



Statistische Berichte

## Wanderungen in Bayern 2016

Nach Regierungsbezirken, kreisfreien Städten  
und Landkreisen



A III 1 j 2016  
Hrsg. im August 2018  
Bestellnr. A3102C 201600

## Zeichenerklärung

- 0 mehr als nichts, aber weniger als die Hälfte der kleinsten in der Tabelle nachgewiesenen Einheit
- nichts vorhanden oder keine Veränderung
- / keine Angaben, da Zahlen nicht sicher genug
- Zahlenwert unbekannt, geheimzuhalten oder nicht rechenbar
- ... Angabe fällt später an
- X Tabellenfach gesperrt, da Aussage nicht sinnvoll
- ( ) Nachweis unter dem Vorbehalt, dass der Zahlenwert erhebliche Fehler aufweisen kann
- p vorläufiges Ergebnis
- r berichtigtes Ergebnis
- s geschätztes Ergebnis
- D Durchschnitt
- ≙ entspricht

## Auf- und Abrunden

Im Allgemeinen ist ohne Rücksicht auf die Endsummen auf- bzw. abgerundet worden. Deshalb können sich bei der Summierung von Einzelangaben geringfügige Abweichungen zu den ausgewiesenen Endsummen ergeben. Bei der Aufgliederung der Gesamtheit in Prozent kann die Summe der Einzelwerte wegen Rundens vom Wert 100 % abweichen. Eine Abstimmung auf 100 % erfolgt im Allgemeinen nicht.

## Publikationsservice

Das Bayerische Landesamt für Statistik veröffentlicht jährlich über 400 Publikationen. Das aktuelle Veröffentlichungsverzeichnis ist im Internet als Datei verfügbar, kann aber auch als Druckversion kostenlos zugesandt werden.

### Kostenlos

ist der Download der meisten Veröffentlichungen, z.B. von Statistischen Berichten (PDF- oder Excel-Format).

### Kostenpflichtig

sind alle Printversionen (auch von Statistischen Berichten), Datenträger und ausgewählte Dateien (z.B. von Verzeichnissen, von Beiträgen, vom Jahrbuch).

### Newsletter Veröffentlichungen

Die Themenbereiche können individuell ausgewählt werden. Über Neuerscheinungen wird aktuell informiert.

### Webshop

 Alle Veröffentlichungen sind im Internet verfügbar unter [www.statistik.bayern.de/veroeffentlichungen](http://www.statistik.bayern.de/veroeffentlichungen)

## Impressum

### Statistische Berichte

bieten in tabellarischer Form neuestes Zahlenmaterial der jeweiligen Erhebung. Dieses wird, soweit erforderlich, methodisch erläutert und kurz kommentiert.

### Herausgeber, Druck und Vertrieb

Bayerisches Landesamt für Statistik  
Nürnberger Straße 95  
90762 Fürth

### Papier

Gedruckt auf umweltfreundlichem Papier, chlorfrei gebleicht.

### Vertrieb

E-Mail [vertrieb@statistik.bayern.de](mailto:vertrieb@statistik.bayern.de)  
Telefon 089 2119-3205  
Telefax 089 2119-3457

### Auskunftsdienst

E-Mail [info@statistik.bayern.de](mailto:info@statistik.bayern.de)  
Telefon 089 2119-3218  
Telefax 089 2119-13580

© Bayerisches Landesamt für Statistik, Fürth 2018  
Vervielfältigung und Verbreitung, auch auszugsweise, mit Quellenangabe gestattet.

**Hinweis:** Diese Druckschrift wird im Rahmen der Öffentlichkeitsarbeit der Bayerischen Staatsregierung herausgegeben. Sie darf weder von Parteien noch von Wahlwerbern oder Wahlhelfern im Zeitraum von fünf Monaten vor einer Wahl zum Zwecke der Wahlwerbung verwendet werden. Dies gilt für Landtags-, Bundestags-, Kommunal- und Europawahlen. Missbräuchlich ist während dieser Zeit insbesondere die Verteilung auf Wahlveranstaltungen, an Informationsständen der Parteien sowie das Einlegen, Aufdrucken und Aufkleben parteipolitischer Informationen oder Werbemittel. Untersagt ist gleichfalls die Weitergabe an Dritte zum Zwecke der Wahlwerbung. Auch ohne zeitlichen Bezug zu einer bevorstehenden Wahl darf die Druckschrift nicht in einer Weise verwendet werden, die als Parteinahme der Staatsregierung zugunsten einzelner politischer Gruppen verstanden werden könnte. Den Parteien ist es gestattet, die Druckschrift zur Unterrichtung ihrer eigenen Mitglieder zu verwenden.

# Inhaltsverzeichnis

## Abbildungen und Tabellen

1. Wanderungen in Bayern 2016 nach Regierungsbezirken, Regionen, kreisfreien Städten und Landkreisen .....	4
2. Binnenwanderungsgewinn bzw. -verlust in Bayern nach Regierungsbezirken seit 1995 .....	22
3. Wanderungen über die Landesgrenze (Außenwanderung) in Bayern 2016 nach Herkunfts- bzw. Zielgebieten .....	22
4. Wanderungen in Bayern seit 1995 .....	23
5. Die über die Grenze des Bundesgebietes Zu- und Fortgezogenen in Bayern 2016 nach Herkunfts- bzw. Zielgebieten .....	24
Erläuterungen zur Tabelle 1 .....	28
Abb. 1 Wanderungen über die Landesgrenze 2016 nach Geschlecht und Altersgruppen der Wandernden .....	25
Abb. 2 Wanderungen über die Landesgrenze seit 1995 .....	26
Abb. 3 Wanderungsgewinn bzw. -verlust Bayerns gegenüber dem übrigen Bundesgebiet seit 2001 .....	26
Abb. 4 Wanderungsgewinn bzw. -verlust der kreisfreien Städte und Landkreise in Bayern seit 2001 .....	27

# 1. Wanderungen nach Regierungsbezirken, Regionen,

Lfd. Nr.	Herkunfts- bzw. Zielgebiet	Wanderungen insgesamt								
		Zugezogene			Fortgezogene			Wanderungsgewinn bzw. -verlust (-)		
		insgesamt	männlich	weiblich	insgesamt	männlich	weiblich	insgesamt	männlich	weiblich
<b>Personen</b>										
<b>Kreisfreie Städte</b>										
1	Oberbayern .....	138 280	78 986	59 294	128 176	73 975	54 201	10 104	5 011	5 093
2	Niederbayern .....	16 109	9 106	7 003	14 020	7 947	6 073	2 089	1 159	930
3	Oberpfalz .....	22 066	12 175	9 891	17 838	9 600	8 238	4 228	2 575	1 653
4	Oberfranken .....	23 178	12 521	10 657	18 687	9 984	8 703	4 491	2 537	1 954
5	Mittelfranken .....	72 087	40 458	31 629	66 312	37 861	28 451	5 775	2 597	3 178
6	Unterfranken .....	23 664	12 714	10 950	20 929	11 036	9 893	2 735	1 678	1 057
7	Schwaben .....	34 205	19 011	15 194	29 454	16 576	12 878	4 751	2 435	2 316
8	<b>Kreisfreie Städte zus.</b>	<b>329 589</b>	<b>184 971</b>	<b>144 618</b>	<b>295 416</b>	<b>166 979</b>	<b>128 437</b>	<b>34 173</b>	<b>17 992</b>	<b>16 181</b>
<b>Landkreise</b>										
1	Oberbayern .....	262 712	149 868	112 844	233 540	134 343	99 197	29 172	15 525	13 647
2	Niederbayern .....	78 684	45 549	33 135	71 091	41 547	29 544	7 593	4 002	3 591
3	Oberpfalz .....	54 952	30 657	24 295	50 935	28 055	22 880	4 017	2 602	1 415
4	Oberfranken .....	48 975	26 236	22 739	46 327	24 647	21 680	2 648	1 589	1 059
5	Mittelfranken .....	68 924	37 630	31 294	61 528	33 616	27 912	7 396	4 014	3 382
6	Unterfranken .....	71 177	38 602	32 575	68 112	37 169	30 943	3 065	1 433	1 632
7	Schwaben .....	105 441	58 453	46 988	97 439	54 701	42 738	8 002	3 752	4 250
8	<b>Landkreise zusammen</b>	<b>690 865</b>	<b>386 995</b>	<b>303 870</b>	<b>628 972</b>	<b>354 078</b>	<b>274 894</b>	<b>61 893</b>	<b>32 917</b>	<b>28 976</b>
<b>Regierungsbezirke</b>										
1	Oberbayern .....	400 992	228 854	172 138	361 716	208 318	153 398	39 276	20 536	18 740
2	Niederbayern .....	94 793	54 655	40 138	85 111	49 494	35 617	9 682	5 161	4 521
3	Oberpfalz .....	77 018	42 832	34 186	68 773	37 655	31 118	8 245	5 177	3 068
4	Oberfranken .....	72 153	38 757	33 396	65 014	34 631	30 383	7 139	4 126	3 013
5	Mittelfranken .....	141 011	78 088	62 923	127 840	71 477	56 363	13 171	6 611	6 560
6	Unterfranken .....	94 841	51 316	43 525	89 041	48 205	40 836	5 800	3 111	2 689
7	Schwaben .....	139 646	77 464	62 182	126 893	71 277	55 616	12 753	6 187	6 566
8	<b>Bayern</b>	<b>1020 454</b>	<b>571 966</b>	<b>448 488</b>	<b>924 388</b>	<b>521 057</b>	<b>403 331</b>	<b>96 066</b>	<b>50 909</b>	<b>45 157</b>
<b>darunter Ausländer</b>										
<b>Regierungsbezirke</b>										
1	Oberbayern .....	209 215	133 282	75 933	163 258	108 783	54 475	45 957	24 499	21 458
2	Niederbayern .....	44 102	29 850	14 252	34 688	24 711	9 977	9 414	5 139	4 275
3	Oberpfalz .....	32 708	21 312	11 396	23 958	15 821	8 137	8 750	5 491	3 259
4	Oberfranken .....	23 748	14 760	8 988	16 337	10 567	5 770	7 411	4 193	3 218
5	Mittelfranken .....	68 464	42 020	26 444	52 787	33 988	18 799	15 677	8 032	7 645
6	Unterfranken .....	35 495	22 350	13 145	26 697	17 437	9 260	8 798	4 913	3 885
7	Schwaben .....	58 750	37 441	21 309	46 473	31 388	15 085	12 277	6 053	6 224
8	<b>Bayern</b>	<b>472 482</b>	<b>301 015</b>	<b>171 467</b>	<b>364 198</b>	<b>242 695</b>	<b>121 503</b>	<b>108 284</b>	<b>58 320</b>	<b>49 964</b>

# kreisfreien Städten und Landkreisen in Bayern 2016

davon Wanderungen												Lfd. Nr.
innerhalb Bayerns				über die Landesgrenze innerhalb des Bundesgebietes				über die Grenze des Bundesgebietes				
Zugezogene		Fortgezogene		Zugezogene		Fortgezogene		Zugezogene		Fortgezogene		
insgesamt	männlich	insgesamt	männlich	insgesamt	männlich	insgesamt	männlich	insgesamt	männlich	insgesamt	männlich	

## Personen

42 957	22 367	56 054	29 788	25 499	13 654	23 632	12 736	69 824	42 965	48 490	31 451	1
8 975	4 944	8 110	4 313	1 970	983	2 027	1 074	5 164	3 179	3 883	2 560	2
11 909	6 248	11 475	6 005	2 829	1 543	2 596	1 350	7 328	4 384	3 767	2 245	3
12 177	6 398	10 534	5 531	4 769	2 562	4 619	2 394	6 232	3 561	3 534	2 059	4
33 246	17 556	33 791	17 644	10 384	5 629	10 022	5 417	28 457	17 273	22 499	14 800	5
11 296	5 767	11 639	5 998	5 460	2 746	5 635	2 814	6 908	4 201	3 655	2 224	6
17 243	9 155	16 172	8 429	5 834	3 068	5 307	2 826	11 128	6 788	7 975	5 321	7
<b>137 803</b>	<b>72 435</b>	<b>147 775</b>	<b>77 708</b>	<b>56 745</b>	<b>30 185</b>	<b>53 838</b>	<b>28 611</b>	<b>135 041</b>	<b>82 351</b>	<b>93 803</b>	<b>60 660</b>	<b>8</b>

164 923	89 199	156 521	84 750	23 292	12 752	23 682	13 059	74 497	47 917	53 337	36 534	1
50 992	27 508	50 665	27 586	4 916	2 795	6 683	4 276	22 776	15 246	13 743	9 685	2
36 888	19 075	36 830	18 795	3 861	2 129	4 141	2 392	14 203	9 453	9 964	6 868	3
34 444	17 605	34 857	17 670	5 261	2 834	5 657	3 061	9 270	5 797	5 813	3 916	4
44 666	23 186	44 263	23 167	5 853	3 056	6 350	3 269	18 405	11 388	10 915	7 180	5
44 127	22 803	44 505	22 863	11 510	5 983	13 047	7 064	15 540	9 816	10 560	7 242	6
61 256	32 136	59 683	31 408	17 700	9 421	17 481	9 314	26 485	16 896	20 275	13 979	7
<b>437 296</b>	<b>231 512</b>	<b>427 324</b>	<b>226 239</b>	<b>72 393</b>	<b>38 970</b>	<b>77 041</b>	<b>42 435</b>	<b>181 176</b>	<b>116 513</b>	<b>124 607</b>	<b>85 404</b>	<b>8</b>

207 880	111 566	212 575	114 538	48 791	26 406	47 314	25 795	144 321	90 882	101 827	67 985	1
59 967	32 452	58 775	31 899	6 886	3 778	8 710	5 350	27 940	18 425	17 626	12 245	2
48 797	25 323	48 305	24 800	6 690	3 672	6 737	3 742	21 531	13 837	13 731	9 113	3
46 621	24 003	45 391	23 201	10 030	5 396	10 276	5 455	15 502	9 358	9 347	5 975	4
77 912	40 742	78 054	40 811	16 237	8 685	16 372	8 686	46 862	28 661	33 414	21 980	5
55 423	28 570	56 144	28 861	16 970	8 729	18 682	9 878	22 448	14 017	14 215	9 466	6
78 499	41 291	75 855	39 837	23 534	12 489	22 788	12 140	37 613	23 684	28 250	19 300	7
<b>575 099</b>	<b>303 947</b>	<b>575 099</b>	<b>303 947</b>	<b>129 138</b>	<b>69 155</b>	<b>130 879</b>	<b>71 046</b>	<b>316 217</b>	<b>198 864</b>	<b>218 410</b>	<b>146 064</b>	<b>8</b>

## darunter Ausländer

63 134	40 792	65 319	42 275	12 123	7 520	13 232	8 649	133 958	84 970	84 707	57 859	1
15 566	10 964	15 391	10 893	2 261	1 479	4 456	3 274	26 275	17 407	14 841	10 544	2
10 593	6 908	10 400	6 609	1 917	1 301	2 201	1 486	20 198	13 103	11 357	7 726	3
7 558	4 901	6 652	4 274	1 987	1 248	2 339	1 504	14 203	8 611	7 346	4 789	4
20 010	12 297	20 142	12 424	4 971	3 076	4 751	2 929	43 483	26 647	27 894	18 635	5
11 371	7 213	11 234	7 129	3 550	2 193	4 162	2 647	20 574	12 944	11 301	7 661	6
18 342	11 914	17 436	11 385	5 788	3 609	6 068	3 902	34 620	21 918	22 969	16 101	7
<b>146 574</b>	<b>94 989</b>	<b>146 574</b>	<b>94 989</b>	<b>32 597</b>	<b>20 426</b>	<b>37 209</b>	<b>24 391</b>	<b>293 311</b>	<b>185 600</b>	<b>180 415</b>	<b>123 315</b>	<b>8</b>

Noch: 1. Wanderungen nach Regierungsbezirken, Regionen,

Lfd. Nr.	Herkunfts- bzw. Zielgebiet	Wanderungen insgesamt								
		Zugezogene			Fortgezogene			Wanderungsgewinn bzw. -verlust (-)		
		insgesamt	männlich	weiblich	insgesamt	männlich	weiblich	insgesamt	männlich	weiblich
<b>Regionen <sup>1)</sup></b>		<b>Personen</b>								
1	Bayerischer Untermain	25 743	13 847	11 896	24 931	13 715	11 216	812	132	680
2	Würzburg	39 561	21 367	18 194	36 450	19 552	16 898	3 111	1 815	1 296
3	Main-Rhön	29 537	16 102	13 435	27 660	14 938	12 722	1 877	1 164	713
4	Oberfranken-West	41 019	21 932	19 087	36 526	19 348	17 178	4 493	2 584	1 909
5	Oberfranken-Ost	31 351	16 942	14 409	28 677	15 379	13 298	2 674	1 563	1 111
6	Oberpfalz-Nord	31 008	17 289	13 719	29 202	16 044	13 158	1 806	1 245	561
7	Industrieregion Mittelfranken	110 611	61 359	49 252	100 678	56 467	44 211	9 933	4 892	5 041
8	Westmittelfranken	30 400	16 729	13 671	27 162	15 010	12 152	3 238	1 719	1 519
9	Augsburg	66 838	37 503	29 335	60 016	34 020	25 996	6 822	3 483	3 339
10	Ingolstadt	39 526	23 607	15 919	34 897	20 926	13 971	4 629	2 681	1 948
11	Regensburg	53 556	30 060	23 496	46 238	25 691	20 547	7 318	4 369	2 949
12	Donau-Wald	48 735	27 038	21 697	43 561	24 326	19 235	5 174	2 712	2 462
13	Landshut	38 295	22 983	15 312	34 694	20 992	13 702	3 601	1 991	1 610
14	München	254 866	146 198	108 668	231 239	134 041	97 198	23 627	12 157	11 470
15	Donau-Ilser	36 628	20 771	15 857	34 242	19 671	14 571	2 386	1 100	1 286
16	Allgäu	36 180	19 190	16 990	32 635	17 586	15 049	3 545	1 604	1 941
17	Oberland	38 540	21 259	17 281	35 053	19 478	15 575	3 487	1 781	1 706
18	Südostoberbayern	68 060	37 790	30 270	60 527	33 873	26 654	7 533	3 917	3 616
19	<b>Bayern</b>	<b>1020 454</b>	<b>571 966</b>	<b>448 488</b>	<b>924 388</b>	<b>521 057</b>	<b>403 331</b>	<b>96 066</b>	<b>50 909</b>	<b>45 157</b>
<b>Regionsgruppen</b>										
1	Regionen mit großen Verdichtungsräumen (Regionen 7, 9, 14).....	432 315	245 060	187 255	391 933	224 528	167 405	40 382	20 532	19 850
2	Grenzland- und überwiegend strukturschwache Regionen (Regionen 3 - 6, 8, 11 - 13).....	303 901	169 075	134 826	273 720	151 728	121 992	30 181	17 347	12 834
3	Sonstige ländliche Regionen (Regionen 1, 2, 10, 15 - 18).....	284 238	157 831	126 407	258 735	144 801	113 934	25 503	13 030	12 473
<b>Regionen <sup>1)</sup></b>		<b>darunter Ausländer</b>								
1	Bayerischer Untermain.....	9 912	6 060	3 852	7 889	5 151	2 738	2 023	909	1 114
2	Würzburg.....	14 731	9 359	5 372	10 671	7 025	3 646	4 060	2 334	1 726
3	Main-Rhön.....	10 852	6 931	3 921	8 137	5 261	2 876	2 715	1 670	1 045
4	Oberfranken-West.....	13 764	8 476	5 288	9 295	5 999	3 296	4 469	2 477	1 992
5	Oberfranken-Ost.....	10 027	6 308	3 719	7 058	4 579	2 479	2 969	1 729	1 240
6	Oberpfalz-Nord.....	12 270	8 228	4 042	9 500	6 440	3 060	2 770	1 788	982
7	Industrieregion Mittelfranken.....	55 240	33 674	21 566	42 773	27 408	15 365	12 467	6 266	6 201
8	Westmittelfranken.....	13 224	8 346	4 878	10 014	6 580	3 434	3 210	1 766	1 444
9	Augsburg.....	29 587	19 037	10 550	22 540	15 257	7 283	7 047	3 780	3 267
10	Ingolstadt.....	20 470	13 993	6 477	15 587	11 203	4 384	4 883	2 790	2 093
11	Regensburg.....	24 335	15 783	8 552	17 557	11 655	5 902	6 778	4 128	2 650
12	Donau-Wald.....	20 759	13 553	7 206	15 786	10 865	4 921	4 973	2 688	2 285
13	Landshut.....	19 403	13 574	5 829	15 787	11 561	4 226	3 616	2 013	1 603
14	München.....	141 072	89 204	51 868	109 805	72 823	36 982	31 267	16 381	14 886
15	Donau-Ilser.....	16 026	10 560	5 466	13 519	9 454	4 065	2 507	1 106	1 401
16	Allgäu.....	13 137	7 844	5 293	10 414	6 677	3 737	2 723	1 167	1 556
17	Oberland.....	17 369	10 989	6 380	13 962	9 037	4 925	3 407	1 952	1 455
18	Südostoberbayern.....	30 304	19 096	11 208	23 904	15 720	8 184	6 400	3 376	3 024
19	<b>Bayern</b>	<b>472 482</b>	<b>301 015</b>	<b>171 467</b>	<b>364 198</b>	<b>242 695</b>	<b>121 503</b>	<b>108 284</b>	<b>58 320</b>	<b>49 964</b>
<b>Regionsgruppen</b>										
1	Regionen mit großen Verdichtungsräumen (Regionen 7, 9, 14).....	225 899	141 915	83 984	175 118	115 488	59 630	50 781	26 427	24 354
2	Grenzland- und überwiegend strukturschwache Regionen (Regionen 3 - 6, 8, 11 - 13).....	124 634	81 199	43 435	93 134	62 940	30 194	31 500	18 259	13 241
3	Sonstige ländliche Regionen (Regionen 1, 2, 10, 15 - 18).....	121 949	77 901	44 048	95 946	64 267	31 679	26 003	13 634	12 369

<sup>1)</sup> Erläuterung sh. Seite 28.

**kreisfreien Städten und Landkreisen in Bayern 2016**

davon Wanderungen												Lfd. Nr.
innerhalb Bayerns				über die Landesgrenze innerhalb des Bundesgebietes				über die Grenze des Bundesgebietes				
Zugezogene		Fortgezogene		Zugezogene		Fortgezogene		Zugezogene		Fortgezogene		
insgesamt	männlich	insgesamt	männlich	insgesamt	männlich	insgesamt	männlich	insgesamt	männlich	insgesamt	männlich	
<b>Personen</b>												
14 141	7 335	14 241	7 384	5 961	3 071	6 579	3 484	5 641	3 441	4 111	2 847	1
22 730	11 677	22 728	11 612	7 028	3 538	7 798	4 021	9 803	6 152	5 924	3 919	2
18 552	9 558	19 175	9 865	3 981	2 120	4 305	2 373	7 004	4 424	4 180	2 700	3
26 432	13 539	25 820	13 156	5 200	2 736	5 296	2 728	9 387	5 657	5 410	3 464	4
20 361	10 556	19 734	10 123	4 852	2 672	4 997	2 738	6 138	3 714	3 946	2 518	5
20 663	10 697	20 751	10 609	2 435	1 359	2 739	1 578	7 910	5 233	5 712	3 857	6
58 960	30 723	59 966	31 303	12 994	6 976	12 986	6 904	38 657	23 660	27 726	18 260	7
18 952	10 019	18 088	9 508	3 243	1 709	3 386	1 782	8 205	5 001	5 688	3 720	8
39 798	20 996	38 104	20 066	7 839	4 171	7 990	4 316	19 201	12 336	13 922	9 638	9
21 752	11 835	21 086	11 338	4 164	2 465	3 722	2 211	13 610	9 307	10 089	7 377	10
32 536	17 013	31 854	16 549	4 717	2 584	4 828	2 711	16 303	10 463	9 556	6 431	11
31 834	16 814	31 114	16 429	3 942	2 048	4 641	2 755	12 959	8 176	7 806	5 142	12
23 559	13 159	23 198	13 034	2 460	1 447	3 222	2 037	12 276	8 377	8 274	5 921	13
118 701	63 992	127 720	69 664	35 436	19 091	34 526	18 624	100 729	63 115	68 993	45 753	14
18 476	9 909	18 188	9 696	8 681	4 672	8 443	4 533	9 471	6 190	7 611	5 442	15
20 225	10 386	19 563	10 075	7 014	3 646	6 355	3 291	8 941	5 158	6 717	4 220	16
24 162	12 843	22 932	12 053	3 681	1 888	3 672	1 968	10 697	6 528	8 449	5 457	17
43 265	22 896	40 837	21 483	5 510	2 962	5 394	2 992	19 285	11 932	14 296	9 398	18
<b>575 099</b>	<b>303 947</b>	<b>575 099</b>	<b>303 947</b>	<b>129 138</b>	<b>69 155</b>	<b>130 879</b>	<b>71 046</b>	<b>316 217</b>	<b>198 864</b>	<b>218 410</b>	<b>146 064</b>	<b>19</b>
217 459	115 711	225 790	121 033	56 269	30 238	55 502	29 844	158 587	99 111	110 641	73 651	1
192 889	101 355	189 734	99 273	30 830	16 675	33 414	18 702	80 182	51 045	50 572	33 753	2
164 751	86 881	159 575	83 641	42 039	22 242	41 963	22 500	77 448	48 708	57 197	38 660	3
<b>darunter Ausländer</b>												
3 375	2 105	3 251	2 025	1 378	796	1 473	900	5 159	3 159	3 165	2 226	1
4 479	2 885	4 335	2 782	1 277	801	1 540	1 007	8 975	5 673	4 796	3 236	2
3 517	2 223	3 648	2 322	895	596	1 149	740	6 440	4 112	3 340	2 199	3
4 034	2 558	3 761	2 390	1 026	645	1 244	813	8 704	5 273	4 290	2 796	4
3 547	2 356	2 897	1 887	961	603	1 098	694	5 519	3 349	3 063	1 998	5
4 268	2 824	3 993	2 591	760	532	921	644	7 242	4 872	4 586	3 205	6
15 322	9 229	15 913	9 668	4 097	2 510	3 766	2 323	35 821	21 935	23 094	15 417	7
4 688	3 068	4 229	2 756	874	566	985	606	7 662	4 712	4 800	3 218	8
9 742	6 227	8 976	5 753	2 146	1 360	2 305	1 503	17 699	11 450	11 259	8 001	9
6 366	4 318	5 619	3 823	1 224	839	1 102	782	12 880	8 836	8 866	6 598	10
7 469	4 869	7 604	4 844	1 324	892	1 812	1 225	15 542	10 022	8 141	5 586	11
7 427	5 124	7 162	4 929	1 123	681	2 157	1 575	12 209	7 748	6 467	4 361	12
6 972	5 042	7 026	5 135	971	675	1 764	1 313	11 460	7 857	6 997	5 113	13
38 794	24 813	43 129	27 848	8 851	5 399	9 605	6 214	93 427	58 992	57 071	38 761	14
4 762	3 236	4 649	3 172	2 390	1 487	2 298	1 481	8 874	5 837	6 572	4 801	15
3 838	2 451	3 811	2 460	1 252	762	1 465	918	8 047	4 631	5 138	3 299	16
6 748	4 438	6 138	3 926	722	458	881	569	9 899	6 093	6 943	4 542	17
11 226	7 223	10 433	6 678	1 326	824	1 644	1 084	17 752	11 049	11 827	7 958	18
<b>146 574</b>	<b>94 989</b>	<b>146 574</b>	<b>94 989</b>	<b>32 597</b>	<b>20 426</b>	<b>37 209</b>	<b>24 391</b>	<b>293 311</b>	<b>185 600</b>	<b>180 415</b>	<b>123 315</b>	<b>19</b>
63 858	40 269	68 018	43 269	15 094	9 269	15 676	10 040	146 947	92 377	91 424	62 179	1
41 922	28 064	40 320	26 854	7 934	5 190	11 130	7 610	74 778	47 945	41 684	28 476	2
40 794	26 656	38 236	24 866	9 569	5 967	10 403	6 741	71 586	45 278	47 307	32 660	3

## Noch: 1. Wanderungen nach Regierungsbezirken, Regionen,

Lfd. Nr.	Herkunfts- bzw. Zielgebiet	Wanderungen insgesamt								
		Zugezogene			Fortgezogene			Wanderungsgewinn bzw. -verlust (-)		
		insgesamt	männlich	weiblich	insgesamt	männlich	weiblich	insgesamt	männlich	weiblich
<b>Personen</b>										
<b>Kreisfreie Städte</b>										
1	Ingolstadt .....	11 251	6 676	4 575	10 221	6 158	4 063	1 030	518	512
2	München .....	121 659	69 373	52 286	113 347	65 299	48 048	8 312	4 074	4 238
3	Rosenheim .....	5 370	2 937	2 433	4 608	2 518	2 090	762	419	343
4	<b>Kreisfreie Städte zus.</b>	<b>138 280</b>	<b>78 986</b>	<b>59 294</b>	<b>128 176</b>	<b>73 975</b>	<b>54 201</b>	<b>10 104</b>	<b>5 011</b>	<b>5 093</b>
<b>Landkreise</b>										
1	Altötting .....	8 363	4 569	3 794	7 318	4 005	3 313	1 045	564	481
2	Bad Tölz-Wolfratshausen .....	8 402	4 398	4 004	7 454	3 896	3 558	948	502	446
3	Berchtesgadener Land .....	10 511	5 768	4 743	9 611	5 287	4 324	900	481	419
4	Dachau .....	13 366	7 819	5 547	12 016	7 270	4 746	1 350	549	801
5	Ebersberg .....	12 970	7 559	5 411	11 571	6 950	4 621	1 399	609	790
6	Eichstätt .....	10 649	6 258	4 391	8 953	5 108	3 845	1 696	1 150	546
7	Erding .....	10 861	6 153	4 708	9 369	5 360	4 009	1 492	793	699
8	Freising .....	19 155	11 475	7 680	17 011	10 297	6 714	2 144	1 178	966
9	Fürstenfeldbruck .....	20 184	11 390	8 794	16 882	9 420	7 462	3 302	1 970	1 332
10	Garmisch-Partenkirchen .....	9 074	4 995	4 079	8 259	4 598	3 661	815	397	418
11	Landsberg am Lech .....	9 049	5 097	3 952	7 942	4 455	3 487	1 107	642	465
12	Miesbach .....	9 110	4 964	4 146	8 438	4 684	3 754	672	280	392
13	Mühldorf a.Inn .....	10 216	6 176	4 040	8 789	5 344	3 445	1 427	832	595
14	München .....	35 179	20 738	14 441	31 963	18 976	12 987	3 216	1 762	1 454
15	Neuburg-Schrobenhausen .....	6 987	4 255	2 732	5 927	3 616	2 311	1 060	639	421
16	Pfaffenhofen a.d.Ilm .....	10 639	6 418	4 221	9 796	6 044	3 752	843	374	469
17	Rosenheim .....	22 431	12 277	10 154	20 718	11 550	9 168	1 713	727	986
18	Starnberg .....	12 443	6 594	5 849	11 138	6 014	5 124	1 305	580	725
19	Traunstein .....	13 278	7 433	5 845	11 640	6 560	5 080	1 638	873	765
20	Weilheim-Schongau .....	9 845	5 532	4 313	8 745	4 909	3 836	1 100	623	477
21	<b>Landkreise zusammen</b>	<b>262 712</b>	<b>149 868</b>	<b>112 844</b>	<b>233 540</b>	<b>134 343</b>	<b>99 197</b>	<b>29 172</b>	<b>15 525</b>	<b>13 647</b>
22	<b>Oberbayern</b>	<b>400 992</b>	<b>228 854</b>	<b>172 138</b>	<b>361 716</b>	<b>208 318</b>	<b>153 398</b>	<b>39 276</b>	<b>20 536</b>	<b>18 740</b>
<b>darunter Ausländer</b>										
<b>Kreisfreie Städte</b>										
1	Ingolstadt .....	6 474	4 072	2 402	4 900	3 355	1 545	1 574	717	857
2	München .....	74 973	45 958	29 015	58 799	37 919	20 880	16 174	8 039	8 135
3	Rosenheim .....	2 452	1 470	982	1 657	1 031	626	795	439	356
4	<b>Kreisfreie Städte zus.</b>	<b>83 899</b>	<b>51 500</b>	<b>32 399</b>	<b>65 356</b>	<b>42 305</b>	<b>23 051</b>	<b>18 543</b>	<b>9 195</b>	<b>9 348</b>
<b>Landkreise</b>										
1	Altötting .....	3 611	2 247	1 364	2 545	1 642	903	1 066	605	461
2	Bad Tölz-Wolfratshausen .....	3 625	1 950	1 675	2 922	1 595	1 327	703	355	348
3	Berchtesgadener Land .....	4 769	2 922	1 847	3 717	2 365	1 352	1 052	557	495
4	Dachau .....	6 600	4 554	2 046	5 548	4 123	1 425	1 052	431	621
5	Ebersberg .....	6 092	4 120	1 972	5 155	3 745	1 410	937	375	562
6	Eichstätt .....	5 314	3 657	1 657	3 695	2 562	1 133	1 619	1 095	524
7	Erding .....	5 072	3 294	1 778	3 760	2 568	1 192	1 312	726	586
8	Freising .....	10 403	6 988	3 415	7 968	5 604	2 364	2 435	1 384	1 051
9	Fürstenfeldbruck .....	10 633	6 729	3 904	7 162	4 551	2 611	3 471	2 178	1 293
10	Garmisch-Partenkirchen .....	4 587	2 832	1 755	3 898	2 409	1 489	689	423	266
11	Landsberg am Lech .....	3 192	2 244	948	2 242	1 583	659	950	661	289
12	Miesbach .....	4 213	2 668	1 545	3 645	2 404	1 241	568	264	304
13	Mühldorf a.Inn .....	5 171	3 647	1 524	3 917	2 911	1 006	1 254	736	518
14	München .....	18 495	12 032	6 463	14 720	9 957	4 763	3 775	2 075	1 700
15	Neuburg-Schrobenhausen .....	3 409	2 469	940	2 534	1 931	603	875	538	337
16	Pfaffenhofen a.d.Ilm .....	5 273	3 795	1 478	4 458	3 355	1 103	815	440	375
17	Rosenheim .....	9 653	5 984	3 669	8 576	5 531	3 045	1 077	453	624
18	Starnberg .....	5 612	3 285	2 327	4 451	2 773	1 678	1 161	512	649
19	Traunstein .....	5 792	3 798	1 994	4 287	3 010	1 277	1 505	788	717
20	Weilheim-Schongau .....	3 800	2 567	1 233	2 702	1 859	843	1 098	708	390
21	<b>Landkreise zusammen</b>	<b>125 316</b>	<b>81 782</b>	<b>43 534</b>	<b>97 902</b>	<b>66 478</b>	<b>31 424</b>	<b>27 414</b>	<b>15 304</b>	<b>12 110</b>
22	<b>Oberbayern</b>	<b>209 215</b>	<b>133 282</b>	<b>75 933</b>	<b>163 258</b>	<b>108 783</b>	<b>54 475</b>	<b>45 957</b>	<b>24 499</b>	<b>21 458</b>



# kreisfreien Städten und Landkreisen in Bayern 2016

davon Wanderungen												Lfd. Nr.
innerhalb Bayerns				über die Landesgrenze innerhalb des Bundesgebietes				über die Grenze des Bundesgebietes				
Zugezogene		Fortgezogene		Zugezogene		Fortgezogene		Zugezogene		Fortgezogene		
insgesamt	männlich	insgesamt	männlich	insgesamt	männlich	insgesamt	männlich	insgesamt	männlich	insgesamt	männlich	
<b>Personen</b>												
4 812	2 627	4 912	2 595	1 821	1 116	1 459	873	4 618	2 933	3 850	2 690	1
34 993	18 104	48 238	25 699	23 013	12 165	21 560	11 529	63 653	39 104	43 549	28 071	2
3 152	1 636	2 904	1 494	665	373	613	334	1 553	928	1 091	690	3
<b>42 957</b>	<b>22 367</b>	<b>56 054</b>	<b>29 788</b>	<b>25 499</b>	<b>13 654</b>	<b>23 632</b>	<b>12 736</b>	<b>69 824</b>	<b>42 965</b>	<b>48 490</b>	<b>31 451</b>	<b>4</b>
5 663	2 926	5 366	2 750	530	296	560	314	2 170	1 347	1 392	941	1
4 692	2 429	4 565	2 350	1 100	595	862	466	2 610	1 374	2 027	1 080	2
6 797	3 584	6 556	3 432	887	477	1 017	540	2 827	1 707	2 038	1 315	3
8 974	5 012	8 136	4 595	933	530	1 062	570	3 459	2 277	2 818	2 105	4
8 522	4 784	7 806	4 501	1 052	540	1 110	607	3 396	2 235	2 655	1 842	5
6 513	3 569	6 140	3 258	866	478	848	477	3 270	2 211	1 965	1 373	6
6 794	3 593	6 392	3 397	795	449	986	545	3 272	2 111	1 991	1 418	7
11 149	6 384	10 634	6 062	2 085	1 214	2 051	1 166	5 921	3 877	4 326	3 069	8
12 890	6 870	12 188	6 558	1 499	737	1 778	892	5 795	3 783	2 916	1 970	9
4 882	2 555	4 534	2 361	1 104	592	963	515	3 088	1 848	2 762	1 722	10
6 343	3 396	5 827	3 180	859	424	983	535	1 847	1 277	1 132	740	11
5 679	3 004	5 524	2 913	813	386	786	411	2 618	1 574	2 128	1 360	12
6 258	3 427	5 922	3 239	575	346	626	367	3 383	2 403	2 241	1 738	13
21 321	11 876	21 042	11 822	3 918	2 364	3 668	2 104	9 940	6 498	7 253	5 050	14
4 142	2 251	3 748	2 017	574	348	547	326	2 271	1 656	1 632	1 273	15
6 285	3 388	6 286	3 468	903	523	868	535	3 451	2 507	2 642	2 041	16
14 727	7 772	13 974	7 338	1 582	820	1 636	868	6 122	3 685	5 108	3 344	17
7 715	3 973	7 457	3 850	1 282	668	1 328	676	3 446	1 953	2 353	1 488	18
8 773	4 706	8 106	4 312	1 058	532	1 097	643	3 447	2 195	2 437	1 605	19
6 804	3 700	6 318	3 347	877	433	906	502	2 164	1 399	1 521	1 060	20
<b>164 923</b>	<b>89 199</b>	<b>156 521</b>	<b>84 750</b>	<b>23 292</b>	<b>12 752</b>	<b>23 682</b>	<b>13 059</b>	<b>74 497</b>	<b>47 917</b>	<b>53 337</b>	<b>36 534</b>	<b>21</b>
<b>207 880</b>	<b>111 566</b>	<b>212 575</b>	<b>114 538</b>	<b>48 791</b>	<b>26 406</b>	<b>47 314</b>	<b>25 795</b>	<b>144 321</b>	<b>90 882</b>	<b>101 827</b>	<b>67 985</b>	<b>22</b>
<b>darunter Ausländer</b>												
1 638	993	1 166	726	533	359	434	292	4 303	2 720	3 300	2 337	1
10 149	6 063	16 383	10 153	5 761	3 403	6 428	4 147	59 063	36 492	35 988	23 619	2
889	522	637	384	185	116	179	111	1 378	832	841	536	3
<b>12 676</b>	<b>7 578</b>	<b>18 186</b>	<b>11 263</b>	<b>6 479</b>	<b>3 878</b>	<b>7 041</b>	<b>4 550</b>	<b>64 744</b>	<b>40 044</b>	<b>40 129</b>	<b>26 492</b>	<b>4</b>
1 400	858	1 235	730	181	121	198	122	2 030	1 268	1 112	790	1
1 188	675	1 157	664	168	94	216	128	2 269	1 181	1 549	803	2
1 934	1 189	1 862	1 151	222	150	285	177	2 613	1 583	1 570	1 037	3
3 082	2 205	2 807	2 042	284	196	321	213	3 234	2 153	2 420	1 868	4
2 662	1 854	2 616	1 945	258	161	274	180	3 172	2 105	2 265	1 620	5
1 942	1 376	1 715	1 166	218	145	208	147	3 154	2 136	1 772	1 249	6
1 804	1 172	1 763	1 132	175	120	278	186	3 093	2 002	1 719	1 250	7
4 273	2 925	3 750	2 555	559	381	588	403	5 571	3 682	3 630	2 646	8
4 810	2 925	4 459	2 689	382	230	373	231	5 441	3 574	2 330	1 631	9
1 506	971	1 318	794	211	131	190	115	2 870	1 730	2 390	1 500	10
1 396	990	1 202	855	150	89	205	141	1 646	1 165	835	587	11
1 646	1 099	1 632	1 094	145	89	196	129	2 422	1 480	1 817	1 181	12
1 709	1 175	1 689	1 154	214	155	255	185	3 248	2 317	1 973	1 572	13
8 320	5 314	7 813	5 059	1 014	653	880	558	9 161	6 065	6 027	4 340	14
1 072	758	931	656	206	147	166	124	2 131	1 564	1 437	1 151	15
1 714	1 191	1 807	1 275	267	188	294	219	3 292	2 416	2 357	1 861	16
3 646	2 349	3 773	2 349	325	196	426	272	5 682	3 439	4 377	2 910	17
2 298	1 365	2 336	1 418	268	166	258	155	3 046	1 754	1 857	1 200	18
2 394	1 644	1 942	1 397	253	142	370	266	3 145	2 012	1 975	1 347	19
1 662	1 179	1 326	887	144	88	210	148	1 994	1 300	1 166	824	20
<b>50 458</b>	<b>33 214</b>	<b>47 133</b>	<b>31 012</b>	<b>5 644</b>	<b>3 642</b>	<b>6 191</b>	<b>4 099</b>	<b>69 214</b>	<b>44 926</b>	<b>44 578</b>	<b>31 367</b>	<b>21</b>
<b>63 134</b>	<b>40 792</b>	<b>65 319</b>	<b>42 275</b>	<b>12 123</b>	<b>7 520</b>	<b>13 232</b>	<b>8 649</b>	<b>133 958</b>	<b>84 970</b>	<b>84 707</b>	<b>57 859</b>	<b>22</b>

## Noch: 1. Wanderungen nach Regierungsbezirken, Regionen,

Lfd. Nr.	Herkunfts- bzw. Zielgebiet	Wanderungen insgesamt								
		Zugezogene			Fortgezogene			Wanderungsgewinn bzw. -verlust (-)		
		insgesamt	männlich	weiblich	insgesamt	männlich	weiblich	insgesamt	männlich	weiblich
<b>Personen</b>										
<b>Kreisfreie Städte</b>										
1	Landshut .....	7 111	4 214	2 897	6 218	3 795	2 423	893	419	474
2	Passau .....	4 932	2 520	2 412	4 262	2 037	2 225	670	483	187
3	Straubing .....	4 066	2 372	1 694	3 540	2 115	1 425	526	257	269
4	<b>Kreisfreie Städte zus.</b>	<b>16 109</b>	<b>9 106</b>	<b>7 003</b>	<b>14 020</b>	<b>7 947</b>	<b>6 073</b>	<b>2 089</b>	<b>1 159</b>	<b>930</b>
<b>Landkreise</b>										
1	Deggendorf .....	9 513	5 285	4 228	8 201	4 549	3 652	1 312	736	576
2	Dingolfing-Landau .....	4 775	2 642	2 133	4 391	2 380	2 011	384	262	122
3	Freyung-Grafenau .....	9 415	5 628	3 787	8 382	5 048	3 334	1 033	580	453
4	Kelheim .....	12 667	7 639	5 028	11 835	7 298	4 537	832	341	491
5	Landshut .....	13 260	7 431	5 829	12 169	6 926	5 243	1 091	505	586
6	Passau .....	5 127	2 873	2 254	4 488	2 600	1 888	639	273	366
7	Regen .....	8 220	4 563	3 657	7 496	4 231	3 265	724	332	392
8	Rottal-Inn .....	7 062	3 915	3 147	6 510	3 719	2 791	552	196	356
9	Straubing-Bogen .....	8 645	5 573	3 072	7 619	4 796	2 823	1 026	777	249
10	<b>Landkreise zusammen</b>	<b>78 684</b>	<b>45 549</b>	<b>33 135</b>	<b>71 091</b>	<b>41 547</b>	<b>29 544</b>	<b>7 593</b>	<b>4 002</b>	<b>3 591</b>
11	<b>Niederbayern</b>	<b>94 793</b>	<b>54 655</b>	<b>40 138</b>	<b>85 111</b>	<b>49 494</b>	<b>35 617</b>	<b>9 682</b>	<b>5 161</b>	<b>4 521</b>
<b>darunter Ausländer</b>										
<b>Kreisfreie Städte</b>										
1	Landshut .....	3 592	2 390	1 202	2 802	2 024	778	790	366	424
2	Passau .....	2 171	1 246	925	1 271	653	618	900	593	307
3	Straubing .....	2 064	1 298	766	1 398	962	436	666	336	330
4	<b>Kreisfreie Städte zus.</b>	<b>7 827</b>	<b>4 934</b>	<b>2 893</b>	<b>5 471</b>	<b>3 639</b>	<b>1 832</b>	<b>2 356</b>	<b>1 295</b>	<b>1 061</b>
<b>Landkreise</b>										
1	Deggendorf .....	3 931	2 511	1 420	2 819	1 838	981	1 112	673	439
2	Dingolfing-Landau .....	1 872	1 293	579	1 504	1 042	462	368	251	117
3	Freyung-Grafenau .....	4 905	3 360	1 545	3 945	2 824	1 121	960	536	424
4	Kelheim .....	6 106	4 434	1 672	5 342	4 051	1 291	764	383	381
5	Landshut .....	5 425	3 675	1 750	4 619	3 316	1 303	806	359	447
6	Passau .....	2 190	1 468	722	1 542	1 174	368	648	294	354
7	Regen .....	3 644	2 427	1 217	2 902	2 043	859	742	384	358
8	Rottal-Inn .....	3 106	2 062	1 044	2 633	1 880	753	473	182	291
9	Straubing-Bogen .....	5 096	3 686	1 410	3 911	2 904	1 007	1 185	782	403
10	<b>Landkreise zusammen</b>	<b>36 275</b>	<b>24 916</b>	<b>11 359</b>	<b>29 217</b>	<b>21 072</b>	<b>8 145</b>	<b>7 058</b>	<b>3 844</b>	<b>3 214</b>
11	<b>Niederbayern</b>	<b>44 102</b>	<b>29 850</b>	<b>14 252</b>	<b>34 688</b>	<b>24 711</b>	<b>9 977</b>	<b>9 414</b>	<b>5 139</b>	<b>4 275</b>

# kreisfreien Städten und Landkreisen in Bayern 2016

davon Wanderungen												Lfd. Nr.
innerhalb Bayerns				über die Landesgrenze innerhalb des Bundesgebietes				über die Grenze des Bundesgebietes				
Zugezogene		Fortgezogene		Zugezogene		Fortgezogene		Zugezogene		Fortgezogene		
insgesamt	männlich	insgesamt	männlich	insgesamt	männlich	insgesamt	männlich	insgesamt	männlich	insgesamt	männlich	

## Personen

3 973	2 186	3 546	1 955	696	394	678	387	2 442	1 634	1 994	1 453	1
2 569	1 366	2 328	1 138	922	411	923	410	1 441	743	1 011	489	2
2 433	1 392	2 236	1 220	352	178	426	277	1 281	802	878	618	3
<b>8 975</b>	<b>4 944</b>	<b>8 110</b>	<b>4 313</b>	<b>1 970</b>	<b>983</b>	<b>2 027</b>	<b>1 074</b>	<b>5 164</b>	<b>3 179</b>	<b>3 883</b>	<b>2 560</b>	<b>4</b>
6 420	3 437	6 295	3 390	648	361	538	282	2 445	1 487	1 368	877	1
3 252	1 691	3 315	1 690	332	168	486	274	1 191	783	590	416	2
5 398	2 923	5 474	2 975	582	344	1 024	654	3 435	2 361	1 884	1 419	3
8 680	4 933	8 455	4 906	732	416	1 071	685	3 255	2 290	2 309	1 707	4
9 058	4 742	8 950	4 806	891	487	1 005	608	3 311	2 202	2 214	1 512	5
3 503	1 848	3 409	1 818	381	218	613	470	1 243	807	466	312	6
5 475	2 810	5 477	2 890	470	262	571	367	2 275	1 491	1 448	974	7
4 599	2 338	4 581	2 367	416	225	650	434	2 047	1 352	1 279	918	8
4 607	2 786	4 709	2 744	464	314	725	502	3 574	2 473	2 185	1 550	9
<b>50 992</b>	<b>27 508</b>	<b>50 665</b>	<b>27 586</b>	<b>4 916</b>	<b>2 795</b>	<b>6 683</b>	<b>4 276</b>	<b>22 776</b>	<b>15 246</b>	<b>13 743</b>	<b>9 685</b>	<b>10</b>
<b>59 967</b>	<b>32 452</b>	<b>58 775</b>	<b>31 899</b>	<b>6 886</b>	<b>3 778</b>	<b>8 710</b>	<b>5 350</b>	<b>27 940</b>	<b>18 425</b>	<b>17 626</b>	<b>12 245</b>	<b>11</b>

## darunter Ausländer

1 034	679	865	596	295	183	256	172	2 263	1 528	1 681	1 256	1
685	474	343	203	177	93	169	93	1 309	679	759	357	2
721	473	444	286	107	54	196	144	1 236	771	758	532	3
<b>2 440</b>	<b>1 626</b>	<b>1 652</b>	<b>1 085</b>	<b>579</b>	<b>330</b>	<b>621</b>	<b>409</b>	<b>4 808</b>	<b>2 978</b>	<b>3 198</b>	<b>2 145</b>	<b>4</b>
1 369	944	1 486	965	213	133	184	118	2 349	1 434	1 149	755	1
670	508	719	496	87	50	289	185	1 115	735	496	361	2
1 390	940	1 616	1 090	199	145	644	445	3 316	2 275	1 685	1 289	3
2 835	2 104	2 834	2 129	243	177	574	439	3 028	2 153	1 934	1 483	4
2 128	1 463	2 361	1 711	251	165	478	344	3 046	2 047	1 780	1 261	5
869	597	732	540	130	92	427	372	1 191	779	383	262	6
1 376	936	1 418	1 000	172	118	307	239	2 096	1 373	1 177	804	7
985	665	1 077	728	158	94	414	319	1 963	1 303	1 142	833	8
1 504	1 181	1 496	1 149	229	175	518	404	3 363	2 330	1 897	1 351	9
<b>13 126</b>	<b>9 338</b>	<b>13 739</b>	<b>9 808</b>	<b>1 682</b>	<b>1 149</b>	<b>3 835</b>	<b>2 865</b>	<b>21 467</b>	<b>14 429</b>	<b>11 643</b>	<b>8 399</b>	<b>10</b>
<b>15 566</b>	<b>10 964</b>	<b>15 391</b>	<b>10 893</b>	<b>2 261</b>	<b>1 479</b>	<b>4 456</b>	<b>3 274</b>	<b>26 275</b>	<b>17 407</b>	<b>14 841</b>	<b>10 544</b>	<b>11</b>

## Noch: 1. Wanderungen nach Regierungsbezirken, Regionen,

Lfd. Nr.	Herkunfts- bzw. Zielgebiet	Wanderungen insgesamt								
		Zugezogene			Fortgezogene			Wanderungsgewinn bzw. -verlust (-)		
		insgesamt	männlich	weiblich	insgesamt	männlich	weiblich	insgesamt	männlich	weiblich
<b>Personen</b>										
<b>Kreisfreie Städte</b>										
1	Amberg .....	3 422	2 085	1 337	2 752	1 665	1 087	670	420	250
2	Regensburg .....	15 446	8 213	7 233	12 478	6 516	5 962	2 968	1 697	1 271
3	Weiden i.d.OPf. ....	3 198	1 877	1 321	2 608	1 419	1 189	590	458	132
4	<b>Kreisfreie Städte zus.</b>	<b>22 066</b>	<b>12 175</b>	<b>9 891</b>	<b>17 838</b>	<b>9 600</b>	<b>8 238</b>	<b>4 228</b>	<b>2 575</b>	<b>1 653</b>
<b>Landkreise</b>										
1	Amberg-Regen .....	5 988	3 258	2 730	6 112	3 297	2 815	- 124	- 39	- 85
2	Cham .....	7 536	4 161	3 375	6 663	3 562	3 101	873	599	274
3	Neumarkt i.d.OPf. ....	9 167	5 524	3 643	7 756	4 653	3 103	1 411	871	540
4	Neustadt a.d.Waldnaab .....	5 081	2 641	2 440	5 305	2 727	2 578	- 224	- 86	- 138
5	Regensburg .....	13 644	7 528	6 116	12 485	6 784	5 701	1 159	744	415
6	Schwandorf .....	9 698	5 481	4 217	8 799	4 990	3 809	899	491	408
7	Tirschenreuth .....	3 838	2 064	1 774	3 815	2 042	1 773	23	22	1
8	<b>Landkreise zusammen</b>	<b>54 952</b>	<b>30 657</b>	<b>24 295</b>	<b>50 935</b>	<b>28 055</b>	<b>22 880</b>	<b>4 017</b>	<b>2 602</b>	<b>1 415</b>
9	<b>Oberpfalz</b>	<b>77 018</b>	<b>42 832</b>	<b>34 186</b>	<b>68 773</b>	<b>37 655</b>	<b>31 118</b>	<b>8 245</b>	<b>5 177</b>	<b>3 068</b>
<b>darunter Ausländer</b>										
<b>Kreisfreie Städte</b>										
1	Amberg .....	1 598	1 081	517	862	605	257	736	476	260
2	Regensburg .....	7 306	4 274	3 032	4 514	2 621	1 893	2 792	1 653	1 139
3	Weiden i.d.OPf. ....	1 443	1 006	437	666	456	210	777	550	227
4	<b>Kreisfreie Städte zus.</b>	<b>10 347</b>	<b>6 361</b>	<b>3 986</b>	<b>6 042</b>	<b>3 682</b>	<b>2 360</b>	<b>4 305</b>	<b>2 679</b>	<b>1 626</b>
<b>Landkreise</b>										
1	Amberg-Regen .....	2 130	1 446	684	1 952	1 320	632	178	126	52
2	Cham .....	3 184	2 069	1 115	2 338	1 511	827	846	558	288
3	Neumarkt i.d.OPf. ....	4 235	3 100	1 135	3 153	2 354	799	1 082	746	336
4	Neustadt a.d.Waldnaab .....	1 588	1 029	559	1 476	926	550	112	103	9
5	Regensburg .....	5 670	3 617	2 053	4 437	2 884	1 553	1 233	733	500
6	Schwandorf .....	4 286	2 846	1 440	3 487	2 406	1 081	799	440	359
7	Tirschenreuth .....	1 268	844	424	1 073	738	335	195	106	89
8	<b>Landkreise zusammen</b>	<b>22 361</b>	<b>14 951</b>	<b>7 410</b>	<b>17 916</b>	<b>12 139</b>	<b>5 777</b>	<b>4 445</b>	<b>2 812</b>	<b>1 633</b>
9	<b>Oberpfalz</b>	<b>32 708</b>	<b>21 312</b>	<b>11 396</b>	<b>23 958</b>	<b>15 821</b>	<b>8 137</b>	<b>8 750</b>	<b>5 491</b>	<b>3 259</b>

## kreisfreien Städten und Landkreisen in Bayern 2016

davon Wanderungen												Lfd. Nr.
innerhalb Bayerns				über die Landesgrenze innerhalb des Bundesgebietes				über die Grenze des Bundesgebietes				
Zugezogene		Fortgezogene		Zugezogene		Fortgezogene		Zugezogene		Fortgezogene		
insgesamt	männlich	insgesamt	männlich	insgesamt	männlich	insgesamt	männlich	insgesamt	männlich	insgesamt	männlich	

### Personen

2 094	1 228	1 852	1 065	269	159	353	210	1 059	698	547	390	1
7 946	4 043	7 876	4 072	2 141	1 114	1 866	929	5 359	3 056	2 736	1 515	2
1 869	977	1 747	868	419	270	377	211	910	630	484	340	3
<b>11 909</b>	<b>6 248</b>	<b>11 475</b>	<b>6 005</b>	<b>2 829</b>	<b>1 543</b>	<b>2 596</b>	<b>1 350</b>	<b>7 328</b>	<b>4 384</b>	<b>3 767</b>	<b>2 245</b>	<b>4</b>

4 221	2 170	4 468	2 277	391	204	485	281	1 376	884	1 159	739	1
5 195	2 670	4 995	2 463	438	241	543	325	1 903	1 250	1 125	774	2
5 486	2 889	5 105	2 697	752	464	694	430	2 929	2 171	1 957	1 526	3
3 672	1 785	4 017	1 980	378	201	435	240	1 031	655	853	507	4
9 335	4 932	9 415	4 881	902	482	878	469	3 407	2 114	2 192	1 434	5
6 206	3 230	5 893	3 013	661	348	705	414	2 831	1 903	2 201	1 563	6
2 773	1 399	2 937	1 484	339	189	401	233	726	476	477	325	7
<b>36 888</b>	<b>19 075</b>	<b>36 830</b>	<b>18 795</b>	<b>3 861</b>	<b>2 129</b>	<b>4 141</b>	<b>2 392</b>	<b>14 203</b>	<b>9 453</b>	<b>9 964</b>	<b>6 868</b>	<b>8</b>
<b>48 797</b>	<b>25 323</b>	<b>48 305</b>	<b>24 800</b>	<b>6 690</b>	<b>3 672</b>	<b>6 737</b>	<b>3 742</b>	<b>21 531</b>	<b>13 837</b>	<b>13 731</b>	<b>9 113</b>	<b>9</b>

### darunter Ausländer

560	386	364	252	70	52	95	63	968	643	403	290	1
1 638	1 010	1 833	1 118	527	326	467	280	5 141	2 938	2 214	1 223	2
451	293	231	147	174	144	115	79	818	569	320	230	3
<b>2 649</b>	<b>1 689</b>	<b>2 428</b>	<b>1 517</b>	<b>771</b>	<b>522</b>	<b>677</b>	<b>422</b>	<b>6 927</b>	<b>4 150</b>	<b>2 937</b>	<b>1 743</b>	<b>4</b>

804	556	921	607	108	76	130	95	1 218	814	901	618	1
1 254	792	1 148	688	109	73	210	146	1 821	1 204	980	677	2
1 196	800	1 079	711	258	204	307	231	2 781	2 096	1 767	1 412	3
578	375	713	433	106	63	127	90	904	591	636	403	4
2 214	1 469	2 341	1 498	263	166	293	182	3 193	1 982	1 803	1 204	5
1 399	895	1 271	819	199	132	286	200	2 688	1 819	1 930	1 387	6
499	332	499	336	103	65	171	120	666	447	403	282	7
<b>7 944</b>	<b>5 219</b>	<b>7 972</b>	<b>5 092</b>	<b>1 146</b>	<b>779</b>	<b>1 524</b>	<b>1 064</b>	<b>13 271</b>	<b>8 953</b>	<b>8 420</b>	<b>5 983</b>	<b>8</b>
<b>10 593</b>	<b>6 908</b>	<b>10 400</b>	<b>6 609</b>	<b>1 917</b>	<b>1 301</b>	<b>2 201</b>	<b>1 486</b>	<b>20 198</b>	<b>13 103</b>	<b>11 357</b>	<b>7 726</b>	<b>9</b>

## Noch: 1. Wanderungen nach Regierungsbezirken, Regionen,

Lfd. Nr.	Herkunfts- bzw. Zielgebiet	Wanderungen insgesamt								
		Zugezogene			Fortgezogene			Wanderungsgewinn bzw. -verlust (-)		
		insgesamt	männlich	weiblich	insgesamt	männlich	weiblich	insgesamt	männlich	weiblich
<b>Personen</b>										
<b>Kreisfreie Städte</b>										
1	Bamberg .....	8 666	4 552	4 114	6 105	3 035	3 070	2 561	1 517	1 044
2	Bayreuth .....	7 493	4 120	3 373	6 352	3 482	2 870	1 141	638	503
3	Coburg .....	3 203	1 734	1 469	3 188	1 722	1 466	15	12	3
4	Hof .....	3 816	2 115	1 701	3 042	1 745	1 297	774	370	404
5	<b>Kreisfreie Städte zus.</b>	<b>23 178</b>	<b>12 521</b>	<b>10 657</b>	<b>18 687</b>	<b>9 984</b>	<b>8 703</b>	<b>4 491</b>	<b>2 537</b>	<b>1 954</b>
<b>Landkreise</b>										
1	Bamberg .....	9 371	5 142	4 229	8 874	4 895	3 979	497	247	250
2	Bayreuth .....	5 635	3 015	2 620	5 610	2 989	2 621	25	26	- 1
3	Coburg .....	5 421	2 919	2 502	4 925	2 594	2 331	496	325	171
4	Forchheim .....	6 640	3 397	3 243	6 132	3 157	2 975	508	240	268
5	Hof .....	5 621	3 012	2 609	5 469	2 906	2 563	152	106	46
6	Kronach .....	3 641	1 997	1 644	3 495	1 914	1 581	146	83	63
7	Kulmbach .....	3 946	2 063	1 883	4 025	2 109	1 916	- 79	- 46	- 33
8	Lichtenfels .....	4 077	2 191	1 886	3 807	2 031	1 776	270	160	110
9	Wunsiedel i.Fichtelgebirge .....	4 623	2 500	2 123	3 990	2 052	1 938	633	448	185
10	<b>Landkreise zusammen</b>	<b>48 975</b>	<b>26 236</b>	<b>22 739</b>	<b>46 327</b>	<b>24 647</b>	<b>21 680</b>	<b>2 648</b>	<b>1 589</b>	<b>1 059</b>
11	<b>Oberfranken</b>	<b>72 153</b>	<b>38 757</b>	<b>33 396</b>	<b>65 014</b>	<b>34 631</b>	<b>30 383</b>	<b>7 139</b>	<b>4 126</b>	<b>3 013</b>
<b>darunter Ausländer</b>										
<b>Kreisfreie Städte</b>										
1	Bamberg .....	3 962	2 278	1 684	1 863	999	864	2 099	1 279	820
2	Bayreuth .....	2 247	1 313	934	1 467	861	606	780	452	328
3	Coburg .....	1 136	689	447	849	551	298	287	138	149
4	Hof .....	1 916	1 186	730	1 044	686	358	872	500	372
5	<b>Kreisfreie Städte zus.</b>	<b>9 261</b>	<b>5 466</b>	<b>3 795</b>	<b>5 223</b>	<b>3 097</b>	<b>2 126</b>	<b>4 038</b>	<b>2 369</b>	<b>1 669</b>
<b>Landkreise</b>										
1	Bamberg .....	2 787	1 832	955	2 268	1 595	673	519	237	282
2	Bayreuth .....	1 467	1 009	458	1 273	859	414	194	150	44
3	Coburg .....	1 406	930	476	973	688	285	433	242	191
4	Forchheim .....	2 072	1 193	879	1 481	872	609	591	321	270
5	Hof .....	1 589	1 047	542	1 362	924	438	227	123	104
6	Kronach .....	1 085	698	387	883	615	268	202	83	119
7	Kulmbach .....	988	618	370	833	538	295	155	80	75
8	Lichtenfels .....	1 316	856	460	978	679	299	338	177	161
9	Wunsiedel i.Fichtelgebirge .....	1 777	1 111	666	1 063	700	363	714	411	303
10	<b>Landkreise zusammen</b>	<b>14 487</b>	<b>9 294</b>	<b>5 193</b>	<b>11 114</b>	<b>7 470</b>	<b>3 644</b>	<b>3 373</b>	<b>1 824</b>	<b>1 549</b>
11	<b>Oberfranken</b>	<b>23 748</b>	<b>14 760</b>	<b>8 988</b>	<b>16 337</b>	<b>10 567</b>	<b>5 770</b>	<b>7 411</b>	<b>4 193</b>	<b>3 218</b>

# kreisfreien Städten und Landkreisen in Bayern 2016

davon Wanderungen												Lfd. Nr.
innerhalb Bayerns				über die Landesgrenze innerhalb des Bundesgebietes				über die Grenze des Bundesgebietes				
Zugezogene		Fortgezogene		Zugezogene		Fortgezogene		Zugezogene		Fortgezogene		
insgesamt	männlich	insgesamt	männlich	insgesamt	männlich	insgesamt	männlich	insgesamt	männlich	insgesamt	männlich	

## Personen

4 167	2 113	3 391	1 675	1 488	744	1 318	630	3 011	1 695	1 396	730	1
4 049	2 189	3 543	1 933	1 938	1 095	1 858	1 010	1 506	836	951	539	2
1 797	927	1 956	1 013	673	357	713	356	733	450	519	353	3
2 164	1 169	1 644	910	670	366	730	398	982	580	668	437	4
<b>12 177</b>	<b>6 398</b>	<b>10 534</b>	<b>5 531</b>	<b>4 769</b>	<b>2 562</b>	<b>4 619</b>	<b>2 394</b>	<b>6 232</b>	<b>3 561</b>	<b>3 534</b>	<b>2 059</b>	<b>5</b>

6 812	3 521	6 791	3 542	783	438	813	460	1 776	1 183	1 270	893	1
4 199	2 125	4 254	2 120	510	270	603	348	926	620	753	521	2
3 661	1 891	3 558	1 796	806	426	855	436	954	602	512	362	3
4 623	2 311	4 641	2 345	613	306	679	338	1 404	780	812	474	4
3 950	2 046	4 167	2 158	777	403	775	411	894	563	527	337	5
2 485	1 307	2 578	1 323	465	259	482	270	691	431	435	321	6
2 859	1 416	2 989	1 480	419	228	514	290	668	419	522	339	7
2 887	1 469	2 905	1 462	372	206	436	238	818	516	466	331	8
2 968	1 519	2 974	1 444	516	298	500	270	1 139	683	516	338	9
<b>34 444</b>	<b>17 605</b>	<b>34 857</b>	<b>17 670</b>	<b>5 261</b>	<b>2 834</b>	<b>5 657</b>	<b>3 061</b>	<b>9 270</b>	<b>5 797</b>	<b>5 813</b>	<b>3 916</b>	<b>10</b>
<b>46 621</b>	<b>24 003</b>	<b>45 391</b>	<b>23 201</b>	<b>10 030</b>	<b>5 396</b>	<b>10 276</b>	<b>5 455</b>	<b>15 502</b>	<b>9 358</b>	<b>9 347</b>	<b>5 975</b>	<b>11</b>

## darunter Ausländer

860	536	546	318	243	138	224	128	2 859	1 604	1 093	553	1
643	435	466	308	272	155	254	138	1 332	723	747	415	2
310	187	272	161	186	108	205	128	640	394	372	262	3
779	498	280	188	247	157	263	166	890	531	501	332	4
<b>2 592</b>	<b>1 656</b>	<b>1 564</b>	<b>975</b>	<b>948</b>	<b>558</b>	<b>946</b>	<b>560</b>	<b>5 721</b>	<b>3 252</b>	<b>2 713</b>	<b>1 562</b>	<b>5</b>

926	568	982	641	214	150	240	185	1 647	1 114	1 046	769	1
527	369	521	323	87	61	156	103	853	579	596	433	2
436	301	423	295	115	79	160	109	855	550	390	284	3
665	402	660	390	120	69	165	94	1 287	722	656	388	4
665	459	802	548	128	85	140	95	796	503	420	281	5
378	250	413	272	65	50	108	75	642	398	362	268	6
303	183	301	188	87	56	132	83	598	379	400	267	7
459	314	465	313	83	51	142	94	774	491	371	272	8
607	399	521	329	140	89	150	106	1 030	623	392	265	9
<b>4 966</b>	<b>3 245</b>	<b>5 088</b>	<b>3 299</b>	<b>1 039</b>	<b>690</b>	<b>1 393</b>	<b>944</b>	<b>8 482</b>	<b>5 359</b>	<b>4 633</b>	<b>3 227</b>	<b>10</b>
<b>7 558</b>	<b>4 901</b>	<b>6 652</b>	<b>4 274</b>	<b>1 987</b>	<b>1 248</b>	<b>2 339</b>	<b>1 504</b>	<b>14 203</b>	<b>8 611</b>	<b>7 346</b>	<b>4 789</b>	<b>11</b>

## Noch: 1. Wanderungen nach Regierungsbezirken, Regionen,

Lfd. Nr.	Herkunfts- bzw. Zielgebiet	Wanderungen insgesamt								
		Zugezogene			Fortgezogene			Wanderungsgewinn bzw. -verlust (-)		
		insgesamt	männlich	weiblich	insgesamt	männlich	weiblich	insgesamt	männlich	weiblich
<b>Personen</b>										
<b>Kreisfreie Städte</b>										
1	Ansbach .....	3 572	1 948	1 624	3 106	1 813	1 293	466	135	331
2	Erlangen .....	11 810	6 461	5 349	9 943	5 316	4 627	1 867	1 145	722
3	Fürth .....	10 935	6 157	4 778	9 797	5 497	4 300	1 138	660	478
4	Nürnberg .....	42 793	24 327	18 466	40 814	23 777	17 037	1 979	550	1 429
5	Schwabach .....	2 977	1 565	1 412	2 652	1 458	1 194	325	107	218
6	<b>Kreisfreie Städte zus.</b>	<b>72 087</b>	<b>40 458</b>	<b>31 629</b>	<b>66 312</b>	<b>37 861</b>	<b>28 451</b>	<b>5 775</b>	<b>2 597</b>	<b>3 178</b>
<b>Landkreise</b>										
1	Ansbach .....	13 297	7 316	5 981	12 192	6 660	5 532	1 105	656	449
2	Erlangen-Höchstadt .....	10 407	5 682	4 725	9 814	5 412	4 402	593	270	323
3	Fürth .....	10 620	5 759	4 861	8 826	4 786	4 040	1 794	973	821
4	Neustadt a.d.Aisch-Bad Windsh. ....	12 644	6 719	5 925	11 008	5 834	5 174	1 636	885	751
5	Nürnberger Land .....	7 424	4 118	3 306	6 576	3 608	2 968	848	510	338
6	Roth .....	8 425	4 689	3 736	7 824	4 387	3 437	601	302	299
7	Weißenburg-Gunzenhausen .....	6 107	3 347	2 760	5 288	2 929	2 359	819	418	401
8	<b>Landkreise zusammen</b>	<b>68 924</b>	<b>37 630</b>	<b>31 294</b>	<b>61 528</b>	<b>33 616</b>	<b>27 912</b>	<b>7 396</b>	<b>4 014</b>	<b>3 382</b>
9	<b>Mittelfranken</b>	<b>141 011</b>	<b>78 088</b>	<b>62 923</b>	<b>127 840</b>	<b>71 477</b>	<b>56 363</b>	<b>13 171</b>	<b>6 611</b>	<b>6 560</b>
<b>darunter Ausländer</b>										
<b>Kreisfreie Städte</b>										
1	Ansbach .....	1 699	1 018	681	1 155	767	388	544	251	293
2	Erlangen .....	6 068	3 527	2 541	4 082	2 358	1 724	1 986	1 169	817
3	Fürth .....	5 677	3 581	2 096	4 120	2 644	1 476	1 557	937	620
4	Nürnberg .....	24 997	15 090	9 907	20 490	13 345	7 145	4 507	1 745	2 762
5	Schwabach .....	1 215	705	510	921	599	322	294	106	188
6	<b>Kreisfreie Städte zus.</b>	<b>39 656</b>	<b>23 921</b>	<b>15 735</b>	<b>30 768</b>	<b>19 713</b>	<b>11 055</b>	<b>8 888</b>	<b>4 208</b>	<b>4 680</b>
<b>Landkreise</b>										
1	Ansbach .....	5 753	3 691	2 062	4 612	3 020	1 592	1 141	671	470
2	Erlangen-Höchstadt .....	4 238	2 625	1 613	3 484	2 234	1 250	754	391	363
3	Fürth .....	5 059	3 092	1 967	3 647	2 256	1 391	1 412	836	576
4	Neustadt a.d.Aisch-Bad Windsh. ....	4 576	2 798	1 778	3 297	2 099	1 198	1 279	699	580
5	Nürnberger Land .....	3 141	2 016	1 125	2 460	1 642	818	681	374	307
6	Roth .....	3 410	2 256	1 154	2 732	1 873	859	678	383	295
7	Weißenburg-Gunzenhausen .....	2 631	1 621	1 010	1 787	1 151	636	844	470	374
8	<b>Landkreise zusammen</b>	<b>28 808</b>	<b>18 099</b>	<b>10 709</b>	<b>22 019</b>	<b>14 275</b>	<b>7 744</b>	<b>6 789</b>	<b>3 824</b>	<b>2 965</b>
9	<b>Mittelfranken</b>	<b>68 464</b>	<b>42 020</b>	<b>26 444</b>	<b>52 787</b>	<b>33 988</b>	<b>18 799</b>	<b>15 677</b>	<b>8 032</b>	<b>7 645</b>



# kreisfreien Städten und Landkreisen in Bayern 2016

davon Wanderungen												Lfd. Nr.
innerhalb Bayerns				über die Landesgrenze innerhalb des Bundesgebietes				über die Grenze des Bundesgebietes				
Zugezogene		Fortgezogene		Zugezogene		Fortgezogene		Zugezogene		Fortgezogene		
insgesamt	männlich	insgesamt	männlich	insgesamt	männlich	insgesamt	männlich	insgesamt	männlich	insgesamt	männlich	

## Personen

2 089	1 116	1 816	1 005	409	230	476	274	1 074	602	814	534	1
5 278	2 824	5 396	2 775	2 254	1 226	1 923	1 010	4 278	2 411	2 624	1 531	2
6 455	3 425	6 480	3 468	1 106	586	1 132	600	3 374	2 146	2 185	1 429	3
17 509	9 247	18 315	9 486	6 349	3 443	6 153	3 341	18 935	11 637	16 346	10 950	4
1 915	944	1 784	910	266	144	338	192	796	477	530	356	5
<b>33 246</b>	<b>17 556</b>	<b>33 791</b>	<b>17 644</b>	<b>10 384</b>	<b>5 629</b>	<b>10 022</b>	<b>5 417</b>	<b>28 457</b>	<b>17 273</b>	<b>22 499</b>	<b>14 800</b>	6

8 049	4 226	7 994	4 157	1 683	863	1 777	915	3 565	2 227	2 421	1 588	1
6 895	3 595	7 081	3 781	890	478	1 040	542	2 622	1 609	1 693	1 089	2
6 122	3 044	6 862	3 591	608	315	608	297	3 890	2 400	1 356	898	3
9 091	4 639	8 249	4 203	939	483	1 081	546	2 614	1 597	1 678	1 085	4
4 953	2 625	4 605	2 402	651	355	620	326	1 820	1 138	1 351	880	5
5 695	3 005	5 799	3 089	582	301	711	376	2 148	1 383	1 314	922	6
3 861	2 052	3 673	1 944	500	261	513	267	1 746	1 034	1 102	718	7
<b>44 666</b>	<b>23 186</b>	<b>44 263</b>	<b>23 167</b>	<b>5 853</b>	<b>3 056</b>	<b>6 350</b>	<b>3 269</b>	<b>18 405</b>	<b>11 388</b>	<b>10 915</b>	<b>7 180</b>	8
<b>77 912</b>	<b>40 742</b>	<b>78 054</b>	<b>40 811</b>	<b>16 237</b>	<b>8 685</b>	<b>16 372</b>	<b>8 686</b>	<b>46 862</b>	<b>28 661</b>	<b>33 414</b>	<b>21 980</b>	9

## darunter Ausländer

586	385	359	227	153	90	169	118	960	543	627	422	1
1 432	860	1 323	738	706	450	515	311	3 930	2 217	2 244	1 309	2
2 157	1 333	2 003	1 219	350	232	340	228	3 170	2 016	1 777	1 197	3
5 372	3 132	4 739	2 841	2 255	1 327	1 959	1 188	17 370	10 631	13 792	9 316	4
433	238	428	256	62	38	95	69	720	429	398	274	5
<b>9 980</b>	<b>5 948</b>	<b>8 852</b>	<b>5 281</b>	<b>3 526</b>	<b>2 137</b>	<b>3 078</b>	<b>1 914</b>	<b>26 150</b>	<b>15 836</b>	<b>18 838</b>	<b>12 518</b>	6

1 991	1 298	2 008	1 303	408	274	504	300	3 354	2 119	2 100	1 417	1
1 603	989	1 873	1 188	207	133	245	145	2 428	1 503	1 366	901	2
1 153	664	2 390	1 414	144	96	123	75	3 762	2 332	1 134	767	3
1 945	1 184	1 734	1 067	222	130	281	176	2 409	1 484	1 282	856	4
1 261	821	1 090	732	176	118	194	122	1 704	1 077	1 176	788	5
1 227	829	1 423	945	151	104	208	131	2 032	1 323	1 101	797	6
850	564	772	494	137	84	118	66	1 644	973	897	591	7
<b>10 030</b>	<b>6 349</b>	<b>11 290</b>	<b>7 143</b>	<b>1 445</b>	<b>939</b>	<b>1 673</b>	<b>1 015</b>	<b>17 333</b>	<b>10 811</b>	<b>9 056</b>	<b>6 117</b>	8
<b>20 010</b>	<b>12 297</b>	<b>20 142</b>	<b>12 424</b>	<b>4 971</b>	<b>3 076</b>	<b>4 751</b>	<b>2 929</b>	<b>43 483</b>	<b>26 647</b>	<b>27 894</b>	<b>18 635</b>	9

## Noch: 1. Wanderungen nach Regierungsbezirken, Regionen,

Lfd. Nr.	Herkunfts- bzw. Zielgebiet	Wanderungen insgesamt								
		Zugezogene			Fortgezogene			Wanderungsgewinn bzw. -verlust (-)		
		insgesamt	männlich	weiblich	insgesamt	männlich	weiblich	insgesamt	männlich	weiblich
<b>Personen</b>										
<b>Kreisfreie Städte</b>										
1	Aschaffenburg .....	5 210	2 877	2 333	4 807	2 615	2 192	403	262	141
2	Schweinfurt .....	5 372	3 077	2 295	4 417	2 515	1 902	955	562	393
3	Würzburg .....	13 082	6 760	6 322	11 705	5 906	5 799	1 377	854	523
4	<b>Kreisfreie Städte zus.</b>	<b>23 664</b>	<b>12 714</b>	<b>10 950</b>	<b>20 929</b>	<b>11 036</b>	<b>9 893</b>	<b>2 735</b>	<b>1 678</b>	<b>1 057</b>
<b>Landkreise</b>										
1	Aschaffenburg .....	11 817	6 293	5 524	11 681	6 518	5 163	136	- 225	361
2	Bad Kissingen .....	6 517	3 462	3 055	6 017	3 189	2 828	500	273	227
3	Haßberge .....	4 985	2 690	2 295	4 617	2 405	2 212	368	285	83
4	Kitzingen .....	5 056	2 714	2 342	5 180	2 768	2 412	- 124	- 54	- 70
5	Main-Spessart .....	7 304	4 241	3 063	6 676	3 893	2 783	628	348	280
6	Miltenberg .....	8 716	4 677	4 039	8 443	4 582	3 861	273	95	178
7	Rhön-Grabfeld .....	7 539	4 043	3 496	7 066	3 806	3 260	473	237	236
8	Schweinfurt .....	7 607	4 159	3 448	7 429	4 061	3 368	178	98	80
9	Würzburg .....	11 636	6 323	5 313	11 003	5 947	5 056	633	376	257
10	<b>Landkreise zusammen</b>	<b>71 177</b>	<b>38 602</b>	<b>32 575</b>	<b>68 112</b>	<b>37 169</b>	<b>30 943</b>	<b>3 065</b>	<b>1 433</b>	<b>1 632</b>
11	<b>Unterfranken</b>	<b>94 841</b>	<b>51 316</b>	<b>43 525</b>	<b>89 041</b>	<b>48 205</b>	<b>40 836</b>	<b>5 800</b>	<b>3 111</b>	<b>2 689</b>
<b>darunter Ausländer</b>										
<b>Kreisfreie Städte</b>										
1	Aschaffenburg .....	2 274	1 394	880	1 571	986	585	703	408	295
2	Schweinfurt .....	2 912	1 767	1 145	1 735	1 078	657	1 177	689	488
3	Würzburg .....	4 580	2 740	1 840	3 000	1 782	1 218	1 580	958	622
4	<b>Kreisfreie Städte zus.</b>	<b>9 766</b>	<b>5 901</b>	<b>3 865</b>	<b>6 306</b>	<b>3 846</b>	<b>2 460</b>	<b>3 460</b>	<b>2 055</b>	<b>1 405</b>
<b>Landkreise</b>										
1	Aschaffenburg .....	4 279	2 601	1 678	3 766	2 563	1 203	513	38	475
2	Bad Kissingen .....	2 117	1 345	772	1 700	1 079	621	417	266	151
3	Haßberge .....	1 558	993	565	1 016	612	404	542	381	161
4	Kitzingen .....	1 599	1 035	564	1 432	949	483	167	86	81
5	Main-Spessart .....	3 351	2 316	1 035	2 623	1 945	678	728	371	357
6	Miltenberg .....	3 359	2 065	1 294	2 552	1 602	950	807	463	344
7	Rhön-Grabfeld .....	2 804	1 718	1 086	2 052	1 340	712	752	378	374
8	Schweinfurt .....	2 666	1 791	875	2 254	1 543	711	412	248	164
9	Würzburg .....	3 996	2 585	1 411	2 996	1 958	1 038	1 000	627	373
10	<b>Landkreise zusammen</b>	<b>25 729</b>	<b>16 449</b>	<b>9 280</b>	<b>20 391</b>	<b>13 591</b>	<b>6 800</b>	<b>5 338</b>	<b>2 858</b>	<b>2 480</b>
11	<b>Unterfranken</b>	<b>35 495</b>	<b>22 350</b>	<b>13 145</b>	<b>26 697</b>	<b>17 437</b>	<b>9 260</b>	<b>8 798</b>	<b>4 913</b>	<b>3 885</b>

## kreisfreien Städten und Landkreisen in Bayern 2016

davon Wanderungen												Lfd. Nr.
innerhalb Bayerns				über die Landesgrenze innerhalb des Bundesgebietes				über die Grenze des Bundesgebietes				
Zugezogene		Fortgezogene		Zugezogene		Fortgezogene		Zugezogene		Fortgezogene		
insgesamt	männlich	insgesamt	männlich	insgesamt	männlich	insgesamt	männlich	insgesamt	männlich	insgesamt	männlich	

### Personen

2 478	1 319	2 435	1 239	1 342	716	1 418	750	1 390	842	954	626	1
2 559	1 365	2 860	1 570	729	420	700	403	2 084	1 292	857	542	2
6 259	3 083	6 344	3 189	3 389	1 610	3 517	1 661	3 434	2 067	1 844	1 056	3
<b>11 296</b>	<b>5 767</b>	<b>11 639</b>	<b>5 998</b>	<b>5 460</b>	<b>2 746</b>	<b>5 635</b>	<b>2 814</b>	<b>6 908</b>	<b>4 201</b>	<b>3 655</b>	<b>2 224</b>	<b>4</b>
6 599	3 400	6 665	3 493	2 860	1 473	2 975	1 560	2 358	1 420	2 041	1 465	1
3 825	1 948	3 702	1 849	1 275	631	1 366	739	1 417	883	949	601	2
3 095	1 582	3 242	1 645	908	480	860	454	982	628	515	306	3
3 756	1 947	4 017	2 073	395	220	575	307	905	547	588	388	4
4 305	2 265	4 140	2 130	754	472	973	616	2 245	1 504	1 563	1 147	5
5 064	2 616	5 141	2 652	1 759	882	2 186	1 174	1 893	1 179	1 116	756	6
4 564	2 363	4 621	2 391	1 246	640	1 463	743	1 729	1 040	982	672	7
5 317	2 716	5 354	2 728	674	369	804	470	1 616	1 074	1 271	863	8
7 602	3 966	7 623	3 902	1 639	816	1 845	1 001	2 395	1 541	1 535	1 044	9
<b>44 127</b>	<b>22 803</b>	<b>44 505</b>	<b>22 863</b>	<b>11 510</b>	<b>5 983</b>	<b>13 047</b>	<b>7 064</b>	<b>15 540</b>	<b>9 816</b>	<b>10 560</b>	<b>7 242</b>	<b>10</b>
<b>55 423</b>	<b>28 570</b>	<b>56 144</b>	<b>28 861</b>	<b>16 970</b>	<b>8 729</b>	<b>18 682</b>	<b>9 878</b>	<b>22 448</b>	<b>14 017</b>	<b>14 215</b>	<b>9 466</b>	<b>11</b>

### darunter Ausländer

634	405	482	296	364	213	378	224	1 276	776	711	466	1
716	409	848	516	275	170	251	159	1 921	1 188	636	403	2
1 039	647	1 039	669	483	261	547	316	3 058	1 832	1 414	797	3
<b>2 389</b>	<b>1 461</b>	<b>2 369</b>	<b>1 481</b>	<b>1 122</b>	<b>644</b>	<b>1 176</b>	<b>699</b>	<b>6 255</b>	<b>3 796</b>	<b>2 761</b>	<b>1 666</b>	<b>4</b>
1 512	950	1 609	1 036	645	363	624	407	2 122	1 288	1 533	1 120	1
613	389	556	343	197	131	342	230	1 307	825	802	506	2
507	309	466	293	152	101	191	99	899	583	359	220	3
673	448	801	524	96	73	170	110	830	514	461	315	4
941	651	873	601	289	229	360	296	2 121	1 436	1 390	1 048	5
1 229	750	1 160	693	369	220	471	269	1 761	1 095	921	640	6
984	610	939	596	242	151	338	202	1 578	957	775	542	7
1 008	668	977	646	175	121	195	142	1 483	1 002	1 082	755	8
1 515	977	1 484	916	263	160	295	193	2 218	1 448	1 217	849	9
<b>8 982</b>	<b>5 752</b>	<b>8 865</b>	<b>5 648</b>	<b>2 428</b>	<b>1 549</b>	<b>2 986</b>	<b>1 948</b>	<b>14 319</b>	<b>9 148</b>	<b>8 540</b>	<b>5 995</b>	<b>10</b>
<b>11 371</b>	<b>7 213</b>	<b>11 234</b>	<b>7 129</b>	<b>3 550</b>	<b>2 193</b>	<b>4 162</b>	<b>2 647</b>	<b>20 574</b>	<b>12 944</b>	<b>11 301</b>	<b>7 661</b>	<b>11</b>

## Noch: 1. Wanderungen nach Regierungsbezirken, Regionen,

Lfd. Nr.	Herkunfts- bzw. Zielgebiet	Wanderungen insgesamt								
		Zugezogene			Fortgezogene			Wanderungsgewinn bzw. -verlust (-)		
		insgesamt	männlich	weiblich	insgesamt	männlich	weiblich	insgesamt	männlich	weiblich
<b>Personen</b>										
<b>Kreisfreie Städte</b>										
1	Augsburg .....	23 350	13 049	10 301	20 051	11 345	8 706	3 299	1 704	1 595
2	Kaufbeuren .....	2 794	1 521	1 273	2 374	1 341	1 033	420	180	240
3	Kempten (Allgäu) .....	5 158	2 880	2 278	4 581	2 549	2 032	577	331	246
4	Memmingen .....	2 903	1 561	1 342	2 448	1 341	1 107	455	220	235
5	<b>Kreisfreie Städte zus.</b>	<b>34 205</b>	<b>19 011</b>	<b>15 194</b>	<b>29 454</b>	<b>16 576</b>	<b>12 878</b>	<b>4 751</b>	<b>2 435</b>	<b>2 316</b>
<b>Landkreise</b>										
1	Aichach-Friedberg .....	8 529	4 690	3 839	8 111	4 481	3 630	418	209	209
2	Augsburg .....	18 746	10 362	8 384	16 725	9 552	7 173	2 021	810	1 211
3	Dillingen a.d.Donau .....	5 827	3 217	2 610	5 763	3 178	2 585	64	39	25
4	Donau-Ries .....	8 867	5 001	3 866	8 417	4 746	3 671	450	255	195
5	Günzburg .....	14 463	8 293	6 170	13 790	8 077	5 713	673	216	457
6	Lindau (Bodensee) .....	7 335	3 868	3 467	6 598	3 445	3 153	737	423	314
7	Neu-Ulm .....	9 369	4 885	4 484	8 764	4 755	4 009	605	130	475
8	Oberallgäu .....	10 395	5 916	4 479	9 587	5 507	4 080	808	409	399
9	Ostallgäu .....	10 386	6 185	4 201	9 366	5 464	3 902	1 020	721	299
10	Unterallgäu .....	11 524	6 036	5 488	10 318	5 496	4 822	1 206	540	666
11	<b>Landkreise zusammen</b>	<b>105 441</b>	<b>58 453</b>	<b>46 988</b>	<b>97 439</b>	<b>54 701</b>	<b>42 738</b>	<b>8 002</b>	<b>3 752</b>	<b>4 250</b>
12	<b>Schwaben</b>	<b>139 646</b>	<b>77 464</b>	<b>62 182</b>	<b>126 893</b>	<b>71 277</b>	<b>55 616</b>	<b>12 753</b>	<b>6 187</b>	<b>6 566</b>
<b>darunter Ausländer</b>										
<b>Kreisfreie Städte</b>										
1	Augsburg .....	11 439	7 058	4 381	7 907	5 185	2 722	3 532	1 873	1 659
2	Kaufbeuren .....	1 180	705	475	727	487	240	453	218	235
3	Kempten (Allgäu) .....	1 919	1 192	727	1 326	876	450	593	316	277
4	Memmingen .....	1 342	805	537	871	563	308	471	242	229
5	<b>Kreisfreie Städte zus.</b>	<b>15 880</b>	<b>9 760</b>	<b>6 120</b>	<b>10 831</b>	<b>7 111</b>	<b>3 720</b>	<b>5 049</b>	<b>2 649</b>	<b>2 400</b>
<b>Landkreise</b>										
1	Aichach-Friedberg .....	3 216	2 097	1 119	2 824	1 947	877	392	150	242
2	Augsburg .....	7 111	4 674	2 437	5 511	3 894	1 617	1 600	780	820
3	Dillingen a.d.Donau .....	2 353	1 513	840	2 054	1 340	714	299	173	126
4	Donau-Ries .....	3 876	2 529	1 347	3 197	2 141	1 056	679	388	291
5	Günzburg .....	6 629	4 353	2 276	5 782	4 106	1 676	847	247	600
6	Lindau (Bodensee) .....	2 806	1 579	1 227	2 228	1 320	908	578	259	319
7	Neu-Ulm .....	3 334	2 006	1 328	2 941	1 965	976	393	41	352
8	Oberallgäu .....	4 179	2 873	1 306	3 669	2 644	1 025	510	229	281
9	Ostallgäu .....	5 468	3 695	1 773	4 244	2 891	1 353	1 224	804	420
10	Unterallgäu .....	3 898	2 362	1 536	3 192	2 029	1 163	706	333	373
11	<b>Landkreise zusammen</b>	<b>42 870</b>	<b>27 681</b>	<b>15 189</b>	<b>35 642</b>	<b>24 277</b>	<b>11 365</b>	<b>7 228</b>	<b>3 404</b>	<b>3 824</b>
12	<b>Schwaben</b>	<b>58 750</b>	<b>37 441</b>	<b>21 309</b>	<b>46 473</b>	<b>31 388</b>	<b>15 085</b>	<b>12 277</b>	<b>6 053</b>	<b>6 224</b>

# kreisfreien Städten und Landkreisen in Bayern 2016

davon Wanderungen												Lfd. Nr.
innerhalb Bayerns				über die Landesgrenze innerhalb des Bundesgebietes				über die Grenze des Bundesgebietes				
Zugezogene		Fortgezogene		Zugezogene		Fortgezogene		Zugezogene		Fortgezogene		
insgesamt	männlich	insgesamt	männlich	insgesamt	männlich	insgesamt	männlich	insgesamt	männlich	insgesamt	männlich	

## Personen

11 432	6 065	10 753	5 612	3 786	2 002	3 352	1 777	8 132	4 982	5 946	3 956	1
1 623	836	1 444	748	325	174	385	218	846	511	545	375	2
2 830	1 553	2 694	1 423	1 025	536	917	479	1 303	791	970	647	3
1 358	701	1 281	646	698	356	653	352	847	504	514	343	4
<b>17 243</b>	<b>9 155</b>	<b>16 172</b>	<b>8 429</b>	<b>5 834</b>	<b>3 068</b>	<b>5 307</b>	<b>2 826</b>	<b>11 128</b>	<b>6 788</b>	<b>7 975</b>	<b>5 321</b>	<b>5</b>

5 893	3 049	5 621	2 886	686	368	883	480	1 950	1 273	1 607	1 115	1
13 516	7 101	12 227	6 558	1 435	782	1 568	889	3 795	2 479	2 930	2 105	2
3 572	1 842	3 618	1 862	828	441	980	497	1 427	934	1 165	819	3
5 378	2 829	5 441	2 855	1 129	601	1 234	678	2 360	1 571	1 742	1 213	4
5 420	3 056	5 442	3 082	5 464	2 982	5 180	2 749	3 579	2 255	3 168	2 246	5
3 064	1 567	3 064	1 549	2 323	1 212	2 080	1 027	1 948	1 089	1 454	869	6
5 968	3 033	5 833	3 005	1 261	633	1 187	648	2 140	1 219	1 744	1 102	7
6 320	3 323	6 024	3 113	1 390	733	1 376	754	2 685	1 860	2 187	1 640	8
5 385	2 939	5 885	3 148	1 104	578	1 207	673	3 897	2 668	2 274	1 643	9
6 740	3 397	6 528	3 350	2 080	1 091	1 786	919	2 704	1 548	2 004	1 227	10
<b>61 256</b>	<b>32 136</b>	<b>59 683</b>	<b>31 408</b>	<b>17 700</b>	<b>9 421</b>	<b>17 481</b>	<b>9 314</b>	<b>26 485</b>	<b>16 896</b>	<b>20 275</b>	<b>13 979</b>	<b>11</b>
<b>78 499</b>	<b>41 291</b>	<b>75 855</b>	<b>39 837</b>	<b>23 534</b>	<b>12 489</b>	<b>22 788</b>	<b>12 140</b>	<b>37 613</b>	<b>23 684</b>	<b>28 250</b>	<b>19 300</b>	<b>12</b>

## darunter Ausländer

2 996	1 876	2 409	1 489	1 101	682	935	582	7 342	4 500	4 563	3 114	1
351	211	222	129	77	46	92	69	752	448	413	289	2
565	359	403	249	199	125	203	131	1 155	708	720	496	3
349	209	262	162	222	130	187	114	771	466	422	287	4
<b>4 261</b>	<b>2 655</b>	<b>3 296</b>	<b>2 029</b>	<b>1 599</b>	<b>983</b>	<b>1 417</b>	<b>896</b>	<b>10 020</b>	<b>6 122</b>	<b>6 118</b>	<b>4 186</b>	<b>5</b>

1 243	799	1 229	802	169	106	286	185	1 804	1 192	1 309	960	1
3 226	2 096	2 724	1 842	410	278	442	323	3 475	2 300	2 345	1 729	2
860	533	772	464	158	103	271	160	1 335	877	1 011	716	3
1 343	852	1 371	855	326	198	343	235	2 207	1 479	1 483	1 051	4
1 728	1 269	1 657	1 252	1 544	957	1 401	881	3 357	2 127	2 724	1 973	5
677	398	672	384	415	235	477	277	1 714	946	1 079	659	6
1 108	736	1 199	821	266	156	365	247	1 960	1 114	1 377	897	7
1 342	906	1 359	903	298	202	367	251	2 539	1 765	1 943	1 490	8
1 417	923	1 842	1 156	308	191	371	253	3 743	2 581	2 031	1 482	9
1 137	747	1 315	877	295	200	328	194	2 466	1 415	1 549	958	10
<b>14 081</b>	<b>9 259</b>	<b>14 140</b>	<b>9 356</b>	<b>4 189</b>	<b>2 626</b>	<b>4 651</b>	<b>3 006</b>	<b>24 600</b>	<b>15 796</b>	<b>16 851</b>	<b>11 915</b>	<b>11</b>
<b>18 342</b>	<b>11 914</b>	<b>17 436</b>	<b>11 385</b>	<b>5 788</b>	<b>3 609</b>	<b>6 068</b>	<b>3 902</b>	<b>34 620</b>	<b>21 918</b>	<b>22 969</b>	<b>16 101</b>	<b>12</b>

**2. Binnenwanderungsgewinn bzw. -verlust in Bayern nach Regierungsbezirken seit 1995**  
(jeweiliger Gebietsstand am Jahresende)

Jahr	Oberbayern	Niederbayern	Oberpfalz	Oberfranken	Mittelfranken	Unterfranken	Schwaben
1995	- 2 239	2 525	1 513	592	- 1 865	- 1 918	1 392
1996	- 818	2 550	1 882	- 569	- 1 519	- 2 710	1 184
1997	383	1 522	1 430	- 1 667	- 1 029	- 1 877	1 238
1998	- 15	702	1 349	- 1 310	- 1 269	- 1 415	1 958
1999	- 75	1 451	645	- 1 724	- 1 511	- 1 100	2 314
2000	1 211	671	694	- 2 275	- 491	- 1 406	1 596
2001	- 1 073	1 373	758	- 2 288	- 171	- 1 839	3 240
2002	- 2 179	1 298	877	- 1 678	38	- 1 774	3 418
2003	1 021	504	- 39	- 1 307	43	- 1 970	1 748
2004	300	608	- 110	- 1 206	418	- 1 062	1 052
2005	2 216	- 372	- 905	- 1 918	2 070	- 1 642	551
2006	11 740	- 3 314	- 1 317	- 2 672	58	- 1 302	- 3 193
2007	5 009	- 725	- 318	- 1 911	71	- 1 332	- 794
2008	4 410	- 350	- 276	- 1 310	- 65	- 1 643	- 766
2009	2 291	- 68	- 117	- 1 115	- 401	- 913	323
2010	33 711	2 893	2 242	- 457	4 567	- 445	3 104
2011	11 740	- 3 314	- 1 317	- 2 672	58	- 1 302	- 3 193
2012	286	830	484	- 506	- 2 163	- 507	1 576
2013	- 3 777	2 239	1 702	345	- 4 529	368	3 652
2014	- 6 242	3 103	2 708	1 517	- 7 441	1 459	4 896
2015	- 4 773	1 218	1 121	434	329	- 1 046	2 717
2016	- 4 695	1 192	492	1 230	- 142	- 721	2 644

**3. Wanderungen über die Landesgrenze (Außenwanderung) in Bayern 2016 nach Herkunft- bzw. Zielgebieten**

Herkunfts- bzw. Zielgebiet	Zugezogene				Fortgezogene				Wanderungsgewinn bzw. -verlust (-)			
	Personen		dar. Ausländer		Personen		dar. Ausländer		Personen		dar. Ausländer	
	ins- gesamt	männ- lich	ins- gesamt	männ- lich	ins- gesamt	männ- lich	ins- gesamt	männ- lich	ins- gesamt	männ- lich	ins- gesamt	männ- lich
<b>Personen insgesamt</b>												
Baden-Württemberg .....	40 580	21 400	9 960	6 211	38 473	20 519	10 002	6 508	2 107	881	- 42	- 297
Berlin .....	6 694	3 435	1 563	897	9 552	4 884	2 171	1 272	-2 858	-1 449	- 608	- 375
Brandenburg .....	2 395	1 416	588	436	2 921	1 709	705	535	- 526	- 293	- 117	- 99
Bremen .....	1 078	604	382	227	1 151	655	489	324	- 73	- 51	- 107	- 97
Hamburg .....	3 067	1 563	664	386	3 694	1 850	733	455	- 627	- 287	- 69	- 69
Hessen .....	16 468	8 689	4 297	2 675	15 904	8 585	4 526	2 913	564	104	- 229	- 238
Mecklenburg-Vorpommern .....	1 476	864	463	326	1 582	875	306	208	- 106	- 11	157	118
Niedersachsen .....	9 655	5 211	2 711	1 634	8 740	4 808	2 637	1 732	915	403	74	- 98
Nordrhein-Westfalen .....	21 277	11 527	5 848	3 680	22 329	12 598	9 505	6 197	-1 052	-1 071	-3 657	-2 517
Rheinland-Pfalz .....	6 087	3 268	1 522	953	5 816	3 187	1 673	1 107	271	81	- 151	- 154
Saarland .....	1 331	725	370	257	1 111	627	404	268	220	98	- 34	- 11
Sachsen .....	7 447	4 156	1 641	1 059	8 359	4 629	1 480	1 077	- 912	- 473	161	- 18
Sachsen-Anhalt .....	2 732	1 509	750	489	2 648	1 562	807	605	84	- 53	- 57	- 116
Schleswig-Holstein .....	3 239	1 749	759	501	3 526	1 832	885	591	- 287	- 83	- 126	- 90
Thüringen .....	5 612	3 039	1 079	695	5 073	2 726	886	599	539	313	193	96
<b>Bundesgebiet zusammen ....</b>	<b>129 138</b>	<b>69 155</b>	<b>32 597</b>	<b>20 426</b>	<b>130 879</b>	<b>71 046</b>	<b>37 209</b>	<b>24 391</b>	<b>-1 741</b>	<b>-1 891</b>	<b>-4 612</b>	<b>-3 965</b>
Über die Grenze des Bundes- gebiets zusammen <sup>1)</sup> .....	3 16 217	198 864	293 311	185 600	2 18 410	146 064	180 415	123 315	97 807	52 800	112 896	62 285
<b>Insgesamt</b>	<b>445 355</b>	<b>268 019</b>	<b>325 908</b>	<b>206 026</b>	<b>349 289</b>	<b>217 110</b>	<b>217 624</b>	<b>147 706</b>	<b>96 066</b>	<b>50 909</b>	<b>108 284</b>	<b>58 320</b>

<sup>1)</sup> Einschließlich ungeklärte Fälle und Fälle ohne Angabe.

#### 4. Wanderungen in Bayern seit 1995

Jahr	Wanderungen insgesamt					davon									
	Zugezogene		Fortgezogene		Wanderungs- gewinn bzw. -verlust (-)	innerhalb Bayerns Zu- bzw. Fortgezogene		über die Landesgrenze innerhalb des Bundesgebiets <sup>1) 2)</sup>				über die Grenze des Bundesgebiets <sup>1) 2)</sup>			
								Zugezogene		Fortgezogene		Zugezogene		Fortgezogene	
	ins- gesamt	dar. männlich	ins- gesamt	dar. männlich	insgesamt	ins- gesamt	dar. männlich	ins- gesamt	dar. männlich	ins- gesamt	dar. männlich	ins- gesamt	dar. männlich	ins- gesamt	dar. männlich
1995	816 451	434 458	748 914	406 207	67 537	524 126	267 918	128 927	65 725	94 484	50 974	163 398	100 815	130 304	87 315
1996	776 387	410 742	732 049	395 545	44 338	510 244	260 069	123 303	63 247	91 892	49 406	142 840	87 426	129 913	86 070
1997	766 779	401 869	753 349	404 840	13 430	513 199	260 274	123 020	62 986	89 763	47 808	130 560	78 609	150 387	96 758
1998	767 887	402 401	753 796	399 702	14 091	507 806	256 415	130 452	66 879	90 907	47 820	129 629	79 107	155 083	95 467
1999	788 327	411 034	723 633	382 511	64 694	505 275	253 529	139 055	71 262	90 823	47 555	143 997	86 243	127 535	81 427
2000	778 364	407 042	704 995	372 166	73 369	489 057	245 289	145 851	74 576	93 702	48 783	143 456	87 177	122 236	78 094
2001	789 290	414 633	687 865	364 187	101 425	477 734	241 108	158 913	81 629	97 194	50 558	152 643	91 896	112 937	72 521
2002	767 955	400 222	704 381	371 921	63 574	484 514	243 458	141 846	72 351	100 469	52 241	141 595	84 413	119 398	76 222
2003	753 687	390 189	707 246	372 352	46 441	493 117	246 830	133 409	67 835	99 197	51 828	127 161	75 524	114 932	73 694
2004	734 320	380 273	708 568	372 531	25 752	483 345	241 026	124 552	63 716	98 857	51 318	126 423	75 531	126 366	80 187
2005	731 987	375 445	694 481	360 724	37 506	485 487	240 977	127 151	64 877	97 719	50 465	119 349	69 591	111 275	69 282
2006	745 516	382 843	708 180	365 246	37 336	494 983	244 807	134 235	68 466	100 082	51 361	116 298	69 570	113 115	69 078
2007	741 209	382 206	702 242	363 721	38 967	485 042	240 302	134 529	69 132	103 052	52 967	121 638	72 772	114 148	70 452
2008	737 444	379 670	723 395	375 982	14 049	484 433	240 081	133 438	68 302	107 827	55 014	119 573	71 287	131 675	80 887
2009	730 053	374 829	720 897	372 462	9 156	485 982	240 797	121 939	62 138	106 307	54 301	122 132	71 894	128 608	77 364
2010	739 802	383 398	694 187	356 810	45 615	481 488	238 308	118 494	60 734	107 748	54 668	139 820	84 356	104 951	63 834
2011	810 054	428 132	733 989	382 340	76 065	500 984	249 574	128 035	66 976	112 672	57 980	181 035	111 582	120 333	74 786
2012	845 228	451 604	753 642	398 376	91 586	505 683	254 092	126 751	66 217	111 265	57 166	212 794	131 295	136 694	87 118
2013	888 596	479 905	790 949	424 540	97 647	522 267	265 856	126 163	66 093	112 078	58 159	240 166	147 956	156 604	100 525
2014	934 671	510 484	841 964	459 695	92 707	534 295	274 858	124 275	65 665	117 598	61 941	276 101	169 961	190 071	122 896
2015	1 008 835	567 740	844 875	464 014	163 960	533 831	276 655	125 296	67 157	121 285	64 808	349 708	223 928	189 759	122 551
2016	1 020 454	571 966	924 388	521 057	96 066	575 099	303 947	129 138	69 155	130 879	71 046	316 217	198 864	218 410	146 064
<b>darunter Ausländer</b>															
1995	241 299	152 405	216 218	143 223	25 081	87 275	54 950	16 765	10 274	13 948	9 177	137 259	87 181	114 995	79 096
1996	216 586	135 302	209 748	137 289	6 838	80 583	50 333	15 943	9 903	14 121	9 034	120 060	75 066	115 044	77 922
1997	199 641	122 623	221 768	142 449	-22 127	74 374	46 144	15 489	9 393	13 554	8 674	109 778	67 086	133 840	87 631
1998	196 532	120 388	220 812	136 639	-24 280	70 309	42 781	15 549	9 384	13 404	8 198	110 674	68 223	137 099	85 660
1999	212 035	126 429	192 197	120 626	19 838	70 221	41 474	17 808	10 566	13 779	8 460	124 006	74 389	108 197	70 692
2000	208 063	125 032	185 586	116 332	22 477	66 377	39 183	19 051	11 256	14 509	8 797	122 635	74 593	104 700	68 352
2001	220 947	132 877	177 734	112 271	43 213	67 859	41 004	20 655	12 103	14 974	8 993	132 433	79 770	94 901	62 274
2002	208 677	123 560	183 290	114 541	25 387	66 367	39 053	19 614	11 400	16 360	9 755	122 696	73 107	100 563	65 733
2003	193 637	113 233	176 395	109 190	17 242	64 888	37 078	19 267	11 192	15 599	9 301	109 482	64 963	95 908	62 811
2004	188 316	109 382	180 148	110 318	8 168	59 757	33 083	17 987	10 374	15 073	8 965	110 572	65 925	105 318	68 370
2005	176 548	100 737	158 883	95 887	17 665	56 533	30 799	16 890	9 676	14 045	8 206	103 125	60 262	88 305	56 882
2006	170 907	98 778	157 290	93 378	13 617	53 939	29 161	16 959	9 542	15 427	8 804	100 009	60 075	87 924	55 413
2007	172 160	100 042	153 701	92 046	18 459	51 969	28 213	17 386	9 899	15 105	8 505	102 805	61 930	86 627	55 328
2008	169 690	98 890	167 478	100 982	2 212	52 177	28 890	17 690	9 911	15 596	8 819	99 823	60 089	99 705	63 273
2009	170 985	98 610	168 924	100 158	2 061	52 437	28 921	16 605	9 313	15 046	8 606	101 943	60 376	101 441	62 631
2010	189 352	111 596	149 373	89 096	39 979	53 932	30 071	16 929	9 578	14 975	8 422	118 491	71 947	80 466	50 603
2011	238 439	144 172	170 875	104 554	67 564	60 147	34 023	19 451	11 335	16 568	9 731	158 841	98 814	94 160	60 800
2012	283 893	173 605	200 213	125 714	83 680	70 855	41 562	21 093	12 552	18 526	10 994	191 945	119 491	110 832	73 158
2013	330 558	202 874	237 141	150 234	93 417	88 360	53 003	23 244	13 886	20 744	12 530	218 954	135 985	128 037	84 701
2014	388 239	239 933	287 094	183 953	101 145	107 614	66 128	26 078	15 997	24 850	15 552	254 547	157 808	154 630	102 273
2015	465 036	298 190	295 845	191 308	169 191	107 272	67 387	29 203	18 491	29 351	18 697	328 561	212 312	159 222	105 224
2016	472 482	301 015	364 198	242 695	108 284	146 574	94 989	32 597	20 426	37 209	24 391	293 311	185 600	180 415	123 315

## 5. Die über die Grenze des Bundesgebietes Zu- und Fortgezogenen in Bayern 2016 nach Herkunfts- bzw. Zielgebieten

Herkunfts- bzw. Zielgebiet	Zugezogene				Fortgezogene				Wanderungsgewinn bzw. -verlust (-)	
	insgesamt		darunter Ausländer		insgesamt		darunter Ausländer		insgesamt	darunter Ausländer
	Zahl	% <sup>1)</sup>	Zahl	% <sup>2)</sup>	Zahl	% <sup>1)</sup>	Zahl	% <sup>2)</sup>		
Europa .....	206 555	65,3	195 377	66,6	152 880	70,0	137 104	76,0	53 675	58 273
Belgien .....	549	0,2	385	0,1	459	0,2	315	0,2	90	70
Bulgarien .....	12 158	3,8	12 119	4,1	8 583	3,9	8 498	4,7	3 575	3 621
Dänemark .....	441	0,1	341	0,1	447	0,2	300	0,2	- 6	41
Estland.....	170	0,1	164	0,1	123	0,1	117	0,1	47	47
Finnland .....	544	0,2	488	0,2	503	0,2	436	0,2	41	52
Frankreich .....	3 536	1,1	2 955	1,0	2 719	1,2	2 085	1,2	817	870
Griechenland .....	6 910	2,2	6 759	2,3	4 319	2,0	4 188	2,3	2 591	2 571
Irland .....	3 438	1,1	2 352	0,8	3 069	1,4	1 801	1,0	369	551
Italien .....	533	0,2	427	0,1	475	0,2	327	0,2	58	100
Kroatien .....	14 208	4,5	13 618	4,6	9 004	4,1	8 361	4,6	5 204	5 257
Lettland.....	17 150	5,4	17 082	5,8	7 272	3,3	7 167	4,0	9 878	9 915
Litauen.....	767	0,2	760	0,3	599	0,3	591	0,3	168	169
Luxemburg .....	915	0,3	912	0,3	604	0,3	594	0,3	311	318
Malta.....	245	0,1	193	0,1	191	0,1	134	0,1	54	59
Niederlande .....	58	0,0	32	0,0	65	0,0	31	0,0	- 7	1
Österreich .....	1 309	0,4	1 048	0,4	1 147	0,5	779	0,4	162	269
Polen .....	7 728	2,4	5 473	1,9	8 032	3,7	4 239	2,3	- 304	1 234
Portugal .....	23 777	7,5	22 831	7,8	20 294	9,3	18 977	10,5	3 483	3 854
Rumänien .....	1 330	0,4	1 241	0,4	1 340	0,6	1 177	0,7	- 10	64
Schweden .....	43 049	13,6	42 895	14,6	30 473	14,0	30 256	16,8	12 576	12 639
Slowakei .....	681	0,2	529	0,2	661	0,3	460	0,3	20	69
Slowenien .....	4 763	1,5	4 733	1,6	4 101	1,9	4 057	2,2	662	676
Spanien .....	1 782	0,6	1 759	0,6	1 063	0,5	1 018	0,6	719	741
Tschechische Republik .....	4 849	1,5	3 996	1,4	4 156	1,9	3 113	1,7	693	883
Ungarn .....	4 613	1,5	4 405	1,5	3 616	1,7	3 262	1,8	997	1 143
Vereinigtes Königreich <sup>3)</sup> .....	16 710	5,3	16 536	5,6	13 633	6,2	13 323	7,4	3 077	3 213
Zypern.....	94	0,0	81	0,0	95	0,0	64	0,0	- 1	17
EU-Länder zusammen	172 307	54,5	164 114	56,0	127 043	58,2	115 670	64,1	45 264	48 444
Bosnien-Herzegowina .....	7 473	2,4	7 450	2,5	3 253	1,5	3 221	1,8	4 220	4 229
Kosovo.....	3 211	1,0	3 187	1,1	2 587	1,2	2 559	1,4	624	628
Mazedonien.....	2 048	0,6	2 046	0,7	1 507	0,7	1 500	0,8	541	546
Rußland .....	3 199	1,0	2 884	1,0	1 828	0,8	1 507	0,8	1 371	1 377
Schweiz .....	2 771	0,9	1 082	0,4	3 872	1,8	1 154	0,6	- 1 101	- 72
Serbien.....	3 785	1,2	3 750	1,3	2 391	1,1	2 351	1,3	1 394	1 399
Türkei .....	5 317	1,7	4 652	1,6	4 654	2,1	3 630	2,0	663	1 022
Ukraine .....	3 366	1,1	3 266	1,1	2 129	1,0	2 075	1,2	1 237	1 191
Übriges Europa .....	3 078	1,0	2 946	1,0	3 616	1,7	3 437	1,9	- 538	- 491
Europa ohne EU-Länder zusammen	34 248	10,8	31 263	10,7	25 837	11,8	21 434	11,9	8 411	9 829
Afrika .....	15 330	4,8	14 546	5,0	4 313	2,0	3 626	2,0	11 017	10 920
Ägypten.....	747	0,2	653	0,2	286	0,1	213	0,1	461	440
Äthiopien.....	2 110	0,7	2 094	0,7	504	0,2	495	0,3	1 606	1 599
Nigeria .....	3 309	1,0	3 282	1,1	118	0,1	96	0,1	3 191	3 186
Tunesien .....	588	0,2	535	0,2	283	0,1	226	0,1	305	309
Übriges Afrika .....	8 576	2,7	7 982	2,7	3 122	1,4	2 596	1,4	5 454	5 386
Amerika .....	13 120	4,1	9 240	3,2	11 743	5,4	7 318	4,1	1 377	1 922
Brasilien .....	2 067	0,7	1 701	0,6	1 532	0,7	1 307	0,7	535	394
Kanada .....	1 023	0,3	728	0,2	1 015	0,5	608	0,3	8	120
Mexiko.....	1 161	0,4	964	0,3	978	0,4	763	0,4	183	201
Vereinigte Staaten von Amerika .....	6 255	2,0	3 914	1,3	6 550	3,0	3 553	2,0	- 295	361
Übriges Amerika .....	2 614	0,8	1 933	0,7	1 668	0,8	1 087	0,6	946	846
Asien .....	68 629	21,7	65 997	22,5	19 192	8,8	16 867	9,3	49 437	49 130
Afghanistan.....	10 079	3,2	10 064	3,4	331	0,2	330	0,2	9 748	9 734
China .....	4 383	1,4	3 716	1,3	3 158	1,4	2 635	1,5	1 225	1 081
Indien.....	4 107	1,3	3 990	1,4	2 554	1,2	2 440	1,4	1 553	1 550
Übriges Asien .....	50 060	15,8	48 227	16,4	13 149	6,0	11 462	6,4	36 911	36 765
Australien und Ozeanien .....	1 323	0,4	713	0,2	1 346	0,6	595	0,3	- 23	118
Ungeklärte Fälle und Fälle ohne Angabe .....	11 260	3,6	7 438	2,5	28 936	13,2	14 905	8,3	- 17 676	- 7 467
<b>Insgesamt</b>	<b>316 217</b>	<b>100</b>	<b>293 311</b>	<b>100</b>	<b>218 410</b>	<b>100</b>	<b>180 415</b>	<b>100</b>	<b>97 807</b>	<b>112 896</b>

<sup>1)</sup> Anteil an Zu- bzw. Fortgezogenen Insgesamt. <sup>2)</sup> Anteil an zu- bzw. fortgezogenen Ausländern Insgesamt. <sup>3)</sup> einschl. britisch abhängiger Gebiete in Europa.



Abb. 1  
**Wanderungen über die Landesgrenze Bayerns 2016**  
**nach Altersgruppen und Geschlecht**  
 in Tausend

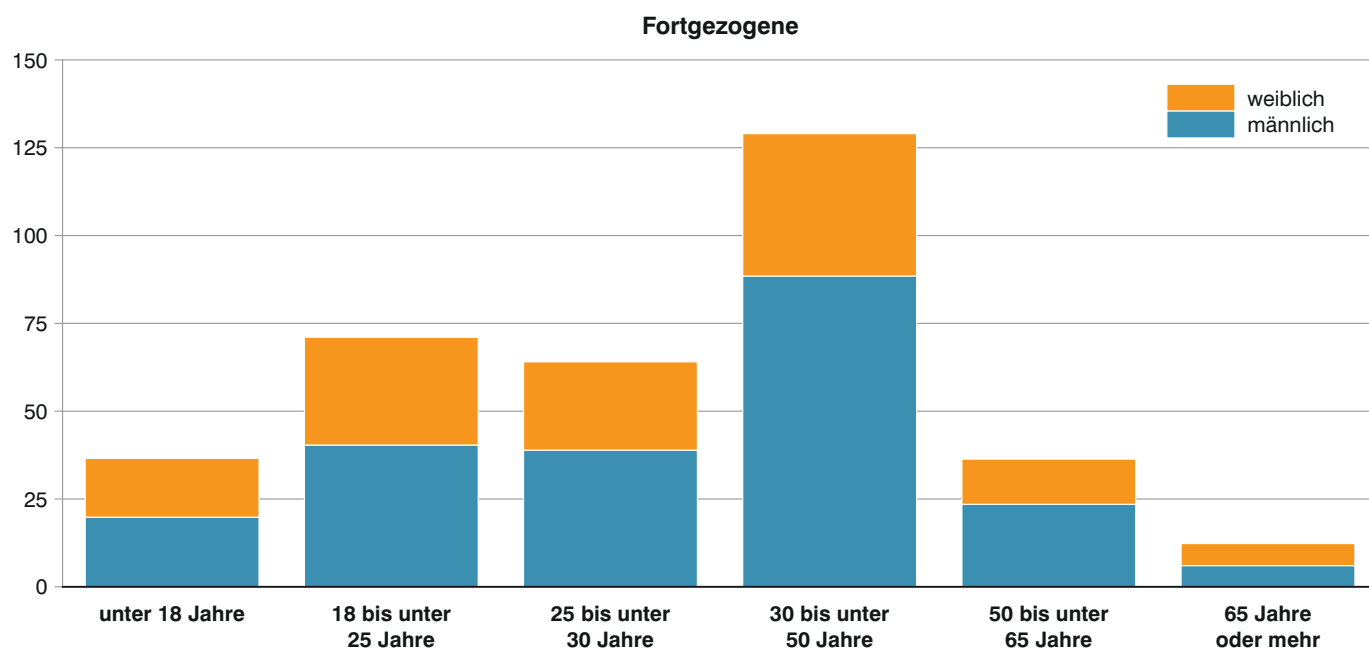
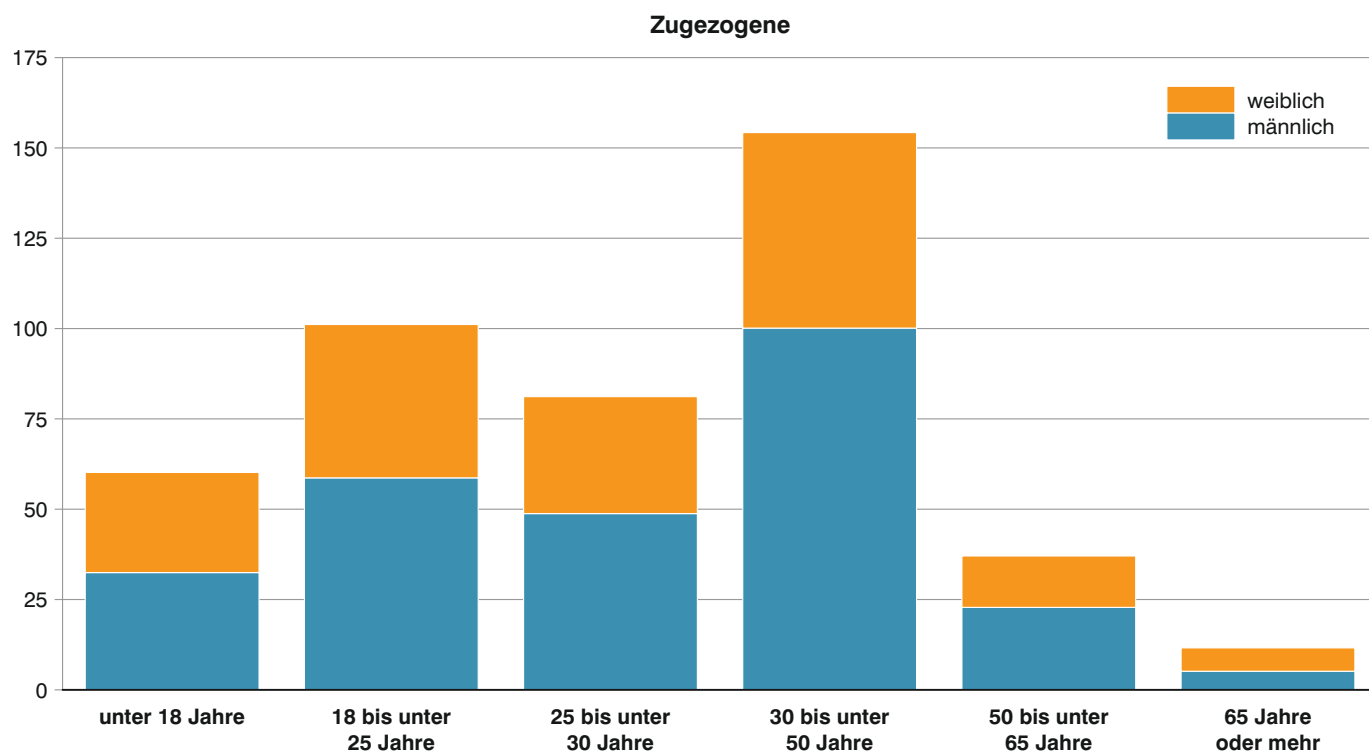


Abb. 2  
**Wanderungen über die Landesgrenze Bayerns seit 1996**  
 in Tausend

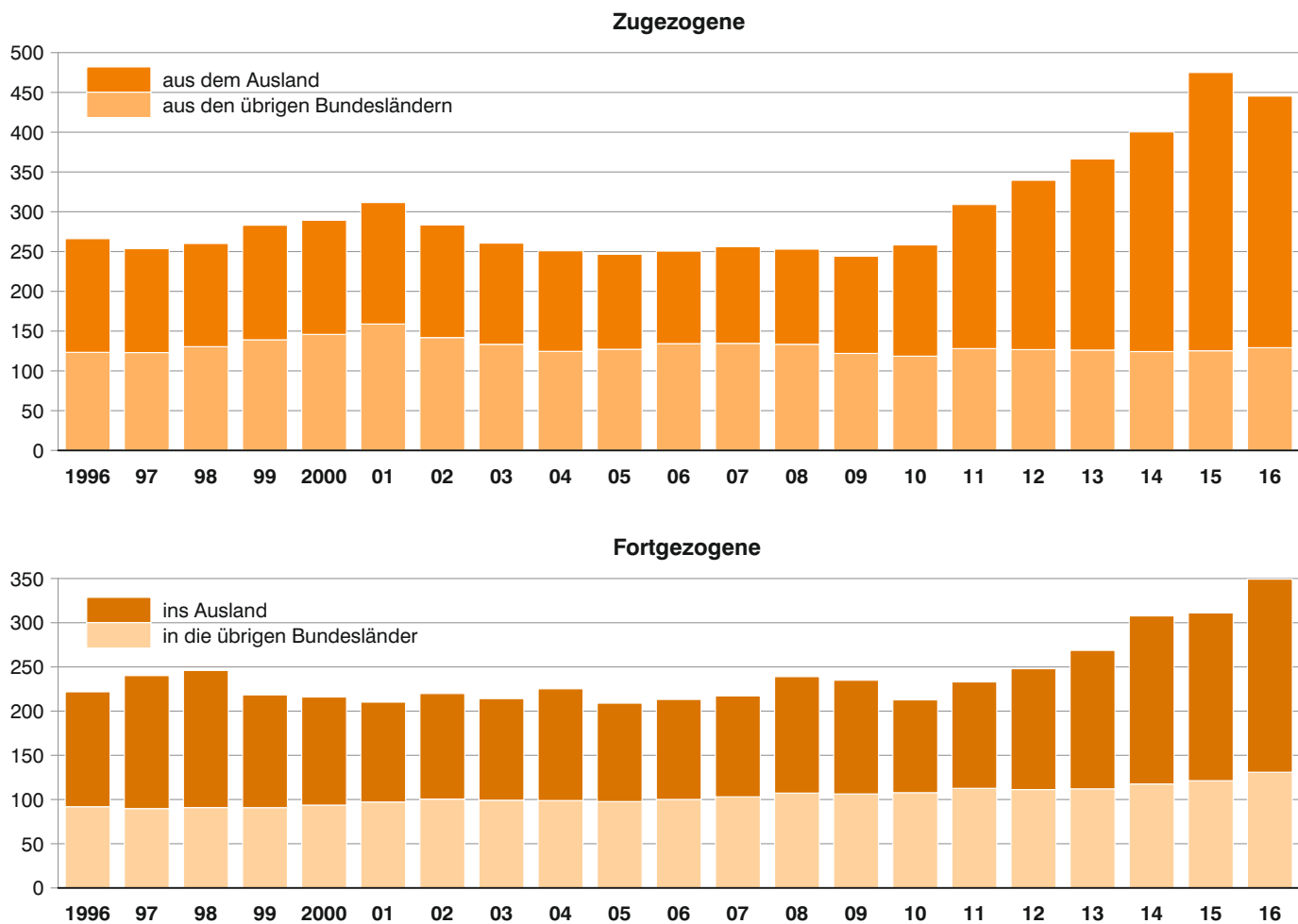


Abb. 3  
**Wanderungsgewinn bzw. -verlust (-) Bayerns gegenüber dem übrigen Bundesgebiet seit 2001**  
 in Tausend

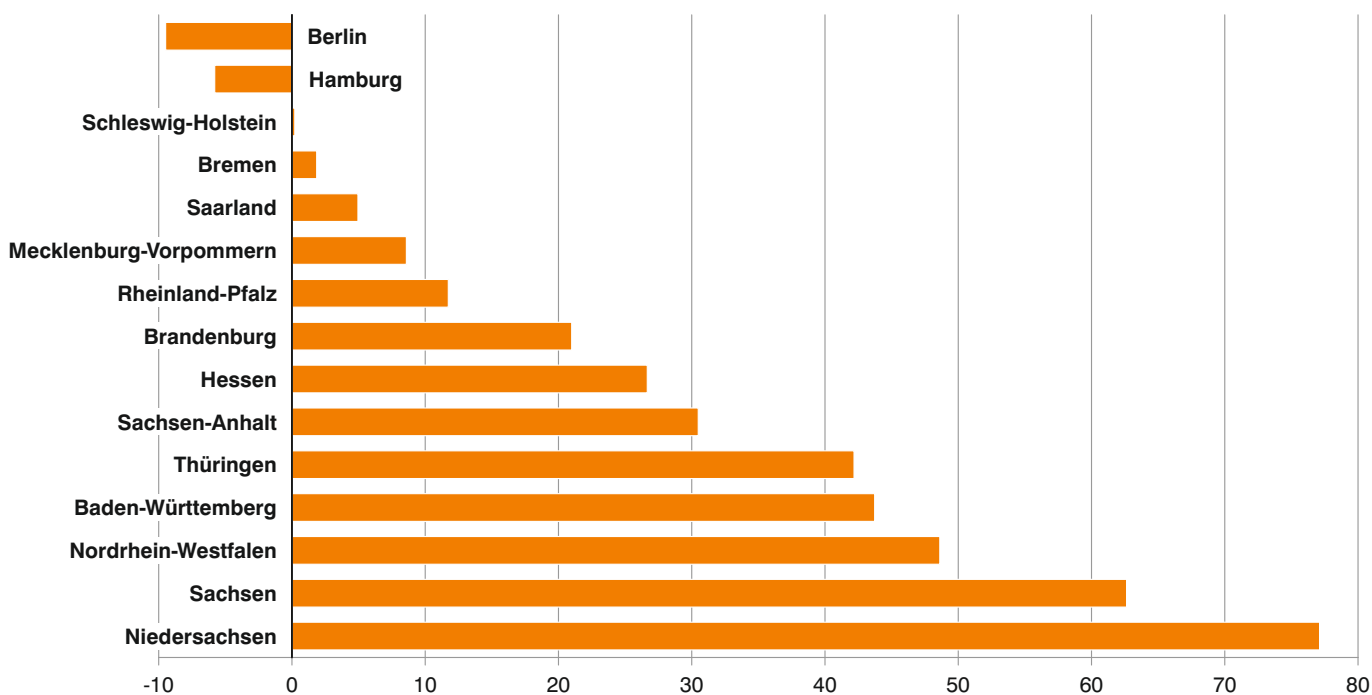


Abb. 4

**Wanderungsgewinn bzw. -verlust (-) der kreisfreien Städte und Landkreise in Bayern seit 2001 in Tausend**



## Erläuterung zur Tabelle 1

### Regionen

Die einzelnen Regionen umfassen folgende Gebiete:

- 1 **Bayerischer Untermain:**  
Kreisfreie Stadt: Aschaffenburg  
Landkreise: Aschaffenburg, Miltenberg
- 2 **Würzburg:**  
Kreisfreie Stadt: Würzburg  
Landkreise: Würzburg, Main-Spessart, Kitzingen
- 3 **Main-Rhön:**  
Kreisfreie Stadt: Schweinfurt  
Landkreise: Schweinfurt, Bad Kissingen, Rhön-Grabfeld, Haßberge
- 4 **Oberfranken-West:**  
Kreisfreie Städte: Bamberg, Coburg  
Landkreise: Coburg, Kronach, Lichtenfels, Bamberg, Forchheim
- 5 **Oberfranken-Ost:**  
Kreisfreie Städte: Bayreuth, Hof  
Landkreise: Bayreuth, Kulmbach, Hof, Wunsiedel i. Fichtelgebirge, vom Landkreis Tirschenreuth die Gemeinde Waldershof
- 6 **Oberpfalz-Nord:**  
Kreisfreie Städte: Amberg, Weiden i.d.OPf.  
Landkreise: Amberg-Weizsach, Neustadt a.d. Waldnaab, Schwandorf, Tirschenreuth ohne die der Region 5 angehörige Gemeinde Waldershof
- 7 **Industrieregion Mittelfranken:**  
Kreisfreie Städte: Nürnberg, Fürth, Erlangen, Schwabach  
Landkreise: Erlangen-Höchstadt, Fürth, Nürnberger Land, Roth
- 8 **Westmittelfranken:**  
Kreisfreie Stadt: Ansbach  
Landkreise: Ansbach, Neustadt a.d. Aisch-Bad Windsheim, Weißenburg-Gunzenhausen
- 9 **Augsburg:**  
Kreisfreie Stadt: Augsburg  
Landkreise: Augsburg, Aichach-Friedberg, Dillingen a.d.Donau, Donau-Ries
- 10 **Ingolstadt:**  
Kreisfreie Stadt: Ingolstadt  
Landkreise: Eichstätt, Neuburg-Schrobenhausen, Pfaffenhofen a.d.Ilm
- 11 **Regensburg:**  
Kreisfreie Stadt: Regensburg  
Landkreise: Neumarkt i.d.OPf., Regensburg, Cham, Kelheim ohne die der Region 13 angehörigen Gemeinden
- 12 **Donau-Wald:**  
Kreisfreie Städte: Straubing, Passau  
Landkreise: Regen, Straubing-Bogen, Deggendorf, Freyung-Grafenau, Passau
- 13 **Landshut:**  
Kreisfreie Stadt: Landshut  
Landkreise: Landshut, Dingolfing-Landau, Rottal-Inn, vom Landkreis Kelheim die Gemeinden Aiglsbach, Attenhofen, Mainburg, Elsendorf, Volkenschwand
- 14 **München:**  
Kreisfreie Stadt: München  
Landkreise: Freising, Erding, Dachau, Fürstenfeldbruck, München, Ebersberg, Starnberg, Landsberg am Lech
- 15 **Donau-Ilser:**  
Kreisfreie Stadt: Memmingen  
Landkreise: Günzburg, Neu-Ulm, Unterallgäu
- 16 **Allgäu:**  
Kreisfreie Städte: Kempten (Allgäu), Kaufbeuren  
Landkreise: Ostallgäu, Oberallgäu, Lindau (Bodensee)
- 17 **Oberland:**  
Kreisfreie Stadt: -  
Landkreise: Weilheim-Schongau, Bad Tölz-Wolfratshausen, Miesbach, Garmisch-Partenkirchen
- 18 **Südostoberbayern:**  
Kreisfreie Stadt: Rosenheim  
Landkreise: Mühldorf a.Inn, Altötting, Rosenheim, Traunstein, Berchtesgadener Land

Aktuelle  
Veröffentlichungen  
unter  
[q.bayern.de/webshop](http://q.bayern.de/webshop)



## Statistisches Jahrbuch für Bayern 2017

Das Statistische Jahrbuch für Bayern ist das Standardwerk der amtlichen Statistik in Bayern seit 1894. Umfassend und informativ bietet es jährlich die aktuellsten Statistikdaten über Land, Leben, Leute, Politik, Wissenschaft und Wirtschaft in Bayern an.

Auf über 600 Seiten enthält es die wichtigsten Ergebnisse aller amtlichen Statistiken – in Form von Tabellen, Graphiken oder Karten – zum Teil mit langjährigen Vergleichsdaten und Zeitreihen. Ebenso werden ausgewählte wichtige Strukturdaten für Regierungsbezirke, kreisfreie Städte und Landkreise sowie Regionen Bayerns, aber auch für alle Bundesländer und die EU-Mitgliedstaaten dargestellt. Daten aus Statistiken anderer Dienststellen und Organisationen vervollständigen das Angebot.



### Preise

Buch 39,00 € | DVD (PDF) 12,00 € | Buch+DVD 46,00 € | Datei (PDF) 12,00 €



## Bayern Daten 2017

Die Bayern Daten sind ein kleiner Auszug aus dem Statistischen Jahrbuch. Auf ca. 30 Seiten sind die wichtigsten bayerischen Strukturdaten aus Wirtschaft, Gesellschaft und Politik in Tabellen und Grafiken dargestellt.

### Preise

Heft 0,55 € | Datei kostenlos

**Bayerisches Landesamt für Statistik – Vertrieb**, St.-Martin-Straße 47, 81541 München  
Telefon 089 2119-3205 | Telefax 089 2119-3457 | [vertrieb@statistik.bayern.de](mailto:vertrieb@statistik.bayern.de)