



Statistische Berichte

Kommunal Finanzen in Bayern

Rechnungsergebnisse 2017



L II 3 j 2017
Hrsg. im August 2019
Bestellnr. L1300C 201700

Zeichenerklärung

- 0 mehr als nichts, aber weniger als die Hälfte der kleinsten in der Tabelle nachgewiesenen Einheit
- nichts vorhanden oder keine Veränderung
- / keine Angaben, da Zahlen nicht sicher genug
- Zahlenwert unbekannt, geheimzuhalten oder nicht rechenbar
- ... Angabe fällt später an
- X Tabellenfach gesperrt, da Aussage nicht sinnvoll
- () Nachweis unter dem Vorbehalt, dass der Zahlenwert erhebliche Fehler aufweisen kann
- p vorläufiges Ergebnis
- r berichtigtes Ergebnis
- s geschätztes Ergebnis
- D Durchschnitt
- ≙ entspricht

Auf- und Abrunden

Im Allgemeinen ist ohne Rücksicht auf die Endsummen auf- bzw. abgerundet worden. Deshalb können sich bei der Summierung von Einzelangaben geringfügige Abweichungen zu den ausgewiesenen Endsummen ergeben. Bei der Aufgliederung der Gesamtheit in Prozent kann die Summe der Einzelwerte wegen Rundens vom Wert 100 % abweichen. Eine Abstimmung auf 100 % erfolgt im Allgemeinen nicht.

Publikationsservice

Das Bayerische Landesamt für Statistik veröffentlicht jährlich über 400 Publikationen. Das aktuelle Veröffentlichungsverzeichnis ist im Internet als Datei verfügbar, kann aber auch als Druckversion kostenlos zugesandt werden.

Kostenlos

ist der Download der meisten Veröffentlichungen, z.B. von Statistischen Berichten (PDF- oder Excel-Format).

Kostenpflichtig

sind alle Printversionen (auch von Statistischen Berichten), Datenträger und ausgewählte Dateien (z.B. von Verzeichnissen, von Beiträgen, vom Jahrbuch).

Publikationsservice

 Alle Veröffentlichungen sind im Internet verfügbar unter www.statistik.bayern.de/produkte

Impressum

Statistische Berichte

bieten in tabellarischer Form neuestes Zahlenmaterial der jeweiligen Erhebung. Dieses wird, soweit erforderlich, methodisch erläutert und kurz kommentiert.

Herausgeber, Druck und Vertrieb

Bayerisches Landesamt für Statistik
Nürnberger Straße 95
90762 Fürth

Papier

Gedruckt auf umweltfreundlichem Papier, chlorfrei gebleicht.

Vertrieb

E-Mail vertrieb@statistik.bayern.de
Telefon 089 2119-3205
Telefax 089 2119-3457

Auskunftsdienst

E-Mail info@statistik.bayern.de
Telefon 0911 98208-6563
Telefax 0911 98208-6573

© Bayerisches Landesamt für Statistik, Fürth 2019
Vervielfältigung und Verbreitung, auch auszugsweise, mit Quellenangabe gestattet.

Hinweis: Diese Druckschrift wird im Rahmen der Öffentlichkeitsarbeit der Bayerischen Staatsregierung herausgegeben. Sie darf weder von Parteien noch von Wahlwerbern oder Wahlhelfern im Zeitraum von fünf Monaten vor einer Wahl zum Zwecke der Wahlwerbung verwendet werden. Dies gilt für Landtags-, Bundestags-, Kommunal- und Europawahlen. Missbräuchlich ist während dieser Zeit insbesondere die Verteilung auf Wahlveranstaltungen, an Informationsständen der Parteien sowie das Einlegen, Aufdrucken und Aufkleben parteipolitischer Informationen oder Werbemittel. Untersagt ist gleichfalls die Weitergabe an Dritte zum Zwecke der Wahlwerbung. Auch ohne zeitlichen Bezug zu einer bevorstehenden Wahl darf die Druckschrift nicht in einer Weise verwendet werden, die als Parteinahme der Staatsregierung zugunsten einzelner politischer Gruppen verstanden werden könnte. Den Parteien ist es gestattet, die Druckschrift zur Unterrichtung ihrer eigenen Mitglieder zu verwenden.

Inhaltsverzeichnis

Vorbemerkungen	5
Wichtige Hinweise für den Gebrauch des Bandes	5
☒ Landes- und Kommunalfinanzen (Abb.)	7
Erläuterungen finanzstatistischer Begriffe	8

Tabellen:

Finanzen der Gemeinden/Gv nach Aufgabenbereichen und nach Ausgabe-/Einnahmearten

1.1 Gemeinden und Gemeindeverbände insgesamt in 1 000 Euro	14
1.10 Gemeinden und Gemeindeverbände insgesamt in Euro je Einwohner	30
1.11 Kreisfreie Städte	46
1.12 Kreisangehörige Gemeinden und Landkreise zusammen	52
1.13 Kreisangehörige Gemeinden	58
1.14 Landkreise	64
1.15 Bezirke	70
1.16 Kreisangehörige Gemeinden und Verwaltungsgemeinschaften zusammen	76
1.2 Ausgabe- und Einnahmearten der Gemeinden und Gemeindeverbände nach Körperschaftsgruppen und Gemeindegrößenklassen in 1 000 Euro	82
1.20 Ausgabe- und Einnahmearten der Gemeinden und Gemeindeverbände nach Körperschaftsgruppen und Gemeindegrößenklassen in Euro je Einwohner	94
1.21 Ausgabe- und Einnahmearten der Gemeinden und Gemeindeverbände nach Körperschaftsgruppen und Gemeindegrößenklassen(einschließlich Verwaltungsgemeinschaften) in 1 000 Euro	106
1.22 Ausgabe- und Einnahmearten der Gemeinden und Gemeindeverbände nach Körperschaftsgruppen und Gemeindegrößenklassen (einschließlich Verwaltungsgemeinschaften) in Euro je Einwohner	118
1.3 Personalausgaben der Gemeinden und Gemeindeverbände nach Aufgabenbereichen und nach Gebietskörperschaftsgruppen und Gemeindegrößenklassen in 1 000 Euro	130
1.30 Personalausgaben der Gemeinden und Gemeindeverbände nach Aufgabenbereichen und nach Gebietskörperschaftsgruppen und Gemeindegrößenklassen in Euro je Einwohner	140
1.31 Personalausgaben der Gemeinden und Gemeindeverbände nach Aufgabenbereichen und nach Gebietskörperschaftsgruppen und Gemeindegrößenklassen (einschließlich Verwaltungsgemeinschaften) in 1 000 Euro	150
1.32 Personalausgaben der Gemeinden und Gemeindeverbände nach Aufgabenbereichen und nach Gebietskörperschaftsgruppen und Gemeindegrößenklassen (einschließlich Verwaltungsgemeinschaften) in Euro je Einwohner	160
1.4 Bauinvestitionen der Gemeinden und Gemeindeverbände nach Gebietskörperschaftsgruppen und Gemeindegrößenklassen und nach Einzelplänen	170
1.5 Steuern, steuerähnliche Einnahmen, allgemeine Zuweisungen und allgemeine Umlagen nach Gebietskörperschaftsgruppen und Gemeindegrößenklassen	172

Finanzen der Gemeinden/Gv, einzeln, nach Größenklassen und regional gegliedert

2.10 Ausgabe- und Einnahmearten der Gemeinden und Gemeindeverbände in 1 000 Euro	178
2.11 Ausgabe- und Einnahmearten der Gemeinden und Gemeindeverbände in Euro je Einwohner	290
2.20 Personalausgaben der Gemeinden und Gemeindeverbände nach Aufgabenbereichen in 1 000 Euro	402
2.21 Personalausgaben der Gemeinden und Gemeindeverbände, nach Aufgabenbereichen in Euro je Einwohner	456

Finanzen einzelner Gemeinden/Gv

3.10 Ausgaben der kreisfreien Städte, nach Einzelplänen in 1 000 Euro	512
---	-----

3.11	Ausgaben der kreisfreien Städte, nach Einzelplänen in Euro je Einwohner	512
3.12	Personalausgaben der kreisfreien Städte (nach Dienstverhältnis, auch der "Verwaltung im engeren Sinne").....	514
3.13	Steuereinnahmen nach Steuerarten; Allgemeine Finanzausweisungen der kreisfreien Städte	514
3.20	Ausgaben der Großen Kreisstädte, nach Einzelplänen in 1 000 Euro	516
3.21	Ausgaben der Großen Kreisstädte, nach Einzelplänen in Euro je Einwohner	516
3.22	Personalausgaben der Großen Kreisstädte (nach Dienstverhältnis, auch der "Verwaltung im engeren Sinne").....	518
3.23	Steuereinnahmen nach Steuerarten; Allgemeine Finanzausweisungen der Großen Kreisstädte	518
3.30	Ausgaben der kreisangehörigen Gemeinden mit 3 000 und mehr Einwohnern, ohne Große Kreisstädte, nach Einzelplänen in 1 000 Euro	520
3.31	Ausgaben der kreisangehörigen Gemeinden mit 3 000 und mehr Einwohnern, ohne Große Kreisstädte, nach Einzelplänen in Euro je Einwohner	552
3.32	Personalausgaben der kreisangehörigen Gemeinden mit 3 000 und mehr Einwohnern, ohne Große Kreisstädte, nach Einzelplänen in 1 000 Euro und Euro je Einwohner.....	584
3.33	Steuereinnahmen nach Steuerarten, allgemeine Finanzausweisungen	616
3.40	Ausgaben der Landkreise, nach Einzelplänen in 1 000 Euro	648
3.41	Ausgaben der Landkreise, nach Einzelplänen in Euro je Einwohner.....	652
3.42	Personalausgaben der Landkreise (nach Dienstverhältnis, auch der "Verwaltung im engeren Sinne")	656
3.43	Steuereinnahmen nach Steuerarten; Allgemeine Finanzausweisungen der Landkreise.....	660
3.50	Ausgaben der Bezirke, nach Einzelplänen in 1 000 Euro	664
3.51	Ausgaben der Bezirke, nach Einzelplänen in Euro je Einwohner	664
3.52	Personalausgaben der Bezirke (nach Dienstverhältnis, auch der "Verwaltung im engeren Sinne").....	664
Finanzen der Verbände mit kommunalen Aufgaben sowie der Verwaltungsgemeinschaften		
4.1	Ausgaben und Einnahmen der kommunalen Zweckverbände (ohne Verwaltungsgemeinschaften), nach Ausgabe- und Einnahmearten und nach Aufgabenbereichen.....	668
4.2	Ausgaben und Einnahmen der Verwaltungsgemeinschaften, nach Ausgabe- und Einnahmearten und nach Aufgabenbereichen	676

Vorbemerkungen

Mit der vorliegenden Veröffentlichung der Ergebnisse der Jahresrechnungsstatistik der bayerischen Gemeinden, Landkreise und Bezirke (Gemeinden/Gv) und der Verbände mit kommunalen Aufgaben (Zweckverbände, Verwaltungsgemeinschaften) wird die Reihe der Statistischen Berichte über die Kommunalfinanzen (Öffentliche Finanzwirtschaft) fortgesetzt.

Die kommunalen und staatlichen Krankenhäuser/Kliniken mit kaufmännischem Rechnungswesen wurden ab 1998 von der Jahresrechnungsstatistik nicht mehr erfasst, da sie – entsprechend der Zuordnung in den volkswirtschaftlichen Gesamtrechnungen – nicht mehr dem Sektor „Staat“, sondern dem Sektor „Unternehmen“ zugerechnet werden.

Die Rechtsgrundlage für die Durchführung der Jahresrechnungsstatistik der Gemeinden und Gemeindeverbände (Gv) und der Verbände mit kommunalen Aufgaben ist durch das Gesetz über die Statistiken der öffentlichen Finanzen und des Personals im öffentlichen Dienst (Finanz- und Personalstatistik-Gesetz - FPStatG) in der gültigen Fassung gegeben.

• Der Teil 1

enthält die Ergebnisse der nach Körperschaftsgruppen und Gemeindegrößenklassen gegliederten Gemeinden und Gemeindeverbände. Ferner sind in den Tabellen 1.16, 1.21, 1.22, 1.31 und 1.32 die Ergebnisse der Verwaltungsgemeinschaften einschließlich der zugehörigen Mitgliedsgemeinden enthalten.

• Die Teile 2 und 3

enthalten Nachweise, einschließlich Kreiszusammenfassungen mit regionaler Aufteilung von einzelnen Gemeinden (mit 3000 und mehr Einwohnern), Landkreisen und Bezirken sowie die „Unmittelbaren Ausgaben“ und „Nettoausgaben“

• Teil 4

enthält die Tabellen mit den Ergebnissen der Verbände mit kommunalen Aufgaben. Diese beinhalten die eigentlichen Zweckverbände – einschließl. Volksschulverbände, Berufsschulverbände sowie Wasser- und Bodenverbände mit kommunalen Aufgaben - und die Verwaltungsgemeinschaften.

Wichtige Hinweise für den Gebrauch des Bandes

Gebietskörperschaften in Bayern sind der Freistaat Bayern („Land“ bzw. „Staat“) und die Gemeinden und Gemeindeverbände (Gem/Gv) d. h. Landkreise und Bezirke.

Verbände mit kommunalen Aufgaben (Zweckverbände, Verwaltungsgemeinschaften) sind dagegen keine Gebietskörperschaften.

Die Kommunalfinanzen Bayerns werden - neben der Darstellung von Rechnungsergebnissen einzelner Gemeinden (mit 3 000 und mehr Einwohnern), der Gemeindeverbände (Landkreise und Bezirke) auch nach Gemeindegrößenklassen und Gebietskörperschaftsgruppen veröffentlicht und zwar:

- Kreisfreie Städte
- Kreisangehörige Gemeinden (einschließlich Große Kreisstädte)
- Landkreise
- Bezirke
- Kreisangehörige Gemeinden und Verwaltungsgemeinschaften zusammen.

In der Einzeldarstellung sind kreisfreie Städte, Große Kreisstädte, kreisangehörige Gemeinden, Landkreise und Bezirke entweder nach der Gemeindekennziffer, nach ihrer Einwohnerzahl oder nach der Gemeindegrößenklasse geordnet dargestellt. Die Verbände mit kommunalen Aufgaben werden dagegen nicht einzeln dargestellt (Zusammenfassung in Körperschaftsgruppen).

Wertdifferenzen kongruenter Ergebnisse innerhalb dieses Tabellenwerkes sind geringfügig; sie basieren auf unterschiedlichen Rundungsmethoden manuell und maschinell erstellter Tabellen.

Erläuterungen

• Gegenstand der Jahresrechnungsstatistik

Die Rechnungsstatistiken der Gemeindefinanzen (GFR) umfasst die gesamten Ist-Ausgaben und Ist-Einnahmen der Gemeinden und Gemeindeverbände, der Verbände mit kommunalen Aufgaben (Zweckverbände) und der Verwaltungsgemeinschaften für das jeweilige Haushaltsjahr. Grundlage der Erhebung sind die Haushaltsrechnungen dieser Gebietskörperschaften mit ihren gesamten Ausgaben und Einnahmen. Enthalten sind auch die im gleichen Zeitraum angefallenen Ausgaben und Einnahmen aus Vorjahresresten, soweit sie noch für das der Erhebung zugrunde liegende Haushaltsjahr abgewickelt wurden.

Die Richtigkeit und Vergleichbarkeit der statistischen Ergebnisse sind davon abhängig, dass die Rechnungsposten nach einheitlichen Grundsätzen den entsprechenden Aufgabenbereichen (Gliederung) und Ausgabe- und Einnahmearten (Gruppierung) zugeordnet werden können. Dies wird durch den bundeseinheitlichen Aufbau der kommunalen Haushaltspläne ermöglicht, dem der kommunale Gliederungs- und Gruppierungsplan Bayerns weitgehend entspricht.

• Der kommunalen Finanzstatistik zugrunde liegende Erhebungseinheiten

Erfasst werden die am 31. Dezember des jeweiligen Berichtsjahres bestehenden Gemeinden, Gemeindeverbände und Verwaltungsgemeinschaften sowie die im Berichtszeitraum bestehenden Zweckverbände. Falls während des Berichtsjahres Gemeinden infolge von Eingemeindungen oder Zusammenlegungen aufgelöst wurden, sind sie mit ihren Einnahmen und Ausgaben bei der aufnehmenden Gemeinde bzw. deren Gesamtrechtsnachfolger einbezogen.

Die gruppenweise Zusammenfassung von Gemeinden/Gv wird in der Jahresrechnungsstatistik vorwiegend nach Körperschaftsgruppen und Gemeindegrößenklassen vorgenommen, weil die Finanzstruktur der einzelnen Gemeinden/Gv im Regelfall von deren Verwaltungsform und Einwohnerzahl abhängt. Für die Größenklassenzuordnung ist der Einwohnerstand vom 30. Juni mit dem Gebietsstand vom 31. Dezember des Berichtsjahres maßgebend.

Die Einwohnerzahl basiert auf den Fortschreibungsergebnissen der Volkszählung von 2011;

Diese Einwohnerzahlen werden auch für die Pro-Kopf-Berechnungen („Euro je Einwohner“) verwendet. Die in den Tabellen enthaltenen Kopfbeträge beziehen sich auf sämtliche Einwohner der jeweils dargestellten Körperschaftsgruppe bzw. Größenklasse ohne Rücksicht darauf, ob in allen Gemeinden/Gv der dargestellten Einheit z.B. Einrichtungen der aufgeführten Aufgabenbereiche tatsächlich vorhanden sind.

Abkürzungen

A	= Abschnitt
a.v.E.	= außerhalb von Einrichtungen
Gemeinden/Gv, Gem/Gv	= Gemeinden und Gemeindeverbände
GFR	= Gemeindefinanzstatistik nach der Haushaltsrechnung
Gl.	= Gliederung
Gr.	= Gruppierung
Gv	= Gemeindeverbände
Hgr.	= Hauptgruppe
i.E.	= in Einrichtungen
KJHG	= Kinder- und Jugendhilfegesetz
KOF	= Kriegsofopferfürsorge
Land	= Freistaat Bayern
SGB	= Sozialgesetzbuch
UA	= Unterabschnitt
Ugr.	= Untergruppe
VG	= Verwaltungsgemeinschaft

Zeichenerklärung

*)	= Mitgliedsgemeinde einer Verwaltungsgemeinschaft
-	= nichts vorhanden
0;	= mehr als nichts, aber weniger als die
0,0;	Hälfte der kleinsten in der Tabelle
0,00	nachgewiesenen Einheit
r	= berichtiges Ergebnis
p	= vorläufiges Ergebnis
X	= Tabellenfach gesperrt, weil Aussage nicht sinnvoll
()	= Nachweis unter dem Vorbehalt, dass der Zahlenwert erhebliche Fehler aufweisen kann
.	= Zahlenwert unbekannt

Landes- und Kommunalfinanzen

Abb. 1 Gesamtwirtschaftliche Darstellung

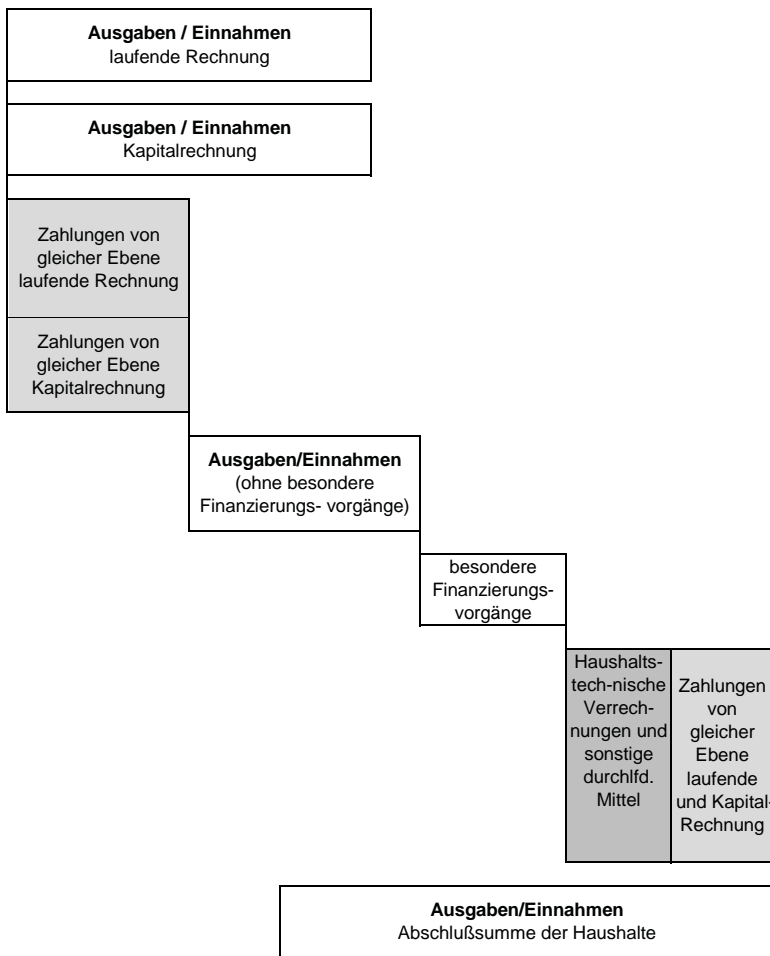


Abb. 2 Finanzwirtschaftliche Darstellung

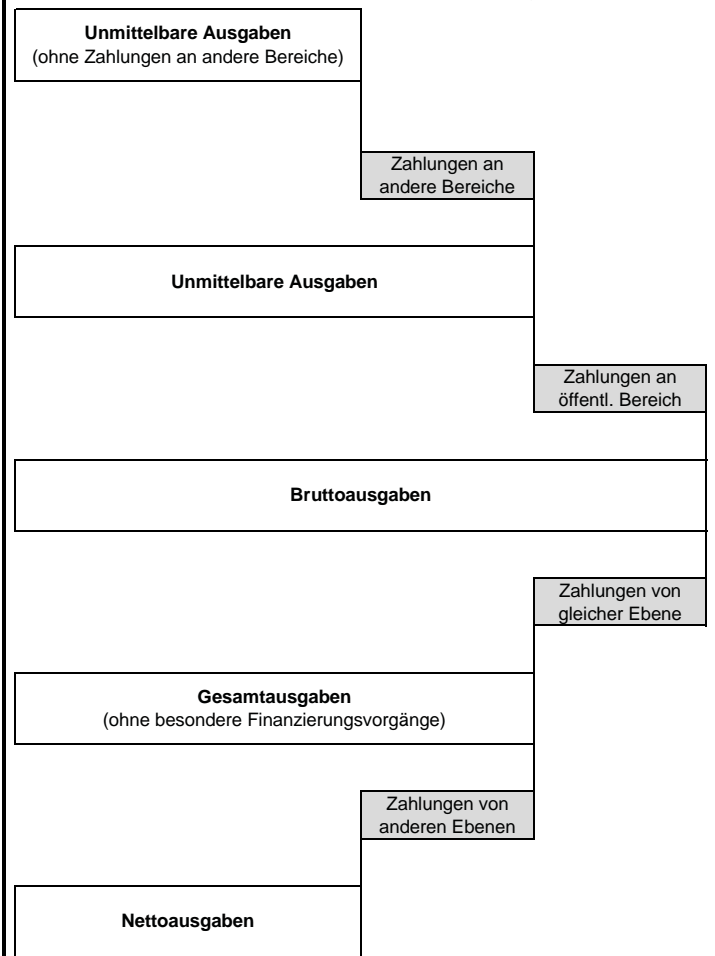
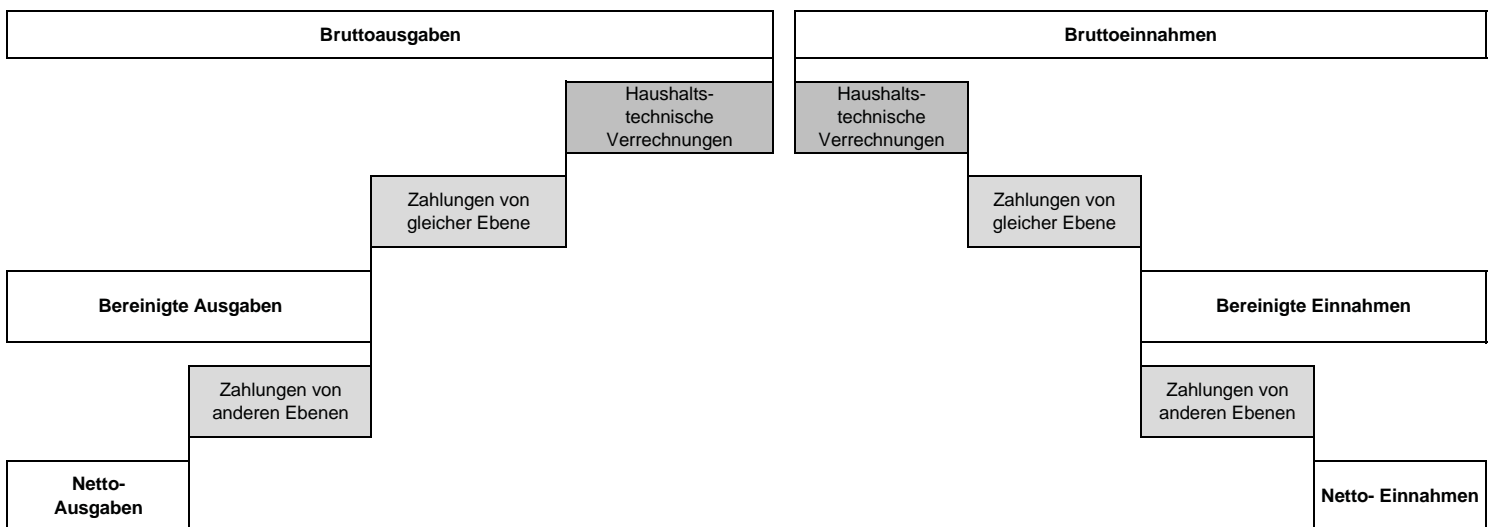


Abb.3 Kommunalfinanzen



Erläuterungen finanzstatistischer Begriffe

Gesamtwirtschaftliche Darstellung

(s. Abb. 1 des Schaubildes auf Seite 5)

• Laufende Rechnung

Zur laufenden Rechnung gehören alle Ausgaben und Einnahmen, die im Rahmen des Verwaltungsvollzugs sowie des Betriebes von Einrichtungen und Anstalten anfallen und nicht vermögenswirksam sind (so z.B. Personalausgaben, laufender Sachaufwand, Zinsausgaben, Zuweisungen und Zuschüsse für laufende Zwecke, Gebühreneinnahmen, Steuern), abzüglich aller von gleicher Ebene empfangener Zahlungen (s. Zahlungen von gleicher Ebene), soweit diese nicht vermögenswirksam sind (z.B. laufende Zuweisungen, Erstattungen, Schuldendiensthilfen und dergl.).

• Kapitalrechnung

Diese umfasst alle Ausgaben und Einnahmen, die eine Vermögensänderung bewirken oder der Finanzierung von Investitionen dienen und nicht unter den Begriff „Besondere Finanzierungsvorgänge“ (s. Besondere Finanzierungsvorgänge) fallen: Baumaßnahmen, Erwerb und Veräußerung von Sachvermögen, Zuweisungen und Zuschüsse für Investitionen, sonstige Vermögensübertragungen; Außerdem Schuldenaufnahme und Tilgung, Darlehensrückflüsse und -gewährung, soweit vom bzw. an öffentlichen Bereich, abzüglich Zahlungen von gleicher Ebene, soweit vermögenswirksam (s. Zahlungen von gleicher Ebene).

• Zahlungen von gleicher Ebene

Finanzstatistische Bereinigung

Die finanzstatistische Bereinigung der einzelnen Ausgabe- und Einnahmesummen zur Vermeidung von Doppelzählungen erfolgt stufenweise, d.h. die Ausgaben und Einnahmen der dargestellten Verwaltungsebenen werden um die Zahlungen vermindert („bereinigt“), die von den jeweils gleichzeitig dargestellten Verwaltungsebenen empfangen wurden; eine Ausnahme bilden die Schuldenaufnahmen bei

Sozialversicherungsträgern, die - entsprechend der staatlichen Haushaltssystematik - als Zahlungen von anderen Bereichen, nämlich wie Schuldenaufnahmen am Kreditmarkt betrachtet werden.

• Ausgaben/Einnahmen

Ohne „Besondere Finanzierungsvorgänge“ Entsprechen der Summe von Ausgaben bzw. Einnahmen der laufenden Rechnung und der Kapitalrechnung.

• Besondere Finanzierungsvorgänge

Einnahmen:

Schuldenaufnahmen am Kreditmarkt (einschließlich Darlehen von Sozialversicherungsträgern), Innere Darlehen, Entnahmen aus Rücklagen.

Ausgaben:

Schuldentilgung an Kreditmarkt (einschließlich Ausgleichsforderungen, Tilgung an Sozialversicherungsträger), Rückzahlung von Inneren Darlehen, Zuführungen an Rücklagen, Abwicklung von Fehlbeträgen (Soll-Fehlbeträgen) aus Vorjahren.

• Haushaltstechnische Verrechnungen und sonstige durchlaufende Mittel

Zu den haushaltstechnischen Verrechnungen zählen: Innere Verrechnungen einschließlich Zinsen für bzw. aus Innere(n) Darlehen, Zuführungen zwischen der laufenden Rechnung und der Kapitalrechnung und kalkulatorische Kosten bzw. kalkulatorische Einnahmen. Zu den durchlaufenden Mitteln werden gerechnet:

Sonderhaushalte sowie Brutto- und Nettostellungen (Staat), Steuerausgleiche sowie Zivilschutz für Rechnung des Bundes, Ausbildungsförderung und Wohngeld (Gemeinden/Gv).

• Ausgaben/Einnahmen

Abschlusssumme der Haushalte

Summe der Ausgaben bzw. Einnahmen der laufenden Rechnung und der Kapitalrechnung, zuzüglich der besonderen Finanzierungsvorgänge, der haushaltstechnischen Verrechnungen, der sonstigen haushaltstechnischen durchlaufenden Mittel, der Zahlung-

Schema der finanzstatistischen Bereinigung um „Zahlungen von gleicher Ebene“

Darstellungsebene	Land	Gemeinden/Gv	Verbände mit kommunalen Aufgaben
		<i>bereinigt um Zahlungen von</i>	
Land	-	-	-
Gemeinden/Gv	-	Gemeinden/Gv	-
Land, Gemeinden/Gv	Gemeinden/Gv	Land, Gemeinden/Gv	-
Verbände mit kommunalen Aufgaben	-	-	Verbände mit kommunalen Aufgaben
Land, Gemeinden/Gv und Verbände mit kommunalen Aufgaben zusammen	Gemeinden/Gv, Verbände mit kommunalen Aufgaben	Land, Gemeinden/Gv, Verbände mit kommunalen Aufgaben	Land, Gemeinden/Gv, Verbände mit kommunalen Aufgaben

en von gleicher Ebene und Nettostellungen abzüglich Bruttostellungen und Sonderhaushalte (Staat).

- **Finanzwirtschaftliche Darstellung**

s. Abb. 2 des Schaubildes auf Seite 7

- **Unmittelbare Ausgaben**

bestehen aus den Ausgaben für Personal, dem laufenden Sachaufwand, den Sachinvestitionen sowie aus den laufenden und vermögenswirksamen Zahlungen an andere Bereiche (einschließlich Darlehensgewährungen; auch Zinsausgaben an den „Bereich 4“ und an den Kreditmarkt).

- **Zahlungen an andere Bereiche**

sind alle Zahlungen an Empfänger, die nicht dem „Öffentlichen Bereich“ zugerechnet werden; Z.B. Renten, Unterstützungen; laufende Zuschüsse, Vermögensübertragungen und Darlehen, soweit an andere Bereiche.

- **Zahlungen an „Öffentlichen Bereich“**

sind alle Zahlungen an Bund, ERP-Sondervermögen, Land/Länder, Gemeinden/Gv, Verbände mit kommunalen Aufgaben (Zweckverbände, Verwaltungsgemeinschaften); an Sozialversicherungsträger jedoch ohne Zins- und Tilgungsausgaben.

- **Bruttoausgaben**

entsprechen der Summe der unmittelbaren Ausgaben zuzüglich der Zahlungen an „Öffentlichen Bereich“.

- **Zahlungen von gleicher Ebene**

Vgl. Zahlungen von gleicher Ebene unter „Gesamtwirtschaftliche Darstellung“.

- **Gesamtausgaben**

Ohne „Besondere Finanzierungsvorgänge“

... sind gleich den „Bruttoausgaben“ abzüglich der von gleicher Ebene empfangenen Zahlungen. Sie geben das Volumen der von den einzelnen Verwaltungsebenen zur Aufgabenerfüllung eingesetzten Mittel an, unabhängig davon, welche anderen öffentlichen Bereiche zu ihrer Deckung beigetragen haben (Erfüllungsprinzip). Sie entsprechen in der Höhe den „Ausgaben ohne besondere Finanzierungsvorgänge“ der gesamtwirtschaftlichen Darstellungsweise (vgl. Ausgaben/Einnahmen - ohne besondere Finanzierungsvorgänge -).

- **Zahlungen von anderen Ebenen** (s. Tab.)

sind alle Einnahmen der jeweils dargestellten Verwaltungsebene vom übrigen öffentlichen Bereich, jedoch ohne Darlehen von Sozialversicherungsträgern (= Bereich 4; wird als Kreditmarktdarlehen betrachtet).

- **Nettoausgaben**

sind die Gesamtausgaben abzüglich der Zahlungen von allen anderen öffentlichen Bereichen. Sie zeigen die Höhe der aus eigenen zweckgebundenen Einnahmen und/oder Gesamtdeckungsmitteln finanzierten Ausgaben der Aufgabenbereiche der einzelnen Ebene oder aller Ebenen (Belastungsprinzip).

- **Unmittelbare Einnahmen**

stellen die im Rahmen der Aufgabenerfüllung von den einzelnen Körperschaften bzw. Ebenen vereinnahmten Beträge dar, soweit es sich nicht um Zahlungen vom „Öffentlichen Bereich“ oder um „Besondere Finanzierungsvorgänge“ handelt; sie entsprechen im Volumen den „Netto-Einnahmen“.

Zahlungen von anderen Ebenen			
Darstellungsebene	Land	Gemeinden/Gv	Verbände mit kommunalen Aufgaben
	<i>bereinigt um Zahlungen von den Bereichen¹</i>		
Land	0, 2, 3, 4		
Gemeinden/Gv		0, 1, 3, 4	
Land, Gemeinden/Gv	0, 3, 4	0, 3, 4	
Verbände mit kommunalen Aufgaben			0, 1, 2, 4
Land, Gemeinden/Gv und Verbände mit kommunalen Aufgaben zusammen	0, 4	0, 4	0, 4

¹ Siehe hierzu Erläuterungen unter Bereichsabgrenzung und Verwaltungsebenen.

Gemeindefinanzen und Finanzen der Verbände mit kommunalen Aufgaben

• Brutto-Ausgaben bzw. Brutto-Einnahmen

Sie entsprechen der Abschlusssumme des Verwaltungs- und/oder Vermögenshaushalts, jedoch ohne „Durchlaufende Gelder“, ohne bzw. abzüglich „Steuerbeteiligung“, aber einschließlich der „Besonderen Finanzierungsvorgänge“.

• „Durchlaufende Gelder“

Als solche werden angesehen:

Zivilschutz für Rechnung des Bundes, Ausbildungsförderung, Lastenausgleich (in Bayern nicht in den kommunalen Haushaltsrechnungen enthalten) und Wohngeld.

• Steuerbeteiligung

Die Steuern werden in der Finanzstatistik ausgaben-seitig grundsätzlich ohne, auf der Einnahmeseite abzüglich der Steuerbeteiligungsbeträge - das ist die Gewerbesteuerumlage - dargestellt (sog. „Netto-Steuern“).

• Bereinigte Ausgaben bzw. Bereinigte Einnahmen

Sie bestehen aus den Brutto-Ausgaben bzw. -Einnahmen, abzüglich der „Zahlungen von gleicher Ebene“ und ohne „Haushaltstechnische Verrechnungen“.

Die Bereinigung wird also sowohl ausgaben- wie einnahmenseitig durch Absetzen der von gleicher Ebene empfangenen Zahlungen durchgeführt.

• Zahlungen von gleicher Ebene

Für Gemeinden/Gv:

Umfassen alle Zahlungen, die jede einzelne Gemeinde bzw. Gemeindeverband von allen anderen Gemeinden/Gv erhalten hat.

Für Verbände mit kommunalen Aufgaben:

Bestehen aus allen Zahlungen, die jeder Verband mit kommunalen Aufgaben von allen anderen Berichtsstellen des gleichen „Bereichs“ (d.h. Bereich „3“ – siehe unten bei „Bereichsabgrenzung und Verwaltungsebenen“) empfangen hat.

• Haushaltstechnische Verrechnungen

Sie setzen sich zusammen aus

„Inneren Verrechnungen“ einschließlich Zinsen für/ aus „Inneren Darlehen“, Zuführungen vom Verwaltungs- an den Vermögenshaushalt und umgekehrt, kalkulatorischen Kosten bzw. kalkulatorischen Einnahmen.

• Netto-Ausgaben bzw. Netto-Einnahmen

Entsprechen den „Bereinigten Ausgaben/Einnahmen“, abzüglich der von allen anderen Verwaltungsebenen empfangenen Zahlungen, und zwar bei Gemeinden/Gv von:

Bund (einschließlich ERP), Land, Verbänden mit kommunalen Aufgaben, sonstigem öffentlichen Bereich (ohne Darlehen von Sozialversicherungsträgern);

Verbänden mit kommunalen Aufgaben von:

Bund (einschließlich LAF und ERP), Land, Gemeinden/Gv, sonstigem öffentlichen Bereich (ohne Darlehen von Sozialversicherungsträgern).

• Bereichsabgrenzung und Verwaltungsebenen

Zur Kennzeichnung der Zahlungsströme zwischen den verschiedenen „Bereichen“ dienen - bis auf wenige Ausnahmen - die in der 3. Stelle der Gruppierungsnummern enthaltenen Kennziffern; einnahmeseitig ist so die Herkunft, ausgaben-seitig der Empfänger von Zahlungen definiert.

Die öffentliche Verwaltung („Öffentlicher Bereich“) des Bundesgebiets umfasst fünf „Ebenen“; sie entsprechen den in nachfolgender Übersicht gezeigten Bereichen 0 bis 4. Der „Sonstige Bereich“ besteht aus den Einzelbereichen 5 bis 8. Die Kennziffer 9 steht in der kommunalen Gruppierung für „Innere Verrechnungen“ (Ausnahmen: Gr.-Nr. 577 und 578 für Ausgaben für Lehr- und Lernmittel sowie Gr.-Nr. 639 für Ausgaben der Schülerbeförderung - s. Gruppierungsplan). Es gelten für die einzelnen Bereiche folgende Kennziffern:

Öffentlicher Bereich:

- 0 für „Bund, LAF, ERP-Sondervermögen“
- 1 für „Land“
- 2 für „Gemeinden und Gemeindeverbände“
- 3 für „Verbände mit kommunalen Aufgaben“ und dgl.

Sonstiger Bereich:

- 4 für „Sonstiger Öffentlicher Bereich“¹
- 5 für „kommunale Sonderrechnungen“¹
- 6 für „sonstige öffentliche Sonderrechnungen“¹
- 7 für „Private Unternehmen“¹
- 8 für „Übrige Bereiche“¹

- Für Verrechnungen zwischen den Aufgabenbereichen innerhalb des Verwaltungshaushalts einer einzelnen Berichtsstelle
- 9 für „Innere Verrechnungen“

¹ Bei Darlehenstilgung bzw. -aufnahme auch für „Kreditmarkt“.

Der Zahlungsverkehr der Verwaltungsebenen sowie der Gebietskörperschaften untereinander ist in der öffentlichen Finanzwirtschaft des Bundesgebietes äußerst umfangreich.

Deshalb ist die Bereinigung der Ausgaben und Einnahmen von Doppelzählungen, die sich bei zusammenfassender Darstellung mehrerer Verwaltungen/ Gebietskörperschaften ergeben, besonders wichtig.

Derartige Bereinigungen müssten sich eigentlich in allen Fällen ausschließlich auf die Zahlungsströme zwischen den jeweils **gleichzeitig** dargestellten Berichtsstellen bzw. Gebietskörperschaften beschränken. Aus den vorliegenden Erhebungsdaten ist aber immer nur der Zahlungsverkehr der einzelnen Verwaltung (Berichtsstelle) mit der **Gesamtheit** der Verwaltungen desselben Bereichs ersichtlich, so dass der Bereinigungsprozess oft unterbleiben muss. So können zwar bei Darstellung der Gesamtheit z.B. aller Gemeinden/Gv des Landes die Zahlungen von gleicher Ebene (= Bereich 2) einwandfrei ermittelt

und, zur Darstellung bereinigter Ausgaben/Einnahmen, von den Brutto- Ausgaben bzw. - Einnahmen abgesetzt werden. Sollen jedoch in einer Tabelle die entsprechenden Daten z.B. der kreisangehörigen Gemeinden **allein** ermittelt werden, so ist eine Bereinigung korrekterweise nicht durchführbar, weil „Bereich 2“ nicht ausschließlich Zahlungen der kreisangehörigen Gemeinden untereinander enthält, sondern auch die Einnahmen aus Zahlungen von den übrigen Gebietskörperschaftsgruppen umfasst, die ebenfalls dem „Bereich 2“ angehören (kreisfreie Städte, Landkreise und Bezirke).

**Finanzen der Gemeinden/Gv
nach Aufgabenbereichen und
nach Ausgabe-/Einnahmearten**

Tab.1.1 Ausgaben und Einnahmen nach Aufgaben
Gemeinden und Gemeinde
- Beträge in

Lfd. Nr.	Aufgabenbereich	Personalausgaben					Unterh. d. Grundstücke u. d. sonstig. unbewegl. Vermög.	Geräte, Ausstattungs- u. Ausrü- stg., Ge- brauchs- gegenst.	Mieten und Pachten	Bewirt- schaftung der Grundst., baulichen Anlagen usw.
		zusammen	Dienst- bezüge, einschl. soz. Ver- sicherung.	Versorg. Bezüge einschl. Beitr.zu Vers.-k.	Aufwen- dungen f. ehren- amtliche Tätigkeit	Beihilf. unterst. u. dgl., Pers- ne- benausg.				
1	Allgemeine Verwaltung	2 697 538	1 639 327	736 109	143 679	178 424	117 704	52 058	159 270	128 055
	davon:									
2	Gemeinde-, Kreis- und Bezirksorgane	355 781	146 450	69 230	126 379	13 723	9	243	1 082	59
3	Rechnungsprüfung	26 447	18 972	6 105	10	1 359	0	26	38	11
4	Hauptverwaltung	1 192 585	852 296	262 027	13 088	65 174	46 927	32 914	20 060	40 390
5	Finanzverwaltung	386 488	322 077	54 010	13	10 388	5	1 325	572	130
6	Besond. Dienststellen der allgem. Verwaltung	72 696	56 952	9 625	4 159	1 959	71	911	718	408
7	Einrichtungen für die gesamte Verwaltung	182 661	163 352	14 933	26	4 350	70 605	16 385	136 496	86 952
8	Einricht. u. Maßnahmen f. Verw.-angehörige	480 881	79 229	320 178	4	81 471	86	254	304	105
9	Öffentliche Sicherheit und Ordnung	843 007	692 076	97 820	28 214	24 897	27 102	49 742	7 847	32 148
	davon:									
10	Polizei	5 093	-	4 611	-	483	-	-	-	-
11	Öffentliche Ordnung	553 334	476 295	65 193	1 201	10 645	1 533	4 204	3 123	2 366
12	Brandschutz	260 368	195 179	24 877	26 960	13 351	24 053	42 990	4 138	29 228
13	Katastrophenschutz, Zivilschutz	5 851	4 680	972	41	159	698	1 860	255	151
14	Rettungsdienst	18 360	15 922	2 166	13	260	818	687	331	402
15	Schulen	1 148 916	998 220	115 416	680	34 600	317 442	67 417	76 083	381 459
	davon:									
16	Schulverwaltung	109 382	98 262	8 883	2	2 236	111 288	5 195	11 021	67 359
17	Grund- und Hauptschulen	214 688	201 164	12 820	185	519	77 859	21 155	18 418	141 798
18	Realschulen	128 833	112 013	11 343	0	5 477	30 906	8 651	6 593	36 602
19	Gymnasien, Kollegs	171 658	147 293	16 930	-	7 435	44 397	12 072	9 515	59 921
20	Berufs-, Berufsfach-, Berufsaufbauschulen	246 376	192 062	42 974	-	11 340	13 745	3 992	8 003	25 256
21	Fachschulen, Fachakademien	49 776	42 425	5 893	-	1 458	2 814	774	2 609	2 812
22	Fachoberschulen, Berufsoberschulen	109 333	97 823	7 300	-	4 210	15 113	9 048	9 990	20 271
23	Förderschulen	41 825	35 702	5 452	99	572	13 341	2 757	4 399	15 975
24	Gesamtschulen, Schulzentren	24 801	23 359	587	0	855	3 362	1 727	345	6 872
25	Schülerbeförderung	6 985	6 555	389	31	10	208	11	57	6
26	Übrige schulische Aufgaben	45 260	41 562	2 846	364	488	4 408	2 036	5 132	4 588
27	Wissenschaft, Forschung, Kulturpflege	455 888	416 697	32 823	2 495	3 873	39 197	10 737	35 731	44 303
	davon:									
28	Verwaltung kultureller Angelegenheiten	22 855	20 426	2 018	28	384	517	76	365	340
29	Wissenschaft und Forschung	9 291	7 955	1 124	11	201	366	373	966	622
30	Nichtwissenschaftl. Museen, Sammlungen usw.	75 829	69 251	5 691	220	668	8 685	2 746	6 841	14 600
31	Zoologische und Botanische Gärten	9 171	8 570	570	-	31	1 635	302	74	1 818
32	Theater	34 643	31 585	2 830	65	163	3 041	755	1 064	2 926
33	Musikpflege (ohne Musikschulen)	19 573	18 352	870	50	300	187	366	4 045	360
34	Musikschulen	84 107	78 643	5 195	6	263	1 157	766	1 783	1 553
35	Heimat- und sonstige Kulturpflege	24 145	21 350	1 947	623	225	3 740	929	1 665	9 929
36	Volkshochschulen	40 378	37 519	1 914	393	551	819	532	3 757	2 366
37	Büchereien	88 436	81 269	6 467	306	394	3 049	2 193	9 930	6 473
38	Sonstige Volksbildung	6 657	6 256	370	10	20	998	368	4 432	835
39	Naturschutz und Landschaftspflege	29 863	25 691	3 036	646	489	6 697	1 117	370	602
40	Denkmalschutz und -pflege	10 784	9 696	786	120	183	6 912	249	428	1 466
41	Kirchliche Angelegenheiten	156	133	6	16	0	1 394	- 35	12	415
42	Soziale Sicherung	2 151 472	1 965 287	169 213	1 239	15 732	58 770	26 754	87 872	93 554
	davon:									
43	Allgemeine Sozialverwaltung	378 299	328 081	42 353	365	7 501	442	1 704	3 581	2 908
44	Verwalt. d.Grundsicherung f.Arbeitsuchende	122 580	108 804	12 113	1	1 662	69	436	1 857	736
45	Verwaltung der Jugendhilfe	208 203	184 466	21 233	81	2 422	69	348	646	2 190
46	Versicherungsamt	3 072	2 526	435	-	110	-	2	15	2
47	Lastenausgleichsverwaltung	-	-	-	-	-	-	-	-	-
48	Sozialhilfe nach dem Sozialgesetzbuch (SGB)	-	-	-	-	-	-	-	-	-
49	Hilfen für Asylbewerber	-	-	-	-	-	-	-	-	-
50	Soziale Einrichtungen	51 764	47 833	3 129	207	595	5 398	3 389	60 613	34 533
51	Kriegsopferfürsorge und ähnliche Maßnahmen	11	10	1	-	-	-	-	-	-
52	Jugendhilfe nach dem KJHG	126 718	113 576	11 307	347	1 487	-	470	1 947	510
53	Einrichtungen der Jugendarbeit	57 011	52 964	3 651	193	204	19 871	4 356	2 902	6 195
54	Tageseinrichtungen für Kinder	1 168 732	1 094 341	72 726	34	1 631	32 352	15 515	14 174	44 781
55	Sonstige Einrichtungen der Jugendhilfe	34 499	32 182	2 197	12	109	570	532	2 138	1 699
56	Förderung der Wohlfahrtspflege	-	-	-	-	-	-	-	-	-
57	Hilfe f. Heimkehrer u. politische Häftlinge	-	-	-	-	-	-	-	-	-
58	Sonstige soziale Angelegenheiten	585	504	69	-	11	-	-	-	-

bereichen und nach Ausgabe-/Einnahmearten 1)
verbände insgesamt 2)
1000 EUR -

Haltung von Fahrzeugen	Weitere Verwaltungs- u. Betriebsausgaben	Sonstige Geschäfts- und Sachausgaben	Erstattungen von Ausgaben des Verwaltungshaush.		Kalkulatorische Kosten		Zuschüsse f. lfd. Zwecke an soziale oder ähnl. Einricht.	Zuweisg. u. sonst. Zusch. f. lfd. Zwecke, allg. Zuw., Umlagen		Schuldendienst-hilfen		Soziale Leistungen	Sonstige Ausgaben des Verwaltungshaushalts	Lfd. Nr.
			an öffentl. Bereich	an sonstige Bereiche	Ab- schrei- bungen	Verzins. d. Anlage- kapitals		an öffentl. Bereich	an sonstige Bereiche	an öffentl. Bereich	an sonstige Bereiche			
10	11	12	13	14	15	16	17	18	19	20	21	22	23	
10 831	237 793	391 712	19 695	68 668	7 945	3 602	787	1 681	6 945	-	25	-	192 887	1
1 101	18 247	16 321	26	3 832	-	-	156	-	389	-	-	-	93	2
0	327	463	0	389	-	-	-	-	-	-	-	-	-	3
6 721	89 947	237 591	16 157	19 120	37	8	453	401	6 111	-	25	-	18 458	4
92	30 371	44 028	682	11 187	16	1	-	1 004	-	-	-	-	174 144	5
23	7 273	12 120	1 612	3 000	2	7	-	276	30	-	-	-	3	6
2 840	85 664	45 099	850	29 255	7 829	3 573	-	-	380	-	-	-	148	7
53	5 966	36 090	367	1 885	62	13	178	0	36	-	-	-	41	8
32 639	138 621	83 710	54 726	29 419	8 151	4 716	4 760	31 491	9 237	-	0	-	296	9
-	-	-	35 875	-	-	-	-	-	-	-	-	-	-	10
358	115 812	37 846	16 784	12 667	154	79	2 795	5 654	5 559	-	-	-	0	11
31 732	18 774	42 577	1 840	14 313	7 457	4 338	917	7 182	3 421	-	-	-	296	12
523	2 478	1 121	165	814	105	132	269	1 671	98	-	-	-	-	13
26	1 557	2 165	61	1 626	435	168	779	16 984	159	-	0	-	-	14
2 572	636 162	117 552	371 189	119 601	36 154	34 129	20 307	357 501	46 108	2 064	26	-	114	15
117	42 546	6 003	8 978	1 872	-	-	222	132	83	-	-	-	-	16
543	78 503	20 070	61 411	43 640	18 608	18 670	8 910	261 353	11 403	1 257	-	-	101	17
63	17 621	5 097	27 170	7 744	1 053	1 053	2 292	15 299	3 466	617	-	-	-	18
117	27 721	6 610	53 310	11 827	937	729	1 743	47 492	4 674	326	17	-	-	19
125	27 915	5 625	126 460	21 481	8 599	9 885	228	12 532	8 807	-	-	-	-	20
447	4 213	1 013	7 941	1 830	1 166	488	109	1 347	1 043	-	-	-	0	21
48	16 863	3 952	65 447	5 725	542	814	481	11 817	1 664	-	-	-	13	22
178	11 563	3 105	10 635	4 788	2 521	906	2 015	1 340	3 233	-	9	-	-	23
35	2 156	547	592	838	152	419	262	4 693	117	-	-	-	-	24
684	383 957	69	2 942	15 005	524	23	-	216	5	-	-	-	-	25
215	23 104	65 460	6 304	4 850	2 051	1 141	4 046	1 280	11 612	- 137	-	-	-	26
991	153 818	53 880	3 565	44 114	6 675	5 803	58 462	56 915	210 822	0	13	-	287	27
35	10 353	1 502	-	1 821	-	-	2 560	23	6 020	-	-	-	0	28
5	1 419	536	535	560	255	270	118	761	2 642	-	-	-	22	29
177	23 947	9 788	568	6 064	956	905	3 332	9 641	6 707	-	-	-	21	30
206	1 389	1 426	-	43	91	28	3	120	1 094	-	-	-	-	31
76	17 380	6 698	153	4 492	1 595	1 361	2 080	13 359	103 238	-	-	-	-	32
22	15 118	3 693	199	794	181	142	9 340	1 046	8 529	-	-	-	53	33
10	4 237	1 719	1 240	3 116	915	880	14 664	11 765	11 004	-	-	-	-	34
120	36 591	8 929	101	12 606	1 023	779	8 297	411	27 914	-	13	-	15	35
2	10 340	7 507	475	2 908	358	329	14 297	3 873	23 739	-	-	-	143	36
192	21 085	3 748	92	4 992	1 072	863	3	372	2 441	-	-	-	1	37
15	3 074	1 500	11	79	1	0	2 124	170	5 310	-	-	-	-	38
117	7 259	5 734	114	3 515	36	76	681	328	3 624	-	-	-	1	39
13	1 464	850	67	2 482	193	170	52	15 044	6 684	0	-	-	29	40
0	162	251	9	641	-	-	911	-	1 877	-	-	-	1	41
1 370	169 585	51 117	528 073	1 230 388	15 407	14 466	2 851 884	35 974	131 165	48	9 7 251 693	-	1 364	42
201	25 076	14 617	1 031	15 245	1	0	233	4	-	-	-	-	-	43
19	4 763	1 660	1 806	60 831	-	-	-	-	-	-	-	-	-	44
111	3 411	5 777	600	4 333	-	-	569	-	312	-	-	-	-	45
-	2	42	-	111	-	-	-	-	-	-	-	-	-	46
-	-	-	-	-	-	-	-	-	-	-	-	-	-	47
-	-	-	55 767	1 083 767	-	-	-	-	-	-	-	-	5 042 750	48
-	-	-	6	-	-	-	1 385	50	29	-	-	-	552 521	49
240	29 046	2 565	346	4 321	1 958	1 387	6 244	121	12 397	-	-	-	158	50
-	-	0	14	-	-	-	-	-	-	-	-	-	42 187	51
110	7 827	6 955	450 263	2 902	-	-	39 510	3 278	16 628	-	-	-	1 528 292	52
286	13 931	4 024	2 112	20 448	970	896	129 520	1 555	6 503	-	-	-	68	53
342	82 294	14 031	15 468	37 086	12 375	12 009	2 219 453	29 702	91 880	48	-	-	345	54
61	3 199	1 354	420	1 345	104	174	37 311	709	1 722	-	9	-	1	55
-	36	6	-	-	-	-	417 658	546	1 682	-	-	-	210	56
-	-	-	-	-	-	-	-	-	-	-	-	-	69	57
-	-	87	239	-	-	-	-	9	12	-	-	-	85 874	58

noch: Tab.1.1 Ausgaben und Einnahmen nach Aufgaben
Gemeinden und Gemeinde
- Beträge in

Lfd. Nr.	Aufgabenbereich	Personalausgaben					Unterh. d. Grundstücke u. d. sonstig. unbewegl. Vermög.	Geräte, Ausstattungs- u. Ausrü- stg., Ge- brauchs- gegenst.	Mieten und Pachten	Bewirt- schaftung der Grundst., baulichen Anlagen usw.
		zusammen	Dienst- bezüge, einschl. soz. Ver- sicherung.	Versorg. Bezüge einschl. Beitr.zu Vers.-k.	Aufwen- dungen f. ehren- amtliche Tätigkeit	Beihilf. unterst. u. dgl., Pers- ne- benausg.				
59	Gesundheit, Sport, Erholung	371 664	324 078	42 058	230	5 297	121 713	16 506	37 566	68 488
	davon:									
60	Gesundheitsverwaltung	55 145	49 727	4 571	2	845	186	392	1 177	969
61	Krankenhäuser	28 928	6 555	19 004	-	3 369	332	2 451	387	370
62	Sonst.Einricht.u.Maßn.d.Gesundheitspflege	39 319	36 708	2 267	17	326	310	499	446	282
63	Förderung des Sports	12 270	10 685	1 251	86	249	703	1 634	27 868	410
64	Eigene Sportstätten	45 997	42 985	2 907	18	87	43 049	4 771	4 449	41 613
65	Badeanstalten	48 371	45 448	2 876	15	32	13 238	1 950	666	13 651
66	Park- und Gartenanlagen	133 270	124 265	8 558	82	365	55 558	4 137	1 446	8 563
67	Sonstige Erholungseinrichtungen	8 363	7 705	624	10	24	8 336	672	1 127	2 630
68	Bau- und Wohnungswesen, Verkehr	1 099 887	988 112	97 969	622	13 183	533 546	28 570	12 796	55 639
	davon:									
69	Bauverwaltung	331 855	290 399	35 885	34	5 537	463	1 085	671	1 024
70	Städtebaul. Planung, Städtebauförderung, Vermessung, Bauordnung	248 241	216 008	26 683	551	4 999	1 113	3 424	911	1 525
71	Wohnungsbauförderung und Wohnungsfürsorge	39 131	35 321	2 928	28	855	123	265	1 544	1 028
72	Gemeindestraßen	284 434	264 545	18 919	5	965	363 736	12 902	3 885	40 479
73	Kreisstraßen	101 251	93 785	7 107	2	358	76 180	6 975	1 168	1 894
74	Bundes- und Staatsstraßen	1 327	1 234	86	-	7	3 069	237	10	30
75	Straßenbeleuchtung	17 867	16 735	1 064	-	68	42 104	177	58	3 766
76	Straßenreinigung	52 334	48 916	3 252	-	167	17 008	2 577	1 495	2 406
77	Parkeinrichtungen	1 865	1 675	178	-	12	5 509	771	2 823	2 705
78	Wasserläufe, Wasserbau	21 583	19 495	1 869	2	216	24 240	158	229	782
79	Öffentl. Einrichtungen, Wirtschaftsförderung	816 810	754 742	58 511	252	3 304	177 586	29 423	19 008	83 979
	davon:									
80	Abwasserbeseitigung	110 170	102 189	7 663	35	282	101 065	8 922	1 472	29 845
81	Abfallbeseitigung	75 949	69 906	5 587	31	425	14 227	3 528	4 576	6 644
82	Märkte	2 685	2 280	330	20	56	693	590	439	1 264
83	Schlacht- und Viehhöfe	2 806	2 260	440	2	104	166	32	80	138
84	Bestattungswesen	74 126	67 648	5 858	39	581	26 337	2 309	966	9 152
85	Sonstige öffentliche Einrichtungen	20 821	19 234	1 448	28	110	12 184	1 640	1 502	17 379
86	Hilfsbetriebe der Verwaltung	418 746	390 476	27 596	7	666	7 364	9 886	5 223	14 321
87	Förderung der Land- und Forstwirtschaft	16 421	14 453	1 778	16	174	10 919	287	185	368
88	Fremdenverkehr, sonstige Förderung v. Wirtschaft und Verkehr	95 087	86 296	7 811	74	906	4 630	2 229	4 566	4 868
89	Wirtschaftliche Unternehmen, allgemeines Grund- und Sondervermögen	153 025	138 656	13 163	52	1 154	128 888	11 893	19 962	94 551
	davon:									
90	Verwaltung der wirtschaftlichen Unternehmen	687	608	78	-	1	-	0	-	-
91	Elektrizitätsversorgung	3 334	3 065	248	11	10	901	249	482	623
92	Gasversorgung	-	-	-	-	-	1	-	-	3
93	Wasserversorgung	48 725	45 340	3 251	25	110	47 037	5 092	1 316	4 479
94	Fernwärmeversorgung	124	117	6	-	0	556	37	48	2 198
95	Kombinierte Versorgungsunternehmen	1 846	1 507	324	-	15	68	177	0	135
96	Informations- u. Telekom.- Infrastruktur	-	-	-	-	-	-	-	-	-
97	Verkehrsunternehmen	3 200	2 937	255	-	9	641	108	219	602
98	Komb. Versorgungs- und Verkehrsunternehmen	1 462	205	1 109	-	148	9	16	-	35
99	Unternehmen der Wirtschaftsförderung	6 762	6 144	561	-	57	3 342	424	2 566	3 958
100	Land- und forstwirtschaftliche Unternehmen	24 801	21 471	2 824	7	500	13 057	727	188	1 950
101	Kur- und Badebetriebe	17 944	16 646	1 216	2	79	4 710	842	2 032	4 587
102	Sonstige wirtschaftliche Unternehmen	21 187	19 327	1 731	0	128	8 652	2 978	2 986	5 819
103	Allgemeines Grundvermögen	15 645	14 478	1 095	4	68	47 898	1 130	9 471	68 151
104	Allgemeines Sondervermögen	7 307	6 811	465	3	29	2 017	111	653	2 012
105	Allgemeine Finanzwirtschaft	-	-	-	-	-	-	-	-	-
106	Steuern (netto), allg.Zuweisungen u.Umlagen	-	-	-	-	-	-	-	-	-
107	Sonstige allgemeine Finanzwirtschaft	-	-	-	-	-	-	-	-	-
108	Abwicklung der Vorjahre	-	-	-	-	-	-	-	-	-
109	Insgesamt	9 738 206	7 917 196	1 363 082	177 464	280 465	1 521 947	293 100	456 135	982 175

1) Einschl. besondere Finanzierungsvorgänge.- 2) Ohne Verwaltungsgemeinschaften.

bereichen und nach Ausgabe-/Einnahmearten 1)
verbände insgesamt 2)
1000 EUR -

Haltung von Fahrzeugen	Weitere Verwaltungs- u. Betriebsausgaben	Sonstige Geschäfts- und Sachausgaben	Erstattungen von Ausgaben des Verwaltungshaush.		Kalkulatorische Kosten		Zuschüsse f. lfd. Zwecke an soziale oder ähnl. Einricht.	Zuweisg. u. sonst. Zusch. f. lfd. Zwecke, allg. Zuw., Umlagen		Schuldendienst-hilfen		Soziale Leistungen	Sonstige Ausgaben des Verwaltungs-haushalts	Lfd. Nr.
			an öffentl. Bereich	an sonstige Bereiche	Ab- schrei- bungen	Verzins. d. Anlage- kapitals		an öffentl. Bereich	an sonstige Bereiche	an öffentl. Bereich	an sonstige Bereiche			
10	11	12	13	14	15	16	17	18	19	20	21	22	23	
8 484	69 294	52 553	4 267	134 169	39 130	28 436	87 133	265 252	176 958	125	3 140	-	968	59
113	5 386	3 057	-	2 005	125	123	85	-	8	-	-	-	-	60
2	800	585	34	4 341	3 546	47	- 31	257 649	126 544	91	2 747	-	509	61
147	4 910	4 435	220	2 358	369	138	11 999	504	1 820	-	-	-	10	62
159	4 456	834	1 129	5 106	-	-	74 748	1 427	12 650	14	290	-	161	63
1 060	12 597	16 093	1 485	15 238	12 339	12 661	-	61	15 649	-	34	-	99	64
126	27 200	20 014	730	16 559	18 481	11 112	-	1 393	15 081	-	70	-	95	65
6 363	11 805	3 646	376	79 981	2 155	2 759	13	244	2 059	-	-	-	94	66
513	2 140	3 889	292	8 581	2 114	1 596	320	3 974	3 147	20	-	-	-	67
53 169	276 607	307 347	7 889	331 466	18 125	14 414	-	5 879	33 521	3	553	-	14 802	68
1 214	32 201	173 339	337	8 650	26	5	-	118	-	-	-	-	4	69
271	31 318	109 077	500	8 928	233	177	-	1 833	2 190	-	-	-	14 301	70
11	1 178	2 580	41	306	46	153	-	-	28 200	3	553	-	41	71
29 344	63 817	11 947	3 805	239 786	10 957	10 133	-	491	1 202	-	-	-	80	72
13 382	2 291	2 922	2 710	1 109	718	271	-	15	-	-	-	-	-	73
54	918	414	3	912	-	-	-	10	-	-	-	-	-	74
546	105 657	209	16	2 092	485	186	-	-	180	-	-	-	-	75
7 911	34 580	895	205	58 933	1 668	550	-	16	522	-	-	-	94	76
88	3 116	3 771	1	4 783	3 622	2 495	-	22	1 104	-	-	-	269	77
348	1 532	2 195	270	5 965	371	445	-	3 373	125	-	-	-	15	78
57 713	520 356	131 783	89 341	242 879	200 941	164 791	2 749	152 637	205 214	4 346	-	-	49 816	79
3 237	105 846	36 987	34 509	96 511	142 601	121 877	-	94 957	7 170	4 236	-	-	31 993	80
4 195	267 652	22 515	45 154	57 596	9 715	3 445	-	37 191	960	-	-	-	15 799	81
31	6 303	2 657	18	7 780	495	488	-	348	184	-	-	-	-	82
42	1 722	1 916	38	173	410	249	-	31	-	-	-	-	-	83
1 974	31 107	7 094	402	36 395	15 841	19 602	77	104	328	-	-	-	559	84
230	9 728	9 903	104	5 571	10 110	7 676	231	-	2 543	-	-	-	17	85
46 940	10 357	9 420	512	19 655	17 848	8 270	-	84	93	-	-	-	547	86
344	2 567	1 234	219	3 572	153	250	508	104	1 792	-	-	-	292	87
720	85 074	40 056	8 384	15 626	3 768	2 933	1 933	19 818	192 143	110	-	-	610	88
8 640	221 712	154 890	8 102	99 090	87 463	76 811	449	19 416	84 103	743	218	-	18 503	89
-	8	59	-	356	-	-	-	-	-	-	-	-	-	90
148	53 506	23 544	381	4 660	5 588	2 113	-	11	257	-	-	-	250	91
-	126	495	-	31	18	11	-	-	-	-	-	-	-	92
3 579	81 710	71 048	3 444	49 352	54 621	37 303	-	5 626	507	124	-	-	8 082	93
25	2 902	1 949	80	476	1 155	505	-	-	118	-	-	-	21	94
16	523	2 582	65	400	176	52	-	662	12 722	-	6	-	1 801	95
-	-	-	-	-	-	-	-	-	-	-	-	-	-	96
603	2 905	1 545	274	1 925	549	302	-	915	7 431	-	-	-	-	97
19	100	238	-	12	19	6	-	190	13 796	-	-	-	-	98
43	5 173	7 858	26	2 521	7 118	4 848	-	-	5 652	-	-	-	63	99
809	13 774	4 787	2 545	5 240	214	843	-	41	391	-	-	-	1 580	100
902	16 825	10 580	268	8 775	5 707	4 028	-	11 000	12 986	619	110	-	47	101
2 309	4 094	6 711	22	2 905	1 447	1 064	-	759	27 745	-	-	-	85	102
166	31 900	15 130	286	22 204	10 813	25 713	-	90	1 411	-	2	-	1 616	103
23	8 166	8 365	712	231	39	24	449	122	1 086	-	100	-	4 958	104
-	-	-	-	-	-	-	-	8 142 763	-	-	-	-	5 099 433	105
-	-	-	-	-	-	-	-	8 142 763	-	-	-	-	654	106
-	-	-	-	-	-	-	-	-	-	-	-	-	5 098 779	107
-	-	-	-	-	-	-	-	-	-	-	-	-	-	108
176 408	2 423 950	1 344 544	1 086 847	2 299 793	419 992	347 168	3 026 531	9 069 508	904 074	7 329	3 985	7 251 693	5 378 471	109

noch: Tab.1.1 Ausgaben und Einnahmen nach Aufgaben
Gemeinden und Gemeinde
- Beträge in

Lfd. Nr.	Aufgabenbereich	Bruttoausgaben des Verwaltg. haushalts 3)	Abzuglich Zahlungen von Gemeinden/ Gv 25	Be-reinigte Ausgaben des Verwaltg. haush. 4)	Gewahrung von Darlehen		Erwerb von Beteiligungen, Kapital-einlagen 29	Erwerb von Sachvermogen 30	Bau-manahmen 31	Zuwei- und Zu-fur Inve-
					an ffentl. Bereich 27	an sonstige Bereiche 28				an ffentl. Bereich 32
		24	25	26	27	28	29	30	31	32
1	Allgemeine Verwaltung	4 097 198	16 321	4 080 877	-	475	23 590	136 997	290 158	5 073
	davon:									
2	Gemeinde-, Kreis- und Bezirksorgane	397 340	145	397 194	-	-	-	723	-	-
3	Rechnungsprfung	27 702	6	27 696	-	-	-	169	-	-
4	Hauptverwaltung	1 727 906	8 170	1 719 736	-	460	23 590	61 626	70 125	488
5	Finanzverwaltung	650 043	2 801	647 243	-	-	-	2 119	23	555
6	Besond. Dienststellen der allgem. Verwaltung	99 150	2 265	96 884	-	-	-	424	28	-
7	Einrichtungen fur die gesamte Verwaltung	668 736	1 500	667 235	-	8	-	71 757	219 674	4 030
8	Einricht. u. Manahmen f. Verw.-angehrige	526 322	1 434	524 888	-	7	-	178	309	-
9	ffentliche Sicherheit und Ordnung	1 357 613	6 749	1 350 864	2	105	-	179 194	147 478	7 173
	davon:									
10	Polizei	40 969	97	40 872	-	-	-	-	-	-
11	ffentliche Ordnung	762 269	2 992	759 278	-	-	-	4 784	4 072	498
12	Brandschutz	493 625	3 595	490 030	2	5	-	169 758	139 284	6 046
13	Katastrophenschutz, Zivilschutz	16 191	58	16 133	-	-	-	4 231	2 356	123
14	Rettungsdienst	44 559	7	44 551	-	100	-	422	1 766	506
15	Schulen	3 734 795	334 007	3 400 788	1 332	213	-	123 512	1 157 543	77 237
	davon:									
16	Schulverwaltung	364 198	717	363 482	-	-	-	14 508	3 104	1
17	Grund- und Hauptschulen	998 389	38 762	959 627	1 332	-	-	35 424	590 635	25 038
18	Realschulen	293 061	25 741	267 320	-	-	-	12 420	122 238	12 336
19	Gymnasien, Kollegs	453 067	49 053	404 014	-	-	-	21 636	228 458	23 740
20	Berufs-, Berufsfach-, Berufsaufbauschulen	519 029	138 930	380 100	-	-	-	20 477	65 673	7 096
21	Fachschulen, Fachakademien	78 382	8 379	70 003	-	-	-	3 922	7 752	253
22	Fachoberschulen, Berufsoberschulen	271 122	47 302	223 820	-	-	-	5 546	44 979	966
23	Frderschulen	118 591	8 422	110 169	-	213	-	4 207	33 650	228
24	Gesamtschulen, Schulzentren	46 917	1 336	45 582	-	-	-	2 541	42 742	5 915
25	Schlerbefrderung	410 690	4 231	406 459	-	-	-	470	885	218
26	brige schulische Aufgaben	181 350	11 136	170 214	-	-	-	2 361	17 428	1 446
27	Wissenschaft, Forschung, Kulturpflege	1 181 199	10 544	1 170 656	-	2 339	13 943	26 153	131 140	11 981
	davon:									
28	Verwaltung kultureller Angelegenheiten	46 468	56	46 411	-	-	-	662	1 294	-
29	Wissenschaft und Forschung	18 744	186	18 557	-	1 523	206	1 380	7 246	9 032
30	Nichtwissenschaftl. Museen, Sammlungen usw.	170 807	1 898	168 909	-	-	46	8 220	36 222	2 106
31	Zoologische und Botanische Grten	17 398	138	17 260	-	-	-	61	2 087	-
32	Theater	192 863	776	192 086	-	-	13 637	1 337	10 914	79
33	Musikpflege (ohne Musikschulen)	63 649	363	63 286	-	10	-	449	4 211	3
34	Musikschulen	138 918	4 221	134 697	-	-	1	1 308	1 272	3
35	Heimat- und sonstige Kulturpflege	137 208	424	136 783	-	61	46	2 772	11 882	30
36	Volkshochschulen	111 820	1 423	110 397	-	650	5	268	8 472	-
37	Bchereien	144 942	633	144 309	-	-	2	4 764	7 318	-
38	Sonstige Volksbildung	25 572	88	25 484	-	-	-	385	4 954	-
39	Naturschutz und Landschaftspflege	60 134	127	60 007	-	100	-	3 308	9 126	257
40	Denkmalschutz und -pflege	46 884	199	46 685	-	-	-	1 147	21 708	471
41	Kirchliche Angelegenheiten	5 794	11	5 783	-	5	-	93	4 434	-
42	Soziale Sicherung	14 700 965	591 252	14 109 714	-	52 815	1 731	44 263	405 470	657
	davon:									
43	Allgemeine Sozialverwaltung	443 340	228	443 112	-	-	-	1 235	2 749	-
44	Verwalt. d.Grundsicherung f.Arbeitsuchende	194 757	237	194 519	-	-	-	45	-	-
45	Verwaltung der Jugendhilfe	226 569	954	225 615	-	-	-	740	22	-
46	Versicherungsamt	3 246	-	3 246	-	-	-	32	-	-
47	Lastenausgleichsverwaltung	-	-	-	-	-	-	-	-	-
48	Sozialhilfe nach dem Sozialgesetzbuch (SGB)	6 182 285	69 206	6 113 078	-	-	-	-	-	-
49	Hilfen fur Asylbewerber	553 991	18 884	535 107	-	-	-	-	-	-
50	Soziale Einrichtungen	214 481	2 204	212 278	-	247	1 731	4 448	24 606	106
51	Kriegsopferfrsorge und hnliche Manahmen	42 212	6	42 206	-	-	-	-	-	-
52	Jugendhilfe nach dem KJHG	2 185 409	435 834	1 749 576	-	-	-	30	-	-
53	Einrichtungen der Jugendarbeit	270 650	2 299	268 351	-	4	-	8 078	30 484	214
54	Tageseinrichtungen fur Kinder	3 790 584	57 771	3 732 814	-	36	-	29 455	346 590	279
55	Sonstige Einrichtungen der Jugendhilfe	85 847	2 610	83 237	-	-	-	201	1 019	20
56	Frderung der Wohlfahrtspflege	420 138	436	419 702	-	52 528	-	-	-	38
57	Hilfe f. Heimkehrer u. politische Hftlinge	69	-	69	-	-	-	-	-	-
58	Sonstige soziale Angelegenheiten	87 386	582	86 804	-	-	-	-	-	-

bereichen und nach Ausgabe-/Einnahmearten 1)
verbände insgesamt 2)
1000 EUR -

sungen schüsse stition	Tilgung v. Kre- diten, Rückzah- lung inn. Darl.		Sonst. Aus- gaben des Ver- mögens- haus- halts	Brutto- ausgaben des Ver- mögens- haushalts	Ab- züglich Zahlun- gen von Ge- meinden/ Gv	Berein. Ausgaben des Ver- mögens- haus- halts 4)	Brutto- ausgaben Verwalt. und Ver- mögl. Hh. zusammen 3)	Ab- züglich Zahlun- gen von Gemein- den/Gv zus. 5)	Ab- züglich haush. tech. Verrech- nungen 5)	Be- reini- gte Ausgaben zu- sammen	Ab- züglich Zahlun- gen von anderen Ebenen 6)	Netto- ausgaben	Steuern (netto), st. ähnl. Einn. Ge- bühen, zweckg. Abgaben	Ein- nahmen aus Verkauf	Lfd. Nr.
	an sonstige Bereiche	an öffentl. Bereich													
33	34	35	36	37	38	39	40	41	42	43	44	45	46	47	
1 213	-	-	5 208	462 715	446	462 269	4 559 913	16 768	52 402	4 490 743	88 801	4 401 942	41 302	8 627	1
1	-	-	123	846	-	846	398 186	145	2 910	395 131	213	394 918	7	65	2
-	-	-	-	169	-	169	27 872	6	389	27 476	266	27 210	41	-	3
1 190	-	-	4 301	161 780	106	161 674	1 889 686	8 275	13 719	1 867 692	39 729	1 827 963	18 209	5 630	4
-	-	-	512	3 209	-	3 209	653 252	2 801	5 562	644 889	4 926	639 963	5 117	60	5
-	-	-	0	452	4	449	99 602	2 269	2 973	94 361	16 489	77 872	16 327	558	6
23	-	-	215	295 707	337	295 370	964 443	1 837	25 781	936 824	25 622	911 203	1 330	793	7
-	-	-	57	552	-	552	526 873	1 434	1 069	524 371	1 557	522 814	273	1 521	8
13 609	-	-	1 893	349 453	6 139	343 314	1 707 066	12 888	40 202	1 653 976	109 525	1 544 451	232 256	1 863	9
-	-	-	-	-	-	-	40 969	97	-	40 872	17	40 855	-	-	10
11 637	-	-	18	21 008	2	21 006	783 277	2 994	12 262	768 022	22 944	745 078	200 382	1 083	11
585	-	-	750	316 429	6 136	310 293	810 054	9 731	24 726	775 598	63 966	711 631	31 612	780	12
674	-	-	-	7 383	1	7 383	23 574	59	1 045	22 471	3 772	18 699	4	0	13
713	-	-	1 124	4 632	-	4 632	49 191	7	2 170	47 014	18 826	28 188	258	-	14
11 647	-	-	7 838	1 379 322	11 805	1 367 517	5 114 117	345 812	156 281	4 612 024	1 078 710	3 533 314	60 142	14 750	15
-	-	-	5 500	23 113	15	23 098	387 312	732	1 832	384 748	10 136	374 612	2 649	120	16
270	-	-	368	653 067	1 754	651 313	1 651 456	40 515	74 804	1 536 136	199 008	1 337 128	26 936	6 758	17
5 676	-	-	3	152 673	3 021	149 652	445 734	28 762	8 779	408 193	94 454	313 739	1 835	458	18
2 711	-	-	4	276 549	4 498	272 051	729 615	53 551	12 683	663 381	141 922	521 459	2 415	453	19
18	-	-	-	93 264	473	92 791	612 293	139 402	36 425	436 466	177 984	258 482	1 057	758	20
-	-	-	1	11 928	294	11 634	90 310	8 673	3 454	78 183	25 647	52 536	2 510	2 604	21
58	-	-	193	51 742	940	50 802	322 864	48 242	3 571	271 050	96 753	174 298	2 887	239	22
1 627	-	-	1 769	41 694	183	41 510	160 285	8 605	8 286	143 393	21 610	121 783	2 384	979	23
1 070	-	-	-	52 269	456	51 813	99 186	1 791	903	96 491	22 691	73 800	767	17	24
-	-	-	-	1 573	12	1 561	412 262	4 242	1 143	406 877	271 692	135 185	396	-	25
217	-	-	-	21 451	159	21 292	202 801	11 295	4 401	187 105	16 814	170 292	16 307	2 364	26
35 390	-	-	519	221 464	1 278	220 187	1 402 664	11 821	54 483	1 336 360	85 061	1 251 299	121 367	5 584	27
89	-	-	-	2 046	-	2 046	48 513	56	1 757	46 700	441	46 258	1 178	36	28
604	-	-	252	20 242	126	20 117	38 986	312	1 189	37 485	3 041	34 445	324	94	29
6 710	-	-	47	53 349	630	52 719	224 156	2 528	7 844	213 784	13 096	200 688	10 185	1 745	30
140	-	-	-	2 288	-	2 288	19 686	138	162	19 387	29	19 358	9 961	262	31
828	-	-	-	26 796	-	26 796	219 658	776	6 705	212 177	8 664	203 513	17 592	258	32
498	-	-	6	5 176	4	5 173	68 826	367	1 163	67 295	2 336	64 959	4 274	376	33
148	-	-	11	2 741	-	2 741	141 659	4 221	4 769	132 669	7 459	125 210	32 718	15	34
4 183	-	-	53	19 028	89	18 939	156 235	513	13 920	141 802	4 790	137 012	8 655	2 080	35
2 997	-	-	1	12 391	-	12 391	124 212	1 423	3 525	119 264	12 583	106 681	25 992	98	36
128	-	-	1	12 213	20	12 194	157 155	653	6 796	149 707	3 010	146 697	8 238	327	37
116	-	-	5	5 459	-	5 459	31 031	88	78	30 865	2 791	28 074	1 099	86	38
394	-	-	92	13 277	78	13 199	73 411	205	3 130	70 076	10 310	59 766	594	107	39
5 259	-	-	36	28 622	294	28 327	75 506	494	2 816	72 196	13 771	58 425	552	98	40
13 296	-	-	17	17 835	37	17 798	23 629	48	629	22 952	2 739	20 213	4	2	41
108 573	-	-	1 744	615 252	1 426	613 827	15 316 218	592 677	102 137	14 621 403	5 216 844	9 404 560	248 467	13 419	42
-	-	-	-	3 984	-	3 984	447 325	228	6 186	440 910	18 086	422 824	292	1	43
-	-	-	-	45	-	45	194 801	237	3 159	191 405	1 929	189 476	4	-	44
-	-	-	-	761	-	761	227 331	954	4 229	222 148	6 777	215 370	345	11	45
-	-	-	-	32	-	32	3 278	-	111	3 167	-	3 167	0	-	46
-	-	-	-	-	-	-	-	-	-	-	-	-	-	-	47
-	-	-	-	-	-	-	6 182 285	69 206	-	6 113 078	1 417 576	4 695 502	-	-	48
-	-	-	8	8	-	8	553 999	18 884	8	535 107	636 990	- 101 883	-	-	49
4 384	-	-	295	35 817	563	35 253	250 298	2 767	5 696	241 835	54 027	187 808	9 885	385	50
-	-	-	-	-	-	-	42 212	6	-	42 206	24 858	17 348	-	-	51
847	-	-	2	879	-	879	2 186 289	435 834	957	1 749 498	372 435	1 377 063	1 830	0	52
966	-	-	69	39 813	40	39 773	310 463	2 339	19 077	289 047	26 961	262 086	5 833	1 279	53
76 070	-	-	398	452 828	745	452 082	4 243 412	58 516	60 623	4 124 273	1 913 272	2 211 001	219 196	11 433	54
180	-	-	64	1 484	-	1 484	87 331	2 610	1 176	83 544	9 049	74 495	11 083	310	55
26 052	-	-	202	78 821	77	78 744	498 959	513	212	498 233	40 609	457 625	-	-	56
-	-	-	-	-	-	-	69	-	-	69	3	66	-	-	57
75	-	-	705	781	-	781	88 167	582	702	86 883	694 271	- 607 388	-	-	58

noch: Tab.1.1 Ausgaben und Einnahmen nach Aufgaben
Gemeinden und Gemeinde
- Beträge in

Lfd. Nr.	Aufgabenbereich	Bruttoausgaben des Verwaltg. haushalts 3)	Abzüglich Zahlungen von Gemeinden/ Gv 25	Be-reinigte Ausgaben des Verwaltg. haush. 4)	Gewährung von Darlehen		Erwerb von Beteiligungen, Kapital-einlagen 29	Erwerb von Sachvermögen 30	Bau-maßnahmen 31	Zuwei- und Zu-für Inve-
					an öffentl. Bereich 27	an sonstige Bereiche 28				an öffentl. Bereich 32
59	Gesundheit, Sport, Erholung	1 485 846	8 243	1 477 603	-	31 377	9 118	41 061	240 223	18 181
	davon:									
60	Gesundheitsverwaltung	68 772	211	68 562	-	-	-	443	45	-
61	Krankenhäuser	429 332	368	428 964	-	17 335	1 621	5 875	19 130	14 681
62	Sonst. Einricht. u. Maßn. d. Gesundheitspflege	67 766	1 185	66 580	-	4 661	-	473	2 318	10
63	Förderung des Sports	143 858	99	143 760	-	1 566	3 880	755	314	1 339
64	Eigene Sportstätten	227 195	3 754	223 441	-	-	-	11 381	110 461	1 006
65	Badeanstalten	188 738	2 074	186 663	-	550	2 490	6 697	51 726	274
66	Park- und Gartenanlagen	312 471	355	312 116	-	7 265	1 005	11 862	32 947	27
67	Sonstige Erholungseinrichtungen	47 715	197	47 518	-	-	122	3 576	23 282	845
68	Bau- und Wohnungswesen, Verkehr	2 794 214	5 678	2 788 536	850	71 993	31 232	457 453	1 584 859	14 758
	davon:									
69	Bauverwaltung	550 992	273	550 719	-	-	-	2 237	127	-
70	Städtebaul. Planung, Städtebauförderung, Vermessung, Bauordnung	424 042	613	423 429	850	10	1	25 924	2 978	396
71	Wohnungsbauförderung und Wohnungsfürsorge	75 203	13	75 190	-	71 733	30 124	299 116	56 381	- 99
72	Gemeindestraßen	1 076 997	1 388	1 075 608	-	250	15	85 888	1 179 036	3 907
73	Kreisstraßen	210 887	2 903	207 984	-	-	-	28 886	198 516	6 749
74	Bundes- und Staatsstraßen	6 985	27	6 958	-	-	-	220	28 125	14
75	Straßenbeleuchtung	173 341	8	173 333	-	-	-	1 637	43 933	-
76	Straßenreinigung	181 194	275	180 918	-	-	-	6 594	63	-
77	Parkeinrichtungen	32 943	49	32 894	-	-	1 091	2 821	23 466	-
78	Wasserläufe, Wasserbau	61 630	128	61 502	-	-	-	4 132	52 234	3 791
79	Öffentl. Einrichtungen, Wirtschaftsförderung	2 949 372	63 719	2 885 653	2 266	11 269	13 990	178 728	848 672	33 341
	davon:									
80	Abwasserbeseitigung	931 397	20 026	911 372	2 073	321	675	13 108	489 380	28 174
81	Abfallbeseitigung	569 146	25 307	543 839	193	-	603	7 524	24 744	333
82	Märkte	23 975	2	23 974	-	-	-	1 218	1 222	-
83	Schlacht- und Viehhöfe	7 803	80	7 724	-	-	-	96	1 788	-
84	Bestattungswesen	226 374	41	226 332	-	-	-	4 893	37 905	50
85	Sonstige öffentliche Einrichtungen	99 639	261	99 378	-	10	0	6 937	110 730	454
86	Hilfsbetriebe der Verwaltung	569 266	1 568	567 698	-	-	200	59 025	30 772	1 611
87	Förderung der Land- und Forstwirtschaft	39 216	75	39 141	-	-	-	2 085	12 652	51
88	Fremdenverkehr, sonstige Förderung v. Wirtschaft und Verkehr	482 555	16 359	466 195	-	10 938	12 512	83 844	139 478	2 667
89	Wirtschaftliche Unternehmen, allgemeines Grund- und Sondervermögen	1 188 458	9 574	1 178 884	927	111 596	206 133	636 950	463 307	6 175
	davon:									
90	Verwaltung der wirtschaftlichen Unternehmen	1 110	-	1 110	-	-	-	-	-	-
91	Elektrizitätsversorgung	96 049	78	95 970	-	5 500	447	3 146	8 585	54
92	Gasversorgung	685	-	685	-	-	1	-	602	28
93	Wasserversorgung	422 047	559	421 488	927	326	582	10 915	170 131	3 293
94	Fernwärmeverversorgung	10 193	221	9 972	-	9 315	6 176	3 202	8 446	-
95	Kombinierte Versorgungsunternehmen	21 231	66	21 165	-	661	3 730	6 598	3 917	-
96	Informations- u. Telekom.- Infrastruktur	-	-	-	-	-	-	-	-	-
97	Verkehrsunternehmen	21 222	1 998	19 224	-	2 300	583	345	3 618	455
98	Komb. Versorgungs- und Verkehrsunternehmen	15 902	-	15 902	-	50	3 177	3 202	1 819	-
99	Unternehmen der Wirtschaftsförderung	50 353	255	50 097	-	1 110	1 252	2 013	18 934	22
100	Land- und forstwirtschaftliche Unternehmen	70 947	208	70 739	-	-	-	7 343	1 524	14
101	Kur- und Badebetriebe	101 960	52	101 908	-	-	630	2 529	7 921	1 823
102	Sonstige wirtschaftliche Unternehmen	88 762	54	88 708	-	85 515	129 742	4 692	18 065	-
103	Allgemeines Grundvermögen	251 624	1 000	250 624	-	5 693	1 182	591 464	218 279	109
104	Allgemeines Sondervermögen	36 373	5 081	31 292	-	1 125	58 630	1 502	1 466	376
105	Allgemeine Finanzwirtschaft	13 242 196	7 876 147	5 366 048	-	-	3 000	-	-	-
106	Steuern (netto), allg. Zuweisungen u. Umlagen	8 143 417	7 875 967	267 450	-	-	-	-	-	-
107	Sonstige allgemeine Finanzwirtschaft	5 098 779	180	5 098 599	-	-	3 000	-	-	-
108	Abwicklung der Vorjahre	-	-	-	-	-	-	-	-	-
109	Insgesamt	46 731 856	8 922 233	37 809 623	5 377	282 181	302 737	1 824 310	5 268 849	174 577

1) Einschl. besondere Finanzierungsvorgänge.- 2) Ohne Verwaltungsgemeinschaften.- 3) Ohne Steuerbeteiligungen.- 4) Einschl. haushaltstechnische Verrechnungen.- öffentliche Bereiche.

bereichen und nach Ausgabe-/Einnahmearten 1)
verbände insgesamt 2)
1000 EUR -

sungen schüsse stition	Tilgung v. Kre- diten, Rückzah- lung inn. Darl.		Sonst. Aus- gaben des Ver- mögens- haus- halts	Brutto- ausgaben des Ver- mögens- haushalts	Ab- züglich Zahlun- gen von Ge- meinden/ Gv	Berein. Ausgaben des Ver- mögens- haushalts 4)	Brutto- ausgaben Verwalt. und Ver- mögl. Hh. zusam- men 3)	Ab- züglich Zahlun- gen von Gemein- den/Gv zus.	Ab- züglich haush. techn. Verrech- nungen 5)	Be- reini- gte Ausgaben zu- sammen	Ab- züglich Zahlun- gen von anderen Ebenen 6)	Netto- ausgaben	Steuern (netto), st. ähnl. Einn. Ge- bühren, zweckg. Abgaben	Ein- nahmen aus Verkauf	Lfd. Nr.
	an sonstige Bereiche	an öffentl. Bereich													
33	34	35	36	37	38	39	40	41	42	43	44	45	46	47	
154 559	-	-	2 082	496 602	3 345	493 257	1 982 449	11 589	164 413	1 806 447	122 013	1 684 433	95 079	2 537	59
-	-	-	-	488	-	488	69 260	211	2 225	66 824	40 676	26 148	4 451	2	60
109 486	-	-	1 261	169 389	1 151	168 238	598 721	1 519	4 295	592 907	12 767	580 140	4 341	5	61
424	-	-	34	7 920	14	7 906	75 686	1 199	2 292	72 195	15 120	57 074	10 856	62	62
24 678	-	-	196	32 728	-	32 728	176 586	99	5 138	171 349	3 497	167 853	820	110	63
3 664	-	-	133	126 644	1 232	125 412	353 839	4 986	39 120	309 733	23 604	286 129	18 374	407	64
10 432	-	-	78	72 247	725	71 522	260 984	2 799	39 818	218 367	7 325	211 042	35 464	1 017	65
3 981	-	-	369	57 456	27	57 429	369 927	382	59 477	310 068	11 587	298 482	5 974	741	66
1 895	-	-	11	29 731	197	29 534	77 446	394	12 049	65 003	7 437	57 566	14 799	193	67
49 774	-	-	6 640	2 217 558	34 845	2 182 713	5 011 772	40 522	279 452	4 691 798	704 386	3 987 412	224 164	4 059	68
-	-	-	5	2 369	-	2 369	553 361	273	8 480	544 608	1 817	542 791	4 387	136	69
16 616	-	-	405	47 180	197	46 983	471 222	810	14 822	455 590	53 712	401 878	58 777	552	70
17 230	-	-	- 3	474 481	105	474 377	549 684	118	482	549 084	12 511	536 574	2 296	277	71
6 079	-	-	4 440	1 279 615	18 124	1 261 491	2 356 612	19 513	180 768	2 156 332	446 926	1 709 405	20 971	1 593	72
7	-	-	-	234 158	16 121	218 037	445 044	19 023	1 976	424 045	150 508	273 537	1 034	377	73
-	-	-	-	28 359	-	28 359	35 344	27	654	34 663	10 803	23 860	224	-	74
9 015	-	-	32	54 616	-	54 616	227 957	8	2 550	225 400	1 714	223 686	32	810	75
-	-	-	1 290	7 946	6	7 940	189 140	282	53 513	135 346	2 140	133 205	45 588	18	76
649	-	-	373	28 401	15	28 386	61 344	64	9 695	51 584	8 408	43 176	89 455	5	77
177	-	-	98	60 433	277	60 156	122 062	405	6 511	115 147	15 846	99 301	1 400	292	78
125 807	-	-	87 364	1 301 437	6 625	1 294 812	4 250 808	70 344	637 842	3 542 623	262 137	3 280 486	1 523 431	62 191	79
8 973	-	-	46 570	589 274	4 659	584 615	1 520 671	24 685	379 537	1 116 449	31 689	1 084 761	816 425	604	80
-	-	-	38 980	72 377	337	72 039	641 523	25 645	83 830	532 049	8 523	523 525	431 085	34 227	81
30	-	-	1	2 471	-	2 471	26 446	2	8 553	17 891	106	17 785	8 839	311	82
-	-	-	-	1 884	30	1 854	9 688	110	832	8 746	248	8 497	4 117	93	83
272	-	-	1 225	44 345	14	44 331	270 719	55	72 065	198 598	2 789	195 810	158 028	16 144	84
22 637	-	-	132	140 901	426	140 475	240 540	687	23 291	216 563	53 102	163 461	9 979	1 465	85
3	-	-	40	91 651	70	91 581	660 916	1 638	45 985	613 294	2 836	610 458	27 426	1 843	86
941	-	-	278	16 007	88	15 920	55 223	163	4 124	50 936	4 950	45 987	389	2 793	87
92 951	-	-	137	342 528	1 001	341 526	825 082	17 361	19 625	788 096	157 894	630 202	67 142	4 710	88
39 915	-	-	40 023	1 505 026	1 319	1 503 707	2 693 484	10 893	276 686	2 405 906	97 226	2 308 680	522 478	92 802	89
-	-	-	-	-	-	-	1 110	-	356	754	74	680	-	-	90
82	-	-	528	18 342	-	18 342	114 391	78	12 159	102 153	1 002	101 151	84 341	13 855	91
611	-	-	-	1 242	-	1 242	1 927	-	49	1 878	19	1 859	33	-	92
158	-	-	14 871	201 203	256	200 947	623 250	815	152 958	469 477	8 193	461 284	363 498	2 407	93
16 680	-	-	8	43 828	4	43 824	54 020	225	2 138	51 657	566	51 092	4 706	1 026	94
3 489	-	-	2 124	20 519	-	20 519	41 750	66	2 204	39 479	3 585	35 895	344	561	95
-	-	-	-	-	-	-	-	-	-	-	-	-	-	-	96
1 245	-	-	-	8 547	76	8 471	29 769	2 074	1 540	26 155	6 582	19 572	3 320	43	97
7 529	-	-	-	15 777	250	15 527	31 678	250	37	31 391	17 256	14 136	21	54	98
612	-	-	28	23 972	69	23 903	74 325	324	14 473	59 528	3 693	55 835	2 832	736	99
25	-	-	319	9 224	16	9 208	80 171	224	6 431	73 516	7 029	66 487	510	61 964	100
1 596	-	-	476	14 974	45	14 930	116 935	97	17 713	99 124	2 543	96 581	44 762	3 160	101
2 751	-	-	61	240 827	11	240 816	329 589	65	3 212	326 312	8 122	318 190	7 770	6 584	102
4 924	-	-	1 749	823 401	540	822 861	1 075 025	1 540	57 850	1 015 635	38 529	977 106	2 767	1 776	103
212	-	-	19 859	83 170	52	83 117	119 543	5 134	5 565	108 845	32	108 813	7 575	634	104
-	3 170	1 660 586	3 348 180	5 014 935	1 250	5 013 685	18 257 131	7 877 397	4 851 470	5 528 264	5 974 515	- 446 252	18 714 469	-	105
-	-	-	-	-	-	-	8 143 417	7 875 967	-	267 450	5 962 868	- 5 695 419	18 714 469	-	106
-	3 170	1 660 586	3 301 744	4 968 499	1 250	4 967 249	10 067 278	1 430	4 851 470	5 214 378	11 647	5 202 731	-	-	107
-	-	-	46 436	46 436	-	46 436	46 436	-	-	46 436	-	46 436	-	-	108
540 488	3 170	1 660 586	3 501 490	13 563 765	68 478	13 495 287	60 295 621	8 990 711	6 615 368	44 689 543	13 739 217	30 950 326	21 783 155	205 832	109

5) Innere Verrechnungen; Zuführungen zu Vermögens- und Verwaltungshaushalt; kalkulatorische Kosten.- 6) Bund, Land, Zweckverbände u. dgl., sonstige

noch: Tab.1.1 Ausgaben und Einnahmen nach Aufgaben
Gemeinden und Gemeinde
- Beträge in

Lfd. Nr.	Aufgabenbereich	Mieten und Pachten	Sonstige Verwaltungs- und Betriebs-einnahm.	Erstattungen von Ausgaben des Verwaltungshaushalts				allgemeine Zuweisungen, Umlagen, Zuweisungen und Zuschüsse für laufende Zwecke			
				von Bund und Land	von Gemein-den/Gv	von anderen öff. Be-reichen	von sonst. Be-reichen	von Bund und Land	von Gemein-den/Gv	von anderen öff. Be-reichen	von sonst. Be-reichen
				50	51	52	53	54	55	56	57
1	Allgemeine Verwaltung	83 457	40 479	19 574	15 792	19 558	368 145	13 843	530	808	3 147
	davon:										
2	Gemeinde-, Kreis- und Bezirksorgane	4	1 592	18	143	177	18 753	16	3	1	181
3	Rechnungsprüfung	-	53	-	6	266	2 834	-	-	-	-
4	Hauptverwaltung	48 083	23 990	2 450	7 917	13 409	190 322	12 040	252	650	2 630
5	Finanzverwaltung	74	4 016	3	2 801	4 190	77 407	146	-	86	115
6	Besond. Dienststellen der allgem. Verwaltung	51	701	15 347	2 109	22	2 415	1 105	156	15	33
7	Einrichtungen für die gesamte Verwaltung	35 204	7 854	476	1 382	1 484	64 635	296	119	29	121
8	Einricht. u. Maßnahmen f. Verw.-angehörige	40	2 273	1 280	1 434	10	11 780	240	-	27	68
9	Öffentliche Sicherheit und Ordnung	5 424	26 623	8 480	6 426	20 326	21 544	15 369	323	769	6 549
	davon:										
10	Polizei	-	-	17	97	-	-	-	-	-	-
11	Öffentliche Ordnung	1 171	4 946	6 582	2 934	1 999	4 932	14 063	58	80	716
12	Brandschutz	4 019	20 900	282	3 340	2 147	9 504	451	256	79	1 093
13	Katastrophenschutz, Zivilschutz	23	539	1 599	51	0	139	696	7	-	28
14	Rettungsdienst	211	238	-	5	16 180	6 969	159	3	609	4 712
15	Schulen	85 720	32 438	32 341	319 704	22 151	33 548	721 667	14 303	1 325	10 746
	davon:										
16	Schulverwaltung	2 476	2 133	571	646	506	1 496	5 657	70	27	332
17	Grund- und Hauptschulen	62 901	12 901	5 143	35 845	6 879	6 575	45 035	2 916	284	2 306
18	Realschulen	2 846	2 142	954	23 041	1 393	864	54 853	2 700	2	338
19	Gymnasien, Kollegs	3 435	2 672	964	46 093	6 429	2 072	82 297	2 960	-	380
20	Berufs-, Berufsfach-, Berufsaufbauschulen	3 400	4 750	13 296	137 495	1 849	4 447	136 529	1 435	3	1 188
21	Fachschulen, Fachakademien	2 074	865	1 181	7 889	2 301	188	21 258	489	-	290
22	Fachoberschulen, Berufsoberschulen	2 315	2 010	6 061	46 683	1 216	1 744	70 279	619	39	601
23	Förderschulen	3 212	2 147	603	8 243	-	10 620	11 662	179	-	4 393
24	Gesamtschulen, Schulzentren	1 078	783	142	1 336	169	1 322	14 796	-	895	141
25	Schülerbeförderung	8	533	63	3 251	646	406	270 779	980	71	2
26	Übrige schulische Aufgaben	1 974	1 500	3 362	9 182	763	3 813	8 523	1 954	5	776
27	Wissenschaft, Forschung, Kulturpflege	30 257	33 548	667	3 592	1 673	7 943	34 383	6 952	234	20 111
	davon:										
28	Verwaltung kultureller Angelegenheiten	291	575	-	-	0	656	76	56	6	1 008
29	Wissenschaft und Forschung	419	152	107	2	-	114	179	184	-	277
30	Nichtwissenschaftl. Museen, Sammlungen usw.	3 187	3 336	76	601	96	568	846	1 297	8	2 831
31	Zoologische und Botanische Gärten	699	1 032	1	-	-	-	27	138	-	265
32	Theater	2 587	3 254	3	-	987	783	6 582	776	1	1 741
33	Musikpflege (ohne Musikschulen)	442	8 147	-	168	-	314	596	196	13	942
34	Musikschulen	852	1 983	-	1 615	87	1 181	7 183	2 606	120	3 056
35	Heimat- und sonstige Kulturpflege	15 565	4 556	3	171	13	823	831	254	11	4 657
36	Volkshochschulen	1 882	6 651	71	676	232	1 300	10 312	747	5	2 296
37	Büchereien	1 459	907	10	190	13	860	591	443	69	662
38	Sonstige Volksbildung	1 622	791	-	0	-	87	1 340	88	-	246
39	Naturschutz und Landschaftspflege	229	1 093	395	24	97	1 207	4 948	103	1	1 276
40	Denkmalschutz und -pflege	1 002	1 014	0	145	149	23	862	54	-	700
41	Kirchliche Angelegenheiten	20	58	-	-	-	29	9	11	-	153
42	Soziale Sicherung	42 832	49 775	2 484 549	541 788	4 687	214 406	2 568 474	49 464	2 814	29 903
	davon:										
43	Allgemeine Sozialverwaltung	32	10 001	14 428	212	33	13 365	3 347	16	241	2 636
44	Verwalt. d.Grundsicherung f.Arbeitsuchende	208	12 597	1 793	237	-	155 967	2	-	130	3 734
45	Verwaltung der Jugendhilfe	2	2 562	3 788	741	197	1 331	2 732	213	60	275
46	Versicherungsamt	-	11	-	-	-	-	-	-	-	-
47	Lastenausgleichsverwaltung	-	-	-	-	-	-	-	-	-	-
48	Sozialhilfe nach dem Sozialgesetzbuch (SGB)	-	-	1 417 576	69 206	-	567	-	-	-	224
49	Hilfen für Asylbewerber	-	-	635 723	18 884	-	1	1 267	-	-	91
50	Soziale Einrichtungen	27 093	5 375	15 591	2 050	16	32 743	33 606	153	66	1 670
51	Kriegsopferfürsorge und ähnliche Maßnahmen	-	-	24 858	6	-	-	-	-	-	-
52	Jugendhilfe nach dem KJHG	149	4 737	348 309	434 278	4 005	60	19 557	1 556	185	1 606
53	Einrichtungen der Jugendarbeit	2 302	2 546	98	686	34	499	20 900	1 614	48	2 001
54	Tageseinrichtungen für Kinder	12 285	11 090	737	13 445	402	9 423	1 767 976	44 326	2 034	10 015
55	Sonstige Einrichtungen der Jugendhilfe	760	856	75	1 418	-	449	8 941	1 192	32	671
56	Förderung der Wohlfahrtspflege	-	-	-	123	-	-	37 462	313	-	4 069
57	Hilfe f. Heimkehrer u. politische Häftlinge	-	-	3	-	-	-	-	-	-	-
58	Sonstige soziale Angelegenheiten	-	-	21 569	501	-	-	672 684	82	17	2 911

bereichen und nach Ausgabe-/Einnahmearten 1)
verbände insgesamt 2)
1000 EUR -

Zinseinnahmen			Gewinn- anteile, Ersatz von soz. Leistg. ausserh. von Einr.	Konzess.- abgaben 3) Ersatz von soz. Leistg. in Ein- richtungen	Schuldendiensthilfen				sonstige Ein- nahmen des Ver- waltungs- haus- halts	Brutto- einnahmen des Ver- waltungs- haushalts 4)	Ab- züglich Zahlun- gen von Ge- meinden/ Gv	Bereinig- te Ein- nahmen des ver- waltungs- haushalts 5)	Lfd. Nr.						
von Gemein- den/Gv	von anderen öffentl. Be- reichen	von sonst. Be- reichen			von Bund und Land	von Gemein- den/Gv	von anderen öff. Be- reichen	von sonst. Be- reichen						58	59	60	61	62	63
-	-	54	52	-	-	-	-	-	201 362	816 731	16 321	800 410	1						
-	-	-	-	-	-	-	-	-	-	20 960	145	20 815	2						
-	-	-	-	-	-	-	-	-	-	3 200	6	3 194	3						
-	-	54	52	-	-	-	-	-	45 339	371 027	8 170	362 858	4						
-	-	-	-	-	-	-	-	-	155 698	249 711	2 801	246 910	5						
-	-	-	-	-	-	-	-	-	218	39 057	2 265	36 792	6						
-	-	-	-	-	-	-	-	-	89	113 811	1 500	112 311	7						
-	-	0	-	-	-	-	-	-	19	18 964	1 434	17 530	8						
-	0	54	-	-	-	-	-	-	1 605	347 611	6 749	340 862	9						
-	-	-	-	-	-	-	-	-	-	114	97	17	10						
-	-	-	-	-	-	-	-	-	1 455	240 402	2 992	237 410	11						
-	-	0	-	-	-	-	-	-	103	74 565	3 595	70 970	12						
-	-	0	-	-	-	-	-	-	22	3 109	58	3 051	13						
-	0	53	-	-	-	-	-	-	24	29 422	7	29 414	14						
-	11	469	-	-	-	-	-	-	1 650	1 350 964	334 007	1 016 957	15						
-	-	-	-	-	-	-	-	-	- 1	16 683	717	15 966	16						
-	9	30	-	-	-	-	-	-	25	214 543	38 762	175 782	17						
-	-	2	-	-	-	-	-	-	- 22	91 406	25 741	65 665	18						
-	1	298	-	-	-	-	-	-	- 48	150 422	49 053	101 369	19						
-	-	-	-	-	-	-	-	-	2	306 208	138 930	167 278	20						
-	-	1	-	-	-	-	-	-	113	41 764	8 379	33 386	21						
-	-	3	-	-	-	-	-	-	156	134 851	47 302	87 549	22						
-	-	135	-	-	-	-	-	-	1 035	45 593	8 422	37 171	23						
-	-	-	-	-	-	-	-	-	6	21 453	1 336	20 117	24						
-	-	-	-	-	-	-	-	-	371	277 506	4 231	273 275	25						
-	-	0	-	-	-	-	-	-	13	50 536	11 136	39 400	26						
-	-	80	7	-	-	-	-	-	999	267 396	10 544	256 852	27						
-	-	7	-	-	-	-	-	-	-	3 890	56	3 834	28						
-	-	32	-	-	-	-	-	-	81	1 965	186	1 779	29						
-	-	20	-	-	-	-	-	-	18	24 813	1 898	22 915	30						
-	-	-	-	-	-	-	-	-	25	12 410	138	12 272	31						
-	-	-	-	-	-	-	-	-	0	34 565	776	33 789	32						
-	-	5	-	-	-	-	-	-	7	15 479	363	15 115	33						
-	-	-	-	-	-	-	-	-	3	51 419	4 221	47 198	34						
-	-	1	-	-	-	-	-	-	16	37 635	424	37 211	35						
-	-	7	-	-	-	-	-	-	0	50 269	1 423	48 846	36						
-	-	-	-	-	-	-	-	-	603	14 372	633	13 739	37						
-	-	-	-	-	-	-	-	-	1	5 361	88	5 273	38						
-	-	-	7	-	-	-	-	-	224	10 304	127	10 177	39						
-	-	3	-	-	-	-	-	-	21	4 624	199	4 424	40						
-	-	4	-	-	-	-	-	-	1	291	11	280	41						
-	-	397	149 619	651 469	-	-	-	-	689	7 052 752	591 252	6 461 500	42						
-	-	-	-	-	-	-	-	-	62	44 667	228	44 439	43						
-	-	-	-	-	-	-	-	-	67	174 740	237	174 503	44						
-	-	-	-	-	-	-	-	-	1	12 259	954	11 305	45						
-	-	-	-	-	-	-	-	-	-	11	-	11	46						
-	-	-	-	-	-	-	-	-	-	-	-	-	47						
-	-	-	60 513	565 958	-	-	-	-	-	2 114 044	69 206	2 044 838	48						
-	-	-	21 315	7 734	-	-	-	-	8	685 024	18 884	666 140	49						
-	-	29	102	-	-	-	-	-	45	128 810	2 204	126 606	50						
-	-	-	3 278	7 126	-	-	-	-	-	35 269	6	35 263	51						
-	-	-	37 322	70 566	-	-	-	-	23	924 181	435 834	488 348	52						
-	-	1	-	-	-	-	-	-	2	37 840	2 299	35 541	53						
-	-	71	-	-	-	-	-	-	348	2 102 780	57 771	2 045 009	54						
-	-	-	-	-	-	-	-	-	12	25 800	2 610	23 190	55						
-	-	291	-	-	-	-	-	-	2	42 261	436	41 825	56						
-	-	-	-	-	-	-	-	-	-	3	-	3	57						
-	-	5	27 089	85	-	-	-	-	120	725 063	582	724 480	58						

noch: Tab.1.1 Ausgaben und Einnahmen nach Aufgaben
Gemeinden und Gemeinde
- Beträge in

Lfd. Nr.	Aufgabenbereich	Mieten und Pachten	Sonstige Verwaltungs- und Betriebs-einnahm.	Erstattungen von Ausgaben des Verwaltungshaushalts				allgemeine Zuweisungen, Umlagen, Zuweisungen und Zuschüsse für laufende Zwecke			
				von Bund und Land	von Gemein-den/Gv	von anderen öff. Be-reichen	von sonst. Be-reichen	von Bund und Land	von Gemein-den/Gv	von anderen öff. Be-reichen	von sonst. Be-reichen
				48	49	50	51	52	53	54	55
59	Gesundheit, Sport, Erholung	40 665	46 703	12 222	6 320	2 605	53 043	48 397	1 923	927	2 952
	davon:										
60	Gesundheitsverwaltung	16	1 322	9 858	31	279	310	30 378	180	161	72
61	Krankenhäuser	2 312	349	19	353	44	10 388	-	15	-	18
62	Sonst.Einricht.u.Maßn.d.Gesundheitspflege	418	872	2 044	509	3	1 352	12 326	677	734	334
63	Förderung des Sports	2 121	1 338	-	67	16	669	2 788	32	19	1 371
64	Eigene Sportstätten	23 951	18 509	271	3 562	958	8 832	2 144	192	2	229
65	Badeanstalten	3 647	14 579	29	1 342	362	3 108	52	733	-	204
66	Park- und Gartenanlagen	2 159	8 334	- 1	327	110	27 945	461	28	-	619
67	Sonstige Erholungseinrichtungen	6 041	1 399	1	130	832	439	249	67	11	104
68	Bau- und Wohnungswesen, Verkehr	17 439	55 063	2 901	4 826	3 493	294 966	293 285	845	409	1 600
	davon:										
69	Bauverwaltung	1 406	8 821	0	273	1 370	201 333	425	-	22	87
70	Städtebaul. Planung, Städtebauförderung, Vermessung, Bauordnung	1 916	9 710	463	414	447	8 155	13 578	199	102	197
71	Wohnungsbauförderung und Wohnungsfürsorge	1 110	318	352	5	-	907	4 670	-	11	26
72	Gemeindestraßen	9 383	25 909	403	1 152	1 313	69 152	215 816	237	0	1 055
73	Kreisstraßen	424	2 798	485	2 595	38	5 454	53 515	307	7	27
74	Bundes- und Staatsstraßen	-	14	743	27	-	11	793	-	-	-
75	Straßenbeleuchtung	-	2 969	3	8	-	190	222	-	-	59
76	Straßenreinigung	53	1 999	101	227	124	9 165	1 915	48	-	34
77	Parkeinrichtungen	3 037	1 659	0	43	13	436	421	6	-	-
78	Wasserläufe, Wasserbau	111	866	350	80	189	164	1 930	48	267	116
79	Öffentl. Einrichtungen, Wirtschaftsförderung	36 862	91 867	5 572	56 731	13 495	455 806	40 037	6 984	282	8 631
	davon:										
80	Abwasserbeseitigung	424	4 484	222	19 959	4 761	62 588	696	67	13	944
81	Abfallbeseitigung	1 850	13 090	-	23 904	4 893	32 665	1 612	1 399	126	461
82	Märkte	899	1 364	-	-	-	71	2	2	-	56
83	Schlacht- und Viehhöfe	299	1 059	-	79	-	-	212	0	-	-
84	Bestattungswesen	915	4 265	1 879	37	25	2 001	100	4	-	397
85	Sonstige öffentliche Einrichtungen	15 589	6 762	0	188	239	2 686	1 043	73	-	188
86	Hilfsbetriebe der Verwaltung	4 069	45 219	33	1 468	2 048	342 998	174	100	47	850
87	Förderung der Land- und Forstwirtschaft	357	1 812	144	18	278	711	826	58	-	688
88	Fremdenverkehr, sonstige Förderung v. Wirtschaft und Verkehr	12 459	13 813	3 296	11 078	1 251	12 085	35 371	5 282	96	5 048
89	Wirtschaftliche Unternehmen, allgemeines Grund- und Sondervermögen	351 600	124 739	129	3 672	2 498	28 226	31 850	5 902	319	4 364
	davon:										
90	Verwaltung der wirtschaftlichen Unternehmen	-	22	-	-	68	201	-	-	6	-
91	Elektrizitätsversorgung	515	5 820	7	78	-	992	38	1	2	82
92	Gasversorgung	869	153	-	-	-	7	-	-	-	-
93	Wasserversorgung	406	34 552	0	556	1 762	4 040	872	3	-	15
94	Fernwärmeversorgung	642	2 081	16	221	53	545	11	-	-	7
95	Kombinierte Versorgungsunternehmen	152	1 257	-	66	-	3 764	1 834	-	-	28
96	Informations- u. Telekom.- Infrastruktur	-	-	-	-	-	-	-	-	-	-
97	Verkehrsunternehmen	1 562	1 284	-	1 867	40	607	5 008	131	19	51
98	Komb. Versorgungs- und Verkehrsunternehmen	-	26	-	-	-	2 855	16 537	-	-	-
99	Unternehmen der Wirtschaftsförderung	11 219	4 803	-	-	0	377	36	255	-	99
100	Land- und forstwirtschaftliche Unternehmen	1 744	2 390	61	205	8	3 719	6 367	3	4	228
101	Kur- und Badebetriebe	9 747	6 399	-	31	539	2 384	43	21	288	451
102	Sonstige wirtschaftliche Unternehmen	13 148	6 361	-	53	7	3 060	679	1	-	92
103	Allgemeines Grundvermögen	304 505	53 848	45	345	22	5 591	398	655	-	81
104	Allgemeines Sondervermögen	7 091	5 744	-	250	-	86	26	4 831	-	3 391
105	Allgemeine Finanzwirtschaft	-	157	-	-	-	23 945	5 555 851	7 875 967	-	-
106	Steuern (netto), allg.Zuweisungen u.Umlagen	-	-	-	-	-	23 945	5 555 851	7 875 967	-	-
107	Sonstige allgemeine Finanzwirtschaft	-	157	-	-	-	-	-	-	-	-
108	Abwicklung der Vorjahre	-	-	-	-	-	-	-	-	-	-
109	Insgesamt	694 256	501 393	2 566 436	958 850	90 486	1 501 571	9 323 155	7 963 192	7 885	88 002

1) Einschl. besondere Finanzierungsvorgänge.- 2) Ohne Verwaltungsgemeinschaften.- 3) Konzessionsabgaben nur bei Einzelplan "wirtschaftl. Unternehmen.-" 4) Ab-

bereichen und nach Ausgabe-/Einnahmearten 1)
verbände insgesamt 2)
1000 EUR -

Zinseinnahmen			Gewinn- anteile, Ersatz von soz. Leistg. ausserh. von Einr.	Konzess.- abgaben 3) Ersatz von soz. Leistg. in Ein- richtungen	Schuldendiensthilfen				sonstige Ein- nahmen des Ver- waltungs- haus- halts	Brutto- einnahmen des Ver- waltungs- haushalts 4)	Ab- züglich Zahlun- gen von Ge- meinden/ Gv	Bereinig- te Ein- nahmen des ver- waltungs- haushalts 5)	Lfd. Nr.						
von Gemein- den/Gv	von anderen öffentl. Be- reichen	von sonst. Be- reichen			von Bund und Land	von Gemein- den/Gv	von anderen öff. Be- reichen	von sonst. Be- reichen						58	59	60	61	62	63
-	-	1 596	2 620	-	-	-	-	-	2 873	320 460	8 243	312 217	59						
-	-	-	-	-	-	-	-	-	-	47 060	211	46 849	60						
-	-	890	-	-	-	-	-	-	2 391	21 127	368	20 758	61						
-	-	2	1	-	-	-	-	-	81	30 270	1 185	29 084	62						
-	-	96	9	-	-	-	-	-	12	9 467	99	9 368	63						
-	-	492	814	-	-	-	-	-	281	79 018	3 754	75 265	64						
-	-	115	1 783	-	-	-	-	-	8	62 441	2 074	60 367	65						
-	-	-	-	-	-	-	-	-	93	46 792	355	46 437	66						
-	-	-	14	-	-	-	-	-	8	24 286	197	24 089	67						
7	52	7 329	1 309	-	-	-	-	-	16 860	928 606	5 678	922 928	68						
-	-	-	-	-	-	-	-	-	99	218 357	273	218 084	69						
-	-	38	-	-	-	-	-	-	14 017	108 563	613	107 950	70						
7	52	6 290	1 292	-	-	-	-	-	680	18 293	13	18 280	71						
-	-	0	-	-	-	-	-	-	353	347 337	1 388	345 948	72						
-	-	-	-	-	-	-	-	-	165	67 225	2 903	64 322	73						
-	-	-	-	-	-	-	-	-	-	1 813	27	1 785	74						
-	-	-	-	-	-	-	-	-	32	4 325	8	4 317	75						
-	-	4	-	-	-	-	-	-	1 210	60 488	275	60 212	76						
-	-	949	18	-	-	-	-	-	215	96 257	49	96 207	77						
-	-	48	-	-	-	-	-	-	89	5 949	128	5 821	78						
4	0	2 787	1 313	-	-	-	-	-	35 059	2 341 053	63 719	2 277 334	79						
-	0	1 096	200	-	-	-	-	-	16 287	928 770	20 026	908 745	80						
4	-	416	882	-	-	-	-	-	17 198	563 812	25 307	538 505	81						
-	-	-	-	-	-	-	-	-	1	11 545	2	11 544	82						
-	-	51	-	-	-	-	-	-	-	5 910	80	5 830	83						
-	-	2	0	-	-	-	-	-	630	184 427	41	184 386	84						
-	-	732	-	-	-	-	-	-	88	39 033	261	38 772	85						
-	-	-	-	-	-	-	-	-	0	426 278	1 568	424 710	86						
-	-	0	0	-	-	-	-	-	72	8 144	75	8 069	87						
-	-	490	230	-	-	-	-	-	783	173 133	16 359	156 774	88						
0	39	49 055	171 708	498 712	-	-	-	-	11 699	1 899 790	9 574	1 890 216	89						
-	-	-	-	-	-	-	-	-	-	297	-	297	90						
-	-	78	9 765	195 564	-	-	-	-	30	311 166	78	311 088	91						
-	-	25	577	10 212	-	-	-	-	-	11 876	-	11 876	92						
-	7	227	101	4 994	-	-	-	-	6 608	420 048	559	419 489	93						
-	-	20	898	715	-	-	-	-	116	11 059	221	10 838	94						
-	-	806	10 467	126 791	-	-	-	-	2 802	148 872	66	148 806	95						
-	-	-	-	-	-	-	-	-	-	-	-	-	96						
-	-	2 455	5 835	6 703	-	-	-	-	172	29 096	1 998	27 098	97						
-	-	2 349	108 122	149 718	-	-	-	-	15	279 696	-	279 696	98						
-	-	37 785	2 739	-	-	-	-	-	82	60 964	255	60 709	99						
-	-	33	6	-	-	-	-	-	156	77 398	208	77 190	100						
-	-	-	3 299	-	-	-	-	-	17	71 141	52	71 088	101						
-	-	2 108	28 845	4 016	-	-	-	-	188	72 913	54	72 859	102						
-	31	370	162	-	-	-	-	-	10	370 443	1 000	369 443	103						
0	-	2 799	890	-	-	-	-	-	1 504	34 819	5 081	29 738	104						
1	13	44 996	-	-	129	180	-	1 644	902 737	33 120 089	7 876 147	25 243 941	105						
-	-	-	-	-	-	-	-	-	952	32 171 183	7 875 967	24 295 217	106						
1	13	44 996	-	-	129	180	-	1 644	901 785	948 905	180	948 725	107						
-	-	-	-	-	-	-	-	-	-	-	-	-	108						
12	114	106 819	326 628	1 150 181	129	180	-	1 644	1 175 532	48 445 451	8 922 233	39 523 218	109						

zögl. Steuerbeteiligungen.- 5) Einschl. haushaltstechnische Verrechnungen.

noch: Tab.1.1 Ausgaben und Einnahmen nach Aufgaben
Gemeinden und Gemeinde
- Beträge in

Lfd. Nr.	Aufgabenbereich	Rückflüsse von Darlehen			Einnahmen aus Veräußerung von Beteiligungen	Einnahmen aus Veräußerung von Anlagevermögen	Zuweisungen und Zuschüsse für Investitionen und Investitionsförderungsmaßnahmen			
		von Gemeinden/Gv	von anderen öffentl. Bereichen	von sonst. Bereichen			von Bund und Land	von Gemeinden/Gv	von anderen öff. Bereichen	von sonst. Bereichen
		71	72	73			74	75	76	77
1	Allgemeine Verwaltung	-	500	- 1 668	71	62 983	34 499	446	19	2 552
	davon:									
2	Gemeinde-, Kreis- und Bezirksorgane	-	-	-	-	32	-	-	-	-
3	Rechnungsprüfung	-	-	-	-	2	-	-	-	-
4	Hauptverwaltung	-	-	- 1 673	71	60 484	11 173	106	7	1 807
5	Finanzverwaltung	-	500	-	-	11	1	-	-	287
6	Besond. Dienststellen der allgem. Verwaltung	-	-	-	-	-	-	4	-	25
7	Einrichtungen für die gesamte Verwaltung	-	-	-	-	2 454	23 325	337	12	433
8	Einricht. u. Maßnahmen f. Verw.-angehörige	-	-	6	-	-	-	-	-	-
9	Öffentliche Sicherheit und Ordnung	-	8	168	-	4 801	64 412	6 139	161	4 458
	davon:									
10	Polizei	-	-	-	-	-	-	-	-	-
11	Öffentliche Ordnung	-	8	4	-	33	211	2	2	95
12	Brandschutz	-	-	38	-	4 729	60 848	6 136	159	4 292
13	Katastrophenschutz, Zivilschutz	-	-	-	-	35	1 476	1	-	27
14	Rettungsdienst	-	-	126	-	4	1 877	-	-	44
15	Schulen	75	1 340	291	-	5 174	298 284	11 730	1 591	3 416
	davon:									
16	Schulverwaltung	-	-	-	-	158	3 376	15	-	8
17	Grund- und Hauptschulen	-	1 335	171	-	2 123	139 492	1 754	831	1 183
18	Realschulen	75	-	-	-	985	37 252	2 946	-	164
19	Gymnasien, Kollegs	-	-	-	-	546	52 014	4 498	217	647
20	Berufs-, Berufsfach-, Berufsaufbauschulen	-	-	-	-	167	25 807	473	500	312
21	Fachschulen, Fachakademien	-	-	-	-	123	906	294	-	13
22	Fachoberschulen, Berufsoberschulen	-	5	-	-	573	19 153	940	1	991
23	Förderschulen	-	-	93	-	49	9 305	183	40	4
24	Gesamtschulen, Schulzentren	-	-	26	-	396	6 689	456	-	5
25	Schülerbeförderung	-	-	-	-	39	130	12	2	1
26	Übrige schulische Aufgaben	-	-	-	-	16	4 161	159	-	88
27	Wissenschaft, Forschung, Kulturpflege	-	-	3 934	0	6 197	47 949	1 278	155	12 541
	davon:									
28	Verwaltung kultureller Angelegenheiten	-	-	-	-	7	359	-	-	276
29	Wissenschaft und Forschung	-	-	-	-	2 757	2 755	126	-	418
30	Nichtwissenschaftl. Museen, Sammlungen usw.	-	-	34	0	1 510	12 056	630	15	2 569
31	Zoologische und Botanische Gärten	-	-	10	-	16	-	-	-	203
32	Theater	-	-	4	-	6	1 091	-	-	885
33	Musikpflege (ohne Musikschulen)	-	-	51	-	148	1 727	4	-	59
34	Musikschulen	-	-	1	-	8	69	-	-	132
35	Heimat- und sonstige Kulturpflege	-	-	3 742	-	999	3 932	89	-	1 003
36	Volkshochschulen	-	-	1	-	0	1 938	-	25	517
37	Büchereien	-	-	-	-	18	2 324	20	4	155
38	Sonstige Volksbildung	-	-	-	-	-	1 451	-	-	1 361
39	Naturschutz und Landschaftspflege	-	-	-	-	702	4 758	78	111	875
40	Denkmalschutz und -pflege	-	-	7	-	-	12 760	294	-	3 272
41	Kirchliche Angelegenheiten	-	-	85	-	25	2 730	37	-	816
42	Soziale Sicherung	12	-	3 606	-	4 777	156 201	1 414	120	8 494
	davon:									
43	Allgemeine Sozialverwaltung	-	-	1	-	1	34	-	2	-
44	Verwalt. d.Grundsicherung f.Arbeitsuchende	-	-	-	-	-	4	-	-	-
45	Verwaltung der Jugendhilfe	-	-	18	-	2	-	-	1	-
46	Versicherungsamt	-	-	-	-	-	-	-	-	-
47	Lastenausgleichsverwaltung	-	-	-	-	-	-	-	-	-
48	Sozialhilfe nach dem Sozialgesetzbuch (SGB)	-	-	-	-	-	-	-	-	-
49	Hilfen für Asylbewerber	-	-	-	-	-	-	-	-	-
50	Soziale Einrichtungen	-	-	432	-	3 185	4 748	563	-	264
51	Kriegsopferfürsorge und ähnliche Maßnahmen	-	-	-	-	-	-	-	-	-
52	Jugendhilfe nach dem KJHG	-	-	1	-	0	380	-	-	-
53	Einrichtungen der Jugendarbeit	-	-	-	-	1 049	5 865	40	17	2 287
54	Tageseinrichtungen für Kinder	-	-	172	-	513	142 023	745	100	5 741
55	Sonstige Einrichtungen der Jugendhilfe	-	-	18	-	28	1	-	-	176
56	Förderung der Wohlfahrtspflege	12	-	2 964	-	-	3 147	65	-	25
57	Hilfe f. Heimkehrer u. politische Häftlinge	-	-	-	-	-	-	-	-	-
58	Sonstige soziale Angelegenheiten	-	-	-	-	-	-	-	-	-

bereichen und nach Ausgabe-/Einnahmearten 1)
verbände insgesamt 2)
1000 EUR -

Einnahmen aus Krediten und inneren Darlehen			Beiträge u. ähnl. Entgelte sonst. Einn. des Verm.hh	Brutto-einnahmen des Vermögens (haushalts 3)	Ab-züglich Zahlungen von Gemein-den/Gv	Be-reinigte Einnah-men des Vermö.g. (haushalts 3)	Brutto-einnahmen Verwalt.- u. Vermö.genshaushalt zusammen 4)	Ab-züglich Zahlungen von Gemein-den/Gv zus.	Ab-züglich haush. techn. Verrechnungen 5)	Be-reinigte Einnah-men zu-sammen	Ab-züglich Zahlungen von anderen Ebenen 6)	Netto-einnahmen	Mehrausgaben (-) Mehreinnahmen (brutto)	Lfd. Nr.
von Gemein-den/Gv	von anderen öff. Be-reichen	von sonst. Be-reichen												
80	81	82	83	84	85	86	87	88	89	90	91	92	93	
-	-	-	1 348	100 751	446	100 304	917 482	16 768	265 635	635 080	88 801	546 278	- 3 642 431	1
-	-	-	93	125	-	125	21 085	145	13 727	7 213	213	7 000	- 377 101	2
-	-	-	-	2	-	2	3 202	6	1 482	1 714	266	1 448	- 24 670	3
-	-	-	896	72 871	106	72 765	443 898	8 275	125 479	310 144	39 729	270 415	- 1 445 788	4
-	-	-	86	885	-	885	250 596	2 801	62 478	185 317	4 926	180 391	- 402 656	5
-	-	-	-	28	4	25	39 086	2 269	1 748	35 069	16 489	18 580	- 60 516	6
-	-	-	216	26 778	337	26 440	140 589	1 837	58 589	80 162	25 622	54 540	- 823 854	7
-	-	-	57	63	-	63	19 027	1 434	2 131	15 461	1 557	13 905	- 507 847	8
-	-	-	835	80 981	6 139	74 843	428 593	12 888	5 343	410 362	109 525	300 837	- 1 278 474	9
-	-	-	-	-	-	-	114	97	-	17	17	-	- 40 855	10
-	-	-	18	372	2	370	240 774	2 994	3 837	233 943	22 944	210 999	- 542 503	11
-	-	-	817	77 019	6 136	70 883	151 585	9 731	1 389	140 464	63 966	76 498	- 658 470	12
-	-	-	-	1 538	1	1 537	4 647	59	86	4 502	3 772	731	- 18 928	13
-	-	-	-	2 052	-	2 052	31 473	7	31	31 435	18 826	12 610	- 17 718	14
-	-	-	5 964	327 865	11 805	316 060	1 678 829	345 812	15 940	1 317 077	1 078 710	238 367	- 3 435 288	15
-	-	-	-	3 557	15	3 542	20 240	732	1 411	18 097	10 136	7 962	- 367 072	16
-	-	-	3 204	150 093	1 754	148 339	364 636	40 515	4 896	319 225	199 008	120 217	- 1 286 820	17
-	-	-	-	41 422	3 021	38 401	132 828	28 762	537	103 528	94 454	9 074	- 312 906	18
-	-	-	4	57 926	4 498	53 428	208 348	53 551	1 117	153 679	141 922	11 757	- 521 267	19
-	-	-	-	27 258	473	26 786	333 466	139 402	1 547	192 517	177 984	14 533	- 278 827	20
-	-	-	- 20	1 316	294	1 022	43 080	8 673	294	34 113	25 647	8 466	- 47 230	21
-	-	-	193	21 855	940	20 915	156 706	48 242	407	108 056	96 753	11 304	- 166 158	22
-	-	-	2 583	12 257	183	12 074	57 850	8 605	1 652	47 593	21 610	25 982	- 102 434	23
-	-	-	-	7 572	456	7 116	29 024	1 791	1 204	26 029	22 691	3 338	- 70 161	24
-	-	-	-	185	12	173	277 690	4 242	77	273 370	271 692	1 678	- 134 572	25
-	-	-	-	4 424	159	4 265	54 961	11 295	2 796	40 869	16 814	24 056	- 147 840	26
-	-	-	545	72 598	1 278	71 320	339 993	11 821	3 373	324 799	85 061	239 739	- 1 062 671	27
-	-	-	0	643	-	643	4 533	56	587	3 890	441	3 449	- 43 980	28
-	-	-	102	6 159	126	6 033	8 123	312	131	7 681	3 041	4 640	- 30 863	29
-	-	-	36	16 850	630	16 220	41 663	2 528	185	38 951	13 096	25 855	- 182 493	30
-	-	-	-	229	-	229	12 638	138	-	12 501	29	12 472	- 7 048	31
-	-	-	-	1 985	-	1 985	36 550	776	488	35 286	8 664	26 622	- 183 108	32
-	-	-	3	1 991	4	1 987	17 469	367	51	17 051	2 336	14 715	- 51 356	33
-	-	-	2	212	-	212	51 631	4 221	156	47 254	7 459	39 795	- 90 028	34
-	-	-	23	9 788	89	9 699	47 423	513	707	46 203	4 790	41 412	- 108 813	35
-	-	-	143	2 623	-	2 623	52 893	1 423	170	51 300	12 583	38 717	- 71 319	36
-	-	-	1	2 521	20	2 501	16 893	653	584	15 656	3 010	12 646	- 140 263	37
-	-	-	-	2 812	-	2 812	8 173	88	67	8 018	2 791	5 227	- 22 858	38
-	-	-	197	6 722	78	6 644	17 027	205	209	16 613	10 310	6 303	- 56 385	39
-	-	-	36	16 369	294	16 074	20 992	494	38	20 461	13 771	6 690	- 54 513	40
-	-	-	1	3 695	37	3 657	3 985	48	1	3 936	2 739	1 197	- 19 644	41
-	-	-	1 628	176 251	1 426	174 825	7 229 003	592 677	8 841	6 627 484	5 216 844	1 410 641	- 8 087 215	42
-	-	-	-	38	-	38	44 704	228	182	44 295	18 086	26 209	- 402 620	43
-	-	-	-	4	-	4	174 744	237	-	174 506	1 929	172 577	- 20 058	44
-	-	-	-	21	-	21	12 279	954	855	10 470	6 777	3 693	- 215 051	45
-	-	-	-	-	-	-	11	-	-	11	-	11	- 3 267	46
-	-	-	-	-	-	-	-	-	-	-	-	-	-	47
-	-	-	-	-	-	-	2 114 044	69 206	-	2 044 838	1 417 576	627 262	- 4 068 240	48
-	-	-	8	8	-	8	685 032	18 884	8	666 140	636 990	29 150	131 033	49
-	-	-	171	9 363	563	8 800	138 173	2 767	313	135 093	54 027	81 066	- 112 125	50
-	-	-	-	-	-	-	35 269	6	-	35 263	24 858	10 405	- 6 944	51
-	-	-	2	384	-	384	924 565	435 834	17	488 715	372 435	116 280	- 1 261 724	52
-	-	-	125	9 383	40	9 343	47 223	2 339	281	44 603	26 961	17 642	- 263 240	53
-	-	-	410	149 705	745	148 959	2 252 485	58 516	6 272	2 187 696	1 913 272	274 424	- 1 990 927	54
-	-	-	-	222	-	222	26 022	2 610	-	23 412	9 049	14 362	- 61 309	55
-	-	-	206	6 420	77	6 343	48 680	513	213	47 954	40 609	7 345	- 450 279	56
-	-	-	-	-	-	-	3	-	-	3	3	-	- 66	57
-	-	-	705	705	-	705	725 768	582	700	724 486	694 271	30 215	637 601	58

noch: Tab.1.1 Ausgaben und Einnahmen nach Aufgaben
Gemeinden und Gemeinde
- Beträge in

Lfd. Nr.	Aufgabenbereich	Rückflüsse von Darlehen			Einnahmen aus Veräußerung von Beteiligungen	Einnahmen aus Veräußerung von Anlagevermögen	Zuweisungen und Zuschüsse für Investitionen und Investitionsförderungsmaßnahmen			
		von Gemeinden/Gv	von anderen öffentl. Bereichen	von sonst. Bereichen			von Bund und Land	von Gemeinden/Gv	von anderen öff. Bereichen	von sonst. Bereichen
		71	72	73			74	75	76	77
59	Gesundheit, Sport, Erholung	-	-	11 782	362	2 326	56 797	3 345	1 066	8 005
	davon:									
60	Gesundheitsverwaltung	-	-	251	-	8	-	-	-	-
61	Krankenhäuser	-	-	7 250	3	4	11 671	1 151	1 033	2 159
62	Sonst. Einricht. u. Maßn. d. Gesundheitspflege	-	-	17	38	1	-	14	14	66
63	Förderung des Sports	-	-	2 680	-	43	674	-	-	288
64	Eigene Sportstätten	-	-	729	321	845	20 217	1 232	12	2 961
65	Badeanstalten	-	-	855	-	294	6 882	725	-	523
66	Park- und Gartenanlagen	-	-	-	-	995	11 016	27	-	1 386
67	Sonstige Erholungseinrichtungen	-	-	-	-	137	6 338	197	7	622
68	Bau- und Wohnungswesen, Verkehr	105	160	33 025	306	514 225	403 590	34 740	496	38 146
	davon:									
69	Bauverwaltung	-	-	-	-	62	-	-	1	48
70	Städtebaul. Planung, Städtebauförderung, Vermessung, Bauordnung	-	-	24	1	22 116	39 072	197	51	3 566
71	Wohnungsbauförderung und Wohnungsfürsorge	105	160	32 395	275	443 609	7 162	-	104	3 792
72	Gemeindestraßen	-	-	0	28	43 740	229 195	18 124	199	22 342
73	Kreisstraßen	-	-	-	-	2 848	96 462	16 121	1	7 384
74	Bundes- und Staatsstraßen	-	-	-	-	105	9 267	-	-	336
75	Straßenbeleuchtung	-	-	-	-	75	1 489	-	-	185
76	Straßenreinigung	-	-	-	-	474	-	6	-	-
77	Parkeinrichtungen	-	-	605	-	883	7 973	15	-	301
78	Wasserläufe, Wasserbau	-	-	-	2	312	12 971	277	141	192
79	Öffentl. Einrichtungen, Wirtschaftsförderung	26	700	7 990	2 245	144 189	201 002	6 600	1 049	11 557
	davon:									
80	Abwasserbeseitigung	-	-	2 943	77	2 743	25 084	4 659	912	6 310
81	Abfallbeseitigung	26	-	390	205	558	1 779	312	114	106
82	Märkte	-	-	-	-	-	104	-	-	2
83	Schlacht- und Viehhöfe	-	-	-	-	2	37	30	-	-
84	Bestattungswesen	-	-	15	15	426	785	14	-	369
85	Sonstige öffentliche Einrichtungen	-	-	30	-	512	51 820	426	-	2 543
86	Hilfsbetriebe der Verwaltung	-	-	-	-	4 692	530	70	3	10
87	Förderung der Land- und Forstwirtschaft	-	-	20	-	650	3 700	88	3	732
88	Fremdenverkehr, sonstige Förderung v. Wirtschaft und Verkehr	-	700	4 591	1 948	134 607	117 164	1 001	17	1 485
89	Wirtschaftliche Unternehmen, allgemeines Grund- und Sondervermögen	17	221	23 354	205 279	542 229	61 732	1 302	438	65 355
	davon:									
90	Verwaltung der wirtschaftlichen Unternehmen	-	-	-	-	-	-	-	-	-
91	Elektrizitätsversorgung	-	-	4 406	38	174	955	-	-	166
92	Gasversorgung	-	-	-	-	6	19	-	-	54
93	Wasserversorgung	-	173	758	8	6 881	5 155	256	224	1 704
94	Fernwärmeversorgung	-	-	1 346	-	-	485	4	-	205
95	Kombinierte Versorgungsunternehmen	-	-	1 197	6	80	1 751	-	-	2
96	Informations- u. Telekom.- Infrastruktur	-	-	-	-	-	-	-	-	-
97	Verkehrsunternehmen	-	-	288	-	26	1 515	76	-	34
98	Komb. Versorgungs- und Verkehrsunternehmen	-	-	5 294	3	-	719	250	-	-
99	Unternehmen der Wirtschaftsförderung	-	-	122	30	483	3 656	69	-	525
100	Land- und forstwirtschaftliche Unternehmen	-	-	1	3	862	589	16	-	55
101	Kur- und Badebetriebe	-	-	-	-	1 224	1 673	45	-	555
102	Sonstige wirtschaftliche Unternehmen	-	18	8 837	201 107	8 252	7 419	11	-	139
103	Allgemeines Grundvermögen	17	30	118	51	523 289	37 790	523	214	3 039
104	Allgemeines Sondervermögen	-	-	988	4 034	950	6	52	-	58 878
105	Allgemeine Finanzwirtschaft	-	-	-	-	-	407 017	-	-	-
106	Steuern (netto), allg. Zuweisungen u. Umlagen	-	-	-	-	-	407 017	-	-	-
107	Sonstige allgemeine Finanzwirtschaft	-	-	-	-	-	-	-	-	-
108	Abwicklung der Vorjahre	-	-	-	-	-	-	-	-	-
109	Insgesamt	234	2 929	82 482	208 263	1 286 899	1 731 484	66 993	5 095	154 523

1) Einschl. besondere Finanzierungsvorgänge.- 2) Ohne Verwaltungsgemeinschaften.- 3) Einschl. haushaltstechnische Verrechnungen.- 4) Abzügl. Steuerbeteiligungsonstiger öffentlicher Bereich.

bereichen und nach Ausgabe-/Einnahmearten 1)
verbände insgesamt 2)
1000 EUR -

Einnahmen aus Krediten und inneren Darlehen			Beiträge u. ähnl. Entgelte sonst. Einn. des Verm.hh	Brutto-einnahmen des Vermög.-haus-halts 3)	Ab-züglich Zahlungen von Gemein-den/Gv	Be-reinigte Einnah-men des Vermög.-haus-halts 3)	Brutto-einnahmen Verwalt.- u. Vermö-genshaus-halt zu-sammen 4)	Ab-züglich Zahlun-gen von Gemein-den/Gv zus.	Ab-züglich haush. techn. Verrech-nungen 5)	Be-reinigte Ein-nahmen zu-sammen	Ab-züglich Zahlun-gen von anderen Ebenen 6)	Netto-ein-nahmen	Mehrausgaben (-) Mehreinnahmen (brutto)	Lfd. Nr.
von Gemein-den/Gv	von anderen öff. Be-reichen	von sonst. Be-reichen												
80	81	82	83	84	85	86	87	88	89	90	91	92	93	
-	-	-	2 272	85 955	3 345	82 609	406 415	11 589	40 273	354 553	122 013	232 540	- 1 576 034	59
-	-	-	-	259	-	259	47 319	211	115	46 993	40 676	6 317	- 21 941	60
-	-	-	905	24 177	1 151	23 026	45 303	1 519	2 417	41 367	12 767	28 600	- 553 418	61
-	-	-	34	182	14	169	30 452	1 199	131	29 122	15 120	14 002	- 45 234	62
-	-	-	153	3 838	-	3 838	13 305	99	698	12 508	3 497	9 011	- 163 281	63
-	-	-	199	26 515	1 232	25 283	105 533	4 986	7 421	93 126	23 604	69 522	- 248 306	64
-	-	-	231	9 511	725	8 786	71 951	2 799	2 311	66 841	7 325	59 516	- 189 033	65
-	-	-	736	14 159	27	14 132	60 951	382	26 982	33 587	11 587	22 000	- 308 976	66
-	-	-	14	7 315	197	7 118	31 601	394	198	31 008	7 437	23 571	- 45 845	67
-	-	-	345 379	1 370 171	34 845	1 335 327	2 298 777	40 522	112 626	2 145 629	704 386	1 441 244	- 2 712 995	68
-	-	-	5	116	-	116	218 473	273	30 331	187 870	1 817	186 052	- 334 888	69
-	-	-	25 634	90 662	197	90 464	199 225	810	1 205	197 209	53 712	143 497	- 271 997	70
-	-	-	-	487 601	105	487 496	505 893	118	-	505 776	12 511	493 265	- 43 791	71
-	-	-	312 478	626 107	18 124	607 983	973 443	19 513	65 864	888 067	446 926	441 140	- 1 383 169	72
-	-	-	668	123 484	16 121	107 363	190 709	19 023	4 410	167 275	150 508	16 768	- 254 336	73
-	-	-	21	9 728	-	9 728	11 541	27	4	11 510	10 803	707	- 23 804	74
-	-	-	787	2 536	-	2 536	6 861	8	168	6 685	1 714	4 971	- 221 096	75
-	-	-	1 187	1 667	6	1 661	62 154	282	10 123	51 749	2 140	49 609	- 126 985	76
-	-	-	3 739	13 517	15	13 502	109 774	64	306	109 403	8 408	100 995	48 430	77
-	-	-	860	14 754	277	14 478	20 703	405	214	20 084	15 846	4 238	- 101 359	78
-	-	-	264 663	640 020	6 625	633 394	2 981 073	70 344	490 989	2 419 740	262 137	2 157 603	- 1 269 736	79
-	-	-	214 686	257 416	4 659	252 756	1 186 186	24 685	105 235	1 056 266	31 689	1 024 577	- 334 486	80
-	-	-	42 408	45 898	337	45 560	609 709	25 645	41 708	542 356	8 523	533 833	- 31 814	81
-	-	-	1	106	-	106	11 651	2	46	11 604	106	11 498	- 14 794	82
-	-	-	-	69	30	39	5 979	110	-	5 869	248	5 620	- 3 709	83
-	-	-	1 232	2 856	14	2 842	187 284	55	2 755	184 473	2 789	181 684	- 83 435	84
-	-	-	59	55 389	426	54 963	94 422	687	2 621	91 114	53 102	38 013	- 146 118	85
-	-	-	715	6 020	70	5 950	432 297	1 638	336 412	94 248	2 836	91 412	- 228 619	86
-	-	-	486	5 678	88	5 590	13 822	163	598	13 061	4 950	8 111	- 41 401	87
-	-	-	5 076	266 590	1 001	265 588	439 723	17 361	1 613	420 749	157 894	262 855	- 385 360	88
-	-	-	82 719	982 646	1 319	981 327	2 882 436	10 893	38 091	2 833 452	97 226	2 736 227	188 952	89
-	-	-	-	-	-	-	297	-	-	297	74	223	- 814	90
-	-	-	727	6 467	-	6 467	317 633	78	373	317 182	1 002	316 180	203 243	91
-	-	-	302	381	-	381	12 257	-	-	12 257	19	12 238	10 330	92
-	-	-	63 144	78 303	256	78 047	498 351	815	17 011	480 526	8 193	472 332	- 124 899	93
-	-	-	588	2 627	4	2 623	13 686	225	553	12 908	566	12 342	- 40 334	94
-	-	-	1 816	4 851	-	4 851	153 723	66	1 873	151 785	3 585	148 200	111 974	95
-	-	-	-	-	-	-	-	-	-	-	-	-	-	96
-	-	-	-	1 940	76	1 864	31 036	2 074	-	28 962	6 582	22 380	1 267	97
-	-	-	-	6 266	250	6 016	285 961	250	-	285 711	17 256	268 455	254 283	98
-	-	-	244	5 129	69	5 060	66 093	324	200	65 569	3 693	61 877	- 8 231	99
-	-	-	526	2 051	16	2 036	79 450	224	2 218	77 007	7 029	69 978	- 722	100
-	-	-	476	3 972	45	3 927	75 113	97	1 780	73 235	2 543	70 692	- 41 822	101
-	-	-	0	225 783	11	225 772	298 696	65	1 385	297 246	8 122	289 124	- 30 893	102
-	-	-	2 256	567 327	540	566 787	937 771	1 540	6 352	929 879	38 529	891 350	- 137 254	103
-	-	-	12 640	77 549	52	77 497	112 369	5 134	6 347	100 888	32	100 856	- 7 175	104
1 250	11 505	1 245 835	7 329 793	8 995 400	1 250	8 994 150	42 115 489	7 877 397	5 634 258	28 603 833	5 974 515	22 629 318	23 858 358	105
-	-	-	-	407 017	-	407 017	32 578 200	7 875 967	23 945	24 678 289	5 962 868	18 715 421	24 434 784	106
1 250	11 505	1 245 835	7 329 793	8 588 383	1 250	8 587 133	9 537 288	1 430	5 610 313	3 925 544	11 647	3 913 897	- 529 990	107
-	-	-	-	-	-	-	-	-	-	-	-	-	- 46 436	108
1 250	11 505	1 245 835	8 035 146	12 832 638	68 478	12 764 160	61 278 089	8 990 711	6 615 368	45 672 011	13 739 217	31 932 793	982 468	109

gen.- 5) Innere Verrechnungen; Zuführungen von Vermögens- und Verwaltungshaushalt; kalkulatorische Einnahmen.- 6) Bund, Land, Zweckverbände u. dgl.,

Tab.1.10 Ausgaben und Einnahmen nach Aufgaben
Gemeinden und Gemeinde
- Beträge in

Lfd. Nr.	Aufgabenbereich	Personalausgaben					Unterh. d. Grundstücke u. d. sonstig. unbewegl. Vermög.	Geräte, Ausstattungs- u. , Gebrauchsgegenst.	Mieten und Pachten	Bewirtschaftung der Grundst., baulichen Anlagen usw.
		zusammen	Dienst-bezüge, einschl. soz. Vers-icherg.	Versorg. Bezüge einschl. Beitr.zu Vers.-k.	Aufwen-dungen f. ehren-amtliche Tätigkeit	Beihilf. unterst. u. dgl., Pers- ne- benausg.				
1	Allgemeine Verwaltung	207,88	126,33	56,73	11,07	13,75	9,07	4,01	12,27	9,87
	davon:									
2	Gemeinde-, Kreis- und Bezirksorgane	27,42	11,29	5,34	9,74	1,06	0,00	0,02	0,08	0,00
3	Rechnungsprüfung	2,04	1,46	0,47	0,00	0,10	0,00	0,00	0,00	0,00
4	Hauptverwaltung	91,90	65,68	20,19	1,01	5,02	3,62	2,54	1,55	3,11
5	Finanzverwaltung	29,78	24,82	4,16	0,00	0,80	0,00	0,10	0,04	0,01
6	Besond. Dienststellen der allgem. Verwaltung	5,60	4,39	0,74	0,32	0,15	0,01	0,07	0,06	0,03
7	Einrichtungen für die gesamte Verwaltung	14,08	12,59	1,15	0,00	0,34	5,44	1,26	10,52	6,70
8	Einricht. u. Maßnahmen f. Verw.-angehörige	37,06	6,11	24,67	0,00	6,28	0,01	0,02	0,02	0,01
9	Öffentliche Sicherheit und Ordnung	64,96	53,33	7,54	2,17	1,92	2,09	3,83	0,60	2,48
	davon:									
10	Polizei	0,39	-	0,36	-	0,04	-	-	-	-
11	Öffentliche Ordnung	42,64	36,70	5,02	0,09	0,82	0,12	0,32	0,24	0,18
12	Brandschutz	20,06	15,04	1,92	2,08	1,03	1,85	3,31	0,32	2,25
13	Katastrophenschutz, Zivilschutz	0,45	0,36	0,07	0,00	0,01	0,05	0,14	0,02	0,01
14	Rettungsdienst	1,41	1,23	0,17	0,00	0,02	0,06	0,05	0,03	0,03
15	Schulen	88,54	76,93	8,89	0,05	2,67	24,46	5,20	5,86	29,40
	davon:									
16	Schulverwaltung	8,43	7,57	0,68	0,00	0,17	8,58	0,40	0,85	5,19
17	Grund- und Hauptschulen	16,54	15,50	0,99	0,01	0,04	6,00	1,63	1,42	10,93
18	Realschulen	9,93	8,63	0,87	0,00	0,42	2,38	0,67	0,51	2,82
19	Gymnasien, Kollegs	13,23	11,35	1,30	-	0,57	3,42	0,93	0,73	4,62
20	Berufs-, Berufsfach-, Berufsaufbauschulen	18,99	14,80	3,31	-	0,87	1,06	0,31	0,62	1,95
21	Fachschulen, Fachakademien	3,84	3,27	0,45	-	0,11	0,22	0,06	0,20	0,22
22	Fachoberschulen, Berufsoberschulen	8,43	7,54	0,56	-	0,32	1,16	0,70	0,77	1,56
23	Förderschulen	3,22	2,75	0,42	0,01	0,04	1,03	0,21	0,34	1,23
24	Gesamtschulen, Schulzentren	1,91	1,80	0,05	0,00	0,07	0,26	0,13	0,03	0,53
25	Schülerbeförderung	0,54	0,51	0,03	0,00	0,00	0,02	0,00	0,00	0,00
26	Übrige schulische Aufgaben	3,49	3,20	0,22	0,03	0,04	0,34	0,16	0,40	0,35
27	Wissenschaft, Forschung, Kulturpflege	35,13	32,11	2,53	0,19	0,30	3,02	0,83	2,75	3,41
	davon:									
28	Verwaltung kultureller Angelegenheiten	1,76	1,57	0,16	0,00	0,03	0,04	0,01	0,03	0,03
29	Wissenschaft und Forschung	0,72	0,61	0,09	0,00	0,02	0,03	0,03	0,07	0,05
30	Nichtwissenschaftl. Museen, Sammlungen usw.	5,84	5,34	0,44	0,02	0,05	0,67	0,21	0,53	1,13
31	Zoologische und Botanische Gärten	0,71	0,66	0,04	-	0,00	0,13	0,02	0,01	0,14
32	Theater	2,67	2,43	0,22	0,01	0,01	0,23	0,06	0,08	0,23
33	Musikpflege (ohne Musikschulen)	1,51	1,41	0,07	0,00	0,02	0,01	0,03	0,31	0,03
34	Musikschulen	6,48	6,06	0,40	0,00	0,02	0,09	0,06	0,14	0,12
35	Heimat- und sonstige Kulturpflege	1,86	1,65	0,15	0,05	0,02	0,29	0,07	0,13	0,77
36	Volkshochschulen	3,11	2,89	0,15	0,03	0,04	0,06	0,04	0,29	0,18
37	Büchereien	6,82	6,26	0,50	0,02	0,03	0,23	0,17	0,77	0,50
38	Sonstige Volksbildung	0,51	0,48	0,03	0,00	0,00	0,08	0,03	0,34	0,06
39	Naturschutz und Landschaftspflege	2,30	1,98	0,23	0,05	0,04	0,52	0,09	0,03	0,05
40	Denkmalschutz und -pflege	0,83	0,75	0,06	0,01	0,01	0,53	0,02	0,03	0,11
41	Kirchliche Angelegenheiten	0,01	0,01	0,00	0,00	0,00	0,11	0,00	0,00	0,03
42	Soziale Sicherung	165,80	151,45	13,04	0,10	1,21	4,53	2,06	6,77	7,21
	davon:									
43	Allgemeine Sozialverwaltung	29,15	25,28	3,26	0,03	0,58	0,03	0,13	0,28	0,22
44	Verwalt. d.Grundsicherung f.Arbeitsuchende	9,45	8,38	0,93	0,00	0,13	0,01	0,03	0,14	0,06
45	Verwaltung der Jugendhilfe	16,04	14,22	1,64	0,01	0,19	0,01	0,03	0,05	0,17
46	Versicherungsamt	0,24	0,19	0,03	-	0,01	-	0,00	0,00	0,00
47	Lastenausgleichsverwaltung	-	-	-	-	-	-	-	-	-
48	Sozialhilfe nach dem Sozialgesetzbuch (SGB)	-	-	-	-	-	-	-	-	-
49	Hilfen für Asylbewerber	-	-	-	-	-	-	-	-	-
50	Soziale Einrichtungen	3,99	3,69	0,24	0,02	0,05	0,42	0,26	4,67	2,66
51	Kriegsopferfürsorge und ähnliche Maßnahmen	0,00	0,00	0,00	-	-	-	-	-	-
52	Jugendhilfe nach dem KJHG	9,77	8,75	0,87	0,03	0,11	-	0,04	0,15	0,04
53	Einrichtungen der Jugendarbeit	4,39	4,08	0,28	0,01	0,02	1,53	0,34	0,22	0,48
54	Tageseinrichtungen für Kinder	90,07	84,33	5,60	0,00	0,13	2,49	1,20	1,09	3,45
55	Sonstige Einrichtungen der Jugendhilfe	2,66	2,48	0,17	0,00	0,01	0,04	0,04	0,16	0,13
56	Förderung der Wohlfahrtspflege	-	-	-	-	-	-	-	-	-
57	Hilfe f. Heimkehrer u. politische Häftlinge	-	-	-	-	-	-	-	-	-
58	Sonstige soziale Angelegenheiten	0,05	0,04	0,01	-	0,00	-	-	-	-

bereichen und nach Ausgabe-/Einnahmearten 1)
verbände insgesamt 2)
EUR je Einwohner 3) -

Haltung von Fahrzeugen	Weitere Verwaltungs- u. Betriebsausgaben	Sonstige Geschäfts- und Sachausgaben	Erstattungen von Ausgaben des Verwaltungshaush.		Kalkulatorische Kosten		Zuschüsse f. lfd. Zwecke an soziale oder ähnl. Einricht.	Zuweisg. u. sonst. Zusch. f. lfd. Zwecke, allg. Zuw., Umlagen		Schuldendienst-hilfen		Soziale Leistungen	Sonstige Ausgaben des Verwaltungshaushalts	Lfd. Nr.
			an öffentl. Bereich	an sonstige Bereiche	Ab- schrei- bungen	Verzins. d. Anlage- kapitals		an öffentl. Bereich	an sonstige Bereiche	an öffentl. Bereich	an sonstige Bereiche			
10	11	12	13	14	15	16	17	18	19	20	21	22	23	
0,83	18,32	30,19	1,52	5,29	0,61	0,28	0,06	0,13	0,54	-	0,00	-	14,86	1
0,08	1,41	1,26	0,00	0,30	-	-	0,01	-	0,03	-	-	-	0,01	2
0,00	0,03	0,04	0,00	0,03	-	-	-	-	-	-	-	-	-	3
0,52	6,93	18,31	1,25	1,47	0,00	0,00	0,03	0,03	0,47	-	0,00	-	1,42	4
0,01	2,34	3,39	0,05	0,86	0,00	0,00	-	0,08	-	-	-	-	13,42	5
0,00	0,56	0,93	0,12	0,23	0,00	0,00	-	0,02	0,00	-	-	-	0,00	6
0,22	6,60	3,48	0,07	2,25	0,60	0,28	-	-	0,03	-	-	-	0,01	7
0,00	0,46	2,78	0,03	0,15	0,00	0,00	0,01	0,00	0,00	-	-	-	0,00	8
2,52	10,68	6,45	4,22	2,27	0,63	0,36	0,37	2,43	0,71	-	0,00	-	0,02	9
-	-	-	2,76	-	-	-	-	-	-	-	-	-	-	10
0,03	8,92	2,92	1,29	0,98	0,01	0,01	0,22	0,44	0,43	-	-	-	0,00	11
2,45	1,45	3,28	0,14	1,10	0,57	0,33	0,07	0,55	0,26	-	-	-	0,02	12
0,04	0,19	0,09	0,01	0,06	0,01	0,01	0,02	0,13	0,01	-	-	-	-	13
0,00	0,12	0,17	0,00	0,13	0,03	0,01	0,06	1,31	0,01	-	0,00	-	-	14
0,20	49,02	9,06	28,60	9,22	2,79	2,63	1,56	27,55	3,55	0,16	0,00	-	0,01	15
0,01	3,28	0,46	0,69	0,14	-	-	0,02	0,01	0,01	-	-	-	-	16
0,04	6,05	1,55	4,73	3,36	1,43	1,44	0,69	20,14	0,88	0,10	-	-	0,01	17
0,00	1,36	0,39	2,09	0,60	0,08	0,08	0,18	1,18	0,27	0,05	-	-	-	18
0,01	2,14	0,51	4,11	0,91	0,07	0,06	0,13	3,66	0,36	0,03	0,00	-	-	19
0,01	2,15	0,43	9,75	1,66	0,66	0,76	0,02	0,97	0,68	-	-	-	-	20
0,03	0,32	0,08	0,61	0,14	0,09	0,04	0,01	0,10	0,08	-	-	-	0,00	21
0,00	1,30	0,30	5,04	0,44	0,04	0,06	0,04	0,91	0,13	-	-	-	0,00	22
0,01	0,89	0,24	0,82	0,37	0,19	0,07	0,16	0,10	0,25	-	0,00	-	-	23
0,00	0,17	0,04	0,05	0,06	0,01	0,03	0,02	0,36	0,01	-	-	-	-	24
0,05	29,59	0,01	0,23	1,16	0,04	0,00	-	0,02	0,00	-	-	-	-	25
0,02	1,78	5,04	0,49	0,37	0,16	0,09	0,31	0,10	0,89	-	0,01	-	-	26
0,08	11,85	4,15	0,27	3,40	0,51	0,45	4,51	4,39	16,25	0,00	0,00	-	0,02	27
0,00	0,80	0,12	-	0,14	-	-	0,20	0,00	0,46	-	-	-	0,00	28
0,00	0,11	0,04	0,04	0,04	0,02	0,02	0,01	0,06	0,20	-	-	-	0,00	29
0,01	1,85	0,75	0,04	0,47	0,07	0,07	0,26	0,74	0,52	-	-	-	0,00	30
0,02	0,11	0,11	-	0,00	0,01	0,00	0,00	0,01	0,08	-	-	-	-	31
0,01	1,34	0,52	0,01	0,35	0,12	0,10	0,16	1,03	7,96	-	-	-	-	32
0,00	1,17	0,28	0,02	0,06	0,01	0,01	0,72	0,08	0,66	-	-	-	0,00	33
0,00	0,33	0,13	0,10	0,24	0,07	0,07	1,13	0,91	0,85	-	-	-	-	34
0,01	2,82	0,69	0,01	0,97	0,08	0,06	0,64	0,03	2,15	-	0,00	-	0,00	35
0,00	0,80	0,58	0,04	0,22	0,03	0,03	1,10	0,30	1,83	-	-	-	0,01	36
0,01	1,62	0,29	0,01	0,38	0,08	0,07	0,00	0,03	0,19	-	-	-	0,00	37
0,00	0,24	0,12	0,00	0,01	0,00	0,00	0,16	0,01	0,41	-	-	-	-	38
0,01	0,56	0,44	0,01	0,27	0,00	0,01	0,05	0,03	0,28	-	-	-	0,00	39
0,00	0,11	0,07	0,01	0,19	0,01	0,01	0,00	1,16	0,52	0,00	-	-	0,00	40
0,00	0,01	0,02	0,00	0,05	-	-	0,07	-	0,14	-	-	-	0,00	41
0,11	13,07	3,94	40,69	94,82	1,19	1,11	219,77	2,77	10,11	0,00	0,00	558,83	0,11	42
0,02	1,93	1,13	0,08	1,17	0,00	0,00	0,02	0,00	-	-	-	-	-	43
0,00	0,37	0,13	0,14	4,69	-	-	-	-	-	-	-	-	-	44
0,01	0,26	0,45	0,05	0,33	-	-	0,04	-	0,02	-	-	-	-	45
-	0,00	0,00	-	0,01	-	-	-	-	-	-	-	-	-	46
-	-	-	-	-	-	-	-	-	-	-	-	-	-	47
-	-	-	4,30	83,52	-	-	-	-	-	-	-	388,61	-	48
-	-	-	0,00	-	-	-	0,11	0,00	0,00	-	-	42,58	-	49
0,02	2,24	0,20	0,03	0,33	0,15	0,11	0,48	0,01	0,96	-	-	-	0,01	50
-	-	0,00	0,00	-	-	-	-	-	-	-	-	3,25	-	51
0,01	0,60	0,54	34,70	0,22	-	-	3,04	0,25	1,28	-	-	117,77	0,00	52
0,02	1,07	0,31	0,16	1,58	0,07	0,07	9,98	0,12	0,50	-	-	-	0,01	53
0,03	6,34	1,08	1,19	2,86	0,95	0,93	171,04	2,29	7,08	0,00	-	-	0,03	54
0,00	0,25	0,10	0,03	0,10	0,01	0,01	2,88	0,05	0,13	-	0,00	-	0,00	55
-	0,00	0,00	-	-	-	-	32,19	0,04	0,13	-	-	-	0,02	56
-	-	-	-	-	-	-	-	-	-	-	-	0,01	-	57
-	-	0,01	0,02	-	-	-	-	0,00	0,00	-	-	6,62	0,04	58

noch: Tab.1.10 Ausgaben und Einnahmen nach Aufgaben
Gemeinden und Gemeinde
- Beträge in

Lfd. Nr.	Aufgabenbereich	Personalausgaben					Unterh. d. Grundstücke u. d. sonstig. unbewegl. Vermög.	Geräte, Ausstattungs- u. Ausr.-, Gebrauchsgegenst.	Mieten und Pachten	Bewirtschaftung der Grundst., baulichen Anlagen usw.
		zusammen	Dienst-bezüge, einschl. soz. Vers-icherg.	Versorg. Bezüge einschl. Beitr.zu Vers.-k.	Aufwen-dungen f. ehren- amtliche Tätigkeit	Beihilf. unterst. u. dgl., Pers- ne- benausg.				
59	Gesundheit, Sport, Erholung	28,64	24,97	3,24	0,02	0,41	9,38	1,27	2,89	5,28
	davon:									
60	Gesundheitsverwaltung	4,25	3,83	0,35	0,00	0,07	0,01	0,03	0,09	0,07
61	Krankenhäuser	2,23	0,51	1,46	-	0,26	0,03	0,19	0,03	0,03
62	Sonst.Einricht.u.Maßn.d.Gesundheitspflege	3,03	2,83	0,17	0,00	0,03	0,02	0,04	0,03	0,02
63	Förderung des Sports	0,95	0,82	0,10	0,01	0,02	0,05	0,13	2,15	0,03
64	Eigene Sportstätten	3,54	3,31	0,22	0,00	0,01	3,32	0,37	0,34	3,21
65	Badeanstalten	3,73	3,50	0,22	0,00	0,00	1,02	0,15	0,05	1,05
66	Park- und Gartenanlagen	10,27	9,58	0,66	0,01	0,03	4,28	0,32	0,11	0,66
67	Sonstige Erholungseinrichtungen	0,64	0,59	0,05	0,00	0,00	0,64	0,05	0,09	0,20
68	Bau- und Wohnungswesen, Verkehr	84,76	76,15	7,55	0,05	1,02	41,12	2,20	0,99	4,29
	davon:									
69	Bauverwaltung	25,57	22,38	2,77	0,00	0,43	0,04	0,08	0,05	0,08
70	Städtebaul. Planung, Städtebauförderung, Vermessung, Bauordnung	19,13	16,65	2,06	0,04	0,39	0,09	0,26	0,07	0,12
71	Wohnungsbauförderung und Wohnungsfürsorge	3,02	2,72	0,23	0,00	0,07	0,01	0,02	0,12	0,08
72	Gemeindestraßen	21,92	20,39	1,46	0,00	0,07	28,03	0,99	0,30	3,12
73	Kreisstraßen	7,80	7,23	0,55	0,00	0,03	5,87	0,54	0,09	0,15
74	Bundes- und Staatsstraßen	0,10	0,10	0,01	-	0,00	0,24	0,02	0,00	0,00
75	Straßenbeleuchtung	1,38	1,29	0,08	-	0,01	3,24	0,01	0,00	0,29
76	Straßenreinigung	4,03	3,77	0,25	-	0,01	1,31	0,20	0,12	0,19
77	Parkeinrichtungen	0,14	0,13	0,01	-	0,00	0,42	0,06	0,22	0,21
78	Wasserläufe, Wasserbau	1,66	1,50	0,14	0,00	0,02	1,87	0,01	0,02	0,06
79	Öffentl. Einrichtungen, Wirtschaftsförderung	62,95	58,16	4,51	0,02	0,25	13,69	2,27	1,46	6,47
	davon:									
80	Abwasserbeseitigung	8,49	7,87	0,59	0,00	0,02	7,79	0,69	0,11	2,30
81	Abfallbeseitigung	5,85	5,39	0,43	0,00	0,03	1,10	0,27	0,35	0,51
82	Märkte	0,21	0,18	0,03	0,00	0,00	0,05	0,05	0,03	0,10
83	Schlacht- und Viehhöfe	0,22	0,17	0,03	0,00	0,01	0,01	0,00	0,01	0,01
84	Bestattungswesen	5,71	5,21	0,45	0,00	0,04	2,03	0,18	0,07	0,71
85	Sonstige öffentliche Einrichtungen	1,60	1,48	0,11	0,00	0,01	0,94	0,13	0,12	1,34
86	Hilfsbetriebe der Verwaltung	32,27	30,09	2,13	0,00	0,05	0,57	0,76	0,40	1,10
87	Förderung der Land- und Forstwirtschaft	1,27	1,11	0,14	0,00	0,01	0,84	0,02	0,01	0,03
88	Fremdenverkehr, sonstige Förderung v. Wirtschaft und Verkehr	7,33	6,65	0,60	0,01	0,07	0,36	0,17	0,35	0,38
89	Wirtschaftliche Unternehmen, allgemeines Grund- und Sondervermögen	11,79	10,69	1,01	0,00	0,09	9,93	0,92	1,54	7,29
	davon:									
90	Verwaltung der wirtschaftlichen Unternehmen	0,05	0,05	0,01	-	0,00	-	0,00	-	-
91	Elektrizitätsversorgung	0,26	0,24	0,02	0,00	0,00	0,07	0,02	0,04	0,05
92	Gasversorgung	-	-	-	-	-	0,00	-	-	0,00
93	Wasserversorgung	3,75	3,49	0,25	0,00	0,01	3,62	0,39	0,10	0,35
94	Fernwärmeversorgung	0,01	0,01	0,00	-	0,00	0,04	0,00	0,00	0,17
95	Kombinierte Versorgungsunternehmen	0,14	0,12	0,02	-	0,00	0,01	0,01	0,00	0,01
96	Informations- u. Telekom.- Infrastruktur	-	-	-	-	-	-	-	-	-
97	Verkehrsunternehmen	0,25	0,23	0,02	-	0,00	0,05	0,01	0,02	0,05
98	Komb. Versorgungs- und Verkehrsunternehmen	0,11	0,02	0,09	-	0,01	0,00	0,00	-	0,00
99	Unternehmen der Wirtschaftsförderung	0,52	0,47	0,04	-	0,00	0,26	0,03	0,20	0,30
100	Land- und forstwirtschaftliche Unternehmen	1,91	1,65	0,22	0,00	0,04	1,01	0,06	0,01	0,15
101	Kur- und Badebetriebe	1,38	1,28	0,09	0,00	0,01	0,36	0,06	0,16	0,35
102	Sonstige wirtschaftliche Unternehmen	1,63	1,49	0,13	0,00	0,01	0,67	0,23	0,23	0,45
103	Allgemeines Grundvermögen	1,21	1,12	0,08	0,00	0,01	3,69	0,09	0,73	5,25
104	Allgemeines Sondervermögen	0,56	0,52	0,04	0,00	0,00	0,16	0,01	0,05	0,16
105	Allgemeine Finanzwirtschaft	-	-	-	-	-	-	-	-	-
106	Steuern (netto), allg.Zuweisungen u.Umlagen	-	-	-	-	-	-	-	-	-
107	Sonstige allgemeine Finanzwirtschaft	-	-	-	-	-	-	-	-	-
108	Abwicklung der Vorjahre	-	-	-	-	-	-	-	-	-
109	Insgesamt	750,45	610,12	105,04	13,68	21,61	117,28	22,59	35,15	75,69

1) Einschl. besondere Finanzierungsvorgänge.- 2) Ohne Verwaltungsgemeinschaften.- 3) Bezogen auf sämtliche Einwohner Bayerns.

bereichen und nach Ausgabe-/Einnahmearten 1)
verbände insgesamt 2)
EUR je Einwohner 3) -

Haltung von Fahrzeugen	Weitere Verwaltungs- u. Betriebsausgaben	Sonstige Geschäfts- und Sachausgaben	Erstattungen von Ausgaben des Verwaltungshaush.		Kalkulatorische Kosten		Zuschüsse f. lfd. Zwecke an soziale oder ähnl. Einricht.	Zuweisg. u. sonst. Zusch. f. lfd. Zwecke, allg. Zuw., Umlagen		Schuldendienst-hilfen		Soziale Leistungen	Sonstige Ausgaben des Ver-waltungs-haushalts	Lfd. Nr.
			an öffentl. Bereich	an sonstige Bereiche	Ab- schrei-bungen	Verzins. d. Anlage-kapitals		an öffentl. Bereich	an sonstige Bereiche	an öffentl. Bereich	an sonstige Bereiche			
10	11	12	13	14	15	16	17	18	19	20	21	22	23	
0,65	5,34	4,05	0,33	10,34	3,02	2,19	6,71	20,44	13,64	0,01	0,24	-	0,07	59
0,01	0,42	0,24	-	0,15	0,01	0,01	0,01	-	0,00	-	-	-	-	60
0,00	0,06	0,05	0,00	0,33	0,27	0,00	0,00	19,86	9,75	0,01	0,21	-	0,04	61
0,01	0,38	0,34	0,02	0,18	0,03	0,01	0,92	0,04	0,14	-	-	-	0,00	62
0,01	0,34	0,06	0,09	0,39	-	-	5,76	0,11	0,97	0,00	0,02	-	0,01	63
0,08	0,97	1,24	0,11	1,17	0,95	0,98	-	0,00	1,21	-	0,00	-	0,01	64
0,01	2,10	1,54	0,06	1,28	1,42	0,86	-	0,11	1,16	-	0,01	-	0,01	65
0,49	0,91	0,28	0,03	6,16	0,17	0,21	0,00	0,02	0,16	-	-	-	0,01	66
0,04	0,16	0,30	0,02	0,66	0,16	0,12	0,02	0,31	0,24	0,00	-	-	-	67
4,10	21,32	23,68	0,61	25,54	1,40	1,11	-	0,45	2,58	0,00	0,04	-	1,14	68
0,09	2,48	13,36	0,03	0,67	0,00	0,00	-	0,01	-	-	-	-	0,00	69
0,02	2,41	8,41	0,04	0,69	0,02	0,01	-	0,14	0,17	-	-	-	1,10	70
0,00	0,09	0,20	0,00	0,02	0,00	0,01	-	-	2,17	0,00	0,04	-	0,00	71
2,26	4,92	0,92	0,29	18,48	0,84	0,78	-	0,04	0,09	-	-	-	0,01	72
1,03	0,18	0,23	0,21	0,09	0,06	0,02	-	0,00	-	-	-	-	-	73
0,00	0,07	0,03	0,00	0,07	-	-	-	0,00	-	-	-	-	-	74
0,04	8,14	0,02	0,00	0,16	0,04	0,01	-	-	0,01	-	-	-	-	75
0,61	2,66	0,07	0,02	4,54	0,13	0,04	-	0,00	0,04	-	-	-	0,01	76
0,01	0,24	0,29	0,00	0,37	0,28	0,19	-	0,00	0,09	-	-	-	0,02	77
0,03	0,12	0,17	0,02	0,46	0,03	0,03	-	0,26	0,01	-	-	-	0,00	78
4,45	40,10	10,16	6,88	18,72	15,49	12,70	0,21	11,76	15,81	0,33	-	-	3,84	79
0,25	8,16	2,85	2,66	7,44	10,99	9,39	-	7,32	0,55	0,33	-	-	2,47	80
0,32	20,63	1,74	3,48	4,44	0,75	0,27	-	2,87	0,07	-	-	-	1,22	81
0,00	0,49	0,20	0,00	0,60	0,04	0,04	-	0,03	0,01	-	-	-	-	82
0,00	0,13	0,15	0,00	0,01	0,03	0,02	-	0,00	-	-	-	-	-	83
0,15	2,40	0,55	0,03	2,80	1,22	1,51	0,01	0,01	0,03	-	-	-	0,04	84
0,02	0,75	0,76	0,01	0,43	0,78	0,59	0,02	-	0,20	-	-	-	0,00	85
3,62	0,80	0,73	0,04	1,51	1,38	0,64	-	0,01	0,01	-	-	-	0,04	86
0,03	0,20	0,10	0,02	0,28	0,01	0,02	0,04	0,01	0,14	-	-	-	0,02	87
0,06	6,56	3,09	0,65	1,20	0,29	0,23	0,15	1,53	14,81	0,01	-	-	0,05	88
0,67	17,09	11,94	0,62	7,64	6,74	5,92	0,03	1,50	6,48	0,06	0,02	-	1,43	89
-	0,00	0,00	-	0,03	-	-	-	-	-	-	-	-	-	90
0,01	4,12	1,81	0,03	0,36	0,43	0,16	-	0,00	0,02	-	-	-	0,02	91
-	0,01	0,04	-	0,00	0,00	0,00	-	-	-	-	-	-	-	92
0,28	6,30	5,48	0,27	3,80	4,21	2,87	-	0,43	0,04	0,01	-	-	0,62	93
0,00	0,22	0,15	0,01	0,04	0,09	0,04	-	-	0,01	-	-	-	0,00	94
0,00	0,04	0,20	0,01	0,03	0,01	0,00	-	0,05	0,98	-	0,00	-	0,14	95
-	-	-	-	-	-	-	-	-	-	-	-	-	-	96
0,05	0,22	0,12	0,02	0,15	0,04	0,02	-	0,07	0,57	-	-	-	-	97
0,00	0,01	0,02	-	0,00	0,00	0,00	-	0,01	1,06	-	-	-	-	98
0,00	0,40	0,61	0,00	0,19	0,55	0,37	-	-	0,44	-	-	-	0,00	99
0,06	1,06	0,37	0,20	0,40	0,02	0,06	-	0,00	0,03	-	-	-	0,12	100
0,07	1,30	0,82	0,02	0,68	0,44	0,31	-	0,85	1,00	0,05	0,01	-	0,00	101
0,18	0,32	0,52	0,00	0,22	0,11	0,08	-	0,06	2,14	-	-	-	0,01	102
0,01	2,46	1,17	0,02	1,71	0,83	1,98	-	0,01	0,11	-	0,00	-	0,12	103
0,00	0,63	0,64	0,05	0,02	0,00	0,00	0,03	0,01	0,08	-	0,01	-	0,38	104
-	-	-	-	-	-	-	-	627,50	-	-	-	-	392,97	105
-	-	-	-	-	-	-	-	627,50	-	-	-	-	0,05	106
-	-	-	-	-	-	-	-	-	-	-	-	-	392,92	107
-	-	-	-	-	-	-	-	-	-	-	-	-	-	108
13,59	186,80	103,61	83,76	177,23	32,37	26,75	233,23	698,92	69,67	0,56	0,31	558,83	414,48	109

noch: Tab.1.10 Ausgaben und Einnahmen nach Aufgaben
Gemeinden und Gemeinde
- Beträge in

Lfd. Nr.	Aufgabenbereich	Bruttoausgaben des Verwaltg. haushalts 4)	Abzüglich Zahlungen von Gemeinden/ Gv 25	Bereinigte Ausgaben des Verwaltg. haush. 5)	Gewährung von Darlehen		Erwerb von Beteiligungen, Kapitaleinlagen 29	Erwerb von Sachvermögen 30	Baumaßnahmen 31	Zuwei- und Zu- für Inve-
					an öffentl. Bereich 27	an sonstige Bereiche 28				an öffentl. Bereich 32
1	Allgemeine Verwaltung	315,74	1,26	314,48	-	0,04	1,82	10,56	22,36	0,39
	davon:									
2	Gemeinde-, Kreis- und Bezirksorgane	30,62	0,01	30,61	-	-	-	0,06	-	-
3	Rechnungsprüfung	2,13	0,00	2,13	-	-	-	0,01	-	-
4	Hauptverwaltung	133,16	0,63	132,53	-	0,04	1,82	4,75	5,40	0,04
5	Finanzverwaltung	50,09	0,22	49,88	-	-	-	0,16	0,00	0,04
6	Besond. Dienststellen der allgem. Verwaltung	7,64	0,17	7,47	-	-	-	0,03	0,00	-
7	Einrichtungen für die gesamte Verwaltung	51,53	0,12	51,42	-	0,00	-	5,53	16,93	0,31
8	Einricht. u. Maßnahmen f. Verw.-angehörige	40,56	0,11	40,45	-	0,00	-	0,01	0,02	-
9	Öffentliche Sicherheit und Ordnung	104,62	0,52	104,10	0,00	0,01	-	13,81	11,37	0,55
	davon:									
10	Polizei	3,16	0,01	3,15	-	-	-	-	-	-
11	Öffentliche Ordnung	58,74	0,23	58,51	-	-	-	0,37	0,31	0,04
12	Brandschutz	38,04	0,28	37,76	0,00	0,00	-	13,08	10,73	0,47
13	Katastrophenschutz, Zivilschutz	1,25	0,00	1,24	-	-	-	0,33	0,18	0,01
14	Rettungsdienst	3,43	0,00	3,43	-	0,01	-	0,03	0,14	0,04
15	Schulen	287,81	25,74	262,07	0,10	0,02	-	9,52	89,20	5,95
	davon:									
16	Schulverwaltung	28,07	0,06	28,01	-	-	-	1,12	0,24	0,00
17	Grund- und Hauptschulen	76,94	2,99	73,95	0,10	-	-	2,73	45,52	1,93
18	Realschulen	22,58	1,98	20,60	-	-	-	0,96	9,42	0,95
19	Gymnasien, Kollegs	34,91	3,78	31,13	-	-	-	1,67	17,61	1,83
20	Berufs-, Berufsfach-, Berufsaufbauschulen	40,00	10,71	29,29	-	-	-	1,58	5,06	0,55
21	Fachschulen, Fachakademien	6,04	0,65	5,39	-	-	-	0,30	0,60	0,02
22	Fachoberschulen, Berufsoberschulen	20,89	3,65	17,25	-	-	-	0,43	3,47	0,07
23	Förderschulen	9,14	0,65	8,49	-	0,02	-	0,32	2,59	0,02
24	Gesamtschulen, Schulzentren	3,62	0,10	3,51	-	-	-	0,20	3,29	0,46
25	Schülerbeförderung	31,65	0,33	31,32	-	-	-	0,04	0,07	0,02
26	Übrige schulische Aufgaben	13,98	0,86	13,12	-	-	-	0,18	1,34	0,11
27	Wissenschaft, Forschung, Kulturpflege	91,03	0,81	90,21	-	0,18	1,07	2,02	10,11	0,92
	davon:									
28	Verwaltung kultureller Angelegenheiten	3,58	0,00	3,58	-	-	-	0,05	0,10	-
29	Wissenschaft und Forschung	1,44	0,01	1,43	-	0,12	0,02	0,11	0,56	0,70
30	Nichtwissenschaftl. Museen, Sammlungen usw.	13,16	0,15	13,02	-	-	0,00	0,63	2,79	0,16
31	Zoologische und Botanische Gärten	1,34	0,01	1,33	-	-	-	0,00	0,16	-
32	Theater	14,86	0,06	14,80	-	-	1,05	0,10	0,84	0,01
33	Musikpflege (ohne Musikschulen)	4,90	0,03	4,88	-	0,00	-	0,03	0,32	0,00
34	Musikschulen	10,71	0,33	10,38	-	-	0,00	0,10	0,10	0,00
35	Heimat- und sonstige Kulturpflege	10,57	0,03	10,54	-	0,00	0,00	0,21	0,92	0,00
36	Volkshochschulen	8,62	0,11	8,51	-	0,05	0,00	0,02	0,65	-
37	Büchereien	11,17	0,05	11,12	-	-	0,00	0,37	0,56	-
38	Sonstige Volksbildung	1,97	0,01	1,96	-	-	-	0,03	0,38	-
39	Naturschutz und Landschaftspflege	4,63	0,01	4,62	-	0,01	-	0,25	0,70	0,02
40	Denkmalschutz und -pflege	3,61	0,02	3,60	-	-	-	0,09	1,67	0,04
41	Kirchliche Angelegenheiten	0,45	0,00	0,45	-	0,00	-	0,01	0,34	-
42	Soziale Sicherung	1 132,89	45,56	1 087,33	-	4,07	0,13	3,41	31,25	0,05
	davon:									
43	Allgemeine Sozialverwaltung	34,16	0,02	34,15	-	-	-	0,10	0,21	-
44	Verwalt. d.Grundsicherung f.Arbeitsuchende	15,01	0,02	14,99	-	-	-	0,00	-	-
45	Verwaltung der Jugendhilfe	17,46	0,07	17,39	-	-	-	0,06	0,00	-
46	Versicherungsamt	0,25	-	0,25	-	-	-	0,00	-	-
47	Lastenausgleichsverwaltung	-	-	-	-	-	-	-	-	-
48	Sozialhilfe nach dem Sozialgesetzbuch (SGB)	476,42	5,33	471,09	-	-	-	-	-	-
49	Hilfen für Asylbewerber	42,69	1,46	41,24	-	-	-	-	-	-
50	Soziale Einrichtungen	16,53	0,17	16,36	-	0,02	0,13	0,34	1,90	0,01
51	Kriegsopferfürsorge und ähnliche Maßnahmen	3,25	0,00	3,25	-	-	-	-	-	-
52	Jugendhilfe nach dem KJHG	168,41	33,59	134,83	-	-	-	0,00	-	-
53	Einrichtungen der Jugendarbeit	20,86	0,18	20,68	-	0,00	-	0,62	2,35	0,02
54	Tageseinrichtungen für Kinder	292,11	4,45	287,66	-	0,00	-	2,27	26,71	0,02
55	Sonstige Einrichtungen der Jugendhilfe	6,62	0,20	6,41	-	-	-	0,02	0,08	0,00
56	Förderung der Wohlfahrtspflege	32,38	0,03	32,34	-	4,05	-	-	-	0,00
57	Hilfe f. Heimkehrer u. politische Häftlinge	0,01	-	0,01	-	-	-	-	-	-
58	Sonstige soziale Angelegenheiten	6,73	0,04	6,69	-	-	-	-	-	-

bereichen und nach Ausgabe-/Einnahmearten 1)
verbände insgesamt 2)
EUR je Einwohner 3) -

sungen schüsse stition	Tilgung v. Kre- diten, Rückzah- lung inn. Darl.		Sonst. Aus- gaben des Ver- mögens- haushalts	Brutto- ausgaben des Ver- mögens- haushalts	Ab- züglich Zahlun- gen von Ge- meinden/ Gv	Berein. Ausgaben des Ver- mögens- haushalts 5)	Brutto- ausgaben Verwalt. und Ver- mögl. Hh. zusam- men 4)	Ab- züglich Zahlun- gen von Gemein- den/Gv zus.	Ab- züglich haush. techn. Verrech- nungen 6)	Be- reinigte Ausgaben zu- sammen	Ab- züglich Zahlun- gen von anderen Ebenen 7)	Netto- ausgaben	Steuern (netto), st. ähnl. Einn. Ge- bühren, zweckg. Abgaben	Ein- nahmen aus Verkauf	Lfd. Nr.
	an sonstige Bereiche	an öffentl. Bereich													
33	34	35	36	37	38	39	40	41	42	43	44	45	46	47	
0,09	-	-	0,40	35,66	0,03	35,62	351,40	1,29	4,04	346,07	6,84	339,22	3,18	0,66	1
0,00	-	-	0,01	0,07	-	0,07	30,69	0,01	0,22	30,45	0,02	30,43	0,00	0,00	2
-	-	-	-	0,01	-	0,01	2,15	0,00	0,03	2,12	0,02	2,10	0,00	-	3
0,09	-	-	0,33	12,47	0,01	12,46	145,62	0,64	1,06	143,93	3,06	140,87	1,40	0,43	4
-	-	-	0,04	0,25	-	0,25	50,34	0,22	0,43	49,70	0,38	49,32	0,39	0,00	5
-	-	-	0,00	0,03	0,00	0,03	7,68	0,17	0,23	7,27	1,27	6,00	1,26	0,04	6
0,00	-	-	0,02	22,79	0,03	22,76	74,32	0,14	1,99	72,19	1,97	70,22	0,10	0,06	7
-	-	-	0,00	0,04	-	0,04	40,60	0,11	0,08	40,41	0,12	40,29	0,02	0,12	8
1,05	-	-	0,15	26,93	0,47	26,46	131,55	0,99	3,10	127,46	8,44	119,02	17,90	0,14	9
-	-	-	-	-	-	-	3,16	0,01	-	3,15	0,00	3,15	-	-	10
0,90	-	-	0,00	1,62	0,00	1,62	60,36	0,23	0,94	59,19	1,77	57,42	15,44	0,08	11
0,05	-	-	0,06	24,38	0,47	23,91	62,42	0,75	1,91	59,77	4,93	54,84	2,44	0,06	12
0,05	-	-	-	0,57	0,00	0,57	1,82	0,00	0,08	1,73	0,29	1,44	0,00	0,00	13
0,05	-	-	0,09	0,36	-	0,36	3,79	0,00	0,17	3,62	1,45	2,17	0,02	-	14
0,90	-	-	0,60	106,29	0,91	105,38	394,11	26,65	12,04	355,41	83,13	272,29	4,63	1,14	15
-	-	-	0,42	1,78	0,00	1,78	29,85	0,06	0,14	29,65	0,78	28,87	0,20	0,01	16
0,02	-	-	0,03	50,33	0,14	50,19	127,27	3,12	5,76	118,38	15,34	103,04	2,08	0,52	17
0,44	-	-	0,00	11,77	0,23	11,53	34,35	2,22	0,68	31,46	7,28	24,18	0,14	0,04	18
0,21	-	-	0,00	21,31	0,35	20,96	56,23	4,13	0,98	51,12	10,94	40,18	0,19	0,03	19
0,00	-	-	-	7,19	0,04	7,15	47,18	10,74	2,81	33,64	13,72	19,92	0,08	0,06	20
-	-	-	0,00	0,92	0,02	0,90	6,96	0,67	0,27	6,02	1,98	4,05	0,19	0,20	21
0,00	-	-	0,01	3,99	0,07	3,91	24,88	3,72	0,28	20,89	7,46	13,43	0,22	0,02	22
0,13	-	-	0,14	3,21	0,01	3,20	12,35	0,66	0,64	11,05	1,67	9,38	0,18	0,08	23
0,08	-	-	-	4,03	0,04	3,99	7,64	0,14	0,07	7,44	1,75	5,69	0,06	0,00	24
-	-	-	-	0,12	0,00	0,12	31,77	0,33	0,09	31,35	20,94	10,42	0,03	-	25
0,02	-	-	-	1,65	0,01	1,64	15,63	0,87	0,34	14,42	1,30	13,12	1,26	0,18	26
2,73	-	-	0,04	17,07	0,10	16,97	108,09	0,91	4,20	102,98	6,55	96,43	9,35	0,43	27
0,01	-	-	-	0,16	-	0,16	3,74	0,00	0,14	3,60	0,03	3,56	0,09	0,00	28
0,05	-	-	0,02	1,56	0,01	1,55	3,00	0,02	0,09	2,89	0,23	2,65	0,02	0,01	29
0,52	-	-	0,00	4,11	0,05	4,06	17,27	0,19	0,60	16,47	1,01	15,47	0,78	0,13	30
0,01	-	-	-	0,18	-	0,18	1,52	0,01	0,01	1,49	0,00	1,49	0,77	0,02	31
0,06	-	-	-	2,06	-	2,06	16,93	0,06	0,52	16,35	0,67	15,68	1,36	0,02	32
0,04	-	-	0,00	0,40	0,00	0,40	5,30	0,03	0,09	5,19	0,18	5,01	0,33	0,03	33
0,01	-	-	0,00	0,21	-	0,21	10,92	0,33	0,37	10,22	0,57	9,65	2,52	0,00	34
0,32	-	-	0,00	1,47	0,01	1,46	12,04	0,04	1,07	10,93	0,37	10,56	0,67	0,16	35
0,23	-	-	0,00	0,95	-	0,95	9,57	0,11	0,27	9,19	0,97	8,22	2,00	0,01	36
0,01	-	-	0,00	0,94	0,00	0,94	12,11	0,05	0,52	11,54	0,23	11,30	0,63	0,03	37
0,01	-	-	0,00	0,42	-	0,42	2,39	0,01	0,01	2,38	0,22	2,16	0,08	0,01	38
0,03	-	-	0,01	1,02	0,01	1,02	5,66	0,02	0,24	5,40	0,79	4,61	0,05	0,01	39
0,41	-	-	0,00	2,21	0,02	2,18	5,82	0,04	0,22	5,56	1,06	4,50	0,04	0,01	40
1,02	-	-	0,00	1,37	0,00	1,37	1,82	0,00	0,05	1,77	0,21	1,56	0,00	0,00	41
8,37	-	-	0,13	47,41	0,11	47,30	1 180,31	45,67	7,87	1 126,76	402,02	724,74	19,15	1,03	42
-	-	-	-	0,31	-	0,31	34,47	0,02	0,48	33,98	1,39	32,58	0,02	0,00	43
-	-	-	-	0,00	-	0,00	15,01	0,02	0,24	14,75	0,15	14,60	0,00	-	44
-	-	-	-	0,06	-	0,06	17,52	0,07	0,33	17,12	0,52	16,60	0,03	0,00	45
-	-	-	-	0,00	-	0,00	0,25	-	0,01	0,24	-	0,24	0,00	-	46
-	-	-	-	-	-	-	-	-	-	-	-	-	-	-	47
-	-	-	-	-	-	-	476,42	5,33	-	471,09	109,24	361,85	-	-	48
-	-	-	0,00	0,00	-	0,00	42,69	1,46	0,00	41,24	49,09	- 7,85	-	-	49
0,34	-	-	0,02	2,76	0,04	2,72	19,29	0,21	0,44	18,64	4,16	14,47	0,76	0,03	50
-	-	-	-	-	-	-	3,25	0,00	-	3,25	1,92	1,34	-	-	51
0,07	-	-	0,00	0,07	-	0,07	168,48	33,59	0,07	134,82	28,70	106,12	0,14	0,00	52
0,07	-	-	0,01	3,07	0,00	3,07	23,93	0,18	1,47	22,27	2,08	20,20	0,45	0,10	53
5,86	-	-	0,03	34,90	0,06	34,84	327,01	4,51	4,67	317,83	147,44	170,39	16,89	0,88	54
0,01	-	-	0,00	0,11	-	0,11	6,73	0,20	0,09	6,44	0,70	5,74	0,85	0,02	55
2,01	-	-	0,02	6,07	0,01	6,07	38,45	0,04	0,02	38,40	3,13	35,27	-	-	56
-	-	-	-	-	-	-	0,01	-	-	0,01	0,00	0,01	-	-	57
0,01	-	-	0,05	0,06	-	0,06	6,79	0,04	0,05	6,70	53,50	- 46,81	-	-	58

noch: Tab.1.10 Ausgaben und Einnahmen nach Aufgaben
Gemeinden und Gemeinde
- Beträge in

Lfd. Nr.	Aufgabenbereich	Bruttoausgaben des Verwaltg. haushalts 4)	Abzüglich Zahlungen von Gemeinden/ Gv 25	Bereinigte Ausgaben des Verwaltg. haush. 5)	Gewährung von Darlehen		Erwerb von Beteiligungen, Kapitaleinlagen 29	Erwerb von Sachvermögen 30	Baumaßnahmen 31	Zuwei- und Zu- für Inve-
					an öffentl. Bereich 27	an sonstige Bereiche 28				an öffentl. Bereich 32
59	Gesundheit, Sport, Erholung	114,50	0,64	113,87	-	2,42	0,70	3,16	18,51	1,40
	davon:									
60	Gesundheitsverwaltung	5,30	0,02	5,28	-	-	-	0,03	0,00	-
61	Krankenhäuser	33,09	0,03	33,06	-	1,34	0,12	0,45	1,47	1,13
62	Sonst. Einricht. u. Maßn. d. Gesundheitspflege	5,22	0,09	5,13	-	0,36	-	0,04	0,18	0,00
63	Förderung des Sports	11,09	0,01	11,08	-	0,12	0,30	0,06	0,02	0,10
64	Eigene Sportstätten	17,51	0,29	17,22	-	-	-	0,88	8,51	0,08
65	Badeanstalten	14,54	0,16	14,38	-	0,04	0,19	0,52	3,99	0,02
66	Park- und Gartenanlagen	24,08	0,03	24,05	-	0,56	0,08	0,91	2,54	0,00
67	Sonstige Erholungseinrichtungen	3,68	0,02	3,66	-	-	0,01	0,28	1,79	0,07
68	Bau- und Wohnungswesen, Verkehr	215,33	0,44	214,89	0,07	5,55	2,41	35,25	122,13	1,14
	davon:									
69	Bauverwaltung	42,46	0,02	42,44	-	-	-	0,17	0,01	-
70	Städtebaul. Planung, Städtebauförderung, Vermessung, Bauordnung	32,68	0,05	32,63	0,07	0,00	0,00	2,00	0,23	0,03
71	Wohnungsbauförderung und Wohnungsfürsorge	5,80	0,00	5,79	-	5,53	2,32	23,05	4,34	0,01
72	Gemeindestraßen	83,00	0,11	82,89	-	0,02	0,00	6,62	90,86	0,30
73	Kreisstraßen	16,25	0,22	16,03	-	-	-	2,23	15,30	0,52
74	Bundes- und Staatsstraßen	0,54	0,00	0,54	-	-	-	0,02	2,17	0,00
75	Straßenbeleuchtung	13,36	0,00	13,36	-	-	-	0,13	3,39	-
76	Straßenreinigung	13,96	0,02	13,94	-	-	-	0,51	0,00	-
77	Parkeinrichtungen	2,54	0,00	2,53	-	-	0,08	0,22	1,81	-
78	Wasserläufe, Wasserbau	4,75	0,01	4,74	-	-	-	0,32	4,03	0,29
79	Öffentl. Einrichtungen, Wirtschaftsförderung	227,29	4,91	222,38	0,17	0,87	1,08	13,77	65,40	2,57
	davon:									
80	Abwasserbeseitigung	71,78	1,54	70,23	0,16	0,02	0,05	1,01	37,71	2,17
81	Abfallbeseitigung	43,86	1,95	41,91	0,01	-	0,05	0,58	1,91	0,03
82	Märkte	1,85	0,00	1,85	-	-	-	0,09	0,09	-
83	Schlacht- und Viehhöfe	0,60	0,01	0,60	-	-	-	0,01	0,14	-
84	Bestattungswesen	17,44	0,00	17,44	-	-	-	0,38	2,92	0,00
85	Sonstige öffentliche Einrichtungen	7,68	0,02	7,66	-	0,00	0,00	0,53	8,53	0,03
86	Hilfsbetriebe der Verwaltung	43,87	0,12	43,75	-	-	0,02	4,55	2,37	0,12
87	Förderung der Land- und Forstwirtschaft	3,02	0,01	3,02	-	-	-	0,16	0,98	0,00
88	Fremdenverkehr, sonstige Förderung v. Wirtschaft und Verkehr	37,19	1,26	35,93	-	0,84	0,96	6,46	10,75	0,21
89	Wirtschaftliche Unternehmen, allgemeines Grund- und Sondervermögen	91,59	0,74	90,85	0,07	8,60	15,89	49,08	35,70	0,48
	davon:									
90	Verwaltung der wirtschaftlichen Unternehmen	0,09	-	0,09	-	-	-	-	-	-
91	Elektrizitätsversorgung	7,40	0,01	7,40	-	0,42	0,03	0,24	0,66	0,00
92	Gasversorgung	0,05	-	0,05	-	-	0,00	-	0,05	0,00
93	Wasserversorgung	32,52	0,04	32,48	0,07	0,03	0,04	0,84	13,11	0,25
94	Fernwärmeversorgung	0,79	0,02	0,77	-	0,72	0,48	0,25	0,65	-
95	Kombinierte Versorgungsunternehmen	1,64	0,01	1,63	-	0,05	0,29	0,51	0,30	-
96	Informations- u. Telekom.- Infrastruktur	-	-	-	-	-	-	-	-	-
97	Verkehrsunternehmen	1,64	0,15	1,48	-	0,18	0,04	0,03	0,28	0,04
98	Komb. Versorgungs- und Verkehrsunternehmen	1,23	-	1,23	-	0,00	0,24	0,25	0,14	-
99	Unternehmen der Wirtschaftsförderung	3,88	0,02	3,86	-	0,09	0,10	0,16	1,46	0,00
100	Land- und forstwirtschaftliche Unternehmen	5,47	0,02	5,45	-	-	-	0,57	0,12	0,00
101	Kur- und Badebetriebe	7,86	0,00	7,85	-	-	0,05	0,19	0,61	0,14
102	Sonstige wirtschaftliche Unternehmen	6,84	0,00	6,84	-	6,59	10,00	0,36	1,39	-
103	Allgemeines Grundvermögen	19,39	0,08	19,31	-	0,44	0,09	45,58	16,82	0,01
104	Allgemeines Sondervermögen	2,80	0,39	2,41	-	0,09	4,52	0,12	0,11	0,03
105	Allgemeine Finanzwirtschaft	1 020,48	606,96	413,52	-	-	0,23	-	-	-
106	Steuern (netto), allg. Zuweisungen u. Umlagen	627,55	606,94	20,61	-	-	-	-	-	-
107	Sonstige allgemeine Finanzwirtschaft	392,92	0,01	392,91	-	-	0,23	-	-	-
108	Abwicklung der Vorjahre	-	-	-	-	-	-	-	-	-
109	Insgesamt	3 601,27	687,57	2 913,70	0,41	21,75	23,33	140,59	406,03	13,45

1) Einschl. besondere Finanzierungsvorgänge.- 2) Ohne Verwaltungsgemeinschaften.- 3) Bezogen auf sämtliche Einwohner Bayerns.- 4) Ohne Steuerbeteiligungen.- 7) Bund, Land, Zweckverbände u. dgl., sonstige öffentliche Bereiche.

bereichen und nach Ausgabe-/Einnahmearten 1)
verbände insgesamt 2)
EUR je Einwohner 3) -

Einnahmearten	Tilgung v. Krediten, Rückzahlung inn. Darl.		Sonst. Ausgaben des Vermögenshaushalts	Bruttoausgaben des Vermögenshaushalts	Abzüglich Zahlungen von Gemeinden/Gv	Berein. Ausgaben des Vermögenshaushalts 5)	Bruttoausgaben Verwalt. und Vermög. Hh. zusammen 4)	Abzüglich Zahlungen von Gemeinden/Gv zus.	Abzüglich haush. techn. Verrechnungen 6)	Bereinigte Ausgaben zusammen	Abzüglich Zahlungen von anderen Ebenen 7)	Nettoausgaben	Steuern (netto), st. ähnl. Einn. Gebühren, zweckg. Abgaben	Einnahmen aus Verkauf	Lfd. Nr.
	an sonstige Bereiche	an öffentl. Bereich													
33	34	35	36	37	38	39	40	41	42	43	44	45	46	47	
11,91	-	-	0,16	38,27	0,26	38,01	152,77	0,89	12,67	139,21	9,40	129,81	7,33	0,20	59
-	-	-	-	0,04	-	0,04	5,34	0,02	0,17	5,15	3,13	2,02	0,34	0,00	60
8,44	-	-	0,10	13,05	0,09	12,96	46,14	0,12	0,33	45,69	0,98	44,71	0,33	0,00	61
0,03	-	-	0,00	0,61	0,00	0,61	5,83	0,09	0,18	5,56	1,17	4,40	0,84	0,00	62
1,90	-	-	0,02	2,52	-	2,52	13,61	0,01	0,40	13,20	0,27	12,94	0,06	0,01	63
0,28	-	-	0,01	9,76	0,09	9,66	27,27	0,38	3,01	23,87	1,82	22,05	1,42	0,03	64
0,80	-	-	0,01	5,57	0,06	5,51	20,11	0,22	3,07	16,83	0,56	16,26	2,73	0,08	65
0,31	-	-	0,03	4,43	0,00	4,43	28,51	0,03	4,58	23,89	0,89	23,00	0,46	0,06	66
0,15	-	-	0,00	2,29	0,02	2,28	5,97	0,03	0,93	5,01	0,57	4,44	1,14	0,01	67
3,84	-	-	0,51	170,89	2,69	168,21	386,22	3,12	21,54	361,56	54,28	307,28	17,27	0,31	68
-	-	-	0,00	0,18	-	0,18	42,64	0,02	0,65	41,97	0,14	41,83	0,34	0,01	69
1,28	-	-	0,03	3,64	0,02	3,62	36,31	0,06	1,14	35,11	4,14	30,97	4,53	0,04	70
1,33	-	-	0,00	36,56	0,01	36,56	42,36	0,01	0,04	42,31	0,96	41,35	0,18	0,02	71
0,47	-	-	0,34	98,61	1,40	97,21	181,61	1,50	13,93	166,17	34,44	131,73	1,62	0,12	72
0,00	-	-	-	18,04	1,24	16,80	34,30	1,47	0,15	32,68	11,60	21,08	0,08	0,03	73
-	-	-	-	2,19	-	2,19	2,72	0,00	0,05	2,67	0,83	1,84	0,02	-	74
0,69	-	-	0,00	4,21	-	4,21	17,57	0,00	0,20	17,37	0,13	17,24	0,00	0,06	75
-	-	-	0,10	0,61	0,00	0,61	14,58	0,02	4,12	10,43	0,16	10,27	3,51	0,00	76
0,05	-	-	0,03	2,19	0,00	2,19	4,73	0,00	0,75	3,98	0,65	3,33	6,89	0,00	77
0,01	-	-	0,01	4,66	0,02	4,64	9,41	0,03	0,50	8,87	1,22	7,65	0,11	0,02	78
9,70	-	-	6,73	100,29	0,51	99,78	327,58	5,42	49,15	273,00	20,20	252,80	117,40	4,79	79
0,69	-	-	3,59	45,41	0,36	45,05	117,19	1,90	29,25	86,04	2,44	83,59	62,92	0,05	80
-	-	-	3,00	5,58	0,03	5,55	49,44	1,98	6,46	41,00	0,66	40,34	33,22	2,64	81
0,00	-	-	0,00	0,19	-	0,19	2,04	0,00	0,66	1,38	0,01	1,37	0,68	0,02	82
-	-	-	-	0,15	0,00	0,14	0,75	0,01	0,06	0,67	0,02	0,65	0,32	0,01	83
0,02	-	-	0,09	3,42	0,00	3,42	20,86	0,00	5,55	15,30	0,21	15,09	12,18	1,24	84
1,74	-	-	0,01	10,86	0,03	10,83	18,54	0,05	1,79	16,69	4,09	12,60	0,77	0,11	85
0,00	-	-	0,00	7,06	0,01	7,06	50,93	0,13	3,54	47,26	0,22	47,04	2,11	0,14	86
0,07	-	-	0,02	1,23	0,01	1,23	4,26	0,01	0,32	3,93	0,38	3,54	0,03	0,22	87
7,16	-	-	0,01	26,40	0,08	26,32	63,58	1,34	1,51	60,73	12,17	48,56	5,17	0,36	88
3,08	-	-	3,08	115,98	0,10	115,88	207,57	0,84	21,32	185,40	7,49	177,91	40,26	7,15	89
-	-	-	-	-	-	-	0,09	-	0,03	0,06	0,01	0,05	-	-	90
0,01	-	-	0,04	1,41	-	1,41	8,82	0,01	0,94	7,87	0,08	7,79	6,50	1,07	91
0,05	-	-	-	0,10	-	0,10	0,15	-	0,00	0,14	0,00	0,14	0,00	-	92
0,01	-	-	1,15	15,51	0,02	15,49	48,03	0,06	11,79	36,18	0,63	35,55	28,01	0,19	93
1,29	-	-	0,00	3,38	0,00	3,38	4,16	0,02	0,16	3,98	0,04	3,94	0,36	0,08	94
0,27	-	-	0,16	1,58	-	1,58	3,22	0,01	0,17	3,04	0,28	2,77	0,03	0,04	95
-	-	-	-	-	-	-	-	-	-	-	-	-	-	-	96
0,10	-	-	-	0,66	0,01	0,65	2,29	0,16	0,12	2,02	0,51	1,51	0,26	0,00	97
0,58	-	-	-	1,22	0,02	1,20	2,44	0,02	0,00	2,42	1,33	1,09	0,00	0,00	98
0,05	-	-	0,00	1,85	0,01	1,84	5,73	0,03	1,12	4,59	0,28	4,30	0,22	0,06	99
0,00	-	-	0,02	0,71	0,00	0,71	6,18	0,02	0,50	5,67	0,54	5,12	0,04	4,78	100
0,12	-	-	0,04	1,15	0,00	1,15	9,01	0,01	1,37	7,64	0,20	7,44	3,45	0,24	101
0,21	-	-	0,00	18,56	0,00	18,56	25,40	0,00	0,25	25,15	0,63	24,52	0,60	0,51	102
0,38	-	-	0,13	63,45	0,04	63,41	82,84	0,12	4,46	78,27	2,97	75,30	0,21	0,14	103
0,02	-	-	1,53	6,41	0,00	6,41	9,21	0,40	0,43	8,39	0,00	8,39	0,58	0,05	104
-	0,24	127,97	258,02	386,46	0,10	386,37	1 406,94	607,05	373,87	426,02	460,41	- 34,39	1 442,18	-	105
-	-	-	-	-	-	-	627,55	606,94	-	20,61	459,51	- 438,90	1 442,18	-	106
-	0,24	127,97	254,44	382,88	0,10	382,79	775,81	0,11	373,87	401,83	0,90	400,94	-	-	107
-	-	-	3,58	3,58	-	3,58	3,58	-	-	3,58	-	3,58	-	-	108
41,65	0,24	127,97	269,83	1 045,26	5,28	1 039,98	4 646,53	692,85	509,80	3 443,89	1 058,78	2 385,11	1 678,66	15,86	109

5) Einschl. haushaltstechnische Verrechnungen.- 6) Innere Verrechnungen; Zuführungen zu Vermögens- und Verwaltungshaushalt; kalkulatorische Kosten.-

noch: Tab.1.10 Ausgaben und Einnahmen nach Aufgaben
Gemeinden und Gemeinde
- Beträge in

Lfd. Nr.	Aufgabenbereich	Mieten und Pachten	Sonstige Verwaltungs- und Betriebs-einnahm.	Erstattungen von Ausgaben des Verwaltungshaushalts				allgemeine Zuweisungen, Umlagen, Zuweisungen und Zuschüsse für laufende Zwecke			
				von Bund und Land	von Gemein-den/Gv	von anderen öff. Be-reichen	von sonst. Be-reichen	von Bund und Land	von Gemein-den/Gv	von anderen öff. Be-reichen	von sonst. Be-reichen
				48	49	50	51	52	53	54	55
1	Allgemeine Verwaltung	6,43	3,12	1,51	1,22	1,51	28,37	1,07	0,04	0,06	0,24
	davon:										
2	Gemeinde-, Kreis- und Bezirksorgane	0,00	0,12	0,00	0,01	0,01	1,45	0,00	0,00	0,00	0,01
3	Rechnungsprüfung	-	0,00	-	0,00	0,02	0,22	-	-	-	-
4	Hauptverwaltung	3,71	1,85	0,19	0,61	1,03	14,67	0,93	0,02	0,05	0,20
5	Finanzverwaltung	0,01	0,31	0,00	0,22	0,32	5,97	0,01	-	0,01	0,01
6	Besond. Dienststellen der allgem. Verwaltung	0,00	0,05	1,18	0,16	0,00	0,19	0,09	0,01	0,00	0,00
7	Einrichtungen für die gesamte Verwaltung	2,71	0,61	0,04	0,11	0,11	4,98	0,02	0,01	0,00	0,01
8	Einricht. u. Maßnahmen f. Verw.-angehörige	0,00	0,18	0,10	0,11	0,00	0,91	0,02	-	0,00	0,01
9	Öffentliche Sicherheit und Ordnung	0,42	2,05	0,65	0,50	1,57	1,66	1,18	0,02	0,06	0,50
	davon:										
10	Polizei	-	-	0,00	0,01	-	-	-	-	-	-
11	Öffentliche Ordnung	0,09	0,38	0,51	0,23	0,15	0,38	1,08	0,00	0,01	0,06
12	Brandschutz	0,31	1,61	0,02	0,26	0,17	0,73	0,03	0,02	0,01	0,08
13	Katastrophenschutz, Zivilschutz	0,00	0,04	0,12	0,00	0,00	0,01	0,05	0,00	-	0,00
14	Rettungsdienst	0,02	0,02	-	0,00	1,25	0,54	0,01	0,00	0,05	0,36
15	Schulen	6,61	2,50	2,49	24,64	1,71	2,59	55,61	1,10	0,10	0,83
	davon:										
16	Schulverwaltung	0,19	0,16	0,04	0,05	0,04	0,12	0,44	0,01	0,00	0,03
17	Grund- und Hauptschulen	4,85	0,99	0,40	2,76	0,53	0,51	3,47	0,22	0,02	0,18
18	Realschulen	0,22	0,17	0,07	1,78	0,11	0,07	4,23	0,21	0,00	0,03
19	Gymnasien, Kollegs	0,26	0,21	0,07	3,55	0,50	0,16	6,34	0,23	-	0,03
20	Berufs-, Berufsfach-, Berufsaufbauschulen	0,26	0,37	1,02	10,60	0,14	0,34	10,52	0,11	0,00	0,09
21	Fachschulen, Fachakademien	0,16	0,07	0,09	0,61	0,18	0,01	1,64	0,04	-	0,02
22	Fachoberschulen, Berufsoberschulen	0,18	0,15	0,47	3,60	0,09	0,13	5,42	0,05	0,00	0,05
23	Förderschulen	0,25	0,17	0,05	0,64	-	0,82	0,90	0,01	-	0,34
24	Gesamtschulen, Schulzentren	0,08	0,06	0,01	0,10	0,01	0,10	1,14	-	0,07	0,01
25	Schülerbeförderung	0,00	0,04	0,00	0,25	0,05	0,03	20,87	0,08	0,01	0,00
26	Übrige schulische Aufgaben	0,15	0,12	0,26	0,71	0,06	0,29	0,66	0,15	0,00	0,06
27	Wissenschaft, Forschung, Kulturpflege	2,33	2,59	0,05	0,28	0,13	0,61	2,65	0,54	0,02	1,55
	davon:										
28	Verwaltung kultureller Angelegenheiten	0,02	0,04	-	-	0,00	0,05	0,01	0,00	0,00	0,08
29	Wissenschaft und Forschung	0,03	0,01	0,01	0,00	-	0,01	0,01	0,01	-	0,02
30	Nichtwissenschaftl. Museen, Sammlungen usw.	0,25	0,26	0,01	0,05	0,01	0,04	0,07	0,10	0,00	0,22
31	Zoologische und Botanische Gärten	0,05	0,08	0,00	-	-	-	0,00	0,01	-	0,02
32	Theater	0,20	0,25	0,00	-	0,08	0,06	0,51	0,06	0,00	0,13
33	Musikpflege (ohne Musikschulen)	0,03	0,63	-	0,01	-	0,02	0,05	0,02	0,00	0,07
34	Musikschulen	0,07	0,15	-	0,12	0,01	0,09	0,55	0,20	0,01	0,24
35	Heimat- und sonstige Kulturpflege	1,20	0,35	0,00	0,01	0,00	0,06	0,06	0,02	0,00	0,36
36	Volkshochschulen	0,15	0,51	0,01	0,05	0,02	0,10	0,79	0,06	0,00	0,18
37	Büchereien	0,11	0,07	0,00	0,01	0,00	0,07	0,05	0,03	0,01	0,05
38	Sonstige Volksbildung	0,13	0,06	-	0,00	-	0,01	0,10	0,01	-	0,02
39	Naturschutz und Landschaftspflege	0,02	0,08	0,03	0,00	0,01	0,09	0,38	0,01	0,00	0,10
40	Denkmalschutz und -pflege	0,08	0,08	0,00	0,01	0,01	0,00	0,07	0,00	-	0,05
41	Kirchliche Angelegenheiten	0,00	0,00	-	-	-	0,00	0,00	0,00	-	0,01
42	Soziale Sicherung	3,30	3,84	191,47	41,75	0,36	16,52	197,93	3,81	0,22	2,30
	davon:										
43	Allgemeine Sozialverwaltung	0,00	0,77	1,11	0,02	0,00	1,03	0,26	0,00	0,02	0,20
44	Verwalt. d.Grundsicherung f.Arbeitsuchende	0,02	0,97	0,14	0,02	-	12,02	0,00	-	0,01	0,29
45	Verwaltung der Jugendhilfe	0,00	0,20	0,29	0,06	0,02	0,10	0,21	0,02	0,00	0,02
46	Versicherungsamt	-	0,00	-	-	-	-	-	-	-	-
47	Lastenausgleichsverwaltung	-	-	-	-	-	-	-	-	-	-
48	Sozialhilfe nach dem Sozialgesetzbuch (SGB)	-	-	109,24	5,33	-	0,04	-	-	-	0,02
49	Hilfen für Asylbewerber	-	-	48,99	1,46	-	0,00	0,10	-	-	0,01
50	Soziale Einrichtungen	2,09	0,41	1,20	0,16	0,00	2,52	2,59	0,01	0,01	0,13
51	Kriegsopferfürsorge und ähnliche Maßnahmen	-	-	1,92	0,00	-	-	-	-	-	-
52	Jugendhilfe nach dem KJHG	0,01	0,37	26,84	33,47	0,31	0,00	1,51	0,12	0,01	0,12
53	Einrichtungen der Jugendarbeit	0,18	0,20	0,01	0,05	0,00	0,04	1,61	0,12	0,00	0,15
54	Tageseinrichtungen für Kinder	0,95	0,85	0,06	1,04	0,03	0,73	136,24	3,42	0,16	0,77
55	Sonstige Einrichtungen der Jugendhilfe	0,06	0,07	0,01	0,11	-	0,03	0,69	0,09	0,00	0,05
56	Förderung der Wohlfahrtspflege	-	-	-	0,01	-	-	2,89	0,02	-	0,31
57	Hilfe f. Heimkehrer u. politische Häftlinge	-	-	0,00	-	-	-	-	-	-	-
58	Sonstige soziale Angelegenheiten	-	-	1,66	0,04	-	-	51,84	0,01	0,00	0,22

bereichen und nach Ausgabe-/Einnahmearten 1)
verbände insgesamt 2)
EUR je Einwohner 3) -

Zinseinnahmen			Gewinn- anteile, Ersatz von soz. Leistg. ausserh. von Einr.	Konzess.- abgaben 4) Ersatz von soz. Leistg. in Ein- richtungen	Schuldendiensthilfen				sonstige Ein- nahmen des Ver- waltgs. haus- halts	Brutto- einnahmen des Ver- waltungs- haushalts 5)	Ab- züglich Zahlun- gen von Ge- meinden/ Gv	Bereinig- te Ein- nahmen des ver- waltungs- haushalts 6)	Lfd. Nr.						
von Gemein- den/Gv	von anderen öffentl. Be- reichen	von sonst. Be- reichen			von Bund und Land	von Gemein- den/Gv	von anderen öff. Be- reichen	von sonst. Be- reichen						58	59	60	61	62	63
-	-	0,00	0,00	-	-	-	-	-	15,52	62,94	1,26	61,68	1						
-	-	-	-	-	-	-	-	-	-	1,62	0,01	1,60	2						
-	-	-	-	-	-	-	-	-	-	0,25	0,00	0,25	3						
-	-	0,00	0,00	-	-	-	-	-	3,49	28,59	0,63	27,96	4						
-	-	-	-	-	-	-	-	-	12,00	19,24	0,22	19,03	5						
-	-	-	-	-	-	-	-	-	0,02	3,01	0,17	2,84	6						
-	-	-	-	-	-	-	-	-	0,01	8,77	0,12	8,65	7						
-	-	0,00	-	-	-	-	-	-	0,00	1,46	0,11	1,35	8						
-	0,00	0,00	-	-	-	-	-	-	0,12	26,79	0,52	26,27	9						
-	-	-	-	-	-	-	-	-	-	0,01	0,01	0,00	10						
-	-	-	-	-	-	-	-	-	0,11	18,53	0,23	18,30	11						
-	-	0,00	-	-	-	-	-	-	0,01	5,75	0,28	5,47	12						
-	-	0,00	-	-	-	-	-	-	0,00	0,24	0,00	0,24	13						
-	0,00	0,00	-	-	-	-	-	-	0,00	2,27	0,00	2,27	14						
-	0,00	0,04	-	-	-	-	-	-	0,13	104,11	25,74	78,37	15						
-	-	-	-	-	-	-	-	-	0,00	1,29	0,06	1,23	16						
-	0,00	0,00	-	-	-	-	-	-	0,00	16,53	2,99	13,55	17						
-	-	0,00	-	-	-	-	-	-	0,00	7,04	1,98	5,06	18						
-	0,00	0,02	-	-	-	-	-	-	0,00	11,59	3,78	7,81	19						
-	-	-	-	-	-	-	-	-	0,00	23,60	10,71	12,89	20						
-	-	0,00	-	-	-	-	-	-	0,01	3,22	0,65	2,57	21						
-	-	0,00	-	-	-	-	-	-	0,01	10,39	3,65	6,75	22						
-	-	0,01	-	-	-	-	-	-	0,08	3,51	0,65	2,86	23						
-	-	-	-	-	-	-	-	-	0,00	1,65	0,10	1,55	24						
-	-	-	-	-	-	-	-	-	0,03	21,39	0,33	21,06	25						
-	-	0,00	-	-	-	-	-	-	0,00	3,89	0,86	3,04	26						
-	-	0,01	0,00	-	-	-	-	-	0,08	20,61	0,81	19,79	27						
-	-	0,00	-	-	-	-	-	-	-	0,30	0,00	0,30	28						
-	-	0,00	-	-	-	-	-	-	0,01	0,15	0,01	0,14	29						
-	-	0,00	-	-	-	-	-	-	0,00	1,91	0,15	1,77	30						
-	-	-	-	-	-	-	-	-	0,00	0,96	0,01	0,95	31						
-	-	-	-	-	-	-	-	-	0,00	2,66	0,06	2,60	32						
-	-	0,00	-	-	-	-	-	-	0,00	1,19	0,03	1,16	33						
-	-	-	-	-	-	-	-	-	0,00	3,96	0,33	3,64	34						
-	-	0,00	-	-	-	-	-	-	0,00	2,90	0,03	2,87	35						
-	-	0,00	-	-	-	-	-	-	0,00	3,87	0,11	3,76	36						
-	-	-	-	-	-	-	-	-	0,05	1,11	0,05	1,06	37						
-	-	-	-	-	-	-	-	-	0,00	0,41	0,01	0,41	38						
-	-	-	0,00	-	-	-	-	-	0,02	0,79	0,01	0,78	39						
-	-	0,00	-	-	-	-	-	-	0,00	0,36	0,02	0,34	40						
-	-	0,00	-	-	-	-	-	-	0,00	0,02	0,00	0,02	41						
-	-	0,03	11,53	50,20	-	-	-	-	0,05	543,50	45,56	497,94	42						
-	-	-	-	-	-	-	-	-	0,00	3,44	0,02	3,42	43						
-	-	-	-	-	-	-	-	-	0,01	13,47	0,02	13,45	44						
-	-	-	-	-	-	-	-	-	0,00	0,94	0,07	0,87	45						
-	-	-	-	-	-	-	-	-	-	0,00	-	0,00	46						
-	-	-	-	-	-	-	-	-	-	-	-	-	47						
-	-	-	4,66	43,61	-	-	-	-	-	162,91	5,33	157,58	48						
-	-	-	1,64	0,60	-	-	-	-	0,00	52,79	1,46	51,33	49						
-	-	0,00	0,01	-	-	-	-	-	0,00	9,93	0,17	9,76	50						
-	-	-	0,25	0,55	-	-	-	-	-	2,72	0,00	2,72	51						
-	-	-	2,88	5,44	-	-	-	-	0,00	71,22	33,59	37,63	52						
-	-	0,00	-	-	-	-	-	-	0,00	2,92	0,18	2,74	53						
-	-	0,01	-	-	-	-	-	-	0,03	162,05	4,45	157,59	54						
-	-	-	-	-	-	-	-	-	0,00	1,99	0,20	1,79	55						
-	-	0,02	-	-	-	-	-	-	0,00	3,26	0,03	3,22	56						
-	-	-	-	-	-	-	-	-	-	0,00	-	0,00	57						
-	-	0,00	2,09	0,01	-	-	-	-	0,01	55,88	0,04	55,83	58						

noch: Tab.1.10 Ausgaben und Einnahmen nach Aufgaben
Gemeinden und Gemeinde
- Beträge in

Lfd. Nr.	Aufgabenbereich	Mieten und Pachten	Sonstige Verwaltungs- und Betriebs-einnahm.	Erstattungen von Ausgaben des Verwaltungshaushalts				allgemeine Zuweisungen, Umlagen, Zuweisungen und Zuschüsse für laufende Zwecke			
				von Bund und Land	von Gemein-den/Gv	von anderen öff. Be-reichen	von sonst. Be-reichen	von Bund und Land	von Gemein-den/Gv	von anderen öff. Be-reichen	von sonst. Be-reichen
				48	49	50	51	52	53	54	55
59	Gesundheit, Sport, Erholung	3,13	3,60	0,94	0,49	0,20	4,09	3,73	0,15	0,07	0,23
	davon:										
60	Gesundheitsverwaltung	0,00	0,10	0,76	0,00	0,02	0,02	2,34	0,01	0,01	0,01
61	Krankenhäuser	0,18	0,03	0,00	0,03	0,00	0,80	-	0,00	-	0,00
62	Sonst.Einricht.u.Maßn.d.Gesundheitspflege	0,03	0,07	0,16	0,04	0,00	0,10	0,95	0,05	0,06	0,03
63	Förderung des Sports	0,16	0,10	-	0,01	0,00	0,05	0,21	0,00	0,00	0,11
64	Eigene Sportstätten	1,85	1,43	0,02	0,27	0,07	0,68	0,17	0,01	0,00	0,02
65	Badeanstalten	0,28	1,12	0,00	0,10	0,03	0,24	0,00	0,06	-	0,02
66	Park- und Gartenanlagen	0,17	0,64	0,00	0,03	0,01	2,15	0,04	0,00	-	0,05
67	Sonstige Erholungseinrichtungen	0,47	0,11	0,00	0,01	0,06	0,03	0,02	0,01	0,00	0,01
68	Bau- und Wohnungswesen, Verkehr	1,34	4,24	0,22	0,37	0,27	22,73	22,60	0,07	0,03	0,12
	davon:										
69	Bauverwaltung	0,11	0,68	0,00	0,02	0,11	15,52	0,03	-	0,00	0,01
70	Städtebaul. Planung, Städtebauförderung, Vermessung, Bauordnung	0,15	0,75	0,04	0,03	0,03	0,63	1,05	0,02	0,01	0,02
71	Wohnungsbauförderung und Wohnungsfürsorge	0,09	0,02	0,03	0,00	-	0,07	0,36	-	0,00	0,00
72	Gemeindestraßen	0,72	2,00	0,03	0,09	0,10	5,33	16,63	0,02	0,00	0,08
73	Kreisstraßen	0,03	0,22	0,04	0,20	0,00	0,42	4,12	0,02	0,00	0,00
74	Bundes- und Staatsstraßen	-	0,00	0,06	0,00	-	0,00	0,06	-	-	-
75	Straßenbeleuchtung	-	0,23	0,00	0,00	-	0,01	0,02	-	-	0,00
76	Straßenreinigung	0,00	0,15	0,01	0,02	0,01	0,71	0,15	0,00	-	0,00
77	Parkeinrichtungen	0,23	0,13	0,00	0,00	0,00	0,03	0,03	0,00	-	-
78	Wasserläufe, Wasserbau	0,01	0,07	0,03	0,01	0,01	0,01	0,15	0,00	0,02	0,01
79	Öffentl. Einrichtungen, Wirtschaftsförderung	2,84	7,08	0,43	4,37	1,04	35,13	3,09	0,54	0,02	0,67
	davon:										
80	Abwasserbeseitigung	0,03	0,35	0,02	1,54	0,37	4,82	0,05	0,01	0,00	0,07
81	Abfallbeseitigung	0,14	1,01	-	1,84	0,38	2,52	0,12	0,11	0,01	0,04
82	Märkte	0,07	0,11	-	-	-	0,01	0,00	0,00	-	0,00
83	Schlacht- und Viehhöfe	0,02	0,08	-	0,01	-	-	0,02	0,00	-	-
84	Bestattungswesen	0,07	0,33	0,14	0,00	0,00	0,15	0,01	0,00	-	0,03
85	Sonstige öffentliche Einrichtungen	1,20	0,52	0,00	0,01	0,02	0,21	0,08	0,01	-	0,01
86	Hilfsbetriebe der Verwaltung	0,31	3,48	0,00	0,11	0,16	26,43	0,01	0,01	0,00	0,07
87	Förderung der Land- und Forstwirtschaft	0,03	0,14	0,01	0,00	0,02	0,05	0,06	0,00	-	0,05
88	Fremdenverkehr, sonstige Förderung v. Wirtschaft und Verkehr	0,96	1,06	0,25	0,85	0,10	0,93	2,73	0,41	0,01	0,39
89	Wirtschaftliche Unternehmen, allgemeines Grund- und Sondervermögen	27,10	9,61	0,01	0,28	0,19	2,18	2,45	0,45	0,02	0,34
	davon:										
90	Verwaltung der wirtschaftlichen Unternehmen	-	0,00	-	-	0,01	0,02	-	-	0,00	-
91	Elektrizitätsversorgung	0,04	0,45	0,00	0,01	-	0,08	0,00	0,00	0,00	0,01
92	Gasversorgung	0,07	0,01	-	-	-	0,00	-	-	-	-
93	Wasserversorgung	0,03	2,66	0,00	0,04	0,14	0,31	0,07	0,00	-	0,00
94	Fernwärmeversorgung	0,05	0,16	0,00	0,02	0,00	0,04	0,00	-	-	0,00
95	Kombinierte Versorgungsunternehmen	0,01	0,10	-	0,01	-	0,29	0,14	-	-	0,00
96	Informations- u. Telekom.- Infrastruktur	-	-	-	-	-	-	-	-	-	-
97	Verkehrsunternehmen	0,12	0,10	-	0,14	0,00	0,05	0,39	0,01	0,00	0,00
98	Komb. Versorgungs- und Verkehrsunternehmen	-	0,00	-	-	-	0,22	1,27	-	-	-
99	Unternehmen der Wirtschaftsförderung	0,86	0,37	-	-	0,00	0,03	0,00	0,02	-	0,01
100	Land- und forstwirtschaftliche Unternehmen	0,13	0,18	0,00	0,02	0,00	0,29	0,49	0,00	0,00	0,02
101	Kur- und Badebetriebe	0,75	0,49	-	0,00	0,04	0,18	0,00	0,00	0,02	0,03
102	Sonstige wirtschaftliche Unternehmen	1,01	0,49	-	0,00	0,00	0,24	0,05	0,00	-	0,01
103	Allgemeines Grundvermögen	23,47	4,15	0,00	0,03	0,00	0,43	0,03	0,05	-	0,01
104	Allgemeines Sondervermögen	0,55	0,44	-	0,02	-	0,01	0,00	0,37	-	0,26
105	Allgemeine Finanzwirtschaft	-	0,01	-	-	-	1,85	428,15	606,94	-	-
106	Steuern (netto), allg.Zuweisungen u.Umlagen	-	-	-	-	-	1,85	428,15	606,94	-	-
107	Sonstige allgemeine Finanzwirtschaft	-	0,01	-	-	-	-	-	-	-	-
108	Abwicklung der Vorjahre	-	-	-	-	-	-	-	-	-	-
109	Insgesamt	53,50	38,64	197,78	73,89	6,97	115,71	718,47	613,66	0,61	6,78

1) Einschl. besondere Finanzierungsvorgänge.- 2) Ohne Verwaltungsgemeinschaften.- 3) Bezogen auf sämtliche Einwohner Bayerns.- 4) Konzessionsabgaben nur

bereichen und nach Ausgabe-/Einnahmearten 1)
verbände insgesamt 2)
EUR je Einwohner 3) -

Zinseinnahmen			Gewinn- anteile, Ersatz von soz. Leistg. ausserh. von Einr.	Konzess.- abgaben 4) Ersatz von soz. Leistg. in Ein- richtungen	Schuldendiensthilfen				sonstige Ein- nahmen des Ver- waltgs. haus- halts	Brutto- einnahmen des Ver- waltungs- haushalts 5)	Ab- züglich Zahlun- gen von Ge- meinden/ Gv	Bereinig- te Ein- nahmen des ver- waltungs- haushalts 6)	Lfd. Nr.						
von Gemein- den/Gv	von anderen öffentl. Be- reichen	von sonst. Be- reichen			von Bund und Land	von Gemein- den/Gv	von anderen öff. Be- reichen	von sonst. Be- reichen						58	59	60	61	62	63
-	-	0,12	0,20	-	-	-	-	-	0,22	24,70	0,64	24,06	59						
-	-	-	-	-	-	-	-	-	-	3,63	0,02	3,61	60						
-	-	0,07	-	-	-	-	-	-	0,18	1,63	0,03	1,60	61						
-	-	0,00	0,00	-	-	-	-	-	0,01	2,33	0,09	2,24	62						
-	-	0,01	0,00	-	-	-	-	-	0,00	0,73	0,01	0,72	63						
-	-	0,04	0,06	-	-	-	-	-	0,02	6,09	0,29	5,80	64						
-	-	0,01	0,14	-	-	-	-	-	0,00	4,81	0,16	4,65	65						
-	-	-	-	-	-	-	-	-	0,01	3,61	0,03	3,58	66						
-	-	-	0,00	-	-	-	-	-	0,00	1,87	0,02	1,86	67						
0,00	0,00	0,56	0,10	-	-	-	-	-	1,30	71,56	0,44	71,12	68						
-	-	-	-	-	-	-	-	-	0,01	16,83	0,02	16,81	69						
-	-	0,00	-	-	-	-	-	-	1,08	8,37	0,05	8,32	70						
0,00	0,00	0,48	0,10	-	-	-	-	-	0,05	1,41	0,00	1,41	71						
-	-	0,00	-	-	-	-	-	-	0,03	26,77	0,11	26,66	72						
-	-	-	-	-	-	-	-	-	0,01	5,18	0,22	4,96	73						
-	-	-	-	-	-	-	-	-	-	0,14	0,00	0,14	74						
-	-	-	-	-	-	-	-	-	0,00	0,33	0,00	0,33	75						
-	-	0,00	-	-	-	-	-	-	0,09	4,66	0,02	4,64	76						
-	-	0,07	0,00	-	-	-	-	-	0,02	7,42	0,00	7,41	77						
-	-	0,00	-	-	-	-	-	-	0,01	0,46	0,01	0,45	78						
0,00	0,00	0,21	0,10	-	-	-	-	-	2,70	180,41	4,91	175,50	79						
-	0,00	0,08	0,02	-	-	-	-	-	1,26	71,57	1,54	70,03	80						
0,00	-	0,03	0,07	-	-	-	-	-	1,33	43,45	1,95	41,50	81						
-	-	-	-	-	-	-	-	-	0,00	0,89	0,00	0,89	82						
-	-	0,00	-	-	-	-	-	-	-	0,46	0,01	0,45	83						
-	-	0,00	0,00	-	-	-	-	-	0,05	14,21	0,00	14,21	84						
-	-	0,06	-	-	-	-	-	-	0,01	3,01	0,02	2,99	85						
-	-	-	-	-	-	-	-	-	0,00	32,85	0,12	32,73	86						
-	-	0,00	0,00	-	-	-	-	-	0,01	0,63	0,01	0,62	87						
-	-	0,04	0,02	-	-	-	-	-	0,06	13,34	1,26	12,08	88						
0,00	0,00	3,78	13,23	38,43	-	-	-	-	0,90	146,40	0,74	145,66	89						
-	-	-	-	-	-	-	-	-	-	0,02	-	0,02	90						
-	-	0,01	0,75	15,07	-	-	-	-	0,00	23,98	0,01	23,97	91						
-	-	0,00	0,04	0,79	-	-	-	-	-	0,92	-	0,92	92						
-	0,00	0,02	0,01	0,38	-	-	-	-	0,51	32,37	0,04	32,33	93						
-	-	0,00	0,07	0,06	-	-	-	-	0,01	0,85	0,02	0,84	94						
-	-	0,06	0,81	9,77	-	-	-	-	0,22	11,47	0,01	11,47	95						
-	-	-	-	-	-	-	-	-	-	-	-	-	96						
-	-	0,19	0,45	0,52	-	-	-	-	0,01	2,24	0,15	2,09	97						
-	-	0,18	8,33	11,54	-	-	-	-	0,00	21,55	-	21,55	98						
-	-	2,91	0,21	-	-	-	-	-	0,01	4,70	0,02	4,68	99						
-	-	0,00	0,00	-	-	-	-	-	0,01	5,96	0,02	5,95	100						
-	-	-	0,25	-	-	-	-	-	0,00	5,48	0,00	5,48	101						
-	-	0,16	2,22	0,31	-	-	-	-	0,01	5,62	0,00	5,61	102						
-	0,00	0,03	0,01	-	-	-	-	-	0,00	28,55	0,08	28,47	103						
0,00	-	0,22	0,07	-	-	-	-	-	0,12	2,68	0,39	2,29	104						
0,00	0,00	3,47	-	-	0,01	0,01	-	0,13	69,57	2 552,31	606,96	1 945,36	105						
-	-	-	-	-	-	-	-	-	0,07	2 479,19	606,94	1 872,25	106						
0,00	0,00	3,47	-	-	0,01	0,01	-	0,13	69,49	73,12	0,01	73,11	107						
-	-	-	-	-	-	-	-	-	-	-	-	-	108						
0,00	0,01	8,23	25,17	88,64	0,01	0,01	-	0,13	90,59	3 733,32	687,57	3 045,76	109						

* bei Einzelplan "wirtschaftl. Unternehmen."- 5) Abzügl. Steuerbeteiligungen.- 6) Einschl. haushaltstechnische Verrechnungen.

noch: Tab.1.10 Ausgaben und Einnahmen nach Aufgaben
Gemeinden und Gemeinde
- Beträge in

Lfd. Nr.	Aufgabenbereich	Rückflüsse von Darlehen			Einnahmen aus Veräußerung von Beteiligungen	Einnahmen aus Veräußerung von Anlagevermögen	Zuweisungen und Zuschüsse für Investitionen und Investitionsförderungsmaßnahmen			
		von Gemeinden/Gv	von anderen öffentl. Bereichen	von sonst. Bereichen			von Bund und Land	von Gemeinden/Gv	von anderen öff. Bereichen	von sonst. Bereichen
		71	72	73			74	75	76	77
1	Allgemeine Verwaltung	-	0,04	- 0,13	0,01	4,85	2,66	0,03	0,00	0,20
	davon:									
2	Gemeinde-, Kreis- und Bezirksorgane	-	-	-	-	0,00	-	-	-	-
3	Rechnungsprüfung	-	-	-	-	0,00	-	-	-	-
4	Hauptverwaltung	-	-	- 0,13	0,01	4,66	0,86	0,01	0,00	0,14
5	Finanzverwaltung	-	0,04	-	-	0,00	0,00	-	-	0,02
6	Besond. Dienststellen der allgem. Verwaltung	-	-	-	-	-	-	0,00	-	0,00
7	Einrichtungen für die gesamte Verwaltung	-	-	-	-	0,19	1,80	0,03	0,00	0,03
8	Einricht. u. Maßnahmen f. Verw.-angehörige	-	-	0,00	-	-	-	-	-	-
9	Öffentliche Sicherheit und Ordnung	-	0,00	0,01	-	0,37	4,96	0,47	0,01	0,34
	davon:									
10	Polizei	-	-	-	-	-	-	-	-	-
11	Öffentliche Ordnung	-	0,00	0,00	-	0,00	0,02	0,00	0,00	0,01
12	Brandschutz	-	-	0,00	-	0,36	4,69	0,47	0,01	0,33
13	Katastrophenschutz, Zivilschutz	-	-	-	-	0,00	0,11	0,00	-	0,00
14	Rettungsdienst	-	-	0,01	-	0,00	0,14	-	-	0,00
15	Schulen	0,01	0,10	0,02	-	0,40	22,99	0,90	0,12	0,26
	davon:									
16	Schulverwaltung	-	-	-	-	0,01	0,26	0,00	-	0,00
17	Grund- und Hauptschulen	-	0,10	0,01	-	0,16	10,75	0,14	0,06	0,09
18	Realschulen	0,01	-	-	-	0,08	2,87	0,23	-	0,01
19	Gymnasien, Kollegs	-	-	-	-	0,04	4,01	0,35	0,02	0,05
20	Berufs-, Berufsfach-, Berufsaufbauschulen	-	-	-	-	0,01	1,99	0,04	0,04	0,02
21	Fachschulen, Fachakademien	-	-	-	-	0,01	0,07	0,02	-	0,00
22	Fachoberschulen, Berufsoberschulen	-	0,00	-	-	0,04	1,48	0,07	0,00	0,08
23	Förderschulen	-	-	0,01	-	0,00	0,72	0,01	0,00	0,00
24	Gesamtschulen, Schulzentren	-	-	0,00	-	0,03	0,52	0,04	-	0,00
25	Schülerbeförderung	-	-	-	-	0,00	0,01	0,00	0,00	0,00
26	Übrige schulische Aufgaben	-	-	-	-	0,00	0,32	0,01	-	0,01
27	Wissenschaft, Forschung, Kulturpflege	-	-	0,30	0,00	0,48	3,70	0,10	0,01	0,97
	davon:									
28	Verwaltung kultureller Angelegenheiten	-	-	-	-	0,00	0,03	-	-	0,02
29	Wissenschaft und Forschung	-	-	-	-	0,21	0,21	0,01	-	0,03
30	Nichtwissenschaftl. Museen, Sammlungen usw.	-	-	0,00	0,00	0,12	0,93	0,05	0,00	0,20
31	Zoologische und Botanische Gärten	-	-	0,00	-	0,00	-	-	-	0,02
32	Theater	-	-	0,00	-	0,00	0,08	-	-	0,07
33	Musikpflege (ohne Musikschulen)	-	-	0,00	-	0,01	0,13	0,00	-	0,00
34	Musikschulen	-	-	0,00	-	0,00	0,01	-	-	0,01
35	Heimat- und sonstige Kulturpflege	-	-	0,29	-	0,08	0,30	0,01	-	0,08
36	Volkshochschulen	-	-	0,00	-	0,00	0,15	-	0,00	0,04
37	Büchereien	-	-	-	-	0,00	0,18	0,00	0,00	0,01
38	Sonstige Volksbildung	-	-	-	-	-	0,11	-	-	0,10
39	Naturschutz und Landschaftspflege	-	-	-	-	0,05	0,37	0,01	0,01	0,07
40	Denkmalschutz und -pflege	-	-	0,00	-	-	0,98	0,02	-	0,25
41	Kirchliche Angelegenheiten	-	-	0,01	-	0,00	0,21	0,00	-	0,06
42	Soziale Sicherung	0,00	-	0,28	-	0,37	12,04	0,11	0,01	0,65
	davon:									
43	Allgemeine Sozialverwaltung	-	-	0,00	-	0,00	0,00	-	0,00	-
44	Verwalt. d.Grundsicherung f.Arbeitsuchende	-	-	-	-	-	0,00	-	-	-
45	Verwaltung der Jugendhilfe	-	-	0,00	-	0,00	-	-	0,00	-
46	Versicherungsamt	-	-	-	-	-	-	-	-	-
47	Lastenausgleichsverwaltung	-	-	-	-	-	-	-	-	-
48	Sozialhilfe nach dem Sozialgesetzbuch (SGB)	-	-	-	-	-	-	-	-	-
49	Hilfen für Asylbewerber	-	-	-	-	-	-	-	-	-
50	Soziale Einrichtungen	-	-	0,03	-	0,25	0,37	0,04	-	0,02
51	Kriegsopferfürsorge und ähnliche Maßnahmen	-	-	-	-	-	-	-	-	-
52	Jugendhilfe nach dem KJHG	-	-	0,00	-	0,00	0,03	-	-	-
53	Einrichtungen der Jugendarbeit	-	-	-	-	0,08	0,45	0,00	0,00	0,18
54	Tageseinrichtungen für Kinder	-	-	0,01	-	0,04	10,94	0,06	0,01	0,44
55	Sonstige Einrichtungen der Jugendhilfe	-	-	0,00	-	0,00	0,00	-	-	0,01
56	Förderung der Wohlfahrtspflege	0,00	-	0,23	-	-	0,24	0,01	-	0,00
57	Hilfe f. Heimkehrer u. politische Häftlinge	-	-	-	-	-	-	-	-	-
58	Sonstige soziale Angelegenheiten	-	-	-	-	-	-	-	-	-

bereichen und nach Ausgabe-/Einnahmearten 1)
verbände insgesamt 2)
EUR je Einwohner 3) -

Einnahmen aus Krediten und inneren Darlehen			Beiträge u. ähnl. Entgelte sonst. Einn. des Verm.hh	Brutto-einnahmen des Vermögen des Vermögen (4)	Ab-züglich Zahlungen von Gemein-den/Gv	Be-reinigte Einnah-men des Vermögen des Vermögen (4)	Brutto-einnahmen Verwalt.- u. Vermögen-shaus-halt zu-sammen 5)	Ab-züglich Zahlun-gen von Gemein-den/Gv zus.	Ab-züglich haush. techn. Verrech-nungen 6)	Be-reinigte Ein-nahmen zu-sammen	Ab-züglich Zahlun-gen von anderen Ebenen 7)	Netto-ein-nahmen	Mehrausgaben (-) Mehreinnahmen (brutto)	Lfd. Nr.
von Gemein-den/Gv	von anderen öff. Be-reichen	von sonst. Be-reichen												
80	81	82	83	84	85	86	87	88	89	90	91	92	93	
-	-	-	0,10	7,76	0,03	7,73	70,70	1,29	20,47	48,94	6,84	42,10	- 280,69	1
-	-	-	0,01	0,01	-	0,01	1,62	0,01	1,06	0,56	0,02	0,54	- 29,06	2
-	-	-	-	0,00	-	0,00	0,25	0,00	0,11	0,13	0,02	0,11	- 1,90	3
-	-	-	0,07	5,62	0,01	5,61	34,21	0,64	9,67	23,90	3,06	20,84	- 111,42	4
-	-	-	0,01	0,07	-	0,07	19,31	0,22	4,81	14,28	0,38	13,90	- 31,03	5
-	-	-	-	0,00	0,00	0,00	3,01	0,17	0,13	2,70	1,27	1,43	- 4,66	6
-	-	-	0,02	2,06	0,03	2,04	10,83	0,14	4,52	6,18	1,97	4,20	- 63,49	7
-	-	-	0,00	0,00	-	0,00	1,47	0,11	0,16	1,19	0,12	1,07	- 39,14	8
-	-	-	0,06	6,24	0,47	5,77	33,03	0,99	0,41	31,62	8,44	23,18	- 98,52	9
-	-	-	-	-	-	-	0,01	0,01	-	0,00	0,00	-	- 3,15	10
-	-	-	0,00	0,03	0,00	0,03	18,55	0,23	0,30	18,03	1,77	16,26	- 41,81	11
-	-	-	0,06	5,94	0,47	5,46	11,68	0,75	0,11	10,82	4,93	5,90	- 50,74	12
-	-	-	-	0,12	0,00	0,12	0,36	0,00	0,01	0,35	0,29	0,06	- 1,46	13
-	-	-	-	0,16	-	0,16	2,43	0,00	0,00	2,42	1,45	0,97	- 1,37	14
-	-	-	0,46	25,27	0,91	24,36	129,37	26,65	1,23	101,50	83,13	18,37	- 264,73	15
-	-	-	-	0,27	0,00	0,27	1,56	0,06	0,11	1,39	0,78	0,61	- 28,29	16
-	-	-	0,25	11,57	0,14	11,43	28,10	3,12	0,38	24,60	15,34	9,26	- 99,17	17
-	-	-	-	3,19	0,23	2,96	10,24	2,22	0,04	7,98	7,28	0,70	- 24,11	18
-	-	-	0,00	4,46	0,35	4,12	16,06	4,13	0,09	11,84	10,94	0,91	- 40,17	19
-	-	-	-	2,10	0,04	2,06	25,70	10,74	0,12	14,84	13,72	1,12	- 21,49	20
-	-	-	0,00	0,10	0,02	0,08	3,32	0,67	0,02	2,63	1,98	0,65	- 3,64	21
-	-	-	0,01	1,68	0,07	1,61	12,08	3,72	0,03	8,33	7,46	0,87	- 12,80	22
-	-	-	0,20	0,94	0,01	0,93	4,46	0,66	0,13	3,67	1,67	2,00	- 7,89	23
-	-	-	-	0,58	0,04	0,55	2,24	0,14	0,09	2,01	1,75	0,26	- 5,41	24
-	-	-	-	0,01	0,00	0,01	21,40	0,33	0,01	21,07	20,94	0,13	- 10,37	25
-	-	-	-	0,34	0,01	0,33	4,24	0,87	0,22	3,15	1,30	1,85	- 11,39	26
-	-	-	0,04	5,59	0,10	5,50	26,20	0,91	0,26	25,03	6,55	18,47	- 81,89	27
-	-	-	0,00	0,05	-	0,05	0,35	0,00	0,05	0,30	0,03	0,27	- 3,39	28
-	-	-	0,01	0,47	0,01	0,46	0,63	0,02	0,01	0,59	0,23	0,36	- 2,38	29
-	-	-	0,00	1,30	0,05	1,25	3,21	0,19	0,01	3,00	1,01	1,99	- 14,06	30
-	-	-	-	0,02	-	0,02	0,97	0,01	-	0,96	0,00	0,96	- 0,54	31
-	-	-	-	0,15	-	0,15	2,82	0,06	0,04	2,72	0,67	2,05	- 14,11	32
-	-	-	0,00	0,15	0,00	0,15	1,35	0,03	0,00	1,31	0,18	1,13	- 3,96	33
-	-	-	0,00	0,02	-	0,02	3,98	0,33	0,01	3,64	0,57	3,07	- 6,94	34
-	-	-	0,00	0,75	0,01	0,75	3,65	0,04	0,05	3,56	0,37	3,19	- 8,39	35
-	-	-	0,01	0,20	-	0,20	4,08	0,11	0,01	3,95	0,97	2,98	- 5,50	36
-	-	-	0,00	0,19	0,00	0,19	1,30	0,05	0,05	1,21	0,23	0,97	- 10,81	37
-	-	-	-	0,22	-	0,22	0,63	0,01	0,01	0,62	0,22	0,40	- 1,76	38
-	-	-	0,02	0,52	0,01	0,51	1,31	0,02	0,02	1,28	0,79	0,49	- 4,35	39
-	-	-	0,00	1,26	0,02	1,24	1,62	0,04	0,00	1,58	1,06	0,52	- 4,20	40
-	-	-	0,00	0,28	0,00	0,28	0,31	0,00	0,00	0,30	0,21	0,09	- 1,51	41
-	-	-	0,13	13,58	0,11	13,47	557,08	45,67	0,68	510,73	402,02	108,71	- 623,22	42
-	-	-	-	0,00	-	0,00	3,45	0,02	0,01	3,41	1,39	2,02	- 31,03	43
-	-	-	-	0,00	-	0,00	13,47	0,02	-	13,45	0,15	13,30	- 1,55	44
-	-	-	-	0,00	-	0,00	0,95	0,07	0,07	0,81	0,52	0,28	- 16,57	45
-	-	-	-	-	-	-	0,00	-	-	0,00	-	0,00	- 0,25	46
-	-	-	-	-	-	-	-	-	-	-	-	-	-	47
-	-	-	-	-	-	-	162,91	5,33	-	157,58	109,24	48,34	- 313,51	48
-	-	-	0,00	0,00	-	0,00	52,79	1,46	0,00	51,33	49,09	2,25	10,10	49
-	-	-	0,01	0,72	0,04	0,68	10,65	0,21	0,02	10,41	4,16	6,25	- 8,64	50
-	-	-	-	-	-	-	2,72	0,00	-	2,72	1,92	0,80	- 0,54	51
-	-	-	0,00	0,03	-	0,03	71,25	33,59	0,00	37,66	28,70	8,96	- 97,23	52
-	-	-	0,01	0,72	0,00	0,72	3,64	0,18	0,02	3,44	2,08	1,36	- 20,29	53
-	-	-	0,03	11,54	0,06	11,48	173,58	4,51	0,48	168,59	147,44	21,15	- 153,43	54
-	-	-	-	0,02	-	0,02	2,01	0,20	-	1,80	0,70	1,11	- 4,72	55
-	-	-	0,02	0,49	0,01	0,49	3,75	0,04	0,02	3,70	3,13	0,57	- 34,70	56
-	-	-	-	-	-	-	0,00	-	-	0,00	0,00	-	- 0,01	57
-	-	-	0,05	0,05	-	0,05	55,93	0,04	0,05	55,83	53,50	2,33	49,14	58

noch: Tab.1.10 Ausgaben und Einnahmen nach Aufgaben
Gemeinden und Gemeinde
- Beträge in

Lfd. Nr.	Aufgabenbereich	Rückflüsse von Darlehen			Einnahmen aus Veräußerung von Beteiligungen	Einnahmen aus Veräußerung von Anlagevermögen	Zuweisungen und Zuschüsse für Investitionen und Investitionsförderungsmaßnahmen			
		von Gemeinden/Gv	von anderen öffentl. Bereichen	von sonst. Bereichen			von Bund und Land	von Gemeinden/Gv	von anderen öff. Bereichen	von sonst. Bereichen
		71	72	73			74	75	76	77
59	Gesundheit, Sport, Erholung	-	-	0,91	0,03	0,18	4,38	0,26	0,08	0,62
	davon:									
60	Gesundheitsverwaltung	-	-	0,02	-	0,00	-	-	-	-
61	Krankenhäuser	-	-	0,56	0,00	0,00	0,90	0,09	0,08	0,17
62	Sonst. Einricht. u. Maßn. d. Gesundheitspflege	-	-	0,00	0,00	0,00	-	0,00	0,00	0,01
63	Förderung des Sports	-	-	0,21	-	0,00	0,05	-	-	0,02
64	Eigene Sportstätten	-	-	0,06	0,02	0,07	1,56	0,09	0,00	0,23
65	Badeanstalten	-	-	0,07	-	0,02	0,53	0,06	-	0,04
66	Park- und Gartenanlagen	-	-	-	-	0,08	0,85	0,00	-	0,11
67	Sonstige Erholungseinrichtungen	-	-	-	-	0,01	0,49	0,02	0,00	0,05
68	Bau- und Wohnungswesen, Verkehr	0,01	0,01	2,54	0,02	39,63	31,10	2,68	0,04	2,94
	davon:									
69	Bauverwaltung	-	-	-	-	0,00	-	-	0,00	0,00
70	Städtebaul. Planung, Städtebauförderung, Vermessung, Bauordnung	-	-	0,00	0,00	1,70	3,01	0,02	0,00	0,27
71	Wohnungsbauförderung und Wohnungsfürsorge	0,01	0,01	2,50	0,02	34,19	0,55	-	0,01	0,29
72	Gemeindestraßen	-	-	0,00	0,00	3,37	17,66	1,40	0,02	1,72
73	Kreisstraßen	-	-	-	-	0,22	7,43	1,24	0,00	0,57
74	Bundes- und Staatsstraßen	-	-	-	-	0,01	0,71	-	-	0,03
75	Straßenbeleuchtung	-	-	-	-	0,01	0,11	-	-	0,01
76	Straßenreinigung	-	-	-	-	0,04	-	0,00	-	-
77	Parkeinrichtungen	-	-	0,05	-	0,07	0,61	0,00	-	0,02
78	Wasserläufe, Wasserbau	-	-	-	0,00	0,02	1,00	0,02	0,01	0,01
79	Öffentl. Einrichtungen, Wirtschaftsförderung	0,00	0,05	0,62	0,17	11,11	15,49	0,51	0,08	0,89
	davon:									
80	Abwasserbeseitigung	-	-	0,23	0,01	0,21	1,93	0,36	0,07	0,49
81	Abfallbeseitigung	0,00	-	0,03	0,02	0,04	0,14	0,02	0,01	0,01
82	Märkte	-	-	-	-	-	0,01	-	-	0,00
83	Schlacht- und Viehhöfe	-	-	-	-	0,00	0,00	0,00	-	-
84	Bestattungswesen	-	-	0,00	0,00	0,03	0,06	0,00	-	0,03
85	Sonstige öffentliche Einrichtungen	-	-	0,00	-	0,04	3,99	0,03	-	0,20
86	Hilfsbetriebe der Verwaltung	-	-	-	-	0,36	0,04	0,01	0,00	0,00
87	Förderung der Land- und Forstwirtschaft	-	-	0,00	-	0,05	0,29	0,01	0,00	0,06
88	Fremdenverkehr, sonstige Förderung v. Wirtschaft und Verkehr	-	0,05	0,35	0,15	10,37	9,03	0,08	0,00	0,11
89	Wirtschaftliche Unternehmen, allgemeines Grund- und Sondervermögen	0,00	0,02	1,80	15,82	41,79	4,76	0,10	0,03	5,04
	davon:									
90	Verwaltung der wirtschaftlichen Unternehmen	-	-	-	-	-	-	-	-	-
91	Elektrizitätsversorgung	-	-	0,34	0,00	0,01	0,07	-	-	0,01
92	Gasversorgung	-	-	-	-	0,00	0,00	-	-	0,00
93	Wasserversorgung	-	0,01	0,06	0,00	0,53	0,40	0,02	0,02	0,13
94	Fernwärmeversorgung	-	-	0,10	-	-	0,04	0,00	-	0,02
95	Kombinierte Versorgungsunternehmen	-	-	0,09	0,00	0,01	0,13	-	-	0,00
96	Informations- u. Telekom.- Infrastruktur	-	-	-	-	-	-	-	-	-
97	Verkehrsunternehmen	-	-	0,02	-	0,00	0,12	0,01	-	0,00
98	Komb. Versorgungs- und Verkehrsunternehmen	-	-	0,41	0,00	-	0,06	0,02	-	-
99	Unternehmen der Wirtschaftsförderung	-	-	0,01	0,00	0,04	0,28	0,01	-	0,04
100	Land- und forstwirtschaftliche Unternehmen	-	-	0,00	0,00	0,07	0,05	0,00	-	0,00
101	Kur- und Badebetriebe	-	-	-	-	0,09	0,13	0,00	-	0,04
102	Sonstige wirtschaftliche Unternehmen	-	0,00	0,68	15,50	0,64	0,57	0,00	-	0,01
103	Allgemeines Grundvermögen	0,00	0,00	0,01	0,00	40,33	2,91	0,04	0,02	0,23
104	Allgemeines Sondervermögen	-	-	0,08	0,31	0,07	0,00	0,00	-	4,54
105	Allgemeine Finanzwirtschaft	-	-	-	-	-	31,37	-	-	-
106	Steuern (netto), allg. Zuweisungen u. Umlagen	-	-	-	-	-	31,37	-	-	-
107	Sonstige allgemeine Finanzwirtschaft	-	-	-	-	-	-	-	-	-
108	Abwicklung der Vorjahre	-	-	-	-	-	-	-	-	-
109	Insgesamt	0,02	0,23	6,36	16,05	99,17	133,43	5,16	0,39	11,91

1) Einschl. besondere Finanzierungsvorgänge.- 2) Ohne Verwaltungsgemeinschaften.- 3) Bezogen auf sämtliche Einwohner Bayerns.- 4) Einschl. haushaltstechnische
7) Bund, Land, Zweckverbände u. dgl., sonstiger öffentlicher Bereich.

bereichen und nach Ausgabe-/Einnahmearten 1)
verbände insgesamt 2)
EUR je Einwohner 3) -

Einnahmen aus Krediten und inneren Darlehen			Beiträge u. ähnl. Entgelte sonst. Einn. des Verm.hh	Brutto-einnahmen des Vermögen-haus-halts 4)	Ab-züglich Zahlun-gen von Gemein-den/Gv	Be-reinigte Einnah-men des Vermö-gens-haus-halts 4)	Brutto-einnahmen Verwalt.- u. Vermö-genshaus-halt zu-sammen 5)	Ab-züglich Zahlun-gen von Gemein-den/Gv zus.	Ab-züglich haush. techn. Verrech-nungen 6)	Be-reinigte Ein-nahmen zu-sammen	Ab-züglich Zahlun-gen von anderen Ebenen 7)	Netto-ein-nahmen	Mehrausgaben (-) Mehreinnahmen (brutto)	Lfd. Nr.
von Gemein-den/Gv	von anderen öff. Be-reichen	von sonst. Be-reichen												
80	81	82	83	84	85	86	87	88	89	90	91	92	93	
-	-	-	0,18	6,62	0,26	6,37	31,32	0,89	3,10	27,32	9,40	17,92	- 121,45	59
-	-	-	-	0,02	-	0,02	3,65	0,02	0,01	3,62	3,13	0,49	- 1,69	60
-	-	-	0,07	1,86	0,09	1,77	3,49	0,12	0,19	3,19	0,98	2,20	- 42,65	61
-	-	-	0,00	0,01	0,00	0,01	2,35	0,09	0,01	2,24	1,17	1,08	- 3,49	62
-	-	-	0,01	0,30	-	0,30	1,03	0,01	0,05	0,96	0,27	0,69	- 12,58	63
-	-	-	0,02	2,04	0,09	1,95	8,13	0,38	0,57	7,18	1,82	5,36	- 19,14	64
-	-	-	0,02	0,73	0,06	0,68	5,54	0,22	0,18	5,15	0,56	4,59	- 14,57	65
-	-	-	0,06	1,09	0,00	1,09	4,70	0,03	2,08	2,59	0,89	1,70	- 23,81	66
-	-	-	0,00	0,56	0,02	0,55	2,44	0,03	0,02	2,39	0,57	1,82	- 3,53	67
-	-	-	26,62	105,59	2,69	102,90	177,15	3,12	8,68	165,35	54,28	111,07	- 209,07	68
-	-	-	0,00	0,01	-	0,01	16,84	0,02	2,34	14,48	0,14	14,34	- 25,81	69
-	-	-	1,98	6,99	0,02	6,97	15,35	0,06	0,09	15,20	4,14	11,06	- 20,96	70
-	-	-	-	37,58	0,01	37,57	38,99	0,01	-	38,98	0,96	38,01	- 3,37	71
-	-	-	24,08	48,25	1,40	46,85	75,02	1,50	5,08	68,44	34,44	34,00	- 106,59	72
-	-	-	0,05	9,52	1,24	8,27	14,70	1,47	0,34	12,89	11,60	1,29	- 19,60	73
-	-	-	0,00	0,75	-	0,75	0,89	0,00	0,00	0,89	0,83	0,05	- 1,83	74
-	-	-	0,06	0,20	-	0,20	0,53	0,00	0,01	0,52	0,13	0,38	- 17,04	75
-	-	-	0,09	0,13	0,00	0,13	4,79	0,02	0,78	3,99	0,16	3,82	- 9,79	76
-	-	-	0,29	1,04	0,00	1,04	8,46	0,00	0,02	8,43	0,65	7,78	3,73	77
-	-	-	0,07	1,14	0,02	1,12	1,60	0,03	0,02	1,55	1,22	0,33	- 7,81	78
-	-	-	20,40	49,32	0,51	48,81	229,73	5,42	37,84	186,47	20,20	166,27	- 97,85	79
-	-	-	16,54	19,84	0,36	19,48	91,41	1,90	8,11	81,40	2,44	78,96	- 25,78	80
-	-	-	3,27	3,54	0,03	3,51	46,99	1,98	3,21	41,80	0,66	41,14	- 2,45	81
-	-	-	0,00	0,01	-	0,01	0,90	0,00	0,00	0,89	0,01	0,89	- 1,14	82
-	-	-	-	0,01	0,00	0,00	0,46	0,01	-	0,45	0,02	0,43	- 0,29	83
-	-	-	0,09	0,22	0,00	0,22	14,43	0,00	0,21	14,22	0,21	14,00	- 6,43	84
-	-	-	0,00	4,27	0,03	4,24	7,28	0,05	0,20	7,02	4,09	2,93	- 11,26	85
-	-	-	0,06	0,46	0,01	0,46	33,31	0,13	25,92	7,26	0,22	7,04	- 17,62	86
-	-	-	0,04	0,44	0,01	0,43	1,07	0,01	0,05	1,01	0,38	0,63	- 3,19	87
-	-	-	0,39	20,54	0,08	20,47	33,89	1,34	0,12	32,42	12,17	20,26	- 29,70	88
-	-	-	6,37	75,73	0,10	75,62	222,13	0,84	2,94	218,35	7,49	210,86	14,56	89
-	-	-	-	-	-	-	0,02	-	-	0,02	0,01	0,02	- 0,06	90
-	-	-	0,06	0,50	-	0,50	24,48	0,01	0,03	24,44	0,08	24,37	15,66	91
-	-	-	0,02	0,03	-	0,03	0,94	-	-	0,94	0,00	0,94	0,80	92
-	-	-	4,87	6,03	0,02	6,01	38,40	0,06	1,31	37,03	0,63	36,40	- 9,63	93
-	-	-	0,05	0,20	0,00	0,20	1,05	0,02	0,04	0,99	0,04	0,95	- 3,11	94
-	-	-	0,14	0,37	-	0,37	11,85	0,01	0,14	11,70	0,28	11,42	8,63	95
-	-	-	-	-	-	-	-	-	-	-	-	-	-	96
-	-	-	-	0,15	0,01	0,14	2,39	0,16	-	2,23	0,51	1,72	0,10	97
-	-	-	-	0,48	0,02	0,46	22,04	0,02	-	22,02	1,33	20,69	19,60	98
-	-	-	0,02	0,40	0,01	0,39	5,09	0,03	0,02	5,05	0,28	4,77	- 0,63	99
-	-	-	0,04	0,16	0,00	0,16	6,12	0,02	0,17	5,93	0,54	5,39	- 0,06	100
-	-	-	0,04	0,31	0,00	0,30	5,79	0,01	0,14	5,64	0,20	5,45	- 3,22	101
-	-	-	0,00	17,40	0,00	17,40	23,02	0,00	0,11	22,91	0,63	22,28	- 2,38	102
-	-	-	0,17	43,72	0,04	43,68	72,27	0,12	0,49	71,66	2,97	68,69	- 10,58	103
-	-	-	0,97	5,98	0,00	5,97	8,66	0,40	0,49	7,77	0,00	7,77	- 0,55	104
0,10	0,89	96,01	564,85	693,21	0,10	693,11	3 245,52	607,05	434,19	2 204,28	460,41	1 743,87	1 838,58	105
-	-	-	-	31,37	-	31,37	2 510,56	606,94	1,85	1 901,77	459,51	1 442,26	1 883,00	106
0,10	0,89	96,01	564,85	661,84	0,10	661,75	734,97	0,11	432,34	302,51	0,90	301,61	- 40,84	107
-	-	-	-	-	-	-	-	-	-	-	-	-	- 3,58	108
0,10	0,89	96,01	619,21	988,91	5,28	983,64	4 722,24	692,85	509,80	3 519,60	1 058,78	2 460,82	75,71	109

Verrechnungen.- 5) Abzügl. Steuerbeteiligungen.- 6) Innere Verrechnungen; Zuführungen von Vermögens- und Verwaltungshaushalt; kalkulatorische Einnahmen.-

Tab. 1.11 Ausgaben und Einnahmen nach Aufgaben
Kreisfreie
- Beträge in

Lfd. Nr.	Aufgabenbereich	Personal-	Unterh.	Geräte,	Mieten	Bewirt-	Haltung	Weitere	Sonstige	Erstattg.
		ausgaben	d. Grundstücke u. d. sonstig. unbewegl. Vermög.	Ausstattungs- u. Ausrüst.-, Gebrauchsgegenst.	und Pachten	schaftg. d. Grundstücke, baulich. Anlagen usw.	von Fahrzeugen	Verwaltungs- u. Betriebsausgaben	Geschäfts- und Sachausgaben	gaben des tungshaus an öffentl. Bereich
		1	2	3	4	5	6	7	8	9
1	Allgemeine Verwaltung	1 091 042	59 744	15 719	128 142	62 321	1 721	102 794	84 170	14 703
	darunter:									
2	Hauptverwaltung	428 207	18 688	11 817	8 432	18 763	1 342	37 272	46 132	13 832
3	Finanzverwaltung	89 920	0	221	291	104	41	20 449	9 473	139
4	Öffentliche Sicherheit und Ordnung	477 567	6 844	8 464	3 717	5 469	4 860	79 929	23 967	46 881
	darunter:									
5	Öffentliche Ordnung	247 419	886	2 088	1 257	1 908	221	68 678	13 647	10 443
6	Brandschutz	206 093	5 153	5 856	2 109	3 203	4 592	9 465	8 635	552
7	Schulen	800 744	166 033	27 028	41 874	144 258	296	162 117	35 103	59 522
	darunter:									
8	Grund- und Hauptschulen	59 861	26 181	7 625	9 028	33 250	139	24 662	3 636	9 233
9	Realschulen	106 238	3 169	1 532	2 563	5 881	7	4 236	1 304	3 662
10	Gymnasien, Kollegs	150 705	11 963	4 197	6 067	16 224	20	10 212	2 407	6 884
11	Berufs-, Berufsfach-, Berufsaufbauschulen	215 890	3 059	1 524	3 895	7 286	21	12 358	1 715	20 947
12	Förderschulen	1 448	2 811	574	275	3 119	6	1 894	598	1 515
13	Schülerbeförderung	339	0	-	-	-	-	46 325	-	-
14	Wissenschaft, Forschung, Kulturpflege	245 801	16 489	4 869	26 890	27 356	464	76 850	27 427	801
	darunter:									
15	Theater, Musikpflege, Musikschulen	68 258	2 373	987	5 690	2 510	56	21 255	7 481	-
16	Heimat- und sonst. Kulturpflege	6 930	695	138	651	7 360	10	9 068	2 435	-
17	Volksbildung	75 762	2 521	1 754	14 485	4 672	165	21 147	6 744	266
18	Naturschutz, Landschaftspflege, Denkmalschutz u. -pflege	19 203	4 636	206	165	1 031	19	1 713	1 337	-
19	Soziale Sicherung	915 183	14 708	10 662	51 463	42 099	328	90 447	19 000	22 040
	darunter:									
20	Allgemeine Sozialverwaltung 4)	167 066	337	612	2 021	2 226	55	21 500	4 754	10
21	Verw. d. Grundsicherung f. Arbeitsuchende	72 793	8	19	1 017	362	2	2 155	800	4
22	Verwaltung der Jugendhilfe	83 736	59	173	425	2 105	49	1 868	2 594	1
23	Sozialhilfe nach d. SGB II, SGB IX u. SGB XII	-	-	-	-	-	-	-	-	734
24	Hilfen für Asylbewerber	-	-	-	-	-	-	-	-	6
25	Soziale Einrichtungen	38 168	2 326	1 718	39 492	27 858	14	15 147	1 113	-
26	Kriegsopferfürsorge und ähnliche Maßnahmen	-	-	-	-	-	-	-	-	-
27	Jugendhilfe nach dem SGB VIII	60 668	-	183	1 277	471	74	4 171	3 730	20 665
28	Einrichtungen der Jugendhilfe	489 541	11 977	7 956	7 216	9 073	133	45 596	5 963	621
29	Förderung der Wohlfahrtspflege	-	-	-	-	-	-	8	0	-
30	Gesundheit, Sport, Erholung	178 252	37 940	4 162	29 429	16 675	3 896	19 818	7 163	45
	darunter:									
31	Krankenhäuser	7 868	-	163	-	-	-	-	56	-
32	Förderung des Sports, eigene Sportstätten	25 961	10 813	1 921	27 762	9 777	323	7 662	3 038	16
33	Badeanstalten	3 940	535	44	26	470	15	1 402	54	5
34	Park- und Gartenanlagen	84 892	24 551	1 740	1 045	5 314	3 428	5 614	1 919	12
35	Bau- und Wohnungswesen, Verkehr	449 030	147 786	5 164	5 673	28 572	9 463	136 646	191 713	161
	darunter:									
36	Bauverwaltung	109 785	432	484	400	963	789	29 621	165 555	9
37	Städtebauliche Planung, Städtebauförderung, Vermessung, Bauordnung	145 415	524	1 137	489	1 418	164	21 426	16 520	77
38	Gemeinde-, Kreis-, Bundes- u. Staatsstraßen	86 168	118 348	2 096	1 480	21 269	3 046	49 210	6 516	-
39	Straßenbeleuchtung und -reinigung	57 274	16 174	906	851	2 782	5 064	32 808	545	35
40	Öffentl. Einrichtungen, Wirtschaftsförderung	160 113	26 691	4 131	6 566	14 889	7 238	68 157	23 115	2 989
	darunter:									
41	Abwasserbeseitigung	17 708	9 044	1 247	394	2 850	453	9 099	2 527	239
42	Abfallbeseitigung	15 488	3 717	754	576	2 776	924	20 078	1 526	2 336
43	Bestattungswesen	50 210	10 395	1 271	669	2 815	1 282	14 998	5 254	-
44	Wirtsch. Unternehmen, allg. Grund- u. Sonderverm.	27 901	18 885	1 099	7 694	19 568	958	39 363	21 850	775
	darunter:									
45	Versorgungsunternehmen	346	-	-	-	6	-	19	1 532	5
46	Verkehrsunternehmen	707	99	20	19	400	2	14	425	-
47	Allgemeines Grundvermögen	1 387	9 926	149	4 420	12 893	18	26 541	5 785	3
48	Allgemeines Sondervermögen	6 951	1 341	89	582	1 505	15	7 730	7 943	708
49	Allgemeine Finanzwirtschaft	-	-	-	-	-	-	-	-	-
	davon:									
50	Steuern (netto), allg. Zuweis. u. Umlagen	-	-	-	-	-	-	-	-	-
51	Sonstige allgemeine Finanzwirtschaft	-	-	-	-	-	-	-	-	-
52	Abwicklung der Vorjahre	-	-	-	-	-	-	-	-	-
53	Insgesamt 5)	4 345 632	495 120	81 299	301 447	361 208	29 224	776 122	433 508	147 918

1) Einschl. besond. Finanzierungsvorgänge.- 2) Zinsausgaben nur unter "Sonstige allgemeine Finanzwirtschaft".- 3) Ohne Steuerbeteiligung.- 4) Ohne Jugendhilfe- und

bereichen und nach Ausgabe-/Einnahmearten 1)

Städte

1 000 EUR -

von Aus-Verwal. halts	Kalkulatorische Kosten		Zuschüsse f. lfd. Zw. an soziale oder ähnl. Einricht.	Zuweis. u. sonst. Zusch. f. lfd. Zw., allg. Zuw., Umlg.		Schuldendiensthilfen		Soziale Leistungen ----- Zinsausgaben 2)	Sonstige Ausgaben des Verwaltungshaushalts	Bruttoausgaben des Verwaltungshaushalts 3)	Gewährung von Darlehen		Erwerb von Beteiligungen, Kapitaleinlagen	Erwerb von Sachvermögen
	an sonst. Bereiche	Ab-schreibung		Verzins. Anlagekapital	an öffentl. Bereich	an sonst. Bereiche	an öffentl. Bereich				an sonst. Bereiche	an öffentl. Bereich		
10	11	12	13	14	15	16	17	18	19	20	21	22	23	24
46 798	3 003	595	385	46	4 589	-	-	-	130 009	1 745 781	-	88	-	24 753
13 868	-	-	281	46	3 980	-	-	-	11 541	614 202	-	88	-	13 781
9 250	-	-	-	-	-	-	-	-	118 468	248 357	-	-	-	478
16 845	350	200	1 117	5 101	5 162	-	-	-	-	686 474	-	1	-	21 893
8 848	137	75	973	306	4 639	-	-	-	-	361 524	-	-	-	2 661
6 424	-	-	32	1 316	513	-	-	-	-	253 942	-	1	-	18 487
52 436	3 143	5 079	4 591	15 435	25 962	-	19	-	13	1 543 656	-	-	-	45 216
15 352	46	345	295	1 229	6 864	-	-	-	-	197 745	-	-	-	10 092
2 694	227	529	86	-	51	-	-	-	-	132 179	-	-	-	2 682
7 912	374	206	-	4 537	517	-	17	-	-	222 244	-	-	-	7 183
15 687	1 667	2 588	10	5 891	7 093	-	-	-	-	299 632	-	-	-	6 692
2 061	95	148	424	453	779	-	2	-	-	16 202	-	-	-	656
997	-	-	-	-	-	-	-	-	-	47 661	-	-	-	-
15 666	2 014	1 764	18 874	21 517	171 470	-	-	-	117	658 369	-	1 523	13 844	12 974
4 064	1 279	1 266	5 357	15 934	112 573	-	-	-	53	249 137	-	-	13 637	1 575
747	27	11	5 014	35	22 087	-	-	-	-	55 207	-	-	-	217
4 426	600	454	4 175	270	24 956	-	-	-	-	162 398	-	-	-	2 067
1 135	-	-	93	4 919	849	-	-	-	24	35 330	-	-	-	1 210
704 285	530	627	1 098 632	1 043	24 278	-	9	1 653 834	209	4 649 376	-	50 576	1 331	9 613
4 863	-	-	59	-	-	-	-	-	-	203 502	-	-	-	771
42 434	-	-	-	-	-	-	-	-	-	119 595	-	-	-	15
3 996	-	-	309	-	24	-	-	-	-	95 339	-	-	-	360
636 124	-	-	-	-	-	-	-	666 186	-	1 303 044	-	-	-	-
-	-	-	-	-	-	-	-	246 396	-	246 402	-	-	-	-
2 024	23	18	2 976	-	7 769	-	-	-	2	138 647	-	-	1 331	734
-	-	-	-	-	-	-	-	713	-	713	-	-	-	-
890	-	-	16 018	53	9 666	-	-	699 546	1	817 413	-	-	-	11
13 845	507	609	880 696	985	5 136	-	9	-	7	1 479 870	-	-	-	7 689
-	-	-	198 575	5	1 682	-	-	-	200	200 471	-	50 576	-	-
41 393	2 315	1 865	41 155	88 943	44 505	-	425	-	202	518 183	-	7 496	4 835	9 624
67	-	-	-	88 516	32 022	-	414	-	-	129 105	-	-	50	-
6 596	1 222	1 307	31 417	193	10 809	-	11	-	146	138 974	-	231	3 800	3 702
92	70	67	-	-	-	-	-	-	-	6 720	-	-	-	82
32 922	1 017	454	8	2	522	-	-	-	56	163 497	-	7 265	985	5 188
132 182	2 092	1 053	-	679	28 022	-	256	0	8 020	1 146 515	-	56 948	24 777	65 130
5 798	11	3	-	115	-	-	-	-	4	313 969	-	-	-	1 058
6 275	-	-	-	487	707	-	-	-	7 924	202 563	-	-	-	17 438
101 087	660	292	-	72	41	-	-	-	26	390 311	-	-	-	11 243
16 296	758	236	-	-	-	-	-	0	55	133 785	-	-	-	4 384
38 032	22 519	20 401	539	16 628	53 103	-	-	39	4 591	469 741	-	224	7 300	18 129
10 673	14 398	15 752	-	6 329	35	-	-	-	2 853	93 600	-	-	-	591
14 820	793	332	-	7 198	330	-	-	2	1 540	73 189	-	-	-	962
5 169	2 013	1 576	0	6	75	-	-	37	199	95 969	-	-	-	1 573
7 656	3 101	2 154	16	868	38 610	-	100	-	1 405	192 004	-	8 450	131 066	189 485
62	-	-	-	-	7 523	-	-	-	-	9 493	-	-	2 733	-
75	4	33	-	172	1 770	-	-	-	-	3 739	-	-	400	0
3 479	434	436	-	-	870	-	-	-	392	66 735	-	-	-	186 355
14	1	1	16	103	153	-	100	-	809	28 061	-	-	4 578	1 339
-	-	-	-	1 168 815	-	-	-	112 255	655 463	1 936 532	-	-	-	-
-	-	-	-	1 168 815	-	-	-	-	-	1 168 815	-	-	-	-
-	-	-	-	-	-	-	-	112 255	655 463	767 718	-	-	-	-
-	-	-	-	-	-	-	-	-	-	-	-	-	-	-
1 055 294	39 067	33 739	1 165 310	1 319 074	395 701	-	809	1 766 128	800 030	13 546 630	-	125 306	183 152	396 818

Lastenausgleichsverwaltung, Versicherungsamt.- 5) Einschl. besond. Finanzierungsvorgänge, ohne Steuerbeteiligung.

noch: Tab. 1.11 Ausgaben und Einnahmen nach Aufgaben
Kreisfreie
- Beträge in

Lfd. Nr.	Aufgabenbereich	Bau- maß- nahmen	Zuweisungen und Zuschüsse für Investitionen		Tilgung von Krediten bzw. Rückz. Inn. Darl.		Sonstige Ausgaben des Ver- mögens- haus- halts	Brutto- ausgaben des Ver- mögens- haus- halts	Brutto- ausgaben des Verwaltungs- und Vermögens- haushalts (zusammen 2)
			an öffentl. Bereich	an sonst. Bereiche	an öffentl. Bereich	an sonst. Bereiche			
			25	26	27	28			
1	Allgemeine Verwaltung	55 745	1	78	-	-	2 048	82 713	1 828 495
	darunter:								
2	Hauptverwaltung	7 776	-	78	-	-	2 048	23 772	637 974
3	Finanzverwaltung	-	1	-	-	-	-	479	248 836
4	Öffentliche Sicherheit und Ordnung	29 027	157	11 471	-	-	1 124	63 674	750 147
	darunter:								
5	Öffentliche Ordnung	215	1	11 367	-	-	-	14 244	375 768
6	Brandschutz	27 866	67	-	-	-	-	46 421	300 363
7	Schulen	376 762	4 842	2 010	-	-	5 697	434 527	1 978 183
	darunter:								
8	Grund- und Hauptschulen	186 469	2	2	-	-	-	196 565	394 310
9	Realschulen	46 573	-	-	-	-	-	49 256	181 434
10	Gymnasien, Kollegs	91 360	108	855	-	-	4	99 510	321 754
11	Berufs-, Berufsfach-, Berufsaufbauschulen	23 976	3 269	-	-	-	-	33 937	333 568
12	Förderschulen	5 083	5	1 109	-	-	-	6 853	23 055
13	Schülerbeförderung	-	-	-	-	-	-	-	47 661
14	Wissenschaft, Forschung, Kulturpflege	39 202	9 099	17 944	-	-	307	94 892	753 260
	darunter:								
15	Theater, Musikpflege, Musikschulen	9 780	64	862	-	-	11	25 928	275 066
16	Heimat- und sonst. Kulturpflege	626	-	1 892	-	-	-	2 735	57 942
17	Volksbildung	4 127	-	2 989	-	-	5	9 189	171 586
18	Naturschutz, Landschaftspflege, Denkmalschutz u. -pflege	6 339	3	2 465	-	-	26	10 043	45 373
19	Soziale Sicherung	67 637	6	52 706	-	-	253	182 123	4 831 498
	darunter:								
20	Allgemeine Sozialverwaltung 4)	530	-	-	-	-	-	1 301	204 803
21	Verw. d. Grundsicherung f. Arbeitsuchende	-	-	-	-	-	-	15	119 610
22	Verwaltung der Jugendhilfe	22	-	-	-	-	-	382	95 721
23	Sozialhilfe nach d. SGB II, SGB IX u. SGB XII	-	-	-	-	-	-	-	1 303 044
24	Hilfen für Asylbewerber	-	-	-	-	-	8	8	246 410
25	Soziale Einrichtungen	6 878	-	358	-	-	1	9 303	147 951
26	Kriegsopferfürsorge und ähnliche Maßnahmen	-	-	-	-	-	-	-	713
27	Jugendhilfe nach dem SGB VIII	-	-	-	-	-	2	14	817 427
28	Einrichtungen der Jugendhilfe	60 207	6	37 287	-	-	25	105 214	1 585 084
29	Förderung der Wohlfahrtspflege	-	-	15 061	-	-	200	65 837	266 308
30	Gesundheit, Sport, Erholung	41 255	8 725	30 043	-	-	528	102 507	620 690
	darunter:								
31	Krankenhäuser	500	8 618	16 689	-	-	-	25 857	154 962
32	Förderung des Sports, eigene Sportstätten	19 489	-	9 390	-	-	146	36 757	175 731
33	Badeanstalten	1 616	-	40	-	-	-	1 738	8 458
34	Park- und Gartenanlagen	17 375	18	3 833	-	-	367	35 031	198 529
35	Bau- und Wohnungswesen, Verkehr	276 801	277	11 003	-	-	3 906	438 843	1 585 358
	darunter:								
36	Bauverwaltung	29	-	-	-	-	4	1 091	315 060
37	Städtebauliche Planung, Städtebauförderung, Vermessung, Bauordnung	600	-	896	-	-	400	19 334	221 897
38	Gemeinde-, Kreis-, Bundes- u. Staatsstraßen	253 970	-	805	-	-	2 257	268 275	658 586
39	Straßenbeleuchtung und -reinigung	6 558	-	1 312	-	-	1 219	13 473	147 258
40	Öffentl. Einrichtungen, Wirtschaftsförderung	61 672	1 803	7 219	-	-	13 747	110 095	579 836
	darunter:								
41	Abwasserbeseitigung	26 517	1 145	378	-	-	2 453	31 083	124 683
42	Abfallbeseitigung	1 886	12	-	-	-	11 034	13 894	87 083
43	Bestattungswesen	2 796	-	-	-	-	251	4 621	100 590
44	Wirtsch. Unternehmen, allg. Grund- u. Sonderverm.	17 233	76	5 392	-	-	5 293	356 996	549 000
	darunter:								
45	Versorgungsunternehmen	212	-	528	-	-	-	3 474	12 967
46	Verkehrsunternehmen	513	-	997	-	-	-	1 910	5 650
47	Allgemeines Grundvermögen	6 133	-	-	-	-	-	192 488	259 222
48	Allgemeines Sondervermögen	1 189	76	142	-	-	4 745	12 069	40 130
49	Allgemeine Finanzwirtschaft	-	-	-	173	635 563	330 938	966 674	2 903 206
	davon:								
50	Steuern (netto), allg. Zuweis. u. Umlagen	-	-	-	-	-	-	-	1 168 815
51	Sonstige allgemeine Finanzwirtschaft	-	-	-	173	635 563	314 878	950 614	1 718 332
52	Abwicklung der Vorjahre	-	-	-	-	-	16 060	16 060	16 060
53	Insgesamt 5)	965 334	24 986	137 867	173	635 563	363 843	2 833 044	16 379 674

1) Einschl. besond. Finanzierungsvorgänge.- 2) Ohne Steuerbeteiligung.- 3) Abzüglich Steuerbeteiligung.- 4) Ohne Jugendhilfe- und Lastenausgleichsverwaltung, Ver-

bereichen und nach Ausgabe-/Einnahmearten 1)

Städte

1 000 EUR -

Steuern (netto) 3), st.ä.ähn. Einnahmen, Gebühren, Zweckgeb. Abgaben	Ein- nahmen aus Verkauf	Mieten und Pach- ten	Sonst. Verwal- tungs- und Be- triebs- ein- nahmen	Erstattungen von Ausgaben des Verwaltungshaushalts				Allgemeine Zuweisungen, Umlagen, Zuweisungen und Zuschüsse für laufende Zwecke				Zins- einnahmen			Lfd. Nr.
				von Bund und Land	von Gemein- den/Gv	von and. öff. Be- reichen	von sonst. Be- reichen	von Bund und Land	von Gemein- den/Gv	von and. öff. Be- reichen	von sonst. Be- reichen	von Gemein- den/Gv	von and. öff. Be- reichen	von sonst. Be- reichen	
33	34	35	36	37	38	39	40	41	42	43	44	45	46	47	
10 945	4 901	37 713	18 473	11 298	6 805	4 257	187 243	3 541	43	452	1 290	-	-	-	1 1
1 868	3 481	18 057	10 856	877	4 933	2 704	91 830	2 781	35	391	1 213	-	-	-	1 2
2 002	1	-	784	-	519	1 249	36 713	-	-	29	5	-	-	-	3
161 989	802	774	16 629	579	549	13 884	16 543	5 700	4	639	2 888	-	0	53	4
146 613	704	194	1 563	487	239	532	1 202	5 454	-	28	438	-	-	-	5
15 307	98	516	15 054	13	213	1 980	8 294	65	4	32	12	-	-	0	6
19 826	3 303	11 204	10 038	24 436	163 669	7 805	4 894	401 825	582	31	3 912	-	1	3	7
9 415	1 748	3 003	2 787	3 087	3 201	287	706	22 695	16	4	802	-	-	-	8
929	124	278	281	793	6 841	28	49	47 890	2	-	141	-	-	-	9
1 536	158	1 102	868	534	25 240	3 552	825	77 378	-	-	210	-	1	-	10
348	225	1 776	2 103	11 111	91 804	889	795	120 171	-	-	825	-	-	-	11
146	52	708	181	94	2 543	-	18	291	5	-	29	-	-	-	12
6	-	-	24	1	107	76	15	28 696	357	-	-	-	-	-	13
54 075	1 796	21 856	19 789	173	533	1 070	3 481	17 339	840	51	11 063	-	-	53	14
19 803	315	2 550	9 407	3	184	989	857	6 989	204	5	3 622	-	-	5	15
1 202	161	12 073	726	-	3	-	91	225	60	-	2 626	-	-	0	16
16 880	335	3 877	6 372	44	300	19	1 341	9 145	206	32	1 313	-	-	6	17
641	37	741	1 234	89	-	6	668	582	-	-	570	-	-	3	18
100 225	3 681	13 474	18 883	1 024 386	276 131	80	150 237	686 007	10 103	548	13 003	-	-	211	19
180	0	12	993	238	-	-	1 863	1 511	-	211	1 265	-	-	-	20
-	-	-	5 251	327	237	-	116 667	2	-	130	22	-	-	-	21
9	11	-	338	923	28	-	765	632	-	60	257	-	-	-	22
-	-	-	-	674 514	26 785	-	-	-	-	-	98	-	-	-	23
-	-	-	-	327 293	8 596	-	-	141	-	-	25	-	-	-	24
5 292	37	5 072	3 152	-	1 472	5	30 658	29 618	9	-	911	-	-	3	25
-	-	-	-	400	4	-	-	-	-	-	-	-	-	-	26
1 398	-	4	3 900	20 641	236 506	0	15	11 649	54	64	1 076	-	-	-	27
93 346	3 632	8 385	5 237	11	2 441	75	269	583 693	9 968	84	7 715	-	-	0	28
-	-	-	-	-	-	-	-	34 913	72	-	878	-	-	206	29
16 396	738	14 849	15 021	561	639	345	22 540	24 055	247	700	1 550	-	-	516	30
-	-	14	27	-	-	21	5 425	-	-	-	-	-	-	0	31
4 190	51	9 708	5 735	230	-	31	3 433	2 292	-	7	1 049	-	-	514	32
1 185	-	377	151	-	-	-	20	-	-	-	-	-	-	-	33
1 482	626	1 715	7 388	-	218	14	13 346	365	-	-	239	-	-	-	34
165 190	2 364	14 439	25 987	1 051	307	835	207 464	63 110	5	101	244	-	-	5 783	35
1 042	70	1 404	5 524	-	0	473	178 702	151	-	7	3	-	-	-	36
50 103	148	1 871	4 021	339	95	239	3 092	3 516	2	94	82	-	-	36	37
11 504	1 041	8 454	10 847	651	212	1	16 727	54 532	-	-	26	-	-	0	38
40 350	811	25	4 047	15	-	122	8 390	178	-	-	14	-	-	4	39
230 433	21 815	12 292	24 604	1 567	4 305	2 588	50 571	9 617	710	-	1 851	4	-	193	40
80 756	123	76	925	3	3 899	2 143	8 367	-	-	-	-	-	-	37	41
62 352	3 929	171	1 856	-	-	401	2 680	2	202	-	99	4	-	39	42
77 089	15 562	379	2 406	1 523	2	-	405	74	-	-	172	-	-	1	43
13 100	6 373	104 818	56 325	29	251	73	7 620	20 176	4 831	6	858	-	-	45 841	44
-	-	-	1 336	-	-	-	820	1 823	-	-	-	-	-	2	45
47	18	449	649	-	-	-	198	1 428	-	-	-	-	-	2 424	46
595	113	87 722	40 546	2	-	-	800	-	39	-	204	-	-	37	47
7 571	52	4 060	5 352	-	250	-	-	9	4 831	-	912	-	-	2 374	48
7 436 811	-	-	-	-	-	-	1 309	1 490 682	-	-	-	-	0	17 129	49
7 436 811	-	-	-	-	-	-	1 309	1 490 682	-	-	-	-	-	-	50
-	-	-	-	-	-	-	-	-	-	-	-	-	0	17 129	51
-	-	-	-	-	-	-	-	-	-	-	-	-	-	-	52
8 208 990	45 772	231 418	205 749	1 064 080	453 188	30 937	651 904	2 722 051	17 363	2 529	36 658	4	1	69 784	53

sicherungsamt.- 5) Einschl. besond. Finanzierungsvorgänge, ohne bzw. abzüglich Steuerbeteiligung.

noch: Tab. 1.11 Ausgaben und Einnahmen nach Aufgaben
Kreisfreie
- Beträge in

Lfd. Nr.	Aufgabenbereich	Gewinn- anteile, Ersatz v. soz.Lstg. ausserh. von Einr.	Konzess.- Abgaben 2) Ersatz v. soz.Lstg. in Ein- richtg.	Schuldendienst- hilfen			Sonst. Ein- nahmen d.Ver- waltungs- haus- halts 53	Brutto- ein- nahmen des Ver- waltungs- haushalts 3) 54	Rückflüsse von Darlehen	
				von Bund und Land 50	von Gemein- den/Gv 51	von sonst. Be- reichen 52			von Gemein- den/Gv 55	von and. öff. Be- reichen 56
				48	49	50			51	52
1	Allgemeine Verwaltung	-	-	-	-	-	84 887	371 848	-	-
	darunter:									
2	Hauptverwaltung	-	-	-	-	-	34 542	173 569	-	-
3	Finanzverwaltung	-	-	-	-	-	50 126	91 428	-	-
4	Öffentliche Sicherheit und Ordnung	-	-	-	-	-	1 000	222 032	-	8
	darunter:									
5	Öffentliche Ordnung	-	-	-	-	-	954	158 407	-	8
6	Brandschutz	-	-	-	-	-	21	41 608	-	-
7	Schulen	-	-	-	-	-	526	652 054	-	-
	darunter:									
8	Grund- und Hauptschulen	-	-	-	-	-	10	47 760	-	-
9	Realschulen	-	-	-	-	-	-	57 357	-	-
10	Gymnasien, Kollegs	-	-	-	-	-	25	111 429	-	-
11	Berufs-, Berufsfach-, Berufsaufbauschulen	-	-	-	-	-	0	230 049	-	-
12	Förderschulen	-	-	-	-	-	10	4 076	-	-
13	Schülerbeförderung	-	-	-	-	-	283	29 564	-	-
14	Wissenschaft, Forschung, Kulturpflege	7	-	-	-	-	389	132 513	-	-
	darunter:									
15	Theater, Musikpflege, Musikschulen	-	-	-	-	-	3	44 935	-	-
16	Heimat- und sonst. Kulturpflege	-	-	-	-	-	-	17 168	-	-
17	Volksbildung	-	-	-	-	-	138	40 009	-	-
18	Naturschutz, Landschaftspflege, Denkmalschutz u. -pflege	7	-	-	-	-	142	4 720	-	-
19	Soziale Sicherung	65 337	30 148	-	-	-	87	2 392 540	-	-
	darunter:									
20	Allgemeine Sozialverwaltung 4)	-	-	-	-	-	6	6 280	-	-
21	Verw. d. Grundsicherung f. Arbeitsuchende	-	-	-	-	-	25	122 662	-	-
22	Verwaltung der Jugendhilfe	-	-	-	-	-	0	3 024	-	-
23	Sozialhilfe nach d. SGB II, SGB IX u. SGB XII	23 484	216	-	-	-	-	725 097	-	-
24	Hilfen für Asylbewerber	4 394	1 299	-	-	-	8	341 757	-	-
25	Soziale Einrichtungen	-	-	-	-	-	1	76 231	-	-
26	Kriegsopferfürsorge und ähnliche Maßnahmen	22	-	-	-	-	-	426	-	-
27	Jugendhilfe nach dem SGB VIII	10 517	28 633	-	-	-	18	314 474	-	-
28	Einrichtungen der Jugendhilfe	-	-	-	-	-	12	714 867	-	-
29	Förderung der Wohlfahrtspflege	-	-	-	-	-	-	36 069	-	-
30	Gesundheit, Sport, Erholung	823	-	-	-	-	603	99 585	-	-
	darunter:									
31	Krankenhäuser	-	-	-	-	-	535	6 022	-	-
32	Förderung des Sports, eigene Sportstätten	823	-	-	-	-	7	28 069	-	-
33	Badeanstalten	-	-	-	-	-	-	1 733	-	-
34	Park- und Gartenanlagen	-	-	-	-	-	38	25 430	-	-
35	Bau- und Wohnungswesen, Verkehr	21	-	-	-	-	9 645	496 545	-	-
	darunter:									
36	Bauverwaltung	-	-	-	-	-	48	187 424	-	-
37	Städtebauliche Planung, Städtebauförderung, Vermessung, Bauordnung	-	-	-	-	-	7 705	71 344	-	-
38	Gemeinde-, Kreis-, Bundes- u. Staatsstraßen	-	-	-	-	-	167	104 162	-	-
39	Straßenbeleuchtung und -reinigung	-	-	-	-	-	1 164	55 121	-	-
40	Öffentl. Einrichtungen, Wirtschaftsförderung	611	-	-	-	-	4 797	365 958	-	-
	darunter:									
41	Abwasserbeseitigung	146	-	-	-	-	214	96 688	-	-
42	Abfallbeseitigung	296	-	-	-	-	3 733	75 763	-	-
43	Bestattungswesen	-	-	-	-	-	171	97 784	-	-
44	Wirtsch. Unternehmen, allg. Grund- u. Sonderverm.	146 502	246 862	-	-	-	3 090	656 757	-	-
	darunter:									
45	Versorgungsunternehmen	4 931	101 380	-	-	-	2 660	112 952	-	-
46	Verkehrsunternehmen	5 808	6 703	-	-	-	156	17 880	-	-
47	Allgemeines Grundvermögen	-	-	-	-	-	-	129 572	-	-
48	Allgemeines Sondervermögen	270	-	-	-	-	133	25 814	-	-
49	Allgemeine Finanzwirtschaft	-	-	-	-	-	161 936	9 107 868	-	-
	davon:									
50	Steuern (netto), allg. Zuweis. u. Umlagen	-	-	-	-	-	-	8 928 803	-	-
51	Sonstige allgemeine Finanzwirtschaft	-	-	-	-	-	161 936	179 065	-	-
52	Abwicklung der Vorjahre	-	-	-	-	-	-	-	-	-
53	Insgesamt 5)	213 301	277 010	-	-	-	266 959	14 497 701	-	8

1) Einschl. besond. Finanzierungsvorgänge.- 2) Nur bei wirtschaftl. Unternehmen.- 3) Abzüglich Steuerbeteiligung.- 4) Ohne Jugendhilfe- und Lastenausgleichsverwal-

bereichen und nach Ausgabe-/Einnahmearten 1)

Städte

1 000 EUR -

von sonst. Be- reichen	Ein- nahmen aus Ver- äuße- rung von Beteili- gungen	Ein- nahmen aus Ver- äuße- rung von Anlage- vermögen	Zuweisungen und Zuschüsse für Investitionen und Investitionsförds.-Maßnahmen				Ein- nahmen aus Kredit- u.innere n Dar- l-	Beiträge u.ä. Entgelte sonstige Einn. des Vermög.- haushalts	Brutto- ein- nahmen des Ver- mögens- haus- halts	Brutto- einnahmen Verwalt.- u. Vermögens- haushalt zu-sammen 3)	Mehrausgaben (-), Mehreinnahmen (brutto)			Lfd. Nr.
			von Bund und Land	von Gemein- den/Gv.	von and. öff. Be- reichen	von sonst. Be- reichen					ins- gesamt	Verwal- tungs- haushalt	Vermö- gens haushalt	
57	58	59	60	61	62	63	64	65	66	67	68	69	70	
-	-	23 151	10 875	10	-	1 461	-	653	36 150	407 999	- 1 420 496	- 1 373 933	- 46 563	1
-	-	23 013	556	-	-	1 361	-	653	25 583	199 153	- 438 821	- 440 633	1 812	2
-	-	4	-	-	-	-	-	-	4	91 431	- 157 405	- 156 930	- 475	3
39	-	586	12 075	2	143	189	-	-	13 041	235 073	- 515 074	- 464 442	- 50 632	4
-	-	23	110	2	-	6	-	-	149	158 556	- 217 212	- 203 117	- 14 095	5
5	-	559	9 589	-	143	182	-	-	10 477	52 085	- 248 278	- 212 334	- 35 944	6
-	-	811	73 308	372	-	338	-	197	75 026	727 080	- 1 251 102	- 891 601	- 359 501	7
-	-	187	33 090	- 48	-	191	-	-	33 420	81 180	- 313 130	- 149 985	- 163 145	8
-	-	0	4 936	271	-	13	-	-	5 220	62 577	- 118 858	- 74 822	- 44 036	9
-	-	8	13 511	-	-	45	-	4	13 568	124 997	- 196 757	- 110 815	- 85 942	10
-	-	31	7 325	137	-	65	-	-	7 558	237 607	- 95 961	- 69 583	- 26 379	11
-	-	0	3 148	-	-	-	-	-	3 148	7 224	- 15 830	- 12 125	- 3 705	12
-	-	-	-	-	-	-	-	-	-	29 564	- 18 097	- 18 097	-	13
3 736	-	2 912	18 825	185	-	7 859	-	145	33 662	166 175	- 587 085	- 525 855	- 61 230	14
-	-	148	608	-	-	116	-	2	874	45 810	- 229 256	- 204 202	- 25 054	15
3 685	-	-	-	-	-	344	-	-	4 030	21 198	- 36 744	- 38 039	1 295	16
-	-	2	2 829	-	-	1 874	-	-	4 705	44 714	- 126 872	- 122 389	- 4 484	17
7	-	-	3 553	105	-	2 841	-	29	6 535	11 255	- 34 118	- 30 609	- 3 509	18
2 236	-	158	47 650	-	81	1 054	-	283	51 461	2 444 001	- 2 387 497	- 2 256 836	- 130 661	19
-	-	-	34	-	-	-	-	-	34	6 314	- 198 489	- 197 222	- 1 267	20
-	-	-	4	-	-	-	-	-	4	122 665	3 056	3 067	- 11	21
18	-	-	-	-	1	-	-	-	19	3 043	- 92 678	- 92 315	- 363	22
-	-	-	-	-	-	-	-	-	-	725 097	- 577 947	- 577 947	-	23
-	-	-	-	-	-	-	-	8	8	341 765	95 355	95 355	-	24
-	-	11	3 111	-	-	102	-	5	3 230	79 461	- 68 490	- 62 416	- 6 074	25
-	-	-	-	-	-	-	-	-	-	426	- 287	- 287	-	26
1	-	0	380	-	-	-	-	2	384	314 857	- 502 570	- 502 940	370	27
5	-	147	41 900	-	80	951	-	51	43 135	758 002	- 827 082	- 765 003	- 62 079	28
2 211	-	-	2 221	-	-	-	-	200	4 632	40 701	- 225 607	- 164 402	- 61 205	29
1 336	180	813	12 068	4	-	1 783	-	900	17 084	116 670	- 504 020	- 418 598	- 85 422	30
20	-	-	-	-	-	969	-	-	989	7 012	- 147 951	- 123 083	- 24 868	31
1 315	180	85	2 934	-	-	77	-	153	4 744	32 813	- 142 918	- 110 905	- 32 013	32
-	-	-	-	-	-	-	-	-	-	1 733	- 6 725	- 4 987	- 1 738	33
-	-	720	8 824	4	-	707	-	732	10 986	36 417	- 162 112	- 138 067	- 24 045	34
23 641	24	58 489	55 182	103	55	11 867	-	84 886	234 246	730 792	- 854 567	- 649 970	- 204 597	35
-	-	22	-	-	1	-	-	4	26	187 450	- 127 610	- 126 545	- 1 065	36
14	1	9 150	6 703	-	-	1 258	-	15 774	32 900	104 244	- 117 653	- 131 219	13 566	37
0	-	2 266	44 584	103	54	9 957	-	65 790	122 755	226 917	- 431 669	- 286 149	- 145 520	38
-	-	309	149	-	-	-	-	1 172	1 630	56 751	- 90 507	- 78 664	- 11 843	39
551	50	23 275	20 915	432	773	1 238	-	21 802	69 036	434 994	- 144 842	- 103 783	- 41 059	40
-	-	11	173	425	773	1 120	-	7 328	9 830	106 518	- 18 165	3 088	- 21 253	41
-	-	61	-	5	-	-	-	13 928	13 994	89 757	- 2 674	2 574	100	42
-	-	163	272	-	-	62	-	547	1 044	98 828	- 1 762	1 815	- 3 577	43
7 454	183 790	245 953	8 630	52	-	5 064	-	2 614	453 558	1 110 314	561 314	464 753	96 561	44
-	1	-	310	-	-	-	-	-	311	113 263	100 296	103 459	- 3 163	45
-	-	-	1 083	-	-	27	-	-	1 109	18 989	13 340	14 140	- 801	46
7	-	240 253	4 752	-	-	499	-	-	245 511	375 083	115 861	62 838	53 023	47
19	-	593	-	52	-	4 059	-	2 115	6 838	32 651	- 7 478	- 2 247	- 5 231	48
-	-	-	38 003	-	-	-	570 378	737 255	1 345 635	10 453 504	7 550 298	7 171 336	378 962	49
-	-	-	38 003	-	-	-	-	-	38 003	8 966 806	7 797 991	7 759 988	38 003	50
-	-	-	-	-	-	-	570 378	737 255	1 307 632	1 486 698	- 231 634	- 588 652	357 018	51
-	-	-	-	-	-	-	-	-	-	-	- 16 060	-	- 16 060	52
38 993	184 044	356 148	297 531	1 162	1 051	30 852	570 378	848 735	2 328 901	16 826 602	446 928	951 071	- 504 143	53

tung, Versicherungsamt.- 5) Einschl. besond. Finanzierungsvorgänge, abzüglich Steuerbeteiligung.

Tab. 1.12 Ausgaben und Einnahmen nach Aufgaben
Kreisangehörige Gemeinden und
- Beträge in

Lfd. Nr.	Aufgabenbereich	Personal-	Unterh.	Geräte,	Mieten	Bewirt-	Haltung	Weitere	Sonstige	Erstattg.
		ausgaben	d. Grundstücke u. d. sonstig. unbewegl. Vermög.	Ausstattungs- u. Ausrüst.-, Gebrauchsgegenst.	und Pachten	schaftg. d. Grundstücke, baulich. Anlagen usw.	von Fahrzeugen	Verwaltungs- u. Betriebsausgaben	Geschäfts- und Sachausgaben	gaben des tungshauses an öffentl. Bereich
		1	2	3	4	5	6	7	8	9
1	Allgemeine Verwaltung	1 552 916	57 446	35 545	30 497	64 290	8 892	130 574	292 345	4 666
	darunter:									
2	Hauptverwaltung	743 712	28 216	21 086	11 444	21 557	5 349	51 809	182 039	2 065
3	Finanzverwaltung	291 040	4	1 102	275	22	50	9 886	33 837	542
4	Öffentliche Sicherheit und Ordnung	365 310	20 257	41 278	4 131	26 679	27 779	58 683	59 741	7 844
	darunter:									
5	Öffentliche Ordnung	305 786	647	2 117	1 866	458	137	47 125	24 197	6 341
6	Brandschutz	54 274	18 900	37 134	2 029	26 026	27 140	9 309	33 942	1 289
7	Schulen	286 315	146 942	39 245	31 712	231 480	1 669	460 998	80 523	308 865
	darunter:									
8	Grund- und Hauptschulen	154 827	51 678	13 531	9 390	108 548	405	53 841	16 434	52 178
9	Realschulen	22 595	27 737	7 119	4 031	30 720	56	13 385	3 793	23 508
10	Gymnasien, Kollegs	20 952	32 434	7 875	3 448	43 697	97	17 509	4 203	46 426
11	Berufs-, Berufsfach-, Berufsaufbauschulen	24 140	10 407	2 405	4 059	17 604	95	15 209	3 807	105 481
12	Förderschulen	7 563	7 877	1 688	2 121	9 739	26	5 814	1 463	6 599
13	Schülerbeförderung	6 403	208	11	57	6	684	332 004	69	2 942
14	Wissenschaft, Forschung, Kulturpflege	194 437	21 687	5 680	8 233	15 680	355	73 505	25 572	2 708
	darunter:									
15	Theater, Musikpflege, Musikschulen	68 495	1 995	872	1 125	2 285	37	14 623	4 488	1 537
16	Heimat- und sonst. Kulturpflege	13 729	3 031	779	928	2 500	93	27 032	6 360	101
17	Volksbildung	59 616	2 340	1 333	3 590	4 981	41	13 351	6 004	311
18	Naturschutz, Landschaftspflege, Denkmalschutz u. -pflege	21 088	8 972	1 159	507	1 015	111	6 954	5 172	181
19	Soziale Sicherung	1 147 756	43 919	16 057	35 416	51 009	986	78 354	26 706	50 038
	darunter:									
20	Allgemeine Sozialverwaltung 5)	123 040	6	1 060	567	238	89	2 824	4 573	799
21	Verw. d. Grundsicherung f. Arbeitsuchende	49 787	61	418	840	373	17	2 607	859	1 802
22	Verwaltung der Jugendhilfe	124 467	10	175	221	85	62	1 543	3 183	599
23	Sozialhilfe nach d. SGB II, SGB IX u. SGB XII	-	-	-	-	-	-	-	-	767
24	Hilfen für Asylbewerber	-	-	-	-	-	-	-	-	-
25	Soziale Einrichtungen	13 596	3 072	1 671	21 121	6 675	226	13 899	1 452	346
26	Kriegsopferfürsorge und ähnliche Maßnahmen	11	-	-	-	-	-	-	0	-
27	Jugendhilfe nach dem SGB VIII	66 049	-	286	669	39	36	3 640	3 225	28 252
28	Einrichtungen der Jugendhilfe	770 360	40 770	12 445	11 997	43 598	556	53 813	13 325	17 379
29	Förderung der Wohlfahrtspflege	-	-	-	-	-	-	28	5	-
30	Gesundheit, Sport, Erholung	176 628	83 757	12 339	7 779	51 757	4 580	49 385	45 298	4 187
	darunter:									
31	Krankenhäuser	5 050	332	2 288	98	370	2	800	494	-
32	Förderung des Sports, eigene Sportstätten	32 307	32 939	4 484	4 555	32 246	896	9 381	13 889	2 598
33	Badeanstalten	44 431	12 703	1 907	640	13 181	111	25 798	19 959	724
34	Park- und Gartenanlagen	48 378	31 007	2 396	402	3 249	2 935	6 191	1 727	364
35	Bau- und Wohnungswesen, Verkehr	646 692	385 759	23 404	7 098	27 061	43 699	139 925	115 231	7 727
	darunter:									
36	Bauverwaltung	217 905	30	599	246	56	418	2 543	7 458	328
37	Städtebauliche Planung, Städtebauförderung, Vermessung, Bauordnung	102 826	589	2 287	422	107	107	9 892	92 546	423
38	Gemeinde-, Kreis-, Bundes- u. Staatsstraßen	300 843	324 637	18 018	3 584	21 134	39 734	17 815	8 767	6 519
39	Straßenbeleuchtung und -reinigung	12 927	42 939	1 847	702	3 389	3 393	107 429	558	185
40	Öffentl. Einrichtungen, Wirtschaftsförderung	652 377	150 770	25 246	12 333	68 830	50 331	451 706	108 302	86 350
	darunter:									
41	Abwasserbeseitigung	92 462	92 021	7 675	1 078	26 995	2 784	96 747	34 460	34 270
42	Abfallbeseitigung	60 461	10 510	2 774	4 000	3 869	3 271	247 574	20 989	42 818
43	Bestattungswesen	23 916	15 942	1 038	297	6 337	692	16 109	1 840	402
44	Wirtsch. Unternehmen, allg. Grund- u. Sonderverm.	124 680	109 387	10 779	12 264	74 150	7 677	182 102	132 475	7 326
	darunter:									
45	Versorgungsunternehmen	53 684	48 562	5 555	1 847	7 431	3 768	138 747	97 866	3 965
46	Verkehrsunternehmen	2 493	543	89	200	202	601	2 891	1 120	274
47	Allgemeines Grundvermögen	14 254	37 589	980	5 050	54 737	148	5 346	9 146	281
48	Allgemeines Sondervermögen	206	458	21	66	309	6	430	311	4
49	Allgemeine Finanzwirtschaft	-	-	-	-	-	-	-	-	-
	davon:									
50	Steuern (netto), allg. Zuweis. u. Umlagen	-	-	-	-	-	-	-	-	-
51	Sonstige allgemeine Finanzwirtschaft	-	-	-	-	-	-	-	-	-
52	Abwicklung der Vorjahre	-	-	-	-	-	-	-	-	-
53	Insgesamt 6)	5 147 111	1 019 925	209 573	149 462	610 936	145 967	1 625 231	886 194	479 710

1) Einschl. besond. Finanzierungsvorgänge.- 2) Zinsausgaben nur unter "Sonstige allgemeine Finanzwirtschaft".- 3) Ohne Steuerbeteiligung.- 4) Ohne Jugendhilfe- und

bereichen und nach Ausgabe-/Einnahmearten 1)
 Landkreise zusammen 2)
 1 000 EUR -

von Aus- Verwal- halts	Kalkulatorische Kosten		Zu- schüsse f. lfd. Zw. an sozi- ale oder ähnl. Einricht.	Zuweis. u. sonst. Zusch. f. lfd. Zw., allg. Zuw., Umlg.		Schuldendienst- hilfen		Soziale Leistun- gen ----- Zins- ausgaben 3)	Sonstige Ausgaben des Ver- waltungs- haus- halts	Brutto- ausgaben des Ver- waltungs- haushalts 4)	Gewährung von Darlehen		Erwerb von Be- teil- gungen, Kapi- talein- lagen	Erwerb von Sach- ver- mögen	Lfd. Nr.
	an sonst. Bereiche	Ab- schrei- bung		Verzins. Anlage- kapital	an öffentl. Bereich	an sonst. Bereiche	an öffentl. Bereich				an sonst. Bereiche	an öffentl. Bereich			
10	11	12	13	14	15	16	17	18	19	20	21	22	23	24	
19 853	4 940	3 007	352	1 636	2 354	-	25	-	62 851	2 272 188	-	387	23 590	109 711	1
4 917	37	8	172	355	2 129	-	25	-	6 917	1 081 839	-	372	23 590	47 755	2
1 868	16	1	-	1 004	-	-	-	-	55 676	395 323	-	-	-	1 632	3
12 575	7 802	4 516	3 643	26 389	4 075	-	0	-	296	670 998	2	104	-	157 302	4
3 819	17	4	1 822	5 348	920	-	-	-	0	400 604	-	-	-	2 123	5
7 889	7 457	4 338	885	5 866	2 909	-	-	-	296	239 683	2	4	-	151 270	6
64 790	28 535	27 749	15 078	340 091	18 679	2 064	7	-	101	2 084 842	1 332	213	-	75 186	7
28 287	18 562	18 325	8 615	260 124	4 540	1 257	-	-	101	800 644	1 332	-	-	25 332	8
5 050	826	524	2 205	15 299	3 415	617	-	-	-	160 882	-	-	-	9 738	9
3 915	562	523	1 743	42 955	4 156	326	-	-	-	230 823	-	-	-	14 453	10
5 705	6 932	7 297	217	5 304	1 169	-	-	-	-	209 830	-	-	-	13 527	11
1 217	253	248	958	736	1 988	-	7	-	-	48 295	-	213	-	2 506	12
14 008	524	23	-	216	5	-	-	-	-	357 158	-	-	-	470	13
28 122	4 531	3 928	39 315	25 936	29 648	0	13	-	168	479 519	-	816	99	12 574	14
4 301	1 412	1 117	20 727	6 028	6 614	-	-	-	0	135 656	-	10	1	1 457	15
11 751	996	768	3 258	333	5 533	-	13	-	14	77 219	-	61	46	2 431	16
3 553	831	737	12 249	3 977	6 525	-	-	-	144	119 586	-	650	7	3 350	17
4 814	229	246	640	9 281	4 576	0	-	-	6	64 954	-	100	-	3 244	18
523 464	14 868	13 837	1 575 576	34 922	106 361	48	-	1 620 312	1 155	5 340 782	-	1 768	400	34 424	19
7 805	1	0	174	4	-	-	-	-	-	141 181	-	-	-	242	20
18 398	-	-	-	-	-	-	-	-	-	75 162	-	-	-	30	21
337	-	-	261	-	288	-	-	-	-	131 231	-	-	-	379	22
447 643	-	-	-	-	-	-	-	441 117	-	889 527	-	-	-	-	23
-	-	-	1 385	50	29	-	-	306 125	-	307 589	-	-	-	-	24
2 297	1 935	1 369	3 269	121	4 628	-	-	-	156	75 834	-	247	400	3 714	25
-	-	-	-	-	-	-	-	608	-	619	-	-	-	-	26
2 012	-	-	21 897	3 225	6 961	-	-	828 746	-	965 037	-	-	-	19	27
44 972	12 932	12 468	1 503 608	30 981	94 444	48	-	-	407	2 664 104	-	39	-	30 041	28
-	-	-	44 982	532	-	-	-	-	10	45 557	-	1 482	-	-	29
90 048	36 773	26 571	45 601	176 137	130 002	125	2 716	14	743	944 441	-	23 881	4 283	28 584	30
1 554	3 546	47	- 31	168 970	92 363	91	2 333	-	509	278 816	-	17 335	1 571	3 033	31
13 747	11 117	11 354	42 962	1 294	17 331	14	313	11	104	231 542	-	1 335	80	8 434	32
16 468	18 411	11 045	-	1 393	15 081	-	70	3	92	182 017	-	550	2 490	6 615	33
47 060	1 138	2 305	6	242	1 537	-	-	-	38	148 974	-	-	20	6 674	34
199 263	16 033	13 361	-	4 450	5 500	3	297	-	6 782	1 642 283	850	15 044	6 455	392 300	35
2 831	14	2	-	3	-	-	-	-	-	232 433	-	-	-	1 145	36
2 654	233	177	-	1 345	1 483	-	-	-	6 377	221 468	850	10	1	8 486	37
140 721	11 014	10 112	-	444	1 161	-	-	-	54	904 557	-	250	15	103 750	38
44 729	1 395	500	-	16	701	-	-	-	39	220 750	-	-	-	3 846	39
204 674	178 357	144 381	2 146	135 991	151 256	4 346	-	103	45 055	2 472 553	2 266	11 045	6 691	159 697	40
85 838	128 202	106 125	-	88 628	7 135	4 236	-	10	29 129	837 797	2 073	321	675	12 517	41
42 776	8 923	3 113	-	29 993	630	-	-	72	14 185	495 958	193	-	603	6 561	42
31 226	13 828	18 026	71	97	246	-	-	-	323	130 391	-	-	-	3 320	43
91 234	84 296	74 644	433	11 870	44 177	743	118	146	16 316	984 817	927	103 146	75 067	442 966	44
54 839	61 558	39 983	-	6 299	6 082	124	6	129	10 025	540 471	927	15 802	8 203	23 860	45
1 850	545	269	-	744	5 662	-	-	-	-	17 483	-	2 300	183	345	46
18 700	10 379	25 277	-	90	541	-	2	-	1 060	183 580	-	5 693	1 182	400 623	47
196	16	23	433	19	908	-	-	-	3 676	7 082	-	1 125	54 052	155	48
-	-	-	-	6 973 948	-	-	-	190 183	4 051 784	11 215 915	-	-	3 000	-	49
-	-	-	-	6 973 948	-	-	-	-	654	6 974 602	-	-	-	-	50
-	-	-	-	-	-	-	-	190 183	4 051 130	4 241 312	-	-	3 000	-	51
-	-	-	-	-	-	-	-	-	-	-	-	-	-	-	52
1 234 023	376 133	311 994	1 682 144	7 731 370	492 051	7 329	3 176	1 810 757	4 185 251	28 108 337	5 377	156 404	119 585	1 412 744	53

Lastenausgleichsverwaltung, Versicherungsamt.- 5) Einschl. besond. Finanzierungsvorgänge, ohne Steuerbeteiligung.

noch: Tab. 1.12 Ausgaben und Einnahmen nach Aufgaben
Kreisangehörige Gemeinden und
- Beträge in

Lfd. Nr.	Aufgabenbereich	Bau- maß- nahmen	Zuweisungen und Zuschüsse für Investitionen		Tilgung von Krediten bzw. Rückz. Inn. Darl.		Sonstige Ausgaben des Ver- mögens- haus- halts	Brutto- ausgaben des Ver- mögens- haus- halts	Brutto- ausgaben des Verwaltungs- und Vermögens- haushalts (zusammen 3)
			an öffentl. Bereich	an sonst. Bereiche	an öffentl. Bereich	an sonst. Bereiche			
			25	26	27	28			
1	Allgemeine Verwaltung	222 302	5 073	1 135	-	-	3 133	365 332	2 637 520
	darunter:								
2	Hauptverwaltung	62 348	488	1 112	-	-	2 252	137 919	1 219 757
3	Finanzverwaltung	23	554	-	-	-	512	2 721	398 044
4	Öffentliche Sicherheit und Ordnung	118 451	7 016	2 138	-	-	768	285 779	956 777
	darunter:								
5	Öffentliche Ordnung	3 857	497	269	-	-	18	6 764	407 368
6	Brandschutz	111 418	5 979	585	-	-	750	270 008	509 691
7	Schulen	755 836	71 851	9 289	-	-	372	914 079	2 998 921
	darunter:								
8	Grund- und Hauptschulen	404 166	25 036	267	-	-	368	456 502	1 257 146
9	Realschulen	75 664	12 336	5 676	-	-	3	103 417	264 299
10	Gymnasien, Kollegs	137 098	23 631	1 856	-	-	-	177 039	407 862
11	Berufs-, Berufsfach-, Berufsaufbauschulen	41 519	3 687	18	-	-	-	58 751	268 581
12	Förderschulen	24 992	60	189	-	-	-	27 961	76 256
13	Schülerbeförderung	885	218	-	-	-	-	1 573	358 731
14	Wissenschaft, Forschung, Kulturpflege	83 820	1 680	16 444	-	-	197	115 630	595 148
	darunter:								
15	Theater, Musikpflege, Musikschulen	6 277	3	515	-	-	6	8 268	143 924
16	Heimat- und sonst. Kulturpflege	11 255	14	2 291	-	-	53	16 152	93 371
17	Volksbildung	16 616	-	251	-	-	1	20 875	140 461
18	Naturschutz, Landschaftspflege, Denkmalschutz u. -pflege	24 496	678	2 283	-	-	102	30 904	95 858
19	Soziale Sicherung	333 591	651	50 237	-	-	1 491	422 562	5 763 344
	darunter:								
20	Allgemeine Sozialverwaltung 5)	-	-	-	-	-	-	242	141 423
21	Verw. d. Grundsicherung f. Arbeitsuchende	-	-	-	-	-	-	30	75 192
22	Verwaltung der Jugendhilfe	-	-	-	-	-	-	379	131 610
23	Sozialhilfe nach d. SGB II, SGB IX u. SGB XII	-	-	-	-	-	-	-	889 527
24	Hilfen für Asylbewerber	-	-	-	-	-	-	-	307 589
25	Soziale Einrichtungen	17 728	106	4 025	-	-	294	26 513	102 347
26	Kriegsopferfürsorge und ähnliche Maßnahmen	-	-	-	-	-	-	-	619
27	Jugendhilfe nach dem SGB VIII	-	-	281	-	-	-	299	965 336
28	Einrichtungen der Jugendhilfe	315 863	507	39 831	-	-	507	386 787	3 050 890
29	Förderung der Wohlfahrtspflege	-	38	6 025	-	-	2	7 548	53 105
30	Gesundheit, Sport, Erholung	192 052	6 997	103 282	-	-	1 535	360 613	1 305 054
	darunter:								
31	Krankenhäuser	11 713	3 613	71 605	-	-	1 261	110 132	388 948
32	Förderung des Sports, eigene Sportstätten	91 286	2 344	18 910	-	-	183	122 572	354 114
33	Badeanstalten	50 110	274	10 392	-	-	78	70 509	252 526
34	Park- und Gartenanlagen	15 573	9	147	-	-	2	22 425	171 398
35	Bau- und Wohnungswesen, Verkehr	1 308 003	14 168	38 771	-	-	2 733	1 778 325	3 420 608
	darunter:								
36	Bauverwaltung	98	-	-	-	-	2	1 244	233 678
37	Städtebauliche Planung, Städtebauförderung, Vermessung, Bauordnung	2 378	396	15 720	-	-	5	27 846	249 315
38	Gemeinde-, Kreis-, Bundes- u. Staatsstraßen	1 151 707	10 670	5 282	-	-	2 183	1 273 857	2 178 415
39	Straßenbeleuchtung und -reinigung	37 438	-	7 703	-	-	102	49 089	269 839
40	Öffentl. Einrichtungen, Wirtschaftsförderung	786 129	31 522	118 578	-	-	73 616	1 189 545	3 662 098
	darunter:								
41	Abwasserbeseitigung	462 863	27 029	8 595	-	-	44 118	558 191	1 395 988
42	Abfallbeseitigung	22 859	321	-	-	-	27 946	58 483	554 440
43	Bestattungswesen	35 109	50	272	-	-	974	39 724	170 115
44	Wirtsch. Unternehmen, allg. Grund- u. Sonderverm.	445 688	5 547	34 522	-	-	34 323	1 142 185	2 127 002
	darunter:								
45	Versorgungsunternehmen	191 470	3 375	20 491	-	-	17 531	281 660	822 131
46	Verkehrsunternehmen	3 105	455	248	-	-	-	6 637	24 119
47	Allgemeines Grundvermögen	211 784	109	4 924	-	-	1 644	625 960	809 541
48	Allgemeines Sondervermögen	263	300	71	-	-	14 812	70 778	77 860
49	Allgemeine Finanzwirtschaft	-	-	-	2 337	1 010 893	2 968 135	3 984 364	15 200 279
	davon:								
50	Steuern (netto), allg. Zuweis. u. Umlagen	-	-	-	-	-	-	-	6 974 602
51	Sonstige allgemeine Finanzwirtschaft	-	-	-	2 337	1 010 893	2 943 474	3 959 703	8 201 016
52	Abwicklung der Vorjahre	-	-	-	-	-	24 661	24 661	24 661
53	Insgesamt 6)	4 245 872	144 504	374 396	2 337	1 010 893	3 086 303	10 558 414	38 666 751

1) Einschl. besond. Finanzierungsvorgänge.- 2) Ohne Steuerbeteiligung.- 3) Abzüglich Steuerbeteiligung.- 4) Ohne Jugendhilfe- und Lastenausgleichsverwaltung, Ver-

bereichen und nach Ausgabe-/Einnahmearten 1)
Landkreise zusammen 2)
1 000 EUR -

Steuern (netto) 3), st. ähnl. Einnahmen, Gebühren, Zweckgeb. Abgaben	Ein- nahmen aus Verkauf	Mieten und Pach- ten	Sonst. Verwal- tungs- und-Be- triebs- ein- nahmen	Erstattungen von Ausgaben des Verwaltungshaushalts				Allgemeine Zuweisungen, Umlagen, Zuweisungen und Zuschüsse für laufende Zwecke				Zins- einnahmen			Lfd. Nr.	
				von Bund und Land	von Gemein- den/Gv	von and. öff. Be- reichen	von sonst. Be- reichen	von Bund und Land	von Gemein- den/Gv	von and. öff. Be- reichen	von sonst. Be- reichen	von Gemein- den/Gv	von and. öff. Be- reichen	von sonst. Be- reichen		
33	34	35	36	37	38	39	40	41	42	43	44	45	46	47		
30 322	3 711	45 706	21 295	8 167	8 738	15 136	170 765	10 294	487	346	1 811	-	-	-	53	1
16 341	2 134	30 026	13 038	1 573	2 935	10 691	94 314	9 250	217	255	1 392	-	-	-	53	2
3 106	59	74	3 199	3	2 282	2 818	39 782	146	-	51	110	-	-	-	-	3
70 267	1 062	4 650	9 994	7 901	5 876	6 443	5 002	9 669	319	130	3 661	-	-	-	1	4
53 770	379	977	3 383	6 095	2 695	1 467	3 731	8 608	58	52	279	-	-	-	-	5
16 305	683	3 503	5 846	269	3 126	167	1 210	386	252	47	1 081	-	-	-	0	6
27 050	6 684	73 116	20 452	7 151	148 925	13 763	18 272	301 566	12 990	1 294	2 533	-	9	-	338	7
17 522	5 011	59 899	10 114	2 056	32 644	6 593	5 868	22 340	2 900	279	1 504	-	9	-	30	8
905	334	2 568	1 861	161	16 200	1 365	815	6 963	2 698	2	197	-	-	-	2	9
879	295	2 333	1 804	430	20 853	2 877	1 248	4 919	2 960	-	169	-	-	-	298	10
665	490	1 571	2 574	2 020	45 158	960	3 652	13 759	1 347	3	360	-	-	-	-	11
153	86	1 782	898	73	1 358	-	438	748	69	-	112	-	-	-	8	12
390	-	8	509	62	2 982	570	391	237 964	601	71	2	-	-	-	-	13
65 585	3 424	7 869	12 652	380	2 780	603	4 451	16 444	5 437	171	8 648	-	-	-	28	14
34 638	282	1 331	3 916	-	1 488	85	1 420	7 240	3 348	116	2 049	-	-	-	-	15
7 451	1 872	3 492	3 767	3	70	13	724	305	179	11	1 976	-	-	-	1	16
18 448	176	1 024	1 976	37	567	226	904	3 098	1 072	42	1 891	-	-	-	1	17
502	169	491	816	307	168	239	562	5 176	158	1	1 287	-	-	-	0	18
148 242	9 738	29 347	29 966	977 663	236 123	4 577	63 324	1 233 664	39 361	2 245	14 719	-	-	-	180	19
112	0	8	8 086	14 172	167	3	11 051	1 823	16	10	1 348	-	-	-	-	20
4	-	208	7 346	1 466	-	-	39 300	-	-	-	3 712	-	-	-	-	21
336	-	2	2 224	2 864	713	197	566	2 099	213	-	19	-	-	-	-	22
-	-	-	-	514 930	13 526	-	176	-	-	-	126	-	-	-	-	23
-	-	-	-	308 431	10 287	-	1	1 125	-	-	66	-	-	-	-	24
4 593	348	22 021	2 223	15 591	579	10	2 085	3 988	144	66	759	-	-	-	26	25
-	-	-	-	532	2	-	-	-	-	-	-	-	-	-	-	26
432	0	145	833	97 689	197 460	4 005	44	7 908	1 502	121	531	-	-	-	-	27
142 766	9 389	6 963	9 254	900	12 827	361	10 102	1 214 123	37 163	2 030	4 948	-	-	-	72	28
-	-	-	-	-	123	-	-	2 341	241	-	1 056	-	-	-	78	29
78 678	1 799	25 719	31 475	11 642	5 453	2 259	27 749	24 334	1 077	226	1 394	-	-	-	1 077	30
4 341	5	2 227	276	-	209	23	2 255	-	15	-	13	-	-	-	887	31
15 005	466	16 363	14 108	41	3 629	942	6 068	2 639	224	15	549	-	-	-	74	32
34 278	1 017	3 270	14 428	29	1 342	362	3 088	52	733	-	204	-	-	-	115	33
4 492	115	445	946	-	109	97	14 599	96	28	-	380	-	-	-	-	34
58 974	1 694	3 000	28 920	1 850	4 517	2 551	85 987	230 175	840	308	1 356	7	52	-	1 542	35
3 345	66	2	3 141	0	272	789	21 116	273	-	15	84	-	-	-	-	36
8 675	403	45	5 689	124	319	208	5 063	10 061	196	8	114	-	-	-	3	37
10 725	928	1 353	17 874	981	3 563	1 350	57 890	215 592	544	7	1 056	-	-	-	0	38
5 270	18	27	922	89	235	2	965	1 959	48	-	79	-	-	-	0	39
1 292 912	39 284	24 557	67 182	3 985	52 426	10 907	405 231	30 084	6 263	282	6 553	-	0	-	2 594	40
735 669	481	348	3 559	219	16 060	2 618	54 221	696	67	13	944	-	0	-	1 059	41
368 733	30 298	1 679	11 234	-	23 904	4 492	29 985	1 610	1 197	126	362	-	-	-	378	42
80 939	582	537	1 859	356	35	25	1 596	26	4	-	225	-	-	-	1	43
509 251	85 607	241 870	68 078	100	3 421	2 423	20 585	11 673	1 071	313	3 506	0	39	-	2 615	44
452 885	17 845	1 762	42 378	23	920	1 815	8 528	933	4	2	133	-	7	-	1 155	45
3 273	25	1 113	635	-	1 867	40	409	3 581	131	19	51	-	-	-	30	46
2 148	1 640	213 750	13 146	43	345	22	4 791	437	655	-	122	-	31	-	333	47
2	582	2 049	370	-	0	-	86	17	-	-	2 478	0	-	-	424	48
11 277 658	-	-	157	-	-	-	22 635	4 065 169	4 689 327	-	-	1	13	-	27 018	49
11 277 658	-	-	-	-	-	-	22 635	4 065 169	4 689 327	-	-	-	-	-	-	50
-	-	-	157	-	-	-	-	-	-	-	-	1	13	-	27 018	51
-	-	-	-	-	-	-	-	-	-	-	-	-	-	-	-	52
13 558 939	153 002	455 834	290 170	1 018 840	468 259	58 661	824 000	5 933 073	4 757 171	5 314	44 180	8	113	-	35 446	53

sicherungsamt.- 5) Einschl. besond. Finanzierungsvorgänge, ohne bzw. abzüglich Steuerbeteiligung.

noch: Tab. 1.12 Ausgaben und Einnahmen nach Aufgaben
Kreisangehörige Gemeinden und
- Beträge in

Lfd. Nr.	Aufgabenbereich	Gewinnanteile, Ersatz v. soz. Lstg. ausserh. von Einr.	Konzess.- Abgaben 3) Ersatz v. soz. Lstg. in Einrichtg.	Schuldendienst-hilfen			Sonst. Einnahmen d. Verwaltgshaus-halts	Brutto-einnahmen des Verwaltgshaus-halts 4)	Rückflüsse von Darlehen	
				von Bund und Land	von Gemein-den/Gv	von sonst. Be-reichen			von Gemein-den/Gv	von and. öff. Be-reichen
				50	51	52			55	56
1	Allgemeine Verwaltung	52	-	-	-	-	116 465	433 348	-	500
	darunter:									
2	Hauptverwaltung	52	-	-	-	-	10 796	193 068	-	-
3	Finanzverwaltung	-	-	-	-	-	105 561	157 191	-	500
4	Öffentliche Sicherheit und Ordnung	-	-	-	-	-	605	125 579	-	-
	darunter:									
5	Öffentliche Ordnung	-	-	-	-	-	502	81 995	-	-
6	Brandschutz	-	-	-	-	-	82	32 957	-	-
7	Schulen	-	-	-	-	-	17	634 127	75	1 340
	darunter:									
8	Grund- und Hauptschulen	-	-	-	-	-	15	166 783	-	1 335
9	Realschulen	-	-	-	-	-	22	34 049	75	-
10	Gymnasien, Kollegs	-	-	-	-	-	73	38 993	-	-
11	Berufs-, Berufsfach-, Berufsaufbauschulen	-	-	-	-	-	1	72 560	-	-
12	Förderschulen	-	-	-	-	-	4	5 721	-	-
13	Schülerbeförderung	-	-	-	-	-	88	243 639	-	-
14	Wissenschaft, Forschung, Kulturpflege	-	-	-	-	-	592	129 064	-	-
	darunter:									
15	Theater, Musikpflege, Musikschulen	-	-	-	-	-	7	55 919	-	-
16	Heimat- und sonst. Kulturpflege	-	-	-	-	-	16	19 880	-	-
17	Volksbildung	-	-	-	-	-	467	29 927	-	-
18	Naturschutz, Landschaftspflege, Denkmalschutz u. -pflege	-	-	-	-	-	101	9 976	-	-
19	Soziale Sicherung	65 799	48 942	-	-	-	578	2 904 467	12	-
	darunter:									
20	Allgemeine Sozialverwaltung 5)	-	-	-	-	-	31	36 827	-	-
21	Verw. d. Grundsicherung f. Arbeitsuchende	-	-	-	-	-	42	52 078	-	-
22	Verwaltung der Jugendhilfe	-	-	-	-	-	1	9 234	-	-
23	Sozialhilfe nach d. SGB II, SGB IX u. SGB XII	21 787	524	-	-	-	-	551 069	-	-
24	Hilfen für Asylbewerber	16 921	6 435	-	-	-	-	343 267	-	-
25	Soziale Einrichtungen	102	-	-	-	-	43	52 579	-	-
26	Kriegsopferfürsorge und ähnliche Maßnahmen	15	-	-	-	-	-	549	-	-
27	Jugendhilfe nach dem SGB VIII	26 805	41 933	-	-	-	5	379 413	-	-
28	Einrichtungen der Jugendhilfe	-	-	-	-	-	350	1 451 247	-	-
29	Förderung der Wohlfahrtspflege	-	-	-	-	-	2	3 841	12	-
30	Gesundheit, Sport, Erholung	1 796	-	-	-	-	2 220	216 897	-	-
	darunter:									
31	Krankenhäuser	-	-	-	-	-	1 856	12 108	-	-
32	Förderung des Sports, eigene Sportstätten	-	-	-	-	-	286	60 409	-	-
33	Badeanstalten	1 783	-	-	-	-	8	60 708	-	-
34	Park- und Gartenanlagen	-	-	-	-	-	55	21 361	-	-
35	Bau- und Wohnungswesen, Verkehr	162	-	-	-	-	7 215	429 150	105	160
	darunter:									
36	Bauverwaltung	-	-	-	-	-	51	29 154	-	-
37	Städtebauliche Planung, Städtebauförderung, Vermessung, Bauordnung	-	-	-	-	-	6 312	37 220	-	-
38	Gemeinde-, Kreis-, Bundes- u. Staatsstraßen	-	-	-	-	-	350	312 212	-	-
39	Straßenbeleuchtung und -reinigung	-	-	-	-	-	78	9 692	-	-
40	Öffentl. Einrichtungen, Wirtschaftsförderung	702	-	-	-	-	30 262	1 973 224	26	700
	darunter:									
41	Abwasserbeseitigung	55	-	-	-	-	16 073	832 082	-	-
42	Abfallbeseitigung	587	-	-	-	-	13 465	488 049	26	-
43	Bestattungswesen	0	-	-	-	-	458	86 643	-	-
44	Wirtsch. Unternehmen, allg. Grund- u. Sonderverm.	24 925	251 850	-	-	-	8 608	1 235 935	17	221
	darunter:									
45	Versorgungsunternehmen	16 856	236 896	-	-	-	6 896	789 038	-	173
46	Verkehrsunternehmen	27	-	-	-	-	16	11 217	-	-
47	Allgemeines Grundvermögen	162	-	-	-	-	10	237 634	17	30
48	Allgemeines Sondervermögen	363	-	-	-	-	1 371	7 742	-	-
49	Allgemeine Finanzwirtschaft	-	-	129	180	1 580	715 240	20 799 106	-	-
	davon:									
50	Steuern (netto), allg. Zuweis. u. Umlagen	-	-	-	-	-	952	20 055 741	-	-
51	Sonstige allgemeine Finanzwirtschaft	-	-	129	180	1 580	714 288	743 366	-	-
52	Abwicklung der Vorjahre	-	-	-	-	-	-	-	-	-
53	Insgesamt 6)	93 436	300 792	129	180	1 580	881 769	28 880 897	234	2 921

1) Einschl. besond. Finanzierungsvorgänge.- 2) Ohne Verwaltungsgemeinschaften.- 3) Nur bei wirtschaftl. Unternehmen.- 4) Abzüglich Steuerbeteiligung.- 5) Ohne

bereichen und nach Ausgabe-/Einnahmearten 1)

Landkreise zusammen 2)

1 000 EUR -

von sonst. Be- reichen	Ein- nahmen aus Ver- äuße- rung von Beteili- gungen	Ein- nahmen aus Ver- äuße- rung von Anlage- vermögen	Zuweisungen und Zuschüsse für Investitionen und Investitionsförds.-Maßnahmen				Ein- nahmen aus Kredit u.innere n Dar- lehen	Beiträge u.ä. Entgelte sonstige Einn. des Vermög.- haushalts	Brutto- ein- nahmen des Ver- mögens- haus- halts	Brutto- einnahmen Verwalt.- u. Vermögens- haushalt zusammen 4)	Mehrausgaben (-), Mehreinnahmen (brutto)			Lfd. Nr.
			von Bund und Land	von Gemein- den/Gv	von and. öff. Be- reichen	von sonst. Be- reichen					ins- gesamt	Verwal- tungs- haushalt	Vermö- gens haushalt	
57	58	59	60	61	62	63	64	65	66	67	68	69	70	
- 1 668	71	39 822	23 624	436	19	1 089	-	668	64 563	497 911	- 2 139 609	- 1 838 840	- 300 769	1
- 1 673	71	37 462	10 617	106	7	445	-	242	47 277	240 345	- 979 413	- 888 771	- 90 642	2
-	-	7	1	-	-	286	-	86	880	158 071	- 239 973	- 238 132	- 1 841	3
129	-	4 215	52 336	6 137	18	4 269	-	835	67 940	193 520	- 763 258	- 545 419	- 217 839	4
4	-	11	101	-	2	88	-	18	224	82 218	- 325 149	- 318 609	- 6 540	5
34	-	4 170	51 259	6 136	17	4 110	-	817	66 542	99 499	- 410 192	- 206 726	- 203 466	6
200	-	4 190	223 605	10 477	1 591	3 079	-	3 184	247 741	881 868	- 2 117 053	- 1 450 715	- 666 338	7
171	-	1 936	106 402	1 802	831	992	-	3 204	116 673	283 456	- 973 690	- 633 861	- 339 829	8
-	-	984	32 316	2 676	-	151	-	-	36 202	70 251	- 194 048	- 126 833	- 67 215	9
-	-	538	38 503	4 498	217	602	-	-	44 358	83 351	- 324 511	- 191 830	- 132 680	10
-	-	135	18 482	172	500	247	-	-	19 536	92 096	- 176 484	- 137 269	- 39 215	11
2	-	5	5 859	-	40	4	-	-	5 911	11 632	- 64 624	- 42 574	- 22 050	12
-	-	39	130	12	2	1	-	-	185	243 824	- 114 907	- 113 519	- 1 388	13
198	0	3 248	28 219	772	155	4 517	-	377	37 486	166 550	- 428 598	- 350 455	- 78 143	14
56	-	13	2 278	4	-	911	-	3	3 265	59 184	- 84 740	- 79 737	- 5 003	15
56	-	996	3 932	73	-	658	-	21	5 737	25 617	- 67 754	- 57 339	- 10 415	16
1	-	17	2 883	20	28	159	-	143	3 252	33 179	- 107 283	- 89 659	- 17 624	17
-	-	702	13 964	268	111	1 306	-	205	16 557	26 532	- 69 325	- 54 979	- 14 347	18
1 207	-	4 617	108 091	1 414	37	7 427	-	1 345	124 149	3 028 617	- 2 734 727	- 2 436 314	- 298 413	19
-	-	0	-	-	-	-	-	-	0	36 827	- 104 596	- 104 354	- 242	20
-	-	-	-	-	-	-	-	-	-	52 078	- 23 113	- 23 084	- 30	21
-	-	2	-	-	-	-	-	-	2	9 236	- 122 374	- 121 996	- 377	22
-	-	-	-	-	-	-	-	-	-	551 069	- 338 459	- 338 459	- 23	23
-	-	-	-	-	-	-	-	-	-	343 267	35 678	35 678	-	24
432	-	3 174	1 636	563	-	162	-	166	6 134	58 713	- 43 635	- 23 255	- 20 380	25
-	-	-	-	-	-	-	-	-	-	549	- 70	- 70	-	26
-	-	-	-	-	-	-	-	-	-	379 413	- 585 923	- 585 624	- 299	27
185	-	1 442	105 529	786	37	7 253	-	483	115 715	1 566 962	- 1 483 929	- 1 212 857	- 271 072	28
590	-	-	926	65	-	11	-	6	1 610	5 452	- 47 653	- 41 716	- 5 937	29
10 444	182	1 513	39 599	3 328	1 066	5 171	-	1 353	62 655	279 552	- 1 025 502	- 727 544	- 297 958	30
7 231	3	4	6 541	1 151	1 033	139	-	905	17 006	29 114	- 359 834	- 266 708	- 93 126	31
2 092	141	803	17 956	1 232	12	3 172	-	199	25 607	86 016	- 268 098	- 171 133	- 96 965	32
855	-	294	6 882	725	-	523	-	231	9 511	70 218	- 182 308	- 121 310	- 60 998	33
-	-	275	2 192	23	-	679	-	4	3 173	24 534	- 146 864	- 127 612	- 19 252	34
9 329	282	455 736	348 088	34 636	442	26 278	-	260 493	1 135 549	1 564 699	- 1 855 909	- 1 213 133	- 642 776	35
-	-	41	-	-	-	47	-	2	90	29 243	- 204 434	- 203 280	- 1 155	36
10	-	12 966	32 369	197	51	2 308	-	9 860	57 761	94 981	- 154 333	- 184 248	29 915	37
-	28	44 428	290 339	34 141	146	20 104	-	247 377	636 564	948 776	- 1 229 639	- 592 345	- 637 293	38
-	-	240	1 339	6	-	185	-	801	2 572	12 265	- 257 575	- 211 058	- 46 517	39
7 439	2 195	120 907	180 087	6 155	276	10 306	-	242 834	570 924	2 544 148	- 1 117 950	- 499 329	- 618 621	40
2 943	77	2 732	24 912	4 234	139	5 190	-	207 359	247 586	1 079 668	- 316 321	- 5 715	- 310 606	41
390	205	497	1 779	307	114	106	-	28 481	31 904	519 953	- 34 488	- 7 909	- 26 579	42
15	15	263	512	14	-	308	-	685	1 812	88 456	- 81 659	- 43 748	- 37 912	43
15 900	21 489	289 140	53 102	1 249	438	60 286	-	79 035	520 879	1 756 813	- 370 189	251 118	- 621 307	44
7 706	51	7 141	8 055	260	224	2 130	-	66 577	92 318	881 356	59 225	248 567	- 189 341	45
288	-	26	433	76	-	7	-	-	830	12 047	- 12 072	- 6 266	- 5 806	46
111	51	275 902	33 038	523	214	2 540	-	2 050	314 476	552 110	- 257 431	54 054	- 311 485	47
969	4 034	358	6	-	-	54 817	-	9 660	69 845	77 587	- 273	660	- 933	48
-	-	-	369 014	-	-	-	678 494	6 378 436	7 425 943	28 225 050	13 024 771	9 583 192	3 441 579	49
-	-	-	369 014	-	-	-	-	-	369 014	20 424 754	13 450 152	13 081 139	369 014	50
-	-	-	-	-	-	-	678 494	6 378 436	7 056 930	7 800 295	- 400 720	- 3 497 947	3 097 227	51
-	-	-	-	-	-	-	-	-	-	-	- 24 661	-	- 24 661	52
43 180	24 219	923 390	1 425 766	64 604	4 041	122 422	678 494	6 968 559	10 257 830	39 138 727	471 977	772 561	- 300 584	53

Jugendhilfe- und Lastenausgleichsverwaltung, Versicherungsamt.- 6) Einschl. besond. Finanzierungsvorgänge, abzüglich Steuerbeteiligung.

Tab. 1.13 Ausgaben und Einnahmen nach Aufgaben
Kreisangehörige
- Beträge in

Lfd. Nr.	Aufgabenbereich	Personal-	Unterh.	Geräte,	Mieten	Bewirt-	Haltung	Weitere	Sonstige	Erstattg.
		ausgaben	d. Grundstücke u. d. sonstig. unbewegl. Vermög.	Ausstattungs- u. Ausrüst.-, Gebrauchsgegenst.	und Pachten	schaftg. d. Grundstücke, baulich. Anlagen usw.	von Fahrzeugen	Verwaltungs- u. Betriebsausgaben	Geschäfts- und Sachausgaben	gaben des tungshauses an öffentl. Bereich
		1	2	3	4	5	6	7	8	9
1	Allgemeine Verwaltung	1 191 403	25 879	19 284	12 327	38 784	6 028	97 568	218 207	4 260
	darunter:									
2	Hauptverwaltung	524 379	11 596	10 003	4 033	10 554	3 347	36 667	136 070	1 854
3	Finanzverwaltung	251 125	-	686	196	7	20	8 498	26 848	511
4	Öffentliche Sicherheit und Ordnung	171 317	18 885	35 020	2 787	25 908	26 666	47 974	40 315	6 438
	darunter:									
5	Öffentliche Ordnung	129 252	191	1 182	1 441	79	64	39 916	8 894	6 135
6	Brandschutz	41 370	18 248	33 703	1 314	25 751	26 527	7 612	31 021	295
7	Schulen	176 420	58 880	14 700	10 818	114 407	1 110	149 770	62 316	55 477
	darunter:									
8	Grund- und Hauptschulen	154 827	51 678	13 531	9 382	108 548	404	53 802	16 423	51 536
9	Realschulen	5 382	1 968	156	561	1 103	1	807	218	250
10	Gymnasien, Kollegs	1 806	4 226	251	403	3 089	9	1 610	258	665
11	Berufs-, Berufsfach-, Berufsaufbauschulen	2 225	58	12	76	135	-	76	30	265
12	Förderschulen	82	21	0	2	54	0	3	8	237
13	Schülerbeförderung	4 959	208	9	56	6	676	89 630	53	832
14	Wissenschaft, Forschung, Kulturpflege	154 030	18 661	4 950	7 527	14 687	205	65 213	19 667	1 986
	darunter:									
15	Theater, Musikpflege, Musikschulen	58 165	1 801	786	1 046	2 165	36	13 473	4 144	1 385
16	Heimat- und sonst. Kulturpflege	12 146	2 929	751	921	2 437	93	26 686	6 099	91
17	Volksbildung	52 015	2 248	1 273	3 296	4 834	7	12 095	4 502	311
18	Naturschutz, Landschaftspflege, Denkmalschutz u. -pflege	4 417	6 954	868	357	790	30	3 069	1 832	42
19	Soziale Sicherung	773 283	41 026	12 725	15 616	47 421	720	56 542	14 087	17 569
	darunter:									
20	Allgemeine Sozialverwaltung 5)	-	-	-	-	-	-	-	-	-
21	Verw. d. Grundsicherung f. Arbeitsuchende	-	-	-	-	-	-	-	-	-
22	Verwaltung der Jugendhilfe	4	-	-	-	-	-	-	-	-
23	Sozialhilfe nach d. SGB II, SGB IX u. SGB XII	-	-	-	-	-	-	-	-	-
24	Hilfen für Asylbewerber	-	-	-	-	-	-	-	-	-
25	Soziale Einrichtungen	10 776	2 876	548	4 619	4 419	184	4 357	1 106	286
26	Kriegsopferfürsorge und ähnliche Maßnahmen	-	-	-	-	-	-	-	-	-
27	Jugendhilfe nach dem SGB VIII	-	-	-	-	-	-	-	0	-
28	Einrichtungen der Jugendhilfe	762 503	38 150	12 176	10 997	43 002	536	52 157	12 903	17 284
29	Förderung der Wohlfahrtspflege	-	-	-	-	-	-	28	5	-
30	Gesundheit, Sport, Erholung	132 330	78 991	8 932	6 293	48 081	4 370	44 389	38 784	3 470
	darunter:									
31	Krankenhäuser	3 158	81	187	-	159	2	772	185	-
32	Förderung des Sports, eigene Sportstätten	29 920	31 045	3 854	4 433	30 414	887	8 439	13 633	2 106
33	Badeanstalten	42 430	11 515	1 876	583	12 297	110	24 126	19 453	666
34	Park- und Gartenanlagen	46 945	30 869	2 255	399	3 197	2 868	6 039	1 682	364
35	Bau- und Wohnungswesen, Verkehr	441 741	310 204	15 946	5 809	25 113	30 192	134 919	80 963	4 767
	darunter:									
36	Bauverwaltung	183 160	24	533	211	22	324	2 287	5 193	189
37	Städtebauliche Planung, Städtebauförderung, Vermessung, Bauordnung	42 361	589	2 048	340	85	56	7 536	64 291	312
38	Gemeinde-, Kreis-, Bundes- u. Staatsstraßen	199 884	249 107	10 934	2 415	19 244	26 374	15 565	5 850	3 809
39	Straßenbeleuchtung und -reinigung	12 927	42 939	1 847	702	3 389	3 393	107 429	558	185
40	Öffentl. Einrichtungen, Wirtschaftsförderung	577 600	143 475	22 244	8 355	66 038	46 455	213 376	85 233	54 932
	darunter:									
41	Abwasserbeseitigung	92 462	92 021	7 675	1 078	26 995	2 784	96 747	34 460	34 270
42	Abfallbeseitigung	20 397	4 107	434	777	1 302	449	31 474	7 937	12 558
43	Bestattungswesen	23 863	15 926	1 038	297	6 337	692	16 108	1 838	402
44	Wirtsch. Unternehmen, allg. Grund- u. Sonderverm.	122 522	106 824	10 646	11 500	70 273	7 626	179 422	131 367	7 250
	darunter:									
45	Versorgungsunternehmen	53 350	48 343	5 534	1 828	6 673	3 768	138 374	97 518	3 900
46	Verkehrsunternehmen	2 025	532	86	187	187	591	2 002	827	268
47	Allgemeines Grundvermögen	13 625	35 369	902	4 350	51 837	147	5 190	9 068	276
48	Allgemeines Sondervermögen	206	457	21	66	308	6	428	310	4
49	Allgemeine Finanzwirtschaft	-	-	-	-	-	-	-	-	-
	davon:									
50	Steuern (netto), allg. Zuweis. u. Umlagen	-	-	-	-	-	-	-	-	-
51	Sonstige allgemeine Finanzwirtschaft	-	-	-	-	-	-	-	-	-
52	Abwicklung der Vorjahre	-	-	-	-	-	-	-	-	-
53	Insgesamt 6)	3 740 645	802 826	144 447	81 031	450 713	123 374	989 174	690 939	156 147

1) Einschl. besond. Finanzierungsvorgänge.- 2) Ohne Verwaltungsgemeinschaften.- 3) Zinsausgaben nur unter "Sonstige allgemeine Finanzwirtschaft".- 4) Ohne Steuer

bereichen und nach Ausgabe-/Einnahmearten 1)
 Gemeinden 2)
 1 000 EUR -

von Aus-Verwal- halts	Kalkulatorische Kosten		Zu- schüsse f. lfd. Zw. an sozi- ale oder ähnl. Einricht.	Zuweis. u. sonst. Zusch. f. lfd. Zw., allg. Zuw., Umlg.		Schuldendienst- hilfen		Soziale Leistun- gen ----- Zins- ausgaben 3)	Sonstige Ausgaben des Ver- waltungs- haus- halts	Brutto- ausgaben des Ver- waltungs- haushalts 4)	Gewährung von Darlehen		Erwerb von Be- teil- gungen, Kapi- talin- lagen	Erwerb von Sach- ver- mögen	Lfd. Nr.
	an sonst. Bereiche	Ab- schrei- bung		Verzins. Anlage- kapital	an öffentl. Bereich	an sonst. Bereiche	an öffentl. Bereich				an sonst. Bereiche	an öffentl. Bereich			
10	11	12	13	14	15	16	17	18	19	20	21	22	23	24	
17 807	4 901	3 002	118	1 465	1 129	-	25	-	62 709	1 704 897	-	58	3	72 153	1
4 238	37	8	65	184	989	-	25	-	6 903	750 953	-	43	3	39 413	2
1 670	16	1	-	1 004	-	-	-	-	55 676	346 259	-	-	-	684	3
11 550	7 546	4 475	3 006	4 101	3 488	-	-	-	296	409 772	-	4	-	149 024	4
3 475	17	4	1 571	4 035	685	-	-	-	0	196 939	-	-	-	1 422	5
7 790	7 418	4 327	865	54	2 782	-	-	-	296	209 376	-	4	-	146 575	6
31 091	20 241	19 402	10 343	266 111	5 946	2 022	-	-	101	999 155	1 332	-	-	27 873	7
28 287	18 562	18 325	8 585	260 124	4 537	1 257	-	-	101	799 909	1 332	-	-	25 332	8
828	564	422	388	865	132	479	-	-	-	14 125	-	-	-	550	9
494	212	393	822	2 728	163	286	-	-	-	17 413	-	-	-	1 293	10
37	-	-	-	7	-	-	-	-	-	2 921	-	-	-	80	11
45	-	-	16	4	23	-	-	-	-	496	-	-	-	-	12
691	518	23	-	163	5	-	-	-	-	97 829	-	-	-	449	13
27 025	4 389	3 841	32 214	14 727	21 551	-	13	-	25	390 711	-	65	99	9 221	14
4 293	1 406	1 116	18 019	2 161	5 640	-	-	-	0	115 636	-	10	1	1 037	15
11 749	996	768	2 812	15	4 997	-	13	-	14	73 517	-	60	46	2 391	16
3 175	742	705	9 075	2 088	4 846	-	-	-	1	101 212	-	-	7	3 190	17
4 326	220	230	194	8 806	1 036	-	-	-	6	33 175	-	-	-	598	18
46 041	14 295	13 650	1 478 824	30 148	94 930	48	-	6 125	916	2 663 966	-	961	250	33 215	19
-	-	-	-	-	-	-	-	-	-	-	-	-	-	-	20
-	-	-	-	-	-	-	-	-	-	-	-	-	-	-	21
-	-	-	-	-	-	-	-	-	-	4	-	-	-	-	22
-	-	-	-	-	-	-	-	48	-	48	-	-	-	-	23
-	-	-	-	-	-	-	-	-	-	-	-	-	-	-	24
1 767	1 437	1 247	1 228	119	2 574	-	-	-	156	37 697	-	247	250	3 550	25
-	-	-	-	-	-	-	-	-	-	-	-	-	-	-	26
44	-	-	8	50	-	-	-	-	-	103	-	-	-	-	27
44 230	12 858	12 403	1 455 052	29 705	92 355	48	-	-	406	2 596 765	-	39	-	29 665	28
-	-	-	22 536	264	-	-	-	-	10	22 844	-	675	-	-	29
84 564	32 674	26 135	42 232	4 970	33 970	34	313	14	647	591 193	-	2 145	2 863	25 135	30
151	-	-	1	921	870	-	-	-	412	6 900	-	100	231	12	31
13 267	11 117	11 354	40 720	888	14 210	14	313	11	104	216 729	-	1 335	-	8 389	32
15 475	17 988	10 779	-	1 119	14 931	-	-	3	92	173 443	-	550	2 490	6 607	33
47 044	1 138	2 305	6	132	1 521	-	-	-	38	146 802	-	-	20	6 629	34
196 613	15 317	13 091	-	3 609	3 890	-	256	-	6 776	1 289 208	850	14 672	6 455	363 333	35
1 561	14	2	-	3	-	-	-	-	-	193 524	-	-	-	884	36
2 368	233	177	-	622	864	-	-	-	6 371	128 253	850	-	1	8 410	37
139 626	10 299	9 842	-	349	1 161	-	-	-	54	694 513	-	250	15	75 102	38
44 729	1 395	500	-	16	701	-	-	-	39	220 750	-	-	-	3 846	39
181 626	170 563	142 219	1 800	96 035	39 043	4 236	-	31	33 026	1 886 287	2 073	1 786	5 284	151 993	40
85 838	128 202	106 125	-	88 628	7 135	4 236	-	10	29 129	837 797	2 073	321	675	12 517	41
20 446	1 303	1 030	-	83	353	-	-	-	2 156	104 807	-	-	12	864	42
31 224	13 828	18 026	62	96	244	-	-	-	323	130 305	-	-	-	3 320	43
90 899	83 781	74 365	433	8 201	38 239	537	118	146	16 298	960 448	927	28 313	74 072	435 817	44
54 794	61 421	39 932	-	6 299	5 964	124	6	129	10 011	537 969	927	15 802	8 203	23 860	45
1 836	458	214	-	323	1 092	-	-	-	-	10 627	-	2 300	8	303	46
18 469	10 254	25 186	-	90	541	-	2	-	1 060	176 368	-	5 693	1 182	393 654	47
186	16	23	433	19	904	-	-	-	3 673	7 060	-	1 125	54 052	155	48
-	-	-	-	4 957 815	-	-	-	144 423	3 405 293	8 507 531	-	-	-	-	49
-	-	-	-	4 957 815	-	-	-	-	653	4 958 468	-	-	-	-	50
-	-	-	-	-	-	-	-	144 423	3 404 640	3 549 063	-	-	-	-	51
-	-	-	-	-	-	-	-	-	-	-	-	-	-	-	52
687 216	353 707	300 181	1 568 970	5 387 182	242 187	6 878	725	150 739	3 526 087	19 403 168	5 183	48 003	89 026	1 267 764	53

beteiligung.- 5) Ohne Jugendhilfe- und Lastenausgleichsverwaltung, Versicherungsamt.- 6) Einschl. besond. Finanzierungsvorgänge, ohne Steuerbeteiligung.

noch: Tab. 1.13 Ausgaben und Einnahmen nach Aufgaben
Kreisangehörige
- Beträge in

Lfd. Nr.	Aufgabenbereich	Bau- maß- nahmen	Zuweisungen und Zuschüsse für Investitionen		Tilgung von Krediten bzw. Rückz. Inn. Darl.		Sonstige Ausgaben des Ver- mögens- haus- halts	Brutto- ausgaben des Ver- mögens- haus- halts	Brutto- ausgaben des Verwaltungs- und Vermögens- haushalts (zusammen 3)
			an öffentl. Bereich	an sonst. Bereiche	an öffentl. Bereich	an sonst. Bereiche			
			25	26	27	28			
1	Allgemeine Verwaltung	125 799	5 075	1 135	-	-	664	204 887	1 909 784
	darunter:								
2	Hauptverwaltung	23 076	488	1 112	-	-	198	64 333	815 286
3	Finanzverwaltung	23	554	-	-	-	293	1 554	347 813
4	Öffentliche Sicherheit und Ordnung	112 688	756	1 169	-	-	768	264 408	674 180
	darunter:								
5	Öffentliche Ordnung	229	497	247	-	-	18	2 413	199 353
6	Brandschutz	109 348	219	351	-	-	750	257 246	466 623
7	Schulen	445 317	40 179	851	-	-	368	515 921	1 515 076
	darunter:								
8	Grund- und Hauptschulen	404 166	25 036	267	-	-	368	456 502	1 256 411
9	Realschulen	1 381	4 453	230	-	-	-	6 614	20 739
10	Gymnasien, Kollegs	27 922	8 743	334	-	-	-	38 293	55 706
11	Berufs-, Berufsfach-, Berufsaufbauschulen	675	-	-	-	-	-	756	3 677
12	Förderschulen	0	-	-	-	-	-	0	496
13	Schülerbeförderung	885	218	-	-	-	-	1 551	99 380
14	Wissenschaft, Forschung, Kulturpflege	77 614	507	14 491	-	-	111	102 108	492 820
	darunter:								
15	Theater, Musikpflege, Musikschulen	5 815	2	399	-	-	6	7 269	122 905
16	Heimat- und sonst. Kulturpflege	11 180	14	1 941	-	-	53	15 685	89 202
17	Volksbildung	15 434	-	186	-	-	1	18 817	120 029
18	Naturschutz, Landschaftspflege, Denkmalschutz u. -pflege	23 017	287	1 063	-	-	16	24 981	58 156
19	Soziale Sicherung	329 469	503	42 799	-	-	1 189	408 387	3 072 353
	darunter:								
20	Allgemeine Sozialverwaltung 5)	-	-	-	-	-	-	-	-
21	Verw. d. Grundsicherung f. Arbeitsuchende	-	-	-	-	-	-	-	-
22	Verwaltung der Jugendhilfe	-	-	-	-	-	-	-	4
23	Sozialhilfe nach d. SGB II, SGB IX u. SGB XII	-	-	-	-	-	-	-	48
24	Hilfen für Asylbewerber	-	-	-	-	-	-	-	-
25	Soziale Einrichtungen	13 680	106	1 383	-	-	294	19 510	57 207
26	Kriegsopferfürsorge und ähnliche Maßnahmen	-	-	-	-	-	-	-	-
27	Jugendhilfe nach dem SGB VIII	-	-	-	-	-	-	-	103
28	Einrichtungen der Jugendhilfe	315 789	377	39 655	-	-	442	385 968	2 982 733
29	Förderung der Wohlfahrtspflege	-	20	1 686	-	-	2	2 383	25 227
30	Gesundheit, Sport, Erholung	176 694	3 022	31 649	-	-	405	241 912	833 105
	darunter:								
31	Krankenhäuser	699	712	1 723	-	-	132	3 608	10 508
32	Förderung des Sports, eigene Sportstätten	88 017	1 631	18 027	-	-	183	117 580	334 310
33	Badeanstalten	49 463	274	10 192	-	-	78	69 654	243 097
34	Park- und Gartenanlagen	15 573	9	147	-	-	2	22 380	169 182
35	Bau- und Wohnungswesen, Verkehr	1 116 861	8 678	38 643	-	-	2 733	1 552 226	2 841 434
	darunter:								
36	Bauverwaltung	98	-	-	-	-	2	984	194 508
37	Städtebauliche Planung, Städtebauförderung, Vermessung, Bauordnung	2 378	394	15 718	-	-	5	27 757	156 010
38	Gemeinde-, Kreis-, Bundes- u. Staatsstraßen	960 566	5 564	5 274	-	-	2 183	1 048 954	1 743 467
39	Straßenbeleuchtung und -reinigung	37 438	-	7 703	-	-	102	49 089	269 839
40	Öffentl. Einrichtungen, Wirtschaftsförderung	770 716	30 104	116 748	-	-	50 558	1 129 262	3 015 549
	darunter:								
41	Abwasserbeseitigung	462 863	27 029	8 595	-	-	44 118	558 191	1 395 988
42	Abfallbeseitigung	8 875	13	-	-	-	4 888	14 652	119 458
43	Bestattungswesen	35 109	50	272	-	-	974	39 724	170 029
44	Wirtsch. Unternehmen, allg. Grund- u. Sonderverm.	439 707	4 759	33 032	-	-	29 790	1 046 416	2 006 864
	darunter:								
45	Versorgungsunternehmen	190 264	3 371	19 355	-	-	17 531	279 313	817 282
46	Verkehrsunternehmen	3 105	455	248	-	-	-	6 419	17 046
47	Allgemeines Grundvermögen	207 013	99	4 924	-	-	1 644	614 210	790 578
48	Allgemeines Sondervermögen	263	-	70	-	-	10 280	65 944	73 005
49	Allgemeine Finanzwirtschaft	-	-	-	2 032	740 551	2 854 307	3 596 890	12 104 421
	davon:								
50	Steuern (netto), allg. Zuweis. u. Umlagen	-	-	-	-	-	-	-	4 958 468
51	Sonstige allgemeine Finanzwirtschaft	-	-	-	2 032	740 551	2 831 430	3 574 012	7 123 075
52	Abwicklung der Vorjahre	-	-	-	-	-	22 878	22 878	22 878
53	Insgesamt 6)	3 594 864	93 582	280 518	2 032	740 551	2 940 895	9 062 418	28 465 586

1) Einschl. besond. Finanzierungsvorgänge.- 2) Ohne Verwaltungsgemeinschaften.- 3) Zinsausgaben nur unter "Sonstige allgemeine Finanzwirtschaft".- 4) Ohne Steuer

bereichen und nach Ausgabe-/Einnahmearten 1)

Gemeinden 2)

1 000 EUR -

Steuern (netto) 3), st.ä.ä. Einnahmen, Gebühren, Zweckgeb. Abgaben	Ein- nahmen aus Verkauf	Mieten und Pach- ten	Sonst. Verwal- tungs- und Be- triebs- ein- nahmen	Erstattungen von Ausgaben des Verwaltungshaushalts				Allgemeine Zuweisungen, Umlagen, Zuweisungen und Zuschüsse für laufende Zwecke				Zins- einnahmen			Lfd. Nr.
				von Bund und Land	von Gemein- den/Gv	von and. öff. Be- reichen	von sonst. Be- reichen	von Bund und Land	von Gemein- den/Gv	von and. öff. Be- reichen	von sonst. Be- reichen	von Gemein- den/Gv	von and. öff. Be- reichen	von sonst. Be- reichen	
33	34	35	36	37	38	39	40	41	42	43	44	45	46	47	
28 449	2 582	30 981	11 593	5 824	6 392	12 142	149 659	1 413	319	239	1 343	-	-	-	4 1
15 167	1 858	19 210	6 420	397	1 797	8 638	83 759	1 212	160	180	1 023	-	-	-	4 2
2 609	59	1	2 189	3	2 279	2 236	35 198	58	-	47	106	-	-	-	- 3
68 365	383	4 061	6 928	814	4 651	224	4 582	1 509	319	25	1 283	-	-	-	1 4
53 075	184	472	1 236	135	2 569	223	3 382	511	58	25	186	-	-	-	- 5
15 286	199	3 496	5 673	266	2 074	1	1 193	361	251	-	1 081	-	-	-	0 6
19 803	5 220	61 998	11 177	2 371	46 363	7 734	7 225	88 537	9 725	338	1 842	-	9	-	328 7
17 522	5 011	59 899	10 107	2 056	32 644	6 593	5 868	22 316	2 900	279	1 504	-	9	-	30 8
79	36	603	98	2	3 731	128	278	1 860	2 623	2	106	-	-	-	- 9
121	19	775	74	-	7 021	250	19	386	2 956	-	76	-	-	-	298 10
23	-	86	13	68	476	-	-	690	642	-	-	-	-	-	- 11
-	-	203	-	-	-	-	-	52	-	-	1	-	-	-	- 12
105	-	8	267	8	1 406	510	95	61 986	519	52	2	-	-	-	- 13
57 393	3 229	7 515	9 758	63	2 434	70	3 342	9 564	3 809	164	6 413	-	-	-	28 14
31 521	281	1 289	2 882	-	1 400	21	1 413	5 973	2 354	116	1 889	-	-	-	- 15
7 439	1 858	3 469	3 732	3	69	13	713	280	179	6	1 817	-	-	-	1 16
13 696	174	956	1 707	37	567	17	275	1 815	666	41	1 026	-	-	-	1 17
486	139	392	236	14	0	-	178	994	92	1	395	-	-	-	- 18
143 904	9 401	19 454	10 645	931	11 979	372	11 110	1 214 007	35 490	2 001	7 554	-	-	-	178 19
-	-	-	-	-	-	-	-	-	-	-	-	-	-	-	- 20
-	-	-	-	-	-	-	-	-	-	-	-	-	-	-	- 21
-	-	-	-	-	-	-	-	-	-	-	-	-	-	-	- 22
-	-	-	-	-	-	-	-	-	-	-	65	-	-	-	- 23
-	-	-	-	-	-	-	-	-	-	-	-	-	-	-	- 24
3 973	233	13 334	1 684	135	496	10	1 554	3 835	137	-	417	-	-	-	26 25
-	-	-	-	-	-	-	-	-	-	-	-	-	-	-	- 26
-	-	-	-	-	-	-	-	-	7	-	-	-	-	-	- 27
139 932	9 168	6 120	8 961	794	11 187	361	9 557	1 207 760	35 163	2 001	4 540	-	-	-	72 28
-	-	-	-	-	40	-	-	2 257	105	-	1 006	-	-	-	78 29
71 586	1 780	22 652	28 487	71	4 670	1 887	22 396	2 063	613	22	1 206	-	-	-	189 30
4 335	4	62	6	-	9	-	503	-	15	-	13	-	-	-	- 31
14 353	465	15 957	12 275	41	3 395	942	5 064	1 788	146	15	505	-	-	-	73 32
32 867	1 015	3 124	14 000	29	1 060	362	2 137	52	375	-	204	-	-	-	115 33
4 481	115	404	850	-	100	7	14 423	72	28	-	380	-	-	-	- 34
56 500	1 117	2 517	23 980	645	1 541	1 800	77 509	172 360	496	289	1 301	-	49	-	1 306 35
3 162	64	-	2 076	0	84	284	19 135	221	-	9	80	-	-	-	- 36
7 414	205	7	4 634	43	133	76	4 450	6 806	159	5	103	-	-	-	3 37
9 707	551	929	15 082	506	960	1 312	52 509	162 077	237	0	1 029	-	-	-	0 38
5 270	18	27	922	89	235	2	965	1 959	48	-	79	-	-	-	0 39
980 331	10 820	24 002	56 065	720	33 417	7 452	373 521	6 224	2 776	282	3 542	-	0	-	2 143 40
735 669	481	348	3 559	219	16 060	2 618	54 221	696	67	13	944	-	0	-	1 059 41
57 905	3 149	1 199	2 183	-	14 214	1 497	4 724	1 587	609	126	65	-	-	-	10 42
80 939	582	537	1 859	280	35	25	1 596	26	4	-	225	-	-	-	1 43
508 530	84 541	229 967	66 284	94	1 752	2 029	19 749	9 029	833	293	3 503	0	7	-	2 580 44
452 629	17 278	1 482	41 458	17	885	1 460	8 194	921	4	2	133	-	7	-	1 150 45
3 194	25	969	624	-	233	-	241	1 042	131	-	50	-	-	-	24 46
2 147	1 489	202 353	12 484	42	345	22	4 500	343	655	-	119	-	-	-	323 47
2	582	2 044	370	-	0	-	84	17	-	-	2 478	0	-	-	421 48
11 276 614	-	-	157	-	-	-	22 635	2 216 325	130	-	-	1	13	-	24 925 49
11 276 614	-	-	-	-	-	-	22 635	2 216 325	130	-	-	-	-	-	- 50
-	-	-	157	-	-	-	-	-	-	-	-	1	13	-	24 925 51
-	-	-	-	-	-	-	-	-	-	-	-	-	-	-	- 52
13 211 475	119 071	403 148	225 073	11 533	113 199	33 709	691 728	3 721 031	54 510	3 653	27 987	1	80	-	31 680 53

beteiligung.- 5) Ohne Jugendhilfe- und Lastenausgleichsverwaltung, Versicherungsamt.- 6) Einschl. besond. Finanzierungsvorgänge, ohne Steuerbeteiligung.

noch: Tab. 1.11 Ausgaben und Einnahmen nach Aufgaben
Kreisangehörige
- Beträge in

Lfd. Nr.	Aufgabenbereich	Gewinnanteile, Ersatz v. soz. Lstg. ausserh. von Einr.	Konzess.- Abgaben 3) Ersatz v. soz. Lstg. in Einrichtg.	Schuldendiensthilfen			Sonst. Einnahmen d. Verwaltgshaushalts 4)	Bruttoeinnahmen des Verwaltungshaushalts 4)	Rückflüsse von Darlehen	
				von Bund und Land	von Gemeinden/Gv	von sonst. Bereichen			von Gemeinden/Gv	von and. öff. Bereichen
				50	51	52			55	56
1	Allgemeine Verwaltung	50	-	-	-	-	115 804	366 794	-	500
	darunter:									
2	Hauptverwaltung	50	-	-	-	-	10 602	150 475	-	-
3	Finanzverwaltung	-	-	-	-	-	105 174	149 959	-	500
4	Öffentliche Sicherheit und Ordnung	-	-	-	-	-	469	93 614	-	-
	darunter:									
5	Öffentliche Ordnung	-	-	-	-	-	378	62 434	-	-
6	Brandschutz	-	-	-	-	-	82	29 964	-	-
7	Schulen	-	-	-	-	-	103	262 772	75	1 335
	darunter:									
8	Grund- und Hauptschulen	-	-	-	-	-	15	166 753	-	1 335
9	Realschulen	-	-	-	-	-	-	9 546	75	-
10	Gymnasien, Kollegs	-	-	-	-	-	-	11 993	-	-
11	Berufs-, Berufsfach-, Berufsaufbauschulen	-	-	-	-	-	-	1 999	-	-
12	Förderschulen	-	-	-	-	-	-	256	-	-
13	Schülerbeförderung	-	-	-	-	-	88	65 045	-	-
14	Wissenschaft, Forschung, Kulturpflege	-	-	-	-	-	500	104 282	-	-
	darunter:									
15	Theater, Musikpflege, Musikschulen	-	-	-	-	-	7	49 145	-	-
16	Heimat- und sonst. Kulturpflege	-	-	-	-	-	16	19 594	-	-
17	Volksbildung	-	-	-	-	-	465	21 442	-	-
18	Naturschutz, Landschaftspflege, Denkmalschutz u. -pflege	-	-	-	-	-	10	2 938	-	-
19	Soziale Sicherung	143	50	-	-	-	476	1 467 695	-	-
	darunter:									
20	Allgemeine Sozialverwaltung 5)	-	-	-	-	-	-	-	-	-
21	Verw. d. Grundsicherung f. Arbeitsuchende	-	-	-	-	-	-	-	-	-
22	Verwaltung der Jugendhilfe	-	-	-	-	-	-	-	-	-
23	Sozialhilfe nach d. SGB II, SGB IX u. SGB XII	-	-	-	-	-	-	65	-	-
24	Hilfen für Asylbewerber	-	-	-	-	-	-	-	-	-
25	Soziale Einrichtungen	102	-	-	-	-	21	25 956	-	-
26	Kriegsopferfürsorge und ähnliche Maßnahmen	-	-	-	-	-	-	-	-	-
27	Jugendhilfe nach dem SGB VIII	-	-	-	-	-	-	7	-	-
28	Einrichtungen der Jugendhilfe	-	-	-	-	-	350	1 435 965	-	-
29	Förderung der Wohlfahrtspflege	-	-	-	-	-	2	3 488	-	-
30	Gesundheit, Sport, Erholung	1 796	-	-	-	-	401	159 818	-	-
	darunter:									
31	Krankenhäuser	-	-	-	-	-	37	4 985	-	-
32	Förderung des Sports, eigene Sportstätten	-	-	-	-	-	286	55 307	-	-
33	Badeanstalten	1 783	-	-	-	-	8	57 130	-	-
34	Park- und Gartenanlagen	-	-	-	-	-	55	20 913	-	-
35	Bau- und Wohnungswesen, Verkehr	113	-	-	-	-	7 040	348 566	-	149
	darunter:									
36	Bauverwaltung	-	-	-	-	-	51	25 165	-	-
37	Städtebauliche Planung, Städtebauförderung, Vermessung, Bauordnung	-	-	-	-	-	6 310	30 348	-	-
38	Gemeinde-, Kreis-, Bundes- u. Staatsstraßen	-	-	-	-	-	185	245 084	-	-
39	Straßenbeleuchtung und -reinigung	-	-	-	-	-	78	9 692	-	-
40	Öffentl. Einrichtungen, Wirtschaftsförderung	115	-	-	-	-	19 651	1 521 061	-	700
	darunter:									
41	Abwasserbeseitigung	55	-	-	-	-	16 073	832 082	-	-
42	Abfallbeseitigung	-	-	-	-	-	2 858	90 125	-	-
43	Bestattungswesen	0	-	-	-	-	458	86 567	-	-
44	Wirtsch. Unternehmen, allg. Grund- u. Sonderverm.	23 616	251 850	-	-	-	8 545	1 213 201	17	191
	darunter:									
45	Versorgungsunternehmen	16 632	236 896	-	-	-	6 896	786 045	-	173
46	Verkehrsunternehmen	12	-	-	-	-	-	6 546	-	-
47	Allgemeines Grundvermögen	161	-	-	-	-	7	224 991	17	-
48	Allgemeines Sondervermögen	363	-	-	-	-	1 361	7 722	-	-
49	Allgemeine Finanzwirtschaft	-	-	129	180	1 505	680 560	14 223 174	-	-
	davon:									
50	Steuern (netto), allg. Zuweis. u. Umlagen	-	-	-	-	-	950	13 516 654	-	-
51	Sonstige allgemeine Finanzwirtschaft	-	-	129	180	1 505	679 610	706 520	-	-
52	Abwicklung der Vorjahre	-	-	-	-	-	-	-	-	-
53	Insgesamt 6)	25 833	251 900	129	180	1 505	833 551	19 760 976	92	2 876

1) Einschl. besond. Finanzierungsvorgänge.- 2) Ohne Verwaltungsgemeinschaften.- 3) Zinsausgaben nur unter "Sonstige allgemeine Finanzwirtschaft".- 4) Ohne Steuer

bereichen und nach Ausgabe-/Einnahmearten 1)
Gemeinden 2)
1 000 EUR -

von sonst. Be- reichen	Ein- nahmen aus Ver- äuße- rung von Beteili- gungen	Ein- nahmen aus Ver- äuße- rung von Anlage- vermögen	Zuweisungen und Zuschüsse für Investitionen und Investitionsförds.-Maßnahmen				Ein- nahmen aus Kredit- u.innere Darl- -	Beiträge u.ä. Entgelte sonstige Einn. des Vermög.- haushalts	Brutto- ein- nahmen des Ver- mögens- haus- halts	Brutto- einnahmen Verwalt.- u. Vermögens- haushalt zusammen 4)	Mehrausgaben (-), Mehreinnahmen (brutto)			Lfd. Nr.
			von Bund und Land	von Gemein- den/Gv	von and. öff. Be- reichen	von sonst. Be- reichen					ins- gesamt	Verwal- tungs- haushalt	Vermö- gens- haushalt	
57	58	59	60	61	62	63	64	65	66	67	68	69	70	
- 1 969	69	36 347	15 545	374	16	855	-	419	52 156	418 949	- 1 490 835	- 1 338 103	- 152 731	1
- 1 975	69	34 065	3 198	103	4	235	-	242	35 942	186 417	- 628 869	- 600 478	- 28 391	2
-	-	1	-	-	-	286	-	33	820	150 778	- 197 035	- 196 300	- 735	3
41	-	4 117	50 339	6 121	1	4 168	-	835	65 621	159 235	- 514 945	- 316 158	- 198 787	4
2	-	10	8	-	1	17	-	18	54	62 488	- 136 865	- 134 506	- 2 359	5
34	-	4 105	49 867	6 121	-	4 095	-	817	65 038	95 002	- 371 621	- 179 412	- 192 209	6
198	-	1 979	108 845	5 700	1 050	1 133	-	3 204	123 519	386 291	- 1 128 785	- 736 384	- 392 402	7
171	-	1 936	106 402	1 802	831	992	-	3 204	116 673	283 426	- 972 985	- 633 156	- 339 829	8
-	-	1	567	333	-	1	-	-	977	10 523	- 10 216	- 4 579	- 5 638	9
-	-	-	980	3 491	217	106	-	-	4 795	16 788	- 38 918	- 5 420	- 33 498	10
-	-	-	51	11	-	-	-	-	62	2 061	- 1 616	- 922	- 694	11
-	-	-	-	-	-	-	-	-	-	256	- 240	- 239	0	12
-	-	39	130	12	2	1	-	-	185	65 230	- 34 150	- 32 783	- 1 367	13
194	-	2 992	25 377	711	42	3 845	-	69	33 230	137 512	- 355 307	- 286 429	- 68 878	14
56	-	8	2 123	4	-	911	-	3	3 105	52 250	- 70 655	- 66 491	- 4 164	15
52	-	996	3 932	73	-	593	-	21	5 668	25 261	- 63 941	- 53 923	- 10 018	16
1	-	16	2 834	20	27	118	-	1	3 017	24 459	- 95 570	- 79 770	- 15 800	17
-	-	466	11 772	227	-	745	-	40	13 250	16 188	- 41 969	- 30 237	- 11 731	18
1 176	-	3 812	108 094	1 257	37	7 349	-	1 107	122 830	1 590 526	- 1 481 827	- 1 196 270	- 285 557	19
-	-	-	-	-	-	-	-	-	-	-	-	-	-	20
-	-	-	-	-	-	-	-	-	-	-	-	-	-	21
-	-	-	-	-	-	-	-	-	-	-	- 4	- 4	-	22
-	-	-	-	-	-	-	-	-	-	65	16	16	-	23
-	-	-	-	-	-	-	-	-	-	-	-	-	-	24
432	-	2 376	1 635	471	-	130	-	166	5 210	31 166	- 26 041	- 11 741	- 14 300	25
-	-	-	-	-	-	-	-	-	-	-	-	-	-	26
-	-	-	-	-	-	-	-	-	-	7	- 96	- 96	-	27
167	-	1 435	105 533	786	37	7 208	-	483	115 650	1 551 615	- 1 431 118	- 1 160 800	- 270 318	28
577	-	-	926	-	-	11	-	6	1 520	5 008	- 20 219	- 19 356	- 863	29
3 215	179	1 472	31 497	1 964	19	3 694	-	1 256	43 296	203 114	- 629 991	- 431 375	- 198 616	30
1	-	-	101	-	-	139	-	809	1 050	6 034	- 4 473	- 1 915	- 2 559	31
2 092	141	799	16 294	1 230	12	1 756	-	199	22 523	77 829	- 256 480	- 161 423	- 95 058	32
855	-	272	6 882	514	-	523	-	231	9 277	66 408	- 176 689	- 116 313	- 60 377	33
-	-	270	2 192	23	-	619	-	4	3 108	24 021	- 145 161	- 125 889	- 19 272	34
7 387	252	452 888	259 512	18 488	440	18 799	-	259 965	1 017 880	1 366 445	- 1 474 988	- 940 642	- 534 346	35
-	-	41	-	-	-	47	-	2	90	25 255	- 169 253	- 168 359	- 894	36
10	-	12 966	32 369	164	50	2 288	-	9 860	57 708	88 056	- 67 954	- 97 905	29 951	37
-	28	41 579	201 763	18 026	145	12 720	-	246 849	521 112	766 196	- 977 271	- 449 429	- 527 842	38
-	-	240	1 339	6	-	185	-	801	2 572	12 265	- 257 575	- 211 058	- 46 517	39
6 513	866	120 640	179 300	6 016	176	10 171	-	219 387	543 768	2 064 828	- 950 720	- 365 226	- 585 494	40
2 943	77	2 732	24 912	4 234	139	5 190	-	207 359	247 586	1 079 668	- 316 321	- 5 715	- 310 606	41
15	33	289	1 779	306	14	106	-	5 034	7 575	97 700	- 21 758	- 14 682	- 7 077	42
15	15	263	512	14	-	308	-	685	1 812	88 380	- 81 649	- 43 737	- 37 912	43
15 827	606	282 493	52 636	1 221	438	59 789	-	78 217	491 435	1 704 636	- 302 227	252 753	- 554 981	44
7 704	51	7 140	8 055	260	224	2 130	-	66 563	92 301	878 346	61 064	248 076	- 187 012	45
288	-	19	433	76	-	7	-	-	822	7 368	- 9 678	- 4 081	- 5 597	46
104	51	269 356	32 571	494	214	2 043	-	2 050	306 901	531 892	- 258 686	48 623	- 307 309	47
969	7	356	6	-	-	54 817	-	8 857	65 012	72 734	- 271	662	- 932	48
-	-	-	278 971	-	-	-	586 050	5 696 739	6 561 760	20 784 934	8 680 513	5 715 643	2 964 870	49
-	-	-	278 971	-	-	-	-	-	278 971	13 795 625	8 837 156	8 558 186	278 971	50
-	-	-	-	-	-	-	586 050	5 696 739	6 282 789	6 989 309	- 133 766	- 2 842 543	2 708 777	51
-	-	-	-	-	-	-	-	-	-	-	- 22 878	-	- 22 878	52
32 581	1 971	906 739	1 110 115	41 852	2 219	109 801	586 050	6 261 199	9 055 496	28 816 472	350 886	357 808	- 6 922	53

beteiligung.- 5) Ohne Jugendhilfe- und Lastenausgleichsverwaltung, Versicherungsamt.- 6) Einschl. besond. Finanzierungsvorgänge, ohne Steuerbeteiligung.

Tab. 1.14 Ausgaben und Einnahmen nach Aufgaben
Land
- Beträge in

Lfd. Nr.	Aufgabenbereich	Personal-	Unterh.	Geräte,	Mieten	Bewirt-	Haltung	Weitere	Sonstige	Erstattg.
		ausgaben	d. Grundstücke u. d. sonstig. unbewegl. Vermög.	Ausstattungs- u. Ausrüst.-, Gebrauchsgegenst.	und Pachten	schaftg. d. Grundstücke, baulich. Anlagen usw.	von Fahrzeugen	Verwaltungs- u. Betriebsausgaben	Geschäfts- und Sachausgaben	gaben des tungshauses an öffentl. Bereich
		1	2	3	4	5	6	7	8	9
1	Allgemeine Verwaltung	361 513	31 568	16 261	18 169	25 506	2 864	33 005	74 138	406
	darunter:									
2	Hauptverwaltung	219 333	16 620	11 083	7 412	11 003	2 002	15 142	45 970	211
3	Finanzverwaltung	39 914	4	415	79	15	30	1 388	6 989	31
4	Öffentliche Sicherheit und Ordnung	193 993	1 372	6 258	1 344	770	1 113	10 709	19 426	1 406
	darunter:									
5	Öffentliche Ordnung	176 534	457	935	425	379	72	7 209	15 303	206
6	Brandschutz	12 905	651	3 431	715	275	613	1 697	2 921	993
7	Schulen	109 895	88 062	24 545	20 894	117 073	559	311 227	18 207	253 388
	darunter:									
8	Grund- und Hauptschulen	-	-	-	8	-	0	40	12	642
9	Realschulen	17 214	25 769	6 962	3 470	29 618	55	12 578	3 575	23 258
10	Gymnasien, Kollegs	19 146	28 208	7 624	3 045	40 608	88	15 899	3 945	45 761
11	Berufs-, Berufsfach-, Berufsaufbauschulen	21 915	10 349	2 393	3 983	17 469	95	15 133	3 777	105 215
12	Förderschulen	7 481	7 856	1 688	2 119	9 685	26	5 812	1 454	6 361
13	Schülerbeförderung	1 444	0	2	1	-	8	242 374	16	2 110
14	Wissenschaft, Forschung, Kulturpflege	40 407	3 026	730	706	993	149	8 292	5 906	722
	darunter:									
15	Theater, Musikpflege, Musikschulen	10 330	194	86	78	120	1	1 150	344	152
16	Heimat- und sonst. Kulturpflege	1 583	103	28	7	63	0	345	261	10
17	Volksbildung	7 601	92	60	294	147	35	1 257	1 502	-
18	Naturschutz, Landschaftspflege, Denkmalschutz u. -pflege	16 671	2 019	291	150	225	81	3 885	3 340	139
19	Soziale Sicherung	374 472	2 893	3 332	19 801	3 588	266	21 812	12 619	32 468
	darunter:									
20	Allgemeine Sozialverwaltung 4)	123 040	6	1 060	567	238	89	2 824	4 573	799
21	Verw. d. Grundsicherung f. Arbeitsuchende	49 787	61	418	840	373	17	2 607	859	1 802
22	Verwaltung der Jugendhilfe	124 464	10	175	221	85	62	1 543	3 183	599
23	Sozialhilfe nach d. SGB II, SGB IX u. SGB XII	-	-	-	-	-	-	-	-	767
24	Hilfen für Asylbewerber	-	-	-	-	-	-	-	-	-
25	Soziale Einrichtungen	2 819	196	1 123	16 502	2 257	42	9 542	346	61
26	Kriegsopferfürsorge und ähnliche Maßnahmen	11	-	-	-	-	-	-	0	-
27	Jugendhilfe nach dem SGB VIII	66 049	-	286	669	39	36	3 640	3 225	28 252
28	Einrichtungen der Jugendhilfe	7 857	2 620	269	1 001	596	20	1 656	422	95
29	Förderung der Wohlfahrtspflege	-	-	-	-	-	-	-	-	-
30	Gesundheit, Sport, Erholung	44 298	4 766	3 407	1 487	3 676	209	4 996	6 514	718
	darunter:									
31	Krankenhäuser	1 892	251	2 102	98	212	-	28	309	-
32	Förderung des Sports, eigene Sportstätten	2 387	1 894	630	122	1 832	9	941	255	492
33	Badeanstalten	2 000	1 188	31	57	884	1	1 671	507	59
34	Park- und Gartenanlagen	1 433	138	141	2	52	67	152	45	-
35	Bau- und Wohnungswesen, Verkehr	204 952	75 554	7 458	1 289	1 948	13 506	5 006	34 268	2 960
	darunter:									
36	Bauverwaltung	34 745	6	66	35	34	95	256	2 264	139
37	Städtebauliche Planung, Städtebauförderung, Vermessung, Bauordnung	60 465	-	239	82	22	51	2 356	28 254	112
38	Gemeinde-, Kreis-, Bundes- u. Staatsstraßen	100 960	75 530	7 084	1 168	1 890	13 360	2 250	2 917	2 710
39	Straßenbeleuchtung und -reinigung	-	-	-	-	-	-	-	-	-
40	Öffentl. Einrichtungen, Wirtschaftsförderung	74 777	7 295	3 002	3 978	2 792	3 875	238 330	23 069	31 418
	darunter:									
41	Abwasserbeseitigung	-	-	-	-	-	-	-	-	-
42	Abfallbeseitigung	40 064	6 403	2 340	3 223	2 567	2 822	216 100	13 053	30 260
43	Bestattungswesen	52	15	1	-	1	-	0	2	-
44	Wirtsch. Unternehmen, allg. Grund- u. Sonderverm.	2 158	2 563	133	763	3 877	51	2 680	1 108	76
	darunter:									
45	Versorgungsunternehmen	334	219	21	19	758	-	373	348	65
46	Verkehrsunternehmen	468	11	3	13	15	11	889	293	6
47	Allgemeines Grundvermögen	628	2 220	78	700	2 900	1	156	78	5
48	Allgemeines Sondervermögen	-	1	-	-	1	-	2	1	-
49	Allgemeine Finanzwirtschaft	-	-	-	-	-	-	-	-	-
	davon:									
50	Steuern (netto), allg. Zuweis. u. Umlagen	-	-	-	-	-	-	-	-	-
51	Sonstige allgemeine Finanzwirtschaft	-	-	-	-	-	-	-	-	-
52	Abwicklung der Vorjahre	-	-	-	-	-	-	-	-	-
53	Insgesamt 5)	1 406 466	217 099	65 126	68 430	160 222	22 593	636 057	195 255	323 563

1) Einschl. besond. Finanzierungsvorgänge.- 2) Zinsausgaben nur unter "Sonstige allgemeine Finanzwirtschaft".- 3) Ohne Steuerbeteiligung.- 4) Ohne Jugendhilfe- und

bereichen und nach Ausgabe-/Einnahmearten 1)
kreise
1 000 EUR -

von Aus- Verwal- halts	Kalkulatorische Kosten		Zu- schüsse f. lfd. Zw. an sozi- ale oder ähn- Einricht.	Zuweis. u. sonst. Zusch. f. lfd. Zw., allg. Zuw., Umlg.		Schuldendienst- hilfen		Soziale Leistun- gen ---- Zins- ausgaben 2)	Sonstige Ausgaben des Ver- waltungs- haus- halts	Brutto- ausgaben des Ver- waltungs- haushalts 3)	Gewährung von Darlehen		Erwerb von Be- teil- gungen, Kapi- talein- lagen	Erwerb von Sach- ver- mögen
	an sonst. Bereiche	Ab- schrei- bung		Verzins. Anlage- kapital	an öffentl. Bereich	an sonst. Bereiche	an öffentl. Bereich				an sonst. Bereiche	an öffentl. Bereich		
10	11	12	13	14	15	16	17	18	19	20	21	22	23	24
2 045	39	4	234	171	1 224	-	-	-	142	567 291	-	329	23 588	37 558
679	-	-	107	171	1 140	-	-	-	14	330 886	-	329	23 588	8 342
198	-	-	-	-	-	-	-	-	0	49 064	-	-	-	948
1 025	256	41	637	22 289	587	-	0	-	-	261 226	2	100	-	8 278
344	1	0	251	1 313	235	-	-	-	-	203 664	-	-	-	701
98	39	10	20	5 812	126	-	-	-	-	30 307	2	-	-	4 696
33 699	8 293	8 347	4 735	73 980	12 733	41	7	-	-	1 085 687	-	213	-	47 313
-	-	-	30	-	3	-	-	-	-	735	-	-	-	-
4 222	262	102	1 817	14 435	3 283	137	-	-	-	146 757	-	-	-	9 188
3 421	351	131	921	40 228	3 994	41	-	-	-	213 410	-	-	-	13 160
5 667	6 932	7 297	217	5 298	1 169	-	-	-	-	206 909	-	-	-	13 447
1 172	253	248	942	731	1 965	-	7	-	-	47 799	-	213	-	2 506
13 317	5	-	-	52	-	-	-	-	-	259 330	-	-	-	21
1 098	141	87	7 101	11 209	8 097	0	-	-	143	88 807	-	751	-	3 353
8	6	1	2 708	3 867	974	-	-	-	-	20 020	-	-	-	420
1	-	-	446	318	536	-	-	-	-	3 702	-	1	-	40
378	89	32	3 174	1 889	1 680	-	-	-	143	18 373	-	650	-	160
489	9	16	447	475	3 540	0	-	-	1	31 779	-	100	-	2 647
477 423	573	187	96 751	4 774	11 431	-	-	1 614 186	239	2 676 816	-	808	150	1 208
7 805	1	0	174	4	-	-	-	-	-	141 181	-	-	-	242
18 398	-	-	-	-	-	-	-	-	-	75 162	-	-	-	30
337	-	-	261	-	288	-	-	-	-	131 227	-	-	-	379
447 643	-	-	-	-	-	-	-	441 069	-	889 479	-	-	-	-
-	-	-	1 385	50	29	-	-	306 125	-	307 589	-	-	-	-
530	498	122	2 041	3	2 055	-	-	-	-	38 137	-	-	150	164
-	-	-	-	-	-	-	-	608	-	619	-	-	-	-
1 968	-	-	21 888	3 175	6 961	-	-	828 746	-	964 934	-	-	-	19
742	74	65	48 557	1 276	2 089	-	-	-	1	67 338	-	-	-	375
-	-	-	22 446	268	-	-	-	-	-	22 713	-	808	-	-
5 484	4 099	436	3 369	171 167	96 032	91	2 403	-	97	353 248	-	21 735	1 420	3 450
1 403	3 546	47	- 32	168 049	91 493	91	2 333	-	97	271 916	-	17 235	1 340	3 021
479	-	-	2 243	406	3 121	-	-	-	-	14 812	-	-	80	45
993	423	266	-	274	151	-	70	-	-	8 574	-	-	-	8
15	-	-	-	109	16	-	-	-	-	2 172	-	-	-	45
2 650	715	270	-	840	1 610	3	41	-	6	353 075	-	373	-	28 966
1 270	-	-	-	-	-	-	-	-	-	38 909	-	-	-	261
285	-	-	-	723	620	-	-	-	6	93 215	-	10	-	76
1 094	715	270	-	95	-	-	-	-	-	210 045	-	-	-	28 649
-	-	-	-	-	-	-	-	-	-	-	-	-	-	-
23 048	7 794	2 162	346	39 957	112 213	110	-	72	12 029	586 266	193	9 259	1 407	7 705
-	-	-	-	-	-	-	-	-	-	-	-	-	-	-
22 330	7 620	2 083	-	29 910	277	-	-	72	12 029	391 151	193	-	591	5 697
3	-	-	9	2	2	-	-	-	-	86	-	-	-	-
335	515	279	-	3 669	5 938	206	-	-	18	24 369	-	74 833	995	7 149
44	137	51	-	-	118	-	-	-	14	2 502	-	-	-	-
14	87	55	-	421	4 570	-	-	-	-	6 856	-	-	175	42
231	125	91	-	-	-	-	-	-	-	7 212	-	-	-	6 969
10	-	-	-	-	4	-	-	-	3	22	-	-	-	-
-	-	-	-	2 016 133	-	-	-	45 760	646 491	2 708 383	-	-	3 000	-
-	-	-	-	2 016 133	-	-	-	-	1	2 016 134	-	-	-	-
-	-	-	-	-	-	-	-	45 760	646 490	692 250	-	-	3 000	-
-	-	-	-	-	-	-	-	-	-	-	-	-	-	-
546 807	22 426	11 814	113 174	2 344 188	249 864	451	2 451	1 660 018	659 164	8 705 169	194	108 401	30 559	144 980

Lastenausgleichsverwaltung, Versicherungsamt.- 5) Einschl. besond. Finanzierungsvorgänge, ohne Steuerbeteiligung.

noch: Tab. 1.14 Ausgaben und Einnahmen nach Aufgaben
Land
- Beträge in

Lfd. Nr.	Aufgabenbereich	Bau- maß- nahmen	Zuweisungen und Zuschüsse für Investitionen		Tilgung von Krediten bzw. Rückz. Inn. Darl.		Sonstige Ausgaben des Ver- mögens- haus- halts	Brutto- ausgaben des Ver- mögens- haus- halts	Brutto- ausgaben des Verwaltungs- und Vermögens- haushalts (zusammen 2)
			an öffentl. Bereich	an sonst. Bereiche	an öffentl. Bereich	an sonst. Bereiche			
			25	26	27	28			
1	Allgemeine Verwaltung	96 503	- 3	-	-	-	2 469	160 444	727 735
	darunter:								
2	Hauptverwaltung	39 273	-	-	-	-	2 054	73 586	404 471
3	Finanzverwaltung	-	-	-	-	-	219	1 167	50 231
4	Öffentliche Sicherheit und Ordnung	5 763	6 260	969	-	-	-	21 371	282 597
	darunter:								
5	Öffentliche Ordnung	3 627	-	23	-	-	-	4 351	208 015
6	Brandschutz	2 070	5 760	234	-	-	-	12 762	43 068
7	Schulen	310 520	31 671	8 438	-	-	3	398 158	1 483 845
	darunter:								
8	Grund- und Hauptschulen	-	-	-	-	-	-	-	735
9	Realschulen	74 283	7 882	5 446	-	-	3	96 803	243 560
10	Gymnasien, Kollegs	109 176	14 888	1 522	-	-	-	138 746	352 156
11	Berufs-, Berufsfach-, Berufsaufbauschulen	40 843	3 687	18	-	-	-	57 995	264 904
12	Förderschulen	24 992	60	189	-	-	-	27 961	75 760
13	Schülerbeförderung	-	-	-	-	-	-	21	259 351
14	Wissenschaft, Forschung, Kulturpflege	6 206	1 173	1 953	-	-	86	13 521	102 328
	darunter:								
15	Theater, Musikpflege, Musikschulen	462	1	116	-	-	-	999	21 019
16	Heimat- und sonst. Kulturpflege	75	-	350	-	-	-	466	4 169
17	Volksbildung	1 183	-	65	-	-	-	2 058	20 432
18	Naturschutz, Landschaftspflege, Denkmalschutz u. -pflege	1 478	391	1 221	-	-	86	5 923	37 702
19	Soziale Sicherung	4 121	148	7 437	-	-	302	14 175	2 690 991
	darunter:								
20	Allgemeine Sozialverwaltung 4)	-	-	-	-	-	-	242	141 423
21	Verw. d. Grundsicherung f. Arbeitsuchende	-	-	-	-	-	-	30	75 192
22	Verwaltung der Jugendhilfe	-	-	-	-	-	-	379	131 606
23	Sozialhilfe nach d. SGB II, SGB IX u. SGB XII	-	-	-	-	-	-	-	889 479
24	Hilfen für Asylbewerber	-	-	-	-	-	-	-	307 589
25	Soziale Einrichtungen	4 047	-	2 642	-	-	-	7 003	45 141
26	Kriegsopferfürsorge und ähnliche Maßnahmen	-	-	-	-	-	-	-	619
27	Jugendhilfe nach dem SGB VIII	-	-	281	-	-	-	299	965 233
28	Einrichtungen der Jugendhilfe	74	130	176	-	-	64	819	68 157
29	Förderung der Wohlfahrtspflege	-	18	4 339	-	-	-	5 164	27 877
30	Gesundheit, Sport, Erholung	15 358	3 975	71 633	-	-	1 130	118 701	471 949
	darunter:								
31	Krankenhäuser	11 014	2 902	69 882	-	-	1 130	106 524	378 440
32	Förderung des Sports, eigene Sportstätten	3 270	714	883	-	-	-	4 992	19 804
33	Badeanstalten	647	-	200	-	-	-	855	9 429
34	Park- und Gartenanlagen	-	-	-	-	-	-	45	2 217
35	Bau- und Wohnungswesen, Verkehr	191 142	5 490	128	-	-	-	226 099	579 174
	darunter:								
36	Bauverwaltung	-	-	-	-	-	-	261	39 170
37	Städtebauliche Planung, Städtebauförderung, Vermessung, Bauordnung	-	1	2	-	-	-	90	93 305
38	Gemeinde-, Kreis-, Bundes- u. Staatsstraßen	191 142	5 105	7	-	-	-	224 903	434 947
39	Straßenbeleuchtung und -reinigung	-	-	-	-	-	-	-	-
40	Öffentl. Einrichtungen, Wirtschaftsförderung	15 413	1 419	1 830	-	-	23 058	60 283	646 549
	darunter:								
41	Abwasserbeseitigung	-	-	-	-	-	-	-	-
42	Abfallbeseitigung	13 984	308	-	-	-	23 058	43 831	434 982
43	Bestattungswesen	-	-	-	-	-	-	-	86
44	Wirtsch. Unternehmen, allg. Grund- u. Sonderverm.	5 981	789	1 491	-	-	4 532	95 769	120 139
	darunter:								
45	Versorgungsunternehmen	1 206	4	1 137	-	-	-	2 346	4 849
46	Verkehrsunternehmen	-	-	-	-	-	-	217	7 073
47	Allgemeines Grundvermögen	4 771	10	-	-	-	-	11 751	18 963
48	Allgemeines Sondervermögen	-	300	1	-	-	4 532	4 833	4 855
49	Allgemeine Finanzwirtschaft	-	-	-	305	270 342	113 827	387 474	3 095 858
	davon:								
50	Steuern (netto), allg. Zuweis. u. Umlagen	-	-	-	-	-	-	-	2 016 134
51	Sonstige allgemeine Finanzwirtschaft	-	-	-	305	270 342	112 044	385 691	1 077 941
52	Abwicklung der Vorjahre	-	-	-	-	-	1 783	1 783	1 783
53	Insgesamt 5)	651 007	50 922	93 878	305	270 342	145 408	1 495 996	10 201 165

1) Einschl. besond. Finanzierungsvorgänge.- 2) Ohne Steuerbeteiligung.- 3) Abzüglich Steuerbeteiligung.- 4) Ohne Jugendhilfe- und Lastenausgleichsverwaltung, Ver-

bereichen und nach Ausgabe-/Einnahmearten 1)

kreise

1 000 EUR -

Steuern (netto) 3), st. ähnl. Einnahmen, Gebühren, Zweckgeb. Abgaben	Ein- nahmen aus Verkauf	Mieten und Pach- ten	Sonst. Verwal- tungs- und Be- triebs- ein- nahmen	Erstattungen von Ausgaben des Verwaltungshaushalts				Allgemeine Zuweisungen, Umlagen, Zuweisungen und Zuschüsse für laufende Zwecke				Zins- einnahmen			Lfd. Nr.
				von Bund und Land	von Gemein- den/Gv	von and. öff. Be- reichen	von sonst. Be- reichen	von Bund und Land	von Gemein- den/Gv	von and. öff. Be- reichen	von sonst. Be- reichen	von Gemein- den/Gv	von and. öff. Be- reichen	von sonst. Be- reichen	
				37	38	39	40	41	42	43	44	45	46	47	
1 874	1 129	14 725	9 702	2 343	2 346	2 994	21 105	8 882	168	107	468	-	-	49	1
1 174	276	10 817	6 618	1 176	1 139	2 054	10 554	8 039	58	75	369	-	-	49	2
497	-	73	1 010	-	3	582	4 584	88	-	4	5	-	-	-	3
1 902	679	589	3 065	7 087	1 226	6 218	419	8 160	0	105	2 378	-	-	-	4
695	195	505	2 147	5 959	125	1 244	349	8 097	-	28	93	-	-	-	5
1 019	484	7	173	3	1 052	165	18	24	0	47	0	-	-	-	6
7 247	1 465	11 118	9 275	4 780	102 562	6 028	11 047	213 030	3 266	956	691	-	-	11	7
-	-	-	7	-	-	-	-	24	-	-	-	-	-	-	8
826	298	1 965	1 762	159	12 469	1 237	536	5 103	76	-	91	-	-	2	9
758	276	1 559	1 731	430	13 832	2 627	1 228	4 533	4	-	94	-	-	1	10
642	490	1 485	2 561	1 952	44 681	960	3 652	13 069	705	3	360	-	-	-	11
153	86	1 578	898	73	1 358	-	438	696	69	-	111	-	-	8	12
285	-	-	242	54	1 576	60	296	175 978	83	20	-	-	-	-	13
8 192	195	353	2 895	317	346	533	1 109	6 881	1 628	6	2 235	-	-	0	14
3 117	0	42	1 034	-	88	64	7	1 266	994	-	160	-	-	-	15
13	15	23	35	-	1	-	10	25	-	5	159	-	-	-	16
4 752	1	68	269	-	-	209	629	1 283	406	1	865	-	-	-	17
16	29	98	580	292	168	239	384	4 182	66	-	892	-	-	0	18
4 337	337	9 892	19 321	976 732	224 144	4 205	52 214	19 657	3 871	244	7 164	-	-	2	19
112	0	8	8 086	14 172	167	3	11 051	1 823	16	10	1 348	-	-	-	20
4	-	208	7 346	1 466	-	-	39 300	-	-	-	3 712	-	-	-	21
336	-	2	2 224	2 864	713	197	566	2 099	213	-	19	-	-	-	22
-	-	-	-	514 930	13 526	-	176	-	-	-	61	-	-	-	23
-	-	-	-	308 431	10 287	-	1	1 125	-	-	66	-	-	-	24
620	115	8 686	540	15 456	82	-	531	153	8	66	341	-	-	-	25
-	-	-	-	532	2	-	-	-	-	-	-	-	-	-	26
432	0	145	833	97 689	197 460	4 005	44	7 908	1 496	121	531	-	-	-	27
2 834	221	843	293	106	1 640	-	545	6 363	1 999	29	408	-	-	-	28
-	-	-	-	-	83	-	-	83	136	-	50	-	-	1	29
7 092	19	3 067	2 988	11 571	782	373	5 353	22 271	464	205	187	-	-	888	30
6	2	2 165	270	-	200	23	1 752	-	-	-	-	-	-	887	31
652	0	406	1 833	-	234	-	1 005	851	77	-	44	-	-	0	32
1 411	2	146	428	-	281	-	951	0	358	-	0	-	-	-	33
11	-	41	97	-	9	90	176	24	-	-	-	-	-	-	34
2 474	577	483	4 940	1 205	2 976	751	8 478	57 815	344	18	55	7	2	236	35
183	2	2	1 065	-	188	506	1 980	52	-	7	4	-	-	-	36
1 260	198	38	1 055	81	186	132	613	3 255	37	3	11	-	-	-	37
1 018	377	424	2 792	475	2 602	38	5 381	53 515	307	7	27	-	-	-	38
-	-	-	-	-	-	-	-	-	-	-	-	-	-	-	39
312 581	28 464	555	11 117	3 265	19 009	3 455	31 710	23 860	3 487	-	3 011	-	-	451	40
-	-	-	-	-	-	-	-	-	-	-	-	-	-	-	41
310 828	27 149	480	9 051	-	9 690	2 995	25 260	24	588	-	297	-	-	368	42
0	-	-	-	76	-	-	-	-	-	-	-	-	-	-	43
721	1 066	11 903	1 794	6	1 670	395	837	2 644	237	19	4	-	31	35	44
256	568	281	920	6	36	355	334	11	-	-	-	-	-	5	45
78	-	144	11	-	1 634	40	168	2 539	-	19	0	-	-	7	46
1	150	11 397	662	0	0	-	291	94	-	-	3	-	31	10	47
-	-	5	1	-	-	-	1	-	-	-	0	-	-	3	48
1 044	-	-	-	-	-	-	-	1 848 844	4 689 196	-	-	-	-	2 094	49
1 044	-	-	-	-	-	-	-	1 848 844	4 689 196	-	-	-	-	-	50
-	-	-	-	-	-	-	-	-	-	-	-	-	-	2 094	51
-	-	-	-	-	-	-	-	-	-	-	-	-	-	-	52
347 464	33 931	52 686	65 097	1 007 307	355 060	24 952	132 272	2 212 042	4 702 662	1 661	16 193	7	33	3 766	53

sicherungsamt.- 5) Einschl. besond. Finanzierungsvorgänge, ohne bzw. abzüglich Steuerbeteiligung.

noch: Tab. 1.14 Ausgaben und Einnahmen nach Aufgaben
Land
- Beträge in

Lfd. Nr.	Aufgabenbereich	Gewinn- anteile, Ersatz v. soz.Lstg. ausserh. von Einr.	Konzess.- Abgaben 2) Ersatz v. soz.Lstg. in Ein- richtg.	Schuldendienst- hilfen			Sonst. Ein- nahmen d.Ver- waltungs- haushalts	Brutto- ein- nahmen des Ver- waltungs- haushalts 3)	Rückflüsse von Darlehen	
				von Bund und Land	von Gemein- den/Gv	von sonst. Be- reichen			von Gemein- den/Gv	von and. öff. Be- reichen
				50	51	52			55	56
1	Allgemeine Verwaltung	2	-	-	-	-	661	66 554	-	-
	darunter:									
2	Hauptverwaltung	2	-	-	-	-	194	42 593	-	-
3	Finanzverwaltung	-	-	-	-	-	387	7 232	-	-
4	Öffentliche Sicherheit und Ordnung	-	-	-	-	-	136	31 966	-	-
	darunter:									
5	Öffentliche Ordnung	-	-	-	-	-	124	19 561	-	-
6	Brandschutz	-	-	-	-	-	-	2 993	-	-
7	Schulen	-	-	-	-	-	-	120	371 355	5
	darunter:									
8	Grund- und Hauptschulen	-	-	-	-	-	-	30	-	-
9	Realschulen	-	-	-	-	-	-	22	24 502	-
10	Gymnasien, Kollegs	-	-	-	-	-	-	73	26 999	-
11	Berufs-, Berufsfach-, Berufsaufbauschulen	-	-	-	-	-	-	1	70 561	-
12	Förderschulen	-	-	-	-	-	-	4	5 465	-
13	Schülerbeförderung	-	-	-	-	-	-	-	178 594	-
14	Wissenschaft, Forschung, Kulturpflege	-	-	-	-	-	-	92	24 781	-
	darunter:									
15	Theater, Musikpflege, Musikschulen	-	-	-	-	-	-	-	6 773	-
16	Heimat- und sonst. Kulturpflege	-	-	-	-	-	-	-	287	-
17	Volksbildung	-	-	-	-	-	-	1	8 484	-
18	Naturschutz, Landschaftspflege, Denkmalschutz u. -pflege	-	-	-	-	-	-	90	7 038	-
19	Soziale Sicherung	65 656	48 892	-	-	-	102	1 436 772	12	-
	darunter:									
20	Allgemeine Sozialverwaltung 4)	-	-	-	-	-	31	36 827	-	-
21	Verw. d. Grundsicherung f. Arbeitsuchende	-	-	-	-	-	42	52 078	-	-
22	Verwaltung der Jugendhilfe	-	-	-	-	-	1	9 234	-	-
23	Sozialhilfe nach d. SGB II, SGB IX u. SGB XII	21 787	524	-	-	-	-	-	551 004	-
24	Hilfen für Asylbewerber	16 921	6 435	-	-	-	-	-	343 267	-
25	Soziale Einrichtungen	-	-	-	-	-	23	26 623	-	-
26	Kriegsopferfürsorge und ähnliche Maßnahmen	15	-	-	-	-	-	-	549	-
27	Jugendhilfe nach dem SGB VIII	26 805	41 933	-	-	-	5	379 406	-	-
28	Einrichtungen der Jugendhilfe	-	-	-	-	-	-	-	15 281	-
29	Förderung der Wohlfahrtspflege	-	-	-	-	-	-	-	353	12
30	Gesundheit, Sport, Erholung	-	-	-	-	-	1 818	57 079	-	-
	darunter:									
31	Krankenhäuser	-	-	-	-	-	1 818	7 123	-	-
32	Förderung des Sports, eigene Sportstätten	-	-	-	-	-	-	5 102	-	-
33	Badeanstalten	-	-	-	-	-	-	3 577	-	-
34	Park- und Gartenanlagen	-	-	-	-	-	-	448	-	-
35	Bau- und Wohnungswesen, Verkehr	48	-	-	-	-	174	80 585	105	11
	darunter:									
36	Bauverwaltung	-	-	-	-	-	-	3 988	-	-
37	Städtebauliche Planung, Städtebauförderung, Vermessung, Bauordnung	-	-	-	-	-	2	6 872	-	-
38	Gemeinde-, Kreis-, Bundes- u. Staatsstraßen	-	-	-	-	-	165	67 128	-	-
39	Straßenbeleuchtung und -reinigung	-	-	-	-	-	-	-	-	-
40	Öffentl. Einrichtungen, Wirtschaftsförderung	587	-	-	-	-	10 611	452 163	26	-
	darunter:									
41	Abwasserbeseitigung	-	-	-	-	-	-	-	-	-
42	Abfallbeseitigung	587	-	-	-	-	10 607	397 924	26	-
43	Bestattungswesen	-	-	-	-	-	-	76	-	-
44	Wirtsch. Unternehmen, allg. Grund- u. Sonderverm.	1 309	-	-	-	-	63	22 734	-	30
	darunter:									
45	Versorgungsunternehmen	223	-	-	-	-	-	2 993	-	-
46	Verkehrsunternehmen	15	-	-	-	-	16	4 671	-	-
47	Allgemeines Grundvermögen	1	-	-	-	-	3	12 644	-	30
48	Allgemeines Sondervermögen	-	-	-	-	-	10	20	-	-
49	Allgemeine Finanzwirtschaft	-	-	-	-	75	34 680	6 575 932	-	-
	davon:									
50	Steuern (netto), allg. Zuweis. u. Umlagen	-	-	-	-	-	2	6 539 086	-	-
51	Sonstige allgemeine Finanzwirtschaft	-	-	-	-	75	34 678	36 846	-	-
52	Abwicklung der Vorjahre	-	-	-	-	-	-	-	-	-
53	Insgesamt 5)	67 603	48 892	-	-	75	48 218	9 119 922	142	45

1) Einschl. besond. Finanzierungsvorgänge.- 2) Nur bei wirtschaftl. Unternehmen.- 3) Abzüglich Steuerbeteiligung.- 4) Ohne Jugendhilfe- und Lastenausgleichsverwal-

bereichen und nach Ausgabe-/Einnahmearten 1)
kreise
1 000 EUR -

von sonst. Be- reichen	Ein- nahmen aus Ver- äuße- rung von Beteili- gungen	Ein- nahmen aus Ver- äuße- rung von Anlage- vermögen	Zuweisungen und Zuschüsse für Investitionen und Investitionsförds.-Maßnahmen				Ein- nahmen aus Krediten u.innere n Darl-	Beiträge u.ä. Entgelte sonstige Einn. des Vermög.- haushalts	Brutto- ein- nahmen des Ver- mögens- haus- halts	Brutto- einnahmen Verwalt.- u. Vermögens- haushalt zu-sammen 3)	Mehrausgaben (-), Mehreinnahmen (brutto)			Lfd. Nr.
			von Bund und Land	von Gemein- den/Gv	von and. öff. Be- reichen	von sonst. Be- reichen					ins- gesamt	Verwal- tungs- haushalt	Vermö- gens haushalt	
57	58	59	60	61	62	63	64	65	66	67	68	69	70	
301	3	3 476	8 079	62	2	235	-	249	12 407	78 961	- 648 774	- 500 737	- 148 038	1
301	3	3 396	7 419	3	2	210	-	-	11 335	53 927	- 350 544	- 288 293	- 62 251	2
-	-	7	1	-	-	-	-	53	61	7 293	- 42 938	- 41 832	- 1 106	3
88	-	99	1 998	15	17	102	-	-	2 319	34 284	- 248 313	- 229 260	- 19 052	4
2	-	1	94	-	1	72	-	-	169	19 730	- 188 285	- 184 103	- 4 182	5
-	-	65	1 392	15	17	15	-	-	1 505	4 497	- 38 571	- 27 314	- 11 257	6
2	-	2 211	114 760	4 777	541	1 946	-	- 21	124 222	495 577	- 988 268	- 714 331	- 273 936	7
-	-	-	-	-	-	-	-	-	-	30	- 705	- 705	-	8
-	-	983	31 749	2 343	-	150	-	-	35 226	59 728	- 183 832	- 122 255	- 61 578	9
-	-	538	37 523	1 007	-	496	-	-	39 563	66 563	- 285 593	- 186 411	- 99 182	10
-	-	135	18 431	161	500	247	-	-	19 474	90 035	- 174 869	- 136 348	- 38 521	11
2	-	5	5 859	-	40	4	-	-	5 911	11 376	- 64 384	- 42 335	- 22 050	12
-	-	-	-	-	-	-	-	-	-	178 594	- 80 757	- 80 736	- 21	13
4	0	256	2 842	61	113	673	-	308	4 256	29 037	- 73 291	- 64 026	- 9 265	14
-	-	5	155	-	-	-	-	-	160	6 934	- 14 085	- 13 246	- 839	15
4	-	-	-	-	-	65	-	-	69	356	- 3 813	- 3 416	- 397	16
-	-	1	49	-	2	41	-	143	235	8 719	- 11 713	- 9 889	- 1 824	17
-	-	237	2 193	41	111	561	-	165	3 307	10 345	- 27 357	- 24 741	- 2 616	18
31	-	806	- 3	157	-	78	-	238	1 319	1 438 091	- 1 252 900	- 1 240 044	- 12 856	19
-	-	0	-	-	-	-	-	-	0	36 827	- 104 596	- 104 354	- 242	20
-	-	-	-	-	-	-	-	-	-	52 078	- 23 113	- 23 084	- 30	21
-	-	2	-	-	-	-	-	-	2	9 236	- 122 370	- 121 993	- 377	22
-	-	-	-	-	-	-	-	-	-	551 004	- 338 475	- 338 475	-	23
-	-	-	-	-	-	-	-	-	-	343 267	35 678	35 678	-	24
-	-	798	1	92	-	32	-	-	924	27 546	- 17 594	- 11 514	- 6 080	25
-	-	-	-	-	-	-	-	-	-	549	- 70	- 70	-	26
-	-	-	-	-	-	-	-	-	-	379 406	- 585 827	- 585 528	- 299	27
18	-	6	- 4	-	-	45	-	-	65	15 347	- 52 811	- 52 057	- 754	28
13	-	-	-	65	-	-	-	-	90	443	- 27 434	- 22 360	- 5 074	29
7 230	3	41	8 103	1 364	1 047	1 476	-	97	19 360	76 438	- 395 511	- 296 169	- 99 342	30
7 229	3	4	6 440	1 151	1 033	0	-	97	15 957	23 080	- 355 360	- 264 793	- 90 567	31
-	-	4	1 663	2	-	1 416	-	-	3 084	8 186	- 11 618	- 9 710	- 1 907	32
-	-	22	-	211	-	-	-	-	233	3 811	- 5 619	- 4 997	- 622	33
-	-	5	-	-	-	60	-	-	65	513	- 1 704	- 1 724	20	34
1 943	30	2 848	88 576	16 148	2	7 479	-	528	117 669	198 254	- 380 921	- 272 491	- 108 430	35
-	-	-	-	-	-	-	-	-	-	3 988	- 35 182	- 34 921	- 261	36
-	-	0	-	33	1	20	-	-	54	6 925	- 86 380	- 86 344	- 36	37
-	-	2 848	88 576	16 115	1	7 384	-	528	115 452	182 580	- 252 368	- 142 917	- 109 451	38
-	-	-	-	-	-	-	-	-	-	-	-	-	-	39
926	1 329	266	787	139	100	136	-	23 447	27 156	479 320	- 167 229	- 134 102	- 33 127	40
-	-	-	-	-	-	-	-	-	-	-	-	-	-	41
375	172	209	-	0	100	-	-	23 447	24 329	422 253	- 12 729	6 773	- 19 502	42
-	-	-	-	-	-	-	-	-	-	76	- 10	- 10	-	43
73	20 883	6 648	467	29	-	497	-	818	29 443	52 177	- 67 962	- 1 635	- 66 326	44
2	-	1	-	-	-	-	-	14	17	3 010	- 1 839	491	- 2 329	45
-	-	8	-	-	-	-	-	-	8	4 679	- 2 394	- 2 185	- 209	46
7	-	6 545	467	29	-	497	-	-	7 574	20 218	1 255	5 431	- 4 176	47
-	4 027	2	-	-	-	-	-	803	4 832	4 852	- 3	- 2	- 1	48
-	-	-	90 043	-	-	-	92 444	681 697	864 184	7 440 116	4 344 258	3 867 549	476 709	49
-	-	-	90 043	-	-	-	-	-	90 043	6 629 129	4 612 996	4 522 953	90 043	50
-	-	-	-	-	-	-	92 444	681 697	774 140	810 987	- 266 954	- 655 404	388 449	51
-	-	-	-	-	-	-	-	-	-	-	- 1 783	-	- 1 783	52
10 599	22 247	16 651	315 651	22 752	1 822	12 621	92 444	707 360	1 202 334	10 322 255	121 091	414 753	- 293 662	53

tung, Versicherungsamt.- 5) Einschl. besond. Finanzierungsvorgänge, abzüglich Steuerbeteiligung.

Tab. 1.15 Ausgaben und Einnahmen nach Aufgaben
Be
- Beträge in

Lfd. Nr.	Aufgabenbereich	Personal-	Unterh.	Geräte,	Mieten	Bewirt-	Haltung	Weitere	Sonstige	Erstattg.
		ausgaben	d. Grundstücke u. d. sonstig. unbewegl. Vermög.	Ausstattungs- u. Ausrüst.-, Gebrauchsgegenst.	und Pachten	schafft. d. Grundstücke, baulich. Anlagen usw.	von Fahrzeugen	Verwaltungs- u. Betriebsausgaben	Geschäfts- und Sachausgaben	gaben des tungshauses an öffentl. Bereich
		1	2	3	4	5	6	7	8	9
1	Allgemeine Verwaltung	53 581	514	794	631	1 443	218	4 426	15 197	326
	darunter:									
2	Hauptverwaltung	20 665	23	11	183	69	30	866	9 420	260
3	Finanzverwaltung	5 527	1	2	5	4	1	36	717	1
4	Öffentliche Sicherheit und Ordnung	130	-	-	-	-	-	9	3	-
	darunter:									
5	Öffentliche Ordnung	130	-	-	-	-	-	9	3	-
6	Brandschutz	-	-	-	-	-	-	-	-	-
7	Schulen	61 856	4 467	1 143	2 497	5 721	606	13 048	1 925	2 802
	darunter:									
8	Grund- und Hauptschulen	-	-	-	-	-	-	-	-	-
9	Realschulen	-	-	-	-	-	-	-	-	-
10	Gymnasien, Kollegs	-	-	-	-	-	-	-	-	-
11	Berufs-, Berufsfach-, Berufsaufbauschulen	6 347	279	63	49	367	9	348	103	33
12	Förderschulen	32 814	2 653	495	2 004	3 116	147	3 855	1 044	2 521
13	Schülerbeförderung	243	-	-	-	-	-	5 627	0	-
14	Wissenschaft, Forschung, Kulturpflege	15 650	1 021	188	608	1 268	172	3 463	880	56
	darunter:									
15	Theater, Musikpflege, Musikschulen	1 569	17	29	77	44	14	858	141	56
16	Heimat- und sonst. Kulturpflege	3 487	14	12	86	68	17	492	135	-
17	Volksbildung	92	4	6	44	20	2	0	6	-
18	Naturschutz, Landschaftspflege, Denkmalschutz u. -pflege	356	-	-	125	21	-	56	74	-
19	Soziale Sicherung	88 534	143	35	993	446	57	784	5 412	455 995
	darunter:									
20	Allgemeine Sozialverwaltung 4)	88 193	98	33	993	443	57	753	5 290	222
21	Verw. d. Grundsicherung f. Arbeitsuchende	-	-	-	-	-	-	-	-	-
22	Verwaltung der Jugendhilfe	-	-	-	-	-	-	-	-	-
23	Sozialhilfe nach d. SGB II, SGB IX u. SGB XII	-	-	-	-	-	-	-	-	54 266
24	Hilfen für Asylbewerber	-	-	-	-	-	-	-	-	-
25	Soziale Einrichtungen	-	-	-	-	-	-	-	-	-
26	Kriegsopferfürsorge und ähnliche Maßnahmen	-	-	-	-	-	-	-	-	14
27	Jugendhilfe nach dem SGB VIII	-	-	-	-	-	-	16	-	401 347
28	Einrichtungen der Jugendhilfe	341	45	2	-	3	-	15	122	-
29	Förderung der Wohlfahrtspflege	-	-	-	-	-	-	-	-	-
30	Gesundheit, Sport, Erholung	16 784	15	5	358	56	8	92	92	34
	darunter:									
31	Krankenhäuser	16 010	-	-	289	-	-	-	35	34
32	Förderung des Sports, eigene Sportstätten	-	-	-	-	-	-	10	0	-
33	Badeanstalten	-	-	-	-	-	-	-	-	-
34	Park- und Gartenanlagen	-	-	-	-	-	-	-	-	-
35	Bau- und Wohnungswesen, Verkehr	4 165	1	2	24	6	6	37	403	1
	darunter:									
36	Bauverwaltung	4 165	1	2	24	6	6	37	327	1
37	Städtebauliche Planung, Städtebauförderung, Vermessung, Bauordnung	-	-	-	-	-	-	-	11	-
38	Gemeinde-, Kreis-, Bundes- u. Staatsstraßen	-	-	-	-	-	-	-	-	-
39	Straßenbeleuchtung und -reinigung	-	-	-	-	-	-	-	-	-
40	Öffentl. Einrichtungen, Wirtschaftsförderung	4 321	126	47	110	259	144	492	366	3
	darunter:									
41	Abwasserbeseitigung	-	-	-	-	-	-	-	-	-
42	Abfallbeseitigung	-	-	-	-	-	-	-	-	-
43	Bestattungswesen	-	-	-	-	-	-	-	-	-
44	Wirtsch. Unternehmen, allg. Grund- u. Sonderverm.	443	615	14	4	833	5	246	566	2
	darunter:									
45	Versorgungsunternehmen	-	1	-	-	-	-	0	220	-
46	Verkehrsunternehmen	-	-	-	-	-	-	-	-	-
47	Allgemeines Grundvermögen	4	383	0	-	521	-	13	199	1
48	Allgemeines Sondervermögen	150	218	1	4	198	1	7	111	-
49	Allgemeine Finanzwirtschaft	-	-	-	-	-	-	-	-	-
	davon:									
50	Steuern (netto), allg. Zuweis. u. Umlagen	-	-	-	-	-	-	-	-	-
51	Sonstige allgemeine Finanzwirtschaft	-	-	-	-	-	-	-	-	-
52	Abwicklung der Vorjahre	-	-	-	-	-	-	-	-	-
53	Insgesamt 5)	245 463	6 902	2 228	5 226	10 032	1 217	22 596	24 842	459 218

1) Einschl. besond. Finanzierungsvorgänge.- 2) Zinsausgaben nur unter "Sonstige allgemeine Finanzwirtschaft".- 3) Ohne Steuerbeteiligung.- 4) Ohne Jugendhilfe- und

bereichen und nach Ausgabe-/Einnahmearten 1)

zirke

1 000 EUR -

von Aus- Verwal- halts	Kalkulatorische Kosten		Zu- schüsse f. lfd. Zw. an sozi- ale oder ähn- Einricht.	Zuweis. u. sonst. Zusch. f. lfd. Zw., allg. Zuw., Umlg.		Schuldendienst- hilfen		Soziale Leistun- gen ----- Zins- ausgaben 2)	Sonstige Ausgaben des Ver- waltungs- haus- halts	Brutto- ausgaben des Ver- waltungs- haushalts 3)	Gewährung von Darlehen		Erwerb von Be- teil- gungen, Kapi- talein- lagen	Erwerb von Sach- ver- mögen	Lfd. Nr.
	an sonst. Bereiche	Ab- schrei- bung		Verzins. Anlage- kapital	an öffentl. Bereich	an sonst. Bereiche	an öffentl. Bereich				an sonst. Bereiche	an öffentl. Bereich			
10	11	12	13	14	15	16	17	18	19	20	21	22	23	24	
2 018	2	-	50	-	2	-	-	-	27	79 229	-	-	-	2 532	1
336	-	-	-	-	2	-	-	-	0	31 865	-	-	-	89	2
69	-	-	-	-	-	-	-	-	-	6 363	-	-	-	9	3
-	-	-	-	-	-	-	-	-	-	142	-	-	-	-	4
-	-	-	-	-	-	-	-	-	-	142	-	-	-	-	5
-	-	-	-	-	-	-	-	-	-	-	-	-	-	-	6
2 375	4 477	1 301	638	1 975	1 467	-	-	-	-	106 297	-	-	-	3 110	7
-	-	-	-	-	-	-	-	-	-	-	-	-	-	-	8
-	-	-	-	-	-	-	-	-	-	-	-	-	-	-	9
-	-	-	-	-	-	-	-	-	-	-	-	-	-	-	10
89	-	-	-	1 336	545	-	-	-	-	9 568	-	-	-	258	11
1 510	2 173	511	633	151	467	-	-	-	-	54 094	-	-	-	1 044	12
-	-	-	-	-	-	-	-	-	-	5 870	-	-	-	-	13
325	130	111	273	9 462	9 705	-	-	-	2	43 312	-	-	-	605	14
36	-	-	-	4 209	3 585	-	-	-	-	10 636	-	-	-	62	15
109	-	-	25	42	294	-	-	-	2	4 782	-	-	-	124	16
1	-	-	-	167	8	-	-	-	-	350	-	-	-	-	17
48	-	-	-	1 172	4 882	-	-	-	-	6 734	-	-	-	-	18
2 639	9	2	177 676	9	526	-	-	3 977 547	-	4 710 808	-	470	-	226	19
2 577	-	-	-	-	-	-	-	-	-	98 658	-	-	-	222	20
-	-	-	-	-	-	-	-	-	-	-	-	-	-	-	21
-	-	-	-	-	-	-	-	-	-	-	-	-	-	-	22
-	-	-	-	-	-	-	-	3 935 447	-	3 989 713	-	-	-	-	23
-	-	-	-	-	-	-	-	-	-	-	-	-	-	-	24
-	-	-	-	-	-	-	-	-	-	-	-	-	-	-	25
-	-	-	-	-	-	-	-	40 866	-	40 880	-	-	-	-	26
-	-	-	1 596	-	1	-	-	-	-	402 960	-	-	-	-	27
62	9	2	1 980	-	525	-	-	-	-	3 107	-	-	-	3	28
-	-	-	174 100	9	-	-	-	-	-	174 110	-	470	-	-	29
2 727	42	0	377	172	2 451	-	-	-	10	23 222	-	-	-	2 853	30
2 721	-	-	-	162	2 160	-	-	-	-	21 411	-	-	-	2 841	31
-	-	-	369	-	159	-	-	-	-	538	-	-	-	-	32
-	-	-	-	-	-	-	-	-	-	-	-	-	-	-	33
-	-	-	-	-	-	-	-	-	-	-	-	-	-	-	34
21	-	-	-	750	-	-	-	-	-	5 416	-	-	-	23	35
21	-	-	-	-	-	-	-	-	-	4 590	-	-	-	33	36
-	-	-	-	-	-	-	-	-	-	11	-	-	-	-	37
-	-	-	-	-	-	-	-	-	-	-	-	-	-	-	38
-	-	-	-	-	-	-	-	-	-	-	-	-	-	-	39
172	65	10	64	17	855	-	-	-	28	7 078	-	-	-	901	40
-	-	-	-	-	-	-	-	-	-	-	-	-	-	-	41
-	-	-	-	-	-	-	-	-	-	-	-	-	-	-	42
-	-	-	6	-	8	-	-	-	-	13	-	-	-	-	43
200	66	12	-	6 678	1 316	-	-	21	615	11 637	-	-	-	4 498	44
20	-	-	-	-	-	-	-	-	-	240	-	-	-	-	45
-	-	-	-	-	-	-	-	-	-	-	-	-	-	-	46
25	-	-	-	-	-	-	-	-	163	1 309	-	-	-	4 486	47
21	21	-	-	-	25	-	-	21	452	1 230	-	-	-	9	48
-	-	-	-	-	-	-	-	2 468	87 281	89 749	-	-	-	-	49
-	-	-	-	-	-	-	-	-	-	-	-	-	-	-	50
-	-	-	-	-	-	-	-	2 468	87 281	89 749	-	-	-	-	51
-	-	-	-	-	-	-	-	-	-	-	-	-	-	-	52
10 476	4 792	1 435	179 078	19 063	16 322	-	-	3 980 037	87 962	5 076 889	-	470	-	14 748	53

Lastenausgleichsverwaltung, Versicherungsamt.- 5) Einschl. besond. Finanzierungsvorgänge, ohne Steuerbeteiligung.

Lfd. Nr.	Aufgabenbereich	Bau- maß- nahmen	Zuweisungen und Zuschüsse für Investitionen		Tilgung von Krediten bzw. Rückz. Inn. Darl.		Sonstige Ausgaben des Ver- mögens- haus- halts	Brutto- ausgaben des Ver- mögens- haus- halts	Brutto- ausgaben des Verwaltungs- und Vermögens- haushalts zusammen 2)
			an öffentl. Bereich	an sonst. Bereiche	an öffentl. Bereich	an sonst. Bereiche			
			25	26	27	28			
1	Allgemeine Verwaltung	12 112	-	-	-	-	27	14 670	93 899
	darunter:								
2	Hauptverwaltung	-	-	-	-	-	-	89	31 955
3	Finanzverwaltung	-	-	-	-	-	-	9	6 372
4	Öffentliche Sicherheit und Ordnung	-	-	-	-	-	-	-	142
	darunter:								
5	Öffentliche Ordnung	-	-	-	-	-	-	-	142
6	Brandschutz	-	-	-	-	-	-	-	-
7	Schulen	24 945	545	349	-	-	1 769	30 716	137 013
	darunter:								
8	Grund- und Hauptschulen	-	-	-	-	-	-	-	-
9	Realschulen	-	-	-	-	-	-	-	-
10	Gymnasien, Kollegs	-	-	-	-	-	-	-	-
11	Berufs-, Berufsfach-, Berufsaufbauschulen	178	140	-	-	-	-	576	10 144
12	Förderschulen	3 575	163	329	-	-	1 769	6 880	60 974
13	Schülerbeförderung	-	-	-	-	-	-	-	5 870
14	Wissenschaft, Forschung, Kulturpflege	8 118	1 203	1 001	-	-	16	10 943	54 255
	darunter:								
15	Theater, Musikpflege, Musikschulen	340	18	97	-	-	-	517	11 153
16	Heimat- und sonst. Kulturpflege	1	16	-	-	-	-	141	4 923
17	Volksbildung	-	-	-	-	-	-	-	350
18	Naturschutz, Landschaftspflege, Denkmalschutz u. -pflege	-	48	904	-	-	-	952	7 686
19	Soziale Sicherung	4 241	-	5 630	-	-	-	10 568	4 721 376
	darunter:								
20	Allgemeine Sozialverwaltung 4)	2 219	-	-	-	-	-	2 441	101 099
21	Verw. d. Grundsicherung f. Arbeitsuchende	-	-	-	-	-	-	-	-
22	Verwaltung der Jugendhilfe	-	-	-	-	-	-	-	-
23	Sozialhilfe nach d. SGB II, SGB IX u. SGB XII	-	-	-	-	-	-	-	3 989 713
24	Hilfen für Asylbewerber	-	-	-	-	-	-	-	-
25	Soziale Einrichtungen	-	-	-	-	-	-	-	-
26	Kriegsopferfürsorge und ähnliche Maßnahmen	-	-	-	-	-	-	-	40 880
27	Jugendhilfe nach dem SGB VIII	-	-	566	-	-	-	566	403 526
28	Einrichtungen der Jugendhilfe	2 022	-	98	-	-	-	2 124	5 231
29	Förderung der Wohlfahrtspflege	-	-	4 966	-	-	-	5 436	179 546
30	Gesundheit, Sport, Erholung	6 917	2 459	21 234	-	-	19	33 482	56 704
	darunter:								
31	Krankenhäuser	6 917	2 450	21 192	-	-	-	33 400	54 811
32	Förderung des Sports, eigene Sportstätten	-	-	42	-	-	-	42	580
33	Badeanstalten	-	-	-	-	-	-	-	-
34	Park- und Gartenanlagen	-	-	-	-	-	-	-	-
35	Bau- und Wohnungswesen, Verkehr	55	312	-	-	-	-	390	5 805
	darunter:								
36	Bauverwaltung	-	-	-	-	-	-	33	4 623
37	Städtebauliche Planung, Städtebauförderung, Vermessung, Bauordnung	-	-	-	-	-	-	-	11
38	Gemeinde-, Kreis-, Bundes- u. Staatsstraßen	-	-	-	-	-	-	-	-
39	Straßenbeleuchtung und -reinigung	-	-	-	-	-	-	-	-
40	Öffentl. Einrichtungen, Wirtschaftsförderung	870	15	10	-	-	-	1 796	8 874
	darunter:								
41	Abwasserbeseitigung	-	-	-	-	-	-	-	-
42	Abfallbeseitigung	-	-	-	-	-	-	-	-
43	Bestattungswesen	-	-	-	-	-	-	-	13
44	Wirtsch. Unternehmen, allg. Grund- u. Sonderverm.	386	552	-	-	-	407	5 844	17 481
	darunter:								
45	Versorgungsunternehmen	-	-	-	-	-	-	-	240
46	Verkehrsunternehmen	-	-	-	-	-	-	-	-
47	Allgemeines Grundvermögen	361	-	-	-	-	106	4 953	6 262
48	Allgemeines Sondervermögen	14	-	-	-	-	301	324	1 554
49	Allgemeine Finanzwirtschaft	-	-	-	660	14 130	49 107	63 897	153 646
	davon:								
50	Steuern (netto), allg. Zuweis. u. Umlagen	-	-	-	-	-	-	-	-
51	Sonstige allgemeine Finanzwirtschaft	-	-	-	660	14 130	43 392	58 182	147 931
52	Abwicklung der Vorjahre	-	-	-	-	-	5 715	5 715	5 715
53	Insgesamt 5)	57 643	5 087	28 225	660	14 130	51 344	172 307	5 249 196

1) Einschl. besond. Finanzierungsvorgänge.- 2) Ohne Steuerbeteiligung.- 3) Abzüglich Steuerbeteiligung.- 4) Ohne Jugendhilfe- und Lastenausgleichsverwaltung, Ver-

bereichen und nach Ausgabe-/Einnahmearten 1)

zirke

1 000 EUR -

Steuern (netto) 3), st. ähnl. Einnahmen, Gebühren, Zweckgeb. Abgaben	Einnahmen aus Verkauf	Mieten und Pachten	Sonst. Verwalt. und Betriebs-einnahmen	Erstattungen von Ausgaben des Verwaltungshaushalts				Allgemeine Zuweisungen, Umlagen, Zuweisungen und Zuschüsse für laufende Zwecke				Zins-einnahmen			Lfd. Nr.
				von Bund und Land	von Gemein-den/Gv	von and. öff. Be-reichen	von sonst. Be-reichen	von Bund und Land	von Gemein-den/Gv	von and. öff. Be-reichen	von sonst. Be-reichen	von Gemein-den/Gv	von and. öff. Be-reichen	von sonst. Be-reichen	
33	34	35	36	37	38	39	40	41	42	43	44	45	46	47	
35	15	38	711	109	249	165	10 137	8	-	9	47	-	-	0	1
-	15	-	97	-	49	13	4 178	8	-	4	26	-	-	-	2
8	-	-	34	-	-	123	912	-	-	5	-	-	-	-	3
-	-	-	-	-	-	-	-	-	-	-	-	-	-	-	4
-	-	-	-	-	-	-	-	-	-	-	-	-	-	-	5
-	-	-	-	-	-	-	-	-	-	-	-	-	-	-	6
13 266	4 763	1 400	1 948	754	7 111	584	10 382	18 275	731	-	4 301	-	-	128	7
-	-	-	-	-	-	-	-	-	-	-	-	-	-	-	8
-	-	-	-	-	-	-	-	-	-	-	-	-	-	-	9
-	-	-	-	-	-	-	-	-	-	-	-	-	-	-	10
44	43	53	74	164	533	-	-	2 598	88	-	3	-	-	-	11
2 085	841	722	1 069	436	4 342	-	10 164	10 623	104	-	4 253	-	-	127	12
-	-	-	0	-	162	-	-	4 119	21	-	-	-	-	-	13
1 707	364	532	1 107	114	279	-	11	600	675	13	400	-	-	-	14
145	52	-	61	-	111	-	-	132	25	13	68	-	-	-	15
2	47	-	62	-	98	-	8	301	14	-	55	-	-	-	16
-	-	63	1	-	-	-	2	-	-	-	-	-	-	-	17
3	-	-	58	-	-	-	-	51	-	-	118	-	-	-	18
-	-	12	927	482 500	29 534	30	845	648 803	-	20	2 182	-	-	6	19
-	-	12	922	19	45	30	451	13	-	20	22	-	-	-	20
-	-	-	-	-	-	-	-	-	-	-	-	-	-	-	21
-	-	-	-	-	-	-	-	-	-	-	-	-	-	-	22
-	-	-	-	228 133	28 896	-	392	-	-	-	-	-	-	-	23
-	-	-	-	-	-	-	-	-	-	-	-	-	-	-	24
-	-	-	-	-	-	-	-	-	-	-	-	-	-	-	25
-	-	-	-	23 926	-	-	-	-	-	-	-	-	-	-	26
-	-	-	3	229 978	312	-	2	-	-	-	-	-	-	-	27
-	-	-	2	-	281	-	0	-	-	-	24	-	-	-	28
-	-	-	-	-	-	-	-	209	-	-	2 135	-	-	6	29
5	-	96	208	19	228	-	2 754	8	600	-	8	-	-	3	30
-	-	71	46	19	144	-	2 708	-	-	-	5	-	-	3	31
-	-	-	5	-	-	-	-	-	-	-	2	-	-	-	32
-	-	-	-	-	-	-	-	-	-	-	-	-	-	-	33
-	-	-	-	-	-	-	-	-	-	-	-	-	-	-	34
-	1	-	156	-	1	107	1 515	-	-	-	-	-	-	4	35
-	1	-	156	-	1	107	1 515	-	-	-	-	-	-	-	36
-	-	-	-	-	-	-	-	-	-	-	-	-	-	-	37
-	-	-	-	-	-	-	-	-	-	-	-	-	-	-	38
-	-	-	-	-	-	-	-	-	-	-	-	-	-	-	39
86	1 092	13	82	20	-	-	3	336	12	-	227	-	-	-	40
-	-	-	-	-	-	-	-	-	-	-	-	-	-	-	41
-	-	-	-	-	-	-	-	-	-	-	-	-	-	-	42
-	-	-	-	-	-	-	-	-	-	-	-	-	-	-	43
127	822	4 912	336	-	-	1	20	-	-	-	-	-	-	599	44
37	4	822	148	-	-	-	-	-	-	-	-	-	-	-	45
-	-	-	-	-	-	-	-	-	-	-	-	-	-	-	46
24	23	3 033	156	-	-	-	-	-	-	-	-	-	-	0	47
3	-	982	22	-	-	-	-	-	-	-	-	-	-	0	48
-	-	-	-	-	-	-	-	-	3 186 640	-	-	-	-	849	49
-	-	-	-	-	-	-	-	-	3 186 640	-	-	-	-	-	50
-	-	-	-	-	-	-	-	-	-	-	-	-	-	849	51
-	-	-	-	-	-	-	-	-	-	-	-	-	-	-	52
15 226	7 057	7 004	5 474	483 516	37 402	887	25 667	668 030	3 188 657	43	7 164	-	-	1 589	53

sicherungsamt.- 5) Einschl. besond. Finanzierungsvorgänge, ohne bzw. abzüglich Steuerbeteiligung.

Lfd. Nr.	Aufgabenbereich	Gewinn- anteile, Ersatz v. soz.Lstg. ausserh. von Einr.	Konzess.- Abgaben 2) Ersatz v. soz.Lstg. in Ein- richtg.	Schuldendienst- hilfen			Sonst. Ein- nahmen d.Ver- waltungs- haus- halts 53	Brutto- ein- nahmen des Ver- waltungs- haushalts 3) 54	Rückflüsse von Darlehen	
				von Bund und Land 50	von Gemein- den/Gv 51	von sonst. Be- reichen 52			von Gemein- den/Gv 55	von and. öff. Be- reichen 56
1	Allgemeine Verwaltung	-	-	-	-	-	11	11 535	-	-
	darunter:									
2	Hauptverwaltung	-	-	-	-	-	-	4 390	-	-
3	Finanzverwaltung	-	-	-	-	-	11	1 093	-	-
4	Öffentliche Sicherheit und Ordnung	-	-	-	-	-	-	-	-	-
	darunter:									
5	Öffentliche Ordnung	-	-	-	-	-	-	-	-	-
6	Brandschutz	-	-	-	-	-	-	-	-	-
7	Schulen	-	-	-	-	-	1 141	64 783	-	-
	darunter:									
8	Grund- und Hauptschulen	-	-	-	-	-	-	-	-	-
9	Realschulen	-	-	-	-	-	-	-	-	-
10	Gymnasien, Kollegs	-	-	-	-	-	-	-	-	-
11	Berufs-, Berufsfach-, Berufsaufbauschulen	-	-	-	-	-	-	3 599	-	-
12	Förderschulen	-	-	-	-	-	1 029	35 795	-	-
13	Schülerbeförderung	-	-	-	-	-	-	4 302	-	-
14	Wissenschaft, Forschung, Kulturpflege	-	-	-	-	-	18	5 819	-	-
	darunter:									
15	Theater, Musikpflege, Musikschulen	-	-	-	-	-	-	608	-	-
16	Heimat- und sonst. Kulturpflege	-	-	-	-	-	-	587	-	-
17	Volksbildung	-	-	-	-	-	-	66	-	-
18	Naturschutz, Landschaftspflege, Denkmalschutz u. -pflege	-	-	-	-	-	2	232	-	-
19	Soziale Sicherung	18 483	572 378	-	-	-	24	1 755 745	-	-
	darunter:									
20	Allgemeine Sozialverwaltung 4)	-	-	-	-	-	24	1 559	-	-
21	Verw. d. Grundsicherung f. Arbeitsuchende	-	-	-	-	-	-	-	-	-
22	Verwaltung der Jugendhilfe	-	-	-	-	-	-	-	-	-
23	Sozialhilfe nach d. SGB II, SGB IX u. SGB XII	15 241	565 218	-	-	-	-	837 879	-	-
24	Hilfen für Asylbewerber	-	-	-	-	-	-	-	-	-
25	Soziale Einrichtungen	-	-	-	-	-	-	-	-	-
26	Kriegsopferfürsorge und ähnliche Maßnahmen	3 242	7 126	-	-	-	-	34 294	-	-
27	Jugendhilfe nach dem SGB VIII	-	-	-	-	-	-	230 295	-	-
28	Einrichtungen der Jugendhilfe	-	-	-	-	-	-	306	-	-
29	Förderung der Wohlfahrtspflege	-	-	-	-	-	-	2 350	-	-
30	Gesundheit, Sport, Erholung	-	-	-	-	-	50	3 978	-	-
	darunter:									
31	Krankenhäuser	-	-	-	-	-	-	2 997	-	-
32	Förderung des Sports, eigene Sportsstätten	-	-	-	-	-	-	8	-	-
33	Badeanstalten	-	-	-	-	-	-	-	-	-
34	Park- und Gartenanlagen	-	-	-	-	-	-	-	-	-
35	Bau- und Wohnungswesen, Verkehr	1 127	-	-	-	-	-	2 911	-	-
	darunter:									
36	Bauverwaltung	-	-	-	-	-	-	1 779	-	-
37	Städtebauliche Planung, Städtebauförderung, Vermessung, Bauordnung	-	-	-	-	-	-	-	-	-
38	Gemeinde-, Kreis-, Bundes- u. Staatsstraßen	-	-	-	-	-	-	-	-	-
39	Straßenbeleuchtung und -reinigung	-	-	-	-	-	-	-	-	-
40	Öffentl. Einrichtungen, Wirtschaftsförderung	-	-	-	-	-	-	1 871	-	-
	darunter:									
41	Abwasserbeseitigung	-	-	-	-	-	-	-	-	-
42	Abfallbeseitigung	-	-	-	-	-	-	-	-	-
43	Bestattungswesen	-	-	-	-	-	-	-	-	-
44	Wirtsch. Unternehmen, allg. Grund- u. Sonderverm.	281	-	-	-	-	-	7 098	-	-
	darunter:									
45	Versorgungsunternehmen	21	-	-	-	-	-	1 032	-	-
46	Verkehrsunternehmen	-	-	-	-	-	-	-	-	-
47	Allgemeines Grundvermögen	-	-	-	-	-	-	3 237	-	-
48	Allgemeines Sondervermögen	257	-	-	-	-	-	1 264	-	-
49	Allgemeine Finanzwirtschaft	-	-	-	-	64	25 561	3 213 114	-	-
	davon:									
50	Steuern (netto), allg. Zuweis. u. Umlagen	-	-	-	-	-	-	3 186 640	-	-
51	Sonstige allgemeine Finanzwirtschaft	-	-	-	-	64	25 561	26 474	-	-
52	Abwicklung der Vorjahre	-	-	-	-	-	-	-	-	-
53	Insgesamt 5)	19 890	572 378	-	-	64	26 804	5 066 853	-	-

1) Einschl. besond. Finanzierungsvorgänge.- 2) Nur bei wirtschaftl. Unternehmen.- 3) Abzüglich Steuerbeteiligung.- 4) Ohne Jugendhilfe- und Lastenausgleichsverwal-

bereichen und nach Ausgabe-/Einnahmearten 1)
 zirke
 1 000 EUR -

von sonst. Be- reichen	Ein- nahmen aus Ver- äuße- rung von Beteili- gungen	Ein- nahmen aus Ver- äuße- rung von Anlage- vermögen	Zuweisungen und Zuschüsse für Investitionen und Investitionsförds.-Maßnahmen				Ein- nahmen aus Kredit- u.innere n Dar- lehen	Beiträge u.ä. Entgelte sonstige Einn. des Vermög.- haushalts	Brutto- ein- nahmen des Ver- mögens- haus- halts	Brutto- einnahmen Verwalt.- u. Vermögens- haushalt zu-sammen 3)	Mehrausgaben (-), Mehreinnahmen (brutto)			Lfd. Nr.	
			von Bund und Land	von Gemein- den/Gv	von and. öff. Be- reichen	von sonst. Be- reichen					ins- gesamt	Verwal- tungs- haushalt	Vermö- gens haushalt		
57	58	59	60	61	62	63	64	65	66	67	68	69	70		
-	-	10	-	-	-	2	-	27	38	11 573	- 82 327	- 67 694	- 14 633	1	
-	-	10	-	-	-	1	-	-	10	4 401	- 27 554	- 27 475	- 79	2	
-	-	-	-	-	-	1	-	-	1	1 094	- 5 278	- 5 270	- 8	3	
-	-	-	-	-	-	-	-	-	-	-	- 142	- 142	-	4	
-	-	-	-	-	-	-	-	-	-	-	- 142	- 142	-	5	
-	-	-	-	-	-	-	-	-	-	-	-	-	-	6	
90	-	172	1 371	881	-	-	-	2 583	5 098	69 881	- 67 133	- 41 514	- 25 618	7	
-	-	-	-	-	-	-	-	-	-	-	-	-	-	8	
-	-	-	-	-	-	-	-	-	-	-	-	-	-	9	
-	-	-	-	-	-	-	-	-	-	-	-	-	-	10	
-	-	1	-	164	-	-	-	-	164	3 763	- 6 381	- 5 969	- 412	11	
90	-	44	298	183	-	-	-	2 583	3 199	38 994	- 21 980	- 18 299	- 3 681	12	
-	-	-	-	-	-	-	-	-	-	4 302	- 1 568	- 1 568	-	13	
-	-	37	905	320	-	165	-	22	1 450	7 268	- 46 987	- 37 493	- 9 494	14	
-	-	-	-	-	-	48	-	-	48	656	- 10 497	- 10 028	- 469	15	
-	-	3	-	16	-	-	-	2	21	608	- 4 315	- 4 196	- 120	16	
-	-	-	-	-	-	-	-	-	-	66	- 284	- 284	-	17	
-	-	-	-	-	-	-	-	-	-	232	- 7 454	- 6 503	- 952	18	
163	-	1	460	-	2	14	-	-	640	1 756 385	- 2 964 991	- 2 955 063	- 9 927	19	
1	-	1	-	-	2	-	-	-	3	1 563	- 99 536	- 97 098	- 2 438	20	
-	-	-	-	-	-	-	-	-	-	-	-	-	-	21	
-	-	-	-	-	-	-	-	-	-	-	-	-	-	22	
-	-	-	-	-	-	-	-	-	-	837 879	- 3 151 835	- 3 151 835	-	23	
-	-	-	-	-	-	-	-	-	-	-	-	-	-	24	
-	-	-	-	-	-	-	-	-	-	-	-	-	-	25	
-	-	-	-	-	-	-	-	-	-	34 294	- 6 586	- 6 586	-	26	
-	-	-	-	-	-	-	-	-	-	230 295	- 173 231	- 172 665	- 566	27	
-	-	-	460	-	-	-	-	-	460	766	- 4 465	- 2 801	- 1 664	28	
163	-	-	-	-	-	14	-	-	177	2 527	- 177 019	- 171 759	- 5 259	29	
1	-	-	5 130	14	-	1 051	-	19	6 215	10 193	- 46 512	- 19 244	- 27 267	30	
-	-	-	5 130	-	-	1 051	-	-	6 181	9 178	- 45 633	- 18 414	- 27 219	31	
1	-	-	-	-	-	-	-	-	1	9	- 571	- 530	- 41	32	
-	-	-	-	-	-	-	-	-	-	-	-	-	-	33	
-	-	-	-	-	-	-	-	-	-	-	-	-	-	34	
54	-	-	320	1	-	1	-	-	376	3 287	- 2 519	- 2 505	- 14	35	
-	-	-	-	-	-	1	-	-	1	1 780	- 2 843	- 2 810	- 33	36	
-	-	-	-	-	-	-	-	-	-	-	- 11	- 11	-	37	
-	-	-	-	-	-	-	-	-	-	-	-	-	-	38	
-	-	-	-	-	-	-	-	-	-	-	-	-	-	39	
-	-	7	-	12	-	12	-	28	60	1 930	- 6 944	- 5 207	- 1 737	40	
-	-	-	-	-	-	-	-	-	-	-	-	-	-	41	
-	-	-	-	-	-	-	-	-	-	-	-	-	-	42	
-	-	-	-	-	-	-	-	-	-	-	- 13	- 13	-	43	
-	-	7 135	-	-	-	5	-	1 071	8 210	15 308	- 2 172	- 4 539	2 366	44	
-	-	-	-	-	-	-	-	-	-	1 032	792	792	-	45	
-	-	-	-	-	-	-	-	-	-	-	-	-	-	46	
-	-	7 135	-	-	-	-	-	206	7 341	10 578	4 316	1 928	2 388	47	
-	-	-	-	-	-	3	-	864	867	2 131	577	34	543	48	
-	-	-	-	-	-	-	-	9 719	214 102	223 821	3 436 935	3 283 289	3 123 365	159 924	49
-	-	-	-	-	-	-	-	-	-	3 186 640	3 186 640	3 186 640	-	50	
-	-	-	-	-	-	-	-	9 719	214 102	223 821	250 295	102 364	- 63 275	165 639	51
-	-	-	-	-	-	-	-	-	-	-	- 5 715	-	- 5 715	52	
309	-	7 362	8 187	1 228	2	1 249	9 719	217 851	245 907	5 312 760	63 563	- 10 037	73 600	53	

tung, Versicherungsamt.- 5) Einschl. besond. Finanzierungsvorgänge, abzüglich Steuerbeteiligung.

Tab. 1.16 Ausgaben und Einnahmen nach Aufgaben
Kreisangehörige Gemeinden und
- Beträge in

Lfd. Nr.	Aufgabenbereich	Personal-	Unterh.	Geräte,	Mieten	Bewirt-	Haltung	Weitere	Sonstige	Erstattg.
		ausgaben	d. Grundstücke u. d. sonstig. unbewegl. Vermög.	Ausstattungs- u. Ausrüst.-, Gebrauchsgegenst.	und Pachten	schaftg. d. Grundstücke, baulich. Anlagen usw.	von Fahrzeugen	Verwaltungs- u. Betriebsausgaben	Geschäfts- und Sachausgaben	gaben des tungshauses an öffentl. Bereich
		1	2	3	4	5	6	7	8	9
1	Allgemeine Verwaltung	1 413 965	26 578	22 485	20 363	42 834	6 241	116 228	241 975	6 676
	darunter:									
2	Hauptverwaltung	649 973	11 621	10 883	4 650	10 621	3 382	42 344	146 705	2 613
3	Finanzverwaltung	327 523	-	842	204	7	20	10 276	30 642	584
4	Öffentliche Sicherheit und Ordnung	188 801	18 885	35 112	2 791	25 908	26 668	53 660	40 897	7 080
	darunter:									
5	Öffentliche Ordnung	146 735	191	1 272	1 445	79	66	45 600	9 470	6 777
6	Brandschutz	41 370	18 248	33 705	1 314	25 751	26 527	7 613	31 026	295
7	Schulen	180 582	59 378	15 077	13 923	117 454	1 155	155 733	62 730	56 479
	darunter:									
8	Grund- und Hauptschulen	158 745	52 175	13 907	12 487	111 595	425	54 979	16 836	52 507
9	Realschulen	5 382	1 968	156	561	1 103	1	807	218	250
10	Gymnasien, Kollegs	1 807	4 226	251	403	3 089	9	1 610	258	665
11	Berufs-, Berufsfach-, Berufsaufbauschulen	2 225	58	12	76	135	-	76	30	265
12	Förderschulen	82	21	0	2	54	0	3	8	237
13	Schülerbeförderung	5 201	209	9	57	6	699	94 338	53	861
14	Wissenschaft, Forschung, Kulturpflege	154 536	18 661	4 954	7 528	14 687	205	65 238	19 726	2 016
	darunter:									
15	Theater, Musikpflege, Musikschulen	58 520	1 801	790	1 046	2 165	36	13 479	4 155	1 415
16	Heimat- und sonst. Kulturpflege	12 147	2 929	751	921	2 437	93	26 688	6 107	91
17	Volksbildung	52 164	2 248	1 273	3 297	4 834	7	12 111	4 541	311
18	Naturschutz, Landschaftspflege, Denkmalschutz u. -pflege	4 417	6 954	868	357	790	30	3 069	1 832	42
19	Soziale Sicherung	774 678	41 035	12 740	15 648	47 503	720	56 686	14 110	17 646
	darunter:									
20	Allgemeine Sozialverwaltung 4)	-	-	-	-	-	-	-	-	-
21	Verw. d. Grundsicherung f. Arbeitsuchende	-	-	-	-	-	-	-	-	-
22	Verwaltung der Jugendhilfe	4	-	-	-	-	-	-	-	-
23	Sozialhilfe nach d. SGB II, SGB IX u. SGB XII	-	-	-	-	-	-	-	-	-
24	Hilfen für Asylbewerber	-	-	-	-	-	-	-	-	-
25	Soziale Einrichtungen	10 887	2 876	549	4 634	4 427	184	4 362	1 111	286
26	Kriegsopferfürsorge und ähnliche Maßnahmen	-	-	-	-	-	-	-	-	-
27	Jugendhilfe nach dem SGB VIII	-	-	-	-	-	-	-	0	-
28	Einrichtungen der Jugendhilfe	763 788	38 159	12 191	11 014	43 076	536	52 296	12 921	17 360
29	Förderung der Wohlfahrtspflege	-	-	-	-	-	-	28	5	-
30	Gesundheit, Sport, Erholung	132 412	79 051	8 932	6 293	48 124	4 371	44 394	38 788	3 470
	darunter:									
31	Krankenhäuser	3 158	81	187	-	159	2	772	185	-
32	Förderung des Sports, eigene Sportstätten	29 965	31 104	3 854	4 433	30 457	888	8 439	13 637	2 106
33	Badeanstalten	42 430	11 515	1 876	583	12 297	110	24 126	19 453	666
34	Park- und Gartenanlagen	46 982	30 869	2 256	399	3 197	2 868	6 039	1 682	364
35	Bau- und Wohnungswesen, Verkehr	463 346	310 266	16 034	5 820	25 129	30 371	135 214	81 380	4 841
	darunter:									
36	Bauverwaltung	202 835	24	577	219	22	341	2 557	5 495	233
37	Städtebauliche Planung, Städtebauförderung, Vermessung, Bauordnung	43 319	589	2 051	340	85	56	7 558	64 392	342
38	Gemeinde-, Kreis-, Bundes- u. Staatsstraßen	200 856	249 169	10 975	2 419	19 260	26 536	15 567	5 865	3 809
39	Straßenbeleuchtung und -reinigung	12 927	42 939	1 847	702	3 389	3 393	107 429	558	185
40	Öffentl. Einrichtungen, Wirtschaftsförderung	581 778	144 045	22 500	8 368	66 417	46 673	215 438	85 999	55 337
	darunter:									
41	Abwasserbeseitigung	94 282	92 566	7 875	1 079	27 362	2 838	98 536	34 979	34 605
42	Abfallbeseitigung	20 457	4 112	444	779	1 303	449	31 505	7 938	12 559
43	Bestattungswesen	23 870	15 926	1 038	297	6 337	692	16 109	1 839	402
44	Wirtsch. Unternehmen, allg. Grund- u. Sonderverm.	123 305	107 013	10 676	11 552	70 556	7 658	179 985	131 731	7 283
	darunter:									
45	Versorgungsunternehmen	53 884	48 509	5 555	1 845	6 684	3 797	138 831	97 850	3 933
46	Verkehrsunternehmen	2 025	532	86	187	187	592	2 002	827	268
47	Allgemeines Grundvermögen	13 704	35 391	907	4 385	52 110	147	5 296	9 098	277
48	Allgemeines Sondervermögen	206	457	21	66	308	6	428	310	4
49	Allgemeine Finanzwirtschaft	-	-	-	-	-	-	-	-	-
	davon:									
50	Steuern (netto), allg. Zuweis. u. Umlagen	-	-	-	-	-	-	-	-	-
51	Sonstige allgemeine Finanzwirtschaft	-	-	-	-	-	-	-	-	-
52	Abwicklung der Vorjahre	-	-	-	-	-	-	-	-	-
53	Insgesamt 5)	4 013 403	804 913	148 510	92 286	458 612	124 063	1 022 575	717 335	160 828

1) Einschl. besond. Finanzierungsvorgänge.- 2) Zinsausgaben nur unter "Sonstige allgemeine Finanzwirtschaft".- 3) Ohne Steuerbeteiligung.- 4) Ohne Jugendhilfe- und

bereichen und nach Ausgabe-/Einnahmearten 1)
 Verwaltungsgemeinschaften zusammen
 1 000 EUR -

von Aus-Verwal. halts	Kalkulatorische Kosten		Zuschüsse f. lfd. Zw. an soziale oder ähnl. Einricht.	Zuweis. u. sonst. Zusch. f. lfd. Zw., allg. Zuw., Umlg.		Schuldendiensthilfen		Soziale Leistungen ---- Zinsausgaben 2)	Sonstige Ausgaben des Verwaltungshaushalts	Bruttoausgaben des Verwaltungshaushalts 3)	Gewährung von Darlehen		Erwerb von Beteiligungen, Kapitaleinlagen	Erwerb von Sachvermögen	Lfd. Nr.
	an sonst. Bereiche	Ab-schreibung		Verzins. Anlagekapital	an öffentl. Bereich	an sonst. Bereiche	an öffentl. Bereich				an sonst. Bereiche	an öffentl. Bereich			
10	11	12	13	14	15	16	17	18	19	20	21	22	23	24	
18 089	5 022	3 024	118	1 553	1 130	-	25	-	62 774	1 989 080	-	58	3	79 185	1
4 444	37	8	65	201	990	-	25	-	6 961	895 522	-	43	3	40 469	2
1 708	19	1	-	1 047	-	-	-	-	55 677	428 551	-	-	-	755	3
11 613	7 546	4 475	3 033	4 136	3 500	-	-	-	296	434 401	-	4	-	149 056	4
3 539	17	4	1 598	4 071	692	-	-	-	0	221 554	-	-	-	1 454	5
7 790	7 418	4 327	865	54	2 782	-	-	-	296	209 384	-	4	-	146 575	6
31 379	20 322	19 439	10 374	266 189	6 003	2 022	-	-	272	1 018 511	1 332	-	-	28 574	7
28 571	18 641	18 362	8 616	260 202	4 594	1 257	-	-	272	814 172	1 332	-	-	25 998	8
828	564	422	388	865	132	479	-	-	-	14 125	-	-	-	550	9
494	212	393	822	2 728	163	286	-	-	-	17 414	-	-	-	1 293	10
37	-	-	-	7	-	-	-	-	-	2 921	-	-	-	80	11
45	-	-	16	4	23	-	-	-	-	496	-	-	-	-	12
696	520	23	-	163	5	-	-	-	-	102 839	-	-	-	484	13
27 050	4 390	3 841	32 246	14 727	21 566	-	13	-	25	391 410	-	65	99	9 248	14
4 318	1 406	1 116	18 047	2 161	5 640	-	-	-	0	116 096	-	10	1	1 051	15
11 749	996	768	2 817	15	4 998	-	13	-	14	73 532	-	60	46	2 391	16
3 175	742	705	9 075	2 088	4 861	-	-	-	1	101 434	-	-	7	3 203	17
4 326	220	230	194	8 806	1 036	-	-	-	6	33 175	-	-	-	598	18
46 060	14 295	13 650	1 479 533	30 148	94 979	48	-	6 134	916	2 666 530	-	961	250	33 230	19
-	-	-	-	-	-	-	-	-	-	-	-	-	-	-	20
-	-	-	-	-	-	-	-	-	-	-	-	-	-	-	21
-	-	-	-	-	-	-	-	-	-	4	-	-	-	-	22
-	-	-	-	-	-	-	-	54	-	54	-	-	-	-	23
-	-	-	-	-	-	-	-	-	-	-	-	-	-	-	24
1 767	1 437	1 247	1 235	119	2 574	-	-	-	156	37 848	-	247	250	3 555	25
-	-	-	-	-	-	-	-	-	-	-	-	-	-	-	26
44	-	-	8	50	-	-	-	-	-	103	-	-	-	-	27
44 250	12 858	12 403	1 455 747	29 705	92 404	48	-	-	406	2 599 163	-	39	-	29 675	28
-	-	-	22 542	264	-	-	-	-	10	22 850	-	675	-	-	29
84 601	32 695	26 142	42 258	4 983	33 970	34	313	14	647	591 492	-	2 145	2 863	25 135	30
151	-	-	1	921	870	-	-	-	412	6 900	-	100	231	12	31
13 304	11 137	11 362	40 720	901	14 210	14	313	11	104	216 959	-	1 335	-	8 389	32
15 475	17 988	10 779	-	1 119	14 931	-	-	3	92	173 443	-	550	2 490	6 607	33
47 044	1 138	2 305	6	132	1 521	-	-	-	38	146 839	-	-	20	6 629	34
196 628	15 324	13 091	-	3 609	3 890	-	256	-	6 776	1 311 977	850	14 677	6 455	363 714	35
1 576	14	2	-	3	-	-	-	-	-	213 899	-	-	-	939	36
2 368	233	177	-	622	864	-	-	-	6 371	129 367	850	-	1	8 411	37
139 626	10 305	9 842	-	349	1 161	-	-	-	54	695 793	-	250	15	75 427	38
44 729	1 395	500	-	16	701	-	-	-	39	220 750	-	-	-	3 846	39
182 013	171 058	142 731	1 800	96 280	39 112	4 236	-	31	33 122	1 896 938	2 073	1 786	5 284	152 916	40
86 152	128 626	106 602	-	88 825	7 135	4 236	-	10	29 212	844 921	2 073	321	675	12 709	41
20 446	1 303	1 030	-	83	353	-	-	-	2 170	104 930	-	-	12	864	42
31 224	13 828	18 026	62	96	244	-	-	-	323	130 313	-	-	-	3 324	43
91 124	83 982	74 546	433	8 201	38 240	537	118	146	16 298	963 385	927	28 313	74 072	435 848	44
55 001	61 622	40 111	-	6 299	5 965	124	6	129	10 011	540 155	927	15 802	8 203	23 877	45
1 836	458	214	-	323	1 092	-	-	-	-	10 629	-	2 300	8	303	46
18 487	10 255	25 189	-	90	541	-	2	-	1 060	176 940	-	5 693	1 182	393 661	47
186	16	23	433	19	904	-	-	-	3 673	7 060	-	1 125	54 052	155	48
-	-	-	-	4 957 815	-	-	-	145 309	3 422 744	8 525 869	-	-	-	-	49
-	-	-	-	4 957 815	-	-	-	-	653	4 958 468	-	-	-	-	50
-	-	-	-	-	-	-	-	145 309	3 422 091	3 567 400	-	-	-	-	51
-	-	-	-	-	-	-	-	-	-	-	-	-	-	-	52
688 558	354 633	300 940	1 569 795	5 387 642	242 390	6 878	725	151 634	3 543 871	19 789 592	5 183	48 009	89 026	1 276 905	53

Lastenausgleichsverwaltung, Versicherungsamt.- 5) Einschl. besond. Finanzierungsvorgänge, ohne Steuerbeteiligung.

Tab. 1.16 Ausgaben und Einnahmen nach Aufgaben
Kreisangehörige Gemeinden und
- Beträge in

Lfd. Nr.	Aufgabenbereich	Bau- maß- nahmen	Zuweisungen und Zuschüsse für Investitionen		Tilgung von Krediten bzw. Rückz. Inn. Darl.		Sonstige Ausgaben des Ver- mögens- haus- halts	Brutto- ausgaben des Ver- mögens- haus- halts	Brutto- ausgaben des Verwaltungs- und Vermögens- haushalts (zusammen 2)
			an öffentl. Bereich	an sonst. Bereiche	an öffentl. Bereich	an sonst. Bereiche			
			25	26	27	28			
1	Allgemeine Verwaltung	133 962	6 033	1 135	-	-	741	221 117	2 210 196
	darunter:								
2	Hauptverwaltung	23 085	488	1 112	-	-	261	65 461	960 984
3	Finanzverwaltung	23	554	-	-	-	295	1 627	430 178
4	Öffentliche Sicherheit und Ordnung	112 688	827	1 305	-	-	768	264 648	699 049
	darunter:								
5	Öffentliche Ordnung	229	568	384	-	-	18	2 653	224 207
6	Brandschutz	109 348	219	351	-	-	750	257 246	466 631
7	Schulen	447 151	40 179	851	-	-	550	518 638	1 537 149
	darunter:								
8	Grund- und Hauptschulen	406 000	25 036	267	-	-	550	459 183	1 273 356
9	Realschulen	1 381	4 453	230	-	-	-	6 614	20 739
10	Gymnasien, Kollegs	27 922	8 743	334	-	-	-	38 293	55 707
11	Berufs-, Berufsfach-, Berufsaufbauschulen	675	-	-	-	-	-	756	3 677
12	Förderschulen	0	-	-	-	-	-	0	496
13	Schülerbeförderung	885	218	-	-	-	-	1 587	104 426
14	Wissenschaft, Forschung, Kulturpflege	77 614	507	14 492	-	-	111	102 136	493 546
	darunter:								
15	Theater, Musikpflege, Musikschulen	5 815	2	399	-	-	6	7 283	123 379
16	Heimat- und sonst. Kulturpflege	11 180	14	1 941	-	-	53	15 685	89 218
17	Volksbildung	15 434	-	186	-	-	1	18 830	120 264
18	Naturschutz, Landschaftspflege, Denkmalschutz u. -pflege	23 017	287	1 063	-	-	16	24 981	58 157
19	Soziale Sicherung	329 476	503	42 799	-	-	1 189	408 408	3 074 938
	darunter:								
20	Allgemeine Sozialverwaltung 4)	-	-	-	-	-	-	-	-
21	Verw. d. Grundsicherung f. Arbeitsuchende	-	-	-	-	-	-	-	-
22	Verwaltung der Jugendhilfe	-	-	-	-	-	-	-	4
23	Sozialhilfe nach d. SGB II, SGB IX u. SGB XII	-	-	-	-	-	-	-	54
24	Hilfen für Asylbewerber	-	-	-	-	-	-	-	-
25	Soziale Einrichtungen	13 680	106	1 383	-	-	294	19 515	57 364
26	Kriegsopferfürsorge und ähnliche Maßnahmen	-	-	-	-	-	-	-	-
27	Jugendhilfe nach dem SGB VIII	-	-	-	-	-	-	-	103
28	Einrichtungen der Jugendhilfe	315 795	377	39 655	-	-	442	385 984	2 985 147
29	Förderung der Wohlfahrtspflege	-	20	1 686	-	-	2	2 383	25 233
30	Gesundheit, Sport, Erholung	176 694	3 022	31 649	-	-	405	241 912	833 404
	darunter:								
31	Krankenhäuser	699	712	1 723	-	-	132	3 608	10 508
32	Förderung des Sports, eigene Sportstätten	88 017	1 631	18 027	-	-	183	117 580	334 539
33	Badeanstalten	49 463	274	10 192	-	-	78	69 654	243 097
34	Park- und Gartenanlagen	15 573	9	147	-	-	2	22 380	169 219
35	Bau- und Wohnungswesen, Verkehr	1 116 903	8 678	38 643	-	-	2 733	1 552 654	2 864 631
	darunter:								
36	Bauverwaltung	98	-	-	-	-	2	1 038	214 937
37	Städtebauliche Planung, Städtebauförderung, Vermessung, Bauordnung	2 378	394	15 718	-	-	5	27 758	157 124
38	Gemeinde-, Kreis-, Bundes- u. Staatsstraßen	960 608	5 564	5 274	-	-	2 183	1 049 321	1 745 115
39	Straßenbeleuchtung und -reinigung	37 438	-	7 703	-	-	102	49 089	269 839
40	Öffentl. Einrichtungen, Wirtschaftsförderung	774 137	30 271	116 748	-	-	51 090	1 134 305	3 031 243
	darunter:								
41	Abwasserbeseitigung	465 373	27 109	8 595	-	-	44 622	561 478	1 406 398
42	Abfallbeseitigung	8 880	13	-	-	-	4 908	14 677	119 607
43	Bestattungswesen	35 109	50	272	-	-	974	39 728	170 041
44	Wirtsch. Unternehmen, allg. Grund- u. Sonderverm.	440 804	4 759	33 032	-	-	29 828	1 047 582	2 010 967
	darunter:								
45	Versorgungsunternehmen	191 341	3 371	19 355	-	-	17 569	280 444	820 600
46	Verkehrsunternehmen	3 105	455	248	-	-	-	6 419	17 048
47	Allgemeines Grundvermögen	207 034	99	4 924	-	-	1 644	614 237	791 177
48	Allgemeines Sondervermögen	263	-	70	-	-	10 280	65 944	73 005
49	Allgemeine Finanzwirtschaft	-	-	-	2 565	745 411	2 882 715	3 630 691	12 156 560
	davon:								
50	Steuern (netto), allg. Zuweis. u. Umlagen	-	-	-	-	-	-	-	4 958 468
51	Sonstige allgemeine Finanzwirtschaft	-	-	-	2 565	745 411	2 859 401	3 607 377	7 174 778
52	Abwicklung der Vorjahre	-	-	-	-	-	23 314	23 314	23 314
53	Insgesamt 5)	3 609 429	94 778	280 655	2 565	745 411	2 970 130	9 122 091	28 911 683

1) Einschl. besond. Finanzierungsvorgänge.- 2) Ohne Steuerbeteiligung.- 3) Abzüglich Steuerbeteiligung.- 4) Ohne Jugendhilfe- und Lastenausgleichsverwaltung, Ver-

bereichen und nach Ausgabe-/Einnahmearten 1)
 Verwaltungsgemeinschaften zusammen
 1 000 EUR -

Steuern (netto) 3), st.ä.ä. Einnahmen, Gebühren, Zweckgeb. Abgaben	Ein- nahmen aus Verkauf	Mieten und Pach- ten	Sonst. Verwal- tungs- und Be- triebs- ein- nahmen	Erstattungen von Ausgaben des Verwaltungshaushalts				Allgemeine Zuweisungen, Umlagen, Zuweisungen und Zuschüsse für laufende Zwecke				Zins- einnahmen			Lfd. Nr.
				von Bund und Land	von Gemein- den/Gv	von and. öff. Be- reichen	von sonst. Be- reichen	von Bund und Land	von Gemein- den/Gv	von and. öff. Be- reichen	von sonst. Be- reichen	von Gemein- den/Gv	von and. öff. Be- reichen	von sonst. Be- reichen	
33	34	35	36	37	38	39	40	41	42	43	44	45	46	47	
37 244	3 283	31 256	12 594	7 349	13 426	19 183	151 221	1 571	323	328	1 518	-	-	-	5 1
21 747	2 386	19 211	6 848	399	5 338	13 034	84 480	1 297	160	225	1 138	-	-	-	4 2
2 730	82	1	2 354	14	4 443	4 328	35 659	66	-	73	136	-	-	-	- 3
76 522	432	4 061	6 972	824	4 885	254	4 665	1 509	320	25	1 289	-	-	-	1 4
61 232	233	472	1 279	145	2 800	253	3 465	511	58	25	191	-	-	-	- 5
15 286	199	3 496	5 674	266	2 078	1	1 193	361	251	-	1 081	-	-	-	0 6
20 118	5 321	62 114	11 455	2 436	50 762	7 900	7 293	92 330	18 787	338	1 871	-	9	-	328 7
17 834	5 112	60 014	10 350	2 122	36 904	6 755	5 937	22 891	11 808	279	1 533	-	9	-	30 8
79	36	603	98	2	3 731	128	278	1 860	2 623	2	106	-	-	-	- 9
121	19	775	74	-	7 024	250	19	386	2 956	-	76	-	-	-	298 10
23	-	86	13	68	476	-	-	690	642	-	-	-	-	-	- 11
-	-	203	-	-	-	-	-	52	-	-	1	-	-	-	- 12
107	-	8	303	8	1 543	514	95	65 204	672	52	2	-	-	-	- 13
57 610	3 229	7 515	9 761	63	2 493	70	3 342	9 568	4 021	164	6 451	-	-	-	28 14
31 661	281	1 289	2 885	-	1 456	21	1 413	5 973	2 543	116	1 927	-	-	-	- 15
7 439	1 858	3 469	3 732	3	71	13	713	280	179	6	1 817	-	-	-	1 16
13 772	174	956	1 707	37	567	17	275	1 820	689	41	1 026	-	-	-	1 17
486	139	392	236	14	0	-	178	994	92	1	395	-	-	-	- 18
144 172	9 401	19 480	10 685	931	12 038	372	11 127	1 214 863	36 058	2 001	7 573	-	-	-	178 19
-	-	-	-	-	-	-	-	-	-	-	-	-	-	-	- 20
-	-	-	-	-	-	-	-	-	-	-	-	-	-	-	- 21
-	-	-	-	-	-	-	-	-	-	-	-	-	-	-	- 22
-	-	-	-	-	-	-	-	-	-	-	65	-	-	-	- 23
-	-	-	-	-	-	-	-	-	-	-	-	-	-	-	- 24
3 977	233	13 360	1 708	135	519	10	1 570	3 835	137	-	419	-	-	-	26 25
-	-	-	-	-	-	-	-	-	-	-	-	-	-	-	- 26
-	-	-	-	-	-	-	-	-	7	-	-	-	-	-	- 27
140 195	9 169	6 120	8 978	794	11 222	361	9 557	1 208 616	35 728	2 001	4 555	-	-	-	72 28
-	-	-	-	-	40	-	-	2 257	105	-	1 006	-	-	-	78 29
71 598	1 781	22 652	28 487	71	4 737	1 988	22 396	2 063	634	22	1 235	-	-	-	189 30
4 335	4	62	6	-	9	-	503	-	15	-	13	-	-	-	- 31
14 366	465	15 957	12 275	41	3 461	1 044	5 064	1 788	168	15	505	-	-	-	73 32
32 867	1 015	3 124	14 000	29	1 060	362	2 137	52	375	-	204	-	-	-	115 33
4 481	115	404	850	-	100	7	14 423	72	28	-	407	-	-	-	- 34
56 751	1 123	2 517	23 997	645	2 298	1 881	77 576	172 512	506	294	1 325	-	49	-	1 307 35
3 408	66	-	2 092	0	315	364	19 201	253	2	13	103	-	-	-	- 36
7 419	208	7	4 635	43	238	76	4 451	6 926	167	5	103	-	-	-	3 37
9 707	551	929	15 083	506	1 380	1 312	52 509	162 077	237	0	1 029	-	-	-	0 38
5 270	18	27	922	89	235	2	965	1 959	48	-	79	-	-	-	0 39
982 629	10 872	24 010	56 146	720	37 101	7 550	373 576	6 415	5 539	282	3 542	-	0	-	2 143 40
737 910	495	356	3 603	219	18 019	2 651	54 228	696	2 621	13	944	-	0	-	1 059 41
57 936	3 182	1 199	2 187	-	14 292	1 498	4 724	1 587	609	126	65	-	-	-	10 42
80 941	582	537	1 859	280	35	25	1 596	26	4	-	225	-	-	-	1 43
510 044	84 939	231 738	66 503	94	2 075	2 105	19 814	9 029	877	293	3 503	0	7	-	2 580 44
454 123	17 676	1 492	41 583	17	1 055	1 536	8 194	921	47	2	133	-	7	-	1 150 45
3 197	25	969	624	-	233	-	241	1 042	131	-	50	-	-	-	24 46
2 164	1 489	204 114	12 547	42	345	22	4 565	343	655	-	119	-	-	-	323 47
2	582	2 044	370	-	0	-	84	17	-	-	2 478	0	-	-	421 48
11 276 614	-	-	157	-	-	-	22 877	2 252 702	272 928	-	-	10	13	-	24 946 49
11 276 614	-	-	-	-	-	-	22 877	2 252 702	272 928	-	-	-	-	-	- 50
-	-	-	157	-	-	-	-	-	-	-	-	10	13	-	24 946 51
-	-	-	-	-	-	-	-	-	-	-	-	-	-	-	- 52
13 233 303	120 382	405 343	226 758	13 132	129 814	41 304	693 887	3 762 562	339 993	3 746	28 306	10	80	-	31 702 53

sicherungsamt.- 5) Einschl. besond. Finanzierungsvorgänge, ohne bzw. abzüglich Steuerbeteiligung.

Tab. 1.16 Ausgaben und Einnahmen nach Aufgaben
Kreisangehörige Gemeinden und
- Beträge in

Lfd. Nr.	Aufgabenbereich	Gewinnanteile, Ersatz v. soz. Lstg. ausserh. von Einr.	Konzess.- Abgaben 2) Ersatz v. soz. Lstg. in Einrichtg.	Schuldendiensthilfen			Sonst. Einnahmen d. Verwaltgshaushalts	Bruttoeinnahmen des Verwaltungshaushalts 3)	Rückflüsse von Darlehen	
				von Bund und Land	von Gemeinden/Gv	von sonst. Bereichen			von Gemeinden/Gv	von and. öff. Bereichen
				50	51	52			55	56
1	Allgemeine Verwaltung	50	-	-	-	-	115 875	395 225	-	500
	darunter:									
2	Hauptverwaltung	50	-	-	-	-	10 627	166 944	-	-
3	Finanzverwaltung	-	-	-	-	-	105 214	155 101	-	500
4	Öffentliche Sicherheit und Ordnung	-	-	-	-	-	470	102 230	-	-
	darunter:									
5	Öffentliche Ordnung	-	-	-	-	-	379	71 044	-	-
6	Brandschutz	-	-	-	-	-	82	29 969	-	-
7	Schulen	-	-	-	-	-	107	281 168	75	1 335
	darunter:									
8	Grund- und Hauptschulen	-	-	-	-	-	19	181 597	-	1 335
9	Realschulen	-	-	-	-	-	-	9 546	75	-
10	Gymnasien, Kollegs	-	-	-	-	-	-	11 996	-	-
11	Berufs-, Berufsfach-, Berufsaufbauschulen	-	-	-	-	-	-	1 999	-	-
12	Förderschulen	-	-	-	-	-	-	256	-	-
13	Schülerbeförderung	-	-	-	-	-	88	68 596	-	-
14	Wissenschaft, Forschung, Kulturpflege	-	-	-	-	-	500	104 815	-	-
	darunter:									
15	Theater, Musikpflege, Musikschulen	-	-	-	-	-	7	49 573	-	-
16	Heimat- und sonst. Kulturpflege	-	-	-	-	-	16	19 596	-	-
17	Volksbildung	-	-	-	-	-	465	21 546	-	-
18	Naturschutz, Landschaftspflege, Denkmalschutz u. -pflege	-	-	-	-	-	10	2 938	-	-
19	Soziale Sicherung	143	50	-	-	-	476	1 469 549	-	-
	darunter:									
20	Allgemeine Sozialverwaltung 4)	-	-	-	-	-	-	-	-	-
21	Verw. d. Grundsicherung f. Arbeitsuchende	-	-	-	-	-	-	-	-	-
22	Verwaltung der Jugendhilfe	-	-	-	-	-	-	-	-	-
23	Sozialhilfe nach d. SGB II, SGB IX u. SGB XII	-	-	-	-	-	-	65	-	-
24	Hilfen für Asylbewerber	-	-	-	-	-	-	-	-	-
25	Soziale Einrichtungen	102	-	-	-	-	21	26 051	-	-
26	Kriegsopferfürsorge und ähnliche Maßnahmen	-	-	-	-	-	-	-	-	-
27	Jugendhilfe nach dem SGB VIII	-	-	-	-	-	-	7	-	-
28	Einrichtungen der Jugendhilfe	-	-	-	-	-	350	1 437 718	-	-
29	Förderung der Wohlfahrtspflege	-	-	-	-	-	2	3 488	-	-
30	Gesundheit, Sport, Erholung	1 796	-	-	-	-	401	160 050	-	-
	darunter:									
31	Krankenhäuser	-	-	-	-	-	37	4 985	-	-
32	Förderung des Sports, eigene Sportstätten	-	-	-	-	-	286	55 509	-	-
33	Badeanstalten	1 783	-	-	-	-	8	57 130	-	-
34	Park- und Gartenanlagen	-	-	-	-	-	55	20 941	-	-
35	Bau- und Wohnungswesen, Verkehr	113	-	-	-	-	7 041	349 935	-	149
	darunter:									
36	Bauverwaltung	-	-	-	-	-	51	25 870	-	-
37	Städtebauliche Planung, Städtebauförderung, Vermessung, Bauordnung	-	-	-	-	-	6 310	30 590	-	-
38	Gemeinde-, Kreis-, Bundes- u. Staatsstraßen	-	-	-	-	-	185	245 506	-	-
39	Straßenbeleuchtung und -reinigung	-	-	-	-	-	78	9 692	-	-
40	Öffentl. Einrichtungen, Wirtschaftsförderung	115	-	-	-	-	19 662	1 530 301	-	700
	darunter:									
41	Abwasserbeseitigung	55	-	-	-	-	16 076	838 944	-	-
42	Abfallbeseitigung	-	-	-	-	-	2 858	90 272	-	-
43	Bestattungswesen	0	-	-	-	-	458	86 569	-	-
44	Wirtsch. Unternehmen, allg. Grund- u. Sonderverm.	23 616	251 850	-	-	-	8 583	1 217 650	17	191
	darunter:									
45	Versorgungsunternehmen	16 632	236 896	-	-	-	6 934	788 400	-	173
46	Verkehrsunternehmen	12	-	-	-	-	-	6 549	-	-
47	Allgemeines Grundvermögen	161	-	-	-	-	7	226 896	17	-
48	Allgemeines Sondervermögen	363	-	-	-	-	1 361	7 722	-	-
49	Allgemeine Finanzwirtschaft	-	-	129	533	1 505	683 856	14 536 271	-	-
	davon:									
50	Steuern (netto), allg. Zuweis. u. Umlagen	-	-	-	-	-	950	13 826 072	-	-
51	Sonstige allgemeine Finanzwirtschaft	-	-	129	533	1 505	682 906	710 199	-	-
52	Abwicklung der Vorjahre	-	-	-	-	-	-	-	-	-
53	Insgesamt 5)	25 833	251 900	129	533	1 505	836 971	20 147 194	92	2 876

1) Einschl. besond. Finanzierungsvorgänge.- 2) Nur bei wirtschaftl. Unternehmen.- 3) Abzüglich Steuerbeteiligung.- 4) Ohne Jugendhilfe- und Lastenausgleichsverwal-

bereichen und nach Ausgabe-/Einnahmearten 1)
 Verwaltungsgemeinschaften zusammen
 1 000 EUR -

von sonst. Be- reichen	Ein- nahmen aus Ver- äuße- rung von Beteili- gungen	Ein- nahmen aus Ver- äuße- rung von Anlage- vermögen	Zuweisungen und Zuschüsse für Investitionen und Investitionsförds.-Maßnahmen				Ein- nahmen aus Krediten u. innere n Darl- -	Beiträge u.ä. Entgelte sonstige Einn. des Vermög.- haushalts	Brutto- ein- nahmen des Ver- mögens- haus- halts	Brutto- einnahmen Verwalt.- u. Vermögens- haushalt zu-sammen 3)	Mehrausgaben (-), Mehreinnahmen (brutto)			Lfd. Nr.	
			von Bund und Land	von Gemein- den/Gv	von and. öff. Be- reichen	von sonst. Be- reichen					ins- gesamt	Verwal- tungs- haushalt	Vermö- gens haushalt		
57	58	59	60	61	62	63	64	65	66	67	68	69	70		
- 1 955	69	37 490	16 324	5 664	28	868	-	496	59 485	454 710	- 1 755 487	- 1 593 854	- 161 632	1	
- 1 961	69	34 070	3 219	337	5	247	-	305	36 291	203 235	- 757 748	- 728 578	- 29 170	2	
-	-	1	-	-	-	286	-	35	822	155 923	- 274 255	- 273 450	- 806	3	
41	-	4 117	50 363	6 121	1	4 168	-	835	65 647	167 877	- 531 173	- 332 171	- 199 001	4	
2	-	10	32	-	1	17	-	18	80	71 124	- 153 083	- 150 510	- 2 573	5	
34	-	4 105	49 867	6 121	-	4 095	-	817	65 038	95 006	- 371 625	- 179 416	- 192 209	6	
198	-	1 983	109 071	6 606	1 050	1 134	-	3 598	125 049	406 217	- 1 130 931	- 737 342	- 393 589	7	
171	-	1 936	106 628	2 707	831	993	-	3 597	118 199	299 796	- 973 560	- 632 576	- 340 984	8	
-	-	1	567	333	-	1	-	-	977	10 523	- 10 216	- 4 579	- 5 638	9	
-	-	-	980	3 491	217	106	-	-	4 795	16 791	- 38 916	- 5 418	- 33 498	10	
-	-	-	51	11	-	-	-	-	62	2 061	- 1 616	- 922	- 694	11	
-	-	-	-	-	-	-	-	-	-	256	- 240	- 239	0	12	
-	-	43	130	12	2	1	-	-	188	68 784	- 35 642	- 34 244	- 1 398	13	
194	-	2 992	25 380	711	42	3 845	-	69	33 233	138 048	- 355 498	- 286 595	- 68 903	14	
56	-	8	2 123	4	-	911	-	3	3 105	52 678	- 70 701	- 66 523	- 4 178	15	
52	-	996	3 932	73	-	593	-	21	5 668	25 263	- 63 955	- 53 937	- 10 018	16	
1	-	16	2 837	20	27	118	-	1	3 020	24 566	- 95 698	- 79 888	- 15 810	17	
-	-	466	11 772	227	-	745	-	40	13 250	16 188	- 41 969	- 30 237	- 11 732	18	
1 176	-	3 812	108 094	1 257	37	7 349	-	1 107	122 830	1 592 379	- 1 482 559	- 1 196 981	- 285 578	19	
-	-	-	-	-	-	-	-	-	-	-	-	-	-	20	
-	-	-	-	-	-	-	-	-	-	-	-	-	-	21	
-	-	-	-	-	-	-	-	-	-	-	- 4	- 4	-	22	
-	-	-	-	-	-	-	-	-	-	65	11	11	-	23	
-	-	-	-	-	-	-	-	-	-	-	-	-	-	24	
432	-	2 376	1 635	471	-	130	-	166	5 210	31 261	- 26 103	- 11 798	- 14 305	25	
-	-	-	-	-	-	-	-	-	-	-	-	-	-	26	
-	-	-	-	-	-	-	-	-	-	7	- 96	- 96	-	27	
167	-	1 435	105 533	786	37	7 208	-	483	115 650	1 553 368	- 1 431 779	- 1 161 444	- 270 334	28	
577	-	-	926	-	-	11	-	6	1 520	5 008	- 20 225	- 19 362	- 863	29	
3 215	179	1 472	31 497	1 964	19	3 694	-	1 256	43 296	203 346	- 630 058	- 431 441	- 198 616	30	
1	-	-	101	-	-	139	-	809	1 050	6 034	- 4 473	- 1 915	- 2 559	31	
2 092	141	799	16 294	1 230	12	1 756	-	199	22 523	78 032	- 256 508	- 161 450	- 95 058	32	
855	-	272	6 882	514	-	523	-	231	9 277	66 408	- 176 689	- 116 313	- 60 377	33	
-	-	270	2 192	23	-	619	-	4	3 108	24 049	- 145 171	- 125 899	- 19 272	34	
7 395	252	452 888	259 537	18 669	440	18 799	-	259 965	1 018 095	1 368 030	- 1 496 601	- 962 042	- 534 558	35	
-	-	41	-	-	-	47	-	2	90	25 959	- 188 977	- 188 029	- 948	36	
10	-	12 966	32 369	164	50	2 288	-	9 860	57 708	88 298	- 68 826	- 98 776	29 950	37	
-	28	41 580	201 788	18 208	145	12 720	-	246 849	521 319	766 824	- 978 290	- 450 288	- 528 003	38	
-	-	240	1 339	6	-	185	-	801	2 572	12 265	- 257 575	- 211 058	- 46 517	39	
6 513	866	120 668	179 567	8 565	176	10 171	-	220 156	547 382	2 077 683	- 953 561	- 366 637	- 586 923	40	
2 943	77	2 733	24 966	6 201	139	5 190	-	208 107	250 356	1 089 299	- 317 099	- 5 977	- 311 122	41	
15	33	289	1 779	318	14	106	-	5 047	7 600	97 872	- 21 735	- 14 658	- 7 077	42	
15	15	263	512	14	-	308	-	685	1 812	88 381	- 81 660	- 43 744	- 37 916	43	
15 827	606	283 537	52 924	1 359	438	59 789	-	78 516	493 205	1 710 855	- 300 112	254 265	- 554 377	44	
7 704	51	7 140	8 299	398	224	2 130	-	66 862	92 983	881 383	60 783	248 244	- 187 462	45	
288	-	19	433	76	-	7	-	-	822	7 371	- 9 677	- 4 080	- 5 597	46	
104	51	270 400	32 616	494	214	2 043	-	2 050	307 990	534 886	- 256 291	49 956	- 306 247	47	
969	7	356	6	-	-	54 817	-	8 857	65 012	72 734	- 271	662	- 932	48	
-	-	-	278 971	-	-	-	-	592 898	5 734 667	6 606 536	21 142 808	8 986 248	6 010 403	2 975 845	49
-	-	-	278 971	-	-	-	-	-	278 971	14 105 043	9 146 574	8 867 604	278 971	50	
-	-	-	-	-	-	-	-	592 898	5 734 667	6 327 566	7 037 765	- 137 013	- 2 857 201	2 720 188	51
-	-	-	-	-	-	-	-	-	-	-	- 23 314	-	- 23 314	52	
32 604	1 971	908 959	1 111 728	50 917	2 231	109 816	592 898	6 300 665	9 114 759	29 261 952	350 270	357 602	- 7 332	53	

tung, Versicherungsamt.- 5) Einschl. besond. Finanzierungsvorgänge, abzüglich Steuerbeteiligung.

Tab. 1.2 Ausgabe- und Einnahmearten der Gemeinden und Gemeindeverbände (ohne
- Beträge in

Lfd. Nr.	Ausgabe-/Einnahmeart	Gemeinden und Gemeinde- verbände insgesamt	Kreisfreie Städte					
			zusammen	davon mit ... Einwohnern				
				500 000 und mehr	200 000 bis unter 500 000	100 000 bis unter 200 000	50 000 bis unter 100 000	weniger als 50 000
Ausgaben des Verwaltungshaushalts 1)								
Personalausgaben								
1	Aufwendungen für ehrenamtliche Tätigkeit Dienstbezüge u. dgl.	177 464	25 169	10 464	1 581	4 115	5 180	3 829
2	Beamte	1 555 094	1 061 212	691 590	69 995	166 953	83 412	49 262
3	Tariflich Beschäftigte	5 211 948	1 903 997	1 085 083	113 702	300 637	232 682	171 894
4	Beschäftigungsbezüge u. dgl. Versorgungsbezüge u. dgl.	87 189	33 970	21 300	74	6 587	3 570	2 439
5	Beamte	463 945	460 210	345 096	43 193	66 617	4 623	680
6	Tariflich Beschäftigte	33 502	33 475	33 059	351	49	15	-
7	Sonstige	840	818	799	-	20	-	-
Beiträge zu Versorgungskassen								
8	Beamte	432 794	114 455	-	-	27 695	52 507	34 253
9	Tariflich Beschäftigte	418 283	150 486	83 633	9 211	24 272	18 982	14 388
10	Sonstige	3 609	1 208	829	-	231	105	44
Beiträge zur gesetzl. Sozialversicherung								
11	Beamte	1 808	1 253	1 059	0	143	25	25
12	Tariflich Beschäftigte	1 039 356	378 237	216 095	22 172	59 530	45 995	34 445
13	Sonstige	16 229	4 570	2 933	43	1 110	316	169
Beiträge zur Versorgungsrücklage								
14	für aktive Beamte	5 571	1 760	-	403	792	339	225
15	für Versorgungsempfänger	10 108	4 663	-	1 231	2 097	800	535
16	Beihilfen, Unterstützungen und dgl.	251 896	161 474	102 965	10 916	24 777	14 364	8 451
17	Personal-Nebenausgaben	28 569	8 677	3 262	31	2 088	2 039	1 257
18	Personalausgaben zusammen	9 738 206	4 345 632	2 598 167	272 903	687 714	464 952	321 897
Sächlicher Verwaltungs- und Betriebsaufwand								
19	Unterhaltung d.Grundstücke u.d.baul.Anlagen	769 427	337 369	224 406	9 724	37 453	39 756	26 028
20	Unterhaltung d.sonstigen unbewegl.Vermögens	752 521	157 752	56 314	21 608	21 971	27 903	29 955
21	Geräte, Ausstatt.- u.Ausrüstungsgegenst.usw.	293 100	81 299	38 187	4 502	7 478	14 769	16 363
22	Mieten und Pachten	456 135	301 447	212 656	18 540	46 486	15 599	8 166
23	Bewirtsch. d.Grundstücke, baul. Anlagen usw.	982 175	361 208	204 735	18 271	51 080	49 219	37 902
24	Haltung von Fahrzeugen	176 408	29 224	9 586	1 404	7 168	5 801	5 266
25	Besondere Aufwendungen für Bedienstete	114 407	39 223	22 369	1 774	6 984	4 929	3 167
26	Weitere Verwaltungs- u. Betriebsausgaben	2 423 950	776 122	505 337	32 932	103 113	85 571	49 171
27	Steuern, Versicherungen, Schadensfälle	575 749	193 322	143 310	3 611	13 687	21 197	11 517
28	Geschäftsausgaben	597 809	194 509	121 718	9 563	26 458	21 159	15 612
29	Weitere allgemeine sächliche Ausgaben Erstattung v. Ausgaben d. Verw.-haushalts an:	56 579	6 454	1 951	976	1 342	1 111	1 074
30	Bund, ERP-Sondervermögen	6 042	2 134	1 682	-	228	119	106
31	Land	86 141	62 899	47 624	3 582	8 022	1 597	2 074
32	Gemeinden/Gv	938 118	78 890	27 245	6 971	17 414	14 045	13 215
33	Zweckverbände u. dgl.	55 689	3 143	739	-	315	1 852	237
34	sonstigen öffentlichen Bereich	857	851	-	-	851	-	-
35	kommunale Sonderrechnungen	197 621	140 351	87 023	233	33 211	8 301	11 584
36	sonstige öffentliche Sonderrechnungen	95 348	47 663	23 943	3 060	12 623	3 672	4 365
37	private Unternehmen	3 550	207	-	124	-	83	-
38	übrige Bereiche	39 751	7 987	3 023	1 295	2 284	971	415
39	Innere Verrechnungen Kalkulatorische Kosten	879 757	222 963	-	2 180	147 234	38 525	35 023
40	Abschreibungen	419 992	39 067	-	586	16 140	12 227	10 114
41	Verzinsung des Anlagekapitals	347 168	33 739	-	688	16 035	9 466	7 550
42	Sächl. Verw.-u. Betriebsaufwand zusammen	10 268 292	3 117 823	1 731 848	141 623	577 579	377 870	288 904
Aufgabenbezogene Leistungsbeteiligung								
43	Leistungsbeteiligung bei Leistungen für Unterkunft und Heizung nach SGB II	1 019 933	596 338	388 423	40 843	58 884	64 198	43 991
44	Leistungsbeteil.bei Leistungen zur Einglie- derung v. Arbeitsuchenden nach SGB II	34 732	27 411	25 000	1 137	34	787	452
45	Leistungsbeteil. bei einmaligen Leistungen an Arbeitsuchende nach SGB II	18 865	8 031	2 186	982	1 271	2 082	1 511
46	Leistungsbeteil. beim Arbeitslosengeld nach SGB II (ohne Unterkr. u. Heiz.)	1	1	-	-	-	-	1
47	Leistungsbeteil. bei der Eingliederung Arbeitsuchender nach SGB II	649	356	-	-	-	356	-

1) Ohne Zivilschutz für Rechnung des Bundes, Ausbildungsförderung, Wohngeld und Steuerbeteiligung (Gr.-Nr.81).- 2) Bereinigt, aber einschl. haushaltstechnischer Ver- und sonstiger öffentlicher Bereich.- 5) Steuern "netto".

Verwaltungsgemeinschaften) nach Gebietskörperschaften/Gemeindegrößenklassen
1 000 EUR -

zusammen	Kreisangehörige Gemeinden							Gemeinden zusammen	Landkreise	Bezirke	Lfd. Nr.
	davon mit ... Einwohnern										
	20 000 und mehr	10 000 bis unter 20 000	5 000 bis unter 10 000	3 000 bis unter 5 000	2 000 bis unter 3 000	1 000 bis unter 2 000	weniger als 1 000				
127 297	10 335	15 303	18 014	17 852	18 957	39 148	7 688	152 466	20 921	4 078	1
284 536	52 200	74 871	72 958	53 524	23 146	7 641	197	1 345 748	160 321	49 026	2
2 352 328	392 417	647 201	612 206	375 103	162 172	146 959	16 270	4 256 324	845 866	109 758	3
44 222	4 437	10 303	11 784	7 569	4 186	5 089	853	78 192	6 886	2 111	4
2 046	465	319	432	310	417	84	18	462 256	958	732	5
27	-	21	-	4	2	-	-	33 502	1	-	6
22	-	2	-	0	20	-	-	840	-	-	7
183 328	36 195	51 431	48 834	30 885	11 774	4 109	101	297 783	96 309	38 701	8
190 465	31 892	53 117	49 313	30 260	13 056	11 586	1 240	340 951	68 374	8 958	9
1 130	95	122	260	318	148	171	16	2 339	1 233	38	10
474	29	43	77	72	33	183	37	1 726	41	41	11
472 079	77 949	130 396	122 043	75 456	32 895	30 036	3 303	850 316	167 018	22 023	12
10 476	560	1 050	1 674	1 976	1 550	3 127	537	15 046	995	188	13
2 814	275	696	692	720	322	107	1	4 574	699	299	14
3 186	573	1 006	921	460	122	104	0	7 849	1 256	1 003	15
55 443	11 221	16 162	14 908	8 653	3 293	1 182	24	216 916	26 957	8 023	16
10 773	1 966	3 270	2 564	1 689	583	667	34	19 450	8 633	485	17
3 740 645	620 608	1 005 315	956 681	604 852	272 675	250 193	30 321	8 086 277	1 406 466	245 463	18
281 319	61 679	92 574	65 758	33 763	12 041	13 671	1 832	618 688	144 160	6 579	19
521 507	80 120	119 392	131 675	87 104	46 041	47 749	9 427	679 259	72 939	323	20
144 447	24 272	35 376	38 681	22 893	10 718	11 145	1 361	225 746	65 126	2 228	21
81 031	21 916	25 674	17 606	8 509	3 795	3 161	371	382 479	68 430	5 226	22
450 713	81 879	127 172	115 854	63 600	29 419	28 700	4 090	811 921	160 222	10 032	23
123 374	12 967	27 260	33 557	23 527	11 867	12 559	1 637	152 598	22 593	1 217	24
52 887	7 692	13 029	14 083	9 289	4 594	3 678	521	92 110	19 327	2 969	25
989 174	140 288	241 569	281 107	173 996	77 972	64 965	9 276	1 765 297	636 057	22 596	26
340 135	35 390	70 136	99 470	66 770	30 268	32 741	5 361	533 457	30 989	11 303	27
261 923	40 938	67 277	66 353	45 197	19 836	19 381	2 941	456 432	133 177	8 201	28
35 993	3 429	6 977	10 606	6 645	3 510	4 139	687	42 448	11 762	2 369	29
2 304	450	709	543	322	240	39	-	4 438	1 540	63	30
10 852	2 138	3 885	2 547	1 127	451	547	157	73 751	11 897	493	31
106 769	8 231	17 663	26 354	22 411	10 918	17 749	3 442	185 659	293 803	458 656	32
36 221	685	3 798	10 689	8 927	4 932	6 285	904	39 364	16 323	2	33
1	1	-	-	-	-	-	-	853	-	4	34
44 568	11 187	17 558	10 960	3 339	547	845	131	184 919	8 500	4 202	35
19 008	4 516	6 745	3 575	2 153	1 403	489	129	66 671	28 676	1	36
2 874	534	260	463	1 325	155	126	11	3 080	470	-	37
9 032	2 095	3 280	2 336	450	604	253	14	17 019	22 002	730	38
611 735	87 065	183 185	179 293	80 733	34 022	40 241	7 195	834 698	39 517	5 542	39
353 707	38 207	95 864	101 291	61 898	26 013	26 162	4 273	392 775	22 426	4 792	40
300 181	40 135	84 284	77 429	52 565	21 640	20 281	3 847	333 919	11 814	1 435	41
4 779 757	705 813	1 243 667	1 290 230	776 544	350 986	354 907	57 609	7 897 580	1 821 748	548 964	42
-	-	-	-	-	-	-	-	596 338	423 595	-	43
-	-	-	-	-	-	-	-	27 411	7 321	-	44
-	-	-	-	-	-	-	-	8 031	10 834	-	45
-	-	-	-	-	-	-	-	1	-	-	46
-	-	-	-	-	-	-	-	356	292	-	47

rechnungen.- 3) Innere Verrechnungen, kalkulatorische Kosten, Zuführung zum Vermögens- bzw. Verwaltungshaushalt.- 4) Bund, Land, Zweckverbände u. dgl.

Tab. 1.2 Ausgabe- und Einnahmearten der Gemeinden und Gemeindeverbände (ohne
- Beträge in

Lfd. Nr.	Ausgabe-/Einnahmeart	Gemeinden und Gemeinde- verbände insgesamt	Kreisfreie Städte					
			zusammen	davon mit ... Einwohnern				
				500 000 und mehr	200 000 bis unter 500 000	100 000 bis unter 200 000	50 000 bis unter 100 000	weniger als 50 000
48	Leistungen für Bildung und Teilhabe nach SGB II bei gemeinsamer Einrichtung	9 587	3 986	-	1 459	1 519	845	162
	Zuweisungen und Zuschüsse (nicht f. Invest.)							
49	Zuschüsse f. lfd.Zwecke an soziale oder ähnliche Einrichtungen	3 026 531	1 165 310	720 243	74 933	156 033	142 070	72 030
	Zuweis. u. sonst. Zuschüsse f. lfd. Zwecke an							
50	Bund, ERP-Sondervermögen	-	-	-	-	-	-	-
51	Land	267 836	92 583	53 786	5 699	13 994	10 971	8 133
52	Gemeinden/Gv	69 050	2 092	20	88	256	1 070	659
53	Zweckverbände u. dgl.	589 859	55 585	2 731	6 199	6 692	17 686	22 277
54	sonstigen öffentlichen Bereich	-	-	-	-	-	-	-
55	kommunale Sonderrechnungen	449 480	238 614	150 246	29 404	24 685	11 988	22 291
56	sonstige öffentliche Sonderrechnungen	69 339	11 338	5 014	5 647	17	269	391
57	private Unternehmen	61 912	7 368	1 232	95	1 340	1 250	3 452
58	übrige Bereiche	323 343	138 381	98 287	2 637	10 496	10 025	16 936
	Schuldendiensthilfen an:							
59	Gemeinden/Gv	61	-	-	-	-	-	-
60	Zweckverbände u. dgl.	7 267	-	-	-	-	-	-
61	sonstigen öffentlichen Bereich	-	-	-	-	-	-	-
62	kommunale Sonderrechnungen	2 891	414	-	-	-	414	-
63	sonstige öffentliche Sonderrechnungen	72	-	-	-	-	-	-
64	private Unternehmen	149	-	-	-	-	-	-
65	übrige Bereiche	873	395	-	17	12	344	22
66	Leistung.d.Sozialhilfe an nat. Personen a.v.E.	1 392 131	538 043	346 415	40 792	60 789	53 350	36 696
67	Leistung.d.Sozialhilfe an nat. Personen i. E.	3 762 051	145 402	87 724	2 566	10 416	22 151	22 545
68	Leistung. an Kriegsofopfer u. ähnl. Berechtigte	41 979	604	481	44	23	41	15
69	Leistung.d.Jugendhilfe außerhalb v. Einrichtg.	334 659	159 764	97 393	15 776	24 398	13 134	9 063
70	Leistungen der Jugendhilfe in Einrichtungen	782 855	383 406	210 395	45 864	64 064	38 832	24 252
71	Bildung und Teilhabe nach BKG	5 318	2 650	795	269	939	467	181
72	Originäre Leist.f.Bildung u. Teilhabe n.SGB II	9 855	7 718	5 961	-	1 052	211	494
73	Lstg.f.Unterk.u.Heiz.f.Arbeits.n. SGB II	115 661	52 972	-	-	29 524	12 655	10 792
74	Leistung.z.Einglied. Arbeitsuch.n. SGB II	6 921	3 122	-	-	1 589	46	1 488
75	Einmalige Leistung.an Arbeitsuch.n. SGB II	3 499	1 382	-	-	842	330	209
	Leistung. z. Sicherung d. Lebensunterhalts							
76	Arbeitslosengeld II nach SGB II	143 489	64 382	-	-	37 016	18 550	8 816
77	Leistung. z. Einglied. v. Arbeitsuch. n. SGB II	15 858	7 160	-	-	3 771	2 132	1 257
78	Eingliederungshilfe nach dem SGB IX	-	-	-	-	-	-	-
79	Weitere soziale Leistungen	84 848	40 834	34 420	1 500	2 114	1 404	1 395
80	Leistung. n. d. Asylbewerberleistungsgesetz	552 521	246 396	134 885	6 528	44 937	32 805	27 242
81	Zuweisungen und Zuschüsse zusammen	12 120 310	3 365 913	1 950 027	238 058	494 999	392 194	290 636
	Sonstige Finanzausgaben							
	Zinsausgaben an:							
82	Bund, ERP-Sondervermögen	583	31	-	-	30	-	1
83	Land	508	201	0	3	108	8	83
84	Gemeinden/Gv	13	-	-	-	-	-	-
85	Zweckverbände u. dgl.	318	0	-	-	-	0	0
86	sonstigen öffentlichen Bereich	2	-	-	-	-	-	-
87	kommunale Sonderrechnungen	855	639	-	-	504	135	-
88	sonstige öffentliche Sonderrechnungen	3 664	2 238	-	-	-	2 238	-
89	Kreditinstitute (einschl. Sparkassen)	294 525	105 590	53 001	11 632	19 963	11 127	9 867
90	übrige Bereiche	3 373	3 052	2 831	-	110	1	110
91	Innere Darlehen	1 387	543	-	37	489	-	18
	Allgemeine Zuweisungen an:							
92	Land	60	-	-	-	-	-	-
93	Gemeinden/Gv	- 1	-	-	-	-	-	-
	Allgemeine Umlagen an:							
94	Land	- 8	-	-	-	-	-	-
95	Gemeinden/Gv	7 870 261	1 168 815	681 002	74 556	181 106	130 200	101 951
96	Zweckverbände u. dgl.	272 451	-	-	-	-	-	-
97	Weitere Finanzausgaben	203 401	131 275	100 401	278	16 977	10 128	3 490
98	Zuführung zum Vermögenshaushalt	4 869 842	668 755	0	143 442	252 627	168 414	104 272
99	Sonstige Finanzausgaben zusammen	13 521 234	2 081 138	837 235	229 948	471 914	322 250	219 791

1) Ohne Zivildienst für Rechnung des Bundes, Ausbildungsförderung, Wohngeld und Steuerbeteiligung (Gr.-Nr.81).- 2) Bereinigt, aber einschl. haushaltstechnischer Ver- und sonstiger öffentlicher Bereich.- 5) Steuern "netto".

Verwaltungsgemeinschaften) nach Gebietskörperschaften/Gemeindegrößenklassen
1 000 EUR -

zusammen	Kreisangehörige Gemeinden							Gemeinden zusammen	Landkreise	Bezirke	Lfd. Nr.
	davon mit ... Einwohnern										
	20 000 und mehr	10 000 bis unter 20 000	5 000 bis unter 10 000	3 000 bis unter 5 000	2 000 bis unter 3 000	1 000 bis unter 2 000	weniger als 1 000				
-	-	-	-	-	-	-	-	3 986	5 601	-	48
1 568 970	253 178	411 811	392 775	258 770	122 694	112 629	17 113	2 734 280	113 174	179 078	49
-	-	-	-	-	-	-	-	-	-	-	50
8 602	1 271	2 502	2 052	1 340	650	694	93	101 185	166 645	6	51
37 695	10 505	3 728	6 509	6 303	3 608	5 813	1 228	39 787	25 187	4 076	52
383 069	10 884	50 749	98 925	89 447	52 090	69 858	11 117	438 654	136 223	14 981	53
-	-	-	-	-	-	-	-	-	-	-	54
80 356	27 262	33 118	13 696	2 557	106	1 688	1 929	318 970	127 030	3 481	55
12 769	2 272	6 171	2 095	1 055	672	502	2	24 107	43 508	1 724	56
16 154	5 664	4 737	4 656	706	224	150	17	23 522	36 658	1 732	57
132 908	39 809	40 293	31 734	12 139	3 651	4 650	632	271 289	42 668	9 387	58
59	-	-	-	11	-	39	9	59	2	-	59
6 819	55	2 065	3 018	645	374	523	139	6 819	449	-	60
-	-	-	-	-	-	-	-	-	-	-	61
144	7	110	27	-	-	-	-	558	2 333	-	62
2	-	2	-	-	-	-	-	2	70	-	63
136	22	0	112	-	-	1	-	136	13	-	64
443	84	197	43	53	2	64	-	838	35	-	65
-	-	-	-	-	-	-	-	538 043	351 339	502 750	66
-	-	-	-	-	-	-	-	145 402	183 952	3 432 697	67
-	-	-	-	-	-	-	-	604	509	40 866	68
-	-	-	-	-	-	-	-	159 764	174 895	-	69
-	-	-	-	-	-	-	-	383 406	399 448	-	70
45	16	15	7	-	3	2	3	2 695	2 623	-	71
-	-	-	-	-	-	-	-	7 718	2 137	-	72
-	-	-	-	-	-	-	-	52 972	62 690	-	73
-	-	-	-	-	-	-	-	3 122	3 799	-	74
-	-	-	-	-	-	-	-	1 382	2 118	-	75
-	-	-	-	-	-	-	-	64 382	79 107	-	76
-	-	-	-	-	-	-	-	7 160	8 698	-	77
-	-	-	-	-	-	-	-	-	-	-	78
6 080	822	2 089	1 322	1 142	407	273	25	46 914	36 699	1 234	79
-	-	-	-	-	-	-	-	246 396	306 125	-	80
2 254 251	351 849	557 588	556 971	374 168	184 481	196 888	32 307	5 620 164	2 308 135	4 192 011	81
549	-	539	2	5	1	1	-	580	2	0	82
244	4	152	18	19	9	38	3	445	49	14	83
10	3	2	2	1	1	1	0	10	0	4	84
318	13	173	71	7	3	51	0	318	-	-	85
2	-	-	-	0	2	-	-	2	-	-	86
135	-	10	31	94	-	1	-	774	78	3	87
1 194	-	140	451	92	354	133	24	3 432	232	-	88
141 285	19 293	34 510	39 039	23 171	11 963	11 580	1 730	246 875	45 247	2 403	89
268	91	29	50	91	-	6	1	3 320	8	44	90
608	5	30	312	172	43	47	0	1 151	214	21	91
60	-	-	-	-	-	60	-	60	-	-	92
- 1	- 1	-	-	-	-	-	-	- 1	-	-	93
- 8	- 8	-	-	-	-	-	-	- 8	-	-	94
4 685 314	709 797	1 371 428	1 095 887	729 254	350 707	377 466	50 776	5 854 128	2 016 133	-	95
272 451	-	5 176	50 531	52 634	46 128	100 783	17 199	272 451	-	-	96
72 091	12 202	26 558	11 876	13 123	1 816	5 535	982	203 366	34	0	97
3 453 995	365 012	846 675	917 280	658 852	311 257	313 188	41 732	4 122 750	659 130	87 962	98
8 628 516	1 106 411	2 285 422	2 115 549	1 477 517	722 282	808 889	112 447	10 709 654	2 721 129	90 451	99

rechnungen.- 3) Innere Verrechnungen, kalkulatorische Kosten, Zuführung zum Vermögens- bzw. Verwaltungshaushalt.- 4) Bund, Land, Zweckverbände u. dgl.

Tab. 1.2 Ausgabe- und Einnahmearten der Gemeinden und Gemeindeverbände (ohne
- Beträge in

Lfd. Nr.	Ausgabe-/Einnahmeart	Gemeinden und Gemeinde- verbände insgesamt	Kreisfreie Städte					
			zusammen	davon mit ... Einwohnern				
				500 000 und mehr	200 000 bis unter 500 000	100 000 bis unter 200 000	50 000 bis unter 100 000	weniger als 50 000
100	Brutto-Ausgaben des Verwaltungshaushalts 1)	46 731 809	13 546 630	7 532 886	926 953	2 293 912	1 625 534	1 167 345
101	Abzüglich Zahlungen von Gemeinden/Gv	8 922 233	X	X	X	X	X	X
102	Ausgaben des Verwaltungshaushalts 1)2)	37 809 576	X	X	X	X	X	X
	Ausgaben des Vermögenshaushalts							
103	Zuführung zum Verwaltungshaushalt	97 222	10 222	-	939	5 420	2 762	1 100
104	Zuführungen an Rücklagen	3 333 217	315 132	-	103 877	115 357	59 771	36 127
	Gewährung von Darlehen an:							
105	Bund, ERP-Sondervermögen	-	-	-	-	-	-	-
106	Land	-	-	-	-	-	-	-
107	Gemeinden/Gv	1 043	-	-	-	-	-	-
108	Zweckverbände u. dgl.	4 334	-	-	-	-	-	-
109	sonstigen öffentlichen Bereich	-	-	-	-	-	-	-
110	kommunale Sonderrechnungen	176 181	46 111	29 676	-	7 265	1 000	8 170
111	sonstige öffentliche Sonderrechnungen	716	-	-	-	-	-	-
112	private Unternehmen	19 933	1 763	-	1 523	17	-	224
113	übrige Bereiche	85 351	77 432	76 885	92	31	155	269
	Vermögenserwerb							
114	Erwerb von Beteiligungen, Kapitaleinlagen	302 737	183 152	108 795	206	42 379	30 187	1 585
115	Erwerb von Grundstücken	1 209 096	279 920	152 951	10 557	57 875	40 696	17 842
116	Erwerb von immateriellen Vermögensgegenst.	-	-	-	-	-	-	-
117	Erwerb von bewegl.Sachen d. Anlagevermögens	615 214	116 898	59 780	8 268	22 728	15 804	10 317
118	Baumaßnahmen	5 268 849	965 334	509 115	65 833	171 783	112 086	106 518
	Tilg. v. Krediten,Rückz. innerer Darlehen an:							
119	Bund, ERP-Sondervermögen	171	6	-	-	-	-	6
120	Land	2 309	166	1	12	30	18	105
121	Gemeinden/Gv	562	-	-	-	-	-	-
122	Zweckverbände u. dgl.	128	-	-	-	-	-	-
123	sonstigen öffentlichen Bereich	5	-	-	-	-	-	-
124	kommunale Sonderrechnungen	3 875	323	-	-	-	323	-
125	sonstige öffentliche Sonderrechnungen	11 932	2 394	-	-	-	2 394	-
126	Kreditinstitute (einschl. Sparkassen)	1 617 609	623 377	175 448	32 962	111 187	212 361	91 420
127	übrige Bereiche	10 213	7 567	7 344	-	148	-	75
128	Rückzahlung innerer Darlehen	16 953	1 903	-	765	1 138	-	-
	Zuweisg. u. Zuschüsse für Investitionen an:							
129	Bund, ERP-Sondervermögen	41	-	-	-	-	-	-
130	Land	12 088	9 358	9 081	-	-	277	-
131	Gemeinden/Gv	38 382	697	-	148	19	-	530
132	Zweckverbände u. dgl.	124 065	14 931	427	15	7 872	5 337	1 280
133	sonstigen öffentlichen Bereich	-	-	-	-	-	-	-
134	kommunale Sonderrechnungen	184 351	45 116	23 210	818	4 719	3 803	12 565
135	sonstige öffentliche Sonderrechnungen	14 079	544	285	-	-	-	260
136	private Unternehmen	126 980	6 545	3 573	251	757	607	1 357
137	übrige Bereiche	215 079	85 662	38 987	2 120	26 369	9 059	9 127
	Sonstiges							
138	Kreditbeschaffungskosten	24 276	22 429	22 402	-	25	2	0
139	Ablösung von Dauerlasten	339	-	-	-	-	-	-
140	Deckung von Fehlbeträgen (Soll-Fehlbetr.)	46 436	16 060	-	14 431	-	-	1 629
141	Brutto-Ausgaben des Vermögenshaushalts	13 563 765	2 833 044	1 217 959	242 817	575 120	496 642	300 506
142	Abzüglich Zahlungen von Gemeinden/Gv	68 478	X	X	X	X	X	X
143	Ausgaben des Vermögenshaushalts 2)	13 495 287	X	X	X	X	X	X
	Brutto-Ausgaben Verwaltungs- und Vermögens-							
144	haushalt zusammen	60 295 574	16 379 674	8 750 845	1 169 771	2 869 032	2 122 176	1 467 851
145	Abzügl. Zahlungen von Gemeinden/Gv zusammen	8 990 711	X	X	X	X	X	X
146	Abzügl. haushaltstechn. Verrechnungen 3)	1 639 433	295 770	-	3 491	179 898	59 677	52 705
	Bereinigte Ausgaben, Verwaltungs- und Ver-							
147	mögenshaushalt zusammen	49 665 430	X	X	X	X	X	X
148	Abzüglich Zahlungen von anderen Ebenen 4)	13 585 013	4 049 628	2 126 520	364 071	665 465	506 348	387 224
149	Netto - Ausgaben	36 080 417	X	X	X	X	X	X

1) Ohne Zivilschutz für Rechnung des Bundes, Ausbildungsförderung, Wohngeld und Steuerbeteiligung (Gr.-Nr.81).- 2) Bereinigt, aber einschl. haushaltstechnischer Ver- und sonstiger öffentlicher Bereich.- 5) Steuern "netto".

Verwaltungsgemeinschaften) nach Gebietskörperschaften/Gemeindegrößenklassen
1 000 EUR -

zusammen	Kreisangehörige Gemeinden							Gemeinden zusammen	Landkreise	Bezirke	Lfd. Nr.
	davon mit ... Einwohnern										
	20 000 und mehr	10 000 bis unter 20 000	5 000 bis unter 10 000	3 000 bis unter 5 000	2 000 bis unter 3 000	1 000 bis unter 2 000	weniger als 1 000				
19 403 168	2 784 680	5 091 991	4 919 430	3 233 081	1 530 425	1 610 877	232 683	32 949 798	8 705 121	5 076 889	100
X	X	X	X	X	X	X	X	X	X	X	101
X	X	X	X	X	X	X	X	X	X	X	102
53 818	909	11 540	15 011	5 911	2 237	17 179	1 032	64 041	12 641	20 541	103
2 862 136	172 489	448 308	623 573	708 922	405 473	430 514	72 856	3 177 268	130 861	25 088	104
-	-	-	-	-	-	-	-	-	-	-	105
-	-	-	-	-	-	-	-	-	-	-	106
850	-	-	-	-	-	850	-	850	193	-	107
4 333	-	-	4 108	225	-	-	-	4 333	2	-	108
-	-	-	-	-	-	-	-	-	-	-	109
32 434	1 989	12 999	12 351	710	291	4 090	5	78 545	97 635	-	110
716	500	124	-	72	20	-	-	716	-	-	111
9 717	-	6 902	2 475	215	25	101	-	11 481	8 452	-	112
5 136	830	1 343	2 412	53	113	380	5	82 568	2 313	470	113
89 026	64 087	18 063	1 333	2 999	1 851	664	29	272 178	30 559	-	114
863 284	79 323	202 103	212 214	164 456	87 816	106 582	10 791	1 143 204	58 567	7 325	115
-	-	-	-	-	-	-	-	-	-	-	116
404 480	48 090	95 385	108 166	72 529	37 285	36 958	6 067	521 378	86 413	7 423	117
3 594 864	383 703	829 326	883 894	643 190	372 835	424 314	57 602	4 560 199	651 007	57 643	118
93	25	24	19	19	2	4	-	99	65	7	119
1 639	107	357	227	641	87	194	25	1 806	163	340	120
172	19	31	40	22	57	1	-	172	77	313	121
128	-	10	6	12	62	37	-	128	-	-	122
5	-	-	-	-	5	-	-	5	-	-	123
484	-	257	89	139	-	-	-	807	3 035	33	124
7 589	-	1 586	2 827	936	1 124	873	243	9 983	1 949	-	125
722 735	67 319	154 389	208 312	130 023	75 511	75 373	11 808	1 346 112	257 426	14 071	126
2 646	264	60	1 150	1 129	5	6	32	10 213	-	-	127
7 092	-	2 991	3 008	931	15	51	96	8 994	7 932	26	128
41	-	-	41	-	-	-	-	41	-	-	129
2 733	302	697	1 214	45	5	469	-	12 091	- 3	-	130
14 744	1 508	3 338	2 100	2 833	1 899	2 668	398	15 441	22 311	631	131
76 065	8 160	13 841	20 746	12 502	7 384	11 687	1 745	90 995	28 613	4 456	132
-	-	-	-	-	-	-	-	-	-	-	133
56 806	11 670	31 106	4 918	6 778	948	1 263	124	101 922	60 922	21 507	134
11 611	29	2 137	6 037	1 652	998	652	105	12 155	1 811	113	135
107 574	3 467	7 541	22 603	30 563	16 713	22 154	4 533	114 119	11 692	1 169	136
104 527	12 753	30 136	24 873	18 084	8 148	8 522	2 011	190 189	19 453	5 437	137
1 724	817	642	41	94	117	12	1	24 154	123	-	138
339	- 11	21	1	69	54	17	188	339	-	-	139
22 878	-	3 919	11 964	2 264	1 268	3 291	172	38 937	1 783	5 715	140
9 062 418	858 349	1 879 176	2 175 757	1 808 015	1 022 346	1 148 906	169 868	11 895 462	1 495 996	172 307	141
X	X	X	X	X	X	X	X	X	X	X	142
X	X	X	X	X	X	X	X	X	X	X	143
28 465 586	3 643 030	6 971 167	7 095 187	5 041 095	2 552 772	2 759 784	402 552	44 845 260	10 201 117	5 249 196	144
X	X	X	X	X	X	X	X	X	X	X	145
1 260 046	165 199	361 949	356 079	194 090	81 275	86 232	15 223	1 555 817	71 979	11 637	146
X	X	X	X	X	X	X	X	X	X	X	147
4 889 850	599 943	975 599	1 192 827	874 762	520 466	621 726	104 526	8 939 477	3 484 871	1 160 665	148
X	X	X	X	X	X	X	X	X	X	X	149

rechnungen.- 3) Innere Verrechnungen, kalkulatorische Kosten, Zuführung zum Vermögens- bzw. Verwaltungshaushalt.- 4) Bund, Land, Zweckverbände u. dgl.

Tab. 1.2 Ausgabe- und Einnahmearten der Gemeinden und Gemeindeverbände (ohne
- Beträge in

Lfd. Nr.	Ausgabe-/Einnahmeart	Gemeinden und Gemeinde- verbände insgesamt	Kreisfreie Städte					
			zusammen	davon mit ... Einwohnern				
				500 000 und mehr	200 000 bis unter 500 000	100 000 bis unter 200 000	50 000 bis unter 100 000	weniger als 50 000
Einnahmen des Verwaltungshaushalts 1)								
Steuern 5), allgem. Zuweisungen, allgem. Umlagen								
Realsteuern								
150	Grundsteuer A	85 770	2 256	553	180	567	381	575
151	Grundsteuer B	1 756 414	764 297	432 685	54 356	129 706	88 959	58 591
152	Gewerbsteuer (netto)	7 922 484	3 624 168	2 361 879	184 398	447 857	394 328	235 706
Gemeindeanteil an Gemeinschaftsteuern								
153	Einkommensteuer	7 905 808	2 536 390	1 483 183	145 684	417 679	286 489	203 356
154	Umsatzsteuer	984 226	492 217	285 733	27 902	81 445	59 357	37 780
Andere Steuern								
155	Hundesteuer	29 788	9 261	5 052	680	1 627	923	979
156	Zweitwohnungssteuer	28 891	8 221	7 469	401	160	191	-
157	Sonstige Steuern	736	-	-	-	-	-	-
158	Steuerähnliche Einnahmen	351	1	-	-	-	-	1
159	Schlüsselzuweisungen vom Land	3 368 445	744 921	200 337	153 644	135 082	132 443	123 414
160	Bedarfszuweisungen vom Land	110 292	19 541	-	-	6 200	40	13 301
Sonstige allgemeine Zuweisungen von:								
161	Bund	435	-	-	-	-	-	-
162	Land	1 943 845	644 238	407 077	36 675	88 842	67 122	44 522
163	Gemeinden/Gv	154	-	-	-	-	-	-
164	Verwaltungsgemeinschaften	-	-	-	-	-	-	-
165	Allgemeine Umlagen von Gemeinden/Gv	7 875 813	-	-	-	-	-	-
166	Überl. d. Aufkommens an Verwahrungsgeldern	67 004	36 326	15 266	3 567	7 633	6 188	3 673
167	Leist.v.Land f.Moderne Dienstl.a.Arbeitsmarkt	65 830	45 656	12 655	10 540	6 303	8 106	8 052
168	Steuern,allg.Zuweisungen,allg.Uml.zusammen	32 146 287	8 927 493	5 211 889	618 026	1 323 101	1 044 527	729 950
Einnahmen aus Verwaltung und Betrieb								
169	Verwaltungsgebühren	280 653	192 113	107 020	12 902	35 086	21 095	16 010
170	Benutzungsgebühren und ähnl. Entgelte	2 688 781	580 067	230 607	29 919	113 707	109 209	96 625
171	Zweckgebundene Abgaben	99 252	0	-	-	-	-	0
172	Einnahmen aus Verkauf	205 832	45 772	22 634	4 537	10 844	3 971	3 785
173	Mieten und Pachten	694 256	231 418	122 796	12 962	48 440	25 709	21 510
174	Sonstige Verwaltungs- und Betriebseinnahmen	501 393	205 749	120 804	7 853	22 761	30 117	24 215
Erstattungen v.Ausgaben d.Verw.-haush. von:								
175	Bund, ERP-Sondervermögen	235 880	9 179	676	371	562	5 339	2 231
176	Land	1 648 117	684 463	410 572	25 772	114 047	77 192	56 880
177	Gemeinden/Gv	958 850	453 188	259 785	39 457	77 436	36 481	40 028
178	Zweckverbände u. dgl.	77 295	26 032	5 121	1 479	3 330	11 207	4 897
179	sonstigen öffentlichen Bereich	13 191	4 905	-	297	356	2 265	1 986
180	kommunalen Sonderrechnungen	309 432	243 950	208 726	2 497	16 971	5 853	9 903
181	sonstigen öffentlichen Sonderrechnungen	225 075	152 593	105 094	7 989	17 929	11 935	9 646
182	privaten Unternehmen	36 793	13 836	5 003	11	1 318	6 294	1 210
183	übrigen Bereichen	50 514	18 563	7 327	3 340	3 882	3 125	890
184	Innere Verrechnungen	879 757	222 963	-	2 180	147 234	38 525	35 023
Zuweisungen und Zuschüsse f.lfd.Zwecke von:								
185	Bund, ERP-Sondervermögen	18 853	8 700	3 646	3 029	476	1 462	87
186	Land	3 748 450	1 222 669	771 129	86 536	186 166	113 261	65 577
187	Gemeinden/Gv	87 225	17 363	12 126	175	1 225	1 896	1 941
188	Zweckverbände u. dgl.	2 935	611	-	32	-	579	-
189	sonstigen öffentlichen Bereich	4 950	1 917	437	153	904	189	235
190	kommunalen Sonderrechnungen	4 549	3 183	1 651	868	210	49	405
191	sonstigen öffentlichen Sonderrechnungen	23 852	4 747	2 137	329	1 064	933	283
192	privaten Unternehmen	18 432	9 214	4 790	431	2 961	522	509
193	übrigen Bereichen	41 170	19 514	11 454	1 215	3 634	2 072	1 140
194	Leist.-beteil.f.Unterk.u.Heizung a.Arbeits.	528 235	301 877	175 353	19 912	43 824	36 270	26 518
195	Leist.-beteil.z.Sicherung d. Lebensunterhalts	137 862	60 344	-	-	34 230	17 888	8 226
196	Leist.-beteil.b.Eingliederung v. Arbeitsuch.	16 342	8 217	-	-	5 251	1 865	1 100
197	Einnahmen aus Verwaltung u. Betrieb zusammen	13 537 926	4 743 148	2 588 887	264 246	893 848	565 303	430 863
Sonstige Finanzeinnahmen								
Zinseinnahmen von:								
198	Bund, ERP-Sondervermögen	-	-	-	-	-	-	-
199	Land	-	-	-	-	-	-	-
200	Gemeinden/Gv	12	4	-	-	-	-	4
201	Zweckverbänden u. dgl.	114	1	-	-	-	1	-

1) Ohne Zivilschutz für Rechnung des Bundes, Ausbildungsförderung, Wohngeld und Steuerbeteiligung (Gr.-Nr.81).- 2) Bereinigt, aber einschl. haushaltstechnischer Ver- und sonstiger öffentlicher Bereich.- 5) Steuern "netto".

Verwaltungsgemeinschaften) nach Gebietskörperschaften/Gemeindegrößenklassen
1 000 EUR -

zusammen	Kreisangehörige Gemeinden							Gemeinden zusammen	Landkreise	Bezirke	Lfd. Nr.
	davon mit ... Einwohnern										
	20 000 und mehr	10 000 bis unter 20 000	5 000 bis unter 10 000	3 000 bis unter 5 000	2 000 bis unter 3 000	1 000 bis unter 2 000	weniger als 1 000				
82 591	2 851	9 845	20 146	18 431	11 956	15 665	3 696	84 848	922	-	150
992 077	165 263	263 015	249 429	159 353	71 712	73 370	9 936	1 756 374	40	-	151
4 298 235	705 577	1 490 597	1 002 460	604 211	247 831	217 678	29 881	7 922 403	81	-	152
5 369 417	841 808	1 312 363	1 327 668	926 364	442 511	458 284	60 418	7 905 808	-	-	153
492 009	91 841	169 818	116 658	62 222	24 433	24 362	2 676	984 226	-	-	154
20 527	2 813	4 521	5 302	3 717	1 868	2 014	292	29 788	-	-	155
20 670	2 601	2 610	8 021	4 718	1 057	1 345	318	28 891	-	-	156
736	-	-	-	632	-	-	105	736	-	-	157
351	12	14	56	67	90	92	19	351	-	-	158
1 411 042	110 803	214 899	350 119	276 806	185 878	232 566	39 971	2 155 962	1 212 483	-	159
71 751	-	9 550	18 977	11 436	13 728	16 010	2 050	91 292	19 000	-	160
435	-	-	280	65	90	-	-	435	-	-	161
703 050	139 231	184 452	169 638	112 868	48 389	43 320	5 152	1 347 289	596 557	-	162
130	-	-	-	-	109	21	-	130	24	-	163
-	-	-	-	-	-	-	-	-	-	-	164
-	-	-	-	-	-	-	-	-	4 689 173	3 186 640	165
30 047	9 420	10 131	5 315	3 063	908	1 181	30	66 373	631	-	166
-	-	-	-	-	-	-	-	45 656	20 174	-	167
13 493 069	2 072 220	3 671 815	3 274 068	2 183 955	1 050 558	1 085 909	154 543	22 420 562	6 539 084	3 186 640	168
86 142	24 277	25 177	19 186	11 529	4 419	1 395	160	278 255	2 373	25	169
1 749 467	178 115	355 724	526 615	340 249	158 468	165 625	24 671	2 329 534	344 047	15 201	170
99 251	7 799	14 541	39 193	22 144	7 017	7 329	1 228	99 252	-	-	171
119 071	10 453	21 186	30 444	20 590	13 703	18 874	3 822	164 844	33 931	7 057	172
403 148	69 832	114 857	94 577	62 456	27 226	30 567	3 633	634 567	52 686	7 004	173
225 073	29 974	56 983	66 388	35 303	15 154	18 316	2 954	430 822	65 097	5 474	174
842	249	126	270	137	38	22	-	10 021	31 747	194 112	175
10 691	2 150	3 397	2 601	1 679	531	325	7	695 154	663 559	289 404	176
113 199	21 072	32 979	28 216	15 528	7 364	7 138	903	566 387	355 060	37 402	177
33 147	1 634	8 934	10 751	6 523	2 600	2 473	233	59 180	17 843	273	178
562	413	116	17	9	0	7	-	5 467	7 109	614	179
39 431	10 087	15 965	9 042	3 494	377	246	219	283 382	16 676	9 375	180
5 186	842	1 432	1 603	654	155	467	33	157 778	57 271	10 026	181
10 925	1 866	4 038	1 434	2 419	553	586	29	24 761	12 003	29	182
24 451	5 764	7 878	7 869	1 585	695	580	79	43 014	6 805	695	183
611 735	87 065	183 185	179 293	80 733	34 022	40 241	7 195	834 698	39 517	5 542	184
6 222	1 972	2 263	823	822	205	132	6	14 921	3 878	54	185
1 498 485	213 917	345 981	391 138	263 101	131 296	134 476	18 575	2 721 154	359 320	667 976	186
54 380	4 314	15 874	11 199	8 777	6 231	6 959	1 025	71 742	13 465	2 017	187
1 224	47	152	656	193	80	87	9	1 835	1 100	-	188
2 429	320	641	431	561	110	361	5	4 346	561	43	189
1 096	834	155	52	21	3	19	12	4 279	264	5	190
5 582	1 169	976	1 139	1 091	587	526	95	10 329	9 213	4 310	191
7 774	1 264	2 001	1 652	1 096	591	993	176	16 988	1 198	245	192
13 535	2 376	3 509	4 091	1 636	482	1 055	387	33 049	5 518	2 603	193
-	-	-	-	-	-	-	-	301 877	226 357	-	194
-	-	-	-	-	-	-	-	60 344	77 518	-	195
-	-	-	-	-	-	-	-	8 217	8 125	-	196
5 123 048	677 806	1 218 071	1 428 677	882 332	411 909	438 799	65 455	9 866 197	2 412 242	1 259 487	197
-	-	-	-	-	-	-	-	-	-	-	198
-	-	-	-	-	-	-	-	-	-	-	199
1	0	-	-	-	-	1	-	5	7	-	200
80	4	24	36	15	0	0	0	81	33	-	201

rechnungen.- 3) Innere Verrechnungen, kalkulatorische Kosten, Zuführung zum Vermögens- bzw. Verwaltungshaushalt.- 4) Bund, Land, Zweckverbände u. dgl.

Tab. 1.2 Ausgabe- und Einnahmearten der Gemeinden und Gemeindeverbände (ohne
- Beträge in

Lfd. Nr.	Ausgabe-/Einnahmeart	Gemeinden und Gemeinde- verbände insgesamt	Kreisfreie Städte					
			zusammen	davon mit ... Einwohnern				
				500 000 und mehr	200 000 bis unter 500 000	100 000 bis unter 200 000	50 000 bis unter 100 000	weniger als 50 000
202	sonstigen öffentlichen Bereichen	-	-	-	-	-	-	-
203	kommunalen Sonderrechnungen	55 140	49 493	42 507	55	1 525	3 274	2 132
204	sonstigen öffentlichen Sonderrechnungen	465	19	18	-	-	2	-
205	privaten Unternehmen und Kreditinstituten	45 985	17 786	11 382	44	5 223	578	560
206	übrigen Bereichen	3 841	1 942	1 770	9	47	102	15
207	Inneren Darlehen	1 387	543	-	37	489	-	18
208	Gewinnanteile v.wirtsch.Untern.u.aus Beteil.	177 110	147 964	111 908	16 038	5 387	7 315	7 316
209	Konzessionsabgaben	498 712	246 862	141 982	16 618	42 708	27 359	18 195
Schuldendiensthilfen von:								
210	Bund, ERP-Sondervermögen	-	-	-	-	-	-	-
211	Land	129	-	-	-	-	-	-
212	Gemeinden/Gv	180	-	-	-	-	-	-
213	Zweckverbänden u. dgl.	-	-	-	-	-	-	-
214	sonstigen öffentlichen Bereich	-	-	-	-	-	-	-
215	kommunalen Sonderrechnungen	1 221	-	-	-	-	-	-
216	sonstigen öffentlichen Sonderrechnungen	160	-	-	-	-	-	-
217	privaten Unternehmen	181	-	-	-	-	-	-
218	übrigen Bereichen	82	-	-	-	-	-	-
Ersatz von soz.Leistg. außerhalb v.Einricht.								
219	Kostenbeitr. u. Aufwundersers.;Kosteners.	59 191	15 972	7 619	528	4 055	2 471	1 299
220	Unterhaltsansprüche gegen bürgerl.-rechtl. Unterhaltsverpflichtete	7 080	2 159	905	37	634	374	210
221	Leistungen von Sozialleistungsträgern	30 831	10 850	4 359	173	3 149	1 674	1 495
222	Sonstige Ersatzleistungen	37 374	30 239	27 838	349	1 442	494	116
223	Rückzahlung gewährter Hilfen	15 039	6 115	1 569	234	547	2 362	1 404
Ersatz von soz. Leistungen in Einrichtungen:								
224	Kostenbeitr. u. Aufwundersers.; Kosteners.	102 643	22 837	3 651	2 401	2 497	9 280	5 007
225	Unterhaltsansprüche gegen bürgerl.-rechtl. Unterhaltsverpflichtete	22 807	132	45	-	4	80	3
226	Leistungen von Sozialleistungsträgern	486 941	5 402	3 278	29	735	548	812
227	Sonstige Ersatzleistungen	35 992	783	108	37	11	604	23
228	Rückzahlung gewährter Hilfen	3 085	995	822	-	-	131	42
229	Weitere Finanzeinnahmen	311 150	183 931	121 463	12 145	27 071	19 216	4 034
Kalkulatorische Einnahmen:								
230	Abschreibungen	419 992	39 067	-	586	16 140	12 227	10 114
231	Verzinsung des Anlagekapitals	347 168	33 739	-	688	16 035	9 466	7 550
232	Zuführung vom Vermögenshaushalt	97 222	10 222	-	939	5 420	2 762	1 100
233	Sonstige Finanzeinnahmen zusammen	2 761 237	827 059	481 222	50 949	133 119	100 320	61 450
234	Brutto-Einnahmen des Verwaltungshaushalts 1)	48 445 449	14 497 700	8 281 998	933 222	2 350 068	1 710 150	1 222 263
235	Abzüglich Zahlungen von Gemeinden/Gv	8 922 233	X	X	X	X	X	X
236	Einnahmen des Verwaltungshaushalts 1)2)	39 523 216	X	X	X	X	X	X
Einnahmen des Vermögenshaushalts								
237	Zuführung vom Verwaltungshaushalt	4 869 842	668 755	0	143 442	252 627	168 414	104 272
238	Entnahmen aus Rücklagen	2 604 782	98 134	-	12 624	34 115	8 726	42 670
Rückflüsse von Darlehen von:								
239	Bund, ERP-Sondervermögen	-	-	-	-	-	-	-
240	Land	234	-	-	-	-	-	-
241	Gemeinden/Gv	2 929	8	-	-	-	-	8
242	Zweckverbänden u. dgl.	-	-	-	-	-	-	-
243	sonstigen öffentlichen Bereichen	55 927	25 763	10 615	543	4 191	7 729	2 685
244	kommunalen Sonderrechnungen	1 903	89	41	-	-	23	25
245	sonstigen öffentlichen Sonderrechnungen	5 035	1 195	-	668	25	224	278
246	privaten Unternehmen	19 617	11 945	10 119	600	524	355	348
247	übrigen Bereichen	208 263	184 044	183 356	-	566	-	122
248	Veräuß.v Beteil.u.Rückfl.v.Kapitaleinlagen	-	-	-	-	-	-	-
249	Veräuß. von Sachen des Anlagevermögens	1 263 983	353 361	220 714	17 742	52 674	43 028	19 203
249	Grundstücke	-	-	-	-	-	-	-
250	Immaterielle Vermögensgegenstände	22 916	2 786	813	390	472	477	635

1) Ohne Zivilschutz für Rechnung des Bundes, Ausbildungsförderung, Wohngeld und Steuerbeteiligung (Gr.-Nr.81).- 2) Bereinigt, aber einschl. haushaltstechnischer Ver- und sonstiger öffentlicher Bereich.- 5) Steuern "netto".

Verwaltungsgemeinschaften) nach Gebietskörperschaften/Gemeindegrößenklassen
1 000 EUR -

zusammen	Kreisangehörige Gemeinden							Gemeinden zusammen	Landkreise	Bezirke	Lfd. Nr.
	davon mit ... Einwohnern										
	20 000 und mehr	10 000 bis unter 20 000	5 000 bis unter 10 000	3 000 bis unter 5 000	2 000 bis unter 3 000	1 000 bis unter 2 000	weniger als 1 000				
-	-	-	-	-	-	-	-	-	-	-	202
4 297	2 052	1 068	696	352	118	12	-	53 790	749	601	203
407	22	102	96	171	3	11	1	426	4	35	204
24 725	4 921	13 061	3 636	1 961	269	762	115	42 511	2 553	921	205
1 643	290	1 235	26	68	3	19	2	3 585	246	10	206
608	5	30	312	172	43	47	0	1 151	214	21	207
25 792	5 999	12 951	4 214	1 709	156	353	411	173 756	1 947	1 408	208
251 850	47 812	67 037	58 416	37 654	18 207	19 898	2 826	498 712	-	-	209
-	-	-	-	-	-	-	-	-	-	-	210
129	7	3	10	9	0	100	0	129	-	-	211
180	1	117	-	-	-	61	-	180	-	-	212
-	-	-	-	-	-	-	-	-	-	-	213
-	-	-	-	-	-	-	-	-	-	-	214
1 221	985	190	-	26	19	-	-	1 221	-	-	215
136	-	-	-	62	-	74	-	136	-	24	216
66	1	-	-	20	1	45	-	66	75	40	217
82	1	4	77	-	-	-	-	82	-	-	218
11	11	-	-	0	-	-	-	15 983	38 569	4 640	219
-	-	-	-	-	-	-	-	2 159	2 896	2 024	220
-	-	-	-	-	-	-	-	10 850	12 850	7 131	221
28	-	-	28	1	-	-	-	30 268	2 726	4 381	222
2	-	-	2	-	-	-	-	6 117	8 615	307	223
50	50	-	-	-	-	-	-	22 887	32 485	47 271	224
-	-	-	-	-	-	-	-	132	1 059	21 617	225
-	-	-	-	-	-	-	-	5 402	14 639	466 899	226
-	-	-	-	-	-	-	-	783	482	34 727	227
-	-	-	-	-	-	-	-	995	227	1 864	228
125 844	20 097	48 799	24 344	21 097	4 873	5 722	912	309 776	1 338	37	229
353 707	38 207	95 864	101 291	61 898	26 013	26 162	4 273	392 775	22 426	4 792	230
300 181	40 135	84 284	77 429	52 565	21 640	20 281	3 847	333 919	11 814	1 435	231
53 818	909	11 540	15 011	5 911	2 237	17 179	1 032	64 041	12 641	20 541	232
1 144 858	161 509	336 310	285 623	183 690	73 580	90 726	13 419	1 971 917	168 594	620 726	233
19 760 976	2 911 535	5 226 197	4 988 368	3 249 977	1 536 048	1 615 433	233 417	34 258 676	9 119 921	5 066 853	234
X	X	X	X	X	X	X	X	X	X	X	235
X	X	X	X	X	X	X	X	X	X	X	236
3 453 995	365 012	846 675	917 280	658 852	311 257	313 188	41 732	4 122 750	659 130	87 962	237
2 329 121	94 919	368 229	507 618	587 986	314 206	395 996	60 167	2 427 255	47 637	129 890	238
-	-	-	-	-	-	-	-	-	-	-	239
92	-	-	92	-	-	-	-	92	142	-	240
2 876	712	47	1 515	35	28	540	-	2 884	45	-	241
-	-	-	-	-	-	-	-	-	-	-	242
21 597	5 050	11 684	4 194	188	264	218	-	47 361	8 566	-	243
1 711	299	623	238	129	13	411	-	1 801	74	28	244
2 882	454	1 385	821	148	47	13	15	4 077	928	30	245
6 390	1 455	1 492	1 728	558	200	914	43	18 335	1 031	251	246
1 971	-	567	836	267	111	189	-	186 015	22 247	-	247
-	-	-	-	-	-	-	-	-	-	-	248
890 253	95 018	225 059	207 008	164 657	99 517	88 273	10 722	1 243 615	13 223	7 146	249
-	-	-	-	-	-	-	-	-	-	-	250
16 485	1 295	2 939	4 893	2 315	1 492	3 467	84	19 271	3 428	216	250

rechnungen.- 3) Innere Verrechnungen, kalkulatorische Kosten, Zuführung zum Vermögens- bzw. Verwaltungshaushalt.- 4) Bund, Land, Zweckverbände u. dgl.

Tab. 1.2 Ausgabe- und Einnahmearten der Gemeinden und Gemeindeverbände (ohne
- Beträge in

Lfd. Nr.	Ausgabe-/Einnahmeart	Gemeinden und Gemeinde- verbände insgesamt	Kreisfreie Städte					
			zusammen	davon mit ... Einwohnern				
				500 000 und mehr	200 000 bis unter 500 000	100 000 bis unter 200 000	50 000 bis unter 100 000	weniger als 50 000
251	Bewegliche Sachen	22 916	2 786	813	390	472	477	635
252	Beiträge und ähnliche Entgelte	560 522	81 847	47 168	2 569	17 137	6 692	8 280
	Zuweisungen und Zuschüsse für Investitio- nen und Investitionsförd.-maßnahmen von:							
253	Bund, ERP-Sondervermögen	1 713 485	291 937	124 171	22 030	69 015	42 042	34 679
254	Land	66 993	1 162	52	251	363	395	100
255	Gemeinden/Gv	4 947	970	-	-	72	125	773
256	Zweckverbänden u. dgl.	148	82	80	-	-	-	2
257	sonstigen öffentlichen Bereichen	14 107	9 679	650	42	4 504	973	3 510
258	kommunalen Sonderrechnungen	9 555	505	411	-	50	44	-
259	sonstigen öffentlichen Sonderrechnungen	38 742	11 062	3 806	145	961	5 283	867
260	privaten Unternehmen	92 118	9 607	4 660	291	1 332	1 765	1 558
261	übrigen Bereichen							
	Einnahmen aus Krediten u. inneren Darl. von:							
262	Bund, ERP-Sondervermögen							
263	Land	11 505	-	-	-	-	-	-
264	Gemeinden/Gv	1 250	-	-	-	-	-	-
265	Zweckverbänden u. dgl.	-	-	-	-	-	-	-
266	sonstigen öffentlichen Bereichen	-	-	-	-	-	-	-
267	kommunalen Sonderrechnungen	4 133	-	-	-	-	-	-
268	sonstigen öffentlichen Sonderrechnungen	5 605	-	-	-	-	-	-
269	Kreditinstituten (einschl. Sparkassen)	1 161 245	500 668	46 431	123 448	57 277	206 518	66 994
270	übrigen Bereichen	69 890	69 500	58 500	-	11 000	-	-
271	aus inneren Darlehen	4 962	210	-	-	210	-	-
272	Brutto-Einnahmen des Vermögenshaushalts	12 832 638	2 328 901	711 588	324 819	509 767	495 329	287 397
273	Abzüglich Zahlungen von Gemeinden/Gv	68 478	X	X	X	X	X	X
274	Einnahmen des Vermögenshaushalts 2)	12 764 160	X	X	X	X	X	X
	Brutto-Einnahmen Verwaltungs- u. Vermögens- haushalts zusammen	61 278 087	16 826 601	8 993 586	1 258 041	2 859 835	2 205 479	1 509 660
276	Abzügl. Zahlungen von Gemeinden/Gv zusammen	8 990 711	X	X	X	X	X	X
277	Abzügl. haushaltstechn. Verrechnungen 3)	6 615 368	975 288	0	147 872	437 945	231 394	158 077
278	Bereinigte Einnahmen des Verwaltungs- und Vermögenshaushalts zusammen	45 672 009	X	X	X	X	X	X
279	Abzüglich Zahlungen von anderen Ebenen 4)	13 585 013	4 049 628	2 126 520	364 071	665 465	506 348	387 224
280	Netto - Einnahmen	32 086 995	X	X	X	X	X	X
	Mehrausgaben(-)/Mehreinnahmen - brutto -							
281	des Verwaltungshaushalts	1 713 640	951 070	749 112	6 269	56 156	84 615	54 918
282	des Vermögenshaushalts	- 731 128	- 504 143	- 506 371	82 002	- 65 353	- 1 312	- 13 109
283	des Verwaltungs- u. Vermögenshaush. zusammen	982 513	446 927	242 741	88 271	- 9 197	83 303	41 809
	nachrichtlich:							
284	Gewerbsteuerumlage (Ausgaben)	1 888 837	731 397	441 134	35 046	113 447	85 632	56 138

1) Ohne Zivildienst für Rechnung des Bundes, Ausbildungsförderung, Wohngeld und Steuerbeteiligung (Gr.-Nr.81).- 2) Bereinigt, aber einschl. haushaltstechnischer Ver- und sonstiger öffentlicher Bereich.- 5) Steuern "netto".

Verwaltungsgemeinschaften) nach Gebietskörperschaften/Gemeindegrößenklassen
1 000 EUR -

zusammen	Kreisangehörige Gemeinden							Gemeinden zusammen	Landkreise	Bezirke	Lfd. Nr.
	davon mit ... Einwohnern										
	20 000 und mehr	10 000 bis unter 20 000	5 000 bis unter 10 000	3 000 bis unter 5 000	2 000 bis unter 3 000	1 000 bis unter 2 000	weniger als 1 000				
16 485	1 295	2 939	4 893	2 315	1 492	3 467	84	19 271	3 428	216	251
478 082	26 767	72 685	122 508	107 929	64 193	73 636	10 365	559 929	593	-	252
1 098 697	117 036	189 872	235 424	193 588	134 957	189 441	38 379	1 390 634	314 664	8 187	253
41 852	6 312	21 184	6 421	3 465	2 319	1 885	267	43 014	22 752	1 228	254
2 191	234	75	470	750	263	398	1	3 160	1 787	-	255
29	1	8	17	3	-	-	-	110	35	2	256
1 318	207	538	419	93	47	12	-	10 996	2 060	1 051	257
6 118	755	2 087	660	1 391	247	309	669	6 623	2 928	4	258
23 643	7 967	3 249	4 639	3 007	2 227	2 333	220	34 705	3 893	145	259
78 723	56 383	4 098	8 698	3 824	2 382	2 527	810	88 330	3 740	48	260
											261
											262
4 505	19	3 334	1 152	-	-	-	-	4 505	7 000	-	263
1 250	-	-	-	-	-	1 250	-	1 250	-	-	264
-	-	-	-	-	-	-	-	-	-	-	265
-	-	-	-	-	-	-	-	-	-	-	266
33	-	-	30	3	-	-	-	33	4 100	-	267
5 605	-	-	3 455	1 200	500	450	-	5 605	-	-	268
571 414	47 437	131 201	150 092	96 782	69 438	66 236	10 228	1 072 082	79 471	9 692	269
390	-	-	20	-	-	3	367	69 890	-	-	270
2 852	-	221	1 628	856	38	22	88	3 062	1 873	26	271
9 055 496	829 105	1 888 848	2 185 046	1 831 124	1 005 110	1 141 996	174 267	11 384 397	1 202 334	245 907	272
X	X	X	X	X	X	X	X	X	X	X	273
X	X	X	X	X	X	X	X	X	X	X	274
28 816 472	3 740 640	7 115 044	7 173 414	5 081 102	2 541 159	2 757 429	407 685	45 643 073	10 322 254	5 312 760	275
X	X	X	X	X	X	X	X	X	X	X	276
4 774 045	531 333	1 221 578	1 290 616	860 130	395 211	417 098	58 080	5 749 334	745 741	120 293	277
X	X	X	X	X	X	X	X	X	X	X	278
4 889 850	599 943	975 599	1 192 827	874 762	520 466	621 726	104 526	8 939 477	3 484 871	1 160 665	279
X	X	X	X	X	X	X	X	X	X	X	280
357 808	126 855	134 206	68 938	16 897	5 623	4 556	734	1 308 878	414 799	- 10 037	281
- 6 922	- 29 244	9 672	9 289	23 109	- 17 236	- 6 910	4 399	- 511 065	- 293 662	73 600	282
350 886	97 610	143 877	78 227	40 006	- 11 613	- 2 355	5 133	797 813	121 137	63 563	283
1 157 441	177 327	434 055	258 569	153 421	63 761	62 032	8 275	1 888 837	-	-	284

rechnungen.- 3) Innere Verrechnungen, kalkulatorische Kosten, Zuführung zum Vermögens- bzw. Verwaltungshaushalt.- 4) Bund, Land, Zweckverbände u. dgl.

Tab. 1.20 Ausgabe- und Einnahmearten der Gemeinden und Gemeindeverbände (ohne
- Beträge in

Lfd. Nr.	Ausgabe-/Einnahmeart	Gemeinden und Gemeinde- verbände insgesamt	Kreisfreie Städte					
			zusammen	davon mit ... Einwohnern				
				500 000 und mehr	200 000 bis unter 500 000	100 000 bis unter 200 000	50 000 bis unter 100 000	weniger als 50 000
Ausgaben des Verwaltungshaushalts 1)								
Personalausgaben								
1	Aufwendungen für ehrenamtliche Tätigkeit Dienstbezüge u. dgl.	13,68	6,56	5,27	5,43	6,37	9,87	9,86
2	Beamte	119,84	276,77	348,63	240,55	258,25	158,94	126,86
3	Tariflich Beschäftigte	401,65	496,56	546,99	390,75	465,03	443,36	442,67
4	Beschäftigungsbezüge u. dgl. Versorgungsbezüge u. dgl.	6,72	8,86	10,74	0,26	10,19	6,80	6,28
5	Beamte	35,75	120,02	173,96	148,44	103,04	8,81	1,75
6	Tariflich Beschäftigte	2,58	8,73	16,67	1,21	0,08	0,03	-
7	Sonstige	0,06	0,21	0,40	-	0,03	-	-
Beiträge zu Versorgungskassen								
8	Beamte	33,35	29,85	-	-	42,84	100,05	88,21
9	Tariflich Beschäftigte	32,23	39,25	42,16	31,66	37,54	36,17	37,05
10	Sonstige	0,28	0,32	0,42	-	0,36	0,20	0,11
Beiträge zur gesetzl. Sozialversicherung								
11	Beamte	0,14	0,33	0,53	0,00	0,22	0,05	0,07
12	Tariflich Beschäftigte	80,10	98,64	108,93	76,20	92,08	87,64	88,71
13	Sonstige	1,25	1,19	1,48	0,15	1,72	0,60	0,44
Beiträge zur Versorgungsrücklage								
14	für aktive Beamte	0,43	0,46	-	1,38	1,23	0,65	0,58
15	für Versorgungsempfänger	0,78	1,22	-	4,23	3,24	1,52	1,38
16	Beihilfen, Unterstützungen und dgl.	19,41	42,11	51,90	37,51	38,33	27,37	21,76
17	Personal-Nebenausgaben	2,20	2,26	1,64	0,11	3,23	3,88	3,24
18	Personalausgaben zusammen	750,45	1 133,35	1 309,73	937,87	1 063,78	885,93	828,97
Sächlicher Verwaltungs- und Betriebsaufwand								
19	Unterhaltung d.Grundstücke u.d.baul.Anlagen	59,29	87,99	113,12	33,42	57,93	75,75	67,03
20	Unterhaltung d.sonstigen unbewegl.Vermögens	57,99	41,14	28,39	74,26	33,99	53,17	77,14
21	Geräte, Ausstatt.- u.Ausrüstungsgegenst.usw.	22,59	21,20	19,25	15,47	11,57	28,14	42,14
22	Mieten und Pachten	35,15	78,62	107,20	63,72	71,91	29,72	21,03
23	Bewirtsch. d.Grundstücke, baul. Anlagen usw.	75,69	94,20	103,21	62,79	79,01	93,78	97,61
24	Haltung von Fahrzeugen	13,59	7,62	4,83	4,82	11,09	11,05	13,56
25	Besondere Aufwendungen für Bedienstete	8,82	10,23	11,28	6,10	10,80	9,39	8,16
26	Weitere Verwaltungs- u. Betriebsausgaben	186,80	202,41	254,74	113,17	159,50	163,05	126,63
27	Steuern, Versicherungen, Schadensfälle	44,37	50,42	72,24	12,41	21,17	40,39	29,66
28	Geschäftsausgaben	46,07	50,73	61,36	32,86	40,93	40,32	40,21
29	Weitere allgemeine sächliche Ausgaben Erstattung v. Ausgaben d. Verw.-haushalts an:	4,36	1,68	0,98	3,35	2,08	2,12	2,77
30	Bund, ERP-Sondervermögen	0,47	0,56	0,85	-	0,35	0,23	0,27
31	Land	6,64	16,40	24,01	12,31	12,41	3,04	5,34
32	Gemeinden/Gv	72,29	20,57	13,73	23,96	26,94	26,76	34,03
33	Zweckverbände u. dgl.	4,29	0,82	0,37	-	0,49	3,53	0,61
34	sonstigen öffentlichen Bereich	0,07	0,22	-	-	1,32	-	-
35	kommunale Sonderrechnungen	15,23	36,60	43,87	0,80	51,37	15,82	29,83
36	sonstige öffentliche Sonderrechnungen	7,35	12,43	12,07	10,52	19,53	7,00	11,24
37	private Unternehmen	0,27	0,05	-	0,42	-	0,16	-
38	übrige Bereiche	3,06	2,08	1,52	4,45	3,53	1,85	1,07
39	Innere Verrechnungen Kalkulatorische Kosten	67,80	58,15	-	7,49	227,75	73,41	90,19
40	Abschreibungen	32,37	10,19	-	2,01	24,97	23,30	26,05
41	Verzinsung des Anlagekapitals	26,75	8,80	-	2,37	24,80	18,04	19,44
42	Sächl. Verw.-u. Betriebsaufwand zusammen	791,30	813,13	873,02	486,70	893,42	720,00	744,01
Aufgabenbezogene Leistungsbeteiligung								
43	Leistungsbeteiligung bei Leistungen für Unterkunft und Heizung nach SGB II	78,60	155,53	195,80	140,36	91,08	122,32	113,29
44	Leistungsbeteil.bei Leistungen zur Einglie- derung v. Arbeitsuchenden nach SGB II	2,68	7,15	12,60	3,91	0,05	1,50	1,16
45	Leistungsbeteil. bei einmaligen Leistungen an Arbeitsuchende nach SGB II	1,45	2,09	1,10	3,37	1,97	3,97	3,89
46	Leistungsbeteil. beim Arbeitslosengeld nach SGB II (ohne Unterkr. u. Heiz.)	0,00	0,00	-	-	-	-	0,00
47	Leistungsbeteil. bei der Eingliederung Arbeitsuchender nach SGB II	0,05	0,09	-	-	-	0,68	-

1) Ohne Zivilschutz für Rechnung des Bundes, Ausbildungsförderung, Wohngeld und Steuerbeteiligung (Gr.-Nr.81).- 2) Bereinigt, aber einschl. haushaltstechnischer Ver- und sonstiger öffentlicher Bereich.- 5) Steuern "netto".

Verwaltungsgemeinschaften) nach Gebietskörperschaften/Gemeindegrößenklassen
 EUR je Einwohner 6) -

zusammen	Kreisangehörige Gemeinden							Gemeinden zusammen	Landkreise	Bezirke	Lfd. Nr.
	davon mit ... Einwohnern										
	20 000 und mehr	10 000 bis unter 20 000	5 000 bis unter 10 000	3 000 bis unter 5 000	2 000 bis unter 3 000	1 000 bis unter 2 000	weniger als 1 000				
13,92	8,10	7,18	7,82	11,04	23,26	44,70	61,76	11,75	2,29	0,31	1
31,12	40,91	35,13	31,68	33,11	28,40	8,72	1,58	103,71	17,54	3,78	2
257,31	307,57	303,71	265,80	232,04	198,95	167,79	130,71	328,00	92,52	8,46	3
4,84	3,48	4,84	5,12	4,68	5,14	5,81	6,86	6,03	0,75	0,16	4
0,22	0,36	0,15	0,19	0,19	0,51	0,10	0,15	35,62	0,10	0,06	5
0,00	-	0,01	-	0,00	0,00	-	-	2,58	0,00	-	6
0,00	-	0,00	-	0,00	0,02	-	-	0,06	-	-	7
20,05	28,37	24,14	21,20	19,11	14,44	4,69	0,82	22,95	10,53	2,98	8
20,83	25,00	24,93	21,41	18,72	16,02	13,23	9,96	26,27	7,48	0,69	9
0,12	0,07	0,06	0,11	0,20	0,18	0,20	0,13	0,18	0,13	0,00	10
0,05	0,02	0,02	0,03	0,04	0,04	0,21	0,29	0,13	0,00	0,00	11
51,64	61,09	61,19	52,99	46,68	40,35	34,29	26,54	65,53	18,27	1,70	12
1,15	0,44	0,49	0,73	1,22	1,90	3,57	4,32	1,16	0,11	0,01	13
0,31	0,22	0,33	0,30	0,45	0,39	0,12	0,01	0,35	0,08	0,02	14
0,35	0,45	0,47	0,40	0,28	0,15	0,12	0,00	0,60	0,14	0,08	15
6,06	8,79	7,58	6,47	5,35	4,04	1,35	0,19	16,72	2,95	0,62	16
1,18	1,54	1,53	1,11	1,04	0,72	0,76	0,27	1,50	0,94	0,04	17
409,16	486,42	471,76	415,36	374,16	334,51	285,65	243,59	623,15	153,84	18,92	18
30,77	48,34	43,44	28,55	20,89	14,77	15,61	14,72	47,68	15,77	0,51	19
57,04	62,80	56,03	57,17	53,88	56,48	54,52	75,73	52,35	7,98	0,02	20
15,80	19,02	16,60	16,79	14,16	13,15	12,72	10,93	17,40	7,12	0,17	21
8,86	17,18	12,05	7,64	5,26	4,66	3,61	2,98	29,47	7,49	0,40	22
49,30	64,17	59,68	50,30	39,34	36,09	32,77	32,86	62,57	17,53	0,77	23
13,50	10,16	12,79	14,57	14,55	14,56	14,34	13,15	11,76	2,47	0,09	24
5,78	6,03	6,11	6,11	5,75	5,64	4,20	4,19	7,10	2,11	0,23	25
108,20	109,95	113,36	122,05	107,63	95,66	74,17	74,52	136,04	69,57	1,74	26
37,21	27,74	32,91	43,19	41,30	37,13	37,38	43,07	41,11	3,39	0,87	27
28,65	32,09	31,57	28,81	27,96	24,33	22,13	23,62	35,17	14,57	0,63	28
3,94	2,69	3,27	4,60	4,11	4,31	4,73	5,52	3,27	1,29	0,18	29
0,25	0,35	0,33	0,24	0,20	0,29	0,04	-	0,34	0,17	0,00	30
1,19	1,68	1,82	1,11	0,70	0,55	0,62	1,26	5,68	1,30	0,04	31
11,68	6,45	8,29	11,44	13,86	13,39	20,26	27,65	14,31	32,14	35,35	32
3,96	0,54	1,78	4,64	5,52	6,05	7,18	7,26	3,03	1,79	0,00	33
0,00	0,00	-	-	-	-	-	-	0,07	-	0,00	34
4,87	8,77	8,24	4,76	2,07	0,67	0,96	1,06	14,25	0,93	0,32	35
2,08	3,54	3,17	1,55	1,33	1,72	0,56	1,03	5,14	3,14	0,00	36
0,31	0,42	0,12	0,20	0,82	0,19	0,14	0,09	0,24	0,05	-	37
0,99	1,64	1,54	1,01	0,28	0,74	0,29	0,12	1,31	2,41	0,06	38
66,91	68,24	85,96	77,84	49,94	41,74	45,94	57,81	64,32	4,32	0,43	39
38,69	29,95	44,99	43,98	38,29	31,91	29,87	34,33	30,27	2,45	0,37	40
32,83	31,46	39,55	33,62	32,52	26,55	23,16	30,90	25,73	1,29	0,11	41
522,83	553,20	583,62	560,17	480,37	430,58	405,20	462,81	608,61	199,27	42,30	42
-	-	-	-	-	-	-	-	45,96	46,33	-	43
-	-	-	-	-	-	-	-	2,11	0,80	-	44
-	-	-	-	-	-	-	-	0,62	1,19	-	45
-	-	-	-	-	-	-	-	0,00	-	-	46
-	-	-	-	-	-	-	-	0,03	0,03	-	47

rechnungen.- 3) Innere Verrechnungen, kalkulatorische Kosten, Zuführung zum Vermögens- bzw. Verwaltungshaushalt.- 4) Bund, Land, Zweckverbände u. dgl.

noch: Tab. 1.20 Ausgabe- und Einnahmearten der Gemeinden und Gemeindeverbände (ohne
- Beträge in

Lfd. Nr.	Ausgabe-/Einnahmeart	Gemeinden und Gemeinde- verbände insgesamt	Kreisfreie Städte					
			zusammen	davon mit ... Einwohnern				
				500 000 und mehr	200 000 bis unter 500 000	100 000 bis unter 200 000	50 000 bis unter 100 000	weniger als 50 000
48	Leistungen für Bildung und Teilhabe nach SGB II bei gemeinsamer Einrichtung	0,74	1,04	-	5,02	2,35	1,61	0,42
	Zuweisungen und Zuschüsse (nicht f. Invest.)							
49	Zuschüsse f. lfd.Zwecke an soziale oder ähnliche Einrichtungen	233,23	303,91	363,07	257,52	241,36	270,70	185,50
	Zuweis. u. sonst. Zuschüsse f. lfd. Zwecke an							
50	Bund, ERP-Sondervermögen	-	-	-	-	-	-	-
51	Land	20,64	24,15	27,11	19,59	21,65	20,90	20,94
52	Gemeinden/Gv	5,32	0,55	0,01	0,30	0,40	2,04	1,70
53	Zweckverbände u. dgl.	45,46	14,50	1,38	21,30	10,35	33,70	57,37
54	sonstigen öffentlichen Bereich	-	-	-	-	-	-	-
55	kommunale Sonderrechnungen	34,64	62,23	75,74	101,05	38,18	22,84	57,41
56	sonstige öffentliche Sonderrechnungen	5,34	2,96	2,53	19,41	0,03	0,51	1,01
57	private Unternehmen	4,77	1,92	0,62	0,33	2,07	2,38	8,89
58	übrige Bereiche	24,92	36,09	49,55	9,06	16,24	19,10	43,61
	Schuldendiensthilfen an:							
59	Gemeinden/Gv	0,00	-	-	-	-	-	-
60	Zweckverbände u. dgl.	0,56	-	-	-	-	-	-
61	sonstigen öffentlichen Bereich	-	-	-	-	-	-	-
62	kommunale Sonderrechnungen	0,22	0,11	-	-	-	0,79	-
63	sonstige öffentliche Sonderrechnungen	0,01	-	-	-	-	-	-
64	private Unternehmen	0,01	-	-	-	-	-	-
65	übrige Bereiche	0,07	0,10	-	0,06	0,02	0,66	0,06
66	Leistg.d.Sozialhilfe an nat. Personen a.v.E.	107,28	140,32	174,63	140,19	94,03	101,65	94,50
67	Leistg.d.Sozialhilfe an nat. Personen i. E.	289,91	37,92	44,22	8,82	16,11	42,21	58,06
68	Leistg. an Kriegspfer u. ähnl. Berechtigte	3,24	0,16	0,24	0,15	0,04	0,08	0,04
69	Leistg.d.Jugendhilfe außerhalb v. Einrichtg.	25,79	41,67	49,10	54,22	37,74	25,03	23,34
70	Leistungen der Jugendhilfe in Einrichtungen	60,33	99,99	106,06	157,62	99,10	73,99	62,46
71	Bildung und Teilhabe nach BKG	0,41	0,69	0,40	0,92	1,45	0,89	0,47
72	Originäre Leist.f.Bildung u. Teilhabe n.SGB II	0,76	2,01	3,00	-	1,63	0,40	1,27
73	Lstg.f.Unterk.u.Heiz.f.Arbeits.n. SGB II	8,91	13,82	-	-	45,67	24,11	27,79
74	Leistg.z.Einglied. Arbeitsuch.n. SGB II	0,53	0,81	-	-	2,46	0,09	3,83
75	Einmalige Leistg.an Arbeitsuch.n. SGB II	0,27	0,36	-	-	1,30	0,63	0,54
	Leistg. z. Sicherung d. Lebensunterhalts							
76	Arbeitslosengeld II nach SGB II	11,06	16,79	-	-	57,26	35,35	22,70
77	Leistg. z. Einglied. v. Arbeitsuch. n. SGB II	1,22	1,87	-	-	5,83	4,06	3,24
78	Eingliederungshilfe nach dem SGB IX	-	-	-	-	-	-	-
79	Weitere soziale Leistungen	6,54	10,65	17,35	5,16	3,27	2,67	3,59
80	Leistg. n. d. Asylbewerberleistungsgesetz	42,58	64,26	67,99	22,44	69,51	62,51	70,15
81	Zuweisungen und Zuschüsse zusammen	934,02	877,83	983,00	818,12	765,68	747,29	748,47
	Sonstige Finanzausgaben							
	Zinsausgaben an:							
82	Bund, ERP-Sondervermögen	0,04	0,01	-	-	0,05	-	0,00
83	Land	0,04	0,05	0,00	0,01	0,17	0,01	0,21
84	Gemeinden/Gv	0,00	-	-	-	-	-	-
85	Zweckverbände u. dgl.	0,02	0,00	-	-	-	0,00	0,00
86	sonstigen öffentlichen Bereich	0,00	-	-	-	-	-	-
87	kommunale Sonderrechnungen	0,07	0,17	-	-	0,78	0,26	-
88	sonstige öffentliche Sonderrechnungen	0,28	0,58	-	-	-	4,26	-
89	Kreditinstitute (einschl. Sparkassen)	22,70	27,54	26,72	39,98	30,88	21,20	25,41
90	übrige Bereiche	0,26	0,80	1,43	-	0,17	0,00	0,28
91	Innere Darlehen	0,11	0,14	-	0,13	0,76	-	0,05
	Allgemeine Zuweisungen an:							
92	Land	0,00	-	-	-	-	-	-
93	Gemeinden/Gv	0,00	-	-	-	-	-	-
	Allgemeine Umlagen an:							
94	Land	0,00	-	-	-	-	-	-
95	Gemeinden/Gv	606,50	304,83	343,29	256,22	280,14	248,09	262,55
96	Zweckverbände u. dgl.	21,00	-	-	-	-	-	-
97	Weitere Finanzausgaben	15,67	34,24	50,61	0,96	26,26	19,30	8,99
98	Zuführung zum Vermögenshaushalt	375,28	174,41	0,00	492,96	390,77	320,90	268,53
99	Sonstige Finanzausgaben zusammen	1 041,98	542,76	422,05	790,25	729,97	614,02	566,02

1) Ohne Zivildienst für Rechnung des Bundes, Ausbildungsförderung, Wohngeld und Steuerbeteiligung (Gr.-Nr.81).- 2) Bereinigt, aber einschl. haushaltstechnischer Ver- und sonstiger öffentlicher Bereich.- 5) Steuern "netto".

Verwaltungsgemeinschaften) nach Gebietskörperschaften/Gemeindegrößenklassen
 EUR je Einwohner 6) -

zusammen	Kreisangehörige Gemeinden							Gemeinden zusammen	Landkreise	Bezirke	Lfd. Nr.
	davon mit ... Einwohnern										
	20 000 und mehr	10 000 bis unter 20 000	5 000 bis unter 10 000	3 000 bis unter 5 000	2 000 bis unter 3 000	1 000 bis unter 2 000	weniger als 1 000				
-	-	-	-	-	-	-	-	0,31	0,61	-	48
171,62	198,43	193,25	170,53	160,07	150,52	128,59	137,48	210,71	12,38	13,80	49
-	-	-	-	-	-	-	-	-	-	-	50
0,94	1,00	1,17	0,89	0,83	0,80	0,79	0,75	7,80	18,23	0,00	51
4,12	8,23	1,75	2,83	3,90	4,43	6,64	9,87	3,07	2,76	0,31	52
41,90	8,53	23,82	42,95	55,33	63,90	79,76	89,31	33,80	14,90	1,15	53
-	-	-	-	-	-	-	-	-	-	-	54
8,79	21,37	15,54	5,95	1,58	0,13	1,93	15,50	24,58	13,89	0,27	55
1,40	1,78	2,90	0,91	0,65	0,82	0,57	0,02	1,86	4,76	0,13	56
1,77	4,44	2,22	2,02	0,44	0,28	0,17	0,14	1,81	4,01	0,13	57
14,54	31,20	18,91	13,78	7,51	4,48	5,31	5,08	20,91	4,67	0,72	58
0,01	-	-	-	0,01	-	0,04	0,07	0,00	0,00	-	59
0,75	0,04	0,97	1,31	0,40	0,46	0,60	1,11	0,53	0,05	-	60
-	-	-	-	-	-	-	-	-	-	-	61
0,02	0,01	0,05	0,01	-	-	-	-	0,04	0,26	-	62
0,00	-	0,00	-	-	-	-	-	0,00	0,01	-	63
0,01	0,02	0,00	0,05	-	-	0,00	-	0,01	0,00	-	64
0,05	0,07	0,09	0,02	0,03	0,00	0,07	-	0,06	0,00	-	65
-	-	-	-	-	-	-	-	41,46	38,43	38,74	66
-	-	-	-	-	-	-	-	11,21	20,12	264,53	67
-	-	-	-	-	-	-	-	0,05	0,06	3,15	68
-	-	-	-	-	-	-	-	12,31	19,13	-	69
-	-	-	-	-	-	-	-	29,55	43,69	-	70
0,00	0,01	0,01	0,00	-	0,00	0,00	0,02	0,21	0,29	-	71
-	-	-	-	-	-	-	-	0,59	0,23	-	72
-	-	-	-	-	-	-	-	4,08	6,86	-	73
-	-	-	-	-	-	-	-	0,24	0,42	-	74
-	-	-	-	-	-	-	-	0,11	0,23	-	75
-	-	-	-	-	-	-	-	4,96	8,65	-	76
-	-	-	-	-	-	-	-	0,55	0,95	-	77
-	-	-	-	-	-	-	-	-	-	-	78
0,67	0,64	0,98	0,57	0,71	0,50	0,31	0,20	3,62	4,01	0,10	79
-	-	-	-	-	-	-	-	18,99	33,48	-	80
246,58	275,77	261,66	241,82	231,46	226,32	224,79	259,54	433,10	252,47	323,05	81
0,06	-	0,25	0,00	0,00	0,00	0,00	-	0,04	0,00	0,00	82
0,03	0,00	0,07	0,01	0,01	0,01	0,04	0,02	0,03	0,01	0,00	83
0,00	0,00	0,00	0,00	0,00	0,00	0,00	0,00	0,00	0,00	0,00	84
0,03	0,01	0,08	0,03	0,00	0,00	0,06	0,00	0,02	-	-	85
0,00	-	-	-	0,00	0,00	-	-	0,00	-	-	86
0,01	-	0,00	0,01	0,06	-	0,00	-	0,06	0,01	0,00	87
0,13	-	0,07	0,20	0,06	0,43	0,15	0,19	0,26	0,03	-	88
15,45	15,12	16,19	16,95	14,33	14,68	13,22	13,90	19,02	4,95	0,19	89
0,03	0,07	0,01	0,02	0,06	-	0,01	0,01	0,26	0,00	0,00	90
0,07	0,00	0,01	0,14	0,11	0,05	0,05	0,00	0,09	0,02	0,00	91
0,01	-	-	-	-	-	0,07	-	0,00	-	-	92
0,00	0,00	-	-	-	-	-	-	0,00	-	-	93
0,00	- 0,01	-	-	-	-	-	-	0,00	-	-	94
512,50	556,32	643,57	475,80	451,12	430,24	430,96	407,92	451,13	220,53	-	95
29,80	-	2,43	21,94	32,56	56,59	115,07	138,17	21,00	-	-	96
7,89	9,56	12,46	5,16	8,12	2,23	6,32	7,89	15,67	0,00	0,00	97
377,81	286,09	397,32	398,25	407,57	381,84	357,57	335,26	317,71	72,10	6,78	98
943,82	867,18	1 072,48	918,50	913,99	886,08	923,52	903,36	825,31	297,65	6,97	99

rechnungen.- 3) Innere Verrechnungen, kalkulatorische Kosten, Zuführung zum Vermögens- bzw. Verwaltungshaushalt.- 4) Bund, Land, Zweckverbände u. dgl.

noch: Tab. 1.20 Ausgabe- und Einnahmearten der Gemeinden und Gemeindeverbände (ohne
- Beträge in

Lfd. Nr.	Ausgabe-/Einnahmeart	Gemeinden und Gemeinde- verbände insgesamt	Kreisfreie Städte					
			zusammen	davon mit ... Einwohnern				
				500 000 und mehr	200 000 bis unter 500 000	100 000 bis unter 200 000	50 000 bis unter 100 000	weniger als 50 000
100	Brutto-Ausgaben des Verwaltungshaushalts 1)	3 601,27	3 532,98	3 797,30	3 185,59	3 548,29	3 097,33	3 006,23
101	Abzüglich Zahlungen von Gemeinden/Gv	687,57	X	X	X	X	X	X
102	Ausgaben des Verwaltungshaushalts 1)2)	2 913,70	X	X	X	X	X	X
	Ausgaben des Vermögenshaushalts							
103	Zuführung zum Verwaltungshaushalt	7,49	2,67	-	3,23	8,38	5,26	2,83
104	Zuführungen an Rücklagen	256,87	82,19	-	356,99	178,44	113,89	93,04
	Gewährung von Darlehen an:							
105	Bund, ERP-Sondervermögen	-	-	-	-	-	-	-
106	Land	-	-	-	-	-	-	-
107	Gemeinden/Gv	0,08	-	-	-	-	-	-
108	Zweckverbände u. dgl.	0,33	-	-	-	-	-	-
109	sonstigen öffentlichen Bereich	-	-	-	-	-	-	-
110	kommunale Sonderrechnungen	13,58	12,03	14,96	-	11,24	1,91	21,04
111	sonstige öffentliche Sonderrechnungen	0,06	-	-	-	-	-	-
112	private Unternehmen	1,54	0,46	-	5,23	0,03	-	0,58
113	übrige Bereiche	6,58	20,19	38,76	0,31	0,05	0,30	0,69
	Vermögenserwerb							
114	Erwerb von Beteiligungen, Kapitaleinlagen	23,33	47,77	54,84	0,71	65,55	57,52	4,08
115	Erwerb von Grundstücken	93,18	73,00	77,10	36,28	89,52	77,54	45,95
116	Erwerb von immateriellen Vermögensgegenst.	-	-	-	-	-	-	-
117	Erwerb von bewegl.Sachen d. Anlagevermögens	47,41	30,49	30,14	28,42	35,16	30,11	26,57
118	Baumaßnahmen	406,03	251,76	256,64	226,24	265,72	213,57	274,31
	Tilg. v. Krediten,Rückz. innerer Darlehen an:							
119	Bund, ERP-Sondervermögen	0,01	0,00	-	-	-	-	0,02
120	Land	0,18	0,04	0,00	0,04	0,05	0,04	0,27
121	Gemeinden/Gv	0,04	-	-	-	-	-	-
122	Zweckverbände u. dgl.	0,01	-	-	-	-	-	-
123	sonstigen öffentlichen Bereich	0,00	-	-	-	-	-	-
124	kommunale Sonderrechnungen	0,30	0,08	-	-	-	0,62	-
125	sonstige öffentliche Sonderrechnungen	0,92	0,62	-	-	-	4,56	-
126	Kreditinstitute (einschl. Sparkassen)	124,66	162,58	88,44	113,28	171,99	404,64	235,43
127	übrige Bereiche	0,79	1,97	3,70	-	0,23	-	0,19
128	Rückzahlung innerer Darlehen	1,31	0,50	-	2,63	1,76	-	-
	Zuweisg. u. Zuschüsse für Investitionen an:							
129	Bund, ERP-Sondervermögen	0,00	-	-	-	-	-	-
130	Land	0,93	2,44	4,58	-	-	0,53	-
131	Gemeinden/Gv	2,96	0,18	-	0,51	0,03	-	1,36
132	Zweckverbände u. dgl.	9,56	3,89	0,22	0,05	12,18	10,17	3,30
133	sonstigen öffentlichen Bereich	-	-	-	-	-	-	-
134	kommunale Sonderrechnungen	14,21	11,77	11,70	2,81	7,30	7,25	32,36
135	sonstige öffentliche Sonderrechnungen	1,08	0,14	0,14	-	-	-	0,67
136	private Unternehmen	9,79	1,71	1,80	0,86	1,17	1,16	3,49
137	übrige Bereiche	16,57	22,34	19,65	7,29	40,79	17,26	23,50
	Sonstiges							
138	Kreditbeschaffungskosten	1,87	5,85	11,29	-	0,04	0,00	0,00
139	Ablösung von Dauerlasten	0,03	-	-	-	-	-	-
140	Deckung von Fehlbeträgen (Soll-Fehlbetr.)	3,58	4,19	-	49,59	-	-	4,19
141	Brutto-Ausgaben des Vermögenshaushalts	1 045,26	738,86	613,97	834,47	889,61	946,31	773,89
142	Abzüglich Zahlungen von Gemeinden/Gv	5,28	X	X	X	X	X	X
143	Ausgaben des Vermögenshaushalts 2)	1 039,98	X	X	X	X	X	X
144	Brutto-Ausgaben Verwaltungs- und Vermögenshaushalt zusammen	4 646,52	4 271,84	4 411,27	4 020,06	4 437,91	4 043,64	3 780,12
145	Abzügl. Zahlungen von Gemeinden/Gv zusammen	692,85	X	X	X	X	X	X
146	Abzügl. haushaltstechn. Verrechnungen 3)	126,34	77,14	-	12,00	278,27	113,71	135,73
	Bereinigte Ausgaben, Verwaltungs- und Vermögenshaushalt zusammen							
147	mögenshaushalt zusammen	3 827,34	X	X	X	X	X	X
148	Abzüglich Zahlungen von anderen Ebenen 4)	1 046,89	1 056,15	1 071,97	1 251,17	1 029,36	964,81	997,21
149	Netto-Ausgaben	2 780,44	X	X	X	X	X	X

1) Ohne Zivilschutz für Rechnung des Bundes, Ausbildungsförderung, Wohngeld und Steuerbeteiligung (Gr.-Nr.81).- 2) Bereinigt, aber einschl. haushaltstechnischer Ver- und sonstiger öffentlicher Bereich.- 5) Steuern "netto".

Verwaltungsgemeinschaften) nach Gebietskörperschaften/Gemeindegrößenklassen
 EUR je Einwohner 6) -

zusammen	Kreisangehörige Gemeinden							Gemeinden zusammen	Landkreise	Bezirke	Lfd. Nr.
	davon mit ... Einwohnern										
	20 000 und mehr	10 000 bis unter 20 000	5 000 bis unter 10 000	3 000 bis unter 5 000	2 000 bis unter 3 000	1 000 bis unter 2 000	weniger als 1 000				
2 122,38	2 182,56	2 389,52	2 135,85	1 999,98	1 877,50	1 839,17	1 869,30	2 539,19	952,20	391,24	100
X	X	X	X	X	X	X	X	X	X	X	101
X	X	X	X	X	X	X	X	X	X	X	102
5,89	0,71	5,42	6,52	3,66	2,74	19,61	8,29	4,94	1,38	1,58	103
313,07	135,19	210,38	270,73	438,54	497,43	491,53	585,31	244,85	14,31	1,93	104
-	-	-	-	-	-	-	-	-	-	-	105
-	-	-	-	-	-	-	-	-	-	-	106
0,09	-	-	-	-	-	0,97	-	0,07	0,02	-	107
0,47	-	-	1,78	0,14	-	-	-	0,33	0,00	-	108
-	-	-	-	-	-	-	-	-	-	-	109
3,55	1,56	6,10	5,36	0,44	0,36	4,67	0,04	6,05	10,68	-	110
0,08	0,39	0,06	-	0,04	0,02	-	-	0,06	-	-	111
1,06	-	3,24	1,07	0,13	0,03	0,11	-	0,88	0,92	-	112
0,56	0,65	0,63	1,05	0,03	0,14	0,43	0,04	6,36	0,25	0,04	113
9,74	50,23	8,48	0,58	1,86	2,27	0,76	0,23	20,97	3,34	-	114
94,43	62,17	94,84	92,14	101,73	107,73	121,69	86,69	88,10	6,41	0,56	115
-	-	-	-	-	-	-	-	-	-	-	116
44,24	37,69	44,76	46,96	44,87	45,74	42,20	48,74	40,18	9,45	0,57	117
393,22	300,74	389,18	383,76	397,88	457,39	484,45	462,76	351,42	71,21	4,44	118
0,01	0,02	0,01	0,01	0,01	0,00	0,00	-	0,01	0,01	0,00	119
0,18	0,08	0,17	0,10	0,40	0,11	0,22	0,20	0,14	0,02	0,03	120
0,02	0,02	0,01	0,02	0,01	0,07	0,00	-	0,01	0,01	0,02	121
0,01	-	0,00	0,00	0,01	0,08	0,04	-	0,01	-	-	122
0,00	-	-	-	-	0,01	-	-	0,00	-	-	123
0,05	-	0,12	0,04	0,09	-	-	-	0,06	0,33	0,00	124
0,83	-	0,74	1,23	0,58	1,38	1,00	1,96	0,77	0,21	-	125
79,06	52,76	72,45	90,44	80,43	92,64	86,05	94,86	103,73	28,16	1,08	126
0,29	0,21	0,03	0,50	0,70	0,01	0,01	0,26	0,79	-	-	127
0,78	-	1,40	1,31	0,58	0,02	0,06	0,77	0,69	0,87	0,00	128
0,00	-	-	0,02	-	-	-	-	0,00	-	-	129
0,30	0,24	0,33	0,53	0,03	0,01	0,54	-	0,93	0,00	-	130
1,61	1,18	1,57	0,91	1,75	2,33	3,05	3,20	1,19	2,44	0,05	131
8,32	6,40	6,50	9,01	7,73	9,06	13,34	14,02	7,01	3,13	0,34	132
-	-	-	-	-	-	-	-	-	-	-	133
6,21	9,15	14,60	2,14	4,19	1,16	1,44	1,00	7,85	6,66	1,66	134
1,27	0,02	1,00	2,62	1,02	1,22	0,74	0,84	0,94	0,20	0,01	135
11,77	2,72	3,54	9,81	18,91	20,50	25,29	36,41	8,79	1,28	0,09	136
11,43	10,00	14,14	10,80	11,19	10,00	9,73	16,15	14,66	2,13	0,42	137
0,19	0,64	0,30	0,02	0,06	0,14	0,01	0,00	1,86	0,01	-	138
0,04	- 0,01	0,01	0,00	0,04	0,07	0,02	1,51	0,03	-	-	139
2,50	-	1,84	5,19	1,40	1,56	3,76	1,38	3,00	0,20	0,44	140
991,28	672,75	881,84	944,64	1 118,44	1 254,20	1 311,73	1 364,67	916,69	163,64	13,28	141
X	X	X	X	X	X	X	X	X	X	X	142
X	X	X	X	X	X	X	X	X	X	X	143
3 113,66	2 855,31	3 271,36	3 080,49	3 118,42	3 131,70	3 150,90	3 233,97	3 455,88	1 115,83	404,52	144
X	X	X	X	X	X	X	X	X	X	X	145
137,83	129,48	169,85	154,60	120,06	99,71	98,45	122,30	119,90	7,87	0,90	146
X	X	X	X	X	X	X	X	X	X	X	147
534,87	470,22	457,82	517,88	541,13	638,50	709,84	839,73	688,90	381,19	89,44	148
X	X	X	X	X	X	X	X	X	X	X	149

rechnungen.- 3) Innere Verrechnungen, kalkulatorische Kosten, Zuführung zum Vermögens- bzw. Verwaltungshaushalt.- 4) Bund, Land, Zweckverbände u. dgl.

noch: Tab. 1.20 Ausgabe- und Einnahmearten der Gemeinden und Gemeindeverbände (ohne
- Beträge in

Lfd. Nr.	Ausgabe-/Einnahmeart	Gemeinden und Gemeinde- verbände insgesamt	Kreisfreie Städte					
			zusammen	davon mit ... Einwohnern				
				500 000 und mehr	200 000 bis unter 500 000	100 000 bis unter 200 000	50 000 bis unter 100 000	weniger als 50 000
Einnahmen des Verwaltungshaushalts 1)								
Steuern 5), allgem. Zuweisungen, allgem. Umlagen								
Realsteuern								
150	Grundsteuer A	6,61	0,59	0,28	0,62	0,88	0,73	1,48
151	Grundsteuer B	135,35	199,33	218,12	186,80	200,63	169,50	150,89
152	Gewerbsteuer (netto)	610,53	945,19	1 190,62	633,71	692,76	751,36	607,01
Gemeindeanteil an Gemeinschaftssteuern								
153	Einkommensteuer	609,24	661,49	747,67	500,66	646,08	545,88	523,70
154	Umsatzsteuer	75,85	128,37	144,04	95,89	125,98	113,10	97,29
Andere Steuern								
155	Hundesteuer	2,30	2,42	2,55	2,34	2,52	1,76	2,52
156	Zweitwohnungssteuer	2,23	2,14	3,76	1,38	0,25	0,36	-
157	Sonstige Steuern	0,06	-	-	-	-	-	-
158	Steuerähnliche Einnahmen	0,03	0,00	-	-	-	-	0,00
159	Schlüsselzuweisungen vom Land	259,58	194,28	100,99	528,02	208,95	252,36	317,83
160	Bedarfszuweisungen vom Land	8,50	5,10	-	-	9,59	0,08	34,25
Sonstige allgemeine Zuweisungen von:								
161	Bund	0,03	-	-	-	-	-	-
162	Land	149,80	168,02	205,21	126,04	137,42	127,90	114,66
163	Gemeinden/Gv	0,01	-	-	-	-	-	-
164	Verwaltungsgemeinschaften	-	-	-	-	-	-	-
165	Allgemeine Umlagen von Gemeinden/Gv	606,93	-	-	-	-	-	-
166	Überl. d. Aufkommens an Verwahrungsgeldern	5,16	9,47	7,70	12,26	11,81	11,79	9,46
167	Leist. v. Land f. Moderne Dienstl. a. Arbeitsmarkt	5,07	11,91	6,38	36,22	9,75	15,45	20,74
168	Steuern, allg. Zuweisungen, allg. Uml. zusammen	2 477,27	2 328,30	2 627,30	2 123,93	2 046,61	1 990,26	1 879,82
Einnahmen aus Verwaltung und Betrieb								
169	Verwaltungsgebühren	21,63	50,10	53,95	44,34	54,27	40,20	41,23
170	Benutzungsgebühren und ähnl. Entgelte	207,20	151,28	116,25	102,82	175,88	208,09	248,84
171	Zweckgebundene Abgaben	7,65	0,00	-	-	-	-	0,00
172	Einnahmen aus Verkauf	15,86	11,94	11,41	15,59	16,77	7,57	9,75
173	Mieten und Pachten	53,50	60,35	61,90	44,55	74,93	48,99	55,40
174	Sonstige Verwaltungs- und Betriebseinnahmen	38,64	53,66	60,90	26,99	35,21	57,38	62,36
Erstattungen v. Ausgaben d. Verw.-haush. von:								
175	Bund, ERP-Sondervermögen	18,18	2,39	0,34	1,27	0,87	10,17	5,75
176	Land	127,01	178,51	206,97	88,57	176,41	147,08	146,48
177	Gemeinden/Gv	73,89	118,19	130,96	135,60	119,78	69,51	103,08
178	Zweckverbände u. dgl.	5,96	6,79	2,58	5,08	5,15	21,35	12,61
179	sonstigen öffentlichen Bereich	1,02	1,28	-	1,02	0,55	4,32	5,12
180	kommunalen Sonderrechnungen	23,85	63,62	105,22	8,58	26,25	11,15	25,50
181	sonstigen öffentlichen Sonderrechnungen	17,34	39,80	52,98	27,46	27,73	22,74	24,84
182	privaten Unternehmen	2,84	3,61	2,52	0,04	2,04	11,99	3,12
183	übrigen Bereichen	3,89	4,84	3,69	11,48	6,00	5,95	2,29
184	Innere Verrechnungen	67,80	58,15	-	7,49	227,75	73,41	90,19
Zuweisungen und Zuschüsse f. lfd. Zwecke von:								
185	Bund, ERP-Sondervermögen	1,45	2,27	1,84	10,41	0,74	2,79	0,22
186	Land	288,86	318,87	388,72	297,39	287,97	215,81	168,88
187	Gemeinden/Gv	6,72	4,53	6,11	0,60	1,89	3,61	5,00
188	Zweckverbände u. dgl.	0,23	0,16	-	0,11	-	1,10	-
189	sonstigen öffentlichen Bereich	0,38	0,50	0,22	0,53	1,40	0,36	0,61
190	kommunalen Sonderrechnungen	0,35	0,83	0,83	2,98	0,33	0,09	1,04
191	sonstigen öffentlichen Sonderrechnungen	1,84	1,24	1,08	1,13	1,65	1,78	0,73
192	privaten Unternehmen	1,42	2,40	2,41	1,48	4,58	0,99	1,31
193	übrigen Bereichen	3,17	5,09	5,77	4,18	5,62	3,95	2,94
194	Leist.-beteil. f. Unterkr. u. Heizung a. Arbeits.	40,71	78,73	88,39	68,43	67,79	69,11	68,29
195	Leist.-beteil. z. Sicherung d. Lebensunterhalts	10,62	15,74	-	-	52,95	34,08	21,19
196	Leist.-beteil. b. Eingliederung v. Arbeitsuch.	1,26	2,14	-	-	8,12	3,55	2,83
197	Einnahmen aus Verwaltung u. Betrieb zusammen	1 043,27	1 237,02	1 305,05	908,12	1 382,63	1 077,14	1 109,59
Sonstige Finanzeinnahmen								
Zinseinnahmen von:								
198	Bund, ERP-Sondervermögen	-	-	-	-	-	-	-
199	Land	-	-	-	-	-	-	-
200	Gemeinden/Gv	0,00	0,00	-	-	-	-	0,01
201	Zweckverbänden u. dgl.	0,01	0,00	-	-	-	0,00	-

1) Ohne Zivilschutz für Rechnung des Bundes, Ausbildungsförderung, Wohngeld und Steuerbeteiligung (Gr.-Nr.81).- 2) Bereinigt, aber einschl. haushaltstechnischer Ver- und sonstiger öffentlicher Bereich.- 5) Steuern "netto".

Verwaltungsgemeinschaften) nach Gebietskörperschaften/Gemeindegrößenklassen
 EUR je Einwohner 6) -

zusammen	Kreisangehörige Gemeinden							Gemeinden zusammen	Landkreise	Bezirke	Lfd. Nr.
	davon mit ... Einwohnern										
	20 000 und mehr	10 000 bis unter 20 000	5 000 bis unter 10 000	3 000 bis unter 5 000	2 000 bis unter 3 000	1 000 bis unter 2 000	weniger als 1 000				
9,03	2,23	4,62	8,75	11,40	14,67	17,89	29,69	6,54	0,10	-	150
108,52	129,53	123,43	108,29	98,58	87,97	83,77	79,82	135,35	0,00	-	151
470,16	553,01	699,49	435,23	373,76	304,04	248,53	240,05	610,52	0,01	-	152
587,33	659,79	615,85	576,43	573,05	542,87	523,23	485,38	609,24	-	-	153
53,82	71,98	79,69	50,65	38,49	29,97	27,81	21,50	75,85	-	-	154
2,25	2,20	2,12	2,30	2,30	2,29	2,30	2,35	2,30	-	-	155
2,26	2,04	1,22	3,48	2,92	1,30	1,54	2,55	2,23	-	-	156
0,08	-	-	-	0,39	-	-	0,84	0,06	-	-	157
0,04	0,01	0,01	0,02	0,04	0,11	0,11	0,15	0,03	-	-	158
154,34	86,84	100,85	152,01	171,23	228,03	265,53	321,11	166,14	132,63	-	159
7,85	-	4,48	8,24	7,07	16,84	18,28	16,47	7,04	2,08	-	160
0,05	-	-	0,12	0,04	0,11	-	-	0,03	-	-	161
76,90	109,13	86,56	73,65	69,82	59,36	49,46	41,39	103,83	65,25	-	162
0,01	-	-	-	-	0,13	0,02	-	0,01	0,00	-	163
-	-	-	-	-	-	-	-	-	-	-	164
-	-	-	-	-	-	-	-	-	512,92	245,57	165
3,29	7,38	4,75	2,31	1,89	1,11	1,35	0,24	5,11	0,07	-	166
-	-	-	-	-	-	-	-	3,52	2,21	-	167
1 475,92	1 624,15	1 723,07	1 421,49	1 351,00	1 288,81	1 239,80	1 241,55	1 727,78	715,27	245,57	168
9,42	19,03	11,81	8,33	7,13	5,42	1,59	1,28	21,44	0,26	0,00	169
191,36	139,60	166,93	228,64	210,48	194,41	189,10	198,20	179,52	37,63	1,17	170
10,86	6,11	6,82	17,02	13,70	8,61	8,37	9,87	7,65	-	-	171
13,02	8,19	9,94	13,22	12,74	16,81	21,55	30,71	12,70	3,71	0,54	172
44,10	54,73	53,90	41,06	38,64	33,40	34,90	29,19	48,90	5,76	0,54	173
24,62	23,49	26,74	28,82	21,84	18,59	20,91	23,73	33,20	7,12	0,42	174
0,09	0,19	0,06	0,12	0,09	0,05	0,02	-	0,77	3,47	14,96	175
1,17	1,69	1,59	1,13	1,04	0,65	0,37	0,06	53,57	72,58	22,30	176
12,38	16,52	15,48	12,25	9,61	9,03	8,15	7,25	43,65	38,84	2,88	177
3,63	1,28	4,19	4,67	4,04	3,19	2,82	1,87	4,56	1,95	0,02	178
0,06	0,32	0,05	0,01	0,01	0,00	0,01	-	0,42	0,78	0,05	179
4,31	7,91	7,49	3,93	2,16	0,46	0,28	1,76	21,84	1,82	0,72	180
0,57	0,66	0,67	0,70	0,40	0,19	0,53	0,26	12,16	6,26	0,77	181
1,20	1,46	1,90	0,62	1,50	0,68	0,67	0,23	1,91	1,31	0,00	182
2,67	4,52	3,70	3,42	0,98	0,85	0,66	0,64	3,31	0,74	0,05	183
66,91	68,24	85,96	77,84	49,94	41,74	45,94	57,81	64,32	4,32	0,43	184
0,68	1,55	1,06	0,36	0,51	0,25	0,15	0,04	1,15	0,42	0,00	185
163,91	167,66	162,36	169,82	162,75	161,07	153,53	149,22	209,70	39,30	51,48	186
5,95	3,38	7,45	4,86	5,43	7,64	7,95	8,23	5,53	1,47	0,16	187
0,13	0,04	0,07	0,28	0,12	0,10	0,10	0,07	0,14	0,12	-	188
0,27	0,25	0,30	0,19	0,35	0,14	0,41	0,04	0,33	0,06	0,00	189
0,12	0,65	0,07	0,02	0,01	0,00	0,02	0,10	0,33	0,03	0,00	190
0,61	0,92	0,46	0,49	0,67	0,72	0,60	0,76	0,80	1,01	0,33	191
0,85	0,99	0,94	0,72	0,68	0,73	1,13	1,41	1,31	0,13	0,02	192
1,48	1,86	1,65	1,78	1,01	0,59	1,20	3,11	2,55	0,60	0,20	193
-	-	-	-	-	-	-	-	23,26	24,76	-	194
-	-	-	-	-	-	-	-	4,65	8,48	-	195
-	-	-	-	-	-	-	-	0,63	0,89	-	196
560,38	531,25	571,60	620,28	545,81	505,32	500,98	525,84	760,31	263,86	97,06	197
-	-	-	-	-	-	-	-	-	-	-	198
-	-	-	-	-	-	-	-	-	-	-	199
0,00	0,00	-	-	-	-	0,00	-	0,00	0,00	-	200
0,01	0,00	0,01	0,02	0,01	0,00	0,00	0,00	0,01	0,00	-	201

rechnungen.- 3) Innere Verrechnungen, kalkulatorische Kosten, Zuführung zum Vermögens- bzw. Verwaltungshaushalt.- 4) Bund, Land, Zweckverbände u. dgl.

noch: Tab. 1.20 Ausgabe- und Einnahmearten der Gemeinden und Gemeindeverbände (ohne
- Beträge in

Lfd. Nr.	Ausgabe-/Einnahmeart	Gemeinden und Gemeinde- verbände insgesamt	Kreisfreie Städte					
			zusammen	davon mit ... Einwohnern				
				500 000 und mehr	200 000 bis unter 500 000	100 000 bis unter 200 000	50 000 bis unter 100 000	weniger als 50 000
202	sonstigen öffentlichen Bereichen	-	-	-	-	-	-	-
203	kommunalen Sonderrechnungen	4,25	12,91	21,43	0,19	2,36	6,24	5,49
204	sonstigen öffentlichen Sonderrechnungen	0,04	0,01	0,01	-	-	0,00	-
205	privaten Unternehmen und Kreditinstituten	3,54	4,64	5,74	0,15	8,08	1,10	1,44
206	übrigen Bereichen	0,30	0,51	0,89	0,03	0,07	0,19	0,04
207	Inneren Darlehen	0,11	0,14	-	0,13	0,76	-	0,05
208	Gewinnanteile v.wirtsch.Untern.u.aus Beteil.	13,65	38,59	56,41	55,12	8,33	13,94	18,84
209	Konzessionsabgaben	38,43	64,38	71,57	57,11	66,06	52,13	46,86
Schuldendiensthilfen von:								
210	Bund, ERP-Sondervermögen	-	-	-	-	-	-	-
211	Land	0,01	-	-	-	-	-	-
212	Gemeinden/Gv	0,01	-	-	-	-	-	-
213	Zweckverbänden u. dgl.	-	-	-	-	-	-	-
214	sonstigen öffentlichen Bereich	-	-	-	-	-	-	-
215	kommunalen Sonderrechnungen	0,09	-	-	-	-	-	-
216	sonstigen öffentlichen Sonderrechnungen	0,01	-	-	-	-	-	-
217	privaten Unternehmen	0,01	-	-	-	-	-	-
218	übrigen Bereichen	0,01	-	-	-	-	-	-
Ersatz von soz.Leistg. außerhalb v.Einricht.								
219	Kostenbeitr. u. Aufwundersers.;Kosteners.	4,56	4,17	3,84	1,82	6,27	4,71	3,34
220	Unterhaltsansprüche gegen bürgerl.-rechtl. Unterhaltsverpflichtete	0,55	0,56	0,46	0,13	0,98	0,71	0,54
221	Leistungen von Sozialleistungsträgern	2,38	2,83	2,20	0,59	4,87	3,19	3,85
222	Sonstige Ersatzleistungen	2,88	7,89	14,03	1,20	2,23	0,94	0,30
223	Rückzahlung gewährter Hilfen	1,16	1,59	0,79	0,81	0,85	4,50	3,62
Ersatz von soz. Leistungen in Einrichtungen:								
224	Kostenbeitr. u. Aufwundersers.; Kosteners.	7,91	5,96	1,84	8,25	3,86	17,68	12,89
225	Unterhaltsansprüche gegen bürgerl.-rechtl. Unterhaltsverpflichtete	1,76	0,03	0,02	-	0,01	0,15	0,01
226	Leistungen von Sozialleistungsträgern	37,52	1,41	1,65	0,10	1,14	1,04	2,09
227	Sonstige Ersatzleistungen	2,77	0,20	0,05	0,13	0,02	1,15	0,06
228	Rückzahlung gewährter Hilfen	0,24	0,26	0,41	-	-	0,25	0,11
229	Weitere Finanzeinnahmen	23,98	47,97	61,23	41,74	41,88	36,62	10,39
Kalkulatorische Einnahmen:								
230	Abschreibungen	32,37	10,19	-	2,01	24,97	23,30	26,05
231	Verzinsung des Anlagekapitals	26,75	8,80	-	2,37	24,80	18,04	19,44
232	Zuführung vom Vermögenshaushalt	7,49	2,67	-	3,23	8,38	5,26	2,83
233	Sonstige Finanzeinnahmen zusammen	212,79	215,70	242,58	175,09	205,91	191,15	158,25
234	Brutto-Einnahmen des Verwaltungshaushalts 1)	3 733,32	3 781,02	4 174,93	3 207,14	3 635,16	3 258,56	3 147,66
235	Abzüglich Zahlungen von Gemeinden/Gv	687,57	X	X	X	X	X	X
236	Einnahmen des Verwaltungshaushalts 1)2)	3 045,76	X	X	X	X	X	X
Einnahmen des Vermögenshaushalts								
237	Zuführung vom Verwaltungshaushalt	375,28	174,41	0,00	492,96	390,77	320,90	268,53
238	Entnahmen aus Rücklagen	200,73	25,59	-	43,38	52,77	16,63	109,89
Rückflüsse von Darlehen von:								
239	Bund, ERP-Sondervermögen	-	-	-	-	-	-	-
240	Land	-	-	-	-	-	-	-
241	Gemeinden/Gv	0,02	-	-	-	-	-	-
242	Zweckverbänden u. dgl.	0,23	0,00	-	-	-	-	0,02
243	sonstigen öffentlichen Bereichen	-	-	-	-	-	-	-
244	kommunalen Sonderrechnungen	4,31	6,72	5,35	1,87	6,48	14,73	6,92
245	sonstigen öffentlichen Sonderrechnungen	0,15	0,02	0,02	-	-	0,04	0,06
246	privaten Unternehmen	0,39	0,31	-	2,29	0,04	0,43	0,72
247	übrigen Bereichen	1,51	3,12	5,10	2,06	0,81	0,68	0,90
248	Veräuß.v Beteil.u.Rückfl.v.Kapitaleinlagen	16,05	48,00	92,43	-	0,88	-	0,31
Veräuß. von Sachen des Anlagevermögens								
249	Grundstücke	97,41	92,16	111,26	60,97	81,48	81,99	49,45
250	Immaterielle Vermögensgegenstände	-	-	-	-	-	-	-

1) Ohne Zivilschutz für Rechnung des Bundes, Ausbildungsförderung, Wohngeld und Steuerbeteiligung (Gr.-Nr.81).- 2) Bereinigt, aber einschl. haushaltstechnischer Ver- und sonstiger öffentlicher Bereich.- 5) Steuern "netto".

Verwaltungsgemeinschaften) nach Gebietskörperschaften/Gemeindegrößenklassen
 EUR je Einwohner 6) -

zusammen	Kreisangehörige Gemeinden							Gemeinden zusammen	Landkreise	Bezirke	Lfd. Nr.
	davon mit ... Einwohnern										
	20 000 und mehr	10 000 bis unter 20 000	5 000 bis unter 10 000	3 000 bis unter 5 000	2 000 bis unter 3 000	1 000 bis unter 2 000	weniger als 1 000				
-	-	-	-	-	-	-	-	-	-	-	202
0,47	1,61	0,50	0,30	0,22	0,14	0,01	-	4,15	0,08	0,05	203
0,04	0,02	0,05	0,04	0,11	0,00	0,01	0,01	0,03	0,00	0,00	204
2,70	3,86	6,13	1,58	1,21	0,33	0,87	0,92	3,28	0,28	0,07	205
0,18	0,23	0,58	0,01	0,04	0,00	0,02	0,01	0,28	0,03	0,00	206
0,07	0,00	0,01	0,14	0,11	0,05	0,05	0,00	0,09	0,02	0,00	207
2,82	4,70	6,08	1,83	1,06	0,19	0,40	3,30	13,39	0,21	0,11	208
27,55	37,47	31,46	25,36	23,29	22,34	22,72	22,70	38,43	-	-	209
-	-	-	-	-	-	-	-	-	-	-	210
0,01	0,01	0,00	0,00	0,01	0,00	0,11	0,00	0,01	-	-	211
0,02	0,00	0,06	-	-	-	0,07	-	0,01	-	-	212
-	-	-	-	-	-	-	-	-	-	-	213
-	-	-	-	-	-	-	-	-	-	-	214
0,13	0,77	0,09	-	0,02	0,02	-	-	0,09	-	-	215
0,01	-	-	-	0,04	-	0,08	-	0,01	-	0,00	216
0,01	0,00	-	-	0,01	0,00	0,05	-	0,01	0,01	0,00	217
0,01	0,00	0,00	0,03	-	-	-	-	0,01	-	-	218
0,00	0,01	-	-	0,00	-	-	-	1,23	4,22	0,36	219
-	-	-	-	-	-	-	-	0,17	0,32	0,16	220
-	-	-	-	-	-	-	-	0,84	1,41	0,55	221
0,00	-	-	0,01	0,00	-	-	-	2,33	0,30	0,34	222
0,00	-	-	0,00	-	-	-	-	0,47	0,94	0,02	223
0,01	0,04	-	-	-	-	-	-	1,76	3,55	3,64	224
-	-	-	-	-	-	-	-	0,01	0,12	1,67	225
-	-	-	-	-	-	-	-	0,42	1,60	35,98	226
-	-	-	-	-	-	-	-	0,06	0,05	2,68	227
-	-	-	-	-	-	-	-	0,08	0,02	0,14	228
13,77	15,75	22,90	10,57	13,05	5,98	6,53	7,33	23,87	0,15	0,00	229
38,69	29,95	44,99	43,98	38,29	31,91	29,87	34,33	30,27	2,45	0,37	230
32,83	31,46	39,55	33,62	32,52	26,55	23,16	30,90	25,73	1,29	0,11	231
5,89	0,71	5,42	6,52	3,66	2,74	19,61	8,29	4,94	1,38	1,58	232
125,23	126,59	157,82	124,01	113,63	90,27	103,58	107,80	151,96	18,44	47,83	233
2 161,52	2 281,99	2 452,50	2 165,78	2 010,44	1 884,40	1 844,37	1 875,20	2 640,06	997,57	390,46	234
X	X	X	X	X	X	X	X	X	X	X	235
X	X	X	X	X	X	X	X	X	X	X	236
377,81	286,09	397,32	398,25	407,57	381,84	357,57	335,26	317,71	72,10	6,78	237
254,77	74,39	172,80	220,39	363,73	385,46	452,12	483,37	187,05	5,21	10,01	238
-	-	-	-	-	-	-	-	-	-	-	239
-	-	-	-	-	-	-	-	-	-	-	240
0,01	-	-	0,04	-	-	-	-	0,01	0,02	-	241
0,31	0,56	0,02	0,66	0,02	0,03	0,62	-	0,22	0,00	-	242
-	-	-	-	-	-	-	-	-	-	-	243
2,36	3,96	5,48	1,82	0,12	0,32	0,25	-	3,65	0,94	-	244
0,19	0,23	0,29	0,10	0,08	0,02	0,47	-	0,14	0,01	0,00	245
0,32	0,36	0,65	0,36	0,09	0,06	0,01	0,12	0,31	0,10	0,00	246
0,70	1,14	0,70	0,75	0,35	0,25	1,04	0,35	1,41	0,11	0,02	247
0,22	-	0,27	0,36	0,17	0,14	0,22	-	14,33	2,43	-	248
97,38	74,47	105,61	89,88	101,86	122,09	100,78	86,13	95,84	1,45	0,55	249
-	-	-	-	-	-	-	-	-	-	-	250

rechnungen.- 3) Innere Verrechnungen, kalkulatorische Kosten, Zuführung zum Vermögens- bzw. Verwaltungshaushalt.- 4) Bund, Land, Zweckverbände u. dgl.

noch: Tab. 1.20 Ausgabe- und Einnahmearten der Gemeinden und Gemeindeverbände (ohne
- Beträge in

Lfd. Nr.	Ausgabe-/Einnahmeart	Gemeinden und Gemeinde- verbände insgesamt	Kreisfreie Städte					
			zusammen	davon mit ... Einwohnern				
				500 000 und mehr	200 000 bis unter 500 000	100 000 bis unter 200 000	50 000 bis unter 100 000	weniger als 50 000
251	Bewegliche Sachen	1,77	0,73	0,41	1,34	0,73	0,91	1,63
252	Beiträge und ähnliche Entgelte	43,20	21,35	23,78	8,83	26,51	12,75	21,32
	Zuweisungen und Zuschüsse für Investitio- nen und Investitionsförd.-maßnahmen von:							
253	Bund, ERP-Sondervermögen	1,39	1,46	-	0,12	4,10	4,79	1,00
254	Land	132,05	76,14	62,59	75,71	106,76	80,11	89,31
255	Gemeinden/Gv	5,16	0,30	0,03	0,86	0,56	0,75	0,26
256	Zweckverbänden u. dgl.	0,38	0,25	-	-	0,11	0,24	1,99
257	sonstigen öffentlichen Bereichen	0,01	0,02	0,04	-	-	-	0,00
258	kommunalen Sonderrechnungen	1,09	2,52	0,33	0,14	6,97	1,85	9,04
259	sonstigen öffentlichen Sonderrechnungen	0,74	0,13	0,21	-	0,08	0,08	-
260	privaten Unternehmen	2,99	2,88	1,92	0,50	1,49	10,07	2,23
261	übrigen Bereichen	7,10	2,51	2,35	1,00	2,06	3,36	4,01
	Einnahmen aus Krediten u. inneren Darl. von:							
262	Bund, ERP-Sondervermögen	-	-	-	-	-	-	-
263	Land	0,89	-	-	-	-	-	-
264	Gemeinden/Gv	0,10	-	-	-	-	-	-
265	Zweckverbänden u. dgl.	-	-	-	-	-	-	-
266	sonstigen öffentlichen Bereichen	-	-	-	-	-	-	-
267	kommunalen Sonderrechnungen	0,32	-	-	-	-	-	-
268	sonstigen öffentlichen Sonderrechnungen	0,43	-	-	-	-	-	-
269	Kreditinstituten (einschl. Sparkassen)	89,49	130,57	23,41	424,24	88,60	393,50	172,53
270	übrigen Bereichen	5,39	18,13	29,49	-	17,02	-	-
271	aus inneren Darlehen	0,38	0,05	-	-	0,32	-	-
272	Brutto-Einnahmen des Vermögenshaushalts	988,91	607,38	358,71	1 116,28	788,52	943,81	740,13
273	Abzüglich Zahlungen von Gemeinden/Gv	5,28	X	X	X	X	X	X
274	Einnahmen des Vermögenshaushalts 2)	983,64	X	X	X	X	X	X
	Brutto-Einnahmen Verwaltungs- u. Vermögens-							
275	haushalts zusammen	4 722,24	4 388,40	4 533,64	4 323,42	4 423,68	4 202,37	3 887,79
276	Abzügl. Zahlungen von Gemeinden/Gv zusammen	692,85	X	X	X	X	X	X
277	Abzügl. haushaltstechn. Verrechnungen 3)	509,80	254,36	0,00	508,18	677,43	440,90	407,09
	Bereinigte Einnahmen des Verwaltungs- und							
278	Vermögenshaushalts zusammen	3 519,60	X	X	X	X	X	X
279	Abzüglich Zahlungen von anderen Ebenen 4)	1 046,89	1 056,15	1 071,97	1 251,17	1 029,36	964,81	997,21
280	Netto-Einnahmen	2 472,70	X	X	X	X	X	X
	Mehrausgaben(-)/Mehreinnahmen							
	- brutto -							
281	des Verwaltungshaushalts	132,06	248,04	377,63	21,54	86,86	161,23	141,43
282	des Vermögenshaushalts	- 56,34	- 131,48	- 255,26	281,81	- 101,09	- 2,50	- 33,76
283	des Verwaltungs- u. Vermögenshaush. zusammen	75,71	116,56	122,37	303,35	- 14,23	158,73	107,67
	nachrichtlich:							
284	Gewerbsteuerumlage (Ausgaben)	145,56	190,75	222,37	120,44	175,48	163,16	144,57

1) Ohne Zivildienst für Rechnung des Bundes, Ausbildungsförderung, Wohngeld und Steuerbeteiligung (Gr.-Nr.81).- 2) Bereinigt, aber einschl. haushaltstechnischer Ver- und sonstiger öffentlicher Bereich.- 5) Steuern "netto".

Verwaltungsgemeinschaften) nach Gebietskörperschaften/Gemeindegrößenklassen
 EUR je Einwohner 6) -

zusammen	Kreisangehörige Gemeinden							Gemeinden zusammen	Landkreise	Bezirke	Lfd. Nr.
	davon mit ... Einwohnern										
	20 000 und mehr	10 000 bis unter 20 000	5 000 bis unter 10 000	3 000 bis unter 5 000	2 000 bis unter 3 000	1 000 bis unter 2 000	weniger als 1 000				
1,80	1,01	1,38	2,12	1,43	1,83	3,96	0,68	1,49	0,38	0,02	251
52,29	20,98	34,11	53,19	66,76	78,75	84,07	83,27	43,15	0,06	-	252
1,25	1,39	0,75	1,38	1,92	1,68	0,33	0,88	1,31	0,11	-	253
120,18	91,73	89,10	102,21	119,75	165,56	216,29	308,32	107,17	34,42	0,63	254
4,58	4,95	9,94	2,79	2,14	2,84	2,15	2,14	3,31	2,49	0,09	255
0,24	0,18	0,04	0,20	0,46	0,32	0,45	0,00	0,24	0,20	-	256
0,00	0,00	0,00	0,01	0,00	-	-	-	0,01	0,00	0,00	257
0,14	0,16	0,25	0,18	0,06	0,06	0,01	-	0,85	0,23	0,08	258
0,67	0,59	0,98	0,29	0,86	0,30	0,35	5,38	0,51	0,32	0,00	259
2,59	6,24	1,52	2,01	1,86	2,73	2,66	1,77	2,67	0,43	0,01	260
8,61	44,19	1,92	3,78	2,37	2,92	2,89	6,51	6,81	0,41	0,00	261
-	-	-	-	-	-	-	-	-	-	-	262
0,49	0,01	1,56	0,50	-	-	-	-	0,35	0,77	-	263
0,14	-	-	-	-	-	1,43	-	0,10	-	-	264
-	-	-	-	-	-	-	-	-	-	-	265
-	-	-	-	-	-	-	-	-	-	-	266
0,00	-	-	0,01	0,00	-	-	-	0,00	0,45	-	267
0,61	-	-	1,50	0,74	0,61	0,51	-	0,43	-	-	268
62,50	37,18	61,57	65,16	59,87	85,19	75,62	82,17	82,62	8,69	0,75	269
0,04	-	-	0,01	-	-	0,00	2,95	5,39	-	-	270
0,31	-	0,10	0,71	0,53	0,05	0,03	0,71	0,24	0,20	0,00	271
990,52	649,83	886,38	948,67	1 132,73	1 233,05	1 303,84	1 400,01	877,31	131,52	18,95	272
X	X	X	X	X	X	X	X	X	X	X	273
X	X	X	X	X	X	X	X	X	X	X	274
3 152,04	2 931,82	3 338,88	3 114,45	3 143,17	3 117,45	3 148,21	3 275,21	3 517,37	1 129,08	409,41	275
X	X	X	X	X	X	X	X	X	X	X	276
522,20	416,45	573,25	560,34	532,08	484,84	476,21	466,59	443,06	81,57	9,27	277
X	X	X	X	X	X	X	X	X	X	X	278
534,87	470,22	457,82	517,88	541,13	638,50	709,84	839,73	688,90	381,19	89,44	279
X	X	X	X	X	X	X	X	X	X	X	280
39,14	99,43	62,98	29,93	10,45	6,90	5,20	5,90	100,87	45,37	- 0,77	281
- 0,76	- 22,92	4,54	4,03	14,30	- 21,15	- 7,89	35,34	- 39,38	- 32,12	5,67	282
38,38	76,50	67,52	33,96	24,75	- 14,25	- 2,69	41,24	61,48	13,25	4,90	283
126,60	138,98	203,69	112,26	94,91	78,22	70,82	66,48	145,56	-	-	284

rechnungen.- 3) Innere Verrechnungen, kalkulatorische Kosten, Zuführung zum Vermögens- bzw. Verwaltungshaushalt.- 4) Bund, Land, Zweckverbände u. dgl.

Tab. 1.21 Ausgabe- und Einnahmearten der Gemeinden und Gemeindeverbände (einschl. - Beträge in

Lfd. Nr.	Ausgabe-/Einnahmeart	Gemeinden und Gemeindeverbände insgesamt	Kreisfreie Städte					
			zusammen	davon mit ... Einwohnern				
				500 000 und mehr	200 000 bis unter 500 000	100 000 bis unter 200 000	50 000 bis unter 100 000	weniger als 50 000
Ausgaben des Verwaltungshaushalts 1)								
Personalausgaben								
1	Aufwendungen für ehrenamtliche Tätigkeit Dienstbezüge u. dgl.	177 464	25 169	10 464	1 581	4 115	5 180	3 829
2	Beamte	1 555 094	1 061 212	691 590	69 995	166 953	83 412	49 262
3	Tariflich Beschäftigte	5 211 948	1 903 997	1 085 083	113 702	300 637	232 682	171 894
4	Beschäftigungsbezüge u. dgl. Versorgungsbezüge u. dgl.	87 189	33 970	21 300	74	6 587	3 570	2 439
5	Beamte	463 945	460 210	345 096	43 193	66 617	4 623	680
6	Tariflich Beschäftigte	33 502	33 475	33 059	351	49	15	-
7	Sonstige	840	818	799	-	20	-	-
Beiträge zu Versorgungskassen								
8	Beamte	432 794	114 455	-	-	27 695	52 507	34 253
9	Tariflich Beschäftigte	418 283	150 486	83 633	9 211	24 272	18 982	14 388
10	Sonstige	3 609	1 208	829	-	231	105	44
Beiträge zur gesetzl. Sozialversicherung								
11	Beamte	1 808	1 253	1 059	0	143	25	25
12	Tariflich Beschäftigte	1 039 356	378 237	216 095	22 172	59 530	45 995	34 445
13	Sonstige	16 229	4 570	2 933	43	1 110	316	169
Beiträge zur Versorgungsrücklage								
14	für aktive Beamte	5 571	1 760	-	403	792	339	225
15	für Versorgungsempfänger	10 108	4 663	-	1 231	2 097	800	535
16	Beihilfen, Unterstützungen und dgl.	251 896	161 474	102 965	10 916	24 777	14 364	8 451
17	Personal-Nebenausgaben	28 569	8 677	3 262	31	2 088	2 039	1 257
18	Personalausgaben zusammen	9 738 206	4 345 632	2 598 167	272 903	687 714	464 952	321 897
Sächlicher Verwaltungs- und Betriebsaufwand								
19	Unterhaltung d.Grundstücke u.d.baul.Anlagen	769 427	337 369	224 406	9 724	37 453	39 756	26 028
20	Unterhaltung d.sonstigen unbewegl.Vermögens	752 521	157 752	56 314	21 608	21 971	27 903	29 955
21	Geräte, Ausstatt.- u.Ausrüstungsgegenst.usw.	293 100	81 299	38 187	4 502	7 478	14 769	16 363
22	Mieten und Pachten	456 135	301 447	212 656	18 540	46 486	15 599	8 166
23	Bewirtsch. d.Grundstücke, baul. Anlagen usw.	982 175	361 208	204 735	18 271	51 080	49 219	37 902
24	Haltung von Fahrzeugen	176 408	29 224	9 586	1 404	7 168	5 801	5 266
25	Besondere Aufwendungen für Bedienstete	114 407	39 223	22 369	1 774	6 984	4 929	3 167
26	Weitere Verwaltungs- u. Betriebsausgaben	2 423 950	776 122	505 337	32 932	103 113	85 571	49 171
27	Steuern, Versicherungen, Schadensfälle	575 749	193 322	143 310	3 611	13 687	21 197	11 517
28	Geschäftsausgaben	597 809	194 509	121 718	9 563	26 458	21 159	15 612
29	Weitere allgemeine sächliche Ausgaben Erstattung v. Ausgaben d. Verw.-haushalts an:	56 579	6 454	1 951	976	1 342	1 111	1 074
30	Bund, ERP-Sondervermögen	6 042	2 134	1 682	-	228	119	106
31	Land	86 141	62 899	47 624	3 582	8 022	1 597	2 074
32	Gemeinden/Gv	938 118	78 890	27 245	6 971	17 414	14 045	13 215
33	Zweckverbände u. dgl.	55 689	3 143	739	-	315	1 852	237
34	sonstigen öffentlichen Bereich	857	851	-	-	851	-	-
35	kommunale Sonderrechnungen	197 621	140 351	87 023	233	33 211	8 301	11 584
36	sonstige öffentliche Sonderrechnungen	95 348	47 663	23 943	3 060	12 623	3 672	4 365
37	private Unternehmen	3 550	207	-	124	-	83	-
38	übrige Bereiche	39 751	7 987	3 023	1 295	2 284	971	415
39	Innere Verrechnungen Kalkulatorische Kosten	879 757	222 963	-	2 180	147 234	38 525	35 023
40	Abschreibungen	419 992	39 067	-	586	16 140	12 227	10 114
41	Verzinsung des Anlagekapitals	347 168	33 739	-	688	16 035	9 466	7 550
42	Sächl. Verw.-u. Betriebsaufwand zusammen	10 268 292	3 117 823	1 731 848	141 623	577 579	377 870	288 904
Aufgabenbezogene Leistungsbeteiligung								
43	Leistungsbeteiligung bei Leistungen für Unterkunft und Heizung nach SGB II	1 019 933	596 338	388 423	40 843	58 884	64 198	43 991
44	Leistungsbeteil.bei Leistungen zur Eingliederung v. Arbeitsuchenden nach SGB II	34 732	27 411	25 000	1 137	34	787	452
45	Leistungsbeteil. bei einmaligen Leistungen an Arbeitsuchende nach SGB II	18 865	8 031	2 186	982	1 271	2 082	1 511
46	Leistungsbeteil. beim Arbeitslosengeld nach SGB II (ohne Unterk. u. Heiz.)	1	1	-	-	-	-	1
47	Leistungsbeteil. bei der Eingliederung Arbeitsuchender nach SGB II	649	356	-	-	-	356	-

1) Ohne Zivilschutz für Rechnung des Bundes, Ausbildungsförderung, Wohngeld und Steuerbeteiligung (Gr.-Nr.81).- 2) Bereinigt, aber einschl. haushaltstechnischer Ver- und sonstiger öffentlicher Bereich.- 5) Steuern "netto".

Verwaltungsgemeinschaften) nach Gebietskörperschaften/Gemeindegrößenklassen
1 000 EUR -

zusammen	Kreisangehörige Gemeinden							Gemeinden zusammen	Landkreise	Bezirke	Lfd. Nr.
	davon mit ... Einwohnern										
	20 000 und mehr	10 000 bis unter 20 000	5 000 bis unter 10 000	3 000 bis unter 5 000	2 000 bis unter 3 000	1 000 bis unter 2 000	weniger als 1 000				
127 297	10 335	15 303	18 014	17 852	18 957	39 148	7 688	152 466	20 921	4 078	1
284 536	52 200	74 871	72 958	53 524	23 146	7 641	197	1 345 748	160 321	49 026	2
2 352 328	392 417	647 201	612 206	375 103	162 172	146 959	16 270	4 256 324	845 866	109 758	3
44 222	4 437	10 303	11 784	7 569	4 186	5 089	853	78 192	6 886	2 111	4
2 046	465	319	432	310	417	84	18	462 256	958	732	5
27	-	21	-	4	2	-	-	33 502	1	-	6
22	-	2	-	0	20	-	-	840	-	-	7
183 328	36 195	51 431	48 834	30 885	11 774	4 109	101	297 783	96 309	38 701	8
190 465	31 892	53 117	49 313	30 260	13 056	11 586	1 240	340 951	68 374	8 958	9
1 130	95	122	260	318	148	171	16	2 339	1 233	38	10
474	29	43	77	72	33	183	37	1 726	41	41	11
472 079	77 949	130 396	122 043	75 456	32 895	30 036	3 303	850 316	167 018	22 023	12
10 476	560	1 050	1 674	1 976	1 550	3 127	537	15 046	995	188	13
2 814	275	696	692	720	322	107	1	4 574	699	299	14
3 186	573	1 006	921	460	122	104	0	7 849	1 256	1 003	15
55 443	11 221	16 162	14 908	8 653	3 293	1 182	24	216 916	26 957	8 023	16
10 773	1 966	3 270	2 564	1 689	583	667	34	19 450	8 633	485	17
3 740 645	620 608	1 005 315	956 681	604 852	272 675	250 193	30 321	8 086 277	1 406 466	245 463	18
281 319	61 679	92 574	65 758	33 763	12 041	13 671	1 832	618 688	144 160	6 579	19
521 507	80 120	119 392	131 675	87 104	46 041	47 749	9 427	679 259	72 939	323	20
144 447	24 272	35 376	38 681	22 893	10 718	11 145	1 361	225 746	65 126	2 228	21
81 031	21 916	25 674	17 606	8 509	3 795	3 161	371	382 479	68 430	5 226	22
450 713	81 879	127 172	115 854	63 600	29 419	28 700	4 090	811 921	160 222	10 032	23
123 374	12 967	27 260	33 557	23 527	11 867	12 559	1 637	152 598	22 593	1 217	24
52 887	7 692	13 029	14 083	9 289	4 594	3 678	521	92 110	19 327	2 969	25
989 174	140 288	241 569	281 107	173 996	77 972	64 965	9 276	1 765 297	636 057	22 596	26
340 135	35 390	70 136	99 470	66 770	30 268	32 741	5 361	533 457	30 989	11 303	27
261 923	40 938	67 277	66 353	45 197	19 836	19 381	2 941	456 432	133 177	8 201	28
35 993	3 429	6 977	10 606	6 645	3 510	4 139	687	42 448	11 762	2 369	29
2 304	450	709	543	322	240	39	-	4 438	1 540	63	30
10 852	2 138	3 885	2 547	1 127	451	547	157	73 751	11 897	493	31
106 769	8 231	17 663	26 354	22 411	10 918	17 749	3 442	185 659	293 803	458 656	32
36 221	685	3 798	10 689	8 927	4 932	6 285	904	39 364	16 323	2	33
1	1	-	-	-	-	-	-	853	-	4	34
44 568	11 187	17 558	10 960	3 339	547	845	131	184 919	8 500	4 202	35
19 008	4 516	6 745	3 575	2 153	1 403	489	129	66 671	28 676	1	36
2 874	534	260	463	1 325	155	126	11	3 080	470	-	37
9 032	2 095	3 280	2 336	450	604	253	14	17 019	22 002	730	38
611 735	87 065	183 185	179 293	80 733	34 022	40 241	7 195	834 698	39 517	5 542	39
353 707	38 207	95 864	101 291	61 898	26 013	26 162	4 273	392 775	22 426	4 792	40
300 181	40 135	84 284	77 429	52 565	21 640	20 281	3 847	333 919	11 814	1 435	41
4 779 757	705 813	1 243 667	1 290 230	776 544	350 986	354 907	57 609	7 897 580	1 821 748	548 964	42
-	-	-	-	-	-	-	-	596 338	423 595	-	43
-	-	-	-	-	-	-	-	27 411	7 321	-	44
-	-	-	-	-	-	-	-	8 031	10 834	-	45
-	-	-	-	-	-	-	-	1	-	-	46
-	-	-	-	-	-	-	-	356	292	-	47

rechnungen.- 3) Innere Verrechnungen, kalkulatorische Kosten, Zuführung zum Vermögens- bzw. Verwaltungshaushalt.- 4) Bund, Land, Zweckverbände u. dgl.

noch: Tab. 1.21 Ausgabe- und Einnahmearten der Gemeinden und Gemeindeverbände (einschl. - Beträge in

Lfd. Nr.	Ausgabe-/Einnahmeart	Gemeinden und Gemeindeverbände insgesamt	Kreisfreie Städte					
			zusammen	davon mit ... Einwohnern				
				500 000 und mehr	200 000 bis unter 500 000	100 000 bis unter 200 000	50 000 bis unter 100 000	weniger als 50 000
48	Leistungen für Bildung und Teilhabe nach SGB II bei gemeinsamer Einrichtung	9 587	3 986	-	1 459	1 519	845	162
	Zuweisungen und Zuschüsse (nicht f. Invest.)							
49	Zuschüsse f. lfd.Zwecke an soziale oder ähnliche Einrichtungen	3 026 531	1 165 310	720 243	74 933	156 033	142 070	72 030
	Zuweis. u. sonst. Zuschüsse f. lfd. Zwecke an							
50	Bund, ERP-Sondervermögen	-	-	-	-	-	-	-
51	Land	267 836	92 583	53 786	5 699	13 994	10 971	8 133
52	Gemeinden/Gv	69 050	2 092	20	88	256	1 070	659
53	Zweckverbände u. dgl.	589 859	55 585	2 731	6 199	6 692	17 686	22 277
54	sonstigen öffentlichen Bereich	-	-	-	-	-	-	-
55	kommunale Sonderrechnungen	449 480	238 614	150 246	29 404	24 685	11 988	22 291
56	sonstige öffentliche Sonderrechnungen	69 339	11 338	5 014	5 647	17	269	391
57	private Unternehmen	61 912	7 368	1 232	95	1 340	1 250	3 452
58	übrige Bereiche	323 343	138 381	98 287	2 637	10 496	10 025	16 936
	Schuldendiensthilfen an:							
59	Gemeinden/Gv	61	-	-	-	-	-	-
60	Zweckverbände u. dgl.	7 267	-	-	-	-	-	-
61	sonstigen öffentlichen Bereich	-	-	-	-	-	-	-
62	kommunale Sonderrechnungen	2 891	414	-	-	-	414	-
63	sonstige öffentliche Sonderrechnungen	72	-	-	-	-	-	-
64	private Unternehmen	149	-	-	-	-	-	-
65	übrige Bereiche	873	395	-	17	12	344	22
66	Leistg.d.Sozialhilfe an nat. Personen a.v.E.	1 392 131	538 043	346 415	40 792	60 789	53 350	36 696
67	Leistg.d.Sozialhilfe an nat. Personen i. E.	3 762 051	145 402	87 724	2 566	10 416	22 151	22 545
68	Leistg. an Kriegsofopfer u. ähnl. Berechtigte	41 979	604	481	44	23	41	15
69	Leistg.d.Jugendhilfe außerhalb v. Einrichtg.	334 659	159 764	97 393	15 776	24 398	13 134	9 063
70	Leistungen der Jugendhilfe in Einrichtungen	782 855	383 406	210 395	45 864	64 064	38 832	24 252
71	Bildung und Teilhabe nach BKG	5 318	2 650	795	269	939	467	181
72	Originäre Leist.f.Bildung u.Teilhabe n.SGB II	9 855	7 718	5 961	-	1 052	211	494
73	Lstg.f.Unterk.u.Heiz.f.Arbeits.n. SGB II	115 661	52 972	-	-	29 524	12 655	10 792
74	Leistg.z.Einglied. Arbeitsuch.n. SGB II	6 921	3 122	-	-	1 589	46	1 488
75	Einmalige Leistg.an Arbeitsuch.n. SGB II	3 499	1 382	-	-	842	330	209
	Leistg. z. Sicherung d. Lebensunterhalts							
76	Arbeitslosengeld II nach SGB II	143 489	64 382	-	-	37 016	18 550	8 816
77	Leistg. z. Einglied. v. Arbeitsuch. n. SGB II	15 858	7 160	-	-	3 771	2 132	1 257
78	Eingliederungshilfe nach dem SGB IX	-	-	-	-	-	-	-
79	Weitere soziale Leistungen	84 848	40 834	34 420	1 500	2 114	1 404	1 395
80	Leistg. n. d. Asylbewerberleistungsgesetz	552 521	246 396	134 885	6 528	44 937	32 805	27 242
81	Zuweisungen und Zuschüsse zusammen	12 120 310	3 365 913	1 950 027	238 058	494 999	392 194	290 636
	Sonstige Finanzausgaben							
	Zinsausgaben an:							
82	Bund, ERP-Sondervermögen	583	31	-	-	30	-	1
83	Land	508	201	0	3	108	8	83
84	Gemeinden/Gv	13	-	-	-	-	-	-
85	Zweckverbände u. dgl.	318	0	-	-	-	0	0
86	sonstigen öffentlichen Bereich	2	-	-	-	-	-	-
87	kommunale Sonderrechnungen	855	639	-	-	504	135	-
88	sonstige öffentliche Sonderrechnungen	3 664	2 238	-	-	-	2 238	-
89	Kreditinstitute (einschl. Sparkassen)	294 525	105 590	53 001	11 632	19 963	11 127	9 867
90	übrige Bereiche	3 373	3 052	2 831	-	110	1	110
91	Innere Darlehen	1 387	543	-	37	489	-	18
	Allgemeine Zuweisungen an:							
92	Land	60	-	-	-	-	-	-
93	Gemeinden/Gv	- 1	-	-	-	-	-	-
	Allgemeine Umlagen an:							
94	Land	- 8	-	-	-	-	-	-
95	Gemeinden/Gv	7 870 261	1 168 815	681 002	74 556	181 106	130 200	101 951
96	Zweckverbände u. dgl.	272 451	-	-	-	-	-	-
97	Weitere Finanzausgaben	203 401	131 275	100 401	278	16 977	10 128	3 490
98	Zuführung zum Vermögenshaushalt	4 869 842	668 755	0	143 442	252 627	168 414	104 272
99	Sonstige Finanzausgaben zusammen	13 521 234	2 081 138	837 235	229 948	471 914	322 250	219 791

1) Ohne Zivilschutz für Rechnung des Bundes, Ausbildungsförderung, Wohngeld und Steuerbeteiligung (Gr.-Nr.81).- 2) Bereinigt, aber einschl. haushaltstechnischer Ver- und sonstiger öffentlicher Bereich.- 5) Steuern "netto".

Verwaltungsgemeinschaften) nach Gebietskörperschaften/Gemeindegrößenklassen
1 000 EUR -

zusammen	Kreisangehörige Gemeinden							Gemeinden zusammen	Landkreise	Bezirke	Lfd. Nr.
	davon mit ... Einwohnern										
	20 000 und mehr	10 000 bis unter 20 000	5 000 bis unter 10 000	3 000 bis unter 5 000	2 000 bis unter 3 000	1 000 bis unter 2 000	weniger als 1 000				
-	-	-	-	-	-	-	-	3 986	5 601	-	48
1 568 970	253 178	411 811	392 775	258 770	122 694	112 629	17 113	2 734 280	113 174	179 078	49
-	-	-	-	-	-	-	-	-	-	-	50
8 602	1 271	2 502	2 052	1 340	650	694	93	101 185	166 645	6	51
37 695	10 505	3 728	6 509	6 303	3 608	5 813	1 228	39 787	25 187	4 076	52
383 069	10 884	50 749	98 925	89 447	52 090	69 858	11 117	438 654	136 223	14 981	53
-	-	-	-	-	-	-	-	-	-	-	54
80 356	27 262	33 118	13 696	2 557	106	1 688	1 929	318 970	127 030	3 481	55
12 769	2 272	6 171	2 095	1 055	672	502	2	24 107	43 508	1 724	56
16 154	5 664	4 737	4 656	706	224	150	17	23 522	36 658	1 732	57
132 908	39 809	40 293	31 734	12 139	3 651	4 650	632	271 289	42 668	9 387	58
59	-	-	-	11	-	39	9	59	2	-	59
6 819	55	2 065	3 018	645	374	523	139	6 819	449	-	60
-	-	-	-	-	-	-	-	-	-	-	61
144	7	110	27	-	-	-	-	558	2 333	-	62
2	-	2	-	-	-	-	-	2	70	-	63
136	22	0	112	-	-	1	-	136	13	-	64
443	84	197	43	53	2	64	-	838	35	-	65
-	-	-	-	-	-	-	-	538 043	351 339	502 750	66
-	-	-	-	-	-	-	-	145 402	183 952	3 432 697	67
-	-	-	-	-	-	-	-	604	509	40 866	68
-	-	-	-	-	-	-	-	159 764	174 895	-	69
-	-	-	-	-	-	-	-	383 406	399 448	-	70
45	16	15	7	-	3	2	3	2 695	2 623	-	71
-	-	-	-	-	-	-	-	7 718	2 137	-	72
-	-	-	-	-	-	-	-	52 972	62 690	-	73
-	-	-	-	-	-	-	-	3 122	3 799	-	74
-	-	-	-	-	-	-	-	1 382	2 118	-	75
-	-	-	-	-	-	-	-	64 382	79 107	-	76
-	-	-	-	-	-	-	-	7 160	8 698	-	77
-	-	-	-	-	-	-	-	-	-	-	78
6 080	822	2 089	1 322	1 142	407	273	25	46 914	36 699	1 234	79
-	-	-	-	-	-	-	-	246 396	306 125	-	80
2 254 251	351 849	557 588	556 971	374 168	184 481	196 888	32 307	5 620 164	2 308 135	4 192 011	81
549	-	539	2	5	1	1	-	580	2	0	82
244	4	152	18	19	9	38	3	445	49	14	83
10	3	2	2	1	1	1	0	10	0	4	84
318	13	173	71	7	3	51	0	318	-	-	85
2	-	-	-	0	2	-	-	2	-	-	86
135	-	10	31	94	-	1	-	774	78	3	87
1 194	-	140	451	92	354	133	24	3 432	232	-	88
141 285	19 293	34 510	39 039	23 171	11 963	11 580	1 730	246 875	45 247	2 403	89
268	91	29	50	91	-	6	1	3 320	8	44	90
608	5	30	312	172	43	47	0	1 151	214	21	91
60	-	-	-	-	-	60	-	60	-	-	92
- 1	- 1	-	-	-	-	-	-	- 1	-	-	93
- 8	- 8	-	-	-	-	-	-	- 8	-	-	94
4 685 314	709 797	1 371 428	1 095 887	729 254	350 707	377 466	50 776	5 854 128	2 016 133	-	95
272 451	-	5 176	50 531	52 634	46 128	100 783	17 199	272 451	-	-	96
72 091	12 202	26 558	11 876	13 123	1 816	5 535	982	203 366	34	0	97
3 453 995	365 012	846 675	917 280	658 852	311 257	313 188	41 732	4 122 750	659 130	87 962	98
8 628 516	1 106 411	2 285 422	2 115 549	1 477 517	722 282	808 889	112 447	10 709 654	2 721 129	90 451	99

rechnungen.- 3) Innere Verrechnungen, kalkulatorische Kosten, Zuführung zum Vermögens- bzw. Verwaltungshaushalt.- 4) Bund, Land, Zweckverbände u. dgl.

noch: Tab. 1.21 Ausgabe- und Einnahmearten der Gemeinden und Gemeindeverbände (einschl. - Beträge in

Lfd. Nr.	Ausgabe-/Einnahmeart	Gemeinden und Gemeindeverbände insgesamt	Kreisfreie Städte					
			zusammen	davon mit ... Einwohnern				
				500 000 und mehr	200 000 bis unter 500 000	100 000 bis unter 200 000	50 000 bis unter 100 000	weniger als 50 000
100	Brutto-Ausgaben des Verwaltungshaushalts 1)	46 731 809	13 546 630	7 532 886	926 953	2 293 912	1 625 534	1 167 345
101	Abzüglich Zahlungen von Gemeinden/Gv	8 922 233	X	X	X	X	X	X
102	Ausgaben des Verwaltungshaushalts 1)2)	37 809 576	X	X	X	X	X	X
	Ausgaben des Vermögenshaushalts							
103	Zuführung zum Verwaltungshaushalt	97 222	10 222	-	939	5 420	2 762	1 100
104	Zuführungen an Rücklagen	3 333 217	315 132	-	103 877	115 357	59 771	36 127
	Gewährung von Darlehen an:							
105	Bund, ERP-Sondervermögen	-	-	-	-	-	-	-
106	Land	-	-	-	-	-	-	-
107	Gemeinden/Gv	1 043	-	-	-	-	-	-
108	Zweckverbände u. dgl.	4 334	-	-	-	-	-	-
109	sonstigen öffentlichen Bereich	-	-	-	-	-	-	-
110	kommunale Sonderrechnungen	176 181	46 111	29 676	-	7 265	1 000	8 170
111	sonstige öffentliche Sonderrechnungen	716	-	-	-	-	-	-
112	private Unternehmen	19 933	1 763	-	1 523	17	-	224
113	übrige Bereiche	85 351	77 432	76 885	92	31	155	269
	Vermögenserwerb							
114	Erwerb von Beteiligungen, Kapitaleinlagen	302 737	183 152	108 795	206	42 379	30 187	1 585
115	Erwerb von Grundstücken	1 209 096	279 920	152 951	10 557	57 875	40 696	17 842
116	Erwerb von immateriellen Vermögensgegenst.	-	-	-	-	-	-	-
117	Erwerb von bewegl.Sachen d. Anlagevermögens	615 214	116 898	59 780	8 268	22 728	15 804	10 317
118	Baumaßnahmen	5 268 849	965 334	509 115	65 833	171 783	112 086	106 518
	Tilg. v. Krediten,Rückz. innerer Darlehen an:							
119	Bund, ERP-Sondervermögen	171	6	-	-	-	-	6
120	Land	2 309	166	1	12	30	18	105
121	Gemeinden/Gv	562	-	-	-	-	-	-
122	Zweckverbände u. dgl.	128	-	-	-	-	-	-
123	sonstigen öffentlichen Bereich	5	-	-	-	-	-	-
124	kommunale Sonderrechnungen	3 875	323	-	-	-	323	-
125	sonstige öffentliche Sonderrechnungen	11 932	2 394	-	-	-	2 394	-
126	Kreditinstitute (einschl. Sparkassen)	1 617 609	623 377	175 448	32 962	111 187	212 361	91 420
127	übrige Bereiche	10 213	7 567	7 344	-	148	-	75
128	Rückzahlung innerer Darlehen	16 953	1 903	-	765	1 138	-	-
	Zuweisg. u. Zuschüsse für Investitionen an:							
129	Bund, ERP-Sondervermögen	41	-	-	-	-	-	-
130	Land	12 088	9 358	9 081	-	-	277	-
131	Gemeinden/Gv	38 382	697	-	148	19	-	530
132	Zweckverbände u. dgl.	124 065	14 931	427	15	7 872	5 337	1 280
133	sonstigen öffentlichen Bereich	-	-	-	-	-	-	-
134	kommunale Sonderrechnungen	184 351	45 116	23 210	818	4 719	3 803	12 565
135	sonstige öffentliche Sonderrechnungen	14 079	544	285	-	-	-	260
136	private Unternehmen	126 980	6 545	3 573	251	757	607	1 357
137	übrige Bereiche	215 079	85 662	38 987	2 120	26 369	9 059	9 127
	Sonstiges							
138	Kreditbeschaffungskosten	24 276	22 429	22 402	-	25	2	0
139	Ablösung von Dauerlasten	339	-	-	-	-	-	-
140	Deckung von Fehlbeträgen (Soll-Fehlbetr.)	46 436	16 060	-	14 431	-	-	1 629
141	Brutto-Ausgaben des Vermögenshaushalts	13 563 765	2 833 044	1 217 959	242 817	575 120	496 642	300 506
142	Abzüglich Zahlungen von Gemeinden/Gv	68 478	X	X	X	X	X	X
143	Ausgaben des Vermögenshaushalts 2)	13 495 287	X	X	X	X	X	X
	Brutto-Ausgaben Verwaltungs- und Vermögens-							
144	haushalt zusammen	60 295 574	16 379 674	8 750 845	1 169 771	2 869 032	2 122 176	1 467 851
145	Abzügl. Zahlungen von Gemeinden/Gv zusammen	8 990 711	X	X	X	X	X	X
146	Abzügl. haushaltstechn. Verrechnungen 3)	1 639 433	295 770	-	3 491	179 898	59 677	52 705
	Bereinigte Ausgaben, Verwaltungs- und Ver-							
147	mögenshaushalt zusammen	49 665 430	X	X	X	X	X	X
148	Abzüglich Zahlungen von anderen Ebenen 4)	13 585 013	4 049 628	2 126 520	364 071	665 465	506 348	387 224
149	Netto - Ausgaben	36 080 417	X	X	X	X	X	X

1) Ohne Zivilschutz für Rechnung des Bundes, Ausbildungsförderung, Wohngeld und Steuerbeteiligung (Gr.-Nr.81).- 2) Bereinigt, aber einschl. haushaltstechnischer Ver- und sonstiger öffentlicher Bereich.- 5) Steuern "netto".

Verwaltungsgemeinschaften) nach Gebietskörperschaften/Gemeindegrößenklassen
1 000 EUR -

zusammen	Kreisangehörige Gemeinden							Gemeinden zusammen	Landkreise	Bezirke	Lfd. Nr.
	davon mit ... Einwohnern										
	20 000 und mehr	10 000 bis unter 20 000	5 000 bis unter 10 000	3 000 bis unter 5 000	2 000 bis unter 3 000	1 000 bis unter 2 000	weniger als 1 000				
19 403 168	2 784 680	5 091 991	4 919 430	3 233 081	1 530 425	1 610 877	232 683	32 949 798	8 705 121	5 076 889	100
X	X	X	X	X	X	X	X	X	X	X	101
X	X	X	X	X	X	X	X	X	X	X	102
53 818	909	11 540	15 011	5 911	2 237	17 179	1 032	64 041	12 641	20 541	103
2 862 136	172 489	448 308	623 573	708 922	405 473	430 514	72 856	3 177 268	130 861	25 088	104
-	-	-	-	-	-	-	-	-	-	-	105
-	-	-	-	-	-	-	-	-	-	-	106
850	-	-	-	-	-	850	-	850	193	-	107
4 333	-	-	4 108	225	-	-	-	4 333	2	-	108
-	-	-	-	-	-	-	-	-	-	-	109
32 434	1 989	12 999	12 351	710	291	4 090	5	78 545	97 635	-	110
716	500	124	-	72	20	-	-	716	-	-	111
9 717	-	6 902	2 475	215	25	101	-	11 481	8 452	-	112
5 136	830	1 343	2 412	53	113	380	5	82 568	2 313	470	113
89 026	64 087	18 063	1 333	2 999	1 851	664	29	272 178	30 559	-	114
863 284	79 323	202 103	212 214	164 456	87 816	106 582	10 791	1 143 204	58 567	7 325	115
-	-	-	-	-	-	-	-	-	-	-	116
404 480	48 090	95 385	108 166	72 529	37 285	36 958	6 067	521 378	86 413	7 423	117
3 594 864	383 703	829 326	883 894	643 190	372 835	424 314	57 602	4 560 199	651 007	57 643	118
93	25	24	19	19	2	4	-	99	65	7	119
1 639	107	357	227	641	87	194	25	1 806	163	340	120
172	19	31	40	22	57	1	-	172	77	313	121
128	-	10	6	12	62	37	-	128	-	-	122
5	-	-	-	-	5	-	-	5	-	-	123
484	-	257	89	139	-	-	-	807	3 035	33	124
7 589	-	1 586	2 827	936	1 124	873	243	9 983	1 949	-	125
722 735	67 319	154 389	208 312	130 023	75 511	75 373	11 808	1 346 112	257 426	14 071	126
2 646	264	60	1 150	1 129	5	6	32	10 213	-	-	127
7 092	-	2 991	3 008	931	15	51	96	8 994	7 932	26	128
41	-	-	41	-	-	-	-	41	-	-	129
2 733	302	697	1 214	45	5	469	-	12 091	- 3	-	130
14 744	1 508	3 338	2 100	2 833	1 899	2 668	398	15 441	22 311	631	131
76 065	8 160	13 841	20 746	12 502	7 384	11 687	1 745	90 995	28 613	4 456	132
-	-	-	-	-	-	-	-	-	-	-	133
56 806	11 670	31 106	4 918	6 778	948	1 263	124	101 922	60 922	21 507	134
11 611	29	2 137	6 037	1 652	998	652	105	12 155	1 811	113	135
107 574	3 467	7 541	22 603	30 563	16 713	22 154	4 533	114 119	11 692	1 169	136
104 527	12 753	30 136	24 873	18 084	8 148	8 522	2 011	190 189	19 453	5 437	137
1 724	817	642	41	94	117	12	1	24 154	123	-	138
339	- 11	21	1	69	54	17	188	339	-	-	139
22 878	-	3 919	11 964	2 264	1 268	3 291	172	38 937	1 783	5 715	140
9 062 418	858 349	1 879 176	2 175 757	1 808 015	1 022 346	1 148 906	169 868	11 895 462	1 495 996	172 307	141
X	X	X	X	X	X	X	X	X	X	X	142
X	X	X	X	X	X	X	X	X	X	X	143
28 465 586	3 643 030	6 971 167	7 095 187	5 041 095	2 552 772	2 759 784	402 552	44 845 260	10 201 117	5 249 196	144
X	X	X	X	X	X	X	X	X	X	X	145
1 260 046	165 199	361 949	356 079	194 090	81 275	86 232	15 223	1 555 817	71 979	11 637	146
X	X	X	X	X	X	X	X	X	X	X	147
4 889 850	599 943	975 599	1 192 827	874 762	520 466	621 726	104 526	8 939 477	3 484 871	1 160 665	148
X	X	X	X	X	X	X	X	X	X	X	149

rechnungen.- 3) Innere Verrechnungen, kalkulatorische Kosten, Zuführung zum Vermögens- bzw. Verwaltungshaushalt.- 4) Bund, Land, Zweckverbände u. dgl.

noch: Tab. 1.21 Ausgabe- und Einnahmearten der Gemeinden und Gemeindeverbände (einschl. - Beträge in

Lfd. Nr.	Ausgabe-/Einnahmeart	Gemeinden und Gemeindeverbände insgesamt	Kreisfreie Städte					
			zusammen	davon mit ... Einwohnern				
				500 000 und mehr	200 000 bis unter 500 000	100 000 bis unter 200 000	50 000 bis unter 100 000	weniger als 50 000
Einnahmen des Verwaltungshaushalts 1)								
Steuern 5), allgem. Zuweisungen, allgem. Umlagen								
Realsteuern								
150	Grundsteuer A	85 770	2 256	553	180	567	381	575
151	Grundsteuer B	1 756 414	764 297	432 685	54 356	129 706	88 959	58 591
152	Gewerbsteuer (netto)	7 922 484	3 624 168	2 361 879	184 398	447 857	394 328	235 706
Gemeindeanteil an Gemeinschaftsteuern								
153	Einkommensteuer	7 905 808	2 536 390	1 483 183	145 684	417 679	286 489	203 356
154	Umsatzsteuer	984 226	492 217	285 733	27 902	81 445	59 357	37 780
Andere Steuern								
155	Hundesteuer	29 788	9 261	5 052	680	1 627	923	979
156	Zweitwohnungssteuer	28 891	8 221	7 469	401	160	191	-
157	Sonstige Steuern	736	-	-	-	-	-	-
158	Steuerähnliche Einnahmen	351	1	-	-	-	-	1
159	Schlüsselzuweisungen vom Land	3 368 445	744 921	200 337	153 644	135 082	132 443	123 414
160	Bedarfszuweisungen vom Land	110 292	19 541	-	-	6 200	40	13 301
Sonstige allgemeine Zuweisungen von:								
161	Bund	435	-	-	-	-	-	-
162	Land	1 943 845	644 238	407 077	36 675	88 842	67 122	44 522
163	Gemeinden/Gv	154	-	-	-	-	-	-
164	Verwaltungsgemeinschaften	-	-	-	-	-	-	-
165	Allgemeine Umlagen von Gemeinden/Gv	7 875 813	-	-	-	-	-	-
166	Überl. d. Aufkommens an Verwahrungsgeldern	67 004	36 326	15 266	3 567	7 633	6 188	3 673
167	Leist. v. Land f. Moderne Dienstl. a. Arbeitsmarkt	65 830	45 656	12 655	10 540	6 303	8 106	8 052
168	Steuern, allg. Zuweisungen, allg. Uml. zusammen	32 146 287	8 927 493	5 211 889	618 026	1 323 101	1 044 527	729 950
Einnahmen aus Verwaltung und Betrieb								
169	Verwaltungsgebühren	280 653	192 113	107 020	12 902	35 086	21 095	16 010
170	Benutzungsgebühren und ähnl. Entgelte	2 688 781	580 067	230 607	29 919	113 707	109 209	96 625
171	Zweckgebundene Abgaben	99 252	0	-	-	-	-	0
172	Einnahmen aus Verkauf	205 832	45 772	22 634	4 537	10 844	3 971	3 785
173	Mieten und Pachten	694 256	231 418	122 796	12 962	48 440	25 709	21 510
174	Sonstige Verwaltungs- und Betriebseinnahmen	501 393	205 749	120 804	7 853	22 761	30 117	24 215
Erstattungen v. Ausgaben d. Verw.-haush. von:								
175	Bund, ERP-Sondervermögen	235 880	9 179	676	371	562	5 339	2 231
176	Land	1 648 117	684 463	410 572	25 772	114 047	77 192	56 880
177	Gemeinden/Gv	958 850	453 188	259 785	39 457	77 436	36 481	40 028
178	Zweckverbände u. dgl.	77 295	26 032	5 121	1 479	3 330	11 207	4 897
179	sonstigen öffentlichen Bereich	13 191	4 905	-	297	356	2 265	1 986
180	kommunalen Sonderrechnungen	309 432	243 950	208 726	2 497	16 971	5 853	9 903
181	sonstigen öffentlichen Sonderrechnungen	225 075	152 593	105 094	7 989	17 929	11 935	9 646
182	privaten Unternehmen	36 793	13 836	5 003	11	1 318	6 294	1 210
183	übrigen Bereichen	50 514	18 563	7 327	3 340	3 882	3 125	890
184	Innere Verrechnungen	879 757	222 963	-	2 180	147 234	38 525	35 023
Zuweisungen und Zuschüsse f. lfd. Zwecke von:								
185	Bund, ERP-Sondervermögen	18 853	8 700	3 646	3 029	476	1 462	87
186	Land	3 748 450	1 222 669	771 129	86 536	186 166	113 261	65 577
187	Gemeinden/Gv	87 225	17 363	12 126	175	1 225	1 896	1 941
188	Zweckverbände u. dgl.	2 935	611	-	32	-	579	-
189	sonstigen öffentlichen Bereich	4 950	1 917	437	153	904	189	235
190	kommunalen Sonderrechnungen	4 549	3 183	1 651	868	210	49	405
191	sonstigen öffentlichen Sonderrechnungen	23 852	4 747	2 137	329	1 064	933	283
192	privaten Unternehmen	18 432	9 214	4 790	431	2 961	522	509
193	übrigen Bereichen	41 170	19 514	11 454	1 215	3 634	2 072	1 140
194	Leist.-beteil.f. Unterkr.u. Heizung a. Arbeits.	528 235	301 877	175 353	19 912	43 824	36 270	26 518
195	Leist.-beteil.z. Sicherung d. Lebensunterhalts	137 862	60 344	-	-	34 230	17 888	8 226
196	Leist.-beteil.b. Eingliederung v. Arbeitsuch.	16 342	8 217	-	-	5 251	1 865	1 100
197	Einnahmen aus Verwaltung u. Betrieb zusammen	13 537 926	4 743 148	2 588 887	264 246	893 848	565 303	430 863
Sonstige Finanzeinnahmen								
Zinseinnahmen von:								
198	Bund, ERP-Sondervermögen	-	-	-	-	-	-	-
199	Land	-	-	-	-	-	-	-
200	Gemeinden/Gv	12	4	-	-	-	-	4
201	Zweckverbänden u. dgl.	114	1	-	-	-	1	-

1) Ohne Zivilschutz für Rechnung des Bundes, Ausbildungsförderung, Wohngeld und Steuerbeteiligung (Gr.-Nr.81).- 2) Bereinigt, aber einschl. haushaltstechnischer Ver- und sonstiger öffentlicher Bereich.- 5) Steuern "netto".

Verwaltungsgemeinschaften) nach Gebietskörperschaften/Gemeindegrößenklassen
1 000 EUR -

zusammen	Kreisangehörige Gemeinden							Gemeinden zusammen	Landkreise	Bezirke	Lfd. Nr.
	davon mit ... Einwohnern										
	20 000 und mehr	10 000 bis unter 20 000	5 000 bis unter 10 000	3 000 bis unter 5 000	2 000 bis unter 3 000	1 000 bis unter 2 000	weniger als 1 000				
82 591	2 851	9 845	20 146	18 431	11 956	15 665	3 696	84 848	922	-	150
992 077	165 263	263 015	249 429	159 353	71 712	73 370	9 936	1 756 374	40	-	151
4 298 235	705 577	1 490 597	1 002 460	604 211	247 831	217 678	29 881	7 922 403	81	-	152
5 369 417	841 808	1 312 363	1 327 668	926 364	442 511	458 284	60 418	7 905 808	-	-	153
492 009	91 841	169 818	116 658	62 222	24 433	24 362	2 676	984 226	-	-	154
20 527	2 813	4 521	5 302	3 717	1 868	2 014	292	29 788	-	-	155
20 670	2 601	2 610	8 021	4 718	1 057	1 345	318	28 891	-	-	156
736	-	-	-	632	-	-	105	736	-	-	157
351	12	14	56	67	90	92	19	351	-	-	158
1 411 042	110 803	214 899	350 119	276 806	185 878	232 566	39 971	2 155 962	1 212 483	-	159
71 751	-	9 550	18 977	11 436	13 728	16 010	2 050	91 292	19 000	-	160
435	-	-	280	65	90	-	-	435	-	-	161
703 050	139 231	184 452	169 638	112 868	48 389	43 320	5 152	1 347 289	596 557	-	162
130	-	-	-	-	109	21	-	130	24	-	163
-	-	-	-	-	-	-	-	-	-	-	164
-	-	-	-	-	-	-	-	-	4 689 173	3 186 640	165
30 047	9 420	10 131	5 315	3 063	908	1 181	30	66 373	631	-	166
-	-	-	-	-	-	-	-	45 656	20 174	-	167
13 493 069	2 072 220	3 671 815	3 274 068	2 183 955	1 050 558	1 085 909	154 543	22 420 562	6 539 084	3 186 640	168
86 142	24 277	25 177	19 186	11 529	4 419	1 395	160	278 255	2 373	25	169
1 749 467	178 115	355 724	526 615	340 249	158 468	165 625	24 671	2 329 534	344 047	15 201	170
99 251	7 799	14 541	39 193	22 144	7 017	7 329	1 228	99 252	-	-	171
119 071	10 453	21 186	30 444	20 590	13 703	18 874	3 822	164 844	33 931	7 057	172
403 148	69 832	114 857	94 577	62 456	27 226	30 567	3 633	634 567	52 686	7 004	173
225 073	29 974	56 983	66 388	35 303	15 154	18 316	2 954	430 822	65 097	5 474	174
842	249	126	270	137	38	22	-	10 021	31 747	194 112	175
10 691	2 150	3 397	2 601	1 679	531	325	7	695 154	663 559	289 404	176
113 199	21 072	32 979	28 216	15 528	7 364	7 138	903	566 387	355 060	37 402	177
33 147	1 634	8 934	10 751	6 523	2 600	2 473	233	59 180	17 843	273	178
562	413	116	17	9	0	7	-	5 467	7 109	614	179
39 431	10 087	15 965	9 042	3 494	377	246	219	283 382	16 676	9 375	180
5 186	842	1 432	1 603	654	155	467	33	157 778	57 271	10 026	181
10 925	1 866	4 038	1 434	2 419	553	586	29	24 761	12 003	29	182
24 451	5 764	7 878	7 869	1 585	695	580	79	43 014	6 805	695	183
611 735	87 065	183 185	179 293	80 733	34 022	40 241	7 195	834 698	39 517	5 542	184
6 222	1 972	2 263	823	822	205	132	6	14 921	3 878	54	185
1 498 485	213 917	345 981	391 138	263 101	131 296	134 476	18 575	2 721 154	359 320	667 976	186
54 380	4 314	15 874	11 199	8 777	6 231	6 959	1 025	71 742	13 465	2 017	187
1 224	47	152	656	193	80	87	9	1 835	1 100	-	188
2 429	320	641	431	561	110	361	5	4 346	561	43	189
1 096	834	155	52	21	3	19	12	4 279	264	5	190
5 582	1 169	976	1 139	1 091	587	526	95	10 329	9 213	4 310	191
7 774	1 264	2 001	1 652	1 096	591	993	176	16 988	1 198	245	192
13 535	2 376	3 509	4 091	1 636	482	1 055	387	33 049	5 518	2 603	193
-	-	-	-	-	-	-	-	301 877	226 357	-	194
-	-	-	-	-	-	-	-	60 344	77 518	-	195
-	-	-	-	-	-	-	-	8 217	8 125	-	196
5 123 048	677 806	1 218 071	1 428 677	882 332	411 909	438 799	65 455	9 866 197	2 412 242	1 259 487	197
-	-	-	-	-	-	-	-	-	-	-	198
-	-	-	-	-	-	-	-	-	-	-	199
1	0	-	-	-	-	1	-	5	7	-	200
80	4	24	36	15	0	0	0	81	33	-	201

rechnungen.- 3) Innere Verrechnungen, kalkulatorische Kosten, Zuführung zum Vermögens- bzw. Verwaltungshaushalt.- 4) Bund, Land, Zweckverbände u. dgl.

noch: Tab. 1.21 Ausgabe- und Einnahmearten der Gemeinden und Gemeindeverbände (einschl. - Beträge in

Lfd. Nr.	Ausgabe-/Einnahmeart	Gemeinden und Gemeindeverbände insgesamt	Kreisfreie Städte					
			zusammen	davon mit ... Einwohnern				
				500 000 und mehr	200 000 bis unter 500 000	100 000 bis unter 200 000	50 000 bis unter 100 000	weniger als 50 000
202	sonstigen öffentlichen Bereichen	-	-	-	-	-	-	-
203	kommunalen Sonderrechnungen	55 140	49 493	42 507	55	1 525	3 274	2 132
204	sonstigen öffentlichen Sonderrechnungen	465	19	18	-	-	2	-
205	privaten Unternehmen und Kreditinstituten	45 985	17 786	11 382	44	5 223	578	560
206	übrigen Bereichen	3 841	1 942	1 770	9	47	102	15
207	Inneren Darlehen	1 387	543	-	37	489	-	18
208	Gewinnanteile v.wirtsch.Untern.u.aus Beteil.	177 110	147 964	111 908	16 038	5 387	7 315	7 316
209	Konzessionsabgaben	498 712	246 862	141 982	16 618	42 708	27 359	18 195
Schuldendiensthilfen von:								
210	Bund, ERP-Sondervermögen	-	-	-	-	-	-	-
211	Land	129	-	-	-	-	-	-
212	Gemeinden/Gv	180	-	-	-	-	-	-
213	Zweckverbänden u. dgl.	-	-	-	-	-	-	-
214	sonstigen öffentlichen Bereich	-	-	-	-	-	-	-
215	kommunalen Sonderrechnungen	1 221	-	-	-	-	-	-
216	sonstigen öffentlichen Sonderrechnungen	160	-	-	-	-	-	-
217	privaten Unternehmen	181	-	-	-	-	-	-
218	übrigen Bereichen	82	-	-	-	-	-	-
Ersatz von soz.Leistg. außerhalb v.Einricht.								
219	Kostenbeitr. u. Aufwundersers.;Kosteners. Unterhaltsansprüche gegen bürgerl.-rechtl. Unterhaltsverpflichtete	59 191	15 972	7 619	528	4 055	2 471	1 299
220	Leistungen von Sozialleistungsträgern	7 080	2 159	905	37	634	374	210
221	Sonstige Ersatzleistungen	30 831	10 850	4 359	173	3 149	1 674	1 495
222	Rückzahlung gewährter Hilfen	37 374	30 239	27 838	349	1 442	494	116
223		15 039	6 115	1 569	234	547	2 362	1 404
Ersatz von soz. Leistungen in Einrichtungen								
224	Kostenbeitr. u. Aufwundersers.; Kosteners. Unterhaltsansprüche gegen bürgerl.-rechtl. Unterhaltsverpflichtete	102 643	22 837	3 651	2 401	2 497	9 280	5 007
225	Leistungen von Sozialleistungsträgern	22 807	132	45	-	4	80	3
226	Sonstige Ersatzleistungen	486 941	5 402	3 278	29	735	548	812
227	Rückzahlung gewährter Hilfen	35 992	783	108	37	11	604	23
228		3 085	995	822	-	-	131	42
229	Weitere Finanzeinnahmen	311 150	183 931	121 463	12 145	27 071	19 216	4 034
Kalkulatorische Einnahmen:								
230	Abschreibungen	419 992	39 067	-	586	16 140	12 227	10 114
231	Verzinsung des Anlagekapitals	347 168	33 739	-	688	16 035	9 466	7 550
232	Zuführung vom Vermögenshaushalt	97 222	10 222	-	939	5 420	2 762	1 100
233	Sonstige Finanzeinnahmen zusammen	2 761 237	827 059	481 222	50 949	133 119	100 320	61 450
234	Brutto-Einnahmen des Verwaltungshaushalts 1)	48 445 449	14 497 700	8 281 998	933 222	2 350 068	1 710 150	1 222 263
235	Abzüglich Zahlungen von Gemeinden/Gv	8 922 233	X	X	X	X	X	X
236	Einnahmen des Verwaltungshaushalts 1)2)	39 523 216	X	X	X	X	X	X
Einnahmen des Vermögenshaushalts								
237	Zuführung vom Verwaltungshaushalt	4 869 842	668 755	0	143 442	252 627	168 414	104 272
238	Entnahmen aus Rücklagen	2 604 782	98 134	-	12 624	34 115	8 726	42 670
Rückflüsse von Darlehen von:								
239	Bund, ERP-Sondervermögen	-	-	-	-	-	-	-
240	Land	-	-	-	-	-	-	-
241	Gemeinden/Gv	234	-	-	-	-	-	-
242	Zweckverbänden u. dgl.	2 929	8	-	-	-	-	8
243	sonstigen öffentlichen Bereichen	-	-	-	-	-	-	-
244	kommunalen Sonderrechnungen	55 927	25 763	10 615	543	4 191	7 729	2 685
245	sonstigen öffentlichen Sonderrechnungen	1 903	89	41	-	-	23	25
246	privaten Unternehmen	5 035	1 195	-	668	25	224	278
247	übrigen Bereichen	19 617	11 945	10 119	600	524	355	348
248	Veräuß.v Beteil.u.Rückfl.v.Kapitaleinlagen	208 263	184 044	183 356	-	566	-	122
249	Veräuß. von Sachen des Anlagevermögens	-	-	-	-	-	-	-
249	Grundstücke	1 263 983	353 361	220 714	17 742	52 674	43 028	19 203
250	Immaterielle Vermögensgegenstände	-	-	-	-	-	-	-

1) Ohne Zivilschutz für Rechnung des Bundes, Ausbildungsförderung, Wohngeld und Steuerbeteiligung (Gr.-Nr.81).- 2) Bereinigt, aber einschl. haushaltstechnischer Ver- und sonstiger öffentlicher Bereich.- 5) Steuern "netto".

Verwaltungsgemeinschaften) nach Gebietskörperschaften/Gemeindegrößenklassen
1 000 EUR -

zusammen	Kreisangehörige Gemeinden							Gemeinden zusammen	Landkreise	Bezirke	Lfd. Nr.
	davon mit ... Einwohnern										
	20 000 und mehr	10 000 bis unter 20 000	5 000 bis unter 10 000	3 000 bis unter 5 000	2 000 bis unter 3 000	1 000 bis unter 2 000	weniger als 1 000				
-	-	-	-	-	-	-	-	-	-	-	202
4 297	2 052	1 068	696	352	118	12	-	53 790	749	601	203
407	22	102	96	171	3	11	1	426	4	35	204
24 725	4 921	13 061	3 636	1 961	269	762	115	42 511	2 553	921	205
1 643	290	1 235	26	68	3	19	2	3 585	246	10	206
608	5	30	312	172	43	47	0	1 151	214	21	207
25 792	5 999	12 951	4 214	1 709	156	353	411	173 756	1 947	1 408	208
251 850	47 812	67 037	58 416	37 654	18 207	19 898	2 826	498 712	-	-	209
-	-	-	-	-	-	-	-	-	-	-	210
129	7	3	10	9	0	100	0	129	-	-	211
180	1	117	-	-	-	61	-	180	-	-	212
-	-	-	-	-	-	-	-	-	-	-	213
-	-	-	-	-	-	-	-	-	-	-	214
1 221	985	190	-	26	19	-	-	1 221	-	-	215
136	-	-	-	62	-	74	-	136	-	24	216
66	1	-	-	20	1	45	-	66	75	40	217
82	1	4	77	-	-	-	-	82	-	-	218
11	11	-	-	0	-	-	-	15 983	38 569	4 640	219
-	-	-	-	-	-	-	-	2 159	2 896	2 024	220
-	-	-	-	-	-	-	-	10 850	12 850	7 131	221
28	-	-	28	1	-	-	-	30 268	2 726	4 381	222
2	-	-	2	-	-	-	-	6 117	8 615	307	223
50	50	-	-	-	-	-	-	22 887	32 485	47 271	224
-	-	-	-	-	-	-	-	132	1 059	21 617	225
-	-	-	-	-	-	-	-	5 402	14 639	466 899	226
-	-	-	-	-	-	-	-	783	482	34 727	227
-	-	-	-	-	-	-	-	995	227	1 864	228
125 844	20 097	48 799	24 344	21 097	4 873	5 722	912	309 776	1 338	37	229
353 707	38 207	95 864	101 291	61 898	26 013	26 162	4 273	392 775	22 426	4 792	230
300 181	40 135	84 284	77 429	52 565	21 640	20 281	3 847	333 919	11 814	1 435	231
53 818	909	11 540	15 011	5 911	2 237	17 179	1 032	64 041	12 641	20 541	232
1 144 858	161 509	336 310	285 623	183 690	73 580	90 726	13 419	1 971 917	168 594	620 726	233
19 760 976	2 911 535	5 226 197	4 988 368	3 249 977	1 536 048	1 615 433	233 417	34 258 676	9 119 921	5 066 853	234
X	X	X	X	X	X	X	X	X	X	X	235
X	X	X	X	X	X	X	X	X	X	X	236
3 453 995	365 012	846 675	917 280	658 852	311 257	313 188	41 732	4 122 750	659 130	87 962	237
2 329 121	94 919	368 229	507 618	587 986	314 206	395 996	60 167	2 427 255	47 637	129 890	238
-	-	-	-	-	-	-	-	-	-	-	239
-	-	-	-	-	-	-	-	-	-	-	240
92	-	-	92	-	-	-	-	92	142	-	241
2 876	712	47	1 515	35	28	540	-	2 884	45	-	242
-	-	-	-	-	-	-	-	-	-	-	243
21 597	5 050	11 684	4 194	188	264	218	-	47 361	8 566	-	244
1 711	299	623	238	129	13	411	-	1 801	74	28	245
2 882	454	1 385	821	148	47	13	15	4 077	928	30	246
6 390	1 455	1 492	1 728	558	200	914	43	18 335	1 031	251	247
1 971	-	567	836	267	111	189	-	186 015	22 247	-	248
890 253	95 018	225 059	207 008	164 657	99 517	88 273	10 722	1 243 615	13 223	7 146	249
-	-	-	-	-	-	-	-	-	-	-	250

rechnungen.- 3) Innere Verrechnungen, kalkulatorische Kosten, Zuführung zum Vermögens- bzw. Verwaltungshaushalt.- 4) Bund, Land, Zweckverbände u. dgl.

noch: Tab. 1.21 Ausgabe- und Einnahmearten der Gemeinden und Gemeindeverbände (einschl. - Beträge in

Lfd. Nr.	Ausgabe-/Einnahmeart	Gemeinden und Gemeindeverbände insgesamt	Kreisfreie Städte					
			zusammen	davon mit ... Einwohnern				
				500 000 und mehr	200 000 bis unter 500 000	100 000 bis unter 200 000	50 000 bis unter 100 000	weniger als 50 000
251	Bewegliche Sachen	22 916	2 786	813	390	472	477	635
252	Beiträge und ähnliche Entgelte	560 522	81 847	47 168	2 569	17 137	6 692	8 280
	Zuweisungen und Zuschüsse für Investitionen und Investitionsförd.-maßnahmen von:							
253	Bund, ERP-Sondervermögen	17 999	5 594	-	35	2 653	2 516	389
254	Land	1 713 485	291 937	124 171	22 030	69 015	42 042	34 679
255	Gemeinden/Gv	66 993	1 162	52	251	363	395	100
256	Zweckverbänden u. dgl.	4 947	970	-	-	72	125	773
257	sonstigen öffentlichen Bereichen	148	82	80	-	-	-	2
258	kommunalen Sonderrechnungen	14 107	9 679	650	42	4 504	973	3 510
259	sonstigen öffentlichen Sonderrechnungen	9 555	505	411	-	50	44	-
260	privaten Unternehmen	38 742	11 062	3 806	145	961	5 283	867
261	übrigen Bereichen	92 118	9 607	4 660	291	1 332	1 765	1 558
	Einnahmen aus Krediten u. inneren Darl. von:							
262	Bund, ERP-Sondervermögen	-	-	-	-	-	-	-
263	Land	11 505	-	-	-	-	-	-
264	Gemeinden/Gv	1 250	-	-	-	-	-	-
265	Zweckverbänden u. dgl.	-	-	-	-	-	-	-
266	sonstigen öffentlichen Bereichen	-	-	-	-	-	-	-
267	kommunalen Sonderrechnungen	4 133	-	-	-	-	-	-
268	sonstigen öffentlichen Sonderrechnungen	5 605	-	-	-	-	-	-
269	Kreditinstituten (einschl. Sparkassen)	1 161 245	500 668	46 431	123 448	57 277	206 518	66 994
270	übrigen Bereichen	69 890	69 500	58 500	-	11 000	-	-
271	aus inneren Darlehen	4 962	210	-	-	210	-	-
272	Brutto-Einnahmen des Vermögenshaushalts	12 832 638	2 328 901	711 588	324 819	509 767	495 329	287 397
273	Abzüglich Zahlungen von Gemeinden/Gv	68 478	X	X	X	X	X	X
274	Einnahmen des Vermögenshaushalts 2)	12 764 160	X	X	X	X	X	X
275	Brutto-Einnahmen Verwaltungs- u. Vermögenshaushalts zusammen	61 278 087	16 826 601	8 993 586	1 258 041	2 859 835	2 205 479	1 509 660
276	Abzügl. Zahlungen von Gemeinden/Gv zusammen	8 990 711	X	X	X	X	X	X
277	Abzügl. haushaltstechn. Verrechnungen 3)	6 615 368	975 288	0	147 872	437 945	231 394	158 077
278	Bereinigte Einnahmen des Verwaltungs- und Vermögenshaushalts zusammen	45 672 009	X	X	X	X	X	X
279	Abzüglich Zahlungen von anderen Ebenen 4)	13 585 013	4 049 628	2 126 520	364 071	665 465	506 348	387 224
280	Netto - Einnahmen	32 086 995	X	X	X	X	X	X
	Mehrausgaben(-)/Mehreinnahmen - brutto -							
281	des Verwaltungshaushalts	1 713 640	951 070	749 112	6 269	56 156	84 615	54 918
282	des Vermögenshaushalts	- 731 128	- 504 143	- 506 371	82 002	- 65 353	- 1 312	- 13 109
283	des Verwaltungs- u. Vermögenshaush. zusammen	982 513	446 927	242 741	88 271	- 9 197	83 303	41 809
	nachrichtlich:							
284	Gewerbsteuerumlage (Ausgaben)	1 888 837	731 397	441 134	35 046	113 447	85 632	56 138

1) Ohne Zivilschutz für Rechnung des Bundes, Ausbildungsförderung, Wohngeld und Steuerbeteiligung (Gr.-Nr.81).- 2) Bereinigt, aber einschl. haushaltstechnischer Ver- und sonstiger öffentlicher Bereich.- 5) Steuern "netto".

Verwaltungsgemeinschaften) nach Gebietskörperschaften/Gemeindegrößenklassen
1 000 EUR -

zusammen	Kreisangehörige Gemeinden							Gemeinden zusammen	Landkreise	Bezirke	Lfd. Nr.
	davon mit ... Einwohnern										
	20 000 und mehr	10 000 bis unter 20 000	5 000 bis unter 10 000	3 000 bis unter 5 000	2 000 bis unter 3 000	1 000 bis unter 2 000	weniger als 1 000				
16 485	1 295	2 939	4 893	2 315	1 492	3 467	84	19 271	3 428	216	251
478 082	26 767	72 685	122 508	107 929	64 193	73 636	10 365	559 929	593	-	252
11 418	1 774	1 595	3 188	3 099	1 367	286	110	17 012	987	-	253
1 098 697	117 036	189 872	235 424	193 588	134 957	189 441	38 379	1 390 634	314 664	8 187	254
41 852	6 312	21 184	6 421	3 465	2 319	1 885	267	43 014	22 752	1 228	255
2 191	234	75	470	750	263	398	1	3 160	1 787	-	256
29	1	8	17	3	-	-	-	110	35	2	257
1 318	207	538	419	93	47	12	-	10 996	2 060	1 051	258
6 118	755	2 087	660	1 391	247	309	669	6 623	2 928	4	259
23 643	7 967	3 249	4 639	3 007	2 227	2 333	220	34 705	3 893	145	260
78 723	56 383	4 098	8 698	3 824	2 382	2 527	810	88 330	3 740	48	261
-	-	-	-	-	-	-	-	-	-	-	262
4 505	19	3 334	1 152	-	-	-	-	4 505	7 000	-	263
1 250	-	-	-	-	-	1 250	-	1 250	-	-	264
-	-	-	-	-	-	-	-	-	-	-	265
-	-	-	-	-	-	-	-	-	-	-	266
33	-	-	30	3	-	-	-	33	4 100	-	267
5 605	-	-	3 455	1 200	500	450	-	5 605	-	-	268
571 414	47 437	131 201	150 092	96 782	69 438	66 236	10 228	1 072 082	79 471	9 692	269
390	-	-	20	-	-	3	367	69 890	-	-	270
2 852	-	221	1 628	856	38	22	88	3 062	1 873	26	271
9 055 496	829 105	1 888 848	2 185 046	1 831 124	1 005 110	1 141 996	174 267	11 384 397	1 202 334	245 907	272
X	X	X	X	X	X	X	X	X	X	X	273
X	X	X	X	X	X	X	X	X	X	X	274
28 816 472	3 740 640	7 115 044	7 173 414	5 081 102	2 541 159	2 757 429	407 685	45 643 073	10 322 254	5 312 760	275
X	X	X	X	X	X	X	X	X	X	X	276
4 774 045	531 333	1 221 578	1 290 616	860 130	395 211	417 098	58 080	5 749 334	745 741	120 293	277
X	X	X	X	X	X	X	X	X	X	X	278
4 889 850	599 943	975 599	1 192 827	874 762	520 466	621 726	104 526	8 939 477	3 484 871	1 160 665	279
X	X	X	X	X	X	X	X	X	X	X	280
357 808	126 855	134 206	68 938	16 897	5 623	4 556	734	1 308 878	414 799	- 10 037	281
- 6 922	- 29 244	9 672	9 289	23 109	- 17 236	- 6 910	4 399	- 511 065	- 293 662	73 600	282
350 886	97 610	143 877	78 227	40 006	- 11 613	- 2 355	5 133	797 813	121 137	63 563	283
1 157 441	177 327	434 055	258 569	153 421	63 761	62 032	8 275	1 888 837	-	-	284

rechnungen.- 3) Innere Verrechnungen, kalkulatorische Kosten, Zuführung zum Vermögens- bzw. Verwaltungshaushalt.- 4) Bund, Land, Zweckverbände u. dgl.

Tab. 1.22 Ausgabe- und Einnahmearten der Gemeinden und Gemeindeverbände (einschl. - Beträge in

Lfd. Nr.	Ausgabe-/Einnahmeart	Gemeinden und Gemeindeverbände insgesamt	Kreisfreie Städte					
			zusammen	davon mit ... Einwohnern				
				500 000 und mehr	200 000 bis unter 500 000	100 000 bis unter 200 000	50 000 bis unter 100 000	weniger als 50 000
Ausgaben des Verwaltungshaushalts 1)								
Personalausgaben								
1	Aufwendungen für ehrenamtliche Tätigkeit Dienstbezüge u. dgl.	13,68	6,56	5,27	5,43	6,37	9,87	9,86
2	Beamte	119,84	276,77	348,63	240,55	258,25	158,94	126,86
3	Tariflich Beschäftigte	401,65	496,56	546,99	390,75	465,03	443,36	442,67
4	Beschäftigungsbezüge u. dgl. Versorgungsbezüge u. dgl.	6,72	8,86	10,74	0,26	10,19	6,80	6,28
5	Beamte	35,75	120,02	173,96	148,44	103,04	8,81	1,75
6	Tariflich Beschäftigte	2,58	8,73	16,67	1,21	0,08	0,03	-
7	Sonstige	0,06	0,21	0,40	-	0,03	-	-
Beiträge zu Versorgungskassen								
8	Beamte	33,35	29,85	-	-	42,84	100,05	88,21
9	Tariflich Beschäftigte	32,23	39,25	42,16	31,66	37,54	36,17	37,05
10	Sonstige	0,28	0,32	0,42	-	0,36	0,20	0,11
Beiträge zur gesetzl. Sozialversicherung								
11	Beamte	0,14	0,33	0,53	0,00	0,22	0,05	0,07
12	Tariflich Beschäftigte	80,10	98,64	108,93	76,20	92,08	87,64	88,71
13	Sonstige	1,25	1,19	1,48	0,15	1,72	0,60	0,44
Beiträge zur Versorgungsrücklage								
14	für aktive Beamte	0,43	0,46	-	1,38	1,23	0,65	0,58
15	für Versorgungsempfänger	0,78	1,22	-	4,23	3,24	1,52	1,38
16	Beihilfen, Unterstützungen und dgl.	19,41	42,11	51,90	37,51	38,33	27,37	21,76
17	Personal-Nebenausgaben	2,20	2,26	1,64	0,11	3,23	3,88	3,24
18	Personalausgaben zusammen	750,45	1 133,35	1 309,73	937,87	1 063,78	885,93	828,97
Sächlicher Verwaltungs- und Betriebsaufwand								
19	Unterhaltung d.Grundstücke u.d.baul.Anlagen	59,29	87,99	113,12	33,42	57,93	75,75	67,03
20	Unterhaltung d.sonstigen unbewegl.Vermögens	57,99	41,14	28,39	74,26	33,99	53,17	77,14
21	Geräte, Ausstatt.- u.Ausrüstungsgegenst.usw.	22,59	21,20	19,25	15,47	11,57	28,14	42,14
22	Mieten und Pachten	35,15	78,62	107,20	63,72	71,91	29,72	21,03
23	Bewirtsch. d.Grundstücke, baul. Anlagen usw.	75,69	94,20	103,21	62,79	79,01	93,78	97,61
24	Haltung von Fahrzeugen	13,59	7,62	4,83	4,82	11,09	11,05	13,56
25	Besondere Aufwendungen für Bedienstete	8,82	10,23	11,28	6,10	10,80	9,39	8,16
26	Weitere Verwaltungs- u. Betriebsausgaben	186,80	202,41	254,74	113,17	159,50	163,05	126,63
27	Steuern, Versicherungen, Schadensfälle	44,37	50,42	72,24	12,41	21,17	40,39	29,66
28	Geschäftsausgaben	46,07	50,73	61,36	32,86	40,93	40,32	40,21
29	Weitere allgemeine sächliche Ausgaben Erstattung v. Ausgaben d. Verw.-haushalts an:	4,36	1,68	0,98	3,35	2,08	2,12	2,77
30	Bund, ERP-Sondervermögen	0,47	0,56	0,85	-	0,35	0,23	0,27
31	Land	6,64	16,40	24,01	12,31	12,41	3,04	5,34
32	Gemeinden/Gv	72,29	20,57	13,73	23,96	26,94	26,76	34,03
33	Zweckverbände u. dgl.	4,29	0,82	0,37	-	0,49	3,53	0,61
34	sonstigen öffentlichen Bereich	0,07	0,22	-	-	1,32	-	-
35	kommunale Sonderrechnungen	15,23	36,60	43,87	0,80	51,37	15,82	29,83
36	sonstige öffentliche Sonderrechnungen	7,35	12,43	12,07	10,52	19,53	7,00	11,24
37	private Unternehmen	0,27	0,05	-	0,42	-	0,16	-
38	übrige Bereiche	3,06	2,08	1,52	4,45	3,53	1,85	1,07
39	Innere Verrechnungen Kalkulatorische Kosten	67,80	58,15	-	7,49	227,75	73,41	90,19
40	Abschreibungen	32,37	10,19	-	2,01	24,97	23,30	26,05
41	Verzinsung des Anlagekapitals	26,75	8,80	-	2,37	24,80	18,04	19,44
42	Sächl. Verw.-u. Betriebsaufwand zusammen	791,30	813,13	873,02	486,70	893,42	720,00	744,01
Aufgabenbezogene Leistungsbeteiligung								
43	Leistungsbeteiligung bei Leistungen für Unterkunft und Heizung nach SGB II	78,60	155,53	195,80	140,36	91,08	122,32	113,29
44	Leistungsbeteil.bei Leistungen zur Eingliederung v. Arbeitsuchenden nach SGB II	2,68	7,15	12,60	3,91	0,05	1,50	1,16
45	Leistungsbeteil. bei einmaligen Leistungen an Arbeitsuchende nach SGB II	1,45	2,09	1,10	3,37	1,97	3,97	3,89
46	Leistungsbeteil. beim Arbeitslosengeld nach SGB II (ohne Unterk. u. Heiz.)	0,00	0,00	-	-	-	-	0,00
47	Leistungsbeteil. bei der Eingliederung Arbeitsuchender nach SGB II	0,05	0,09	-	-	-	0,68	-

1) Ohne Zivilschutz für Rechnung des Bundes, Ausbildungsförderung, Wohngeld und Steuerbeteiligung (Gr.-Nr.81).- 2) Bereinigt, aber einschl. haushaltstechnischer Ver- und sonstiger öffentlicher Bereich.- 5) Steuern "netto".

Verwaltungsgemeinschaften) nach Gebietskörperschaften/Gemeindegrößenklassen
 EUR je Einwohner 6) -

zusammen	Kreisangehörige Gemeinden							Gemeinden zusammen	Landkreise	Bezirke	Lfd. Nr.
	davon mit ... Einwohnern										
	20 000 und mehr	10 000 bis unter 20 000	5 000 bis unter 10 000	3 000 bis unter 5 000	2 000 bis unter 3 000	1 000 bis unter 2 000	weniger als 1 000				
13,92	8,10	7,18	7,82	11,04	23,26	44,70	61,76	11,75	2,29	0,31	1
31,12	40,91	35,13	31,68	33,11	28,40	8,72	1,58	103,71	17,54	3,78	2
257,31	307,57	303,71	265,80	232,04	198,95	167,79	130,71	328,00	92,52	8,46	3
4,84	3,48	4,84	5,12	4,68	5,14	5,81	6,86	6,03	0,75	0,16	4
0,22	0,36	0,15	0,19	0,19	0,51	0,10	0,15	35,62	0,10	0,06	5
0,00	-	0,01	-	0,00	0,00	-	-	2,58	0,00	-	6
0,00	-	0,00	-	0,00	0,02	-	-	0,06	-	-	7
20,05	28,37	24,14	21,20	19,11	14,44	4,69	0,82	22,95	10,53	2,98	8
20,83	25,00	24,93	21,41	18,72	16,02	13,23	9,96	26,27	7,48	0,69	9
0,12	0,07	0,06	0,11	0,20	0,18	0,20	0,13	0,18	0,13	0,00	10
0,05	0,02	0,02	0,03	0,04	0,04	0,21	0,29	0,13	0,00	0,00	11
51,64	61,09	61,19	52,99	46,68	40,35	34,29	26,54	65,53	18,27	1,70	12
1,15	0,44	0,49	0,73	1,22	1,90	3,57	4,32	1,16	0,11	0,01	13
0,31	0,22	0,33	0,30	0,45	0,39	0,12	0,01	0,35	0,08	0,02	14
0,35	0,45	0,47	0,40	0,28	0,15	0,12	0,00	0,60	0,14	0,08	15
6,06	8,79	7,58	6,47	5,35	4,04	1,35	0,19	16,72	2,95	0,62	16
1,18	1,54	1,53	1,11	1,04	0,72	0,76	0,27	1,50	0,94	0,04	17
409,16	486,42	471,76	415,36	374,16	334,51	285,65	243,59	623,15	153,84	18,92	18
30,77	48,34	43,44	28,55	20,89	14,77	15,61	14,72	47,68	15,77	0,51	19
57,04	62,80	56,03	57,17	53,88	56,48	54,52	75,73	52,35	7,98	0,02	20
15,80	19,02	16,60	16,79	14,16	13,15	12,72	10,93	17,40	7,12	0,17	21
8,86	17,18	12,05	7,64	5,26	4,66	3,61	2,98	29,47	7,49	0,40	22
49,30	64,17	59,68	50,30	39,34	36,09	32,77	32,86	62,57	17,53	0,77	23
13,50	10,16	12,79	14,57	14,55	14,56	14,34	13,15	11,76	2,47	0,09	24
5,78	6,03	6,11	6,11	5,75	5,64	4,20	4,19	7,10	2,11	0,23	25
108,20	109,95	113,36	122,05	107,63	95,66	74,17	74,52	136,04	69,57	1,74	26
37,21	27,74	32,91	43,19	41,30	37,13	37,38	43,07	41,11	3,39	0,87	27
28,65	32,09	31,57	28,81	27,96	24,33	22,13	23,62	35,17	14,57	0,63	28
3,94	2,69	3,27	4,60	4,11	4,31	4,73	5,52	3,27	1,29	0,18	29
0,25	0,35	0,33	0,24	0,20	0,29	0,04	-	0,34	0,17	0,00	30
1,19	1,68	1,82	1,11	0,70	0,55	0,62	1,26	5,68	1,30	0,04	31
11,68	6,45	8,29	11,44	13,86	13,39	20,26	27,65	14,31	32,14	35,35	32
3,96	0,54	1,78	4,64	5,52	6,05	7,18	7,26	3,03	1,79	0,00	33
0,00	0,00	-	-	-	-	-	-	0,07	-	0,00	34
4,87	8,77	8,24	4,76	2,07	0,67	0,96	1,06	14,25	0,93	0,32	35
2,08	3,54	3,17	1,55	1,33	1,72	0,56	1,03	5,14	3,14	0,00	36
0,31	0,42	0,12	0,20	0,82	0,19	0,14	0,09	0,24	0,05	-	37
0,99	1,64	1,54	1,01	0,28	0,74	0,29	0,12	1,31	2,41	0,06	38
66,91	68,24	85,96	77,84	49,94	41,74	45,94	57,81	64,32	4,32	0,43	39
38,69	29,95	44,99	43,98	38,29	31,91	29,87	34,33	30,27	2,45	0,37	40
32,83	31,46	39,55	33,62	32,52	26,55	23,16	30,90	25,73	1,29	0,11	41
522,83	553,20	583,62	560,17	480,37	430,58	405,20	462,81	608,61	199,27	42,30	42
-	-	-	-	-	-	-	-	45,96	46,33	-	43
-	-	-	-	-	-	-	-	2,11	0,80	-	44
-	-	-	-	-	-	-	-	0,62	1,19	-	45
-	-	-	-	-	-	-	-	0,00	-	-	46
-	-	-	-	-	-	-	-	0,03	0,03	-	47

rechnungen.- 3) Innere Verrechnungen, kalkulatorische Kosten, Zuführung zum Vermögens- bzw. Verwaltungshaushalt.- 4) Bund, Land, Zweckverbände u. dgl.

noch: Tab. 1.22 Ausgabe- und Einnahmearten der Gemeinden und Gemeindeverbände (einschl. - Beträge in

Lfd. Nr.	Ausgabe-/Einnahmeart	Gemeinden und Gemeindeverbände insgesamt	Kreisfreie Städte					
			zusammen	davon mit ... Einwohnern				
				500 000 und mehr	200 000 bis unter 500 000	100 000 bis unter 200 000	50 000 bis unter 100 000	weniger als 50 000
48	Leistungen für Bildung und Teilhabe nach SGB II bei gemeinsamer Einrichtung	0,74	1,04	-	5,02	2,35	1,61	0,42
	Zuweisungen und Zuschüsse (nicht f. Invest.)							
49	Zuschüsse f. lfd.Zwecke an soziale oder ähnliche Einrichtungen	233,23	303,91	363,07	257,52	241,36	270,70	185,50
	Zuweis. u. sonst. Zuschüsse f. lfd. Zwecke an							
50	Bund, ERP-Sondervermögen	-	-	-	-	-	-	-
51	Land	20,64	24,15	27,11	19,59	21,65	20,90	20,94
52	Gemeinden/Gv	5,32	0,55	0,01	0,30	0,40	2,04	1,70
53	Zweckverbände u. dgl.	45,46	14,50	1,38	21,30	10,35	33,70	57,37
54	sonstigen öffentlichen Bereich	-	-	-	-	-	-	-
55	kommunale Sonderrechnungen	34,64	62,23	75,74	101,05	38,18	22,84	57,41
56	sonstige öffentliche Sonderrechnungen	5,34	2,96	2,53	19,41	0,03	0,51	1,01
57	private Unternehmen	4,77	1,92	0,62	0,33	2,07	2,38	8,89
58	übrige Bereiche	24,92	36,09	49,55	9,06	16,24	19,10	43,61
	Schuldendiensthilfen an:							
59	Gemeinden/Gv	0,00	-	-	-	-	-	-
60	Zweckverbände u. dgl.	0,56	-	-	-	-	-	-
61	sonstigen öffentlichen Bereich	-	-	-	-	-	-	-
62	kommunale Sonderrechnungen	0,22	0,11	-	-	-	0,79	-
63	sonstige öffentliche Sonderrechnungen	0,01	-	-	-	-	-	-
64	private Unternehmen	0,01	-	-	-	-	-	-
65	übrige Bereiche	0,07	0,10	-	0,06	0,02	0,66	0,06
66	Leistung.d.Sozialhilfe an nat. Personen a.v.E.	107,28	140,32	174,63	140,19	94,03	101,65	94,50
67	Leistung.d.Sozialhilfe an nat. Personen i. E.	289,91	37,92	44,22	8,82	16,11	42,21	58,06
68	Leistung. an Kriegspfer u. ähnl. Berechtigte	3,24	0,16	0,24	0,15	0,04	0,08	0,04
69	Leistung.d.Jugendhilfe außerhalb v. Einrichtg.	25,79	41,67	49,10	54,22	37,74	25,03	23,34
70	Leistungen der Jugendhilfe in Einrichtungen	60,33	99,99	106,06	157,62	99,10	73,99	62,46
71	Bildung und Teilhabe nach BKG	0,41	0,69	0,40	0,92	1,45	0,89	0,47
72	Originäre Leist.f.Bildung u.Teilhabe n.SGB II	0,76	2,01	3,00	-	1,63	0,40	1,27
73	Lstg.f.Unterk.u.Heiz.f.Arbeits.n. SGB II	8,91	13,82	-	-	45,67	24,11	27,79
74	Leistung.z.Einglied. Arbeitsuch.n. SGB II	0,53	0,81	-	-	2,46	0,09	3,83
75	Einmalige Leistung.an Arbeitsuch.n. SGB II	0,27	0,36	-	-	1,30	0,63	0,54
	Leistung. z. Sicherung d. Lebensunterhalts							
76	Arbeitslosengeld II nach SGB II	11,06	16,79	-	-	57,26	35,35	22,70
77	Leistung. z. Einglied. v. Arbeitsuch. n. SGB II	1,22	1,87	-	-	5,83	4,06	3,24
78	Eingliederungshilfe nach dem SGB IX	-	-	-	-	-	-	-
79	Weitere soziale Leistungen	6,54	10,65	17,35	5,16	3,27	2,67	3,59
80	Leistung. n. d. Asylbewerberleistungsgesetz	42,58	64,26	67,99	22,44	69,51	62,51	70,15
81	Zuweisungen und Zuschüsse zusammen	934,02	877,83	983,00	818,12	765,68	747,29	748,47
	Sonstige Finanzausgaben							
	Zinsausgaben an:							
82	Bund, ERP-Sondervermögen	0,04	0,01	-	-	0,05	-	0,00
83	Land	0,04	0,05	0,00	0,01	0,17	0,01	0,21
84	Gemeinden/Gv	0,00	-	-	-	-	-	-
85	Zweckverbände u. dgl.	0,02	0,00	-	-	-	0,00	0,00
86	sonstigen öffentlichen Bereich	0,00	-	-	-	-	-	-
87	kommunale Sonderrechnungen	0,07	0,17	-	-	0,78	0,26	-
88	sonstige öffentliche Sonderrechnungen	0,28	0,58	-	-	-	4,26	-
89	Kreditinstitute (einschl. Sparkassen)	22,70	27,54	26,72	39,98	30,88	21,20	25,41
90	übrige Bereiche	0,26	0,80	1,43	-	0,17	0,00	0,28
91	Innere Darlehen	0,11	0,14	-	0,13	0,76	-	0,05
	Allgemeine Zuweisungen an:							
92	Land	0,00	-	-	-	-	-	-
93	Gemeinden/Gv	0,00	-	-	-	-	-	-
	Allgemeine Umlagen an:							
94	Land	0,00	-	-	-	-	-	-
95	Gemeinden/Gv	606,50	304,83	343,29	256,22	280,14	248,09	262,55
96	Zweckverbände u. dgl.	21,00	-	-	-	-	-	-
97	Weitere Finanzausgaben	15,67	34,24	50,61	0,96	26,26	19,30	8,99
98	Zuführung zum Vermögenshaushalt	375,28	174,41	0,00	492,96	390,77	320,90	268,53
99	Sonstige Finanzausgaben zusammen	1 041,98	542,76	422,05	790,25	729,97	614,02	566,02

1) Ohne Zivilschutz für Rechnung des Bundes, Ausbildungsförderung, Wohngeld und Steuerbeteiligung (Gr.-Nr.81).- 2) Bereinigt, aber einschl. haushaltstechnischer Ver- und sonstiger öffentlicher Bereich.- 5) Steuern "netto".

Verwaltungsgemeinschaften) nach Gebietskörperschaften/Gemeindegrößenklassen
 EUR je Einwohner 6) -

zusammen	Kreisangehörige Gemeinden							Gemeinden zusammen	Landkreise	Bezirke	Lfd. Nr.
	davon mit ... Einwohnern										
	20 000 und mehr	10 000 bis unter 20 000	5 000 bis unter 10 000	3 000 bis unter 5 000	2 000 bis unter 3 000	1 000 bis unter 2 000	weniger als 1 000				
-	-	-	-	-	-	-	-	0,31	0,61	-	48
171,62	198,43	193,25	170,53	160,07	150,52	128,59	137,48	210,71	12,38	13,80	49
-	-	-	-	-	-	-	-	-	-	-	50
0,94	1,00	1,17	0,89	0,83	0,80	0,79	0,75	7,80	18,23	0,00	51
4,12	8,23	1,75	2,83	3,90	4,43	6,64	9,87	3,07	2,76	0,31	52
41,90	8,53	23,82	42,95	55,33	63,90	79,76	89,31	33,80	14,90	1,15	53
-	-	-	-	-	-	-	-	-	-	-	54
8,79	21,37	15,54	5,95	1,58	0,13	1,93	15,50	24,58	13,89	0,27	55
1,40	1,78	2,90	0,91	0,65	0,82	0,57	0,02	1,86	4,76	0,13	56
1,77	4,44	2,22	2,02	0,44	0,28	0,17	0,14	1,81	4,01	0,13	57
14,54	31,20	18,91	13,78	7,51	4,48	5,31	5,08	20,91	4,67	0,72	58
0,01	-	-	-	0,01	-	0,04	0,07	0,00	0,00	-	59
0,75	0,04	0,97	1,31	0,40	0,46	0,60	1,11	0,53	0,05	-	60
-	-	-	-	-	-	-	-	-	-	-	61
0,02	0,01	0,05	0,01	-	-	-	-	0,04	0,26	-	62
0,00	-	0,00	-	-	-	-	-	0,00	0,01	-	63
0,01	0,02	0,00	0,05	-	-	0,00	-	0,01	0,00	-	64
0,05	0,07	0,09	0,02	0,03	0,00	0,07	-	0,06	0,00	-	65
-	-	-	-	-	-	-	-	41,46	38,43	38,74	66
-	-	-	-	-	-	-	-	11,21	20,12	264,53	67
-	-	-	-	-	-	-	-	0,05	0,06	3,15	68
-	-	-	-	-	-	-	-	12,31	19,13	-	69
-	-	-	-	-	-	-	-	29,55	43,69	-	70
0,00	0,01	0,01	0,00	-	0,00	0,00	0,02	0,21	0,29	-	71
-	-	-	-	-	-	-	-	0,59	0,23	-	72
-	-	-	-	-	-	-	-	4,08	6,86	-	73
-	-	-	-	-	-	-	-	0,24	0,42	-	74
-	-	-	-	-	-	-	-	0,11	0,23	-	75
-	-	-	-	-	-	-	-	4,96	8,65	-	76
-	-	-	-	-	-	-	-	0,55	0,95	-	77
-	-	-	-	-	-	-	-	-	-	-	78
0,67	0,64	0,98	0,57	0,71	0,50	0,31	0,20	3,62	4,01	0,10	79
-	-	-	-	-	-	-	-	18,99	33,48	-	80
246,58	275,77	261,66	241,82	231,46	226,32	224,79	259,54	433,10	252,47	323,05	81
0,06	-	0,25	0,00	0,00	0,00	0,00	-	0,04	0,00	0,00	82
0,03	0,00	0,07	0,01	0,01	0,01	0,04	0,02	0,03	0,01	0,00	83
0,00	0,00	0,00	0,00	0,00	0,00	0,00	0,00	0,00	0,00	0,00	84
0,03	0,01	0,08	0,03	0,00	0,00	0,06	0,00	0,02	-	-	85
0,00	-	-	-	0,00	0,00	-	-	0,00	-	-	86
0,01	-	0,00	0,01	0,06	-	0,00	-	0,06	0,01	0,00	87
0,13	-	0,07	0,20	0,06	0,43	0,15	0,19	0,26	0,03	-	88
15,45	15,12	16,19	16,95	14,33	14,68	13,22	13,90	19,02	4,95	0,19	89
0,03	0,07	0,01	0,02	0,06	-	0,01	0,01	0,26	0,00	0,00	90
0,07	0,00	0,01	0,14	0,11	0,05	0,05	0,00	0,09	0,02	0,00	91
0,01	-	-	-	-	-	0,07	-	0,00	-	-	92
0,00	0,00	-	-	-	-	-	-	0,00	-	-	93
0,00	- 0,01	-	-	-	-	-	-	0,00	-	-	94
512,50	556,32	643,57	475,80	451,12	430,24	430,96	407,92	451,13	220,53	-	95
29,80	-	2,43	21,94	32,56	56,59	115,07	138,17	21,00	-	-	96
7,89	9,56	12,46	5,16	8,12	2,23	6,32	7,89	15,67	0,00	0,00	97
377,81	286,09	397,32	398,25	407,57	381,84	357,57	335,26	317,71	72,10	6,78	98
943,82	867,18	1 072,48	918,50	913,99	886,08	923,52	903,36	825,31	297,65	6,97	99

rechnungen.- 3) Innere Verrechnungen, kalkulatorische Kosten, Zuführung zum Vermögens- bzw. Verwaltungshaushalt.- 4) Bund, Land, Zweckverbände u. dgl.

noch: Tab. 1.22 Ausgabe- und Einnahmearten der Gemeinden und Gemeindeverbände (einschl. - Beträge in

Lfd. Nr.	Ausgabe-/Einnahmeart	Gemeinden und Gemeindeverbände insgesamt	Kreisfreie Städte					
			zusammen	davon mit ... Einwohnern				
				500 000 und mehr	200 000 bis unter 500 000	100 000 bis unter 200 000	50 000 bis unter 100 000	weniger als 50 000
100	Brutto-Ausgaben des Verwaltungshaushalts 1)	3 601,27	3 532,98	3 797,30	3 185,59	3 548,29	3 097,33	3 006,23
101	Abzüglich Zahlungen von Gemeinden/Gv	687,57	X	X	X	X	X	X
102	Ausgaben des Verwaltungshaushalts 1)2)	2 913,70	X	X	X	X	X	X
	Ausgaben des Vermögenshaushalts							
103	Zuführung zum Verwaltungshaushalt	7,49	2,67	-	3,23	8,38	5,26	2,83
104	Zuführungen an Rücklagen	256,87	82,19	-	356,99	178,44	113,89	93,04
	Gewährung von Darlehen an:							
105	Bund, ERP-Sondervermögen	-	-	-	-	-	-	-
106	Land	-	-	-	-	-	-	-
107	Gemeinden/Gv	0,08	-	-	-	-	-	-
108	Zweckverbände u. dgl.	0,33	-	-	-	-	-	-
109	sonstigen öffentlichen Bereich	-	-	-	-	-	-	-
110	kommunale Sonderrechnungen	13,58	12,03	14,96	-	11,24	1,91	21,04
111	sonstige öffentliche Sonderrechnungen	0,06	-	-	-	-	-	-
112	private Unternehmen	1,54	0,46	-	5,23	0,03	-	0,58
113	übrige Bereiche	6,58	20,19	38,76	0,31	0,05	0,30	0,69
	Vermögenserwerb							
114	Erwerb von Beteiligungen, Kapitaleinlagen	23,33	47,77	54,84	0,71	65,55	57,52	4,08
115	Erwerb von Grundstücken	93,18	73,00	77,10	36,28	89,52	77,54	45,95
116	Erwerb von immateriellen Vermögensgegenst.	-	-	-	-	-	-	-
117	Erwerb von bewegl.Sachen d. Anlagevermögens	47,41	30,49	30,14	28,42	35,16	30,11	26,57
118	Baumaßnahmen	406,03	251,76	256,64	226,24	265,72	213,57	274,31
	Tilg. v. Krediten,Rückz. innerer Darlehen an:							
119	Bund, ERP-Sondervermögen	0,01	0,00	-	-	-	-	0,02
120	Land	0,18	0,04	0,00	0,04	0,05	0,04	0,27
121	Gemeinden/Gv	0,04	-	-	-	-	-	-
122	Zweckverbände u. dgl.	0,01	-	-	-	-	-	-
123	sonstigen öffentlichen Bereich	0,00	-	-	-	-	-	-
124	kommunale Sonderrechnungen	0,30	0,08	-	-	-	0,62	-
125	sonstige öffentliche Sonderrechnungen	0,92	0,62	-	-	-	4,56	-
126	Kreditinstitute (einschl. Sparkassen)	124,66	162,58	88,44	113,28	171,99	404,64	235,43
127	übrige Bereiche	0,79	1,97	3,70	-	0,23	-	0,19
128	Rückzahlung innerer Darlehen	1,31	0,50	-	2,63	1,76	-	-
	Zuweisg. u. Zuschüsse für Investitionen an:							
129	Bund, ERP-Sondervermögen	0,00	-	-	-	-	-	-
130	Land	0,93	2,44	4,58	-	-	0,53	-
131	Gemeinden/Gv	2,96	0,18	-	0,51	0,03	-	1,36
132	Zweckverbände u. dgl.	9,56	3,89	0,22	0,05	12,18	10,17	3,30
133	sonstigen öffentlichen Bereich	-	-	-	-	-	-	-
134	kommunale Sonderrechnungen	14,21	11,77	11,70	2,81	7,30	7,25	32,36
135	sonstige öffentliche Sonderrechnungen	1,08	0,14	0,14	-	-	-	0,67
136	private Unternehmen	9,79	1,71	1,80	0,86	1,17	1,16	3,49
137	übrige Bereiche	16,57	22,34	19,65	7,29	40,79	17,26	23,50
	Sonstiges							
138	Kreditbeschaffungskosten	1,87	5,85	11,29	-	0,04	0,00	0,00
139	Ablösung von Dauerlasten	0,03	-	-	-	-	-	-
140	Deckung von Fehlbeträgen (Soll-Fehlbetr.)	3,58	4,19	-	49,59	-	-	4,19
141	Brutto-Ausgaben des Vermögenshaushalts	1 045,26	738,86	613,97	834,47	889,61	946,31	773,89
142	Abzüglich Zahlungen von Gemeinden/Gv	5,28	X	X	X	X	X	X
143	Ausgaben des Vermögenshaushalts 2)	1 039,98	X	X	X	X	X	X
	Brutto-Ausgaben Verwaltungs- und Vermögens-							
144	haushalt zusammen	4 646,52	4 271,84	4 411,27	4 020,06	4 437,91	4 043,64	3 780,12
145	Abzügl. Zahlungen von Gemeinden/Gv zusammen	692,85	X	X	X	X	X	X
146	Abzügl. haushaltstechn. Verrechnungen 3)	126,34	77,14	-	12,00	278,27	113,71	135,73
147	Bereinigte Ausgaben, Verwaltungs- und Vermögenshaushalt zusammen	3 827,34	X	X	X	X	X	X
148	Abzüglich Zahlungen von anderen Ebenen 4)	1 046,89	1 056,15	1 071,97	1 251,17	1 029,36	964,81	997,21
149	Netto-Ausgaben	2 780,44	X	X	X	X	X	X

1) Ohne Zivilschutz für Rechnung des Bundes, Ausbildungsförderung, Wohngeld und Steuerbeteiligung (Gr.-Nr.81).- 2) Bereinigt, aber einschl. haushaltstechnischer Ver- und sonstiger öffentlicher Bereich.- 5) Steuern "netto".

Verwaltungsgemeinschaften) nach Gebietskörperschaften/Gemeindegrößenklassen
EUR je Einwohner 6) -

zusammen	Kreisangehörige Gemeinden							Gemeinden zusammen	Landkreise	Bezirke	Lfd. Nr.
	davon mit ... Einwohnern										
	20 000 und mehr	10 000 bis unter 20 000	5 000 bis unter 10 000	3 000 bis unter 5 000	2 000 bis unter 3 000	1 000 bis unter 2 000	weniger als 1 000				
2 122,38	2 182,56	2 389,52	2 135,85	1 999,98	1 877,50	1 839,17	1 869,30	2 539,19	952,20	391,24	100
X	X	X	X	X	X	X	X	X	X	X	101
X	X	X	X	X	X	X	X	X	X	X	102
5,89	0,71	5,42	6,52	3,66	2,74	19,61	8,29	4,94	1,38	1,58	103
313,07	135,19	210,38	270,73	438,54	497,43	491,53	585,31	244,85	14,31	1,93	104
-	-	-	-	-	-	-	-	-	-	-	105
-	-	-	-	-	-	-	-	-	-	-	106
0,09	-	-	-	-	-	0,97	-	0,07	0,02	-	107
0,47	-	-	1,78	0,14	-	-	-	0,33	0,00	-	108
-	-	-	-	-	-	-	-	-	-	-	109
3,55	1,56	6,10	5,36	0,44	0,36	4,67	0,04	6,05	10,68	-	110
0,08	0,39	0,06	-	0,04	0,02	-	-	0,06	-	-	111
1,06	-	3,24	1,07	0,13	0,03	0,11	-	0,88	0,92	-	112
0,56	0,65	0,63	1,05	0,03	0,14	0,43	0,04	6,36	0,25	0,04	113
9,74	50,23	8,48	0,58	1,86	2,27	0,76	0,23	20,97	3,34	-	114
94,43	62,17	94,84	92,14	101,73	107,73	121,69	86,69	88,10	6,41	0,56	115
-	-	-	-	-	-	-	-	-	-	-	116
44,24	37,69	44,76	46,96	44,87	45,74	42,20	48,74	40,18	9,45	0,57	117
393,22	300,74	389,18	383,76	397,88	457,39	484,45	462,76	351,42	71,21	4,44	118
0,01	0,02	0,01	0,01	0,01	0,00	0,00	-	0,01	0,01	0,00	119
0,18	0,08	0,17	0,10	0,40	0,11	0,22	0,20	0,14	0,02	0,03	120
0,02	0,02	0,01	0,02	0,01	0,07	0,00	-	0,01	0,01	0,02	121
0,01	-	0,00	0,00	0,01	0,08	0,04	-	0,01	-	-	122
0,00	-	-	-	-	0,01	-	-	0,00	-	-	123
0,05	-	0,12	0,04	0,09	-	-	-	0,06	0,33	0,00	124
0,83	-	0,74	1,23	0,58	1,38	1,00	1,96	0,77	0,21	-	125
79,06	52,76	72,45	90,44	80,43	92,64	86,05	94,86	103,73	28,16	1,08	126
0,29	0,21	0,03	0,50	0,70	0,01	0,01	0,26	0,79	-	-	127
0,78	-	1,40	1,31	0,58	0,02	0,06	0,77	0,69	0,87	0,00	128
0,00	-	-	0,02	-	-	-	-	0,00	-	-	129
0,30	0,24	0,33	0,53	0,03	0,01	0,54	-	0,93	0,00	-	130
1,61	1,18	1,57	0,91	1,75	2,33	3,05	3,20	1,19	2,44	0,05	131
8,32	6,40	6,50	9,01	7,73	9,06	13,34	14,02	7,01	3,13	0,34	132
-	-	-	-	-	-	-	-	-	-	-	133
6,21	9,15	14,60	2,14	4,19	1,16	1,44	1,00	7,85	6,66	1,66	134
1,27	0,02	1,00	2,62	1,02	1,22	0,74	0,84	0,94	0,20	0,01	135
11,77	2,72	3,54	9,81	18,91	20,50	25,29	36,41	8,79	1,28	0,09	136
11,43	10,00	14,14	10,80	11,19	10,00	9,73	16,15	14,66	2,13	0,42	137
0,19	0,64	0,30	0,02	0,06	0,14	0,01	0,00	1,86	0,01	-	138
0,04	- 0,01	0,01	0,00	0,04	0,07	0,02	1,51	0,03	-	-	139
2,50	-	1,84	5,19	1,40	1,56	3,76	1,38	3,00	0,20	0,44	140
991,28	672,75	881,84	944,64	1 118,44	1 254,20	1 311,73	1 364,67	916,69	163,64	13,28	141
X	X	X	X	X	X	X	X	X	X	X	142
X	X	X	X	X	X	X	X	X	X	X	143
3 113,66	2 855,31	3 271,36	3 080,49	3 118,42	3 131,70	3 150,90	3 233,97	3 455,88	1 115,83	404,52	144
X	X	X	X	X	X	X	X	X	X	X	145
137,83	129,48	169,85	154,60	120,06	99,71	98,45	122,30	119,90	7,87	0,90	146
X	X	X	X	X	X	X	X	X	X	X	147
534,87	470,22	457,82	517,88	541,13	638,50	709,84	839,73	688,90	381,19	89,44	148
X	X	X	X	X	X	X	X	X	X	X	149

rechnungen.- 3) Innere Verrechnungen, kalkulatorische Kosten, Zuführung zum Vermögens- bzw. Verwaltungshaushalt.- 4) Bund, Land, Zweckverbände u. dgl.

noch: Tab. 1.22 Ausgabe- und Einnahmearten der Gemeinden und Gemeindeverbände (einschl. - Beträge in

Lfd. Nr.	Ausgabe-/Einnahmeart	Gemeinden und Gemeindeverbände insgesamt	Kreisfreie Städte					
			zusammen	davon mit ... Einwohnern				
				500 000 und mehr	200 000 bis unter 500 000	100 000 bis unter 200 000	50 000 bis unter 100 000	weniger als 50 000
Einnahmen des Verwaltungshaushalts 1)								
Steuern 5), allgem. Zuweisungen, allgem. Umlagen								
Realsteuern								
150	Grundsteuer A	6,61	0,59	0,28	0,62	0,88	0,73	1,48
151	Grundsteuer B	135,35	199,33	218,12	186,80	200,63	169,50	150,89
152	Gewerbsteuer (netto)	610,53	945,19	1 190,62	633,71	692,76	751,36	607,01
Gemeindeanteil an Gemeinschaftssteuern								
153	Einkommensteuer	609,24	661,49	747,67	500,66	646,08	545,88	523,70
154	Umsatzsteuer	75,85	128,37	144,04	95,89	125,98	113,10	97,29
Andere Steuern								
155	Hundesteuer	2,30	2,42	2,55	2,34	2,52	1,76	2,52
156	Zweitwohnungssteuer	2,23	2,14	3,76	1,38	0,25	0,36	-
157	Sonstige Steuern	0,06	-	-	-	-	-	-
158	Steuerähnliche Einnahmen	0,03	0,00	-	-	-	-	0,00
159	Schlüsselzuweisungen vom Land	259,58	194,28	100,99	528,02	208,95	252,36	317,83
160	Bedarfszuweisungen vom Land	8,50	5,10	-	-	9,59	0,08	34,25
Sonstige allgemeine Zuweisungen von:								
161	Bund	0,03	-	-	-	-	-	-
162	Land	149,80	168,02	205,21	126,04	137,42	127,90	114,66
163	Gemeinden/Gv	0,01	-	-	-	-	-	-
164	Verwaltungsgemeinschaften	-	-	-	-	-	-	-
165	Allgemeine Umlagen von Gemeinden/Gv	606,93	-	-	-	-	-	-
166	Überl. d. Aufkommens an Verwahrungsgeldern	5,16	9,47	7,70	12,26	11,81	11,79	9,46
167	Leist. v. Land f. Moderne Dienstl. a. Arbeitsmarkt	5,07	11,91	6,38	36,22	9,75	15,45	20,74
168	Steuern, allg. Zuweisungen, allg. Uml. zusammen	2 477,27	2 328,30	2 627,30	2 123,93	2 046,61	1 990,26	1 879,82
Einnahmen aus Verwaltung und Betrieb								
169	Verwaltungsgebühren	21,63	50,10	53,95	44,34	54,27	40,20	41,23
170	Benutzungsgebühren und ähnl. Entgelte	207,20	151,28	116,25	102,82	175,88	208,09	248,84
171	Zweckgebundene Abgaben	7,65	0,00	-	-	-	-	0,00
172	Einnahmen aus Verkauf	15,86	11,94	11,41	15,59	16,77	7,57	9,75
173	Mieten und Pachten	53,50	60,35	61,90	44,55	74,93	48,99	55,40
174	Sonstige Verwaltungs- und Betriebseinnahmen	38,64	53,66	60,90	26,99	35,21	57,38	62,36
Erstattungen v. Ausgaben d. Verw.-haush. von:								
175	Bund, ERP-Sondervermögen	18,18	2,39	0,34	1,27	0,87	10,17	5,75
176	Land	127,01	178,51	206,97	88,57	176,41	147,08	146,48
177	Gemeinden/Gv	73,89	118,19	130,96	135,60	119,78	69,51	103,08
178	Zweckverbände u. dgl.	5,96	6,79	2,58	5,08	5,15	21,35	12,61
179	sonstigen öffentlichen Bereich	1,02	1,28	-	1,02	0,55	4,32	5,12
180	kommunalen Sonderrechnungen	23,85	63,62	105,22	8,58	26,25	11,15	25,50
181	sonstigen öffentlichen Sonderrechnungen	17,34	39,80	52,98	27,46	27,73	22,74	24,84
182	privaten Unternehmen	2,84	3,61	2,52	0,04	2,04	11,99	3,12
183	übrigen Bereichen	3,89	4,84	3,69	11,48	6,00	5,95	2,29
184	Innere Verrechnungen	67,80	58,15	-	7,49	227,75	73,41	90,19
Zuweisungen und Zuschüsse f. lfd. Zwecke von:								
185	Bund, ERP-Sondervermögen	1,45	2,27	1,84	10,41	0,74	2,79	0,22
186	Land	288,86	318,87	388,72	297,39	287,97	215,81	168,88
187	Gemeinden/Gv	6,72	4,53	6,11	0,60	1,89	3,61	5,00
188	Zweckverbände u. dgl.	0,23	0,16	-	0,11	-	1,10	-
189	sonstigen öffentlichen Bereich	0,38	0,50	0,22	0,53	1,40	0,36	0,61
190	kommunalen Sonderrechnungen	0,35	0,83	0,83	2,98	0,33	0,09	1,04
191	sonstigen öffentlichen Sonderrechnungen	1,84	1,24	1,08	1,13	1,65	1,78	0,73
192	privaten Unternehmen	1,42	2,40	2,41	1,48	4,58	0,99	1,31
193	übrigen Bereichen	3,17	5,09	5,77	4,18	5,62	3,95	2,94
194	Leist.-beteil. f. Unterkr. u. Heizung a. Arbeits.	40,71	78,73	88,39	68,43	67,79	69,11	68,29
195	Leist.-beteil. z. Sicherung d. Lebensunterhalts	10,62	15,74	-	-	52,95	34,08	21,19
196	Leist.-beteil. b. Eingliederung v. Arbeitsuch.	1,26	2,14	-	-	8,12	3,55	2,83
197	Einnahmen aus Verwaltung u. Betrieb zusammen	1 043,27	1 237,02	1 305,05	908,12	1 382,63	1 077,14	1 109,59
Sonstige Finanzeinnahmen								
Zinseinnahmen von:								
198	Bund, ERP-Sondervermögen	-	-	-	-	-	-	-
199	Land	-	-	-	-	-	-	-
200	Gemeinden/Gv	0,00	0,00	-	-	-	-	0,01
201	Zweckverbänden u. dgl.	0,01	0,00	-	-	-	0,00	-

1) Ohne Zivilschutz für Rechnung des Bundes, Ausbildungsförderung, Wohngeld und Steuerbeteiligung (Gr.-Nr.81).- 2) Bereinigt, aber einschl. haushaltstechnischer Ver- und sonstiger öffentlicher Bereich.- 5) Steuern "netto".

Verwaltungsgemeinschaften) nach Gebietskörperschaften/Gemeindegrößenklassen
 EUR je Einwohner 6) -

zusammen	Kreisangehörige Gemeinden							Gemeinden zusammen	Landkreise	Bezirke	Lfd. Nr.
	davon mit ... Einwohnern										
	20 000 und mehr	10 000 bis unter 20 000	5 000 bis unter 10 000	3 000 bis unter 5 000	2 000 bis unter 3 000	1 000 bis unter 2 000	weniger als 1 000				
9,03	2,23	4,62	8,75	11,40	14,67	17,89	29,69	6,54	0,10	-	150
108,52	129,53	123,43	108,29	98,58	87,97	83,77	79,82	135,35	0,00	-	151
470,16	553,01	699,49	435,23	373,76	304,04	248,53	240,05	610,52	0,01	-	152
587,33	659,79	615,85	576,43	573,05	542,87	523,23	485,38	609,24	-	-	153
53,82	71,98	79,69	50,65	38,49	29,97	27,81	21,50	75,85	-	-	154
2,25	2,20	2,12	2,30	2,30	2,29	2,30	2,35	2,30	-	-	155
2,26	2,04	1,22	3,48	2,92	1,30	1,54	2,55	2,23	-	-	156
0,08	-	-	-	0,39	-	-	0,84	0,06	-	-	157
0,04	0,01	0,01	0,02	0,04	0,11	0,11	0,15	0,03	-	-	158
154,34	86,84	100,85	152,01	171,23	228,03	265,53	321,11	166,14	132,63	-	159
7,85	-	4,48	8,24	7,07	16,84	18,28	16,47	7,04	2,08	-	160
0,05	-	-	0,12	0,04	0,11	-	-	0,03	-	-	161
76,90	109,13	86,56	73,65	69,82	59,36	49,46	41,39	103,83	65,25	-	162
0,01	-	-	-	-	0,13	0,02	-	0,01	0,00	-	163
-	-	-	-	-	-	-	-	-	-	-	164
-	-	-	-	-	-	-	-	-	512,92	245,57	165
3,29	7,38	4,75	2,31	1,89	1,11	1,35	0,24	5,11	0,07	-	166
-	-	-	-	-	-	-	-	3,52	2,21	-	167
1 475,92	1 624,15	1 723,07	1 421,49	1 351,00	1 288,81	1 239,80	1 241,55	1 727,78	715,27	245,57	168
9,42	19,03	11,81	8,33	7,13	5,42	1,59	1,28	21,44	0,26	0,00	169
191,36	139,60	166,93	228,64	210,48	194,41	189,10	198,20	179,52	37,63	1,17	170
10,86	6,11	6,82	17,02	13,70	8,61	8,37	9,87	7,65	-	-	171
13,02	8,19	9,94	13,22	12,74	16,81	21,55	30,71	12,70	3,71	0,54	172
44,10	54,73	53,90	41,06	38,64	33,40	34,90	29,19	48,90	5,76	0,54	173
24,62	23,49	26,74	28,82	21,84	18,59	20,91	23,73	33,20	7,12	0,42	174
0,09	0,19	0,06	0,12	0,09	0,05	0,02	-	0,77	3,47	14,96	175
1,17	1,69	1,59	1,13	1,04	0,65	0,37	0,06	53,57	72,58	22,30	176
12,38	16,52	15,48	12,25	9,61	9,03	8,15	7,25	43,65	38,84	2,88	177
3,63	1,28	4,19	4,67	4,04	3,19	2,82	1,87	4,56	1,95	0,02	178
0,06	0,32	0,05	0,01	0,01	0,00	0,01	-	0,42	0,78	0,05	179
4,31	7,91	7,49	3,93	2,16	0,46	0,28	1,76	21,84	1,82	0,72	180
0,57	0,66	0,67	0,70	0,40	0,19	0,53	0,26	12,16	6,26	0,77	181
1,20	1,46	1,90	0,62	1,50	0,68	0,67	0,23	1,91	1,31	0,00	182
2,67	4,52	3,70	3,42	0,98	0,85	0,66	0,64	3,31	0,74	0,05	183
66,91	68,24	85,96	77,84	49,94	41,74	45,94	57,81	64,32	4,32	0,43	184
0,68	1,55	1,06	0,36	0,51	0,25	0,15	0,04	1,15	0,42	0,00	185
163,91	167,66	162,36	169,82	162,75	161,07	153,53	149,22	209,70	39,30	51,48	186
5,95	3,38	7,45	4,86	5,43	7,64	7,95	8,23	5,53	1,47	0,16	187
0,13	0,04	0,07	0,28	0,12	0,10	0,10	0,07	0,14	0,12	-	188
0,27	0,25	0,30	0,19	0,35	0,14	0,41	0,04	0,33	0,06	0,00	189
0,12	0,65	0,07	0,02	0,01	0,00	0,02	0,10	0,33	0,03	0,00	190
0,61	0,92	0,46	0,49	0,67	0,72	0,60	0,76	0,80	1,01	0,33	191
0,85	0,99	0,94	0,72	0,68	0,73	1,13	1,41	1,31	0,13	0,02	192
1,48	1,86	1,65	1,78	1,01	0,59	1,20	3,11	2,55	0,60	0,20	193
-	-	-	-	-	-	-	-	23,26	24,76	-	194
-	-	-	-	-	-	-	-	4,65	8,48	-	195
-	-	-	-	-	-	-	-	0,63	0,89	-	196
560,38	531,25	571,60	620,28	545,81	505,32	500,98	525,84	760,31	263,86	97,06	197
-	-	-	-	-	-	-	-	-	-	-	198
-	-	-	-	-	-	-	-	-	-	-	199
0,00	0,00	-	-	-	-	0,00	-	0,00	0,00	-	200
0,01	0,00	0,01	0,02	0,01	0,00	0,00	0,00	0,01	0,00	-	201

rechnungen.- 3) Innere Verrechnungen, kalkulatorische Kosten, Zuführung zum Vermögens- bzw. Verwaltungshaushalt.- 4) Bund, Land, Zweckverbände u. dgl.

noch: Tab. 1.22 Ausgabe- und Einnahmearten der Gemeinden und Gemeindeverbände (einschl. - Beträge in

Lfd. Nr.	Ausgabe-/Einnahmeart	Gemeinden und Gemeindeverbände insgesamt	Kreisfreie Städte					
			zusammen	davon mit ... Einwohnern				
				500 000 und mehr	200 000 bis unter 500 000	100 000 bis unter 200 000	50 000 bis unter 100 000	weniger als 50 000
202	sonstigen öffentlichen Bereichen	-	-	-	-	-	-	-
203	kommunalen Sonderrechnungen	4,25	12,91	21,43	0,19	2,36	6,24	5,49
204	sonstigen öffentlichen Sonderrechnungen	0,04	0,01	0,01	-	-	0,00	-
205	privaten Unternehmen und Kreditinstituten	3,54	4,64	5,74	0,15	8,08	1,10	1,44
206	übrigen Bereichen	0,30	0,51	0,89	0,03	0,07	0,19	0,04
207	Inneren Darlehen	0,11	0,14	-	0,13	0,76	-	0,05
208	Gewinnanteile v.wirtsch.Untern.u.aus Beteil.	13,65	38,59	56,41	55,12	8,33	13,94	18,84
209	Konzessionsabgaben	38,43	64,38	71,57	57,11	66,06	52,13	46,86
Schuldendiensthilfen von:								
210	Bund, ERP-Sondervermögen	-	-	-	-	-	-	-
211	Land	0,01	-	-	-	-	-	-
212	Gemeinden/Gv	0,01	-	-	-	-	-	-
213	Zweckverbänden u. dgl.	-	-	-	-	-	-	-
214	sonstigen öffentlichen Bereich	-	-	-	-	-	-	-
215	kommunalen Sonderrechnungen	0,09	-	-	-	-	-	-
216	sonstigen öffentlichen Sonderrechnungen	0,01	-	-	-	-	-	-
217	privaten Unternehmen	0,01	-	-	-	-	-	-
218	übrigen Bereichen	0,01	-	-	-	-	-	-
219	Kostenbeitr. u. Aufwundersers.;Kosteners.	4,56	4,17	3,84	1,82	6,27	4,71	3,34
220	Unterhaltsansprüche gegen bürgerl.-rechtl. Unterhaltsverpflichtete	0,55	0,56	0,46	0,13	0,98	0,71	0,54
221	Leistungen von Sozialleistungsträgern	2,38	2,83	2,20	0,59	4,87	3,19	3,85
222	Sonstige Ersatzleistungen	2,88	7,89	14,03	1,20	2,23	0,94	0,30
223	Rückzahlung gewährter Hilfen	1,16	1,59	0,79	0,81	0,85	4,50	3,62
Ersatz von soz. Leistungen in Einrichtungen:								
224	Kostenbeitr. u. Aufwundersers.; Kosteners.	7,91	5,96	1,84	8,25	3,86	17,68	12,89
225	Unterhaltsansprüche gegen bürgerl.-rechtl. Unterhaltsverpflichtete	1,76	0,03	0,02	-	0,01	0,15	0,01
226	Leistungen von Sozialleistungsträgern	37,52	1,41	1,65	0,10	1,14	1,04	2,09
227	Sonstige Ersatzleistungen	2,77	0,20	0,05	0,13	0,02	1,15	0,06
228	Rückzahlung gewährter Hilfen	0,24	0,26	0,41	-	-	0,25	0,11
229	Weitere Finanzeinnahmen	23,98	47,97	61,23	41,74	41,88	36,62	10,39
Kalkulatorische Einnahmen:								
230	Abschreibungen	32,37	10,19	-	2,01	24,97	23,30	26,05
231	Verzinsung des Anlagekapitals	26,75	8,80	-	2,37	24,80	18,04	19,44
232	Zuführung vom Vermögenshaushalt	7,49	2,67	-	3,23	8,38	5,26	2,83
233	Sonstige Finanzeinnahmen zusammen	212,79	215,70	242,58	175,09	205,91	191,15	158,25
234	Brutto-Einnahmen des Verwaltungshaushalts 1)	3 733,32	3 781,02	4 174,93	3 207,14	3 635,16	3 258,56	3 147,66
235	Abzüglich Zahlungen von Gemeinden/Gv	687,57	X	X	X	X	X	X
236	Einnahmen des Verwaltungshaushalts 1)2)	3 045,76	X	X	X	X	X	X
Einnahmen des Vermögenshaushalts								
237	Zuführung vom Verwaltungshaushalt	375,28	174,41	0,00	492,96	390,77	320,90	268,53
238	Entnahmen aus Rücklagen	200,73	25,59	-	43,38	52,77	16,63	109,89
Rückflüsse von Darlehen von:								
239	Bund, ERP-Sondervermögen	-	-	-	-	-	-	-
240	Land	-	-	-	-	-	-	-
241	Gemeinden/Gv	0,02	-	-	-	-	-	-
242	Zweckverbänden u. dgl.	0,23	0,00	-	-	-	-	0,02
243	sonstigen öffentlichen Bereichen	-	-	-	-	-	-	-
244	kommunalen Sonderrechnungen	4,31	6,72	5,35	1,87	6,48	14,73	6,92
245	sonstigen öffentlichen Sonderrechnungen	0,15	0,02	0,02	-	-	0,04	0,06
246	privaten Unternehmen	0,39	0,31	-	2,29	0,04	0,43	0,72
247	übrigen Bereichen	1,51	3,12	5,10	2,06	0,81	0,68	0,90
248	Veräuß.v Beteil.u.Rückfl.v.Kapitaleinlagen	16,05	48,00	92,43	-	0,88	-	0,31
Veräuß. von Sachen des Anlagevermögens								
249	Grundstücke	97,41	92,16	111,26	60,97	81,48	81,99	49,45
250	Immaterielle Vermögensgegenstände	-	-	-	-	-	-	-
251	Bewegliche Sachen	1,77	0,73	0,41	1,34	0,73	0,91	1,63

1) Ohne Zivilschutz für Rechnung des Bundes, Ausbildungsförderung, Wohngeld und Steuerbeteiligung (Gr.-Nr.81).- 2) Bereinigt, aber einschl. haushaltstechnischer Ver- und sonstiger öffentlicher Bereich.- 5) Steuern "netto".

Verwaltungsgemeinschaften) nach Gebietskörperschaften/Gemeindegrößenklassen
 EUR je Einwohner 6) -

zusammen	Kreisangehörige Gemeinden							Gemeinden zusammen	Landkreise	Bezirke	Lfd. Nr.
	davon mit ... Einwohnern										
	20 000 und mehr	10 000 bis unter 20 000	5 000 bis unter 10 000	3 000 bis unter 5 000	2 000 bis unter 3 000	1 000 bis unter 2 000	weniger als 1 000				
-	-	-	-	-	-	-	-	-	-	-	202
0,47	1,61	0,50	0,30	0,22	0,14	0,01	-	4,15	0,08	0,05	203
0,04	0,02	0,05	0,04	0,11	0,00	0,01	0,01	0,03	0,00	0,00	204
2,70	3,86	6,13	1,58	1,21	0,33	0,87	0,92	3,28	0,28	0,07	205
0,18	0,23	0,58	0,01	0,04	0,00	0,02	0,01	0,28	0,03	0,00	206
0,07	0,00	0,01	0,14	0,11	0,05	0,05	0,00	0,09	0,02	0,00	207
2,82	4,70	6,08	1,83	1,06	0,19	0,40	3,30	13,39	0,21	0,11	208
27,55	37,47	31,46	25,36	23,29	22,34	22,72	22,70	38,43	-	-	209
-	-	-	-	-	-	-	-	-	-	-	210
0,01	0,01	0,00	0,00	0,01	0,00	0,11	0,00	0,01	-	-	211
0,02	0,00	0,06	-	-	-	0,07	-	0,01	-	-	212
-	-	-	-	-	-	-	-	-	-	-	213
-	-	-	-	-	-	-	-	-	-	-	214
0,13	0,77	0,09	-	0,02	0,02	-	-	0,09	-	-	215
0,01	-	-	-	0,04	-	0,08	-	0,01	-	0,00	216
0,01	0,00	-	-	0,01	0,00	0,05	-	0,01	0,01	0,00	217
0,01	0,00	0,00	0,03	-	-	-	-	0,01	-	-	218
0,00	0,01	-	-	0,00	-	-	-	1,23	4,22	0,36	219
-	-	-	-	-	-	-	-	0,17	0,32	0,16	220
-	-	-	-	-	-	-	-	0,84	1,41	0,55	221
0,00	-	-	0,01	0,00	-	-	-	2,33	0,30	0,34	222
0,00	-	-	0,00	-	-	-	-	0,47	0,94	0,02	223
0,01	0,04	-	-	-	-	-	-	1,76	3,55	3,64	224
-	-	-	-	-	-	-	-	0,01	0,12	1,67	225
-	-	-	-	-	-	-	-	0,42	1,60	35,98	226
-	-	-	-	-	-	-	-	0,06	0,05	2,68	227
-	-	-	-	-	-	-	-	0,08	0,02	0,14	228
13,77	15,75	22,90	10,57	13,05	5,98	6,53	7,33	23,87	0,15	0,00	229
38,69	29,95	44,99	43,98	38,29	31,91	29,87	34,33	30,27	2,45	0,37	230
32,83	31,46	39,55	33,62	32,52	26,55	23,16	30,90	25,73	1,29	0,11	231
5,89	0,71	5,42	6,52	3,66	2,74	19,61	8,29	4,94	1,38	1,58	232
125,23	126,59	157,82	124,01	113,63	90,27	103,58	107,80	151,96	18,44	47,83	233
2 161,52	2 281,99	2 452,50	2 165,78	2 010,44	1 884,40	1 844,37	1 875,20	2 640,06	997,57	390,46	234
X	X	X	X	X	X	X	X	X	X	X	235
X	X	X	X	X	X	X	X	X	X	X	236
377,81	286,09	397,32	398,25	407,57	381,84	357,57	335,26	317,71	72,10	6,78	237
254,77	74,39	172,80	220,39	363,73	385,46	452,12	483,37	187,05	5,21	10,01	238
-	-	-	-	-	-	-	-	-	-	-	239
-	-	-	-	-	-	-	-	-	-	-	240
0,01	-	-	0,04	-	-	-	-	0,01	0,02	-	241
0,31	0,56	0,02	0,66	0,02	0,03	0,62	-	0,22	0,00	-	242
-	-	-	-	-	-	-	-	-	-	-	243
2,36	3,96	5,48	1,82	0,12	0,32	0,25	-	3,65	0,94	-	244
0,19	0,23	0,29	0,10	0,08	0,02	0,47	-	0,14	0,01	0,00	245
0,32	0,36	0,65	0,36	0,09	0,06	0,01	0,12	0,31	0,10	0,00	246
0,70	1,14	0,70	0,75	0,35	0,25	1,04	0,35	1,41	0,11	0,02	247
0,22	-	0,27	0,36	0,17	0,14	0,22	-	14,33	2,43	-	248
97,38	74,47	105,61	89,88	101,86	122,09	100,78	86,13	95,84	1,45	0,55	249
-	-	-	-	-	-	-	-	-	-	-	250
1,80	1,01	1,38	2,12	1,43	1,83	3,96	0,68	1,49	0,38	0,02	251

rechnungen.- 3) Innere Verrechnungen, kalkulatorische Kosten, Zuführung zum Vermögens- bzw. Verwaltungshaushalt.- 4) Bund, Land, Zweckverbände u. dgl.

noch: Tab. 1.22 Ausgabe- und Einnahmearten der Gemeinden und Gemeindeverbände (einschl. - Beträge in

Lfd. Nr.	Ausgabe-/Einnahmeart	Gemeinden und Gemeindeverbände insgesamt	Kreisfreie Städte					
			zusammen	davon mit ... Einwohnern				
				500 000 und mehr	200 000 bis unter 500 000	100 000 bis unter 200 000	50 000 bis unter 100 000	weniger als 50 000
252	Beiträge und ähnliche Entgelte	43,20	21,35	23,78	8,83	26,51	12,75	21,32
	Zuweisungen und Zuschüsse für Investitionen und Investitionsförd.-maßnahmen von:							
253	Bund, ERP-Sondervermögen	1,39	1,46	-	0,12	4,10	4,79	1,00
254	Land	132,05	76,14	62,59	75,71	106,76	80,11	89,31
255	Gemeinden/Gv	5,16	0,30	0,03	0,86	0,56	0,75	0,26
256	Zweckverbänden u. dgl.	0,38	0,25	-	-	0,11	0,24	1,99
257	sonstigen öffentlichen Bereichen	0,01	0,02	0,04	-	-	-	0,00
258	kommunalen Sonderrechnungen	1,09	2,52	0,33	0,14	6,97	1,85	9,04
259	sonstigen öffentlichen Sonderrechnungen	0,74	0,13	0,21	-	0,08	0,08	-
260	privaten Unternehmen	2,99	2,88	1,92	0,50	1,49	10,07	2,23
261	übrigen Bereichen	7,10	2,51	2,35	1,00	2,06	3,36	4,01
	Einnahmen aus Krediten u. inneren Darl. von:							
262	Bund, ERP-Sondervermögen	-	-	-	-	-	-	-
263	Land	0,89	-	-	-	-	-	-
264	Gemeinden/Gv	0,10	-	-	-	-	-	-
265	Zweckverbänden u. dgl.	-	-	-	-	-	-	-
266	sonstigen öffentlichen Bereichen	-	-	-	-	-	-	-
267	kommunalen Sonderrechnungen	0,32	-	-	-	-	-	-
268	sonstigen öffentlichen Sonderrechnungen	0,43	-	-	-	-	-	-
269	Kreditinstituten (einschl. Sparkassen)	89,49	130,57	23,41	424,24	88,60	393,50	172,53
270	übrigen Bereichen	5,39	18,13	29,49	-	17,02	-	-
271	aus inneren Darlehen	0,38	0,05	-	-	0,32	-	-
272	Brutto-Einnahmen des Vermögenshaushalts	988,91	607,38	358,71	1 116,28	788,52	943,81	740,13
273	Abzüglich Zahlungen von Gemeinden/Gv	5,28	X	X	X	X	X	X
274	Einnahmen des Vermögenshaushalts 2)	983,64	X	X	X	X	X	X
275	Brutto-Einnahmen Verwaltungs- u. Vermögenshaushalts zusammen	4 722,24	4 388,40	4 533,64	4 323,42	4 423,68	4 202,37	3 887,79
276	Abzügl. Zahlungen von Gemeinden/Gv zusammen	692,85	X	X	X	X	X	X
277	Abzügl. haushaltstechn. Verrechnungen 3)	509,80	254,36	0,00	508,18	677,43	440,90	407,09
278	Bereinigte Einnahmen des Verwaltungs- und Vermögenshaushalts zusammen	3 519,60	X	X	X	X	X	X
279	Abzüglich Zahlungen von anderen Ebenen 4)	1 046,89	1 056,15	1 071,97	1 251,17	1 029,36	964,81	997,21
280	Netto-Einnahmen	2 472,70	X	X	X	X	X	X
	Mehrausgaben(-)/Mehreinnahmen - brutto -							
281	des Verwaltungshaushalts	132,06	248,04	377,63	21,54	86,86	161,23	141,43
282	des Vermögenshaushalts	- 56,34	- 131,48	- 255,26	281,81	- 101,09	- 2,50	- 33,76
283	des Verwaltungs- u. Vermögenshaush. zusammen	75,71	116,56	122,37	303,35	- 14,23	158,73	107,67
	nachrichtlich:							
284	Gewerbesteuerumlage (Ausgaben)	145,56	190,75	222,37	120,44	175,48	163,16	144,57

1) Ohne Zivildienst für Rechnung des Bundes, Ausbildungsförderung, Wohngeld und Steuerbeteiligung (Gr.-Nr.81).- 2) Bereinigt, aber einschl. haushaltstechnischer Ver- und sonstiger öffentlicher Bereich.- 5) Steuern "netto".

Verwaltungsgemeinschaften) nach Gebietskörperschaften/Gemeindegrößenklassen
 EUR je Einwohner 6) -

zusammen	Kreisangehörige Gemeinden							Gemeinden zusammen	Landkreise	Bezirke	Lfd. Nr.
	davon mit ... Einwohnern										
	20 000 und mehr	10 000 bis unter 20 000	5 000 bis unter 10 000	3 000 bis unter 5 000	2 000 bis unter 3 000	1 000 bis unter 2 000	weniger als 1 000				
52,29	20,98	34,11	53,19	66,76	78,75	84,07	83,27	43,15	0,06	-	252
1,25	1,39	0,75	1,38	1,92	1,68	0,33	0,88	1,31	0,11	-	253
120,18	91,73	89,10	102,21	119,75	165,56	216,29	308,32	107,17	34,42	0,63	254
4,58	4,95	9,94	2,79	2,14	2,84	2,15	2,14	3,31	2,49	0,09	255
0,24	0,18	0,04	0,20	0,46	0,32	0,45	0,00	0,24	0,20	-	256
0,00	0,00	0,00	0,01	0,00	-	-	-	0,01	0,00	0,00	257
0,14	0,16	0,25	0,18	0,06	0,06	0,01	-	0,85	0,23	0,08	258
0,67	0,59	0,98	0,29	0,86	0,30	0,35	5,38	0,51	0,32	0,00	259
2,59	6,24	1,52	2,01	1,86	2,73	2,66	1,77	2,67	0,43	0,01	260
8,61	44,19	1,92	3,78	2,37	2,92	2,89	6,51	6,81	0,41	0,00	261
-	-	-	-	-	-	-	-	-	-	-	262
0,49	0,01	1,56	0,50	-	-	-	-	0,35	0,77	-	263
0,14	-	-	-	-	-	1,43	-	0,10	-	-	264
-	-	-	-	-	-	-	-	-	-	-	265
-	-	-	-	-	-	-	-	-	-	-	266
0,00	-	-	0,01	0,00	-	-	-	0,00	0,45	-	267
0,61	-	-	1,50	0,74	0,61	0,51	-	0,43	-	-	268
62,50	37,18	61,57	65,16	59,87	85,19	75,62	82,17	82,62	8,69	0,75	269
0,04	-	-	0,01	-	-	0,00	2,95	5,39	-	-	270
0,31	-	0,10	0,71	0,53	0,05	0,03	0,71	0,24	0,20	0,00	271
990,52	649,83	886,38	948,67	1 132,73	1 233,05	1 303,84	1 400,01	877,31	131,52	18,95	272
X	X	X	X	X	X	X	X	X	X	X	273
X	X	X	X	X	X	X	X	X	X	X	274
3 152,04	2 931,82	3 338,88	3 114,45	3 143,17	3 117,45	3 148,21	3 275,21	3 517,37	1 129,08	409,41	275
X	X	X	X	X	X	X	X	X	X	X	276
522,20	416,45	573,25	560,34	532,08	484,84	476,21	466,59	443,06	81,57	9,27	277
X	X	X	X	X	X	X	X	X	X	X	278
534,87	470,22	457,82	517,88	541,13	638,50	709,84	839,73	688,90	381,19	89,44	279
X	X	X	X	X	X	X	X	X	X	X	280
39,14	99,43	62,98	29,93	10,45	6,90	5,20	5,90	100,87	45,37	-	0,77 281
- 0,76	- 22,92	4,54	4,03	14,30	- 21,15	- 7,89	35,34	- 39,38	- 32,12	5,67	282
38,38	76,50	67,52	33,96	24,75	- 14,25	- 2,69	41,24	61,48	13,25	4,90	283
126,60	138,98	203,69	112,26	94,91	78,22	70,82	66,48	145,56	-	-	284

rechnungen.- 3) Innere Verrechnungen, kalkulatorische Kosten, Zuführung zum Vermögens- bzw. Verwaltungshaushalt.- 4) Bund, Land, Zweckverbände u. dgl.

Tab. 1.3 Personalausgaben nach Aufgabenbereichen und
- Beträge in

Lfd. Nr.	Aufgabenbereich ----- Art der Ausgaben	Gemeinden und Gemeinde- verbände insgesamt	Kreisfreie Städte					
			zusammen	davon mit ... Einwohnern				
				500 000 und mehr	200 000 bis unter 500 000	100 000 bis unter 200 000	50 000 bis unter 100 000	weniger als 50 000
Allgemeine Verwaltung								
1	Aufwendungen f. ehrenamtl. Tätigkeit	143 679	21 316	8 885	1 525	3 906	3 853	3 147
2	Dienstbezüge und dgl. 2)	1 957 187	564 485	272 579	31 942	102 896	82 524	74 544
3	davon: Beamte	733 452	228 672	104 026	10 834	44 708	36 647	32 458
4	Tariflich Beschäftigte	1 207 486	331 079	164 315	21 087	57 874	45 764	42 039
5	Sonstige Beschäftigte	16 250	4 734	4 238	22	315	113	47
6	Versorgungsbezüge	408 897	405 710	370 754	23 132	9 567	1 862	395
7	Beiträge zur Versorgungsrücklage	9 352	2 862	-	1 634	684	309	235
8	Beihilfen, Unterstützungen u. dgl.	161 612	93 249	68 045	7 463	5 872	7 105	4 763
9	Personal-Nebenausgaben	16 812	3 420	1 011	17	1 101	716	574
10	zusammen	2 697 538	1 091 042	721 273	65 714	124 027	96 369	83 659
dar.: Gemeindeorgane								
11	Aufwendungen f. ehrenamtl. Tätigkeit	126 379	14 260	5 841	1 358	3 127	2 314	1 621
12	Dienstbezüge und dgl. 2)	211 151	18 709	5 601	2 407	5 728	3 162	1 810
13	davon: Beamte	180 212	10 122	3 244	980	2 889	1 790	1 219
14	Tariflich Beschäftigte	26 157	8 544	2 355	1 405	2 829	1 371	584
15	Sonstige Beschäftigte	4 782	44	2	23	10	1	7
16	Versorgungsbezüge	2 224	1 301	-	294	1 007	-	-
17	Beiträge zur Versorgungsrücklage	2 305	91	-	-	47	24	20
18	Beihilfen, Unterstützungen u. dgl.	13 279	798	194	49	368	128	59
19	Personal-Nebenausgaben	444	10	0	0	4	5	-
20	zusammen	355 781	35 170	11 636	4 108	10 282	5 634	3 510
Hauptverwaltung								
21	Aufwendungen f. ehrenamtl. Tätigkeit	13 088	5 664	2 134	1	648	1 448	1 433
22	Dienstbezüge und dgl. 2)	1 013 984	296 868	127 063	7 700	57 910	52 773	51 422
23	davon: Beamte	332 958	120 636	48 772	2 918	25 997	22 431	20 519
24	Tariflich Beschäftigte	672 434	172 125	74 609	4 782	31 626	30 235	30 874
25	Sonstige Beschäftigte	8 593	4 106	3 682	-	288	108	29
26	Versorgungsbezüge	97 450	95 311	88 722	864	3 469	1 861	395
27	Beiträge zur Versorgungsrücklage	2 889	352	-	-	154	123	75
28	Beihilfen, Unterstützungen u. dgl.	57 648	27 883	15 780	144	3 484	5 699	2 775
29	Personal-Nebenausgaben	7 526	2 129	410	2	623	558	537
30	zusammen	1 192 585	428 207	234 110	8 711	66 289	62 461	56 637
Finanzverwaltung								
31	Aufwendungen f. ehrenamtl. Tätigkeit	13	4	-	4	-	-	-
32	Dienstbezüge und dgl. 2)	371 406	82 516	38 167	7 072	15 987	12 501	8 789
33	davon: Beamte	120 377	43 521	20 072	3 412	7 786	6 557	5 694
34	Tariflich Beschäftigte	250 927	38 926	18 027	3 660	8 200	5 945	3 095
35	Sonstige Beschäftigte	101	69	68	0	0	-	1
36	Versorgungsbezüge	3 525	3 513	-	1 021	2 492	-	-
37	Beiträge zur Versorgungsrücklage	1 157	294	-	-	128	90	75
38	Beihilfen, Unterstützungen u. dgl.	10 203	3 456	1 200	169	991	615	481
39	Personal-Nebenausgaben	185	137	78	1	34	21	3
40	zusammen	386 488	89 920	39 445	8 267	19 632	13 227	9 349
Öffentliche Sicherheit und Ordnung								
41	Aufwendungen f. ehrenamtl. Tätigkeit	28 214	2 836	859	44	146	1 178	609
42	Dienstbezüge und dgl. 2)	767 173	433 351	229 035	32 927	71 286	66 707	33 396
43	davon: Beamte	319 043	250 571	139 981	16 491	46 238	34 704	13 156
44	Tariflich Beschäftigte	443 099	181 369	88 388	16 430	24 931	31 572	20 048
45	Sonstige Beschäftigte	5 031	1 410	666	6	116	431	191
46	Versorgungsbezüge	21 255	21 241	2 012	5 686	12 468	881	192
47	Beiträge zur Versorgungsrücklage	1 467	1 018	-	-	626	273	119
48	Beihilfen, Unterstützungen u. dgl.	22 269	18 061	8 626	1 044	5 412	2 056	923
49	Personal-Nebenausgaben	2 628	1 060	291	6	199	317	246
50	zusammen	843 007	477 567	240 824	39 707	90 137	71 413	35 485

1) Ohne Verwaltungsgemeinschaften.- 2) Einschl. Beiträge zu Versorgungskassen und zur gesetzlichen Sozialversicherung.

nach Gebietskörperschaften/Gemeindegrößenklassen 1)
1 000 EUR -

zusammen	Kreisangehörige Gemeinden							Gemeinden zusammen	Landkreise	Bezirke	Lfd. Nr.
	davon mit ... Einwohnern										
	20 000 und mehr	10 000 bis unter 20 000	5 000 bis unter 10 000	3 000 bis unter 5 000	2 000 bis unter 3 000	1 000 bis unter 2 000	weniger als 1 000				
106 467	8 459	10 994	12 256	13 779	16 848	36 815	7 315	127 783	11 846	4 050	1
1 023 439	183 105	253 786	267 847	203 564	81 774	31 501	1 862	1 587 924	323 729	45 534	2
377 405	57 156	86 810	106 596	80 809	33 821	11 878	335	606 077	107 077	20 298	3
636 593	125 654	166 143	159 869	121 050	46 356	16 552	969	967 672	214 981	24 833	4
9 441	296	832	1 382	1 706	1 596	3 071	558	14 175	1 672	403	5
2 060	435	340	432	313	437	84	18	407 770	925	201	6
5 049	532	1 237	1 483	1 147	436	211	2	7 911	1 111	330	7
46 362	8 450	12 479	13 054	8 155	3 126	1 082	15	139 611	18 844	3 157	8
8 026	1 504	2 390	2 106	1 158	440	404	24	11 446	5 058	308	9
1 191 403	202 486	281 227	297 179	228 118	103 061	70 097	9 235	2 282 444	361 513	53 581	10
99 606	6 085	9 434	10 963	13 090	16 402	36 334	7 297	113 866	8 463	4 050	11
170 640	11 093	27 451	52 497	49 236	19 996	9 458	908	189 349	19 902	1 900	12
157 986	8 352	23 886	51 055	48 321	18 969	7 069	335	168 108	11 945	160	13
8 018	2 692	3 393	1 141	355	148	133	157	16 562	7 890	1 705	14
4 635	49	172	300	561	879	2 256	417	4 679	67	35	15
909	2	60	167	297	282	84	18	2 211	-	13	16
2 084	103	349	642	624	251	112	2	2 175	125	5	17
11 820	496	1 815	4 007	3 511	1 417	564	12	12 618	661	-	18
305	3	60	33	52	12	143	3	316	124	4	19
285 364	17 782	39 169	68 308	66 810	38 360	46 695	8 240	320 535	29 274	5 973	20
4 065	1 964	823	529	164	215	367	3	9 729	3 358	-	21
497 496	110 023	120 912	122 502	92 371	37 786	13 238	664	794 364	199 927	19 693	22
137 893	30 649	34 965	35 465	22 686	10 586	3 541	-	258 529	66 844	7 585	23
356 661	79 208	85 594	86 320	68 957	26 796	9 204	582	528 786	131 759	11 888	24
2 942	166	353	717	728	404	493	82	7 049	1 324	220	25
1 140	433	280	266	16	144	-	-	96 451	913	86	26
1 821	223	485	518	343	161	91	-	2 173	624	92	27
17 556	3 892	4 661	4 617	2 869	1 160	358	0	45 439	11 656	552	28
2 301	740	757	496	180	74	54	1	4 430	2 854	242	29
524 379	117 275	127 918	128 928	95 942	39 540	14 108	668	952 586	219 333	20 665	30
4	1	-	0	3	2	0	-	8	5	-	31
244 420	34 554	67 179	69 464	48 198	19 158	5 867	-	326 937	39 098	5 371	32
61 039	11 305	19 551	16 556	8 691	3 827	1 108	-	104 560	13 275	2 542	33
183 349	23 249	47 626	52 890	39 495	15 330	4 758	-	222 275	25 823	2 829	34
33	-	2	18	12	0	0	-	101	-	-	35
11	-	-	-	0	11	-	-	3 525	-	-	36
699	118	254	187	110	22	8	-	993	149	15	37
5 955	1 103	2 118	1 733	665	279	56	-	9 411	659	132	38
36	2	5	17	11	1	0	-	173	3	9	39
251 125	35 778	69 556	71 401	48 987	19 472	5 932	-	341 046	39 914	5 527	40
18 246	1 565	3 578	4 961	3 729	1 899	2 151	363	21 082	7 132	-	41
149 504	44 135	57 855	32 496	11 188	2 892	900	39	582 856	184 188	130	42
27 474	10 914	11 075	4 464	718	303	0	0	278 045	40 998	-	43
120 932	33 052	46 428	27 746	10 320	2 519	850	18	302 302	140 668	130	44
1 098	169	353	286	150	69	49	21	2 509	2 522	-	45
13	13	0	-	-	-	-	-	21 254	1	-	46
266	108	107	41	8	2	-	-	1 284	183	-	47
2 750	906	1 063	520	180	42	34	4	20 811	1 458	-	48
538	150	109	101	80	40	50	7	1 598	1 031	-	49
171 317	46 877	62 712	38 119	15 186	4 876	3 136	413	648 884	193 993	130	50

noch: Tab. 1.3 Personalausgaben nach Aufgabenbereichen und
- Beträge in

Lfd. Nr.	Aufgabenbereich ----- Art der Ausgaben	Gemeinden und Gemeinde- verbände insgesamt	Kreisfreie Städte					
			zusammen	davon mit ... Einwohnern				
				500 000 und mehr	200 000 bis unter 500 000	100 000 bis unter 200 000	50 000 bis unter 100 000	weniger als 50 000
Schulen								
51	Aufwendungen f. ehrenamtl. Tätigkeit	680	56	0	-	11	27	17
52	Dienstbezüge und dgl. 2)	1 068 960	724 758	515 510	43 219	82 093	57 476	26 460
53	davon: Beamte	478 858	443 945	323 917	28 612	50 294	29 468	11 654
54	Tariflich Beschäftigte	573 254	273 931	186 821	14 605	31 666	27 171	13 668
55	Sonstige Beschäftigte	16 849	6 881	4 773	2	133	837	1 138
56	Versorgungsbezüge	42 888	42 798	12	9 161	31 809	1 814	2
57	Beiträge zur Versorgungsrücklage	1 788	1 338	-	-	947	229	163
58	Beihilfen, Unterstützungen u. dgl.	33 031	30 669	18 714	1 490	7 536	2 091	838
59	Personal-Nebenausgaben	1 569	1 126	402	2	138	537	48
60	zusammen	1 148 916	800 744	534 639	53 871	122 534	62 173	27 527
Wissenschaft, Forschung, Kulturpflege								
61	Aufwendungen f. ehrenamtl. Tätigkeit	2 495	158	41	-	39	52	27
62	Dienstbezüge und dgl. 2)	446 668	240 717	117 267	13 807	51 251	38 829	19 562
63	davon: Beamte	33 753	24 302	10 814	1 018	5 977	3 822	2 670
64	Tariflich Beschäftigte	377 642	199 578	99 033	12 714	39 009	32 843	15 979
65	Sonstige Beschäftigte	35 273	16 837	7 420	74	6 264	2 164	913
66	Versorgungsbezüge	2 703	2 672	1 283	346	1 032	6	4
67	Beiträge zur Versorgungsrücklage	149	96	-	-	54	28	14
68	Beihilfen, Unterstützungen u. dgl.	2 447	1 813	719	51	607	224	213
69	Personal-Nebenausgaben	1 426	345	91	0	120	114	19
70	zusammen	455 888	245 801	119 401	14 205	53 103	39 253	19 840
dar.: Theater, Musikpflege, Musikschulen								
71	Aufwendungen f. ehrenamtl. Tätigkeit	122	18	-	-	6	5	6
72	Dienstbezüge und dgl. 2)	136 315	66 829	26 458	2 561	20 404	12 786	4 620
73	davon: Beamte	1 587	1 170	668	21	212	165	105
74	Tariflich Beschäftigte	120 492	58 440	25 132	2 538	14 177	12 099	4 494
75	Sonstige Beschäftigte	14 235	7 219	658	2	6 015	522	22
76	Versorgungsbezüge	1 153	1 153	1 071	38	44	-	-
77	Beiträge zur Versorgungsrücklage	6	3	-	-	1	1	1
78	Beihilfen, Unterstützungen u. dgl.	178	105	44	1	28	30	1
79	Personal-Nebenausgaben	549	150	56	-	32	60	2
80	zusammen	138 323	68 258	27 629	2 600	20 516	12 882	4 631
Soziale Sicherung								
81	Aufwendungen f. ehrenamtl. Tätigkeit	1 239	632	581	-	6	35	11
82	Dienstbezüge und dgl. 2)	2 127 047	898 417	596 821	44 116	131 471	69 591	56 418
83	davon: Beamte	206 024	111 957	55 269	6 839	21 309	16 243	12 297
84	Tariflich Beschäftigte	1 907 973	779 852	535 481	37 273	109 964	53 045	44 089
85	Sonstige Beschäftigte	13 051	6 608	6 072	4	197	303	32
86	Versorgungsbezüge	6 515	6 505	4	2 088	4 375	26	11
87	Beiträge zur Versorgungsrücklage	938	476	-	-	232	146	98
88	Beihilfen, Unterstützungen u. dgl.	12 804	8 161	3 450	320	2 353	1 250	789
89	Personal-Nebenausgaben	2 929	991	496	3	269	131	92
90	zusammen	2 151 472	915 183	601 352	46 527	138 706	71 179	57 419
dar.: Verwaltung der sozialen Angelegenheiten								
91	Aufwendungen f. ehrenamtl. Tätigkeit	447	267	256	-	5	5	1
92	Dienstbezüge und dgl. 2)	693 212	312 914	171 044	21 467	52 413	38 366	29 625
93	davon: Beamte	175 743	90 947	43 604	6 280	17 458	13 451	10 154
94	Tariflich Beschäftigte	515 340	219 915	125 417	15 183	34 954	24 891	19 470
95	Sonstige Beschäftigte	2 129	2 052	2 023	4	2	24	-
96	Versorgungsbezüge	5 892	5 888	-	1 919	3 952	12	6
97	Beiträge zur Versorgungsrücklage	907	454	-	-	213	143	98
98	Beihilfen, Unterstützungen u. dgl.	10 634	6 674	2 592	291	1 928	1 175	688
99	Personal-Nebenausgaben	1 062	310	107	2	65	64	72
100	zusammen	712 153	326 507	174 000	23 678	58 576	39 764	30 489

1) Ohne Verwaltungsgemeinschaften.- 2) Einschl. Beiträge zu Versorgungskassen und zur gesetzlichen Sozialversicherung.

nach Gebietskörperschaften/Gemeindegrößenklassen 1)
1 000 EUR -

zusammen	Kreisangehörige Gemeinden							Gemeinden zusammen	Landkreise	Bezirke	Lfd. Nr.
	davon mit ... Einwohnern										
	20 000 und mehr	10 000 bis unter 20 000	5 000 bis unter 10 000	3 000 bis unter 5 000	2 000 bis unter 3 000	1 000 bis unter 2 000	weniger als 1 000				
386	90	132	88	53	13	10	-	442	238	-	51
175 378	27 791	47 275	48 213	32 210	12 279	7 303	307	900 136	107 941	60 884	52
5 005	1 412	3 519	71	2	-	1	-	448 950	13 665	16 243	53
162 239	25 171	42 736	46 116	30 060	11 324	6 541	290	436 170	93 578	43 506	54
8 134	1 208	1 020	2 026	2 148	955	762	17	15 016	698	1 135	55
6	4	-	-	-	2	-	-	42 804	9	75	56
85	30	53	2	-	-	-	-	1 422	181	184	57
434	122	275	26	8	3	1	0	31 103	1 290	637	58
132	7	80	28	11	4	1	0	1 257	236	75	59
176 420	28 044	47 814	48 357	32 282	12 301	7 316	307	977 164	109 895	61 856	60
1 081	166	367	309	133	56	49	1	1 239	1 237	18	61
151 949	49 350	65 669	26 597	5 736	2 132	2 347	117	392 666	38 506	15 497	62
4 415	1 983	2 178	216	34	1	2	-	28 717	3 833	1 203	63
133 562	45 499	57 304	22 073	4 967	1 838	1 787	93	333 140	30 930	13 572	64
13 972	1 868	6 187	4 308	735	293	558	24	30 809	3 742	722	65
2	2	-	-	-	-	-	-	2 674	1	28	66
32	17	15	0	0	-	-	-	128	9	13	67
365	155	167	42	1	0	0	0	2 179	215	53	68
600	219	350	21	8	0	2	-	945	439	42	69
154 030	49 910	66 568	26 969	5 878	2 189	2 397	118	399 831	40 407	15 650	70
88	-	7	51	14	-	15	-	105	16	-	71
57 786	20 172	24 421	11 076	1 013	551	547	6	124 615	10 147	1 552	72
217	188	9	7	13	-	-	-	1 387	50	151	73
52 028	19 650	22 702	8 200	854	469	153	-	110 468	8 847	1 177	74
5 541	333	1 710	2 870	146	81	394	6	12 760	1 250	224	75
0	0	-	-	-	-	-	-	1 153	-	-	76
2	1	0	-	0	-	-	-	5	-	1	77
51	19	12	20	1	0	-	-	156	14	8	78
238	193	34	11	-	-	-	-	388	153	8	79
58 165	20 384	24 476	11 158	1 028	551	562	6	126 423	10 330	1 569	80
351	22	101	92	71	41	24	-	983	256	-	81
771 921	91 898	188 559	196 598	136 044	69 119	81 745	7 960	1 670 338	370 184	86 525	82
1 165	563	559	40	3	-	-	-	113 123	56 880	36 021	83
764 511	90 817	186 939	195 023	134 948	68 302	80 635	7 846	1 544 363	313 146	50 464	84
6 245	518	1 060	1 535	1 092	817	1 109	113	12 853	158	40	85
1	1	-	-	-	-	-	-	6 506	9	-	86
7	2	4	0	0	-	-	-	482	244	211	87
302	69	95	48	34	30	26	2	8 463	2 591	1 750	88
701	35	137	92	282	60	94	1	1 692	1 189	48	89
773 283	92 027	188 896	196 830	136 430	69 249	81 889	7 962	1 688 466	374 472	88 534	90
4	4	-	-	-	-	-	-	271	176	-	91
-	-	-	-	-	-	-	-	312 914	294 114	86 184	92
-	-	-	-	-	-	-	-	90 947	48 775	36 021	93
-	-	-	-	-	-	-	-	219 915	245 301	50 123	94
-	-	-	-	-	-	-	-	2 052	38	40	95
-	-	-	-	-	-	-	-	5 888	3	-	96
-	-	-	-	-	-	-	-	454	242	211	97
-	-	-	-	-	-	-	-	6 674	2 210	1 750	98
-	-	-	-	-	-	-	-	310	704	48	99
4	4	-	-	-	-	-	-	326 510	297 450	88 193	100

Lfd. Nr.	Aufgabenbereich ----- Art der Ausgaben	Gemeinden und Gemeinde- verbände insgesamt	Kreisfreie Städte					
			zusammen	davon mit ... Einwohnern				
				500 000 und mehr	200 000 bis unter 500 000	100 000 bis unter 200 000	50 000 bis unter 100 000	weniger als 50 000
Soziale Einrichtungen								
101	Aufwendungen f. ehrenamtl. Tätigkeit	207	41	15	-	1	23	2
102	Dienstbezüge und dgl. 2)	50 946	37 823	32 876	419	2 337	1 590	601
103	davon: Beamte	4 893	4 350	3 820	33	386	112	-
104	Tariflich Beschäftigte	45 369	33 113	28 796	385	1 916	1 415	601
105	Sonstige Beschäftigte	684	359	260	-	36	63	0
106	Versorgungsbezüge	10	10	-	7	3	-	-
107	Beiträge zur Versorgungsrücklage	6	2	-	-	1	1	-
108	Beihilfen, Unterstützungen u. dgl.	329	275	236	1	28	10	-
109	Personal-Nebenausgaben	266	18	- 1	-	9	9	1
110	zusammen	51 764	38 168	33 125	427	2 379	1 633	604
Sonstige Einrichtungen der Jugendhilfe								
111	Aufwendungen f. ehrenamtl. Tätigkeit	238	19	12	-	-	3	4
112	Dienstbezüge und dgl. 2)	1 257 684	488 009	366 725	21 993	63 690	17 267	18 334
113	davon: Beamte	7 406	6 441	4 897	526	507	191	320
114	Tariflich Beschäftigte	1 241 038	478 320	358 952	21 467	63 028	16 886	17 987
115	Sonstige Beschäftigte	9 239	3 248	2 876	-	155	190	28
116	Versorgungsbezüge	365	364	-	162	189	8	5
117	Beiträge zur Versorgungsrücklage	12	8	-	-	8	-	-
118	Beihilfen, Unterstützungen u. dgl.	821	565	454	27	71	8	6
119	Personal-Nebenausgaben	1 123	576	388	1	159	24	4
120	zusammen	1 260 243	489 541	367 578	22 184	64 116	17 311	18 354
Gesundheit, Sport, Erholung								
121	Aufwendungen f. ehrenamtl. Tätigkeit	230	1	1	-	-	-	-
122	Dienstbezüge und dgl. 2)	359 851	171 005	80 250	16 031	33 499	25 994	15 231
123	davon: Beamte	35 023	18 302	9 565	686	4 509	2 127	1 415
124	Tariflich Beschäftigte	318 649	150 607	69 592	15 344	28 164	23 853	13 653
125	Sonstige Beschäftigte	6 179	2 097	1 092	-	826	14	164
126	Versorgungsbezüge	5 546	5 119	3 174	268	1 643	35	-
127	Beiträge zur Versorgungsrücklage	739	133	-	-	66	35	31
128	Beihilfen, Unterstützungen u. dgl.	4 665	1 575	442	34	496	437	166
129	Personal-Nebenausgaben	632	420	272	1	77	43	27
130	zusammen	371 664	178 252	84 139	16 333	35 781	26 544	15 455
dar.: Krankenhäuser								
131	Aufwendungen f. ehrenamtl. Tätigkeit	-	-	-	-	-	-	-
132	Dienstbezüge und dgl. 2)	20 435	3 344	2 118	-	148	824	253
133	davon: Beamte	17 663	3 324	2 099	-	148	824	253
134	Tariflich Beschäftigte	2 471	19	19	-	-	-	-
135	Sonstige Beschäftigte	301	1	1	-	-	-	-
136	Versorgungsbezüge	4 477	4 051	3 174	-	843	34	-
137	Beiträge zur Versorgungsrücklage	647	58	-	-	19	23	16
138	Beihilfen, Unterstützungen u. dgl.	3 358	416	- 25	-	105	336	-
139	Personal-Nebenausgaben	11	-	-	-	-	-	-
140	zusammen	28 928	7 868	5 267	-	1 115	1 217	269
Park- und Gartenanlagen								
141	Aufwendungen f. ehrenamtl. Tätigkeit	82	-	-	-	-	-	-
142	Dienstbezüge und dgl. 2)	132 563	84 291	30 374	5 911	23 173	16 530	8 303
143	davon: Beamte	1 854	1 800	779	-	811	196	14
144	Tariflich Beschäftigte	129 651	82 437	29 596	5 911	22 329	16 320	8 282
145	Sonstige Beschäftigte	1 058	54	-	-	33	14	7
146	Versorgungsbezüge	249	249	-	51	199	-	-
147	Beiträge zur Versorgungsrücklage	12	11	-	-	11	1	-
148	Beihilfen, Unterstützungen u. dgl.	173	151	55	-	83	12	0
149	Personal-Nebenausgaben	192	189	111	1	35	32	11
150	zusammen	133 270	84 892	30 540	5 962	23 501	16 574	8 314

1) Ohne Verwaltungsgemeinschaften.- 2) Einschl. Beiträge zu Versorgungskassen und zur gesetzlichen Sozialversicherung.

nach Gebietskörperschaften/Gemeindegrößenklassen 1)
1 000 EUR -

zusammen	Kreisangehörige Gemeinden							Gemeinden zusammen	Landkreise	Bezirke	Lfd. Nr.
	davon mit ... Einwohnern										
	20 000 und mehr	10 000 bis unter 20 000	5 000 bis unter 10 000	3 000 bis unter 5 000	2 000 bis unter 3 000	1 000 bis unter 2 000	weniger als 1 000				
130	12	36	25	36	6	15	-	170	37	-	101
10 396	3 349	2 596	1 345	2 790	182	133	0	48 218	2 728	-	102
316	89	224	3	-	-	-	-	4 666	227	-	103
9 767	3 118	2 298	1 279	2 768	180	123	-	42 881	2 489	-	104
312	141	73	63	22	2	10	0	671	12	-	105
-	-	-	-	-	-	-	-	10	-	-	106
3	0	3	-	-	-	-	-	5	1	-	107
47	22	24	1	1	-	-	-	323	6	-	108
201	1	24	0	176	0	-	-	219	48	-	109
10 776	3 384	2 682	1 371	3 002	188	148	0	48 944	2 819	-	110
217	6	65	67	35	35	9	-	236	2	-	111
761 525	88 549	185 962	195 253	133 253	68 937	81 611	7 959	1 249 534	7 808	341	112
849	474	335	37	3	-	-	-	7 290	117	-	113
754 744	87 699	184 641	193 744	132 180	68 122	80 512	7 846	1 233 064	7 633	341	114
5 933	377	987	1 472	1 070	815	1 099	113	9 181	59	-	115
1	1	-	-	-	-	-	-	365	-	-	116
4	2	2	0	0	-	-	-	11	1	-	117
255	47	71	47	33	30	26	2	820	0	-	118
500	34	113	92	106	60	94	1	1 077	46	0	119
762 503	88 639	186 214	195 459	133 428	69 061	81 741	7 961	1 252 044	7 857	341	120
166	1	27	122	2	10	0	4	167	53	9	121
131 937	26 399	39 280	37 425	18 678	5 282	4 233	639	302 941	43 483	13 427	122
1 261	402	822	10	23	3	-	-	19 563	2 797	12 663	123
126 694	25 795	37 775	36 129	17 560	5 007	3 857	570	277 300	40 591	758	124
3 982	202	683	1 286	1 096	271	375	69	6 079	95	6	125
1	1	-	-	-	-	-	-	5 120	-	427	126
14	4	10	1	0	-	-	-	147	45	548	127
166	32	108	19	6	1	0	0	1 741	552	2 372	128
46	6	9	15	15	2	0	-	466	165	1	129
132 330	26 443	39 433	37 582	18 701	5 295	4 233	643	310 582	44 298	16 784	130
-	-	-	-	-	-	-	-	-	-	-	131
3 075	1	445	3	2 614	11	-	-	6 419	1 353	12 663	132
425	1	424	-	-	-	-	-	3 749	1 250	12 663	133
2 350	-	21	3	2 314	11	-	-	2 369	103	-	134
300	-	-	-	300	-	-	-	301	-	-	135
-	-	-	-	-	-	-	-	4 051	-	427	136
6	0	5	-	-	-	-	-	63	36	548	137
66	8	54	-	4	-	-	-	482	503	2 372	138
11	-	-	-	11	-	-	-	11	-	0	139
3 158	9	505	3	2 629	11	-	-	11 026	1 892	16 010	140
82	-	1	74	0	3	0	2	82	-	-	141
46 839	13 309	15 717	10 284	4 243	1 590	1 450	245	131 131	1 432	-	142
53	6	46	-	2	-	-	-	1 854	-	-	143
45 789	13 304	15 422	9 899	4 088	1 551	1 317	207	128 226	1 425	-	144
997	0	249	385	153	39	133	39	1 051	7	-	145
-	-	-	-	-	-	-	-	249	-	-	146
1	0	1	-	0	-	-	-	12	-	-	147
21	1	9	11	0	0	0	0	172	1	-	148
2	0	1	1	-	-	0	-	191	1	-	149
46 945	13 311	15 729	10 369	4 244	1 593	1 450	248	131 837	1 433	-	150

Lfd. Nr.	Aufgabenbereich ----- Art der Ausgaben	Gemeinden und Gemeinde- verbände insgesamt	Kreisfreie Städte					
			zusammen	davon mit ... Einwohnern				
				500 000 und mehr	200 000 bis unter 500 000	100 000 bis unter 200 000	50 000 bis unter 100 000	weniger als 50 000
Bau- und Wohnungswesen, Verkehr								
151	Aufwendungen f. ehrenamtl. Tätigkeit	622	167	95	12	8	34	18
152	Dienstbezüge und dgl. 2)	1 079 624	436 005	234 552	23 260	77 993	62 619	37 581
153	davon: Beamte	148 977	81 228	41 780	4 027	17 534	10 406	7 480
154	Tariflich Beschäftigte	928 207	354 395	192 486	19 232	60 421	52 200	30 056
155	Sonstige Beschäftigte	2 440	382	286	0	39	13	45
156	Versorgungsbezüge	5 474	5 456	3	1 223	4 209	11	10
157	Beiträge zur Versorgungsrücklage	983	388	-	-	216	97	75
158	Beihilfen, Unterstützungen u. dgl.	11 820	6 188	2 486	203	1 910	978	611
159	Personal-Nebenausgaben	1 363	826	519	2	112	108	85
160	zusammen	1 099 887	449 030	237 656	24 700	84 448	63 847	38 379
dar.: Bauverwaltung, Städtebaul. Planung, Städte- bauförderung, Vermessung, Bauordnung								
161	Aufwendungen f. ehrenamtl. Tätigkeit	585	144	72	12	8	34	18
162	Dienstbezüge und dgl. 2)	563 432	244 925	124 376	15 548	43 370	37 728	23 903
163	davon: Beamte	123 005	61 941	28 824	3 599	13 794	9 235	6 488
164	Tariflich Beschäftigte	439 767	182 654	95 316	11 949	29 539	28 480	17 370
165	Sonstige Beschäftigte	661	330	235	0	37	12	45
166	Versorgungsbezüge	4 622	4 610	3	1 060	3 530	9	8
167	Beiträge zur Versorgungsrücklage	920	351	-	-	187	91	73
168	Beihilfen, Unterstützungen u. dgl.	9 882	4 782	1 707	182	1 488	853	551
169	Personal-Nebenausgaben	654	387	291	1	33	56	7
170	zusammen	580 096	255 200	126 449	16 803	48 616	38 771	24 560
Straßen, Wege, Brücken								
171	Aufwendungen f. ehrenamtl. Tätigkeit	7	-	-	-	-	-	-
172	Dienstbezüge und dgl. 2)	385 200	85 000	31 561	3 628	22 171	16 387	11 253
173	davon: Beamte	8 369	5 232	2 165	-	2 035	481	551
174	Tariflich Beschäftigte	375 289	79 768	29 396	3 628	20 136	15 906	10 701
175	Sonstige Beschäftigte	1 542	-	-	-	-	-	-
176	Versorgungsbezüge	433	432	-	36	393	1	2
177	Beiträge zur Versorgungsrücklage	42	21	-	-	18	3	-
178	Beihilfen, Unterstützungen u. dgl.	874	493	139	-	237	76	41
179	Personal-Nebenausgaben	456	222	124	1	43	34	21
180	zusammen	387 011	86 168	31 823	3 665	22 861	16 502	11 317
Öffentliche Einrichtungen, Wirtschaftsförderu								
181	Aufwendungen f. ehrenamtl. Tätigkeit	252	1	-	-	-	1	-
182	Dienstbezüge und dgl. 2)	809 983	155 230	46 321	7 636	33 095	29 431	38 747
183	davon: Beamte	26 586	14 355	6 353	785	3 535	1 726	1 956
184	Tariflich Beschäftigte	774 273	140 358	39 639	6 849	29 523	27 640	36 707
185	Sonstige Beschäftigte	9 123	517	329	2	37	65	83
186	Versorgungsbezüge	3 084	3 080	1 316	427	1 335	1	-
187	Beiträge zur Versorgungsrücklage	187	91	-	-	57	16	18
188	Beihilfen, Unterstützungen u. dgl.	2 274	1 260	394	76	500	164	125
189	Personal-Nebenausgaben	1 030	452	159	0	66	68	160
190	zusammen	816 810	160 113	48 190	8 139	35 053	29 680	39 050
dar.: Abwasserbeseitigung								
191	Aufwendungen f. ehrenamtl. Tätigkeit	35	-	-	-	-	-	-
192	Dienstbezüge und dgl. 2)	109 372	17 155	-	1	6 191	6 772	4 191
193	davon: Beamte	2 182	1 527	-	-	1 159	214	154
194	Tariflich Beschäftigte	106 674	15 628	-	1	5 032	6 558	4 037
195	Sonstige Beschäftigte	516	-	-	-	-	-	-
196	Versorgungsbezüge	453	453	-	-	452	0	-
197	Beiträge zur Versorgungsrücklage	26	22	-	-	20	2	0
198	Beihilfen, Unterstützungen u. dgl.	100	14	- 139	-	149	4	0
199	Personal-Nebenausgaben	182	64	-	-	10	0	54
200	zusammen	110 170	17 708	- 139	1	6 822	6 779	4 245

1) Ohne Verwaltungsgemeinschaften.- 2) Einschl. Beiträge zu Versorgungskassen und zur gesetzlichen Sozialversicherung.

nach Gebietskörperschaften/Gemeindegrößenklassen 1)
1 000 EUR -

zusammen	Kreisangehörige Gemeinden							Gemeinden zusammen	Landkreise	Bezirke	Lfd. Nr.
	davon mit ... Einwohnern										
	20 000 und mehr	10 000 bis unter 20 000	5 000 bis unter 10 000	3 000 bis unter 5 000	2 000 bis unter 3 000	1 000 bis unter 2 000	weniger als 1 000				
348	15	65	133	69	31	32	4	515	107	-	151
436 734	79 592	116 840	120 435	60 087	27 722	28 740	3 318	872 739	202 755	4 131	152
43 691	14 214	17 767	9 283	2 103	274	50	-	124 918	23 275	784	153
391 125	65 290	98 946	110 774	57 438	27 152	28 309	3 216	745 520	179 340	3 347	154
1 918	88	127	378	547	296	381	102	2 300	140	-	155
7	7	-	-	-	-	-	-	5 463	11	-	156
462	140	231	72	16	2	-	-	850	124	9	157
4 044	1 310	1 548	952	170	35	29	1	10 231	1 563	26	158
146	15	57	23	33	5	13	0	972	391	0	159
441 741	81 078	118 741	121 615	60 375	27 795	28 813	3 324	890 770	204 952	4 165	160
337	14	65	128	68	28	30	4	481	104	-	161
220 846	63 273	87 671	55 389	12 772	1 414	319	7	465 771	93 531	4 131	162
42 076	13 478	17 088	9 125	2 068	267	49	-	104 017	18 203	784	163
178 475	49 723	70 504	46 193	10 670	1 141	245	-	361 129	75 291	3 347	164
294	72	79	71	34	7	25	7	624	37	-	165
6	6	-	-	-	-	-	-	4 616	6	-	166
452	138	225	71	16	2	-	-	803	109	9	167
3 826	1 250	1 490	923	140	22	-	-	8 609	1 247	26	168
53	13	28	6	5	0	-	-	441	214	0	169
225 521	64 695	89 480	56 517	13 001	1 467	349	11	480 720	95 210	4 165	170
5	1	-	0	1	2	1	0	5	2	-	171
199 612	11 563	25 285	61 244	45 038	25 748	27 588	3 146	284 612	100 588	-	172
1 047	472	410	129	29	7	0	-	6 280	2 089	-	173
197 122	11 086	24 851	60 867	44 526	25 484	27 242	3 066	276 890	98 399	-	174
1 443	5	24	248	483	257	345	80	1 443	100	-	175
1	1	-	-	-	-	-	-	433	1	-	176
9	2	5	2	0	-	-	-	29	12	-	177
181	34	47	28	29	12	29	1	674	200	-	178
76	0	14	16	28	5	13	0	298	158	-	179
199 884	11 601	25 351	61 290	45 096	25 767	27 631	3 147	286 052	100 960	-	180
202	16	36	47	11	44	46	2	202	50	-	181
576 342	82 049	172 659	148 035	86 243	37 464	43 203	6 691	731 572	74 137	4 274	182
3 840	1 064	2 014	439	177	145	2	-	18 195	7 836	555	183
563 963	80 417	169 673	145 511	84 237	36 057	41 748	6 319	704 321	66 238	3 714	184
8 539	568	972	2 085	1 829	1 261	1 453	372	9 056	62	5	185
1	0	0	-	1	0	-	-	3 081	2	2	186
34	9	20	4	1	0	-	-	125	55	7	187
576	131	241	137	32	24	9	1	1 836	410	28	188
444	26	124	155	83	15	39	1	896	124	10	189
577 600	82 231	173 081	148 379	86 371	37 546	43 296	6 695	737 712	74 777	4 321	190
35	3	-	2	1	15	15	-	35	-	-	191
92 217	9 519	20 480	27 554	17 165	8 083	7 961	1 455	109 372	-	-	192
655	180	158	138	113	67	0	-	2 182	-	-	193
91 046	9 337	20 303	27 270	16 997	7 919	7 819	1 400	106 674	-	-	194
516	2	19	146	55	98	142	54	516	-	-	195
1	-	-	-	1	-	-	-	453	-	-	196
4	2	2	1	0	0	-	-	26	-	-	197
86	33	17	18	10	5	1	0	100	-	-	198
118	3	28	25	55	3	5	-	182	-	-	199
92 462	9 559	20 527	27 600	17 232	8 107	7 982	1 455	110 170	-	-	200

Lfd. Nr.	Aufgabenbereich ----- Art der Ausgaben	Gemeinden und Gemeinde- verbände insgesamt	Kreisfreie Städte					
			zusammen	davon mit ... Einwohnern				
				500 000 und mehr	200 000 bis unter 500 000	100 000 bis unter 200 000	50 000 bis unter 100 000	weniger als 50 000
Abfallbeseitigung								
201	Aufwendungen f. ehrenamtl. Tätigkeit	31	-	-	-	-	-	-
202	Dienstbezüge und dgl. 2)	75 367	15 330	-	-	7 701	5 750	1 880
203	davon: Beamte	4 760	504	-	-	236	167	100
204	Tariflich Beschäftigte	67 792	14 822	-	-	7 463	5 580	1 779
205	Sonstige Beschäftigte	2 815	4	-	-	2	3	-
206	Versorgungsbezüge	90	89	-	-	89	0	-
207	Beiträge zur Versorgungsrücklage	35	4	-	-	4	-	1
208	Beihilfen, Unterstützungen u. dgl.	323	33	- 7	-	31	6	3
209	Personal-Nebenausgaben	103	31	-	-	29	2	-
210	zusammen	75 949	15 488	- 7	-	7 853	5 758	1 884
Hilfsbetriebe der Verwaltung								
211	Aufwendungen f. ehrenamtl. Tätigkeit	7	-	-	-	-	-	-
212	Dienstbezüge und dgl. 2)	417 950	38 006	-	513	8 943	4 938	23 613
213	davon: Beamte	1 241	549	-	-	257	90	202
214	Tariflich Beschäftigte	414 390	37 444	-	513	8 682	4 839	23 411
215	Sonstige Beschäftigte	2 319	13	-	-	3	9	0
216	Versorgungsbezüge	106	104	-	-	104	-	-
217	Beiträge zur Versorgungsrücklage	17	7	-	-	4	1	1
218	Beihilfen, Unterstützungen u. dgl.	295	48	-	-	34	5	8
219	Personal-Nebenausgaben	371	150	-	-	16	39	95
220	zusammen	418 746	38 315	-	513	9 101	4 983	23 718
Wirtschaftliche Unternehmen, Allgemeines Grund- und Sondervermögen								
221	Aufwendungen f. ehrenamtl. Tätigkeit	52	1	1	-	0	-	-
222	Dienstbezüge und dgl. 2)	149 817	25 420	10 186	2 260	3 573	4 421	4 979
223	davon: Beamte	7 980	3 587	943	703	687	800	454
224	Tariflich Beschäftigte	139 006	21 550	9 057	1 550	2 886	3 570	4 488
225	Sonstige Beschäftigte	2 831	283	187	7	0	51	38
226	Versorgungsbezüge	1 925	1 923	396	1 213	247	2	66
227	Beiträge zur Versorgungsrücklage	76	22	-	-	6	7	9
228	Beihilfen, Unterstützungen u. dgl.	975	498	90	234	90	59	25
229	Personal-Nebenausgaben	179	38	21	-	7	4	5
230	zusammen	153 025	27 901	10 694	3 707	3 924	4 493	5 084
Insgesamt								
231	Aufwendungen f. ehrenamtl. Tätigkeit	177 464	25 169	10 464	1 581	4 115	5 180	3 829
232	Dienstbezüge und dgl. 2)	8 766 311	3 649 388	2 102 521	215 198	587 158	437 592	306 919
233	davon: Beamte	1 989 696	1 176 919	692 649	69 995	194 792	135 943	83 540
234	Tariflich Beschäftigte	6 669 588	2 432 719	1 384 811	145 085	384 439	297 658	220 727
235	Sonstige Beschäftigte	107 027	39 749	25 062	118	7 928	3 991	2 651
236	Versorgungsbezüge	498 288	494 503	378 954	43 544	66 686	4 638	680
237	Beiträge zur Versorgungsrücklage	15 679	6 423	-	1 634	2 890	1 139	760
238	Beihilfen, Unterstützungen u. dgl.	251 896	161 474	102 965	10 916	24 777	14 364	8 451
239	Personal-Nebenausgaben	28 569	8 677	3 262	31	2 088	2 039	1 257
240	Insgesamt	9 738 206	4 345 632	2 598 167	272 903	687 714	464 952	321 897
darunter Personalausgaben der Verwaltung im engeren Sinne 3)								
241		4 043 945	1 509 009	791 295	95 780	250 678	209 316	161 940

1) Ohne Verwaltungsgemeinschaften.- 2) Einschl. Beiträge zu Versorgungskassen und zur gesetzl. Sozialversicherung.- 3) Beamtenbezüge und Angestelltenvergütungen
schutz, Schulverwaltung, Verwaltung kultureller Angelegenheiten, Verwaltung der sozialen Angelegenheiten, Bauverwaltung, städtebauliche Planung, usw., Wohnungsbau

nach Gebietskörperschaften/Gemeindegrößenklassen 1)
1 000 EUR -

zusammen	Kreisangehörige Gemeinden							Gemeinden zusammen	Landkreise	Bezirke	Lfd. Nr.
	davon mit ... Einwohnern										
	20 000 und mehr	10 000 bis unter 20 000	5 000 bis unter 10 000	3 000 bis unter 5 000	2 000 bis unter 3 000	1 000 bis unter 2 000	weniger als 1 000				
6	-	0	2	0	-	4	-	6	25	-	201
20 347	3 448	5 250	4 757	3 371	1 640	1 626	255	35 677	39 690	-	202
287	86	197	4	1	-	-	-	791	3 969	-	203
17 266	3 163	4 810	3 870	2 678	1 227	1 285	233	32 087	35 704	-	204
2 794	199	243	884	692	413	341	22	2 799	17	-	205
-	-	-	-	-	-	-	-	89	2	-	206
3	1	2	-	0	-	-	-	7	28	-	207
34	9	23	1	0	0	0	-	67	255	-	208
7	0	0	1	1	0	5	-	38	64	-	209
20 397	3 459	5 275	4 762	3 373	1 640	1 635	255	35 885	40 064	-	210
7	-	2	-	5	-	0	-	7	-	-	211
376 801	51 692	121 159	95 631	53 285	23 090	27 719	4 225	414 807	3 143	-	212
691	77	595	19	-	-	-	-	1 241	-	-	213
373 803	51 586	120 354	95 264	52 736	22 646	27 171	4 046	411 247	3 143	-	214
2 307	29	209	347	550	444	547	180	2 319	-	-	215
0	-	-	-	-	0	-	-	104	-	-	216
10	3	7	-	-	-	-	-	17	-	-	217
247	60	114	41	14	9	6	1	295	0	-	218
221	7	24	124	27	10	28	1	371	-	-	219
377 287	51 762	121 307	95 796	53 332	23 109	27 753	4 228	415 601	3 143	2	220
51	0	3	6	5	15	21	0	52	-	-	221
121 834	11 455	26 614	41 504	21 412	10 297	8 930	1 622	147 254	2 121	443	222
4 083	716	1 600	749	613	406	0	-	7 670	310	-	223
115 253	10 561	24 772	40 321	20 239	9 567	8 302	1 491	136 803	1 787	416	224
2 497	177	243	434	561	324	627	131	2 780	24	27	225
2	1	2	-	-	-	-	-	1 925	-	-	226
51	6	25	9	7	3	-	-	73	3	-	227
443	47	187	110	67	32	2	1	941	34	-	228
140	4	13	23	19	17	63	1	178	0	1	229
122 522	11 512	26 844	41 652	21 511	10 364	9 016	1 624	150 423	2 158	443	230
127 297	10 335	15 303	18 014	17 852	18 957	39 148	7 688	152 466	20 921	4 078	231
3 539 037	595 774	968 536	919 149	575 163	248 960	208 900	22 555	7 188 425	1 347 042	230 844	232
468 338	88 424	126 345	121 868	84 481	34 953	11 933	335	1 645 257	256 671	87 768	233
3 014 872	502 258	830 715	783 563	480 819	208 123	188 580	20 814	5 447 591	1 081 258	140 739	234
55 828	5 092	11 476	13 719	9 863	5 884	8 387	1 407	95 577	9 113	2 337	235
2 095	465	342	432	314	439	84	18	496 597	958	732	236
6 000	848	1 701	1 614	1 180	444	211	2	12 422	1 955	1 301	237
55 443	11 221	16 162	14 908	8 653	3 293	1 182	24	216 916	26 957	8 023	238
10 773	1 966	3 270	2 564	1 689	583	667	34	19 450	8 633	485	239
3 740 645	620 608	1 005 315	956 681	604 852	272 675	250 193	30 321	8 086 277	1 406 466	245 463	240
1 476 201	293 615	404 441	363 148	238 874	101 178	66 293	8 653	2 985 211	915 377	143 357	241

einschl. Versorgungskassen- und Sozialversicherungsbeiträge sowie Aufwendungen für ehrenamtl. Tätigkeit für: Allgemeine Verwaltung, Öffentliche Ordnung, Katastrophenförderung und Wohnungsfürsorge.

Tab. 1.30 Personalausgaben nach Aufgabenbereichen und
- Beträge in

Lfd. Nr.	Aufgabenbereich ----- Art der Ausgaben	Gemeinden und Gemeinde- verbände insgesamt	Kreisfreie Städte					
			zusammen	davon mit ... Einwohnern				
				500 000 und mehr	200 000 bis unter 500 000	100 000 bis unter 200 000	50 000 bis unter 100 000	weniger als 50 000
Allgemeine Verwaltung								
1	Aufwendungen f. ehrenamtl. Tätigkeit	11,07	5,56	4,48	5,24	6,04	7,34	8,11
2	Dienstbezüge und dgl. 2)	150,83	147,22	137,41	109,77	159,16	157,24	191,97
3	davon: Beamte	56,52	59,64	52,44	37,23	69,16	69,83	83,59
4	Tariflich Beschäftigte	93,05	86,35	82,83	72,47	89,52	87,20	108,26
5	Sonstige Beschäftigte	1,25	1,23	2,14	0,07	0,49	0,21	0,12
6	Versorgungsbezüge	31,51	105,81	186,90	79,50	14,80	3,55	1,02
7	Beiträge zur Versorgungsrücklage	0,72	0,75	-	5,61	1,06	0,59	0,60
8	Beihilfen, Unterstützungen u. dgl.	12,45	24,32	34,30	25,65	9,08	13,54	12,27
9	Personal-Nebenausgaben	1,30	0,89	0,51	0,06	1,70	1,37	1,48
10	zusammen	207,88	284,54	363,59	225,83	191,85	183,62	215,44
dar.: Gemeindeorgane								
11	Aufwendungen f. ehrenamtl. Tätigkeit	9,74	3,72	2,94	4,67	4,84	4,41	4,17
12	Dienstbezüge und dgl. 2)	16,27	4,88	2,82	8,27	8,86	6,03	4,66
13	davon: Beamte	13,89	2,64	1,64	3,37	4,47	3,41	3,14
14	Tariflich Beschäftigte	2,02	2,23	1,19	4,83	4,38	2,61	1,50
15	Sonstige Beschäftigte	0,37	0,01	0,00	0,08	0,02	0,00	0,02
16	Versorgungsbezüge	0,17	0,34	-	1,01	1,56	-	-
17	Beiträge zur Versorgungsrücklage	0,18	0,02	-	-	0,07	0,05	0,05
18	Beihilfen, Unterstützungen u. dgl.	1,02	0,21	0,10	0,17	0,57	0,24	0,15
19	Personal-Nebenausgaben	0,03	0,00	0,00	0,00	0,01	0,01	-
20	zusammen	27,42	9,17	5,87	14,12	15,90	10,74	9,04
Hauptverwaltung								
21	Aufwendungen f. ehrenamtl. Tätigkeit	1,01	1,48	1,08	0,00	1,00	2,76	3,69
22	Dienstbezüge und dgl. 2)	78,14	77,42	64,05	26,46	89,58	100,56	132,42
23	davon: Beamte	25,66	31,46	24,59	10,03	40,21	42,74	52,84
24	Tariflich Beschäftigte	51,82	44,89	37,61	16,43	48,92	57,61	79,51
25	Sonstige Beschäftigte	0,66	1,07	1,86	-	0,45	0,21	0,07
26	Versorgungsbezüge	7,51	24,86	44,72	2,97	5,37	3,55	1,02
27	Beiträge zur Versorgungsrücklage	0,22	0,09	-	-	0,24	0,23	0,19
28	Beihilfen, Unterstützungen u. dgl.	4,44	7,27	7,95	0,50	5,39	10,86	7,15
29	Personal-Nebenausgaben	0,58	0,56	0,21	0,01	0,96	1,06	1,38
30	zusammen	91,90	111,68	118,01	29,94	102,54	119,01	145,86
Finanzverwaltung								
31	Aufwendungen f. ehrenamtl. Tätigkeit	0,00	0,00	-	0,01	-	-	-
32	Dienstbezüge und dgl. 2)	28,62	21,52	19,24	24,30	24,73	23,82	22,64
33	davon: Beamte	9,28	11,35	10,12	11,73	12,04	12,49	14,66
34	Tariflich Beschäftigte	19,34	10,15	9,09	12,58	12,68	11,33	7,97
35	Sonstige Beschäftigte	0,01	0,02	0,03	0,00	0,00	-	0,00
36	Versorgungsbezüge	0,27	0,92	-	3,51	3,85	-	-
37	Beiträge zur Versorgungsrücklage	0,09	0,08	-	-	0,20	0,17	0,19
38	Beihilfen, Unterstützungen u. dgl.	0,79	0,90	0,60	0,58	1,53	1,17	1,24
39	Personal-Nebenausgaben	0,01	0,04	0,04	0,00	0,05	0,04	0,01
40	zusammen	29,78	23,45	19,88	28,41	30,37	25,20	24,08
Öffentliche Sicherheit und Ordnung								
41	Aufwendungen f. ehrenamtl. Tätigkeit	2,17	0,74	0,43	0,15	0,23	2,25	1,57
42	Dienstbezüge und dgl. 2)	59,12	113,02	115,46	113,16	110,27	127,11	86,00
43	davon: Beamte	24,59	65,35	70,56	56,67	71,52	66,13	33,88
44	Tariflich Beschäftigte	34,15	47,30	44,56	56,46	38,56	60,16	51,63
45	Sonstige Beschäftigte	0,39	0,37	0,34	0,02	0,18	0,82	0,49
46	Versorgungsbezüge	1,64	5,54	1,01	19,54	19,29	1,68	0,49
47	Beiträge zur Versorgungsrücklage	0,11	0,27	-	-	0,97	0,52	0,31
48	Beihilfen, Unterstützungen u. dgl.	1,72	4,71	4,35	3,59	8,37	3,92	2,38
49	Personal-Nebenausgaben	0,20	0,28	0,15	0,02	0,31	0,60	0,63
50	zusammen	64,96	124,55	121,40	136,46	139,43	136,07	91,38

1) Ohne Verwaltungsgemeinschaften.- 2) Bezogen auf sämtliche Einwohner der jeweiligen Größenklasse.- 3) Einschl. Beiträge zu Versorgungskassen und zur gesetz-

nach Gebietskörperschaften/Gemeindegrößenklassen 1)
 EUR je Einwohner 2) -

zusammen	Kreisangehörige Gemeinden							Gemeinden zusammen	Landkreise	Bezirke	Lfd. Nr.
	davon mit ... Einwohnern										
	20 000 und mehr	10 000 bis unter 20 000	5 000 bis unter 10 000	3 000 bis unter 5 000	2 000 bis unter 3 000	1 000 bis unter 2 000	weniger als 1 000				
11,65	6,63	5,16	5,32	8,52	20,67	42,03	58,76	9,85	1,30	0,31	1
111,95	143,51	119,09	116,29	125,92	100,32	35,97	14,96	122,37	35,41	3,51	2
41,28	44,80	40,74	46,28	49,99	41,49	13,56	2,69	46,71	11,71	1,56	3
69,63	98,48	77,97	69,41	74,88	56,87	18,90	7,79	74,57	23,52	1,91	4
1,03	0,23	0,39	0,60	1,06	1,96	3,51	4,48	1,09	0,18	0,03	5
0,23	0,34	0,16	0,19	0,19	0,54	0,10	0,15	31,42	0,10	0,02	6
0,55	0,42	0,58	0,64	0,71	0,53	0,24	0,01	0,61	0,12	0,03	7
5,07	6,62	5,86	5,67	5,04	3,84	1,24	0,12	10,76	2,06	0,24	8
0,88	1,18	1,12	0,91	0,72	0,54	0,46	0,19	0,88	0,55	0,02	9
130,32	158,70	131,97	129,03	141,11	126,43	80,03	74,19	175,89	39,54	4,13	10
10,90	4,77	4,43	4,76	8,10	20,12	41,48	58,62	8,77	0,93	0,31	11
18,67	8,69	12,88	22,79	30,46	24,53	10,80	7,30	14,59	2,18	0,15	12
17,28	6,55	11,21	22,17	29,89	23,27	8,07	2,69	12,95	1,31	0,01	13
0,88	2,11	1,59	0,50	0,22	0,18	0,15	1,26	1,28	0,86	0,13	14
0,51	0,04	0,08	0,13	0,35	1,08	2,58	3,35	0,36	0,01	0,00	15
0,10	0,00	0,03	0,07	0,18	0,35	0,10	0,15	0,17	-	0,00	16
0,23	0,08	0,16	0,28	0,39	0,31	0,13	0,01	0,17	0,01	0,00	17
1,29	0,39	0,85	1,74	2,17	1,74	0,64	0,10	0,97	0,07	-	18
0,03	0,00	0,03	0,01	0,03	0,01	0,16	0,02	0,02	0,01	0,00	19
31,21	13,94	18,38	29,66	41,33	47,06	53,31	66,20	24,70	3,20	0,46	20
0,44	1,54	0,39	0,23	0,10	0,26	0,42	0,03	0,75	0,37	-	21
54,42	86,23	56,74	53,19	57,14	46,36	15,11	5,33	61,22	21,87	1,52	22
15,08	24,02	16,41	15,40	14,03	12,99	4,04	-	19,92	7,31	0,58	23
39,01	62,08	40,17	37,48	42,66	32,87	10,51	4,68	40,75	14,41	0,92	24
0,32	0,13	0,17	0,31	0,45	0,50	0,56	0,66	0,54	0,14	0,02	25
0,12	0,34	0,13	0,12	0,01	0,18	-	-	7,43	0,10	0,01	26
0,20	0,18	0,23	0,22	0,21	0,20	0,10	-	0,17	0,07	0,01	27
1,92	3,05	2,19	2,00	1,77	1,42	0,41	0,00	3,50	1,28	0,04	28
0,25	0,58	0,36	0,22	0,11	0,09	0,06	0,01	0,34	0,31	0,02	29
57,36	91,92	60,03	55,98	59,35	48,51	16,11	5,37	73,41	23,99	1,59	30
0,00	0,00	-	0,00	0,00	0,00	0,00	-	0,00	0,00	-	31
26,74	27,08	31,53	30,16	29,82	23,50	6,70	-	25,19	4,28	0,41	32
6,68	8,86	9,17	7,19	5,38	4,69	1,27	-	8,06	1,45	0,20	33
20,06	18,22	22,35	22,96	24,43	18,81	5,43	-	17,13	2,82	0,22	34
0,00	-	0,00	0,01	0,01	0,00	0,00	-	0,01	-	-	35
0,00	-	-	-	0,00	0,01	-	-	0,27	-	-	36
0,08	0,09	0,12	0,08	0,07	0,03	0,01	-	0,08	0,02	0,00	37
0,65	0,86	0,99	0,75	0,41	0,34	0,06	-	0,73	0,07	0,01	38
0,00	0,00	0,00	0,01	0,01	0,00	0,00	-	0,01	0,00	0,00	39
27,47	28,04	32,64	31,00	30,30	23,89	6,77	-	26,28	4,37	0,43	40
2,00	1,23	1,68	2,15	2,31	2,33	2,46	2,92	1,62	0,78	-	41
16,35	34,59	27,15	14,11	6,92	3,55	1,03	0,31	44,92	20,15	0,01	42
3,01	8,55	5,20	1,94	0,44	0,37	0,00	0,00	21,43	4,48	-	43
13,23	25,91	21,79	12,05	6,38	3,09	0,97	0,15	23,30	15,39	0,01	44
0,12	0,13	0,17	0,12	0,09	0,09	0,06	0,17	0,19	0,28	-	45
0,00	0,01	0,00	-	-	-	-	-	1,64	0,00	-	46
0,03	0,08	0,05	0,02	0,01	0,00	-	-	0,10	0,02	-	47
0,30	0,71	0,50	0,23	0,11	0,05	0,04	0,03	1,60	0,16	-	48
0,06	0,12	0,05	0,04	0,05	0,05	0,06	0,05	0,12	0,11	-	49
18,74	36,74	29,43	16,55	9,39	5,98	3,58	3,32	50,00	21,22	0,01	50

lichen Sozialversicherung.

noch: Tab. 1.30 Personalausgaben nach Aufgabenbereichen und
- Beträge in

Lfd. Nr.	Aufgabenbereich ----- Art der Ausgaben	Gemeinden und Gemeinde- verbände insgesamt	Kreisfreie Städte					
			zusammen	davon mit ... Einwohnern				
				500 000 und mehr	200 000 bis unter 500 000	100 000 bis unter 200 000	50 000 bis unter 100 000	weniger als 50 000
Schulen								
51	Aufwendungen f. ehrenamtl. Tätigkeit	0,05	0,01	0,00	-	0,02	0,05	0,04
52	Dienstbezüge und dgl. 2)	82,38	189,02	259,87	148,53	126,98	109,52	68,14
53	davon: Beamte	36,90	115,78	163,29	98,33	77,80	56,15	30,01
54	Tariflich Beschäftigte	44,18	71,44	94,18	50,19	48,98	51,77	35,20
55	Sonstige Beschäftigte	1,30	1,79	2,41	0,01	0,21	1,59	2,93
56	Versorgungsbezüge	3,31	11,16	0,01	31,48	49,20	3,46	0,00
57	Beiträge zur Versorgungsrücklage	0,14	0,35	-	-	1,46	0,44	0,42
58	Beihilfen, Unterstützungen u. dgl.	2,55	8,00	9,43	5,12	11,66	3,98	2,16
59	Personal-Nebenausgaben	0,12	0,29	0,20	0,01	0,21	1,02	0,12
60	zusammen	88,54	208,84	269,51	185,14	189,54	118,47	70,89
Wissenschaft, Forschung, Kulturpflege								
61	Aufwendungen f. ehrenamtl. Tätigkeit	0,19	0,04	0,02	-	0,06	0,10	0,07
62	Dienstbezüge und dgl. 2)	34,42	62,78	59,11	47,45	79,28	73,99	50,38
63	davon: Beamte	2,60	6,34	5,45	3,50	9,25	7,28	6,88
64	Tariflich Beschäftigte	29,10	52,05	49,92	43,69	60,34	62,58	41,15
65	Sonstige Beschäftigte	2,72	4,39	3,74	0,26	9,69	4,12	2,35
66	Versorgungsbezüge	0,21	0,70	0,65	1,19	1,60	0,01	0,01
67	Beiträge zur Versorgungsrücklage	0,01	0,02	-	-	0,08	0,05	0,04
68	Beihilfen, Unterstützungen u. dgl.	0,19	0,47	0,36	0,17	0,94	0,43	0,55
69	Personal-Nebenausgaben	0,11	0,09	0,05	0,00	0,19	0,22	0,05
70	zusammen	35,13	64,11	60,19	48,82	82,14	74,79	51,09
dar.: Theater, Musikpflege, Musikschulen								
71	Aufwendungen f. ehrenamtl. Tätigkeit	0,01	0,00	-	-	0,01	0,01	0,02
72	Dienstbezüge und dgl. 2)	10,50	17,43	13,34	8,80	31,56	24,36	11,90
73	davon: Beamte	0,12	0,31	0,34	0,07	0,33	0,31	0,27
74	Tariflich Beschäftigte	9,29	15,24	12,67	8,72	21,93	23,05	11,57
75	Sonstige Beschäftigte	1,10	1,88	0,33	0,01	9,30	0,99	0,06
76	Versorgungsbezüge	0,09	0,30	0,54	0,13	0,07	-	-
77	Beiträge zur Versorgungsrücklage	0,00	0,00	-	-	0,00	0,00	0,00
78	Beihilfen, Unterstützungen u. dgl.	0,01	0,03	0,02	0,00	0,04	0,06	0,00
79	Personal-Nebenausgaben	0,04	0,04	0,03	-	0,05	0,11	0,01
80	zusammen	10,66	17,80	13,93	8,94	31,73	24,55	11,92
Soziale Sicherung								
81	Aufwendungen f. ehrenamtl. Tätigkeit	0,10	0,16	0,29	-	0,01	0,07	0,03
82	Dienstbezüge und dgl. 2)	163,92	234,31	300,86	151,61	203,36	132,60	145,29
83	davon: Beamte	15,88	29,20	27,86	23,50	32,96	30,95	31,67
84	Tariflich Beschäftigte	147,03	203,39	269,93	128,09	170,10	101,07	113,54
85	Sonstige Beschäftigte	1,01	1,72	3,06	0,01	0,30	0,58	0,08
86	Versorgungsbezüge	0,50	1,70	0,00	7,18	6,77	0,05	0,03
87	Beiträge zur Versorgungsrücklage	0,07	0,12	-	-	0,36	0,28	0,25
88	Beihilfen, Unterstützungen u. dgl.	0,99	2,13	1,74	1,10	3,64	2,38	2,03
89	Personal-Nebenausgaben	0,23	0,26	0,25	0,01	0,42	0,25	0,24
90	zusammen	165,80	238,68	303,14	159,89	214,56	135,63	147,87
dar.: Verwaltung der sozialen Angelegenheiten								
91	Aufwendungen f. ehrenamtl. Tätigkeit	0,03	0,07	0,13	-	0,01	0,01	0,00
92	Dienstbezüge und dgl. 2)	53,42	81,61	86,22	73,77	81,07	73,10	76,29
93	davon: Beamte	13,54	23,72	21,98	21,58	27,00	25,63	26,15
94	Tariflich Beschäftigte	39,71	57,35	63,22	52,18	54,07	47,43	50,14
95	Sonstige Beschäftigte	0,16	0,54	1,02	0,01	0,00	0,05	-
96	Versorgungsbezüge	0,45	1,54	-	6,59	6,11	0,02	0,02
97	Beiträge zur Versorgungsrücklage	0,07	0,12	-	-	0,33	0,27	0,25
98	Beihilfen, Unterstützungen u. dgl.	0,82	1,74	1,31	1,00	2,98	2,24	1,77
99	Personal-Nebenausgaben	0,08	0,08	0,05	0,01	0,10	0,12	0,18
100	zusammen	54,88	85,15	87,71	81,37	90,61	75,77	78,52

1) Ohne Verwaltungsgemeinschaften.- 2) Bezogen auf sämtliche Einwohner der jeweiligen Größenklasse.- 3) Einschl. Beiträge zu Versorgungskassen und zur gesetz-

nach Gebietskörperschaften/Gemeindegrößenklassen 1)
 EUR je Einwohner 2) -

zusammen	Kreisangehörige Gemeinden							Gemeinden zusammen	Landkreise	Bezirke	Lfd. Nr.
	davon mit ... Einwohnern										
	20 000 und mehr	10 000 bis unter 20 000	5 000 bis unter 10 000	3 000 bis unter 5 000	2 000 bis unter 3 000	1 000 bis unter 2 000	weniger als 1 000				
0,04	0,07	0,06	0,04	0,03	0,02	0,01	-	0,03	0,03	-	51
19,18	21,78	22,18	20,93	19,93	15,06	8,34	2,46	69,37	11,81	4,69	52
0,55	1,11	1,65	0,03	0,00	-	0,00	-	34,60	1,49	1,25	53
17,75	19,73	20,05	20,02	18,60	13,89	7,47	2,33	33,61	10,24	3,35	54
0,89	0,95	0,48	0,88	1,33	1,17	0,87	0,13	1,16	0,08	0,09	55
0,00	0,00	-	-	-	0,00	-	-	3,30	0,00	0,01	56
0,01	0,02	0,02	0,00	-	-	-	-	0,11	0,02	0,01	57
0,05	0,10	0,13	0,01	0,00	0,00	0,00	0,00	2,40	0,14	0,05	58
0,01	0,01	0,04	0,01	0,01	0,01	0,00	0,00	0,10	0,03	0,01	59
19,30	21,98	22,44	20,99	19,97	15,09	8,35	2,46	75,30	12,02	4,77	60
0,12	0,13	0,17	0,13	0,08	0,07	0,06	0,01	0,10	0,14	0,00	61
16,62	38,68	30,82	11,55	3,55	2,62	2,68	0,94	30,26	4,21	1,19	62
0,48	1,55	1,02	0,09	0,02	0,00	0,00	-	2,21	0,42	0,09	63
14,61	35,66	26,89	9,58	3,07	2,25	2,04	0,75	25,67	3,38	1,05	64
1,53	1,46	2,90	1,87	0,45	0,36	0,64	0,19	2,37	0,41	0,06	65
0,00	0,00	-	-	-	-	-	-	0,21	0,00	0,00	66
0,00	0,01	0,01	0,00	0,00	-	-	-	0,01	0,00	0,00	67
0,04	0,12	0,08	0,02	0,00	0,00	0,00	0,00	0,17	0,02	0,00	68
0,07	0,17	0,16	0,01	0,01	0,00	0,00	-	0,07	0,05	0,00	69
16,85	39,12	31,24	11,71	3,64	2,69	2,74	0,95	30,81	4,42	1,21	70
0,01	-	0,00	0,02	0,01	-	0,02	-	0,01	0,00	-	71
6,32	15,81	11,46	4,81	0,63	0,68	0,62	0,05	9,60	1,11	0,12	72
0,02	0,15	0,00	0,00	0,01	-	-	-	0,11	0,01	0,01	73
5,69	15,40	10,65	3,56	0,53	0,58	0,17	-	8,51	0,97	0,09	74
0,61	0,26	0,80	1,25	0,09	0,10	0,45	0,05	0,98	0,14	0,02	75
0,00	0,00	-	-	-	-	-	-	0,09	-	-	76
0,00	0,00	0,00	-	0,00	-	-	-	0,00	-	0,00	77
0,01	0,01	0,01	0,01	0,00	0,00	-	-	0,01	0,00	0,00	78
0,03	0,15	0,02	0,00	-	-	-	-	0,03	0,02	0,00	79
6,36	15,98	11,49	4,84	0,64	0,68	0,64	0,05	9,74	1,13	0,12	80
0,04	0,02	0,05	0,04	0,04	0,05	0,03	-	0,08	0,03	-	81
84,44	72,03	88,48	85,36	84,16	84,79	93,33	63,94	128,72	40,49	6,67	82
0,13	0,44	0,26	0,02	0,00	-	-	-	8,72	6,22	2,78	83
83,62	71,18	87,72	84,67	83,48	83,79	92,06	63,03	119,01	34,25	3,89	84
0,68	0,41	0,50	0,67	0,68	1,00	1,27	0,91	0,99	0,02	0,00	85
0,00	0,00	-	-	-	-	-	-	0,50	0,00	-	86
0,00	0,00	0,00	0,00	0,00	-	-	-	0,04	0,03	0,02	87
0,03	0,05	0,04	0,02	0,02	0,04	0,03	0,01	0,65	0,28	0,13	88
0,08	0,03	0,06	0,04	0,17	0,07	0,11	0,00	0,13	0,13	0,00	89
84,58	72,13	88,64	85,46	84,40	84,95	93,49	63,96	130,12	40,96	6,82	90
0,00	0,00	-	-	-	-	-	-	0,02	0,02	-	91
-	-	-	-	-	-	-	-	24,11	32,17	6,64	92
-	-	-	-	-	-	-	-	7,01	5,34	2,78	93
-	-	-	-	-	-	-	-	16,95	26,83	3,86	94
-	-	-	-	-	-	-	-	0,16	0,00	0,00	95
-	-	-	-	-	-	-	-	0,45	0,00	-	96
-	-	-	-	-	-	-	-	0,03	0,03	0,02	97
-	-	-	-	-	-	-	-	0,51	0,24	0,13	98
-	-	-	-	-	-	-	-	0,02	0,08	0,00	99
0,00	0,00	-	-	-	-	-	-	25,16	32,54	6,80	100

lichen Sozialversicherung.

noch: Tab. 1.30 Personalausgaben nach Aufgabenbereichen und
- Beträge in

Lfd. Nr.	Aufgabenbereich ----- Art der Ausgaben	Gemeinden und Gemeinde- verbände insgesamt	Kreisfreie Städte					
			zusammen	davon mit ... Einwohnern				
				500 000 und mehr	200 000 bis unter 500 000	100 000 bis unter 200 000	50 000 bis unter 100 000	weniger als 50 000
Soziale Einrichtungen								
101	Aufwendungen f. ehrenamtl. Tätigkeit	0,02	0,01	0,01	-	0,00	0,04	0,00
102	Dienstbezüge und dgl. 2)	3,93	9,86	16,57	1,44	3,62	3,03	1,55
103	davon: Beamte	0,38	1,13	1,93	0,11	0,60	0,21	-
104	Tariflich Beschäftigte	3,50	8,64	14,52	1,32	2,96	2,70	1,55
105	Sonstige Beschäftigte	0,05	0,09	0,13	-	0,06	0,12	0,00
106	Versorgungsbezüge	0,00	0,00	-	0,02	0,00	-	-
107	Beiträge zur Versorgungsrücklage	0,00	0,00	-	-	0,00	0,00	-
108	Beihilfen, Unterstützungen u. dgl.	0,03	0,07	0,12	0,00	0,04	0,02	-
109	Personal-Nebenausgaben	0,02	0,00	0,00	-	0,01	0,02	0,00
110	zusammen	3,99	9,95	16,70	1,47	3,68	3,11	1,55
Sonstige Einrichtungen der Jugendhilfe								
111	Aufwendungen f. ehrenamtl. Tätigkeit	0,02	0,00	0,01	-	-	0,01	0,01
112	Dienstbezüge und dgl. 2)	96,92	127,27	184,86	75,58	98,52	32,90	47,22
113	davon: Beamte	0,57	1,68	2,47	1,81	0,78	0,36	0,82
114	Tariflich Beschäftigte	95,64	124,75	180,95	73,77	97,49	32,18	46,32
115	Sonstige Beschäftigte	0,71	0,85	1,45	-	0,24	0,36	0,07
116	Versorgungsbezüge	0,03	0,09	-	0,56	0,29	0,02	0,01
117	Beiträge zur Versorgungsrücklage	0,00	0,00	-	-	0,01	-	-
118	Beihilfen, Unterstützungen u. dgl.	0,06	0,15	0,23	0,09	0,11	0,02	0,01
119	Personal-Nebenausgaben	0,09	0,15	0,20	0,00	0,25	0,05	0,01
120	zusammen	97,12	127,67	185,29	76,24	99,18	32,98	47,27
Gesundheit, Sport, Erholung								
121	Aufwendungen f. ehrenamtl. Tätigkeit	0,02	0,00	0,00	-	-	-	-
122	Dienstbezüge und dgl. 2)	27,73	44,60	40,45	55,09	51,82	49,53	39,22
123	davon: Beamte	2,70	4,77	4,82	2,36	6,97	4,05	3,64
124	Tariflich Beschäftigte	24,56	39,28	35,08	52,73	43,57	45,45	35,16
125	Sonstige Beschäftigte	0,48	0,55	0,55	-	1,28	0,03	0,42
126	Versorgungsbezüge	0,43	1,33	1,60	0,92	2,54	0,07	-
127	Beiträge zur Versorgungsrücklage	0,06	0,03	-	-	0,10	0,07	0,08
128	Beihilfen, Unterstützungen u. dgl.	0,36	0,41	0,22	0,12	0,77	0,83	0,43
129	Personal-Nebenausgaben	0,05	0,11	0,14	0,00	0,12	0,08	0,07
130	zusammen	28,64	46,49	42,41	56,13	55,35	50,58	39,80
dar.: Krankenhäuser								
131	Aufwendungen f. ehrenamtl. Tätigkeit	-	-	-	-	-	-	-
132	Dienstbezüge und dgl. 2)	1,57	0,87	1,07	-	0,23	1,57	0,65
133	davon: Beamte	1,36	0,87	1,06	-	0,23	1,57	0,65
134	Tariflich Beschäftigte	0,19	0,00	0,01	-	-	-	-
135	Sonstige Beschäftigte	0,02	0,00	0,00	-	-	-	-
136	Versorgungsbezüge	0,35	1,06	1,60	-	1,30	0,06	-
137	Beiträge zur Versorgungsrücklage	0,05	0,02	-	-	0,03	0,04	0,04
138	Beihilfen, Unterstützungen u. dgl.	0,26	0,11	- 0,01	-	0,16	0,64	-
139	Personal-Nebenausgaben	0,00	-	-	-	-	-	-
140	zusammen	-	-	-	-	-	-	-
Park- und Gartenanlagen								
141	Aufwendungen f. ehrenamtl. Tätigkeit	0,01	-	-	-	-	-	-
142	Dienstbezüge und dgl. 2)	10,22	21,98	15,31	20,31	35,85	31,50	21,38
143	davon: Beamte	0,14	0,47	0,39	-	1,25	0,37	0,04
144	Tariflich Beschäftigte	9,99	21,50	14,92	20,31	34,54	31,10	21,33
145	Sonstige Beschäftigte	0,08	0,01	-	-	0,05	0,03	0,02
146	Versorgungsbezüge	0,02	0,07	-	0,17	0,31	-	-
147	Beiträge zur Versorgungsrücklage	0,00	0,00	-	-	0,02	0,00	-
148	Beihilfen, Unterstützungen u. dgl.	0,01	0,04	0,03	-	0,13	0,02	0,00
149	Personal-Nebenausgaben	0,01	0,05	0,06	0,00	0,05	0,06	0,03
150	zusammen	10,27	22,14	15,40	20,49	36,35	31,58	21,41

1) Ohne Verwaltungsgemeinschaften.- 2) Bezogen auf sämtliche Einwohner der jeweiligen Größenklasse.- 3) Einschl. Beiträge zu Versorgungskassen und zur gesetz-

nach Gebietskörperschaften/Gemeindegrößenklassen 1)
 EUR je Einwohner 2) -

zusammen	Kreisangehörige Gemeinden							Gemeinden zusammen	Landkreise	Bezirke	Lfd. Nr.
	davon mit ... Einwohnern										
	20 000 und mehr	10 000 bis unter 20 000	5 000 bis unter 10 000	3 000 bis unter 5 000	2 000 bis unter 3 000	1 000 bis unter 2 000	weniger als 1 000				
0,01	0,01	0,02	0,01	0,02	0,01	0,02	-	0,01	0,00	-	101
1,14	2,62	1,22	0,58	1,73	0,22	0,15	0,00	3,72	0,30	-	102
0,03	0,07	0,11	0,00	-	-	-	-	0,36	0,02	-	103
1,07	2,44	1,08	0,56	1,71	0,22	0,14	-	3,30	0,27	-	104
0,03	0,11	0,03	0,03	0,01	0,00	0,01	0,00	0,05	0,00	-	105
-	-	-	-	-	-	-	-	0,00	-	-	106
0,00	0,00	0,00	-	-	-	-	-	0,00	0,00	-	107
0,01	0,02	0,01	0,00	0,00	-	-	-	0,02	0,00	-	108
0,02	0,00	0,01	0,00	0,11	0,00	-	-	0,02	0,01	-	109
1,18	2,65	1,26	0,60	1,86	0,23	0,17	0,00	3,77	0,31	-	110
0,02	0,00	0,03	0,03	0,02	0,04	0,01	-	0,02	0,00	-	111
83,30	69,40	87,27	84,77	82,43	84,57	93,18	63,94	96,29	0,85	0,03	112
0,09	0,37	0,16	0,02	0,00	-	-	-	0,56	0,01	-	113
82,56	68,74	86,65	84,12	81,77	83,57	91,92	63,03	95,02	0,83	0,03	114
0,65	0,30	0,46	0,64	0,66	1,00	1,26	0,91	0,71	0,01	-	115
0,00	0,00	-	-	-	-	-	-	0,03	-	-	116
0,00	0,00	0,00	0,00	0,00	-	-	-	0,00	0,00	-	117
0,03	0,04	0,03	0,02	0,02	0,04	0,03	0,01	0,06	0,00	-	118
0,05	0,03	0,05	0,04	0,07	0,07	0,11	0,00	0,08	0,01	0,00	119
83,41	69,47	87,38	84,86	82,54	84,72	93,33	63,96	96,49	0,86	0,03	120
0,02	0,00	0,01	0,05	0,00	0,01	0,00	0,03	0,01	0,01	0,00	121
14,43	20,69	18,43	16,25	11,55	6,48	4,83	5,13	23,35	4,76	1,03	122
0,14	0,32	0,39	0,00	0,01	0,00	-	-	1,51	0,31	0,98	123
13,86	20,22	17,73	15,69	10,86	6,14	4,40	4,58	21,37	4,44	0,06	124
0,44	0,16	0,32	0,56	0,68	0,33	0,43	0,56	0,47	0,01	0,00	125
0,00	0,00	-	-	-	-	-	-	0,39	-	0,03	126
0,00	0,00	0,00	0,00	0,00	-	-	-	0,01	0,00	0,04	127
0,02	0,02	0,05	0,01	0,00	0,00	0,00	0,00	0,13	0,06	0,18	128
0,01	0,00	0,00	0,01	0,01	0,00	0,00	-	0,04	0,02	0,00	129
14,47	20,73	18,50	16,32	11,57	6,50	4,83	5,16	23,93	4,85	1,29	130
-	-	-	-	-	-	-	-	-	-	-	131
0,34	0,00	0,21	0,00	1,62	0,01	-	-	0,49	0,15	0,98	132
0,05	0,00	0,20	-	-	-	-	-	0,29	0,14	0,98	133
0,26	-	0,01	0,00	1,43	0,01	-	-	0,18	0,01	-	134
0,03	-	-	-	0,19	-	-	-	0,02	-	-	135
-	-	-	-	-	-	-	-	0,31	-	0,03	136
0,00	0,00	0,00	-	-	-	-	-	0,00	0,00	0,04	137
0,01	0,01	0,03	-	0,00	-	-	-	0,04	0,06	0,18	138
0,00	-	-	-	0,01	-	-	-	0,00	-	0,00	139
-	-	-	-	-	-	-	-	-	-	-	140
0,01	-	0,00	0,03	0,00	0,00	0,00	0,02	0,01	-	-	141
5,12	10,43	7,38	4,47	2,62	1,95	1,66	1,97	10,11	0,16	-	142
0,01	0,00	0,02	-	0,00	-	-	-	0,14	-	-	143
5,01	10,43	7,24	4,30	2,53	1,90	1,50	1,66	9,88	0,16	-	144
0,11	0,00	0,12	0,17	0,09	0,05	0,15	0,31	0,08	0,00	-	145
-	-	-	-	-	-	-	-	0,02	-	-	146
0,00	0,00	0,00	-	0,00	-	-	-	0,00	-	-	147
0,00	0,00	0,00	0,00	0,00	0,00	0,00	0,00	0,01	0,00	-	148
0,00	0,00	0,00	0,00	-	-	0,00	-	0,01	0,00	-	149
5,13	10,43	7,38	4,50	2,63	1,95	1,66	1,99	10,16	0,16	-	150

lichen Sozialversicherung.

noch: Tab. 1.30 Personalausgaben nach Aufgabenbereichen und
- Beträge in

Lfd. Nr.	Aufgabenbereich ----- Art der Ausgaben	Gemeinden und Gemeinde- verbände insgesamt	Kreisfreie Städte					
			zusammen	davon mit ... Einwohnern				
				500 000 und mehr	200 000 bis unter 500 000	100 000 bis unter 200 000	50 000 bis unter 100 000	weniger als 50 000
Bau- und Wohnungswesen, Verkehr								
151	Aufwendungen f. ehrenamtl. Tätigkeit	0,05	0,04	0,05	0,04	0,01	0,07	0,05
152	Dienstbezüge und dgl. 2)	83,20	113,71	118,24	79,94	120,64	119,32	96,78
153	davon: Beamte	11,48	21,18	21,06	13,84	27,12	19,83	19,26
154	Tariflich Beschäftigte	71,53	92,43	97,03	66,09	93,46	99,46	77,40
155	Sonstige Beschäftigte	0,19	0,10	0,14	0,00	0,06	0,02	0,12
156	Versorgungsbezüge	0,42	1,42	0,00	4,20	6,51	0,02	0,02
157	Beiträge zur Versorgungsrücklage	0,08	0,10	-	-	0,33	0,18	0,19
158	Beihilfen, Unterstützungen u. dgl.	0,91	1,61	1,25	0,70	2,95	1,86	1,57
159	Personal-Nebenausgaben	0,11	0,22	0,26	0,01	0,17	0,21	0,22
160	zusammen	84,76	117,11	119,80	84,88	130,63	121,65	98,84
dar.: Bauverwaltung, Städtebaul. Planung, Städte- bauförderung, Vermessung, Bauordnung								
161	Aufwendungen f. ehrenamtl. Tätigkeit	0,05	0,04	0,04	0,04	0,01	0,07	0,05
162	Dienstbezüge und dgl. 2)	43,42	63,88	62,70	53,43	67,09	71,89	61,56
163	davon: Beamte	9,48	16,15	14,53	12,37	21,34	17,60	16,71
164	Tariflich Beschäftigte	33,89	47,64	48,05	41,06	45,69	54,27	44,73
165	Sonstige Beschäftigte	0,05	0,09	0,12	0,00	0,06	0,02	0,12
166	Versorgungsbezüge	0,36	1,20	0,00	3,64	5,46	0,02	0,02
167	Beiträge zur Versorgungsrücklage	0,07	0,09	-	-	0,29	0,17	0,19
168	Beihilfen, Unterstützungen u. dgl.	0,76	1,25	0,86	0,62	2,30	1,63	1,42
169	Personal-Nebenausgaben	0,05	0,10	0,15	0,00	0,05	0,11	0,02
170	zusammen	44,70	66,56	63,74	57,75	75,20	73,88	63,25
Straßen, Wege, Brücken								
171	Aufwendungen f. ehrenamtl. Tätigkeit	0,00	-	-	-	-	-	-
172	Dienstbezüge und dgl. 2)	29,68	22,17	15,91	12,47	34,29	31,22	28,98
173	davon: Beamte	0,64	1,36	1,09	-	3,15	0,92	1,42
174	Tariflich Beschäftigte	28,92	20,80	14,82	12,47	31,15	30,31	27,56
175	Sonstige Beschäftigte	0,12	-	-	-	-	-	-
176	Versorgungsbezüge	0,03	0,11	-	0,12	0,61	0,00	0,00
177	Beiträge zur Versorgungsrücklage	0,00	0,01	-	-	0,03	0,01	-
178	Beihilfen, Unterstützungen u. dgl.	0,07	0,13	0,07	-	0,37	0,15	0,11
179	Personal-Nebenausgaben	0,04	0,06	0,06	0,00	0,07	0,06	0,05
180	zusammen	29,82	22,47	16,04	12,60	35,36	31,44	29,14
Öffentliche Einrichtungen, Wirtschaftsförderu								
181	Aufwendungen f. ehrenamtl. Tätigkeit	0,02	0,00	-	-	-	0,00	-
182	Dienstbezüge und dgl. 2)	62,42	40,48	23,35	26,24	51,19	56,08	99,78
183	davon: Beamte	2,05	3,74	3,20	2,70	5,47	3,29	5,04
184	Tariflich Beschäftigte	59,67	36,61	19,98	23,54	45,67	52,67	94,53
185	Sonstige Beschäftigte	0,70	0,13	0,17	0,01	0,06	0,12	0,22
186	Versorgungsbezüge	0,24	0,80	0,66	1,47	2,07	0,00	-
187	Beiträge zur Versorgungsrücklage	0,01	0,02	-	-	0,09	0,03	0,05
188	Beihilfen, Unterstützungen u. dgl.	0,18	0,33	0,20	0,26	0,77	0,31	0,32
189	Personal-Nebenausgaben	0,08	0,12	0,08	0,00	0,10	0,13	0,41
190	zusammen	62,95	41,76	24,29	27,97	54,22	56,55	100,56
dar.: Abwasserbeseitigung								
191	Aufwendungen f. ehrenamtl. Tätigkeit	0,00	-	-	-	-	-	-
192	Dienstbezüge und dgl. 2)	8,43	4,47	-	0,00	9,58	12,90	10,79
193	davon: Beamte	0,17	0,40	-	-	1,79	0,41	0,40
194	Tariflich Beschäftigte	8,22	4,08	-	0,00	7,78	12,50	10,40
195	Sonstige Beschäftigte	0,04	-	-	-	-	-	-
196	Versorgungsbezüge	0,03	0,12	-	-	0,70	0,00	-
197	Beiträge zur Versorgungsrücklage	0,00	0,01	-	-	0,03	0,00	0,00
198	Beihilfen, Unterstützungen u. dgl.	0,01	0,00	- 0,07	-	0,23	0,01	0,00
199	Personal-Nebenausgaben	0,01	0,02	-	-	0,02	0,00	0,14
200	zusammen	8,49	4,62	- 0,07	0,00	10,55	12,92	10,93

1) Ohne Verwaltungsgemeinschaften.- 2) Bezogen auf sämtliche Einwohner der jeweiligen Größenklasse.- 3) Einschl. Beiträge zu Versorgungskassen und zur gesetz-

nach Gebietskörperschaften/Gemeindegrößenklassen 1)
 EUR je Einwohner 2) -

zusammen	Kreisangehörige Gemeinden							Gemeinden zusammen	Landkreise	Bezirke	Lfd. Nr.
	davon mit ... Einwohnern										
	20 000 und mehr	10 000 bis unter 20 000	5 000 bis unter 10 000	3 000 bis unter 5 000	2 000 bis unter 3 000	1 000 bis unter 2 000	weniger als 1 000				
0,04	0,01	0,03	0,06	0,04	0,04	0,04	0,03	0,04	0,01	-	151
47,77	62,38	54,83	52,29	37,17	34,01	32,81	26,66	67,26	22,18	0,32	152
4,78	11,14	8,34	4,03	1,30	0,34	0,06	-	9,63	2,55	0,06	153
42,78	51,17	46,43	48,09	35,53	33,31	32,32	25,84	57,45	19,62	0,26	154
0,21	0,07	0,06	0,16	0,34	0,36	0,44	0,82	0,18	0,02	-	155
0,00	0,01	-	-	-	-	-	-	0,42	0,00	-	156
0,05	0,11	0,11	0,03	0,01	0,00	-	-	0,07	0,01	0,00	157
0,44	1,03	0,73	0,41	0,11	0,04	0,03	0,01	0,79	0,17	0,00	158
0,02	0,01	0,03	0,01	0,02	0,01	0,02	0,00	0,07	0,04	0,00	159
48,32	63,55	55,72	52,80	37,35	34,10	32,90	26,70	68,64	22,42	0,32	160
0,04	0,01	0,03	0,06	0,04	0,03	0,03	0,03	0,04	0,01	-	161
24,16	49,59	41,14	24,05	7,90	1,74	0,36	0,06	35,89	10,23	0,32	162
4,60	10,56	8,02	3,96	1,28	0,33	0,06	-	8,02	1,99	0,06	163
19,52	38,97	33,09	20,06	6,60	1,40	0,28	-	27,83	8,24	0,26	164
0,03	0,06	0,04	0,03	0,02	0,01	0,03	0,06	0,05	0,00	-	165
0,00	0,00	-	-	-	-	-	-	0,36	0,00	-	166
0,05	0,11	0,11	0,03	0,01	0,00	-	-	0,06	0,01	0,00	167
0,42	0,98	0,70	0,40	0,09	0,03	-	-	0,66	0,14	0,00	168
0,01	0,01	0,01	0,00	0,00	0,00	-	-	0,03	0,02	0,00	169
24,67	50,71	41,99	24,54	8,04	1,80	0,40	0,09	37,05	10,41	0,32	170
0,00	0,00	-	0,00	0,00	0,00	0,00	0,00	0,00	0,00	-	171
21,83	9,06	11,87	26,59	27,86	31,59	31,50	25,27	21,93	11,00	-	172
0,11	0,37	0,19	0,06	0,02	0,01	0,00	-	0,48	0,23	-	173
21,56	8,69	11,66	26,43	27,54	31,26	31,10	24,63	21,34	10,76	-	174
0,16	0,00	0,01	0,11	0,30	0,32	0,39	0,64	0,11	0,01	-	175
0,00	0,00	-	-	-	-	-	-	0,03	0,00	-	176
0,00	0,00	0,00	0,00	0,00	-	-	-	0,00	0,00	-	177
0,02	0,03	0,02	0,01	0,02	0,02	0,03	0,01	0,05	0,02	-	178
0,01	0,00	0,01	0,01	0,02	0,01	0,02	0,00	0,02	0,02	-	179
21,86	9,09	11,90	26,61	27,90	31,61	31,55	25,28	22,04	11,04	-	180
0,02	0,01	0,02	0,02	0,01	0,05	0,05	0,01	0,02	0,01	-	181
63,04	64,31	81,02	64,27	53,35	45,96	49,33	53,75	56,38	8,11	0,33	182
0,42	0,83	0,94	0,19	0,11	0,18	0,00	-	1,40	0,86	0,04	183
61,69	63,03	79,62	63,18	52,11	44,23	47,66	50,77	54,28	7,25	0,29	184
0,93	0,44	0,46	0,91	1,13	1,55	1,66	2,99	0,70	0,01	0,00	185
0,00	0,00	0,00	-	0,00	0,00	-	-	0,24	0,00	0,00	186
0,00	0,01	0,01	0,00	0,00	0,00	-	-	0,01	0,01	0,00	187
0,06	0,10	0,11	0,06	0,02	0,03	0,01	0,01	0,14	0,04	0,00	188
0,05	0,02	0,06	0,07	0,05	0,02	0,04	0,01	0,07	0,01	0,00	189
63,18	64,45	81,22	64,42	53,43	46,06	49,43	53,79	56,85	8,18	0,33	190
0,00	0,00	-	0,00	0,00	0,02	0,02	-	0,00	-	-	191
10,09	7,46	9,61	11,96	10,62	9,92	9,09	11,69	8,43	-	-	192
0,07	0,14	0,07	0,06	0,07	0,08	0,00	-	0,17	-	-	193
9,96	7,32	9,53	11,84	10,51	9,71	8,93	11,25	8,22	-	-	194
0,06	0,00	0,01	0,06	0,03	0,12	0,16	0,44	0,04	-	-	195
0,00	-	-	-	0,00	-	-	-	0,03	-	-	196
0,00	0,00	0,00	0,00	0,00	0,00	-	-	0,00	-	-	197
0,01	0,03	0,01	0,01	0,01	0,01	0,00	0,00	0,01	-	-	198
0,01	0,00	0,01	0,01	0,03	0,00	0,01	-	0,01	-	-	199
10,11	7,49	9,63	11,98	10,66	9,95	9,11	11,69	8,49	-	-	200

lichen Sozialversicherung.

noch: Tab. 1.30 Personalausgaben nach Aufgabenbereichen und
- Beträge in

Lfd. Nr.	Aufgabenbereich ----- Art der Ausgaben	Gemeinden und Gemeinde- verbände insgesamt	Kreisfreie Städte					
			zusammen	davon mit ... Einwohnern				
				500 000 und mehr	200 000 bis unter 500 000	100 000 bis unter 200 000	50 000 bis unter 100 000	weniger als 50 000
Abfallbeseitigung								
201	Aufwendungen f. ehrenamtl. Tätigkeit	0,00	-	-	-	-	-	-
202	Dienstbezüge und dgl. 2)	5,81	4,00	-	-	11,91	10,96	4,84
203	davon: Beamte	0,37	0,13	-	-	0,37	0,32	0,26
204	Tariflich Beschäftigte	5,22	3,87	-	-	11,54	10,63	4,58
205	Sonstige Beschäftigte	0,22	0,00	-	-	0,00	0,01	-
206	Versorgungsbezüge	0,01	0,02	-	-	0,14	0,00	-
207	Beiträge zur Versorgungsrücklage	0,00	0,00	-	-	0,01	-	0,00
208	Beihilfen, Unterstützungen u. dgl.	0,02	0,01	0,00	-	0,05	0,01	0,01
209	Personal-Nebenausgaben	0,01	0,01	-	-	0,04	0,00	-
210	zusammen	5,85	4,04	0,00	-	12,15	10,97	4,85
Hilfsbetriebe der Verwaltung								
211	Aufwendungen f. ehrenamtl. Tätigkeit	0,00	-	-	-	-	-	-
212	Dienstbezüge und dgl. 2)	32,21	9,91	-	1,76	13,83	9,41	60,81
213	davon: Beamte	0,10	0,14	-	-	0,40	0,17	0,52
214	Tariflich Beschäftigte	31,93	9,77	-	1,76	13,43	9,22	60,29
215	Sonstige Beschäftigte	0,18	0,00	-	-	0,01	0,02	0,00
216	Versorgungsbezüge	0,01	0,03	-	-	0,16	-	-
217	Beiträge zur Versorgungsrücklage	0,00	0,00	-	-	0,01	0,00	0,00
218	Beihilfen, Unterstützungen u. dgl.	0,02	0,01	-	-	0,05	0,01	0,02
219	Personal-Nebenausgaben	0,03	0,04	-	-	0,02	0,07	0,25
220	zusammen	32,27	9,99	-	1,76	14,08	9,49	61,08
Wirtschaftliche Unternehmen, Allgemeines Grund- und Sondervermögen								
221	Aufwendungen f. ehrenamtl. Tätigkeit	0,00	0,00	0,00	-	0,00	-	-
222	Dienstbezüge und dgl. 2)	11,55	6,63	5,13	7,77	5,53	8,42	12,82
223	davon: Beamte	0,61	0,94	0,48	2,42	1,06	1,52	1,17
224	Tariflich Beschäftigte	10,71	5,62	4,57	5,33	4,46	6,80	11,56
225	Sonstige Beschäftigte	0,22	0,07	0,09	0,02	0,00	0,10	0,10
226	Versorgungsbezüge	0,15	0,50	0,20	4,17	0,38	0,00	0,17
227	Beiträge zur Versorgungsrücklage	0,01	0,01	-	-	0,01	0,01	0,02
228	Beihilfen, Unterstützungen u. dgl.	0,08	0,13	0,05	0,81	0,14	0,11	0,06
229	Personal-Nebenausgaben	0,01	0,01	0,01	-	0,01	0,01	0,01
230	zusammen	11,79	7,28	5,39	12,74	6,07	8,56	13,09
Insgesamt								
231	Aufwendungen f. ehrenamtl. Tätigkeit	13,68	6,56	5,27	5,43	6,37	9,87	9,86
232	Dienstbezüge und dgl. 2)	675,55	951,76	1 059,87	739,55	908,23	833,80	790,40
233	davon: Beamte	153,33	306,94	349,16	240,55	301,31	259,03	215,14
234	Tariflich Beschäftigte	513,97	634,46	698,08	498,60	594,66	567,16	568,43
235	Sonstige Beschäftigte	8,25	10,37	12,63	0,40	12,26	7,60	6,83
236	Versorgungsbezüge	38,40	128,97	191,03	149,65	103,15	8,84	1,75
237	Beiträge zur Versorgungsrücklage	1,21	1,68	-	5,61	4,47	2,17	1,96
238	Beihilfen, Unterstützungen u. dgl.	19,41	42,11	51,90	37,51	38,33	27,37	21,76
239	Personal-Nebenausgaben	2,20	2,26	1,64	0,11	3,23	3,88	3,24
240	Insgesamt	750,45	1 133,35	1 309,73	937,87	1 063,78	885,93	828,97
241	darunter Personalausgaben der Verwaltung im engeren Sinne 3)	311,64	393,55	398,89	329,16	387,76	398,84	417,04

1) Ohne Verwaltungsgemeinschaften.- 2) Bezogen auf sämtliche Einwohner der jeweiligen Größenklasse.- 3) Einschl. Beiträge zu Versorgungskassen und zur gesetz-

nach Gebietskörperschaften/Gemeindegrößenklassen 1)
 EUR je Einwohner 2) -

zusammen	Kreisangehörige Gemeinden							Gemeinden zusammen	Landkreise	Bezirke	Lfd. Nr.
	davon mit ... Einwohnern										
	20 000 und mehr	10 000 bis unter 20 000	5 000 bis unter 10 000	3 000 bis unter 5 000	2 000 bis unter 3 000	1 000 bis unter 2 000	weniger als 1 000				
0,00	-	0,00	0,00	0,00	-	0,00	-	0,00	0,00	-	201
2,23	2,70	2,46	2,07	2,09	2,01	1,86	2,04	2,75	4,34	-	202
0,03	0,07	0,09	0,00	0,00	-	-	-	0,06	0,43	-	203
1,89	2,48	2,26	1,68	1,66	1,50	1,47	1,87	2,47	3,91	-	204
0,31	0,16	0,11	0,38	0,43	0,51	0,39	0,17	0,22	0,00	-	205
-	-	-	-	-	-	-	-	0,01	0,00	-	206
0,00	0,00	0,00	-	0,00	-	-	-	0,00	0,00	-	207
0,00	0,01	0,01	0,00	0,00	0,00	0,00	-	0,01	0,03	-	208
0,00	0,00	0,00	0,00	0,00	0,00	0,01	-	0,00	0,01	-	209
2,23	2,71	2,48	2,07	2,09	2,01	1,87	2,04	2,77	4,38	-	210
0,00	-	0,00	-	0,00	-	0,00	-	0,00	-	-	211
41,22	40,51	56,86	41,52	32,96	28,33	31,65	33,94	31,97	0,34	-	212
0,08	0,06	0,28	0,01	-	-	-	-	0,10	-	-	213
40,89	40,43	56,48	41,36	32,62	27,78	31,02	32,50	31,69	0,34	-	214
0,25	0,02	0,10	0,15	0,34	0,54	0,63	1,44	0,18	-	-	215
0,00	-	-	-	-	0,00	-	-	0,01	-	0,00	216
0,00	0,00	0,00	-	-	-	-	-	0,00	-	-	217
0,03	0,05	0,05	0,02	0,01	0,01	0,01	0,01	0,02	0,00	-	218
0,02	0,01	0,01	0,05	0,02	0,01	0,03	0,01	0,03	-	-	219
41,27	40,57	56,93	41,59	32,99	28,35	31,69	33,96	32,03	0,34	0,00	220
0,01	0,00	0,00	0,00	0,00	0,02	0,02	0,00	0,00	-	-	221
13,33	8,98	12,49	18,02	13,25	12,63	10,20	13,03	11,35	0,23	0,03	222
0,45	0,56	0,75	0,33	0,38	0,50	0,00	-	0,59	0,03	-	223
12,61	8,28	11,62	17,51	12,52	11,74	9,48	11,98	10,54	0,20	0,03	224
0,27	0,14	0,11	0,19	0,35	0,40	0,72	1,05	0,21	0,00	0,00	225
0,00	0,00	0,00	-	-	-	-	-	0,15	-	-	226
0,01	0,00	0,01	0,00	0,00	0,00	-	-	0,01	0,00	-	227
0,05	0,04	0,09	0,05	0,04	0,04	0,00	0,00	0,07	0,00	-	228
0,02	0,00	0,01	0,01	0,01	0,02	0,07	0,01	0,01	0,00	0,00	229
13,40	9,02	12,60	18,08	13,31	12,71	10,29	13,05	11,59	0,24	0,03	230
13,92	8,10	7,18	7,82	11,04	23,26	44,70	61,76	11,75	2,29	0,31	231
387,11	466,95	454,51	399,06	355,80	305,42	238,51	181,20	553,96	147,34	17,79	232
51,23	69,30	59,29	52,91	52,26	42,88	13,62	2,69	126,79	28,08	6,76	233
329,78	393,66	389,83	340,20	297,43	255,32	215,31	167,21	419,80	118,27	10,85	234
6,11	3,99	5,39	5,96	6,10	7,22	9,58	11,30	7,37	1,00	0,18	235
0,23	0,36	0,16	0,19	0,19	0,54	0,10	0,15	38,27	0,10	0,06	236
0,66	0,66	0,80	0,70	0,73	0,54	0,24	0,01	0,96	0,21	0,10	237
6,06	8,79	7,58	6,47	5,35	4,04	1,35	0,19	16,72	2,95	0,62	238
1,18	1,54	1,53	1,11	1,04	0,72	0,76	0,27	1,50	0,94	0,04	239
409,16	486,42	471,76	415,36	374,16	334,51	285,65	243,59	623,15	153,84	18,92	240
161,47	230,13	189,79	157,67	147,77	124,12	75,69	69,51	230,05	100,13	11,05	241

lichen Sozialversicherung.

Tab. 1.31 Personalausgaben nach Aufgabenbereichen und
- Beträge in

Lfd. Nr.	Aufgabenbereich ----- Art der Ausgaben	Gemeinden und Gemeinde- verbände insgesamt	Kreisfreie Städte					
			zusammen	davon mit ... Einwohnern				
				500 000 und mehr	200 000 bis unter 500 000	100 000 bis unter 200 000	50 000 bis unter 100 000	weniger als 50 000
Allgemeine Verwaltung								
1	Aufwendungen f. ehrenamtl. Tätigkeit	146 836	21 316	8 885	1 525	3 906	3 853	3 147
2	Dienstbezüge und dgl. 2)	2 169 751	564 485	272 579	31 942	102 896	82 524	74 544
3	davon: Beamte	781 018	228 672	104 026	10 834	44 708	36 647	32 458
4	Tariflich Beschäftigte	1 371 672	331 079	164 315	21 087	57 874	45 764	42 039
5	Sonstige Beschäftigte	17 061	4 734	4 238	22	315	113	47
6	Versorgungsbezüge	408 914	405 710	370 754	23 132	9 567	1 862	395
7	Beiträge zur Versorgungsrücklage	10 088	2 862	-	1 634	684	309	235
8	Beihilfen, Unterstützungen u. dgl.	167 074	93 249	68 045	7 463	5 872	7 105	4 763
9	Personal-Nebenausgaben	17 437	3 420	1 011	17	1 101	716	574
10	zusammen	2 920 101	1 091 042	721 273	65 714	124 027	96 369	83 659
dar.: Gemeindeorgane								
11	Aufwendungen f. ehrenamtl. Tätigkeit	128 878	14 260	5 841	1 358	3 127	2 314	1 621
12	Dienstbezüge und dgl. 2)	211 565	18 709	5 601	2 407	5 728	3 162	1 810
13	davon: Beamte	180 328	10 122	3 244	980	2 889	1 790	1 219
14	Tariflich Beschäftigte	26 302	8 544	2 355	1 405	2 829	1 371	584
15	Sonstige Beschäftigte	4 935	44	2	23	10	1	7
16	Versorgungsbezüge	2 224	1 301	-	294	1 007	-	-
17	Beiträge zur Versorgungsrücklage	2 307	91	-	-	47	24	20
18	Beihilfen, Unterstützungen u. dgl.	13 289	798	194	49	368	128	59
19	Personal-Nebenausgaben	447	10	0	0	4	5	-
20	zusammen	358 711	35 170	11 636	4 108	10 282	5 634	3 510
Hauptverwaltung								
21	Aufwendungen f. ehrenamtl. Tätigkeit	13 136	5 664	2 134	1	648	1 448	1 433
22	Dienstbezüge und dgl. 2)	1 135 625	296 868	127 063	7 700	57 910	52 773	51 422
23	davon: Beamte	363 927	120 636	48 772	2 918	25 997	22 431	20 519
24	Tariflich Beschäftigte	762 834	172 125	74 609	4 782	31 626	30 235	30 874
25	Sonstige Beschäftigte	8 864	4 106	3 682	-	288	108	29
26	Versorgungsbezüge	97 468	95 311	88 722	864	3 469	1 861	395
27	Beiträge zur Versorgungsrücklage	3 416	352	-	-	154	123	75
28	Beihilfen, Unterstützungen u. dgl.	60 896	27 883	15 780	144	3 484	5 699	2 775
29	Personal-Nebenausgaben	7 638	2 129	410	2	623	558	537
30	zusammen	1 318 179	428 207	234 110	8 711	66 289	62 461	56 637
Finanzverwaltung								
31	Aufwendungen f. ehrenamtl. Tätigkeit	13	4	-	4	-	-	-
32	Dienstbezüge und dgl. 2)	446 434	82 516	38 167	7 072	15 987	12 501	8 789
33	davon: Beamte	134 742	43 521	20 072	3 412	7 786	6 557	5 694
34	Tariflich Beschäftigte	311 531	38 926	18 027	3 660	8 200	5 945	3 095
35	Sonstige Beschäftigte	160	69	68	0	0	-	1
36	Versorgungsbezüge	3 525	3 513	-	1 021	2 492	-	-
37	Beiträge zur Versorgungsrücklage	1 341	294	-	-	128	90	75
38	Beihilfen, Unterstützungen u. dgl.	11 387	3 456	1 200	169	991	615	481
39	Personal-Nebenausgaben	187	137	78	1	34	21	3
40	zusammen	462 885	89 920	39 445	8 267	19 632	13 227	9 349
Öffentliche Sicherheit und Ordnung								
41	Aufwendungen f. ehrenamtl. Tätigkeit	28 219	2 836	859	44	146	1 178	609
42	Dienstbezüge und dgl. 2)	784 470	433 351	229 035	32 927	71 286	66 707	33 396
43	davon: Beamte	320 990	250 571	139 981	16 491	46 238	34 704	13 156
44	Tariflich Beschäftigte	458 449	181 369	88 388	16 430	24 931	31 572	20 048
45	Sonstige Beschäftigte	5 031	1 410	666	6	116	431	191
46	Versorgungsbezüge	21 255	21 241	2 012	5 686	12 468	881	192
47	Beiträge zur Versorgungsrücklage	1 479	1 018	-	-	626	273	119
48	Beihilfen, Unterstützungen u. dgl.	22 434	18 061	8 626	1 044	5 412	2 056	923
49	Personal-Nebenausgaben	2 633	1 060	291	6	199	317	246
50	zusammen	860 491	477 567	240 824	39 707	90 137	71 413	35 485

1) Einschl. Verwaltungsgemeinschaften.- 2) Einschl. Beiträge zu Versorgungskassen und zur gesetzl. Sozialversicherung.

nach Gebietskörperschaften/Gemeindegrößenklassen 1)
1 000 EUR -

zusammen	Kreisangehörige Gemeinden							Gemeinden zusammen	Landkreise	Bezirke	Lfd. Nr.
	davon mit ... Einwohnern										
	20 000 und mehr	10 000 bis unter 20 000	5 000 bis unter 10 000	3 000 bis unter 5 000	2 000 bis unter 3 000	1 000 bis unter 2 000	weniger als 1 000				
109 623	8 459	11 036	12 701	14 388	17 478	38 049	7 511	130 940	11 846	4 050	1
1 236 003	183 105	256 816	303 571	245 309	118 526	112 821	15 854	1 800 488	323 729	45 534	2
424 971	57 156	87 772	114 648	90 528	41 449	29 730	3 688	653 643	107 077	20 298	3
800 779	125 654	168 210	187 463	152 904	75 274	79 710	11 564	1 131 858	214 981	24 833	4
10 252	296	834	1 460	1 877	1 803	3 381	602	14 986	1 672	403	5
2 078	435	340	412	313	472	78	27	407 788	925	201	6
5 785	532	1 245	1 617	1 318	567	404	102	8 647	1 111	330	7
51 825	8 450	12 609	14 065	9 216	3 937	3 154	394	145 073	18 844	3 157	8
8 651	1 504	2 395	2 222	1 302	554	623	51	12 071	5 058	308	9
1 413 965	202 486	284 442	334 588	271 847	141 534	155 130	23 939	2 505 007	361 513	53 581	10
102 106	6 085	9 455	11 281	13 559	16 924	37 344	7 457	116 366	8 463	4 050	11
171 055	11 093	27 452	52 567	49 380	20 045	9 582	936	189 764	19 902	1 900	12
158 102	8 352	23 886	51 056	48 388	18 972	7 109	339	168 224	11 945	160	13
8 164	2 692	3 393	1 194	408	158	150	169	16 708	7 890	1 705	14
4 789	49	173	316	584	915	2 323	428	4 832	67	35	15
909	2	60	167	297	282	84	18	2 211	-	13	16
2 086	103	349	642	626	251	113	2	2 177	125	5	17
11 830	496	1 815	4 007	3 515	1 419	565	14	12 628	661	-	18
309	3	60	33	52	12	146	3	319	124	4	19
288 294	17 782	39 191	68 697	67 428	38 933	47 834	8 429	323 464	29 274	5 973	20
4 113	1 964	823	541	177	230	376	3	9 778	3 358	-	21
619 137	110 023	122 377	142 035	116 961	59 409	60 002	8 330	916 005	199 927	19 693	22
168 862	30 649	35 402	40 237	29 058	15 867	15 300	2 349	289 498	66 844	7 585	23
447 061	79 208	86 622	101 045	87 103	43 096	44 104	5 882	619 187	131 759	11 888	24
3 214	166	353	753	800	446	598	99	7 320	1 324	220	25
1 158	433	280	246	16	179	- 5	8	96 468	913	86	26
2 348	223	490	606	449	276	236	68	2 700	624	92	27
20 804	3 892	4 731	5 095	3 571	1 684	1 586	246	48 687	11 656	552	28
2 413	740	757	511	230	85	88	3	4 542	2 854	242	29
649 973	117 275	129 458	149 033	121 404	61 862	62 283	8 659	1 078 180	219 333	20 665	30
4	1	-	0	3	2	0	-	8	5	-	31
319 448	34 554	68 385	82 543	62 605	31 508	34 564	5 289	401 965	39 098	5 371	32
75 404	11 305	20 076	19 416	11 578	5 903	6 223	903	118 925	13 275	2 542	33
243 953	23 249	48 307	63 109	51 004	25 580	28 321	4 383	282 879	25 823	2 829	34
92	-	2	18	24	25	20	3	160	-	-	35
11	-	-	-	0	11	-	-	3 525	-	-	36
883	118	257	229	165	37	46	30	1 177	149	15	37
7 139	1 103	2 178	1 990	894	440	448	87	10 595	659	132	38
38	2	5	17	12	1	1	0	174	3	9	39
327 523	35 778	70 824	84 779	63 679	31 999	35 059	5 405	417 443	39 914	5 527	40
18 251	1 565	3 578	4 961	3 730	1 900	2 154	364	21 087	7 132	-	41
166 802	44 135	58 642	35 655	14 682	5 649	6 930	1 109	600 153	184 188	130	42
29 421	10 914	11 117	4 979	1 213	422	650	125	279 992	40 998	-	43
136 282	33 052	47 171	30 390	13 318	5 157	6 230	963	317 652	140 668	130	44
1 099	169	353	286	150	70	49	21	2 509	2 522	-	45
13	13	0	-	-	-	-	-	21 254	1	-	46
278	108	107	45	10	3	4	1	1 296	183	-	47
2 915	906	1 066	553	222	57	100	12	20 977	1 458	-	48
542	150	109	102	80	42	52	7	1 602	1 031	-	49
188 801	46 877	63 501	41 316	18 725	7 651	9 239	1 492	666 368	193 993	130	50

noch: Tab. 1.31 Personalausgaben nach Aufgabenbereichen und
- Beträge in

Lfd. Nr.	Aufgabenbereich ----- Art der Ausgaben	Gemeinden und Gemeinde- verbände insgesamt	Kreisfreie Städte					
			zusammen	davon mit ... Einwohnern				
				500 000 und mehr	200 000 bis unter 500 000	100 000 bis unter 200 000	50 000 bis unter 100 000	weniger als 50 000
Schulen								
51	Aufwendungen f. ehrenamtl. Tätigkeit	710	56	0	-	11	27	17
52	Dienstbezüge und dgl. 2)	1 073 076	724 758	515 510	43 219	82 093	57 476	26 460
53	davon: Beamte	478 859	443 945	323 917	28 612	50 294	29 468	11 654
54	Tariflich Beschäftigte	576 979	273 931	186 821	14 605	31 666	27 171	13 668
55	Sonstige Beschäftigte	17 238	6 881	4 773	2	133	837	1 138
56	Versorgungsbezüge	42 888	42 798	12	9 161	31 809	1 814	2
57	Beiträge zur Versorgungsrücklage	1 788	1 338	-	-	947	229	163
58	Beihilfen, Unterstützungen u. dgl.	33 032	30 669	18 714	1 490	7 536	2 091	838
59	Personal-Nebenausgaben	1 585	1 126	402	2	138	537	48
60	zusammen	1 153 078	800 744	534 639	53 871	122 534	62 173	27 527
Wissenschaft, Forschung, Kulturpflege								
61	Aufwendungen f. ehrenamtl. Tätigkeit	2 495	158	41	-	39	52	27
62	Dienstbezüge und dgl. 2)	447 174	240 717	117 267	13 807	51 251	38 829	19 562
63	davon: Beamte	33 753	24 302	10 814	1 018	5 977	3 822	2 670
64	Tariflich Beschäftigte	378 040	199 578	99 033	12 714	39 009	32 843	15 979
65	Sonstige Beschäftigte	35 381	16 837	7 420	74	6 264	2 164	913
66	Versorgungsbezüge	2 703	2 672	1 283	346	1 032	6	4
67	Beiträge zur Versorgungsrücklage	149	96	-	-	54	28	14
68	Beihilfen, Unterstützungen u. dgl.	2 447	1 813	719	51	607	224	213
69	Personal-Nebenausgaben	1 426	345	91	0	120	114	19
70	zusammen	456 394	245 801	119 401	14 205	53 103	39 253	19 840
dar.: Theater, Musikpflege, Musikschulen								
71	Aufwendungen f. ehrenamtl. Tätigkeit	122	18	-	-	6	5	6
72	Dienstbezüge und dgl. 2)	136 669	66 829	26 458	2 561	20 404	12 786	4 620
73	davon: Beamte	1 587	1 170	668	21	212	165	105
74	Tariflich Beschäftigte	120 793	58 440	25 132	2 538	14 177	12 099	4 494
75	Sonstige Beschäftigte	14 289	7 219	658	2	6 015	522	22
76	Versorgungsbezüge	1 153	1 153	1 071	38	44	-	-
77	Beiträge zur Versorgungsrücklage	6	3	-	-	1	1	1
78	Beihilfen, Unterstützungen u. dgl.	178	105	44	1	28	30	1
79	Personal-Nebenausgaben	549	150	56	-	32	60	2
80	zusammen	138 678	68 258	27 629	2 600	20 516	12 882	4 631
Soziale Sicherung								
81	Aufwendungen f. ehrenamtl. Tätigkeit	1 248	632	581	-	6	35	11
82	Dienstbezüge und dgl. 2)	2 128 433	898 417	596 821	44 116	131 471	69 591	56 418
83	davon: Beamte	206 041	111 957	55 269	6 839	21 309	16 243	12 297
84	Tariflich Beschäftigte	1 909 313	779 852	535 481	37 273	109 964	53 045	44 089
85	Sonstige Beschäftigte	13 078	6 608	6 072	4	197	303	32
86	Versorgungsbezüge	6 515	6 505	4	2 088	4 375	26	11
87	Beiträge zur Versorgungsrücklage	939	476	-	-	232	146	98
88	Beihilfen, Unterstützungen u. dgl.	12 804	8 161	3 450	320	2 353	1 250	789
89	Personal-Nebenausgaben	2 929	991	496	3	269	131	92
90	zusammen	2 152 867	915 183	601 352	46 527	138 706	71 179	57 419
dar.: Verwaltung der sozialen Angelegenheiten								
91	Aufwendungen f. ehrenamtl. Tätigkeit	447	267	256	-	5	5	1
92	Dienstbezüge und dgl. 2)	693 212	312 914	171 044	21 467	52 413	38 366	29 625
93	davon: Beamte	175 743	90 947	43 604	6 280	17 458	13 451	10 154
94	Tariflich Beschäftigte	515 340	219 915	125 417	15 183	34 954	24 891	19 470
95	Sonstige Beschäftigte	2 129	2 052	2 023	4	2	24	-
96	Versorgungsbezüge	5 892	5 888	-	1 919	3 952	12	6
97	Beiträge zur Versorgungsrücklage	907	454	-	-	213	143	98
98	Beihilfen, Unterstützungen u. dgl.	10 634	6 674	2 592	291	1 928	1 175	688
99	Personal-Nebenausgaben	1 062	310	107	2	65	64	72
100	zusammen	712 153	326 507	174 000	23 678	58 576	39 764	30 489

1) Einschl. Verwaltungsgemeinschaften.- 2) Einschl. Beiträge zu Versorgungskassen und zur gesetzl. Sozialversicherung.

nach Gebietskörperschaften/Gemeindegrößenklassen 1)
1 000 EUR -

zusammen	Kreisangehörige Gemeinden							Gemeinden zusammen	Landkreise	Bezirke	Lfd. Nr.
	davon mit ... Einwohnern										
	20 000 und mehr	10 000 bis unter 20 000	5 000 bis unter 10 000	3 000 bis unter 5 000	2 000 bis unter 3 000	1 000 bis unter 2 000	weniger als 1 000				
415	90	132	94	55	13	25	6	471	238	-	51
179 493	27 791	47 275	49 051	33 047	13 112	8 473	745	904 251	107 941	60 884	52
5 006	1 412	3 519	71	2	0	1	-	448 951	13 665	16 243	53
165 964	25 171	42 736	46 950	30 744	12 048	7 634	681	439 896	93 578	43 506	54
8 523	1 208	1 020	2 030	2 300	1 064	838	63	15 405	698	1 135	55
6	4	-	-	-	2	-	-	42 804	9	75	56
85	30	53	2	-	-	-	-	1 422	181	184	57
436	122	275	26	8	3	1	0	31 105	1 290	637	58
147	7	80	30	11	10	9	0	1 273	236	75	59
180 582	28 044	47 814	49 203	33 121	13 141	8 508	751	981 326	109 895	61 856	60
1 081	166	367	309	133	56	49	1	1 239	1 237	18	61
152 455	49 350	65 669	26 627	5 959	2 204	2 520	125	393 171	38 506	15 497	62
4 415	1 983	2 178	216	34	1	2	-	28 717	3 833	1 203	63
133 960	45 499	57 304	22 103	5 170	1 853	1 935	96	333 538	30 930	13 572	64
14 080	1 868	6 187	4 308	755	350	584	29	30 916	3 742	722	65
2	2	-	-	-	-	-	-	2 674	1	28	66
32	17	15	0	0	-	-	-	128	9	13	67
366	155	167	42	1	0	0	0	2 179	215	53	68
600	219	350	21	8	0	2	-	945	439	42	69
154 536	49 910	66 568	26 999	6 101	2 261	2 571	126	400 337	40 407	15 650	70
88	-	7	51	14	-	15	-	105	16	-	71
58 141	20 172	24 421	11 076	1 189	589	687	6	124 970	10 147	1 552	72
217	188	9	7	13	-	-	-	1 387	50	151	73
52 329	19 650	22 702	8 200	1 030	470	277	-	110 769	8 847	1 177	74
5 595	333	1 710	2 870	146	119	410	6	12 814	1 250	224	75
0	0	-	-	-	-	-	-	1 153	-	-	76
2	1	0	-	0	-	-	-	5	-	1	77
52	19	12	20	1	0	0	-	156	14	8	78
238	193	34	11	-	-	-	-	388	153	8	79
58 520	20 384	24 476	11 158	1 204	589	702	6	126 778	10 330	1 569	80
359	22	101	92	72	44	27	2	991	256	-	81
773 306	91 898	188 559	197 509	136 114	69 177	82 078	7 972	1 671 724	370 184	86 525	82
1 182	563	559	54	3	-	2	1	113 140	56 880	36 021	83
765 851	90 817	186 939	195 921	135 007	68 349	80 964	7 853	1 545 703	313 146	50 464	84
6 273	518	1 060	1 535	1 104	828	1 111	117	12 881	158	40	85
1	1	-	-	-	-	-	-	6 506	9	-	86
8	2	4	1	0	-	0	0	484	244	211	87
303	69	95	48	34	30	26	2	8 464	2 591	1 750	88
701	35	137	92	282	60	94	1	1 692	1 189	48	89
774 678	92 027	188 896	197 743	136 502	69 311	82 225	7 975	1 689 861	374 472	88 534	90
4	4	-	-	-	-	-	-	271	176	-	91
-	-	-	-	-	-	-	-	312 914	294 114	86 184	92
-	-	-	-	-	-	-	-	90 947	48 775	36 021	93
-	-	-	-	-	-	-	-	219 915	245 301	50 123	94
-	-	-	-	-	-	-	-	2 052	38	40	95
-	-	-	-	-	-	-	-	5 888	3	-	96
-	-	-	-	-	-	-	-	454	242	211	97
-	-	-	-	-	-	-	-	6 674	2 210	1 750	98
-	-	-	-	-	-	-	-	310	704	48	99
4	4	-	-	-	-	-	-	326 510	297 450	88 193	100

Lfd. Nr.	Aufgabenbereich ----- Art der Ausgaben	Gemeinden und Gemeinde- verbände insgesamt	Kreisfreie Städte					
			zusammen	davon mit ... Einwohnern				
				500 000 und mehr	200 000 bis unter 500 000	100 000 bis unter 200 000	50 000 bis unter 100 000	weniger als 50 000
Soziale Einrichtungen								
101	Aufwendungen f. ehrenamtl. Tätigkeit	212	41	15	-	1	23	2
102	Dienstbezüge und dgl. 2)	51 050	37 823	32 876	419	2 337	1 590	601
103	davon: Beamte	4 910	4 350	3 820	33	386	112	-
104	Tariflich Beschäftigte	45 429	33 113	28 796	385	1 916	1 415	601
105	Sonstige Beschäftigte	711	359	260	-	36	63	0
106	Versorgungsbezüge	10	10	-	7	3	-	-
107	Beiträge zur Versorgungsrücklage	7	2	-	-	1	1	-
108	Beihilfen, Unterstützungen u. dgl.	329	275	236	1	28	10	-
109	Personal-Nebenausgaben	266	18	- 1	-	9	9	1
110	zusammen	51 874	38 168	33 125	427	2 379	1 633	604
Sonstige Einrichtungen der Jugendhilfe								
111	Aufwendungen f. ehrenamtl. Tätigkeit	242	19	12	-	-	3	4
112	Dienstbezüge und dgl. 2)	1 258 964	488 009	366 725	21 993	63 690	17 267	18 334
113	davon: Beamte	7 406	6 441	4 897	526	507	191	320
114	Tariflich Beschäftigte	1 242 318	478 320	358 952	21 467	63 028	16 886	17 987
115	Sonstige Beschäftigte	9 240	3 248	2 876	-	155	190	28
116	Versorgungsbezüge	365	364	-	162	189	8	5
117	Beiträge zur Versorgungsrücklage	12	8	-	-	8	-	-
118	Beihilfen, Unterstützungen u. dgl.	821	565	454	27	71	8	6
119	Personal-Nebenausgaben	1 123	576	388	1	159	24	4
120	zusammen	1 261 527	489 541	367 578	22 184	64 116	17 311	18 354
Gesundheit, Sport, Erholung								
121	Aufwendungen f. ehrenamtl. Tätigkeit	230	1	1	-	-	-	-
122	Dienstbezüge und dgl. 2)	359 933	171 005	80 250	16 031	33 499	25 994	15 231
123	davon: Beamte	35 023	18 302	9 565	686	4 509	2 127	1 415
124	Tariflich Beschäftigte	318 722	150 607	69 592	15 344	28 164	23 853	13 653
125	Sonstige Beschäftigte	6 187	2 097	1 092	-	826	14	164
126	Versorgungsbezüge	5 546	5 119	3 174	268	1 643	35	-
127	Beiträge zur Versorgungsrücklage	739	133	-	-	66	35	31
128	Beihilfen, Unterstützungen u. dgl.	4 665	1 575	442	34	496	437	166
129	Personal-Nebenausgaben	632	420	272	1	77	43	27
130	zusammen	371 746	178 252	84 139	16 333	35 781	26 544	15 455
dar.: Krankenhäuser								
131	Aufwendungen f. ehrenamtl. Tätigkeit	-	-	-	-	-	-	-
132	Dienstbezüge und dgl. 2)	20 435	3 344	2 118	-	148	824	253
133	davon: Beamte	17 663	3 324	2 099	-	148	824	253
134	Tariflich Beschäftigte	2 471	19	19	-	-	-	-
135	Sonstige Beschäftigte	301	1	1	-	-	-	-
136	Versorgungsbezüge	4 477	4 051	3 174	-	843	34	-
137	Beiträge zur Versorgungsrücklage	647	58	-	-	19	23	16
138	Beihilfen, Unterstützungen u. dgl.	3 358	416	- 25	-	105	336	-
139	Personal-Nebenausgaben	11	-	-	-	-	-	-
140	zusammen	28 928	7 868	5 267	-	1 115	1 217	269
Park- und Gartenanlagen								
141	Aufwendungen f. ehrenamtl. Tätigkeit	82	-	-	-	-	-	-
142	Dienstbezüge und dgl. 2)	132 600	84 291	30 374	5 911	23 173	16 530	8 303
143	davon: Beamte	1 854	1 800	779	-	811	196	14
144	Tariflich Beschäftigte	129 688	82 437	29 596	5 911	22 329	16 320	8 282
145	Sonstige Beschäftigte	1 058	54	-	-	33	14	7
146	Versorgungsbezüge	249	249	-	51	199	-	-
147	Beiträge zur Versorgungsrücklage	12	11	-	-	11	1	-
148	Beihilfen, Unterstützungen u. dgl.	173	151	55	-	83	12	0
149	Personal-Nebenausgaben	192	189	111	1	35	32	11
150	zusammen	133 307	84 892	30 540	5 962	23 501	16 574	8 314

1) Einschl. Verwaltungsgemeinschaften.- 2) Einschl. Beiträge zu Versorgungskassen und zur gesetzl. Sozialversicherung.

nach Gebietskörperschaften/Gemeindegrößenklassen 1)
1 000 EUR -

zusammen	Kreisangehörige Gemeinden							Gemeinden zusammen	Landkreise	Bezirke	Lfd. Nr.
	davon mit ... Einwohnern										
	20 000 und mehr	10 000 bis unter 20 000	5 000 bis unter 10 000	3 000 bis unter 5 000	2 000 bis unter 3 000	1 000 bis unter 2 000	weniger als 1 000				
135	12	36	25	36	8	17	1	175	37	-	101
10 500	3 349	2 596	1 360	2 817	202	163	12	48 323	2 728	-	102
333	89	224	16	-	-	2	1	4 683	227	-	103
9 827	3 118	2 298	1 281	2 784	189	149	7	42 941	2 489	-	104
340	141	73	63	34	13	12	4	699	12	-	105
-	-	-	-	-	-	-	-	10	-	-	106
4	0	3	1	-	-	0	0	6	1	-	107
47	22	24	1	1	-	-	-	323	6	-	108
201	1	24	0	176	0	-	-	219	48	-	109
10 887	3 384	2 682	1 387	3 029	210	181	13	49 055	2 819	-	110
221	6	65	67	36	36	10	1	240	2	-	111
762 806	88 549	185 962	196 149	133 297	68 975	81 914	7 959	1 250 815	7 808	341	112
849	474	335	37	3	-	-	-	7 290	117	-	113
756 024	87 699	184 641	194 639	132 224	68 160	80 815	7 846	1 234 344	7 633	341	114
5 933	377	987	1 472	1 070	815	1 100	113	9 181	59	-	115
1	1	-	-	-	-	-	-	365	-	-	116
4	2	2	0	0	-	-	-	11	1	-	117
255	47	71	48	33	30	26	2	821	0	-	118
500	34	113	92	106	60	94	1	1 077	46	0	119
763 788	88 639	186 214	196 355	133 472	69 101	82 044	7 962	1 253 329	7 857	341	120
166	1	27	122	2	10	0	4	167	53	9	121
132 019	26 399	39 280	37 425	18 702	5 286	4 278	648	303 023	43 483	13 427	122
1 261	402	822	10	23	3	-	-	19 563	2 797	12 663	123
126 767	25 795	37 775	36 129	17 578	5 008	3 903	579	277 374	40 591	758	124
3 990	202	683	1 286	1 101	275	375	69	6 087	95	6	125
1	1	-	-	-	-	-	-	5 120	-	427	126
14	4	10	1	0	-	-	-	147	45	548	127
166	32	108	19	6	1	0	0	1 741	552	2 372	128
46	6	9	15	15	2	0	-	466	165	1	129
132 412	26 443	39 433	37 582	18 725	5 299	4 279	652	310 664	44 298	16 784	130
-	-	-	-	-	-	-	-	-	-	-	131
3 075	1	445	3	2 614	11	-	-	6 419	1 353	12 663	132
425	1	424	-	-	-	-	-	3 749	1 250	12 663	133
2 350	-	21	3	2 314	11	-	-	2 369	103	-	134
300	-	-	-	300	-	-	-	301	-	-	135
-	-	-	-	-	-	-	-	4 051	-	427	136
6	0	5	-	-	-	-	-	63	36	548	137
66	8	54	-	4	-	-	-	482	503	2 372	138
11	-	-	-	11	-	-	-	11	-	0	139
3 158	9	505	3	2 629	11	-	-	11 026	1 892	16 010	140
82	-	1	74	0	3	0	2	82	-	-	141
46 876	13 309	15 717	10 284	4 243	1 590	1 487	245	131 168	1 432	-	142
53	6	46	-	2	-	-	-	1 854	-	-	143
45 826	13 304	15 422	9 899	4 088	1 551	1 355	207	128 263	1 425	-	144
997	0	249	385	153	39	133	39	1 051	7	-	145
-	-	-	-	-	-	-	-	249	-	-	146
1	0	1	-	0	-	-	-	12	-	-	147
21	1	9	11	0	0	0	0	172	1	-	148
2	0	1	1	-	-	0	-	191	1	-	149
46 982	13 311	15 729	10 369	4 244	1 593	1 488	248	131 874	1 433	-	150

noch: Tab. 1.31 Personalausgaben nach Aufgabenbereichen und
- Beträge in

Lfd. Nr.	Aufgabenbereich ----- Art der Ausgaben	Gemeinden und Gemeinde- verbände insgesamt	Kreisfreie Städte					
			zusammen	davon mit ... Einwohnern				
				500 000 und mehr	200 000 bis unter 500 000	100 000 bis unter 200 000	50 000 bis unter 100 000	weniger als 50 000
Bau- und Wohnungswesen, Verkehr								
151	Aufwendungen f. ehrenamtl. Tätigkeit	622	167	95	12	8	34	18
152	Dienstbezüge und dgl. 2)	1 100 994	436 005	234 552	23 260	77 993	62 619	37 581
153	davon: Beamte	151 894	81 228	41 780	4 027	17 534	10 406	7 480
154	Tariflich Beschäftigte	946 617	354 395	192 486	19 232	60 421	52 200	30 056
155	Sonstige Beschäftigte	2 483	382	286	0	39	13	45
156	Versorgungsbezüge	5 474	5 456	3	1 223	4 209	11	10
157	Beiträge zur Versorgungsrücklage	996	388	-	-	216	97	75
158	Beihilfen, Unterstützungen u. dgl.	12 037	6 188	2 486	203	1 910	978	611
159	Personal-Nebenausgaben	1 368	826	519	2	112	108	85
160	zusammen	1 121 492	449 030	237 656	24 700	84 448	63 847	38 379
dar.: Bauverwaltung, Städtebaul. Planung, Städte- bauförderung, Vermessung, Bauordnung								
161	Aufwendungen f. ehrenamtl. Tätigkeit	585	144	72	12	8	34	18
162	Dienstbezüge und dgl. 2)	583 832	244 925	124 376	15 548	43 370	37 728	23 903
163	davon: Beamte	125 922	61 941	28 824	3 599	13 794	9 235	6 488
164	Tariflich Beschäftigte	457 208	182 654	95 316	11 949	29 539	28 480	17 370
165	Sonstige Beschäftigte	702	330	235	0	37	12	45
166	Versorgungsbezüge	4 622	4 610	3	1 060	3 530	9	8
167	Beiträge zur Versorgungsrücklage	933	351	-	-	187	91	73
168	Beihilfen, Unterstützungen u. dgl.	10 099	4 782	1 707	182	1 488	853	551
169	Personal-Nebenausgaben	658	387	291	1	33	56	7
170	zusammen	600 729	255 200	126 449	16 803	48 616	38 771	24 560
Straßen, Wege, Brücken								
171	Aufwendungen f. ehrenamtl. Tätigkeit	7	-	-	-	-	-	-
172	Dienstbezüge und dgl. 2)	386 171	85 000	31 561	3 628	22 171	16 387	11 253
173	davon: Beamte	8 369	5 232	2 165	-	2 035	481	551
174	Tariflich Beschäftigte	376 258	79 768	29 396	3 628	20 136	15 906	10 701
175	Sonstige Beschäftigte	1 544	-	-	-	-	-	-
176	Versorgungsbezüge	433	432	-	36	393	1	2
177	Beiträge zur Versorgungsrücklage	42	21	-	-	18	3	-
178	Beihilfen, Unterstützungen u. dgl.	874	493	139	-	237	76	41
179	Personal-Nebenausgaben	457	222	124	1	43	34	21
180	zusammen	387 984	86 168	31 823	3 665	22 861	16 502	11 317
Öffentliche Einrichtungen, Wirtschaftsförderu								
181	Aufwendungen f. ehrenamtl. Tätigkeit	254	1	-	-	-	1	-
182	Dienstbezüge und dgl. 2)	814 155	155 230	46 321	7 636	33 095	29 431	38 747
183	davon: Beamte	26 586	14 355	6 353	785	3 535	1 726	1 956
184	Tariflich Beschäftigte	778 430	140 358	39 639	6 849	29 523	27 640	36 707
185	Sonstige Beschäftigte	9 138	517	329	2	37	65	83
186	Versorgungsbezüge	3 084	3 080	1 316	427	1 335	1	-
187	Beiträge zur Versorgungsrücklage	187	91	-	-	57	16	18
188	Beihilfen, Unterstützungen u. dgl.	2 276	1 260	394	76	500	164	125
189	Personal-Nebenausgaben	1 033	452	159	0	66	68	160
190	zusammen	820 988	160 113	48 190	8 139	35 053	29 680	39 050
dar.: Abwasserbeseitigung								
191	Aufwendungen f. ehrenamtl. Tätigkeit	37	-	-	-	-	-	-
192	Dienstbezüge und dgl. 2)	111 189	17 155	-	1	6 191	6 772	4 191
193	davon: Beamte	2 182	1 527	-	-	1 159	214	154
194	Tariflich Beschäftigte	108 487	15 628	-	1	5 032	6 558	4 037
195	Sonstige Beschäftigte	520	-	-	-	-	-	-
196	Versorgungsbezüge	453	453	-	-	452	0	-
197	Beiträge zur Versorgungsrücklage	26	22	-	-	20	2	0
198	Beihilfen, Unterstützungen u. dgl.	101	14	- 139	-	149	4	0
199	Personal-Nebenausgaben	183	64	-	-	10	0	54
200	zusammen	111 990	17 708	- 139	1	6 822	6 779	4 245

1) Einschl. Verwaltungsgemeinschaften.- 2) Einschl. Beiträge zu Versorgungskassen und zur gesetzl. Sozialversicherung.

nach Gebietskörperschaften/Gemeindegrößenklassen 1)
1 000 EUR -

zusammen	Kreisangehörige Gemeinden							Gemeinden zusammen	Landkreise	Bezirke	Lfd. Nr.
	davon mit ... Einwohnern										
	20 000 und mehr	10 000 bis unter 20 000	5 000 bis unter 10 000	3 000 bis unter 5 000	2 000 bis unter 3 000	1 000 bis unter 2 000	weniger als 1 000				
348	15	65	133	69	31	32	4	515	107	-	151
458 104	79 592	117 460	127 049	63 519	30 658	35 563	4 264	894 109	202 755	4 131	152
46 608	14 214	17 897	10 206	2 667	525	950	149	127 835	23 275	784	153
409 535	65 290	99 436	116 464	60 284	29 827	34 224	4 009	763 930	179 340	3 347	154
1 961	88	127	379	567	305	389	106	2 343	140	-	155
7	7	-	-	-	-	-	-	5 463	11	-	156
475	140	232	76	19	3	4	1	863	124	9	157
4 261	1 310	1 566	1 015	222	47	92	9	10 449	1 563	26	158
151	15	57	23	34	7	15	0	977	391	0	159
463 346	81 078	119 381	128 295	63 862	30 745	35 706	4 278	912 376	204 952	4 165	160
337	14	65	128	68	28	30	4	481	104	-	161
241 245	63 273	88 291	61 671	16 203	4 085	6 767	953	486 170	93 531	4 131	162
44 993	13 478	17 218	10 048	2 633	518	950	149	106 934	18 203	784	163
195 916	49 723	70 994	51 553	13 516	3 551	5 785	793	378 570	75 291	3 347	164
335	72	79	71	54	16	32	12	665	37	-	165
6	6	-	-	-	-	-	-	4 616	6	-	166
465	138	226	74	19	3	4	1	816	109	9	167
4 044	1 250	1 509	986	192	34	64	8	8 826	1 247	26	168
57	13	28	6	6	2	1	-	444	214	0	169
246 154	64 695	90 120	62 866	16 489	4 152	6 866	966	501 353	95 210	4 165	170
5	1	-	0	1	2	1	0	5	2	-	171
200 583	11 563	25 285	61 575	45 038	26 013	27 963	3 146	285 583	100 588	-	172
1 047	472	410	129	29	7	0	-	6 280	2 089	-	173
198 092	11 086	24 851	61 197	44 526	25 749	27 617	3 066	277 859	98 399	-	174
1 444	5	24	249	483	257	346	80	1 444	100	-	175
1	1	-	-	-	-	-	-	433	1	-	176
9	2	5	2	0	-	-	-	29	12	-	177
181	34	47	28	29	12	29	1	674	200	-	178
77	0	14	16	28	5	14	0	299	158	-	179
200 856	11 601	25 351	61 621	45 096	26 032	28 007	3 147	287 024	100 960	-	180
204	16	36	48	11	44	47	2	204	50	-	181
580 514	82 049	172 659	149 141	86 919	38 071	44 790	6 885	735 744	74 137	4 274	182
3 840	1 064	2 014	439	177	145	2	-	18 195	7 836	555	183
568 120	80 417	169 673	146 617	84 907	36 661	43 332	6 512	708 478	66 238	3 714	184
8 555	568	972	2 085	1 836	1 266	1 455	373	9 071	62	5	185
1	0	0	-	1	0	-	-	3 081	2	2	186
34	9	20	4	1	0	-	-	125	55	7	187
578	131	241	137	33	25	9	1	1 837	410	28	188
447	26	124	156	84	15	40	1	899	124	10	189
581 778	82 231	173 081	149 487	87 049	38 155	44 885	6 890	741 890	74 777	4 321	190
37	3	-	3	1	15	15	-	37	-	-	191
94 034	9 519	20 480	27 867	17 592	8 489	8 566	1 521	111 189	-	-	192
655	180	158	138	113	67	0	-	2 182	-	-	193
92 859	9 337	20 303	27 583	17 423	8 324	8 421	1 466	108 487	-	-	194
520	2	19	146	56	98	144	55	520	-	-	195
1	-	-	-	1	-	-	-	453	-	-	196
4	2	2	1	0	0	-	-	26	-	-	197
87	33	17	18	11	6	1	0	101	-	-	198
118	3	28	25	55	3	5	-	183	-	-	199
94 282	9 559	20 527	27 914	17 659	8 513	8 588	1 521	111 990	-	-	200

Lfd. Nr.	Aufgabenbereich ----- Art der Ausgaben	Gemeinden und Gemeinde- verbände insgesamt	Kreisfreie Städte					
			zusammen	davon mit ... Einwohnern				
				500 000 und mehr	200 000 bis unter 500 000	100 000 bis unter 200 000	50 000 bis unter 100 000	weniger als 50 000
Abfallbeseitigung								
201	Aufwendungen f. ehrenamtl. Tätigkeit	31	-	-	-	-	-	-
202	Dienstbezüge und dgl. 2)	75 427	15 330	-	-	7 701	5 750	1 880
203	davon: Beamte	4 760	504	-	-	236	167	100
204	Tariflich Beschäftigte	67 849	14 822	-	-	7 463	5 580	1 779
205	Sonstige Beschäftigte	2 819	4	-	-	2	3	-
206	Versorgungsbezüge	90	89	-	-	89	0	-
207	Beiträge zur Versorgungsrücklage	35	4	-	-	4	-	1
208	Beihilfen, Unterstützungen u. dgl.	323	33	- 7	-	31	6	3
209	Personal-Nebenausgaben	103	31	-	-	29	2	-
210	zusammen	76 009	15 488	- 7	-	7 853	5 758	1 884
Hilfsbetriebe der Verwaltung								
211	Aufwendungen f. ehrenamtl. Tätigkeit	7	-	-	-	-	-	-
212	Dienstbezüge und dgl. 2)	418 994	38 006	-	513	8 943	4 938	23 613
213	davon: Beamte	1 241	549	-	-	257	90	202
214	Tariflich Beschäftigte	415 427	37 444	-	513	8 682	4 839	23 411
215	Sonstige Beschäftigte	2 326	13	-	-	3	9	0
216	Versorgungsbezüge	106	104	-	-	104	-	-
217	Beiträge zur Versorgungsrücklage	17	7	-	-	4	1	1
218	Beihilfen, Unterstützungen u. dgl.	295	48	-	-	34	5	8
219	Personal-Nebenausgaben	372	150	-	-	16	39	95
220	zusammen	419 791	38 315	-	513	9 101	4 983	23 718
Wirtschaftliche Unternehmen, Allgemeines Grund- und Sondervermögen								
221	Aufwendungen f. ehrenamtl. Tätigkeit	52	1	1	-	0	-	-
222	Dienstbezüge und dgl. 2)	150 596	25 420	10 186	2 260	3 573	4 421	4 979
223	davon: Beamte	8 031	3 587	943	703	687	800	454
224	Tariflich Beschäftigte	139 723	21 550	9 057	1 550	2 886	3 570	4 488
225	Sonstige Beschäftigte	2 842	283	187	7	0	51	38
226	Versorgungsbezüge	1 925	1 923	396	1 213	247	2	66
227	Beiträge zur Versorgungsrücklage	78	22	-	-	6	7	9
228	Beihilfen, Unterstützungen u. dgl.	978	498	90	234	90	59	25
229	Personal-Nebenausgaben	179	38	21	-	7	4	5
230	zusammen	153 808	27 901	10 694	3 707	3 924	4 493	5 084
Insgesamt								
231	Aufwendungen f. ehrenamtl. Tätigkeit	180 665	25 169	10 464	1 581	4 115	5 180	3 829
232	Dienstbezüge und dgl. 2)	9 028 582	3 649 388	2 102 521	215 198	587 158	437 592	306 919
233	davon: Beamte	2 042 195	1 176 919	692 649	69 995	194 792	135 943	83 540
234	Tariflich Beschäftigte	6 877 946	2 432 719	1 384 811	145 085	384 439	297 658	220 727
235	Sonstige Beschäftigte	108 440	39 749	25 062	118	7 928	3 991	2 651
236	Versorgungsbezüge	498 306	494 503	378 954	43 544	66 686	4 638	680
237	Beiträge zur Versorgungsrücklage	16 442	6 423	-	1 634	2 890	1 139	760
238	Beihilfen, Unterstützungen u. dgl.	257 748	161 474	102 965	10 916	24 777	14 364	8 451
239	Personal-Nebenausgaben	29 221	8 677	3 262	31	2 088	2 039	1 257
240	Insgesamt	10 010 965	4 345 632	2 598 167	272 903	687 714	464 952	321 897
241	darunter Personalausgaben der Verwaltung im engeren Sinne 3)	4 296 515	1 509 009	791 295	95 780	250 678	209 316	161 940

1) Einschl. Verwaltungsgemeinschaften.- 2) Einschl. Beiträge zu Versorgungskassen und zur gesetzl. Sozialversicherung.- 3) Beamtenbezüge und Angestelltenvergütungen
schutz, Schulverwaltung, Verwaltung kultureller Angelegenheiten, Verwaltung der sozialen Angelegenheiten, Bauverwaltung, städtebauliche Planung, usw., Wohnungsbau

nach Gebietskörperschaften/Gemeindegrößenklassen 1)
1 000 EUR -

zusammen	Kreisangehörige Gemeinden							Gemeinden zusammen	Landkreise	Bezirke	Lfd. Nr.
	davon mit ... Einwohnern										
	20 000 und mehr	10 000 bis unter 20 000	5 000 bis unter 10 000	3 000 bis unter 5 000	2 000 bis unter 3 000	1 000 bis unter 2 000	weniger als 1 000				
6	-	0	2	0	-	4	-	6	25	-	201
20 407	3 448	5 250	4 790	3 373	1 642	1 650	255	35 737	39 690	-	202
287	86	197	4	1	-	-	-	791	3 969	-	203
17 323	3 163	4 810	3 903	2 678	1 227	1 308	233	32 144	35 704	-	204
2 798	199	243	884	694	415	341	22	2 802	17	-	205
-	-	-	-	-	-	-	-	89	2	-	206
3	1	2	-	0	-	-	-	7	28	-	207
34	9	23	1	0	0	0	-	67	255	-	208
7	0	0	1	1	0	5	-	38	64	-	209
20 457	3 459	5 275	4 794	3 375	1 642	1 659	255	35 945	40 064	-	210
7	-	2	-	5	-	0	-	7	-	-	211
377 845	51 692	121 159	95 638	53 485	23 212	28 354	4 306	415 851	3 143	-	212
691	77	595	19	-	-	-	-	1 241	-	-	213
374 840	51 586	120 354	95 271	52 932	22 765	27 807	4 125	412 284	3 143	-	214
2 314	29	209	347	554	447	547	180	2 326	-	-	215
0	-	-	-	-	0	-	-	104	-	2	216
10	3	7	-	-	-	-	-	17	-	-	217
248	60	114	41	15	9	6	1	295	0	-	218
222	7	24	124	27	10	28	1	372	-	-	219
378 332	51 762	121 307	95 803	53 532	23 231	28 389	4 308	416 647	3 143	2	220
51	0	3	6	5	15	21	0	52	-	-	221
122 613	11 455	26 614	41 516	21 698	10 570	9 128	1 632	148 033	2 121	443	222
4 134	716	1 600	760	628	417	12	2	7 721	310	-	223
115 970	10 561	24 772	40 321	20 505	9 825	8 487	1 499	137 520	1 787	416	224
2 509	177	243	434	565	328	630	131	2 792	24	27	225
2	1	2	-	-	-	-	-	1 925	-	-	226
53	6	25	10	8	3	0	0	74	3	-	227
446	47	187	110	68	33	2	1	944	34	-	228
140	4	13	23	19	17	63	1	178	0	1	229
123 305	11 512	26 844	41 664	21 798	10 638	9 215	1 634	151 206	2 158	443	230
130 498	10 335	15 345	18 465	18 466	19 592	40 402	7 893	155 667	20 921	4 078	231
3 801 308	595 774	972 973	967 544	625 949	293 254	306 581	39 233	7 450 696	1 347 042	230 844	232
520 837	88 424	127 479	131 383	95 275	42 963	31 349	3 965	1 697 756	256 671	87 768	233
3 223 230	502 258	834 016	822 358	520 419	244 004	266 419	33 756	5 655 949	1 081 258	140 739	234
57 241	5 092	11 478	13 803	10 255	6 287	8 813	1 512	96 990	9 113	2 337	235
2 113	465	342	412	314	474	78	27	496 615	958	732	236
6 763	848	1 711	1 756	1 355	576	413	103	13 186	1 955	1 301	237
61 295	11 221	16 313	16 015	9 811	4 132	3 385	418	222 769	26 957	8 023	238
11 426	1 966	3 275	2 684	1 835	706	898	62	20 102	8 633	485	239
4 013 403	620 608	1 009 959	1 006 877	657 731	318 733	351 758	47 737	8 359 035	1 406 466	245 463	240
1 728 771	293 615	408 918	408 681	287 963	143 775	161 011	24 809	3 237 780	915 377	143 357	241

einschl. Versorgungskassen- und Sozialversicherungsbeiträge sowie Aufwendungen für ehrenamtl. Tätigkeit für: Allgemeine Verwaltung, Öffentliche Ordnung, Katastrophenförderung und Wohnungsfürsorge.

Tab. 1.32 Personalausgaben nach Aufgabenbereichen und
- Beträge in

Lfd. Nr.	Aufgabenbereich ----- Art der Ausgaben	Gemeinden und Gemeinde- verbände insgesamt	Kreisfreie Städte					
			zusammen	davon mit ... Einwohnern				
				500 000 und mehr	200 000 bis unter 500 000	100 000 bis unter 200 000	50 000 bis unter 100 000	weniger als 50 000
Allgemeine Verwaltung								
1	Aufwendungen f. ehrenamtl. Tätigkeit	11,32	5,56	4,48	5,24	6,04	7,34	8,11
2	Dienstbezüge und dgl. 2)	167,21	147,22	137,41	109,77	159,16	157,24	191,97
3	davon: Beamte	60,19	59,64	52,44	37,23	69,16	69,83	83,59
4	Tariflich Beschäftigte	105,70	86,35	82,83	72,47	89,52	87,20	108,26
5	Sonstige Beschäftigte	1,31	1,23	2,14	0,07	0,49	0,21	0,12
6	Versorgungsbezüge	31,51	105,81	186,90	79,50	14,80	3,55	1,02
7	Beiträge zur Versorgungsrücklage	0,78	0,75	-	5,61	1,06	0,59	0,60
8	Beihilfen, Unterstützungen u. dgl.	12,88	24,32	34,30	25,65	9,08	13,54	12,27
9	Personal-Nebenausgaben	1,34	0,89	0,51	0,06	1,70	1,37	1,48
10	zusammen	225,03	284,54	363,59	225,83	191,85	183,62	215,44
dar.: Gemeindeorgane								
11	Aufwendungen f. ehrenamtl. Tätigkeit	9,93	3,72	2,94	4,67	4,84	4,41	4,17
12	Dienstbezüge und dgl. 2)	16,30	4,88	2,82	8,27	8,86	6,03	4,66
13	davon: Beamte	13,90	2,64	1,64	3,37	4,47	3,41	3,14
14	Tariflich Beschäftigte	2,03	2,23	1,19	4,83	4,38	2,61	1,50
15	Sonstige Beschäftigte	0,38	0,01	0,00	0,08	0,02	0,00	0,02
16	Versorgungsbezüge	0,17	0,34	-	1,01	1,56	-	-
17	Beiträge zur Versorgungsrücklage	0,18	0,02	-	-	0,07	0,05	0,05
18	Beihilfen, Unterstützungen u. dgl.	1,02	0,21	0,10	0,17	0,57	0,24	0,15
19	Personal-Nebenausgaben	0,03	0,00	0,00	0,00	0,01	0,01	-
20	zusammen	27,64	9,17	5,87	14,12	15,90	10,74	9,04
Hauptverwaltung								
21	Aufwendungen f. ehrenamtl. Tätigkeit	1,01	1,48	1,08	0,00	1,00	2,76	3,69
22	Dienstbezüge und dgl. 2)	87,51	77,42	64,05	26,46	89,58	100,56	132,42
23	davon: Beamte	28,05	31,46	24,59	10,03	40,21	42,74	52,84
24	Tariflich Beschäftigte	58,79	44,89	37,61	16,43	48,92	57,61	79,51
25	Sonstige Beschäftigte	0,68	1,07	1,86	-	0,45	0,21	0,07
26	Versorgungsbezüge	7,51	24,86	44,72	2,97	5,37	3,55	1,02
27	Beiträge zur Versorgungsrücklage	0,26	0,09	-	-	0,24	0,23	0,19
28	Beihilfen, Unterstützungen u. dgl.	4,69	7,27	7,95	0,50	5,39	10,86	7,15
29	Personal-Nebenausgaben	0,59	0,56	0,21	0,01	0,96	1,06	1,38
30	zusammen	101,58	111,68	118,01	29,94	102,54	119,01	145,86
Finanzverwaltung								
31	Aufwendungen f. ehrenamtl. Tätigkeit	0,00	0,00	-	0,01	-	-	-
32	Dienstbezüge und dgl. 2)	34,40	21,52	19,24	24,30	24,73	23,82	22,64
33	davon: Beamte	10,38	11,35	10,12	11,73	12,04	12,49	14,66
34	Tariflich Beschäftigte	24,01	10,15	9,09	12,58	12,68	11,33	7,97
35	Sonstige Beschäftigte	0,01	0,02	0,03	0,00	0,00	-	0,00
36	Versorgungsbezüge	0,27	0,92	-	3,51	3,85	-	-
37	Beiträge zur Versorgungsrücklage	0,10	0,08	-	-	0,20	0,17	0,19
38	Beihilfen, Unterstützungen u. dgl.	0,88	0,90	0,60	0,58	1,53	1,17	1,24
39	Personal-Nebenausgaben	0,01	0,04	0,04	0,00	0,05	0,04	0,01
40	zusammen	35,67	23,45	19,88	28,41	30,37	25,20	24,08
Öffentliche Sicherheit und Ordnung								
41	Aufwendungen f. ehrenamtl. Tätigkeit	2,17	0,74	0,43	0,15	0,23	2,25	1,57
42	Dienstbezüge und dgl. 2)	60,45	113,02	115,46	113,16	110,27	127,11	86,00
43	davon: Beamte	24,74	65,35	70,56	56,67	71,52	66,13	33,88
44	Tariflich Beschäftigte	35,33	47,30	44,56	56,46	38,56	60,16	51,63
45	Sonstige Beschäftigte	0,39	0,37	0,34	0,02	0,18	0,82	0,49
46	Versorgungsbezüge	1,64	5,54	1,01	19,54	19,29	1,68	0,49
47	Beiträge zur Versorgungsrücklage	0,11	0,27	-	-	0,97	0,52	0,31
48	Beihilfen, Unterstützungen u. dgl.	1,73	4,71	4,35	3,59	8,37	3,92	2,38
49	Personal-Nebenausgaben	0,20	0,28	0,15	0,02	0,31	0,60	0,63
50	zusammen	66,31	124,55	121,40	136,46	139,43	136,07	91,38

1) Einschl. Verwaltungsgemeinschaften.- 2) Bezogen auf sämtliche Einwohner der jeweiligen Größenklasse.- 3) Einschl. Beiträge zu Versorgungskassen und zur gesetz-

nach Gebietskörperschaften/Gemeindegrößenklassen 1)
 EUR je Einwohner 2) -

zusammen	Kreisangehörige Gemeinden							Gemeinden zusammen	Landkreise	Bezirke	Lfd. Nr.
	davon mit ... Einwohnern										
	20 000 und mehr	10 000 bis unter 20 000	5 000 bis unter 10 000	3 000 bis unter 5 000	2 000 bis unter 3 000	1 000 bis unter 2 000	weniger als 1 000				
11,99	6,63	5,18	5,51	8,90	21,44	43,44	60,34	10,09	1,30	0,31	1
135,20	143,51	120,52	131,80	151,75	145,41	128,81	127,36	138,75	35,41	3,51	2
46,48	44,80	41,19	49,78	56,00	50,85	33,94	29,63	50,37	11,71	1,56	3
87,59	98,48	78,94	81,39	94,59	92,35	91,01	92,90	87,22	23,52	1,91	4
1,12	0,23	0,39	0,63	1,16	2,21	3,86	4,84	1,15	0,18	0,03	5
0,23	0,34	0,16	0,18	0,19	0,58	0,09	0,21	31,43	0,10	0,02	6
0,63	0,42	0,58	0,70	0,82	0,70	0,46	0,82	0,67	0,12	0,03	7
5,67	6,62	5,92	6,11	5,70	4,83	3,60	3,16	11,18	2,06	0,24	8
0,95	1,18	1,12	0,96	0,81	0,68	0,71	0,41	0,93	0,55	0,02	9
154,66	158,70	133,48	145,27	168,16	173,63	177,11	192,32	193,04	39,54	4,13	10
11,17	4,77	4,44	4,90	8,39	20,76	42,64	59,91	8,97	0,93	0,31	11
18,71	8,69	12,88	22,82	30,55	24,59	10,94	7,52	14,62	2,18	0,15	12
17,29	6,55	11,21	22,17	29,93	23,27	8,12	2,72	12,96	1,31	0,01	13
0,89	2,11	1,59	0,52	0,25	0,19	0,17	1,36	1,29	0,86	0,13	14
0,52	0,04	0,08	0,14	0,36	1,12	2,65	3,44	0,37	0,01	0,00	15
0,10	0,00	0,03	0,07	0,18	0,35	0,10	0,15	0,17	-	0,00	16
0,23	0,08	0,16	0,28	0,39	0,31	0,13	0,01	0,17	0,01	0,00	17
1,29	0,39	0,85	1,74	2,17	1,74	0,65	0,11	0,97	0,07	-	18
0,03	0,00	0,03	0,01	0,03	0,01	0,17	0,02	0,02	0,01	0,00	19
31,53	13,94	18,39	29,83	41,71	47,76	54,61	67,72	24,93	3,20	0,46	20
0,45	1,54	0,39	0,23	0,11	0,28	0,43	0,03	0,75	0,37	-	21
67,72	86,23	57,43	61,67	72,35	72,88	68,51	66,92	70,59	21,87	1,52	22
18,47	24,02	16,61	17,47	17,98	19,47	17,47	18,87	22,31	7,31	0,58	23
48,90	62,08	40,65	43,87	53,88	52,87	50,35	47,26	47,72	14,41	0,92	24
0,35	0,13	0,17	0,33	0,49	0,55	0,68	0,79	0,56	0,14	0,02	25
0,13	0,34	0,13	0,11	0,01	0,22	- 0,01	0,07	7,43	0,10	0,01	26
0,26	0,18	0,23	0,26	0,28	0,34	0,27	0,55	0,21	0,07	0,01	27
2,28	3,05	2,22	2,21	2,21	2,07	1,81	1,98	3,75	1,28	0,04	28
0,26	0,58	0,36	0,22	0,14	0,10	0,10	0,02	0,35	0,31	0,02	29
71,10	91,92	60,75	64,71	75,10	75,89	71,11	69,56	83,09	23,99	1,59	30
0,00	0,00	-	0,00	0,00	0,00	0,00	-	0,00	0,00	-	31
34,94	27,08	32,09	35,84	38,73	38,65	39,46	42,49	30,98	4,28	0,41	32
8,25	8,86	9,42	8,43	7,16	7,24	7,10	7,25	9,16	1,45	0,20	33
26,68	18,22	22,67	27,40	31,55	31,38	32,33	35,21	21,80	2,82	0,22	34
0,01	-	0,00	0,01	0,01	0,03	0,02	0,03	0,01	-	-	35
0,00	-	-	-	0,00	0,01	-	-	0,27	-	-	36
0,10	0,09	0,12	0,10	0,10	0,05	0,05	0,24	0,09	0,02	0,00	37
0,78	0,86	1,02	0,86	0,55	0,54	0,51	0,70	0,82	0,07	0,01	38
0,00	0,00	0,00	0,01	0,01	0,00	0,00	0,00	0,01	0,00	0,00	39
35,83	28,04	33,24	36,81	39,39	39,26	40,03	43,42	32,17	4,37	0,43	40
2,00	1,23	1,68	2,15	2,31	2,33	2,46	2,92	1,62	0,78	-	41
18,25	34,59	27,52	15,48	9,08	6,93	7,91	8,91	46,25	20,15	0,01	42
3,22	8,55	5,22	2,16	0,75	0,52	0,74	1,00	21,58	4,48	-	43
14,91	25,91	22,14	13,19	8,24	6,33	7,11	7,73	24,48	15,39	0,01	44
0,12	0,13	0,17	0,12	0,09	0,09	0,06	0,17	0,19	0,28	-	45
0,00	0,01	0,00	-	-	-	-	-	1,64	0,00	-	46
0,03	0,08	0,05	0,02	0,01	0,00	0,00	0,01	0,10	0,02	-	47
0,32	0,71	0,50	0,24	0,14	0,07	0,11	0,09	1,62	0,16	-	48
0,06	0,12	0,05	0,04	0,05	0,05	0,06	0,06	0,12	0,11	-	49
20,65	36,74	29,80	17,94	11,58	9,39	10,55	11,98	51,35	21,22	0,01	50

lichen Sozialversicherung.

noch: Tab. 1.32 Personalausgaben nach Aufgabenbereichen und
- Beträge in

Lfd. Nr.	Aufgabenbereich ----- Art der Ausgaben	Gemeinden und Gemeinde- verbände insgesamt	Kreisfreie Städte					
			zusammen	davon mit ... Einwohnern				
				500 000 und mehr	200 000 bis unter 500 000	100 000 bis unter 200 000	50 000 bis unter 100 000	weniger als 50 000
Schulen								
51	Aufwendungen f. ehrenamtl. Tätigkeit	0,05	0,01	0,00	-	0,02	0,05	0,04
52	Dienstbezüge und dgl. 2)	82,69	189,02	259,87	148,53	126,98	109,52	68,14
53	davon: Beamte	36,90	115,78	163,29	98,33	77,80	56,15	30,01
54	Tariflich Beschäftigte	44,46	71,44	94,18	50,19	48,98	51,77	35,20
55	Sonstige Beschäftigte	1,33	1,79	2,41	0,01	0,21	1,59	2,93
56	Versorgungsbezüge	3,31	11,16	0,01	31,48	49,20	3,46	0,00
57	Beiträge zur Versorgungsrücklage	0,14	0,35	-	-	1,46	0,44	0,42
58	Beihilfen, Unterstützungen u. dgl.	2,55	8,00	9,43	5,12	11,66	3,98	2,16
59	Personal-Nebenausgaben	0,12	0,29	0,20	0,01	0,21	1,02	0,12
60	zusammen	88,86	208,84	269,51	185,14	189,54	118,47	70,89
Wissenschaft, Forschung, Kulturpflege								
61	Aufwendungen f. ehrenamtl. Tätigkeit	0,19	0,04	0,02	-	0,06	0,10	0,07
62	Dienstbezüge und dgl. 2)	34,46	62,78	59,11	47,45	79,28	73,99	50,38
63	davon: Beamte	2,60	6,34	5,45	3,50	9,25	7,28	6,88
64	Tariflich Beschäftigte	29,13	52,05	49,92	43,69	60,34	62,58	41,15
65	Sonstige Beschäftigte	2,73	4,39	3,74	0,26	9,69	4,12	2,35
66	Versorgungsbezüge	0,21	0,70	0,65	1,19	1,60	0,01	0,01
67	Beiträge zur Versorgungsrücklage	0,01	0,02	-	-	0,08	0,05	0,04
68	Beihilfen, Unterstützungen u. dgl.	0,19	0,47	0,36	0,17	0,94	0,43	0,55
69	Personal-Nebenausgaben	0,11	0,09	0,05	0,00	0,19	0,22	0,05
70	zusammen	35,17	64,11	60,19	48,82	82,14	74,79	51,09
dar.: Theater, Musikpflege, Musikschulen								
71	Aufwendungen f. ehrenamtl. Tätigkeit	0,01	0,00	-	-	0,01	0,01	0,02
72	Dienstbezüge und dgl. 2)	10,53	17,43	13,34	8,80	31,56	24,36	11,90
73	davon: Beamte	0,12	0,31	0,34	0,07	0,33	0,31	0,27
74	Tariflich Beschäftigte	9,31	15,24	12,67	8,72	21,93	23,05	11,57
75	Sonstige Beschäftigte	1,10	1,88	0,33	0,01	9,30	0,99	0,06
76	Versorgungsbezüge	0,09	0,30	0,54	0,13	0,07	-	-
77	Beiträge zur Versorgungsrücklage	0,00	0,00	-	-	0,00	0,00	0,00
78	Beihilfen, Unterstützungen u. dgl.	0,01	0,03	0,02	0,00	0,04	0,06	0,00
79	Personal-Nebenausgaben	0,04	0,04	0,03	-	0,05	0,11	0,01
80	zusammen	10,69	17,80	13,93	8,94	31,73	24,55	11,92
Soziale Sicherung								
81	Aufwendungen f. ehrenamtl. Tätigkeit	0,10	0,16	0,29	-	0,01	0,07	0,03
82	Dienstbezüge und dgl. 2)	164,02	234,31	300,86	151,61	203,36	132,60	145,29
83	davon: Beamte	15,88	29,20	27,86	23,50	32,96	30,95	31,67
84	Tariflich Beschäftigte	147,14	203,39	269,93	128,09	170,10	101,07	113,54
85	Sonstige Beschäftigte	1,01	1,72	3,06	0,01	0,30	0,58	0,08
86	Versorgungsbezüge	0,50	1,70	0,00	7,18	6,77	0,05	0,03
87	Beiträge zur Versorgungsrücklage	0,07	0,12	-	-	0,36	0,28	0,25
88	Beihilfen, Unterstützungen u. dgl.	0,99	2,13	1,74	1,10	3,64	2,38	2,03
89	Personal-Nebenausgaben	0,23	0,26	0,25	0,01	0,42	0,25	0,24
90	zusammen	165,91	238,68	303,14	159,89	214,56	135,63	147,87
dar.: Verwaltung der sozialen Angelegenheiten								
91	Aufwendungen f. ehrenamtl. Tätigkeit	0,03	0,07	0,13	-	0,01	0,01	0,00
92	Dienstbezüge und dgl. 2)	53,42	81,61	86,22	73,77	81,07	73,10	76,29
93	davon: Beamte	13,54	23,72	21,98	21,58	27,00	25,63	26,15
94	Tariflich Beschäftigte	39,71	57,35	63,22	52,18	54,07	47,43	50,14
95	Sonstige Beschäftigte	0,16	0,54	1,02	0,01	0,00	0,05	-
96	Versorgungsbezüge	0,45	1,54	-	6,59	6,11	0,02	0,02
97	Beiträge zur Versorgungsrücklage	0,07	0,12	-	-	0,33	0,27	0,25
98	Beihilfen, Unterstützungen u. dgl.	0,82	1,74	1,31	1,00	2,98	2,24	1,77
99	Personal-Nebenausgaben	0,08	0,08	0,05	0,01	0,10	0,12	0,18
100	zusammen	54,88	85,15	87,71	81,37	90,61	75,77	78,52

1) Einschl. Verwaltungsgemeinschaften.- 2) Bezogen auf sämtliche Einwohner der jeweiligen Größenklasse.- 3) Einschl. Beiträge zu Versorgungskassen und zur gesetz-

nach Gebietskörperschaften/Gemeindegrößenklassen 1)
 EUR je Einwohner 2) -

zusammen	Kreisangehörige Gemeinden							Gemeinden zusammen	Landkreise	Bezirke	Lfd. Nr.
	davon mit ... Einwohnern										
	20 000 und mehr	10 000 bis unter 20 000	5 000 bis unter 10 000	3 000 bis unter 5 000	2 000 bis unter 3 000	1 000 bis unter 2 000	weniger als 1 000				
0,05	0,07	0,06	0,04	0,03	0,02	0,03	0,05	0,04	0,03	-	51
19,63	21,78	22,18	21,30	20,44	16,09	9,67	5,98	69,68	11,81	4,69	52
0,55	1,11	1,65	0,03	0,00	0,00	0,00	-	34,60	1,49	1,25	53
18,15	19,73	20,05	20,38	19,02	14,78	8,72	5,47	33,90	10,24	3,35	54
0,93	0,95	0,48	0,88	1,42	1,31	0,96	0,51	1,19	0,08	0,09	55
0,00	0,00	-	-	-	0,00	-	-	3,30	0,00	0,01	56
0,01	0,02	0,02	0,00	-	-	-	-	0,11	0,02	0,01	57
0,05	0,10	0,13	0,01	0,01	0,00	0,00	0,00	2,40	0,14	0,05	58
0,02	0,01	0,04	0,01	0,01	0,01	0,01	0,00	0,10	0,03	0,01	59
19,75	21,98	22,44	21,36	20,49	16,12	9,71	6,04	75,62	12,02	4,77	60
0,12	0,13	0,17	0,13	0,08	0,07	0,06	0,01	0,10	0,14	0,00	61
16,68	38,68	30,82	11,56	3,69	2,70	2,88	1,00	30,30	4,21	1,19	62
0,48	1,55	1,02	0,09	0,02	0,00	0,00	-	2,21	0,42	0,09	63
14,65	35,66	26,89	9,60	3,20	2,27	2,21	0,77	25,70	3,38	1,05	64
1,54	1,46	2,90	1,87	0,47	0,43	0,67	0,23	2,38	0,41	0,06	65
0,00	0,00	-	-	-	-	-	-	0,21	0,00	0,00	66
0,00	0,01	0,01	0,00	0,00	-	-	-	0,01	0,00	0,00	67
0,04	0,12	0,08	0,02	0,00	0,00	0,00	0,00	0,17	0,02	0,00	68
0,07	0,17	0,16	0,01	0,01	0,00	0,00	-	0,07	0,05	0,00	69
16,90	39,12	31,24	11,72	3,77	2,77	2,94	1,01	30,85	4,42	1,21	70
0,01	-	0,00	0,02	0,01	-	0,02	-	0,01	0,00	-	71
6,36	15,81	11,46	4,81	0,74	0,72	0,78	0,05	9,63	1,11	0,12	72
0,02	0,15	0,00	0,00	0,01	-	-	-	0,11	0,01	0,01	73
5,72	15,40	10,65	3,56	0,64	0,58	0,32	-	8,54	0,97	0,09	74
0,61	0,26	0,80	1,25	0,09	0,15	0,47	0,05	0,99	0,14	0,02	75
0,00	0,00	-	-	-	-	-	-	0,09	-	-	76
0,00	0,00	0,00	-	0,00	-	-	-	0,00	-	0,00	77
0,01	0,01	0,01	0,01	0,00	0,00	0,00	-	0,01	0,00	0,00	78
0,03	0,15	0,02	0,00	-	-	-	-	0,03	0,02	0,00	79
6,40	15,98	11,49	4,84	0,74	0,72	0,80	0,05	9,77	1,13	0,12	80
0,04	0,02	0,05	0,04	0,04	0,05	0,03	0,01	0,08	0,03	-	81
84,59	72,03	88,48	85,75	84,20	84,87	93,71	64,04	128,83	40,49	6,67	82
0,13	0,44	0,26	0,02	0,00	-	0,00	0,01	8,72	6,22	2,78	83
83,77	71,18	87,72	85,06	83,52	83,85	92,44	63,09	119,12	34,25	3,89	84
0,69	0,41	0,50	0,67	0,68	1,02	1,27	0,94	0,99	0,02	0,00	85
0,00	0,00	-	-	-	-	-	-	0,50	0,00	-	86
0,00	0,00	0,00	0,00	0,00	-	0,00	0,00	0,04	0,03	0,02	87
0,03	0,05	0,04	0,02	0,02	0,04	0,03	0,01	0,65	0,28	0,13	88
0,08	0,03	0,06	0,04	0,17	0,07	0,11	0,00	0,13	0,13	0,00	89
84,74	72,13	88,64	85,85	84,44	85,03	93,88	64,07	130,22	40,96	6,82	90
0,00	0,00	-	-	-	-	-	-	0,02	0,02	-	91
-	-	-	-	-	-	-	-	24,11	32,17	6,64	92
-	-	-	-	-	-	-	-	7,01	5,34	2,78	93
-	-	-	-	-	-	-	-	16,95	26,83	3,86	94
-	-	-	-	-	-	-	-	0,16	0,00	0,00	95
-	-	-	-	-	-	-	-	0,45	0,00	-	96
-	-	-	-	-	-	-	-	0,03	0,03	0,02	97
-	-	-	-	-	-	-	-	0,51	0,24	0,13	98
-	-	-	-	-	-	-	-	0,02	0,08	0,00	99
0,00	0,00	-	-	-	-	-	-	25,16	32,54	6,80	100

lichen Sozialversicherung.

noch: Tab. 1.32 Personalausgaben nach Aufgabenbereichen und
- Beträge in

Lfd. Nr.	Aufgabenbereich ----- Art der Ausgaben	Gemeinden und Gemeinde- verbände insgesamt	Kreisfreie Städte					
			zusammen	davon mit ... Einwohnern				
				500 000 und mehr	200 000 bis unter 500 000	100 000 bis unter 200 000	50 000 bis unter 100 000	weniger als 50 000
Soziale Einrichtungen								
101	Aufwendungen f. ehrenamtl. Tätigkeit	0,02	0,01	0,01	-	0,00	0,04	0,00
102	Dienstbezüge und dgl. 2)	3,93	9,86	16,57	1,44	3,62	3,03	1,55
103	davon: Beamte	0,38	1,13	1,93	0,11	0,60	0,21	-
104	Tariflich Beschäftigte	3,50	8,64	14,52	1,32	2,96	2,70	1,55
105	Sonstige Beschäftigte	0,05	0,09	0,13	-	0,06	0,12	0,00
106	Versorgungsbezüge	0,00	0,00	-	0,02	0,00	-	-
107	Beiträge zur Versorgungsrücklage	0,00	0,00	-	-	0,00	0,00	-
108	Beihilfen, Unterstützungen u. dgl.	0,03	0,07	0,12	0,00	0,04	0,02	-
109	Personal-Nebenausgaben	0,02	0,00	0,00	-	0,01	0,02	0,00
110	zusammen	4,00	9,95	16,70	1,47	3,68	3,11	1,55
Sonstige Einrichtungen der Jugendhilfe								
111	Aufwendungen f. ehrenamtl. Tätigkeit	0,02	0,00	0,01	-	-	0,01	0,01
112	Dienstbezüge und dgl. 2)	97,02	127,27	184,86	75,58	98,52	32,90	47,22
113	davon: Beamte	0,57	1,68	2,47	1,81	0,78	0,36	0,82
114	Tariflich Beschäftigte	95,74	124,75	180,95	73,77	97,49	32,18	46,32
115	Sonstige Beschäftigte	0,71	0,85	1,45	-	0,24	0,36	0,07
116	Versorgungsbezüge	0,03	0,09	-	0,56	0,29	0,02	0,01
117	Beiträge zur Versorgungsrücklage	0,00	0,00	-	-	0,01	-	-
118	Beihilfen, Unterstützungen u. dgl.	0,06	0,15	0,23	0,09	0,11	0,02	0,01
119	Personal-Nebenausgaben	0,09	0,15	0,20	0,00	0,25	0,05	0,01
120	zusammen	97,22	127,67	185,29	76,24	99,18	32,98	47,27
Gesundheit, Sport, Erholung								
121	Aufwendungen f. ehrenamtl. Tätigkeit	0,02	0,00	0,00	-	-	-	-
122	Dienstbezüge und dgl. 2)	27,74	44,60	40,45	55,09	51,82	49,53	39,22
123	davon: Beamte	2,70	4,77	4,82	2,36	6,97	4,05	3,64
124	Tariflich Beschäftigte	24,56	39,28	35,08	52,73	43,57	45,45	35,16
125	Sonstige Beschäftigte	0,48	0,55	0,55	-	1,28	0,03	0,42
126	Versorgungsbezüge	0,43	1,33	1,60	0,92	2,54	0,07	-
127	Beiträge zur Versorgungsrücklage	0,06	0,03	-	-	0,10	0,07	0,08
128	Beihilfen, Unterstützungen u. dgl.	0,36	0,41	0,22	0,12	0,77	0,83	0,43
129	Personal-Nebenausgaben	0,05	0,11	0,14	0,00	0,12	0,08	0,07
130	zusammen	28,65	46,49	42,41	56,13	55,35	50,58	39,80
dar.: Krankenhäuser								
131	Aufwendungen f. ehrenamtl. Tätigkeit	-	-	-	-	-	-	-
132	Dienstbezüge und dgl. 2)	1,57	0,87	1,07	-	0,23	1,57	0,65
133	davon: Beamte	1,36	0,87	1,06	-	0,23	1,57	0,65
134	Tariflich Beschäftigte	0,19	0,00	0,01	-	-	-	-
135	Sonstige Beschäftigte	0,02	0,00	0,00	-	-	-	-
136	Versorgungsbezüge	0,35	1,06	1,60	-	1,30	0,06	-
137	Beiträge zur Versorgungsrücklage	0,05	0,02	-	-	0,03	0,04	0,04
138	Beihilfen, Unterstützungen u. dgl.	0,26	0,11	- 0,01	-	0,16	0,64	-
139	Personal-Nebenausgaben	0,00	-	-	-	-	-	-
140	zusammen	2,23	2,05	2,66	-	1,72	2,32	0,69
Park- und Gartenanlagen								
141	Aufwendungen f. ehrenamtl. Tätigkeit	0,01	-	-	-	-	-	-
142	Dienstbezüge und dgl. 2)	10,22	21,98	15,31	20,31	35,85	31,50	21,38
143	davon: Beamte	0,14	0,47	0,39	-	1,25	0,37	0,04
144	Tariflich Beschäftigte	9,99	21,50	14,92	20,31	34,54	31,10	21,33
145	Sonstige Beschäftigte	0,08	0,01	-	-	0,05	0,03	0,02
146	Versorgungsbezüge	0,02	0,07	-	0,17	0,31	-	-
147	Beiträge zur Versorgungsrücklage	0,00	0,00	-	-	0,02	0,00	-
148	Beihilfen, Unterstützungen u. dgl.	0,01	0,04	0,03	-	0,13	0,02	0,00
149	Personal-Nebenausgaben	0,01	0,05	0,06	0,00	0,05	0,06	0,03
150	zusammen	10,27	22,14	15,40	20,49	36,35	31,58	21,41

1) Einschl. Verwaltungsgemeinschaften.- 2) Bezogen auf sämtliche Einwohner der jeweiligen Größenklasse.- 3) Einschl. Beiträge zu Versorgungskassen und zur gesetz-

nach Gebietskörperschaften/Gemeindegrößenklassen 1)
 EUR je Einwohner 2) -

zusammen	Kreisangehörige Gemeinden							Gemeinden zusammen	Landkreise	Bezirke	Lfd. Nr.
	davon mit ... Einwohnern										
	20 000 und mehr	10 000 bis unter 20 000	5 000 bis unter 10 000	3 000 bis unter 5 000	2 000 bis unter 3 000	1 000 bis unter 2 000	weniger als 1 000				
0,01	0,01	0,02	0,01	0,02	0,01	0,02	0,01	0,01	0,00	-	101
1,15	2,62	1,22	0,59	1,74	0,25	0,19	0,10	3,72	0,30	-	102
0,04	0,07	0,11	0,01	-	-	0,00	0,01	0,36	0,02	-	103
1,07	2,44	1,08	0,56	1,72	0,23	0,17	0,06	3,31	0,27	-	104
0,04	0,11	0,03	0,03	0,02	0,02	0,01	0,03	0,05	0,00	-	105
-	-	-	-	-	-	-	-	0,00	-	-	106
0,00	0,00	0,00	0,00	-	-	0,00	0,00	0,00	0,00	-	107
0,01	0,02	0,01	0,00	0,00	-	-	-	0,02	0,00	-	108
0,02	0,00	0,01	0,00	0,11	0,00	-	-	0,02	0,01	-	109
1,19	2,65	1,26	0,60	1,87	0,26	0,21	0,11	3,78	0,31	-	110
0,02	0,00	0,03	0,03	0,02	0,04	0,01	0,00	0,02	0,00	-	111
83,44	69,40	87,27	85,16	82,46	84,62	93,52	63,94	96,39	0,85	0,03	112
0,09	0,37	0,16	0,02	0,00	-	-	-	0,56	0,01	-	113
82,70	68,74	86,65	84,51	81,79	83,62	92,27	63,03	95,12	0,83	0,03	114
0,65	0,30	0,46	0,64	0,66	1,00	1,26	0,91	0,71	0,01	-	115
0,00	0,00	-	-	-	-	-	-	0,03	-	-	116
0,00	0,00	0,00	0,00	0,00	-	-	-	0,00	0,00	-	117
0,03	0,04	0,03	0,02	0,02	0,04	0,03	0,01	0,06	0,00	-	118
0,05	0,03	0,05	0,04	0,07	0,07	0,11	0,00	0,08	0,01	0,00	119
83,55	69,47	87,38	85,25	82,57	84,77	93,67	63,96	96,58	0,86	0,03	120
0,02	0,00	0,01	0,05	0,00	0,01	0,00	0,03	0,01	0,01	0,00	121
14,44	20,69	18,43	16,25	11,57	6,48	4,88	5,21	23,35	4,76	1,03	122
0,14	0,32	0,39	0,00	0,01	0,00	-	-	1,51	0,31	0,98	123
13,87	20,22	17,73	15,69	10,87	6,14	4,46	4,65	21,38	4,44	0,06	124
0,44	0,16	0,32	0,56	0,68	0,34	0,43	0,56	0,47	0,01	0,00	125
0,00	0,00	-	-	-	-	-	-	0,39	-	0,03	126
0,00	0,00	0,00	0,00	0,00	-	-	-	0,01	0,00	0,04	127
0,02	0,02	0,05	0,01	0,00	0,00	0,00	0,00	0,13	0,06	0,18	128
0,01	0,00	0,00	0,01	0,01	0,00	0,00	-	0,04	0,02	0,00	129
14,48	20,73	18,50	16,32	11,58	6,50	4,89	5,24	23,94	4,85	1,29	130
-	-	-	-	-	-	-	-	-	-	-	131
0,34	0,00	0,21	0,00	1,62	0,01	-	-	0,49	0,15	0,98	132
0,05	0,00	0,20	-	-	-	-	-	0,29	0,14	0,98	133
0,26	-	0,01	0,00	1,43	0,01	-	-	0,18	0,01	-	134
0,03	-	-	-	0,19	-	-	-	0,02	-	-	135
-	-	-	-	-	-	-	-	0,31	-	0,03	136
0,00	0,00	0,00	-	-	-	-	-	0,00	0,00	0,04	137
0,01	0,01	0,03	-	0,00	-	-	-	0,04	0,06	0,18	138
0,00	-	-	-	0,01	-	-	-	0,00	-	0,00	139
0,35	0,01	0,24	0,00	1,63	0,01	-	-	0,85	0,21	1,23	140
0,01	-	0,00	0,03	0,00	0,00	0,00	0,02	0,01	-	-	141
5,13	10,43	7,38	4,47	2,62	1,95	1,70	1,97	10,11	0,16	-	142
0,01	0,00	0,02	-	0,00	-	-	-	0,14	-	-	143
5,01	10,43	7,24	4,30	2,53	1,90	1,55	1,66	9,88	0,16	-	144
0,11	0,00	0,12	0,17	0,09	0,05	0,15	0,31	0,08	0,00	-	145
-	-	-	-	-	-	-	-	0,02	-	-	146
0,00	0,00	0,00	-	0,00	-	-	-	0,00	-	-	147
0,00	0,00	0,00	0,00	0,00	0,00	0,00	0,00	0,01	0,00	-	148
0,00	0,00	0,00	0,00	-	-	0,00	-	0,01	0,00	-	149
5,14	10,43	7,38	4,50	2,63	1,95	1,70	1,99	10,16	0,16	-	150

lichen Sozialversicherung.

noch: Tab. 1.32 Personalausgaben nach Aufgabenbereichen und
- Beträge in

Lfd. Nr.	Aufgabenbereich ----- Art der Ausgaben	Gemeinden und Gemeinde- verbände insgesamt	Kreisfreie Städte					
			zusammen	davon mit ... Einwohnern				
				500 000 und mehr	200 000 bis unter 500 000	100 000 bis unter 200 000	50 000 bis unter 100 000	weniger als 50 000
Bau- und Wohnungswesen, Verkehr								
151	Aufwendungen f. ehrenamtl. Tätigkeit	0,05	0,04	0,05	0,04	0,01	0,07	0,05
152	Dienstbezüge und dgl. 2)	84,85	113,71	118,24	79,94	120,64	119,32	96,78
153	davon: Beamte	11,71	21,18	21,06	13,84	27,12	19,83	19,26
154	Tariflich Beschäftigte	72,95	92,43	97,03	66,09	93,46	99,46	77,40
155	Sonstige Beschäftigte	0,19	0,10	0,14	0,00	0,06	0,02	0,12
156	Versorgungsbezüge	0,42	1,42	0,00	4,20	6,51	0,02	0,02
157	Beiträge zur Versorgungsrücklage	0,08	0,10	-	-	0,33	0,18	0,19
158	Beihilfen, Unterstützungen u. dgl.	0,93	1,61	1,25	0,70	2,95	1,86	1,57
159	Personal-Nebenausgaben	0,11	0,22	0,26	0,01	0,17	0,21	0,22
160	zusammen	86,42	117,11	119,80	84,88	130,63	121,65	98,84
dar.: Bauverwaltung, Städtebaul. Planung, Städte- bauförderung, Vermessung, Bauordnung								
161	Aufwendungen f. ehrenamtl. Tätigkeit	0,05	0,04	0,04	0,04	0,01	0,07	0,05
162	Dienstbezüge und dgl. 2)	44,99	63,88	62,70	53,43	67,09	71,89	61,56
163	davon: Beamte	9,70	16,15	14,53	12,37	21,34	17,60	16,71
164	Tariflich Beschäftigte	35,23	47,64	48,05	41,06	45,69	54,27	44,73
165	Sonstige Beschäftigte	0,05	0,09	0,12	0,00	0,06	0,02	0,12
166	Versorgungsbezüge	0,36	1,20	0,00	3,64	5,46	0,02	0,02
167	Beiträge zur Versorgungsrücklage	0,07	0,09	-	-	0,29	0,17	0,19
168	Beihilfen, Unterstützungen u. dgl.	0,78	1,25	0,86	0,62	2,30	1,63	1,42
169	Personal-Nebenausgaben	0,05	0,10	0,15	0,00	0,05	0,11	0,02
170	zusammen	46,29	66,56	63,74	57,75	75,20	73,88	63,25
Straßen, Wege, Brücken								
171	Aufwendungen f. ehrenamtl. Tätigkeit	0,00	-	-	-	-	-	-
172	Dienstbezüge und dgl. 2)	29,76	22,17	15,91	12,47	34,29	31,22	28,98
173	davon: Beamte	0,64	1,36	1,09	-	3,15	0,92	1,42
174	Tariflich Beschäftigte	29,00	20,80	14,82	12,47	31,15	30,31	27,56
175	Sonstige Beschäftigte	0,12	-	-	-	-	-	-
176	Versorgungsbezüge	0,03	0,11	-	0,12	0,61	0,00	0,00
177	Beiträge zur Versorgungsrücklage	0,00	0,01	-	-	0,03	0,01	-
178	Beihilfen, Unterstützungen u. dgl.	0,07	0,13	0,07	-	0,37	0,15	0,11
179	Personal-Nebenausgaben	0,04	0,06	0,06	0,00	0,07	0,06	0,05
180	zusammen	29,90	22,47	16,04	12,60	35,36	31,44	29,14
Öffentliche Einrichtungen, Wirtschaftsförderu								
181	Aufwendungen f. ehrenamtl. Tätigkeit	0,02	0,00	-	-	-	0,00	-
182	Dienstbezüge und dgl. 2)	62,74	40,48	23,35	26,24	51,19	56,08	99,78
183	davon: Beamte	2,05	3,74	3,20	2,70	5,47	3,29	5,04
184	Tariflich Beschäftigte	59,99	36,61	19,98	23,54	45,67	52,67	94,53
185	Sonstige Beschäftigte	0,70	0,13	0,17	0,01	0,06	0,12	0,22
186	Versorgungsbezüge	0,24	0,80	0,66	1,47	2,07	0,00	-
187	Beiträge zur Versorgungsrücklage	0,01	0,02	-	-	0,09	0,03	0,05
188	Beihilfen, Unterstützungen u. dgl.	0,18	0,33	0,20	0,26	0,77	0,31	0,32
189	Personal-Nebenausgaben	0,08	0,12	0,08	0,00	0,10	0,13	0,41
190	zusammen	63,27	41,76	24,29	27,97	54,22	56,55	100,56
dar.: Abwasserbeseitigung								
191	Aufwendungen f. ehrenamtl. Tätigkeit	0,00	-	-	-	-	-	-
192	Dienstbezüge und dgl. 2)	8,57	4,47	-	0,00	9,58	12,90	10,79
193	davon: Beamte	0,17	0,40	-	-	1,79	0,41	0,40
194	Tariflich Beschäftigte	8,36	4,08	-	0,00	7,78	12,50	10,40
195	Sonstige Beschäftigte	0,04	-	-	-	-	-	-
196	Versorgungsbezüge	0,03	0,12	-	-	0,70	0,00	-
197	Beiträge zur Versorgungsrücklage	0,00	0,01	-	-	0,03	0,00	0,00
198	Beihilfen, Unterstützungen u. dgl.	0,01	0,00	- 0,07	-	0,23	0,01	0,00
199	Personal-Nebenausgaben	0,01	0,02	-	-	0,02	0,00	0,14
200	zusammen	8,63	4,62	- 0,07	0,00	10,55	12,92	10,93

1) Einschl. Verwaltungsgemeinschaften.- 2) Bezogen auf sämtliche Einwohner der jeweiligen Größenklasse.- 3) Einschl. Beiträge zu Versorgungskassen und zur gesetz-

nach Gebietskörperschaften/Gemeindegrößenklassen 1)
 EUR je Einwohner 2) -

zusammen	Kreisangehörige Gemeinden							Gemeinden zusammen	Landkreise	Bezirke	Lfd. Nr.
	davon mit ... Einwohnern										
	20 000 und mehr	10 000 bis unter 20 000	5 000 bis unter 10 000	3 000 bis unter 5 000	2 000 bis unter 3 000	1 000 bis unter 2 000	weniger als 1 000				
0,04	0,01	0,03	0,06	0,04	0,04	0,04	0,03	0,04	0,01	-	151
50,11	62,38	55,12	55,16	39,29	37,61	40,60	34,26	68,90	22,18	0,32	152
5,10	11,14	8,40	4,43	1,65	0,64	1,08	1,20	9,85	2,55	0,06	153
44,80	51,17	46,66	50,56	37,29	36,59	39,07	32,21	58,87	19,62	0,26	154
0,21	0,07	0,06	0,16	0,35	0,37	0,44	0,85	0,18	0,02	-	155
0,00	0,01	-	-	-	-	-	-	0,42	0,00	-	156
0,05	0,11	0,11	0,03	0,01	0,00	0,00	0,00	0,07	0,01	0,00	157
0,47	1,03	0,74	0,44	0,14	0,06	0,11	0,08	0,81	0,17	0,00	158
0,02	0,01	0,03	0,01	0,02	0,01	0,02	0,00	0,08	0,04	0,00	159
50,68	63,55	56,02	55,70	39,51	37,72	40,77	34,37	70,31	22,42	0,32	160
0,04	0,01	0,03	0,06	0,04	0,03	0,03	0,03	0,04	0,01	-	161
26,39	49,59	41,43	26,78	10,02	5,01	7,73	7,66	37,47	10,23	0,32	162
4,92	10,56	8,08	4,36	1,63	0,64	1,08	1,20	8,24	1,99	0,06	163
21,43	38,97	33,32	22,38	8,36	4,36	6,61	6,37	29,17	8,24	0,26	164
0,04	0,06	0,04	0,03	0,03	0,02	0,04	0,09	0,05	0,00	-	165
0,00	0,00	-	-	-	-	-	-	0,36	0,00	-	166
0,05	0,11	0,11	0,03	0,01	0,00	0,00	0,00	0,06	0,01	0,00	167
0,44	0,98	0,71	0,43	0,12	0,04	0,07	0,07	0,68	0,14	0,00	168
0,01	0,01	0,01	0,00	0,00	0,00	0,00	-	0,03	0,02	0,00	169
26,93	50,71	42,29	27,29	10,20	5,09	7,84	7,76	38,64	10,41	0,32	170
0,00	0,00	-	0,00	0,00	0,00	0,00	0,00	0,00	0,00	-	171
21,94	9,06	11,87	26,73	27,86	31,91	31,93	25,27	22,01	11,00	-	172
0,11	0,37	0,19	0,06	0,02	0,01	0,00	-	0,48	0,23	-	173
21,67	8,69	11,66	26,57	27,54	31,59	31,53	24,63	21,41	10,76	-	174
0,16	0,00	0,01	0,11	0,30	0,32	0,39	0,64	0,11	0,01	-	175
0,00	0,00	-	-	-	-	-	-	0,03	0,00	-	176
0,00	0,00	0,00	0,00	0,00	-	-	-	0,00	0,00	-	177
0,02	0,03	0,02	0,01	0,02	0,02	0,03	0,01	0,05	0,02	-	178
0,01	0,00	0,01	0,01	0,02	0,01	0,02	0,00	0,02	0,02	-	179
21,97	9,09	11,90	26,75	27,90	31,94	31,98	25,28	22,12	11,04	-	180
0,02	0,01	0,02	0,02	0,01	0,05	0,05	0,01	0,02	0,01	-	181
63,50	64,31	81,02	64,75	53,77	46,71	51,14	55,31	56,70	8,11	0,33	182
0,42	0,83	0,94	0,19	0,11	0,18	0,00	-	1,40	0,86	0,04	183
62,14	63,03	79,62	63,66	52,52	44,97	49,47	52,32	54,60	7,25	0,29	184
0,94	0,44	0,46	0,91	1,14	1,55	1,66	3,00	0,70	0,01	0,00	185
0,00	0,00	0,00	-	0,00	0,00	-	-	0,24	0,00	0,00	186
0,00	0,01	0,01	0,00	0,00	0,00	-	-	0,01	0,01	0,00	187
0,06	0,10	0,11	0,06	0,02	0,03	0,01	0,01	0,14	0,04	0,00	188
0,05	0,02	0,06	0,07	0,05	0,02	0,05	0,01	0,07	0,01	0,00	189
63,64	64,45	81,22	64,90	53,85	46,81	51,25	55,35	57,17	8,18	0,33	190
0,00	0,00	-	0,00	0,00	0,02	0,02	-	0,00	-	-	191
10,29	7,46	9,61	12,10	10,88	10,41	9,78	12,22	8,57	-	-	192
0,07	0,14	0,07	0,06	0,07	0,08	0,00	-	0,17	-	-	193
10,16	7,32	9,53	11,98	10,78	10,21	9,61	11,78	8,36	-	-	194
0,06	0,00	0,01	0,06	0,03	0,12	0,16	0,44	0,04	-	-	195
0,00	-	-	-	0,00	-	-	-	0,03	-	-	196
0,00	0,00	0,00	0,00	0,00	0,00	-	-	0,00	-	-	197
0,01	0,03	0,01	0,01	0,01	0,01	0,00	0,00	0,01	-	-	198
0,01	0,00	0,01	0,01	0,03	0,00	0,01	-	0,01	-	-	199
10,31	7,49	9,63	12,12	10,92	10,44	9,80	12,22	8,63	-	-	200

lichen Sozialversicherung.

noch: Tab. 1.32 Personalausgaben nach Aufgabenbereichen und
- Beträge in

Lfd. Nr.	Aufgabenbereich ----- Art der Ausgaben	Gemeinden und Gemeinde- verbände insgesamt	Kreisfreie Städte					
			zusammen	davon mit ... Einwohnern				
				500 000 und mehr	200 000 bis unter 500 000	100 000 bis unter 200 000	50 000 bis unter 100 000	weniger als 50 000
Abfallbeseitigung								
201	Aufwendungen f. ehrenamtl. Tätigkeit	0,00	-	-	-	-	-	-
202	Dienstbezüge und dgl. 2)	5,81	4,00	-	-	11,91	10,96	4,84
203	davon: Beamte	0,37	0,13	-	-	0,37	0,32	0,26
204	Tariflich Beschäftigte	5,23	3,87	-	-	11,54	10,63	4,58
205	Sonstige Beschäftigte	0,22	0,00	-	-	0,00	0,01	-
206	Versorgungsbezüge	0,01	0,02	-	-	0,14	0,00	-
207	Beiträge zur Versorgungsrücklage	0,00	0,00	-	-	0,01	-	0,00
208	Beihilfen, Unterstützungen u. dgl.	0,02	0,01	0,00	-	0,05	0,01	0,01
209	Personal-Nebenausgaben	0,01	0,01	-	-	0,04	0,00	-
210	zusammen	5,86	4,04	0,00	-	12,15	10,97	4,85
Hilfsbetriebe der Verwaltung								
211	Aufwendungen f. ehrenamtl. Tätigkeit	0,00	-	-	-	-	-	-
212	Dienstbezüge und dgl. 2)	32,29	9,91	-	1,76	13,83	9,41	60,81
213	davon: Beamte	0,10	0,14	-	-	0,40	0,17	0,52
214	Tariflich Beschäftigte	32,01	9,77	-	1,76	13,43	9,22	60,29
215	Sonstige Beschäftigte	0,18	0,00	-	-	0,01	0,02	0,00
216	Versorgungsbezüge	0,01	0,03	-	-	0,16	-	-
217	Beiträge zur Versorgungsrücklage	0,00	0,00	-	-	0,01	0,00	0,00
218	Beihilfen, Unterstützungen u. dgl.	0,02	0,01	-	-	0,05	0,01	0,02
219	Personal-Nebenausgaben	0,03	0,04	-	-	0,02	0,07	0,25
220	zusammen	32,35	9,99	-	1,76	14,08	9,49	61,08
Wirtschaftliche Unternehmen, Allgemeines Grund- und Sondervermögen								
221	Aufwendungen f. ehrenamtl. Tätigkeit	0,00	0,00	0,00	-	0,00	-	-
222	Dienstbezüge und dgl. 2)	11,61	6,63	5,13	7,77	5,53	8,42	12,82
223	davon: Beamte	0,62	0,94	0,48	2,42	1,06	1,52	1,17
224	Tariflich Beschäftigte	10,77	5,62	4,57	5,33	4,46	6,80	11,56
225	Sonstige Beschäftigte	0,22	0,07	0,09	0,02	0,00	0,10	0,10
226	Versorgungsbezüge	0,15	0,50	0,20	4,17	0,38	0,00	0,17
227	Beiträge zur Versorgungsrücklage	0,01	0,01	-	-	0,01	0,01	0,02
228	Beihilfen, Unterstützungen u. dgl.	0,08	0,13	0,05	0,81	0,14	0,11	0,06
229	Personal-Nebenausgaben	0,01	0,01	0,01	-	0,01	0,01	0,01
230	zusammen	11,85	7,28	5,39	12,74	6,07	8,56	13,09
Insgesamt								
231	Aufwendungen f. ehrenamtl. Tätigkeit	13,92	6,56	5,27	5,43	6,37	9,87	9,86
232	Dienstbezüge und dgl. 2)	695,76	951,76	1 059,87	739,55	908,23	833,80	790,40
233	davon: Beamte	157,38	306,94	349,16	240,55	301,31	259,03	215,14
234	Tariflich Beschäftigte	530,03	634,46	698,08	498,60	594,66	567,16	568,43
235	Sonstige Beschäftigte	8,36	10,37	12,63	0,40	12,26	7,60	6,83
236	Versorgungsbezüge	38,40	128,97	191,03	149,65	103,15	8,84	1,75
237	Beiträge zur Versorgungsrücklage	1,27	1,68	-	5,61	4,47	2,17	1,96
238	Beihilfen, Unterstützungen u. dgl.	19,86	42,11	51,90	37,51	38,33	27,37	21,76
239	Personal-Nebenausgaben	2,25	2,26	1,64	0,11	3,23	3,88	3,24
240	Insgesamt	771,47	1 133,35	1 309,73	937,87	1 063,78	885,93	828,97
241	darunter Personalausgaben der Verwaltung im engeren Sinne 3)	331,10	393,55	398,89	329,16	387,76	398,84	417,04

1) Einschl. Verwaltungsgemeinschaften.- 2) Einschl. Beiträge zu Versorgungskassen und zur gesetzl. Sozialversicherung.- 3) Beamtenbezüge und Angestelltenvergütungen
schutz, Schulverwaltung, Verwaltung kultureller Angelegenheiten, Verwaltung der sozialen Angelegenheiten, Bauverwaltung, städtebauliche Planung, usw., Wohnungsbau

nach Gebietskörperschaften/Gemeindegrößenklassen 1)
 EUR je Einwohner 2) -

zusammen	Kreisangehörige Gemeinden							Gemeinden zusammen	Landkreise	Bezirke	Lfd. Nr.
	davon mit ... Einwohnern										
	20 000 und mehr	10 000 bis unter 20 000	5 000 bis unter 10 000	3 000 bis unter 5 000	2 000 bis unter 3 000	1 000 bis unter 2 000	weniger als 1 000				
0,00	-	0,00	0,00	0,00	-	0,00	-	0,00	0,00	-	201
2,23	2,70	2,46	2,08	2,09	2,01	1,88	2,04	2,75	4,34	-	202
0,03	0,07	0,09	0,00	0,00	-	-	-	0,06	0,43	-	203
1,89	2,48	2,26	1,69	1,66	1,51	1,49	1,87	2,48	3,91	-	204
0,31	0,16	0,11	0,38	0,43	0,51	0,39	0,17	0,22	0,00	-	205
-	-	-	-	-	-	-	-	0,01	0,00	-	206
0,00	0,00	0,00	-	0,00	-	-	-	0,00	0,00	-	207
0,00	0,01	0,01	0,00	0,00	0,00	0,00	-	0,01	0,03	-	208
0,00	0,00	0,00	0,00	0,00	0,00	0,01	-	0,00	0,01	-	209
2,24	2,71	2,48	2,08	2,09	2,01	1,89	2,04	2,77	4,38	-	210
0,00	-	0,00	-	0,00	-	0,00	-	0,00	-	-	211
41,33	40,51	56,86	41,52	33,09	28,48	32,37	34,59	32,05	0,34	-	212
0,08	0,06	0,28	0,01	-	-	-	-	0,10	-	-	213
41,00	40,43	56,48	41,36	32,74	27,93	31,75	33,14	31,77	0,34	-	214
0,25	0,02	0,10	0,15	0,34	0,55	0,63	1,45	0,18	-	-	215
0,00	-	-	-	-	0,00	-	-	0,01	-	0,00	216
0,00	0,00	0,00	-	-	-	-	-	0,00	-	-	217
0,03	0,05	0,05	0,02	0,01	0,01	0,01	0,01	0,02	0,00	-	218
0,02	0,01	0,01	0,05	0,02	0,01	0,03	0,01	0,03	-	-	219
41,38	40,57	56,93	41,59	33,12	28,50	32,41	34,61	32,11	0,34	0,00	220
0,01	0,00	0,00	0,00	0,00	0,02	0,02	0,00	0,00	-	-	221
13,41	8,98	12,49	18,02	13,42	12,97	10,42	13,11	11,41	0,23	0,03	222
0,45	0,56	0,75	0,33	0,39	0,51	0,01	0,01	0,59	0,03	-	223
12,69	8,28	11,62	17,51	12,68	12,05	9,69	12,04	10,60	0,20	0,03	224
0,27	0,14	0,11	0,19	0,35	0,40	0,72	1,05	0,22	0,00	0,00	225
0,00	0,00	0,00	-	-	-	-	-	0,15	-	-	226
0,01	0,00	0,01	0,00	0,00	0,00	0,00	0,00	0,01	0,00	-	227
0,05	0,04	0,09	0,05	0,04	0,04	0,00	0,00	0,07	0,00	-	228
0,02	0,00	0,01	0,01	0,01	0,02	0,07	0,01	0,01	0,00	0,00	229
13,49	9,02	12,60	18,09	13,48	13,05	10,52	13,13	11,65	0,24	0,03	230
14,27	8,10	7,20	8,02	11,42	24,04	46,13	63,41	12,00	2,29	0,31	231
415,80	466,95	456,59	420,07	387,21	359,76	350,03	315,19	574,17	147,34	17,79	232
56,97	69,30	59,82	57,04	58,94	52,71	35,79	31,85	130,83	28,08	6,76	233
352,57	393,66	391,38	357,04	321,93	299,34	304,18	271,19	435,86	118,27	10,85	234
6,26	3,99	5,39	5,99	6,34	7,71	10,06	12,14	7,47	1,00	0,18	235
0,23	0,36	0,16	0,18	0,19	0,58	0,09	0,21	38,27	0,10	0,06	236
0,74	0,66	0,80	0,76	0,84	0,71	0,47	0,83	1,02	0,21	0,10	237
6,70	8,79	7,66	6,95	6,07	5,07	3,87	3,36	17,17	2,95	0,62	238
1,25	1,54	1,54	1,17	1,14	0,87	1,02	0,50	1,55	0,94	0,04	239
439,00	486,42	473,94	437,15	406,87	391,02	401,61	383,50	644,17	153,84	18,92	240
189,10	230,13	191,89	177,44	178,13	176,38	183,83	199,31	249,51	100,13	11,05	241

einschl. Versorgungskassen- und Sozialversicherungsbeiträge sowie Aufwendungen für ehrenamtl. Tätigkeit für: Allgemeine Verwaltung, Öffentliche Ordnung, Katastrophenförderung und Wohnungsfürsorge.

1.4 Bauinvestitionen 1) nach Art der Gebietskörperschaften/

Lfd. Nr.	Art der Gebietskörperschaften/ Gemeindegroßenklassen	Allgemeine Verwaltung	Öffentliche Sicherheit und Ordnung	Schulen		Wissenschaft, Forschung, Kulturpflege	Soziale Sicherung
				insgesamt	darunter: Grund- und Mittelschulen		
- Beträge in							
Kreisfreie Städte							
1	mit 500 000 und mehr Einwohnern	43 516	10 840	263 318	142 939	10 705	48 740
2	mit 200 000 bis unter 500 000 Einwohnern	-	816	20 761	13 693	11 050	4 751
3	mit 100 000 bis unter 200 000 Einwohnern	1 531	12 560	35 858	15 843	8 965	6 487
4	mit 50 000 bis unter 100 000 Einwohnern	5 683	2 455	28 802	7 273	4 267	5 369
5	mit weniger als 50 000 Einwohnern	5 014	2 356	28 024	6 721	4 214	2 290
6	zusammen	55 745	29 027	376 762	186 469	39 202	67 637
Kreisangehörige Gemeinden							
7	mit 20 000 und mehr Einwohnern	18 064	4 946	96 615	91 171	16 915	32 246
8	mit 10 000 bis unter 20 000 Einwohnern	32 986	14 945	161 406	132 592	25 693	91 896
9	mit 5 000 bis unter 10 000 Einwohnern	30 954	46 797	85 271	82 106	20 669	85 461
10	mit 3 000 bis unter 5 000 Einwohnern	24 094	20 881	52 816	49 509	6 044	57 366
11	mit 2 000 bis unter 3 000 Einwohnern	11 786	13 085	32 446	32 374	3 821	28 408
12	mit 1 000 bis unter 2 000 Einwohnern	6 991	11 168	16 383	16 051	4 217	32 103
13	mit weniger als 1 000 Einwohnern	923	867	380	364	255	1 989
14	zusammen	125 799	112 688	445 317	404 166	77 614	329 469
15	Gemeinden zusammen	181 543	141 715	822 079	590 635	116 816	397 107
16	Landkreise	96 503	5 763	310 520	-	6 206	4 121
17	Bezirke	12 112	-	24 945	-	8 118	4 241
18	Gemeinden/Gv insgesamt	290 158	147 478	1 157 543	590 635	131 140	405 470
- Beträge in							
Kreisfreie Städte							
19	mit 500 000 und mehr Einwohnern	21,94	5,46	132,74	72,06	5,40	24,57
20	mit 200 000 bis unter 500 000 Einwohnern	-	2,81	71,35	47,06	37,98	16,33
21	mit 100 000 bis unter 200 000 Einwohnern	2,37	19,43	55,47	24,51	13,87	10,03
22	mit 50 000 bis unter 100 000 Einwohnern	10,83	4,68	54,88	13,86	8,13	10,23
23	mit weniger als 50 000 Einwohnern	12,91	6,07	72,17	17,31	10,85	5,90
24	zusammen	14,54	7,57	98,26	48,63	10,22	17,64
Kreisangehörige Gemeinden							
25	mit 20 000 und mehr Einwohnern	14,16	3,88	75,72	71,46	13,26	25,27
26	mit 10 000 bis unter 20 000 Einwohnern	15,48	7,01	75,74	62,22	12,06	43,12
27	mit 5 000 bis unter 10 000 Einwohnern	13,44	20,32	37,02	35,65	8,97	37,10
28	mit 3 000 bis unter 5 000 Einwohnern	14,90	12,92	32,67	30,63	3,74	35,49
29	mit 2 000 bis unter 3 000 Einwohnern	14,46	16,05	39,80	39,72	4,69	34,85
30	mit 1 000 bis unter 2 000 Einwohnern	7,98	12,75	18,71	18,33	4,81	36,65
31	mit weniger als 1 000 Einwohnern	7,42	6,97	3,05	2,93	2,05	15,98
32	zusammen	13,76	12,33	48,71	44,21	8,49	36,04
33	Gemeinden zusammen	13,99	10,92	63,35	45,52	9,00	30,60
34	Landkreise	10,56	0,63	33,97	-	0,68	0,45
35	Bezirke	0,93	-	1,92	-	0,63	0,33
36	Gemeinden/Gv insgesamt	22,36	11,37	89,20	45,52	10,11	31,25

1) Im Vermögenshaushalt nachgewiesene Ausgaben für Hoch-, Tief- und andere Baumaßnahmen, Betriebs- und sonstige technische Anlagen, einschl. Planung, Entwurf und

Gemeindegrößenklassen 2) und nach Einzelplänen

Gesundheit, Sport, Erholung		Bau- und Wohnungswesen, Verkehr		Öffentliche Einrichtungen, Wirtschaftsförderung		Wirtschaftliche Unternehmen	Allgemeines Grund- und Sondervermögen	insgesamt	Lfd. Nr.
insgesamt	darunter: Krankenhäuser	insgesamt	darunter: Straßen, Wege, Brücken	insgesamt	darunter: Abwasserbeseitigung				

1 000 EUR -

17 577	-	85 246	83 319	25 182	-	2 081	1 909	509 115	1
3 962	-	24 102	20 054	389	10	1	-	65 833	2
7 350	-	84 712	77 806	9 400	6 840	3 047	1 874	171 783	3
6 869	-	43 520	39 200	9 485	6 010	4 136	1 499	112 086	4
5 497	500	39 222	33 591	17 216	13 657	645	2 041	106 518	5
41 255	500	276 801	253 970	61 672	26 517	9 910	7 323	965 334	6
29 809	-	132 898	110 023	34 427	24 603	6 175	11 607	383 703	7
52 224	-	221 505	193 638	128 506	69 927	33 760	66 404	829 326	8
45 917	-	276 459	243 013	187 928	123 682	68 267	36 172	883 894	9
21 678	699	207 533	175 828	164 734	103 141	52 997	35 048	643 190	10
14 801	-	115 424	99 490	107 738	67 761	30 360	14 965	372 835	11
10 235	-	143 372	123 446	124 273	64 658	35 406	40 166	424 314	12
2 030	-	19 671	15 128	23 110	9 091	5 465	2 913	57 602	13
176 694	699	1 116 861	960 566	770 716	462 863	232 431	207 276	3 594 864	14
217 949	1 199	1 393 662	1 214 535	832 388	489 380	242 341	214 598	4 560 199	15
15 358	11 014	191 142	191 142	15 413	-	1 210	4 771	651 007	16
6 917	6 917	55	-	870	-	11	375	57 643	17
240 223	19 130	1 584 859	1 405 677	848 672	489 380	243 563	219 745	5 268 849	18

EUR je Einwohner 3) -

8,86	-	42,97	42,00	12,69	-	1,05	0,96	256,64	19
13,62	-	82,83	68,92	1,34	0,03	0,00	-	226,24	20
11,37	-	131,03	120,35	14,54	10,58	4,71	2,90	265,72	21
13,09	-	82,92	74,69	18,07	11,45	7,88	2,86	213,57	22
14,16	1,29	101,01	86,51	44,34	35,17	1,66	5,26	274,31	23
10,76	0,13	72,19	66,24	16,08	6,92	2,58	1,91	251,76	24
23,36	-	104,16	86,23	26,98	19,28	4,84	9,10	300,74	25
24,51	-	103,95	90,87	60,30	32,81	15,84	31,16	389,18	26
19,94	-	120,03	105,51	81,59	53,70	29,64	15,70	383,76	27
13,41	0,43	128,38	108,77	101,90	63,80	32,78	21,68	397,88	28
18,16	-	141,60	122,05	132,17	83,13	37,25	18,36	457,39	29
11,69	-	163,69	140,94	141,89	73,82	40,42	45,86	484,45	30
16,31	-	158,03	121,54	185,66	73,03	43,90	23,40	462,76	31
19,33	0,08	122,17	105,07	84,30	50,63	25,42	22,67	393,22	32
16,80	0,09	107,40	93,60	64,15	37,71	18,68	16,54	351,42	33
1,68	1,20	20,91	20,91	1,69	-	0,13	0,52	71,21	34
0,53	0,53	0,00	-	0,07	-	0,00	0,03	4,44	35
18,51	1,47	122,13	108,32	65,40	37,71	18,77	16,93	406,03	36

Bauleitung.- 2) Ohne Verwaltungsgemeinschaften.- 3) Bezogen auf sämtliche Einwohner der jeweiligen Größenklasse.

Tabelle 1.5 Steuern, steuerähnliche Einnahmen, allgemeine Zuweisungen und
- Beträge in

Lfd. Nr.	Ausgabe/Einnahmeart	Gemeinden und Gemeinde- verbände insgesamt	Kreisfreie Städte					
			zusammen	davon mit ... Einwohnern				
				500 000 und mehr	200 000 bis unter 500 000	100 000 bis unter 200 000	50 000 bis unter 100 000	weniger als 50 000
S t e u e r n								
1	Grundsteuer A	85 770	2 256	553	180	567	381	575
2	Grundsteuer B	1 756 414	764 297	432 685	54 356	129 706	88 959	58 591
3	Gewerbesteuer (brutto)	9 811 322	4 355 565	2 803 012	219 444	561 305	479 960	291 844
4	Gewerbesteuerumlage (abzüglich)	1 888 837	731 397	441 134	35 046	113 447	85 632	56 138
5	Gewerbesteuer (netto)	7 922 484	3 624 168	2 361 879	184 398	447 857	394 328	235 706
6	Realsteuern zusammen	9 764 668	4 390 722	2 795 118	238 935	578 130	483 667	294 872
7	Gemeindeanteil an der Einkommensteuer	7 905 808	2 536 390	1 483 183	145 684	417 679	286 489	203 356
8	Gemeindeanteil an der Umsatzsteuer	984 226	492 217	285 733	27 902	81 445	59 357	37 780
9	Hundesteuer	29 788	9 261	5 052	680	1 627	923	979
10	Zweitwohnungssteuer	28 891	8 221	7 469	401	160	191	-
11	Sonstige Steuern	736	-	-	-	-	-	-
12	Steuern insgesamt	18 714 117	7 436 810	4 576 554	413 601	1 079 041	830 627	536 987
13	Steuerähnliche Einnahmen	351	1	-	-	-	-	1
Allgemeine Zuweisungen								
14	Schlüsselzuweisungen	3 368 445	744 921	200 337	153 644	135 082	132 443	123 414
15	Bedarfszuweisungen/Einnahmen	110 292	19 541	-	-	6 200	40	13 301
16	Bedarfszuweisungen/Ausgaben	60	-	-	-	-	-	-
Sonstige allgemeine Zuweisungen								
17	vom Bund	435	-	-	-	-	-	-
18	vom Land	1 943 845	644 238	407 077	36 675	88 842	67 122	44 522
19	von Gemeinden/Gv	154	-	-	-	-	-	-
20	von Verwaltungsgemeinschaften	-	-	-	-	-	-	-
21	an Gemeinden/Gv	- 1	-	-	-	-	-	-
22	Zuweisungseinnahmen zusammen	5 423 172	1 408 701	607 414	190 319	230 124	199 605	181 238
23	Zuweisungsausgaben zusammen	59	-	-	-	-	-	-
Allgemeine Umlagen								
24	Solidarumlage an Land/Ausgaben	- 8	-	-	-	-	-	-
25	Bezirksumlage/Einnahmen	3 186 640	-	-	-	-	-	-
26	Bezirksumlage/Ausgaben	3 184 947	1 168 815	681 002	74 556	181 106	130 200	101 951
27	Kreisumlage/Einnahmen	4 689 173	-	-	-	-	-	-
28	Kreisumlage/Ausgaben	4 685 314	-	-	-	-	-	-
29	Umlage an Verwaltungsgemeinschaften/Ausgaben	272 451	-	-	-	-	-	-
30	Umlageeinnahmen zusammen	7 875 813	-	-	-	-	-	-
31	Umlageausgaben zusammen	8 142 704	1 168 815	681 002	74 556	181 106	130 200	101 951

1) Ohne Verwaltungsgemeinschaften.

allgemeine Umlagen nach Gebietskörperschaften 1) und Gemeindegrößenklassen
1 000 EUR -

zusammen	Kreisangehörige Gemeinden							Gemeinden zusammen	Landkreise	Bezirke	Lfd. Nr.
	davon mit ... Einwohnern										
	20 000 und mehr	10 000 bis unter 20 000	5 000 bis unter 10 000	3 000 bis unter 5 000	2 000 bis unter 3 000	1 000 bis unter 2 000	weniger als 1 000				
82 591	2 851	9 845	20 146	18 431	11 956	15 665	3 696	84 848	922	-	1
992 077	165 263	263 015	249 429	159 353	71 712	73 370	9 936	1 756 374	40	-	2
5 455 676	882 904	1 924 652	1 261 029	757 632	311 593	279 710	38 156	9 811 240	81	-	3
1 157 441	177 327	434 055	258 569	153 421	63 761	62 032	8 275	1 888 837	-	-	4
4 298 235	705 577	1 490 597	1 002 460	604 211	247 831	217 678	29 881	7 922 403	81	-	5
5 372 903	873 691	1 763 457	1 272 035	781 995	331 499	306 714	43 513	9 763 625	1 044	-	6
5 369 417	841 808	1 312 363	1 327 668	926 364	442 511	458 284	60 418	7 905 808	-	-	7
492 009	91 841	169 818	116 658	62 222	24 433	24 362	2 676	984 226	-	-	8
20 527	2 813	4 521	5 302	3 717	1 868	2 014	292	29 788	-	-	9
20 670	2 601	2 610	8 021	4 718	1 057	1 345	318	28 891	-	-	10
736	-	-	-	632	-	-	105	736	-	-	11
11 276 264	1 812 754	3 252 769	2 729 684	1 779 649	801 368	792 718	107 322	18 713 074	1 044	-	12
351	12	14	56	67	90	92	19	351	-	-	13
1 411 042	110 803	214 899	350 119	276 806	185 878	232 566	39 971	2 155 962	1 212 483	-	14
71 751	-	9 550	18 977	11 436	13 728	16 010	2 050	91 292	19 000	-	15
60	-	-	-	-	-	60	-	60	-	-	16
435	-	-	280	65	90	-	-	435	-	-	17
703 050	139 231	184 452	169 638	112 868	48 389	43 320	5 152	1 347 289	596 557	-	18
130	-	-	-	-	109	21	-	130	24	-	19
-	-	-	-	-	-	-	-	-	-	-	20
- 1	- 1	-	-	-	-	-	-	- 1	-	-	21
2 186 408	250 033	408 901	539 014	401 176	248 193	291 917	47 173	3 595 109	1 828 063	-	22
59	- 1	-	-	-	-	60	-	59	-	-	23
- 8	- 8	-	-	-	-	-	-	- 8	-	-	24
-	-	-	-	-	-	-	-	-	-	3 186 640	25
-	-	-	-	-	-	-	-	1 168 815	2 016 133	-	26
-	-	-	-	-	-	-	-	-	4 689 173	-	27
4 685 314	709 797	1 371 428	1 095 887	729 254	350 707	377 466	50 776	4 685 314	-	-	28
272 451	-	5 176	50 531	52 634	46 128	100 783	17 199	272 451	-	-	29
-	-	-	-	-	-	-	-	-	4 689 173	3 186 640	30
4 957 757	709 789	1 376 604	1 146 418	781 887	396 835	478 249	67 975	6 126 571	2 016 133	-	31

noch: Tabelle 1.5 Steuern, steuerähnliche Einnahmen, allgemeine Zuweisungen und
- Beträge in

Lfd. Nr.	Ausgabe/Einnahmeart	Gemeinden und Gemeinde- verbände insgesamt	Kreisfreie Städte					
			zusammen	davon mit ... Einwohnern				
				500 000 und mehr	200 000 bis unter 500 000	100 000 bis unter 200 000	50 000 bis unter 100 000	weniger als 50 000
S t e u e r n								
1	Grundsteuer A	6,61	0,59	0,28	0,62	0,88	0,73	1,48
2	Grundsteuer B	135,35	199,33	218,12	186,80	200,63	169,50	150,89
3	Gewerbesteuer (brutto)	756,08	1 135,94	1 412,99	754,15	868,24	914,53	751,58
4	Gewerbesteuerumlage (abzüglich)	145,56	190,75	222,37	120,44	175,48	163,16	144,57
5	Gewerbesteuer (netto)	610,53	945,19	1 190,62	633,71	692,76	751,36	607,01
6	Realsteuern zusammen	752,49	1 145,11	1 409,01	821,13	894,27	921,59	759,38
7	Gemeindeanteil an der Einkommensteuer	609,24	661,49	747,67	500,66	646,08	545,88	523,70
8	Gemeindeanteil an der Umsatzsteuer	75,85	128,37	144,04	95,89	125,98	113,10	97,29
9	Hundesteuer	2,30	2,42	2,55	2,34	2,52	1,76	2,52
10	Zweitwohnungssteuer	2,23	2,14	3,76	1,38	0,25	0,36	-
11	Sonstige Steuern	0,06	-	-	-	-	-	-
12	Steuern insgesamt	1 442,16	1 939,53	2 307,03	1 421,39	1 669,09	1 582,70	1 382,89
13	Steuerähnliche Einnahmen	0,03	0,00	-	-	-	-	0,00
Allgemeine Zuweisungen								
14	Schlüsselzuweisungen	259,58	194,28	100,99	528,02	208,95	252,36	317,83
15	Bedarfszuweisungen/Einnahmen	8,50	5,10	-	-	9,59	0,08	34,25
16	Bedarfszuweisungen/Ausgaben	0,00	-	-	-	-	-	-
Sonstige allgemeine Zuweisungen								
17	vom Bund	0,03	-	-	-	-	-	-
18	vom Land	149,80	168,02	205,21	126,04	137,42	127,90	114,66
19	von Gemeinden/Gv	0,01	-	-	-	-	-	-
20	von Verwaltungsgemeinschaften	-	-	-	-	-	-	-
21	an Gemeinden/Gv	0,00	-	-	-	-	-	-
22	Zuweisungseinnahmen zusammen	417,92	367,39	306,20	654,06	355,96	380,33	466,74
23	Zuweisungsausgaben zusammen	0,00	-	-	-	-	-	-
Allgemeine Umlagen								
24	Solidarumlage an Land/Ausgaben	0,00	-	-	-	-	-	-
25	Bezirksumlage/Einnahmen	245,57	-	-	-	-	-	-
26	Bezirksumlage/Ausgaben	245,44	304,83	343,29	256,22	280,14	248,09	262,55
27	Kreisumlage/Einnahmen	361,36	-	-	-	-	-	-
28	Kreisumlage/Ausgaben	361,06	-	-	-	-	-	-
29	Umlage an Verwaltungsgemeinschaften/Ausgaben	21,00	-	-	-	-	-	-
30	Umlageeinnahmen zusammen	606,93	-	-	-	-	-	-
31	Umlageausgaben zusammen	627,50	304,83	343,29	256,22	280,14	248,09	262,55

1) Ohne Verwaltungsgemeinschaften.- 2) Bezogen auf sämtliche Einwohner der jeweiligen Größenklasse.

allgemeine Umlagen nach Gebietskörperschaften 1) und Gemeindegrößenklassen
 EUR je Einwohner 2) -

zusammen	Kreisangehörige Gemeinden							Gemeinden zusammen	Landkreise	Bezirke	Lfd. Nr.
	davon mit ... Einwohnern										
	20 000 und mehr	10 000 bis unter 20 000	5 000 bis unter 10 000	3 000 bis unter 5 000	2 000 bis unter 3 000	1 000 bis unter 2 000	weniger als 1 000				
9,03	2,23	4,62	8,75	11,40	14,67	17,89	29,69	6,54	0,10	-	1
108,52	129,53	123,43	108,29	98,58	87,97	83,77	79,82	135,35	0,00	-	2
596,76	692,00	903,18	547,50	468,67	382,26	319,35	306,54	756,08	0,01	-	3
126,60	138,98	203,69	112,26	94,91	78,22	70,82	66,48	145,56	-	-	4
470,16	553,01	699,49	435,23	373,76	304,04	248,53	240,05	610,52	0,01	-	5
587,71	684,78	827,54	552,27	483,74	406,68	350,18	349,57	752,41	0,11	-	6
587,33	659,79	615,85	576,43	573,05	542,87	523,23	485,38	609,24	-	-	7
53,82	71,98	79,69	50,65	38,49	29,97	27,81	21,50	75,85	-	-	8
2,25	2,20	2,12	2,30	2,30	2,29	2,30	2,35	2,30	-	-	9
2,26	2,04	1,22	3,48	2,92	1,30	1,54	2,55	2,23	-	-	10
0,08	-	-	-	0,39	-	-	0,84	0,06	-	-	11
1 233,44	1 420,79	1 526,43	1 185,14	1 100,89	983,10	905,06	862,19	1 442,08	0,11	-	12
0,04	0,01	0,01	0,02	0,04	0,11	0,11	0,15	0,03	-	-	13
154,34	86,84	100,85	152,01	171,23	228,03	265,53	321,11	166,14	132,63	-	14
7,85	-	4,48	8,24	7,07	16,84	18,28	16,47	7,04	2,08	-	15
0,01	-	-	-	-	-	0,07	-	0,00	-	-	16
0,05	-	-	0,12	0,04	0,11	-	-	0,03	-	-	17
76,90	109,13	86,56	73,65	69,82	59,36	49,46	41,39	103,83	65,25	-	18
0,01	-	-	-	-	0,13	0,02	-	0,01	0,00	-	19
-	-	-	-	-	-	-	-	-	-	-	20
0,00	0,00	-	-	-	-	-	-	0,00	-	-	21
239,16	195,97	191,89	234,02	248,17	304,48	333,29	378,97	277,05	199,96	-	22
0,01	0,00	-	-	-	-	0,07	-	0,00	-	-	23
0,00	- 0,01	-	-	-	-	-	-	0,00	-	-	24
-	-	-	-	-	-	-	-	-	-	245,57	25
-	-	-	-	-	-	-	-	90,07	220,53	-	26
-	-	-	-	-	-	-	-	-	512,92	-	27
512,50	556,32	643,57	475,80	451,12	430,24	430,96	407,92	361,06	-	-	28
29,80	-	2,43	21,94	32,56	56,59	115,07	138,17	21,00	-	-	29
-	-	-	-	-	-	-	-	-	512,92	245,57	30
542,30	556,31	646,00	497,74	483,68	486,83	546,03	546,09	472,13	220,53	-	31

**Finanzen der Gemeinden/Gv
einzeln,
nach Größenklassenklassen
und regional gegliedert**

Tab. 2.10 Ausgabe- und Einnahmearten
- Beträge in

Lfd. Nr.	Gemeinden und Gemeindeverbände	Einwohner am 30.6. des Berichtsjahres	Ausgaben des Verwaltungshaushalts						Sonstige Ausgaben des Verwaltungshaushalts
			zusammen 4)	Personal- ausgaben	Laufender Sach- aufwand	Zins- ausgaben	Laufende Übertragungen 3) an		
							öffent- lichen Bereich	andere Bereiche	
1	2	3	4	5	6	7	8		
Reg. Bez. Oberbayern									
1	Bezirksverwaltung	4 652 832	1 733 740	65 829	26 978	590	197 708	1 438 618	4 017
2	Kreisfreie Städte	1 667 738	6 413 121	2 194 793	1 576 926	27 540	676 021	1 882 363	55 478
3	Ingolstadt	134 529	442 455	124 453	72 988	348	40 892	148 297	55 478
4	München, Landeshauptstadt	1 470 351	5 809 293	2 026 045	1 466 389	26 312	614 370	1 676 177	0
5	Rosenheim	62 858	161 372	44 294	37 549	880	20 759	57 889	-
6	Landkreise und ihre Gemeinden	2 985 094	9 966 761	1 720 589	1 717 491	56 087	3 076 234	1 716 697	1 679 662
7	Kreisverwaltungen	2 985 094	3 119 594	438 672	490 077	17 759	971 335	919 379	282 371
8	Kreisangehörige Gemeinden	2 985 094	6 847 167	1 281 917	1 227 414	38 328	2 104 899	797 318	1 397 291
9	Reg. Bez. Oberbayern zusammen	4 652 832	18 113 622	3 981 211	3 321 396	84 217	3 949 963	5 037 678	1 739 157
10	Lkr. Altötting	109 968	414 326	56 970	64 798	3 203	125 769	65 597	97 991
11	Kreisverwaltung	109 968	126 535	20 975	20 297	782	37 827	34 610	12 043
12	Kreisangehörige Gemeinden davon mit:	109 968	287 791	35 994	44 500	2 420	87 941	30 987	85 948
13	3000 und mehr Einwohnern	83 732	228 342	31 744	37 711	2 084	67 998	26 055	62 750
14	1000 b.u. 3000 Einwohnern	24 333	55 978	3 912	6 209	289	18 503	4 494	22 572
15	unter 1000 Einwohnern	1 903	3 471	337	581	48	1 441	438	626
Einzelergebnisse der Gemeinden mit 3000 und mehr Einwohnern									
16	Altötting, St.	12 864	29 105	5 470	6 941	740	6 231	4 254	5 468
17	Burghausen, St.	18 568	90 987	9 007	9 993	18	32 176	8 361	31 431
18	Burgkirchen a.d. Alz	10 413	29 119	4 091	8 263	291	8 454	2 540	5 480
19	* Emmerting	4 166	5 984	473	420	32	2 946	837	1 277
20	Garching a.d. Alz	8 585	14 489	2 717	2 296	17	4 310	2 429	2 720
21	Neuötting, St.	8 664	16 016	3 578	3 454	505	4 268	2 224	1 988
22	Töging a. Inn, St.	9 288	21 706	3 640	3 208	249	3 575	2 285	8 749
23	Tüßling, M.	3 272	5 522	910	1 141	62	1 583	548	1 277
24	* Unterneukirchen	3 116	5 521	425	670	20	2 065	765	1 577
25	Winhöring	4 796	9 893	1 432	1 325	150	2 389	1 813	2 783
26	Lkr. Berchtesgadener Land	104 850	329 852	71 214	61 263	2 752	84 749	51 981	57 893
27	Kreisverwaltung	104 850	102 742	16 712	16 761	506	24 792	30 847	13 125
28	Kreisangehörige Gemeinden davon mit:	104 850	227 110	54 502	44 503	2 246	59 956	21 134	44 769
29	3000 und mehr Einwohnern	100 056	214 645	51 656	41 155	2 113	56 448	20 781	42 493
30	1000 b.u. 3000 Einwohnern	4 794	12 465	2 846	3 347	133	3 509	354	2 276
Einzelergebnisse der Gemeinden mit 3000 und mehr Einwohnern									
31	Ainring	9 737	18 618	3 496	2 458	-	5 804	734	6 126
32	Anger	4 494	7 540	1 304	1 106	18	2 124	757	2 231
33	Bad Reichenhall, GKSt.	17 847	41 369	12 523	9 225	490	10 129	8 067	935
34	Bayerisch Gmain	3 054	3 836	337	1 612	2	1 688	197	-
35	Berchtesgaden, M.	7 821	24 574	6 095	5 212	592	5 256	947	6 471
36	Bischofswiesen	7 451	15 971	3 917	2 613	379	4 522	1 803	2 737
37	Freilassing, St.	16 668	39 729	8 209	4 504	109	8 910	4 756	13 241
38	Laufen, St.	7 133	14 084	3 483	3 296	76	3 537	1 643	2 050
39	Piding	5 469	11 294	1 928	1 611	87	3 214	459	3 994
40	Saaldorf-Surheim	5 495	8 440	3 116	1 654	5	3 162	444	59
41	Schönau a. Königssee	5 582	16 803	4 028	3 238	176	3 819	894	4 648
42	Teisendorf, M.	9 305	12 387	3 218	4 626	179	4 284	80	-
43	Lkr. Bad Tölz-Wolfratshausen	126 266	369 338	66 074	60 012	2 732	100 975	65 865	73 679
44	Kreisverwaltung	126 266	119 748	18 329	14 484	962	30 510	36 284	19 179
45	Kreisangehörige Gemeinden davon mit:	126 266	249 590	47 745	45 528	1 770	70 466	29 581	54 500
46	3000 und mehr Einwohnern	116 681	232 794	44 699	43 714	1 705	63 986	29 211	49 477
47	1000 b.u. 3000 Einwohnern	8 726	14 981	2 542	1 495	62	6 017	359	4 506
48	unter 1000 Einwohnern	859	1 815	504	318	3	462	11	517

1) Ohne Verwaltungsgemeinschaften.- 2) Einschl. haushaltstechnischer Verrechnungen.- 3) Erstattungen, Zuweisungen u. Zuschüsse für lfd. Zwecke, allgem. Zuweisungen
*) Mitglied einer Verwaltungsgemeinschaft.

der Gemeinden 1) und Gemeindeverbände 2)
1 000 EUR -

zusammen	Ausgaben des Vermögenshaushalts								Brutto-Einnahmen (Verwaltungs- und Vermögens- haushalt zusammen) 4)	Lfd. Nr.
	Sachinvestitionen			Investitions- zuweis. u. Darlehen an		Tilgungen an		Sonstige Ausgaben des Vermögens- haushalts		
	ins- gesamt	Bau- maßnahmen	Erwerb von unbewegl. Vermögen	öffent- lichen Bereich	andere Bereiche	öffent- lichen Bereich	andere Bereiche			
9	10	11	12	13	14	15	16	17	18	
44 861	32 770	26 657	4 488	2 354	5 742	328	3 615	52	1 778 601	1
1 042 575	675 189	449 531	158 405	7 652	165 908	-	52 354	141 472	7 455 696	2
105 794	54 841	31 756	16 779	7 652	1 944	-	2 870	38 486	548 250	3
911 924	606 351	405 659	140 912	-	160 485	-	42 134	102 954	6 721 218	4
24 856	13 996	12 116	714	-	3 479	-	7 351	31	186 229	5
3 483 988	1 813 544	1 285 326	356 838	65 182	239 811	213	273 059	1 092 178	13 450 749	6
559 770	264 661	196 548	35 523	27 979	115 339	38	107 003	44 749	3 679 364	7
2 924 219	1 548 883	1 088 778	321 315	37 203	124 472	175	166 056	1 047 429	9 771 385	8
4 571 425	2 521 503	1 761 515	519 731	75 189	411 462	541	329 028	1 233 702	22 685 047	9
141 226	67 672	42 200	18 461	553	7 048	2	12 515	53 436	555 552	10
16 118	9 178	5 179	2 283	10	557	-	2 418	3 956	142 653	11
125 108	58 495	37 021	16 177	543	6 491	2	10 097	49 480	412 899	12
79 048	42 679	29 159	9 272	188	4 408	2	7 779	23 992	307 390	13
42 035	13 181	6 452	5 736	355	1 285	-	2 259	24 955	98 013	14
4 025	2 635	1 411	1 170	-	798	-	60	533	7 496	15
7 748	4 559	3 903	2	-	32	-	2 189	969	36 853	16
31 989	14 579	11 074	2 190	-	3 505	1	396	13 508	122 976	17
9 180	6 785	3 381	2 356	1	44	-	1 558	791	38 298	18
3 192	1 179	978	1	54	99	1	639	1 219	9 177	19
4 492	2 163	2 019	2	23	384	-	220	1 702	18 981	20
3 981	2 699	1 850	711	-	6	-	787	489	19 998	21
10 105	4 359	1 108	2 965	-	2	-	870	4 874	31 812	22
2 721	1 874	1 774	41	32	133	-	357	325	8 242	23
2 466	1 840	894	794	78	200	-	233	114	7 987	24
3 175	2 642	2 178	210	-	3	-	530	-	13 067	25
88 402	48 230	39 609	2 851	290	3 591	5	9 987	26 300	418 254	26
18 823	7 514	6 166	- 17	99	119	-	1 939	9 152	121 565	27
69 579	40 716	33 443	2 868	191	3 471	5	8 049	17 148	296 689	28
64 079	37 720	31 001	2 852	180	3 471	5	6 521	16 182	278 724	29
5 500	2 996	2 441	16	10	-	-	1 528	966	17 965	30
7 200	4 594	4 207	77	-	329	-	-	2 277	25 818	31
2 739	1 387	1 156	0	42	76	-	97	1 137	10 278	32
4 294	2 633	2 032	1	-	4	-	1 378	279	45 663	33
108	12	-	-	-	3	-	95	- 1	3 944	34
10 369	3 445	2 826	12	-	95	-	1 071	5 758	34 943	35
5 915	5 003	4 459	269	-	22	-	709	181	21 886	36
10 258	8 150	7 162	212	-	31	5	1 077	995	49 987	37
6 217	5 763	4 809	436	-	25	-	427	2	20 302	38
2 563	1 404	1 261	28	126	45	-	279	709	13 858	39
4 520	1 798	882	854	12	5	-	47	2 658	12 960	40
8 158	2 499	2 010	128	-	2 696	-	777	2 186	24 962	41
1 737	1 033	198	834	-	141	-	563	-	14 124	42
99 565	61 292	50 093	5 819	916	6 620	40	10 459	20 237	468 903	43
21 820	13 429	12 241	139	-	296	-	4 004	4 090	141 568	44
77 746	47 863	37 852	5 680	916	6 324	40	6 456	16 146	327 335	45
70 760	44 893	36 020	4 692	828	6 062	40	6 018	12 919	303 554	46
5 925	2 692	1 807	744	89	257	-	419	2 468	20 906	47
1 061	279	25	244	-	4	-	18	759	2 876	48

und Umlagen, Schuldendiensthilfen.- 4) Ohne bzw. abzüglich Steuerbeteiligungen.

Lfd. Nr.	Gemeinden und Gemeindeverbände	Einnahmen des Verwaltungshaushalts								sonstige Einnahmen des Verwaltungshaushalts
		zusammen	Steuern 4) (netto), u. steuer- ähnliche Einnahmen	Ge- bühen, zweck- gebundene Abgaben	Einnahmen aus wirtsch. Tätig- keit	Zins- einnahmen	laufd. Übertragungen 3)			
							ins- gesamt	darunter von		
								Bund und Land	Gemeinden/ Gv, Zweck- verbänden u.ä	
19	20	21	22	23	24	25	26	27		
Reg. Bez. Oberbayern										
1	Bezirksverwaltung	1 718 961	-	2 238	4 335	553	1 709 737	255 598	1 338 138	2 099
2	Kreisfreie Städte	6 980 396	3 984 749	307 838	346 264	57 551	2 065 457	1 443 611	247 704	218 536
3	Ingolstadt	432 895	190 228	28 212	16 982	2 991	171 542	93 382	14 968	22 940
4	München, Landeshauptstadt	6 366 436	3 709 286	265 809	320 089	54 413	1 824 169	1 292 524	226 934	192 671
5	Rosenheim	181 064	85 235	13 817	9 193	147	69 746	57 705	5 803	2 926
6	Landkreise und ihre Gemeinden	10 333 264	4 437 230	675 379	328 297	17 724	4 513 129	2 069 838	2 095 625	361 505
7	Kreisverwaltungen	3 334 623	176	109 006	39 972	1 076	3 149 053	997 932	2 020 138	35 341
8	Kreisangehörige Gemeinden	6 998 641	4 437 054	566 374	288 326	16 648	1 364 076	1 071 907	75 487	326 164
9	Reg. Bez. Oberbayern zusammen	19 032 621	8 421 980	985 455	678 896	75 828	8 288 322	3 769 047	3 681 468	582 140
10	Lkr. Altötting	413 911	199 758	21 872	9 422	340	165 224	65 207	92 265	17 295
11	Kreisverwaltung	126 427	-	4 044	1 671	8	119 924	26 673	89 832	780
12	Kreisangehörige Gemeinden davon mit:	287 484	199 758	17 828	7 752	332	45 300	38 534	2 432	16 515
13	3000 und mehr Einwohnern	228 214	156 391	14 803	5 625	264	36 365	30 037	2 256	14 766
14	1000 b.u. 3000 Einwohnern	55 897	41 603	2 877	1 752	67	8 062	7 642	176	1 537
15	unter 1000 Einwohnern	3 373	1 764	148	376	0	873	855	-	212
Einzelergebnisse der Gemeinden mit 3000 und mehr Einwohnern										
16	Altötting, St.	29 328	14 306	2 651	1 673	0	7 518	4 733	1 045	3 180
17	Burghausen, St.	90 919	83 351	1 078	1 005	235	5 125	4 622	250	126
18	Burgkirchen a.d. Alz	28 924	16 165	3 066	711	18	2 630	2 221	202	6 333
19	* Emmerting	5 986	3 672	260	245	-	1 754	1 705	12	55
20	Garching a.d. Alz	14 469	6 633	1 644	477	0	5 048	4 415	174	667
21	Neuötting, St.	16 039	8 865	1 742	615	1	4 445	3 781	250	371
22	Töging a. Inn, St.	21 721	11 229	2 451	399	0	4 615	4 141	49	3 027
23	Tüßling, M.	5 530	3 320	485	82	0	1 567	1 417	124	76
24	* Unterneukirchen	5 575	3 627	382	150	10	1 138	1 123	11	268
25	Winhöring	9 724	5 223	1 044	269	0	2 525	1 879	139	663
26	Lkr. Berchtesgadener Land	335 723	109 362	46 464	7 692	106	154 963	81 073	59 940	17 136
27	Kreisverwaltung	101 855	15	4 687	1 063	16	94 542	37 366	55 130	1 531
28	Kreisangehörige Gemeinden davon mit:	233 868	109 347	41 777	6 629	89	60 421	43 707	4 811	15 605
29	3000 und mehr Einwohnern	221 376	104 958	37 894	6 324	87	57 306	41 000	4 667	14 807
30	1000 b.u. 3000 Einwohnern	12 492	4 389	3 883	305	2	3 115	2 707	144	798
Einzelergebnisse der Gemeinden mit 3000 und mehr Einwohnern										
31	Ainring	18 662	13 649	1 825	359	9	2 261	2 047	87	559
32	Anger	7 341	3 656	795	154	0	2 571	2 340	- 1	165
33	Bad Reichenhall, GKSt.	43 547	19 519	8 806	1 294	73	12 806	8 574	261	1 049
34	Bayerisch Gmain	5 577	2 782	896	256	0	1 633	1 287	278	11
35	Berchtesgaden, M.	24 091	8 366	5 793	1 217	2	6 332	3 052	2 213	2 382
36	Bischofswiesen	16 111	6 634	2 987	435	0	5 104	3 540	462	951
37	Freilassing, St.	40 050	20 901	3 735	859	0	8 930	6 061	149	5 626
38	Laufen, St.	14 121	5 426	2 971	395	2	4 312	3 200	94	1 014
39	Piding	11 234	5 118	2 440	350	0	2 417	2 137	39	908
40	Saaldorf-Surheim	8 111	4 768	1 073	224	-	1 961	1 276	342	86
41	Schönau a. Königssee	17 001	6 394	4 875	480	0	3 674	2 385	604	1 578
42	Teisendorf, M.	15 530	7 746	1 699	301	-	5 306	5 102	137	478
43	Lkr. Bad Tölz-Wolfratshausen	378 236	151 735	21 575	15 097	503	173 930	91 077	69 895	15 396
44	Kreisverwaltung	120 322	0	424	925	12	117 265	47 424	67 028	1 697
45	Kreisangehörige Gemeinden davon mit:	257 913	151 735	21 151	14 172	491	56 665	43 654	2 867	13 699
46	3000 und mehr Einwohnern	241 399	142 368	19 761	13 377	490	52 468	40 051	2 526	12 936
47	1000 b.u. 3000 Einwohnern	14 733	8 495	1 208	740	2	3 673	3 088	335	615
48	unter 1000 Einwohnern	1 781	872	182	55	0	524	514	6	148

1) Ohne Verwaltungsgemeinschaften.- 2) Einschl. haushaltstechnischer Verrechnungen.- 3) Erstattungen, Zuweisungen u. Zuschüsse für lfd. Zwecke, allgem. Zuweisungen
*) Mitglied einer Verwaltungsgemeinschaft.

der Gemeinden 1) und Gemeindeverbände 2)
1 000 EUR -

Einnahmen des Vermögenshaushalts										Lfd. Nr.
zusammen	Darlehens- rück- flüsse	Ver- äußerung von Vermögen	Beiträge und ähnliche Entgelte	Zuweisungen u. Zuschüsse für Investitionen		Schuldenaufnahmen		sonstige Einnahmen des Vermögens- haushalts	Brutto-Einnahmen (Verwaltungs- und Vermögens- haushalt zusammen) 4)	
				ins- gesamt	dar.: von Bund und Land	öffent- licher Bereich	Kredit- marktmittel Inn. Darl.			
28	29	30	31	32	33	34	35	36	37	
104 591	87	6 267	-	1 116	1 116	-	26	97 095	1 823 552	1
624 593	19 352	411 164	46 108	91 184	85 829	-	5 214	51 570	7 604 988	2
88 269	354	20 550	5 105	10 689	10 101	-	-	51 570	521 164	3
522 092	18 401	386 538	39 732	77 421	72 671	-	-	0	6 888 529	4
14 231	597	4 076	1 271	3 073	3 056	-	5 214	-	195 296	5
3 366 810	16 746	347 091	123 128	447 664	350 762	7 400	214 299	2 210 481	13 700 074	6
426 539	2 395	14 747	- 21	91 611	82 673	7 000	28 970	281 835	3 761 162	7
2 940 271	14 350	332 343	123 149	356 053	268 089	400	185 329	1 928 646	9 938 912	8
4 095 993	36 184	764 522	169 237	539 964	437 706	7 400	219 540	2 359 146	23 128 614	9
148 502	705	12 439	4 684	15 232	13 316	-	9 828	105 614	562 413	10
17 429	150	132	-	2 564	2 487	-	2 000	12 582	143 856	11
131 073	555	12 307	4 684	12 668	10 829	-	7 828	93 031	418 557	12
85 259	555	6 781	1 551	8 470	6 622	-	6 328	61 575	313 473	13
41 788	-	3 654	1 937	3 740	3 750	-	1 500	30 958	97 686	14
4 025	-	1 872	1 196	459	456	-	-	499	7 398	15
7 135	-	45	135	1 733	1 480	-	2 100	3 123	36 463	16
36 078	536	941	87	3 082	2 082	-	-	31 431	126 997	17
9 554	5	2 928	280	242	208	-	3 408	2 690	38 477	18
3 192	-	6	2	382	276	-	470	2 333	9 178	19
4 977	1	2	142	926	923	-	-	3 907	19 447	20
4 170	-	954	138	809	389	-	350	1 919	20 209	21
10 319	3	11	136	227	216	-	-	9 942	32 040	22
2 720	-	55	93	266	246	-	-	2 306	8 250	23
3 172	10	1 220	299	135	135	-	-	1 508	8 746	24
3 942	-	620	239	667	667	-	-	2 416	13 666	25
92 867	260	3 800	4 418	21 462	19 022	-	6 312	56 615	428 590	26
16 738	30	63	- 21	4 177	2 774	-	-	12 489	118 594	27
76 128	229	3 738	4 439	17 285	16 248	-	6 312	44 126	309 996	28
69 248	229	3 584	4 267	14 927	13 948	-	4 575	41 666	290 624	29
6 880	1	153	172	2 358	2 300	-	1 737	2 460	19 372	30
7 204	-	0	660	863	770	-	-	5 681	25 866	31
2 739	-	226	54	251	251	-	25	2 183	10 079	32
1 785	152	45	93	1 234	1 001	-	-	261	45 332	33
237	4	5	34	194	133	-	-	-	5 814	34
10 375	17	1 068	76	761	537	-	-	8 453	34 467	35
5 486	30	99	655	641	638	-	2 000	2 062	21 597	36
15 903	-	1 057	358	6 379	6 330	-	-	8 109	55 953	37
6 405	16	165	737	1 506	1 371	-	2 550	1 431	20 525	38
3 663	7	29	93	127	127	-	-	3 408	14 896	39
4 517	-	307	1 041	219	218	-	-	2 950	12 628	40
8 080	3	66	264	619	605	-	-	7 128	25 081	41
2 855	-	518	202	2 135	1 967	-	-	-	18 385	42
106 525	638	9 769	3 545	14 441	13 746	-	2 579	75 553	484 761	43
23 955	62	11	-	3 470	3 470	-	-	20 412	144 277	44
82 571	576	9 758	3 545	10 972	10 276	-	2 579	55 140	340 484	45
75 473	576	9 329	3 259	9 975	9 508	-	2 579	49 756	316 873	46
6 036	-	424	235	870	641	-	-	4 507	20 769	47
1 061	-	5	51	127	127	-	-	877	2 842	48

und Umlagen, Schuldendiensthilfen.- 4) Ohne bzw. abzüglich Steuerbeteiligungen.

Lfd. Nr.	Gemeinden und Gemeindeverbände	Einwohner am 30.6. des Berichtsjahres	Ausgaben des Verwaltungshaushalts						Sonstige Ausgaben des Verwaltungshaushalts
			zusammen 4)	Personal- ausgaben	Laufender Sach- aufwand	Zins- ausgaben	Laufende Übertragungen 3) an		
							öffent- lichen Bereich	andere Bereiche	
1	2	3	4	5	6	7	8		
Einzelergebnisse der Gemeinden mit 3000 und mehr Einwohnern									
49	Bad Heilbrunn	3 998	6 422	1 157	1 138	56	2 733	35	1 302
50	Bad Tölz, St.	18 660	49 804	10 467	10 024	190	9 474	8 214	11 435
51	*Benediktbeuern	3 603	7 409	1 200	958	53	2 693	237	2 269
52	Dietramszell	5 427	9 621	2 536	1 961	66	3 213	409	1 437
53	Egling	5 493	8 248	1 797	1 209	0	2 896	158	2 188
54	Eurasburg	4 325	8 119	1 908	1 458	0	2 198	785	1 770
55	Gaißach	3 153	5 637	1 455	924	15	1 444	103	1 696
56	Geretsried, St.	24 674	35 546	6 405	8 009	704	12 944	7 484	-
57	Icking	3 705	7 956	1 462	1 860	10	2 323	555	1 746
58	*Kochel a.See	4 141	10 900	1 325	3 204	61	2 686	834	2 791
59	Königsdorf	3 069	6 643	1 539	1 134	-	1 846	82	2 042
60	Lenggries	9 972	20 304	4 747	3 971	2	5 016	1 001	5 567
61	Münsing	4 307	9 779	1 453	2 194	16	2 541	740	2 835
62	Wackersberg	3 491	6 651	1 006	729	-	1 740	650	2 526
63	Wolfratshausen, St.	18 663	39 754	6 241	4 944	533	10 239	7 925	9 873
64	Lkr.Dachau	151 843	458 991	86 675	71 789	1 618	122 748	89 091	87 070
65	Kreisverwaltung	151 843	148 231	20 722	21 715	273	38 598	43 159	23 765
66	Kreisangehörige Gemeinden davon mit:	151 843	310 759	65 954	50 074	1 345	84 150	45 931	63 305
67	3000 und mehr Einwohnern	146 853	299 550	62 291	48 611	1 247	81 094	45 648	60 659
68	1000 b.u.3000 Einwohnern	4 990	11 209	3 662	1 463	97	3 057	284	2 646
Einzelergebnisse der Gemeinden mit 3000 und mehr Einwohnern									
69	Altomünster, M.	7 860	14 252	2 772	1 696	341	4 382	961	4 101
70	Bergkirchen	7 810	19 894	4 996	4 591	42	5 854	1 485	2 927
71	Dachau, GKSt.	47 042	103 973	22 732	16 180	5	25 227	19 665	20 163
72	Erdweg	5 902	9 554	2 557	1 668	38	4 043	867	382
73	Haimhausen	5 558	10 401	3 096	2 253	9	3 659	1 295	89
74	Hebertshausen	5 603	10 377	2 655	1 835	48	3 208	913	1 717
75	Karlsfeld	21 004	38 828	8 650	8 629	131	10 469	7 981	2 968
76	Markt Indersdorf, M.	10 199	20 094	4 222	2 506	147	5 609	1 772	5 838
77	Odelzhausen	5 080	18 034	2 888	1 378	26	2 978	353	10 412
78	Petershausen	6 508	11 192	1 395	1 425	131	3 358	2 225	2 656
79	Röhrmoos	6 462	10 869	1 449	1 338	73	3 153	2 197	2 660
80	Schwabhausen	6 473	12 064	1 662	2 199	87	3 182	2 153	2 781
81	Hilgertshausen-Tandern	3 346	5 083	825	754	6	1 549	932	1 018
82	Vierkirchen	4 575	9 506	1 412	1 283	58	2 785	1 866	2 101
83	Weichs	3 431	5 429	979	878	106	1 637	982	847
84	Lkr.Ebersberg	140 027	421 861	66 308	78 955	2 078	130 269	82 537	61 714
85	Kreisverwaltung	140 027	119 952	20 482	26 902	725	41 894	29 949	-
86	Kreisangehörige Gemeinden davon mit:	140 027	301 909	45 826	52 053	1 353	88 375	52 588	61 714
87	3000 und mehr Einwohnern	127 988	279 225	43 191	47 191	1 210	79 689	50 103	57 842
88	1000 b.u.3000 Einwohnern	12 039	22 684	2 635	4 863	143	8 686	2 485	3 872
Einzelergebnisse der Gemeinden mit 3000 und mehr Einwohnern									
89	Anzing	4 304	8 952	1 196	1 747	22	2 207	1 617	2 164
90	*Aßling	4 522	8 641	954	2 785	287	4 597	19	-
91	Ebersberg, St.	12 159	29 195	5 671	6 985	191	8 277	3 525	4 547
92	Forstinning	3 738	7 034	1 048	845	0	2 488	1 118	1 536
93	*Glonn, M.	5 152	9 707	605	1 598	87	3 642	1 813	1 962
94	Grafring b.München, St.	13 557	24 715	4 538	3 743	136	7 297	3 837	5 164
95	Hohenlinden	3 153	6 486	1 331	1 427	23	1 713	933	1 058
96	Kirchseeon, M.	10 504	18 485	3 078	2 813	41	5 045	3 613	3 896
97	Markt Schwaben, M.	13 470	27 491	4 730	4 931	163	8 227	5 116	4 323
98	Vaterstetten	23 035	53 480	8 079	8 880	155	14 416	11 078	10 872
99	Pliening	5 470	12 035	1 919	1 775	48	3 685	2 347	2 261
100	Poing	15 547	48 042	5 964	5 787	8	10 954	10 309	15 019
101	Steinhöring	4 073	7 647	1 188	1 528	49	2 024	1 078	1 781
102	Zorneding	9 304	17 315	2 890	2 347	-	5 119	3 701	3 260

1) Ohne Verwaltungsgemeinschaften.- 2) Einschl. haushaltstechnischer Verrechnungen.- 3) Erstattungen, Zuweisungen u. Zuschüsse für lfd. Zwecke, allgem. Zuweisungen
*) Mitglied einer Verwaltungsgemeinschaft.

der Gemeinden 1) und Gemeindeverbände 2)
1 000 EUR -

zusammen	Ausgaben des Vermögenshaushalts								Brutto-Einnahmen (Verwaltungs- und Vermögens- haushalt zusammen) 4)	Lfd. Nr.
	Sachinvestitionen			Investitions- zuweis. u. Darlehen an		Tilgungen an		Sonstige Ausgaben des Vermögens- haushalts		
	ins- gesamt	Bau- maßnahmen	Erwerb von unbewegl. Vermögen	öffent- lichen Bereich	andere Bereiche	öffent- lichen Bereich	andere Bereiche			
9	10	11	12	13	14	15	16	17	18	
3 550	3 162	3 011	9	-	-	-	389	-	9 973	49
15 103	12 169	10 223	783	-	96	40	1 001	1 797	64 907	50
2 790	2 026	1 900	81	6	-	-	434	325	10 200	51
2 495	1 804	1 741	16	29	299	-	309	55	12 116	52
2 917	2 203	1 099	723	702	7	-	-	4	11 164	53
1 441	807	613	8	-	19	-	-	615	9 559	54
2 028	1 138	965	90	-	56	-	-	834	7 665	55
5 233	2 630	2 274	186	-	351	-	2 252	-	40 779	56
2 990	2 351	2 281	2	50	314	-	202	74	10 946	57
6 121	1 777	1 652	54	-	3 969	-	296	79	17 021	58
2 820	2 752	2 258	412	42	26	-	-	-	9 463	59
6 192	4 290	3 264	5	-	553	0	3	1 345	26 496	60
2 555	1 186	539	333	-	122	-	50	1 196	12 334	61
3 516	3 516	2 071	1 338	-	-	-	-	-	10 167	62
11 009	3 082	2 130	652	-	251	-	1 082	6 594	50 763	63
179 653	90 692	56 636	23 023	6 813	8 327	3	13 694	60 124	638 643	64
33 508	14 766	10 496	2 460	3 354	4 050	-	2 276	9 061	181 739	65
146 145	75 926	46 140	20 563	3 458	4 277	3	11 418	51 063	456 904	66
125 413	66 314	37 482	20 023	2 359	3 909	3	11 191	41 637	424 963	67
20 732	9 612	8 658	540	1 099	368	-	227	9 426	31 941	68
7 233	3 932	3 176	613	-	67	3	1 266	1 966	21 485	69
10 135	5 808	4 409	1 189	96	2 713	-	586	931	30 029	70
32 976	16 495	8 759	2 765	10	77	-	63	16 332	136 949	71
4 014	1 416	1 166	182	-	125	-	1 368	1 104	13 568	72
1 923	995	596	103	515	10	-	155	248	12 324	73
8 378	7 812	3 935	3 652	-	250	-	168	149	18 755	74
5 975	5 479	4 827	99	-	70	-	427	-	44 803	75
6 717	3 664	2 296	979	139	122	-	386	2 405	26 811	76
19 760	2 253	786	1 272	1 532	1	-	2 240	13 734	37 794	77
13 015	8 917	657	7 768	17	149	-	3 341	590	24 207	78
3 257	2 868	2 140	320	19	229	-	139	2	14 127	79
3 509	2 526	1 785	443	-	42	-	88	852	15 573	80
1 650	1 104	793	125	-	48	-	95	403	6 733	81
3 871	2 542	1 762	475	17	-	-	319	993	13 376	82
3 000	502	395	37	13	6	-	550	1 928	8 429	83
158 140	93 452	73 700	12 651	1 795	5 361	-	10 811	46 721	580 001	84
15 414	7 529	6 264	858	1 707	2 518	-	3 650	10	135 366	85
142 727	85 923	67 436	11 793	88	2 843	-	7 162	46 711	444 636	86
126 429	80 049	62 331	11 215	88	2 828	-	6 761	36 703	405 653	87
16 298	5 874	5 104	578	1	15	-	401	10 007	38 982	88
4 056	3 351	389	2 443	-	3	-	176	527	13 009	89
3 533	2 938	1 811	1 127	-	-	-	594	1	12 174	90
8 074	6 281	3 832	2 012	-	17	-	1 611	165	37 269	91
6 713	2 430	2 234	11	-	574	-	-	3 709	13 747	92
4 803	291	201	57	0	116	-	294	4 101	14 510	93
7 999	6 344	4 445	1 391	-	1 110	-	545	-	32 713	94
6 900	5 424	5 008	233	-	287	-	74	1 115	13 385	95
9 942	6 787	6 143	1	-	153	-	265	2 736	28 426	96
7 160	4 897	4 240	39	88	66	-	1 172	937	34 650	97
23 649	21 141	18 453	2 299	-	348	-	1 320	839	77 129	98
5 411	1 099	847	61	-	-	-	442	3 870	17 446	99
27 045	14 154	11 179	910	-	118	-	118	12 654	75 087	100
3 361	1 611	919	621	-	22	-	150	1 577	11 008	101
7 783	3 300	2 629	11	-	12	-	-	4 471	25 098	102

und Umlagen, Schuldendiensthilfen.- 4) Ohne bzw. abzüglich Steuerbeteiligungen.

Lfd. Nr.	Gemeinden und Gemeindeverbände	Einnahmen des Verwaltungshaushalts								sonstige Einnahmen des Verwaltungshaushalts
		zusammen	Steuern 4) (netto), u. steuer-ähnliche Einnahmen	Gebühren, zweck-gebundene Abgaben	Einnahmen aus wirtsch. Tätigkeit	Zins-einnahmen	laufd. Übertragungen 3)			
							ins-gesamt	darunter von		
								Bund und Land	Gemeinden/ Gv, Zweck-verbänden u.ä	
19	20	21	22	23	24	25	26	27		
Einzelergebnisse der Gemeinden mit 3000 und mehr Einwohnern										
49	Bad Heilbrunn	6 405	4 129	360	343	1	1 483	1 360	23	89
50	Bad Tölz, St.	49 430	22 004	6 139	5 743	96	11 964	7 760	736	3 485
51	*Benediktbeuern	7 392	3 930	1 157	277	1	1 172	1 031	43	856
52	Dietramszell	10 108	5 762	1 397	532	1	2 243	1 769	74	174
53	Egling	8 240	6 193	255	238	3	1 365	1 311	29	186
54	Eurasburg	8 089	5 194	913	167	1	1 542	1 101	85	273
55	Gaißach	5 637	2 740	544	396	157	1 655	1 281	293	146
56	Geretsried, St.	44 180	31 712	1 020	951	7	10 070	8 706	226	420
57	Icking	7 946	4 891	1 015	207	7	1 279	1 053	63	547
58	*Kochel a.See	10 840	5 137	1 223	514	0	2 180	1 671	75	1 785
59	Königsdorf	6 632	3 977	719	106	1	937	825	99	892
60	Lenggries	20 457	9 389	1 560	1 053	21	6 297	3 965	157	2 137
61	Münzing	9 701	6 025	921	349	86	1 552	1 134	143	768
62	Wackersberg	6 595	2 848	727	551	53	2 027	1 911	62	389
63	Wolfratshausen, St.	39 746	28 437	1 811	1 952	56	6 703	5 171	418	787
64	Lkr.Dachau	452 510	193 346	31 167	11 837	529	203 836	106 630	82 345	11 794
65	Kreisverwaltung	143 899	-	9 868	521	163	130 840	46 697	80 321	2 507
66	Kreisangehörige Gemeinden davon mit:	308 611	193 346	21 300	11 316	366	72 996	59 933	2 024	9 287
67	3000 und mehr Einwohnern	297 422	186 670	19 857	10 944	366	70 488	58 080	1 429	9 098
68	1000 b.u.3000 Einwohnern	11 189	6 676	1 443	372	0	2 508	1 853	595	190
Einzelergebnisse der Gemeinden mit 3000 und mehr Einwohnern										
69	Altomünster, M.	13 818	7 608	1 869	349	14	3 225	3 042	33	754
70	Bergkirchen	19 923	13 460	2 149	744	-	2 828	2 416	210	742
71	Dachau, GKSt.	103 979	62 557	3 459	5 994	328	29 840	21 427	580	1 800
72	Erdweg	8 455	5 200	841	248	2	1 634	1 354	37	529
73	Haimhausen	10 217	6 581	1 175	265	11	2 010	1 596	29	175
74	Hebertshausen	10 351	6 117	1 499	227	0	2 146	2 056	11	362
75	Karlsfeld	39 100	24 612	1 698	1 231	-	9 633	9 022	141	1 926
76	Markt Indersdorf, M.	19 876	11 504	2 192	474	10	4 647	3 951	214	1 049
77	Odelzhausen	18 041	14 586	1 174	237	0	1 806	1 513	67	237
78	Petershausen	11 175	7 916	339	246	0	2 463	2 078	13	211
79	Röhrmoos	10 693	5 999	903	203	0	3 105	2 912	-	483
80	Schwabhausen	12 092	7 133	1 346	385	0	2 740	2 453	37	488
81	Hilgertshausen-Tandern	5 170	3 290	264	104	0	1 467	1 452	-	46
82	Vierkirchen	9 181	6 859	555	138	-	1 433	1 341	41	196
83	Weichs	5 351	3 248	393	99	-	1 510	1 468	15	101
84	Lkr.Ebersberg	444 945	185 707	25 710	12 099	334	200 440	100 633	86 029	20 655
85	Kreisverwaltung	142 317	65	978	909	239	139 391	52 578	81 838	735
86	Kreisangehörige Gemeinden davon mit:	302 628	185 642	24 732	11 191	95	61 049	48 055	4 191	19 919
87	3000 und mehr Einwohnern	279 278	172 262	22 015	10 077	67	55 442	43 161	3 694	19 415
88	1000 b.u.3000 Einwohnern	23 350	13 380	2 717	1 114	28	5 607	4 894	497	504
Einzelergebnisse der Gemeinden mit 3000 und mehr Einwohnern										
89	Anzing	8 862	5 518	409	722	4	1 674	1 517	-	535
90	*Aßling	9 045	4 744	1 699	461	1	1 937	1 454	366	203
91	Ebersberg, St.	28 895	17 867	4 346	905	2	4 131	3 539	405	1 644
92	Forstinning	7 042	5 415	268	240	0	1 046	1 009	13	74
93	*Glonn, M.	9 704	5 603	1 141	497	1	2 034	1 827	31	428
94	Grafing b.München, St.	24 869	16 104	1 883	978	0	5 325	2 893	1 968	580
95	Hohenlinden	6 491	3 878	762	485	2	1 162	818	240	202
96	Kirchseeon, M.	18 481	10 605	1 060	611	4	5 567	4 897	101	634
97	Markt Schwaben, M.	27 755	16 748	3 735	709	6	5 025	4 533	82	1 532
98	Vaterstetten	52 540	32 437	2 792	1 859	40	11 282	8 817	81	4 130
99	Pliening	12 129	8 630	541	327	0	2 367	1 780	4	264
100	Poing	48 497	28 635	1 214	1 339	4	8 674	5 658	345	8 630
101	Steinhöring	7 659	4 152	1 205	125	1	1 835	1 669	17	342
102	Zorneding	17 308	11 926	961	819	2	3 383	2 750	41	216

1) Ohne Verwaltungsgemeinschaften.- 2) Einschl. haushaltstechnischer Verrechnungen.- 3) Erstattungen, Zuweisungen u. Zuschüsse für lfd. Zwecke, allgem. Zuweisungen
*) Mitglied einer Verwaltungsgemeinschaft.

der Gemeinden 1) und Gemeindeverbände 2)
1 000 EUR -

Einnahmen des Vermögenshaushalts										Brutto-Einnahmen (Verwaltungs- und Vermögens- haushalt zusammen) 4)	Lfd. Nr.
zusammen	Darlehens- rück- flüsse	Ver- äußerung von Vermögen	Beiträge und ähnliche Entgelte	Zuweisungen u. Zuschüsse für Investitionen		Schuldenaufnahmen		sonstige Einnahmen des Vermögens- haushalts			
				ins- gesamt	dar.: von Bund und Land	öffent- licher Bereich	Kredit- marktmittel Inn. Darl.				
28	29	30	31	32	33	34	35	36	37		
2 641	-	717	-	622	619	-	-	1 302	9 046	49	
15 570	26	2 785	560	979	977	-	2 500	8 720	65 000	50	
2 806	-	183	62	856	852	-	79	1 626	10 198	51	
4 353	-	1 198	1 041	167	167	-	-	1 946	14 461	52	
3 160	196	338	-	578	578	-	-	2 048	11 399	53	
2 775	2	16	145	207	207	-	-	2 406	10 864	54	
2 028	-	30	103	331	304	-	-	1 564	7 665	55	
6 170	82	3 342	554	2 192	2 192	-	-	-	50 350	56	
2 973	-	66	92	439	439	-	-	2 376	10 919	57	
6 444	-	536	50	275	188	-	-	5 583	17 284	58	
2 820	64	-	188	145	145	-	-	2 423	9 452	59	
6 937	4	32	130	1 790	1 469	-	-	4 981	27 394	60	
2 590	-	34	53	209	204	-	-	2 294	12 292	61	
3 504	6	7	236	441	441	-	-	2 814	10 099	62	
10 702	197	45	45	742	725	-	-	9 673	50 448	63	
183 157	557	26 911	5 974	21 709	19 887	-	14 877	113 128	635 667	64	
38 254	-	4 028	-	5 707	5 407	-	500	28 020	182 153	65	
144 903	557	22 884	5 974	16 002	14 480	-	14 377	85 109	453 514	66	
124 166	557	17 690	3 797	14 840	13 346	-	14 377	72 904	421 588	67	
20 737	-	5 194	2 177	1 162	1 134	-	-	12 204	31 926	68	
7 248	-	12	406	297	297	-	248	6 285	21 065	69	
9 811	10	2 346	91	2 843	1 433	-	783	3 739	29 734	70	
25 912	538	1 932	136	2 969	2 932	-	-	20 337	129 891	71	
3 927	-	54	468	824	824	-	2 164	417	12 381	72	
3 286	10	2 374	425	477	455	-	-	0	13 503	73	
11 555	-	27	435	2 093	2 083	-	2 700	6 300	21 907	74	
7 789	-	2 067	661	1 423	1 423	-	-	3 639	46 889	75	
6 255	-	95	216	413	397	-	47	5 484	26 130	76	
19 714	-	8 420	219	553	553	-	-	10 522	37 755	77	
12 668	-	27	377	494	494	-	8 000	3 769	23 843	78	
3 856	-	38	17	573	573	-	-	3 227	14 549	79	
3 515	-	33	108	734	734	-	-	2 640	15 606	80	
1 657	-	41	87	166	166	-	-	1 363	6 828	81	
3 973	-	215	63	679	679	-	-	3 015	13 154	82	
3 000	-	8	88	301	301	-	435	2 167	8 351	83	
140 509	485	13 855	2 070	14 071	13 043	-	22 168	87 860	585 454	84	
4 131	291	2 428	-	1 412	1 398	-	-	-	146 448	85	
136 378	194	11 427	2 070	12 659	11 645	-	22 168	87 860	439 006	86	
120 834	191	11 089	1 824	11 458	10 464	-	22 168	74 104	400 112	87	
15 544	2	339	247	1 201	1 181	-	-	13 756	38 895	88	
3 946	91	10	1	386	386	-	-	3 458	12 808	89	
1 333	1	118	89	25	-	-	1 100	-	10 378	90	
8 073	20	745	581	597	444	-	800	5 329	36 968	91	
6 713	14	936	98	412	412	-	-	5 253	13 756	92	
4 773	-	1	100	469	464	-	-	4 204	14 477	93	
8 254	9	24	258	738	707	-	850	6 375	33 122	94	
6 914	-	988	209	533	429	-	-	5 184	13 405	95	
5 989	17	265	11	1 545	1 545	-	-	4 150	24 470	96	
7 588	18	2 010	136	215	191	-	2 000	3 209	35 343	97	
24 589	4	4 742	-	2 980	2 351	-	2 500	14 363	77 129	98	
5 411	-	2	-	289	275	-	-	5 120	17 541	99	
26 109	12	1 219	228	2 806	2 806	-	14 918	6 926	74 606	100	
3 365	5	-	90	328	319	-	-	2 941	11 024	101	
7 777	-	28	23	135	135	-	-	7 591	25 085	102	

und Umlagen, Schuldendiensthilfen.- 4) Ohne bzw. abzüglich Steuerbeteiligungen.

Lfd. Nr.	Gemeinden und Gemeindeverbände	Einwohner am 30.6. des Berichtsjahres	Ausgaben des Verwaltungshaushalts						Sonstige Ausgaben des Verwaltungshaushalts
			zusammen 4)	Personal- ausgaben	Laufender Sach- aufwand	Zins- ausgaben	Laufende Übertragungen 3) an		
							öffent- lichen Bereich	andere Bereiche	
1	2	3	4	5	6	7	8		
103	Lkr.Eichstätt	131 370	392 257	67 607	73 916	595	103 993	62 192	83 953
104	Kreisverwaltung	131 370	129 200	17 984	19 177	-	34 682	32 019	25 338
105	Kreisangehörige Gemeinden	131 370	263 057	49 624	54 739	595	69 311	30 173	58 615
	davon mit:								
106	3000 und mehr Einwohnern	99 847	209 183	40 997	44 808	478	53 465	22 652	46 783
107	1000 b.u.3000 Einwohnern	31 523	53 874	8 627	9 931	117	15 845	7 521	11 832
	Einzelergebnisse der Gemeinden mit 3000 und mehr Einwohnern								
108	*Adelschlag	3 012	4 974	537	884	2	1 612	888	1 051
109	Altmanstein, M.	7 029	12 362	2 831	2 306	-	2 926	1 673	2 625
110	Beilngries, St.	9 644	19 152	3 241	3 802	118	3 819	3 041	5 131
111	Buxheim	3 716	6 655	775	992	0	1 657	1 505	1 726
112	Denkendorf	4 868	10 055	3 131	1 753	2	2 136	614	2 419
113	Eichstätt, GKSt.	13 471	22 627	5 735	9 105	224	6 952	612	-
114	*Eitensheim	3 007	5 062	373	946	-	1 947	832	964
115	Gaimersheim, M.	12 067	33 460	5 704	5 228	7	10 773	1 936	9 812
116	Großmehring	7 000	19 700	3 436	5 446	-	3 346	2 041	5 432
117	Kipfenberg, M.	5 829	13 239	2 244	3 701	39	2 661	1 976	2 619
118	Kösching, M.	9 595	22 082	6 117	2 992	18	4 210	2 703	6 041
119	Lenting	4 848	11 635	1 463	2 667	58	2 948	1 991	2 507
120	*Pförring, M.	3 673	7 837	1 668	1 058	-	2 683	85	2 343
121	*Schernfeld	3 211	4 792	529	1 274	1	1 632	737	619
122	Stammham	4 020	6 766	1 433	954	10	1 952	955	1 462
123	Wettstetten	4 857	8 786	1 780	1 701	0	2 210	1 063	2 032
124	Lkr.Erding	136 101	433 047	67 227	81 256	1 456	129 299	69 270	84 539
125	Kreisverwaltung	136 101	144 409	24 059	27 406	39	40 692	40 109	12 103
126	Kreisangehörige Gemeinden	136 101	288 638	43 168	53 850	1 416	88 607	29 161	72 436
	davon mit:								
127	3000 und mehr Einwohnern	108 798	235 545	35 457	42 989	958	70 767	23 253	62 120
128	1000 b.u.3000 Einwohnern	26 304	50 784	7 551	10 597	388	17 122	5 608	9 518
129	unter 1000 Einwohnern	999	2 308	161	263	69	717	300	798
	Einzelergebnisse der Gemeinden mit 3000 und mehr Einwohnern								
130	Bockhorn	3 878	5 789	846	920	2	1 716	785	1 521
131	Dorfen, St.	14 557	13 087	1 356	4 953	269	6 337	172	-
132	Erding, GKSt.	36 356	87 983	14 695	14 434	17	24 079	10 174	24 583
133	Finsing	4 644	9 767	1 325	2 154	23	2 878	1 417	1 970
134	Forstern	3 694	6 829	2 263	1 426	17	1 863	310	950
135	Fraunberg	3 551	6 228	897	1 091	73	1 616	810	1 740
136	Isen, M.	5 859	12 387	2 026	1 950	167	2 612	2 421	3 211
137	Moosinning	5 769	9 719	1 528	1 283	30	3 066	1 927	1 886
138	*Oberding	6 243	39 714	1 842	3 409	1	14 095	1 690	18 676
139	Sankt Wolfgang	4 442	7 818	1 558	1 370	104	1 931	877	1 978
140	Taufkirchen (Vils)	10 044	15 117	3 599	6 906	155	4 422	35	-
141	*Wartenberg, M.	5 334	10 782	1 861	1 565	99	3 530	1 917	1 811
142	*Wörth	4 427	10 327	1 661	1 530	-	2 623	718	3 796
143	Lkr.Freising	176 664	556 533	112 600	97 101	4 171	179 878	81 892	80 890
144	Kreisverwaltung	176 664	154 587	25 935	28 641	619	56 145	43 246	-
145	Kreisangehörige Gemeinden	176 664	401 946	86 665	68 461	3 552	123 733	38 646	80 890
	davon mit:								
146	3000 und mehr Einwohnern	155 398	365 238	78 650	62 886	3 419	109 724	35 933	74 627
147	1000 b.u.3000 Einwohnern	21 266	36 707	8 015	5 574	133	14 009	2 713	6 263
	Einzelergebnisse der Gemeinden mit 3000 und mehr Einwohnern								
148	*Allershausen	5 680	12 155	1 514	1 488	3	4 494	1 174	3 483
149	Au i.d.Hallertau, M.	5 939	10 935	2 562	1 556	1	3 199	213	3 405
150	Eching	13 789	37 711	7 627	6 036	383	10 190	4 848	8 627
151	Rudelzhausen	3 360	5 529	1 054	1 303	95	1 634	440	1 002
152	Fahrenzhausen	4 943	11 491	2 554	1 161	-	4 633	482	2 661
153	Freising, GKSt.	48 058	128 728	29 132	26 167	1 981	35 458	4 555	31 435
154	Hallbergmoos	10 873	35 082	5 322	6 315	-	17 415	6 031	-
155	Kirchdorf a.d.Amper	3 149	6 246	1 660	859	6	1 559	1 039	1 123
156	Kranzberg	4 146	7 381	1 952	1 311	-	2 015	586	1 517

1) Ohne Verwaltungsgemeinschaften.- 2) Einschl. haushaltstechnischer Verrechnungen.- 3) Erstattungen, Zuweisungen u. Zuschüsse für lfd. Zwecke, allgem. Zuweisungen
*) Mitglied einer Verwaltungsgemeinschaft.

der Gemeinden 1) und Gemeindeverbände 2)
1 000 EUR -

zusammen	Ausgaben des Vermögenshaushalts								Brutto-Einnahmen (Verwaltungs- und Vermögens- haushalt zusammen) 4)	Lfd. Nr.
	Sachinvestitionen			Investitions- zuweis. u. Darlehen an		Tilgungen an		Sonstige Ausgaben des Vermögens- haushalts		
	ins- gesamt	darunter:		öffent- lichen Bereich	andere Bereiche	öffent- lichen Bereich	andere Bereiche			
9	10	Bau- maßnahmen	Erwerb von unbewegl. Vermögen	13	14	15	16	17	18	
164 063	85 209	53 785	24 726	3 365	5 918	11	3 739	65 821	556 320	103
14 778	7 170	4 367	367	806	2 446	-	-	4 356	143 978	104
149 284	78 039	49 418	24 359	2 559	3 471	11	3 739	61 466	412 341	105
99 681	57 234	36 461	18 061	1 168	1 872	10	1 971	37 426	308 864	106
49 604	20 805	12 958	6 298	1 391	1 599	1	1 768	24 040	103 478	107
1 833	1 414	1 093	256	65	253	-	100	1	6 807	108
7 763	3 961	2 221	1 462	-	25	-	78	3 699	20 125	109
7 670	6 596	5 629	770	-	13	4	535	522	26 822	110
6 655	1 229	974	212	3	60	-	2	5 361	13 310	111
7 744	1 830	869	802	-	95	-	-	5 819	17 799	112
5 003	4 454	3 329	1 105	-	1	6	542	-	27 630	113
6 475	1 868	1 518	299	3	7	-	-	4 597	11 537	114
11 853	11 796	7 362	4 143	9	19	-	28	-	45 313	115
7 692	6 664	3 215	3 350	11	17	-	-	1 000	27 392	116
2 892	2 586	1 850	582	-	122	-	179	5	16 131	117
10 870	3 183	2 371	435	-	164	-	135	7 388	32 952	118
5 855	595	379	3	121	55	-	218	4 866	17 490	119
5 805	4 145	1 283	2 542	709	692	-	-	259	13 642	120
4 707	2 831	1 480	1 029	44	227	-	-	1 606	9 499	121
1 767	1 352	452	878	174	27	-	154	59	8 533	122
5 097	2 728	2 436	193	29	96	-	-	2 244	13 883	123
174 949	93 030	58 105	28 971	42	7 241	-	11 509	63 128	607 995	124
16 274	13 303	3 151	8 902	-	651	-	2 116	204	160 683	125
158 675	79 727	54 954	20 069	42	6 590	-	9 392	62 924	447 313	126
119 130	59 404	42 041	13 689	42	5 363	-	4 008	50 312	354 675	127
35 037	19 801	12 403	6 369	-	1 136	-	2 257	11 842	85 821	128
4 509	522	509	11	-	91	-	3 127	770	6 817	129
7 111	1 437	1 352	41	-	490	-	66	5 117	12 899	130
2 718	1 834	-	1 823	-	-	-	883	1	15 805	131
37 531	15 915	10 746	3 666	-	17	-	38	21 560	125 513	132
9 757	3 961	3 429	391	-	9	-	444	5 343	19 523	133
3 149	2 356	2 248	14	-	-	-	793	-	9 978	134
4 191	2 131	1 174	903	-	444	-	231	1 385	10 419	135
5 437	4 946	4 486	22	33	3	-	367	88	17 824	136
3 057	2 068	1 611	15	-	12	-	182	795	12 776	137
28 482	12 974	7 827	4 389	-	3 288	-	-	12 220	68 196	138
4 324	2 340	1 834	416	-	225	-	168	1 591	12 142	139
7 990	5 879	5 233	640	-	532	-	469	1 110	23 106	140
3 099	1 548	1 489	3	-	328	-	368	856	13 881	141
2 284	2 014	612	1 369	8	16	-	-	246	12 612	142
207 191	100 187	76 829	17 063	4 473	4 180	4	20 943	77 405	763 724	143
33 237	17 724	16 280	86	3 692	632	-	11 189	-	187 823	144
173 954	82 463	60 549	16 977	781	3 548	4	9 754	77 405	575 900	145
156 401	71 109	52 962	13 626	791	2 781	-	8 547	73 173	521 639	146
17 554	11 353	7 586	3 351	- 10	767	4	1 206	4 232	54 261	147
9 422	6 379	2 695	3 508	3	32	-	-	3 008	21 576	148
4 207	2 003	1 263	578	-	48	-	65	2 091	15 143	149
8 076	1 941	917	425	-	81	-	1 307	4 747	45 788	150
2 067	562	510	15	45	-	-	274	1 187	7 596	151
18 260	2 771	1 842	635	-	85	-	-	15 403	29 751	152
63 847	32 954	30 417	1 004	-	10	-	3 777	27 105	192 575	153
7 132	6 991	3 058	3 933	131	11	-	-	-	42 215	154
2 573	1 088	918	48	-	422	-	64	1 000	8 820	155
6 225	1 503	1 102	329	-	522	-	-	4 200	13 607	156

und Umlagen, Schuldendiensthilfen.- 4) Ohne bzw. abzüglich Steuerbeteiligungen.

Lfd. Nr.	Gemeinden und Gemeindeverbände	Einnahmen des Verwaltungshaushalts								
		zusammen	Steuern 4) (netto), u. steuer- ähnliche Einnahmen	Ge- bühren, zweck- gebundene Abgaben	Einnahmen aus wirtsch. Tätig- keit	Zins- einnahmen	laufd. Übertragungen 3)			sonstige Einnahmen des Verwal- tungs- haushalts
							ins- gesamt	darunter von		
								Bund und Land	Gemeinden/ Gv, Zweck- verbänden u.ä	
19	20	21	22	23	24	25	26	27		
103	Lkr.Eichstätt	392 184	152 562	31 905	12 617	488	176 193	91 573	70 621	18 419
104	Kreisverwaltung	129 240	4	6 487	1 995	172	116 644	44 207	68 660	3 938
105	Kreisangehörige Gemeinden	262 944	152 558	25 417	10 621	316	59 549	47 366	1 961	14 482
	davon mit:									
106	3000 und mehr Einwohnern	209 306	122 986	20 610	8 136	283	44 880	34 653	1 653	12 411
107	1000 b.u.3000 Einwohnern	53 638	29 572	4 807	2 485	34	14 669	12 713	308	2 071
	Einzelergebnisse der Gemeinden mit 3000 und mehr Einwohnern									
108	*Adelschlag	4 945	2 497	424	191	0	1 595	1 239	10	238
109	Altmanstein, M.	12 412	5 905	1 063	454	0	4 587	3 334	59	402
110	Beilngries, St.	19 069	10 295	2 282	748	0	4 776	3 046	128	968
111	Buxheim	6 568	3 439	708	148	1	2 007	1 543	29	266
112	Denkendorf	10 011	5 373	1 496	224	16	2 567	1 812	152	336
113	Eichstätt, GKSt.	23 653	15 117	1 536	1 125	3	5 073	4 515	152	798
114	*Eitensheim	5 075	2 916	547	189	21	1 190	1 136	32	212
115	Gaimersheim, M.	32 899	23 806	2 133	1 851	201	3 417	3 003	248	1 492
116	Großmehring	19 605	9 552	2 201	224	8	3 302	2 210	89	4 318
117	Kipfenberg, M.	13 308	6 762	2 486	702	0	2 486	1 877	39	871
118	Kösching, M.	22 119	12 412	2 987	537	2	5 245	3 666	100	937
119	Lenting	11 493	7 649	494	804	14	2 057	1 573	356	475
120	*Pförring, M.	7 872	4 958	515	344	0	1 286	1 170	39	769
121	*Schernfeld	4 752	2 678	303	168	0	1 574	1 462	110	28
122	Stammham	6 806	4 060	638	192	16	1 755	1 581	51	144
123	Wettstetten	8 718	5 567	798	235	0	1 962	1 489	60	156
124	Lkr.Erding	444 397	197 448	34 059	15 675	1 431	186 454	91 355	83 900	9 329
125	Kreisverwaltung	141 975	-	9 313	3 988	9	127 753	39 363	81 684	912
126	Kreisangehörige Gemeinden	302 422	197 448	24 746	11 688	1 422	58 701	51 992	2 215	8 418
	davon mit:									
127	3000 und mehr Einwohnern	249 779	168 806	17 782	9 682	1 415	46 323	41 140	1 632	5 772
128	1000 b.u.3000 Einwohnern	50 331	27 463	6 822	1 816	7	11 853	10 502	487	2 370
129	unter 1000 Einwohnern	2 312	1 179	143	190	-	525	350	96	276
	Einzelergebnisse der Gemeinden mit 3000 und mehr Einwohnern									
130	Bockhorn	5 767	3 625	382	165	20	1 502	1 494	5	74
131	Dorfen, St.	25 688	14 667	2 380	563	0	7 917	6 834	231	161
132	Erding, GKSt.	87 897	62 076	7 138	3 647	302	13 626	12 897	310	1 108
133	Finsing	10 000	6 165	369	1 128	1	1 403	1 375	27	935
134	Forstern	6 726	4 067	695	286	-	1 539	1 499	24	139
135	Fraunberg	6 176	3 712	449	168	0	1 622	1 580	10	226
136	Isen, M.	12 542	6 643	1 502	194	1	3 752	2 330	228	450
137	Moosinning	9 638	7 161	172	306	0	1 871	1 584	20	128
138	*Oberding	39 979	34 252	301	1 139	1 038	2 729	2 422	289	520
139	Sankt Wolfgang	7 637	4 940	479	309	4	1 752	1 679	53	154
140	Taufkirchen (Vils)	16 701	9 197	2 412	974	0	3 457	3 215	145	660
141	*Wartenberg, M.	10 732	5 276	920	487	0	3 369	2 872	193	679
142	*Wörth	10 295	7 024	583	317	49	1 785	1 358	98	537
143	Lkr.Freising	612 921	282 534	39 053	20 762	873	249 988	112 260	116 485	19 710
144	Kreisverwaltung	190 837	-	13 176	5 125	20	171 685	51 434	109 715	832
145	Kreisangehörige Gemeinden	422 084	282 534	25 877	15 638	854	78 303	60 826	6 770	18 878
	davon mit:									
146	3000 und mehr Einwohnern	385 343	260 976	22 242	14 656	803	68 760	52 511	5 932	17 905
147	1000 b.u.3000 Einwohnern	36 741	21 559	3 635	981	50	9 542	8 315	838	973
	Einzelergebnisse der Gemeinden mit 3000 und mehr Einwohnern									
148	*Allershausen	12 135	8 155	910	857	14	1 320	918	127	878
149	Au i.d.Hallertau, M.	10 831	7 439	1 099	246	1	1 934	1 759	88	114
150	Eching	37 310	25 820	1 512	1 948	101	5 419	3 736	269	2 509
151	Rudelzhausen	5 530	3 305	518	85	17	1 498	1 371	124	106
152	Fahrenzhausen	11 534	8 925	757	330	10	1 414	1 308	106	98
153	Freising, GKSt.	129 662	89 744	6 322	7 061	560	22 432	15 701	3 135	3 543
154	Hallbergmoos	54 497	41 904	336	730	45	5 591	4 267	86	5 891
155	Kirchdorf a.d.Amper	6 095	3 102	582	83	2	2 258	1 254	74	67
156	Kranzberg	7 378	4 698	784	112	0	1 515	1 433	59	270

1) Ohne Verwaltungsgemeinschaften.- 2) Einschl. haushaltstechnischer Verrechnungen.- 3) Erstattungen, Zuweisungen u. Zuschüsse für lfd. Zwecke, allgem. Zuweisungen
*) Mitglied einer Verwaltungsgemeinschaft.

der Gemeinden 1) und Gemeindeverbände 2)
1 000 EUR -

Einnahmen des Vermögenshaushalts										Brutto-Einnahmen (Verwaltungs- und Vermögens- haushalt zusammen) 4)	Lfd. Nr.
zusammen	Darlehens- rück- flüsse	Ver- äußerung von Vermögen	Beiträge und ähnliche Entgelte	Zuweisungen u. Zuschüsse für Investitionen		Schuldenaufnahmen		sonstige Einnahmen des Vermögens- haushalts			
				ins- gesamt	dar.: von Bund und Land	öffent- licher Bereich	Kredit- marktmittel Inn. Darl.				
28	29	30	31	32	33	34	35	36	37		
188 685	603	24 626	16 406	14 207	13 215	-	579	132 265	580 870	103	
27 823	5	75	-	3 896	3 619	-	-	23 847	157 063	104	
160 863	597	24 551	16 406	10 312	9 596	-	579	108 418	423 807	105	
111 196	318	17 520	11 660	5 747	5 375	-	-	75 952	320 502	106	
49 667	280	7 031	4 746	4 565	4 221	-	579	32 466	103 305	107	
2 655	-	718	805	290	289	-	-	841	7 600	108	
8 015	-	1 454	748	525	508	-	-	5 288	20 427	109	
7 831	50	816	1 484	540	536	-	-	4 941	26 900	110	
6 676	-	189	161	127	127	-	-	6 199	13 244	111	
7 736	-	1 323	1 199	162	162	-	-	5 052	17 747	112	
1 319	2	373	298	646	595	-	-	-	24 972	113	
6 883	-	1 153	129	212	212	-	-	5 389	11 958	114	
11 853	2	116	35	546	531	-	-	11 154	44 752	115	
9 857	251	1 601	1 533	453	326	-	-	6 019	29 462	116	
6 246	-	3 927	39	153	153	-	-	2 126	19 553	117	
12 339	3	25	1 623	493	493	-	-	10 196	34 458	118	
6 849	-	144	114	473	418	-	-	6 118	18 342	119	
10 098	2	2 715	1 811	207	202	-	-	5 364	17 971	120	
3 964	-	1 113	457	169	169	-	-	2 224	8 716	121	
3 593	9	548	835	176	127	-	-	2 026	10 399	122	
5 283	-	1 305	388	574	527	-	-	3 016	14 000	123	
185 355	671	16 121	5 123	16 302	11 998	-	16 484	130 653	629 752	124	
19 630	65	23	-	5 338	2 178	-	844	13 359	161 605	125	
165 724	606	16 097	5 123	10 964	9 820	-	15 640	117 294	468 146	126	
122 453	590	9 828	4 442	5 843	4 749	-	4 130	97 620	372 232	127	
38 773	16	5 704	672	4 911	4 862	-	8 573	18 896	89 104	128	
4 498	-	565	8	210	208	-	2 937	778	6 811	129	
7 113	-	383	556	134	134	-	-	6 040	12 880	130	
5 825	1	3 972	1 845	7	-	-	-	-	31 513	131	
37 544	95	31	34	1 685	1 114	-	-	35 699	125 441	132	
9 760	-	231	44	241	241	-	-	9 244	19 761	133	
2 071	-	0	41	132	132	-	1 000	898	8 797	134	
4 191	2	485	394	457	457	-	500	2 353	10 367	135	
6 573	-	5	136	590	477	-	2 630	3 212	19 115	136	
3 676	-	580	136	611	611	-	-	2 350	13 314	137	
30 490	459	262	-	25	25	-	-	29 745	70 469	138	
3 911	-	-	228	307	127	-	-	3 377	11 548	139	
4 376	-	3 154	310	912	688	-	-	-	21 077	140	
3 196	15	772	605	529	529	-	-	1 274	13 927	141	
3 727	17	- 46	113	216	216	-	-	3 427	14 023	142	
183 043	1 373	22 222	9 247	34 042	29 410	-	4 786	111 372	795 964	143	
6 749	37	51	-	6 661	6 567	-	-	-	197 585	144	
176 294	1 337	22 171	9 247	27 382	22 843	-	4 786	111 372	598 378	145	
158 828	1 324	18 582	8 300	24 541	20 116	-	4 786	101 295	544 171	146	
17 466	12	3 589	947	2 841	2 728	-	-	10 077	54 207	147	
9 422	1	10	369	1 152	1 152	-	-	7 890	21 557	148	
4 629	-	504	560	160	160	-	-	3 405	15 460	149	
8 061	13	1 523	35	120	120	-	-	6 369	45 371	150	
2 067	-	74	18	127	127	-	-	1 848	7 597	151	
18 236	-	1 893	949	163	163	-	-	15 230	29 770	152	
61 682	1 269	8 209	3 474	18 785	14 884	-	-	29 944	191 344	153	
6 099	24	4 873	827	374	236	-	-	-	60 596	154	
3 526	-	561	544	240	218	-	-	2 181	9 621	155	
6 222	-	290	67	462	462	-	-	5 403	13 601	156	

und Umlagen, Schuldendiensthilfen.- 4) Ohne bzw. abzüglich Steuerbeteiligungen.

Lfd. Nr.	Gemeinden und Gemeindeverbände	Einwohner am 30.6. des Berichtsjahres	Ausgaben des Verwaltungshaushalts						
			zusammen 4)	Personal- ausgaben	Laufender Sach- aufwand	Zins- ausgaben	Laufende Übertragungen 3) an		Sonstige Ausgaben des Verwal- tungs- haushalts
							öffent- lichen Bereich	andere Bereiche	
1	2	3	4	5	6	7	8		
157	Langenbach	3 988	9 484	2 349	1 953	101	2 412	475	2 193
158	Marzling	3 210	6 765	2 440	983	47	1 660	525	1 110
159	Moosburg a.d.Isar, St.	18 336	38 740	8 611	6 565	432	7 721	8 128	7 283
160	Nandlstadt, M.	5 227	8 404	2 436	1 212	48	2 472	91	2 145
161	Neufahrn b.Freising	19 821	35 501	7 737	4 259	321	10 224	6 735	6 224
162	*Zolling	4 879	11 085	1 698	1 717	3	4 636	611	2 420
163	Lkr.Fürstenfeldbruck	217 530	537 191	89 224	114 060	4 829	176 535	119 488	33 055
164	Kreisverwaltung	217 530	161 845	4 317	31 185	2 598	51 458	72 287	-
165	Kreisangehörige Gemeinden davon mit:	217 530	375 346	84 906	82 876	2 231	125 077	47 200	33 055
166	3000 und mehr Einwohnern	202 345	351 405	80 470	79 493	2 205	114 982	45 847	28 408
167	1000 b.u.3000 Einwohnern Einzelergebnisse der Gemeinden mit 3000 und mehr Einwohnern	15 185	23 940	4 436	3 382	26	10 095	1 354	4 647
168	Alling	3 844	8 014	1 245	1 260	12	2 412	1 445	1 639
169	Egenhofen	3 439	5 033	1 429	814	-	1 721	372	697
170	Eichenau	11 894	18 513	4 902	2 752	188	6 664	1 905	2 102
171	Emmering	6 737	12 615	2 055	2 183	-	3 644	2 598	2 135
172	Fürstenfeldbruck, GKSt.	37 331	62 849	19 098	13 544	760	19 066	10 381	-
173	Germering, GKSt.	40 068	62 791	13 685	12 621	612	22 104	13 770	-
174	*Grafrath	3 826	7 918	387	1 534	37	2 835	1 105	2 019
175	Gröbenzell	19 853	32 489	8 949	10 888	119	12 200	333	-
176	Maisach	13 943	28 545	4 148	4 547	15	7 663	5 852	6 321
177	*Mammendorf	4 782	10 293	2 379	1 639	28	3 620	647	1 979
178	Moorenweis	4 048	6 609	953	992	56	2 091	912	1 606
179	Olching	27 478	50 536	11 866	8 789	301	14 890	5 639	9 051
180	Puchheim	21 355	37 554	6 911	16 429	41	13 315	858	-
181	Türkenfeld	3 747	7 648	2 464	1 502	36	2 758	28	859
182	Lkr.Garmisch-Partenkirchen	87 984	304 177	66 200	56 779	2 009	71 442	59 184	48 563
183	Kreisverwaltung	87 984	99 364	14 920	13 785	406	21 947	35 726	12 580
184	Kreisangehörige Gemeinden davon mit:	87 984	204 813	51 280	42 994	1 603	49 495	23 458	35 983
185	3000 und mehr Einwohnern	65 573	154 254	43 090	31 893	1 426	34 903	19 630	23 311
186	1000 b.u.3000 Einwohnern	20 275	46 270	7 518	10 212	165	13 196	3 473	11 706
187	unter 1000 Einwohnern Einzelergebnisse der Gemeinden mit 3000 und mehr Einwohnern	2 136	4 289	672	889	12	1 395	355	966
188	Farchant	3 651	6 799	1 428	1 310	68	2 040	851	1 102
189	Garmisch-Partenkirchen, M.	27 074	67 826	20 070	14 084	906	14 757	6 587	11 423
190	Grainau	3 496	10 008	2 422	2 483	51	1 817	867	2 366
191	Mittenwald, M.	7 428	16 577	4 672	3 758	23	3 289	3 072	1 762
192	Murnau a.Staffelsee, M.	11 956	24 362	7 212	5 208	115	6 782	4 400	646
193	Oberammergau	5 446	16 454	4 566	2 569	224	2 835	3 090	3 170
194	Oberau	3 278	6 969	2 059	1 687	40	1 444	176	1 564
195	*Ohlstadt	3 244	5 258	661	794	1	1 939	586	1 277
196	Lkr.Landsberg a.Lech	119 052	354 764	66 352	74 103	3 269	116 349	49 208	45 482
197	Kreisverwaltung	119 052	115 868	20 226	28 433	1 283	33 626	32 299	-
198	Kreisangehörige Gemeinden davon mit:	119 052	238 896	46 126	45 669	1 986	82 723	16 909	45 482
199	3000 und mehr Einwohnern	82 420	169 232	35 688	36 132	1 493	55 508	11 537	28 874
200	1000 b.u.3000 Einwohnern	35 645	67 875	10 287	9 165	484	26 509	5 284	16 148
201	unter 1000 Einwohnern Einzelergebnisse der Gemeinden mit 3000 und mehr Einwohnern	987	1 789	152	373	9	707	88	460
202	Dießen a.Ammersee, M.	10 500	20 952	3 335	3 906	68	5 947	1 507	6 189
203	*Fuchstal	3 811	7 425	445	869	101	2 665	919	2 426
204	Geltendorf	5 674	10 352	1 994	1 431	102	2 644	1 289	2 891
205	Kaufering	10 427	18 490	3 752	2 985	286	5 663	2 580	3 224
206	Landsberg a.Lech, GKSt.	28 851	62 163	18 704	20 375	559	21 661	863	-
207	Penzing	3 626	6 104	1 041	1 016	106	2 085	489	1 366
208	*Schondorf am Ammersee	3 925	8 259	1 952	956	73	3 020	274	1 983
209	*Pürgen	3 462	5 674	421	736	36	2 454	838	1 189

1) Ohne Verwaltungsgemeinschaften.- 2) Einschl. haushaltstechnischer Verrechnungen.- 3) Erstattungen, Zuweisungen u. Zuschüsse für lfd. Zwecke, allgem. Zuweisungen
*) Mitglied einer Verwaltungsgemeinschaft.

der Gemeinden 1) und Gemeindeverbände 2)
1 000 EUR -

zusammen	Ausgaben des Vermögenshaushalts								Brutto-Einnahmen (Verwaltungs- und Vermögens- haushalt zusammen) 4)	Lfd. Nr.
	Sachinvestitionen			Investitions- zuweis. u. Darlehen an		Tilgungen an		Sonstige Ausgaben des Vermögens- haushalts		
	ins- gesamt	darunter:		öffent- lichen Bereich	andere Bereiche	öffent- lichen Bereich	andere Bereiche			
9	10	Bau- maßnahmen	Erwerb von unbewegl. Vermögen	13	14	15	16	17	18	
1 619	1 073	790	152	-	150	-	393	2	11 102	157
1 982	773	113	519	-	111	-	196	903	8 748	158
12 784	2 504	2 026	53	-	435	-	1 385	8 459	51 525	159
6 605	1 826	1 191	563	80	299	-	244	4 155	15 009	160
8 573	6 851	5 140	1 183	532	427	-	763	-	44 074	161
3 028	1 889	979	682	1	149	-	78	911	14 113	162
122 376	83 560	59 630	18 561	855	1 998	8	17 470	18 485	659 566	163
23 173	14 392	14 329	64	-	4	-	6 730	2 047	185 018	164
99 202	69 167	45 301	18 497	855	1 994	8	10 740	16 438	474 548	165
84 357	57 677	38 588	14 428	451	1 492	8	10 403	14 325	435 762	166
14 845	11 490	6 713	4 069	404	501	-	336	2 114	38 786	167
2 346	1 979	1 609	-	-	-	-	167	200	10 360	168
1 268	1 222	161	989	-	46	-	-	-	6 302	169
4 816	3 308	2 609	42	0	98	2	558	849	23 329	170
2 518	2 293	2 210	2	-	-	-	-	225	15 133	171
13 380	9 706	8 304	319	-	96	-	3 578	0	76 228	172
4 050	292	-	2	-	44	-	3 714	-	66 841	173
3 270	2 361	2 265	59	2	636	1	64	206	11 188	174
4 273	4 060	3 695	365	-	-	4	126	83	36 761	175
12 686	8 288	5 432	2 356	-	92	-	72	4 234	41 231	176
3 286	2 309	2 207	39	138	262	-	197	380	13 579	177
2 128	1 133	607	457	-	90	-	292	612	8 737	178
7 398	2 910	1 473	400	-	26	-	1 460	3 003	57 935	179
20 263	16 809	7 469	9 340	292	29	-	117	3 016	57 817	180
2 674	1 007	546	59	20	73	-	59	1 516	10 322	181
133 335	50 390	35 907	8 619	309	2 333	14	5 881	74 409	437 512	182
11 137	6 710	5 654	112	6	1 500	-	1 437	1 485	110 502	183
122 198	43 681	30 253	8 507	303	833	14	4 444	72 924	327 010	184
98 541	27 657	20 640	3 490	241	701	3	3 433	66 506	252 795	185
21 801	14 615	8 617	5 015	59	116	0	974	6 036	68 071	186
1 856	1 408	996	1	3	16	10	37	381	6 144	187
5 151	3 234	2 205	788	-	21	-	496	1 400	11 950	188
67 221	5 383	3 434	118	-	608	2	1 343	59 886	135 047	189
3 224	1 950	1 578	87	-	6	-	608	660	13 231	190
5 551	5 376	4 992	176	-	32	-	86	56	22 127	191
6 918	6 526	5 317	758	-	23	-	354	15	31 280	192
4 802	2 634	1 464	769	231	- 2	1	349	1 589	21 256	193
1 667	811	728	16	-	10	-	146	700	8 636	194
4 008	1 743	921	778	10	4	-	50	2 201	9 266	195
163 454	73 393	44 082	23 611	2 429	3 318	13	13 526	70 774	518 218	196
10 878	5 688	5 270	417	654	80	2	4 454	-	126 745	197
152 576	67 706	38 812	23 193	1 775	3 238	11	9 072	70 774	391 472	198
70 806	35 511	20 167	12 463	789	2 063	11	7 221	25 210	240 038	199
80 992	31 721	18 247	10 696	983	1 018	-	1 751	45 520	148 868	200
778	474	399	34	2	157	-	100	44	2 567	201
6 967	4 215	3 935	8	-	580	-	165	2 006	27 919	202
4 708	2 097	1 665	291	457	23	-	471	1 661	12 133	203
3 247	1 972	1 793	26	182	5	-	1 053	35	13 598	204
4 749	3 745	3 157	182	-	105	-	899	-	23 239	205
18 456	16 046	6 921	8 103	-	7	10	1 886	508	80 620	206
3 584	789	558	18	14	64	-	424	2 294	9 688	207
3 085	870	256	426	19	38	-	481	1 677	11 344	208
2 584	993	541	398	8	48	-	501	1 035	8 258	209

und Umlagen, Schuldendiensthilfen.- 4) Ohne bzw. abzüglich Steuerbeteiligungen.

Lfd. Nr.	Gemeinden und Gemeindeverbände	Einnahmen des Verwaltungshaushalts								
		zusammen	Steuern 4) (netto), u. steuer- ähnliche Einnahmen	Ge- bühren, zweck- gebundene Abgaben	Einnahmen aus wirtsch. Tätig- keit	Zins- einnahmen	laufd. Übertragungen 3)			sonstige Einnahmen des Verwal- tungs- haushalts
							ins- gesamt	darunter von		
								Bund und Land	Gemeinden/ Gv, Zweck- verbänden u.ä	
19	20	21	22	23	24	25	26	27		
157	Langenbach	9 580	5 730	1 194	226	3	1 877	1 133	442	550
158	Marzling	6 989	4 188	917	103	0	1 579	1 258	46	203
159	Moosburg a.d.Isar, St.	38 908	22 447	4 389	1 212	4	9 045	7 724	671	1 810
160	Nandlstadt, M.	8 389	4 195	896	139	0	2 613	2 427	158	546
161	Neufahrn b.Freising	35 671	24 683	1 015	1 049	24	8 719	6 985	294	180
162	*Zolling	10 834	6 640	1 011	475	22	1 546	1 240	253	1 140
163	Lkr.Fürstenfeldbruck	625 815	275 437	24 270	17 881	311	299 110	143 509	132 727	8 805
164	Kreisverwaltung	209 832	-	565	708	29	207 485	63 475	129 250	1 046
165	Kreisangehörige Gemeinden davon mit:	415 983	275 437	23 706	17 173	282	91 625	80 034	3 478	7 760
166	3000 und mehr Einwohnern	391 178	261 059	21 569	16 063	279	84 857	73 706	3 269	7 351
167	1000 b.u.3000 Einwohnern Einzelergebnisse der Gemeinden mit 3000 und mehr Einwohnern	24 805	14 378	2 137	1 110	3	6 769	6 328	208	409
168	Alling	8 083	6 392	365	132	10	1 008	900	0	176
169	Egenhofen	5 049	3 148	345	149	0	1 298	1 274	-	110
170	Eichenau	18 383	13 959	780	684	2	2 822	2 509	135	136
171	Emmering	12 286	7 494	782	495	0	3 037	2 420	33	479
172	Fürstenfeldbruck, GKSt.	76 106	46 033	6 881	2 489	23	19 328	17 944	528	1 351
173	Germering, GKSt.	78 327	51 759	3 445	2 975	11	19 927	18 506	798	211
174	*Grafrath	7 800	4 423	694	430	2	1 437	1 196	2	814
175	Gröbenzell	36 052	26 831	1 216	1 487	2	6 235	5 529	59	281
176	Maisach	28 621	19 715	1 043	1 336	17	6 012	4 782	104	499
177	*Mammendorf	10 342	6 354	1 161	752	0	1 757	1 142	97	317
178	Moorenweis	6 595	4 011	649	142	-	1 539	1 432	0	253
179	Olching	50 539	32 363	2 556	2 603	1	11 065	8 113	359	1 951
180	Puchheim	45 227	34 457	802	2 079	209	7 269	6 698	310	411
181	Türkenfeld	7 767	4 121	850	311	0	2 124	1 262	844	362
182	Lkr.Garmisch-Partenkirchen	310 370	104 110	40 826	12 159	40	140 592	77 581	49 226	12 643
183	Kreisverwaltung	99 692	-	6 736	698	-	90 050	41 230	47 023	2 207
184	Kreisangehörige Gemeinden davon mit:	210 678	104 110	34 090	11 461	40	50 542	36 351	2 202	10 435
185	3000 und mehr Einwohnern	160 122	78 966	25 384	9 042	33	39 971	27 732	1 534	6 727
186	1000 b.u.3000 Einwohnern	46 323	23 106	8 105	2 330	6	9 256	7 532	635	3 519
187	unter 1000 Einwohnern Einzelergebnisse der Gemeinden mit 3000 und mehr Einwohnern	4 233	2 038	601	88	1	1 316	1 087	33	189
188	Farchant	6 904	3 756	1 212	357	1	1 487	1 148	16	91
189	Garmisch-Partenkirchen, M.	68 432	34 639	11 636	4 714	16	15 982	12 984	200	1 445
190	Grainau	9 976	4 103	3 080	291	-	1 851	1 510	20	651
191	Mittenwald, M.	16 518	6 651	2 561	597	2	6 203	3 458	210	503
192	Murnau a.Staffelsee, M.	29 701	17 808	2 438	1 929	3	6 466	3 640	683	1 057
193	Oberammergau	16 293	5 968	2 620	660	10	4 691	2 123	207	2 342
194	Oberau	6 984	3 322	1 169	239	1	1 793	1 453	181	459
195	*Ohlstadt	5 313	2 718	666	254	0	1 497	1 416	17	179
196	Lkr.Landsberg a.Lech	383 611	156 323	22 296	18 905	316	168 800	87 049	73 927	16 972
197	Kreisverwaltung	134 575	3	4 984	4 617	13	121 414	48 496	70 329	3 544
198	Kreisangehörige Gemeinden davon mit:	249 036	156 320	17 312	14 288	303	47 385	38 553	3 598	13 428
199	3000 und mehr Einwohnern	180 363	116 619	11 062	10 831	253	31 429	25 179	2 740	10 169
200	1000 b.u.3000 Einwohnern	66 945	38 792	6 066	3 390	50	15 526	13 024	858	3 122
201	unter 1000 Einwohnern Einzelergebnisse der Gemeinden mit 3000 und mehr Einwohnern	1 728	910	184	67	0	431	350	-	137
202	Dießen a.Ammersee, M.	20 989	12 057	2 317	901	2	3 922	2 922	700	1 791
203	*Fuchstal	7 649	3 736	760	1 055	130	1 720	1 483	112	249
204	Geltendorf	10 219	5 816	897	232	1	2 819	2 423	84	454
205	Kaufering	18 602	13 158	570	752	49	3 290	2 888	210	783
206	Landsberg a.Lech, GKSt.	73 103	48 934	2 470	6 011	71	11 627	8 474	1 278	3 990
207	Penzing	6 140	3 411	646	245	0	1 739	1 546	189	100
208	*Schondorf am Ammersee	8 169	4 719	352	464	0	1 151	1 086	13	1 483
209	*Pürgen	5 678	3 626	490	190	0	1 250	1 117	29	123

1) Ohne Verwaltungsgemeinschaften.- 2) Einschl. haushaltstechnischer Verrechnungen.- 3) Erstattungen, Zuweisungen u. Zuschüsse für lfd. Zwecke, allgem. Zuweisungen
*) Mitglied einer Verwaltungsgemeinschaft.

der Gemeinden 1) und Gemeindeverbände 2)
1 000 EUR -

zusammen	Darlehens- rück- flüsse	Ver- äußerung von Vermögen	Beiträge und ähnliche Entgelte	Zuweisungen u. Zuschüsse für Investitionen		Schuldenaufnahmen		sonstige Einnahmen des Vermögens- haushalts	Brutto-Einnahmen (Verwaltungs- und Vermögens- haushalt zusammen) 4)	Lfd. Nr.
				ins- gesamt	dar.: von Bund und Land	öffent- licher Bereich	Kredit- marktmittel Inn. Darl.			
28	29	30	31	32	33	34	35	36	37	
1 958	1	13	86	145	145	-	-	1 713	11 538	157
2 005	1	4	76	281	110	-	500	1 144	8 995	158
12 803	7	121	511	1 014	831	-	2 000	9 150	51 711	159
6 595	-	52	129	341	330	-	-	6 073	14 984	160
12 496	8	326	522	728	728	-	2 286	8 625	48 167	161
3 028	-	127	133	449	449	-	-	2 319	13 863	162
88 792	412	15 929	3 056	19 780	18 927	7 000	7 196	35 419	714 607	163
14 021	269	40	-	6 711	6 652	7 000	-	-	223 853	164
74 771	143	15 889	3 056	13 069	12 275	-	7 196	35 419	490 754	165
60 427	143	12 389	2 618	10 881	10 330	-	6 396	28 001	451 604	166
14 344	-	3 500	438	2 188	1 945	-	800	7 419	39 150	167
2 566	-	518	243	199	199	-	-	1 606	10 649	168
1 270	-	4	13	205	175	-	-	1 047	6 319	169
4 403	30	28	687	246	245	-	-	3 413	22 786	170
4 172	1	1 291	43	821	821	-	-	2 016	16 458	171
8 072	13	4 249	455	2 055	1 668	-	1 301	-	84 178	172
7 109	42	92	104	2 777	2 760	-	4 095	-	85 437	173
3 250	-	0	143	1 472	1 389	-	-	1 634	11 049	174
307	3	41	224	40	35	-	-	-	36 360	175
12 800	1	5 626	424	668	665	-	-	6 081	41 421	176
3 283	-	91	60	293	292	-	1 000	1 839	13 625	177
2 256	-	404	129	307	306	-	-	1 416	8 852	178
7 948	35	6	6	565	565	-	-	7 336	58 487	179
1 091	18	17	51	1 005	983	-	-	-	46 318	180
1 898	-	23	35	229	227	-	-	1 612	9 665	181
131 103	185	6 900	2 958	66 507	11 268	-	6 850	47 702	441 472	182
14 469	17	32	-	3 960	3 959	-	-	10 460	114 161	183
116 633	168	6 868	2 958	62 547	7 309	-	6 850	37 242	327 311	184
92 683	152	4 778	1 484	59 187	4 643	-	2 000	25 082	252 804	185
22 100	-	1 840	1 408	2 771	2 299	-	4 850	11 230	68 423	186
1 851	16	250	66	589	367	-	-	930	6 084	187
5 157	0	6	80	637	637	-	2 000	2 434	12 062	188
67 190	3	650	25	55 224	1 179	-	-	11 288	135 622	189
3 408	-	545	255	486	319	-	-	2 121	13 384	190
5 060	130	46	244	1 020	1 020	-	-	3 620	21 579	191
2 794	13	8	3	1 260	933	-	-	1 510	32 495	192
2 923	5	1 538	104	266	266	-	-	1 011	19 216	193
2 167	-	10	20	184	184	-	-	1 952	9 150	194
3 984	-	1 975	753	110	105	-	-	1 146	9 297	195
136 701	790	23 192	7 243	14 705	12 887	-	8 594	82 178	520 312	196
3 769	525	16	-	3 229	3 080	-	-	-	138 344	197
132 931	265	23 176	7 243	11 476	9 807	-	8 594	82 178	381 968	198
61 962	242	10 530	2 345	6 479	5 123	-	1 500	40 866	242 325	199
70 192	23	12 641	4 840	4 868	4 557	-	7 094	40 727	137 137	200
778	-	4	58	129	127	-	-	586	2 506	201
7 103	13	29	208	950	950	-	-	5 904	28 092	202
4 422	11	1 076	786	173	134	-	105	2 272	12 071	203
3 919	-	-	7	315	313	-	433	3 164	14 138	204
5 670	68	581	51	1 594	947	-	-	3 375	24 272	205
7 774	149	4 748	694	2 183	1 583	-	-	-	80 877	206
3 571	-	60	226	414	410	-	-	2 870	9 712	207
3 085	-	1 692	0	273	230	-	-	1 120	11 254	208
2 588	1	271	241	127	127	-	-	1 949	8 266	209

und Umlagen, Schuldendiensthilfen.- 4) Ohne bzw. abzüglich Steuerbeteiligungen.

Lfd. Nr.	Gemeinden und Gemeindeverbände	Einwohner am 30.6. des Berichtsjahres	Ausgaben des Verwaltungshaushalts						Sonstige Ausgaben des Verwaltungshaushalts
			zusammen 4)	Personal- ausgaben	Laufender Sach- aufwand	Zins- ausgaben	Laufende Übertragungen 3) an		
							öffentlichen Bereich	andere Bereiche	
1	2	3	4	5	6	7	8		
210	Utting a.Ammersee	4 522	9 204	1 523	2 139	39	2 546	1 471	1 486
211	Weil	3 839	10 639	996	850	119	2 862	1 069	4 742
212	*Windach	3 783	9 970	1 524	869	2	3 960	237	3 379
213	Lkr.Miesbach	99 061	346 332	64 038	65 101	6 230	96 545	58 748	55 670
214	Kreisverwaltung	99 061	95 806	15 450	17 949	3 331	27 175	31 901	-
215	Kreisangehörige Gemeinden davon mit:	99 061	250 526	48 588	47 152	2 899	69 370	26 847	55 670
216	3000 und mehr Einwohnern	97 437	246 188	47 552	46 062	2 819	68 618	26 446	54 690
217	1000 b.u.3000 Einwohnern	1 624	4 339	1 036	1 090	80	752	401	980
218	Bad Wiessee	4 947	21 180	3 988	5 671	209	3 528	1 415	6 370
219	Fischbachau	5 719	10 693	2 342	2 350	123	2 620	1 314	1 944
220	Gmund a.Tegernsee	6 058	14 282	3 681	2 793	120	4 290	649	2 751
221	Hausham	8 338	18 865	4 597	2 962	452	4 646	2 701	3 507
222	Holzkirchen, M.	16 412	38 491	7 705	4 958	304	13 315	7 707	4 502
223	Irschenberg	3 212	6 094	1 187	1 031	-	2 476	838	561
224	Kreuth	3 602	6 997	2 005	1 757	56	2 694	443	42
225	Miesbach, St.	11 482	34 486	5 276	4 064	732	9 597	3 637	11 180
226	Otterfing	4 826	9 249	2 022	1 105	55	2 956	875	2 236
227	Rottach-Egern	5 815	21 674	3 381	3 743	19	4 918	2 064	7 549
228	Schliersee, M.	6 913	18 178	3 564	4 760	470	4 259	1 187	3 938
229	Tegernsee, St.	3 690	14 556	2 737	3 820	107	3 466	956	3 469
230	Valley	3 283	8 259	1 073	1 427	-	2 029	698	3 032
231	Waakirchen	5 678	11 216	2 364	1 512	146	3 194	746	3 255
232	Wargau	3 840	6 046	703	1 352	0	2 424	1 211	355
233	Weyarn	3 622	5 923	927	2 757	28	2 206	5	-
234	Lkr.Mühdorf a.Inn	113 859	332 137	64 078	64 107	3 242	99 982	60 057	40 671
235	Kreisverwaltung	113 859	111 564	22 842	27 097	1 151	27 512	32 962	-
236	Kreisangehörige Gemeinden davon mit:	113 859	220 574	41 237	37 011	2 091	72 470	27 095	40 671
237	3000 und mehr Einwohnern	87 077	173 392	34 282	30 888	1 811	53 475	23 112	29 824
238	1000 b.u.3000 Einwohnern	22 575	39 173	5 806	4 898	200	15 935	3 730	8 603
239	unter 1000 Einwohnern	4 207	8 009	1 148	1 224	80	3 059	253	2 244
240	Ampfing	6 451	14 746	2 772	2 527	71	4 278	1 386	3 713
241	Aschau a.Inn	3 383	10 300	1 203	1 304	-	2 208	1 243	4 343
242	Buchbach, M.	3 172	6 567	1 129	1 361	79	1 949	639	1 410
243	*Gars a.Inn, M.	3 906	6 512	525	618	70	2 733	1 054	1 512
244	Haag i.OB, M.	6 506	14 843	2 631	2 311	87	4 166	2 378	3 271
245	*Kraiburg a.Inn, M.	3 976	6 080	636	851	100	2 672	807	1 015
246	Mettenheim	3 534	5 792	1 455	898	31	1 888	380	1 141
247	Mühdorf a.Inn, St.	19 841	48 721	12 876	9 423	762	11 860	6 565	7 235
248	*Neumarkt-Sankt Veit, St.	6 187	12 991	1 837	2 030	40	4 134	1 882	3 068
249	*Polling	3 315	6 264	1 051	1 097	31	2 039	6	2 039
250	Schwindegg	3 623	5 846	820	857	75	2 194	824	1 077
251	Waldkraiburg, St.	23 183	34 729	7 347	7 613	466	13 355	5 948	-
252	Lkr.München	344 884	1 773 285	239 939	258 329	3 174	701 370	306 524	263 949
253	Kreisverwaltung	344 884	547 708	51 058	48 102	611	248 298	176 308	23 330
254	Kreisangehörige Gemeinden davon mit:	344 884	1 225 577	188 881	210 227	2 563	453 071	130 215	240 619
255	3000 und mehr Einwohnern	344 884	1 225 577	188 881	210 227	2 563	453 071	130 215	240 619
256	Aschheim	8 947	35 670	7 225	6 512	-	12 169	3 876	5 887
257	Baierbrunn	3 278	12 921	1 697	1 274	-	3 487	1 789	4 674
258	Brunnthal	5 454	8 264	549	3 873	-	3 833	9	-
259	Feldkirchen	7 423	22 982	2 799	3 207	-	9 637	5 520	1 819
260	Garching b.München, St.	17 174	62 674	9 943	10 777	320	16 421	5 526	19 687
261	Gräfelfing	13 789	73 745	8 608	8 690	-	30 041	5 958	20 447
262	Grasbrunn	6 832	22 938	5 870	3 352	9	7 043	1 029	5 635

1) Ohne Verwaltungsgemeinschaften.- 2) Einschl. haushaltstechnischer Verrechnungen.- 3) Erstattungen, Zuweisungen u. Zuschüsse für lfd. Zwecke, allgem. Zuweisungen
*) Mitglied einer Verwaltungsgemeinschaft.

der Gemeinden 1) und Gemeindeverbände 2)
1 000 EUR -

zusammen	Ausgaben des Vermögenshaushalts								Brutto-Einnahmen (Verwaltungs- und Vermögens- haushalt zusammen) 4)	Lfd. Nr.
	Sachinvestitionen			Investitions- zuweis. u. Darlehen an		Tilgungen an		Sonstige Ausgaben des Vermögens- haushalts		
	ins- gesamt	darunter:		öffent- lichen Bereich	andere Bereiche	öffent- lichen Bereich	andere Bereiche			
9	10	Bau- maßnahmen	Erwerb von unbewegl. Vermögen	13	14	15	16	17	18	
3 606	2 369	596	1 596	-	-	-	1 082	155	12 810	210
10 207	2 268	629	1 410	14	383	1	260	7 281	20 846	211
9 613	147	116	4	96	812	-	-	8 558	19 584	212
118 116	52 521	38 709	6 994	61	5 684	13	19 400	40 437	464 448	213
19 768	4 741	4 671	70	1	4 011	-	11 015	-	115 574	214
98 348	47 780	34 038	6 925	60	1 673	13	8 385	40 437	348 875	215
97 198	46 900	33 287	6 890	60	1 673	13	8 344	40 207	343 385	216
1 151	880	751	34	-	-	-	41	230	5 490	217
6 818	4 104	3 010	821	1	25	-	261	2 428	27 998	218
4 339	2 683	2 260	102	-	5	-	1 651	-	15 032	219
8 301	4 800	4 530	53	6	1 180	-	99	2 216	22 583	220
2 498	1 955	1 061	65	12	44	-	487	-	21 363	221
8 170	6 279	2 797	2 982	-	152	-	963	776	46 661	222
2 964	2 579	2 236	82	-	20	-	-	365	9 058	223
2 638	967	673	0	29	-	-	226	1 417	9 635	224
10 967	4 112	2 616	390	34	-	8	1 728	5 086	45 453	225
7 332	3 446	2 716	201	-	1	-	255	3 629	16 580	226
8 337	3 795	2 786	43	- 267	-	5	128	4 675	30 011	227
5 844	3 366	2 901	41	26	3	-	1 742	706	24 022	228
3 386	1 068	743	26	1	-	-	208	2 110	17 942	229
11 431	2 638	1 730	817	-	1	-	-	8 791	19 690	230
7 004	3 171	1 605	1 186	219	16	-	473	3 124	18 220	231
6 338	1 226	954	47	-	227	-	25	4 860	12 384	232
831	711	670	35	-	-	-	98	22	6 754	233
168 871	66 339	43 923	17 616	916	74 558	11	13 219	13 829	501 008	234
88 540	11 475	10 801	673	-	70 893	-	6 171	1	200 103	235
80 331	54 864	33 122	16 942	916	3 665	11	7 048	13 827	300 905	236
51 178	35 960	22 783	10 292	724	2 175	11	4 549	7 759	224 570	237
23 609	14 376	8 773	3 970	170	1 479	-	2 240	5 344	62 782	238
5 544	4 528	1 566	2 680	22	10	-	259	725	13 553	239
6 561	5 997	4 949	816	21	10	-	526	7	21 308	240
6 201	2 678	1 362	1 183	420	40	-	-	3 062	16 501	241
1 874	1 333	591	299	-	56	-	446	39	8 441	242
2 458	1 718	1 695	8	102	143	-	74	421	8 970	243
2 971	2 654	2 463	11	158	27	3	122	8	17 814	244
2 355	1 456	1 275	93	12	5	-	749	132	8 435	245
3 495	3 346	756	2 484	-	0	-	148	0	9 287	246
9 441	7 522	4 347	1 940	-	548	-	778	593	58 163	247
8 701	6 119	2 935	2 829	-	796	8	343	1 436	21 691	248
2 869	1 892	1 653	177	12	-	-	229	737	9 133	249
2 123	1 054	543	479	-	-	-	440	629	7 969	250
2 128	190	216	- 27	-	549	-	695	694	36 857	251
545 618	272 737	198 414	46 555	27 685	47 917	8	13 766	183 506	2 318 903	252
54 684	31 575	15 803	13 170	14 325	1 636	3	5 102	2 042	602 391	253
490 935	241 162	182 611	33 385	13 359	46 280	5	8 664	181 464	1 716 512	254
490 935	241 162	182 611	33 385	13 359	46 280	5	8 664	181 464	1 716 512	255
8 984	7 911	3 929	615	688	131	-	-	254	44 653	256
3 288	1 186	1 090	21	5	10	-	-	2 087	16 209	257
414	73	-	73	335	7	-	-	-	8 678	258
6 198	5 449	3 621	75	737	12	-	-	-	29 179	259
19 124	7 689	4 615	1 835	37	798	-	807	9 793	81 797	260
19 034	8 363	5 983	1 902	338	4 442	-	-	5 890	92 778	261
11 763	1 333	942	262	299	203	-	211	9 717	34 701	262

und Umlagen, Schuldendiensthilfen.- 4) Ohne bzw. abzüglich Steuerbeteiligungen.

Lfd. Nr.	Gemeinden und Gemeindeverbände	Einnahmen des Verwaltungshaushalts								sonstige Einnahmen des Verwaltungshaushalts
		zusammen	Steuern 4) (netto), u. steuer-ähnliche Einnahmen	Gebühren, zweckgebundene Abgaben	Einnahmen aus wirtsch. Tätigkeit	Zins-einnahmen	laufd. Übertragungen 3)			
							insgesamt	darunter von		
								Bund und Land	Gemeinden/ Gv., Zweckverbänden u.ä	
19	20	21	22	23	24	25	26	27		
210	Utting a.Ammersee	9 260	5 183	1 328	435	0	1 608	1 162	19	706
211	Weil	10 646	8 012	775	340	0	1 316	1 154	62	202
212	*Windach	9 908	7 967	458	206	0	989	923	44	288
213	Lkr.Miesbach	367 336	143 767	27 823	15 898	374	161 464	78 167	65 519	18 010
214	Kreisverwaltung	115 395	-	219	1 836	37	113 008	40 097	64 600	296
215	Kreisangehörige Gemeinden davon mit:	251 941	143 767	27 604	14 062	338	48 455	38 070	919	17 715
216	3000 und mehr Einwohnern	247 626	142 168	26 574	13 762	336	47 453	37 276	919	17 332
217	1000 b.u.3000 Einwohnern	4 315	1 599	1 030	299	2	1 002	794	-	383
218	Bad Wiessee	21 068	6 362	4 787	1 023	278	4 682	4 155	-	3 935
219	Fischbachau	10 522	5 197	1 125	418	0	3 266	3 026	61	516
220	Gmund a.Tegernsee	14 432	10 335	1 108	791	3	1 833	1 377	67	362
221	Hausham	18 853	7 123	2 071	1 086	4	6 076	4 399	-	2 493
222	Holzkirchen, M.	38 291	26 404	785	2 247	2	8 324	5 871	90	530
223	Irschenberg	6 142	4 156	529	201	1	1 125	1 013	56	130
224	Kreuth	6 979	3 688	949	428	0	1 725	1 545	79	189
225	Miesbach, St.	34 925	23 571	2 813	1 604	42	4 476	2 758	182	2 419
226	Otterfing	9 292	6 672	828	305	2	1 441	1 389	-	45
227	Rottach-Egern	21 718	11 554	2 535	1 619	1	3 092	1 850	118	2 917
228	Schliersee, M.	18 176	7 872	4 053	1 098	-	3 617	3 066	27	1 535
229	Tegernsee, St.	14 494	7 530	2 533	1 535	0	1 613	1 255	143	1 282
230	Valley	8 275	5 998	700	359	0	1 109	911	69	109
231	Waakirchen	11 476	6 893	1 389	395	0	2 041	1 950	-	759
232	Wargau	6 280	4 190	339	269	0	1 412	1 386	7	69
233	Weyarn	6 703	4 624	30	382	0	1 621	1 327	20	45
234	Lkr.Mühldorf a.Inn	353 400	133 194	24 676	11 393	354	172 013	88 632	71 270	11 769
235	Kreisverwaltung	126 976	6	5 562	1 932	146	118 687	47 026	68 565	644
236	Kreisangehörige Gemeinden davon mit:	226 425	133 189	19 115	9 461	209	53 326	41 606	2 705	11 125
237	3000 und mehr Einwohnern	179 402	106 513	15 311	7 991	207	39 705	29 081	2 219	9 676
238	1000 b.u.3000 Einwohnern	39 051	21 985	3 090	1 233	1	11 551	10 521	458	1 191
239	unter 1000 Einwohnern	7 972	4 691	714	238	1	2 070	2 004	28	258
240	Ampfing	14 636	9 034	1 483	996	10	2 272	1 527	113	841
241	Aschau a.Inn	10 140	7 577	670	251	71	1 078	826	38	493
242	Buchbach, M.	6 596	4 249	562	460	0	863	721	77	462
243	*Gars a.Inn, M.	6 492	3 360	493	218	-	2 099	1 955	17	321
244	Haag i.OB, M.	14 741	7 055	2 534	303	0	3 786	2 025	866	1 062
245	*Kraiburg a.Inn, M.	5 981	3 496	458	205	0	1 468	1 419	18	354
246	Mettenheim	5 866	3 207	612	256	-	1 638	1 404	0	152
247	Mühldorf a.Inn, St.	48 742	28 050	5 036	2 801	86	10 051	5 907	323	2 718
248	*Neumarkt-Sankt Veit, St.	12 945	4 658	1 252	724	0	4 761	3 138	154	1 550
249	*Polling	6 264	3 228	797	274	-	1 598	1 491	102	367
250	Schwindegg	5 849	3 776	302	343	0	1 311	1 079	74	117
251	Waldkraiburg, St.	41 149	28 822	1 112	1 159	39	8 780	7 589	438	1 237
252	Lkr.München	1 859 877	945 408	59 893	54 148	9 190	744 799	210 511	470 151	46 438
253	Kreisverwaltung	602 366	61	1 286	993	5	598 845	93 262	462 332	1 176
254	Kreisangehörige Gemeinden davon mit:	1 257 511	945 347	58 607	53 154	9 185	145 955	117 249	7 819	45 262
255	3000 und mehr Einwohnern	1 257 511	945 347	58 607	53 154	9 185	145 955	117 249	7 819	45 262
256	Aschheim	36 001	27 976	1 594	1 343	2	4 211	4 083	112	875
257	Baierbrunn	12 877	9 877	936	376	8	1 396	1 266	8	283
258	Brunnthal	12 602	10 349	164	335	15	1 731	1 723	-	9
259	Feldkirchen	23 263	17 491	697	606	5	3 950	2 848	38	515
260	Garching b.München, St.	62 987	49 404	3 973	2 230	96	5 955	5 247	102	1 329
261	Gräfelfing	73 589	59 122	2 605	4 041	284	6 965	5 000	1 736	572
262	Grasbrunn	21 829	15 767	1 574	684	0	3 190	2 963	69	614

1) Ohne Verwaltungsgemeinschaften.- 2) Einschl. haushaltstechnischer Verrechnungen.- 3) Erstattungen, Zuweisungen u. Zuschüsse für lfd. Zwecke, allgem. Zuweisungen
*) Mitglied einer Verwaltungsgemeinschaft.

der Gemeinden 1) und Gemeindeverbände 2)
1 000 EUR -

Einnahmen des Vermögenshaushalts										Brutto-Einnahmen (Verwaltungs- und Vermögens- haushalt zusammen) 4)	Lfd. Nr.
zusammen	Darlehens- rück- flüsse	Ver- äußerung von Vermögen	Beiträge und ähnliche Entgelte	Zuweisungen u. Zuschüsse für Investitionen		Schuldenaufnahmen		sonstige Einnahmen des Vermögens- haushalts			
				ins- gesamt	dar.: von Bund und Land	öffent- licher Bereich	Kredit- marktmittel Inn. Darl.				
28	29	30	31	32	33	34	35	36	37		
3 992	1	1 898	-	110	110	-	962	1 021	13 252	210	
10 222	-	12	129	144	126	-	-	9 937	20 868	211	
9 616	-	164	3	196	194	-	-	9 254	19 524	212	
115 936	211	11 203	2 374	15 130	14 468	-	10 912	76 107	483 272	213	
9 458	42	- 42	-	4 322	3 981	-	5 136	-	124 853	214	
106 478	169	11 245	2 374	10 808	10 487	-	5 776	76 107	358 418	215	
105 289	169	11 210	2 262	10 496	10 177	-	5 776	75 376	352 914	216	
1 189	-	35	112	312	310	-	-	731	5 504	217	
8 014	133	5	109	1 190	1 190	-	-	6 577	29 082	218	
5 422	-	7	94	1 291	1 218	-	2 303	1 726	15 943	219	
7 662	3	280	16	1 043	1 036	-	679	5 641	22 094	220	
3 656	9	1 469	197	288	258	-	345	1 348	22 509	221	
10 570	5	1 356	146	1 434	1 431	-	-	7 629	48 860	222	
2 964	-	313	87	126	126	-	-	2 439	9 106	223	
2 638	3	3	-	166	166	-	93	2 373	9 617	224	
13 456	5	1 026	45	1 109	1 014	-	1 453	9 818	48 381	225	
7 502	8	1 197	279	973	968	-	-	5 046	16 795	226	
9 258	-	3 044	217	443	426	-	-	5 553	30 976	227	
5 856	0	338	165	548	546	-	840	3 965	24 032	228	
3 226	1	356	21	134	128	-	-	2 713	17 719	229	
11 423	-	1 050	326	392	381	-	-	9 655	19 698	230	
7 011	1	622	169	348	348	-	-	5 870	18 487	231	
6 285	-	100	237	862	830	-	63	5 023	12 565	232	
346	-	44	154	149	110	-	-	-	7 049	233	
95 520	51	17 769	9 585	20 652	19 487	400	9 534	37 530	448 920	234	
12 600	-	1 297	-	6 303	5 857	-	5 000	-	139 575	235	
82 921	51	16 472	9 585	14 349	13 630	400	4 534	37 530	309 345	236	
53 349	51	12 246	6 217	7 382	7 271	-	2 568	24 884	232 751	237	
23 356	-	3 309	2 947	5 797	5 267	400	1 566	9 338	62 407	238	
6 216	-	918	421	1 170	1 092	-	400	3 308	14 188	239	
9 891	-	2 003	1 682	652	651	-	2 000	3 555	24 528	240	
6 275	20	1 973	174	111	110	-	-	3 997	16 416	241	
1 883	-	234	4	343	323	-	-	1 302	8 479	242	
2 073	-	203	224	175	175	-	-	1 470	8 565	243	
4 042	-	123	615	1 044	998	-	-	2 260	18 783	244	
2 359	1	13	123	662	650	-	568	991	8 340	245	
3 524	1	1 850	158	232	232	-	-	1 284	9 390	246	
12 189	13	3 739	1 503	1 353	1 325	-	-	5 581	60 931	247	
5 791	-	1 731	1 353	962	960	-	-	1 746	18 737	248	
2 660	-	2	322	648	648	-	-	1 687	8 925	249	
2 123	-	237	51	824	824	-	-	1 011	7 972	250	
538	15	139	8	375	375	-	-	-	41 687	251	
533 980	4 297	53 970	7 413	21 352	13 181	-	15 675	431 273	2 393 857	252	
27 625	10	853	-	1 935	1 935	-	1 745	23 082	629 991	253	
506 355	4 287	53 116	7 413	19 417	11 246	-	13 930	408 191	1 763 866	254	
506 355	4 287	53 116	7 413	19 417	11 246	-	13 930	408 191	1 763 866	255	
13 427	-	4 436	1 548	418	418	-	-	7 025	49 429	256	
4 777	-	114	48	61	61	-	-	4 554	17 655	257	
1 053	-	-	12	1 041	1 038	-	-	-	13 655	258	
5 507	0	373	107	254	17	-	-	4 773	28 771	259	
22 011	64	1 024	401	1 216	840	-	-	19 307	84 998	260	
24 268	229	2 531	-	1 099	1 099	-	-	20 410	97 857	261	
12 271	-	590	-	1	1	-	-	11 680	34 099	262	

und Umlagen, Schuldendiensthilfen.- 4) Ohne bzw. abzüglich Steuerbeteiligungen.

Lfd. Nr.	Gemeinden und Gemeindeverbände	Einwohner am 30.6. des Berichtsjahres	Ausgaben des Verwaltungshaushalts						
			zusammen 4)	Personal- ausgaben	Laufender Sach- aufwand	Zins- ausgaben	Laufende Übertragungen 3) an		Sonstige Ausgaben des Verwal- tungs- haushalts
							öffent- lichen Bereich	andere Bereiche	
1	2	3	4	5	6	7	8		
263	Grünwald	11 154	177 176	15 110	13 177	-	86 500	8 693	53 694
264	Haar	20 962	64 476	10 604	12 355	118	12 484	11 921	16 994
265	Höhenkirchen-Sieg.	10 845	22 661	2 715	4 413	93	6 384	3 874	5 183
266	Hohenbrunn	8 861	21 486	6 160	4 364	106	6 223	2 200	2 434
267	Ismaning	16 967	78 707	16 323	11 710	513	31 013	5 075	14 073
268	Kirchheim b.München	12 891	28 786	6 416	6 206	179	10 904	4 865	216
269	Neuried	8 608	19 497	6 801	3 946	58	5 297	986	2 409
270	Oberhaching	13 494	42 934	10 951	6 827	250	12 717	3 063	9 125
271	Oberschleißheim	11 689	23 747	4 914	4 728	84	5 572	3 974	4 475
272	Ottobrunn	21 470	46 851	5 163	8 419	103	14 093	10 745	8 328
273	Aying	5 313	9 591	1 187	1 869	38	2 891	1 672	1 933
274	Planegg	10 831	42 337	7 590	7 407	-	12 667	8 229	6 445
275	Pullach i.Isartal	8 973	53 924	6 791	7 749	-	13 517	4 241	21 625
276	Putzbrunn	6 711	13 566	4 282	4 814	58	4 365	46	-
277	Sauerlach	7 910	14 684	2 136	7 706	88	4 630	124	-
278	Schäftlarn	5 747	10 689	1 674	1 815	14	3 205	2 576	1 405
279	Straßlach-Dingharting	3 209	7 614	2 198	1 152	40	2 294	172	1 758
280	Taufkirchen	17 993	35 446	6 200	8 313	3	8 209	7 442	5 279
281	Neubiberg	13 734	38 321	5 289	6 294	2	12 650	4 663	9 424
282	Unterföhring	11 214	102 701	7 141	18 652	1	66 930	8 095	1 881
283	Unterhaching	24 767	64 927	12 437	10 641	299	15 845	9 917	15 789
284	Unterschleißheim	28 644	66 266	10 109	19 987	187	32 048	3 935	-
285	Lkr.Neuburg-Schrobenhausen	95 928	265 739	53 680	44 041	1 257	78 266	46 838	41 656
286	Kreisverwaltung	95 928	87 882	14 338	12 394	381	23 403	26 056	11 310
287	Kreisangehörige Gemeinden davon mit:	95 928	177 857	39 342	31 647	876	54 863	20 782	30 346
288	3000 und mehr Einwohnern	75 076	144 856	33 764	27 463	773	42 013	16 478	24 365
289	1000 b.u.3000 Einwohnern	20 852	33 001	5 578	4 184	103	12 850	4 304	5 981
	Einzelergebnisse der Gemeinden mit 3000 und mehr Einwohnern								
290	Burgheim, M.	4 636	7 599	1 964	1 361	9	2 457	224	1 584
291	Ehekirchen	3 726	5 054	995	882	40	2 083	793	261
292	Karlsuld	5 743	9 167	2 785	1 504	-	3 060	309	1 508
293	Karlskron	4 919	7 950	2 420	1 235	46	3 502	58	689
294	Neuburg a.d.Donau, GKSt.	29 472	63 156	14 506	14 835	556	15 847	7 844	9 569
295	Rennertshofen, M.	4 870	8 309	2 428	1 577	-	2 341	144	1 819
296	Schrobenhausen, St.	16 968	36 337	6 570	4 766	122	10 491	7 008	7 380
297	Königsmoos	4 742	7 284	2 096	1 303	1	2 232	98	1 555
298	Lkr.Pfaffenhofen a.d.Ilm	125 581	363 886	72 929	59 303	808	107 960	49 711	73 176
299	Kreisverwaltung	125 581	109 065	16 910	14 562	76	32 630	31 504	13 382
300	Kreisangehörige Gemeinden davon mit:	125 581	254 822	56 019	44 741	732	75 329	18 207	59 794
301	3000 und mehr Einwohnern	117 461	238 810	53 555	42 621	716	69 504	16 590	55 824
302	1000 b.u.3000 Einwohnern	8 120	16 012	2 464	2 119	16	5 826	1 617	3 970
	Einzelergebnisse der Gemeinden mit 3000 und mehr Einwohnern								
303	Baar-Ebenhausen	5 329	9 195	2 094	1 713	18	2 625	727	2 019
304	*Geisenfeld, St.	11 198	19 791	4 474	3 675	0	7 390	1 215	3 037
305	Gerolsbach	3 524	5 459	1 829	791	16	1 647	55	1 122
306	Hohenwart, M.	4 581	7 234	1 222	1 036	24	2 548	931	1 474
307	Jetzendorf	3 016	6 428	1 975	1 029	2	2 066	117	1 238
308	Manching, M.	12 297	25 848	6 413	5 245	3	6 198	3 282	4 707
309	Münchsmünster	3 051	10 259	1 217	1 263	97	2 609	97	4 976
310	Pfaffenhofen/Ilm, St.	25 468	58 209	11 982	13 893	116	16 184	2 682	13 352
311	Reichertshausen	5 058	9 092	3 280	1 262	16	3 259	150	1 125
312	*Reichertshofen, M.	8 139	15 096	1 981	1 733	31	5 626	2 194	3 532
313	Rohrbach	6 027	12 393	3 284	1 788	18	3 668	373	3 262
314	Scheyern	4 918	9 805	2 061	1 249	29	2 664	1 196	2 606
315	Schweitenkirchen	5 098	10 047	2 360	1 481	-	2 967	274	2 965
316	Vohburg a.d.Donau, St.	8 310	18 370	4 750	2 538	33	4 706	616	5 728
317	Wolnzach, M.	11 447	21 582	4 633	3 926	312	5 347	2 680	4 683
318	Lkr.Rosenheim	258 659	804 527	145 616	140 746	6 212	208 108	138 439	165 407

1) Ohne Verwaltungsgemeinschaften.- 2) Einschl. haushaltstechnischer Verrechnungen.- 3) Erstattungen, Zuweisungen u. Zuschüsse für lfd. Zwecke, allgem. Zuweisungen
*) Mitglied einer Verwaltungsgemeinschaft.

der Gemeinden 1) und Gemeindeverbände 2)
1 000 EUR -

zusammen	Ausgaben des Vermögenshaushalts								Brutto-Einnahmen (Verwaltungs- und Vermögens- haushalt zusammen) 4)	Lfd. Nr.
	Sachinvestitionen			Investitions- zuweis. u. Darlehen an		Tilgungen an		Sonstige Ausgaben des Vermögens- haushalts		
	ins- gesamt	darunter:		öffent- lichen Bereich	andere Bereiche	öffent- lichen Bereich	andere Bereiche			
9	10	Bau- maßnahmen	Erwerb von unbewegl. Vermögen	13	14	15	16	17	18	
51 486	33 510	24 992	7 572	61	16 796	-	-	1 118	228 662	263
16 758	4 720	3 824	27	286	170	-	211	11 371	81 234	264
3 967	2 452	1 331	160	343	21	-	1 121	31	26 628	265
8 634	3 365	2 195	931	950	5	-	251	4 063	30 120	266
40 054	38 484	32 363	2 149	- 68	1 040	-	597	1	118 761	267
6 708	5 282	4 452	27	649	307	-	333	137	35 494	268
4 569	2 304	1 968	0	144	23	-	128	1 972	24 066	269
17 565	8 007	7 375	29	105	2 500	3	717	6 232	60 498	270
8 353	5 598	5 162	1	9	-	-	355	2 392	32 100	271
15 638	5 461	3 707	60	2 593	92	-	700	6 792	62 489	272
12 757	7 169	6 056	1 030	400	61	-	336	4 791	22 347	273
9 281	4 854	2 965	1	420	289	-	-	3 717	51 618	274
18 178	7 006	4 423	2 047	0	11 172	-	-	-	72 103	275
1 692	1 245	516	729	0	5	-	442	-	15 258	276
4 482	3 741	2 240	1 501	-	-	2	489	250	19 167	277
2 468	2 140	500	1 343	4	-	-	150	174	13 156	278
1 823	1 164	948	148	-	-	-	121	537	9 437	279
8 329	4 274	3 246	103	15	2 772	-	2	1 267	43 774	280
8 482	5 418	4 588	251	942	1 656	-	90	376	46 803	281
146 109	47 757	39 151	7 205	61	46	-	-	98 244	248 809	282
21 054	8 755	5 249	2 841	-	730	-	1 309	10 260	85 981	283
13 745	6 453	5 180	450	4 006	2 993	-	294	-	80 011	284
96 176	60 096	42 938	11 082	998	2 091	17	10 012	22 962	361 915	285
20 488	12 536	10 810	36	453	535	14	6 950	-	108 370	286
75 688	47 560	32 128	11 046	545	1 555	3	3 062	22 962	253 545	287
50 020	32 267	21 248	7 401	407	1 340	3	2 695	13 308	194 876	288
25 668	15 293	10 880	3 646	138	215	0	367	9 655	58 669	289
5 474	3 304	1 014	1 810	-	126	-	118	1 927	13 074	290
2 150	1 806	811	884	-	12	-	333	-	7 204	291
3 104	2 285	2 001	30	-	6	-	-	812	12 270	292
3 758	3 652	2 304	934	-	25	-	80	-	11 708	293
13 169	11 199	7 175	2 874	-	624	-	1 291	56	76 325	294
4 956	3 297	2 483	187	-	10	-	-	1 649	13 265	295
9 764	4 654	3 988	186	407	250	3	675	3 775	46 101	296
7 645	2 069	1 472	495	-	288	-	198	5 089	14 929	297
137 152	80 523	62 555	9 394	2 894	4 501	1	6 822	42 411	501 038	298
14 834	8 033	4 971	287	226	1 428	-	576	4 571	123 898	299
122 318	72 491	57 584	9 107	2 668	3 073	1	6 246	37 839	377 140	300
114 184	67 977	53 942	8 532	2 663	2 718	1	5 942	34 882	352 994	301
8 135	4 514	3 641	574	5	355	-	304	2 957	24 147	302
3 653	2 498	2 053	201	1 132	23	-	-	-	12 848	303
12 597	5 521	3 958	1 105	45	212	-	-	6 819	32 388	304
3 160	1 355	1 079	68	11	2	1	106	1 685	8 619	305
11 042	6 011	5 513	440	3	31	-	509	4 486	18 276	306
1 404	498	366	0	-	55	-	26	826	7 832	307
6 777	3 919	2 523	1 002	-	113	-	6	2 739	32 625	308
8 563	4 077	3 605	106	-	2	-	1 184	3 300	18 822	309
26 134	21 862	19 102	1 359	0	406	-	1 049	2 816	84 343	310
2 707	2 222	2 053	38	-	279	-	206	0	11 799	311
3 380	2 453	1 597	90	52	365	-	290	221	18 477	312
5 508	3 446	3 254	6	1 142	15	-	693	211	17 901	313
5 355	2 362	2 149	79	22	145	-	127	2 699	15 161	314
8 371	4 173	2 052	2 028	-	89	-	-	4 109	18 418	315
8 116	5 577	2 917	1 922	22	855	-	412	1 250	26 486	316
7 416	2 002	1 721	88	234	127	-	1 333	3 720	28 998	317
300 398	156 903	108 183	31 675	4 364	17 243	7	33 230	88 651	1 104 925	318

und Umlagen, Schuldendiensthilfen.- 4) Ohne bzw. abzüglich Steuerbeteiligungen.

Lfd. Nr.	Gemeinden und Gemeindeverbände	Einnahmen des Verwaltungshaushalts								
		zusammen	Steuern 4) (netto), u. steuer- ähnliche Einnahmen	Ge- bühren, zweck- gebundene Abgaben	Einnahmen aus wirtsch. Tätig- keit	Zins- einnahmen	laufd. Übertragungen 3)			sonstige Einnahmen des Verwal- tungs- haushalts
							ins- gesamt	darunter von		
								Bund und Land	Gemeinden/ Gv., Zweck- verbänden u.ä	
19	20	21	22	23	24	25	26	27		
263	Grünwald	177 953	150 124	5 223	3 812	1 564	8 442	5 301	1 353	8 789
264	Haar	64 748	38 515	3 364	6 365	192	11 264	6 615	636	5 048
265	Höhenkirchen-Sieg.	22 622	16 055	1 186	969	21	3 492	3 187	236	899
266	Hohenbrunn	21 607	13 517	1 643	1 465	32	4 322	3 038	193	629
267	Ismaning	77 991	58 187	2 653	5 351	12	7 770	5 977	1 000	4 019
268	Kirchheim b.München	28 831	21 777	1 390	794	0	4 363	3 595	489	507
269	Neuried	19 182	13 075	2 396	709	1	2 583	2 339	35	418
270	Oberhaching	43 671	30 433	4 298	2 064	221	5 779	4 984	373	875
271	Oberschleißheim	25 878	15 974	3 044	1 186	46	5 086	3 398	2	542
272	Ottobrunn	46 742	33 591	2 400	2 185	52	6 961	6 461	26	1 553
273	Aying	9 677	7 320	287	310	0	1 633	1 575	-	127
274	Planegg	42 893	30 526	2 066	1 838	4	7 736	4 637	428	725
275	Pullach i.Isartal	53 109	44 486	2 142	864	285	4 237	3 669	351	1 094
276	Putzbrunn	17 780	14 302	369	540	35	2 438	1 956	47	94
277	Sauerlach	16 840	11 278	1 470	672	2	2 769	2 755	4	650
278	Schäftlarn	10 647	6 720	621	658	29	2 542	1 801	13	79
279	Straßlach-Dingharting	7 693	5 418	338	211	74	1 444	1 173	-	208
280	Taufkirchen	35 454	23 968	1 859	1 101	77	7 493	6 900	110	956
281	Neuburg	38 026	30 009	515	1 233	1	4 500	4 497	2	1 768
282	Unterföhring	96 549	72 073	2 665	5 961	6 045	5 323	5 063	-	4 482
283	Unterhaching	65 181	41 961	4 401	2 005	52	9 806	7 517	164	6 955
284	Unterschleißheim	91 285	76 052	2 733	3 249	30	8 574	7 681	293	647
285	Lkr.Neuburg-Schrobenhausen	265 892	104 970	17 761	6 644	76	128 373	66 243	56 485	8 068
286	Kreisverwaltung	87 904	-	578	317	2	86 256	30 518	55 045	751
287	Kreisangehörige Gemeinden davon mit:	177 989	104 970	17 182	6 327	75	42 117	35 725	1 440	7 318
288	3000 und mehr Einwohnern	144 740	84 025	14 781	5 607	69	33 659	27 724	1 338	6 598
289	1000 b.u.3000 Einwohnern	33 249	20 944	2 401	721	5	8 458	8 001	103	720
	Einzelergebnisse der Gemeinden mit 3000 und mehr Einwohnern									
290	Burgheim, M.	7 606	4 882	779	206	1	1 498	1 252	71	240
291	Ehekirchen	5 045	3 053	285	112	-	1 516	1 493	1	80
292	Karlsuld	9 085	4 759	760	557	0	2 930	2 545	234	80
293	Karlskron	7 921	5 405	717	419	2	1 235	1 107	76	144
294	Neuburg a.d.Donau, GKSt.	63 166	31 448	9 560	2 307	19	15 062	12 674	611	4 771
295	Rennertshofen, M.	8 325	4 469	694	559	23	2 311	2 034	137	270
296	Schrobenhausen, St.	36 313	26 488	1 140	1 306	3	6 488	4 078	193	888
297	Königsmoos	7 278	3 523	847	142	21	2 621	2 540	15	125
298	Lkr.Pfaffenhofen a.d.Ilm	363 989	166 286	21 381	8 723	492	156 133	75 845	69 608	10 975
299	Kreisverwaltung	108 200	-	896	348	1	106 483	38 091	65 910	472
300	Kreisangehörige Gemeinden davon mit:	255 790	166 286	20 485	8 375	491	49 650	37 754	3 698	10 503
301	3000 und mehr Einwohnern	239 810	157 621	18 612	7 828	495	45 651	35 112	3 309	9 603
302	1000 b.u.3000 Einwohnern	15 980	8 665	1 873	548	- 4	3 999	2 642	389	899
	Einzelergebnisse der Gemeinden mit 3000 und mehr Einwohnern									
303	Baar-Ebenhausen	9 171	6 343	727	219	0	1 615	1 462	106	268
304	*Geisenfeld, St.	19 759	13 389	1 331	533	- 3	4 212	3 011	310	296
305	Gerolsbach	5 384	3 384	166	134	-	1 665	1 414	55	36
306	Hohenwart, M.	7 170	5 185	510	150	0	1 168	1 016	83	157
307	Jetzendorf	6 449	4 241	768	175	0	1 063	800	95	202
308	Manching, M.	25 516	13 787	2 734	681	0	6 761	4 253	508	1 552
309	Münchsmünster	10 217	8 357	357	144	0	1 136	728	192	224
310	Pfaffenhofen/Ilm, St.	58 683	44 767	2 502	1 812	358	6 955	5 716	511	2 289
311	Reichertshausen	9 119	4 886	823	542	0	2 742	2 109	393	126
312	*Reichertshofen, M.	15 242	9 296	1 164	784	0	3 498	2 589	144	500
313	Rohrbach	11 959	7 126	1 734	386	0	2 146	1 805	222	566
314	Scheyern	9 782	4 613	1 250	437	0	2 585	2 406	97	897
315	Schweitenkirchen	10 089	6 704	855	238	11	1 853	1 582	218	427
316	Vohburg a.d.Donau, St.	18 438	11 130	1 636	918	129	3 434	2 765	293	1 191
317	Wolnzach, M.	22 832	14 413	2 055	674	-	4 817	3 458	81	873
318	Lkr.Rosenheim	808 171	290 429	82 115	30 347	284	361 550	193 867	139 322	43 445

1) Ohne Verwaltungsgemeinschaften.- 2) Einschl. haushaltstechnischer Verrechnungen.- 3) Erstattungen, Zuweisungen u. Zuschüsse für lfd. Zwecke, allgem. Zuweisungen
*) Mitglied einer Verwaltungsgemeinschaft.

der Gemeinden 1) und Gemeindeverbände 2)
1 000 EUR -

Einnahmen des Vermögenshaushalts										Brutto-Einnahmen (Verwaltungs- und Vermögens- haushalt zusammen) 4)	Lfd. Nr.
zusammen	Darlehens- rück- flüsse	Ver- äußerung von Vermögen	Beiträge und ähnliche Entgelte	Zuweisungen u. Zuschüsse für Investitionen		Schuldenaufnahmen		sonstige Einnahmen des Vermögens- haushalts			
				ins- gesamt	dar.: von Bund und Land	öffent- licher Bereich	Kredit- marktmittel Inn. Darl.				
28	29	30	31	32	33	34	35	36	37		
59 280	263	25	146	2 588	757	-	-	56 258	237 234	263	
17 601	489	169	-	3 585	342	-	-	13 358	82 349	264	
5 528	-	4	53	417	417	-	-	5 055	28 150	265	
8 215	-	5 753	92	199	107	-	-	2 171	29 822	266	
40 104	23	21 525	2 551	2 024	-	-	-	13 982	118 095	267	
10 262	1	4	-	228	228	-	10 030	0	39 093	268	
4 336	-	81	75	517	480	-	-	3 664	23 518	269	
19 046	16	9 537	199	634	626	-	-	8 660	62 717	270	
5 122	2	9	163	731	731	-	-	4 217	31 000	271	
13 228	-	65	13	1 186	969	-	-	11 964	59 970	272	
12 765	-	5 187	354	458	417	-	3 000	3 765	22 443	273	
10 341	26	-	110	38	12	-	-	10 167	53 235	274	
24 013	2 377	45	-	25	-	-	-	21 566	77 123	275	
1 425	286	929	- 56	267	267	-	-	-	19 205	276	
1 968	13	597	356	104	98	-	900	-	18 809	277	
2 649	4	22	56	110	110	-	-	2 457	13 297	278	
1 823	6	1	14	98	98	-	-	1 704	9 515	279	
5 724	186	4	1	362	357	-	-	5 171	41 178	280	
10 254	9	0	-	1 012	1 012	-	-	9 233	48 279	281	
152 109	43	48	778	244	244	-	-	150 995	248 658	282	
17 069	125	40	415	433	432	-	-	16 056	82 250	283	
178	125	5	- 22	70	70	-	-	-	91 464	284	
104 452	365	9 952	4 437	18 971	17 066	-	14 540	56 187	370 345	285	
21 905	33	78	-	5 419	4 497	-	4 540	11 835	109 808	286	
82 548	332	9 874	4 437	13 552	12 569	-	10 000	44 352	260 536	287	
55 736	132	7 059	2 961	8 434	7 833	-	4 500	32 651	200 475	288	
26 812	200	2 815	1 477	5 119	4 736	-	5 500	11 701	60 061	289	
6 121	-	79	42	1 396	1 343	-	1 500	3 104	13 727	290	
2 251	-	298	246	486	392	-	1 000	220	7 296	291	
3 329	9	679	476	651	651	-	-	1 514	12 415	292	
3 737	18	253	136	302	250	-	-	3 028	11 659	293	
17 397	98	3 874	769	2 982	2 633	-	2 000	7 674	80 563	294	
5 671	-	1 191	894	298	250	-	-	3 288	13 996	295	
9 585	7	555	57	1 748	1 743	-	-	7 219	45 898	296	
7 645	-	130	341	570	570	-	-	6 604	14 923	297	
144 783	3 014	19 898	5 999	18 068	15 816	-	7 594	90 210	508 772	298	
16 587	35	16	-	3 269	3 269	-	-	13 267	124 787	299	
128 196	2 979	19 882	5 999	14 799	12 547	-	7 594	76 943	383 986	300	
120 233	2 979	19 898	5 464	14 009	11 767	-	7 594	70 289	360 042	301	
7 963	-	- 16	535	790	780	-	-	6 654	23 943	302	
3 811	-	562	394	156	128	-	-	2 698	12 982	303	
11 695	2 975	2 048	1 791	654	654	-	1 400	2 827	31 454	304	
3 235	-	1 833	77	203	167	-	-	1 122	8 619	305	
11 042	-	7 664	1 058	488	488	-	-	1 832	18 212	306	
1 407	-	1	33	274	167	-	-	1 100	7 857	307	
6 396	-	567	435	520	518	-	-	4 874	31 912	308	
8 567	-	209	189	998	94	-	-	7 171	18 785	309	
27 132	3	2 059	828	6 533	6 234	-	3 800	13 909	85 815	310	
2 457	-	31	18	574	574	-	-	1 834	11 575	311	
7 142	-	826	100	670	594	-	-	5 546	22 383	312	
6 870	-	722	142	1 143	591	-	1 702	3 161	18 828	313	
5 351	-	2	92	417	337	-	-	4 840	15 133	314	
8 369	-	938	35	278	278	-	-	7 117	18 458	315	
9 002	1	1 426	62	963	807	-	692	5 858	27 440	316	
7 757	-	1 011	211	138	138	-	-	6 397	30 589	317	
290 384	56	16 775	11 966	36 399	34 056	-	20 199	204 988	1 098 555	318	

und Umlagen, Schuldendiensthilfen.- 4) Ohne bzw. abzüglich Steuerbeteiligungen.

Lfd. Nr.	Gemeinden und Gemeindeverbände	Einwohner am 30.6. des Berichtsjahres	Ausgaben des Verwaltungshaushalts						Sonstige Ausgaben des Verwaltungshaushalts
			zusammen 4)	Personal-ausgaben	Laufender Sach-aufwand	Zins-ausgaben	Laufende Übertragungen 3) an		
							öffentlichen Bereich	andere Bereiche	
1	2	3	4	5	6	7	8		
319	Kreisverwaltung	258 659	271 044	43 561	50 666	1 862	64 761	66 501	43 693
320	Kreisangehörige Gemeinden	258 659	533 483	102 055	90 080	4 350	143 347	71 938	121 714
	davon mit:								
321	3000 und mehr Einwohnern	224 666	470 404	90 789	79 559	3 848	122 210	65 515	108 482
322	1000 b.u.3000 Einwohnern	33 758	62 259	11 170	10 338	499	20 897	6 422	12 934
323	unter 1000 Einwohnern	235	819	96	183	3	240	1	298
	Einzelergebnisse der Gemeinden mit 3000 und mehr Einwohnern								
324	Amerang	3 710	7 032	933	829	-	2 221	1 252	1 796
325	Aschau i.Chiemgau	5 764	13 541	3 403	2 290	79	3 002	1 560	3 206
326	Babensham	3 107	5 342	679	843	55	2 214	74	1 476
327	Bad Aibling, St.	18 749	44 386	7 666	8 214	1 365	8 371	7 605	11 165
328	Bernau a.Chiemsee	6 829	13 190	3 156	2 643	131	3 657	1 161	2 441
329	Brannenburg	6 037	11 013	2 086	1 322	9	3 910	1 568	2 118
330	Bruckmühl, M.	16 432	32 950	6 786	5 132	135	7 945	4 530	8 422
331	Edling	4 559	7 710	1 581	947	12	2 610	633	1 926
332	Bad Endorf, M.	8 325	20 644	2 249	2 702	557	4 893	2 537	7 706
333	Bad Feilnbach	8 143	17 024	3 105	3 671	52	3 318	2 093	4 786
334	Feldkirchen-Westerham	10 761	20 982	5 225	4 325	4	6 497	1 494	3 437
335	Flintsbach a.Inn	3 045	5 723	1 970	878	48	1 710	271	846
336	Frasdorf	3 110	5 003	935	692	-	1 544	889	943
337	Großkarolinenfeld	7 324	12 734	3 283	1 781	160	3 115	1 483	2 911
338	Schechen	4 894	8 745	1 878	1 265	-	2 855	388	2 358
339	Kiefersfelden	6 825	13 210	4 105	2 921	129	3 110	952	1 993
340	Kolbermoor, St.	18 404	42 951	6 695	4 376	476	9 255	8 735	13 415
341	Neubeuern, M.	4 375	8 142	2 487	1 784	37	2 356	560	919
342	Oberaudorf	5 165	10 298	2 825	2 188	56	2 368	929	1 932
343	*Pfaffing	4 103	7 040	465	630	34	2 593	984	2 334
344	Prien a.Chiemsee, M.	10 747	27 760	4 042	4 005	189	6 654	6 393	6 477
345	Raubling	11 479	22 139	4 308	3 693	102	6 092	3 131	4 813
346	Riedering	5 571	9 804	1 260	1 469	-	2 627	2 024	2 424
347	Rimsting	3 900	8 517	2 427	1 399	12	2 126	1 256	1 298
348	Rohrdorf	5 777	13 426	2 255	2 936	1	4 907	1 738	1 590
349	*Rott a.Inn	4 007	7 671	1 209	956	115	2 977	474	1 939
350	Stephanskirchen	10 419	25 167	3 292	3 686	7	6 729	5 414	6 038
351	Tuntenhausen	7 134	13 036	2 266	2 387	-	3 075	1 813	3 495
352	Vogtareuth	3 200	6 517	1 444	1 280	59	1 466	474	1 794
353	Wasserburg a.Inn, St.	12 771	28 707	6 772	8 313	25	8 014	3 098	2 484
354	Lkr.Starnberg	135 429	479 166	83 983	84 023	1 510	152 652	82 018	74 980
355	Kreisverwaltung	135 429	150 580	23 793	17 090	17	52 053	40 007	17 620
356	Kreisangehörige Gemeinden	135 429	328 586	60 190	66 932	1 492	100 599	42 011	57 360
	davon mit:								
357	3000 und mehr Einwohnern	135 429	328 586	60 190	66 932	1 492	100 599	42 011	57 360
	Einzelergebnisse der Gemeinden mit 3000 und mehr Einwohnern								
358	Berg	8 232	13 900	2 618	6 183	0	5 006	92	-
359	Andechs	3 692	7 116	1 218	1 092	21	2 224	1 584	976
360	Feldafing	4 294	7 061	1 602	2 809	22	2 612	16	-
361	Gauting	20 522	44 215	7 165	7 983	140	11 018	9 515	8 394
362	Gilching	18 750	47 104	9 529	5 901	490	12 232	10 462	8 490
363	Herrsching a.Ammersee	10 594	19 649	3 600	8 337	87	7 309	315	-
364	Inning a.Ammersee	4 719	11 930	1 626	1 681	21	3 312	1 340	3 951
365	Krailling	7 699	25 488	3 207	2 627	-	6 280	2 801	10 574
366	Seefeld	7 433	17 982	3 355	2 819	-	9 837	1 770	202
367	Pöcking	5 710	21 436	3 109	2 950	99	11 132	2 109	2 037
368	Starnberg, St.	23 320	70 550	14 238	16 829	451	17 257	6 036	15 739
369	Tutzing	9 918	20 086	4 322	3 949	57	5 200	3 560	2 997
370	Weßling	5 518	12 231	3 338	2 333	39	4 137	690	1 693
371	Wörthsee	5 028	9 836	1 263	1 440	65	3 041	1 720	2 307
372	Lkr.Traunstein	176 026	588 798	106 724	103 282	3 424	162 692	98 723	113 953
373	Kreisverwaltung	176 026	178 102	24 883	29 502	1 624	47 797	47 373	26 923
374	Kreisangehörige Gemeinden	176 026	410 696	81 840	73 780	1 800	114 894	51 351	87 030
	davon mit:								

1) Ohne Verwaltungsgemeinschaften.- 2) Einschl. haushaltstechnischer Verrechnungen.- 3) Erstattungen, Zuweisungen u. Zuschüsse für lfd. Zwecke, allgem. Zuweisungen
*) Mitglied einer Verwaltungsgemeinschaft.

der Gemeinden 1) und Gemeindeverbände 2)
1 000 EUR -

zusammen	Ausgaben des Vermögenshaushalts								Brutto-Einnahmen (Verwaltungs- und Vermögens- haushalt zusammen) 4)	Lfd. Nr.
	Sachinvestitionen			Investitions- zuweis. u. Darlehen an		Tilgungen an		Sonstige Ausgaben des Vermögens- haushalts		
	ins- gesamt	darunter:		öffent- lichen Bereich	andere Bereiche	öffent- lichen Bereich	andere Bereiche			
9	10	Bau- maßnahmen	Erwerb von unbewegl. Vermögen	13	14	15	16	17	18	
54 447	29 929	22 695	1 507	241	9 998	-	12 812	1 466	325 490	319
245 951	126 974	85 488	30 168	4 123	7 245	7	20 418	87 185	779 434	320
202 847	109 570	72 717	27 054	3 755	6 111	7	17 237	66 167	673 252	321
42 333	17 300	12 674	3 114	333	1 133	-	3 178	20 390	104 592	322
771	104	97	-	35	-	-	3	628	1 590	323
2 858	1 847	884	901	19	23	-	1	969	9 890	324
7 505	3 088	1 311	1 068	252	113	-	906	3 145	21 046	325
3 518	2 463	2 025	192	30	2	-	100	923	8 860	326
10 455	6 524	5 917	97	478	439	-	1 346	1 668	54 841	327
3 721	3 054	1 489	1 343	255	26	-	276	111	16 911	328
3 335	1 700	1 123	21	-	271	7	126	1 232	14 348	329
37 166	16 740	9 465	6 648	-	42	-	1 855	18 529	70 117	330
6 116	783	362	396	749	163	-	137	4 285	13 826	331
14 066	2 897	1 144	963	-	-	-	3 720	7 449	34 711	332
9 490	8 075	3 193	4 121	-	153	-	285	977	26 515	333
10 329	6 528	5 722	221	795	468	-	345	2 192	31 311	334
1 090	793	710	4	10	-	-	160	128	6 813	335
588	393	284	64	63	15	-	-	117	5 591	336
7 059	3 120	1 952	1 034	456	178	-	192	3 112	19 792	337
5 462	5 244	2 837	2 019	-	206	-	-	11	14 207	338
5 028	2 373	2 163	29	-	-	-	609	2 045	18 238	339
14 364	10 305	9 510	516	6	514	-	3 532	8	57 315	340
1 815	1 687	1 557	0	-	-	-	128	-	9 957	341
2 108	935	551	42	21	5	-	537	610	12 406	342
9 216	4 647	2 864	1 404	45	274	-	426	3 825	16 256	343
4 747	3 757	2 103	1 431	410	282	-	281	17	32 506	344
5 217	1 432	507	24	-	178	-	396	3 211	27 356	345
3 307	2 087	1 821	209	-	-	-	-	1 220	13 111	346
4 502	2 846	2 604	92	144	115	-	101	1 296	13 019	347
3 927	2 199	1 836	206	-	-	-	-	1 728	17 353	348
5 579	2 841	1 333	1 406	24	92	-	406	2 216	13 250	349
2 785	2 342	1 636	294	-	151	-	292	-	27 952	350
6 891	4 767	2 369	2 168	-	58	-	-	2 066	19 927	351
4 202	842	762	29	-	10	-	507	2 844	10 720	352
6 401	3 260	2 684	110	-	2 332	-	574	235	35 108	353
137 056	72 250	55 053	8 159	3 873	3 429	31	15 062	42 412	616 222	354
24 162	10 687	8 414	249	2 202	1 473	19	9 755	25	174 742	355
112 895	61 562	46 639	7 910	1 671	1 956	11	5 307	42 387	441 481	356
112 895	61 562	46 639	7 910	1 671	1 956	11	5 307	42 387	441 481	357
2 100	2 100	1 873	206	-	0	-	-	0	16 000	358
1 649	1 392	1 221	7	62	7	-	169	19	8 765	359
2 453	2 097	2 007	72	-	-	-	336	20	9 514	360
11 829	10 122	5 573	3 417	528	223	-	462	494	56 044	361
16 903	7 381	6 102	111	272	14	9	787	8 440	64 007	362
874	465	449	16	-	-	-	253	157	20 523	363
9 326	1 798	1 393	100	36	51	-	205	7 235	21 256	364
10 229	2 758	1 519	7	195	32	-	-	7 245	35 717	365
9 385	4 398	3 490	650	162	327	-	-	4 497	27 367	366
9 574	1 548	881	171	65	281	-	-	7 679	31 009	367
22 466	18 889	17 667	119	133	901	1	2 297	245	93 016	368
2 561	2 297	1 746	70	-	25	1	236	1	22 647	369
8 654	1 906	1 697	88	104	33	-	257	6 354	20 885	370
4 893	4 411	1 020	2 875	114	62	-	305	0	14 729	371
184 068	106 414	72 344	23 717	2 045	9 774	27	23 476	42 333	772 866	372
30 924	14 997	12 080	413	163	1 251	-	13 227	1 286	209 026	373
153 144	91 417	60 263	23 304	1 881	8 523	27	10 249	41 047	563 840	374

und Umlagen, Schuldendiensthilfen.- 4) Ohne bzw. abzüglich Steuerbeteiligungen.

Lfd. Nr.	Gemeinden und Gemeindeverbände	Einnahmen des Verwaltungshaushalts								sonstige Einnahmen des Verwaltungshaushalts
		zusammen	Steuern 4) (netto), u. steuer-ähnliche Einnahmen	Gebühren, zweckgebundene Abgaben	Einnahmen aus wirtsch. Tätigkeit	Zins-einnahmen	laufd. Übertragungen 3)			
							insgesamt	darunter von		
								Bund und Land	Gemeinden/ Gv, Zweckverbänden u.ä	
19	20	21	22	23	24	25	26	27		
319	Kreisverwaltung	272 972	2	20 837	4 239	18	240 048	99 816	132 511	7 828
320	Kreisangehörige Gemeinden	535 199	290 427	61 279	26 109	266	121 502	94 051	6 811	35 616
	davon mit:									
321	3000 und mehr Einwohnern	472 373	254 426	54 114	24 139	260	106 262	80 560	6 023	33 171
322	1000 b.u.3000 Einwohnern	62 007	35 716	7 018	1 918	6	15 092	13 348	788	2 257
323	unter 1000 Einwohnern	819	285	146	52	0	148	143	-	189
	Einzelergebnisse der Gemeinden mit 3000 und mehr Einwohnern									
324	Amerang	6 974	4 659	371	108	0	1 266	1 009	52	570
325	Aschau i.Chiemgau	13 730	6 559	2 372	339	2	3 758	2 603	335	700
326	Babensham	5 353	2 553	589	174	0	1 659	1 561	32	379
327	Bad Aibling, St.	43 614	20 174	5 793	1 858	0	10 523	8 034	209	5 266
328	Bernau a.Chiemsee	13 289	5 746	2 825	552	8	3 348	3 000	62	810
329	Brannenburg	11 083	6 782	1 147	446	1	2 375	2 127	215	332
330	Bruckmühl, M.	33 087	20 606	3 282	798	9	7 059	5 251	320	1 333
331	Edling	7 716	4 361	795	423	1	1 933	1 790	53	204
332	Bad Endorf, M.	21 054	8 737	1 986	5 572	0	4 264	3 798	31	495
333	Bad Feilnbach	17 068	7 606	2 122	248	0	4 677	3 495	96	2 415
334	Feldkirchen-Westerham	20 924	13 137	2 731	739	0	3 466	2 703	281	851
335	Flintsbach a.Inn	5 717	3 395	684	261	0	1 101	943	25	276
336	Frasdorf	5 004	3 054	336	97	-	1 486	1 418	36	31
337	Großkarolinenfeld	12 782	6 586	1 280	240	0	4 242	3 999	206	434
338	Schechen	8 778	5 802	952	383	3	1 252	1 134	38	387
339	Kiefersfelden	13 243	6 322	1 964	353	0	4 138	3 009	401	466
340	Kolbermoor, St.	43 097	21 560	2 562	2 428	17	9 642	6 611	270	6 889
341	Neubeuern, M.	8 031	5 058	1 215	423	-	1 101	985	43	234
342	Oberaudorf	10 298	5 321	1 427	340	0	2 915	2 547	166	295
343	*Pfaffing	7 054	4 370	396	333	12	1 783	1 717	26	161
344	Prien a.Chiemsee, M.	28 428	12 683	5 317	1 982	1	5 416	4 415	211	3 029
345	Raubling	22 476	15 494	1 700	667	2	3 894	2 613	196	719
346	Riedering	9 754	5 476	807	157	0	3 114	2 213	86	200
347	Rimsting	8 517	4 104	1 119	339	4	2 819	1 432	852	132
348	Rohrdorf	15 580	11 120	1 356	324	-	1 568	1 535	33	1 212
349	*Rott a.Inn	7 620	4 811	1 062	276	0	1 080	977	32	391
350	Stephanskirchen	25 164	14 336	2 200	1 243	55	5 732	2 851	647	1 597
351	Tuntenhausen	12 798	7 818	1 062	267	31	3 343	3 122	96	277
352	Vogtareuth	6 336	2 842	1 097	135	0	1 771	1 486	102	491
353	Wasserburg a.Inn, St.	27 806	13 359	3 568	2 633	113	5 539	2 186	872	2 595
354	Lkr.Starnberg	485 446	231 290	15 790	17 883	1 128	203 948	88 783	103 197	15 407
355	Kreisverwaltung	152 962	13	85	5 530	108	145 417	43 899	99 174	1 810
356	Kreisangehörige Gemeinden	332 484	231 278	15 705	12 353	1 020	58 531	44 884	4 022	13 597
	davon mit:									
357	3000 und mehr Einwohnern	332 484	231 278	15 705	12 353	1 020	58 531	44 884	4 022	13 597
	Einzelergebnisse der Gemeinden mit 3000 und mehr Einwohnern									
358	Berg	17 085	12 247	1 127	590	24	2 458	2 259	66	639
359	Andechs	6 995	5 324	53	299	0	1 248	1 218	0	70
360	Feldafing	9 117	6 231	760	437	3	1 487	1 373	10	198
361	Gauting	44 261	29 937	901	2 307	12	10 071	6 955	1 151	1 033
362	Gilching	47 723	33 350	1 209	1 102	44	11 604	6 788	24	414
363	Herrsching a.Ammersee	21 679	15 293	646	1 542	8	3 824	3 511	262	365
364	Inning a.Ammersee	11 934	9 433	333	384	3	1 708	1 684	12	73
365	Krailling	25 084	20 978	356	576	11	2 965	2 536	255	198
366	Seefeld	15 190	11 287	524	344	8	2 388	2 147	7	640
367	Pöcking	21 170	15 592	1 017	699	865	2 491	2 005	44	507
368	Starnberg, St.	70 632	44 035	5 585	2 413	24	10 461	7 861	1 387	8 113
369	Tutzing	19 832	12 239	1 724	875	13	4 300	3 267	757	681
370	Weßling	11 965	8 267	1 269	419	3	1 776	1 562	17	231
371	Wörthsee	9 817	7 064	200	365	2	1 751	1 717	31	435
372	Lkr.Traunstein	590 593	228 051	59 382	15 078	243	264 712	121 549	112 590	23 127
373	Kreisverwaltung	180 762	8	9 321	1 423	15	167 954	59 701	105 501	2 042
374	Kreisangehörige Gemeinden	409 830	228 043	50 060	13 655	229	96 759	61 848	7 089	21 085
	davon mit:									

1) Ohne Verwaltungsgemeinschaften.- 2) Einschl. haushaltstechnischer Verrechnungen.- 3) Erstattungen, Zuweisungen u. Zuschüsse für lfd. Zwecke, allgem. Zuweisungen
*) Mitglied einer Verwaltungsgemeinschaft.

der Gemeinden 1) und Gemeindeverbände 2)
1 000 EUR -

zusammen	Darlehens- rück- flüsse	Ver- äußerung von Vermögen	Beiträge und ähnliche Entgelte	Zuweisungen u. Zuschüsse für Investitionen		Schuldenaufnahmen		sonstige Einnahmen des Vermögens- haushalts	Brutto-Einnahmen (Verwaltungs- und Vermögens- haushalt zusammen) 4)	Lfd. Nr.
				ins- gesamt	dar.: von Bund und Land	öffent- licher Bereich	Kredit- marktmittel Inn. Darl.			
28	29	30	31	32	33	34	35	36	37	
45 500	10	151	-	8 756	8 631	-	-	36 583	318 471	319
244 884	46	16 625	11 966	27 643	25 425	-	20 199	168 405	780 083	320
205 434	46	12 132	9 532	23 586	21 468	-	15 790	144 348	677 807	321
38 701	-	4 493	2 432	3 926	3 846	-	4 410	23 440	100 708	322
749	-	-	2	130	110	-	-	617	1 568	323
2 876	-	8	41	114	112	-	1	2 712	9 850	324
7 505	-	5	286	972	960	-	-	6 241	21 234	325
3 515	-	46	190	344	344	-	-	2 934	8 867	326
11 993	-	468	425	2 052	1 789	-	1 500	7 548	55 607	327
3 330	-	1 010	161	223	219	-	-	1 936	16 619	328
3 330	-	30	141	225	223	-	-	2 934	14 413	329
37 138	8	6 011	1 337	2 831	2 777	-	2 695	24 255	70 225	330
6 116	-	27	232	518	518	-	-	5 339	13 832	331
14 233	-	399	11	588	588	-	-	13 235	35 287	332
9 606	0	354	370	498	498	-	2 605	5 778	26 674	333
10 443	-	543	498	1 939	1 902	-	2 000	5 464	31 367	334
1 106	-	6	156	284	184	-	-	660	6 822	335
1 285	-	2	161	180	180	-	-	943	6 289	336
6 144	-	- 34	306	274	271	-	-	5 597	18 925	337
5 636	5	199	122	1 106	1 081	-	1 500	2 704	14 414	338
5 099	-	31	32	1 330	1 062	-	1 587	2 119	18 343	339
12 619	-	3	590	2 060	2 060	-	-	9 966	55 716	340
1 817	-	-	121	213	210	-	-	1 483	9 848	341
2 108	-	88	97	213	200	-	-	1 710	12 406	342
9 223	-	1 417	1 933	1 923	1 823	-	-	3 949	16 277	343
5 374	3	801	205	205	189	-	-	4 160	33 801	344
5 217	-	136	114	687	541	-	-	4 279	27 693	345
2 953	-	- 154	415	312	220	-	-	2 380	12 707	346
4 502	-	92	46	1 274	1 099	-	1 263	1 826	13 019	347
2 513	10	296	169	77	77	-	-	1 962	18 093	348
5 583	-	30	239	276	271	-	1 700	3 339	13 204	349
7 220	21	5	110	621	596	-	-	6 463	32 384	350
6 293	-	125	483	673	654	-	-	5 012	19 091	351
4 246	-	13	44	138	132	-	439	3 613	10 582	352
6 412	-	174	497	1 435	689	-	500	3 805	34 219	353
131 169	570	15 931	3 042	14 932	14 510	-	1 480	95 213	616 615	354
22 826	201	3 066	-	1 939	1 939	-	-	17 620	175 787	355
108 343	369	12 865	3 042	12 993	12 570	-	1 480	77 594	440 828	356
108 343	369	12 865	3 042	12 993	12 570	-	1 480	77 594	440 828	357
645	11	227	98	310	273	-	-	-	17 731	358
1 674	1	29	51	617	574	-	-	976	8 669	359
1 816	10	804	833	168	83	-	-	-	10 932	360
13 876	36	3 972	409	1 187	1 091	-	-	8 272	58 137	361
16 097	107	5 535	938	1 136	1 136	-	-	8 382	63 821	362
35	26	6	3	-	-	-	-	-	21 715	363
8 658	2	36	1	148	148	-	-	8 471	20 592	364
10 657	26	7	-	134	120	-	-	10 489	35 740	365
9 391	6	1 192	60	41	41	-	-	8 092	24 581	366
9 584	12	52	342	292	292	-	-	8 887	30 755	367
18 766	96	92	47	7 858	7 838	-	680	9 992	89 397	368
4 025	23	167	199	266	139	-	-	3 370	23 857	369
8 629	9	4	63	185	185	-	-	8 369	20 594	370
4 491	5	742	-	651	651	-	800	2 292	14 308	371
197 866	485	14 752	8 134	29 548	26 379	-	24 112	120 836	788 459	372
45 852	196	1 781	-	7 752	6 181	-	9 205	26 918	226 615	373
152 014	289	12 970	8 134	21 796	20 198	-	14 907	93 918	561 844	374

und Umlagen, Schuldendiensthilfen.- 4) Ohne bzw. abzüglich Steuerbeteiligungen.

Lfd. Nr.	Gemeinden und Gemeindeverbände	Einwohner am 30.6. des Berichtsjahres	Ausgaben des Verwaltungshaushalts						
			zusammen 4)	Personal- ausgaben	Laufender Sach- aufwand	Zins- ausgaben	Laufende Übertragungen 3) an		Sonstige Ausgaben des Verwal- tungs- haushalts
							öffent- lichen Bereich	andere Bereiche	
1	2	3	4	5	6	7	8		
375	3000 und mehr Einwohnern	154 691	369 022	74 645	65 020	1 603	101 306	47 113	79 334
376	1000 b.u.3000 Einwohnern	21 335	41 674	7 195	8 760	197	13 588	4 238	7 695
	Einzelergebnisse der Gemeinden mit 3000 und mehr Einwohnern								
377	Altenmarkt a.d.Alz	4 200	8 205	1 366	1 577	68	2 145	769	2 280
378	*Bergen	4 901	10 741	1 931	1 543	27	3 648	950	2 641
379	Chieming	4 954	10 322	1 835	1 192	39	3 440	773	3 044
380	Fridolfing	4 271	19 575	4 523	2 913	3	5 108	1 195	5 833
381	Grabenstätt	4 446	10 313	1 925	1 290	-	3 193	1 232	2 672
382	Grassau, M.	6 801	14 218	3 239	1 694	36	3 960	2 030	3 259
383	Inzell	4 737	14 955	2 908	4 024	157	2 078	1 649	4 138
384	Kirchanschöring	3 288	6 912	1 213	1 014	0	3 433	953	299
385	*Marquartstein	3 252	6 497	808	1 193	0	2 397	764	1 336
386	*Obing	4 203	7 457	731	1 081	36	2 710	1 092	1 807
387	Palling	3 456	5 147	775	653	-	1 856	763	1 101
388	Ruhpolding	6 958	22 468	3 860	8 679	339	3 140	3 661	2 789
389	Schnaitsee	3 613	6 264	978	966	83	2 033	1 176	1 028
390	Seeon-Seebruck	4 594	9 799	2 236	2 196	4	2 567	233	2 563
391	Siegsdorf	8 402	24 615	4 520	3 376	9	8 222	3 073	5 415
392	Surberg	3 337	5 621	1 582	914	27	1 643	244	1 211
393	Tacherting	5 773	11 867	1 799	2 437	71	2 561	1 759	3 238
394	Tittmoning, St.	5 826	10 319	3 220	1 992	45	4 077	985	0
395	Traunreut, St.	20 935	55 220	11 124	7 078	-	15 740	8 351	12 928
396	Traunstein, GKSt.	20 109	56 200	13 821	8 537	449	11 547	8 393	13 454
397	Trostberg, St.	11 194	25 293	5 607	4 725	52	7 067	3 984	3 859
398	Übersee	5 027	8 275	1 843	2 721	119	2 770	822	-
399	Unterwössen	3 526	6 327	1 182	1 129	27	1 838	791	1 359
400	*Waging a.See, M.	6 888	12 414	1 622	2 097	9	4 135	1 471	3 081
401	Lkr.Weilheim-Schongau	134 012	440 556	73 149	64 525	1 519	126 656	79 335	95 371
402	Kreisverwaltung	134 012	145 364	21 175	23 930	512	35 535	36 232	27 980
403	Kreisangehörige Gemeinden davon mit:	134 012	295 192	51 974	40 595	1 007	91 121	43 103	67 391
404	3000 und mehr Einwohnern	91 771	219 290	39 341	29 084	586	62 794	36 781	50 703
405	1000 b.u.3000 Einwohnern	40 391	72 857	12 264	11 081	404	26 983	6 040	16 085
406	unter 1000 Einwohnern	1 850	3 046	368	430	17	1 344	282	603
	Einzelergebnisse der Gemeinden mit 3000 und mehr Einwohnern								
407	*Altenstadt	3 298	5 881	439	867	53	2 158	931	1 433
408	Hohenpeißenberg	3 748	6 281	1 308	1 072	62	2 204	907	728
409	Peißenberg, M.	12 549	22 702	4 313	2 583	33	5 858	4 976	4 939
410	Peiting, M.	11 313	24 841	5 455	4 788	58	5 877	3 176	5 486
411	Penzberg, St.	16 515	71 153	8 856	7 692	6	17 568	9 237	27 793
412	Polling	3 377	7 325	1 501	1 188	30	1 877	806	1 921
413	Schongau, St.	12 245	23 152	6 174	2 833	123	9 145	4 111	765
414	*Seeshaupt	3 211	7 679	1 444	1 662	22	2 672	1 047	833
415	Weilheim i.OB, St.	22 320	44 296	8 332	5 506	186	13 542	10 474	6 257
416	Wielenbach	3 195	5 981	1 518	894	13	1 892	1 115	548
	Reg.Bez. Niederbayern								
417	Bezirksverwaltung	1 224 320	466 022	24 714	7 846	321	51 773	361 703	19 666
418	Kreisfreie Städte	169 237	506 899	134 768	87 024	9 313	60 286	148 241	67 267
419	Landshut	70 591	230 150	55 767	37 864	3 424	24 341	67 988	40 766
420	Passau	51 188	165 372	43 755	27 777	4 315	18 685	44 338	26 501
421	Straubing	47 458	111 377	35 246	21 382	1 574	17 260	35 914	-
422	Landkreise und ihre Gemeinden	1 055 083	3 161 700	591 833	524 445	21 776	920 880	494 740	608 026
423	Kreisverwaltungen	1 055 083	1 020 314	182 099	146 822	5 315	292 520	281 103	112 455
424	Kreisangehörige Gemeinden	1 055 083	2 141 385	409 734	377 623	16 460	628 359	213 638	495 572
425	Reg.Bez. Niederbayern zusammen	1 224 320	4 134 621	751 315	619 315	31 409	1 032 938	1 004 684	694 960

1) Ohne Verwaltungsgemeinschaften.- 2) Einschl. haushaltstechnischer Verrechnungen.- 3) Erstattungen, Zuweisungen u. Zuschüsse für lfd. Zwecke, allgem. Zuweisungen
*) Mitglied einer Verwaltungsgemeinschaft.

der Gemeinden 1) und Gemeindeverbände 2)
1 000 EUR -

zusammen	Ausgaben des Vermögenshaushalts								Brutto-Einnahmen (Verwaltungs- und Vermögens- haushalt zusammen) 4)	Lfd. Nr.
	Sachinvestitionen			Investitions- zuweis. u. Darlehen an		Tilgungen an		Sonstige Ausgaben des Vermögens- haushalts		
	ins- gesamt	Bau- maßnahmen	Erwerb von unbewegl. Vermögen	öffent- lichen Bereich	andere Bereiche	öffent- lichen Bereich	andere Bereiche			
9	10	11	12	13	14	15	16	17	18	
133 132	79 581	51 076	21 665	1 824	7 262	27	8 979	35 459	502 154	375
20 012	11 836	9 188	1 639	57	1 261	-	1 270	5 588	61 686	376
2 081	1 226	998	112	-	4	-	313	537	10 286	377
4 670	2 981	1 600	1 098	-	39	4	190	1 456	15 410	378
5 149	3 115	2 504	157	148	15	-	182	1 689	15 471	379
11 110	5 186	4 438	475	-	79	-	950	4 896	30 685	380
4 738	767	481	94	90	633	-	-	3 248	15 051	381
3 656	2 756	1 627	624	47	29	-	268	557	17 873	382
4 917	2 086	1 777	65	9	67	-	592	2 163	19 872	383
5 703	297	186	38	-	2 284	-	77	3 045	12 616	384
4 063	4 053	630	3 292	5	-	4	-	-	10 560	385
3 519	2 870	1 893	909	25	-	-	230	395	10 976	386
2 200	1 600	1 104	428	-	15	-	-	584	7 347	387
5 069	3 039	2 404	259	-	17	-	1 646	368	27 537	388
3 212	693	544	93	111	546	-	1 075	787	9 476	389
4 139	2 359	1 578	498	158	63	-	-	1 559	13 938	390
8 956	7 429	4 199	2 584	55	1 471	-	-	1	33 571	391
1 586	816	619	10	-	119	-	194	457	7 207	392
12 214	11 858	5 403	6 324	-	123	-	233	-	24 080	393
5 614	4 403	1 818	2 571	-	374	7	152	678	15 932	394
10 082	5 076	3 392	896	-	142	-	-	4 864	65 302	395
16 191	9 037	8 267	297	1 000	278	12	1 540	4 324	72 391	396
6 519	4 171	2 515	693	2	763	-	402	1 180	31 812	397
1 108	475	437	39	163	-	-	467	3	9 382	398
2 390	1 572	1 404	54	9	9	-	138	662	8 717	399
4 246	1 715	1 259	56	3	191	-	331	2 007	16 660	400
164 179	98 653	72 631	17 289	509	18 681	-	7 536	38 800	604 735	401
36 764	23 285	16 905	3 447	41	11 260	-	1 182	996	182 129	402
127 414	75 368	55 727	13 842	468	7 421	-	6 354	37 804	422 606	403
70 960	39 723	27 863	8 040	157	6 814	-	3 395	20 872	290 250	404
53 472	34 816	27 267	5 745	304	600	-	2 850	14 902	126 328	405
2 983	830	596	58	7	7	-	109	2 030	6 028	406
2 271	642	583	13	7	5	-	169	1 447	8 152	407
2 365	1 379	288	541	-	183	-	149	654	8 646	408
4 349	1 745	1 287	243	-	123	-	163	2 318	27 051	409
6 402	2 812	1 853	685	-	178	-	677	2 735	31 243	410
30 085	10 431	7 238	2 096	-	5 047	-	1 116	13 491	101 238	411
1 865	1 555	1 044	12	-	-	-	85	224	9 190	412
10 521	10 022	9 014	589	-	221	-	276	2	33 673	413
2 606	1 697	1 585	-	87	722	-	99	-	10 285	414
7 286	6 468	4 763	1 214	34	310	-	474	-	51 582	415
3 208	2 971	208	2 648	28	23	-	186	0	9 189	416
28 577	7 793	4 313	2 846	260	17 696	-	2 802	27	494 600	417
265 947	68 570	53 182	7 317	3 078	3 610	17	182 327	8 345	772 846	418
67 483	31 139	24 154	3 103	2 795	914	10	25 182	7 443	297 633	419
173 959	17 851	13 150	2 151	277	1 728	-	153 200	903	339 331	420
24 505	19 580	15 878	2 063	6	968	6	3 945	-	135 882	421
1 410 563	779 580	567 959	148 061	15 088	56 385	544	124 223	434 742	4 572 263	422
205 813	108 497	93 999	3 292	5 136	19 063	64	26 111	46 942	1 226 127	423
1 204 750	671 083	473 959	144 770	9 952	37 322	480	98 112	387 800	3 346 135	424
1 705 087	855 943	625 454	158 224	18 426	77 691	561	309 352	443 114	5 839 708	425

und Umlagen, Schuldendiensthilfen.- 4) Ohne bzw. abzüglich Steuerbeteiligungen.

Lfd. Nr.	Gemeinden und Gemeindeverbände	Einnahmen des Verwaltungshaushalts								
		zusammen	Steuern 4) (netto), u. steuer- ähnliche Einnahmen	Ge- bühren, zweck- gebundene Abgaben	Einnahmen aus wirtsch. Tätig- keit	Zins- einnahmen	laufd. Übertragungen 3)			sonstige Einnahmen des Verwal- tungs- haushalts
							ins- gesamt	darunter von		
								Bund und Land	Gemeinden/ Gv, Zweck- verbänden u.ä	
19	20	21	22	23	24	25	26	27		
375	3000 und mehr Einwohnern	367 662	208 042	43 083	12 491	226	85 003	52 524	6 589	18 819
376	1000 b.u.3000 Einwohnern	42 168	20 001	6 978	1 165	3	11 756	9 324	500	2 266
	Einzelergebnisse der Gemeinden mit 3000 und mehr Einwohnern									
377	Altenmarkt a.d.Alz	7 880	4 419	1 258	126	0	1 818	1 535	282	259
378	*Bergen	9 987	5 218	1 201	476	2	2 463	1 985	110	627
379	Chieming	10 268	6 720	1 330	224	0	1 602	1 206	55	391
380	Fridolfing	18 950	12 238	4 437	207	0	1 900	1 415	166	167
381	Grabenstätt	10 213	7 342	697	189	1	1 730	1 109	144	255
382	Grassau, M.	14 050	6 312	1 803	800	0	4 520	3 442	438	615
383	Inzell	14 955	4 866	4 290	432	2	3 858	2 619	201	1 506
384	Kirchanschöring	7 535	6 019	279	94	9	1 068	817	187	67
385	*Marquartstein	6 483	3 195	1 191	119	0	1 656	1 344	31	322
386	*Obing	7 439	3 775	466	192	0	2 526	1 887	423	480
387	Palling	5 147	2 983	296	88	1	1 766	1 518	105	13
388	Ruhpolding	22 610	6 226	5 421	679	0	8 326	3 779	38	1 958
389	Schnaitsee	6 079	3 409	525	80	2	1 918	1 461	168	145
390	Seeon-Seebruck	9 669	4 790	1 979	401	2	1 830	1 747	43	668
391	Siegsdorf	24 610	16 263	2 302	759	14	4 405	1 871	718	868
392	Surberg	5 621	2 785	481	128	2	2 064	1 815	88	161
393	Tacherting	12 039	7 058	975	193	0	3 308	2 341	394	505
394	Tittmoning, St.	9 693	6 639	390	275	26	2 302	1 326	120	62
395	Traunreut, St.	55 069	37 759	2 549	1 249	143	9 829	4 377	425	3 541
396	Traunstein, GKSt.	56 510	29 205	6 398	4 097	8	12 239	5 741	1 021	4 563
397	Trostberg, St.	25 298	15 304	2 297	768	7	5 964	2 707	881	958
398	Übersee	8 813	4 988	1 275	233	0	2 227	2 048	89	90
399	Unterwössen	6 315	2 936	631	114	-	2 447	2 034	118	187
400	*Waging a.See, M.	12 428	7 590	611	568	7	3 239	2 402	344	413
401	Lkr.Weilheim-Schongau	443 937	185 513	27 361	14 036	311	200 607	98 295	90 125	16 111
402	Kreisverwaltung	146 116	-	8 959	1 135	65	135 363	46 581	85 691	593
403	Kreisangehörige Gemeinden davon mit:	297 822	185 513	18 402	12 901	245	65 244	51 714	4 434	15 517
404	3000 und mehr Einwohnern	222 129	142 706	11 509	9 762	222	45 409	34 115	3 388	12 521
405	1000 b.u.3000 Einwohnern	72 661	41 119	6 561	3 019	14	19 033	17 005	1 009	2 914
406	unter 1000 Einwohnern	3 032	1 687	333	119	9	802	594	38	82
	Einzelergebnisse der Gemeinden mit 3000 und mehr Einwohnern									
407	*Altenstadt	5 876	3 277	655	218	1	1 435	1 219	14	291
408	Hohenpeißenberg	6 284	3 624	847	170	0	1 379	1 326	4	264
409	Peißenberg, M.	22 261	11 736	504	716	1	9 054	6 915	296	249
410	Peiting, M.	24 696	13 201	2 661	759	0	6 649	4 899	79	1 426
411	Penzberg, St.	71 246	51 894	1 708	2 916	147	7 995	5 254	796	6 585
412	Polling	7 173	3 527	564	164	- 4	1 435	1 299	-	1 487
413	Schongau, St.	26 668	19 026	1 031	2 046	69	3 457	1 715	504	1 040
414	*Seeshaupt	7 691	4 201	605	545	0	1 801	894	881	540
415	Weilheim i.OB, St.	44 287	29 072	2 470	2 135	7	10 127	9 310	338	475
416	Wielenbach	5 947	3 148	464	94	0	2 077	1 284	477	163
	Reg.Bez. Niederbayern									
417	Bezirksverwaltung	464 000	-	3 929	2 159	13	455 313	125 812	270 645	2 586
418	Kreisfreie Städte	525 821	244 016	42 684	18 056	305	190 746	136 806	13 758	30 014
419	Landshut	235 368	107 740	17 715	7 513	175	85 839	59 830	5 937	16 385
420	Passau	165 538	73 017	16 130	5 014	115	61 333	41 823	2 228	9 929
421	Straubing	124 914	63 259	8 839	5 528	16	43 574	35 152	5 593	3 699
422	Landkreise und ihre Gemeinden	3 198 677	1 190 555	246 442	81 675	3 430	1 548 129	845 818	594 284	128 446
423	Kreisverwaltungen	1 041 659	126	27 603	9 036	303	990 131	386 704	572 458	14 461
424	Kreisangehörige Gemeinden	2 157 018	1 190 429	218 839	72 639	3 127	557 998	459 114	21 826	113 985
425	Reg.Bez. Niederbayern zusammen	4 188 498	1 434 571	293 056	101 890	3 748	2 194 188	1 108 436	878 687	161 046

1) Ohne Verwaltungsgemeinschaften.- 2) Einschl. haushaltstechnischer Verrechnungen.- 3) Erstattungen, Zuweisungen u. Zuschüsse für lfd. Zwecke, allgem. Zuweisungen
*) Mitglied einer Verwaltungsgemeinschaft.

der Gemeinden 1) und Gemeindeverbände 2)
1 000 EUR -

zusammen	Darlehens- rück- flüsse	Ver- äußerung von Vermögen	Beiträge und ähnliche Entgelte	Zuweisungen u. Zuschüsse für Investitionen		Schuldenaufnahmen		sonstige Einnahmen des Vermögens- haushalts	Brutto-Einnahmen (Verwaltungs- und Vermögens- haushalt zusammen) 4)	Lfd. Nr.
				ins- gesamt	dar.: von Bund und Land	öffent- licher Bereich	Kredit- marktmittel Inn. Darl.			
131 445	285	11 527	6 576	17 320	15 749	-	13 149	82 588	499 107	375
20 569	4	1 444	1 558	4 476	4 449	-	1 758	11 330	62 737	376
2 438	-	51	139	211	211	-	-	2 038	10 318	377
4 379	3	5	76	158	150	-	1 800	2 337	14 365	378
5 151	-	15	124	301	301	-	1 126	3 585	15 419	379
11 230	-	2 130	418	1 513	1 475	-	1 000	6 169	30 180	380
4 067	-	525	190	516	516	-	-	2 836	14 280	381
3 448	-	234	166	232	227	-	-	2 816	17 498	382
4 878	3	949	23	745	742	-	-	3 157	19 832	383
5 760	3	963	361	863	465	-	1 613	1 957	13 295	384
3 924	-	-	22	284	284	-	-	3 617	10 407	385
3 183	-	6	253	1 102	1 061	-	450	1 372	10 622	386
1 972	-	101	70	695	695	-	-	1 106	7 119	387
4 942	-	627	547	1 331	1 331	-	900	1 537	27 553	388
3 215	3	440	289	473	435	-	1 100	910	9 294	389
4 251	-	339	29	195	193	-	-	3 688	13 920	390
8 467	-	910	107	763	531	-	-	6 688	33 078	391
1 591	-	128	16	310	310	-	-	1 137	7 212	392
12 129	-	607	1 485	882	741	-	-	9 155	24 168	393
5 859	-	1 308	575	447	447	-	2 450	1 080	15 553	394
11 356	237	329	8	1 168	768	-	-	9 615	66 425	395
15 924	31	470	748	2 415	2 320	-	2 600	9 660	72 434	396
6 337	5	1 261	778	1 283	1 154	-	-	3 010	31 635	397
278	-	11	2	156	149	-	110	-	9 092	398
2 419	-	23	76	1 011	994	-	-	1 309	8 734	399
4 248	-	96	77	265	248	-	-	3 810	16 676	400
167 480	1 020	11 077	5 454	20 153	19 081	-	9 999	119 778	611 418	401
37 217	417	649	-	4 792	4 792	-	-	31 360	183 333	402
130 263	603	10 428	5 454	15 362	14 289	-	9 999	88 418	428 085	403
68 603	544	3 181	2 137	8 044	7 356	-	1 850	52 846	290 731	404
58 675	59	7 179	3 195	6 880	6 495	-	7 828	33 535	131 336	405
2 986	-	68	122	438	438	-	321	2 037	6 018	406
2 293	2	13	218	192	188	-	-	1 868	8 170	407
1 915	6	27	89	374	363	-	300	1 118	8 199	408
5 351	9	0	2	453	407	-	-	4 888	27 611	409
6 336	-	634	472	661	509	-	-	4 569	31 032	410
30 105	17	645	35	1 615	1 375	-	-	27 793	101 352	411
1 930	-	601	492	146	146	-	-	690	9 103	412
3 964	481	840	57	2 583	2 526	-	-	2	30 632	413
2 488	10	20	9	718	718	-	-	1 730	10 179	414
10 782	19	30	628	1 055	878	-	-	9 049	55 068	415
3 439	-	369	135	247	247	-	1 550	1 139	9 385	416
24 499	110	13	-	274	267	-	-	24 102	488 499	417
257 721	178	4 728	2 493	16 624	14 939	-	174 483	59 216	783 541	418
69 286	159	2 224	1 335	8 342	7 849	-	19 183	38 043	304 654	419
177 838	8	371	329	4 458	3 433	-	151 500	21 172	343 376	420
10 597	10	2 133	830	3 824	3 657	-	3 800	-	135 512	421
1 373 288	4 716	107 095	71 615	209 848	200 961	1 000	84 836	894 178	4 571 965	422
171 545	557	2 094	85	41 082	39 414	-	15 905	111 823	1 213 204	423
1 201 743	4 159	105 001	71 530	168 767	161 547	1 000	68 930	782 355	3 358 761	424
1 655 508	5 003	111 836	74 109	226 746	216 167	1 000	259 319	977 495	5 844 006	425

und Umlagen, Schuldendiensthilfen.- 4) Ohne bzw. abzüglich Steuerbeteiligungen.

Lfd. Nr.	Gemeinden und Gemeindeverbände	Einwohner am 30.6. des Berichtsjahres	Ausgaben des Verwaltungshaushalts						
			zusammen 4)	Personal- ausgaben	Laufender Sach- aufwand	Zins- ausgaben	Laufende Übertragungen 3) an		Sonstige Ausgaben des Verwal- tungs- haushalts
							öffent- lichen Bereich	andere Bereiche	
1	2	3	4	5	6	7	8		
426	Lkr.Deggendorf	117 984	327 729	70 443	48 564	2 197	84 565	58 623	63 336
427	Kreisverwaltung	117 984	105 001	22 755	12 799	877	26 667	30 614	11 290
428	Kreisangehörige Gemeinden	117 984	222 728	47 688	35 766	1 320	57 899	28 010	52 046
	davon mit:								
429	3000 und mehr Einwohnern	92 406	180 824	41 458	28 195	1 128	44 122	23 295	42 627
430	1000 b.u.3000 Einwohnern	24 702	40 345	6 111	7 302	192	13 207	4 525	9 007
431	unter 1000 Einwohnern	876	1 559	119	269	0	570	190	412
	Einzelergebnisse der Gemeinden mit 3000 und mehr Einwohnern								
432	Bernried	4 695	7 540	2 049	1 202	-	1 860	356	2 072
433	Deggendorf, GKSt.	32 924	75 527	20 534	11 283	585	15 092	9 990	18 042
434	Hengersberg, M.	7 589	12 673	1 836	1 126	131	4 964	1 983	2 633
435	Künzing	3 165	5 068	1 244	1 042	106	1 454	377	845
436	Metten, M.	4 191	7 629	1 330	1 463	7	1 972	752	2 105
437	Offenberg	3 356	5 517	1 657	904	-	1 520	230	1 207
438	Osterhofen, St.	11 683	21 604	3 311	3 507	81	5 625	4 323	4 758
439	Plattling, St.	13 000	24 973	6 082	3 479	-	5 685	3 083	6 644
440	*Schöllnach, M.	4 836	8 406	924	1 245	97	2 882	1 163	2 097
441	Stephansposching	3 144	5 002	1 154	1 074	25	1 343	350	1 056
442	Winzer, M.	3 823	6 884	1 337	1 870	96	1 726	687	1 167
443	Lkr.Freyung-Grafenau	78 406	229 752	42 400	40 884	2 600	59 740	37 934	46 194
444	Kreisverwaltung	78 406	72 364	14 245	10 901	630	17 662	19 001	9 923
445	Kreisangehörige Gemeinden	78 406	157 388	28 155	29 982	1 969	42 078	18 933	36 270
	davon mit:								
446	3000 und mehr Einwohnern	49 263	105 947	18 141	21 166	1 227	24 589	14 688	26 137
447	1000 b.u.3000 Einwohnern	26 679	47 464	9 403	8 043	688	15 816	3 859	9 654
448	unter 1000 Einwohnern	2 464	3 978	612	773	54	1 673	387	479
	Einzelergebnisse der Gemeinden mit 3000 und mehr Einwohnern								
449	Freyung, St.	7 375	25 662	3 482	5 353	394	3 753	3 148	9 532
450	Grafenau, St.	8 267	20 608	3 343	3 597	122	4 623	4 203	4 720
451	Hohenau	3 326	5 037	1 048	1 128	39	1 832	49	941
452	Jandelsbrunn	3 336	7 098	1 238	992	86	1 480	936	2 367
453	Neureichenau	4 413	7 555	1 366	2 001	19	1 755	780	1 634
454	Röhrnbach, M.	4 369	9 500	2 079	1 320	93	2 140	1 680	2 187
455	*Schönberg, M.	3 824	7 028	943	1 744	99	2 551	921	770
456	Spiegelau	3 877	6 817	1 310	1 947	92	1 780	670	1 017
457	Waldkirchen, St.	10 476	16 642	3 331	3 083	283	4 675	2 301	2 969
458	Lkr.Kelheim	120 603	333 562	61 503	53 714	1 333	95 103	54 507	67 403
459	Kreisverwaltung	120 603	112 900	20 194	18 186	704	30 940	31 755	11 121
460	Kreisangehörige Gemeinden	120 603	220 662	41 309	35 528	629	64 163	22 752	56 282
	davon mit:								
461	3000 und mehr Einwohnern	99 823	187 427	34 963	30 439	586	51 897	21 622	47 919
462	1000 b.u.3000 Einwohnern	19 845	31 886	6 115	4 952	42	11 688	1 106	7 984
463	unter 1000 Einwohnern	935	1 349	231	137	1	577	24	379
	Einzelergebnisse der Gemeinden mit 3000 und mehr Einwohnern								
464	Abensberg, St.	13 767	24 148	5 255	3 297	103	6 869	2 684	5 941
465	Bad Abbach, M.	12 318	21 730	4 233	3 286	311	5 394	3 229	5 278
466	*Ihrlersstein	4 154	5 493	517	364	1	2 434	563	1 615
467	Kelheim, St.	16 639	33 960	6 817	4 718	30	8 416	4 384	9 596
468	*Langquaid, M.	5 715	8 517	2 345	3 463	48	2 644	17	-
469	Mainburg, St.	14 959	29 941	5 220	4 331	42	8 704	4 240	7 404
470	Neustadt a.d.Donau, St.	13 900	30 352	5 212	5 561	46	7 281	2 701	9 552
471	Riedenburg, St.	5 899	11 250	2 366	2 102	-	2 508	1 885	2 390
472	Rohr i.NB, M.	3 350	5 150	1 100	943	4	1 348	830	925
473	*Saal a.d.Donau	5 353	10 654	1 289	1 334	-	3 967	468	3 596
474	*Siegenburg, M.	3 769	6 231	611	1 042	2	2 332	622	1 623
475	Lkr.Landshut	156 112	487 654	93 818	76 720	1 216	145 060	74 200	96 641
476	Kreisverwaltung	156 112	173 985	24 452	26 706	523	44 023	46 295	31 986
477	Kreisangehörige Gemeinden	156 112	313 669	69 366	50 013	693	101 037	27 905	64 654
	davon mit:								

1) Ohne Verwaltungsgemeinschaften.- 2) Einschl. haushaltstechnischer Verrechnungen.- 3) Erstattungen, Zuweisungen u. Zuschüsse für lfd. Zwecke, allgem. Zuweisungen
*) Mitglied einer Verwaltungsgemeinschaft.

der Gemeinden 1) und Gemeindeverbände 2)
1 000 EUR -

zusammen	Ausgaben des Vermögenshaushalts								Brutto-Einnahmen (Verwaltungs- und Vermögens- haushalt zusammen) 4)	Lfd. Nr.
	Sachinvestitionen			Investitions- zuweis. u. Darlehen an		Tilgungen an		Sonstige Ausgaben des Vermögens- haushalts		
	ins- gesamt	darunter:		öffent- lichen Bereich	andere Bereiche	öffent- lichen Bereich	andere Bereiche			
9	10	Bau- maßnahmen	Erwerb von unbewegl. Vermögen	13	14	15	16	17	18	
145 137	91 633	65 850	16 001	1 295	2 064	2	13 995	36 149	472 867	426
31 034	24 525	20 573	777	731	274	2	1 419	4 083	136 035	427
114 104	67 108	45 277	15 224	564	1 789	-	12 576	32 066	336 831	428
77 464	48 171	30 400	12 658	526	1 465	-	9 853	17 447	258 287	429
34 507	18 223	14 186	2 562	38	325	-	2 631	13 292	74 853	430
2 133	713	690	4	-	-	-	92	1 327	3 692	431
5 305	1 080	1 003	37	13	2	-	-	4 210	12 845	432
27 030	14 711	10 427	2 386	341	393	-	5 254	6 330	102 556	433
4 312	3 367	2 316	67	-	315	-	631	-	16 985	434
2 314	1 282	863	62	11	-	-	500	521	7 383	435
4 466	1 892	1 402	372	16	7	-	104	2 447	12 095	436
2 989	1 285	975	255	18	40	-	-	1 647	8 506	437
7 240	6 509	4 165	1 606	51	134	-	349	197	28 844	438
12 492	12 345	5 344	6 575	76	67	-	-	5	37 465	439
7 044	2 718	2 213	122	-	30	-	2 436	1 860	15 451	440
2 306	2 047	992	1 026	-	2	-	231	26	7 308	441
1 965	936	701	149	-	476	-	349	204	8 849	442
100 754	48 943	40 133	4 112	235	9 257	-	22 495	19 824	330 506	443
15 747	3 390	2 625	5	112	5 699	-	3 357	3 189	88 111	444
85 006	45 553	37 509	4 107	122	3 558	-	19 138	16 634	242 395	445
55 989	28 085	23 170	3 215	56	1 713	-	12 873	13 262	161 936	446
26 825	16 310	13 780	858	52	1 144	-	6 117	3 201	74 289	447
2 192	1 158	558	34	14	701	-	148	171	6 170	448
9 458	6 474	5 551	360	-	52	-	990	1 942	35 120	449
13 728	4 066	1 992	1 772	13	34	-	8 729	887	34 335	450
2 428	1 706	1 559	45	-	8	-	95	619	7 466	451
3 858	3 043	2 856	62	-	2	-	142	672	10 956	452
8 855	1 364	1 028	78	-	11	-	67	7 412	16 410	453
3 267	670	596	3	-	719	-	522	1 355	12 767	454
2 896	1 812	1 698	32	42	501	-	401	141	9 925	455
1 637	969	837	36	1	80	-	587	-	8 453	456
9 862	7 981	7 052	827	-	306	-	1 340	234	26 504	457
128 511	67 630	50 128	12 001	2 817	7 297	-	10 286	40 481	462 073	458
18 775	6 512	5 760	55	-	498	-	6 627	5 137	131 675	459
109 736	61 118	44 368	11 946	2 817	6 799	-	3 658	35 344	330 398	460
76 609	44 624	31 469	8 824	2 287	2 493	-	3 454	23 751	264 035	461
31 853	15 880	12 313	3 122	530	4 134	-	204	11 105	63 740	462
1 274	614	586	-	-	172	-	-	488	2 623	463
8 960	4 365	2 900	566	92	95	-	254	4 153	33 109	464
8 220	4 487	4 161	64	244	71	-	706	2 712	29 950	465
2 443	2 427	1 704	704	16	-	-	-	-	7 936	466
17 427	9 611	7 642	1 153	31	236	-	440	7 109	51 387	467
2 393	1 608	1 494	114	-	112	-	672	-	10 910	468
7 010	3 098	1 055	1 383	1 356	691	-	353	1 513	36 951	469
11 659	7 802	5 395	1 423	400	172	-	910	2 375	42 011	470
3 888	3 640	2 062	1 195	42	206	-	-	-	15 138	471
3 015	1 673	1 100	454	-	301	-	119	922	8 165	472
3 345	1 606	1 511	16	106	94	-	-	1 540	13 999	473
8 249	4 308	2 444	1 752	-	515	-	-	3 426	14 479	474
262 825	139 695	96 639	34 543	3 690	6 423	6	11 396	101 616	750 479	475
57 195	23 117	20 484	1 060	3 014	1 127	-	4 467	25 471	231 180	476
205 630	116 579	76 155	33 483	676	5 296	6	6 929	76 145	519 299	477

und Umlagen, Schuldendiensthilfen.- 4) Ohne bzw. abzüglich Steuerbeteiligungen.

Lfd. Nr.	Gemeinden und Gemeindeverbände	Einnahmen des Verwaltungshaushalts								
		zusammen	Steuern 4) (netto), u. steuer- ähnliche Einnahmen	Ge- bühren, zweck- gebundene Abgaben	Einnahmen aus wirtsch. Tätig- keit	Zins- einnahmen	laufd. Übertragungen 3)			sonstige Einnahmen des Verwal- tungs- haushalts
							ins- gesamt	darunter von		
								Bund und Land	Gemeinden/ Gv, Zweck- verbänden u.ä	
19	20	21	22	23	24	25	26	27		
426	Lkr.Deggendorf	327 061	119 570	21 453	7 877	88	166 747	94 770	57 002	11 326
427	Kreisverwaltung	105 464	-	745	344	-	103 477	44 393	55 870	899
428	Kreisangehörige Gemeinden	221 597	119 570	20 708	7 533	88	63 270	50 378	1 132	10 428
	davon mit:									
429	3000 und mehr Einwohnern	179 684	99 338	16 205	6 208	58	48 718	36 949	914	9 156
430	1000 b.u.3000 Einwohnern	40 342	19 352	4 314	1 271	29	14 141	13 103	200	1 236
431	unter 1000 Einwohnern	1 571	880	189	54	0	411	325	18	36
	Einzelergebnisse der Gemeinden mit 3000 und mehr Einwohnern									
432	Bernried	7 534	3 262	1 009	107	1	2 891	2 556	44	264
433	Deggendorf, GKSt.	75 504	40 662	7 176	3 060	25	19 858	14 488	486	4 723
434	Hengersberg, M.	12 730	8 310	1 422	225	0	2 330	1 801	111	443
435	Künzing	5 064	2 270	588	128	0	1 692	1 607	46	386
436	Metten, M.	7 416	4 359	871	147	0	1 736	1 502	74	303
437	Offenberg	5 507	3 171	641	93	0	1 444	1 305	10	157
438	Osterhofen, St.	21 546	12 050	423	595	4	6 906	4 323	81	1 568
439	Plattling, St.	24 038	15 105	875	1 218	27	5 971	4 045	53	842
440	*Schöllnach, M.	8 442	4 434	1 011	280	0	2 549	2 108	-	168
441	Stephansposching	4 972	2 995	624	97	1	1 210	1 155	7	45
442	Winzer, M.	6 931	2 719	1 567	257	0	2 132	2 059	2	256
443	Lkr.Freyung-Grafenau	229 066	66 703	18 776	5 902	261	122 702	75 988	37 805	14 722
444	Kreisverwaltung	71 899	42	435	614	261	69 437	32 561	36 082	1 110
445	Kreisangehörige Gemeinden	157 167	66 661	18 341	5 289	0	53 265	43 427	1 724	13 612
	davon mit:									
446	3000 und mehr Einwohnern	105 545	47 649	11 921	3 464	- 13	31 565	23 407	1 016	10 959
447	1000 b.u.3000 Einwohnern	47 630	17 563	5 786	1 732	13	20 010	18 440	674	2 525
448	unter 1000 Einwohnern	3 992	1 449	633	93	0	1 690	1 580	33	127
	Einzelergebnisse der Gemeinden mit 3000 und mehr Einwohnern									
449	Freyung, St.	25 588	10 186	2 999	1 027	- 13	4 404	2 239	87	6 987
450	Grafenau, St.	20 553	9 776	2 778	488	-	6 743	3 502	720	768
451	Hohenau	4 985	1 960	501	72	-	2 023	1 968	25	429
452	Jandelsbrunn	7 087	3 783	527	105	0	2 415	1 854	7	256
453	Neureichenau	7 552	3 073	649	167	0	2 929	2 694	92	733
454	Röhrnbach, M.	9 395	4 829	1 306	198	0	2 606	1 551	14	456
455	*Schönberg, M.	7 095	2 969	1 177	355	0	2 006	1 597	10	589
456	Spiegelau	6 811	2 278	997	358	-	2 582	2 474	35	595
457	Waldkirchen, St.	16 478	8 795	987	693	0	5 857	5 527	26	145
458	Lkr.Kelheim	334 204	138 998	23 616	7 316	86	154 217	87 234	59 584	9 971
459	Kreisverwaltung	111 572	84	7 260	1 126	1	100 700	39 653	57 389	2 401
460	Kreisangehörige Gemeinden	222 633	138 915	16 356	6 191	85	53 517	47 581	2 195	7 570
	davon mit:									
461	3000 und mehr Einwohnern	186 801	117 320	13 774	5 286	8	43 692	38 854	1 602	6 720
462	1000 b.u.3000 Einwohnern	34 485	20 787	2 470	881	77	9 489	8 397	593	781
463	unter 1000 Einwohnern	1 347	808	112	23	0	335	330	-	69
	Einzelergebnisse der Gemeinden mit 3000 und mehr Einwohnern									
464	Abensberg, St.	23 813	15 207	833	666	0	6 616	5 996	96	493
465	Bad Abbach, M.	21 555	11 831	1 779	560	0	6 369	6 078	155	1 016
466	*Ihrlersstein	5 495	3 336	64	227	0	1 829	1 813	11	39
467	Kelheim, St.	34 059	22 842	1 391	1 113	6	7 938	6 155	388	768
468	*Langquaid, M.	8 782	4 518	901	206	1	2 879	2 620	253	278
469	Mainburg, St.	29 684	20 111	3 063	683	0	5 757	4 839	349	70
470	Neustadt a.d.Donau, St.	30 266	21 029	2 699	707	0	3 630	3 435	83	2 201
471	Riedenburg, St.	11 213	5 323	1 349	342	0	3 306	2 892	75	894
472	Rohr i.NB, M.	5 178	2 706	398	162	-	1 834	1 738	16	78
473	*Saal a.d.Donau	10 653	7 228	634	358	0	1 730	1 647	67	702
474	*Siegenburg, M.	6 101	3 189	664	262	0	1 805	1 644	110	182
475	Lkr.Landshut	492 246	198 059	39 827	13 256	209	219 632	104 682	100 691	21 264
476	Kreisverwaltung	174 120	-	13 058	2 882	8	151 755	50 349	96 157	6 416
477	Kreisangehörige Gemeinden	318 126	198 059	26 769	10 374	200	67 876	54 333	4 534	14 848
	davon mit:									

1) Ohne Verwaltungsgemeinschaften.- 2) Einschl. haushaltstechnischer Verrechnungen.- 3) Erstattungen, Zuweisungen u. Zuschüsse für lfd. Zwecke, allgem. Zuweisungen
*) Mitglied einer Verwaltungsgemeinschaft.

der Gemeinden 1) und Gemeindeverbände 2)
1 000 EUR -

Einnahmen des Vermögenshaushalts										Brutto-Einnahmen (Verwaltungs- und Vermögens- haushalt zusammen) 4)	Lfd. Nr.
zusammen	Darlehens- rück- flüsse	Ver- äußerung von Vermögen	Beiträge und ähnliche Entgelte	Zuweisungen u. Zuschüsse für Investitionen		Schuldenaufnahmen		sonstige Einnahmen des Vermögens- haushalts			
				ins- gesamt	dar.: von Bund und Land	öffent- licher Bereich	Kredit- marktmittel Inn. Darl.				
28	29	30	31	32	33	34	35	36	37		
144 317	214	6 133	3 950	23 658	22 889	-	18 088	92 274	471 378	426	
28 546	60	86	-	6 253	6 207	-	10 118	12 030	134 010	427	
115 771	154	6 047	3 950	17 405	16 682	-	7 971	80 244	337 368	428	
80 901	35	4 268	1 445	12 016	11 681	-	6 688	56 449	260 584	429	
33 196	120	1 663	2 369	5 119	4 732	-	1 195	22 731	73 538	430	
1 674	-	117	136	270	268	-	88	1 063	3 245	431	
5 307	-	322	98	263	263	-	-	4 623	12 841	432	
31 328	15	2 215	355	4 670	4 631	-	3 948	20 126	106 833	433	
4 375	4	96	56	1 452	1 417	-	-	2 767	17 105	434	
2 331	-	60	69	556	556	-	-	1 647	7 395	435	
3 923	-	30	178	165	159	-	-	3 550	11 339	436	
2 984	1	- 1	67	334	334	-	-	2 583	8 491	437	
6 487	6	456	80	1 704	1 579	-	780	3 461	28 034	438	
13 578	9	970	420	1 382	1 302	-	-	10 796	37 615	439	
6 782	-	-	62	686	686	-	1 960	4 074	15 224	440	
2 068	-	41	10	491	491	-	-	1 527	7 040	441	
1 737	-	79	50	314	264	-	-	1 295	8 668	442	
100 620	296	3 708	2 763	20 154	19 604	-	19 779	53 920	329 686	443	
13 379	296	241	-	1 559	1 559	-	1 463	9 820	85 278	444	
87 241	-	3 467	2 763	18 595	18 045	-	18 316	44 100	244 408	445	
56 592	-	2 562	1 315	8 938	8 509	-	12 772	31 005	162 137	446	
28 509	-	895	1 396	8 554	8 450	-	5 370	12 295	76 139	447	
2 140	-	10	52	1 103	1 087	-	175	800	6 132	448	
11 736	-	323	81	2 085	2 081	-	729	8 518	37 325	449	
13 880	-	137	90	697	554	-	7 158	5 798	34 433	450	
2 437	-	109	71	453	240	-	500	1 304	7 422	451	
3 694	-	115	505	907	897	-	-	2 167	10 781	452	
6 858	-	58	77	517	517	-	-	6 207	14 410	453	
3 489	-	3	122	610	603	-	-	2 753	12 884	454	
2 169	-	55	77	752	752	-	887	397	9 264	455	
1 734	-	9	62	394	394	-	598	671	8 545	456	
10 595	-	1 752	230	2 522	2 470	-	2 900	3 190	27 072	457	
127 373	13	13 608	5 820	19 072	18 251	1 000	1 130	86 730	461 578	458	
19 127	-	912	-	3 142	3 142	-	-	15 073	130 698	459	
108 246	13	12 696	5 820	15 930	15 108	1 000	1 130	71 657	330 879	460	
75 018	10	7 998	3 322	10 114	9 340	1 000	1 130	51 443	261 818	461	
31 956	3	4 679	2 468	5 509	5 462	-	-	19 297	66 440	462	
1 273	-	19	30	307	307	-	-	917	2 620	463	
9 010	-	1 374	11	1 625	1 337	-	-	6 000	32 823	464	
8 293	-	954	56	768	652	-	-	6 515	29 848	465	
2 443	-	134	8	313	313	-	-	1 988	7 938	466	
15 113	6	1 393	731	2 093	2 084	1 000	800	9 091	49 173	467	
1 142	-	234	124	454	452	-	330	-	9 924	468	
8 487	4	10	171	900	691	-	-	7 404	38 172	469	
11 650	-	1 514	229	1 744	1 724	-	-	8 162	41 916	470	
4 109	-	1 051	245	890	820	-	-	1 924	15 322	471	
3 013	-	133	259	194	142	-	-	2 427	8 191	472	
3 346	1	107	36	184	181	-	-	3 019	14 000	473	
8 412	-	1 094	1 454	949	945	-	-	4 914	14 513	474	
231 689	3 367	23 876	13 883	27 952	26 757	-	9 572	153 039	723 935	475	
38 207	106	42	-	8 141	8 019	-	2 641	27 277	212 327	476	
193 481	3 261	23 833	13 883	19 811	18 738	-	6 931	125 762	511 607	477	

und Umlagen, Schuldendiensthilfen.- 4) Ohne bzw. abzüglich Steuerbeteiligungen.

Lfd. Nr.	Gemeinden und Gemeindeverbände	Einwohner am 30.6. des Berichtsjahres	Ausgaben des Verwaltungshaushalts						
			zusammen 4)	Personal-ausgaben	Laufender Sach-aufwand	Zins-ausgaben	Laufende Übertragungen 3) an		Sonstige Ausgaben des Verwaltungshaushalts
							öffentlichen Bereich	andere Bereiche	
1	2	3	4	5	6	7	8		
478	3000 und mehr Einwohnern	129 092	270 391	62 092	42 921	519	83 337	25 173	56 350
479	1000 b.u.3000 Einwohnern	25 335	40 860	7 010	6 546	174	16 480	2 725	7 925
480	unter 1000 Einwohnern	1 685	2 418	265	546	0	1 220	8	379
	Einzelergebnisse der Gemeinden mit 3000 und mehr Einwohnern								
481	Adlkofen	4 160	7 108	1 790	942	37	1 893	513	1 933
482	Altdorf	11 213	25 426	3 428	2 612	36	5 639	4 724	8 987
483	Bodenkirchen	5 264	8 486	2 033	1 416	-	3 114	719	1 205
484	Buch a.Erlbach	3 835	7 332	2 073	1 292	12	2 289	561	1 104
485	Eching	4 062	9 448	3 843	1 109	114	2 682	61	1 638
486	Ergolding, M.	12 359	38 460	5 998	5 715	-	13 996	5 646	7 106
487	*Ergoldsbach, M.	7 778	12 787	2 621	1 261	61	5 381	310	3 154
488	Essenbach, M.	11 944	23 920	7 775	8 664	0	7 069	413	-
489	*Furth	3 510	6 269	414	487	20	2 278	1 383	1 687
490	Geisenhausen, M.	6 960	18 671	3 339	2 188	29	5 360	1 743	6 010
491	Hohenthann	4 107	6 939	2 320	1 049	25	1 843	257	1 444
492	Kumhausen	5 362	10 012	2 422	1 330	53	2 736	766	2 704
493	Neufahrn i.NB	4 079	8 013	2 396	1 068	-	1 978	400	2 172
494	Niederaichbach	4 011	10 510	1 801	2 445	-	2 679	100	3 485
495	Pfeffenhausen, M.	4 954	8 300	1 045	1 083	16	2 308	1 047	2 801
496	Rottenburg/Laaber, St.	7 995	15 593	4 654	2 023	50	3 804	2 128	2 934
497	Tiefenbach	3 815	6 682	1 008	726	-	2 590	826	1 532
498	*Velden, M.	6 594	12 066	2 140	1 310	22	4 304	903	3 386
499	Vilsbiburg, St.	11 711	24 137	8 139	4 034	9	8 075	1 756	2 124
500	Bruckberg	5 379	10 232	2 853	2 166	34	3 320	916	942
501	Lkr.Passau	189 806	526 213	97 949	87 752	5 142	145 612	85 026	104 732
502	Kreisverwaltung	189 806	146 006	30 704	21 681	690	50 387	42 544	-
503	Kreisangehörige Gemeinden davon mit:	189 806	380 206	67 245	66 070	4 452	95 225	42 482	104 732
504	3000 und mehr Einwohnern	165 781	337 692	60 255	59 297	3 838	82 705	38 399	93 199
505	1000 b.u.3000 Einwohnern	24 025	42 514	6 990	6 774	615	12 520	4 083	11 532
	Einzelergebnisse der Gemeinden mit 3000 und mehr Einwohnern								
506	Aldersbach	4 290	17 216	1 409	1 244	-	3 342	685	10 536
507	Bad Füssing	7 331	30 872	8 094	8 008	445	4 982	3 807	5 536
508	Büchlberg	4 230	6 167	1 328	2 018	9	2 062	749	-
509	Eging a.See, M.	4 259	9 383	1 685	1 582	72	2 023	913	3 109
510	Fürstenstein	3 329	6 093	1 245	1 394	157	1 579	581	1 136
511	Fürstenzell, M.	8 022	12 551	2 093	1 516	167	3 931	1 861	2 983
512	Bad Griesbach i.R., St.	8 983	20 459	3 655	3 840	819	4 185	3 565	4 394
513	Hauzenberg, St.	11 601	22 427	3 286	5 425	82	5 445	2 242	5 948
514	Hofkirchen, M.	3 631	7 334	1 014	1 516	0	1 495	976	2 332
515	Hutthurm, M.	6 059	11 413	1 986	1 772	217	3 100	1 366	2 971
516	Neuburg a.Inn	4 409	8 705	1 156	1 298	12	2 027	1 481	2 732
517	Neuhaus a.Inn	3 390	5 381	1 149	794	108	1 698	525	1 105
518	Oberzell, M.	3 761	9 935	1 881	2 892	56	1 976	1 049	2 081
519	Ortenburg, M.	7 207	12 473	2 159	1 805	205	3 770	1 142	3 391
520	Pocking, St.	15 711	28 999	4 655	2 998	50	6 988	5 391	8 916
521	*Rothalmünster, M.	4 923	10 081	1 482	1 071	222	4 329	272	2 705
522	Ruderting	3 158	4 859	787	817	25	1 311	1 197	721
523	Ruhstorf a.d.Rott, M.	7 036	13 387	2 349	1 842	81	3 943	2 345	2 828
524	Salzweg	6 804	10 828	1 692	2 618	384	2 695	1 343	2 097
525	Thyrnau	4 288	7 489	1 410	1 651	61	2 036	672	1 657
526	Tiefenbach	6 755	12 262	1 916	2 168	10	2 849	1 121	4 198
527	*Tittling, M.	4 064	6 985	776	1 349	11	2 839	610	1 399
528	Untergriesbach, M.	5 977	10 155	2 048	1 650	98	2 955	900	2 504
529	Vilshofen, St.	16 334	33 979	7 517	4 012	254	7 401	1 609	13 187
530	Wegscheid, M.	5 435	10 370	2 136	2 608	230	1 882	1 110	2 404
531	Windorf, M.	4 794	7 891	1 345	1 409	62	1 861	884	2 330
532	Lkr.Regen	77 305	238 242	44 728	41 319	3 285	60 738	34 929	53 244
533	Kreisverwaltung	77 305	69 361	11 790	10 381	115	18 505	18 742	9 828
534	Kreisangehörige Gemeinden davon mit:	77 305	168 881	32 937	30 938	3 170	42 233	16 187	43 417

1) Ohne Verwaltungsgemeinschaften.- 2) Einschl. haushaltstechnischer Verrechnungen.- 3) Erstattungen, Zuweisungen u. Zuschüsse für lfd. Zwecke, allgem. Zuweisungen
*) Mitglied einer Verwaltungsgemeinschaft.

der Gemeinden 1) und Gemeindeverbände 2)
1 000 EUR -

zusammen	Ausgaben des Vermögenshaushalts								Brutto-Einnahmen (Verwaltungs- und Vermögens- haushalt zusammen) 4)	Lfd. Nr.
	Sachinvestitionen			Investitions- zuweis. u. Darlehen an		Tilgungen an		Sonstige Ausgaben des Vermögens- haushalts		
	ins- gesamt	darunter:		öffent- lichen Bereich	andere Bereiche	öffent- lichen Bereich	andere Bereiche			
9	10	Bau- maßnahmen	Erwerb von unbewegl. Vermögen	13	14	15	16	17	18	
166 509	98 933	61 382	31 629	658	4 714	6	5 633	56 566	436 901	478
37 024	17 389	14 665	1 726	15	283	-	1 296	18 041	77 884	479
2 097	257	108	128	3	299	-	-	1 538	4 514	480
3 014	1 869	1 562	6	-	5	-	199	941	10 123	481
10 988	5 278	1 835	2 960	-	895	-	328	4 487	36 413	482
2 263	1 448	700	498	-	23	-	-	791	10 749	483
11 326	3 037	2 274	533	-	13	-	86	8 190	18 658	484
8 584	4 442	1 393	2 905	-	18	-	670	3 454	18 032	485
25 154	18 451	12 321	4 921	118	934	-	-	5 651	63 615	486
8 194	7 213	3 432	3 672	110	43	-	260	568	20 981	487
7 390	7 195	-	7 195	-	14	-	-	180	31 310	488
6 198	1 434	946	27	-	213	-	235	4 317	12 468	489
8 924	7 116	5 278	1 568	14	46	6	781	962	27 595	490
5 879	4 485	2 736	1 541	-	84	-	137	1 173	12 817	491
6 034	4 462	4 092	41	-	24	-	441	1 107	16 046	492
5 680	3 426	2 283	840	225	53	-	-	1 975	13 693	493
7 605	2 297	2 002	244	172	110	-	-	5 026	18 114	494
5 097	2 797	1 750	1 001	-	661	-	32	1 608	13 398	495
5 322	3 545	1 518	1 420	-	1 393	-	236	148	20 915	496
9 498	4 111	3 525	450	-	18	-	-	5 369	16 180	497
9 388	2 376	1 906	325	19	62	-	394	6 537	21 453	498
13 430	11 995	10 391	1 204	-	90	-	1 156	189	37 567	499
6 543	1 955	1 437	277	-	16	-	680	3 892	16 775	500
222 635	113 936	82 084	20 530	1 074	7 947	68	22 996	76 614	748 848	501
14 207	8 164	7 082	57	-	3 435	62	2 546	-	160 214	502
208 428	105 772	75 002	20 473	1 074	4 512	5	20 450	76 614	588 634	503
181 044	92 216	64 850	18 373	959	3 557	5	16 956	67 351	518 737	504
27 384	13 556	10 151	2 100	115	954	-	3 495	9 264	69 898	505
18 222	3 220	1 530	1 335	-	116	-	-	14 886	35 438	506
15 889	3 122	1 840	322	294	57	-	2 012	10 404	46 761	507
1 528	1 130	1 087	43	-	174	-	224	-	7 695	508
7 542	2 189	1 079	633	-	440	-	351	4 562	16 925	509
2 864	1 686	1 464	61	9	8	-	418	742	8 956	510
5 736	2 152	1 029	545	-	698	5	351	2 530	18 287	511
5 390	1 905	1 051	22	378	252	-	1 311	1 544	25 848	512
9 050	7 715	4 682	2 502	1	50	-	511	773	31 477	513
4 253	3 694	3 098	430	-	19	-	-	540	11 587	514
9 478	5 772	3 378	2 317	-	4	-	2 741	960	20 890	515
2 768	1 373	815	497	-	331	-	161	904	11 473	516
6 345	2 157	2 108	- 1	12	167	-	210	3 798	11 727	517
2 485	1 937	1 534	3	-	-	-	516	32	12 420	518
10 211	6 949	5 775	941	-	57	-	2 063	1 142	22 684	519
12 752	12 028	7 432	3 627	-	78	-	638	8	41 751	520
4 892	2 782	2 411	72	217	12	-	948	933	14 972	521
3 021	2 129	1 097	889	-	-	-	121	771	7 880	522
5 029	4 148	3 123	896	-	138	-	673	70	18 416	523
3 392	1 699	1 536	1	-	3	-	737	953	14 220	524
1 692	1 446	1 081	250	-	32	-	214	-	9 182	525
8 228	3 049	2 442	133	-	156	-	318	4 706	20 490	526
3 703	1 750	658	668	-	472	-	203	1 279	10 688	527
5 991	4 998	4 248	313	-	12	-	570	411	16 147	528
21 602	6 367	5 065	944	-	234	-	571	14 430	55 581	529
3 508	2 758	2 042	435	-	-	-	742	8	13 878	530
5 472	4 063	3 246	494	48	49	-	350	962	13 363	531
93 609	47 330	37 896	3 510	440	4 126	435	13 890	27 389	331 851	532
12 525	8 582	7 009	108	326	2 928	-	626	61	81 885	533
81 084	38 748	30 886	3 403	114	1 197	435	13 263	27 328	249 965	534

und Umlagen, Schuldendiensthilfen.- 4) Ohne bzw. abzüglich Steuerbeteiligungen.

Lfd. Nr.	Gemeinden und Gemeindeverbände	Einnahmen des Verwaltungshaushalts								sonstige Einnahmen des Verwaltungshaushalts
		zusammen	Steuern 4) (netto), u. steuer-ähnliche Einnahmen	Gebühren, zweckgebundene Abgaben	Einnahmen aus wirtsch. Tätigkeit	Zins-einnahmen	laufd. Übertragungen 3)			
							insgesamt	darunter von		
								Bund und Land	Gemeinden/ Gv, Zweckverbänden u.ä	
19	20	21	22	23	24	25	26	27		
478	3000 und mehr Einwohnern	275 564	173 693	23 357	8 742	199	55 921	43 655	4 093	13 652
479	1000 b.u.3000 Einwohnern	40 163	23 000	3 235	1 558	1	11 212	9 947	434	1 156
480	unter 1000 Einwohnern	2 399	1 366	177	74	0	743	731	7	39
	Einzelergebnisse der Gemeinden mit 3000 und mehr Einwohnern									
481	Adlkofen	7 090	4 140	579	136	0	2 070	1 930	18	165
482	Aldorf	24 114	13 139	1 640	518	3	5 088	3 713	396	3 726
483	Bodenkirchen	8 468	5 407	774	253	9	1 492	1 290	119	533
484	Buch a.Erlbach	6 836	3 801	883	371	0	1 445	1 339	38	336
485	Eching	9 380	5 903	960	402	0	1 977	1 325	572	138
486	Ergolding, M.	40 446	30 111	2 623	858	35	5 595	3 193	345	1 225
487	*Ergoldsbach, M.	12 750	6 656	885	823	0	3 799	3 390	142	588
488	Essenbach, M.	28 916	21 692	2 372	539	56	3 961	3 086	767	296
489	*Furth	6 375	3 803	277	334	4	1 828	1 746	36	130
490	Geisenhausen, M.	18 456	12 577	1 614	679	25	2 569	1 950	147	992
491	Hohenthann	6 935	4 058	599	119	0	2 010	1 858	3	149
492	Kumhausen	9 855	6 692	780	289	1	1 967	1 672	36	126
493	Neufahrn i.NB	8 091	4 508	771	110	2	2 075	1 537	144	625
494	Niederaichbach	10 566	6 320	432	480	55	1 411	1 179	185	1 869
495	Pfeffenhausen, M.	8 501	5 199	691	157	0	2 231	2 085	55	223
496	Rottenburg/Laaberg, St.	15 621	8 853	1 609	584	0	3 908	2 825	234	667
497	Tiefenbach	6 694	4 201	376	260	1	1 635	1 523	18	221
498	*Velden, M.	12 017	5 451	1 402	813	0	3 927	3 505	208	424
499	Vilsbiburg, St.	24 134	13 671	3 429	880	7	5 110	2 919	601	1 037
500	Bruckberg	10 318	7 510	662	139	0	1 824	1 590	31	183
501	Lkr.Passau	542 941	187 369	52 991	14 011	47	263 462	161 760	81 678	25 062
502	Kreisverwaltung	161 088	-	1 328	299	0	159 128	73 270	78 701	333
503	Kreisangehörige Gemeinden davon mit:	381 853	187 369	51 662	13 712	47	104 334	88 490	2 977	24 729
504	3000 und mehr Einwohnern	339 046	166 371	47 150	12 454	46	90 055	75 149	2 703	22 969
505	1000 b.u.3000 Einwohnern	42 807	20 998	4 512	1 258	1	14 279	13 341	274	1 760
	Einzelergebnisse der Gemeinden mit 3000 und mehr Einwohnern									
506	Aldersbach	17 225	14 294	894	314	2	1 029	798	178	693
507	Bad Füssing	30 733	8 110	11 999	1 237	9	6 036	2 323	772	3 342
508	Büchlberg	7 029	4 635	697	486	0	1 037	993	12	174
509	Eging a.See, M.	9 228	4 296	1 780	519	-	2 013	1 795	25	619
510	Fürstenstein	6 176	2 251	1 027	304	-	2 279	1 984	183	316
511	Fürstzell, M.	12 593	7 737	351	265	0	4 056	3 852	90	184
512	Bad Griesbach i.R., St.	20 470	6 736	4 223	611	-	7 861	5 471	181	1 039
513	Hauzenberg, St.	22 365	9 889	2 831	644	10	5 720	5 096	215	3 270
514	Hofkirchen, M.	7 262	3 722	621	214	-	2 362	2 126	9	343
515	Hutthurm, M.	11 395	5 375	1 833	607	4	3 011	2 591	36	564
516	Neuburg a.Inn	8 554	4 481	633	101	1	2 548	1 939	2	790
517	Neuhaus a.Inn	5 412	3 180	410	295	0	1 291	1 193	11	235
518	Oberzell, M.	9 934	4 250	2 940	404	0	1 884	1 368	25	456
519	Ortenburg, M.	12 494	6 989	1 698	568	1	2 531	2 390	-	708
520	Pocking, St.	29 222	12 643	1 968	1 350	5	10 746	8 559	207	2 510
521	*Rotthalmünster, M.	10 108	4 771	1 307	314	-	3 057	2 868	11	658
522	Ruderting	4 961	2 420	731	95	0	1 633	1 568	15	82
523	Ruhstorf a.d.Rott, M.	13 413	6 902	937	800	0	4 121	2 951	306	654
524	Salzweg	10 997	6 406	1 338	105	0	2 816	2 778	20	333
525	Thyrnau	7 678	5 227	1 062	173	0	1 132	1 096	10	84
526	Tiefenbach	12 238	6 921	1 345	289	5	2 837	2 758	46	842
527	*Tittling, M.	7 046	3 414	1 217	328	-	1 779	1 710	53	306
528	Untergriesbach, M.	10 191	5 021	1 084	468	1	3 286	3 207	38	331
529	Vilshofen, St.	34 060	19 300	1 732	1 573	8	8 387	7 647	253	3 059
530	Wegscheid, M.	10 366	4 200	1 402	253	-	3 525	3 123	4	986
531	Windorf, M.	7 895	3 201	1 089	136	0	3 078	2 965	3	392
532	Lkr.Regen	239 425	75 387	26 139	6 095	82	120 457	70 560	40 562	11 264
533	Kreisverwaltung	69 656	-	350	488	21	67 985	27 936	37 882	813
534	Kreisangehörige Gemeinden davon mit:	169 769	75 387	25 789	5 607	62	52 472	42 624	2 680	10 451

1) Ohne Verwaltungsgemeinschaften.- 2) Einschl. haushaltstechnischer Verrechnungen.- 3) Erstattungen, Zuweisungen u. Zuschüsse für lfd. Zwecke, allgem. Zuweisungen
*) Mitglied einer Verwaltungsgemeinschaft.

der Gemeinden 1) und Gemeindeverbände 2)
1 000 EUR -

zusammen	Darlehens- rück- flüsse	Ver- äußerung von Vermögen	Beiträge und ähnliche Entgelte	Zuweisungen u. Zuschüsse für Investitionen		Schuldenaufnahmen		sonstige Einnahmen des Vermögens- haushalts	Brutto-Einnahmen (Verwaltungs- und Vermögens- haushalt zusammen) 4)	Lfd. Nr.
				ins- gesamt	dar.: von Bund und Land	öffent- licher Bereich	Kredit- marktmittel Inn. Darl.			
28	29	30	31	32	33	34	35	36	37	
153 965	3 239	21 182	11 293	14 719	13 734	-	6 156	97 376	429 529	478
37 225	12	2 351	2 362	4 837	4 749	-	775	26 888	77 388	479
2 292	10	301	228	255	255	-	-	1 498	4 691	480
3 547	-	43	438	371	371	-	-	2 696	10 636	481
12 846	2 787	28	47	299	208	-	-	9 684	36 960	482
2 320	125	606	312	336	336	-	-	941	10 787	483
11 169	-	3 905	531	264	264	-	-	6 469	18 006	484
8 510	-	2 752	1 259	525	525	-	-	3 974	17 890	485
9 470	162	2 339	853	516	516	-	-	5 600	49 916	486
5 722	-	126	396	899	314	-	1 275	3 026	18 473	487
3 604	136	2 472	74	922	910	-	-	-	32 520	488
6 199	-	57	187	891	850	-	3	5 061	12 574	489
8 902	-	1 413	1 187	987	959	-	-	5 315	27 358	490
5 874	-	106	860	682	659	-	1 378	2 848	12 809	491
11 464	-	10	487	1 200	1 162	-	-	9 767	21 319	492
5 689	-	402	98	612	612	-	-	4 578	13 780	493
7 605	11	1 885	669	169	165	-	-	4 872	18 171	494
4 992	-	508	70	815	814	-	-	3 599	13 493	495
5 184	2	643	204	1 429	1 274	-	-	2 905	20 805	496
9 506	-	195	115	204	204	-	-	8 993	16 200	497
9 392	2	589	246	652	646	-	-	7 903	21 409	498
15 426	15	3 007	1 165	2 167	2 167	-	3 500	5 571	39 560	499
6 544	-	96	2 094	780	780	-	-	3 574	16 862	500
226 699	99	14 891	11 634	35 789	33 724	-	15 482	148 803	769 640	501
4 368	56	287	-	4 026	3 997	-	-	-	165 457	502
222 331	43	14 604	11 634	31 764	29 726	-	15 482	148 803	604 184	503
194 490	42	12 975	10 236	24 629	22 894	-	13 449	133 159	533 536	504
27 841	1	1 630	1 398	7 135	6 833	-	2 033	15 645	70 648	505
18 231	12	384	598	1 385	959	-	-	15 852	35 456	506
15 876	5	433	177	517	421	-	341	14 403	46 610	507
1 457	-	20	1 261	177	147	-	-	-	8 486	508
7 572	-	317	223	635	566	-	-	6 398	16 800	509
2 886	-	81	142	347	344	-	181	2 136	9 062	510
4 125	-	132	256	816	761	-	-	2 921	16 719	511
5 153	-	668	71	735	651	-	-	3 679	25 624	512
11 012	0	84	739	552	239	-	-	9 637	33 377	513
4 271	-	432	542	1 071	1 035	-	-	2 226	11 533	514
9 506	-	2 382	920	762	762	-	2 154	3 288	20 901	515
2 924	-	3	109	403	371	-	-	2 409	11 478	516
6 346	-	263	16	1 075	1 075	-	-	4 993	11 758	517
2 484	-	12	173	532	532	-	-	1 767	12 418	518
10 227	-	1 084	572	2 019	1 767	-	1 817	4 735	22 721	519
18 864	-	2 508	1 406	2 086	2 086	-	-	12 865	48 086	520
8 236	-	40	480	1 308	1 160	-	4 190	2 218	18 344	521
3 101	-	60	136	503	490	-	860	1 543	8 063	522
5 032	-	541	247	1 386	1 371	-	-	2 858	18 445	523
3 469	0	-	134	430	430	-	-	2 905	14 466	524
3 255	-	761	108	298	298	-	-	2 088	10 933	525
8 233	-	46	130	597	552	-	-	7 460	20 471	526
3 709	-	243	190	611	560	-	-	2 665	10 754	527
5 991	22	400	342	1 261	1 247	-	1 500	2 465	16 182	528
22 310	2	2 022	107	2 985	2 976	-	-	17 194	56 370	529
3 466	-	24	497	555	530	-	-	2 389	13 833	530
6 752	-	36	664	1 582	1 566	-	2 407	2 064	14 647	531
84 437	129	2 993	4 122	14 972	14 061	-	3 180	59 042	323 862	532
11 913	-	19	-	2 072	1 969	-	-	9 822	81 569	533
72 524	129	2 974	4 122	12 900	12 092	-	3 180	49 220	242 292	534

und Umlagen, Schuldendiensthilfen.- 4) Ohne bzw. abzüglich Steuerbeteiligungen.

Lfd. Nr.	Gemeinden und Gemeindeverbände	Einwohner am 30.6. des Berichtsjahres	Ausgaben des Verwaltungshaushalts						
			zusammen 4)	Personal- ausgaben	Laufender Sach- aufwand	Zins- ausgaben	Laufende Übertragungen 3) an		Sonstige Ausgaben des Verwal- tungs- haushalts
							öffent- lichen Bereich	andere Bereiche	
1	2	3	4	5	6	7	8		
535	3000 und mehr Einwohnern	42 685	101 193	18 090	18 819	2 255	22 691	11 266	28 072
536	1000 b.u.3000 Einwohnern	33 705	66 145	14 567	11 878	894	18 959	4 735	15 112
537	unter 1000 Einwohnern	915	1 543	281	241	20	583	186	233
	Einzelergebnisse der Gemeinden mit 3000 und mehr Einwohnern								
538	Bischofsmais	3 171	4 925	1 070	1 084	136	1 529	396	710
539	Bodenmais, M.	3 446	13 404	1 770	4 474	324	1 740	1 135	3 960
540	Kirchberg i.Wald	4 326	7 246	1 205	1 165	130	1 738	591	2 417
541	Regen, St.	10 896	26 706	4 506	3 872	876	6 142	2 980	8 330
542	Rinchnach	3 086	4 865	870	741	92	1 564	486	1 112
543	Viechtach, St.	8 257	21 165	3 937	3 827	424	5 343	890	6 743
544	Zwiesel, St.	9 503	22 884	4 731	3 656	274	4 634	4 788	4 800
545	Lkr.Rottal-Inn	119 756	362 745	70 485	71 955	4 170	96 581	73 262	46 292
546	Kreisverwaltung	119 756	125 727	23 824	20 292	1 099	28 908	51 604	-
547	Kreisangehörige Gemeinden davon mit:	119 756	237 018	46 661	51 663	3 071	67 673	21 658	46 292
548	3000 und mehr Einwohnern	87 558	183 429	37 636	43 415	2 472	49 368	16 187	34 351
549	1000 b.u.3000 Einwohnern	30 445	51 127	8 818	7 924	599	17 030	5 337	11 419
550	unter 1000 Einwohnern	1 753	2 462	207	324	1	1 275	134	521
	Einzelergebnisse der Gemeinden mit 3000 und mehr Einwohnern								
551	Arnstorf, M.	6 819	15 799	3 783	3 192	142	4 206	1 507	2 968
552	*Bad Birnbach, M.	5 756	17 750	2 083	4 613	410	4 884	1 966	3 793
553	Dietersburg	3 128	4 718	1 128	907	53	1 617	267	746
554	Eggenfelden, St.	13 602	31 528	7 889	4 768	1 068	6 705	3 137	7 960
555	*Falkenberg	3 749	5 200	1 345	683	3	2 490	112	567
556	Gangkofen, M.	6 453	17 380	2 818	5 988	93	2 743	1 627	4 112
557	Hebertsfelden	3 641	6 111	864	861	16	1 599	735	2 037
558	Kirchdorf a.Inn	5 375	9 361	2 684	1 559	22	2 743	1 089	1 264
559	*Massing, M.	4 052	8 143	1 175	1 123	31	3 348	586	1 880
560	Pfarrkirchen, St.	12 470	19 409	5 477	7 270	83	6 212	368	-
561	Simbach a.Inn, St.	9 774	25 285	4 189	8 665	403	6 231	2 704	3 092
562	*Tann, M.	3 942	7 024	1 256	1 186	98	2 227	776	1 481
563	Triftern, M.	5 215	9 711	1 942	1 711	39	2 699	740	2 580
564	Wurmannsquick, M.	3 582	6 010	1 005	889	10	1 663	573	1 869
565	Lkr.Straubing-Bogen	99 493	278 908	58 830	43 184	1 041	85 892	41 008	48 953
566	Kreisverwaltung	99 493	95 101	21 071	14 669	280	27 064	23 753	8 263
567	Kreisangehörige Gemeinden davon mit:	99 493	183 807	37 758	28 515	760	58 828	17 254	40 690
568	3000 und mehr Einwohnern	54 687	95 436	20 096	15 767	404	28 213	12 301	18 655
569	1000 b.u.3000 Einwohnern	43 639	86 583	17 446	12 469	353	29 789	4 783	21 743
570	unter 1000 Einwohnern	1 167	1 787	216	279	4	826	170	292
	Einzelergebnisse der Gemeinden mit 3000 und mehr Einwohnern								
571	*Aiterhofen	3 262	6 326	1 192	861	0	2 826	783	663
572	Bogen, St.	9 975	19 466	3 442	3 144	166	4 792	3 960	3 963
573	Geiselhöring, St.	6 934	13 915	3 141	2 409	82	3 058	1 977	3 249
574	*Hunderdorf	3 282	5 181	381	590	24	2 117	501	1 568
575	Kirchroth	3 727	5 728	1 504	1 077	5	1 624	756	763
576	Laberweinting	3 372	4 983	812	1 000	-	1 444	435	1 292
577	Leiblfing	4 195	6 038	1 540	1 167	25	1 789	1 518	-
578	Mallersdorf-Pfaffenberg	6 803	11 549	2 679	1 859	24	2 929	772	3 287
579	Parkstetten	3 140	4 801	1 526	674	17	1 837	105	642
580	Steinach	3 113	5 159	895	703	6	1 551	752	1 252
581	*Straßkirchen	3 161	6 360	1 377	895	8	2 749	639	692
582	Wiesenfelden	3 723	5 930	1 609	1 387	48	1 499	105	1 283
583	Lkr.Dingolfing-Landau	95 618	376 895	51 677	60 353	793	147 588	35 251	81 232
584	Kreisverwaltung	95 618	119 868	13 063	11 206	398	48 364	16 795	30 042
585	Kreisangehörige Gemeinden davon mit:	95 618	257 027	38 614	49 147	395	99 224	18 456	51 190
586	3000 und mehr Einwohnern	90 714	249 195	37 541	48 267	381	96 394	17 740	48 872
587	1000 b.u.3000 Einwohnern	4 904	7 832	1 073	880	15	2 830	716	2 318

1) Ohne Verwaltungsgemeinschaften.- 2) Einschl. haushaltstechnischer Verrechnungen.- 3) Erstattungen, Zuweisungen u. Zuschüsse für lfd. Zwecke, allgem. Zuweisungen
*) Mitglied einer Verwaltungsgemeinschaft.

der Gemeinden 1) und Gemeindeverbände 2)
1 000 EUR -

zusammen	Ausgaben des Vermögenshaushalts								Brutto-Einnahmen (Verwaltungs- und Vermögens- haushalt zusammen) 4)	Lfd. Nr.
	Sachinvestitionen			Investitions- zuweis. u. Darlehen an		Tilgungen an		Sonstige Ausgaben des Vermögens- haushalts		
	ins- gesamt	darunter:		öffent- lichen Bereich	andere Bereiche	öffent- lichen Bereich	andere Bereiche			
9	10	Bau- maßnahmen	Erwerb von unbewegl. Vermögen	13	14	15	16	17	18	
45 449	20 976	17 609	1 091	-	375	435	7 521	16 143	146 642	535
34 721	17 171	12 688	2 312	114	823	-	5 452	11 162	100 866	536
914	601	590	0	-	-	-	290	23	2 457	537
3 153	1 526	1 203	59	-	5	435	339	849	8 078	538
12 860	3 037	2 618	0	-	-	-	2 975	6 848	26 264	539
6 799	2 548	2 403	101	-	11	-	344	3 895	14 044	540
6 502	3 794	2 755	676	-	42	-	1 284	1 383	33 207	541
1 904	1 210	696	5	-	12	-	226	456	6 769	542
6 156	4 094	3 820	153	-	1	-	1 244	818	27 321	543
8 074	4 767	4 114	96	-	304	-	1 109	1 894	30 958	544
138 924	71 306	51 959	13 077	999	5 716	6	17 212	43 684	501 669	545
11 917	8 432	7 556	75	99	46	-	3 340	-	137 645	546
127 006	62 873	44 403	13 002	900	5 670	6	13 872	43 684	364 024	547
84 430	43 437	31 369	8 978	623	2 018	6	10 054	28 293	267 859	548
40 029	18 554	12 718	3 549	56	3 393	-	3 780	14 244	91 156	549
2 547	882	316	475	221	259	-	38	1 147	5 009	550
5 786	3 205	2 510	419	-	58	-	434	2 088	21 584	551
7 105	1 694	1 077	420	1	760	-	3 952	698	24 855	552
3 412	1 976	1 556	107	-	341	-	376	719	8 130	553
8 317	2 960	2 178	572	-	290	6	1 416	3 644	39 844	554
5 127	1 642	759	449	521	3	-	25	2 935	10 326	555
6 162	4 852	4 450	351	-	47	-	485	778	23 542	556
10 907	4 610	3 725	710	10	2	-	157	6 128	17 018	557
3 168	1 405	1 150	33	3	-	-	203	1 557	12 529	558
4 104	2 904	1 937	810	9	20	-	145	1 025	12 248	559
7 369	5 887	3 594	2 251	-	73	-	278	1 131	26 778	560
7 215	3 883	2 267	1 007	-	210	-	1 197	1 924	32 499	561
5 151	2 649	1 587	942	75	21	-	1 088	1 318	12 175	562
4 188	2 457	1 718	654	2	193	-	188	1 349	13 900	563
6 420	3 312	2 861	253	1	-	-	110	2 997	12 430	564
145 724	72 734	55 727	11 453	1 875	1 601	-	7 861	61 654	424 632	565
10 778	6 670	5 744	6	470	109	-	2 159	1 372	105 880	566
134 946	66 064	49 982	11 447	1 405	1 492	-	5 703	60 282	318 752	567
51 714	28 240	20 518	4 920	738	966	-	2 316	19 453	147 150	568
80 132	36 487	28 353	6 371	629	525	-	3 363	39 128	166 715	569
3 100	1 337	1 111	156	38	-	-	24	1 701	4 887	570
5 872	3 207	2 117	774	12	-	-	-	2 653	12 198	571
5 511	4 125	2 506	1 323	176	12	-	1 099	100	24 977	572
4 361	3 596	2 501	394	-	72	-	195	498	18 277	573
4 964	3 219	2 443	421	-	-	-	102	1 643	10 145	574
5 927	2 725	2 507	163	-	64	-	-	3 137	11 655	575
975	942	616	259	-	29	-	-	5	5 958	576
267	197	158	39	-	-	-	71	-	6 305	577
6 986	3 259	2 834	116	-	140	-	200	3 386	18 535	578
1 872	346	255	64	300	1	-	15	1 210	6 673	579
6 130	2 013	1 544	33	248	628	-	206	3 035	11 288	580
4 229	1 817	523	1 201	2	4	-	81	2 326	10 589	581
4 620	2 794	2 513	133	-	17	-	348	1 461	10 551	582
172 443	126 373	87 544	32 834	2 664	11 955	28	4 093	27 331	549 338	583
33 634	19 105	17 166	1 149	384	4 946	-	1 571	7 628	153 502	584
138 809	107 268	70 378	31 686	2 281	7 008	28	2 522	19 702	395 836	585
131 102	101 181	66 608	29 449	2 264	6 874	28	2 327	18 428	380 297	586
7 707	6 087	3 770	2 237	16	135	-	195	1 274	15 539	587

und Umlagen, Schuldendiensthilfen.- 4) Ohne bzw. abzüglich Steuerbeteiligungen.

Lfd. Nr.	Gemeinden und Gemeindeverbände	Einnahmen des Verwaltungshaushalts								
		zusammen	Steuern 4) (netto), u. steuer- ähnliche Einnahmen	Ge- bühren, zweck- gebundene Abgaben	Einnahmen aus wirtsch. Tätig- keit	Zins- einnahmen	laufd. Übertragungen 3)			sonstige Einnahmen des Verwal- tungs- haushalts
							ins- gesamt	darunter von		
								Bund und Land	Gemeinden/ Gv, Zweck- verbänden u.ä	
19	20	21	22	23	24	25	26	27		
535	3000 und mehr Einwohnern	102 663	46 652	16 822	3 633	20	28 181	22 259	1 065	7 355
536	1000 b.u.3000 Einwohnern	65 555	28 145	8 806	1 947	42	23 594	19 829	1 514	3 021
537	unter 1000 Einwohnern	1 551	591	162	26	-	697	537	102	75
	Einzelergebnisse der Gemeinden mit 3000 und mehr Einwohnern									
538	Bischofsmais	5 012	2 633	712	97	-	1 300	1 194	3	270
539	Bodenmais, M.	13 458	4 001	5 096	361	12	1 748	1 403	19	2 241
540	Kirchberg i.Wald	7 264	3 558	899	122	0	2 366	2 176	83	319
541	Regen, St.	27 099	13 860	2 834	890	0	7 934	6 412	267	1 580
542	Rinchnach	4 861	2 208	463	236	0	1 816	1 752	31	137
543	Viechtach, St.	21 052	10 560	3 512	1 280	0	3 983	2 834	339	1 717
544	Zwiesel, St.	23 917	9 832	3 305	647	8	9 034	6 489	323	1 091
545	Lkr.Rottal-Inn	377 881	127 242	29 083	9 495	176	197 570	120 847	64 265	14 315
546	Kreisverwaltung	132 752	-	153	2 092	-	129 645	65 481	61 569	862
547	Kreisangehörige Gemeinden davon mit:	245 130	127 242	28 930	7 403	176	67 925	55 366	2 696	13 454
548	3000 und mehr Einwohnern	191 628	98 638	24 007	6 003	120	51 900	40 523	2 393	10 961
549	1000 b.u.3000 Einwohnern	50 970	27 208	4 731	1 359	56	15 186	14 006	303	2 429
550	unter 1000 Einwohnern	2 531	1 396	192	42	0	839	837	0	63
	Einzelergebnisse der Gemeinden mit 3000 und mehr Einwohnern									
551	Arnstorf, M.	15 551	8 991	1 525	330	36	3 493	1 510	721	1 175
552	*Bad Birnbach, M.	17 751	5 286	4 365	1 334	0	4 704	1 945	175	2 062
553	Dietersburg	4 683	2 516	293	159	0	1 630	1 582	4	86
554	Eggenfelden, St.	30 878	17 474	3 043	1 220	9	7 050	5 150	154	2 081
555	*Falkenberg	5 263	2 716	432	138	14	1 854	1 638	208	109
556	Gangkofen, M.	17 530	5 693	6 248	126	0	4 015	3 555	-	1 447
557	Hebertsfelden	6 133	3 383	573	106	20	1 795	1 676	-	256
558	Kirchdorf a.Inn	10 338	5 753	1 103	196	7	2 800	1 785	110	479
559	*Massing, M.	8 789	6 003	1 117	368	10	955	841	10	336
560	Pfarrkirchen, St.	26 998	19 490	972	929	21	5 289	4 528	94	298
561	Simbach a.Inn, St.	25 519	10 781	2 865	449	0	9 508	8 414	405	1 916
562	*Tann, M.	6 459	2 776	715	214	0	2 388	2 120	52	366
563	Triftern, M.	9 711	4 384	170	315	2	4 714	4 182	411	126
564	Wurmannsquick, M.	6 025	3 391	585	119	0	1 706	1 598	50	224
565	Lkr.Straubing-Bogen	278 440	103 100	20 541	6 761	62	142 207	79 399	50 971	5 769
566	Kreisverwaltung	95 020	-	4 110	686	2	89 650	36 217	48 501	572
567	Kreisangehörige Gemeinden davon mit:	183 419	103 100	16 431	6 075	60	52 557	43 182	2 470	5 196
568	3000 und mehr Einwohnern	95 869	54 393	7 997	2 774	58	27 829	21 625	1 401	2 818
569	1000 b.u.3000 Einwohnern	85 768	47 986	8 271	3 267	3	23 902	20 747	1 067	2 339
570	unter 1000 Einwohnern	1 783	721	163	34	0	827	810	2	39
	Einzelergebnisse der Gemeinden mit 3000 und mehr Einwohnern									
571	*Aiterhofen	6 314	3 740	664	181	0	1 674	861	308	56
572	Bogen, St.	19 171	10 501	1 667	679	50	5 511	3 572	244	764
573	Geiselhöring, St.	13 674	7 759	1 040	272	0	4 476	3 736	39	125
574	*Hunderdorf	5 213	2 539	477	417	-	1 602	1 525	37	177
575	Kirchroth	5 719	3 090	358	123	5	2 210	1 701	89	- 67
576	Laberweinting	4 969	3 108	311	51	0	1 425	1 327	47	74
577	Leiblfing	7 062	5 010	517	92	0	1 319	1 022	249	123
578	Mallersdorf-Pfaffenberg	11 510	6 269	947	335	2	3 131	2 516	74	825
579	Parkstetten	4 842	2 752	475	225	-	1 267	1 231	13	123
580	Steinach	5 178	3 106	364	99	0	1 372	1 282	20	238
581	*Straßkirchen	6 370	3 853	594	194	0	1 473	630	234	254
582	Wiesenfelden	5 848	2 667	581	106	0	2 369	2 221	45	125
583	Lkr.Dingolfing-Landau	377 413	174 127	14 016	10 962	2 419	161 136	50 577	101 725	14 753
584	Kreisverwaltung	120 088	-	163	507	10	118 353	16 845	100 308	1 055
585	Kreisangehörige Gemeinden davon mit:	257 326	174 127	13 853	10 455	2 409	42 782	33 733	1 417	13 698
586	3000 und mehr Einwohnern	249 481	168 870	13 536	10 151	2 404	41 048	32 020	1 415	13 473
587	1000 b.u.3000 Einwohnern	7 845	5 258	318	304	6	1 735	1 713	3	225

1) Ohne Verwaltungsgemeinschaften.- 2) Einschl. haushaltstechnischer Verrechnungen.- 3) Erstattungen, Zuweisungen u. Zuschüsse für lfd. Zwecke, allgem. Zuweisungen
*) Mitglied einer Verwaltungsgemeinschaft.

der Gemeinden 1) und Gemeindeverbände 2)
1 000 EUR -

Einnahmen des Vermögenshaushalts										Brutto-Einnahmen (Verwaltungs- und Vermögens- haushalt zusammen) 4)	Lfd. Nr.
zusammen	Darlehens- rück- flüsse	Ver- äußerung von Vermögen	Beiträge und ähnliche Entgelte	Zuweisungen u. Zuschüsse für Investitionen		Schuldenaufnahmen		sonstige Einnahmen des Vermögens- haushalts			
				ins- gesamt	dar.: von Bund und Land	öffent- licher Bereich	Kredit- marktmittel Inn. Darl.				
28	29	30	31	32	33	34	35	36	37		
41 245	14	1 609	1 104	6 348	5 878	-	2 241	29 929	143 908	535	
30 047	114	1 160	2 581	6 148	5 811	-	939	19 105	95 602	536	
1 232	-	205	436	403	403	-	-	187	2 783	537	
2 524	-	421	90	335	334	-	400	1 278	7 536	538	
7 879	12	120	98	861	861	-	871	5 918	21 338	539	
5 295	-	324	432	878	760	-	-	3 662	12 559	540	
9 618	-	160	267	1 848	1 707	-	-	7 343	36 717	541	
1 904	-	-	15	538	538	-	-	1 351	6 764	542	
6 297	2	282	148	553	558	-	-	5 313	27 350	543	
7 727	-	302	55	1 336	1 120	-	970	5 064	31 644	544	
134 305	192	9 179	6 128	26 885	26 267	-	10 566	81 353	512 186	545	
6 727	8	19	85	6 615	6 542	-	-	-	139 479	546	
127 578	184	9 161	6 043	20 270	19 725	-	10 566	81 353	372 707	547	
83 358	182	8 110	4 679	11 288	10 958	-	6 730	52 368	274 986	548	
41 382	2	1 015	1 359	8 692	8 495	-	3 436	26 878	92 352	549	
2 838	-	35	5	289	273	-	401	2 107	5 369	550	
6 002	-	187	492	644	638	-	-	4 679	21 553	551	
7 296	-	273	253	1 157	1 154	-	3 455	2 158	25 047	552	
3 531	-	60	17	711	616	-	-	2 743	8 214	553	
10 844	-	2 628	1 080	756	749	-	-	6 380	41 722	554	
5 310	-	594	400	603	493	-	-	3 713	10 573	555	
6 021	-	323	624	687	687	-	1 400	2 986	23 551	556	
10 949	-	904	268	1 298	1 298	-	-	8 479	17 082	557	
3 173	-	351	173	146	136	-	-	2 503	13 511	558	
4 122	-	56	194	481	474	-	-	3 391	12 912	559	
2 992	182	21	19	1 663	1 615	-	-	1 106	29 990	560	
7 337	-	1 802	173	382	378	-	-	4 980	32 856	561	
5 167	-	321	404	703	687	-	1 175	2 563	11 626	562	
4 188	-	399	14	1 262	1 253	-	-	2 514	13 899	563	
6 426	-	190	566	796	781	-	700	4 173	12 451	564	
145 352	122	13 916	12 567	18 205	16 720	-	2 855	97 688	423 792	565	
12 153	26	45	-	4 179	3 119	-	-	7 902	107 173	566	
133 200	95	13 871	12 567	14 026	13 601	-	2 855	89 786	316 619	567	
58 237	77	7 015	6 641	5 546	5 427	-	-	38 958	154 105	568	
72 410	18	6 836	5 891	7 794	7 487	-	2 855	49 016	158 177	569	
2 554	-	20	35	686	686	-	-	1 813	4 336	570	
4 404	-	174	166	382	374	-	-	3 682	10 718	571	
6 923	72	1 142	379	627	626	-	-	4 703	26 094	572	
4 641	-	49	172	207	207	-	-	4 214	18 315	573	
4 999	-	401	776	274	243	-	-	3 548	10 211	574	
5 879	5	446	524	768	742	-	-	4 136	11 598	575	
5 679	-	634	667	174	164	-	-	4 204	10 648	576	
184	-	-	54	130	121	-	-	-	7 246	577	
8 390	-	1 325	1 926	926	926	-	-	4 213	19 900	578	
1 872	-	80	75	127	127	-	-	1 590	6 713	579	
6 130	-	565	699	829	829	-	-	4 037	11 308	580	
4 510	-	1 816	869	143	136	-	-	1 681	10 879	581	
4 625	-	382	333	960	934	-	-	2 950	10 474	582	
178 496	285	18 792	10 748	23 160	22 688	-	4 184	121 327	555 909	583	
37 125	5	444	-	5 094	4 858	-	1 684	29 898	157 212	584	
141 371	280	18 348	10 748	18 066	17 829	-	2 500	91 430	398 697	585	
135 305	235	17 173	10 399	17 092	16 855	-	2 500	87 908	384 786	586	
6 066	45	1 176	349	974	974	-	-	3 522	13 911	587	

und Umlagen, Schuldendiensthilfen.- 4) Ohne bzw. abzüglich Steuerbeteiligungen.

Lfd. Nr.	Gemeinden und Gemeindeverbände	Einwohner am 30.6. des Berichtsjahres	Ausgaben des Verwaltungshaushalts						Sonstige Ausgaben des Verwaltungshaushalts
			zusammen 4)	Personal-ausgaben	Laufender Sach-aufwand	Zins-ausgaben	Laufende Übertragungen 3) an		
							öffentlichen Bereich	andere Bereiche	
1	2	3	4	5	6	7	8		
Einzelergebnisse der Gemeinden mit 3000 und mehr Einwohnern									
588	Dingolfing, St.	19 386	119 200	10 397	26 726	-	62 939	6 260	12 879
589	Eichendorf, M.	6 565	11 970	2 207	2 677	35	2 629	1 361	3 061
590	Frontenhausen, M.	4 627	8 985	2 050	932	17	2 538	538	2 910
591	Landau a.d.Isar, St.	13 397	28 306	5 783	4 562	134	5 586	3 216	9 025
592	Loiching	3 562	6 620	1 258	1 049	7	2 564	29	1 713
593	*Mamming	3 277	5 022	206	459	77	2 197	792	1 290
594	Marklkofen	3 686	9 408	2 532	1 026	1	2 509	336	3 003
595	Mengkofen	6 058	9 481	2 072	1 715	12	2 478	514	2 689
596	Moosthenning	4 964	8 336	2 034	1 744	-	3 096	550	912
597	Pilsting, M.	6 521	12 395	1 904	1 922	49	2 086	2 374	4 061
598	Reisbach, M.	7 831	11 358	3 790	1 972	-	3 290	69	2 237
599	Simbach, M.	3 919	6 501	1 327	1 237	37	1 708	707	1 484
600	Wallersdorf, M.	6 921	11 613	1 980	2 247	11	2 775	993	3 608
Reg.Bez. Oberpfalz									
601	Bezirksverwaltung	1 101 663	415 072	15 485	4 596	34	35 640	350 630	8 687
602	Kreisfreie Städte	234 495	910 122	265 583	137 479	5 501	90 414	241 212	169 933
603	Amberg	42 119	131 731	33 571	23 599	783	17 350	30 069	26 359
604	Regensburg	149 759	637 108	199 642	94 598	2 812	59 689	164 089	116 278
605	Weiden i.d.OPf.	42 617	141 282	32 371	19 281	1 905	13 376	47 053	27 296
606	Landkreise und ihre Gemeinden	867 168	2 455 216	449 927	430 542	17 467	666 080	408 046	483 154
607	Kreisverwaltungen	867 168	768 369	134 305	122 661	2 175	223 125	210 121	75 983
608	Kreisangehörige Gemeinden	867 168	1 686 847	315 622	307 881	15 292	442 955	197 925	407 171
609	Reg.Bez. Oberpfalz zusammen	1 101 663	3 780 409	730 995	572 617	23 002	792 134	999 888	661 773
610	Lkr.Amberg-Sulzbach	103 075	302 625	59 838	48 137	3 770	76 566	53 124	61 190
611	Kreisverwaltung	103 075	101 110	17 866	14 532	88	26 815	29 034	12 774
612	Kreisangehörige Gemeinden davon mit:	103 075	201 515	41 972	33 604	3 682	49 751	24 090	48 415
613	3000 und mehr Einwohnern	70 066	142 333	30 936	24 646	2 754	32 363	18 386	33 248
614	1000 b.u.3000 Einwohnern	32 093	57 474	10 925	8 746	907	16 846	5 373	14 677
615	unter 1000 Einwohnern	916	1 708	111	213	21	542	331	490
Einzelergebnisse der Gemeinden mit 3000 und mehr Einwohnern									
616	Auerbach i.d.OPf., St.	8 831	19 456	4 547	3 464	620	3 934	2 982	3 908
617	Freudenberg	4 164	6 900	1 436	1 343	146	1 679	969	1 328
618	*Hahnbach, M.	4 923	8 681	814	945	133	3 054	1 355	2 380
619	Hirschau, St.	5 760	13 640	4 064	3 244	211	3 178	1 053	1 890
620	Kümmersbruck	9 758	17 220	2 979	3 446	62	4 417	2 333	3 982
621	Poppenricht	3 379	4 573	1 086	929	104	1 472	773	208
622	Schnaittenbach, St.	4 192	8 953	2 283	1 541	310	1 762	645	2 412
623	Sulzbach-Rosenberg, St.	19 457	41 379	9 812	5 281	1 034	7 953	5 480	11 819
624	Ursensollen	3 619	6 703	1 179	1 499	93	1 641	769	1 522
625	Vilseck, St.	5 983	14 829	2 736	2 954	40	3 273	2 026	3 799
626	Lkr.Cham	127 038	336 503	68 382	70 992	3 338	91 922	47 784	54 084
627	Kreisverwaltung	127 038	95 210	21 293	19 361	639	28 731	25 186	-
628	Kreisangehörige Gemeinden davon mit:	127 038	241 293	47 090	51 630	2 700	63 191	22 598	54 084
629	3000 und mehr Einwohnern	69 791	134 753	28 148	27 389	1 966	32 745	15 721	28 784
630	1000 b.u.3000 Einwohnern	54 410	102 372	18 268	23 563	698	28 620	6 643	24 581
631	unter 1000 Einwohnern	2 837	4 168	674	679	36	1 826	234	719
Einzelergebnisse der Gemeinden mit 3000 und mehr Einwohnern									
632	Cham, St.	16 838	41 979	8 426	7 653	75	9 280	4 848	11 696
633	Eschlkam, M.	3 345	5 000	959	1 148	23	1 248	827	794
634	*Falkenstein, M.	3 354	5 722	898	915	166	1 670	790	1 283

1) Ohne Verwaltungsgemeinschaften.- 2) Einschl. haushaltstechnischer Verrechnungen.- 3) Erstattungen, Zuweisungen u. Zuschüsse für lfd. Zwecke, allgem. Zuweisungen
*) Mitglied einer Verwaltungsgemeinschaft.

der Gemeinden 1) und Gemeindeverbände 2)
1 000 EUR -

zusammen	Ausgaben des Vermögenshaushalts								Brutto-Einnahmen (Verwaltungs- und Vermögens- haushalt zusammen) 4)	Lfd. Nr.
	Sachinvestitionen			Investitions- zuweis. u. Darlehen an		Tilgungen an		Sonstige Ausgaben des Vermögens- haushalts		
	ins- gesamt	darunter:		öffent- lichen Bereich	andere Bereiche	öffent- lichen Bereich	andere Bereiche			
10	Bau- maßnahmen	Erwerb von unbewegl. Vermögen	13	14	15	16	17	18		
46 810	42 136	26 583	14 679	239	4 436	-	-	-	166 011	588
13 573	5 915	4 899	820	-	33	-	203	7 422	25 543	589
6 354	2 959	2 127	432	-	34	-	260	3 101	15 339	590
12 952	11 884	6 905	4 458	-	195	-	600	273	41 258	591
5 330	5 248	2 903	2 288	-	26	28	28	-	11 950	592
3 211	1 972	1 376	596	25	-	-	314	899	8 233	593
2 904	2 352	2 142	199	-	-	-	-	552	12 312	594
4 747	4 247	1 661	1 721	-	22	-	197	281	14 228	595
5 402	5 236	2 620	2 120	-	127	-	-	39	13 738	596
11 048	6 213	5 286	618	-	21	-	358	4 456	23 443	597
6 379	3 507	2 339	770	2 000	788	-	-	84	17 737	598
2 952	1 929	1 282	381	1	655	-	367	0	9 453	599
9 441	7 582	6 485	369	-	536	-	-	1 322	21 054	600
2 950	938	668	- 11	552	1 251	2	207	-	418 022	601
269 374	121 028	87 024	22 754	1 207	10 511	46	55 080	81 502	1 179 496	602
31 084	23 691	17 852	4 597	1 207	2 054	8	3 392	732	162 815	603
187 095	87 485	64 056	15 884	-	6 808	22	28 430	64 350	824 203	604
51 195	9 852	5 115	2 274	-	1 649	16	23 259	16 420	192 478	605
1 022 645	606 568	467 792	83 476	10 026	35 071	204	115 462	255 313	3 477 860	606
129 031	85 898	71 404	6 327	2 043	9 349	13	16 738	14 991	897 400	607
893 613	520 670	396 388	77 149	7 983	25 722	191	98 724	240 323	2 580 460	608
1 294 969	728 534	555 483	106 220	11 786	46 833	252	170 749	336 815	5 075 378	609
112 544	61 993	46 974	7 849	808	3 320	33	23 518	22 872	415 169	610
16 820	9 535	8 889	4	282	2 166	3	1 962	2 872	117 930	611
95 724	52 458	38 085	7 846	527	1 154	30	21 556	20 000	297 239	612
57 227	34 507	25 894	3 927	250	668	27	15 023	6 752	199 560	613
37 759	17 692	11 950	3 919	277	474	3	6 437	12 877	95 233	614
739	259	241	0	-	12	-	97	372	2 447	615
6 032	4 129	3 684	310	-	14	0	1 749	138	25 488	616
2 424	1 375	1 092	157	25	8	-	327	689	9 324	617
3 530	2 150	2 070	30	-	8	-	658	713	12 210	618
6 684	5 711	2 815	383	-	26	-	916	31	20 324	619
7 488	3 739	2 843	691	225	83	-	317	3 124	24 707	620
1 426	1 064	590	118	-	0	4	357	0	5 999	621
5 039	2 240	1 693	372	-	8	-	2 675	115	13 992	622
15 453	7 506	6 247	587	-	495	2	7 041	409	56 833	623
3 241	1 207	411	613	-	3	-	500	1 532	9 945	624
5 910	5 386	4 448	668	-	23	20	481	-	20 739	625
154 488	93 003	77 184	9 381	721	2 130	8	30 157	28 468	490 991	626
17 993	11 068	10 646	155	426	103	-	6 396	-	113 203	627
136 495	81 935	66 538	9 227	295	2 027	8	23 761	28 468	377 788	628
72 989	47 445	39 805	4 524	259	1 580	3	15 969	7 734	207 742	629
59 662	32 559	25 105	4 578	34	438	6	7 592	19 032	162 033	630
3 844	1 931	1 628	125	2	10	-	199	1 702	8 013	631
20 243	18 549	16 350	1 340	-	397	3	1 234	62	62 222	632
3 574	1 269	1 039	14	-	-	-	232	2 073	8 574	633
1 313	873	405	8	-	-	-	441	-	7 035	634

und Umlagen, Schuldendiensthilfen.- 4) Ohne bzw. abzüglich Steuerbeteiligungen.

Lfd. Nr.	Gemeinden und Gemeindeverbände	Einnahmen des Verwaltungshaushalts								sonstige Einnahmen des Verwaltungshaushalts
		zusammen	Steuern 4) (netto), u. steuerähnliche Einnahmen	Gebühren, zweckgebundene Abgaben	Einnahmen aus wirtsch. Tätigkeit	Zins-einnahmen	laufd. Übertragungen 3)			
							insgesamt	darunter von		
								Bund und Land	Gemeinden/ Gv, Zweckverbänden u.ä	
19	20	21	22	23	24	25	26	27		
Einzelergebnisse der Gemeinden mit 3000 und mehr Einwohnern										
588	Dingolfing, St.	119 040	91 248	4 936	6 088	2 383	7 701	4 351	523	6 683
589	Eichendorf, M.	11 550	5 808	1 255	263	- 14	3 038	2 893	-	1 199
590	Frontenhausen, M.	8 993	3 977	526	714	-	2 731	2 352	10	1 043
591	Landau a.d.Isar, St.	28 422	17 824	1 113	938	1	7 405	4 979	165	1 141
592	Loiching	6 889	4 984	509	395	0	649	620	2	353
593	*Mamming	5 000	3 701	14	171	0	1 073	1 057	13	41
594	Marklkofen	9 382	5 876	246	295	-	1 815	1 026	457	1 150
595	Mengkofen	9 418	5 548	700	193	0	2 739	2 620	74	238
596	Moosthenning	8 965	6 351	700	231	0	1 602	1 023	53	80
597	Pilsting, M.	12 508	6 445	1 091	235	0	4 254	3 412	-	482
598	Reisbach, M.	11 174	6 859	447	250	0	3 485	3 325	117	133
599	Simbach, M.	6 521	4 047	650	125	1	1 426	1 371	-	273
600	Wallersdorf, M.	11 620	6 201	1 348	253	33	3 130	2 992	-	656
Reg. Bez. Oberpfalz										
601	Bezirksverwaltung	414 958	-	192	906	1	413 549	122 815	222 907	311
602	Kreisfreie Städte	930 312	439 951	78 032	49 635	2 418	311 706	196 530	35 428	48 571
603	Amberg	131 512	56 386	13 785	5 483	228	45 907	38 120	3 445	9 723
604	Regensburg	658 769	330 824	55 472	39 972	2 187	193 705	107 847	22 301	36 609
605	Weiden i.d.OPf.	140 030	52 741	8 775	4 180	4	72 093	50 562	9 682	2 238
606	Landkreise und ihre Gemeinden	2 464 288	893 965	199 883	67 912	2 151	1 198 927	702 819	401 112	101 450
607	Kreisverwaltungen	771 542	58	33 447	8 723	588	720 980	311 315	385 576	7 747
608	Kreisangehörige Gemeinden	1 692 746	893 908	166 436	59 189	1 564	477 947	391 504	15 536	93 703
609	Reg. Bez. Oberpfalz zusammen	3 809 557	1 333 916	278 106	118 452	4 570	1 924 181	1 022 164	659 447	150 332
610	Lkr. Amberg-Weizsach	302 526	98 122	26 930	6 553	136	155 149	89 745	50 600	15 637
611	Kreisverwaltung	99 831	11	4 241	1 487	124	90 666	36 642	49 244	3 302
612	Kreisangehörige Gemeinden davon mit:	202 694	98 111	22 689	5 066	12	64 482	53 102	1 356	12 335
613	3000 und mehr Einwohnern	143 027	71 318	15 934	3 351	6	42 714	33 038	1 058	9 703
614	1000 b.u.3000 Einwohnern	57 988	26 089	6 682	1 464	6	21 186	19 559	298	2 561
615	unter 1000 Einwohnern	1 680	704	73	252	0	582	505	-	70
Einzelergebnisse der Gemeinden mit 3000 und mehr Einwohnern										
616	Auerbach i.d.OPf., St.	19 456	10 195	2 331	618	0	5 230	3 317	75	1 082
617	Freudenberg	6 902	3 562	885	104	0	2 071	1 966	-	280
618	*Hahnbach, M.	8 718	4 771	777	163	1	2 519	2 195	107	487
619	Hirschau, St.	13 564	7 834	2 569	194	0	1 977	1 278	8	990
620	Kümmersbruck	17 287	9 926	1 474	380	-	4 552	4 434	48	954
621	Poppenricht	5 409	2 515	702	79	0	1 884	1 748	52	230
622	Schnaittenbach, St.	8 943	4 278	1 028	351	0	2 472	1 975	2	813
623	Sulzbach-Rosenberg, St.	41 150	19 927	3 891	878	1	12 849	8 477	259	3 603
624	Ursensollen	6 680	3 808	415	261	3	2 020	1 459	426	172
625	Vilseck, St.	14 919	4 504	1 862	321	-	7 140	6 189	81	1 093
626	Lkr. Cham	348 141	127 394	27 143	10 272	233	171 526	103 159	56 377	11 573
627	Kreisverwaltung	103 840	-	229	975	2	101 869	43 963	53 668	764
628	Kreisangehörige Gemeinden davon mit:	244 302	127 394	26 913	9 297	231	69 657	59 196	2 710	10 809
629	3000 und mehr Einwohnern	138 948	77 638	14 403	6 600	217	33 525	26 061	1 362	6 565
630	1000 b.u.3000 Einwohnern	101 200	47 951	12 031	2 594	13	34 496	31 563	1 323	4 115
631	unter 1000 Einwohnern	4 155	1 806	479	103	0	1 637	1 572	24	129
Einzelergebnisse der Gemeinden mit 3000 und mehr Einwohnern										
632	Cham, St.	42 242	26 304	4 641	1 919	28	6 494	3 287	242	2 856
633	Eschlkam, M.	5 064	1 801	475	90	0	2 587	2 131	134	111
634	*Falkenstein, M.	5 933	3 018	492	206	0	1 917	1 610	50	299

1) Ohne Verwaltungsgemeinschaften.- 2) Einschl. haushaltstechnischer Verrechnungen.- 3) Erstattungen, Zuweisungen u. Zuschüsse für lfd. Zwecke, allgem. Zuweisungen
*) Mitglied einer Verwaltungsgemeinschaft.

der Gemeinden 1) und Gemeindeverbände 2)
1 000 EUR -

Einnahmen des Vermögenshaushalts									Brutto-Einnahmen (Verwaltungs- und Vermögens- haushalt zusammen) 4)	Lfd. Nr.
zusammen	Darlehens- rück- flüsse	Ver- äußerung von Vermögen	Beiträge und ähnliche Entgelte	Zuweisungen u. Zuschüsse für Investitionen		Schuldenaufnahmen		sonstige Einnahmen des Vermögens- haushalts		
				ins- gesamt	dar.: von Bund und Land	öffent- licher Bereich	Kredit- marktmittel Inn. Darl.			
28	29	30	31	32	33	34	35	36	37	
45 943	228	6 083	2 552	1 981	1 981	-	-	35 100	164 982	588
13 581	-	473	291	2 077	2 077	-	-	10 739	25 130	589
6 349	-	1 834	922	683	683	-	-	2 911	15 342	590
15 125	1	2 817	525	2 323	2 323	-	1 500	7 958	43 547	591
5 197	-	440	466	255	255	-	-	4 035	12 086	592
3 211	-	1 073	508	358	358	-	-	1 271	8 210	593
3 616	4	339	86	270	270	-	1 000	1 917	12 998	594
4 728	-	309	866	1 065	908	-	-	2 488	14 146	595
5 406	-	187	310	527	516	-	-	4 382	14 371	596
11 050	1	361	1 191	2 042	2 016	-	-	7 455	23 558	597
6 918	-	517	254	2 457	2 415	-	-	3 690	18 093	598
4 707	-	1 433	878	1 026	1 026	-	-	1 370	11 227	599
9 475	1	1 306	1 550	2 027	2 027	-	-	4 591	21 095	600
8 945	3	39	-	215	215	-	-	8 687	423 902	601
264 379	4 565	23 124	7 771	31 921	24 406	-	28 316	168 681	1 194 690	602
39 958	611	1 948	1 503	6 307	3 359	-	-	29 589	171 470	603
171 595	3 353	18 900	5 691	23 021	18 483	-	15 050	105 580	830 364	604
52 825	600	2 276	577	2 593	2 564	-	13 266	33 512	192 856	605
1 008 240	4 880	78 903	53 920	182 049	174 942	-	73 598	614 890	3 472 527	606
119 902	3 061	798	-	33 895	33 522	-	3 073	79 075	891 444	607
888 338	1 819	78 104	53 920	148 154	141 420	-	70 525	535 815	2 581 084	608
1 281 563	9 447	102 066	61 691	214 186	199 564	-	101 914	792 259	5 091 120	609
112 796	76	4 527	3 631	15 793	14 891	-	19 212	69 557	415 322	610
16 333	-	66	-	3 791	3 738	-	1 173	11 304	116 165	611
96 463	76	4 461	3 631	12 002	11 153	-	18 040	58 254	299 157	612
57 013	73	3 101	2 522	7 254	7 000	-	9 482	34 580	200 039	613
38 760	3	1 358	1 102	4 606	4 011	-	8 467	23 224	96 748	614
690	-	1	7	142	142	-	90	449	2 370	615
5 374	-	58	112	1 176	1 136	-	1 085	2 943	24 830	616
2 594	-	34	15	397	397	-	400	1 747	9 496	617
3 528	-	399	822	360	360	-	-	1 947	12 246	618
5 460	-	10	223	620	543	-	1 592	3 015	19 024	619
7 480	10	163	128	1 129	1 128	-	259	5 791	24 767	620
1 380	-	37	20	400	283	-	-	923	6 789	621
5 115	-	253	412	617	608	-	1 903	1 930	14 057	622
17 919	62	1 581	634	1 611	1 599	-	4 243	9 788	59 068	623
3 144	-	10	46	173	173	-	-	2 916	9 825	624
5 018	1	556	110	772	772	-	-	3 580	19 937	625
129 559	10	6 729	7 516	35 063	33 700	-	9 895	70 347	477 700	626
7 776	7	94	-	7 675	7 587	-	-	-	111 615	627
121 783	3	6 635	7 516	27 387	26 113	-	9 895	70 347	366 085	628
59 398	3	4 147	3 560	16 091	15 350	-	5 652	29 946	198 346	629
58 549	-	2 197	3 906	10 581	10 057	-	4 053	37 812	159 748	630
3 836	-	291	50	716	705	-	189	2 589	7 991	631
15 149	1	1 267	1 228	1 170	1 147	-	-	11 483	57 391	632
3 574	-	-	96	597	576	-	128	2 753	8 639	633
1 489	-	79	18	266	237	-	-	1 126	7 422	634

und Umlagen, Schuldendiensthilfen.- 4) Ohne bzw. abzüglich Steuerbeteiligungen.

Lfd. Nr.	Gemeinden und Gemeindeverbände	Einwohner am 30.6. des Berichtsjahres	Ausgaben des Verwaltungshaushalts						
			zusammen 4)	Personal- ausgaben	Laufender Sach- aufwand	Zins- ausgaben	Laufende Übertragungen 3) an		Sonstige Ausgaben des Verwal- tungs- haushalts
							öffent- lichen Bereich	andere Bereiche	
1	2	3	4	5	6	7	8		
635	Furth im Wald, St.	8 976	17 486	4 077	3 005	218	3 814	1 340	5 033
636	Bad Kötzing, St.	7 463	15 814	3 010	3 861	765	3 363	2 366	2 448
637	Neukirchen b.Hl.Blut, M.	3 712	7 104	1 398	1 230	18	1 710	1 024	1 723
638	Roding, St.	11 809	17 148	3 701	4 724	481	5 583	2 658	-
639	Rötz, St.	3 425	6 166	1 495	1 139	56	1 599	555	1 322
640	Traitsching	4 112	6 290	1 443	1 123	48	1 754	235	1 686
641	Waldmünchen, St.	6 757	12 045	2 740	2 591	115	2 723	1 077	2 798
642	Lkr.Neumarkt i.d.OPf.	132 277	363 518	64 809	71 116	477	92 819	58 504	75 793
643	Kreisverwaltung	132 277	113 806	17 220	17 786	17	34 316	27 768	16 699
644	Kreisangehörige Gemeinden davon mit:	132 277	249 712	47 589	53 330	460	58 503	30 736	59 094
645	3000 und mehr Einwohnern	122 266	233 482	45 097	50 855	373	53 071	29 238	54 849
646	1000 b.u.3000 Einwohnern	10 011	16 230	2 492	2 476	87	5 432	1 498	4 246
	Einzelergebnisse der Gemeinden mit 3000 und mehr Einwohnern								
647	Berching, St.	8 541	17 643	3 378	3 828	133	3 264	2 923	4 117
648	Berg b.Neumarkt/OPf.	7 724	13 081	2 024	1 997	0	2 790	2 008	4 263
649	Breitenbrunn, M.	3 442	5 476	1 039	1 244	47	1 133	726	1 286
650	Deining	4 627	7 095	1 242	1 332	11	1 503	1 085	1 922
651	Dietfurt/Altmühl, St.	6 095	10 792	3 109	2 224	13	2 167	559	2 720
652	Freystadt, St.	9 003	15 862	2 440	3 330	9	3 110	2 654	4 320
653	Lauterhofen, M.	3 699	7 412	1 195	1 291	-	1 250	820	2 856
654	Mühlhausen	4 967	10 981	2 395	1 847	15	1 850	985	3 888
655	Neumarkt i.d.OPf., GKSt.	39 597	83 488	14 199	23 650	5	18 782	11 406	15 447
656	Parsberg, St.	6 989	13 301	3 000	2 334	0	3 206	795	3 967
657	Postbauer-Heng	7 647	15 144	3 018	2 390	41	3 177	2 064	4 454
658	Pyrbaum, M.	5 822	7 589	2 945	1 553	37	2 455	443	157
659	*Sengenthal	3 648	7 941	1 438	790	33	4 594	138	948
660	Seubersdorf i.d.OPf.	5 097	7 400	1 310	1 143	7	1 810	1 184	1 945
661	Velburg, St.	5 368	10 275	2 365	1 901	22	1 980	1 448	2 560
662	Lkr.Neustadt a.d.Waldnaab	94 454	294 564	45 514	45 371	1 580	79 819	55 603	66 677
663	Kreisverwaltung	94 454	89 600	15 574	13 498	134	26 467	25 260	8 667
664	Kreisangehörige Gemeinden davon mit:	94 454	204 964	29 941	31 872	1 446	53 352	30 343	58 010
665	3000 und mehr Einwohnern	51 479	111 667	17 978	18 113	910	28 097	15 794	30 774
666	1000 b.u.3000 Einwohnern	41 261	90 396	11 498	13 325	534	24 121	14 013	26 905
667	unter 1000 Einwohnern	1 714	2 901	464	434	2	1 133	535	332
	Einzelergebnisse der Gemeinden mit 3000 und mehr Einwohnern								
668	Altenstadt/Waldnaab	4 753	9 467	1 685	1 518	12	2 651	1 234	2 368
669	*Eschenbach i.d.OPf., St.	3 978	15 399	1 641	1 981	15	3 607	928	7 226
670	Floß, M.	3 419	6 162	1 734	1 064	53	1 273	1 208	831
671	Grafenwöhr, St.	6 344	13 244	2 204	1 958	115	3 488	2 068	3 410
672	*Kirchentumbach, M.	3 241	6 003	704	1 001	0	1 702	1 053	1 542
673	Luhe-Wildenau, M.	3 405	6 161	791	1 100	19	1 454	1 011	1 786
674	Neustadt/Waldnaab, St.	5 766	10 328	2 625	2 071	139	3 209	759	1 525
675	*Pressath, St.	4 321	9 176	884	1 284	186	2 788	1 388	2 646
676	Vohenstrauß, St.	7 414	16 637	2 774	2 726	43	2 868	3 175	5 052
677	*Weiherhammer	3 818	7 602	949	1 259	106	3 296	871	1 122
678	Windischeschenbach, St.	5 020	11 488	1 987	2 152	223	1 761	2 100	3 265
679	Lkr.Regensburg	191 291	496 764	89 061	80 671	2 157	142 765	85 136	96 973
680	Kreisverwaltung	191 291	165 963	25 216	24 384	249	52 020	46 557	17 537
681	Kreisangehörige Gemeinden davon mit:	191 291	330 801	63 845	56 288	1 909	90 745	38 579	79 436
682	3000 und mehr Einwohnern	159 161	280 602	57 093	48 837	1 497	72 964	31 964	68 246
683	1000 b.u.3000 Einwohnern	30 355	47 856	6 523	7 004	400	16 813	6 427	10 690
684	unter 1000 Einwohnern	1 775	2 343	229	447	11	969	188	500
	Einzelergebnisse der Gemeinden mit 3000 und mehr Einwohnern								
685	*Alteglofsheim	3 291	4 918	392	595	10	2 053	560	1 309
686	Barbing	5 436	9 212	1 248	1 110	76	3 441	1 324	2 013
687	Beratshausen, M.	5 539	9 521	2 671	2 310	284	2 099	229	1 928

1) Ohne Verwaltungsgemeinschaften.- 2) Einschl. haushaltstechnischer Verrechnungen.- 3) Erstattungen, Zuweisungen u. Zuschüsse für lfd. Zwecke, allgem. Zuweisungen
*) Mitglied einer Verwaltungsgemeinschaft.

der Gemeinden 1) und Gemeindeverbände 2)
1 000 EUR -

zusammen	Ausgaben des Vermögenshaushalts								Brutto-Einnahmen (Verwaltungs- und Vermögens- haushalt zusammen) 4)	Lfd. Nr.
	Sachinvestitionen			Investitions- zuweis. u. Darlehen an		Tilgungen an		Sonstige Ausgaben des Vermögens- haushalts		
	ins- gesamt	darunter:		öffent- lichen Bereich	andere Bereiche	öffent- lichen Bereich	andere Bereiche			
9	10	Bau- maßnahmen	Erwerb von unbewegl. Vermögen	13	14	15	16	17	18	
14 756	8 459	8 048	50	-	-	-	4 861	1 437	32 243	635
7 188	3 028	2 675	149	93	4	-	4 063	0	23 002	636
3 664	2 789	1 835	623	-	12	-	151	713	10 768	637
8 066	4 952	2 869	1 739	66	545	-	2 093	410	25 214	638
5 026	3 443	3 253	78	-	22	-	1 221	341	11 192	639
3 700	1 725	1 491	156	-	421	-	776	777	9 989	640
5 458	2 358	1 840	368	100	179	-	898	1 922	17 502	641
183 829	95 837	70 643	14 187	2 204	11 040	87	4 940	69 721	547 347	642
22 733	11 804	9 865	-	155	6 187	-	654	3 933	136 539	643
161 096	84 033	60 779	14 187	2 048	4 853	87	4 287	65 787	410 808	644
148 493	79 698	57 159	13 801	1 700	4 538	-	3 720	58 837	381 975	645
12 603	4 335	3 620	386	349	315	87	567	6 950	28 833	646
4 825	3 081	2 635	187	-	670	-	1 067	7	22 468	647
10 206	5 482	4 886	405	-	205	-	-	4 519	23 287	648
2 966	1 961	1 543	258	-	-	-	354	651	8 442	649
7 781	4 787	2 945	1 516	54	122	-	251	2 568	14 876	650
7 469	4 650	4 014	118	-	23	-	562	2 233	18 261	651
13 394	5 352	3 601	832	-	800	-	312	6 931	29 257	652
6 016	2 514	2 171	87	-	379	-	-	3 124	13 428	653
7 764	3 789	2 085	1 467	-	47	-	70	3 859	18 745	654
33 214	24 559	17 143	3 350	-	812	-	43	7 800	116 702	655
6 982	4 170	3 479	269	-	711	-	-	2 100	20 283	656
16 888	3 479	1 860	1 366	1 473	311	-	660	10 964	32 032	657
4 880	3 855	1 736	1 717	105	91	-	51	778	12 469	658
13 683	4 135	3 412	392	68	12	-	-	9 468	21 624	659
5 698	1 907	1 873	- 13	-	15	-	-	3 776	13 098	660
6 728	5 977	3 776	1 850	-	340	-	350	61	17 003	661
133 071	71 359	60 349	6 155	282	4 552	22	9 156	47 699	427 635	662
12 411	9 815	8 616	113	66	75	10	1 336	1 109	102 011	663
120 660	61 545	51 733	6 042	215	4 477	11	7 821	46 591	325 624	664
54 914	30 335	25 649	2 586	158	878	11	5 021	18 511	166 581	665
63 992	30 203	25 141	3 433	53	3 414	-	2 755	27 567	154 388	666
1 753	1 007	942	23	5	184	-	45	512	4 654	667
2 072	1 781	1 599	39	-	50	-	24	217	11 539	668
11 622	4 954	4 265	299	-	61	4	46	6 557	27 020	669
3 590	1 326	1 214	8	-	16	-	104	2 145	9 752	670
6 253	2 527	1 771	480	-	30	-	369	3 327	19 497	671
1 828	1 291	968	165	-	279	-	32	226	7 832	672
2 054	1 239	1 172	3	-	7	-	156	651	8 215	673
4 298	3 865	3 262	235	-	10	8	395	20	14 626	674
8 312	3 472	2 926	475	87	114	-	2 015	2 623	17 488	675
6 254	5 126	4 187	527	-	18	-	380	731	22 891	676
3 288	1 701	1 359	278	-	19	-	448	1 121	10 890	677
5 344	3 052	2 924	77	71	275	-	1 052	895	16 832	678
184 966	136 279	97 911	29 499	3 058	4 518	9	11 124	29 978	681 730	679
31 218	25 603	17 215	6 061	457	400	-	1 336	3 422	197 181	680
153 748	110 676	80 696	23 438	2 601	4 118	9	9 788	26 556	484 549	681
115 563	81 256	58 061	18 289	963	3 904	9	8 407	21 024	396 165	682
37 141	28 732	22 024	5 101	1 511	213	-	1 361	5 325	84 998	683
1 043	688	611	48	127	1	-	20	207	3 386	684
2 248	1 983	1 217	746	229	10	-	26	-	7 166	685
4 253	2 669	755	1 694	-	26	-	432	1 126	13 465	686
4 690	1 424	1 012	311	-	174	3	1 063	2 027	14 211	687

und Umlagen, Schuldendiensthilfen.- 4) Ohne bzw. abzüglich Steuerbeteiligungen.

Lfd. Nr.	Gemeinden und Gemeindeverbände	Einnahmen des Verwaltungshaushalts								
		zusammen	Steuern 4) (netto), u. steuer- ähnliche Einnahmen	Ge- bühen, zweck- gebundene Abgaben	Einnahmen aus wirtsch. Tätig- keit	Zins- einnahmen	laufd. Übertragungen 3)			sonstige Einnahmen des Verwal- tungs- haushalts
							ins- gesamt	darunter von		
								Bund und Land	Gemeinden/ Gv, Zweck- verbänden u.ä	
19	20	21	22	23	24	25	26	27		
635	Furth im Wald, St.	17 818	8 632	2 357	1 465	1	4 408	4 194	24	954
636	Bad Kötzing, St.	15 792	7 930	2 245	1 321	87	3 509	2 182	173	700
637	Neukirchen b.Hl.Blut, M.	7 033	2 653	1 055	298	-	2 663	2 000	12	364
638	Roding, St.	20 612	15 681	388	589	99	3 516	3 044	136	339
639	Rötz, St.	6 211	2 979	964	340	1	1 720	1 499	122	207
640	Traitsching	6 276	3 074	512	140	0	2 508	2 301	193	43
641	Waldmünchen, St.	11 965	5 565	1 274	232	0	4 203	3 813	275	692
642	Lkr.Neumarkt i.d.OPf.	367 027	143 546	29 899	11 099	1 138	167 164	94 609	60 160	14 182
643	Kreisverwaltung	113 434	-	5 762	1 733	427	104 660	43 034	58 186	852
644	Kreisangehörige Gemeinden davon mit:	253 593	143 546	24 137	9 366	710	62 505	51 575	1 974	13 330
645	3000 und mehr Einwohnern	237 452	134 383	22 725	8 982	710	57 492	46 797	1 895	13 160
646	1000 b.u.3000 Einwohnern	16 141	9 163	1 411	383	0	5 013	4 778	79	170
	Einzelergebnisse der Gemeinden mit 3000 und mehr Einwohnern									
647	Berching, St.	17 623	9 269	1 635	514	0	4 702	2 956	173	1 503
648	Berg b.Neumarkt/OPf.	13 108	7 079	1 425	284	4	3 726	3 378	21	591
649	Breitenbrunn, M.	5 426	2 499	484	189	0	2 129	2 112	13	125
650	Deining	7 085	3 254	701	148	0	2 620	2 426	18	362
651	Dietfurt/Altmühl, St.	10 694	5 939	958	355	0	2 897	2 520	95	545
652	Freystadt, St.	15 865	8 008	1 669	620	1	4 650	3 510	140	918
653	Lauterhofen, M.	7 290	4 697	493	176	6	1 668	1 377	185	250
654	Mühlhausen	10 856	6 101	1 340	146	1	2 477	1 759	296	792
655	Neumarkt i.d.OPf., GKSt.	85 569	49 592	7 658	5 089	671	16 498	12 603	446	6 061
656	Parsberg, St.	13 374	8 226	1 237	417	0	2 886	2 361	255	608
657	Postbauer-Heng	14 823	8 504	1 541	261	1	3 889	3 145	69	626
658	Pyrbaum, M.	9 137	5 238	998	226	15	2 454	2 264	68	206
659	*Sengenthal	8 494	6 760	565	111	-	915	903	10	144
660	Seubersdorf i.d.OPf.	7 804	4 161	554	145	12	2 802	2 677	13	130
661	Velburg, St.	10 304	5 057	1 468	301	0	3 179	2 804	93	298
662	Lkr.Neustadt a.d.Waldnaab	292 950	97 265	22 477	7 258	93	153 083	90 811	46 075	12 773
663	Kreisverwaltung	89 310	18	3 819	440	0	84 550	37 645	44 618	482
664	Kreisangehörige Gemeinden davon mit:	203 640	97 247	18 657	6 817	93	68 533	53 166	1 457	12 291
665	3000 und mehr Einwohnern	111 110	53 009	9 819	4 215	68	37 097	28 641	970	6 903
666	1000 b.u.3000 Einwohnern	89 669	43 196	8 548	2 534	25	30 053	23 435	487	5 313
667	unter 1000 Einwohnern	2 861	1 043	290	68	0	1 384	1 090	1	76
	Einzelergebnisse der Gemeinden mit 3000 und mehr Einwohnern									
668	Altenstadt/Waldnaab	9 392	4 183	1 060	367	2	2 752	2 456	31	1 028
669	*Eschenbach i.d.OPf., St.	15 076	8 913	1 140	760	49	3 547	2 209	11	667
670	Floß, M.	6 174	2 870	70	154	0	2 774	1 889	49	306
671	Grafenwöhr, St.	13 084	5 817	200	385	0	6 171	5 466	15	510
672	*Kirchentumbach, M.	5 962	2 724	640	117	0	2 181	1 699	7	300
673	Luhe-Wildenau, M.	6 197	3 214	718	150	0	1 826	1 419	7	288
674	Neustadt/Waldnaab, St.	10 305	4 692	1 184	716	-	3 441	3 147	147	272
675	*Pressath, St.	9 135	4 620	1 164	370	0	2 413	1 856	14	567
676	Vohenstrauß, St.	16 638	6 775	1 701	637	17	6 077	3 999	321	1 431
677	*Weiherhammer	7 528	5 337	606	256	0	1 214	852	322	115
678	Windischeschenbach, St.	11 620	3 862	1 336	302	0	4 701	3 648	47	1 419
679	Lkr.Regensburg	495 689	193 879	36 108	13 113	140	236 337	140 220	79 950	16 112
680	Kreisverwaltung	164 147	15	10 809	2 923	14	149 656	66 726	76 334	730
681	Kreisangehörige Gemeinden davon mit:	331 542	193 863	25 300	10 190	126	86 681	73 495	3 616	15 382
682	3000 und mehr Einwohnern	281 321	166 369	21 149	8 744	123	71 027	59 348	3 136	13 909
683	1000 b.u.3000 Einwohnern	47 901	26 181	3 983	1 382	3	14 898	13 465	471	1 454
684	unter 1000 Einwohnern	2 320	1 313	167	64	0	756	681	9	20
	Einzelergebnisse der Gemeinden mit 3000 und mehr Einwohnern									
685	*Alteglofsheim	4 975	3 337	335	151	0	1 034	1 006	28	118
686	Barbing	9 083	6 422	561	267	-	1 609	1 384	140	224
687	Beratzhausen, M.	9 557	4 335	459	225	0	3 092	2 904	58	1 447

1) Ohne Verwaltungsgemeinschaften.- 2) Einschl. haushaltstechnischer Verrechnungen.- 3) Erstattungen, Zuweisungen u. Zuschüsse für lfd. Zwecke, allgem. Zuweisungen
*) Mitglied einer Verwaltungsgemeinschaft.

der Gemeinden 1) und Gemeindeverbände 2)
1 000 EUR -

Einnahmen des Vermögenshaushalts										Brutto-Einnahmen (Verwaltungs- und Vermögens- haushalt zusammen) 4)	Lfd. Nr.
zusammen	Darlehens- rück- flüsse	Ver- äußerung von Vermögen	Beiträge und ähnliche Entgelte	Zuweisungen u.Zuschüsse für Investitionen		Schuldenaufnahmen		sonstige Einnahmen des Vermögens- haushalts			
				ins- gesamt	dar.: von Bund und Land	öffent- licher Bereich	Kredit- marktmittel Inn. Darl.				
28	29	30	31	32	33	34	35	36	37		
13 227	1	218	950	5 874	5 370	-	1 985	4 199	31 045	635	
3 326	-	174	247	693	691	-	-	2 211	19 118	636	
4 361	-	168	87	1 267	1 189	-	700	2 139	11 394	637	
4 060	-	1 269	321	1 153	1 119	-	1 317	-	24 672	638	
5 614	-	422	433	2 375	2 357	-	1 200	1 183	11 825	639	
3 755	-	519	147	465	465	-	323	2 301	10 032	640	
4 843	-	33	30	2 229	2 200	-	-	2 551	16 808	641	
194 760	4 416	18 695	12 558	24 393	23 214	-	5 569	129 129	561 787	642	
28 296	2 889	21	-	7 454	7 297	-	-	17 931	141 729	643	
166 464	1 526	18 674	12 558	16 939	15 917	-	5 569	111 198	420 057	644	
151 463	1 526	18 296	11 295	15 007	13 993	-	5 069	100 270	388 915	645	
15 001	-	379	1 263	1 932	1 924	-	500	10 928	31 142	646	
5 465	-	495	165	1 292	1 261	-	559	2 954	23 087	647	
15 434	-	543	788	346	329	-	-	13 757	28 542	648	
3 170	-	240	286	797	797	-	-	1 847	8 596	649	
7 308	-	2 790	2 063	712	454	-	-	1 743	14 393	650	
6 892	-	381	130	562	532	-	1 100	4 720	17 586	651	
14 962	-	2 700	513	1 218	1 098	-	-	10 530	30 827	652	
7 435	-	516	35	594	591	-	-	6 290	14 726	653	
7 859	11	217	561	1 289	1 288	-	-	5 782	18 714	654	
33 164	95	7 020	2 604	3 573	3 157	-	3 410	16 462	118 733	655	
6 881	-	340	686	1 005	1 000	-	-	4 851	20 255	656	
12 246	1 332	502	670	144	143	-	-	9 598	27 070	657	
4 410	88	480	264	1 081	1 054	-	-	2 498	13 548	658	
11 910	-	748	466	280	280	-	-	10 416	20 404	659	
7 581	-	550	627	882	882	-	-	5 521	15 385	660	
6 746	-	775	1 436	1 233	1 129	-	-	3 301	17 050	661	
133 273	70	7 068	8 928	24 966	23 916	-	7 479	84 761	426 222	662	
11 348	0	113	-	1 940	1 939	-	-	9 295	100 658	663	
121 924	70	6 955	8 928	23 026	21 977	-	7 479	75 466	325 565	664	
55 832	3	3 062	3 706	10 402	9 795	-	2 856	35 804	166 942	665	
64 101	42	3 858	5 207	11 579	11 137	-	4 624	38 793	153 770	666	
1 991	25	35	16	1 045	1 045	-	-	870	4 852	667	
3 389	-	-	81	813	809	-	-	2 495	12 781	668	
11 681	-	18	167	1 701	1 164	-	-	9 795	26 757	669	
2 090	-	40	15	350	350	-	-	1 685	8 264	670	
6 286	1	376	29	931	931	-	-	4 950	19 370	671	
1 980	-	36	108	484	476	-	-	1 352	7 942	672	
2 499	-	350	366	234	234	-	-	1 550	8 696	673	
3 878	-	233	862	1 324	1 288	-	-	1 460	14 183	674	
8 322	-	388	95	1 625	1 625	-	1 715	4 500	17 456	675	
6 893	1	718	680	1 361	1 360	-	73	4 061	23 531	676	
2 224	2	673	337	91	91	-	-	1 122	9 752	677	
6 591	-	232	968	1 488	1 468	-	1 068	2 835	18 211	678	
181 216	184	24 645	9 888	27 925	26 406	-	9 501	109 072	676 905	679	
23 106	161	299	-	4 789	4 737	-	-	17 857	187 253	680	
158 110	24	24 346	9 888	23 136	21 669	-	9 501	91 215	489 652	681	
119 217	20	14 313	6 746	15 879	14 533	-	6 471	75 788	400 537	682	
37 850	4	9 962	3 084	6 891	6 781	-	3 030	14 878	85 751	683	
1 043	-	71	58	365	355	-	-	549	3 363	684	
2 248	-	0	53	149	138	-	-	2 046	7 223	685	
4 431	-	3	31	274	272	-	-	4 124	13 515	686	
1 471	-	81	63	150	149	-	465	712	11 028	687	

und Umlagen, Schuldendiensthilfen.- 4) Ohne bzw. abzüglich Steuerbeteiligungen.

Lfd. Nr.	Gemeinden und Gemeindeverbände	Einwohner am 30.6. des Berichtsjahres	Ausgaben des Verwaltungshaushalts						Sonstige Ausgaben des Verwaltungshaushalts
			zusammen 4)	Personal- ausgaben	Laufender Sach- aufwand	Zins- ausgaben	Laufende Übertragungen 3) an		
							öffent- lichen Bereich	andere Bereiche	
1	2	3	4	5	6	7	8		
688	Bernhardswald	5 483	8 433	1 435	1 620	227	2 130	1 068	1 953
689	*Donaustauf, M.	4 165	6 683	679	952	16	2 362	1 034	1 639
690	Hemau, St.	9 073	15 497	2 701	3 022	146	3 024	2 301	4 304
691	*Laaber, M.	5 208	8 108	851	999	188	2 764	1 276	2 030
692	Lappersdorf, M.	13 332	22 851	5 487	3 710	1	5 281	2 249	6 123
693	Mintraching	4 834	8 282	2 223	1 020	5	2 340	1 268	1 426
694	Neutraubling, St.	13 706	36 377	7 458	8 422	-	9 618	2 279	8 600
695	Nittendorf	9 185	13 081	2 348	2 214	61	3 575	2 116	2 767
696	Obertraubling	8 267	14 374	3 449	2 203	28	3 412	1 505	3 776
697	Pentling	5 937	11 085	2 728	2 003	30	2 656	1 425	2 243
698	Pettendorf	3 295	5 389	934	816	8	1 587	780	1 264
699	Pfatter	3 185	5 315	1 641	833	22	1 376	131	1 312
700	Regenstauf, M.	16 076	33 152	9 391	4 027	21	6 577	3 950	9 186
701	Schierling, M.	7 975	14 538	3 322	4 794	100	3 083	119	3 120
702	Sinzing	7 223	8 655	1 700	1 920	80	2 882	2 073	-
703	Tegernheim	5 486	8 896	1 311	1 076	2	2 223	1 321	2 962
704	Thalmassing	3 433	4 974	781	785	50	1 412	744	1 203
705	Wenzenbach	8 476	13 091	1 972	1 317	3	3 610	1 878	4 310
706	*Wörth a.d.Donau, St.	4 668	9 897	1 118	1 836	140	3 200	1 121	2 483
707	Zeitlarn	5 888	8 273	1 253	1 252	-	2 257	1 214	2 297
708	Lkr.Schwandorf	146 182	428 041	76 188	72 547	3 828	119 848	73 139	82 491
709	Kreisverwaltung	146 182	130 632	22 530	19 904	727	36 999	36 574	13 899
710	Kreisangehörige Gemeinden davon mit:	146 182	297 409	53 659	52 643	3 101	82 848	36 565	68 592
711	3000 und mehr Einwohnern	120 139	251 273	46 146	44 913	2 761	66 632	32 242	58 579
712	1000 b.u.3000 Einwohnern	19 816	35 209	5 876	5 793	210	12 251	3 256	7 824
713	unter 1000 Einwohnern Einzelergebnisse der Gemeinden mit 3000 und mehr Einwohnern	6 227	10 926	1 636	1 938	130	3 966	1 066	2 190
714	Bodenwöhr	4 371	9 546	1 850	1 350	162	2 274	1 483	2 427
715	Markt Bruck i.d.OPf.	4 447	8 784	1 572	1 096	21	2 195	700	3 200
716	Burglengenfeld, St.	13 224	21 596	4 027	2 975	411	5 573	2 832	5 778
717	Maxhütte-Haidhof, St.	11 265	22 261	3 650	3 096	279	4 498	2 663	8 074
718	*Nabburg, St.	6 113	12 421	1 292	1 923	144	4 597	1 757	2 707
719	Neunburg vorm Wald, St.	8 171	14 881	2 461	2 431	105	5 461	2 746	1 677
720	Nittenau, St.	8 870	16 219	3 099	2 812	221	3 949	2 338	3 801
721	Wernberg-Köblitz, M.	5 678	11 752	2 371	1 945	110	2 580	1 725	3 021
722	Oberviechtach, St.	4 939	11 747	2 531	1 928	247	2 105	2 453	2 482
723	*Pfreimd, St.	5 414	10 980	1 936	1 723	111	4 095	1 252	1 863
724	Schwandorf, GKSt.	28 719	62 449	13 506	15 889	524	13 874	6 660	11 996
725	*Schwarzenfeld, M.	6 317	12 782	1 814	2 366	43	4 402	2 222	1 934
726	Teublitz, St.	7 332	13 137	3 072	1 977	382	3 128	1 404	3 174
727	*Wackersdorf	5 279	22 717	2 964	3 401	0	7 899	2 008	6 444
728	Lkr.Tirschenreuth	72 851	233 201	46 134	41 708	2 316	62 342	34 757	45 945
729	Kreisverwaltung	72 851	72 048	14 606	13 195	322	17 777	19 742	6 406
730	Kreisangehörige Gemeinden davon mit:	72 851	161 154	31 528	28 513	1 994	44 565	15 015	39 538
731	3000 und mehr Einwohnern	47 443	113 708	21 752	19 786	1 384	29 600	10 870	30 317
732	1000 b.u.3000 Einwohnern	23 456	44 129	9 551	8 075	558	13 422	3 831	8 693
733	unter 1000 Einwohnern Einzelergebnisse der Gemeinden mit 3000 und mehr Einwohnern	1 952	3 316	225	652	52	1 543	315	529
734	Bärnau, St.	3 182	6 367	1 589	1 682	27	1 313	455	1 300
735	Erbendorf, St.	5 109	11 574	2 348	1 814	222	2 792	1 855	2 544
736	*Kemnath, St.	5 406	11 227	2 376	2 304	122	3 879	345	2 201
737	*Mitterteich, St.	6 646	16 963	2 669	2 780	195	4 891	1 781	4 647
738	Plößberg, M.	3 263	7 439	1 632	1 332	55	1 861	376	2 184
739	Tirschenreuth, St.	8 758	25 327	4 818	4 034	285	5 528	2 576	8 086
740	Waldershof, St.	4 280	11 572	1 931	1 687	124	3 200	1 417	3 212
741	Waldsassen, St.	6 757	15 466	3 543	2 769	198	3 339	1 024	4 592
742	*Wiesau, M.	4 042	7 774	846	1 384	156	2 796	1 041	1 551

Reg.Bez. Oberfranken

1) Ohne Verwaltungsgemeinschaften.- 2) Einschl. haushaltstechnischer Verrechnungen.- 3) Erstattungen, Zuweisungen u. Zuschüsse für lfd. Zwecke, allgem. Zuweisungen
*) Mitglied einer Verwaltungsgemeinschaft.

der Gemeinden 1) und Gemeindeverbände 2)
1 000 EUR -

zusammen	Ausgaben des Vermögenshaushalts								Brutto-Einnahmen (Verwaltungs- und Vermögens- haushalt zusammen) 4)	Lfd. Nr.
	Sachinvestitionen			Investitions- zuweis. u. Darlehen an		Tilgungen an		Sonstige Ausgaben des Vermögens- haushalts		
	ins- gesamt	Bau- maßnahmen	Erwerb von unbewegl. Vermögen	öffent- lichen Bereich	andere Bereiche	öffent- lichen Bereich	andere Bereiche			
9	10	11	12	13	14	15	16	17	18	
2 772	1 332	843	306	-	25	-	564	850	11 205	688
1 686	631	448	6	-	25	4	274	752	8 369	689
8 396	4 633	3 427	976	-	990	3	726	2 045	23 894	690
4 101	1 373	1 207	98	-	4	-	567	2 157	12 209	691
11 775	7 978	5 799	1 483	-	436	-	178	3 183	34 627	692
4 577	3 953	2 728	1 014	324	14	-	286	-	12 859	693
12 037	12 006	10 831	480	-	-	-	-	31	48 414	694
7 806	5 587	5 057	345	-	25	-	1 041	1 153	20 887	695
2 774	2 633	1 530	957	41	21	-	67	13	17 148	696
4 445	3 915	2 925	861	2	162	-	365	-	15 530	697
3 642	1 441	945	324	-	-	-	20	2 180	9 031	698
3 011	2 417	1 912	460	-	36	-	264	295	8 327	699
6 768	6 348	4 399	1 372	-	398	-	22	-	39 920	700
6 189	4 383	3 741	97	-	192	-	610	1 004	20 727	701
5 037	4 097	2 694	1 403	12	709	-	219	-	13 692	702
3 174	2 370	1 376	942	-	76	-	-	728	12 070	703
4 160	2 530	2 496	3	239	116	-	298	976	9 134	704
4 533	2 433	657	1 558	-	446	-	-	1 655	17 624	705
4 852	3 449	762	2 545	-	17	-	1 385	-	14 749	706
2 637	1 668	1 301	309	116	3	-	-	849	10 910	707
148 983	90 969	66 864	12 617	979	4 404	39	16 123	36 470	577 024	708
17 598	12 133	11 537	- 29	449	250	-	2 402	2 364	148 230	709
131 385	78 836	55 327	12 645	530	4 153	39	13 722	34 106	428 794	710
105 583	60 753	41 710	9 369	502	3 630	39	12 208	28 451	356 856	711
18 872	13 220	9 463	2 884	25	303	-	968	4 356	54 082	712
6 929	4 862	4 154	392	2	220	-	545	1 299	17 856	713
5 236	2 616	1 869	347	86	4	-	2 180	351	14 783	714
3 082	1 143	555	399	103	29	-	114	1 692	11 866	715
7 430	5 913	2 264	38	-	77	-	1 309	131	29 026	716
5 945	2 432	2 036	50	-	632	-	915	1 966	28 206	717
6 325	4 942	3 079	1 741	35	30	21	1 226	71	18 746	718
7 429	6 142	5 162	719	1	463	-	427	397	22 310	719
6 387	5 129	4 177	200	160	612	4	465	18	22 606	720
8 201	5 739	4 337	440	-	1 014	10	1 184	254	19 953	721
5 587	3 040	1 910	477	-	52	-	1 109	1 386	17 334	722
2 658	2 116	1 923	100	25	10	-	477	30	13 638	723
11 811	7 400	4 988	1 218	74	364	3	1 544	2 425	74 260	724
4 998	3 668	2 990	274	-	170	-	483	676	17 780	725
3 814	2 494	1 903	252	1	53	-	776	490	16 951	726
26 681	7 977	4 516	3 114	18	122	-	-	18 564	49 399	727
104 764	57 128	47 867	3 788	1 974	5 107	7	20 443	20 106	337 965	728
10 259	5 941	4 636	23	208	168	-	2 652	1 291	82 307	729
94 505	51 187	43 231	3 765	1 767	4 939	7	17 791	18 815	255 658	730
58 922	31 203	25 730	2 536	237	2 508	6	12 845	12 123	172 631	731
33 178	19 276	16 887	1 161	1 436	1 702	1	4 863	5 901	77 307	732
2 404	709	614	68	94	729	-	82	791	5 720	733
2 649	1 462	1 192	9	1	736	1	124	325	9 015	734
7 558	3 602	2 821	505	-	466	3	1 794	1 694	19 133	735
5 111	4 239	3 761	287	-	191	-	638	43	16 338	736
10 379	2 661	2 459	29	34	504	-	2 970	4 210	27 343	737
3 666	550	448	-	-	18	1	947	2 151	11 105	738
9 303	4 985	3 635	740	32	395	-	1 927	1 965	34 630	739
6 501	4 568	3 553	344	139	28	-	392	1 374	18 073	740
10 723	7 128	6 277	380	32	141	1	3 061	361	26 189	741
3 031	2 008	1 583	243	-	29	-	994	0	10 805	742

und Umlagen, Schuldendiensthilfen.- 4) Ohne bzw. abzüglich Steuerbeteiligungen.

Lfd. Nr.	Gemeinden und Gemeindeverbände	Einnahmen des Verwaltungshaushalts								sonstige Einnahmen des Verwaltungshaushalts
		zusammen	Steuern 4) (netto), u. steuerähnliche Einnahmen	Gebühren, zweckgebundene Abgaben	Einnahmen aus wirtsch. Tätigkeit	Zins-einnahmen	laufd. Übertragungen 3)			
							insgesamt	darunter von		
								Bund und Land	Gemeinden/ Gv, Zweckverbänden u.ä	
19	20	21	22	23	24	25	26	27		
688	Bernhardswald	8 414	4 718	633	116	-	2 824	2 725	21	122
689	*Donaustauf, M.	6 750	4 188	528	275	-	1 530	1 466	33	227
690	Hemau, St.	15 390	6 905	1 439	373	0	5 379	4 711	103	1 295
691	*Laaber, M.	8 099	4 657	710	191	0	2 361	2 303	26	181
692	Lappersdorf, M.	21 816	12 507	1 786	883	25	5 427	4 909	198	1 186
693	Mintraching	8 321	5 555	98	194	0	2 437	1 380	47	37
694	Neutraubling, St.	36 763	21 667	5 818	1 962	39	4 682	3 499	301	2 594
695	Nittendorf	13 139	7 825	562	293	0	4 283	4 236	32	176
696	Obertraubling	14 300	9 557	569	385	5	3 583	3 094	64	201
697	Pentling	11 025	6 225	1 131	265	0	3 058	2 193	95	345
698	Pettendorf	5 369	3 168	298	148	-	1 474	1 372	101	280
699	Pfatter	5 313	3 202	567	92	0	1 353	1 282	36	101
700	Regenstauf, M.	33 192	16 789	1 215	938	17	10 120	5 489	1 280	4 112
701	Schierling, M.	14 374	8 052	2 359	252	0	3 054	2 837	110	658
702	Sinzing	10 656	7 416	163	220	0	2 768	2 645	61	90
703	Tegernheim	8 839	5 589	391	238	0	2 473	2 068	118	149
704	Thalmassing	4 849	3 261	84	98	0	1 390	1 348	33	15
705	Wenzenbach	13 072	9 199	160	292	19	3 307	3 204	103	95
706	*Wörth a.d.Donau, St.	9 812	6 201	1 150	640	-	1 622	1 194	94	200
707	Zeitlarn	8 215	5 594	133	249	19	2 166	2 100	57	55
708	Lkr.Schwandorf	425 316	158 197	36 101	11 129	366	198 749	113 456	69 085	20 773
709	Kreisverwaltung	129 743	10	6 755	880	2	121 787	53 296	66 851	309
710	Kreisangehörige Gemeinden davon mit:	295 573	158 188	29 347	10 249	364	76 961	60 160	2 234	20 465
711	3000 und mehr Einwohnern	249 607	136 391	25 100	8 858	359	60 966	47 415	1 662	17 931
712	1000 b.u.3000 Einwohnern	35 096	17 438	3 272	1 165	3	11 276	8 975	361	1 942
713	unter 1000 Einwohnern Einzelergebnisse der Gemeinden mit 3000 und mehr Einwohnern	10 871	4 358	974	226	1	4 719	3 770	211	592
714	Bodenwöhr	9 555	5 767	1 152	151	-	1 743	1 156	13	741
715	Markt Bruck i.d.OPf.	8 749	5 512	712	379	0	1 604	1 424	125	542
716	Burglengenfeld, St.	21 330	12 655	678	603	0	7 214	7 115	51	181
717	Maxhütte-Haidhof, St.	22 302	11 753	1 829	730	290	5 282	4 846	47	2 420
718	*Nabburg, St.	12 370	7 255	1 286	686	2	1 931	1 166	78	1 209
719	Neunburg vorm Wald, St.	14 752	10 992	315	472	1	2 811	1 838	86	162
720	Nittenau, St.	16 231	8 762	2 013	424	2	4 227	3 883	69	804
721	Wernberg-Köblitz, M.	11 778	6 011	2 262	273	0	1 994	1 570	39	1 238
722	Oberviechtach, St.	11 703	4 456	1 256	1 347	13	4 099	2 242	361	533
723	*Pfreimd, St.	10 976	5 695	1 452	371	0	2 826	1 664	72	631
724	Schwandorf, GKSt.	62 186	29 764	7 002	1 278	1	16 563	13 310	104	7 577
725	*Schwarzenfeld, M.	12 371	5 549	1 907	551	0	3 922	2 332	374	442
726	Teublitz, St.	13 198	7 018	1 610	338	1	3 750	3 402	143	481
727	*Wackersdorf	22 107	15 205	1 627	1 256	51	3 000	1 467	98	969
728	Lkr.Tirschenreuth	232 639	75 562	21 225	8 488	46	116 918	70 819	38 866	10 399
729	Kreisverwaltung	71 238	4	1 832	284	18	67 791	30 008	36 675	1 309
730	Kreisangehörige Gemeinden davon mit:	161 401	75 558	19 394	8 204	28	49 126	40 811	2 190	9 091
731	3000 und mehr Einwohnern	113 559	56 807	13 738	6 092	18	30 048	23 376	1 730	6 856
732	1000 b.u.3000 Einwohnern	44 523	17 036	5 277	1 978	10	18 049	16 456	443	2 173
733	unter 1000 Einwohnern Einzelergebnisse der Gemeinden mit 3000 und mehr Einwohnern	3 318	1 715	379	134	0	1 030	979	17	61
734	Bärnau, St.	6 472	2 301	993	517	0	2 402	2 023	-	260
735	Erbendorf, St.	11 616	4 091	801	540	5	5 412	4 067	664	767
736	*Kemnath, St.	11 224	5 347	2 274	934	4	1 937	1 598	240	728
737	*Mitterteich, St.	17 007	6 042	2 588	1 141	8	5 378	4 325	57	1 851
738	Plößberg, M.	7 410	4 639	901	313	0	948	847	20	609
739	Tirschenreuth, St.	24 808	15 441	1 637	1 247	1	5 435	3 715	387	1 048
740	Waldershof, St.	11 895	8 344	1 031	219	-	1 746	953	9	555
741	Waldsassen, St.	15 354	7 315	2 337	777	-	4 356	3 736	219	569
742	*Wiesau, M.	7 773	3 287	1 176	405	1	2 435	2 113	134	469

Reg.Bez. Oberfranken

1) Ohne Verwaltungsgemeinschaften.- 2) Einschl. haushaltstechnischer Verrechnungen.- 3) Erstattungen, Zuweisungen u. Zuschüsse für lfd. Zwecke, allgem. Zuweisungen
*) Mitglied einer Verwaltungsgemeinschaft.

der Gemeinden 1) und Gemeindeverbände 2)
1 000 EUR -

zusammen	Darlehens- rück- flüsse	Ver- äußerung von Vermögen	Beiträge und ähnliche Entgelte	Zuweisungen u. Zuschüsse für Investitionen		Schuldenaufnahmen		sonstige Einnahmen des Vermögens- haushalts	Brutto-Einnahmen (Verwaltungs- und Vermögens- haushalt zusammen) 4)	Lfd. Nr.
				ins- gesamt	dar.: von Bund und Land	öffent- licher Bereich	Kredit- marktmittel Inn. Darl.			
28	29	30	31	32	33	34	35	36	37	
2 702	-	448	39	346	322	-	-	1 869	11 116	688
1 687	-	89	40	123	113	-	-	1 436	8 437	689
8 512	2	1 815	1 371	1 492	1 398	-	187	3 644	23 902	690
4 101	-	1 013	708	494	476	-	-	1 886	12 200	691
8 303	-	69	88	1 754	1 754	-	1 119	5 274	30 119	692
4 631	-	317	-	201	198	-	-	4 113	12 951	693
19 677	7	1 011	102	2 836	2 172	-	-	15 720	56 440	694
7 804	-	3 452	1 087	604	604	-	-	2 661	20 943	695
4 940	5	505	121	570	392	-	-	3 739	19 239	696
3 979	-	641	901	255	253	-	-	2 182	15 004	697
3 501	-	52	464	272	260	-	-	2 714	8 870	698
2 801	-	1 318	43	149	143	-	-	1 291	8 115	699
9 246	0	699	439	2 879	2 814	-	-	5 228	42 438	700
5 560	0	220	301	1 322	1 310	-	600	3 118	19 934	701
3 351	-	2 230	688	433	194	-	-	-	14 007	702
3 174	-	52	55	230	230	-	-	2 837	12 013	703
5 074	-	-	-	275	275	-	3 600	1 199	9 922	704
4 533	6	25	88	135	135	-	-	4 279	17 605	705
4 854	-	259	65	601	595	-	500	3 428	14 666	706
2 637	-	13	-	337	337	-	-	2 288	10 852	707
154 715	28	13 808	6 874	25 982	25 291	-	10 050	97 971	580 031	708
19 704	-	100	-	4 925	4 904	-	-	14 678	149 447	709
135 011	28	13 708	6 874	21 057	20 386	-	10 050	83 293	430 584	710
108 310	24	10 947	4 885	12 470	12 064	-	8 000	71 983	357 916	711
19 585	3	2 376	1 661	5 384	5 154	-	1 300	8 862	54 681	712
7 117	1	386	328	3 202	3 169	-	750	2 449	17 987	713
5 243	-	295	687	470	469	-	1 531	2 260	14 797	714
3 102	-	86	79	211	189	-	-	2 726	11 851	715
8 549	-	946	179	1 050	923	-	599	5 774	29 878	716
8 416	-	32	161	374	374	-	-	7 849	30 718	717
5 597	3	261	122	1 319	1 283	-	2 020	1 871	17 967	718
7 249	2	563	280	3 635	3 539	-	1 100	1 669	22 000	719
6 682	-	741	467	1 501	1 497	-	824	3 149	22 914	720
6 866	-	2 265	455	990	989	-	1 200	1 956	18 643	721
5 593	1	793	42	1 096	1 072	-	671	2 991	17 296	722
2 730	10	215	206	344	344	-	-	1 955	13 706	723
13 157	4	2 214	1 401	845	794	-	-	8 692	75 343	724
5 031	-	223	- 14	305	287	-	-	4 517	17 401	725
3 476	-	52	137	299	274	-	56	2 932	16 675	726
26 620	4	2 261	684	30	30	-	-	23 640	48 727	727
101 921	96	3 430	4 524	27 927	27 524	-	11 892	54 052	334 560	728
13 339	4	105	-	3 319	3 319	-	1 900	8 010	84 576	729
88 582	92	3 325	4 524	24 608	24 204	-	9 992	46 042	249 983	730
54 319	84	2 883	1 968	10 473	10 207	-	7 193	31 719	167 879	731
31 533	8	442	2 470	12 951	12 862	-	2 620	13 042	76 056	732
2 730	-	0	86	1 184	1 135	-	179	1 281	6 049	733
2 969	-	327	65	1 432	1 429	-	-	1 145	9 441	734
6 553	10	420	242	1 431	1 370	-	2 042	2 408	18 169	735
5 397	-	274	364	1 426	1 399	-	1 700	1 632	16 621	736
8 245	35	128	602	611	511	-	970	5 897	25 251	737
3 223	1	94	472	418	418	-	591	1 648	10 633	738
8 786	1	136	57	1 437	1 437	-	-	7 154	33 594	739
6 474	-	377	58	834	806	-	-	5 205	18 369	740
9 624	15	686	63	2 673	2 654	-	1 890	4 297	24 979	741
3 048	21	441	45	209	182	-	-	2 332	10 821	742

und Umlagen, Schuldendiensthilfen.- 4) Ohne bzw. abzüglich Steuerbeteiligungen.

Lfd. Nr.	Gemeinden und Gemeindeverbände	Einwohner am 30.6. des Berichtsjahres	Ausgaben des Verwaltungshaushalts						Sonstige Ausgaben des Verwaltungshaushalts
			zusammen 4)	Personal- ausgaben	Laufender Sach- aufwand	Zins- ausgaben	Laufende Übertragungen 3) an		
							öffent- lichen Bereich	andere Bereiche	
1	2	3	4	5	6	7	8		
743	Bezirksverwaltung	1 064 813	404 538	20 834	5 876	26	35 870	341 846	85
744	Kreisfreie Städte	236 721	735 968	226 335	131 195	5 484	87 325	212 118	73 511
745	Bamberg	76 447	243 584	74 933	39 453	346	23 366	56 761	48 724
746	Bayreuth	73 213	198 397	75 796	45 588	2 822	24 481	49 710	-
747	Coburg	41 223	123 003	38 640	27 371	329	15 651	41 012	-
748	Hof	45 838	170 985	36 967	18 783	1 987	23 827	64 634	24 787
749	Landkreise und ihre Gemeinden	828 092	2 355 618	450 581	427 440	27 660	635 751	448 262	365 924
750	Kreisverwaltungen	828 092	742 741	137 028	139 475	6 637	208 022	207 322	44 257
751	Kreisangehörige Gemeinden	828 092	1 612 877	313 553	287 965	21 023	427 729	240 940	321 667
752	Reg.Bez. Oberfranken zusammen	1 064 813	3 496 124	697 750	564 511	33 170	758 946	1 002 227	439 520
753	Lkr.Bamberg	146 285	389 164	71 364	66 863	1 177	114 052	70 467	65 241
754	Kreisverwaltung	146 285	115 161	21 946	20 805	441	39 095	32 874	-
755	Kreisangehörige Gemeinden davon mit:	146 285	274 004	49 418	46 058	736	74 957	37 593	65 241
756	3000 und mehr Einwohnern	118 518	231 487	43 711	39 609	560	59 176	30 559	57 872
757	1000 b.u.3000 Einwohnern	26 168	40 009	5 269	6 007	165	14 668	6 825	7 075
758	unter 1000 Einwohnern	1 599	2 508	438	443	11	1 113	209	294
	Einzelergebnisse der Gemeinden mit 3000 und mehr Einwohnern								
759	*Baunach, St.	4 067	5 924	872	928	28	2 834	1 061	201
760	Bischberg	6 080	11 068	1 345	1 766	17	2 792	1 847	3 301
761	Breitengüßbach	4 540	9 235	1 998	1 744	56	2 199	723	2 515
762	*Burgebrach, M.	6 767	14 400	478	1 177	-	5 719	1 593	5 433
763	Buttenheim, M.	3 612	6 557	2 386	907	14	1 744	198	1 309
764	Frensdorf	5 050	7 408	1 246	829	65	2 338	1 248	1 682
765	Gundelsheim	3 418	6 123	884	949	22	1 140	1 133	1 995
766	Hallstadt, St.	8 373	33 074	3 803	3 533	-	8 970	4 272	12 495
767	Heiligenstadt i.OFr., M.	3 556	6 795	1 359	1 261	34	1 421	1 421	1 298
768	Hirschaid, M.	12 226	25 075	5 574	4 944	98	5 162	3 632	5 665
769	Litzendorf	6 078	7 613	2 690	1 822	40	2 141	920	-
770	Memmelsdorf	8 833	13 351	2 549	2 156	9	3 603	2 473	2 561
771	Oberhaid	4 614	8 562	2 184	1 271	13	1 792	1 242	2 061
772	Rattelsdorf, M.	4 614	8 189	2 616	1 278	12	1 696	529	2 058
773	Scheßlitz, St.	7 180	15 357	3 980	2 478	44	3 893	292	4 669
774	Stegaaurach	7 039	8 815	1 933	4 108	14	2 552	208	-
775	Strullendorf	7 948	14 337	2 557	3 532	-	2 815	2 578	2 855
776	Viereth-Trunstadt	3 625	6 508	1 137	979	40	1 370	1 162	1 821
777	Zapfendorf, M.	5 004	9 950	1 955	1 741	50	1 892	2 148	2 163
778	Schlüsselfeld, St.	5 894	13 149	2 166	2 206	3	3 104	1 880	3 790
779	Lkr.Bayreuth	103 783	276 481	48 062	50 755	4 826	77 852	50 848	44 139
780	Kreisverwaltung	103 783	81 930	15 641	19 415	653	26 649	19 572	-
781	Kreisangehörige Gemeinden davon mit:	103 783	194 552	32 422	31 339	4 173	51 203	31 275	44 139
782	3000 und mehr Einwohnern	75 314	143 949	23 879	22 425	3 478	34 957	24 431	34 779
783	1000 b.u.3000 Einwohnern	25 696	46 090	8 034	8 346	599	14 473	6 148	8 490
784	unter 1000 Einwohnern	2 773	4 513	508	568	96	1 773	696	870
	Einzelergebnisse der Gemeinden mit 3000 und mehr Einwohnern								
785	Bad Berneck/Ficht., St.	4 328	13 428	1 863	1 784	472	1 783	1 490	6 036
786	Bindlach	7 267	14 287	2 173	2 386	91	2 931	2 281	4 424
787	*Creußen, St.	4 883	8 890	839	1 152	408	3 161	1 852	1 478
788	Eckersdorf	5 140	9 619	1 508	1 699	210	1 861	1 428	2 913
789	Gefrees, St.	4 388	8 453	1 635	2 017	88	1 734	1 240	1 739
790	Goldkronach, St.	3 500	6 129	1 132	1 089	27	1 295	845	1 741
791	Heinersreuth	3 696	6 707	1 217	1 190	121	1 548	1 094	1 537
792	*Hollfeld, St.	5 044	9 345	1 582	1 218	342	3 236	1 229	1 738
793	*Mistelgau	3 772	6 146	443	730	252	2 385	913	1 423

1) Ohne Verwaltungsgemeinschaften.- 2) Einschl. haushaltstechnischer Verrechnungen.- 3) Erstattungen, Zuweisungen u. Zuschüsse für lfd. Zwecke, allgem. Zuweisungen
*) Mitglied einer Verwaltungsgemeinschaft.

der Gemeinden 1) und Gemeindeverbände 2)
1 000 EUR -

zusammen	Ausgaben des Vermögenshaushalts								Brutto-Einnahmen (Verwaltungs- und Vermögens- haushalt zusammen) 4)	Lfd. Nr.
	Sachinvestitionen			Investitions- zuweis. u. Darlehen an		Tilgungen an		Sonstige Ausgaben des Vermögens- haushalts		
	ins- gesamt	darunter:		öffent- lichen Bereich	andere Bereiche	öffent- lichen Bereich	andere Bereiche			
9	10	Bau- maßnahmen	Erwerb von unbewegl. Vermögen	13	14	15	16	17	18	
6 921	2 170	1 441	-	51	690	-	-	4 010	411 459	743
166 113	62 911	50 747	8 420	144	13 775	-	69 481	19 803	902 081	744
47 985	22 201	15 196	5 053	85	4 694	-	2 321	18 685	291 569	745
34 182	16 449	15 790	399	-	1 399	-	16 333	2	232 579	746
18 522	13 760	10 842	2 918	21	3 135	-	1 594	13	141 525	747
65 423	10 501	8 919	49	39	4 547	-	49 232	1 104	236 408	748
904 161	425 946	340 897	45 714	7 310	49 852	354	179 099	241 601	3 259 779	749
149 236	68 073	61 109	1 651	3 424	22 094	93	44 491	11 062	891 977	750
754 925	357 873	279 788	44 063	3 886	27 758	260	134 608	230 539	2 367 802	751
1 077 196	491 027	393 085	54 134	7 505	64 317	354	248 580	265 414	4 573 319	752
175 921	84 788	66 460	12 986	1 182	9 045	28	13 272	67 605	565 085	753
21 241	7 054	6 752	295	343	6 057	-	4 787	3 000	136 402	754
154 679	77 735	59 707	12 691	838	2 988	28	8 485	64 605	428 683	755
130 492	63 614	49 627	9 735	468	2 283	26	7 180	56 921	361 979	756
23 608	13 823	9 932	2 853	366	709	3	1 223	7 485	63 617	757
579	298	148	102	5	- 5	-	82	199	3 087	758
2 048	1 471	1 355	8	20	445	-	112	-	7 972	759
3 597	1 434	1 339	27	-	156	-	60	1 947	14 664	760
5 711	3 053	2 396	471	-	6	-	159	2 494	14 946	761
17 504	4 075	2 808	531	228	48	26	-	13 128	31 904	762
4 383	3 350	2 905	303	94	35	-	83	821	10 940	763
2 003	1 679	794	591	21	113	-	187	5	9 411	764
3 635	2 369	1 776	433	0	5	-	89	1 172	9 758	765
21 142	6 518	3 518	2 691	-	150	-	-	14 473	54 215	766
5 566	4 502	3 980	376	6	0	-	755	303	12 361	767
5 306	3 857	2 702	927	25	62	-	874	487	30 381	768
4 789	3 297	2 993	286	-	-	-	1 492	1	12 402	769
4 185	2 413	1 371	645	1	14	-	64	1 693	17 537	770
5 460	2 543	2 151	291	-	3	-	83	2 832	14 022	771
2 862	2 709	2 569	28	-	12	-	69	73	11 051	772
14 174	6 336	5 231	681	54	791	-	2 255	4 738	29 531	773
2 150	1 951	1 901	50	-	-	-	189	9	10 965	774
5 493	2 560	2 069	235	-	29	-	25	2 879	19 830	775
4 519	973	822	79	-	23	-	90	3 432	11 026	776
6 483	3 020	2 483	323	19	386	-	396	2 661	16 432	777
9 482	5 506	4 465	761	-	4	-	200	3 773	22 632	778
120 608	49 078	40 973	4 733	347	2 008	32	32 901	36 244	397 090	779
19 001	6 718	6 504	78	50	100	-	12 133	-	100 931	780
101 607	42 360	34 469	4 655	297	1 908	32	20 767	36 244	296 159	781
64 960	28 969	23 228	3 447	205	1 320	3	15 681	18 782	208 908	782
33 623	12 743	10 729	1 175	92	572	29	4 781	15 406	79 713	783
3 024	648	512	34	-	16	-	305	2 056	7 537	784
5 895	2 069	1 968	31	-	557	-	2 440	829	19 323	785
7 617	1 960	1 748	64	3	4	-	605	5 046	21 904	786
6 248	2 509	2 247	224	-	42	-	1 069	2 629	15 139	787
2 980	1 063	920	4	-	5	-	489	1 423	12 598	788
2 779	1 091	820	248	-	339	3	359	987	11 232	789
2 275	1 763	1 300	62	1	7	-	343	160	8 403	790
2 151	744	528	12	30	7	-	431	938	8 857	791
5 860	3 081	2 032	1 012	1	- 2	-	1 195	1 584	15 205	792
2 648	1 572	1 335	195	117	3	-	638	317	8 794	793

und Umlagen, Schuldendiensthilfen.- 4) Ohne bzw. abzüglich Steuerbeteiligungen.

Lfd. Nr.	Gemeinden und Gemeindeverbände	Einnahmen des Verwaltungshaushalts								sonstige Einnahmen des Verwaltungshaushalts
		zusammen	Steuern 4) (netto), u. steuerähnliche Einnahmen	Gebühren, zweckgebundene Abgaben	Einnahmen aus wirtsch. Tätigkeit	Zins-einnahmen	laufd. Übertragungen 3)			
							insgesamt	darunter von		
								Bund und Land	Gemeinden/ Gv, Zweckverbänden u.ä	
19	20	21	22	23	24	25	26	27		
743	Bezirksverwaltung	401 531	-	2 609	666	90	398 011	100 366	217 374	154
744	Kreisfreie Städte	800 697	405 354	61 813	27 756	3 554	273 089	201 640	25 543	29 131
745	Bamberg	240 750	110 512	12 571	12 504	1 329	91 078	74 187	9 503	12 756
746	Bayreuth	243 187	147 805	25 754	6 757	61	57 142	46 101	5 168	5 666
747	Coburg	143 010	94 979	2 995	4 121	2 126	36 695	20 592	4 566	2 095
748	Hof	173 750	52 058	20 493	4 374	37	88 174	60 761	6 305	8 614
749	Landkreise und ihre Gemeinden	2 423 795	839 922	210 164	70 301	2 665	1 216 253	735 008	401 415	84 490
750	Kreisverwaltungen	775 624	280	48 690	5 455	556	712 485	303 398	388 695	8 159
751	Kreisangehörige Gemeinden	1 648 171	839 642	161 474	64 846	2 109	503 769	431 610	12 720	76 331
752	Reg.Bez. Oberfranken zusammen	3 626 023	1 245 276	274 586	98 724	6 309	1 887 354	1 037 014	644 332	113 774
753	Lkr.Bamberg	410 196	155 934	36 481	9 662	36	194 860	115 195	70 486	13 223
754	Kreisverwaltung	129 374	25	9 278	807	13	118 286	48 325	68 465	966
755	Kreisangehörige Gemeinden davon mit:	280 822	155 909	27 203	8 856	23	76 574	66 870	2 021	12 257
756	3000 und mehr Einwohnern	236 403	133 209	24 062	6 936	18	61 053	52 865	1 651	11 126
757	1000 b.u.3000 Einwohnern	41 820	21 293	2 893	1 844	5	14 758	13 292	337	1 027
758	unter 1000 Einwohnern	2 598	1 407	248	75	0	763	712	32	105
	Einzelergebnisse der Gemeinden mit 3000 und mehr Einwohnern									
759	*Baunach, St.	6 406	4 500	585	232	0	870	805	28	219
760	Bischberg	11 003	5 426	1 453	227	0	3 293	3 041	28	606
761	Breitengüßbach	9 254	4 257	1 098	423	-	2 250	2 065	60	1 225
762	*Burgebrach, M.	14 407	11 514	211	597	4	1 423	1 376	35	658
763	Buttenheim, M.	6 542	3 954	364	368	1	1 758	1 517	111	98
764	Frensdorf	7 416	3 612	426	401	-	2 941	2 837	27	36
765	Gundelsheim	6 117	2 902	671	164	1	2 084	1 756	11	296
766	Hallstadt, St.	33 011	25 999	2 481	689	4	3 323	2 424	16	515
767	Heiligenstadt i.OFr., M.	6 780	2 755	791	197	0	2 737	2 195	74	300
768	Hirschaid, M.	25 129	12 295	3 056	614	0	6 667	5 734	158	2 497
769	Litzendorf	10 647	4 787	1 828	269	0	3 589	3 524	42	174
770	Memmelsdorf	13 346	6 561	326	456	-	5 539	5 040	72	465
771	Oberhaid	8 377	3 603	985	211	0	2 915	2 528	40	663
772	Rattelsdorf, M.	8 187	3 546	1 244	157	-	2 860	2 583	39	380
773	Scheßlitz, St.	15 149	8 378	2 423	623	5	2 771	2 240	196	949
774	Stegaaurach	10 640	5 830	813	158	-	3 763	3 632	111	75
775	Strullendorf	14 386	7 739	1 844	516	0	4 026	3 225	18	260
776	Viereth-Trunstadt	6 505	3 344	595	136	0	2 186	2 092	56	244
777	Zapfendorf, M.	9 976	4 152	1 350	215	0	3 744	2 748	221	515
778	Schlüsselheld, St.	13 125	8 055	1 519	284	2	2 314	1 503	311	951
779	Lkr.Bayreuth	284 015	94 038	27 540	6 216	35	145 824	93 138	41 817	10 363
780	Kreisverwaltung	89 463	119	7 028	212	23	81 669	36 048	40 727	412
781	Kreisangehörige Gemeinden davon mit:	194 552	93 918	20 512	6 004	12	64 155	57 090	1 089	9 951
782	3000 und mehr Einwohnern	143 766	71 354	14 590	4 232	4	45 705	39 854	884	7 881
783	1000 b.u.3000 Einwohnern	46 272	20 449	5 506	1 672	8	16 783	15 738	198	1 855
784	unter 1000 Einwohnern	4 513	2 115	415	100	0	1 667	1 497	8	215
	Einzelergebnisse der Gemeinden mit 3000 und mehr Einwohnern									
785	Bad Berneck/Ficht., St.	13 292	4 930	1 923	264	-	4 709	4 211	14	1 466
786	Bindlach	14 039	8 003	1 994	260	1	2 742	2 305	105	1 040
787	*Creußen, St.	8 901	4 084	865	488	0	3 028	2 557	55	435
788	Eckersdorf	9 595	4 982	1 188	153	0	2 730	2 655	75	541
789	Gefrees, St.	8 444	3 844	1 118	337	0	2 746	2 425	35	399
790	Goldkronach, St.	6 134	2 968	628	188	0	2 120	2 024	8	230
791	Heinersreuth	6 685	4 037	506	111	1	1 622	1 597	10	408
792	*Hollfeld, St.	9 402	3 937	1 106	459	0	3 314	3 060	-	585
793	*Mistelgau	6 202	3 714	546	196	0	1 480	1 471	7	265

1) Ohne Verwaltungsgemeinschaften.- 2) Einschl. haushaltstechnischer Verrechnungen.- 3) Erstattungen, Zuweisungen u. Zuschüsse für lfd. Zwecke, allgem. Zuweisungen
*) Mitglied einer Verwaltungsgemeinschaft.

der Gemeinden 1) und Gemeindeverbände 2)
1 000 EUR -

Einnahmen des Vermögenshaushalts									Brutto-Einnahmen (Verwaltungs- und Vermögens- haushalt zusammen) 4)	Lfd. Nr.
zusammen	Darlehens- rück- flüsse	Ver- äußerung von Vermögen	Beiträge und ähnliche Entgelte	Zuweisungen u. Zuschüsse für Investitionen		Schuldenaufnahmen		sonstige Einnahmen des Vermögens- haushalts		
				ins- gesamt	dar.: von Bund und Land	öffent- licher Bereich	Kredit- marktmittel Inn. Darl.			
28	29	30	31	32	33	34	35	36	37	
9 997	38	35	-	270	222	-	-	9 655	411 528	743
170 423	3 736	12 713	5 363	28 136	25 957	-	51 421	69 055	971 120	744
63 507	165	5 681	724	6 115	5 764	-	186	50 637	304 257	745
24 270	1 957	1 385	2 411	10 083	9 555	-	8 435	-	267 457	746
11 071	1 592	5 367	1 967	2 145	1 960	-	-	-	154 081	747
71 575	22	280	261	9 794	8 678	-	42 799	18 418	245 324	748
862 759	7 117	37 880	29 406	188 535	176 505	15	94 421	505 384	3 286 554	749
119 070	3 738	875	528	45 473	42 070	-	19 467	48 989	894 694	750
743 689	3 380	37 005	28 877	143 062	134 435	15	74 954	456 396	2 391 860	751
1 043 180	10 891	50 627	34 769	216 942	202 684	15	145 842	584 094	4 669 202	752
181 426	3 519	10 725	11 955	31 947	29 601	-	8 125	115 156	591 621	753
11 988	3 388	18	-	8 582	8 072	-	-	-	141 362	754
169 438	130	10 707	11 955	23 365	21 529	-	8 125	115 156	450 259	755
143 025	129	8 339	11 199	17 236	16 311	-	7 504	98 618	379 429	756
25 121	1	2 322	671	5 819	4 909	-	621	15 687	66 941	757
1 292	-	46	85	310	309	-	-	851	3 890	758
1 598	-	80	397	607	602	-	-	514	8 004	759
3 550	-	132	364	243	238	-	-	2 811	14 554	760
5 711	-	5	7	1 722	1 722	-	-	3 977	14 965	761
17 495	-	246	320	230	228	-	-	16 699	31 902	762
4 263	-	414	0	855	848	-	1 436	1 558	10 806	763
5 835	-	715	798	226	226	-	-	4 096	13 252	764
3 635	-	19	126	953	845	-	-	2 536	9 752	765
31 034	76	3 084	9	35	35	-	-	27 830	64 045	766
6 832	-	37	4 741	648	639	-	-	1 406	13 612	767
7 642	0	350	939	1 498	1 302	-	-	4 855	32 771	768
2 186	-	99	47	1 193	1 182	-	847	-	12 833	769
4 187	-	1 372	392	227	227	-	-	2 197	17 533	770
5 397	-	88	200	327	327	-	-	4 783	13 774	771
2 878	48	213	115	302	228	-	-	2 200	11 065	772
14 251	-	532	1 243	2 375	1 962	-	4 480	5 622	29 401	773
1 140	4	173	4	959	959	-	-	-	11 780	774
5 568	1	134	97	279	267	-	-	5 058	19 954	775
4 500	-	141	12	321	321	-	-	4 026	11 006	776
5 840	1	198	108	2 794	2 732	-	91	2 649	15 816	777
9 479	-	306	1 278	1 442	1 421	-	650	5 802	22 604	778
117 670	427	3 202	2 417	24 815	23 703	-	23 060	63 750	401 686	779
14 047	14	18	-	3 951	3 641	-	10 064	-	103 511	780
103 623	413	3 184	2 417	20 864	20 062	-	12 996	63 750	298 175	781
65 547	14	2 517	1 635	10 137	9 482	-	9 296	41 947	209 314	782
34 165	398	562	763	9 504	9 358	-	3 590	19 348	80 437	783
3 911	-	105	19	1 223	1 222	-	110	2 454	8 424	784
5 875	3	-	74	869	869	-	-	4 929	19 167	785
7 733	3	82	218	298	298	-	-	7 132	21 772	786
4 046	0	240	109	1 098	1 095	-	1 268	1 331	12 946	787
3 340	1	47	52	287	255	-	-	2 953	12 934	788
3 227	2	24	3	313	312	-	-	2 886	11 671	789
2 644	-	26	25	571	551	-	-	2 021	8 777	790
2 151	2	106	10	154	133	-	-	1 879	8 836	791
6 233	-	204	485	379	378	-	2 000	3 165	15 635	792
2 403	-	104	25	994	994	-	73	1 207	8 605	793

und Umlagen, Schuldendiensthilfen.- 4) Ohne bzw. abzüglich Steuerbeteiligungen.

Lfd. Nr.	Gemeinden und Gemeindeverbände	Einwohner am 30.6. des Berichtsjahres	Ausgaben des Verwaltungshaushalts						Sonstige Ausgaben des Verwaltungshaushalts
			zusammen 4)	Personal- ausgaben	Laufender Sach- aufwand	Zins- ausgaben	Laufende Übertragungen 3) an		
							öffent- lichen Bereich	andere Bereiche	
1	2	3	4	5	6	7	8		
794	Pegnitz, St.	13 279	23 206	4 349	2 940	518	5 401	7 359	2 638
795	Pottenstein, St.	5 246	11 265	2 078	1 874	179	2 105	2 025	3 004
796	Speichersdorf	5 761	9 505	1 666	1 619	197	1 996	1 645	2 383
797	Waischenfeld, St.	3 068	5 544	1 111	1 000	146	1 150	486	1 651
798	*Weidenberg, M.	5 942	11 426	2 283	1 729	428	4 369	543	2 074
799	Lkr.Coburg	86 795	244 934	50 388	39 717	2 388	61 944	53 204	37 294
800	Kreisverwaltung	86 795	77 885	13 572	11 204	812	22 488	22 504	7 305
801	Kreisangehörige Gemeinden	86 795	167 049	36 816	28 513	1 575	39 455	30 700	29 989
	davon mit:								
802	3000 und mehr Einwohnern	77 497	150 414	34 145	26 367	1 498	33 817	28 489	26 100
803	1000 b.u.3000 Einwohnern	9 298	16 635	2 672	2 146	77	5 639	2 212	3 890
	Einzelergebnisse der Gemeinden mit 3000 und mehr Einwohnern								
804	Ahorn	4 209	6 473	1 494	974	13	1 762	1 418	812
805	Dörfles-Esbach	3 617	6 204	1 801	763	-	1 521	568	1 550
806	Ebersdorf b.Coburg	5 915	12 597	2 624	2 103	302	2 168	2 212	3 187
807	Lautertal	4 311	7 180	1 274	1 026	33	1 606	1 760	1 480
808	Meeder	3 712	7 006	1 329	2 475	140	1 388	28	1 647
809	Neustadt b.Coburg, GKSt.	15 226	34 684	9 468	6 641	160	6 729	7 522	4 164
810	Bad Rodach, St.	6 382	11 691	2 986	2 156	232	3 791	2 527	0
811	Rödental, St.	13 120	26 836	4 252	3 835	304	5 442	6 306	6 697
812	Seßlach, St.	3 959	7 852	2 356	1 554	70	1 440	388	2 044
813	Sonnefeld	4 773	9 043	1 986	1 452	122	2 328	1 618	1 537
814	Untersiemau	4 153	5 732	1 424	980	11	2 267	1 050	0
815	Weidhausen b.Coburg	3 150	6 089	1 651	846	49	1 401	1 051	1 091
816	Weitramsdorf	4 970	9 027	1 501	1 561	62	1 973	2 041	1 890
817	Lkr.Forchheim	115 570	317 964	67 557	75 360	2 998	90 711	53 789	27 550
818	Kreisverwaltung	115 570	109 248	21 497	31 200	1 000	24 410	31 142	-
819	Kreisangehörige Gemeinden	115 570	208 715	46 060	44 160	1 998	66 301	22 647	27 550
	davon mit:								
820	3000 und mehr Einwohnern	82 660	150 666	34 557	35 613	1 456	45 928	17 843	15 269
821	1000 b.u.3000 Einwohnern	32 910	58 050	11 503	8 547	542	20 373	4 804	12 281
	Einzelergebnisse der Gemeinden mit 3000 und mehr Einwohnern								
822	*Ebermannstadt, St.	6 894	12 802	1 192	2 071	289	5 591	1 878	1 780
823	Eggolsheim, M.	6 551	11 894	2 610	2 380	163	3 019	1 779	1 943
824	Forchheim, GKSt.	31 973	57 062	19 120	15 540	585	15 821	5 996	-
825	Gößweinstein, M.	4 024	7 195	1 200	1 156	143	2 051	866	1 780
826	*Gräfenberg, St.	4 033	6 686	819	718	99	2 861	1 076	1 113
827	Hallerndorf	4 152	6 909	1 613	942	20	2 250	591	1 494
828	Hausen	3 700	5 807	1 406	1 126	13	1 827	259	1 175
829	Heroldsbach	5 072	12 322	1 322	5 130	40	2 799	1 056	1 975
830	Igensdorf, M.	5 094	7 638	1 642	2 862	2	2 892	240	-
831	Langensendelbach	3 100	5 632	823	513	24	1 931	1 040	1 301
832	Neunkirchen a.Brand, M.	8 067	16 718	2 809	3 175	77	4 887	3 062	2 709
833	Lkr.Hof	95 927	281 759	52 856	48 418	2 877	77 846	51 713	48 049
834	Kreisverwaltung	95 927	89 012	17 249	14 136	801	26 147	22 588	8 091
835	Kreisangehörige Gemeinden	95 927	192 747	35 607	34 282	2 076	51 698	29 125	39 958
	davon mit:								
836	3000 und mehr Einwohnern	67 603	140 991	27 243	25 748	1 540	34 618	23 330	28 511
837	1000 b.u.3000 Einwohnern	27 326	50 164	8 267	8 173	531	16 287	5 574	11 332
838	unter 1000 Einwohnern	998	1 592	97	361	5	793	221	115
	Einzelergebnisse der Gemeinden mit 3000 und mehr Einwohnern								
839	Bad Steben, M.	3 381	8 228	1 264	1 494	91	2 039	1 624	1 716
840	Döhlau	3 854	6 768	1 326	984	193	1 902	802	1 560
841	Helmbrechts, St.	8 402	16 910	3 675	5 158	104	4 387	3 587	-
842	Konradsreuth	3 224	5 771	1 164	1 046	71	1 801	1 052	638
843	Münchberg, St.	10 273	22 567	4 242	3 001	142	5 693	4 793	4 696
844	Naila, St.	7 679	14 918	3 818	2 294	230	4 077	1 826	2 673
845	Oberkotzau, M.	5 422	11 436	1 895	1 903	87	1 843	2 049	3 658
846	Rehau, St.	9 429	23 325	3 474	3 836	278	5 697	3 137	6 903

1) Ohne Verwaltungsgemeinschaften.- 2) Einschl. haushaltstechnischer Verrechnungen.- 3) Erstattungen, Zuweisungen u. Zuschüsse für lfd. Zwecke, allgem. Zuweisungen
*) Mitglied einer Verwaltungsgemeinschaft.

der Gemeinden 1) und Gemeindeverbände 2)
1 000 EUR -

zusammen	Ausgaben des Vermögenshaushalts								Brutto-Einnahmen (Verwaltungs- und Vermögens- haushalt zusammen) 4)	Lfd. Nr.
	Sachinvestitionen			Investitions- zuweis. u. Darlehen an		Tilgungen an		Sonstige Ausgaben des Vermögens- haushalts		
	ins- gesamt	darunter:		öffent- lichen Bereich	andere Bereiche	öffent- lichen Bereich	andere Bereiche			
9	10	Bau- maßnahmen	Erwerb von unbewegl. Vermögen	13	14	15	16	17	18	
3 945	1 919	1 175	438	-	106	-	1 294	626	27 150	794
3 102	2 068	1 913	32	-	15	-	664	354	14 367	795
6 075	3 485	2 407	830	-	13	-	916	1 661	15 581	796
2 926	1 596	1 067	227	4	115	-	1 139	72	8 469	797
10 459	4 051	3 767	67	48	108	-	4 097	2 155	21 885	798
93 419	54 482	46 177	3 309	677	4 134	21	8 808	25 297	338 353	799
24 228	18 590	18 266	- 2	622	855	-	3 011	1 151	102 114	800
69 190	35 892	27 911	3 311	55	3 279	21	5 798	24 146	236 239	801
57 883	30 887	23 834	2 663	- 17	2 578	21	5 131	19 283	208 297	802
11 307	5 005	4 077	648	72	700	-	667	4 863	27 942	803
1 894	1 412	1 171	77	-	404	1	57	21	8 367	804
2 635	2 578	2 349	1	0	57	-	-	-	8 839	805
3 059	441	372	17	3	239	-	379	1 998	15 656	806
3 786	2 542	2 384	101	-	147	-	87	1 010	10 965	807
4 374	2 293	2 079	184	-	4	-	255	1 822	11 381	808
8 260	6 778	4 748	1 092	-	21	-	1 216	245	42 944	809
4 731	2 137	1 363	86	-	901	17	718	959	16 423	810
6 810	5 486	4 017	351	-	102	-	1 222	-	33 647	811
3 408	1 718	1 326	47	-	91	-	221	1 378	11 260	812
3 542	1 222	790	249	-	300	-	139	1 880	12 585	813
5 563	1 617	1 189	339	- 20	111	-	142	3 713	11 295	814
2 345	781	288	113	-	-	3	547	1 014	8 434	815
7 474	1 883	1 758	5	-	203	-	146	5 242	16 501	816
103 338	52 045	43 877	3 533	1 521	1 982	6	21 078	26 707	421 301	817
17 079	8 745	8 542	203	-	226	-	8 108	-	126 327	818
86 259	43 300	35 335	3 330	1 521	1 756	6	12 969	26 707	294 974	819
53 641	30 281	25 063	2 090	921	1 102	6	10 495	10 835	204 307	820
32 618	13 019	10 273	1 240	599	654	-	2 474	15 871	90 667	821
7 528	1 952	1 270	-	95	-	-	5 258	222	20 329	822
5 655	4 122	2 990	156	-	132	-	739	663	17 550	823
10 956	7 499	7 295	204	-	319	6	2 040	1 091	68 018	824
2 876	313	144	33	52	-	-	395	2 116	10 071	825
4 060	3 319	2 814	202	11	0	-	543	188	10 745	826
3 840	2 349	1 400	721	25	398	-	201	867	10 750	827
5 987	3 166	2 894	170	60	175	-	169	2 417	11 794	828
6 065	3 054	2 612	113	240	37	-	234	2 500	18 387	829
315	288	-	288	-	-	-	27	1	7 953	830
1 928	1 234	1 089	83	73	1	-	112	509	7 560	831
4 431	2 986	2 555	120	365	39	-	780	261	21 149	832
91 390	46 762	36 094	3 894	603	5 876	152	15 775	22 222	373 149	833
11 920	4 102	2 502	488	474	2 347	93	4 692	212	100 932	834
79 470	42 659	33 592	3 406	129	3 530	59	11 083	22 010	272 217	835
50 128	30 610	24 555	2 084	113	977	15	7 137	11 276	191 119	836
28 750	11 873	8 996	1 191	16	2 297	44	3 887	10 634	78 914	837
593	176	41	131	-	256	-	59	101	2 184	838
2 765	1 614	1 242	35	-	8	-	541	601	10 993	839
2 834	1 339	684	293	-	3	-	541	950	9 602	840
4 419	3 864	3 671	181	73	-	-	482	-	21 329	841
2 918	1 642	1 426	30	-	3	-	1 274	-	8 689	842
7 360	5 227	4 188	250	40	56	-	578	1 459	29 926	843
4 825	3 498	2 745	535	-	614	-	714	0	19 744	844
5 321	3 212	2 799	195	-	-	15	451	1 643	16 757	845
8 667	3 670	2 208	426	-	8	-	655	4 334	31 992	846

und Umlagen, Schuldendiensthilfen.- 4) Ohne bzw. abzüglich Steuerbeteiligungen.

Lfd. Nr.	Gemeinden und Gemeindeverbände	Einnahmen des Verwaltungshaushalts								sonstige Einnahmen des Verwaltungshaushalts
		zusammen	Steuern 4) (netto), u. steuer-ähnliche Einnahmen	Gebühren, zweckgebundene Abgaben	Einnahmen aus wirtsch. Tätigkeit	Zins-einnahmen	laufd. Übertragungen 3)			
							insgesamt	darunter von		
								Bund und Land	Gemeinden/ Gv, Zweckverbänden u.ä	
19	20	21	22	23	24	25	26	27		
794	Pegnitz, St.	23 262	14 258	408	611	1	7 760	6 404	54	224
795	Pottenstein, St.	11 324	4 891	1 438	539	0	3 385	2 251	96	1 071
796	Speichersdorf	9 528	4 078	967	203	0	3 768	3 638	18	512
797	Waischenfeld, St.	5 545	2 424	336	144	0	2 547	2 340	110	95
798	*Weidenberg, M.	11 415	5 203	1 567	278	0	3 755	2 915	298	612
799	Lkr.Coburg	245 584	84 716	17 528	7 200	130	125 214	69 533	42 034	10 796
800	Kreisverwaltung	77 742	2	3 172	418	38	73 576	28 341	41 150	536
801	Kreisangehörige Gemeinden	167 842	84 714	14 355	6 783	92	51 638	41 193	884	10 260
	davon mit:									
802	3000 und mehr Einwohnern	151 271	75 977	12 468	6 199	90	47 006	37 023	773	9 530
803	1000 b.u.3000 Einwohnern	16 571	8 737	1 887	583	2	4 632	4 170	111	730
	Einzelergebnisse der Gemeinden mit 3000 und mehr Einwohnern									
804	Ahorn	6 651	3 452	126	190	1	2 824	2 420	7	58
805	Dörfles-Esbach	6 201	3 380	652	137	15	1 717	1 587	31	300
806	Ebersdorf b.Coburg	12 496	7 370	905	298	4	3 282	2 524	110	636
807	Lautertal	7 088	3 574	353	156	1	2 845	2 511	40	159
808	Meeder	6 885	3 039	991	174	0	2 250	2 232	6	430
809	Neustadt b.Coburg, GKSt.	34 774	13 930	4 652	1 942	22	11 739	7 358	188	2 491
810	Bad Rodach, St.	10 729	6 452	1 132	639	19	2 281	2 077	11	205
811	Rödental, St.	26 694	12 609	385	801	11	8 970	6 857	32	3 918
812	Seßlach, St.	8 077	4 208	1 029	337	9	2 264	2 017	154	229
813	Sonnefeld	8 882	5 892	130	650	- 1	1 858	1 172	150	352
814	Untersiemau	7 695	5 231	817	257	5	1 358	1 346	11	28
815	Weidhausen b.Coburg	6 067	3 324	563	183	2	1 843	1 632	25	152
816	Weitramsdorf	9 034	3 518	732	433	3	3 778	3 290	8	572
817	Lkr.Forchheim	337 118	119 938	34 770	9 999	1 020	163 379	96 866	58 599	8 013
818	Kreisverwaltung	118 901	-	10 538	1 638	0	105 396	46 663	56 117	1 329
819	Kreisangehörige Gemeinden	218 218	119 938	24 232	8 361	1 020	57 983	50 203	2 482	6 684
	davon mit:									
820	3000 und mehr Einwohnern	160 085	89 335	17 506	6 765	1 001	40 394	35 127	1 284	5 085
821	1000 b.u.3000 Einwohnern	58 133	30 603	6 726	1 596	19	17 589	15 077	1 199	1 599
	Einzelergebnisse der Gemeinden mit 3000 und mehr Einwohnern									
822	*Ebermannstadt, St.	12 747	7 850	1 242	601	14	2 556	1 841	327	484
823	Eggolsheim, M.	11 845	6 581	716	695	36	3 688	2 711	31	128
824	Forchheim, GKSt.	65 612	38 660	4 752	3 660	935	15 880	14 719	221	1 725
825	Gößweinstein, M.	7 198	3 030	781	124	0	3 042	2 800	14	222
826	*Gräfenberg, St.	6 771	4 147	354	279	1	1 892	1 808	50	99
827	Hallerndorf	6 961	3 835	694	203	1	2 177	1 946	49	52
828	Hausen	5 757	3 654	477	181	0	1 210	1 148	62	235
829	Heroldsbach	12 319	4 613	4 821	36	0	2 271	1 911	186	578
830	Igensdorf, M.	8 567	4 943	738	296	0	2 399	2 312	46	191
831	Langensendelbach	5 649	3 185	627	227	0	1 312	1 259	23	297
832	Neunkirchen a.Brand, M.	16 658	8 837	2 304	462	14	3 967	2 671	277	1 074
833	Lkr.Hof	291 395	97 960	27 445	9 952	36	147 295	90 601	46 181	8 706
834	Kreisverwaltung	91 544	36	6 422	697	2	83 635	38 310	44 304	753
835	Kreisangehörige Gemeinden	199 851	97 925	21 023	9 255	35	63 660	52 292	1 877	7 953
	davon mit:									
836	3000 und mehr Einwohnern	142 716	72 117	15 480	6 903	26	42 320	31 797	1 610	5 870
837	1000 b.u.3000 Einwohnern	55 517	25 000	5 370	2 270	8	20 806	19 961	267	2 064
838	unter 1000 Einwohnern	1 618	809	173	83	0	534	534	-	20
	Einzelergebnisse der Gemeinden mit 3000 und mehr Einwohnern									
839	Bad Steben, M.	8 084	2 888	1 544	224	0	2 665	1 940	32	765
840	Döhlau	6 763	3 152	917	128	12	2 134	2 102	21	421
841	Helmbrechts, St.	18 832	9 901	1 713	2 582	-	4 427	2 888	144	209
842	Konradsreuth	5 698	3 072	691	167	-	1 517	1 161	22	250
843	Münchberg, St.	22 427	10 009	2 453	1 020	1	8 367	5 760	228	578
844	Naila, St.	14 888	7 805	1 199	404	2	5 025	4 130	323	453
845	Oberkotzau, M.	11 457	4 798	1 359	223	11	4 409	3 245	165	657
846	Rehau, St.	23 486	14 610	2 755	618	-	4 422	2 789	555	1 081

1) Ohne Verwaltungsgemeinschaften.- 2) Einschl. haushaltstechnischer Verrechnungen.- 3) Erstattungen, Zuweisungen u. Zuschüsse für lfd. Zwecke, allgem. Zuweisungen
*) Mitglied einer Verwaltungsgemeinschaft.

der Gemeinden 1) und Gemeindeverbände 2)
1 000 EUR -

Einnahmen des Vermögenshaushalts										Brutto-Einnahmen (Verwaltungs- und Vermögens- haushalt zusammen) 4)	Lfd. Nr.
zusammen	Darlehens- rück- flüsse	Ver- äußerung von Vermögen	Beiträge und ähnliche Entgelte	Zuweisungen u. Zuschüsse für Investitionen		Schuldenaufnahmen		sonstige Einnahmen des Vermögens- haushalts			
				ins- gesamt	dar.: von Bund und Land	öffent- licher Bereich	Kredit- marktmittel Inn. Darl.				
28	29	30	31	32	33	34	35	36	37		
3 903	4	261	1	831	831	-	250	2 556	27 165	794	
2 860	-	28	140	223	204	-	-	2 468	14 183	795	
6 153	-	748	280	259	252	-	784	4 082	15 681	796	
4 519	-	210	64	1 771	1 227	-	865	1 609	10 063	797	
10 462	-	437	150	2 089	2 083	-	4 057	3 729	21 876	798	
91 320	593	2 990	2 180	26 382	23 350	-	5 560	53 615	336 904	799	
24 049	144	15	-	13 598	11 593	-	2 431	7 860	101 791	800	
67 271	448	2 975	2 180	12 784	11 757	-	3 129	45 755	235 113	801	
55 564	444	2 692	1 900	11 194	10 175	-	3 129	36 205	206 836	802	
11 707	4	283	279	1 591	1 581	-	-	9 550	28 278	803	
1 574	5	42	50	682	670	-	-	794	8 224	804	
2 635	35	59	-	568	568	-	-	1 974	8 836	805	
3 121	14	227	104	167	150	-	-	2 609	15 616	806	
3 078	5	107	150	517	506	-	-	2 299	10 166	807	
4 977	-	229	240	778	778	-	1 000	2 730	11 861	808	
7 818	21	280	165	2 080	1 640	-	1 182	4 090	42 592	809	
4 251	270	412	159	1 224	703	-	700	1 486	14 980	810	
6 955	44	145	45	3 220	3 220	-	-	3 500	33 649	811	
4 053	11	26	114	523	508	-	-	3 378	12 130	812	
3 565	11	515	23	573	573	-	-	2 443	12 447	813	
4 810	16	407	515	158	158	-	-	3 713	12 505	814	
2 345	6	202	134	306	306	-	247	1 451	8 412	815	
6 382	5	42	200	397	397	-	-	5 738	15 416	816	
82 369	678	4 913	5 463	18 589	17 915	-	8 255	44 471	419 487	817	
7 470	2	514	528	4 654	4 550	-	1 772	-	126 370	818	
74 899	676	4 399	4 935	13 935	13 365	-	6 483	44 471	293 117	819	
47 286	676	3 171	4 000	8 060	7 659	-	6 068	25 312	207 372	820	
27 612	-	1 228	935	5 875	5 707	-	415	19 159	85 745	821	
7 935	11	74	299	1 138	1 094	-	3 800	2 613	20 682	822	
5 651	-	514	207	940	739	-	1 803	2 186	17 496	823	
2 700	665	193	266	1 576	1 545	-	-	-	68 313	824	
2 874	-	43	23	346	345	-	-	2 462	10 073	825	
3 547	-	102	945	1 207	1 169	-	-	1 291	10 318	826	
3 993	-	384	902	629	617	-	-	2 078	10 954	827	
5 976	-	1 289	497	222	222	-	-	3 968	11 734	828	
7 872	-	520	111	762	727	-	-	6 480	20 191	829	
693	-	-	-	693	692	-	-	-	9 259	830	
1 928	-	12	32	411	411	-	-	1 473	7 577	831	
4 117	-	39	717	135	98	-	465	2 760	20 775	832	
88 697	185	3 140	1 709	23 457	22 465	-	6 489	53 717	380 092	833	
14 520	7	9	-	3 546	3 546	-	2 700	8 257	106 064	834	
74 177	178	3 131	1 709	19 911	18 919	-	3 789	45 459	274 028	835	
48 307	178	2 401	1 302	13 223	12 497	-	3 601	27 603	191 023	836	
25 466	0	721	369	6 447	6 181	-	188	17 741	80 983	837	
403	-	9	39	241	241	-	-	115	2 022	838	
2 519	0	35	2	1 228	1 212	-	150	1 104	10 603	839	
2 545	5	14	298	335	275	-	236	1 658	9 309	840	
1 946	-	701	256	989	987	-	-	-	20 778	841	
3 671	-	123	182	354	354	-	2 400	612	9 369	842	
7 983	6	393	424	2 324	2 303	-	140	4 696	30 410	843	
4 833	-	21	5	2 028	2 023	-	-	2 779	19 721	844	
5 346	0	446	46	1 003	1 003	-	-	3 852	16 804	845	
8 930	167	402	27	1 420	870	-	175	6 739	32 416	846	

und Umlagen, Schuldendiensthilfen.- 4) Ohne bzw. abzüglich Steuerbeteiligungen.

Lfd. Nr.	Gemeinden und Gemeindeverbände	Einwohner am 30.6. des Berichtsjahres	Ausgaben des Verwaltungshaushalts						
			zusammen 4)	Personal- ausgaben	Laufender Sach- aufwand	Zins- ausgaben	Laufende Übertragungen 3) an		Sonstige Ausgaben des Verwal- tungs- haushalts
							öffent- lichen Bereich	andere Bereiche	
1	2	3	4	5	6	7	8		
847	Schwarzenbach/Saale, St.	7 111	11 097	2 576	2 237	119	3 156	1 437	1 572
848	Schwarzenbach/Wald, St.	4 484	10 325	2 187	2 302	110	1 803	1 272	2 651
849	Selbitz, St.	4 344	9 646	1 623	1 492	115	2 221	1 751	2 444
850	Lkr.Kronach	67 512	179 763	31 836	36 844	2 229	53 034	30 658	25 162
851	Kreisverwaltung	67 512	61 352	11 780	10 993	59	18 228	13 615	6 677
852	Kreisangehörige Gemeinden davon mit:	67 512	118 411	20 056	25 851	2 171	34 806	17 043	18 485
853	3000 und mehr Einwohnern	51 038	85 582	14 678	19 084	1 317	25 548	12 540	12 414
854	1000 b.u.3000 Einwohnern	15 274	31 190	5 158	6 413	837	8 475	4 236	6 071
855	unter 1000 Einwohnern Einzelergebnisse der Gemeinden mit 3000 und mehr Einwohnern	1 200	1 639	219	354	16	783	267	0
856	Kronach, St.	16 903	23 260	3 432	6 583	164	8 905	4 177	-
857	Küps, M.	7 752	14 322	1 998	2 434	410	3 280	2 775	3 425
858	Ludwigsstadt, St.	3 406	8 452	1 379	1 506	66	1 500	782	3 219
859	Pressig, M.	3 976	6 577	1 208	1 156	121	1 810	973	1 309
860	Steinbach a.Wald	3 166	7 813	1 473	1 988	28	3 388	768	167
861	Steinwiesen, M.	3 476	5 830	1 029	1 207	192	1 563	991	847
862	Stockheim	4 981	8 169	1 366	1 192	59	2 229	966	2 357
863	Marktrodach, M.	3 725	6 060	1 789	1 686	147	1 410	507	520
864	Wilhelmsthal	3 653	5 099	1 004	1 333	129	1 463	601	569
865	Lkr.Kulmbach	72 017	211 632	40 907	36 693	1 595	55 895	43 317	33 226
866	Kreisverwaltung	72 017	68 430	12 427	10 929	471	18 189	20 051	6 363
867	Kreisangehörige Gemeinden davon mit:	72 017	143 202	28 481	25 763	1 124	37 706	23 265	26 863
868	3000 und mehr Einwohnern	50 099	105 922	22 928	19 959	812	24 082	17 591	20 551
869	1000 b.u.3000 Einwohnern	17 593	29 700	4 591	4 534	231	10 595	4 660	5 089
870	unter 1000 Einwohnern Einzelergebnisse der Gemeinden mit 3000 und mehr Einwohnern	4 325	7 580	963	1 270	80	3 029	1 015	1 223
871	Himmelkron	3 497	7 491	1 819	1 284	133	1 604	1 082	1 569
872	Kulmbach, GKSt.	25 950	62 037	14 149	12 298	561	12 525	9 893	12 610
873	Mainleus	6 437	13 285	3 033	2 687	12	2 696	2 632	2 226
874	*Marktleugast, M.	3 177	5 393	675	851	34	1 740	1 001	1 092
875	Neudrossenfeld	3 765	5 969	1 269	912	19	1 594	913	1 261
876	*Stadtsteinach, St.	3 141	5 005	529	850	16	2 192	724	693
877	Thurnau, M.	4 132	6 742	1 453	1 076	37	1 730	1 346	1 101
878	Lkr.Lichtenfels	66 763	200 945	37 625	33 611	2 873	48 117	36 534	42 185
879	Kreisverwaltung	66 763	60 417	10 211	9 796	1 042	16 604	14 691	8 072
880	Kreisangehörige Gemeinden davon mit:	66 763	140 529	27 414	23 815	1 831	31 513	21 842	34 113
881	3000 und mehr Einwohnern	62 435	132 895	26 012	22 778	1 755	28 725	21 015	32 611
882	1000 b.u.3000 Einwohnern Einzelergebnisse der Gemeinden mit 3000 und mehr Einwohnern	4 328	7 634	1 402	1 038	76	2 788	828	1 502
883	Altenkunstadt	5 405	10 806	1 705	1 631	16	2 527	1 913	3 013
884	Burgkunstadt, St.	6 428	16 580	2 570	2 440	380	3 298	2 508	5 385
885	Ebensfeld, M.	5 588	10 533	1 907	1 865	47	2 099	1 697	2 919
886	Lichtenfels, St.	20 098	41 445	10 022	7 618	268	8 383	5 960	9 193
887	Michelau i.OFr.	6 354	13 051	2 387	2 124	127	2 641	1 821	3 950
888	*Redwitz a.d.Rodach	3 348	8 016	848	1 064	13	2 797	1 208	2 086
889	Bad Staffelstein, St.	10 391	22 842	4 361	4 491	588	4 907	3 796	4 699
890	Weismain, St.	4 823	9 621	2 211	1 546	314	2 072	2 112	1 366
891	Lkr.Wunsiedel i.Fichtelgebirg	73 440	252 975	49 985	39 179	6 697	56 302	57 733	43 079
892	Kreisverwaltung	73 440	79 306	12 706	10 997	1 358	16 213	30 285	7 749
893	Kreisangehörige Gemeinden davon mit:	73 440	173 669	37 279	28 183	5 339	40 090	27 448	35 330
894	3000 und mehr Einwohnern	59 570	142 435	34 353	25 253	3 953	29 696	21 159	28 020
895	1000 b.u.3000 Einwohnern	12 918	27 551	2 361	2 789	1 313	9 551	4 227	7 309
896	unter 1000 Einwohnern Einzelergebnisse der Gemeinden	952	3 683	565	141	73	842	2 062	0

1) Ohne Verwaltungsgemeinschaften.- 2) Einschl. haushaltstechnischer Verrechnungen.- 3) Erstattungen, Zuweisungen u. Zuschüsse für lfd. Zwecke, allgem. Zuweisungen
*) Mitglied einer Verwaltungsgemeinschaft.

der Gemeinden 1) und Gemeindeverbände 2)
1 000 EUR -

zusammen	Ausgaben des Vermögenshaushalts								Brutto-Einnahmen (Verwaltungs- und Vermögens- haushalt zusammen) 4)	Lfd. Nr.
	Sachinvestitionen			Investitions- zuweis. u. Darlehen an		Tilgungen an		Sonstige Ausgaben des Vermögens- haushalts		
	ins- gesamt	darunter:		öffent- lichen Bereich	andere Bereiche	öffent- lichen Bereich	andere Bereiche			
9	10	Bau- maßnahmen	Erwerb von unbewegl. Vermögen	13	14	15	16	17	18	
2 846	1 701	1 409	84	-	9	-	503	632	13 943	847
3 609	2 484	2 007	49	-	3	-	1 122	-	13 934	848
4 563	2 360	2 175	7	-	273	-	274	1 655	14 209	849
72 933	33 701	29 477	1 269	232	1 854	14	29 216	7 916	252 696	850
8 742	7 141	6 031	222	61	2	-	610	928	70 094	851
64 191	26 561	23 446	1 047	171	1 852	14	28 606	6 988	182 602	852
48 532	17 759	16 363	589	106	1 433	14	24 483	4 738	134 114	853
15 308	8 515	6 992	281	64	419	-	4 059	2 250	46 498	854
351	287	92	177	-	0	-	64	-	1 990	855
18 820	27	-	27	-	-	10	18 156	627	42 080	856
4 823	4 002	3 853	28	17	10	-	774	20	19 145	857
7 613	3 512	3 404	4	32	5	3	2 978	1 084	16 065	858
3 007	1 939	1 653	147	-	382	-	428	258	9 585	859
5 302	3 541	3 437	59	-	336	-	155	1 270	13 115	860
2 411	685	614	46	-	9	-	748	969	8 241	861
3 289	1 809	1 453	231	-	504	-	465	510	11 458	862
1 081	640	453	41	-	8	-	434	-	7 142	863
2 184	1 603	1 495	4	57	180	-	344	-	7 283	864
65 868	34 711	25 281	5 906	521	5 571	32	8 766	16 265	277 500	865
9 151	4 017	3 115	48	226	62	-	2 577	2 269	77 581	866
56 717	30 695	22 166	5 857	295	5 509	32	6 190	13 996	199 919	867
36 864	21 251	14 552	4 655	17	4 895	31	4 231	6 438	142 786	868
15 743	6 983	5 352	1 170	225	601	-	1 469	6 465	45 443	869
4 110	2 460	2 262	32	53	14	1	490	1 092	11 690	870
2 109	1 549	645	718	-	167	-	393	-	9 600	871
13 170	8 140	6 804	473	-	2 861	4	1 943	223	75 207	872
8 480	4 867	1 707	2 837	17	3	3	231	3 359	21 765	873
2 180	1 553	1 488	27	-	5	-	197	425	7 572	874
2 942	987	537	388	-	430	20	171	1 335	8 911	875
2 692	2 049	1 936	10	-	34	-	609	-	7 697	876
5 292	2 107	1 437	202	-	1 396	4	687	1 097	12 034	877
83 789	37 109	26 986	6 674	677	14 349	62	8 694	22 897	284 734	878
18 331	3 385	2 307	271	302	12 145	-	2 273	226	78 747	879
65 458	33 724	24 679	6 403	375	2 204	62	6 421	22 671	205 987	880
62 371	32 285	23 440	6 304	375	1 915	62	6 038	21 695	195 265	881
3 087	1 439	1 239	100	-	289	-	383	976	10 722	882
5 286	3 457	3 186	136	-	-	10	312	1 507	16 092	883
7 512	4 373	3 876	25	-	1	11	754	2 374	24 092	884
7 919	4 318	3 937	254	3	62	-	382	3 154	18 452	885
14 589	9 468	4 982	3 903	-	1 181	16	1 521	2 403	56 033	886
10 230	2 499	1 891	275	-	172	16	1 166	6 377	23 281	887
4 429	1 467	1 354	24	-	23	-	154	2 785	12 445	888
7 792	5 219	2 989	1 620	372	314	6	813	1 067	30 634	889
4 615	1 485	1 226	65	-	164	3	936	2 028	14 236	890
96 896	33 270	25 571	3 410	1 551	5 033	6	40 589	16 447	349 871	891
19 543	8 323	7 089	48	1 346	301	-	6 299	3 275	98 850	892
77 353	24 947	18 482	3 362	205	4 732	6	34 290	13 172	251 021	893
60 925	19 530	13 679	3 313	202	2 897	6	29 577	8 713	203 360	894
15 316	5 411	4 799	49	4	1 696	-	4 108	4 097	42 867	895
1 111	5	4	1	-	139	-	604	362	4 794	896

und Umlagen, Schuldendiensthilfen.- 4) Ohne bzw. abzüglich Steuerbeteiligungen.

Lfd. Nr.	Gemeinden und Gemeindeverbände	Einnahmen des Verwaltungshaushalts								
		zusammen	Steuern 4) (netto), u. steuer- ähnliche Einnahmen	Ge- bühen, zweck- gebundene Abgaben	Einnahmen aus wirtsch. Tätig- keit	Zins- einnahmen	laufd. Übertragungen 3)			sonstige Einnahmen des Verwal- tungs- haushalts
							ins- gesamt	darunter von		
								Bund und Land	Gemeinden/ Gv, Zweck- verbänden u.ä	
19	20	21	22	23	24	25	26	27		
847	Schwarzenbach/Saale, St.	11 065	7 889	183	321	0	2 517	2 339	36	155
848	Schwarzenbach/Wald, St.	10 300	3 127	1 392	828	-	4 169	3 487	72	785
849	Selbitz, St.	9 714	4 866	1 276	387	0	2 669	1 955	11	516
850	Lkr.Kronach	185 299	64 512	15 419	3 973	105	93 887	57 092	32 568	7 403
851	Kreisverwaltung	61 063	14	3 837	231	29	55 413	22 732	31 785	1 539
852	Kreisangehörige Gemeinden davon mit:	124 236	64 498	11 582	3 742	76	38 474	34 360	783	5 864
853	3000 und mehr Einwohnern	90 879	51 343	6 784	2 860	75	25 871	23 425	567	3 946
854	1000 b.u.3000 Einwohnern	31 502	12 266	4 643	832	0	11 862	10 255	187	1 899
855	unter 1000 Einwohnern Einzelergebnisse der Gemeinden mit 3000 und mehr Einwohnern	1 856	889	155	50	0	741	679	29	20
856	Kronach, St.	30 125	23 145	405	1 145	71	5 179	4 746	121	179
857	Küps, M.	14 053	6 103	1 629	303	4	5 133	4 018	71	880
858	Ludwigsstadt, St.	8 399	3 425	1 189	236	0	3 035	2 843	32	514
859	Pressig, M.	6 641	2 809	743	359	-	2 351	2 228	36	379
860	Steinbach a.Wald	6 546	4 390	320	172	0	857	703	151	807
861	Steinwiesen, M.	5 779	2 363	646	294	-	2 188	2 054	65	288
862	Stockheim	8 197	3 639	1 039	158	0	2 848	2 826	3	512
863	Marktrodach, M.	6 040	3 232	471	97	-	1 990	1 736	88	250
864	Wilhelmsthal	5 098	2 236	340	97	-	2 289	2 271	2	136
865	Lkr.Kulmbach	211 901	77 159	15 068	7 481	55	102 145	60 924	37 185	9 994
866	Kreisverwaltung	68 503	-	4 503	844	16	61 922	24 809	36 262	1 218
867	Kreisangehörige Gemeinden davon mit:	143 398	77 159	10 565	6 637	39	40 223	36 115	923	8 776
868	3000 und mehr Einwohnern	106 058	58 935	6 960	5 027	36	27 719	24 265	862	7 381
869	1000 b.u.3000 Einwohnern	29 741	15 072	2 904	1 149	2	9 601	9 101	61	1 014
870	unter 1000 Einwohnern Einzelergebnisse der Gemeinden mit 3000 und mehr Einwohnern	7 599	3 152	701	461	0	2 902	2 749	-	381
871	Himmelkron	7 519	4 338	997	271	0	1 700	1 598	0	213
872	Kulmbach, GKSt.	61 905	37 268	2 876	3 030	29	13 032	11 061	509	5 670
873	Mainleus	13 523	5 906	2 085	807	4	3 796	3 309	72	924
874	*Marktleugast, M.	5 418	2 074	487	211	3	2 457	2 137	44	187
875	Neudrossenfeld	5 925	3 246	315	138	0	2 085	1 821	117	141
876	*Stadtsteinach, St.	5 050	2 393	99	396	0	1 959	1 918	2	203
877	Thurnau, M.	6 719	3 709	101	174	0	2 691	2 420	118	43
878	Lkr.Lichtenfels	200 740	73 151	20 752	5 387	442	93 270	54 606	31 248	7 739
879	Kreisverwaltung	60 538	4	3 742	321	428	55 920	23 559	30 545	123
880	Kreisangehörige Gemeinden davon mit:	140 201	73 146	17 010	5 066	15	37 350	31 047	703	7 615
881	3000 und mehr Einwohnern	132 543	69 500	16 070	4 877	8	34 890	28 657	694	7 197
882	1000 b.u.3000 Einwohnern Einzelergebnisse der Gemeinden mit 3000 und mehr Einwohnern	7 659	3 646	940	188	7	2 460	2 390	9	418
883	Altenkunstadt	10 810	5 132	1 458	696	0	2 813	2 307	76	711
884	Burgkunstadt, St.	16 393	8 568	2 110	259	3	3 848	2 394	56	1 605
885	Ebensfeld, M.	10 601	5 903	1 120	130	0	3 222	3 037	10	225
886	Lichtenfels, St.	41 387	22 260	3 537	1 990	4	12 110	10 733	277	1 486
887	Michelau i.OFr.	12 914	8 214	731	357	0	3 378	3 212	63	234
888	*Redwitz a.d.Rodach	8 013	5 111	997	338	0	1 057	745	95	510
889	Bad Staffelstein, St.	22 816	10 205	4 472	884	0	5 325	3 967	96	1 930
890	Weismain, St.	9 609	4 109	1 644	223	0	3 137	2 261	22	496
891	Lkr.Wunsiedel i.Fichtelgebirg	257 548	72 515	15 162	10 432	805	150 380	97 052	41 297	8 254
892	Kreisverwaltung	78 496	80	170	288	7	76 667	34 610	39 339	1 283
893	Kreisangehörige Gemeinden davon mit:	179 052	72 435	14 992	10 143	798	73 713	62 442	1 958	6 971
894	3000 und mehr Einwohnern	148 241	61 773	13 012	9 073	794	58 025	48 164	1 633	5 564
895	1000 b.u.3000 Einwohnern	27 274	9 905	1 911	1 059	4	13 014	11 976	60	1 382
896	unter 1000 Einwohnern Einzelergebnisse der Gemeinden	3 537	757	69	11	0	2 674	2 302	265	25

1) Ohne Verwaltungsgemeinschaften.- 2) Einschl. haushaltstechnischer Verrechnungen.- 3) Erstattungen, Zuweisungen u. Zuschüsse für lfd. Zwecke, allgem. Zuweisungen
*) Mitglied einer Verwaltungsgemeinschaft.

der Gemeinden 1) und Gemeindeverbände 2)
1 000 EUR -

Einnahmen des Vermögenshaushalts										Brutto-Einnahmen (Verwaltungs- und Vermögens- haushalt zusammen) 4)	Lfd. Nr.
zusammen	Darlehens- rück- flüsse	Ver- äußerung von Vermögen	Beiträge und ähnliche Entgelte	Zuweisungen u. Zuschüsse für Investitionen		Schuldenaufnahmen		sonstige Einnahmen des Vermögens- haushalts			
				ins- gesamt	dar.: von Bund und Land	öffent- licher Bereich	Kredit- marktmittel Inn. Darl.				
28	29	30	31	32	33	34	35	36	37		
3 200	0	54	7	1 412	1 342	-	-	1 727	14 265	847	
3 616	-	6	14	1 126	1 126	-	500	1 971	13 916	848	
3 716	-	205	41	1 006	1 004	-	-	2 464	13 430	849	
64 639	138	2 330	1 205	14 071	13 604	-	16 078	30 819	249 939	850	
9 723	-	6	-	1 972	1 846	-	500	7 244	70 786	851	
54 917	138	2 324	1 205	12 098	11 757	-	15 578	23 575	179 153	852	
39 107	136	2 167	1 036	6 954	6 831	-	13 906	14 908	129 985	853	
15 490	1	149	128	4 872	4 654	-	1 672	8 667	46 991	854	
320	-	7	41	272	272	-	-	0	2 176	855	
14 019	130	1 513	70	637	581	-	11 668	-	44 143	856	
4 401	4	253	453	948	946	-	150	2 593	18 454	857	
6 017	-	-	239	1 462	1 457	-	921	3 394	14 416	858	
2 206	-	31	- 282	698	662	-	517	1 242	8 847	859	
3 862	1	32	242	667	667	-	-	2 919	10 408	860	
1 811	-	3	107	466	466	-	475	759	7 590	861	
3 533	1	18	10	660	660	-	175	2 668	11 730	862	
1 082	-	317	143	235	213	-	-	387	7 122	863	
2 178	-	-	51	1 180	1 180	-	-	946	7 276	864	
73 484	77	1 941	853	22 706	21 762	-	7 226	40 681	285 384	865	
8 569	28	92	-	1 942	1 879	-	-	6 507	77 072	866	
64 915	49	1 849	853	20 764	19 883	-	7 226	34 174	208 312	867	
47 195	41	867	342	15 199	14 381	-	6 549	24 196	153 253	868	
13 655	8	922	367	3 672	3 626	-	599	8 087	43 396	869	
4 065	-	60	145	1 892	1 876	-	77	1 891	11 663	870	
1 985	-	217	35	129	127	-	-	1 604	9 504	871	
24 274	24	147	112	7 322	6 547	-	6 000	10 669	86 179	872	
8 477	-	27	124	2 580	2 561	-	-	5 746	22 000	873	
2 138	13	3	2	741	738	-	-	1 379	7 556	874	
2 511	3	15	11	359	357	-	-	2 124	8 436	875	
2 587	1	33	55	1 647	1 641	-	195	656	7 636	876	
5 223	0	426	2	2 422	2 409	-	355	2 019	11 942	877	
72 363	212	4 941	2 651	7 951	7 103	-	2 374	54 233	273 102	878	
11 915	152	107	-	1 285	1 273	-	-	10 371	72 454	879	
60 447	60	4 834	2 651	6 666	5 830	-	2 374	43 862	200 649	880	
57 444	58	4 802	2 278	5 967	5 141	-	2 374	41 966	189 987	881	
3 003	2	32	374	699	690	-	-	1 896	10 661	882	
5 280	10	24	268	662	511	-	-	4 317	16 090	883	
6 211	16	176	236	1 212	1 209	-	-	4 572	22 603	884	
6 173	-	446	113	406	398	-	-	5 208	16 775	885	
13 502	32	3 121	542	1 721	1 503	-	-	8 086	54 889	886	
10 232	-	456	285	396	186	-	-	9 095	23 146	887	
4 429	-	137	156	170	159	-	-	3 966	12 441	888	
6 316	-	307	538	895	864	-	-	4 576	29 132	889	
5 302	-	136	140	506	310	-	2 374	2 146	14 911	890	
90 792	1 290	3 699	973	18 618	17 003	15	17 254	48 943	348 340	891	
16 789	2	95	-	5 942	5 670	-	2 000	8 749	95 285	892	
74 003	1 287	3 604	973	12 676	11 333	15	15 254	40 194	253 054	893	
58 756	1 284	3 339	862	8 845	7 549	15	13 880	30 532	206 997	894	
13 995	3	265	25	3 572	3 525	-	830	9 300	41 269	895	
1 252	-	-	86	259	259	-	544	362	4 789	896	

und Umlagen, Schuldendiensthilfen.- 4) Ohne bzw. abzüglich Steuerbeteiligungen.

Lfd. Nr.	Gemeinden und Gemeindeverbände	Einwohner am 30.6. des Berichtsjahres	Ausgaben des Verwaltungshaushalts						Sonstige Ausgaben des Verwaltungshaushalts
			zusammen 4)	Personal- ausgaben	Laufender Sach- aufwand	Zins- ausgaben	Laufende Übertragungen 3) an		
							öffent- lichen Bereich	andere Bereiche	
1	2	3	4	5	6	7	8		
mit 3000 und mehr Einwohnern									
897	Arzberg, St.	5 280	14 841	2 817	3 593	159	2 287	835	5 150
898	Kirchenlamitz, St.	3 302	6 463	1 384	1 250	107	1 578	1 223	920
899	Marktleuthen, St.	3 131	6 457	1 338	1 108	66	1 427	930	1 588
900	Marktrechwitz, GKSt.	17 241	43 429	9 973	5 444	1 500	7 903	8 693	9 917
901	Schönwald, St.	3 185	9 299	1 243	1 341	201	1 502	1 268	3 744
902	Selb, GKSt.	15 093	28 029	10 156	7 312	518	8 287	1 755	-
903	Weißensstadt, St.	3 168	6 910	1 053	1 390	76	1 465	746	2 181
904	Wunsiedel, St.	9 170	27 007	6 390	3 816	1 327	5 246	5 708	4 519
Reg. Bez. Mittelfranken									
905	Bezirksverwaltung	1 754 998	859 528	66 503	24 075	1 322	65 595	678 674	23 358
906	Kreisfreie Städte	831 952	2 744 440	862 716	447 535	43 569	318 561	990 735	81 324
907	Ansbach	41 638	123 469	33 793	22 718	383	15 945	38 780	11 849
908	Erlangen	110 235	349 103	117 254	65 722	4 300	41 297	120 530	-
909	Fürth	125 866	443 351	105 243	54 066	7 755	45 737	161 076	69 475
910	Nürnberg	513 395	1 723 592	572 121	272 869	29 520	200 458	648 624	-
911	Schwabach	40 818	104 924	34 305	32 159	1 611	15 124	21 726	-
912	Landkreise und ihre Gemeinden	923 046	2 793 754	529 284	494 487	16 099	795 599	536 450	421 835
913	Kreisverwaltungen	923 046	901 135	147 272	146 914	3 001	285 012	252 338	66 597
914	Kreisangehörige Gemeinden	923 046	1 892 620	382 012	347 573	13 098	510 587	284 112	355 238
915	Reg. Bez. Mittelfranken zusamme	1 754 998	6 397 723	1 458 503	966 097	60 990	1 179 756	2 205 859	526 517
916	Lkr. Ansbach	182 817	553 336	106 928	97 462	3 485	158 006	108 715	78 739
917	Kreisverwaltung	182 817	170 414	30 875	25 353	1 020	57 632	55 534	-
918	Kreisangehörige Gemeinden davon mit:	182 817	382 923	76 053	72 109	2 466	100 374	53 181	78 739
919	3000 und mehr Einwohnern	114 787	261 698	57 552	52 545	1 908	62 715	36 575	50 403
920	1000 b.u. 3000 Einwohnern	63 883	113 988	17 524	18 193	506	35 111	15 796	26 858
921	unter 1000 Einwohnern	4 147	7 236	977	1 371	52	2 549	810	1 478
Einzelergebnisse der Gemeinden mit 3000 und mehr Einwohnern									
922	Bechhofen, M.	5 919	10 252	1 805	2 576	19	2 819	1 296	1 738
923	Burgoberbach	3 381	5 229	1 406	968	39	1 974	385	458
924	Dietenhofen, M.	5 558	13 215	3 565	1 703	-	4 116	1 661	2 170
925	Dinkelsbühl, GKSt.	11 729	33 115	8 462	5 822	413	5 570	4 844	8 004
926	Feuchtwangen, St.	12 311	27 415	6 476	4 534	261	7 006	2 464	6 676
927	Heilsbrunn, St.	9 402	17 906	4 334	3 162	21	4 065	2 243	4 081
928	Herrieden, St.	7 892	22 293	3 470	2 717	16	5 944	3 770	6 376
929	Lehrberg, M.	3 123	5 227	795	796	27	1 500	743	1 365
930	Leutershausen, St.	5 580	15 184	2 204	5 889	199	2 444	2 741	1 707
931	Lichtenau, M.	3 862	10 491	1 546	4 064	150	1 994	697	2 039
932	Neuendettelsau	7 865	14 687	2 327	1 857	29	3 357	3 193	3 924
933	Petersaurach	4 881	9 222	2 364	1 644	89	2 227	1 098	1 800
934	Rothenburg/Tauber, GKSt.	11 104	28 900	8 813	7 231	301	6 181	5 441	933
935	Sachsen b. Ansbach	3 471	6 972	2 223	1 001	22	1 560	119	2 047
936	Schnelldorf	3 548	8 380	1 316	1 474	115	1 982	860	2 632
937	Wassertrüdingen, St.	6 056	13 570	2 720	2 162	145	5 156	2 408	979
938	Windsbach, St.	6 047	12 952	3 081	3 256	52	2 844	1 465	2 254
939	*Wolframs-Eschenbach, St.	3 058	6 687	644	1 690	11	1 976	1 147	1 219
940	Lkr. Erlangen-Höchstadt	135 028	435 745	80 676	74 164	2 137	130 649	82 772	65 347
941	Kreisverwaltung	135 028	134 274	20 367	20 261	448	45 615	35 082	12 500
942	Kreisangehörige Gemeinden davon mit:	135 028	301 471	60 309	53 903	1 689	85 034	47 690	52 847
943	3000 und mehr Einwohnern	115 486	258 115	51 595	47 874	1 459	70 228	43 280	43 679
944	1000 b.u. 3000 Einwohnern	19 542	43 356	8 713	6 029	230	14 807	4 410	9 167
Einzelergebnisse der Gemeinden mit 3000 und mehr Einwohnern									

1) Ohne Verwaltungsgemeinschaften.- 2) Einschl. haushaltstechnischer Verrechnungen.- 3) Erstattungen, Zuweisungen u. Zuschüsse für lfd. Zwecke, allgem. Zuweisungen
*) Mitglied einer Verwaltungsgemeinschaft.

der Gemeinden 1) und Gemeindeverbände 2)
1 000 EUR -

zusammen	Ausgaben des Vermögenshaushalts								Brutto-Einnahmen (Verwaltungs- und Vermögens- haushalt zusammen) 4)	Lfd. Nr.
	Sachinvestitionen			Investitions- zuweis. u. Darlehen an		Tilgungen an		Sonstige Ausgaben des Vermögens- haushalts		
	ins- gesamt	darunter:		öffent- lichen Bereich	andere Bereiche	öffent- lichen Bereich	andere Bereiche			
9	10	Bau- maßnahmen	Erwerb von unbewegl. Vermögen	13	14	15	16	17	18	
5 569	2 169	1 891	192	6	311	-	1 019	2 064	20 409	897
2 436	1 366	1 132	133	1	45	-	331	693	8 898	898
4 395	1 901	1 664	20	-	-	-	2 435	60	10 852	899
22 483	7 863	4 364	2 326	188	1 839	-	9 447	3 145	65 912	900
5 435	1 166	1 068	1	-	181	-	3 112	975	14 734	901
7 035	2 154	927	585	-	249	-	4 627	5	35 065	902
2 551	693	577	57	-	273	-	1 549	35	9 461	903
11 022	2 217	2 056	0	6	0	6	7 056	1 737	38 029	904
30 010	15 422	12 788	1	861	524	17	5 224	7 962	889 538	905
548 250	210 104	164 014	37 029	9 765	30 844	35	214 938	82 565	3 292 691	906
24 019	13 916	11 605	293	37	6 508	-	2 114	1 444	147 488	907
67 116	28 751	22 776	2 024	220	2 693	3	11 812	23 638	416 219	908
131 750	35 586	14 452	18 044	1	9 470	-	57 454	29 239	575 101	909
306 035	115 494	103 456	12 039	9 508	12 130	1	140 658	28 243	2 029 627	910
19 331	16 356	11 726	4 630	-	43	32	2 900	-	124 255	911
980 214	577 936	474 311	61 727	14 211	37 680	417	88 000	261 970	3 773 968	912
131 043	83 783	73 515	1 917	4 880	8 442	75	21 092	12 770	1 032 177	913
849 171	494 152	400 797	59 810	9 331	29 238	342	66 908	249 199	2 741 791	914
1 558 474	803 461	651 113	98 757	24 838	69 048	469	308 163	352 496	7 956 197	915
240 973	137 809	113 866	14 176	1 244	11 852	221	21 050	68 798	794 309	916
24 080	12 212	10 070	0	113	6 085	75	4 252	1 344	194 494	917
216 893	125 596	103 796	14 176	1 131	5 767	146	16 798	67 454	599 816	918
121 268	80 389	65 982	9 139	591	3 533	64	12 892	23 797	382 966	919
89 339	42 536	35 387	4 985	481	2 235	81	3 736	40 270	203 327	920
6 286	2 672	2 427	53	60	- 1	-	170	3 386	13 523	921
5 084	3 195	2 912	162	-	40	-	403	1 447	15 336	922
4 333	3 097	2 471	443	89	1	-	237	909	9 562	923
4 476	2 128	1 483	605	73	235	-	-	2 040	17 691	924
10 240	5 781	3 103	1 663	-	451	-	3 867	141	43 354	925
8 203	4 614	3 557	584	144	1 409	58	1 142	837	35 618	926
11 073	6 578	5 664	509	17	297	-	140	4 040	28 979	927
7 482	5 991	5 199	428	233	447	-	374	438	29 775	928
4 932	2 211	2 162	30	2	-	-	59	2 660	10 159	929
8 911	8 174	7 438	595	-	28	-	709	1	24 096	930
3 166	2 660	2 228	286	-	1	-	506	-	13 657	931
6 880	4 173	3 836	27	-	112	0	137	2 458	21 567	932
3 550	2 800	2 516	3	-	-	-	346	404	12 772	933
11 889	8 714	6 232	1 677	-	256	-	2 919	-	40 789	934
3 791	1 981	1 445	159	-	8	-	201	1 601	10 763	935
5 479	1 585	1 023	184	34	65	3	328	3 463	13 859	936
9 148	5 140	5 004	128	-	74	-	663	3 270	22 718	937
8 421	7 733	6 499	1 068	-	12	4	583	88	21 373	938
4 210	3 833	3 211	588	-	98	-	278	-	10 897	939
155 903	91 029	72 588	13 053	2 046	5 975	14	9 964	46 876	591 648	940
23 741	19 635	18 129	59	103	922	-	2 641	440	158 015	941
132 162	71 394	54 459	12 994	1 943	5 053	14	7 324	46 435	433 634	942
113 888	59 259	46 565	9 528	1 496	4 383	10	6 081	42 659	372 004	943
18 274	12 134	7 894	3 466	447	670	3	1 243	3 777	61 630	944

und Umlagen, Schuldendiensthilfen.- 4) Ohne bzw. abzüglich Steuerbeteiligungen.

Lfd. Nr.	Gemeinden und Gemeindeverbände	Einnahmen des Verwaltungshaushalts								sonstige Einnahmen des Verwaltungshaushalts
		zusammen	Steuern 4) (netto), u. steuer-ähnliche Einnahmen	Gebühren, zweckgebundene Abgaben	Einnahmen aus wirtsch. Tätigkeit	Zins-einnahmen	laufd. Übertragungen 3)			
							insgesamt	darunter von		
								Bund und Land	Gemeinden/Gv, Zweckverbänden u.ä	
19	20	21	22	23	24	25	26	27		
mit 3000 und mehr Einwohnern										
897	Arzberg, St.	14 905	3 637	2 320	441	4	7 629	6 633	195	875
898	Kirchenlamitz, St.	6 544	1 914	876	254	9	3 181	2 543	48	310
899	Marktleuthen, St.	6 440	2 088	63	275	1	3 930	3 763	1	83
900	Marktrechwitz, GKSt.	43 749	22 630	1 327	1 698	310	16 189	11 094	365	1 595
901	Schönwald, St.	9 242	2 660	1 068	778	-	4 052	3 827	1	684
902	Selb, GKSt.	33 879	18 466	2 428	4 155	59	8 158	7 490	416	613
903	Weißensstadt, St.	6 856	2 426	219	422	-	3 537	3 287	175	252
904	Wunsiedel, St.	26 625	7 951	4 711	1 050	412	11 350	9 527	431	1 152
Reg. Bez. Mittelfranken										
905	Bezirksverwaltung	836 660	-	5 295	3 981	2	821 598	213 829	480 423	5 784
906	Kreisfreie Städte	2 988 960	1 346 776	142 660	124 181	3 329	1 299 985	1 034 483	77 400	72 029
907	Ansbach	123 014	49 546	8 259	5 151	6	52 050	41 335	4 238	8 002
908	Erlangen	395 846	202 057	19 286	17 967	554	153 050	112 031	10 113	2 932
909	Fürth	435 218	169 317	28 967	16 606	1 411	209 686	143 703	9 775	9 231
910	Nürnberg	1 915 562	867 268	71 818	79 232	1 263	846 385	704 188	50 098	49 596
911	Schwabach	119 320	58 589	14 331	5 224	95	38 813	33 226	3 176	2 268
912	Landkreise und ihre Gemeinden	2 854 711	1 043 265	296 839	84 901	1 558	1 322 793	711 381	498 821	105 355
913	Kreisverwaltungen	927 314	82	68 807	6 486	286	843 197	322 152	479 246	8 456
914	Kreisangehörige Gemeinden	1 927 397	1 043 183	228 032	78 415	1 272	479 595	389 229	19 575	96 899
915	Reg. Bez. Mittelfranken zusammen	6 680 330	2 390 041	444 794	213 062	4 889	3 444 375	1 959 693	1 056 643	183 168
916	Lkr. Ansbach	577 046	191 022	64 183	18 130	125	280 504	143 801	98 947	23 081
917	Kreisverwaltung	190 167	1	9 996	2 128	1	177 480	60 702	95 296	560
918	Kreisangehörige Gemeinden davon mit:	386 880	191 022	54 187	16 002	124	103 024	83 098	3 651	22 521
919	3000 und mehr Einwohnern	266 233	132 571	40 005	12 065	84	64 854	48 839	3 096	16 653
920	1000 b.u. 3000 Einwohnern	113 428	54 979	13 344	3 662	39	35 760	32 078	460	5 644
921	unter 1000 Einwohnern	7 219	3 471	838	274	1	2 409	2 181	96	225
Einzelergebnisse der Gemeinden mit 3000 und mehr Einwohnern										
922	Bechhofen, M.	10 147	6 443	832	242	0	2 374	2 374	0	256
923	Burgoberbach	5 216	2 980	540	109	0	1 304	1 131	79	284
924	Dietenhofen, M.	13 135	7 752	1 409	391	3	2 935	2 395	36	646
925	Dinkelsbühl, GKSt.	33 367	15 988	4 789	1 270	5	8 839	4 759	1 064	2 477
926	Feuchtwangen, St.	27 242	14 749	3 421	1 770	0	5 932	5 405	202	1 370
927	Heilsbrunn, St.	17 959	8 552	1 668	1 269	57	5 145	4 545	59	1 268
928	Herrrieden, St.	22 329	13 731	2 846	532	0	3 924	1 984	249	1 296
929	Lehrberg, M.	5 221	2 305	681	85	0	1 818	1 770	19	332
930	Leutershausen, St.	15 173	5 631	5 275	176	1	3 778	2 517	49	312
931	Lichtenau, M.	10 491	3 803	4 375	177	1	1 620	1 273	100	516
932	Neuendettelsau	14 533	6 802	1 332	413	15	4 946	4 288	44	1 024
933	Petersaurach	9 100	4 160	759	282	-	2 950	2 398	200	950
934	Rothenburg/Tauber, GKSt.	33 674	15 548	6 414	3 060	0	6 979	3 637	527	1 673
935	Sachsen b. Ansbach	6 947	3 151	1 174	181	0	2 010	1 927	0	431
936	Schnelldorf	8 360	5 813	789	225	0	1 003	755	53	529
937	Wassertrüdingen, St.	13 564	6 785	1 659	770	-	3 515	2 929	207	836
938	Windsbach, St.	13 129	5 646	1 462	172	0	4 065	3 534	0	1 784
939	*Wolframs-Eschenbach, St.	6 643	2 734	581	941	0	1 719	1 220	207	669
940	Lkr. Erlangen-Höchstadt	461 145	190 965	47 540	8 515	586	193 972	93 848	85 441	19 567
941	Kreisverwaltung	134 647	50	8 632	162	18	125 184	43 087	79 593	601
942	Kreisangehörige Gemeinden davon mit:	326 498	190 916	38 908	8 352	568	68 788	50 760	5 848	18 966
943	3000 und mehr Einwohnern	283 030	167 417	32 923	7 312	556	58 300	42 956	4 021	16 522
944	1000 b.u. 3000 Einwohnern	43 468	23 499	5 985	1 040	12	10 488	7 805	1 827	2 444
Einzelergebnisse der Gemeinden mit 3000 und mehr Einwohnern										

1) Ohne Verwaltungsgemeinschaften.- 2) Einschl. haushaltstechnischer Verrechnungen.- 3) Erstattungen, Zuweisungen u. Zuschüsse für lfd. Zwecke, allgem. Zuweisungen
*) Mitglied einer Verwaltungsgemeinschaft.

der Gemeinden 1) und Gemeindeverbände 2)
1 000 EUR -

Einnahmen des Vermögenshaushalts										Brutto-Einnahmen (Verwaltungs- und Vermögens- haushalt zusammen) 4)	Lfd. Nr.
zusammen	Darlehens- rück- flüsse	Ver- äußerung von Vermögen	Beiträge und ähnliche Entgelte	Zuweisungen u. Zuschüsse für Investitionen		Schuldenaufnahmen		sonstige Einnahmen des Vermögens- haushalts			
				ins- gesamt	dar.: von Bund und Land	öffent- licher Bereich	Kredit- marktmittel Inn. Darl.				
28	29	30	31	32	33	34	35	36	37		
7 554	-	78	209	505	493	-	2 167	4 596	22 460	897	
3 099	-	26	14	890	824	-	-	2 169	9 643	898	
3 748	2	34	30	1 136	1 108	-	1 000	1 547	10 188	899	
22 790	577	2 785	294	1 899	1 827	-	7 064	10 171	66 539	900	
5 189	-	2	36	791	724	-	-	4 360	14 431	901	
1 445	207	146	13	1 080	860	-	-	-	35 324	902	
3 760	0	7	-	382	382	-	1 365	2 006	10 616	903	
11 172	498	261	267	2 163	1 331	15	2 285	5 683	37 797	904	
34 085	5	80	-	1 336	260	-	9 692	22 972	870 744	905	
396 689	3 372	29 449	10 221	92 436	85 467	-	158 019	103 193	3 385 649	906	
24 017	9	2 359	264	3 405	3 325	-	5 529	12 450	147 031	907	
47 682	378	6 349	-	13 125	12 727	-	11 365	16 465	443 528	908	
127 046	592	1 723	1 051	13 208	12 850	-	36 194	74 277	562 264	909	
189 496	2 374	18 345	7 436	56 409	51 500	-	104 931	-	2 105 058	910	
8 448	18	671	1 469	6 289	5 065	-	-	-	127 767	911	
962 161	2 147	94 978	53 603	157 691	146 671	3 472	66 911	583 360	3 816 872	912	
108 043	154	488	-	33 090	31 802	-	3 000	71 311	1 035 357	913	
854 118	1 993	94 490	53 603	124 601	114 869	3 472	63 911	512 048	2 781 515	914	
1 392 934	5 524	124 506	63 824	251 462	232 397	3 472	234 622	709 524	8 073 265	915	
217 762	262	18 217	12 943	40 005	35 475	3 438	15 535	127 361	794 808	916	
6 680	0	207	-	5 198	5 198	-	-	1 275	196 847	917	
211 081	262	18 010	12 943	34 807	30 277	3 438	15 535	126 086	597 961	918	
119 446	163	13 355	7 170	21 959	17 944	3 438	9 846	63 515	385 679	919	
85 333	99	4 553	5 271	11 681	11 206	-	5 463	58 265	198 761	920	
6 302	-	102	502	1 167	1 127	-	226	4 306	13 521	921	
5 127	-	481	53	861	851	-	-	3 731	15 274	922	
4 369	-	2 250	110	354	354	-	-	1 655	9 584	923	
4 478	-	186	130	336	336	-	-	3 825	17 613	924	
11 052	-	605	373	582	533	-	2 757	6 736	44 419	925	
11 146	1	494	358	992	991	2 300	-	7 002	38 388	926	
12 327	1	1 728	608	2 479	2 479	1 138	-	6 374	30 286	927	
9 614	128	392	809	1 697	1 697	-	-	6 588	31 943	928	
4 904	-	102	1 080	624	624	-	-	3 098	10 125	929	
8 371	3	92	732	4 871	1 085	-	-	2 674	23 544	930	
4 599	-	17	295	161	159	-	5	4 122	15 091	931	
4 810	31	552	58	955	955	-	-	3 214	19 344	932	
3 531	-	64	49	342	340	-	-	3 076	12 632	933	
5 974	-	1 962	417	1 824	1 754	-	1 770	0	39 647	934	
3 809	-	369	248	290	287	-	-	2 902	10 757	935	
5 082	-	377	474	278	223	-	-	3 952	13 442	936	
7 574	-	356	588	1 438	1 400	-	4 417	776	21 139	937	
7 538	-	2 764	255	2 770	2 770	-	-	1 749	20 667	938	
5 142	-	563	533	1 106	1 106	-	897	2 041	11 784	939	
160 580	1 278	28 460	11 928	19 235	18 269	-	8 944	90 736	621 725	940	
20 726	6	46	-	5 175	4 551	-	3 000	12 500	155 373	941	
139 854	1 272	28 414	11 928	14 060	13 719	-	5 944	78 236	466 352	942	
117 365	1 272	24 811	8 506	12 178	11 853	-	5 944	64 655	400 395	943	
22 489	-	3 603	3 423	1 882	1 866	-	-	13 581	65 957	944	

und Umlagen, Schuldendiensthilfen.- 4) Ohne bzw. abzüglich Steuerbeteiligungen.

Lfd. Nr.	Gemeinden und Gemeindeverbände	Einwohner am 30.6. des Berichtsjahres	Ausgaben des Verwaltungshaushalts						
			zusammen 4)	Personal-ausgaben	Laufender Sach-aufwand	Zins-ausgaben	Laufende Übertragungen 3) an		Sonstige Ausgaben des Verwaltungshaushalts
							öffentlichen Bereich	andere Bereiche	
1	2	3	4	5	6	7	8		
945	Adelsdorf	7 724	13 456	4 459	4 971	226	3 690	109	-
946	*Aurachtal	3 077	5 308	513	928	5	2 215	1 149	498
947	Baiersdorf, St.	7 632	15 897	3 709	2 346	320	4 473	1 966	3 083
948	Bubenreuth	4 668	9 256	1 530	1 501	74	2 269	1 990	1 890
949	*Buckenhof	3 126	6 825	1 016	930	0	2 281	1 026	1 571
950	Eckental, M.	14 327	28 129	4 710	3 021	224	8 267	5 751	6 156
951	Hemhofen	5 318	16 792	3 854	4 139	164	2 665	2 181	3 789
952	Heroldsberg, M.	8 471	23 725	5 572	4 195	59	6 072	2 147	5 680
953	Herzogenaurach, St.	23 093	49 288	11 175	11 086	44	17 600	9 384	-
954	*Heßdorf	3 550	6 713	718	832	-	2 352	987	1 824
955	Höchstadt/Aisch, St.	13 359	37 407	7 090	5 407	336	6 691	7 322	10 562
956	Möhrendorf	4 860	8 727	1 362	1 563	-	2 517	1 671	1 613
957	Röttenbach	4 709	13 228	2 142	3 873	-	2 363	2 042	2 807
958	*Uttenreuth	5 049	10 640	1 805	1 432	4	3 406	1 835	2 157
959	Weisendorf, M.	6 523	12 726	1 941	1 648	2	3 365	3 720	2 050
960	Lkr.Fürth	116 117	327 642	67 112	60 724	2 587	93 088	71 318	32 812
961	Kreisverwaltung	116 117	101 070	17 177	19 525	128	36 289	27 951	-
962	Kreisangehörige Gemeinden davon mit:	116 117	226 572	49 935	41 199	2 459	56 799	43 367	32 812
963	3000 und mehr Einwohnern	110 477	216 881	47 518	39 900	2 335	53 534	42 326	31 268
964	1000 b.u.3000 Einwohnern	5 640	9 690	2 417	1 299	124	3 265	1 041	1 544
	Einzelergebnisse der Gemeinden mit 3000 und mehr Einwohnern								
965	Cadolzburg, M.	11 008	16 694	4 739	2 936	150	6 210	2 659	-
966	Großhabersdorf	4 148	7 509	1 502	1 588	74	1 746	1 111	1 487
967	Langenzenn, St.	10 572	25 250	5 374	4 631	211	4 843	4 807	5 384
968	Oberasbach, St.	17 550	28 038	7 218	7 582	1	7 395	5 842	-
969	*Obermichelbach	3 288	5 320	698	844	1	2 613	1 163	-
970	Roßtal, M.	9 676	19 897	3 936	3 159	372	4 379	3 393	4 659
971	*Seukendorf	3 145	5 243	1 547	652	28	1 571	439	1 005
972	Stein, St.	13 868	28 834	7 161	5 964	378	6 201	5 285	3 845
973	*Veitsbronn	6 567	17 309	1 424	2 372	34	3 951	2 771	6 758
974	Wilhermsdorf, M.	5 234	13 397	2 225	5 052	81	1 937	2 017	2 085
975	Zirndorf, St.	25 421	49 390	11 693	5 120	1 007	12 687	12 838	6 045
976	Lkr.Nürnberger Land	169 332	529 101	100 805	87 940	3 486	156 767	107 086	73 018
977	Kreisverwaltung	169 332	181 507	25 305	25 570	936	56 322	56 454	16 920
978	Kreisangehörige Gemeinden davon mit:	169 332	347 594	75 499	62 369	2 550	100 445	50 632	56 098
979	3000 und mehr Einwohnern	149 347	306 012	67 805	56 596	2 267	85 907	46 843	46 594
980	1000 b.u.3000 Einwohnern	19 985	41 582	7 694	5 774	283	14 538	3 789	9 504
	Einzelergebnisse der Gemeinden mit 3000 und mehr Einwohnern								
981	Altdorf b.Nürnberg, St.	15 240	34 171	5 749	8 495	72	9 014	5 545	5 297
982	Burgthann	11 402	20 373	3 096	3 142	11	5 198	4 267	4 660
983	Feucht, M.	13 763	25 794	5 106	5 606	77	7 585	6 740	680
984	*Happurg	3 733	6 775	564	1 292	55	2 459	720	1 686
985	Hersbruck, St.	12 450	27 029	6 892	3 925	571	6 779	4 144	4 717
986	Lauf a.d.Pegnitz, St.	26 468	54 717	15 974	9 856	579	15 296	6 266	6 747
987	Leinburg	6 602	12 721	1 710	1 883	84	3 678	2 358	3 007
988	Neunkirchen a.Sand	4 741	9 039	2 560	1 582	15	2 786	753	1 344
989	Pommelsbrunn	5 260	9 464	1 557	1 582	32	2 864	1 769	1 661
990	Röthenbach/Pegnitz, St.	12 081	24 281	8 595	4 345	182	7 825	2 167	1 166
991	Rückersdorf	4 562	14 043	1 932	4 718	62	2 800	1 900	2 630
992	Schnaittach, M.	8 294	16 555	2 828	2 651	233	4 030	2 727	4 086
993	Schwaig b.Nürnberg	8 823	21 742	4 367	3 028	0	7 881	3 374	3 092
994	Schwarzenbruck	8 476	15 668	3 413	2 405	54	4 094	2 384	3 318
995	Simmelsdorf	3 272	5 719	1 528	795	22	1 544	842	987
996	Winkelhaid	4 180	7 922	1 936	1 290	219	2 073	887	1 515
997	Lkr.Neustadt a.d.Aisch-Bad Wi	99 592	297 625	48 661	56 549	1 819	83 495	52 815	54 286
998	Kreisverwaltung	99 592	103 327	17 700	20 422	103	26 803	24 517	13 783
999	Kreisangehörige Gemeinden davon mit:	99 592	194 298	30 961	36 127	1 716	56 692	28 298	40 503

1) Ohne Verwaltungsgemeinschaften.- 2) Einschl. haushaltstechnischer Verrechnungen.- 3) Erstattungen, Zuweisungen u. Zuschüsse für lfd. Zwecke, allgem. Zuweisungen
*) Mitglied einer Verwaltungsgemeinschaft.

der Gemeinden 1) und Gemeindeverbände 2)
1 000 EUR -

zusammen	Ausgaben des Vermögenshaushalts								Brutto-Einnahmen (Verwaltungs- und Vermögens- haushalt zusammen) 4)	Lfd. Nr.
	Sachinvestitionen			Investitions- zuweis. u. Darlehen an		Tilgungen an		Sonstige Ausgaben des Vermögens- haushalts		
	ins- gesamt	darunter:		öffent- lichen Bereich	andere Bereiche	öffent- lichen Bereich	andere Bereiche			
9	10	Bau- maßnahmen	Erwerb von unbewegl. Vermögen	13	14	15	16	17	18	
2 398	1 313	1 207	106	-	504	-	581	-	15 855	945
960	927	694	190	23	5	-	-	6	6 267	946
8 302	4 949	4 329	202	182	429	-	1 391	1 352	24 199	947
3 754	891	649	177	-	179	-	1 150	1 534	13 010	948
901	698	515	57	80	123	-	-	-	7 726	949
13 001	6 565	5 329	844	599	290	-	512	5 036	41 130	950
4 895	2 579	2 224	39	-	0	-	680	1 635	21 687	951
5 808	4 156	3 903	82	34	81	1	347	1 189	29 533	952
15 486	13 835	10 602	3 232	-	1 490	-	161	-	64 774	953
2 623	2 496	1 823	111	119	8	-	-	-	9 336	954
26 107	12 484	9 628	2 349	8	403	9	1 199	12 004	63 514	955
7 923	1 793	1 733	-	-	19	-	-	6 111	16 650	956
8 378	2 549	1 605	697	-	0	-	-	5 829	21 606	957
1 808	1 440	730	617	254	91	-	24	-	12 448	958
11 543	2 583	1 595	823	199	762	-	35	7 964	24 269	959
82 950	50 056	40 313	5 665	337	2 685	44	11 547	18 280	410 591	960
5 157	4 125	2 920	1 205	-	103	-	930	-	106 227	961
77 793	45 932	37 393	4 460	337	2 583	44	10 618	18 280	304 364	962
72 690	44 232	36 458	3 957	319	2 542	11	10 291	15 295	289 571	963
5 103	1 700	935	503	18	41	32	327	2 985	14 793	964
4 805	1 242	1 225	- 24	-	152	-	3 411	-	21 498	965
2 740	1 454	1 060	70	-	96	-	258	932	10 248	966
13 449	8 047	5 231	1 826	-	311	-	1 515	3 575	38 699	967
9 284	9 263	8 396	866	-	16	5	-	-	37 322	968
561	497	460	36	35	-	-	29	-	5 880	969
11 288	6 556	5 959	284	-	281	-	1 775	2 676	31 186	970
1 981	1 220	930	253	6	12	-	124	619	7 224	971
10 868	6 390	4 970	379	-	1 169	2	487	2 819	39 702	972
3 861	1 805	1 481	37	12	25	-	259	1 760	21 171	973
3 641	2 793	2 481	198	266	174	4	163	240	17 038	974
10 212	4 967	4 265	32	-	303	-	2 268	2 674	59 602	975
144 923	90 860	76 840	6 374	856	3 920	65	15 098	34 124	674 024	976
23 405	16 838	15 585	60	137	419	-	2 809	3 202	204 912	977
121 518	74 022	61 256	6 314	719	3 501	65	12 289	30 922	469 112	978
88 311	56 254	45 178	5 462	669	3 342	65	10 307	17 674	394 323	979
33 207	17 768	16 078	852	50	160	-	1 982	13 248	74 789	980
8 868	8 135	6 589	756	2	225	-	245	261	43 038	981
5 909	4 864	1 528	3 236	-	79	-	140	826	26 282	982
6 361	5 970	5 420	61	-	147	52	139	52	32 155	983
2 939	907	782	60	-	17	-	204	1 811	9 715	984
6 461	3 265	2 971	122	158	144	-	1 727	1 166	33 490	985
12 311	7 122	5 369	785	25	1 885	-	3 278	1	67 028	986
6 149	3 901	3 646	185	-	11	-	1 392	845	18 870	987
2 041	1 088	963	2	-	0	-	300	653	11 080	988
3 840	2 985	2 760	27	127	13	-	276	438	13 304	989
6 376	3 599	2 959	91	331	36	8	369	2 033	30 657	990
4 651	809	686	4	23	27	-	422	3 369	18 693	991
3 441	1 572	1 159	20	3	16	-	502	1 348	19 996	992
7 831	3 768	3 117	-	-	1	2	-	4 061	29 573	993
4 968	4 648	3 981	36	-	62	3	255	-	20 636	994
3 928	2 465	2 331	22	-	673	-	58	732	9 647	995
2 236	1 155	917	56	-	4	-	1 000	78	10 158	996
128 014	67 333	56 326	7 175	729	6 411	36	9 757	43 748	425 639	997
17 585	9 534	8 112	364	143	585	-	904	6 419	120 912	998
110 429	57 799	48 214	6 811	586	5 825	36	8 853	37 330	304 727	999

und Umlagen, Schuldendiensthilfen.- 4) Ohne bzw. abzüglich Steuerbeteiligungen.

Lfd. Nr.	Gemeinden und Gemeindeverbände	Einnahmen des Verwaltungshaushalts								sonstige Einnahmen des Verwaltungshaushalts
		zusammen	Steuern 4) (netto), u. steuer- ähnliche Einnahmen	Ge- bühen, zweck- gebundene Abgaben	Einnahmen aus wirtsch. Tätig- keit	Zins- einnahmen	laufd. Übertragungen 3)			
							ins- gesamt	darunter von		
								Bund und Land	Gemeinden/ Gv, Zweck- verbänden u.ä	
19	20	21	22	23	24	25	26	27		
945	Adelsdorf	16 935	9 714	3 092	331	12	3 194	3 125	36	592
946	*Aurachtal	5 556	3 149	718	90	0	1 458	1 343	16	141
947	Baiersdorf, St.	16 050	9 847	1 318	544	2	3 188	2 271	202	1 151
948	Bubenreuth	9 253	5 069	1 329	233	0	2 116	1 887	8	506
949	*Buckenhof	6 829	3 488	934	185	1	1 688	1 013	461	535
950	Eckental, M.	28 171	15 995	2 812	412	1	7 988	5 561	752	964
951	Hemhofen	16 812	5 509	5 156	176	10	4 362	3 441	47	1 600
952	Heroldsberg, M.	23 928	14 922	3 277	459	1	3 677	2 630	24	1 591
953	Herzogenaurach, St.	70 141	54 460	1 916	2 247	513	9 032	8 191	394	1 974
954	*Heßdorf	6 731	4 937	484	119	0	1 009	948	31	183
955	Höchstadt/Aisch, St.	37 033	16 973	4 191	1 395	13	9 467	4 733	1 124	4 994
956	Möhrendorf	8 689	5 359	1 052	289	0	1 707	1 485	9	283
957	Röttenbach	13 530	5 737	3 880	129	0	2 880	1 903	177	904
958	*Uttenreuth	10 629	5 043	1 386	494	4	3 075	2 016	733	628
959	Weisendorf, M.	12 741	7 215	1 380	208	0	3 460	2 408	6	477
960	Lkr.Fürth	344 317	127 491	37 943	7 440	61	161 932	91 146	60 181	9 450
961	Kreisverwaltung	111 448	-	8 958	464	0	100 840	39 567	58 982	1 186
962	Kreisangehörige Gemeinden davon mit:	232 869	127 491	28 985	6 976	61	61 092	51 579	1 199	8 263
963	3000 und mehr Einwohnern	223 410	122 777	28 072	6 620	61	58 266	48 918	1 151	7 615
964	1000 b.u.3000 Einwohnern Einzelergebnisse der Gemeinden mit 3000 und mehr Einwohnern	9 459	4 714	913	357	0	2 826	2 661	49	648
965	Cadolzburg, M.	21 366	14 496	710	459	2	5 528	5 300	152	170
966	Großhabersdorf	7 562	3 617	1 079	179	-	2 133	2 123	11	554
967	Langenzenn, St.	25 118	13 959	1 996	835	6	7 295	4 513	372	1 028
968	Oberasbach, St.	32 699	16 915	5 678	818	-	9 052	8 851	114	234
969	*Obermichelbach	5 979	3 957	807	182	-	1 015	999	-	19
970	Roßtal, M.	19 805	9 783	2 783	549	1	5 103	4 246	247	1 585
971	*Seukendorf	5 693	2 865	695	105	-	1 778	1 559	-	251
972	Stein, St.	28 811	14 919	2 260	1 176	27	9 571	6 296	103	857
973	*Veitsbronn	13 572	6 212	2 088	439	0	3 736	3 228	14	1 097
974	Wilhermsdorf, M.	13 357	4 834	4 787	152	0	3 146	2 715	13	438
975	Zirndorf, St.	49 448	31 220	5 188	1 724	25	9 909	9 088	126	1 382
976	Lkr.Nürnberg Land	527 453	202 368	52 065	15 440	146	238 389	128 860	93 664	19 044
977	Kreisverwaltung	179 747	25	15 913	891	1	161 364	66 313	90 923	1 552
978	Kreisangehörige Gemeinden davon mit:	347 706	202 343	36 152	14 549	145	77 025	62 546	2 741	17 492
979	3000 und mehr Einwohnern	305 849	176 502	32 121	13 217	94	68 120	54 372	2 576	15 795
980	1000 b.u.3000 Einwohnern Einzelergebnisse der Gemeinden mit 3000 und mehr Einwohnern	41 857	25 841	4 031	1 332	51	8 905	8 175	165	1 698
981	Altdorf b.Nürnberg, St.	33 994	19 060	2 182	1 005	18	6 577	4 873	157	5 153
982	Burgthann	20 326	12 277	1 325	333	1	5 789	5 450	51	602
983	Feucht, M.	27 420	16 432	2 046	1 698	0	6 103	5 040	269	1 142
984	*Happurg	6 749	3 105	823	164	0	1 930	1 864	1	727
985	Hersbruck, St.	27 071	16 113	2 325	1 031	25	6 895	4 069	831	682
986	Lauf a.d.Pegnitz, St.	54 204	33 474	5 400	3 458	34	11 533	8 767	416	306
987	Leinburg	12 692	8 378	1 111	416	-	2 620	2 335	142	167
988	Neunkirchen a.Sand	8 980	4 714	1 701	319	2	1 551	1 362	10	694
989	Pommelsbrunn	9 678	4 991	1 242	217	-	2 884	2 140	33	343
990	Röthenbach/Pegnitz, St.	23 196	14 165	2 285	1 406	3	3 957	2 374	436	1 380
991	Rückersdorf	13 936	6 073	4 971	232	0	1 838	1 511	16	822
992	Schnaittach, M.	16 527	8 101	1 839	585	2	5 026	3 813	132	975
993	Schwaig b.Nürnberg	21 673	13 643	2 054	1 145	0	3 483	3 425	25	1 347
994	Schwarzenbruck	15 775	9 725	1 400	630	0	3 633	3 224	40	386
995	Simmelsdorf	5 716	2 603	745	140	1	1 916	1 807	12	311
996	Winkelhaid	7 914	3 649	672	439	8	2 387	2 317	6	759
997	Lkr.Neustadt a.d.Aisch-Bad Wi	299 069	101 525	31 381	11 659	215	142 108	81 450	48 764	12 181
998	Kreisverwaltung	102 943	2	11 512	1 302	66	86 898	35 415	46 892	3 164
999	Kreisangehörige Gemeinden davon mit:	196 125	101 523	19 869	10 357	149	55 209	46 035	1 872	9 017

1) Ohne Verwaltungsgemeinschaften.- 2) Einschl. haushaltstechnischer Verrechnungen.- 3) Erstattungen, Zuweisungen u. Zuschüsse für lfd. Zwecke, allgem. Zuweisungen
*) Mitglied einer Verwaltungsgemeinschaft.

der Gemeinden 1) und Gemeindeverbände 2)
1 000 EUR -

Einnahmen des Vermögenshaushalts										Brutto-Einnahmen (Verwaltungs- und Vermögens- haushalt zusammen) 4)	Lfd. Nr.
zusammen	Darlehens- rück- flüsse	Ver- äußerung von Vermögen	Beiträge und ähnliche Entgelte	Zuweisungen u. Zuschüsse für Investitionen		Schuldenaufnahmen		sonstige Einnahmen des Vermögens- haushalts			
				ins- gesamt	dar.: von Bund und Land	öffent- licher Bereich	Kredit- marktmittel Inn. Darl.				
28	29	30	31	32	33	34	35	36	37		
2 353	10	558	76	533	533	-	1 175	-	19 288	945	
1 512	-	42	859	224	162	-	-	387	7 069	946	
9 445	3	3 072	360	1 527	1 517	-	550	3 933	25 496	947	
4 163	0	0	439	443	433	-	719	2 563	13 416	948	
1 226	-	19	9	110	110	-	-	1 088	8 055	949	
15 359	4	2 003	972	1 453	1 447	-	-	10 927	43 531	950	
5 923	-	190	65	402	402	-	1 000	4 266	22 736	951	
5 591	-	10	278	823	784	-	-	4 479	29 519	952	
12 609	1 253	7 930	1 665	1 761	1 708	-	-	-	82 750	953	
3 695	-	16	60	206	206	-	-	3 413	10 426	954	
26 082	0	10 924	2 944	2 856	2 759	-	2 500	6 856	63 115	955	
7 923	2	3	101	462	462	-	-	7 356	16 613	956	
8 327	-	6	50	475	427	-	-	7 795	21 857	957	
2 042	-	2	35	334	334	-	-	1 671	12 671	958	
11 115	-	34	590	571	571	-	-	9 920	23 855	959	
70 926	113	8 512	1 561	13 949	13 287	-	6 240	40 552	415 243	960	
2 245	6	13	-	2 225	2 131	-	-	-	113 693	961	
68 681	107	8 498	1 561	11 724	11 157	-	6 240	40 552	301 550	962	
64 257	102	8 498	1 340	11 224	10 813	-	6 240	36 853	287 667	963	
4 424	5	-	221	499	344	-	-	3 699	13 882	964	
743	-	28	148	567	539	-	-	-	22 109	965	
2 723	-	7	4	268	268	-	-	2 444	10 285	966	
15 071	27	2 837	225	2 283	1 997	-	4 000	5 700	40 189	967	
2 478	1	17	- 11	2 472	2 466	-	-	-	35 176	968	
168	-	3	3	162	157	-	-	-	6 147	969	
9 837	-	3 085	118	336	336	-	1 900	4 399	29 642	970	
1 501	-	371	89	262	262	-	-	779	7 194	971	
10 868	39	388	435	1 146	1 128	-	-	8 860	39 678	972	
7 516	-	12	26	463	463	-	-	7 015	21 088	973	
4 120	-	613	59	1 491	1 486	-	-	1 956	17 477	974	
9 233	35	1 139	246	1 774	1 710	-	340	5 700	58 681	975	
153 629	349	3 378	3 671	24 843	22 651	34	9 729	111 625	681 082	976	
24 149	125	16	-	7 177	6 685	-	-	16 832	203 896	977	
129 481	224	3 363	3 671	17 667	15 965	34	9 729	94 793	477 187	978	
98 251	204	3 027	2 199	14 137	12 554	34	8 764	69 887	404 100	979	
31 230	21	336	1 472	3 530	3 412	-	965	24 906	73 086	980	
13 410	-	969	63	2 006	1 990	-	-	10 372	47 404	981	
9 033	-	5	27	433	433	-	3 000	5 568	29 359	982	
4 648	11	11	132	931	717	-	-	3 563	32 068	983	
2 937	-	32	122	221	221	-	-	2 562	9 686	984	
6 238	1	728	- 21	1 260	1 019	-	-	4 270	33 309	985	
15 692	7	723	52	2 604	2 578	-	3 525	8 780	69 896	986	
6 149	-	10	83	887	887	-	1 169	4 000	18 841	987	
1 934	-	5	243	162	162	-	-	1 524	10 914	988	
4 336	-	2	50	644	624	-	500	3 141	14 014	989	
6 846	164	13	694	1 809	843	34	-	4 133	30 042	990	
4 428	3	167	87	253	159	-	-	3 918	18 364	991	
3 607	-	0	64	275	270	-	-	3 269	20 134	992	
7 807	1	319	23	124	124	-	-	7 341	29 480	993	
5 762	-	33	196	1 214	1 214	-	-	4 319	21 537	994	
3 909	-	0	78	1 030	1 030	-	570	2 230	9 625	995	
1 514	18	9	306	283	283	-	-	897	9 428	996	
120 968	-	16 345	10 141	22 143	21 329	-	6 753	65 587	420 037	997	
16 222	-	109	-	3 399	3 352	-	-	12 714	119 166	998	
104 746	-	16 235	10 141	18 744	17 978	-	6 753	52 872	300 871	999	

und Umlagen, Schuldendiensthilfen.- 4) Ohne bzw. abzüglich Steuerbeteiligungen.

Lfd. Nr.	Gemeinden und Gemeindeverbände	Einwohner am 30.6. des Berichtsjahres	Ausgaben des Verwaltungshaushalts						
			zusammen 4)	Personal- ausgaben	Laufender Sach- aufwand	Zins- ausgaben	Laufende Übertragungen 3) an		Sonstige Ausgaben des Verwal- tungs- haushalts
							öffent- lichen Bereich	andere Bereiche	
1	2	3	4	5	6	7	8		
1000	3000 und mehr Einwohnern	54 728	107 805	18 543	20 139	1 239	29 445	16 304	22 135
1001	1000 b.u.3000 Einwohnern	39 128	74 510	11 074	14 061	401	23 199	10 301	15 474
1002	unter 1000 Einwohnern	5 736	11 983	1 344	1 927	76	4 048	1 694	2 894
	Einzelergebnisse der Gemeinden mit 3000 und mehr Einwohnern								
1003	Bad Windsheim, St.	12 376	28 788	4 855	5 381	191	6 144	4 661	7 556
1004	*Burgbernheim, St.	3 216	5 771	855	780	178	2 151	1 457	350
1005	*Diespeck	3 676	5 837	689	1 341	43	2 415	1 109	239
1006	Emskirchen, M.	5 889	9 833	1 315	1 965	26	3 450	1 562	1 514
1007	Markt Erlbach, M.	5 642	9 854	2 992	1 918	36	2 407	451	2 048
1008	Neustadt a.d.Aisch, St.	12 928	25 427	4 830	6 259	437	5 649	2 359	5 893
1009	*Scheinfeld, St.	4 601	8 776	979	923	114	2 895	1 869	1 997
1010	*Uffenheim, St.	6 400	13 519	2 026	1 572	214	4 334	2 836	2 537
1011	Lkr.Roth	125 880	370 991	67 238	72 197	1 375	98 488	64 674	67 020
1012	Kreisverwaltung	125 880	118 803	18 941	21 462	289	36 230	27 013	14 868
1013	Kreisangehörige Gemeinden davon mit:	125 880	252 188	48 297	50 735	1 086	62 258	37 661	52 152
1014	3000 und mehr Einwohnern Einzelergebnisse der Gemeinden mit 3000 und mehr Einwohnern	125 880	252 188	48 297	50 735	1 086	62 258	37 661	52 152
1015	Abenberg, St.	5 524	10 366	1 767	1 823	178	2 767	1 991	1 840
1016	Allersberg, M.	8 166	13 668	2 481	3 154	256	4 088	2 781	910
1017	Büchenbach	5 263	9 078	1 799	1 175	26	2 377	2 081	1 621
1018	Georgensgmünd	6 673	23 128	3 027	9 795	66	3 671	2 007	4 562
1019	Greding, St.	7 117	13 075	2 525	2 776	97	3 079	1 500	3 098
1020	Heideck, St.	4 650	7 576	1 755	1 450	137	1 996	838	1 399
1021	Hilpoltstein, St.	13 372	28 410	4 507	5 572	101	6 021	5 542	6 667
1022	Kammerstein	3 031	5 418	1 855	1 192	6	1 457	190	717
1023	Schwanstetten, M.	7 269	11 612	2 328	1 668	19	3 605	2 026	1 965
1024	Rednitzhembach	6 831	12 582	1 915	1 622	-	3 219	2 586	3 240
1025	Röttenbach	3 225	5 342	1 741	723	8	1 334	173	1 365
1026	Rohr	3 667	6 393	961	942	11	1 780	1 308	1 392
1027	Roth, St.	25 233	50 024	11 572	9 657	89	13 054	6 153	9 499
1028	Spalt, St.	4 972	8 675	2 457	2 009	88	2 140	748	1 233
1029	Thalmässing, M.	5 129	10 488	1 696	1 901	5	2 040	1 482	3 365
1030	Wendelstein, M.	15 758	36 352	5 911	5 276	-	9 630	6 256	9 279
1031	Lkr.Weißenburg-Gunzenhausen	94 280	279 313	57 864	45 452	1 209	75 106	49 069	50 613
1032	Kreisverwaltung	94 280	91 739	16 906	14 321	77	26 122	25 787	8 527
1033	Kreisangehörige Gemeinden davon mit:	94 280	187 574	40 958	31 131	1 132	48 984	23 282	42 086
1034	3000 und mehr Einwohnern	63 134	133 541	31 919	23 674	906	30 615	17 512	28 914
1035	1000 b.u.3000 Einwohnern	27 651	47 697	8 174	6 361	190	16 203	5 111	11 658
1036	unter 1000 Einwohnern Einzelergebnisse der Gemeinden mit 3000 und mehr Einwohnern	3 495	6 336	865	1 096	36	2 166	659	1 514
1037	*Ellingen, St.	3 744	5 706	1 541	727	80	2 232	231	894
1038	Gunzenhausen, St.	16 562	36 726	8 096	7 370	118	8 506	5 889	6 746
1039	Pappenheim, St.	4 118	8 205	1 871	1 464	42	1 892	1 514	1 423
1040	Pleinfeld, M.	7 534	12 127	2 287	2 184	166	3 701	1 817	1 973
1041	Treuchtlingen, St.	12 898	27 114	6 318	5 638	438	5 501	3 204	6 016
1042	Weißenburg i.Bay., GKSt.	18 278	43 663	11 806	6 290	63	8 783	4 858	11 863
	Reg.Bez. Unterfranken								
1043	Bezirksverwaltung	1 311 646	445 771	27 540	5 105	148	32 238	366 351	14 389
1044	Kreisfreie Städte	248 949	863 099	260 938	154 936	7 657	83 421	268 621	87 527
1045	Aschaffenburg	69 435	244 157	62 428	39 428	1 590	22 280	74 475	43 956
1046	Schweinfurt	53 420	197 076	57 387	52 189	77	19 877	67 545	-
1047	Würzburg	126 094	421 866	141 123	63 319	5 989	41 263	126 601	43 571
1048	Landkreise und ihre Gemeinden	1 062 697	3 147 777	612 607	596 799	21 128	834 223	551 539	531 482

1) Ohne Verwaltungsgemeinschaften.- 2) Einschl. haushaltstechnischer Verrechnungen.- 3) Erstattungen, Zuweisungen u. Zuschüsse für lfd. Zwecke, allgem. Zuweisungen
*) Mitglied einer Verwaltungsgemeinschaft.

der Gemeinden 1) und Gemeindeverbände 2)
1 000 EUR -

zusammen	Ausgaben des Vermögenshaushalts								Brutto-Einnahmen (Verwaltungs- und Vermögens- haushalt zusammen) 4)	Lfd. Nr.
	Sachinvestitionen			Investitions- zuweis. u. Darlehen an		Tilgungen an		Sonstige Ausgaben des Vermögens- haushalts		
	ins- gesamt	darunter:		öffent- lichen Bereich	andere Bereiche	öffent- lichen Bereich	andere Bereiche			
9	10	Bau- maßnahmen	Erwerb von unbewegl. Vermögen	13	14	15	16	17	18	
55 380	20 943	18 066	2 088	162	3 991	18	6 704	23 563	163 186	1000
45 329	31 697	25 397	4 582	183	1 618	19	1 851	9 963	119 839	1001
9 719	5 159	4 751	141	241	217	-	299	3 804	21 703	1002
8 515	4 089	3 204	836	-	228	10	3 360	828	37 303	1003
4 543	1 160	839	227	75	405	1	484	2 419	10 315	1004
1 956	1 464	1 341	53	5	79	-	293	114	7 792	1005
5 534	2 984	3 006	- 81	24	575	-	190	1 761	15 367	1006
3 384	1 989	1 764	126	-	61	-	136	1 197	13 237	1007
21 804	3 746	3 228	415	-	894	3	1 439	15 722	47 231	1008
4 279	1 303	1 033	86	-	1 687	-	272	1 017	13 056	1009
5 365	4 206	3 651	425	58	62	3	531	505	18 885	1010
125 279	79 513	62 292	9 688	1 696	3 809	19	12 526	27 716	496 270	1011
23 252	16 005	14 258	182	138	191	-	6 298	619	142 054	1012
102 028	63 508	48 034	9 507	1 558	3 618	19	6 228	27 096	354 216	1013
102 028	63 508	48 034	9 507	1 558	3 618	19	6 228	27 096	354 216	1014
3 301	2 293	1 174	984	217	6	0	559	226	13 667	1015
6 244	3 869	2 315	848	619	27	-	540	1 190	19 912	1016
4 252	2 453	1 659	725	44	118	-	869	767	13 330	1017
9 580	6 700	5 661	699	22	285	8	665	1 900	32 707	1018
10 562	6 813	6 566	18	-	71	-	1 502	2 175	23 637	1019
3 555	3 208	2 617	481	-	68	-	277	2	11 131	1020
8 120	5 086	4 058	257	57	91	4	857	2 025	36 529	1021
2 682	1 549	1 138	258	57	164	-	98	814	8 100	1022
7 032	2 743	2 376	248	113	19	-	156	4 002	18 644	1023
6 883	2 066	960	811	-	12	-	-	4 806	19 466	1024
2 176	1 097	834	217	2	-	-	169	907	7 519	1025
2 973	1 059	523	471	-	277	-	41	1 596	9 366	1026
16 746	13 398	10 318	1 934	6	947	7	208	2 181	66 770	1027
3 047	2 555	2 311	125	17	168	-	241	67	11 723	1028
7 183	2 493	1 321	1 113	77	172	-	46	4 395	17 672	1029
7 690	6 125	4 201	315	328	1 193	-	-	43	44 043	1030
102 172	61 336	52 087	5 596	7 304	3 028	19	8 057	22 429	381 485	1031
13 824	5 434	4 442	48	4 247	138	-	3 259	747	105 563	1032
88 348	55 902	47 645	5 548	3 057	2 890	19	4 798	21 682	275 922	1033
50 892	38 926	33 815	3 309	1 786	2 298	19	3 082	4 780	184 432	1034
32 597	13 687	11 177	1 711	1 190	572	-	1 495	15 653	80 294	1035
4 860	3 289	2 652	528	81	20	-	221	1 248	11 195	1036
3 206	2 979	2 205	680	31	27	0	170	-	8 913	1037
12 811	10 550	8 956	1 145	31	1 540	-	656	34	49 536	1038
1 911	1 206	982	93	362	7	-	121	215	10 116	1039
2 750	2 148	1 858	192	43	-	-	244	314	14 876	1040
11 712	6 888	6 379	230	1 319	100	3	1 008	2 394	38 825	1041
18 502	15 156	13 435	969	-	624	16	883	1 823	62 165	1042
18 910	10 904	9 583	-	-	743	-	1 147	6 117	464 681	1043
182 500	87 901	61 004	22 046	1 957	19 067	6	20 508	53 060	1 045 599	1044
53 236	23 285	16 075	4 860	1 939	644	-	8 306	19 063	297 394	1045
45 899	18 894	6 186	12 040	-	180	1	296	26 529	242 975	1046
83 364	45 723	38 743	5 145	18	18 243	5	11 906	7 469	505 230	1047
1 155 753	585 348	475 682	65 180	14 141	47 859	268	95 909	412 228	4 303 530	1048

und Umlagen, Schuldendiensthilfen.- 4) Ohne bzw. abzüglich Steuerbeteiligungen.

Lfd. Nr.	Gemeinden und Gemeindeverbände	Einnahmen des Verwaltungshaushalts								
		zusammen	Steuern 4) (netto), u. steuer- ähnliche Einnahmen	Ge- bühren, zweck- gebundene Abgaben	Einnahmen aus wirtsch. Tätig- keit	Zins- einnahmen	laufd. Übertragungen 3)			sonstige Einnahmen des Verwal- tungs- haushalts
							ins- gesamt	darunter von		
								Bund und Land	Gemeinden/ Gv, Zweck- verbänden u.ä	
19	20	21	22	23	24	25	26	27		
1000	3000 und mehr Einwohnern	108 568	58 787	9 990	6 376	43	29 164	23 566	1 174	4 207
1001	1000 b.u.3000 Einwohnern	75 462	37 114	8 625	3 246	27	22 489	19 427	619	3 962
1002	unter 1000 Einwohnern	12 095	5 623	1 255	735	79	3 556	3 043	79	847
	Einzelergebnisse der Gemeinden mit 3000 und mehr Einwohnern									
1003	Bad Windsheim, St.	28 615	12 357	5 061	1 936	4	7 174	5 885	240	2 083
1004	*Burgbernheim, St.	5 810	3 239	200	423	0	1 916	1 508	60	32
1005	*Diespeck	6 623	3 166	791	322	2	1 576	1 529	18	766
1006	Emskirchen, M.	9 834	6 590	76	688	1	2 433	2 168	157	47
1007	Markt Erlbach, M.	9 721	5 689	607	339	0	2 979	2 768	120	107
1008	Neustadt a.d.Aisch, St.	25 333	16 544	982	1 092	4	6 420	5 114	174	291
1009	*Scheinfeld, St.	8 829	4 159	1 202	484	33	2 683	2 021	75	269
1010	*Uffenheim, St.	13 803	7 043	1 072	1 093	0	3 984	2 573	330	611
1011	Lkr.Roth	369 097	138 201	36 419	11 351	322	170 103	92 746	66 523	12 701
1012	Kreisverwaltung	118 366	4	7 171	609	147	110 039	41 754	65 002	395
1013	Kreisangehörige Gemeinden davon mit:	250 731	138 197	29 248	10 742	175	60 064	50 991	1 521	12 306
1014	3000 und mehr Einwohnern Einzelergebnisse der Gemeinden mit 3000 und mehr Einwohnern	250 731	138 197	29 248	10 742	175	60 064	50 991	1 521	12 306
1015	Abenberg, St.	10 380	5 699	1 289	220	0	2 641	2 040	10	530
1016	Allersberg, M.	13 583	6 380	1 922	343	0	4 602	3 725	92	335
1017	Büchenbach	9 130	5 322	682	349	0	2 473	1 910	102	302
1018	Georgensmünd	23 036	8 412	6 669	3 324	2	2 942	2 217	87	1 687
1019	Greding, St.	13 062	7 107	1 572	591	12	3 002	2 897	13	778
1020	Heideck, St.	7 575	3 913	1 200	230	2	2 072	1 966	6	158
1021	Hilpoltstein, St.	28 247	13 189	4 009	957	20	8 106	6 140	27	1 965
1022	Kammerstein	5 345	3 259	590	127	0	1 263	1 119	6	106
1023	Schwanstetten, M.	11 561	6 735	897	317	0	3 570	3 421	11	42
1024	Rednitzhembach	12 559	8 094	902	379	56	2 390	2 126	132	739
1025	Röttenbach	5 324	3 306	332	84	0	1 506	1 370	105	96
1026	Rohr	6 360	3 661	537	145	0	1 812	1 540	7	206
1027	Roth, St.	50 058	29 026	4 722	1 728	0	11 759	10 561	682	2 823
1028	Spalt, St.	8 679	4 652	509	340	1	2 852	2 548	32	326
1029	Thalmässing, M.	9 965	4 536	992	603	5	3 195	2 763	7	633
1030	Wendelstein, M.	35 868	24 904	2 425	1 004	77	5 879	4 649	202	1 579
1031	Lkr.Weißenburg-Gunzenhausen	276 584	91 692	27 306	12 365	104	135 786	79 532	45 302	9 331
1032	Kreisverwaltung	89 996	-	6 625	930	53	81 392	35 313	42 558	997
1033	Kreisangehörige Gemeinden davon mit:	186 588	91 692	20 682	11 436	51	54 394	44 219	2 744	8 334
1034	3000 und mehr Einwohnern	133 024	67 302	14 932	8 790	33	36 487	27 914	1 915	5 480
1035	1000 b.u.3000 Einwohnern	47 308	21 695	4 908	2 399	18	15 928	14 525	715	2 360
1036	unter 1000 Einwohnern Einzelergebnisse der Gemeinden mit 3000 und mehr Einwohnern	6 255	2 695	841	247	0	1 978	1 781	114	494
1037	*Ellingen, St.	5 894	2 972	586	252	1	1 920	1 658	71	163
1038	Gunzenhausen, St.	36 210	18 371	3 904	2 767	10	9 671	6 930	868	1 486
1039	Pappenheim, St.	8 013	3 424	760	954	10	2 719	2 150	26	146
1040	Pleinfeld, M.	12 108	6 469	1 025	476	0	3 841	3 319	199	297
1041	Treuchtlingen, St.	27 357	12 428	4 102	1 515	0	8 169	7 125	144	1 143
1042	Weißenburg i.Bay., GKSt.	43 442	23 638	4 555	2 826	11	10 167	6 731	606	2 245
	Reg.Bez. Unterfranken									
1043	Bezirksverwaltung	472 900	-	847	1 039	11	470 431	148 310	250 378	571
1044	Kreisfreie Städte	876 971	400 092	51 799	35 255	271	359 625	239 990	39 245	29 928
1045	Aschaffenburg	239 621	110 878	18 104	9 297	26	87 256	61 205	9 851	14 059
1046	Schweinfurt	215 431	102 599	16 840	10 107	105	80 207	46 612	4 560	5 573
1047	Würzburg	421 919	186 615	16 855	15 851	141	192 162	132 173	24 834	10 295
1048	Landkreise und ihre Gemeinden	3 258 057	1 163 030	325 168	118 990	3 448	1 479 839	838 485	490 990	167 582

1) Ohne Verwaltungsgemeinschaften.- 2) Einschl. haushaltstechnischer Verrechnungen.- 3) Erstattungen, Zuweisungen u. Zuschüsse für lfd. Zwecke, allgem. Zuweisungen
*) Mitglied einer Verwaltungsgemeinschaft.

der Gemeinden 1) und Gemeindeverbände 2)
1 000 EUR -

Einnahmen des Vermögenshaushalts										Brutto-Einnahmen (Verwaltungs- und Vermögens- haushalt zusammen) 4)	Lfd. Nr.
zusammen	Darlehens- rück- flüsse	Ver- äußerung von Vermögen	Beiträge und ähnliche Entgelte	Zuweisungen u. Zuschüsse für Investitionen		Schuldenaufnahmen		sonstige Einnahmen des Vermögens- haushalts			
				ins- gesamt	dar.: von Bund und Land	öffent- licher Bereich	Kredit- marktmittel Inn. Darl.				
28	29	30	31	32	33	34	35	36	37		
52 152	-	10 680	5 304	5 729	5 474	-	3 856	26 583	160 721	1000	
43 500	-	5 385	4 620	10 822	10 362	-	1 797	20 877	118 962	1001	
9 093	-	170	218	2 193	2 142	-	1 100	5 412	21 188	1002	
11 746	-	1 611	719	1 079	875	-	2 329	6 009	40 361	1003	
4 552	-	1 161	286	537	537	-	-	2 569	10 363	1004	
1 478	-	596	477	361	361	-	-	44	8 101	1005	
5 534	-	979	1 099	743	738	-	1 200	1 514	15 368	1006	
3 292	-	403	373	454	454	-	-	2 062	13 013	1007	
17 463	-	5 236	837	1 481	1 438	-	327	9 583	42 796	1008	
2 801	-	197	123	691	688	-	-	1 789	11 630	1009	
5 286	-	498	1 391	384	383	-	-	3 013	19 089	1010	
135 015	123	11 328	6 472	20 745	20 242	-	8 479	87 869	504 112	1011	
25 064	15	31	-	7 737	7 710	-	-	17 280	143 430	1012	
109 952	108	11 296	6 472	13 008	12 532	-	8 479	70 588	360 683	1013	
109 952	108	11 296	6 472	13 008	12 532	-	8 479	70 588	360 683	1014	
3 365	-	317	233	723	723	-	-	2 091	13 744	1015	
5 382	-	85	1 145	1 344	1 162	-	1 712	1 096	18 965	1016	
4 304	-	289	407	173	172	-	600	2 835	13 434	1017	
7 772	0	648	445	875	854	-	2 000	3 804	30 808	1018	
10 516	1	3 553	1 133	1 178	1 178	-	-	4 652	23 578	1019	
1 868	-	68	17	488	384	-	-	1 295	9 443	1020	
7 332	7	941	830	560	560	-	-	4 995	35 579	1021	
2 814	-	24	110	422	417	-	-	2 257	8 159	1022	
7 032	-	10	468	250	250	-	2 000	4 305	18 594	1023	
9 220	56	1 347	102	275	275	-	-	7 440	21 779	1024	
2 179	-	11	10	259	259	-	-	1 900	7 502	1025	
3 434	-	112	161	929	929	-	-	2 232	9 794	1026	
22 387	-	1 180	336	3 384	3 343	-	-	17 488	72 446	1027	
3 331	-	201	87	722	707	-	1 167	1 155	12 010	1028	
7 154	-	1 464	755	489	384	-	-	4 447	17 119	1029	
11 859	44	1 048	234	936	936	-	1 000	8 597	47 727	1030	
103 280	22	8 739	6 885	16 772	15 418	-	11 232	59 631	379 864	1031	
12 957	2	65	-	2 180	2 176	-	-	10 710	102 953	1032	
90 323	21	8 674	6 885	14 591	13 242	-	11 232	48 920	276 911	1033	
52 316	20	5 262	4 512	9 132	7 821	-	7 305	26 085	185 340	1034	
32 882	1	3 230	1 278	4 657	4 625	-	3 084	20 633	80 190	1035	
5 125	-	182	1 095	802	796	-	843	2 203	11 381	1036	
3 213	3	703	689	210	206	-	-	1 609	9 107	1037	
12 287	2	2 681	557	1 685	1 598	-	1 324	6 038	48 497	1038	
2 068	14	229	138	223	223	-	-	1 464	10 081	1039	
2 600	-	463	26	384	374	-	-	1 726	14 708	1040	
12 480	0	518	464	2 952	1 986	-	3 482	5 065	39 838	1041	
19 668	-	669	2 638	3 677	3 432	-	2 500	10 184	63 109	1042	
22 066	39	890	-	6 825	5 773	-	-	14 312	494 965	1043	
169 079	793	24 952	5 174	32 778	25 754	-	27 877	77 503	1 046 050	1044	
58 126	58	8 743	- 116	8 787	4 189	-	2 000	38 654	297 747	1045	
35 778	672	10 021	-	5 085	4 058	-	20 000	-	251 209	1046	
75 174	63	6 188	5 290	18 907	17 507	-	5 877	38 849	497 094	1047	
1 090 079	2 775	100 238	51 233	201 602	169 071	-	59 493	674 738	4 348 136	1048	

und Umlagen, Schuldendiensthilfen.- 4) Ohne bzw. abzüglich Steuerbeteiligungen.

Lfd. Nr.	Gemeinden und Gemeindeverbände	Einwohner am 30.6. des Berichtsjahres	Ausgaben des Verwaltungshaushalts						
			zusammen 4)	Personal- ausgaben	Laufender Sach- aufwand	Zins- ausgaben	Laufende Übertragungen 3) an		Sonstige Ausgaben des Verwal- tungs- haushalts
							öffent- lichen Bereich	andere Bereiche	
1	2	3	4	5	6	7	8		
1049	Kreisverwaltungen	1 062 697	852 448	164 030	167 807	6 062	261 484	244 442	8 623
1050	Kreisangehörige Gemeinden	1 062 697	2 295 329	448 576	428 992	15 066	572 739	307 097	522 859
1051	Reg.Bez. Unterfranken zusammen	1 311 646	4 456 648	901 084	756 840	28 933	949 882	1 186 511	633 398
1052	Lkr.Aschaffenburg	173 842	525 318	99 252	107 426	3 498	139 921	88 435	86 786
1053	Kreisverwaltung	173 842	138 032	21 982	29 849	1 440	47 532	37 229	-
1054	Kreisangehörige Gemeinden davon mit:	173 842	387 286	77 270	77 577	2 058	92 389	51 206	86 786
1055	3000 und mehr Einwohnern	148 985	344 414	70 714	71 300	1 638	77 936	46 089	76 737
1056	1000 b.u.3000 Einwohnern	24 036	41 422	6 463	6 034	419	13 983	4 965	9 557
1057	unter 1000 Einwohnern	821	1 451	93	242	0	470	153	492
	Einzelergebnisse der Gemeinden mit 3000 und mehr Einwohnern								
1058	Alzenau, St.	18 521	52 239	10 798	6 509	283	9 917	6 413	18 318
1059	Bessenbach	5 708	12 538	2 379	1 658	45	3 062	2 133	3 261
1060	Karlstein a.Main	8 083	20 230	5 689	3 797	6	4 624	1 851	4 263
1061	Glattbach	3 324	10 348	1 408	3 807	79	1 458	1 309	2 287
1062	Goldbach, M.	9 982	23 223	4 879	3 469	113	4 720	4 295	5 748
1063	Großostheim, M.	16 326	42 131	9 195	13 419	0	7 712	3 933	7 871
1064	Haibach	8 507	14 420	3 156	7 230	57	3 964	14	-
1065	Hösbach, M.	13 175	29 949	6 576	4 826	24	6 616	4 059	7 847
1066	Johannesberg	3 893	7 121	1 052	1 078	94	1 702	1 266	1 930
1067	Kahl a.Main	7 741	13 687	3 212	2 030	36	2 830	3 564	2 016
1068	Kleinostheim	8 227	19 675	4 083	3 773	170	8 021	3 628	-
1069	Laufach	5 183	11 229	2 144	1 661	49	2 488	1 117	3 771
1070	Mainaschaff	8 934	17 171	3 777	2 684	18	4 099	3 402	3 191
1071	Mömbris, M.	11 510	20 174	3 210	3 640	296	5 304	3 447	4 277
1072	Sailauf	3 574	7 109	1 573	1 049	42	1 966	946	1 534
1073	*Schöllkrippen, M.	4 227	8 181	1 187	1 121	180	2 643	800	2 251
1074	Stockstadt a.Main	8 052	26 967	5 067	8 218	56	4 539	3 058	6 030
1075	Waldaschaff	4 018	8 021	1 330	1 332	92	2 270	853	2 143
1076	Lkr.Bad Kissingen	103 071	284 455	62 878	57 263	2 598	73 243	52 473	36 000
1077	Kreisverwaltung	103 071	79 409	16 835	15 304	376	22 738	24 157	-
1078	Kreisangehörige Gemeinden davon mit:	103 071	205 045	46 043	41 960	2 222	50 505	28 316	36 000
1079	3000 und mehr Einwohnern	77 526	153 259	37 344	33 883	2 034	34 795	23 064	22 139
1080	1000 b.u.3000 Einwohnern	23 024	46 762	7 855	7 338	173	14 052	4 609	12 736
1081	unter 1000 Einwohnern	2 521	5 024	844	739	15	1 657	643	1 125
	Einzelergebnisse der Gemeinden mit 3000 und mehr Einwohnern								
1082	Bad Bocklet, M.	4 542	7 867	1 907	1 503	27	1 987	685	1 758
1083	Bad Brückenau, St.	6 347	9 816	3 981	2 774	59	2 678	323	-
1084	Bad Kissingen, GKSt.	22 031	44 597	14 354	13 734	1 034	9 379	6 095	-
1085	Burkardroth, M.	7 499	13 431	2 103	1 951	-	3 041	2 990	3 346
1086	Hammelburg, St.	11 072	23 777	5 258	3 509	87	6 062	4 522	4 339
1087	*Maßbach, M.	4 406	8 872	1 642	1 320	35	2 613	1 372	1 890
1088	Münnerstadt, St.	7 628	17 816	3 068	2 567	701	3 135	2 950	5 394
1089	Nüdlingen	3 940	9 985	1 838	3 857	27	1 601	1 211	1 450
1090	Oberthulba, M.	5 051	9 687	1 721	1 732	58	2 131	1 573	2 472
1091	Oerlenbach	5 010	7 411	1 471	936	5	2 168	1 343	1 489
1092	Lkr.Rhön-Grabfeld	79 837	243 700	46 289	46 592	1 838	71 503	43 529	33 949
1093	Kreisverwaltung	79 837	70 049	16 889	17 903	385	18 607	16 265	-
1094	Kreisangehörige Gemeinden davon mit:	79 837	173 651	29 400	28 689	1 454	52 896	27 264	33 949
1095	3000 und mehr Einwohnern	38 653	92 563	17 705	16 944	732	25 309	13 251	18 621
1096	1000 b.u.3000 Einwohnern	32 060	62 080	9 155	8 991	547	21 062	10 656	11 670
1097	unter 1000 Einwohnern	9 124	19 008	2 539	2 755	175	6 525	3 357	3 657
	Einzelergebnisse der Gemeinden mit 3000 und mehr Einwohnern								
1098	Bad Neustadt/Saale, St.	15 399	40 067	8 320	8 550	148	10 211	4 734	8 103
1099	Bischofsheim/Rhön, St.	4 751	10 062	1 940	1 856	28	2 385	1 966	1 887

1) Ohne Verwaltungsgemeinschaften.- 2) Einschl. haushaltstechnischer Verrechnungen.- 3) Erstattungen, Zuweisungen u. Zuschüsse für lfd. Zwecke, allgem. Zuweisungen
*) Mitglied einer Verwaltungsgemeinschaft.

der Gemeinden 1) und Gemeindeverbände 2)
1 000 EUR -

zusammen	Ausgaben des Vermögenshaushalts								Brutto-Einnahmen (Verwaltungs- und Vermögens- haushalt zusammen) 4)	Lfd. Nr.
	Sachinvestitionen			Investitions- zuweis. u. Darlehen an		Tilgungen an		Sonstige Ausgaben des Vermögens- haushalts		
	ins- gesamt	darunter:		öffent- lichen Bereich	andere Bereiche	öffent- lichen Bereich	andere Bereiche			
9	10	Bau- maßnahmen	Erwerb von unbewegl. Vermögen	13	14	15	16	17	18	
134 127	67 443	60 480	2 333	1 978	11 417	10	23 877	29 403	986 575	1049
1 021 625	517 905	415 202	62 846	12 163	36 442	258	72 032	382 825	3 316 955	1050
1 357 163	684 153	546 270	87 225	16 098	67 669	274	117 564	471 405	5 813 810	1051
146 383	94 177	77 350	9 738	3 426	3 740	14	12 297	32 728	671 701	1052
20 037	14 221	14 084	136	884	34	-	4 282	616	158 069	1053
126 346	79 956	63 265	9 602	2 542	3 706	14	8 015	32 112	513 632	1054
101 088	70 193	55 287	9 214	2 373	3 143	14	6 483	18 881	445 502	1055
22 854	9 430	7 653	388	128	563	-	1 531	11 202	64 276	1056
2 403	333	325	0	41	-	-	-	2 029	3 854	1057
12 897	5 612	4 649	650	-	1 160	-	1 205	4 920	65 136	1058
5 860	4 084	3 807	12	372	24	-	236	1 145	18 398	1059
8 961	7 744	5 731	1 638	-	37	-	41	1 139	29 191	1060
3 209	1 524	1 130	323	-	-	-	322	1 363	13 557	1061
6 192	4 986	4 224	207	207	285	-	516	197	29 415	1062
8 368	5 501	3 912	775	346	409	-	-	2 111	50 499	1063
3 906	3 622	3 444	178	105	1	-	177	-	18 325	1064
8 403	7 601	6 345	383	357	253	-	116	76	38 352	1065
2 833	2 215	1 694	403	12	70	-	230	305	9 954	1066
2 190	1 571	1 439	37	-	505	-	115	-	15 877	1067
4 515	4 031	1 104	2 927	-	114	-	370	-	24 189	1068
5 247	3 942	3 508	25	371	15	-	470	449	16 476	1069
7 161	2 323	2 224	17	-	5	-	90	4 743	24 333	1070
8 400	5 623	4 608	585	58	54	-	1 232	1 432	28 574	1071
1 870	833	536	45	221	148	-	225	443	8 979	1072
4 395	3 657	3 290	272	45	5	14	513	160	12 576	1073
4 503	3 971	3 260	332	-	39	-	296	196	31 470	1074
2 179	1 351	381	404	279	16	-	331	201	10 200	1075
116 609	47 455	38 141	4 402	1 216	11 693	54	14 406	41 786	401 064	1076
18 225	7 050	5 410	1 174	127	8 542	-	2 505	2	97 634	1077
98 385	40 405	32 732	3 228	1 090	3 151	54	11 901	41 784	303 430	1078
60 971	22 830	18 244	1 818	745	2 322	40	10 726	24 308	214 230	1079
33 897	16 321	13 399	1 358	245	824	-	1 054	15 453	80 660	1080
3 517	1 255	1 089	52	99	5	14	120	2 023	8 541	1081
4 114	761	650	5	36	272	33	786	2 225	11 980	1082
2 509	1 765	1 570	189	-	305	-	439	-	12 325	1083
9 157	4 785	4 748	38	3	312	-	4 057	0	53 754	1084
3 454	2 161	1 676	261	71	471	-	-	751	16 884	1085
13 936	3 762	3 294	4	76	467	-	3 324	6 307	37 713	1086
3 406	2 419	1 493	445	60	75	-	201	651	12 278	1087
8 645	3 028	1 974	390	35	10	-	1 407	4 166	26 461	1088
6 836	788	717	35	-	4	-	76	5 969	16 821	1089
4 699	2 356	1 631	356	30	87	-	227	1 999	14 387	1090
4 214	1 005	491	97	432	322	7	209	2 240	11 626	1091
84 999	46 478	39 293	4 468	2 578	2 638	12	11 161	22 132	328 700	1092
6 933	2 902	2 892	10	-	517	-	3 514	-	76 982	1093
78 066	43 576	36 400	4 458	2 578	2 121	12	7 647	22 132	251 717	1094
38 588	25 023	20 899	2 589	1 766	1 210	10	3 819	6 760	131 151	1095
31 268	14 624	12 271	1 395	575	629	2	3 005	12 434	93 348	1096
8 210	3 930	3 231	474	237	282	-	823	2 938	27 218	1097
18 268	13 095	10 759	1 521	1 361	542	-	255	3 015	58 334	1098
3 483	2 105	2 013	25	-	113	3	316	946	13 544	1099

und Umlagen, Schuldendiensthilfen.- 4) Ohne bzw. abzüglich Steuerbeteiligungen.

Lfd. Nr.	Gemeinden und Gemeindeverbände	Einnahmen des Verwaltungshaushalts								sonstige Einnahmen des Verwaltungshaushalts
		zusammen	Steuern 4) (netto), u. steuer-ähnliche Einnahmen	Gebühren, zweckgebundene Abgaben	Einnahmen aus wirtsch. Tätigkeit	Zins-einnahmen	laufd. Übertragungen 3)			
							ins-gesamt	darunter von		
								Bund und Land	Gemeinden/ Gv., Zweckverbänden u.ä	
19	20	21	22	23	24	25	26	27		
1049	Kreisverwaltungen	930 191	220	38 938	9 868	628	869 748	354 035	468 542	10 788
1050	Kreisangehörige Gemeinden	2 327 866	1 162 809	286 230	109 122	2 819	610 091	484 449	22 448	156 793
1051	Reg.Bez. Unterfranken zusammen	4 607 928	1 563 122	377 815	155 285	3 730	2 309 896	1 226 785	780 612	198 081
1052	Lkr.Aschaffenburg	563 286	227 167	63 215	18 257	169	224 099	123 239	84 313	30 379
1053	Kreisverwaltung	151 310	67	8 294	3 207	55	139 346	56 510	80 823	340
1054	Kreisangehörige Gemeinden	411 975	227 099	54 921	15 049	114	84 752	66 730	3 491	30 039
	davon mit:									
1055	3000 und mehr Einwohnern	369 042	207 412	49 355	13 419	102	71 287	54 689	2 899	27 467
1056	1000 b.u.3000 Einwohnern	41 481	18 939	5 344	1 612	10	13 106	11 727	570	2 470
1057	unter 1000 Einwohnern	1 452	749	223	18	1	359	314	21	102
	Einzelergebnisse der Gemeinden mit 3000 und mehr Einwohnern									
1058	Alzenau, St.	52 052	34 496	2 101	1 822	14	6 151	5 255	509	7 468
1059	Bessenbach	12 443	7 394	1 366	455	1	2 611	1 582	41	616
1060	Karlstein a.Main	20 201	10 627	3 646	890	1	3 323	2 220	108	1 713
1061	Glattbach	10 311	3 710	3 919	117	0	2 108	1 440	24	456
1062	Goldbach, M.	23 263	9 898	3 202	1 733	6	6 065	4 040	151	2 360
1063	Großostheim, M.	41 447	20 683	8 801	1 149	1	8 502	6 400	578	2 312
1064	Haibach	15 905	8 908	1 906	430	37	2 987	2 728	239	1 636
1065	Hösbach, M.	29 832	14 274	3 840	1 445	0	7 297	5 080	361	2 976
1066	Johannesberg	6 960	3 656	755	377	15	1 952	1 685	24	205
1067	Kahl a.Main	13 627	8 040	451	866	0	4 006	3 004	72	264
1068	Kleinostheim	44 552	39 135	2 227	691	8	2 453	2 071	92	38
1069	Laufach	11 191	5 235	1 626	902	3	2 447	2 361	73	979
1070	Mainaschaff	16 849	7 831	2 182	457	15	5 681	4 514	167	682
1071	Mömbris, M.	20 119	10 094	1 858	501	1	6 713	5 565	172	951
1072	Sailauf	7 154	4 459	972	246	0	1 105	921	50	371
1073	*Schöllkrippen, M.	8 243	4 088	1 209	418	0	1 893	1 706	104	635
1074	Stockstadt a.Main	26 804	11 245	8 085	232	0	3 818	2 211	7	3 424
1075	Waldaschaff	8 089	3 638	1 208	689	0	2 174	1 906	128	379
1076	Lkr.Bad Kissingen	298 682	97 823	26 719	11 042	864	153 344	93 555	46 832	8 891
1077	Kreisverwaltung	88 282	33	161	990	20	86 510	36 241	45 223	568
1078	Kreisangehörige Gemeinden	210 400	97 789	26 558	10 053	844	66 833	57 314	1 609	8 323
	davon mit:									
1079	3000 und mehr Einwohnern	158 439	72 656	20 679	7 002	837	51 361	44 199	1 059	5 904
1080	1000 b.u.3000 Einwohnern	46 929	23 212	5 353	2 728	7	13 484	11 713	435	2 145
1081	unter 1000 Einwohnern	5 032	1 921	526	323	0	1 988	1 402	115	274
	Einzelergebnisse der Gemeinden mit 3000 und mehr Einwohnern									
1082	Bad Bocklet, M.	7 865	4 240	740	365	17	2 282	2 094	36	221
1083	Bad Brückenau, St.	11 828	5 988	449	528	0	4 437	3 965	363	425
1084	Bad Kissingen, GKSt.	47 964	23 253	7 885	2 299	780	13 038	12 239	243	710
1085	Burkardroth, M.	13 277	5 046	1 288	410	10	5 771	4 855	15	751
1086	Hammelburg, St.	23 788	12 768	1 822	1 167	1	7 350	5 659	111	680
1087	*Maßbach, M.	8 859	3 392	912	489	0	3 621	2 774	121	445
1088	Münnerstadt, St.	17 793	6 874	2 522	366	-	6 543	5 313	75	1 488
1089	Nüdlingen	9 984	3 095	3 703	462	29	2 386	2 094	62	308
1090	Oberthulba, M.	9 697	3 965	1 264	537	0	3 132	2 422	20	800
1091	Oerlenbach	7 384	4 034	94	378	0	2 802	2 784	13	76
1092	Lkr.Rhön-Grabfeld	251 550	74 480	23 316	11 190	14	128 291	74 576	42 174	14 259
1093	Kreisverwaltung	78 655	28	5 511	906	2	71 416	30 080	39 621	793
1094	Kreisangehörige Gemeinden	172 895	74 452	17 806	10 284	12	56 876	44 495	2 552	13 466
	davon mit:									
1095	3000 und mehr Einwohnern	91 993	43 179	8 767	4 686	5	25 337	18 068	1 960	10 018
1096	1000 b.u.3000 Einwohnern	61 785	23 620	7 127	4 102	7	24 310	20 549	472	2 620
1097	unter 1000 Einwohnern	19 117	7 654	1 911	1 495	0	7 230	5 879	120	827
	Einzelergebnisse der Gemeinden mit 3000 und mehr Einwohnern									
1098	Bad Neustadt/Saale, St.	39 745	20 876	3 667	1 306	5	7 502	4 487	1 168	6 389
1099	Bischofsheim/Rhön, St.	10 062	3 499	1 145	879	0	3 646	2 744	15	892

1) Ohne Verwaltungsgemeinschaften.- 2) Einschl. haushaltstechnischer Verrechnungen.- 3) Erstattungen, Zuweisungen u. Zuschüsse für lfd. Zwecke, allgem. Zuweisungen
*) Mitglied einer Verwaltungsgemeinschaft.

der Gemeinden 1) und Gemeindeverbände 2)
1 000 EUR -

Einnahmen des Vermögenshaushalts										Brutto-Einnahmen (Verwaltungs- und Vermögens- haushalt zusammen) 4)	Lfd. Nr.
zusammen	Darlehens- rück- flüsse	Ver- äußerung von Vermögen	Beiträge und ähnliche Entgelte	Zuweisungen u. Zuschüsse für Investitionen		Schuldenaufnahmen		sonstige Einnahmen des Vermögens- haushalts			
				ins- gesamt	dar.: von Bund und Land	öffent- licher Bereich	Kredit- marktmittel Inn. Darl.				
28	29	30	31	32	33	34	35	36	37		
82 319	291	17 686	-	41 158	28 431	-	9 794	13 390	1 012 511	1049	
1 007 759	2 484	82 551	51 233	160 445	140 640	-	49 698	661 348	3 335 625	1050	
1 281 223	3 607	126 080	56 407	241 205	200 598	-	87 370	766 554	5 889 151	1051	
125 478	159	10 299	7 264	21 215	19 994	-	6 953	79 588	688 764	1052	
4 470	7	7	-	3 102	3 085	-	1 354	-	155 780	1053	
121 008	151	10 292	7 264	18 113	16 908	-	5 599	79 588	532 983	1054	
95 665	147	9 554	4 349	14 921	13 879	-	5 098	61 597	464 707	1055	
22 939	4	738	2 908	3 053	2 890	-	501	15 735	64 420	1056	
2 403	-	-	7	140	140	-	-	2 256	3 856	1057	
16 942	-	1 839	83	1 927	1 922	-	2 000	11 093	68 994	1058	
5 839	-	468	345	2 027	1 930	-	-	2 999	18 282	1059	
4 619	3	71	780	724	636	-	-	3 041	24 820	1060	
2 949	-	5	63	155	152	-	-	2 726	13 261	1061	
6 183	50	75	516	1 095	1 095	-	431	4 016	29 445	1062	
7 532	30	- 58	64	462	392	-	-	7 034	48 980	1063	
1 459	-	44	323	1 091	963	-	-	-	17 364	1064	
8 480	-	1 039	785	627	624	-	-	6 030	38 312	1065	
5 728	-	518	116	724	463	-	400	3 970	12 688	1066	
3 797	-	0	134	390	390	-	-	3 273	17 424	1067	
447	15	231	42	159	156	-	-	-	44 999	1068	
5 356	1	311	196	755	729	-	1 000	3 092	16 546	1069	
6 026	23	2 671	644	133	133	-	-	2 554	22 875	1070	
7 246	6	1 165	39	929	924	-	1 267	3 839	27 365	1071	
1 870	-	19	41	605	605	-	-	1 206	9 024	1072	
4 073	-	7	65	2 106	2 023	-	-	1 896	12 317	1073	
4 607	15	764	105	709	506	-	-	3 014	31 411	1074	
2 512	4	384	8	304	237	-	-	1 813	10 601	1075	
94 024	268	4 122	3 062	18 499	16 700	-	3 780	64 293	392 706	1076	
6 016	253	372	-	3 191	2 283	-	2 200	-	94 298	1077	
88 008	15	3 750	3 062	15 308	14 417	-	1 580	64 293	298 408	1078	
49 124	15	2 902	1 649	9 444	8 667	-	76	35 039	207 563	1079	
35 456	-	816	1 367	5 207	5 094	-	1 504	26 562	82 386	1080	
3 427	-	33	46	656	656	-	-	2 692	8 459	1081	
4 114	-	520	156	324	322	-	-	3 114	11 979	1082	
867	-	77	372	417	411	-	-	-	12 694	1083	
5 083	15	633	287	4 148	3 868	-	-	-	53 047	1084	
3 454	-	88	58	461	454	-	-	2 847	16 730	1085	
10 392	-	533	167	964	551	-	-	8 729	34 180	1086	
3 639	-	77	77	533	523	-	-	2 952	12 498	1087	
6 445	-	117	102	1 233	1 233	-	-	4 993	24 238	1088	
6 836	-	112	32	444	440	-	76	6 172	16 820	1089	
4 091	-	327	30	523	469	-	-	3 211	13 788	1090	
4 205	-	418	368	397	397	-	-	3 021	11 588	1091	
82 048	86	7 166	6 060	28 421	26 216	-	3 973	36 342	333 598	1092	
5 915	-	16	-	4 299	3 002	-	1 600	-	84 570	1093	
76 133	86	7 150	6 060	24 122	23 214	-	2 373	36 342	249 028	1094	
37 074	80	3 743	3 228	14 433	14 134	-	900	14 690	129 067	1095	
30 635	6	3 045	2 250	6 692	6 353	-	1 338	17 304	92 420	1096	
8 424	-	362	582	2 997	2 727	-	135	4 348	27 541	1097	
16 840	13	1 531	686	9 805	9 801	-	-	4 805	56 586	1098	
4 627	-	110	1 971	925	925	-	-	1 621	14 688	1099	

und Umlagen, Schuldendiensthilfen.- 4) Ohne bzw. abzüglich Steuerbeteiligungen.

Lfd. Nr.	Gemeinden und Gemeindeverbände	Einwohner am 30.6. des Berichtsjahres	Ausgaben des Verwaltungshaushalts						
			zusammen 4)	Personal- ausgaben	Laufender Sach- aufwand	Zins- ausgaben	Laufende Übertragungen 3) an		Sonstige Ausgaben des Verwal- tungs- haushalts
							öffent- lichen Bereich	andere Bereiche	
1	2	3	4	5	6	7	8		
1100	*Hohenroth	3 539	6 847	1 451	780	134	2 761	137	1 583
1101	Bad Königshofen/G., St.	5 994	14 725	3 732	2 293	182	3 120	1 917	3 481
1102	*Mellrichstadt, St.	5 647	13 869	1 243	2 553	233	4 337	2 809	2 695
1103	*Ostheim v.d.Rhön, St.	3 323	6 994	1 019	912	8	2 494	1 689	873
1104	Lkr.Haßberge	84 490	217 086	42 203	40 352	1 546	66 923	38 716	27 347
1105	Kreisverwaltung	84 490	56 198	12 086	9 640	344	16 764	17 364	-
1106	Kreisangehörige Gemeinden	84 490	160 889	30 117	30 712	1 202	50 160	21 352	27 347
	davon mit:								
1107	3000 und mehr Einwohnern	61 059	119 693	24 883	24 323	947	35 764	14 675	19 099
1108	1000 b.u.3000 Einwohnern	21 946	38 448	4 830	5 595	226	13 460	6 283	8 054
1109	unter 1000 Einwohnern	1 485	2 748	404	793	29	935	394	193
	Einzelergebnisse der Gemeinden mit 3000 und mehr Einwohnern								
1110	*Ebelsbach	3 761	6 676	698	734	61	2 669	1 683	831
1111	*Ebern, St.	7 340	17 731	2 819	2 570	183	5 593	1 665	4 899
1112	Eltmann, St.	5 290	10 301	3 332	3 848	42	3 070	8	-
1113	Haßfurt, St.	13 480	23 430	6 047	4 896	123	8 658	3 705	-
1114	*Hofheim i.UFr., St.	5 106	10 665	1 029	2 097	157	3 434	1 590	2 358
1115	Oberaurach	3 991	6 976	1 303	1 200	5	1 796	1 126	1 546
1116	Knetzgau	6 503	12 805	3 324	2 942	7	2 763	1 001	2 769
1117	Königsberg i.Bay., St.	3 641	8 193	1 631	1 862	54	1 859	1 066	1 721
1118	Maroldsweisach, M.	3 308	5 779	1 342	861	-	1 640	1 076	861
1119	Sand a.Main	3 074	5 718	1 196	975	47	1 762	382	1 356
1120	Zeil a.Main, St.	5 565	11 420	2 162	2 339	268	2 520	1 374	2 758
1121	Lkr.Kitzingen	90 194	300 493	51 853	55 654	1 162	74 742	48 972	68 111
1122	Kreisverwaltung	90 194	79 752	14 712	11 984	410	23 986	20 036	8 623
1123	Kreisangehörige Gemeinden	90 194	220 740	37 140	43 670	751	50 755	28 935	59 488
	davon mit:								
1124	3000 und mehr Einwohnern	57 112	157 279	28 710	33 139	432	31 770	18 465	44 761
1125	1000 b.u.3000 Einwohnern	28 652	54 029	7 231	9 035	298	16 284	9 178	12 002
1126	unter 1000 Einwohnern	4 430	9 433	1 199	1 496	21	2 701	1 292	2 725
	Einzelergebnisse der Gemeinden mit 3000 und mehr Einwohnern								
1127	Dettelbach, St.	7 228	21 522	3 492	7 567	50	2 742	3 298	4 372
1128	*Iphofen, St.	4 588	28 894	4 035	4 367	24	5 927	1 717	12 824
1129	Kitzingen, GKSt.	21 093	52 198	13 255	12 702	296	8 964	5 015	11 966
1130	*Marktbreit, St.	3 849	9 402	1 066	1 199	0	3 008	1 860	2 269
1131	Prichsenstadt, St.	3 088	6 959	1 354	1 115	2	1 161	983	2 344
1132	Schwarzach a.Main, M.	3 646	8 496	1 207	974	25	1 606	1 835	2 849
1133	*Volkach, St.	8 805	17 161	3 124	3 704	24	5 040	2 653	2 615
1134	*Wiesentheid, M.	4 815	12 647	1 177	1 510	11	3 323	1 105	5 521
1135	Lkr.Miltenberg	128 554	392 027	86 170	77 453	3 704	93 506	58 670	72 524
1136	Kreisverwaltung	128 554	103 728	21 232	24 332	784	29 916	27 465	-
1137	Kreisangehörige Gemeinden	128 554	288 299	64 939	53 121	2 921	63 590	31 206	72 524
	davon mit:								
1138	3000 und mehr Einwohnern	100 596	230 410	52 396	43 310	2 131	47 445	25 059	60 070
1139	1000 b.u.3000 Einwohnern	27 215	56 373	12 386	9 567	789	15 669	5 883	12 079
1140	unter 1000 Einwohnern	743	1 516	157	244	1	476	264	374
	Einzelergebnisse der Gemeinden mit 3000 und mehr Einwohnern								
1141	Amorbach, St.	3 976	10 920	3 033	2 314	257	2 069	809	2 437
1142	*Bürgstadt, M.	4 270	10 496	2 688	1 726	89	2 603	581	2 808
1143	Elsenfeld, M.	9 235	19 910	5 789	5 100	131	3 604	437	4 849
1144	Erlenbach a.Main, St.	10 150	23 241	6 817	4 689	143	4 182	1 510	5 901
1145	Eschau, M.	3 796	6 113	910	1 271	28	1 570	852	1 483
1146	Großheubach, M.	5 068	10 184	1 754	1 827	267	1 863	1 893	2 580
1147	Großwallstadt	4 101	11 273	1 515	2 080	11	3 161	1 415	3 091
1148	*Kleinheubach, M.	3 726	10 065	1 833	1 227	13	3 086	876	3 031
1149	*Kleinwallstadt, M.	5 745	10 859	1 459	1 369	42	3 568	2 292	2 130
1150	Klingenberg a.Main, St.	6 123	14 860	3 077	2 410	182	2 942	2 234	4 015
1151	Leidersbach	4 767	7 786	1 430	1 344	64	1 768	1 359	1 822
1152	Miltenberg, St.	9 288	24 683	6 402	4 342	74	3 818	4 042	6 005

1) Ohne Verwaltungsgemeinschaften.- 2) Einschl. haushaltstechnischer Verrechnungen.- 3) Erstattungen, Zuweisungen u. Zuschüsse für lfd. Zwecke, allgem. Zuweisungen
*) Mitglied einer Verwaltungsgemeinschaft.

der Gemeinden 1) und Gemeindeverbände 2)
1 000 EUR -

zusammen	Ausgaben des Vermögenshaushalts								Brutto-Einnahmen (Verwaltungs- und Vermögens- haushalt zusammen) 4)	Lfd. Nr.
	Sachinvestitionen			Investitions- zuweis. u. Darlehen an		Tilgungen an		Sonstige Ausgaben des Vermögens- haushalts		
	ins- gesamt	darunter:		öffent- lichen Bereich	andere Bereiche	öffent- lichen Bereich	andere Bereiche			
9	10	Bau- maßnahmen	Erwerb von unbewegl. Vermögen	13	14	15	16	17	18	
2 426	1 742	1 342	396	245	140	-	177	123	9 272	1100
5 956	3 965	3 381	452	-	184	-	648	1 159	20 681	1101
4 352	2 060	1 510	163	85	209	6	1 824	167	18 221	1102
4 103	2 056	1 894	32	75	22	1	600	1 350	11 098	1103
85 455	47 995	36 927	7 956	830	5 445	16	6 752	24 416	302 541	1104
8 032	6 496	6 463	25	135	37	5	1 360	-	64 230	1105
77 422	41 499	30 464	7 931	695	5 408	12	5 392	24 416	238 311	1106
49 295	28 874	19 621	6 922	403	3 119	7	3 537	13 355	168 988	1107
24 662	11 439	9 709	958	273	2 268	5	927	9 751	63 110	1108
3 465	1 186	1 135	51	20	21	-	928	1 309	6 213	1109
3 756	1 762	471	1 190	4	429	-	301	1 259	10 432	1110
4 293	2 980	2 446	361	102	669	-	542	-	22 023	1111
1 838	1 669	1 126	543	-	21	-	146	2	12 139	1112
10 696	7 810	3 315	3 333	-	1 183	-	622	1 081	34 125	1113
3 497	1 585	1 260	216	68	109	-	774	961	14 162	1114
4 076	1 516	1 240	184	47	492	-	98	1 924	11 052	1115
7 739	5 750	5 097	446	76	4	-	-	1 911	20 545	1116
3 155	1 251	987	82	-	75	7	197	1 624	11 347	1117
1 547	829	367	272	-	-	-	150	569	7 326	1118
5 370	1 625	1 315	295	37	101	-	110	3 497	11 088	1119
3 328	2 098	1 998	1	69	37	-	597	527	14 748	1120
133 399	58 290	44 995	9 431	1 403	4 026	112	9 551	60 017	433 892	1121
16 803	9 456	8 422	58	8	228	-	1 903	5 208	96 556	1122
116 595	48 834	36 573	9 374	1 395	3 798	112	7 648	54 809	337 336	1123
71 680	32 030	23 916	6 233	260	2 182	40	6 012	31 156	228 959	1124
39 110	14 075	10 429	2 875	1 028	1 308	72	1 542	21 084	93 138	1125
5 806	2 729	2 228	265	107	308	-	94	2 569	15 239	1126
7 701	1 270	1 127	52	-	63	-	357	6 011	29 224	1127
19 145	7 613	3 821	3 403	13	748	18	2 236	8 517	48 038	1128
15 102	7 931	6 940	400	-	453	-	1 507	5 210	67 300	1129
4 768	1 986	1 306	530	-	129	14	-	2 639	14 170	1130
5 564	627	519	5	35	148	1	26	4 727	12 523	1131
3 151	1 323	811	249	10	22	7	151	1 637	11 647	1132
6 194	4 565	4 128	356	-	81	-	1 547	1	23 355	1133
10 055	6 715	5 264	1 238	202	538	-	188	2 412	22 702	1134
125 254	74 428	64 632	4 594	1 025	3 744	8	11 216	34 833	517 281	1135
16 343	13 863	12 289	19	-	-	-	2 480	-	120 071	1136
108 911	60 565	52 342	4 575	1 025	3 744	8	8 735	34 833	397 210	1137
82 356	49 064	41 946	4 200	839	3 333	3	5 938	23 178	312 766	1138
25 653	11 359	10 254	375	185	411	5	2 795	10 897	82 026	1139
903	143	142	-	1	-	-	2	757	2 419	1140
3 816	1 569	1 438	2	8	510	-	390	1 340	14 736	1141
4 498	397	348	7	8	60	1	549	3 482	14 994	1142
6 266	5 335	3 757	1 103	-	5	-	380	547	26 176	1143
11 065	10 137	9 584	322	170	118	-	465	176	34 306	1144
4 322	3 028	2 967	2	-	9	-	188	1 097	10 435	1145
5 228	3 347	2 548	467	7	48	-	564	1 262	15 412	1146
5 461	4 977	4 229	487	-	295	-	-	189	16 734	1147
5 596	1 138	822	300	6	106	-	17	4 328	15 661	1148
1 722	778	578	57	218	63	-	161	503	12 582	1149
3 341	2 265	2 008	107	-	555	-	443	79	18 201	1150
2 133	411	260	9	78	76	-	527	1 041	9 919	1151
8 970	5 142	4 174	369	225	886	-	62	2 656	33 653	1152

und Umlagen, Schuldendiensthilfen.- 4) Ohne bzw. abzüglich Steuerbeteiligungen.

Lfd. Nr.	Gemeinden und Gemeindeverbände	Einnahmen des Verwaltungshaushalts								
		zusammen	Steuern 4) (netto), u. steuer- ähnliche Einnahmen	Ge- bühren, zweck- gebundene Abgaben	Einnahmen aus wirtsch. Tätig- keit	Zins- einnahmen	laufd. Übertragungen 3)			sonstige Einnahmen des Verwal- tungs- haushalts
							ins- gesamt	darunter von		
								Bund und Land	Gemeinden/ Gv, Zweck- verbänden u.ä	
19	20	21	22	23	24	25	26	27		
1100	*Hohenroth	6 774	2 784	835	206	0	2 663	2 580	3	285
1101	Bad Königshofen/G., St.	14 569	6 670	968	909	0	4 345	3 202	290	1 677
1102	*Mellrichstadt, St.	13 934	6 769	1 428	835	-	4 340	2 939	427	562
1103	*Ostheim v.d.Rhön, St.	6 910	2 581	724	552	0	2 841	2 116	57	213
1104	Lkr.Haßberge	238 075	81 632	20 910	8 971	127	119 740	69 952	41 738	6 695
1105	Kreisverwaltung	73 983	-	329	375	41	73 050	30 539	39 909	188
1106	Kreisangehörige Gemeinden	164 091	81 632	20 581	8 596	86	46 690	39 413	1 828	6 507
	davon mit:									
1107	3000 und mehr Einwohnern	123 617	64 125	16 513	6 348	70	31 541	26 383	1 561	5 019
1108	1000 b.u.3000 Einwohnern	37 720	16 650	3 728	2 112	16	14 002	12 000	249	1 212
1109	unter 1000 Einwohnern	2 754	856	340	135	0	1 147	1 030	17	276
	Einzelergebnisse der Gemeinden mit 3000 und mehr Einwohnern									
1110	*Ebelsbach	6 700	2 794	857	187	0	2 674	2 085	16	188
1111	*Ebern, St.	17 617	10 626	1 805	1 197	0	3 269	1 970	233	721
1112	Eltmann, St.	10 825	5 578	1 640	652	6	2 276	1 738	393	673
1113	Haßfurt, St.	27 068	16 696	3 290	1 606	57	4 613	3 777	604	806
1114	*Hofheim i.UFr., St.	10 618	5 180	1 832	481	6	2 406	2 136	15	713
1115	Oberaurach	6 971	3 135	598	236	0	2 878	2 587	69	123
1116	Knetzgau	12 729	5 811	2 233	308	0	3 663	3 558	10	713
1117	Königsberg i.Bay., St.	8 210	4 633	1 399	623	0	1 393	1 290	-	161
1118	Maroldsweisach, M.	5 870	2 586	510	386	0	2 264	1 892	36	123
1119	Sand a.Main	5 628	2 482	1 054	113	-	1 728	1 623	20	250
1120	Zeil a.Main, St.	11 382	4 604	1 294	560	0	4 376	3 727	165	548
1121	Lkr.Kitzingen	300 009	110 281	37 676	9 669	401	127 340	69 532	41 902	14 641
1122	Kreisverwaltung	79 749	-	5 665	617	-	71 836	28 542	40 575	1 631
1123	Kreisangehörige Gemeinden	220 261	110 281	32 011	9 052	401	55 504	40 990	1 327	13 010
	davon mit:									
1124	3000 und mehr Einwohnern	156 915	81 654	23 739	5 843	384	35 058	23 716	967	10 238
1125	1000 b.u.3000 Einwohnern	53 994	23 815	6 976	2 863	16	17 969	15 146	342	2 355
1126	unter 1000 Einwohnern	9 352	4 812	1 297	346	2	2 477	2 128	18	418
	Einzelergebnisse der Gemeinden mit 3000 und mehr Einwohnern									
1127	Dettelbach, St.	21 419	8 041	7 052	353	0	4 573	2 902	35	1 401
1128	*Iphofen, St.	28 847	20 379	4 046	1 564	275	1 539	1 236	-	1 044
1129	Kitzingen, GKSt.	52 236	24 008	6 788	1 971	71	15 469	9 993	775	3 929
1130	*Marktbreit, St.	9 386	5 817	1 129	338	0	1 538	895	52	564
1131	Prichsenstadt, St.	6 864	2 844	1 087	377	-	2 065	1 564	7	490
1132	Schwarzach a.Main, M.	8 449	3 113	1 051	186	15	2 746	1 801	13	1 338
1133	*Volkach, St.	17 172	8 234	1 621	532	-	5 926	4 395	15	859
1134	*Wiesentheid, M.	12 542	9 217	965	521	23	1 202	929	69	614
1135	Lkr.Miltenberg	403 010	139 939	45 072	17 704	366	170 050	98 868	50 802	29 878
1136	Kreisverwaltung	111 262	1	9 837	2 505	220	95 808	43 225	48 509	2 890
1137	Kreisangehörige Gemeinden	291 747	139 938	35 234	15 199	146	74 242	55 643	2 293	26 988
	davon mit:									
1138	3000 und mehr Einwohnern	232 949	115 960	27 101	11 586	142	55 012	39 951	1 926	23 148
1139	1000 b.u.3000 Einwohnern	57 277	23 422	7 908	3 557	4	18 668	15 262	365	3 717
1140	unter 1000 Einwohnern	1 521	556	225	55	0	562	431	1	123
	Einzelergebnisse der Gemeinden mit 3000 und mehr Einwohnern									
1141	Amorbach, St.	10 743	3 742	1 499	923	2	3 663	2 459	438	915
1142	*Bürgstadt, M.	10 531	6 810	881	682	0	1 878	1 162	211	280
1143	Elsenfeld, M.	19 927	8 706	3 129	866	0	4 729	4 503	99	2 497
1144	Erlenbach a.Main, St.	23 186	10 914	3 046	896	0	5 883	4 326	94	2 448
1145	Eschau, M.	6 018	3 154	844	249	0	1 691	1 604	87	80
1146	Großheubach, M.	10 007	4 525	1 601	249	27	2 935	2 428	27	669
1147	Großwallstadt	11 141	6 835	1 111	747	5	1 165	1 003	16	1 279
1148	*Kleinheubach, M.	10 069	6 681	912	274	0	1 465	911	33	737
1149	*Kleinwallstadt, M.	10 869	4 942	1 135	556	0	3 456	2 719	25	780
1150	Klingenberg a.Main, St.	14 895	10 062	1 069	576	11	2 662	1 489	169	515
1151	Leidersbach	7 844	4 143	741	231	0	2 428	2 359	7	301
1152	Miltenberg, St.	24 742	12 871	2 711	1 394	44	6 390	3 384	249	1 332

1) Ohne Verwaltungsgemeinschaften.- 2) Einschl. haushaltstechnischer Verrechnungen.- 3) Erstattungen, Zuweisungen u. Zuschüsse für lfd. Zwecke, allgem. Zuweisungen
*) Mitglied einer Verwaltungsgemeinschaft.

der Gemeinden 1) und Gemeindeverbände 2)
1 000 EUR -

Einnahmen des Vermögenshaushalts										Brutto-Einnahmen (Verwaltungs- und Vermögens- haushalt zusammen) 4)	Lfd. Nr.
zusammen	Darlehens- rück- flüsse	Ver- äußerung von Vermögen	Beiträge und ähnliche Entgelte	Zuweisungen u. Zuschüsse für Investitionen		Schuldenaufnahmen		sonstige Einnahmen des Vermögens- haushalts			
				ins- gesamt	dar.: von Bund und Land	öffent- licher Bereich	Kredit- marktmittel Inn. Darl.				
28	29	30	31	32	33	34	35	36	37		
2 643	-	621	156	517	246	-	-	1 349	9 417	1100	
4 818	-	886	288	273	262	-	-	3 371	19 386	1101	
4 424	66	560	100	1 057	1 051	-	-	2 641	18 358	1102	
3 721	-	34	27	1 855	1 848	-	900	905	10 631	1103	
80 788	1 358	8 282	4 368	19 628	19 096	-	4 392	42 761	318 863	1104	
4 901	2	18	-	4 881	4 873	-	-	-	78 884	1105	
75 887	1 356	8 264	4 368	14 747	14 223	-	4 392	42 761	239 979	1106	
47 127	1 353	6 769	2 653	8 974	8 802	-	2 724	24 654	170 744	1107	
26 402	3	1 373	1 591	4 933	4 581	-	1 668	16 834	64 122	1108	
2 359	-	121	124	840	840	-	-	1 274	5 113	1109	
3 755	-	1 396	248	545	506	-	-	1 566	10 455	1110	
6 867	1	204	532	1 424	1 394	-	375	4 332	24 484	1111	
402	-	81	159	161	151	-	-	-	11 226	1112	
5 013	1 342	2 826	181	665	662	-	-	-	32 082	1113	
5 490	-	82	178	1 817	1 807	-	1 349	2 064	16 108	1114	
4 108	2	41	146	1 247	1 239	-	-	2 672	11 079	1115	
8 312	-	1 560	56	1 997	1 986	-	1 000	3 700	21 041	1116	
2 798	-	168	836	140	140	-	-	1 654	11 008	1117	
1 677	-	94	7	229	203	-	-	1 347	7 547	1118	
5 370	-	246	269	133	127	-	-	4 722	10 998	1119	
3 335	8	72	42	616	588	-	-	2 597	14 717	1120	
134 165	542	12 313	10 450	13 667	12 759	-	2 473	94 720	434 175	1121	
16 360	-	139	-	2 831	2 634	-	-	13 390	96 109	1122	
117 805	542	12 174	10 450	10 837	10 125	-	2 473	81 329	338 066	1123	
72 302	535	9 293	5 877	5 672	5 106	-	1 546	49 379	229 217	1124	
39 730	8	2 334	4 048	4 175	4 033	-	927	28 239	93 724	1125	
5 773	-	547	525	989	986	-	-	3 711	15 124	1126	
8 847	0	1 786	1 805	378	266	-	-	4 877	30 266	1127	
19 545	1	1 595	524	495	463	-	441	16 489	48 393	1128	
15 099	533	1 859	1 186	1 494	1 476	-	1 105	8 923	67 335	1129	
4 777	0	1 271	160	126	123	-	-	3 220	14 163	1130	
5 573	-	573	20	289	288	-	-	4 692	12 437	1131	
3 042	-	313	183	435	434	-	-	2 112	11 491	1132	
5 612	-	221	582	2 132	1 739	-	-	2 676	22 785	1133	
9 805	-	1 675	1 417	322	317	-	-	6 390	22 347	1134	
114 252	19	7 219	4 730	17 778	16 830	-	11 813	72 692	517 262	1135	
4 950	9	252	-	4 689	4 689	-	-	-	116 212	1136	
109 302	10	6 968	4 730	13 089	12 141	-	11 813	72 692	401 049	1137	
83 993	10	6 392	4 334	8 891	8 061	-	9 519	54 846	316 942	1138	
24 406	-	575	391	4 045	3 927	-	2 294	17 102	81 683	1139	
903	-	-	5	153	153	-	-	745	2 424	1140	
3 836	-	25	1 346	423	385	-	-	2 042	14 580	1141	
4 498	-	-	77	158	154	-	159	4 104	15 029	1142	
6 999	9	687	705	1 008	1 008	-	1 000	3 590	26 926	1143	
10 938	-	247	1 021	1 337	1 337	-	3 700	4 633	34 124	1144	
4 318	-	17	47	747	747	-	1 806	1 700	10 335	1145	
3 173	-	749	5	183	183	-	-	2 237	13 180	1146	
5 461	-	1 569	25	631	371	-	-	3 235	16 602	1147	
5 600	-	1	16	108	99	-	-	5 475	15 669	1148	
2 334	-	11	-	296	291	-	-	2 027	13 202	1149	
5 264	-	0	149	293	293	-	1 000	3 822	20 159	1150	
2 767	-	8	2	232	232	-	254	2 271	10 611	1151	
7 134	-	380	790	903	472	-	-	5 061	31 876	1152	

und Umlagen, Schuldendiensthilfen.- 4) Ohne bzw. abzüglich Steuerbeteiligungen.

Lfd. Nr.	Gemeinden und Gemeindeverbände	Einwohner am 30.6. des Berichtsjahres	Ausgaben des Verwaltungshaushalts						
			zusammen 4)	Personal-ausgaben	Laufender Sach-aufwand	Zins-ausgaben	Laufende Übertragungen 3) an		Sonstige Ausgaben des Verwaltungshaushalts
							öffentlichen Bereich	andere Bereiche	
1	2	3	4	5	6	7	8		
1153	Mömlingen	4 931	10 477	2 648	1 725	194	2 020	590	3 300
1154	Niedernberg	4 969	7 520	2 042	2 487	40	2 943	8	-
1155	Obernburg a.Main, St.	8 653	23 251	5 341	3 751	275	3 654	2 747	7 483
1156	Sulzbach a.Main, M.	7 124	14 249	2 346	2 143	91	2 747	2 034	4 888
1157	Wörth a.Main, St.	4 674	14 523	3 312	3 505	230	1 845	1 381	4 250
1158	Lkr.Main-Spessart	126 396	399 855	79 611	76 351	2 861	105 770	63 636	71 627
1159	Kreisverwaltung	126 396	105 456	18 510	25 509	1 225	30 156	30 055	-
1160	Kreisangehörige Gemeinden davon mit:	126 396	294 399	61 101	50 841	1 636	75 613	33 581	71 627
1161	3000 und mehr Einwohnern	81 840	207 647	47 746	35 449	1 025	45 055	23 897	54 476
1162	1000 b.u.3000 Einwohnern	37 226	72 651	11 586	13 392	561	25 157	7 632	14 323
1163	unter 1000 Einwohnern	7 330	14 101	1 769	2 001	49	5 402	2 052	2 827
Einzelergebnisse der Gemeinden mit 3000 und mehr Einwohnern									
1164	Arnstein, St.	8 098	13 871	3 451	2 217	62	3 539	1 224	3 378
1165	Eußenheim	3 151	6 164	1 267	1 049	79	1 396	904	1 469
1166	Frammersbach, M.	4 513	16 982	2 189	6 474	141	2 994	1 760	3 423
1167	Gemünden a.Main, St.	10 191	21 934	5 386	3 855	176	4 752	2 654	5 111
1168	Karlstadt, St.	15 001	33 786	8 512	5 361	148	7 141	4 940	7 683
1169	*Kreuzwertheim, M.	3 818	7 720	523	1 638	-	2 786	1 053	1 720
1170	Triefenstein, M.	4 372	8 282	1 484	1 527	91	2 245	1 232	1 703
1171	Lohr a.Main, St.	15 152	34 235	11 412	5 507	70	8 393	5 204	3 649
1172	Marktheidenfeld, St.	11 170	49 754	8 141	6 395	237	7 192	3 518	24 272
1173	*Zellingen, M.	6 374	14 921	5 380	1 426	21	4 616	1 409	2 069
1174	Lkr.Schweinfurt	115 152	325 153	58 855	62 607	1 367	78 403	62 797	61 123
1175	Kreisverwaltung	115 152	86 801	18 422	14 523	186	28 704	24 966	-
1176	Kreisangehörige Gemeinden davon mit:	115 152	238 351	40 433	48 084	1 180	49 699	37 832	61 123
1177	3000 und mehr Einwohnern	99 898	212 475	37 373	43 665	974	41 553	33 863	55 046
1178	1000 b.u.3000 Einwohnern	13 486	22 927	2 820	3 869	198	7 177	3 492	5 371
1179	unter 1000 Einwohnern	1 768	2 949	240	550	8	969	476	706
Einzelergebnisse der Gemeinden mit 3000 und mehr Einwohnern									
1180	Bergtheim	5 307	10 530	1 673	1 724	54	2 044	1 943	3 091
1181	Dittelbrunn	7 393	15 143	4 416	2 406	80	2 683	3 231	2 327
1182	Euerbach	3 097	4 314	946	498	29	1 234	874	733
1183	Geldersheim	3 077	4 327	857	579	17	1 033	810	1 031
1184	*Gerolzhofen, St.	6 896	13 579	2 098	2 829	168	3 562	3 177	1 745
1185	Gochsheim	6 333	23 099	2 592	9 212	120	2 676	3 967	4 533
1186	Grafenrheinfeld	3 410	19 489	2 872	7 428	-	1 668	794	6 726
1187	Grettstadt	4 249	7 092	2 252	957	55	1 736	159	1 933
1188	Kolitzheim	5 489	10 599	1 834	1 788	2	2 055	1 900	3 019
1189	Niederwerrn	7 818	11 507	2 154	1 685	-	2 788	2 897	1 983
1190	Poppenhausen	4 381	7 125	1 079	961	-	1 499	1 123	2 464
1191	Röthlein	4 513	8 218	1 423	909	37	2 090	1 594	2 166
1192	Schonungen	7 809	15 560	2 505	2 032	189	3 025	3 246	4 563
1193	Schwebheim	4 154	7 912	1 775	1 140	2	2 094	1 640	1 261
1194	Sennfeld	4 559	16 561	1 944	3 756	20	1 947	708	8 186
1195	Stadtlauringen, M.	4 032	6 665	1 852	939	0	1 607	493	1 774
1196	Üchtelhausen	3 820	6 373	1 264	1 303	93	1 438	1 220	1 055
1197	Wasserlosen	3 364	5 301	1 050	761	22	1 402	833	1 233
1198	Werneck, M.	10 197	19 081	2 789	2 759	87	4 970	3 254	5 223
1199	Lkr.Würzburg	161 161	459 690	85 496	73 100	2 554	130 213	94 311	74 017
1200	Kreisverwaltung	161 161	133 022	23 362	18 762	912	43 080	46 906	-
1201	Kreisangehörige Gemeinden davon mit:	161 161	326 668	62 133	54 338	1 642	87 133	47 405	74 017
1202	3000 und mehr Einwohnern	108 956	227 094	44 214	38 365	1 225	56 780	34 952	51 559
1203	1000 b.u.3000 Einwohnern	47 104	90 874	16 821	14 608	403	27 230	11 207	20 605
1204	unter 1000 Einwohnern	5 101	8 699	1 099	1 364	14	3 122	1 246	1 854
Einzelergebnisse der Gemeinden mit 3000 und mehr Einwohnern									
1205	*Bergtheim	3 594	6 455	697	783	74	2 333	872	1 695

1) Ohne Verwaltungsgemeinschaften.- 2) Einschl. haushaltstechnischer Verrechnungen.- 3) Erstattungen, Zuweisungen u. Zuschüsse für lfd. Zwecke, allgem. Zuweisungen
*) Mitglied einer Verwaltungsgemeinschaft.

der Gemeinden 1) und Gemeindeverbände 2)
1 000 EUR -

zusammen	Ausgaben des Vermögenshaushalts								Brutto-Einnahmen (Verwaltungs- und Vermögens- haushalt zusammen) 4)	Lfd. Nr.
	Sachinvestitionen			Investitions- zuweis. u. Darlehen an		Tilgungen an		Sonstige Ausgaben des Vermögens- haushalts		
	ins- gesamt	darunter:		öffent- lichen Bereich	andere Bereiche	öffent- lichen Bereich	andere Bereiche			
9	10	Bau- maßnahmen	Erwerb von unbewegl. Vermögen	13	14	15	16	17	18	
3 381	2 478	2 335	58	-	66	2	148	687	13 859	1153
1 849	1 431	1 409	22	-	-	-	417	-	9 368	1154
5 338	1 317	1 158	49	-	19	-	747	3 254	28 589	1155
3 705	1 773	1 668	24	121	506	-	199	1 107	17 954	1156
5 665	3 540	2 661	816	-	12	-	681	1 431	20 187	1157
148 436	75 528	65 503	5 680	1 040	7 319	20	8 881	55 646	548 291	1158
12 895	7 500	7 443	57	615	1 881	-	2 899	-	118 351	1159
135 541	68 028	58 060	5 622	426	5 438	20	5 982	55 646	429 940	1160
86 974	49 461	42 231	4 200	303	3 877	18	3 667	29 647	294 621	1161
42 843	16 936	14 510	1 408	122	1 267	2	2 121	22 394	115 494	1162
5 724	1 631	1 319	15	-	294	-	194	3 605	19 825	1163
3 834	2 824	2 191	491	-	488	-	283	237	17 705	1164
2 576	1 023	887	2	-	772	-	212	569	8 740	1165
5 701	4 848	4 692	62	300	0	-	538	15	22 682	1166
19 076	17 507	17 081	128	-	282	-	704	582	41 010	1167
9 321	7 911	6 572	841	-	458	-	706	246	43 107	1168
3 224	3 082	1 502	1 360	3	93	-	-	46	10 945	1169
2 255	1 311	1 129	140	-	66	0	242	635	10 537	1170
8 754	2 762	1 739	57	-	1 444	-	175	4 374	42 989	1171
27 652	7 672	6 061	1 053	-	35	15	449	19 480	77 406	1172
4 580	522	379	67	-	238	2	357	3 461	19 500	1173
173 859	55 113	41 601	7 291	1 067	3 763	14	10 110	103 791	499 011	1174
23 737	3 748	1 881	243	123	162	5	3 121	16 578	110 538	1175
150 122	51 365	39 720	7 048	944	3 601	10	6 989	87 213	388 473	1176
125 732	44 172	33 233	6 769	897	3 398	10	6 206	71 050	338 208	1177
22 317	6 555	5 899	265	47	161	-	751	14 803	45 244	1178
2 072	638	589	15	-	41	-	32	1 360	5 022	1179
3 097	2 739	2 643	6	-	100	-	249	8	13 627	1180
7 109	3 912	2 993	584	1	140	4	461	2 591	22 252	1181
1 978	1 143	812	245	-	106	-	640	88	6 291	1182
1 972	398	189	157	- 4	83	-	128	1 367	6 299	1183
3 589	2 746	2 266	377	-	340	1	177	325	17 168	1184
9 947	4 944	4 197	1	11	596	-	1 813	2 583	33 046	1185
11 464	2 217	1 648	367	30	140	-	-	9 077	30 953	1186
2 613	2 056	1 040	888	13	293	-	250	-	9 705	1187
14 376	1 960	1 314	561	56	372	-	10	11 979	24 975	1188
2 098	1 344	238	904	- 11	36	-	-	730	13 605	1189
6 691	1 195	564	532	129	3	-	-	5 364	13 816	1190
6 777	3 028	2 441	410	158	181	-	260	3 151	14 996	1191
13 190	2 534	2 041	253	-	116	3	461	10 076	28 750	1192
9 200	1 684	1 083	242	162	122	-	10	7 223	17 112	1193
9 887	1 628	1 070	65	40	332	-	341	7 546	26 448	1194
3 159	2 992	2 923	12	46	108	2	11	-	9 825	1195
2 913	780	565	166	17	43	-	290	1 783	9 286	1196
2 580	1 533	1 115	15	-	42	-	111	893	7 880	1197
13 093	5 337	4 091	983	250	246	-	992	6 267	32 174	1198
141 359	85 883	67 241	11 620	1 555	5 491	17	11 534	36 880	601 049	1199
11 122	2 208	1 596	612	86	16	-	1 812	7 000	144 144	1200
130 237	83 676	65 645	11 008	1 468	5 475	17	9 722	29 880	456 905	1201
91 430	57 924	46 318	7 531	832	4 019	10	6 412	22 233	318 524	1202
34 214	22 546	16 737	3 155	617	945	7	3 174	6 926	125 089	1203
4 593	3 206	2 590	322	19	511	-	135	721	13 292	1204
10 073	9 022	8 992	5	42	122	-	810	76	16 528	1205

und Umlagen, Schuldendiensthilfen.- 4) Ohne bzw. abzüglich Steuerbeteiligungen.

Lfd. Nr.	Gemeinden und Gemeindeverbände	Einnahmen des Verwaltungshaushalts								sonstige Einnahmen des Verwaltungshaushalts
		zusammen	Steuern 4) (netto), u. steuer-ähnliche Einnahmen	Gebühren, zweckgebundene Abgaben	Einnahmen aus wirtsch. Tätigkeit	Zins-einnahmen	laufd. Übertragungen 3)			
							insgesamt	darunter von		
								Bund und Land	Gemeinden/ Gv, Zweckverbänden u.ä	
19	20	21	22	23	24	25	26	27		
1153	Mömlingen	10 269	3 888	1 635	537	6	3 134	2 439	63	1 069
1154	Niedernberg	11 071	8 032	1 007	458	16	1 235	1 146	87	322
1155	Obernburg a.Main, St.	23 179	9 277	2 821	1 216	4	5 369	2 751	191	4 491
1156	Sulzbach a.Main, M.	14 266	6 514	1 659	501	-	3 533	3 282	57	2 059
1157	Wörth a.Main, St.	14 193	4 868	1 299	1 233	27	3 395	1 985	72	3 373
1158	Lkr.Main-Spessart	403 498	148 770	41 696	18 281	393	168 155	90 759	61 190	26 204
1159	Kreisverwaltung	113 266	71	8 532	441	-	101 072	37 651	58 682	3 150
1160	Kreisangehörige Gemeinden	290 232	148 699	33 164	17 840	393	67 083	53 108	2 508	23 054
	davon mit:									
1161	3000 und mehr Einwohnern	203 582	111 211	19 246	11 186	390	43 000	32 272	2 041	18 548
1162	1000 b.u.3000 Einwohnern	72 749	31 659	11 927	5 767	2	19 709	17 261	394	3 686
1163	unter 1000 Einwohnern	13 901	5 829	1 991	887	0	4 374	3 575	73	819
	Einzelergebnisse der Gemeinden mit 3000 und mehr Einwohnern									
1164	Arnstein, St.	14 075	7 353	1 642	546	20	4 098	3 956	31	415
1165	Eußenheim	6 086	2 222	641	401	2	2 180	1 921	73	640
1166	Frammersbach, M.	16 963	4 991	5 777	1 233	20	2 200	1 396	43	2 742
1167	Gemünden a.Main, St.	21 949	10 224	814	1 314	8	7 507	5 790	689	2 082
1168	Karlstadt, St.	33 865	19 849	1 516	1 884	151	8 680	6 131	92	1 785
1169	*Kreuzwertheim, M.	7 710	4 869	1 020	384	3	978	868	15	456
1170	Triefenstein, M.	8 265	4 558	1 118	325	-	1 772	1 757	6	491
1171	Lohr a.Main, St.	34 258	19 277	2 193	2 778	8	7 130	4 633	541	2 872
1172	Marktheidenfeld, St.	49 754	32 399	3 545	1 490	177	5 455	2 913	533	6 688
1173	*Zellingen, M.	10 657	5 468	981	832	0	3 000	2 907	16	377
1174	Lkr.Schweinfurt	331 572	114 338	27 545	9 569	715	160 612	95 944	50 183	18 794
1175	Kreisverwaltung	93 480	10	404	412	265	91 295	40 010	47 119	1 094
1176	Kreisangehörige Gemeinden	238 092	114 328	27 141	9 157	449	69 317	55 934	3 063	17 700
	davon mit:									
1177	3000 und mehr Einwohnern	212 489	100 985	24 450	7 950	437	61 688	49 293	2 787	16 980
1178	1000 b.u.3000 Einwohnern	22 699	11 739	2 403	1 087	12	6 881	5 994	248	577
1179	unter 1000 Einwohnern	2 904	1 604	289	120	0	748	647	28	143
	Einzelergebnisse der Gemeinden mit 3000 und mehr Einwohnern									
1180	Bergtheim	10 563	5 426	917	240	1	3 393	2 430	418	585
1181	Dittelbrunn	15 124	6 004	1 626	329	2	6 806	5 046	852	358
1182	Euerbach	4 330	2 530	52	132	0	1 597	1 565	31	19
1183	Geldersheim	4 320	2 217	80	205	5	1 778	1 768	6	35
1184	*Gerolzhofen, St.	13 516	6 272	1 676	1 207	0	3 607	2 444	175	753
1185	Gochsheim	23 154	8 399	8 590	668	0	4 242	2 167	328	1 254
1186	Grafenrheinfeld	19 489	6 468	832	665	191	1 861	993	100	9 472
1187	Grettstadt	7 161	3 957	677	267	2	2 142	2 018	30	117
1188	Kolitzheim	10 602	4 934	1 329	241	64	3 495	2 901	11	539
1189	Niederwerrn	11 730	5 499	223	417	17	5 495	4 560	30	79
1190	Poppenhausen	7 125	3 460	158	153	19	2 824	2 583	221	510
1191	Röthlein	8 228	4 854	583	194	1	2 387	2 056	3	210
1192	Schonungen	15 525	7 341	1 459	777	-	5 498	4 840	45	450
1193	Schwebheim	7 917	4 881	828	383	12	1 631	1 497	0	181
1194	Sennfeld	16 351	11 218	1 847	503	1	1 830	1 321	122	953
1195	Stadtlauringen, M.	6 670	3 042	547	324	101	2 431	2 036	262	225
1196	Üchtelhausen	6 341	2 919	598	238	0	2 410	2 226	2	176
1197	Wasserlosen	5 305	2 318	531	188	0	2 128	2 020	39	139
1198	Werneck, M.	19 038	9 244	1 899	818	20	6 132	4 821	113	925
1199	Lkr.Würzburg	468 375	168 600	39 019	14 308	399	228 209	122 060	71 856	17 842
1200	Kreisverwaltung	140 203	10	206	414	25	139 414	51 237	68 080	134
1201	Kreisangehörige Gemeinden	328 172	168 590	38 813	13 894	374	88 794	70 823	3 776	17 707
	davon mit:									
1202	3000 und mehr Einwohnern	229 034	123 119	25 245	9 177	312	58 693	45 523	2 444	12 489
1203	1000 b.u.3000 Einwohnern	90 510	42 197	12 365	4 298	60	26 687	22 230	1 300	4 901
1204	unter 1000 Einwohnern	8 628	3 274	1 202	419	2	3 414	3 071	32	317
	Einzelergebnisse der Gemeinden mit 3000 und mehr Einwohnern									
1205	*Bergtheim	6 452	2 896	913	318	0	2 090	1 916	148	235

1) Ohne Verwaltungsgemeinschaften.- 2) Einschl. haushaltstechnischer Verrechnungen.- 3) Erstattungen, Zuweisungen u. Zuschüsse für lfd. Zwecke, allgem. Zuweisungen
*) Mitglied einer Verwaltungsgemeinschaft.

der Gemeinden 1) und Gemeindeverbände 2)
1 000 EUR -

Einnahmen des Vermögenshaushalts										Brutto-Einnahmen (Verwaltungs- und Vermögens- haushalt zusammen) 4)	Lfd. Nr.
zusammen	Darlehens- rück- flüsse	Ver- äußerung von Vermögen	Beiträge und ähnliche Entgelte	Zuweisungen u. Zuschüsse für Investitionen		Schuldenaufnahmen		sonstige Einnahmen des Vermögens- haushalts			
				ins- gesamt	dar.: von Bund und Land	öffent- licher Bereich	Kredit- marktmittel Inn. Darl.				
28	29	30	31	32	33	34	35	36	37		
5 143	-	13	- 10	1 079	1 059	-	-	4 061	15 412	1153	
1 073	-	1 014	11	48	-	-	-	-	12 144	1154	
5 353	-	82	45	319	314	-	-	4 907	28 532	1155	
3 712	-	56	17	679	679	-	-	2 959	17 978	1156	
6 390	1	1 533	89	447	437	-	1 600	2 720	20 584	1157	
157 476	69	8 336	2 434	45 322	23 314	-	12 510	88 805	560 974	1158	
17 338	-	18	-	13 320	3 045	-	4 000	-	130 604	1159	
140 138	69	8 318	2 434	32 002	20 269	-	8 510	88 805	430 370	1160	
90 932	65	5 940	2 004	23 038	11 554	-	6 975	52 910	294 514	1161	
43 114	3	2 129	240	7 394	7 165	-	985	32 364	115 864	1162	
6 092	1	249	191	1 570	1 550	-	550	3 532	19 993	1163	
3 820	-	182	107	308	296	-	-	3 222	17 895	1164	
2 571	-	0	14	1 070	844	-	-	1 486	8 657	1165	
5 644	-	52	147	1 200	1 200	-	-	4 245	22 606	1166	
19 647	1	67	-	15 135	4 300	-	-	4 445	41 597	1167	
10 216	57	997	309	1 487	1 430	-	-	7 366	44 081	1168	
3 654	-	1 351	365	280	275	-	-	1 658	11 365	1169	
2 256	-	46	55	529	503	-	-	1 625	10 520	1170	
10 735	7	56	361	948	625	-	6 975	2 388	44 993	1171	
27 797	-	3 069	614	1 071	1 071	-	-	23 042	77 551	1172	
4 591	-	119	31	1 011	1 011	-	-	3 431	15 249	1173	
170 965	188	25 691	6 924	14 401	13 145	-	1 785	121 976	502 537	1174	
19 365	18	16 856	-	1 851	1 840	-	640	-	112 845	1175	
151 600	170	8 835	6 924	12 550	11 305	-	1 145	121 976	389 692	1176	
127 421	168	8 041	6 079	9 340	8 341	-	1 145	102 649	339 910	1177	
22 108	3	648	802	2 794	2 548	-	-	17 861	44 806	1178	
2 072	-	146	43	416	415	-	-	1 466	4 976	1179	
3 095	-	20	-	296	196	-	-	2 779	13 659	1180	
7 099	-	300	918	1 305	1 195	-	-	4 576	22 223	1181	
2 277	-	53	142	415	415	-	845	821	6 607	1182	
1 988	-	1	2	135	133	-	-	1 852	6 309	1183	
4 416	2	1 227	933	477	397	-	-	1 777	17 932	1184	
9 947	1	424	365	709	599	-	300	8 148	33 101	1185	
11 464	90	394	518	164	160	-	-	10 298	30 953	1186	
2 773	-	472	30	301	299	-	-	1 971	9 935	1187	
14 390	-	1 333	968	355	259	-	-	11 733	24 993	1188	
2 204	4	12	-	260	260	-	-	1 928	13 934	1189	
7 475	-	29	-	137	137	-	-	7 309	14 600	1190	
6 948	8	1 833	1 082	338	338	-	-	3 688	15 176	1191	
13 362	-	346	- 3	679	613	-	-	12 340	28 887	1192	
8 380	-	1	175	269	237	-	-	7 935	16 297	1193	
9 887	1	249	-	347	152	-	-	9 291	26 238	1194	
3 254	54	216	157	1 091	913	-	-	1 735	9 923	1195	
2 914	-	231	0	394	394	-	-	2 288	9 254	1196	
2 500	-	160	377	235	225	-	-	1 727	7 805	1197	
13 047	9	740	415	1 431	1 418	-	-	10 451	32 084	1198	
130 882	86	16 810	5 942	22 672	21 018	-	11 814	73 559	599 258	1199	
3 004	2	9	-	2 993	2 979	-	-	-	143 207	1200	
127 878	85	16 801	5 942	19 678	18 039	-	11 814	73 559	456 050	1201	
87 029	84	10 620	4 028	10 865	9 784	-	10 653	50 780	316 063	1202	
36 264	1	6 005	1 530	6 885	6 494	-	1 161	20 683	126 774	1203	
4 586	-	176	384	1 928	1 761	-	-	2 097	13 214	1204	
9 990	-	6 154	700	301	286	-	1 000	1 835	16 442	1205	

und Umlagen, Schuldendiensthilfen.- 4) Ohne bzw. abzüglich Steuerbeteiligungen.

Lfd. Nr.	Gemeinden und Gemeindeverbände	Einwohner am 30.6. des Berichtsjahres	Ausgaben des Verwaltungshaushalts						Sonstige Ausgaben des Verwaltungshaushalts
			zusammen 4)	Personal- ausgaben	Laufender Sach- aufwand	Zins- ausgaben	Laufende Übertragungen 3) an		
							öffent- lichen Bereich	andere Bereiche	
1	2	3	4	5	6	7	8		
1206	*Eibelstadt, St.	3 006	7 427	769	1 034	40	2 248	2 033	1 303
1207	Eisingen	3 351	6 001	1 004	829	31	1 693	1 026	1 417
1208	*Estenfeld	5 190	13 590	926	1 699	77	3 213	2 617	5 057
1209	Gerbrunn	6 288	13 552	2 349	2 283	186	2 695	3 026	3 014
1210	*Giebelstadt, M.	5 509	10 934	1 010	1 828	1	3 770	2 764	1 560
1211	Güntersleben	4 430	8 460	3 010	1 271	18	1 587	711	1 863
1212	*Hettstadt	3 592	6 168	1 111	748	22	2 207	975	1 104
1213	Höchberg, M.	9 310	23 041	3 902	5 194	14	4 288	3 570	6 074
1214	Kürnach	4 853	9 685	1 199	1 462	103	2 278	2 266	2 376
1215	*Margethöchheim	3 100	5 665	536	871	21	1 975	708	1 554
1216	Ochsenfurt, St.	11 326	21 031	6 117	4 015	235	4 325	1 969	4 371
1217	Randersacker, M.	3 403	6 718	2 090	1 392	59	1 581	185	1 411
1218	Reichenberg, M.	4 108	8 272	2 098	1 502	55	1 993	1 139	1 486
1219	Rimpar, M.	7 550	15 384	4 946	3 106	158	3 225	567	3 383
1220	Rottendorf	5 356	16 893	2 094	1 897	-	5 921	1 791	5 191
1221	Leinach	3 150	5 119	927	874	66	1 299	848	1 106
1222	Unterpleichfeld	3 016	6 339	1 570	937	43	1 654	601	1 534
1223	Veitshöchheim	9 629	16 174	4 562	3 735	18	3 907	3 952	-
1224	Waldbüttelbrunn	4 832	12 543	1 815	1 650	5	3 070	2 020	3 982
1225	Zell a.Main, M.	4 363	7 644	1 481	1 255	-	1 519	1 311	2 078
Reg.Bez. Schwaben									
1226	Bezirksverwaltung	1 866 219	752 218	24 558	7 954	48	59 458	636 214	23 986
1227	Kreisfreie Städte	445 246	1 372 923	400 499	212 489	13 230	150 964	389 219	206 522
1228	Augsburg	290 983	926 953	272 903	125 819	11 671	97 096	274 748	144 716
1229	Kaufbeuren	43 276	116 489	33 250	27 384	555	13 237	42 062	-
1230	Kempten (Allgäu)	67 666	185 413	50 592	27 317	53	23 749	53 542	30 160
1231	Memmingen	43 321	144 068	43 754	31 969	950	16 882	18 867	31 645
1232	Landkreise und ihre Gemeinden	1 420 973	4 227 314	792 291	703 786	30 228	1 289 643	700 199	711 169
1233	Kreisverwaltungen	1 420 973	1 300 371	203 060	193 729	4 882	426 705	368 913	103 083
1234	Kreisangehörige Gemeinden	1 420 973	2 926 943	589 231	510 057	25 346	862 938	331 286	608 085
1235	Reg.Bez. Schwaben zusammen	1 866 219	6 352 455	1 217 348	924 228	43 506	1 500 065	1 725 631	941 676
1236	Lkr.Aichach-Friedberg	131 938	367 890	67 148	49 114	1 851	114 409	67 996	67 372
1237	Kreisverwaltung	131 938	116 134	17 118	13 015	296	36 459	34 957	14 288
1238	Kreisangehörige Gemeinden	131 938	251 756	50 030	36 099	1 554	77 950	33 039	53 084
	davon mit:								
1239	3000 und mehr Einwohnern	109 100	209 254	43 173	30 687	1 520	62 810	29 632	41 433
1240	1000 b.u.3000 Einwohnern	21 908	39 542	6 567	5 145	35	14 071	3 357	10 368
1241	unter 1000 Einwohnern	930	2 959	290	267	-	1 070	50	1 283
Einzelergebnisse der Gemeinden mit 3000 und mehr Einwohnern									
1242	Affing	5 419	8 542	3 410	2 069	45	2 982	36	0
1243	Aichach, St.	21 062	44 009	10 600	6 916	199	10 730	5 353	10 210
1244	*Aindling, M.	4 418	7 363	644	837	33	3 063	1 437	1 350
1245	*Dasing	5 568	12 218	3 222	1 832	147	3 601	229	3 187
1246	Friedberg, St.	29 583	57 470	11 381	7 537	367	16 791	12 944	8 450
1247	Kissing	11 462	21 329	3 815	3 029	477	6 131	3 157	4 719
1248	*Kühbach, M.	4 238	7 518	382	893	31	2 571	901	2 740
1249	Merching	3 156	6 496	851	545	11	1 955	659	2 475
1250	*Mering, M.	14 386	27 202	4 299	4 204	176	9 429	4 053	5 043
1251	*Pöttmes, M.	6 719	11 306	3 049	1 944	34	3 905	785	1 589
1252	Ried	3 089	5 800	1 519	881	-	1 651	79	1 669
1253	Lkr.Augsburg	248 668	692 592	130 716	122 642	3 486	219 620	117 869	98 259
1254	Kreisverwaltung	248 668	223 881	34 764	29 027	1 272	76 332	62 810	19 676
1255	Kreisangehörige Gemeinden	248 668	468 711	95 952	93 615	2 214	143 288	55 059	78 583
	davon mit:								
1256	3000 und mehr Einwohnern	212 028	404 247	85 226	82 601	1 851	119 645	48 426	66 498

1) Ohne Verwaltungsgemeinschaften.- 2) Einschl. haushaltstechnischer Verrechnungen.- 3) Erstattungen, Zuweisungen u. Zuschüsse für lfd. Zwecke, allgem. Zuweisungen
*) Mitglied einer Verwaltungsgemeinschaft.

der Gemeinden 1) und Gemeindeverbände 2)
1 000 EUR -

zusammen	Ausgaben des Vermögenshaushalts								Brutto-Einnahmen (Verwaltungs- und Vermögens- haushalt zusammen) 4)	Lfd. Nr.
	Sachinvestitionen			Investitions- zuweis. u. Darlehen an		Tilgungen an		Sonstige Ausgaben des Vermögens- haushalts		
	ins- gesamt	darunter:		öffent- lichen Bereich	andere Bereiche	öffent- lichen Bereich	andere Bereiche			
9	10	Bau- maßnahmen	Erwerb von unbewegl. Vermögen	13	14	15	16	17	18	
4 803	1 064	730	157	49	2 331	-	309	1 050	12 230	1206
1 568	972	573	308	-	127	-	70	398	7 569	1207
6 516	3 874	3 387	89	9	60	-	840	1 733	20 105	1208
4 947	4 299	3 778	348	-	-	-	402	246	18 499	1209
2 055	1 663	1 433	83	46	7	-	-	339	12 989	1210
2 889	2 416	2 024	151	-	5	-	194	274	11 349	1211
1 387	470	375	34	102	46	-	76	693	7 554	1212
9 257	2 210	1 878	177	-	122	2	34	6 889	32 298	1213
5 267	4 242	2 826	1 366	318	22	-	373	313	14 952	1214
2 151	1 708	1 438	225	68	264	8	65	98	7 816	1215
5 252	2 630	1 990	474	-	120	-	1 516	387	26 283	1216
1 425	661	511	-	-	-	-	238	527	8 143	1217
1 922	1 288	966	106	-	-	-	231	402	10 195	1218
10 250	7 223	6 255	812	-	62	-	604	2 361	25 635	1219
5 729	3 682	1 779	1 696	42	67	-	-	1 938	22 622	1220
1 694	934	911	5	-	127	-	262	372	6 812	1221
4 148	2 608	1 242	43	-	86	-	90	1 363	10 487	1222
2 100	1 752	1 750	1	-	57	-	273	18	18 274	1223
6 891	4 533	2 913	1 444	156	21	-	26	2 155	19 434	1224
1 107	674	568	7	-	373	-	-	60	8 751	1225
40 077	2 395	2 193	-	1 008	2 049	313	1 135	33 177	792 295	1226
358 284	136 451	99 833	23 950	1 182	19 459	69	40 874	160 249	1 731 207	1227
242 817	84 658	65 833	10 557	163	4 804	12	33 727	119 454	1 169 771	1228
42 044	12 943	12 462	480	500	10 286	45	3 089	15 181	158 533	1229
49 040	24 772	9 418	12 376	518	1 587	7	2 089	20 067	234 453	1230
24 383	14 079	12 120	537	-	2 782	5	1 970	5 548	168 451	1231
1 601 090	869 693	633 905	160 854	23 921	64 143	336	135 141	507 856	5 828 405	1232
186 975	117 631	93 953	7 523	5 676	16 576	12	31 031	16 050	1 487 347	1233
1 414 115	752 062	539 951	153 331	18 246	47 567	325	104 110	491 805	4 341 058	1234
1 999 452	1 008 539	735 930	184 804	26 111	85 651	719	177 150	701 281	8 351 907	1235
158 987	82 137	60 753	14 238	773	1 867	23	11 546	62 640	526 877	1236
16 956	10 845	9 132	0	71	210	-	3 905	1 926	133 090	1237
142 031	71 292	51 621	14 237	702	1 658	23	7 642	60 714	393 787	1238
96 758	50 710	38 364	7 961	490	1 037	19	7 027	37 476	306 012	1239
40 150	18 011	11 290	5 689	198	606	4	615	20 716	79 692	1240
5 123	2 572	1 966	587	14	15	-	-	2 523	8 082	1241
4 215	3 239	2 597	563	-	291	-	685	-	12 757	1242
12 040	6 318	5 539	203	-	97	-	922	4 704	56 048	1243
4 563	1 253	713	308	43	42	-	132	3 092	11 927	1244
10 947	3 635	3 274	194	40	88	-	709	6 475	23 165	1245
22 538	16 443	12 029	2 368	30	258	-	2 237	3 569	80 008	1246
6 601	3 651	1 964	1 190	-	19	3	637	2 291	27 930	1247
9 057	2 216	1 521	564	-	35	16	207	6 583	16 575	1248
6 315	1 450	1 360	15	-	19	-	130	4 716	12 812	1249
10 841	4 233	2 709	1 178	169	107	-	1 204	5 128	38 043	1250
5 193	4 043	3 685	193	-	70	-	163	916	16 499	1251
4 448	4 229	2 974	1 185	209	11	-	-	-	10 248	1252
245 353	126 606	84 172	32 302	2 147	15 337	144	15 429	85 690	937 945	1253
27 952	17 409	13 424	323	316	3 243	-	5 848	1 137	251 833	1254
217 400	109 197	70 747	31 979	1 831	12 094	144	9 580	84 554	686 111	1255
165 414	89 565	59 070	24 909	704	11 786	144	7 567	55 647	569 661	1256

und Umlagen, Schuldendiensthilfen.- 4) Ohne bzw. abzüglich Steuerbeteiligungen.

Lfd. Nr.	Gemeinden und Gemeindeverbände	Einnahmen des Verwaltungshaushalts								sonstige Einnahmen des Verwaltungshaushalts
		zusammen	Steuern 4) (netto), u. steuer-ähnliche Einnahmen	Gebühren, zweckgebundene Abgaben	Einnahmen aus wirtsch. Tätigkeit	Zins-einnahmen	laufd. Übertragungen 3)			
							insgesamt	darunter von		
								Bund und Land	Gemeinden/ Gv, Zweckverbänden u.ä	
19	20	21	22	23	24	25	26	27		
1206	*Eibelstadt, St.	7 330	3 723	1 018	317	0	1 980	1 884	53	291
1207	Eisingen	5 962	3 079	800	103	2	1 705	1 552	42	274
1208	*Estenfeld	13 544	7 081	1 575	567	0	2 069	1 125	1	2 252
1209	Gerbrunn	13 465	5 902	1 648	412	0	4 640	3 118	373	863
1210	*Giebelstadt, M.	10 888	5 641	1 176	510	2	3 023	2 023	43	537
1211	Güntersleben	8 432	3 511	1 357	181	0	3 222	2 319	38	161
1212	*Hettstadt	6 293	2 893	837	181	1	2 142	1 766	11	239
1213	Höchberg, M.	23 099	11 802	3 090	1 027	191	5 476	3 899	426	1 513
1214	Kürnach	9 650	5 163	873	323	0	2 674	2 086	4	617
1215	*Margethöchheim	5 673	3 077	613	128	4	1 269	1 175	54	583
1216	Ochsenfurt, St.	20 875	12 051	680	826	0	6 540	4 316	174	778
1217	Randersacker, M.	6 704	3 080	1 060	194	12	1 915	1 644	27	443
1218	Reichenberg, M.	8 213	4 424	1 146	329	1	1 928	1 289	97	385
1219	Rimpar, M.	15 310	8 596	2 447	400	-	3 371	3 363	-	495
1220	Rottendorf	16 902	12 153	1 608	479	85	1 592	1 376	29	985
1221	Leinach	5 050	2 274	566	253	0	1 812	1 799	-	146
1222	Unterpleichfeld	6 369	2 983	986	415	0	1 793	1 506	72	192
1223	Veitshöchheim	18 663	10 602	450	1 529	1	5 388	4 190	808	692
1224	Waldbüttelbrunn	12 547	8 641	1 315	297	4	1 905	1 089	45	384
1225	Zell a.Main, M.	7 614	3 548	1 086	387	7	2 159	2 088	-	427
Reg.Bez. Schwaben										
1226	Bezirksverwaltung	737 303	-	116	2 383	920	733 652	184 818	446 468	233
1227	Kreisfreie Städte	1 384 323	615 873	87 353	70 870	2 361	573 588	464 511	58 117	34 277
1228	Augsburg	932 282	413 601	42 821	50 156	145	404 287	340 045	41 143	21 272
1229	Kaufbeuren	121 532	41 538	13 772	5 218	25	58 884	39 796	4 830	2 096
1230	Kempten (Allgäu)	186 429	92 841	9 372	3 970	1 998	74 518	59 960	7 114	3 730
1231	Memmingen	144 079	67 893	21 389	11 526	193	35 900	24 710	5 030	7 179
1232	Landkreise und ihre Gemeinden	4 281 644	1 709 690	327 405	136 349	4 591	1 946 956	963 050	796 678	156 653
1233	Kreisverwaltungen	1 326 326	101	19 930	9 025	371	1 281 177	458 171	762 010	15 722
1234	Kreisangehörige Gemeinden	2 955 318	1 709 589	307 475	127 324	4 221	665 779	504 879	34 668	140 931
1235	Reg.Bez. Schwaben zusammen	6 403 270	2 325 562	414 874	209 602	7 872	3 254 197	1 612 378	1 301 263	191 163
1236	Lkr.Aichach-Friedberg	368 424	149 026	21 592	8 760	29	175 899	91 686	69 058	13 118
1237	Kreisverwaltung	115 747	-	377	552	3	114 646	43 930	67 449	170
1238	Kreisangehörige Gemeinden	252 676	149 026	21 215	8 208	26	61 254	47 757	1 609	12 948
	davon mit:									
1239	3000 und mehr Einwohnern	210 234	122 745	17 318	6 816	14	51 922	39 505	1 408	11 420
1240	1000 b.u.3000 Einwohnern	39 484	23 804	3 775	1 350	13	9 073	8 106	132	1 469
1241	unter 1000 Einwohnern	2 958	2 477	122	43	0	258	146	69	59
Einzelergebnisse der Gemeinden mit 3000 und mehr Einwohnern										
1242	Affing	10 320	6 386	1 274	249	0	2 346	2 065	129	65
1243	Aichach, St.	43 301	23 526	5 100	1 048	6	11 281	8 025	305	2 341
1244	*Aindling, M.	7 306	4 381	580	200	0	1 837	1 634	90	309
1245	*Dasing	12 101	7 898	1 440	418	0	2 007	1 562	194	338
1246	Friedberg, St.	57 615	35 678	1 298	2 622	3	14 055	8 833	255	3 959
1247	Kissing	21 324	13 856	2 119	441	0	3 990	3 687	41	918
1248	*Kühbach, M.	7 529	4 610	605	177	0	1 963	1 765	10	174
1249	Merching	6 459	3 139	501	459	5	1 340	1 193	123	1 015
1250	*Mering, M.	27 256	14 537	2 467	659	0	8 207	6 348	85	1 386
1251	*Pöttmes, M.	11 257	5 550	1 231	406	0	3 400	3 017	145	670
1252	Ried	5 765	3 184	702	135	0	1 498	1 377	31	246
1253	Lkr.Augsburg	706 933	292 532	42 624	19 078	1 350	332 967	172 143	135 250	18 381
1254	Kreisverwaltung	223 100	3	1 036	807	202	220 115	83 271	130 107	937
1255	Kreisangehörige Gemeinden	483 833	292 529	41 588	18 272	1 148	112 852	88 871	5 143	17 444
	davon mit:									
1256	3000 und mehr Einwohnern	419 900	254 273	36 498	15 912	1 100	96 424	74 594	4 194	15 693

1) Ohne Verwaltungsgemeinschaften.- 2) Einschl. haushaltstechnischer Verrechnungen.- 3) Erstattungen, Zuweisungen u. Zuschüsse für lfd. Zwecke, allgem. Zuweisungen
*) Mitglied einer Verwaltungsgemeinschaft.

der Gemeinden 1) und Gemeindeverbände 2)
1 000 EUR -

Einnahmen des Vermögenshaushalts										Brutto-Einnahmen (Verwaltungs- und Vermögens- haushalt zusammen) 4)	Lfd. Nr.
zusammen	Darlehens- rück- flüsse	Ver- äußerung von Vermögen	Beiträge und ähnliche Entgelte	Zuweisungen u. Zuschüsse für Investitionen		Schuldenaufnahmen		sonstige Einnahmen des Vermögens- haushalts			
				ins- gesamt	dar.: von Bund und Land	öffent- licher Bereich	Kredit- marktmittel Inn. Darl.				
28	29	30	31	32	33	34	35	36	37		
4 884	-	0	-	1 227	1 227	-	2 500	1 157	12 214	1206	
1 391	-	2	46	144	144	-	-	1 199	7 353	1207	
4 601	-	854	557	321	321	-	-	2 869	18 145	1208	
3 624	3	130	299	420	420	-	300	2 473	17 089	1209	
2 058	-	506	110	295	199	-	-	1 147	12 946	1210	
2 805	-	391	26	590	572	-	-	1 798	11 237	1211	
1 425	3	319	38	136	136	-	-	930	7 718	1212	
9 400	-	300	194	1 288	1 220	-	-	7 619	32 499	1213	
5 348	-	306	50	1 152	872	-	2 000	1 839	14 997	1214	
2 151	20	-	- 7	182	142	-	490	1 465	7 824	1215	
6 871	1	63	174	1 219	749	-	1 043	4 371	27 746	1216	
1 449	-	197	27	180	178	-	-	1 045	8 154	1217	
1 928	-	93	132	520	472	-	-	1 183	10 141	1218	
7 996	-	402	11	626	622	-	1 000	5 957	23 306	1219	
4 871	-	1	1	169	168	-	-	4 700	21 773	1220	
1 764	-	-	-	411	411	-	320	1 033	6 813	1221	
4 036	-	9	489	163	127	-	2 000	1 374	10 405	1222	
1 022	57	395	171	399	399	-	-	-	19 685	1223	
6 594	-	498	942	791	788	-	-	4 363	19 141	1224	
2 821	-	1	66	331	331	-	-	2 423	10 435	1225	
41 725	28	39	-	630	335	-	-	41 028	779 028	1226	
446 018	7 004	34 062	4 716	37 517	35 179	-	125 048	237 671	1 830 341	1227	
324 819	1 810	18 132	2 569	22 795	22 065	-	123 448	156 066	1 257 102	1228	
35 099	271	1 464	966	4 318	4 139	-	1 600	26 480	156 631	1229	
52 293	4 713	11 006	739	7 201	6 653	-	-	28 633	238 721	1230	
33 807	210	3 461	442	3 203	2 322	-	-	26 492	177 886	1231	
1 594 495	7 955	181 424	95 770	229 443	206 855	869	72 181	1 006 853	5 876 139	1232	
174 916	591	2 210	-	66 537	57 739	-	5 234	100 344	1 501 242	1233	
1 419 579	7 364	179 214	95 770	162 905	149 116	869	66 947	906 509	4 374 897	1234	
2 082 237	14 987	215 526	100 486	267 590	242 368	869	197 229	1 285 551	8 485 508	1235	
160 545	728	18 405	8 694	21 454	18 141	-	7 526	103 737	528 968	1236	
23 256	9	34	-	8 041	6 038	-	884	14 288	139 003	1237	
137 289	720	18 371	8 694	13 414	12 103	-	6 642	89 449	389 965	1238	
93 382	707	15 431	5 312	9 528	8 294	-	6 343	56 060	303 615	1239	
38 782	12	2 780	3 250	3 188	3 112	-	298	29 254	78 266	1240	
5 125	-	160	132	697	697	-	-	4 136	8 083	1241	
3 799	-	140	362	451	451	-	1 997	849	14 119	1242	
12 031	700	55	391	1 143	1 106	-	-	9 743	55 333	1243	
4 583	-	693	314	148	137	-	-	3 428	11 889	1244	
10 922	-	2 755	1 606	409	394	-	-	6 152	23 023	1245	
19 771	3	8 592	132	4 245	3 167	-	1 506	5 292	77 387	1246	
6 574	-	918	855	754	745	-	-	4 048	27 899	1247	
9 058	-	879	377	155	155	-	-	7 646	16 587	1248	
6 319	-	176	5	133	127	-	-	6 004	12 778	1249	
10 234	4	169	734	1 545	1 469	-	-	7 782	37 490	1250	
5 688	-	685	491	280	280	-	2 840	1 392	16 944	1251	
4 402	1	368	44	265	264	-	-	3 724	10 167	1252	
245 158	390	35 601	14 186	32 146	30 166	-	2 717	160 118	952 091	1253	
30 710	128	62	-	10 844	8 993	-	-	19 676	253 809	1254	
214 448	262	35 539	14 186	21 302	21 173	-	2 717	140 442	698 282	1255	
156 017	230	24 836	9 852	16 598	16 644	-	2 383	102 119	575 917	1256	

und Umlagen, Schuldendiensthilfen.- 4) Ohne bzw. abzüglich Steuerbeteiligungen.

Lfd. Nr.	Gemeinden und Gemeindeverbände	Einwohner am 30.6. des Berichtsjahres	Ausgaben des Verwaltungshaushalts						
			zusammen 4)	Personal- ausgaben	Laufender Sach- aufwand	Zins- ausgaben	Laufende Übertragungen 3) an		Sonstige Ausgaben des Verwal- tungs- haushalts
							öffent- lichen Bereich	andere Bereiche	
1	2	3	4	5	6	7	8		
1257	1000 b.u.3000 Einwohnern	33 974	59 944	10 275	10 177	313	21 876	6 353	10 950
1258	unter 1000 Einwohnern	2 666	4 519	451	836	50	1 766	281	1 135
	Einzelergebnisse der Gemeinden mit 3000 und mehr Einwohnern								
1259	Altenmünster	3 970	7 218	2 206	1 487	113	1 694	164	1 554
1260	Aysetten	3 021	5 701	1 882	783	70	1 807	459	699
1261	Biberbach, M.	3 527	6 017	1 771	1 212	15	1 571	256	1 192
1262	Bobingen, St.	17 141	32 721	5 757	4 950	241	9 181	7 927	4 663
1263	Diedorf, M.	10 323	16 357	4 303	2 718	3	4 846	1 817	2 671
1264	Dinkelscherben, M.	6 385	12 830	1 815	2 726	167	3 286	2 524	2 312
1265	Fischach, M.	4 704	13 245	2 282	1 954	88	4 757	1 599	2 565
1266	Gablingen	4 699	9 495	1 371	1 843	94	2 167	1 517	2 502
1267	Gersthofen, St.	22 232	59 277	12 766	12 122	-	14 463	8 003	11 922
1268	*Gessertshausen	4 230	7 608	1 405	1 591	5	3 162	211	1 233
1269	Graben	3 895	6 511	2 124	1 278	19	2 132	99	859
1270	*Großaitingen	4 981	9 494	1 405	1 512	0	3 066	770	2 742
1271	Königsbrunn, St.	27 861	36 134	8 472	13 927	92	13 521	123	-
1272	*Langerringen	3 763	5 619	1 367	952	61	2 097	23	1 119
1273	Langweid a.Lech	8 024	11 724	2 265	5 451	77	3 734	198	-
1274	Meitingen, M.	11 524	25 695	6 292	4 545	100	5 132	2 844	6 783
1275	Neusäß, St.	21 941	44 982	8 259	6 997	1	13 613	8 360	7 752
1276	Schwabmünchen, St.	14 010	31 403	5 313	5 506	58	7 510	6 377	6 639
1277	Stadtbergen, St.	14 928	21 123	5 990	4 886	435	8 042	1 770	-
1278	Thierhaupten, M.	3 997	7 649	1 470	1 164	53	1 928	1 225	1 810
1279	*Untermeitingen	6 878	11 971	2 880	1 400	53	4 652	504	2 482
1280	*Welden, M.	3 696	6 460	456	1 192	65	2 411	1 091	1 245
1281	Zusmarshausen, M.	6 298	15 012	3 375	2 406	42	4 871	564	3 755
1282	Lkr.Dillingen a.d.Donau	95 022	295 861	50 364	43 867	2 837	86 056	49 274	63 464
1283	Kreisverwaltung	95 022	95 946	14 795	13 588	1 064	24 322	29 470	12 708
1284	Kreisangehörige Gemeinden davon mit:	95 022	199 915	35 569	30 278	1 773	61 734	19 804	50 756
1285	3000 und mehr Einwohnern	69 971	155 015	28 886	23 956	1 390	44 099	16 191	40 493
1286	1000 b.u.3000 Einwohnern	22 361	39 643	6 106	5 520	353	15 615	3 272	8 777
1287	unter 1000 Einwohnern	2 690	5 257	578	802	30	2 020	341	1 486
	Einzelergebnisse der Gemeinden mit 3000 und mehr Einwohnern								
1288	Bissingen, M.	3 622	10 332	1 692	1 218	50	2 284	659	4 430
1289	Buttenwiesen	5 857	13 554	2 399	3 000	62	1 885	1 057	5 151
1290	Dillingen/Donau, GKSt.	18 665	37 125	10 168	6 827	27	11 599	4 494	4 010
1291	*Gundelfingen/Donau, St.	7 797	24 690	1 817	2 556	210	5 940	3 130	11 037
1292	*Höchstädt/Donau, St.	6 694	10 813	1 440	1 415	133	4 518	1 686	1 622
1293	*Holzheim	3 650	5 959	987	799	-	2 325	342	1 504
1294	Lauingen (Donau), St.	10 915	21 496	5 808	4 307	516	4 777	1 428	4 660
1295	*Syrgenstein	3 649	6 817	907	971	4	2 993	210	1 731
1296	*Wertingen, St.	9 122	24 227	3 668	2 863	388	7 777	3 184	6 348
1297	Lkr.Günzburg	124 022	357 341	69 646	59 937	1 197	118 362	65 817	42 381
1298	Kreisverwaltung	124 022	113 123	21 818	15 634	92	37 034	38 545	-
1299	Kreisangehörige Gemeinden davon mit:	124 022	244 218	47 828	44 303	1 105	81 328	27 273	42 381
1300	3000 und mehr Einwohnern	100 675	196 331	42 815	33 627	1 020	59 552	23 538	35 778
1301	1000 b.u.3000 Einwohnern	19 618	42 591	4 326	9 539	83	19 140	3 442	6 060
1302	unter 1000 Einwohnern	3 729	5 297	687	1 137	2	2 636	292	543
	Einzelergebnisse der Gemeinden mit 3000 und mehr Einwohnern								
1303	Ursberg	3 245	4 801	738	1 060	7	1 419	344	1 233
1304	Bibertal	4 819	8 146	1 109	1 491	51	2 159	1 229	2 107
1305	Burgau, St.	9 697	22 272	4 835	4 571	30	6 417	1 272	5 147
1306	Burtenbach, M.	3 434	7 384	1 257	892	9	1 907	445	2 875
1307	Günzburg, GKSt.	20 383	38 277	10 980	5 749	151	10 784	6 361	4 252
1308	*Ichenhausen, St.	8 868	13 997	3 651	1 913	19	5 914	1 679	821
1309	Jettingen-Scheppach, M.	7 009	15 923	2 940	2 253	301	3 352	1 083	5 993
1310	Kammeltal	3 303	5 782	1 612	1 063	29	1 725	460	893
1311	*Kötz	3 266	5 427	485	753	27	2 685	778	700

1) Ohne Verwaltungsgemeinschaften.- 2) Einschl. haushaltstechnischer Verrechnungen.- 3) Erstattungen, Zuweisungen u. Zuschüsse für lfd. Zwecke, allgem. Zuweisungen
*) Mitglied einer Verwaltungsgemeinschaft.

der Gemeinden 1) und Gemeindeverbände 2)
1 000 EUR -

zusammen	Ausgaben des Vermögenshaushalts								Brutto-Einnahmen (Verwaltungs- und Vermögens- haushalt zusammen) 4)	Lfd. Nr.
	Sachinvestitionen			Investitions- zuweis. u. Darlehen an		Tilgungen an		Sonstige Ausgaben des Vermögens- haushalts		
	ins- gesamt	darunter:		öffent- lichen Bereich	andere Bereiche	öffent- lichen Bereich	andere Bereiche			
9	10	Bau- maßnahmen	Erwerb von unbewegl. Vermögen	13	14	15	16	17	18	
47 167	18 074	10 523	6 709	1 074	291	-	1 748	25 980	107 111	1257
4 820	1 558	1 155	361	54	17	-	266	2 926	9 340	1258
4 160	2 520	2 119	269	-	45	-	329	1 266	11 378	1259
4 237	603	371	55	15	42	-	527	3 050	9 939	1260
2 854	1 173	203	869	5	-	-	106	1 570	8 871	1261
5 596	3 050	2 808	9	-	825	-	1 055	666	38 316	1262
9 003	2 940	1 304	1 313	132	120	-	121	5 690	25 360	1263
5 783	3 116	2 820	211	-	537	-	662	1 468	18 612	1264
5 728	5 169	3 631	1 243	21	194	-	343	-	18 973	1265
6 337	3 246	2 480	580	1	34	-	434	2 622	15 833	1266
25 818	19 975	14 417	4 632	19	5 547	-	-	277	85 095	1267
7 894	2 914	2 419	402	67	1	-	47	4 864	15 502	1268
8 572	3 685	1 166	2 388	65	13	37	848	3 924	15 083	1269
6 477	2 099	975	898	-	12	-	-	4 367	15 971	1270
6 795	3 856	1 734	2 123	-	1 030	-	182	1 727	42 929	1271
4 329	2 804	2 522	241	48	4	-	309	1 164	9 948	1272
1 775	1 159	1 103	57	-	-	-	615	-	13 499	1273
15 172	5 351	2 775	2 290	18	177	-	774	8 852	40 867	1274
13 714	4 475	3 335	73	107	1 800	2	16	7 314	58 696	1275
3 509	2 819	2 417	31	195	319	-	152	24	34 912	1276
2 670	1 973	810	1 115	8	254	105	330	-	23 794	1277
6 424	4 306	1 589	2 509	-	149	-	106	1 863	14 073	1278
5 216	5 008	3 677	1 185	-	77	-	132	-	17 187	1279
1 648	678	284	371	-	152	-	278	540	8 109	1280
11 702	6 644	4 112	2 045	3	454	-	202	4 399	26 714	1281
117 201	63 785	42 916	17 561	926	6 665	32	10 041	35 753	413 062	1282
15 742	11 577	10 638	35	81	975	-	3 013	97	111 689	1283
101 458	52 208	32 278	17 527	845	5 690	32	7 028	35 656	301 373	1284
66 054	31 429	19 004	10 607	394	4 690	-	5 223	24 319	221 069	1285
32 684	19 361	12 183	6 692	380	781	32	1 558	10 572	72 327	1286
2 720	1 418	1 092	227	70	220	-	247	766	7 977	1287
6 051	2 996	1 135	1 809	81	580	-	490	1 904	16 383	1288
7 258	2 796	1 454	1 225	64	225	-	864	3 309	20 812	1289
13 483	7 516	5 706	1 227	-	1 346	-	64	4 558	50 609	1290
11 618	2 064	1 557	284	43	325	-	1 278	7 908	36 309	1291
8 533	5 863	1 829	3 865	-	196	-	434	2 039	19 346	1292
4 624	1 155	1 009	10	58	8	-	-	3 403	10 583	1293
4 912	3 114	1 766	1 184	9	345	-	874	570	26 409	1294
2 318	1 200	1 083	93	29	573	-	88	428	9 135	1295
7 256	4 724	3 463	910	109	1 091	-	1 131	200	31 483	1296
115 995	66 101	48 130	12 733	2 266	5 794	-	6 456	35 378	473 337	1297
10 568	5 124	3 918	285	329	4 465	-	500	150	123 691	1298
105 428	60 977	44 213	12 448	1 938	1 328	-	5 956	35 228	349 646	1299
70 091	44 296	32 179	8 380	254	1 109	-	5 048	19 384	266 422	1300
32 745	15 090	10 960	3 596	1 637	218	-	898	14 901	75 335	1301
2 592	1 591	1 074	472	46	1	-	10	943	7 889	1302
3 857	3 011	1 471	1 495	-	-	-	55	792	8 659	1303
2 701	1 693	942	627	-	-	-	188	820	10 847	1304
7 401	4 103	3 287	523	-	44	-	346	2 907	29 673	1305
7 147	1 838	1 677	145	-	50	-	-	5 260	14 532	1306
7 457	6 353	4 093	1 505	-	178	-	798	128	45 734	1307
2 059	1 469	1 121	214	138	370	-	59	23	16 056	1308
7 193	2 609	1 658	400	-	155	-	1 228	3 201	23 116	1309
2 985	2 076	1 896	19	-	-	-	177	732	8 767	1310
1 611	215	168	4	40	-	-	475	882	7 039	1311

und Umlagen, Schuldendiensthilfen.- 4) Ohne bzw. abzüglich Steuerbeteiligungen.

Lfd. Nr.	Gemeinden und Gemeindeverbände	Einnahmen des Verwaltungshaushalts								sonstige Einnahmen des Verwaltungshaushalts
		zusammen	Steuern 4) (netto), u. steuerähnliche Einnahmen	Gebühren, zweckgebundene Abgaben	Einnahmen aus wirtsch. Tätigkeit	Zins-einnahmen	laufd. Übertragungen 3)			
							insgesamt	darunter von		
								Bund und Land	Gemeinden/Gv, Zweckverbänden u.ä	
19	20	21	22	23	24	25	26	27		
1257	1000 b.u.3000 Einwohnern	59 419	35 601	4 765	2 214	41	15 137	13 032	937	1 661
1258	unter 1000 Einwohnern	4 514	2 656	324	146	7	1 291	1 245	12	91
	Einzelergebnisse der Gemeinden mit 3000 und mehr Einwohnern									
1259	Altenmünster	7 203	3 153	1 018	228	1	2 281	1 921	184	523
1260	Aysetten	5 700	3 015	897	91	14	1 319	1 066	35	364
1261	Biberbach, M.	6 017	3 058	869	223	2	1 652	1 502	4	213
1262	Bobingen, St.	32 528	18 814	1 347	1 777	10	9 953	6 541	218	629
1263	Diedorf, M.	16 508	10 906	731	543	-	4 262	3 956	116	67
1264	Dinkelscherben, M.	12 884	6 516	1 612	340	1	3 749	2 948	1	667
1265	Fischach, M.	13 307	9 321	1 125	808	0	1 538	1 218	135	516
1266	Gablingen	9 407	4 874	1 213	233	59	2 075	1 851	18	954
1267	Gersthofen, St.	58 955	37 955	8 019	2 153	668	8 056	5 568	1 231	2 104
1268	*Gessertshausen	7 621	4 304	1 197	237	5	1 488	1 365	48	390
1269	Graben	6 542	4 262	407	302	0	1 490	1 408	73	80
1270	*Großaitingen	9 470	5 844	872	360	33	2 236	1 671	294	126
1271	Königsbrunn, St.	46 073	29 876	842	1 165	2	13 186	12 430	481	1 003
1272	*Langerringen	5 856	3 546	518	179	0	1 510	1 488	19	103
1273	Langweid a.Lech	14 390	7 877	1 956	302	13	3 940	3 826	73	301
1274	Meitingen, M.	26 043	14 118	2 040	1 130	168	7 282	4 458	292	1 305
1275	Neusäß, St.	45 110	27 031	3 364	1 806	103	10 390	6 508	293	2 416
1276	Schwabmünchen, St.	31 931	18 569	2 942	1 045	3	7 367	3 738	193	2 005
1277	Stadtbergen, St.	23 253	15 813	1 701	962	13	4 460	4 381	76	304
1278	Thierhaupten, M.	7 667	4 860	536	473	0	1 585	1 147	58	213
1279	*Untermeitingen	11 880	6 197	928	935	0	3 206	2 705	297	613
1280	*Welden, M.	6 576	3 829	737	174	0	1 638	1 567	-	198
1281	Zusmarshausen, M.	14 975	10 534	1 628	445	5	1 764	1 330	58	600
1282	Lkr.Dillingen a.d.Donau	296 582	117 163	20 339	9 746	156	135 776	65 612	55 796	13 403
1283	Kreisverwaltung	96 462	-	803	813	-	92 250	33 473	53 084	2 596
1284	Kreisangehörige Gemeinden davon mit:	200 121	117 163	19 535	8 933	156	43 526	32 140	2 711	10 807
1285	3000 und mehr Einwohnern	155 257	93 908	14 586	6 701	148	31 335	22 727	1 848	8 580
1286	1000 b.u.3000 Einwohnern	39 542	20 466	4 282	2 103	8	10 911	8 333	846	1 771
1287	unter 1000 Einwohnern	5 321	2 789	667	129	0	1 280	1 080	17	456
	Einzelergebnisse der Gemeinden mit 3000 und mehr Einwohnern									
1288	Bissingen, M.	10 224	7 443	983	172	2	1 263	1 082	4	362
1289	Buttenwiesen	13 479	6 820	1 400	265	0	3 319	3 020	71	1 674
1290	Dillingen/Donau, GKSt.	37 385	21 488	3 320	2 523	45	7 445	6 042	417	2 564
1291	*Gundelfingen/Donau, St.	24 633	17 187	2 466	635	25	3 366	1 815	144	952
1292	*Höchstädt/Donau, St.	10 832	6 137	991	377	47	2 864	1 878	145	415
1293	*Holzheim	5 925	3 208	563	175	0	1 711	1 393	1	268
1294	Lauingen (Donau), St.	21 590	12 528	1 833	1 208	17	5 285	4 175	480	719
1295	*Syrgenstein	6 724	3 184	926	310	-	1 825	1 551	67	479
1296	*Wertingen, St.	24 465	15 913	2 103	1 036	11	4 256	1 770	520	1 147
1297	Lkr.Günzburg	358 733	127 563	22 860	12 224	355	180 371	80 558	74 386	15 360
1298	Kreisverwaltung	126 398	3	28	793	97	124 882	38 847	71 440	596
1299	Kreisangehörige Gemeinden davon mit:	232 335	127 560	22 832	11 431	258	55 490	41 710	2 946	14 764
1300	3000 und mehr Einwohnern	199 474	115 982	19 469	7 743	73	44 536	32 677	2 481	11 671
1301	1000 b.u.3000 Einwohnern	27 371	8 815	2 819	3 454	176	9 158	7 306	446	2 949
1302	unter 1000 Einwohnern	5 490	2 763	544	234	8	1 796	1 728	19	145
	Einzelergebnisse der Gemeinden mit 3000 und mehr Einwohnern									
1303	Ursberg	4 844	2 002	536	257	0	1 810	1 801	8	238
1304	Bibertal	8 349	4 254	1 166	562	1	1 958	1 913	1	407
1305	Burgau, St.	22 290	14 431	2 774	741	0	2 417	1 814	178	1 927
1306	Burtenbach, M.	7 776	5 133	662	237	16	1 619	1 559	5	109
1307	Günzburg, GKSt.	38 196	23 695	2 201	1 836	8	9 542	6 682	465	915
1308	*Ichenhausen, St.	16 936	9 020	1 415	715	24	4 907	3 056	546	854
1309	Jettingen-Scheppach, M.	15 673	10 447	1 796	355	2	2 112	1 754	137	962
1310	Kammeltal	5 826	2 635	746	123	0	1 998	1 623	16	324
1311	*Kötz	5 426	3 247	753	149	0	1 133	1 117	2	145

1) Ohne Verwaltungsgemeinschaften.- 2) Einschl. haushaltstechnischer Verrechnungen.- 3) Erstattungen, Zuweisungen u. Zuschüsse für lfd. Zwecke, allgem. Zuweisungen
*) Mitglied einer Verwaltungsgemeinschaft.

der Gemeinden 1) und Gemeindeverbände 2)
1 000 EUR -

Einnahmen des Vermögenshaushalts										Brutto-Einnahmen (Verwaltungs- und Vermögens- haushalt zusammen) 4)	Lfd. Nr.
zusammen	Darlehens- rück- flüsse	Ver- äußerung von Vermögen	Beiträge und ähnliche Entgelte	Zuweisungen u. Zuschüsse für Investitionen		Schuldenaufnahmen		sonstige Einnahmen des Vermögens- haushalts			
				ins- gesamt	dar.: von Bund und Land	öffent- licher Bereich	Kredit- marktmittel Inn. Darl.				
28	29	30	31	32	33	34	35	36	37		
51 797	31	9 306	3 492	4 091	3 925	-	200	34 676	111 216	1257	
6 634	1	1 397	842	612	604	-	134	3 648	11 149	1258	
4 309	3	912	880	136	129	-	-	2 378	11 512	1259	
3 011	-	6	83	124	116	-	-	2 798	8 711	1260	
2 856	-	0	38	217	217	-	-	2 602	8 873	1261	
5 596	21	387	50	832	832	-	-	4 305	38 124	1262	
9 003	-	1 043	8	468	468	-	-	7 484	25 510	1263	
5 659	8	258	1 227	631	631	-	-	3 534	18 543	1264	
5 601	1	355	876	258	253	-	900	3 211	18 908	1265	
7 231	-	1 979	1 397	127	127	-	-	3 728	16 639	1266	
30 072	53	136	569	3 194	3 194	-	-	26 121	89 027	1267	
6 484	-	121	286	247	247	-	-	5 830	14 105	1268	
8 475	-	4 113	1 104	277	277	-	300	2 681	15 017	1269	
6 343	5	-	241	129	129	-	-	5 969	15 813	1270	
620	-	29	-	591	571	-	-	-	46 694	1271	
4 182	2	145	828	249	249	-	1 183	1 774	10 038	1272	
863	25	180	87	570	562	-	-	-	15 252	1273	
14 379	28	6 953	257	1 156	1 156	-	-	5 986	40 423	1274	
9 859	29	525	474	2 871	2 837	-	-	5 961	54 969	1275	
6 665	4	- 5	585	840	821	-	-	5 241	38 596	1276	
4 720	1	3 595	275	849	832	-	-	-	27 973	1277	
6 431	-	51	372	1 947	2 211	-	-	4 061	14 098	1278	
6 020	45	3 316	35	197	127	-	-	2 427	17 900	1279	
2 208	-	668	34	227	203	-	-	1 279	8 784	1280	
5 431	4	70	147	462	457	-	-	4 748	20 407	1281	
123 877	91	12 647	5 776	25 477	23 259	-	6 107	73 779	420 459	1282	
21 088	-	27	-	9 037	7 663	-	1 295	10 729	117 550	1283	
102 789	91	12 620	5 776	16 440	15 596	-	4 812	63 050	302 910	1284	
64 507	75	8 746	3 105	5 496	5 401	-	2 750	44 334	219 764	1285	
34 927	16	3 647	2 553	9 489	9 390	-	1 945	17 277	74 469	1286	
3 355	-	227	118	1 455	804	-	117	1 438	8 677	1287	
6 153	-	942	394	592	581	-	-	4 225	16 377	1288	
6 886	-	448	396	313	313	-	-	5 729	20 365	1289	
9 117	2	3 071	473	718	715	-	-	4 853	46 502	1290	
11 157	-	370	103	335	335	-	-	10 349	35 790	1291	
6 864	-	935	385	417	360	-	1 250	3 877	17 697	1292	
4 624	7	164	114	153	145	-	-	4 187	10 549	1293	
5 777	40	747	126	731	731	-	-	4 132	27 367	1294	
2 779	-	605	67	796	792	-	-	1 311	9 503	1295	
11 149	26	1 463	1 047	1 442	1 429	-	1 500	5 671	35 615	1296	
96 803	901	11 430	8 038	13 897	13 261	850	4 240	57 446	455 536	1297	
2 517	193	24	-	1 910	1 878	-	390	-	128 916	1298	
94 286	708	11 406	8 038	11 988	11 383	850	3 850	57 446	326 621	1299	
68 154	333	8 777	5 687	8 249	7 877	-	1 450	43 656	267 628	1300	
23 640	371	2 480	2 157	2 274	2 201	850	2 400	13 108	51 011	1301	
2 493	4	149	195	1 464	1 305	-	-	681	7 983	1302	
3 894	-	89	304	606	606	-	7	2 889	8 738	1303	
2 742	-	3	136	152	149	-	-	2 451	11 091	1304	
6 857	-	1 817	591	672	468	-	-	3 777	29 147	1305	
7 099	-	306	-	615	615	-	-	6 178	14 876	1306	
7 646	313	1 378	942	1 057	952	-	-	3 957	45 843	1307	
1 344	-	631	112	556	548	-	-	45	18 280	1308	
7 213	-	517	319	240	240	-	-	6 137	22 886	1309	
2 828	-	229	294	132	132	-	620	1 553	8 654	1310	
2 230	-	535	125	141	135	-	384	1 045	7 657	1311	

und Umlagen, Schuldendiensthilfen.- 4) Ohne bzw. abzüglich Steuerbeteiligungen.

Lfd. Nr.	Gemeinden und Gemeindeverbände	Einwohner am 30.6. des Berichtsjahres	Ausgaben des Verwaltungshaushalts						
			zusammen 4)	Personal-ausgaben	Laufender Sach-aufwand	Zins-ausgaben	Laufende Übertragungen 3) an		Sonstige Ausgaben des Verwaltungs-haushalts
							öffent-lichen Bereich	andere Bereiche	
1	2	3	4	5	6	7	8		
1312	Krumbach(Schwaben), St.	13 026	25 711	6 321	6 088	151	6 500	3 098	3 553
1313	Leipheim, St.	7 067	16 552	4 861	3 881	149	4 670	1 338	1 652
1314	Neuburg a.d.Kammel, M.	3 131	5 461	807	725	55	1 725	876	1 275
1315	*Offingen, M.	4 262	8 795	612	1 224	1	4 010	1 760	1 189
1316	*Thannhausen, St.	6 110	12 033	1 111	1 261	4	4 602	2 649	2 405
1317	*Ziemetshausen, M.	3 055	5 768	1 496	702	35	1 684	168	1 683
1318	Lkr.Neu-Ulm	171 742	560 759	106 202	88 032	2 675	156 923	119 790	87 138
1319	Kreisverwaltung	171 742	150 077	20 946	26 278	523	51 110	51 219	-
1320	Kreisangehörige Gemeinden davon mit:	171 742	410 682	85 256	61 754	2 152	105 813	68 570	87 138
1321	3000 und mehr Einwohnern	162 943	394 045	82 071	58 772	2 070	100 148	66 973	84 010
1322	1000 b.u.3000 Einwohnern	7 003	13 241	2 444	2 415	46	4 418	1 404	2 515
1323	unter 1000 Einwohnern	1 796	3 396	741	567	36	1 246	193	613
	Einzelergebnisse der Gemeinden mit 3000 und mehr Einwohnern								
1324	*Altenstadt, M.	5 066	10 050	1 470	1 367	24	3 591	1 354	2 244
1325	Bellenberg	4 506	8 248	2 678	1 332	70	2 473	229	1 468
1326	*Buch, M.	3 930	7 187	1 525	1 226	40	2 732	150	1 513
1327	Illertissen, St.	17 180	39 860	7 249	6 492	83	10 148	7 963	7 925
1328	Nersingen	9 379	17 136	3 042	3 632	166	4 455	2 985	2 856
1329	Neu-Ulm, GKSt.	57 390	170 639	35 960	20 513	1 096	39 857	31 843	41 370
1330	Elchingen	9 308	20 314	3 221	4 194	12	4 724	3 443	4 720
1331	*Pfaffenhofen/Roth, M.	7 253	12 224	740	1 565	105	5 051	2 625	2 137
1332	Senden, St.	22 091	41 158	9 953	6 844	410	12 046	6 656	5 249
1333	Vöhringen, St.	13 387	30 762	6 625	5 581	50	6 411	5 158	6 938
1334	Weißenhorn, St.	13 453	36 466	9 609	6 026	13	8 659	4 568	7 590
1335	Lkr.Lindau (Bodensee)	81 475	245 396	49 878	46 096	2 164	63 547	43 826	39 885
1336	Kreisverwaltung	81 475	74 248	12 467	11 881	293	21 846	22 452	5 308
1337	Kreisangehörige Gemeinden davon mit:	81 475	171 148	37 411	34 215	1 871	41 701	21 373	34 577
1338	3000 und mehr Einwohnern	57 984	127 982	28 976	26 256	1 700	28 112	18 608	24 331
1339	1000 b.u.3000 Einwohnern	23 491	43 166	8 435	7 959	171	13 589	2 766	10 246
	Einzelergebnisse der Gemeinden mit 3000 und mehr Einwohnern								
1340	Bodolz	3 046	4 797	1 073	855	40	1 433	369	1 027
1341	Heimenkirch, M.	3 588	9 076	1 801	1 156	95	2 310	920	2 795
1342	Lindau(Bodensee), GKSt.	25 465	58 870	13 952	14 869	1 008	12 468	9 663	6 910
1343	Lindenberg/Allgäu, St.	11 583	25 188	4 744	3 104	352	5 011	4 614	7 361
1344	Scheidegg, M.	4 259	9 896	1 795	2 145	73	2 225	1 512	2 146
1345	Wasserburg (Bodensee)	3 784	7 983	1 930	1 749	21	1 926	297	2 061
1346	Weiler-Simmerberg, M.	6 259	12 173	3 681	2 379	111	2 737	1 234	2 030
1347	Lkr.Ostallgäu	138 966	404 596	78 009	74 665	5 279	130 271	58 428	57 944
1348	Kreisverwaltung	138 966	124 726	20 932	28 482	569	41 919	32 823	-
1349	Kreisangehörige Gemeinden davon mit:	138 966	279 870	57 077	46 183	4 709	88 352	25 605	57 944
1350	3000 und mehr Einwohnern	82 897	180 180	40 037	31 182	3 298	53 319	18 598	33 746
1351	1000 b.u.3000 Einwohnern	52 883	94 101	16 262	13 758	1 374	32 819	6 630	23 258
1352	unter 1000 Einwohnern	3 186	5 589	777	1 243	38	2 214	377	940
	Einzelergebnisse der Gemeinden mit 3000 und mehr Einwohnern								
1353	*Biessenhofen	4 069	8 140	1 547	1 228	19	1 915	248	3 183
1354	*Buchloe, St.	12 842	27 606	4 873	3 642	503	11 028	3 908	3 653
1355	Füssen, St.	15 506	30 481	8 177	6 030	1 287	7 407	5 243	2 336
1356	Germaringen	3 843	5 920	748	1 033	0	2 101	882	1 156
1357	Marktoberdorf, St.	18 507	40 166	11 697	6 855	658	13 195	921	6 840
1358	Mauerstetten	3 125	6 698	884	793	0	2 244	763	2 013
1359	Nesselwang, M.	3 563	9 823	1 230	2 812	260	1 927	2 035	1 559
1360	*Ober Günzburg, M.	6 400	9 295	2 137	1 777	152	3 889	239	1 101
1361	Pfronten	8 235	22 865	4 434	3 541	275	5 478	2 324	6 813
1362	Schwangau	3 319	12 900	2 751	2 102	126	2 214	1 430	4 277
1363	Halblech	3 488	6 287	1 559	1 368	18	1 922	605	815

1) Ohne Verwaltungsgemeinschaften.- 2) Einschl. haushaltstechnischer Verrechnungen.- 3) Erstattungen, Zuweisungen u. Zuschüsse für lfd. Zwecke, allgem. Zuweisungen
*) Mitglied einer Verwaltungsgemeinschaft.

der Gemeinden 1) und Gemeindeverbände 2)
1 000 EUR -

zusammen	Ausgaben des Vermögenshaushalts								Brutto-Einnahmen (Verwaltungs- und Vermögens- haushalt zusammen) 4)	Lfd. Nr.
	Sachinvestitionen			Investitions- zuweis. u. Darlehen an		Tilgungen an		Sonstige Ausgaben des Vermögens- haushalts		
	ins- gesamt	darunter:		öffent- lichen Bereich	andere Bereiche	öffent- lichen Bereich	andere Bereiche			
9	10	Bau- maßnahmen	Erwerb von unbewegl. Vermögen	13	14	15	16	17	18	
7 754	7 112	5 764	920	-	80	-	549	13	33 466	1312
8 252	5 596	4 200	961	-	101	-	231	2 325	24 804	1313
2 507	1 871	1 452	338	35	18	-	583	-	7 969	1314
3 111	2 943	1 868	689	36	72	-	60	0	11 906	1315
2 533	2 160	1 515	513	5	13	-	46	309	14 566	1316
3 522	1 249	1 067	28	-	29	-	253	1 991	9 291	1317
152 301	94 101	64 768	19 971	186	7 147	-	12 100	38 767	713 060	1318
17 319	10 484	3 747	4 833	73	3 215	-	3 371	175	167 396	1319
134 982	83 616	61 021	15 138	113	3 932	-	8 729	38 592	545 665	1320
122 278	78 469	57 040	14 136	95	3 844	-	7 391	32 479	516 323	1321
10 064	4 400	3 267	979	11	70	-	1 130	4 452	23 305	1322
2 641	747	714	23	7	18	-	208	1 661	6 037	1323
5 962	3 289	2 945	125	-	17	-	276	2 380	16 012	1324
4 862	1 630	1 393	-	-	193	-	717	2 322	13 110	1325
3 275	1 724	1 057	634	4	11	-	191	1 345	10 461	1326
12 745	9 392	8 412	501	-	1 976	-	1 009	368	52 605	1327
8 134	3 285	2 654	178	-	-	-	1 250	3 599	25 270	1328
42 337	30 365	23 616	5 140	4	822	-	2 038	9 107	212 976	1329
7 126	3 640	3 148	48	-	266	-	207	3 013	27 441	1330
5 114	1 742	784	786	87	49	-	308	2 928	17 338	1331
12 622	6 863	3 291	2 067	-	345	-	876	4 538	53 780	1332
12 665	9 421	6 693	1 650	-	140	-	225	2 879	43 427	1333
7 436	7 119	3 044	3 009	-	24	-	293	0	43 902	1334
67 158	44 177	38 237	2 463	297	1 711	13	9 278	11 681	312 554	1335
8 053	3 219	1 967	51	-	558	12	3 401	863	82 301	1336
59 104	40 958	36 269	2 412	297	1 153	1	5 878	10 818	230 252	1337
38 376	25 060	22 434	915	154	818	1	5 193	7 150	166 359	1338
20 728	15 898	13 836	1 496	143	334	-	684	3 668	63 893	1339
1 400	1 060	1 028	5	59	145	-	136	0	6 197	1340
1 167	975	82	327	-	9	-	184	-	10 244	1341
20 120	16 050	15 731	63	-	516	1	3 133	420	78 990	1342
8 448	2 872	2 307	11	20	83	-	1 008	4 466	33 636	1343
-	-	-	-	-	-	-	-	-	9 896	1344
3 268	821	670	7	76	35	-	99	2 237	11 251	1345
3 973	3 282	2 616	502	-	31	-	633	27	16 146	1346
173 020	84 351	59 604	14 314	2 550	3 870	-	21 716	60 534	577 615	1347
17 912	8 957	8 595	362	459	151	-	5 408	2 937	142 638	1348
155 108	75 394	51 009	13 952	2 091	3 719	-	16 308	57 596	434 978	1349
84 254	40 405	26 573	5 960	1 245	933	-	7 480	34 191	264 434	1350
64 783	31 910	22 079	7 749	782	2 434	-	8 459	21 199	158 884	1351
6 071	3 080	2 357	243	65	352	-	368	2 206	11 659	1352
6 620	3 766	3 293	249	-	27	-	210	2 618	14 760	1353
14 373	8 478	6 717	1 215	30	45	-	1 736	4 085	41 979	1354
3 737	2 235	1 661	51	-	174	-	1 327	-	34 218	1355
12 464	1 688	366	1 231	0	232	-	-	10 544	18 384	1356
13 534	10 782	7 525	2 295	999	66	-	1 687	-	53 701	1357
6 787	632	469	1	7	-	-	-	6 149	13 485	1358
3 728	1 347	1 129	35	-	65	-	813	1 502	13 551	1359
2 355	1 249	830	60	-	238	-	225	645	11 650	1360
10 683	7 895	2 952	499	-	53	-	945	1 790	33 548	1361
3 514	1 465	881	256	209	33	-	370	1 436	16 413	1362
6 459	867	751	69	-	-	-	168	5 423	12 745	1363

und Umlagen, Schuldendiensthilfen.- 4) Ohne bzw. abzüglich Steuerbeteiligungen.

Lfd. Nr.	Gemeinden und Gemeindeverbände	Einnahmen des Verwaltungshaushalts								sonstige Einnahmen des Verwaltungshaushalts
		zusammen	Steuern 4) (netto), u. steuer-ähnliche Einnahmen	Gebühren, zweckgebundene Abgaben	Einnahmen aus wirtsch. Tätigkeit	Zins-einnahmen	laufd. Übertragungen 3)			
							insgesamt	darunter von		
								Bund und Land	Gemeinden/ Gv, Zweckverbänden u.ä	
19	20	21	22	23	24	25	26	27		
1312	Krumbach(Schwaben), St.	25 403	13 768	847	1 050	0	7 021	4 772	702	2 718
1313	Leipheim, St.	16 557	9 541	2 590	435	-	2 835	1 601	130	1 156
1314	Neuburg a.d.Kammel, M.	5 517	3 368	532	244	0	1 224	924	4	149
1315	*Offingen, M.	8 860	5 414	1 151	459	15	1 339	873	61	483
1316	*Thannhausen, St.	12 048	6 247	1 455	316	7	3 084	1 949	97	939
1317	*Ziemetshausen, M.	5 772	2 780	846	265	0	1 537	1 237	130	343
1318	Lkr.Neu-Ulm	562 735	226 865	41 819	17 170	829	253 741	117 118	101 483	22 310
1319	Kreisverwaltung	157 827	72	126	1 434	8	156 011	54 988	95 009	176
1320	Kreisangehörige Gemeinden davon mit:	404 908	226 794	41 693	15 735	821	97 731	62 131	6 474	22 134
1321	3000 und mehr Einwohnern	388 403	219 108	39 134	15 072	818	92 960	58 335	6 279	21 311
1322	1000 b.u.3000 Einwohnern	13 117	6 241	2 018	385	3	3 811	2 998	196	660
1323	unter 1000 Einwohnern	3 388	1 445	540	278	0	960	798	-	164
	Einzelergebnisse der Gemeinden mit 3000 und mehr Einwohnern									
1324	*Altenstadt, M.	10 068	6 069	1 150	606	14	1 704	1 095	94	525
1325	Bellenberg	8 235	5 063	931	395	- 1	1 640	1 470	17	208
1326	*Buch, M.	7 206	3 997	765	460	0	1 604	1 470	70	380
1327	Illertissen, St.	39 689	20 921	3 748	1 856	206	9 947	5 133	624	3 012
1328	Nersingen	17 078	9 291	2 532	574	- 1	4 023	3 549	118	659
1329	Neu-Ulm, GKSt.	165 454	91 501	18 238	7 019	384	38 069	21 993	493	10 243
1330	Elchingen	20 084	11 320	3 135	836	12	3 565	2 867	1	1 215
1331	*Pfaffenhofen/Roth, M.	12 064	7 015	756	661	1	3 442	2 936	69	189
1332	Senden, St.	41 291	26 305	1 692	881	152	11 101	8 334	875	1 161
1333	Vöhringen, St.	30 560	16 158	3 747	546	2	7 600	4 383	711	2 507
1334	Weißenhorn, St.	36 673	21 469	2 442	1 237	49	10 264	5 104	3 208	1 213
1335	Lkr.Lindau (Bodensee)	244 671	101 269	17 296	10 816	106	111 436	59 669	45 192	3 749
1336	Kreisverwaltung	74 765	-	380	472	10	73 638	29 476	43 311	265
1337	Kreisangehörige Gemeinden davon mit:	169 906	101 269	16 916	10 344	95	37 798	30 193	1 881	3 484
1338	3000 und mehr Einwohnern	126 683	75 601	12 092	8 593	91	27 861	21 282	1 514	2 444
1339	1000 b.u.3000 Einwohnern	43 223	25 668	4 824	1 751	4	9 937	8 911	367	1 040
	Einzelergebnisse der Gemeinden mit 3000 und mehr Einwohnern									
1340	Bodolz	5 062	2 785	635	165	1	1 260	1 219	9	216
1341	Heimenkirch, M.	8 588	6 220	263	194	1	1 644	842	407	267
1342	Lindau(Bodensee), GKSt.	57 819	33 491	5 779	5 607	88	12 353	10 428	424	500
1343	Lindenberg/Allgäu, St.	25 095	16 044	1 093	1 583	0	5 780	4 088	200	595
1344	Scheidegg, M.	9 862	5 384	1 654	275	0	1 965	1 425	22	585
1345	Wasserburg (Bodensee)	8 077	4 880	1 624	379	0	1 199	1 008	98	- 5
1346	Weiler-Simmerberg, M.	12 179	6 797	1 044	390	2	3 660	2 272	354	286
1347	Lkr.Ostallgäu	414 568	168 083	41 523	14 533	134	176 509	91 234	74 092	13 785
1348	Kreisverwaltung	129 918	-	8 813	484	4	119 304	45 373	71 262	1 312
1349	Kreisangehörige Gemeinden davon mit:	284 650	168 083	32 711	14 049	130	57 205	45 861	2 831	12 472
1350	3000 und mehr Einwohnern	184 224	114 326	22 073	7 873	114	32 107	24 132	1 685	7 731
1351	1000 b.u.3000 Einwohnern	94 858	50 971	10 035	5 897	15	23 721	20 486	1 086	4 221
1352	unter 1000 Einwohnern	5 568	2 787	603	279	2	1 377	1 244	59	520
	Einzelergebnisse der Gemeinden mit 3000 und mehr Einwohnern									
1353	*Biessenhofen	8 138	4 904	760	541	- 2	1 634	1 603	12	300
1354	*Buchloe, St.	27 440	16 990	3 048	842	0	5 211	2 876	129	1 348
1355	Füssen, St.	30 213	16 908	2 897	1 240	0	8 367	7 205	306	800
1356	Germaringen	5 813	3 666	437	402	83	1 173	1 064	27	51
1357	Marktobersdorf, St.	44 233	34 258	1 981	1 904	2	5 638	4 277	682	450
1358	Mauerstetten	6 691	5 126	357	360	0	757	699	18	90
1359	Nesselwang, M.	9 868	3 745	3 344	251	- 2	1 210	843	66	1 319
1360	*Obergünzburg, M.	9 394	5 778	254	710	1	2 611	2 320	210	40
1361	Pfronten	23 461	14 438	3 852	714	0	2 261	1 555	67	2 197
1362	Schwangau	12 667	4 850	4 251	448	2	2 207	680	151	908
1363	Halblech	6 307	3 662	891	460	29	1 038	1 011	17	227

1) Ohne Verwaltungsgemeinschaften.- 2) Einschl. haushaltstechnischer Verrechnungen.- 3) Erstattungen, Zuweisungen u. Zuschüsse für lfd. Zwecke, allgem. Zuweisungen
*) Mitglied einer Verwaltungsgemeinschaft.

der Gemeinden 1) und Gemeindeverbände 2)
1 000 EUR -

zusammen	Darlehens- rück- flüsse	Ver- äußerung von Vermögen	Beiträge und ähnliche Entgelte	Zuweisungen u. Zuschüsse für Investitionen		Schuldenaufnahmen		sonstige Einnahmen des Vermögens- haushalts	Brutto-Einnahmen (Verwaltungs- und Vermögens- haushalt zusammen) 4)	Lfd. Nr.
				ins- gesamt	dar.: von Bund und Land	öffent- licher Bereich	Kredit- markt- mittel Inn. Darl.			
28	29	30	31	32	33	34	35	36	37	
6 817	-	537	1 268	1 732	1 714	-	-	3 279	32 220	1312
8 305	-	904	943	424	414	-	-	6 034	24 863	1313
2 509	2	20	13	320	310	-	440	1 715	8 026	1314
2 584	3	486	132	835	835	-	-	1 128	11 444	1315
2 531	15	150	281	578	578	-	-	1 507	14 579	1316
3 553	-	1 174	227	192	182	-	-	1 960	9 325	1317
157 548	496	16 568	10 975	13 447	12 399	-	6 701	109 362	720 283	1318
3 671	-	1 592	-	2 080	2 064	-	0	-	161 499	1319
153 877	496	14 976	10 975	11 368	10 334	-	6 700	109 362	558 785	1320
139 237	495	11 624	8 914	10 071	9 126	-	6 700	101 434	527 641	1321
12 138	1	3 292	2 003	1 030	943	-	-	5 812	25 255	1322
2 502	-	60	58	267	265	-	-	2 116	5 889	1323
5 910	13	12	200	1 647	1 396	-	-	4 038	15 977	1324
5 176	-	-	-	311	302	-	1 365	3 501	13 412	1325
3 421	-	126	212	432	131	-	-	2 650	10 627	1326
16 598	321	1 401	3 227	1 806	1 601	-	1 000	8 843	56 287	1327
7 670	-	806	203	239	239	-	487	5 935	24 748	1328
57 567	78	2 484	1 529	2 137	2 109	-	3 848	47 491	223 022	1329
6 471	1	1 943	5	624	624	-	-	3 898	26 556	1330
4 106	-	21	17	218	218	-	-	3 850	16 170	1331
10 047	77	3 454	1 586	607	472	-	-	4 323	51 338	1332
12 201	6	827	1 273	1 171	1 156	-	-	8 923	42 761	1333
10 070	-	549	660	879	879	-	-	7 982	46 743	1334
76 760	429	5 445	1 241	14 308	11 545	-	9 461	45 877	321 431	1335
8 278	40	69	-	1 261	1 259	-	1 600	5 308	83 043	1336
68 482	388	5 376	1 241	13 048	10 286	-	7 861	40 569	238 388	1337
46 838	385	4 078	883	9 062	6 487	-	7 501	24 928	173 521	1338
21 644	3	1 298	358	3 985	3 799	-	359	15 641	64 867	1339
1 401	-	15	39	281	281	-	-	1 066	6 463	1340
2 726	5	38	-	98	98	-	-	2 585	11 314	1341
25 322	376	3 478	643	7 416	4 940	-	6 200	7 209	83 141	1342
8 522	4	456	109	978	931	-	-	6 974	33 618	1343
1 614	-	-	-	-	-	-	-	1 614	11 477	1344
3 278	-	10	6	110	110	-	-	3 152	11 356	1345
3 973	-	81	86	179	127	-	1 301	2 326	16 152	1346
157 127	210	23 749	11 571	24 511	22 239	-	6 178	90 907	571 695	1347
7 188	-	26	-	6 497	5 653	-	665	-	137 106	1348
149 939	210	23 723	11 571	18 014	16 587	-	5 514	90 907	434 589	1349
81 114	62	14 467	4 447	6 699	6 180	-	900	54 540	265 339	1350
62 718	148	8 737	6 267	10 415	9 531	-	4 014	33 137	157 576	1351
6 106	-	519	857	900	876	-	600	3 229	11 674	1352
6 740	1	203	351	922	922	-	-	5 263	14 877	1353
14 239	21	7 726	1 859	1 499	1 452	-	-	3 135	41 679	1354
3 628	-	121	-	284	280	-	900	2 323	33 842	1355
12 465	-	118	72	515	515	-	-	11 760	18 279	1356
13 225	-	2 836	790	1 492	1 251	-	-	8 105	57 458	1357
6 787	-	615	137	109	109	-	-	5 926	13 478	1358
3 723	40	2 211	151	286	258	-	-	1 036	13 591	1359
2 865	-	73	210	896	707	-	-	1 687	12 258	1360
7 188	-	337	528	390	385	-	-	5 932	30 649	1361
3 761	-	27	18	189	186	-	-	3 528	16 428	1362
6 492	-	200	331	115	115	-	-	5 845	12 799	1363

und Umlagen, Schuldendiensthilfen.- 4) Ohne bzw. abzüglich Steuerbeteiligungen.

Lfd. Nr.	Gemeinden und Gemeindeverbände	Einwohner am 30.6. des Berichtsjahres	Ausgaben des Verwaltungshaushalts						
			zusammen 4)	Personal- ausgaben	Laufender Sach- aufwand	Zins- ausgaben	Laufende Übertragungen 3) an		Sonstige Ausgaben des Verwal- tungs- haushalts
							öffent- lichen Bereich	andere Bereiche	
1	2	3	4	5	6	7	8		
1364	Lkr.Unterallgäu	142 045	420 170	68 748	68 256	2 435	147 238	45 940	87 553
1365	Kreisverwaltung	142 045	137 543	18 031	23 434	273	52 031	27 915	15 858
1366	Kreisangehörige Gemeinden	142 045	282 627	50 717	44 821	2 162	95 207	18 025	71 695
	davon mit:								
1367	3000 und mehr Einwohnern	76 952	154 079	31 084	26 941	1 457	48 205	11 402	34 990
1368	1000 b.u.3000 Einwohnern	60 627	117 662	18 391	16 065	683	43 496	5 997	33 030
1369	unter 1000 Einwohnern	4 466	10 886	1 242	1 815	22	3 505	627	3 675
	Einzelergebnisse der Gemeinden mit 3000 und mehr Einwohnern								
1370	*Babenhausen, M.	5 611	11 833	2 562	1 419	132	4 035	888	2 797
1371	Bad Wörishofen, St.	15 818	24 600	6 619	8 290	324	7 840	1 526	-
1372	Buxheim	3 162	6 360	1 676	1 151	21	1 645	82	1 784
1373	*Erkheim, M.	3 043	5 691	994	887	305	2 076	291	1 138
1374	Ettringen	3 420	5 576	1 523	951	-	1 824	104	1 174
1375	*Bad Grönenbach, M.	5 536	11 484	908	1 510	188	4 000	1 480	3 397
1376	*Legau, M.	3 242	7 144	1 216	901	26	2 550	431	2 020
1377	Markt Rettenbach, M.	3 784	6 258	713	1 073	33	1 482	864	2 092
1378	Mindelheim, St.	14 869	36 090	8 493	5 292	256	10 159	2 703	9 188
1379	*Ottobeuren, M.	8 274	16 118	1 310	2 845	90	6 426	2 030	3 415
1380	*Türkheim, M.	7 176	13 887	3 646	1 740	25	4 429	974	3 074
1381	Tussenhausen, M.	3 017	9 036	1 422	882	57	1 737	28	4 909
1382	Lkr.Donau-Ries	133 026	384 134	79 552	64 887	1 572	122 938	47 485	67 699
1383	Kreisverwaltung	133 026	113 074	20 721	13 156	8	39 286	24 247	15 657
1384	Kreisangehörige Gemeinden	133 026	271 060	58 831	51 732	1 564	83 653	23 239	52 042
	davon mit:								
1385	3000 und mehr Einwohnern	90 101	193 702	45 626	40 949	1 285	55 245	17 308	33 289
1386	1000 b.u.3000 Einwohnern	36 177	65 791	11 432	8 723	225	24 419	4 738	16 255
1387	unter 1000 Einwohnern	6 748	11 567	1 773	2 060	54	3 989	1 193	2 498
	Einzelergebnisse der Gemeinden mit 3000 und mehr Einwohnern								
1388	Asbach-Bäumenheim	4 665	11 424	2 411	1 319	164	3 932	943	2 655
1389	Donauwörth, GKSt.	19 747	34 148	11 195	12 575	159	9 638	581	-
1390	Harburg (Schwabens), St.	5 477	10 715	2 740	1 693	172	3 075	753	2 282
1391	Kaisheim, M.	3 790	7 344	2 179	1 358	119	1 858	611	1 220
1392	Mertingen	4 007	13 431	3 294	2 129	57	3 485	929	3 537
1393	*Monheim, St.	5 032	12 641	2 491	2 509	10	4 060	824	2 746
1394	Nördlingen, GKSt.	20 237	46 870	11 066	8 062	115	10 739	8 081	8 808
1395	*Oettingen i.Bay., St.	5 134	11 701	1 792	3 215	124	3 591	2 140	838
1396	*Rain, St.	8 959	19 340	3 685	4 133	237	6 185	263	4 838
1397	Tapfheim	3 918	6 721	2 018	883	17	1 789	182	1 833
1398	*Wallerstein, M.	3 338	6 750	1 252	791	28	2 332	55	2 291
1399	*Wemding, St.	5 797	12 618	1 503	2 281	84	4 562	1 946	2 242
1400	Lkr.Oberallgäu	154 069	498 576	92 028	86 289	6 733	130 278	83 773	99 474
1401	Kreisverwaltung	154 069	151 618	21 467	19 232	492	46 365	44 474	19 589
1402	Kreisangehörige Gemeinden	154 069	346 957	70 561	67 057	6 241	83 913	39 299	79 886
	davon mit:								
1403	3000 und mehr Einwohnern	140 279	314 039	65 385	59 867	5 319	75 455	36 397	71 617
1404	1000 b.u.3000 Einwohnern	12 465	27 706	4 420	5 708	727	7 264	2 690	6 897
1405	unter 1000 Einwohnern	1 325	5 212	756	1 482	195	1 195	212	1 372
	Einzelergebnisse der Gemeinden mit 3000 und mehr Einwohnern								
1406	Altusried, M.	10 054	19 555	3 879	3 143	283	5 224	2 332	4 694
1407	Blaichach	5 791	11 764	2 211	1 557	117	3 385	2 059	2 436
1408	Buchenberg, M.	4 085	6 984	1 232	1 208	100	1 779	1 255	1 409
1409	Burgberg i.Allgäu	3 246	6 636	1 132	960	162	1 736	1 020	1 627
1410	Dietmannsried, M.	8 024	15 423	3 057	1 758	282	4 355	1 405	4 567
1411	Durach	7 176	13 375	2 713	2 225	122	3 894	1 268	3 154
1412	*Fischen i.Allgäu	3 170	10 201	848	2 836	638	2 749	1 061	2 069
1413	Haldenwang	3 822	9 148	2 175	983	2	1 967	85	3 937
1414	Bad Hindelang, M.	5 048	19 874	3 829	4 369	182	2 914	4 330	4 248
1415	Immenstadt/Allgäu, St.	14 219	31 662	7 967	7 676	590	6 969	3 636	4 824
1416	Lauben	3 487	8 943	1 219	1 500	9	3 110	1 176	1 928
1417	Oy-Mittelberg	4 594	9 368	2 085	1 850	162	1 944	736	2 591

1) Ohne Verwaltungsgemeinschaften.- 2) Einschl. haushaltstechnischer Verrechnungen.- 3) Erstattungen, Zuweisungen u. Zuschüsse für lfd. Zwecke, allgem. Zuweisungen
*) Mitglied einer Verwaltungsgemeinschaft.

der Gemeinden 1) und Gemeindeverbände 2)
1 000 EUR -

zusammen	Ausgaben des Vermögenshaushalts								Brutto-Einnahmen (Verwaltungs- und Vermögens- haushalt zusammen) 4)	Lfd. Nr.
	Sachinvestitionen			Investitions- zuweis. u. Darlehen an		Tilgungen an		Sonstige Ausgaben des Vermögens- haushalts		
	ins- gesamt	darunter:		öffent- lichen Bereich	andere Bereiche	öffent- lichen Bereich	andere Bereiche			
9	10	Bau- maßnahmen	Erwerb von unbewegl. Vermögen	13	14	15	16	17	18	
217 560	93 069	68 816	17 045	7 226	12 787	19	14 785	89 673	637 730	1364
20 776	10 830	8 861	466	2 898	1 731	-	1 913	3 403	158 319	1365
196 784	82 239	59 954	16 579	4 328	11 055	19	12 872	86 270	479 410	1366
83 700	44 529	32 892	8 757	1 441	4 626	19	4 637	28 449	237 779	1367
99 824	35 275	25 208	7 379	2 693	6 233	-	7 951	47 672	217 486	1368
13 260	2 436	1 854	443	195	196	-	284	10 149	24 145	1369
2 906	904	588	125	527	250	-	460	766	14 740	1370
9 953	6 786	5 087	1 699	-	2 000	13	1 151	3	34 553	1371
4 819	2 026	1 442	75	-	160	-	124	2 508	11 179	1372
7 078	5 754	3 109	2 541	12	149	-	200	963	12 769	1373
4 788	1 878	1 816	3	-	-	-	-	2 910	10 364	1374
8 202	3 428	2 156	1 148	207	212	-	378	3 976	19 686	1375
6 510	2 909	2 082	636	28	176	-	127	3 271	13 654	1376
5 607	2 602	2 258	267	-	4	-	231	2 770	11 864	1377
9 872	8 897	7 609	780	-	391	-	426	158	45 962	1378
9 252	4 656	3 613	496	138	373	-	1 272	2 814	25 370	1379
4 745	3 314	2 452	455	482	701	6	152	89	18 632	1380
9 969	1 374	681	532	48	210	-	117	8 222	19 005	1381
172 842	101 013	80 282	13 004	1 636	4 888	76	8 112	57 116	556 976	1382
20 145	17 858	15 242	571	302	1 214	-	231	540	133 220	1383
152 696	83 155	65 040	12 433	1 334	3 674	76	7 881	56 576	423 756	1384
86 810	55 108	43 879	7 581	1 023	2 526	73	6 317	21 762	280 512	1385
56 532	25 518	19 189	4 698	212	1 081	3	1 297	28 421	122 323	1386
9 354	2 529	1 973	154	99	66	-	267	6 393	20 921	1387
6 715	2 897	1 328	1 040	191	10	-	827	2 790	18 139	1388
9 019	4 940	4 327	612	-	1 572	10	996	1 500	43 166	1389
2 946	905	837	9	8	11	-	545	1 476	13 661	1390
5 235	2 818	2 077	701	54	6	-	406	1 951	12 579	1391
5 121	4 461	3 840	412	67	149	-	331	113	18 552	1392
4 932	4 041	3 450	471	259	233	2	114	282	17 572	1393
20 424	17 538	15 556	773	-	194	61	791	1 840	67 295	1394
5 828	3 724	2 204	1 330	101	135	-	327	1 541	17 528	1395
9 553	4 876	3 879	617	331	2	-	1 195	3 149	28 893	1396
7 262	4 291	2 943	909	11	17	-	127	2 816	13 984	1397
3 932	2 320	1 835	399	-	115	-	213	1 285	10 681	1398
5 843	2 298	1 603	308	-	80	-	446	3 019	18 461	1399
180 674	114 354	86 227	17 224	5 912	4 077	30	25 678	30 623	679 250	1400
31 552	21 328	18 428	598	1 146	813	-	3 441	4 822	183 170	1401
149 123	93 026	67 799	16 626	4 766	3 264	30	22 237	25 801	496 080	1402
127 203	78 534	58 142	12 395	4 543	3 077	30	18 038	22 982	441 243	1403
18 454	11 806	7 523	3 994	167	77	-	3 585	2 819	46 160	1404
3 466	2 686	2 134	237	56	110	-	614	-	8 677	1405
7 092	5 533	2 741	2 469	909	85	-	501	65	26 647	1406
7 573	1 520	803	63	499	25	-	2 255	3 274	19 336	1407
3 994	3 513	3 179	69	33	1	-	366	81	10 978	1408
2 599	1 527	1 340	53	97	-	-	318	656	9 235	1409
11 376	6 894	4 932	1 636	273	1 091	-	847	2 271	26 799	1410
4 501	2 465	1 802	119	103	103	-	600	1 230	17 876	1411
2 298	1 267	967	195	182	17	-	831	-	12 498	1412
5 089	1 351	924	227	65	445	-	-	3 228	14 238	1413
4 601	3 121	2 179	96	131	-	-	1 267	83	24 475	1414
12 098	8 871	5 797	2 115	-	4	-	1 245	1 979	43 761	1415
3 185	2 031	1 712	37	811	-	-	77	267	12 128	1416
5 080	2 695	2 122	300	16	30	-	503	1 835	14 448	1417

und Umlagen, Schuldendiensthilfen.- 4) Ohne bzw. abzüglich Steuerbeteiligungen.

Lfd. Nr.	Gemeinden und Gemeindeverbände	Einnahmen des Verwaltungshaushalts								sonstige Einnahmen des Verwaltungshaushalts
		zusammen	Steuern 4) (netto), u. steuer-ähnliche Einnahmen	Gebühren, zweckgebundene Abgaben	Einnahmen aus wirtsch. Tätigkeit	Zins-einnahmen	laufd. Übertragungen 3)			
							insgesamt	Bund und Land	Gemeinden/ Gv, Zweckverbänden u.ä	
19	20	21	22	23	24	25	26	27		
1364	Lkr.Unterallgäu	423 146	166 965	41 887	14 312	957	180 512	93 729	78 255	18 513
1365	Kreisverwaltung	137 600	4	8 155	1 717	29	124 075	46 271	76 029	3 620
1366	Kreisangehörige Gemeinden	285 546	166 961	33 732	12 595	928	56 437	47 457	2 226	14 893
	davon mit:									
1367	3000 und mehr Einwohnern	157 854	95 265	20 978	6 145	865	27 246	22 210	1 423	7 355
1368	1000 b.u.3000 Einwohnern	116 822	65 850	11 127	5 978	63	27 047	23 472	711	6 757
1369	unter 1000 Einwohnern	10 870	5 846	1 627	472	0	2 143	1 776	93	781
	Einzelergebnisse der Gemeinden mit 3000 und mehr Einwohnern									
1370	*Babenhausen, M.	11 807	7 053	1 473	293	0	2 040	1 112	152	948
1371	Bad Wörishofen, St.	28 840	14 875	6 560	1 569	0	5 696	5 492	178	140
1372	Buxheim	6 353	3 787	801	184	1	1 180	1 086	35	400
1373	*Erkheim, M.	5 696	3 519	643	200	107	957	661	30	271
1374	Ettringen	5 589	3 070	684	297	0	1 383	1 293	24	155
1375	*Bad Grönenbach, M.	11 231	7 424	1 406	311	6	1 525	1 282	1	559
1376	*Legau, M.	6 929	4 569	649	203	0	893	718	25	615
1377	Markt Rettenbach, M.	6 277	3 157	675	230	0	1 892	1 846	40	323
1378	Mindelheim, St.	36 428	24 145	3 326	1 906	744	4 921	3 387	662	1 385
1379	*Ottobeuren, M.	16 092	9 456	2 041	512	0	2 845	2 384	64	1 238
1380	*Türkheim, M.	14 179	7 206	2 117	355	5	3 311	2 399	190	1 185
1381	Tussenhausen, M.	8 433	7 006	602	85	1	602	550	22	137
1382	Lkr.Donau-Ries	405 612	182 995	25 060	11 290	370	170 543	78 364	78 883	15 355
1383	Kreisverwaltung	113 016	13	68	516	0	110 086	32 724	75 599	2 332
1384	Kreisangehörige Gemeinden	292 596	182 982	24 992	10 773	370	60 457	45 641	3 283	13 022
	davon mit:									
1385	3000 und mehr Einwohnern	215 173	140 205	18 398	7 423	347	38 863	27 219	2 348	9 937
1386	1000 b.u.3000 Einwohnern	65 928	37 606	5 692	2 738	22	17 204	14 839	777	2 666
1387	unter 1000 Einwohnern	11 495	5 171	902	613	0	4 390	3 583	158	419
	Einzelergebnisse der Gemeinden mit 3000 und mehr Einwohnern									
1388	Asbach-Bäumenheim	11 775	9 231	863	246	0	1 102	987	48	333
1389	Donauwörth, GKSt.	54 855	42 333	2 396	1 194	7	8 094	6 895	301	830
1390	Harburg (Schwabens), St.	10 674	7 558	803	383	0	1 751	1 242	6	179
1391	Kaisheim, M.	7 330	3 043	1 044	155	0	2 789	1 889	442	298
1392	Mertingen	13 319	7 625	1 535	575	4	2 461	1 375	-	1 120
1393	*Monheim, St.	12 599	7 837	1 398	592	4	1 812	839	189	956
1394	Nördlingen, GKSt.	46 749	29 926	2 056	2 071	280	10 341	5 864	851	2 076
1395	*Oettingen i.Bay., St.	11 718	6 173	2 475	322	0	2 187	1 142	252	561
1396	*Rain, St.	19 340	11 178	2 469	769	49	2 691	2 277	204	2 183
1397	Tapfheim	6 687	3 843	751	138	3	1 642	1 576	2	309
1398	*Wallerstein, M.	6 753	3 920	1 008	165	0	1 358	1 295	32	302
1399	*Wemding, St.	13 374	7 537	1 599	813	0	2 635	1 838	23	790
1400	Lkr.Oberallgäu	500 241	177 227	52 406	18 422	305	229 201	112 936	84 283	22 680
1401	Kreisverwaltung	151 493	7	143	1 437	17	146 170	49 818	78 720	3 719
1402	Kreisangehörige Gemeinden	348 747	177 220	52 263	16 985	288	83 031	63 117	5 563	18 961
	davon mit:									
1403	3000 und mehr Einwohnern	315 818	163 175	45 772	15 317	244	75 787	57 312	5 357	15 523
1404	1000 b.u.3000 Einwohnern	27 728	12 387	4 900	1 383	44	6 409	5 211	138	2 605
1405	unter 1000 Einwohnern	5 201	1 658	1 590	285	0	835	595	69	833
	Einzelergebnisse der Gemeinden mit 3000 und mehr Einwohnern									
1406	Altusried, M.	19 658	9 919	2 655	487	1	5 423	4 776	143	1 172
1407	Blaichach	11 842	5 595	2 045	509	24	3 077	2 096	118	593
1408	Buchenberg, M.	6 925	3 671	552	110	0	2 399	1 863	165	193
1409	Burgberg i.Allgäu	6 651	3 734	877	192	3	1 481	1 099	20	366
1410	Dietmannsried, M.	14 608	8 180	1 593	423	3	3 565	3 076	108	844
1411	Durach	13 367	7 922	1 248	329	12	3 494	2 465	527	362
1412	*Fischen i.Allgäu	11 398	4 485	3 350	463	2	1 875	1 346	112	1 222
1413	Haldenwang	9 555	7 013	614	300	0	1 297	1 206	6	331
1414	Bad Hindelang, M.	19 830	6 061	5 002	3 123	32	3 293	1 950	16	2 319
1415	Immenstadt/Allgäu, St.	31 838	17 144	3 908	1 113	98	8 479	5 658	1 219	1 097
1416	Lauben	8 703	4 075	1 222	301	0	2 518	701	10	586
1417	Oy-Mittelberg	9 445	4 556	1 074	374	0	3 137	2 637	261	303

1) Ohne Verwaltungsgemeinschaften.- 2) Einschl. haushaltstechnischer Verrechnungen.- 3) Erstattungen, Zuweisungen u. Zuschüsse für lfd. Zwecke, allgem. Zuweisungen
*) Mitglied einer Verwaltungsgemeinschaft.

der Gemeinden 1) und Gemeindeverbände 2)
1 000 EUR -

Einnahmen des Vermögenshaushalts										Brutto-Einnahmen (Verwaltungs- und Vermögens- haushalt zusammen) 4)	Lfd. Nr.
zusammen	Darlehens- rück- flüsse	Ver- äußerung von Vermögen	Beiträge und ähnliche Entgelte	Zuweisungen u. Zuschüsse für Investitionen		Schuldenaufnahmen		sonstige Einnahmen des Vermögens- haushalts			
				ins- gesamt	dar.: von Bund und Land	öffent- licher Bereich	Kredit- marktmittel Inn. Darl.				
28	29	30	31	32	33	34	35	36	37		
221 053	2 015	16 585	13 908	25 082	20 498	-	6 150	157 313	644 199	1364	
23 343	-	74	-	7 575	5 311	-	400	15 294	160 943	1365	
197 710	2 015	16 511	13 908	17 507	15 187	-	5 750	142 019	483 256	1366	
85 112	2 000	9 260	7 867	7 003	5 417	-	4 300	54 682	242 967	1367	
99 191	15	6 952	5 716	9 631	8 898	-	1 100	75 776	216 013	1368	
13 407	-	299	324	873	871	-	350	11 561	24 277	1369	
3 035	-	365	206	342	341	-	-	2 122	14 841	1370	
6 800	2 000	1 201	502	1 097	841	-	2 000	-	35 640	1371	
4 819	-	-	148	281	127	-	-	4 391	11 172	1372	
7 070	-	1 719	1 480	119	119	-	-	3 752	12 766	1373	
4 788	-	32	126	232	201	-	-	4 398	10 377	1374	
8 325	-	186	847	117	117	-	-	7 176	19 557	1375	
8 657	-	399	726	424	424	-	2 000	5 108	15 585	1376	
5 617	-	447	630	143	143	-	-	4 398	11 895	1377	
12 264	0	186	391	3 255	2 130	-	-	8 431	48 692	1378	
9 439	-	3 457	1 728	733	716	-	300	3 221	25 531	1379	
4 328	-	1 061	855	144	144	-	-	2 269	18 508	1380	
9 969	-	207	230	116	116	-	-	9 417	18 403	1381	
178 958	634	23 387	13 104	31 698	30 015	19	5 760	104 358	584 570	1382	
24 779	-	98	-	7 835	7 422	-	-	16 845	137 794	1383	
154 179	634	23 289	13 104	23 862	22 593	19	5 760	87 513	446 775	1384	
87 232	134	17 461	6 254	15 369	14 444	19	2 680	45 317	302 405	1385	
57 582	500	5 555	6 634	6 910	6 643	-	3 080	34 904	123 511	1386	
9 365	-	274	216	1 584	1 505	-	-	7 292	20 860	1387	
6 789	3	373	458	299	258	-	-	5 656	18 564	1388	
5 611	5	2 891	403	2 311	2 219	-	-	-	60 465	1389	
3 799	-	198	300	371	278	-	-	2 930	14 473	1390	
5 235	-	427	312	730	726	-	800	2 966	12 565	1391	
5 121	11	365	335	454	454	-	-	3 956	18 440	1392	
4 932	-	689	457	299	270	-	984	2 502	17 531	1393	
23 155	114	6 247	1 225	8 165	7 565	19	0	7 385	69 904	1394	
5 923	-	1 372	819	604	559	-	-	3 128	17 641	1395	
9 569	-	2 509	257	702	701	-	800	5 302	28 909	1396	
7 314	-	2 016	1 281	619	619	-	-	3 399	14 001	1397	
3 941	-	163	181	244	244	-	-	3 352	10 694	1398	
5 844	-	212	224	570	550	-	96	4 742	19 217	1399	
176 665	2 061	17 606	8 277	27 422	25 333	-	17 342	103 957	676 906	1400	
30 085	220	204	-	11 459	11 459	-	-	18 203	181 579	1401	
146 580	1 841	17 402	8 277	15 964	13 874	-	17 342	85 754	495 327	1402	
123 916	1 833	14 724	7 047	12 403	10 482	-	10 675	77 234	439 734	1403	
18 760	8	2 448	1 138	2 228	2 059	-	6 300	6 638	46 489	1404	
3 904	-	229	92	1 333	1 333	-	367	1 882	9 105	1405	
6 044	390	625	196	737	690	-	-	4 096	25 701	1406	
7 425	2	691	265	509	344	-	753	5 205	19 267	1407	
4 864	-	2 555	899	171	171	-	-	1 240	11 789	1408	
2 594	5	2	50	716	622	-	-	1 821	9 245	1409	
11 271	900	2 037	1 479	185	179	-	-	6 671	25 880	1410	
4 501	5	909	182	285	236	-	171	2 949	17 868	1411	
2 139	8	3	56	224	224	-	-	1 847	13 537	1412	
5 089	-	2	4	519	509	-	-	4 564	14 644	1413	
3 382	13	77	151	295	260	-	-	2 846	23 213	1414	
10 593	298	3 839	690	1 534	1 468	-	-	4 231	42 431	1415	
3 225	-	81	63	930	172	-	30	2 120	11 928	1416	
5 149	1	907	382	1 440	1 418	-	-	2 419	14 593	1417	

und Umlagen, Schuldendiensthilfen.- 4) Ohne bzw. abzüglich Steuerbeteiligungen.

Lfd. Nr.	Gemeinden und Gemeindeverbände	Einwohner am 30.6. des Berichtsjahres	Ausgaben des Verwaltungshaushalts						Sonstige Ausgaben des Verwaltungshaushalts
			zusammen 4)	Personal- ausgaben	Laufender Sach- aufwand	Zins- ausgaben	Laufende Übertragungen 3) an		
							öffentlichen Bereich	andere Bereiche	
1	2	3	4	5	6	7	8		
1418	Oberstausen, M.	7 684	21 714	4 295	4 732	294	4 467	3 249	4 678
1419	Oberstdorf, M.	9 715	25 746	4 379	5 992	512	6 313	1 405	7 144
1420	Rettenberg	4 477	8 932	2 238	1 709	245	2 207	656	1 877
1421	Sonthofen, St.	21 534	43 420	10 813	8 799	1 152	10 190	6 884	5 583
1422	Sulzberg, M.	4 805	9 431	2 056	1 412	0	2 571	755	2 637
1423	Waltenhofen	9 082	20 610	4 873	3 297	153	3 980	2 150	6 158
1424	*Weitnau, M.	5 225	10 960	1 785	2 483	315	3 111	630	2 636
1425	Wiggensbach, M.	5 041	10 293	2 599	1 379	-	2 591	305	3 419
Landessummen									
1426	Bezirksverwaltungen	12 976 491	5 076 889	245 463	82 430	2 489	478 281	4 174 037	94 189
1427	Kreisfreie Städte	3 834 338	13 546 572	4 345 632	2 747 584	112 294	1 466 993	4 132 509	741 560
1428	Landkreise und ihre Gemeinden	9 142 153	28 108 140	5 147 111	4 894 989	190 445	8 218 409	4 855 932	4 801 253
1429	Kreisverwaltungen	9 142 153	8 704 972	1 406 466	1 407 485	45 832	2 668 202	2 483 618	693 369
1430	Kreisangehörige Gemeinden	9 142 153	19 403 168	3 740 645	3 487 505	144 614	5 550 207	2 372 315	4 107 883
1431	Gemeinden/Gv insgesamt	12 976 491	46 731 601	9 738 206	7 725 004	305 228	10 163 683	13 162 478	5 637 002

1) Ohne Verwaltungsgemeinschaften.- 2) Einschl. haushaltstechnischer Verrechnungen.- 3) Erstattungen, Zuweisungen u. Zuschüsse für lfd. Zwecke, allgem. Zuweisungen
*) Mitglied einer Verwaltungsgemeinschaft.

der Gemeinden 1) und Gemeindeverbände 2)
1 000 EUR -

zusammen	Ausgaben des Vermögenshaushalts								Brutto-Einnahmen (Verwaltungs- und Vermögens- haushalt zusammen) 4)	Lfd. Nr.
	Sachinvestitionen			Investitions- zuweis. u. Darlehen an		Tilgungen an		Sonstige Ausgaben des Vermögens- haushalts		
	ins- gesamt	darunter:		öffent- lichen Bereich	andere Bereiche	öffent- lichen Bereich	andere Bereiche			
	Bau- maßnahmen	Erwerb von unbewegl. Vermögen	13					14	15	16
9	10	11	12	13	14	15	16	17	18	
5 436	3 392	2 886	158	-	50	-	1 994	-	27 150	1418
10 476	7 275	4 948	1 769	430	4	-	2 646	121	36 222	1419
4 042	3 440	3 005	215	111	7	-	484	0	12 974	1420
8 240	5 075	3 286	597	479	32	25	2 467	161	51 660	1421
8 812	3 163	2 671	342	48	1 086	-	-	4 516	18 243	1422
12 928	10 895	9 065	1 570	205	56	-	615	1 157	33 538	1423
4 090	2 642	2 161	295	83	43	5	1 021	295	15 050	1424
3 694	1 863	1 621	69	67	-	-	-	1 765	13 987	1425
172 307	72 391	57 643	7 325	5 087	28 695	660	14 130	51 344	5 249 196	1426
2 833 044	1 362 153	965 334	279 920	24 986	263 174	173	635 563	546 995	16 379 616	1427
10 558 414	5 658 616	4 245 872	921 851	149 881	530 800	2 337	1 010 893	3 205 888	38 666 554	1428
1 495 996	795 987	651 007	58 567	51 116	202 279	305	270 342	175 967	10 200 968	1429
9 062 418	4 862 629	3 594 864	863 284	98 765	328 521	2 032	740 551	3 029 921	28 465 586	1430
13 563 765	7 093 160	5 268 849	1 209 096	179 953	822 669	3 170	1 660 586	3 804 228	60 295 367	1431

und Umlagen, Schuldendiensthilfen.- 4) Ohne bzw. abzüglich Steuerbeteiligungen.

Lfd. Nr.	Gemeinden und Gemeindeverbände	Einnahmen des Verwaltungshaushalts								sonstige Einnahmen des Verwaltungshaushalts
		zusammen	Steuern 4) (netto), u. steuer- ähnliche Einnahmen	Ge- bühren, zweck- gebundene Abgaben	Einnahmen aus wirtsch. Tätig- keit	Zins- einnahmen	laufd. Übertragungen 3)			
							ins- gesamt	darunter von		
								Bund und Land	Gemeinden/ Gv, Zweck- verbänden u.ä	
19	20	21	22	23	24	25	26	27		
1418	Oberstausen, M.	21 698	9 752	6 592	1 000	5	4 002	3 903	17	347
1419	Oberstdorf, M.	27 235	14 770	4 641	1 210	10	5 018	3 661	506	1 586
1420	Rettenberg	8 911	3 885	1 633	121	0	2 845	2 246	34	427
1421	Sonthofen, St.	43 042	23 644	2 508	3 456	11	12 605	9 544	1 769	817
1422	Sulzberg, M.	9 494	6 751	834	150	0	1 440	1 097	129	319
1423	Waltenhofen	20 396	10 781	2 401	942	6	5 088	3 789	41	1 177
1424	*Weitnau, M.	10 963	4 309	1 964	364	-	3 355	2 835	147	971
1425	Wiggensbach, M.	10 258	6 928	1 059	350	34	1 397	1 365	10	490
Landessummen										
1426	Bezirksverwaltungen	5 046 312	-	15 226	15 469	1 589	5 002 291	1 151 546	3 226 332	11 738
1427	Kreisfreie Städte	14 487 478	7 436 811	772 180	672 016	69 789	5 074 196	3 717 571	497 195	462 486
1428	Landkreise und ihre Gemeinden	28 814 437	11 277 658	2 281 281	888 425	35 567	13 226 026	6 866 399	5 278 925	1 105 480
1429	Kreisverwaltungen	9 107 280	1 044	346 420	88 563	3 807	8 566 771	3 133 706	5 076 664	100 674
1430	Kreisangehörige Gemeinden	19 707 158	11 276 614	1 934 860	799 862	31 760	4 659 255	3 732 692	202 260	1 004 806
1431	Gemeinden/Gv insgesamt	48 348 227	18 714 469	3 068 686	1 575 910	106 945	23 302 513	11 735 516	9 002 451	1 579 704

1) Ohne Verwaltungsgemeinschaften.- 2) Einschl. haushaltstechnischer Verrechnungen.- 3) Erstattungen, Zuweisungen u. Zuschüsse für lfd. Zwecke, allgem. Zuweisungen
*) Mitglied einer Verwaltungsgemeinschaft.

der Gemeinden 1) und Gemeindeverbände 2)
1 000 EUR -

zusammen	Darlehens- rück- flüsse	Ver- äußerung von Vermögen	Beiträge und ähnliche Entgelte	Zuweisungen u. Zuschüsse für Investitionen		Schuldenaufnahmen		sonstige Einnahmen des Vermögens- haushalts	Brutto-Einnahmen (Verwaltungs- und Vermögens- haushalt zusammen) 4)	Lfd. Nr.
				ins- gesamt	dar.: von Bund und Land	öffent- licher Bereich	Kredit- marktmittel Inn. Darl.			
28	29	30	31	32	33	34	35	36	37	
5 394	144	123	373	173	164	-	-	4 581	27 093	1418
10 132	5	12	404	114	96	-	3 000	6 597	37 367	1419
4 042	1	32	50	842	737	-	1 500	1 617	12 953	1420
8 068	24	237	181	1 678	1 451	-	580	5 367	51 110	1421
8 818	-	491	304	564	564	-	-	7 460	18 312	1422
12 721	19	74	631	660	409	-	4 641	6 697	33 117	1423
4 621	-	1 725	370	662	650	-	-	1 865	15 585	1424
3 843	17	301	319	165	120	-	-	3 041	14 101	1425
245 907	309	7 362	-	10 665	8 187	-	9 719	217 851	5 292 219	1426
2 328 901	39 000	540 192	81 847	330 596	297 531	-	570 378	766 889	16 816 379	1427
10 257 830	46 336	947 608	478 675	1 616 833	1 425 766	12 755	665 739	6 489 884	39 072 267	1428
1 202 334	10 786	38 898	593	352 845	315 651	7 000	85 444	706 767	10 309 613	1429
9 055 496	35 549	908 710	478 082	1 263 988	1 110 115	5 755	580 295	5 783 117	28 762 654	1430
12 832 638	85 645	1 495 162	560 522	1 958 095	1 731 484	12 755	1 245 835	7 474 624	61 180 865	1431

und Umlagen, Schuldendiensthilfen.- 4) Ohne bzw. abzüglich Steuerbeteiligungen.

Tab. 2.11 Ausgabe- und Einnahmearten
- Beträge in

Lfd. Nr.	Gemeinden und Gemeindeverbände	Einwohner am 30.6. des Berichtsjahres	Ausgaben des Verwaltungshaushalts						
			zusammen 4)	Personal- ausgaben	Laufender Sach- aufwand	Zins- ausgaben	Laufende Übertragungen 3) an		Sonstige Ausgaben des Verwal- tungs- haushalts
							öffent- lichen Bereich	andere Bereiche	
1	2	3	4	5	6	7	8		
Reg. Bez. Oberbayern									
1	Bezirksverwaltung	4 652 832	372,62	14,15	5,80	0,13	42,49	309,19	0,86
2	Kreisfreie Städte	1 667 738	3 845,40	1 316,03	945,55	16,51	405,35	1 128,69	33,27
3	Ingolstadt	134 529	3 288,92	925,10	542,54	2,58	303,97	1 102,34	412,38
4	München, Landeshauptstadt	1 470 351	3 950,96	1 377,93	997,31	17,90	417,84	1 139,98	0,00
5	Rosenheim	62 858	2 567,25	704,67	597,37	14,00	330,25	920,95	-
6	Landkreise und ihre Gemeinden	2 985 094	3 338,84	576,39	575,36	18,79	1 030,53	575,09	562,68
7	Kreisverwaltungen	2 985 094	1 045,06	146,95	164,17	5,95	325,40	307,99	94,59
8	Kreisangehörige Gemeinden	2 985 094	2 293,79	429,44	411,18	12,84	705,14	267,10	468,09
9	Reg. Bez. Oberbayern zusammen	4 652 832	3 893,03	855,65	713,84	18,10	848,94	1 082,71	373,78
10	Lkr. Altötting	109 968	3 767,70	518,06	589,24	29,12	1 143,68	596,51	891,09
11	Kreisverwaltung	109 968	1 150,65	190,74	184,57	7,11	343,98	314,73	109,51
12	Kreisangehörige Gemeinden davon mit:	109 968	2 617,04	327,32	404,67	22,01	799,70	281,78	781,57
13	3000 und mehr Einwohnern	83 732	2 727,05	379,12	450,37	24,88	812,09	311,17	749,42
14	1000 b.u. 3000 Einwohnern	24 333	2 300,50	160,78	255,17	11,86	760,39	184,68	927,63
15	unter 1000 Einwohnern	1 903	1 824,05	177,34	305,18	25,45	757,13	230,13	328,82
Einzelergebnisse der Gemeinden mit 3000 und mehr Einwohnern									
16	Altötting, St.	12 864	2 262,50	425,23	539,57	57,49	484,41	330,72	425,08
17	Burghausen, St.	18 568	4 900,18	485,10	538,21	0,96	1 732,87	450,28	1 692,78
18	Burgkirchen a.d. Alz	10 413	2 796,39	392,88	793,49	27,93	811,88	243,94	526,27
19	* Emmerting	4 166	1 436,49	113,45	100,77	7,63	707,26	200,83	306,54
20	Garching a.d. Alz	8 585	1 687,73	316,50	267,45	2,01	502,03	282,92	316,82
21	Neuötting, St.	8 664	1 848,61	412,98	398,64	58,34	492,59	256,65	229,42
22	Töging a. Inn, St.	9 288	2 337,02	391,95	345,41	26,78	384,85	246,02	942,01
23	Tüßling, M.	3 272	1 687,54	278,21	348,63	18,96	483,94	167,54	390,28
24	* Unterneukirchen	3 116	1 771,88	136,42	214,95	6,30	662,78	245,48	505,95
25	Winhöring	4 796	2 062,66	298,67	276,30	31,36	498,18	377,92	580,24
26	Lkr. Berchtesgadener Land	104 850	3 145,94	679,20	584,29	26,24	808,28	495,77	552,15
27	Kreisverwaltung	104 850	979,90	159,39	159,85	4,82	236,45	294,20	125,18
28	Kreisangehörige Gemeinden davon mit:	104 850	2 166,05	519,81	424,44	21,42	571,83	201,57	426,98
29	3000 und mehr Einwohnern	100 056	2 145,25	516,27	411,32	21,12	564,16	207,69	424,69
30	1000 b.u. 3000 Einwohnern	4 794	2 600,04	593,66	698,23	27,73	731,88	73,80	474,74
Einzelergebnisse der Gemeinden mit 3000 und mehr Einwohnern									
31	Ainring	9 737	1 912,06	359,09	252,39	-	596,06	75,37	629,15
32	Anger	4 494	1 677,72	290,09	246,08	3,94	472,53	168,54	496,55
33	Bad Reichenhall, GKSt.	17 847	2 317,99	701,70	516,89	27,45	567,56	452,01	52,38
34	Bayerisch Gmain	3 054	1 256,10	110,43	527,86	0,60	552,76	64,45	-
35	Berchtesgaden, M.	7 821	3 142,01	779,36	666,42	75,74	672,00	121,03	827,45
36	Bischofswiesen	7 451	2 143,50	525,76	350,69	50,91	606,84	242,01	367,29
37	Freilassing, St.	16 668	2 383,52	492,50	270,24	6,55	534,54	285,32	794,37
38	Laufen, St.	7 133	1 974,54	488,34	462,03	10,71	495,81	230,28	287,38
39	Piding	5 469	2 065,18	352,59	294,58	15,88	587,73	84,01	730,39
40	Saaldorf-Surheim	5 495	1 535,98	567,03	301,06	0,84	575,49	80,83	10,72
41	Schönau a. Königssee	5 582	3 010,23	721,55	580,13	31,54	684,17	160,13	832,70
42	Teisendorf, M.	9 305	1 331,22	345,86	497,17	19,22	460,37	8,60	-
43	Lkr. Bad Tölz-Wolfratshausen	126 266	2 925,08	523,29	475,28	21,64	799,70	521,64	583,52
44	Kreisverwaltung	126 266	948,38	145,16	114,71	7,62	241,63	287,36	151,90
45	Kreisangehörige Gemeinden davon mit:	126 266	1 976,70	378,13	360,57	14,02	558,07	234,28	431,63
46	3000 und mehr Einwohnern	116 681	1 995,13	383,09	374,65	14,61	548,39	250,35	424,03
47	1000 b.u. 3000 Einwohnern	8 726	1 716,81	291,29	171,35	7,14	689,52	41,11	516,40
48	unter 1000 Einwohnern	859	2 113,11	586,80	370,67	3,05	538,26	12,76	601,57

1) Ohne Verwaltungsgemeinschaften.- 2) Einschl. haushaltstechnischer Verrechnungen.- 3) Erstattungen, Zuweisungen u. Zuschüsse für lfd. Zwecke, allgem. Zuweisungen
*) Mitglied einer Verwaltungsgemeinschaft.

der Gemeinden 1) und Gemeindeverbände 2)
EUR je Einwohner -

zusammen	Ausgaben des Vermögenshaushalts								(Verwaltungs- und Vermögenshaushalt zusammen) 4)	Lfd. Nr.
	Sachinvestitionen			Investitionszuweis. u. Darlehen an		Tilgungen an		Sonstige Ausgaben des Vermögenshaushalts		
	insgesamt	darunter:		öffentlichen Bereich	andere Bereiche	öffentlichen Bereich	andere Bereiche			
10	Bau- maßnahmen	Erwerb von unbewegl. Vermögen	13	14	15	16	17	18		
9,64	7,04	5,73	0,96	0,51	1,23	0,07	0,78	0,01	382,26	1
625,14	404,85	269,55	94,98	4,59	99,48	-	31,39	84,83	4 470,54	2
786,41	407,65	236,06	124,72	56,88	14,45	-	21,33	286,08	4 075,33	3
620,21	412,39	275,89	95,84	-	109,15	-	28,66	70,02	4 571,17	4
395,44	222,66	192,75	11,36	-	55,34	-	116,94	0,50	2 962,69	5
1 167,13	607,53	430,58	119,54	21,84	80,34	0,07	91,47	365,88	4 505,97	6
187,52	88,66	65,84	11,90	9,37	38,64	0,01	35,85	14,99	1 232,58	7
979,61	518,87	364,74	107,64	12,46	41,70	0,06	55,63	350,89	3 273,39	8
982,50	541,93	378,59	111,70	16,16	88,43	0,12	70,72	265,15	4 875,54	9
1 284,25	615,38	383,75	167,87	5,03	64,09	0,02	113,81	485,92	5 051,95	10
146,57	83,46	47,09	20,76	0,09	5,07	-	21,98	35,97	1 297,22	11
1 137,68	531,92	336,65	147,11	4,94	59,03	0,02	91,82	449,95	3 754,72	12
944,06	509,71	348,24	110,73	2,24	52,65	0,03	92,90	286,53	3 671,12	13
1 727,48	541,68	265,13	235,72	14,60	52,80	-	92,83	1 025,58	4 027,98	14
2 115,25	1 384,49	741,35	614,75	-	419,31	-	31,43	280,03	3 939,30	15
602,30	354,37	303,44	0,12	-	2,46	-	170,13	75,34	2 864,81	16
1 722,81	785,18	596,41	117,96	-	188,77	0,05	21,33	727,49	6 622,99	17
881,56	651,64	324,64	226,26	0,06	4,26	-	149,60	76,00	3 677,94	18
766,25	283,08	234,75	0,19	12,93	23,77	0,34	153,47	292,66	2 202,74	19
523,18	251,92	235,23	0,26	2,66	44,71	-	25,65	198,25	2 210,91	20
459,51	311,49	213,53	82,11	-	0,70	-	90,88	56,45	2 308,12	21
1 088,00	469,27	119,25	319,23	-	0,24	-	93,68	524,81	3 425,02	22
831,51	572,83	542,10	12,49	9,75	40,63	-	109,07	99,23	2 519,05	23
791,32	590,57	286,75	254,83	25,16	64,32	-	74,75	36,52	2 563,20	24
661,92	550,84	454,23	43,73	-	0,62	-	110,46	-	2 724,58	25
843,13	459,99	377,77	27,19	2,76	34,24	0,04	95,25	250,83	3 989,07	26
179,52	71,66	58,81	- 0,16	0,94	1,14	-	18,49	87,29	1 159,42	27
663,60	388,33	318,96	27,35	1,82	33,11	0,04	76,76	163,54	2 829,65	28
640,43	376,99	309,84	28,51	1,80	34,69	0,05	65,17	161,73	2 785,68	29
1 147,34	624,91	509,22	3,26	2,19	-	-	318,74	201,50	3 747,38	30
739,47	471,84	432,04	7,95	-	33,80	-	-	233,83	2 651,53	31
609,37	308,53	257,19	0,06	9,43	16,86	-	21,63	252,93	2 287,10	32
240,58	147,51	113,86	0,07	-	0,22	-	77,22	15,62	2 558,56	33
35,47	3,94	-	-	-	0,82	-	31,03	- 0,33	1 291,57	34
1 325,80	440,44	361,28	1,49	-	12,13	-	136,94	736,28	4 467,82	35
793,79	671,43	598,50	36,06	-	2,89	-	95,17	24,30	2 937,29	36
615,45	488,99	429,71	12,73	-	1,89	0,27	64,62	59,68	2 998,97	37
871,64	807,94	674,22	61,15	-	3,53	-	59,89	0,28	2 846,18	38
468,65	256,69	230,49	5,19	23,07	8,23	-	50,94	129,71	2 533,83	39
822,56	327,14	160,45	155,48	2,13	0,89	-	8,62	483,78	2 358,53	40
1 461,56	447,69	360,09	22,95	-	482,95	-	139,24	391,68	4 471,79	41
186,70	111,04	21,26	89,60	-	15,18	-	60,48	-	1 517,91	42
788,54	485,42	396,72	46,08	7,26	52,43	0,32	82,84	160,27	3 713,61	43
172,81	106,36	96,94	1,10	-	2,35	-	31,71	32,40	1 121,19	44
615,73	379,07	299,78	44,99	7,26	50,08	0,32	51,13	127,88	2 592,43	45
606,44	384,75	308,70	40,21	7,10	51,96	0,34	51,58	110,72	2 601,57	46
678,96	308,47	207,09	85,27	10,15	29,51	-	48,01	282,83	2 395,77	47
1 234,99	324,92	29,15	283,85	-	4,59	-	21,40	884,09	3 348,10	48

und Umlagen, Schuldendiensthilfen.- 4) Ohne bzw. abzüglich Steuerbeteiligungen.

Lfd. Nr.	Gemeinden und Gemeindeverbände	Einnahmen des Verwaltungshaushalts								sonstige Einnahmen des Verwaltungshaushalts
		zusammen	Steuern 4) (netto), u. steuerähnliche Einnahmen	Gebühren, zweckgebundene Abgaben	Einnahmen aus wirtsch. Tätigkeit	Zins-einnahmen	laufd. Übertragungen 3)			
							insgesamt	darunter von		
								Bund und Land	Gemeinden/ Gv, Zweckverbänden u.ä	
19	20	21	22	23	24	25	26	27		
Reg. Bez. Oberbayern										
1	Bezirksverwaltung	369,44	-	0,48	0,93	0,12	367,46	54,93	287,60	0,45
2	Kreisfreie Städte	4 185,55	2 389,31	184,58	207,63	34,51	1 238,48	865,61	148,53	131,04
3	Ingolstadt	3 217,86	1 414,03	209,71	126,23	22,24	1 275,13	694,14	111,26	170,52
4	München, Landeshauptstadt	4 329,88	2 522,72	180,78	217,70	37,01	1 240,64	879,06	154,34	131,04
5	Rosenheim	2 880,53	1 355,99	219,82	146,26	2,34	1 109,58	918,03	92,31	46,55
6	Landkreise und ihre Gemeinden	3 461,62	1 486,46	226,25	109,98	5,94	1 511,89	693,39	702,03	121,10
7	Kreisverwaltungen	1 117,09	0,06	36,52	13,39	0,36	1 054,93	334,30	676,74	11,84
8	Kreisangehörige Gemeinden	2 344,53	1 486,40	189,73	96,59	5,58	456,96	359,09	25,29	109,26
9	Reg. Bez. Oberbayern zusammen	4 090,55	1 810,08	211,80	145,91	16,30	1 781,35	810,05	791,23	125,12
10	Lkr. Altötting	3 763,92	1 816,51	198,90	85,68	3,09	1 502,47	592,96	839,01	157,27
11	Kreisverwaltung	1 149,67	-	36,78	15,19	0,07	1 090,53	242,55	816,90	7,09
12	Kreisangehörige Gemeinden davon mit:	2 614,25	1 816,51	162,12	70,49	3,02	411,94	350,41	22,12	150,18
13	3000 und mehr Einwohnern	2 725,53	1 867,75	176,79	67,17	3,16	434,30	358,73	26,94	176,35
14	1000 b.u. 3000 Einwohnern	2 297,17	1 709,72	118,23	71,99	2,75	331,33	314,06	7,25	63,16
15	unter 1000 Einwohnern	1 772,47	927,20	77,77	197,44	0,10	458,57	449,41	-	111,41
Einzelergebnisse der Gemeinden mit 3000 und mehr Einwohnern										
16	Altötting, St.	2 279,85	1 112,11	206,07	130,02	0,03	584,43	367,91	81,25	247,19
17	Burghausen, St.	4 896,53	4 488,93	58,03	54,10	12,65	276,02	248,92	13,48	6,80
18	Burgkirchen a.d. Alz	2 777,64	1 552,42	294,45	68,30	1,71	252,54	213,34	19,43	608,22
19	* Emmerting	1 436,85	881,38	62,42	58,84	-	420,99	409,31	2,77	13,21
20	Garching a.d. Alz	1 685,43	772,66	191,51	55,51	0,04	588,02	514,31	20,28	77,68
21	Neuötting, St.	1 851,21	1 023,24	201,07	71,01	0,07	513,05	436,35	28,81	42,77
22	Töging a. Inn, St.	2 338,61	1 208,94	263,91	42,98	0,01	496,88	445,85	5,22	325,90
23	Tüßling, M.	1 690,08	1 014,64	148,16	24,96	0,09	478,95	432,93	37,88	23,28
24	* Unterneukirchen	1 789,04	1 163,88	122,68	48,05	3,22	365,18	360,30	3,44	86,03
25	Winhöring	2 027,53	1 089,04	217,73	56,04	0,04	526,50	391,88	29,06	138,18
26	Lkr. Berchtesgadener Land	3 201,94	1 043,04	443,15	73,36	1,01	1 477,95	773,23	571,68	163,44
27	Kreisverwaltung	971,44	0,15	44,70	10,14	0,16	901,69	356,37	525,79	14,61
28	Kreisangehörige Gemeinden davon mit:	2 230,50	1 042,89	398,44	63,22	0,85	576,26	416,86	45,88	148,83
29	3000 und mehr Einwohnern	2 212,52	1 048,99	378,73	63,20	0,87	572,74	409,77	46,64	147,99
30	1000 b.u. 3000 Einwohnern	2 605,71	915,52	809,87	63,71	0,41	649,75	564,72	29,99	166,45
Einzelergebnisse der Gemeinden mit 3000 und mehr Einwohnern										
31	Ainring	1 916,61	1 401,78	187,40	36,87	0,91	232,21	210,19	8,98	57,43
32	Anger	1 633,42	813,51	176,87	34,31	0,07	572,00	520,66	- 0,30	36,65
33	Bad Reichenhall, GKSt.	2 440,04	1 093,66	493,42	72,53	4,12	717,55	480,42	14,64	58,77
34	Bayerisch Gmain	1 826,17	910,91	293,37	83,72	0,00	534,65	421,28	91,07	3,53
35	Berchtesgaden, M.	3 080,34	1 069,74	740,67	155,56	0,25	809,58	390,25	282,98	304,54
36	Bischofwiesen	2 162,23	890,35	400,91	58,32	0,03	684,95	475,12	62,07	127,68
37	Freilassing, St.	2 402,83	1 253,94	224,06	51,54	0,03	535,74	363,63	8,97	337,53
38	Laufen, St.	1 979,63	760,69	416,53	55,41	0,29	604,56	448,61	13,16	142,15
39	Piding	2 054,04	935,77	446,15	64,04	0,00	442,01	390,70	7,21	166,07
40	Saaldorf-Surheim	1 476,02	867,63	195,25	40,77	-	356,79	232,18	62,30	15,57
41	Schönau a. Königssee	3 045,72	1 145,49	873,37	86,01	0,00	658,12	427,27	108,12	282,73
42	Teisendorf, M.	1 669,01	832,46	182,58	32,30	-	570,26	548,34	14,75	51,41
43	Lkr. Bad Tölz-Wolfratshausen	2 995,55	1 201,71	170,87	119,57	3,99	1 377,49	721,31	553,55	121,93
44	Kreisverwaltung	952,93	0,00	3,36	7,32	0,09	928,71	375,58	530,85	13,44
45	Kreisangehörige Gemeinden davon mit:	2 042,62	1 201,71	167,51	112,24	3,89	448,78	345,73	22,70	108,49
46	3000 und mehr Einwohnern	2 068,88	1 220,14	169,36	114,65	4,20	449,67	343,26	21,65	110,87
47	1000 b.u. 3000 Einwohnern	1 688,38	973,58	138,46	84,80	0,18	420,90	353,87	38,35	70,47
48	unter 1000 Einwohnern	2 073,51	1 014,66	212,24	64,20	0,23	610,34	598,67	6,73	171,83

1) Ohne Verwaltungsgemeinschaften.- 2) Einschl. haushaltstechnischer Verrechnungen.- 3) Erstattungen, Zuweisungen u. Zuschüsse für lfd. Zwecke, allgem. Zuweisungen
*) Mitglied einer Verwaltungsgemeinschaft.

der Gemeinden 1) und Gemeindeverbände 2)
EUR je Einwohner -

Einnahmen des Vermögenshaushalts										Brutto-Einnahmen (Verwaltungs- und Vermögens- haushalt zusammen) 4)	Lfd. Nr.
zusammen	Darlehens- rück- flüsse	Ver- äußerung von Vermögen	Beiträge und ähnliche Entgelte	Zuweisungen u. Zuschüsse für Investitionen		Schuldenaufnahmen		sonstige Einnahmen des Vermögens- haushalts			
				ins- gesamt	dar.: von Bund und Land	öffent- licher Bereich	Kredit- markt- mittel Inn. Darl.				
28	29	30	31	32	33	34	35	36	37		
22,48	0,02	1,35	-	0,24	0,24	-	0,01	20,87	391,92	1	
374,51	11,60	246,54	27,65	54,68	51,46	-	3,13	30,92	4 560,06	2	
656,13	2,63	152,76	37,95	79,46	75,08	-	-	383,34	3 873,99	3	
355,08	12,51	262,89	27,02	52,65	49,42	-	-	0,00	4 684,96	4	
226,40	9,50	64,84	20,23	48,89	48,63	-	82,95	-	3 106,93	5	
1 127,87	5,61	116,27	41,25	149,97	117,50	2,48	71,79	740,51	4 589,50	6	
142,89	0,80	4,94	- 0,01	30,69	27,70	2,34	9,71	94,41	1 259,98	7	
984,98	4,81	111,33	41,25	119,28	89,81	0,13	62,08	646,09	3 329,51	8	
880,32	7,78	164,31	36,37	116,05	94,07	1,59	47,18	507,03	4 970,87	9	
1 350,41	6,41	113,11	42,60	138,52	121,09	-	89,37	960,40	5 114,34	10	
158,49	1,37	1,20	-	23,32	22,62	-	18,19	114,42	1 308,17	11	
1 191,92	5,04	111,91	42,60	115,20	98,47	-	71,18	845,98	3 806,17	12	
1 018,24	6,62	80,98	18,52	101,15	79,09	-	75,57	735,38	3 743,77	13	
1 717,36	-	150,17	79,62	153,69	154,13	-	61,64	1 272,25	4 014,53	14	
2 115,18	-	983,56	628,49	241,06	239,70	-	-	262,07	3 887,65	15	
554,65	-	3,48	10,47	134,69	115,05	-	163,25	242,76	2 834,50	16	
1 943,01	28,87	50,68	4,69	166,00	112,14	-	-	1 692,78	6 839,54	17	
917,49	0,50	281,16	26,93	23,26	19,99	-	327,28	258,35	3 695,13	18	
766,25	-	1,45	0,44	91,60	66,22	-	112,82	559,94	2 203,09	19	
579,75	0,09	0,20	16,50	107,89	107,52	-	-	455,07	2 265,18	20	
481,28	-	110,08	15,97	93,32	44,84	-	40,40	221,51	2 332,49	21	
1 110,99	0,27	1,20	14,62	24,46	23,27	-	-	1 070,44	3 449,59	22	
831,45	-	16,91	28,36	81,39	75,29	-	-	704,78	2 521,53	23	
1 017,83	3,21	391,39	95,92	43,48	43,16	-	-	483,84	2 806,87	24	
821,99	-	129,26	49,91	139,11	139,11	-	-	503,70	2 849,52	25	
885,71	2,48	36,24	42,14	204,69	181,43	-	60,20	539,96	4 087,64	26	
159,64	0,29	0,60	- 0,20	39,84	26,46	-	-	119,11	1 131,08	27	
726,07	2,19	35,65	42,33	164,85	154,97	-	60,20	420,84	2 956,56	28	
692,09	2,29	35,82	42,65	149,18	139,41	-	45,72	416,43	2 904,61	29	
1 435,19	0,13	31,99	35,80	491,89	479,78	-	362,33	513,06	4 040,90	30	
739,87	-	0,02	67,81	88,58	79,03	-	-	583,46	2 656,48	31	
609,37	-	50,26	11,94	55,91	55,91	-	5,56	485,69	2 242,79	32	
99,99	8,50	2,51	5,20	69,15	56,11	-	-	14,64	2 540,03	33	
77,54	1,42	1,64	11,05	63,43	43,61	-	-	-	1 903,72	34	
1 326,62	2,14	136,55	9,76	97,31	68,70	-	-	1 080,85	4 406,96	35	
736,33	4,05	13,26	87,92	85,97	85,63	-	268,42	276,70	2 898,56	36	
954,08	-	63,39	21,48	382,70	379,76	-	-	486,51	3 356,91	37	
897,91	2,29	23,15	103,25	211,10	192,20	-	357,49	200,62	2 877,53	38	
669,72	1,27	5,23	16,98	23,13	23,13	-	-	623,12	2 723,76	39	
822,00	-	55,84	189,49	39,78	39,75	-	-	536,88	2 298,01	40	
1 447,44	0,46	11,90	47,27	110,91	108,42	-	-	1 276,90	4 493,15	41	
306,85	-	55,70	21,75	229,41	211,35	-	-	-	1 975,86	42	
843,66	5,05	77,37	28,08	114,37	108,87	-	20,43	598,36	3 839,20	43	
189,72	0,49	0,09	-	27,48	27,48	-	-	161,66	1 142,64	44	
653,94	4,56	77,28	28,08	86,89	81,39	-	20,43	436,70	2 696,56	45	
646,83	4,94	79,95	27,93	85,49	81,49	-	22,11	426,43	2 715,72	46	
691,78	-	48,56	26,94	99,72	73,46	-	-	516,55	2 380,16	47	
1 234,99	-	6,33	59,78	147,61	147,61	-	-	1 021,27	3 308,50	48	

und Umlagen, Schuldendiensthilfen.- 4) Ohne bzw. abzüglich Steuerbeteiligungen.

Lfd. Nr.	Gemeinden und Gemeindeverbände	Einwohner am 30.6. des Berichtsjahres	Ausgaben des Verwaltungshaushalts						
			zusammen 4)	Personal- ausgaben	Laufender Sach- aufwand	Zins- ausgaben	Laufende Übertragungen 3) an		Sonstige Ausgaben des Verwal- tungs- haushalts
							öffent- lichen Bereich	andere Bereiche	
1	2	3	4	5	6	7	8		
Einzelergebnisse der Gemeinden mit 3000 und mehr Einwohnern									
49	Bad Heilbrunn	3 998	1 606,41	289,49	284,55	14,13	683,70	8,76	325,78
50	Bad Tölz, St.	18 660	2 669,03	560,91	537,21	10,19	507,70	440,19	612,82
51	*Benediktbeuern	3 603	2 056,36	332,95	265,80	14,58	747,39	65,88	629,76
52	Dietramszell	5 427	1 772,79	467,30	361,25	12,15	591,96	75,40	264,72
53	Egling	5 493	1 501,47	327,16	220,12	0,05	527,15	28,71	398,28
54	Eurasburg	4 325	1 877,12	441,19	337,00	0,00	508,16	181,46	409,31
55	Gaißach	3 153	1 787,96	461,50	293,04	4,83	457,90	32,74	537,96
56	Geretsried, St.	24 674	1 440,62	259,60	324,57	28,51	524,62	303,31	-
57	Icking	3 705	2 147,32	394,59	501,96	2,77	627,12	149,71	471,16
58	*Kochel a.See	4 141	2 632,33	319,85	773,67	14,70	648,75	201,35	674,01
59	Königsdorf	3 069	2 164,67	501,53	369,46	-	601,41	26,88	665,39
60	Lenggries	9 972	2 036,08	476,05	398,24	0,17	503,05	100,34	558,22
61	Münzing	4 307	2 270,59	337,45	509,32	3,67	590,01	171,86	658,28
62	Wackersberg	3 491	1 905,09	288,24	208,77	-	498,50	186,13	723,45
63	Wolfratshausen, St.	18 663	2 130,11	334,42	264,91	28,53	548,61	424,62	529,02
64	Lkr.Dachau	151 843	3 022,80	570,82	472,78	10,65	808,39	586,73	573,42
65	Kreisverwaltung	151 843	976,21	136,47	143,01	1,80	254,19	284,24	156,51
66	Kreisangehörige Gemeinden davon mit:	151 843	2 046,58	434,35	329,78	8,86	554,19	302,49	416,91
67	3000 und mehr Einwohnern	146 853	2 039,80	424,17	331,02	8,49	552,21	310,84	413,06
68	1000 b.u.3000 Einwohnern	4 990	2 246,22	733,93	293,19	19,53	612,53	56,82	530,22
Einzelergebnisse der Gemeinden mit 3000 und mehr Einwohnern									
69	Altomünster, M.	7 860	1 813,22	352,65	215,73	43,39	557,44	122,22	521,80
70	Bergkirchen	7 810	2 547,30	639,74	587,80	5,38	749,52	190,12	374,74
71	Dachau, GKSt.	47 042	2 210,21	483,23	343,96	0,10	536,28	418,02	428,63
72	Erdweg	5 902	1 618,86	433,18	282,58	6,43	685,05	146,91	64,72
73	Haimhausen	5 558	1 871,37	557,01	405,29	1,59	658,38	233,08	16,02
74	Hebertshausen	5 603	1 852,04	473,92	327,51	8,62	572,61	162,97	306,42
75	Karlsfeld	21 004	1 848,58	411,82	410,83	6,23	498,42	379,99	141,30
76	Markt Indersdorf, M.	10 199	1 970,19	414,01	245,67	14,42	549,91	173,78	572,40
77	Odelzhausen	5 080	3 550,03	568,57	271,25	5,04	586,13	69,51	2 049,53
78	Petershausen	6 508	1 719,73	214,42	219,03	20,20	516,06	341,95	408,07
79	Röhrmoos	6 462	1 682,04	224,24	207,08	11,24	487,94	339,94	411,59
80	Schwabhausen	6 473	1 863,74	256,77	339,64	13,43	491,64	332,66	429,59
81	Hilgertshausen-Tandern	3 346	1 519,10	246,56	225,25	1,74	462,85	278,52	304,18
82	Vierkirchen	4 575	2 077,72	308,61	280,39	12,74	608,72	407,92	459,33
83	Weichs	3 431	1 582,42	285,44	255,87	30,85	477,26	286,08	246,92
84	Lkr.Ebersberg	140 027	3 012,71	473,54	563,85	14,84	930,31	589,43	440,73
85	Kreisverwaltung	140 027	856,63	146,27	192,12	5,18	299,19	213,88	-
86	Kreisangehörige Gemeinden davon mit:	140 027	2 156,08	327,26	371,74	9,66	631,13	375,56	440,73
87	3000 und mehr Einwohnern	127 988	2 181,65	337,46	368,71	9,45	622,63	391,46	451,93
88	1000 b.u.3000 Einwohnern	12 039	1 884,22	218,88	403,90	11,88	721,48	206,44	321,65
Einzelergebnisse der Gemeinden mit 3000 und mehr Einwohnern									
89	Anzing	4 304	2 079,99	277,91	405,84	5,22	512,71	375,64	502,68
90	*Aßling	4 522	1 910,95	210,99	615,79	63,55	1 016,52	4,11	-
91	Ebersberg, St.	12 159	2 401,10	466,40	574,48	15,70	680,70	289,89	373,92
92	Forstinning	3 738	1 881,78	280,49	225,94	0,05	665,50	298,97	410,83
93	*Glonn, M.	5 152	1 884,17	117,46	310,22	16,85	706,95	351,89	380,80
94	Grafring b.München, St.	13 557	1 823,03	334,70	276,12	10,01	538,25	283,05	380,89
95	Hohenlinden	3 153	2 057,04	422,20	452,72	7,30	543,22	295,95	335,65
96	Kirchseeon, M.	10 504	1 759,78	292,99	267,79	3,86	480,25	343,99	370,89
97	Markt Schwaben, M.	13 470	2 040,88	351,15	366,07	12,13	610,78	379,79	320,97
98	Vaterstetten	23 035	2 321,69	350,73	385,49	6,73	625,82	480,93	471,99
99	Pliening	5 470	2 200,15	350,82	324,49	8,69	673,70	429,12	413,32
100	Poing	15 547	3 090,10	383,63	372,24	0,52	704,58	663,08	966,05
101	Steinhöring	4 073	1 877,44	291,57	375,20	11,99	496,90	264,57	437,21
102	Zorneding	9 304	1 861,07	310,57	252,23	-	550,14	397,74	350,40

1) Ohne Verwaltungsgemeinschaften.- 2) Einschl. haushaltstechnischer Verrechnungen.- 3) Erstattungen, Zuweisungen u. Zuschüsse für lfd. Zwecke, allgem. Zuweisungen
*) Mitglied einer Verwaltungsgemeinschaft.

der Gemeinden 1) und Gemeindeverbände 2)
EUR je Einwohner -

zusammen	Ausgaben des Vermögenshaushalts								(Verwaltungs- und Vermögenshaushalt zusammen) 4)	Lfd. Nr.
	Sachinvestitionen			Investitionszuweis. u. Darlehen an		Tilgungen an		Sonstige Ausgaben des Vermögenshaushalts		
	insgesamt	darunter:		öffentlichen Bereich	andere Bereiche	öffentlichen Bereich	andere Bereiche			
10	Bau- maßnahmen	Erwerb von unbewegl. Vermögen	13	14	15	16	17	18		
887,99	790,77	753,22	2,32	-	-	-	97,21	-	2 494,39	49
809,39	652,14	547,84	41,96	-	5,16	2,13	53,65	96,31	3 478,42	50
774,48	562,20	527,42	22,37	1,54	-	-	120,58	90,15	2 830,84	51
459,82	332,35	320,81	2,86	5,28	55,13	-	56,92	10,14	2 232,61	52
530,98	401,15	200,00	131,64	127,81	1,23	-	-	0,79	2 032,44	53
333,09	186,50	141,62	1,96	-	4,31	-	-	142,28	2 210,22	54
643,15	361,01	306,10	28,53	-	17,76	-	-	264,38	2 431,11	55
212,08	106,59	92,15	7,52	-	14,22	-	91,28	-	1 652,70	56
807,13	634,56	615,64	0,53	13,50	84,78	-	54,41	19,89	2 954,45	57
1 478,15	429,02	398,94	13,02	-	958,40	-	71,59	19,14	4 110,48	58
918,88	896,85	735,59	134,38	13,58	8,45	-	-	-	3 083,55	59
620,93	430,25	327,30	0,48	-	55,41	0,04	0,32	134,91	2 657,01	60
593,14	275,42	125,08	77,42	-	28,36	-	11,61	277,75	2 863,72	61
1 007,12	1 007,12	593,31	383,25	-	-	-	-	-	2 912,22	62
589,88	165,13	114,15	34,96	-	13,46	-	57,97	353,32	2 719,99	63
1 183,15	597,28	372,99	151,63	44,87	54,84	0,02	90,18	395,96	4 205,94	64
220,67	97,25	69,12	16,20	22,09	26,67	-	14,99	59,68	1 196,89	65
962,47	500,03	303,87	135,42	22,78	28,17	0,02	75,20	336,29	3 009,05	66
854,00	451,57	255,23	136,35	16,06	26,62	0,02	76,21	283,53	2 893,80	67
4 154,74	1 926,16	1 735,10	108,22	220,33	73,78	-	45,44	1 889,03	6 400,97	68
920,26	500,23	404,03	77,98	-	8,48	0,35	161,10	250,10	2 733,47	69
1 297,68	743,63	564,57	152,24	12,35	347,40	-	75,07	119,22	3 844,99	70
701,00	350,63	186,20	58,78	0,21	1,63	-	1,34	347,18	2 911,21	71
680,05	239,85	197,57	30,77	-	21,26	-	231,84	187,11	2 298,91	72
345,92	179,01	107,29	18,55	92,65	1,80	-	27,87	44,59	2 217,29	73
1 495,33	1 394,19	702,37	651,77	-	44,64	-	29,93	26,58	3 347,38	74
284,47	260,85	229,81	4,72	-	3,31	-	20,31	-	2 133,06	75
658,55	359,29	225,09	95,98	13,66	11,98	-	37,83	235,79	2 628,74	76
3 889,74	443,60	154,74	250,35	301,53	0,19	-	440,94	2 703,47	7 439,76	77
1 999,82	1 370,19	100,89	1 193,64	2,64	22,86	-	513,39	90,73	3 719,55	78
504,05	443,90	331,09	49,58	2,87	35,50	-	21,49	0,30	2 186,09	79
542,10	390,31	275,77	68,46	-	6,53	-	13,66	131,61	2 405,84	80
493,20	330,08	236,86	37,48	-	14,28	-	28,51	120,33	2 012,30	81
846,09	555,74	385,17	103,85	3,76	-	-	69,62	216,98	2 923,81	82
874,33	146,30	115,19	10,83	3,91	1,82	-	160,29	562,01	2 456,75	83
1 129,36	667,39	526,33	90,35	12,82	38,29	-	77,21	333,66	4 142,07	84
110,08	53,77	44,74	6,13	12,19	17,98	-	26,06	0,07	966,71	85
1 019,28	613,62	481,59	84,22	0,63	20,30	-	51,15	333,58	3 175,36	86
987,82	625,44	487,01	87,62	0,69	22,09	-	52,82	286,77	3 169,46	87
1 353,78	487,93	423,99	48,02	0,05	1,27	-	33,29	831,25	3 238,01	88
942,45	778,66	90,45	567,57	-	0,62	-	40,78	122,39	3 022,44	89
781,28	649,81	400,52	249,29	-	-	-	131,27	0,21	2 692,23	90
664,07	516,56	315,19	165,46	-	1,39	-	132,52	13,60	3 065,17	91
1 795,96	650,10	597,68	3,00	-	153,67	-	-	992,18	3 677,74	92
932,18	56,47	38,93	11,02	0,02	22,56	-	57,10	796,02	2 816,35	93
590,00	467,92	327,85	102,62	-	81,90	-	40,18	-	2 413,03	94
2 188,24	1 720,21	1 588,41	73,74	-	91,03	-	23,34	353,66	4 245,28	95
946,47	646,18	584,82	0,12	-	14,60	-	25,19	260,50	2 706,25	96
531,54	363,56	314,81	2,90	6,51	4,87	-	87,04	69,56	2 572,42	97
1 026,65	917,76	801,08	99,81	-	15,13	-	57,32	36,44	3 348,34	98
989,26	200,89	154,87	11,09	-	-	-	80,79	707,58	3 189,41	99
1 739,57	910,42	719,02	58,52	-	7,61	-	7,61	813,94	4 829,67	100
825,17	395,60	225,70	152,38	-	5,40	-	36,93	387,23	2 702,61	101
836,52	354,66	282,61	1,13	-	1,33	-	-	480,52	2 697,59	102

und Umlagen, Schuldendiensthilfen.- 4) Ohne bzw. abzüglich Steuerbeteiligungen.

Lfd. Nr.	Gemeinden und Gemeindeverbände	Einnahmen des Verwaltungshaushalts								sonstige Einnahmen des Verwaltungshaushalts
		zusammen	Steuern 4) (netto), u. steuer- ähnliche Einnahmen	Ge- bühen, zweck- gebundene Abgaben	Einnahmen aus wirtsch. Tätig- keit	Zins- einnahmen	laufd. Übertragungen 3)			
							ins- gesamt	darunter von		
								Bund und Land	Gemeinden/ Gv, Zweck- verbänden u.ä	
19	20	21	22	23	24	25	26	27		
Einzelergebnisse der Gemeinden mit 3000 und mehr Einwohnern										
49	Bad Heilbrunn	1 602,11	1 032,79	90,02	85,72	0,26	371,01	340,15	5,68	22,31
50	Bad Tölz, St.	2 648,98	1 179,20	328,98	307,75	5,13	641,16	415,89	39,43	186,76
51	*Benediktbeuern	2 051,76	1 090,68	320,98	76,80	0,22	325,41	286,03	11,88	237,67
52	Dietramszell	1 862,53	1 061,77	257,33	98,01	0,12	413,23	326,01	13,71	32,06
53	Egling	1 500,03	1 127,42	46,50	43,26	0,48	248,46	238,76	5,34	33,90
54	Eurasburg	1 870,23	1 200,81	210,99	38,68	0,16	356,47	254,67	19,75	63,12
55	Gaißach	1 787,96	869,17	172,40	125,46	49,69	524,87	406,30	92,80	46,37
56	Geretsried, St.	1 790,56	1 285,25	41,33	38,56	0,28	408,13	352,86	9,16	17,02
57	Icking	2 144,72	1 320,02	274,06	55,81	1,88	345,18	284,29	16,91	147,76
58	*Kochel a.See	2 617,70	1 240,43	295,46	124,22	0,11	526,36	403,60	18,20	431,12
59	Königsdorf	2 160,98	1 295,72	234,35	34,48	0,41	305,32	268,88	32,38	290,69
60	Lenggries	2 051,48	941,55	156,44	105,59	2,15	631,46	397,64	15,74	214,29
61	Münzing	2 252,49	1 398,98	213,91	80,94	19,96	360,30	263,20	33,13	178,41
62	Wackersberg	1 889,05	815,74	208,30	157,80	15,12	580,71	547,55	17,78	111,38
63	Wolfratshausen, St.	2 129,66	1 523,72	97,05	104,58	2,99	359,14	277,06	22,40	42,18
64	Lkr.Dachau	2 980,12	1 273,33	205,26	77,96	3,48	1 342,41	702,24	542,30	77,67
65	Kreisverwaltung	947,68	-	64,99	3,43	1,07	861,68	307,53	528,98	16,51
66	Kreisangehörige Gemeinden davon mit:	2 032,43	1 273,33	140,27	74,52	2,41	480,73	394,70	13,33	61,16
67	3000 und mehr Einwohnern	2 025,30	1 271,14	135,21	74,52	2,49	479,99	395,49	9,73	61,95
68	1000 b.u.3000 Einwohnern	2 242,24	1 337,94	289,15	74,60	0,05	502,52	371,43	119,21	37,99
Einzelergebnisse der Gemeinden mit 3000 und mehr Einwohnern										
69	Altomünster, M.	1 757,96	967,90	237,75	44,35	1,75	410,31	387,04	4,22	95,89
70	Bergkirchen	2 551,00	1 723,46	275,14	95,30	-	362,12	309,35	26,92	94,97
71	Dachau, GKSt.	2 210,34	1 329,82	73,53	127,42	6,98	634,33	455,49	12,33	38,26
72	Erdweg	1 432,49	881,09	142,56	41,94	0,29	276,91	229,42	6,31	89,70
73	Haimhausen	1 838,27	1 184,02	211,37	47,70	2,00	361,68	287,15	5,26	31,50
74	Hebertshausen	1 847,49	1 091,74	267,59	40,57	0,02	382,93	366,87	1,95	64,64
75	Karlsfeld	1 861,54	1 171,77	80,85	58,62	-	458,61	429,52	6,72	91,70
76	Markt Indersdorf, M.	1 948,79	1 127,91	214,90	46,50	1,01	455,65	387,35	20,96	102,81
77	Odelzhausen	3 551,32	2 871,35	231,15	46,59	0,03	355,56	297,77	13,26	46,65
78	Petershausen	1 717,18	1 216,41	52,09	37,79	0,00	378,47	319,28	1,93	32,42
79	Röhrmoos	1 654,81	928,39	139,77	31,41	0,00	480,47	450,63	-	74,77
80	Schwabhausen	1 868,00	1 101,93	208,00	59,40	0,00	423,34	378,96	5,71	75,32
81	Hilgertshausen-Tandern	1 545,27	983,12	78,97	31,13	0,01	438,45	433,84	-	13,60
82	Vierkirchen	2 006,76	1 499,15	121,27	30,16	-	313,28	293,19	9,07	42,90
83	Weichs	1 559,64	946,71	114,42	28,90	-	440,24	427,85	4,37	29,37
84	Lkr.Ebersberg	3 177,57	1 326,22	183,61	86,41	2,39	1 431,44	718,67	614,38	147,50
85	Kreisverwaltung	1 016,36	0,46	6,99	6,49	1,71	995,46	375,48	584,45	5,25
86	Kreisangehörige Gemeinden davon mit:	2 161,21	1 325,76	176,62	79,92	0,68	435,98	343,18	29,93	142,25
87	3000 und mehr Einwohnern	2 182,06	1 345,92	172,01	78,73	0,52	433,18	337,23	28,86	151,69
88	1000 b.u.3000 Einwohnern	1 939,55	1 111,39	225,68	92,54	2,34	465,70	406,48	41,28	41,89
Einzelergebnisse der Gemeinden mit 3000 und mehr Einwohnern										
89	Anzing	2 058,97	1 282,04	94,91	167,78	0,90	388,96	352,46	-	124,37
90	*Aßling	2 000,25	1 049,12	375,78	101,91	0,17	428,27	321,51	80,92	45,00
91	Ebersberg, St.	2 376,46	1 469,47	357,40	74,40	0,20	339,74	291,03	33,27	135,25
92	Forstinning	1 883,97	1 448,54	71,64	64,26	0,08	279,77	270,05	3,60	19,68
93	*Glonn, M.	1 883,54	1 087,51	221,43	96,47	0,18	394,87	354,61	6,10	83,08
94	Grafing b.München, St.	1 834,38	1 187,87	138,86	72,11	0,00	392,77	213,40	145,16	42,78
95	Hohenlinden	2 058,56	1 230,00	241,56	153,84	0,61	368,62	259,48	76,01	63,93
96	Kirchseeon, M.	1 759,46	1 009,58	100,95	58,18	0,36	529,99	466,22	9,65	60,39
97	Markt Schwaben, M.	2 060,49	1 243,35	277,32	52,66	0,41	373,02	336,55	6,11	113,72
98	Vaterstetten	2 280,88	1 408,18	121,20	80,69	1,72	489,78	382,76	3,50	179,31
99	Pliening	2 217,45	1 577,72	98,91	59,73	0,00	432,79	325,35	0,72	48,30
100	Poing	3 119,41	1 841,84	78,12	86,14	0,28	557,95	363,90	22,18	555,08
101	Steinhöring	1 880,44	1 019,34	295,74	30,69	0,28	450,42	409,84	4,26	83,97
102	Zorneding	1 860,25	1 281,83	103,26	88,06	0,26	363,64	295,59	4,39	23,21

1) Ohne Verwaltungsgemeinschaften.- 2) Einschl. haushaltstechnischer Verrechnungen.- 3) Erstattungen, Zuweisungen u. Zuschüsse für lfd. Zwecke, allgem. Zuweisungen
*) Mitglied einer Verwaltungsgemeinschaft.

der Gemeinden 1) und Gemeindeverbände 2)
EUR je Einwohner -

Einnahmen des Vermögenshaushalts										Lfd. Nr.
zusammen	Darlehensrückflüsse	Veräußerung von Vermögen	Beiträge und ähnliche Entgelte	Zuweisungen u. Zuschüsse für Investitionen		Schuldenaufnahmen		sonstige Einnahmen des Vermögenshaushalts	Brutto-Einnahmen (Verwaltungs- und Vermögenshaushalt zusammen) 4)	
				insgesamt	dar.: von Bund und Land	öffentlicher Bereich	Kreditmarktmittel Inn. Darl.			
28	29	30	31	32	33	34	35	36	37	
660,61	-	179,24	-	155,60	154,85	-	-	325,78	2 262,72	49
834,41	1,39	149,23	30,04	52,48	52,38	-	133,98	467,29	3 483,39	50
778,79	-	50,78	17,17	237,56	236,51	-	22,03	451,24	2 830,54	51
802,03	-	220,80	191,88	30,75	30,75	-	-	358,60	2 664,55	52
575,24	35,59	61,54	-	105,25	105,25	-	-	372,86	2 075,26	53
641,67	0,36	3,64	33,42	47,89	47,89	-	-	556,37	2 511,91	54
643,15	-	9,59	32,66	104,98	96,42	-	-	495,92	2 431,11	55
250,05	3,31	135,44	22,45	88,86	88,86	-	-	-	2 040,62	56
802,45	-	17,76	24,89	118,44	118,44	-	-	641,36	2 947,17	57
1 556,21	-	129,52	12,12	66,36	45,46	-	-	1 348,21	4 173,91	58
918,88	20,92	-	61,19	47,25	47,25	-	-	789,53	3 079,85	59
695,66	0,40	3,24	13,03	179,53	147,28	-	-	499,46	2 747,14	60
601,37	-	7,96	12,21	48,60	47,30	-	-	532,61	2 853,86	61
1 003,75	1,83	1,86	67,62	126,45	126,45	-	-	805,99	2 892,80	62
573,44	10,55	2,41	2,41	39,76	38,87	-	-	518,31	2 703,10	63
1 206,23	3,67	177,23	39,34	142,97	130,97	-	97,98	745,04	4 186,34	64
251,93	-	26,52	-	37,59	35,61	-	3,29	184,53	1 199,61	65
954,29	3,67	150,71	39,34	105,38	95,36	-	94,69	560,51	2 986,73	66
845,51	3,80	120,46	25,86	101,05	90,88	-	97,90	496,44	2 870,81	67
4 155,74	-	1 040,92	436,17	232,86	227,32	-	-	2 445,79	6 397,98	68
922,12	-	1,47	51,67	37,82	37,82	-	31,58	799,58	2 680,08	69
1 256,19	1,23	300,44	11,61	363,96	183,53	-	100,26	478,69	3 807,20	70
550,83	11,43	41,06	2,90	63,11	62,33	-	-	432,32	2 761,17	71
665,33	-	9,15	79,21	139,68	139,68	-	366,65	70,63	2 097,82	72
591,23	1,80	427,20	76,41	85,83	81,92	-	-	0,00	2 429,50	73
2 062,32	-	4,88	77,69	373,47	371,77	-	481,88	1 124,39	3 909,81	74
370,85	-	98,39	31,48	67,75	67,75	-	-	173,23	2 232,39	75
613,26	-	9,27	21,17	40,52	38,95	-	4,63	537,67	2 562,05	76
3 880,75	-	1 657,55	43,07	108,82	108,82	-	-	2 071,32	7 432,07	77
1 946,52	-	4,18	57,99	75,95	75,95	-	1 229,26	579,15	3 663,70	78
596,70	-	5,95	2,64	88,70	88,70	-	-	499,41	2 251,50	79
542,99	-	5,05	16,66	113,37	113,37	-	-	407,91	2 410,99	80
495,28	-	12,26	26,01	49,72	49,46	-	-	407,29	2 040,56	81
868,38	-	47,02	13,82	148,44	148,44	-	-	659,11	2 875,15	82
874,32	-	2,38	25,72	87,71	87,71	-	126,79	631,72	2 433,96	83
1 003,44	3,46	98,95	14,78	100,49	93,15	-	158,31	627,45	4 181,01	84
29,50	2,08	17,34	-	10,08	9,98	-	-	-	1 045,86	85
973,94	1,38	81,61	14,78	90,41	83,16	-	158,31	627,45	3 135,15	86
944,10	1,49	86,64	14,25	89,53	81,76	-	173,20	578,99	3 126,16	87
1 291,16	0,20	28,14	20,48	99,76	98,06	-	-	1 142,59	3 230,71	88
916,90	21,14	2,33	0,23	89,77	89,77	-	-	803,43	2 975,87	89
294,86	0,27	26,17	19,66	5,51	-	-	243,26	-	2 295,11	90
663,94	1,64	61,29	47,82	49,09	36,49	-	65,79	438,31	3 040,40	91
1 795,96	3,65	250,35	26,18	110,35	110,35	-	-	1 405,43	3 679,93	92
926,38	-	0,13	19,32	90,96	90,06	-	-	815,96	2 809,92	93
608,80	0,69	1,75	19,04	54,42	52,17	-	62,70	470,20	2 443,19	94
2 192,79	-	313,42	66,15	169,01	136,00	-	-	1 644,21	4 251,35	95
570,16	1,66	25,19	1,04	147,13	147,13	-	-	395,13	2 329,61	96
563,32	1,31	149,23	10,10	15,99	14,17	-	148,48	238,21	2 623,80	97
1 067,46	0,17	205,86	-	129,35	102,07	-	108,53	623,54	3 348,34	98
989,26	-	0,44	-	52,83	50,27	-	-	936,00	3 206,71	99
1 679,36	0,79	78,42	14,63	180,47	180,47	-	959,54	445,51	4 798,76	100
826,05	1,13	-	22,20	80,61	78,28	-	-	722,11	2 706,49	101
835,92	-	3,03	2,52	14,51	14,51	-	-	815,85	2 696,17	102

und Umlagen, Schuldendiensthilfen.- 4) Ohne bzw. abzüglich Steuerbeteiligungen.

Lfd. Nr.	Gemeinden und Gemeindeverbände	Einwohner am 30.6. des Berichtsjahres	Ausgaben des Verwaltungshaushalts						
			zusammen 4)	Personal- ausgaben	Laufender Sach- aufwand	Zins- ausgaben	Laufende Übertragungen 3) an		Sonstige Ausgaben des Verwal- tungs- haushalts
							öffent- lichen Bereich	andere Bereiche	
1	2	3	4	5	6	7	8		
103	Lkr.Eichstätt	131 370	2 985,89	514,63	562,65	4,53	791,60	473,41	639,06
104	Kreisverwaltung	131 370	983,48	136,89	145,97	-	264,00	243,74	192,88
105	Kreisangehörige Gemeinden	131 370	2 002,41	377,74	416,68	4,53	527,60	229,68	446,18
	davon mit:								
106	3000 und mehr Einwohnern	99 847	2 095,04	410,59	448,77	4,79	535,47	226,86	468,55
107	1000 b.u.3000 Einwohnern	31 523	1 709,04	273,67	315,04	3,72	502,66	238,60	375,33
	Einzelergebnisse der Gemeinden mit 3000 und mehr Einwohnern								
108	*Adelschlag	3 012	1 651,31	178,25	293,46	0,54	535,28	294,68	349,09
109	Altmanstein, M.	7 029	1 758,69	402,79	328,11	-	416,30	237,98	373,51
110	Beilngries, St.	9 644	1 985,85	336,06	394,19	12,19	395,98	315,35	532,09
111	Buxheim	3 716	1 790,87	208,45	266,98	0,00	445,96	405,10	464,37
112	Denkendorf	4 868	2 065,53	643,20	360,14	0,36	438,80	126,21	496,84
113	Eichstätt, GKSt.	13 471	1 679,67	425,76	675,86	16,60	516,05	45,40	-
114	*Eitensheim	3 007	1 683,33	123,95	314,45	-	647,50	276,81	320,62
115	Gaimersheim, M.	12 067	2 772,85	472,70	433,21	0,59	892,80	160,42	813,13
116	Großmehring	7 000	2 814,28	490,88	777,95	-	477,94	291,53	775,98
117	Kipfenberg, M.	5 829	2 271,29	384,96	634,93	6,62	456,51	338,97	449,30
118	Kösching, M.	9 595	2 301,40	637,47	311,88	1,86	438,81	281,75	629,63
119	Lenting	4 848	2 399,93	301,75	550,15	12,05	608,18	410,63	517,16
120	*Pförring, M.	3 673	2 133,77	454,09	288,08	-	730,54	23,14	637,92
121	*Schernfeld	3 211	1 492,32	164,77	396,86	0,38	508,24	229,43	192,64
122	Stammham	4 020	1 683,16	356,58	237,34	2,55	485,53	237,56	363,60
123	Wettstetten	4 857	1 808,88	366,39	350,17	0,01	455,08	218,89	418,34
124	Lkr.Erding	136 101	3 181,80	493,95	597,03	10,69	950,02	508,96	621,15
125	Kreisverwaltung	136 101	1 061,04	176,77	201,37	0,29	298,99	294,70	88,93
126	Kreisangehörige Gemeinden	136 101	2 120,76	317,18	395,66	10,40	651,04	214,26	532,22
	davon mit:								
127	3000 und mehr Einwohnern	108 798	2 164,98	325,90	395,13	8,81	650,45	213,73	570,97
128	1000 b.u.3000 Einwohnern	26 304	1 930,67	287,05	402,88	14,76	650,92	213,20	361,84
129	unter 1000 Einwohnern	999	2 310,13	160,73	263,16	69,43	718,19	300,24	798,37
	Einzelergebnisse der Gemeinden mit 3000 und mehr Einwohnern								
130	Bockhorn	3 878	1 492,75	218,12	237,23	0,45	442,37	202,37	392,22
131	Dorfen, St.	14 557	898,99	93,12	340,22	18,51	435,32	11,82	-
132	Erding, GKSt.	36 356	2 420,04	404,20	397,02	0,48	662,31	279,85	676,19
133	Finsing	4 644	2 103,09	285,32	463,81	4,89	619,75	305,16	424,16
134	Forstern	3 694	1 848,66	612,73	386,08	4,56	504,30	83,88	257,10
135	Frauenberg	3 551	1 753,82	252,71	307,21	20,69	455,17	228,09	489,95
136	Isen, M.	5 859	2 114,12	345,82	332,85	28,45	445,82	413,15	548,03
137	Moosinning	5 769	1 684,77	264,84	222,36	5,26	531,46	334,01	326,84
138	*Oberding	6 243	6 361,35	295,03	546,06	0,23	2 257,72	270,77	2 991,52
139	Sankt Wolfgang	4 442	1 760,00	350,75	308,40	23,46	434,78	197,38	445,23
140	Taufkirchen (Vils)	10 044	1 505,03	358,29	687,53	15,44	440,24	3,52	-
141	*Wartenberg, M.	5 334	2 021,38	348,90	293,37	18,55	661,72	359,36	339,48
142	*Wörth	4 427	2 332,77	375,27	345,51	-	592,43	162,17	857,39
143	Lkr.Freising	176 664	3 150,23	637,37	549,64	23,61	1 018,19	463,55	457,88
144	Kreisverwaltung	176 664	875,03	146,80	162,12	3,51	317,81	244,79	-
145	Kreisangehörige Gemeinden	176 664	2 275,20	490,56	387,52	20,10	700,38	218,75	457,88
	davon mit:								
146	3000 und mehr Einwohnern	155 398	2 350,34	506,12	404,68	22,00	706,08	231,23	480,23
147	1000 b.u.3000 Einwohnern	21 266	1 726,11	376,90	262,13	6,24	658,73	127,58	294,52
	Einzelergebnisse der Gemeinden mit 3000 und mehr Einwohnern								
148	*Allershausen	5 680	2 139,95	266,51	261,92	0,46	791,12	206,76	613,17
149	Au i.d.Hallertau, M.	5 939	1 841,28	431,32	262,02	0,20	538,57	35,81	573,36
150	Eching	13 789	2 734,89	553,16	437,77	27,74	739,03	351,57	625,63
151	Rudelzhausen	3 360	1 645,48	313,83	387,68	28,33	486,45	130,85	298,34
152	Fahrenzhausen	4 943	2 324,78	516,64	234,87	-	937,32	97,53	538,41
153	Freising, GKSt.	48 058	2 678,59	606,18	544,49	41,22	737,82	94,78	654,11
154	Hallbergmoos	10 873	3 226,56	489,45	580,75	-	1 601,66	554,70	-
155	Kirchdorf a.d.Amper	3 149	1 983,64	527,27	272,87	1,81	495,21	329,91	356,57
156	Kranzberg	4 146	1 780,33	470,93	316,24	-	486,10	141,27	365,80

1) Ohne Verwaltungsgemeinschaften.- 2) Einschl. haushaltstechnischer Verrechnungen.- 3) Erstattungen, Zuweisungen u. Zuschüsse für lfd. Zwecke, allgem. Zuweisungen
*) Mitglied einer Verwaltungsgemeinschaft.

der Gemeinden 1) und Gemeindeverbände 2)
EUR je Einwohner -

zusammen	Ausgaben des Vermögenshaushalts								(Verwaltungs- und Vermögenshaushalt zusammen) 4)	Lfd. Nr.
	Sachinvestitionen			Investitionszuweis. u. Darlehen an		Tilgungen an		Sonstige Ausgaben des Vermögenshaushalts		
	insgesamt	darunter:		öffentlichen Bereich	andere Bereiche	öffentlichen Bereich	andere Bereiche			
10	Bau- maßnahmen	Erwerb von unbewegl. Vermögen	13	14	15	16	17	18		
1 248,86	648,62	409,42	188,22	25,62	45,05	0,08	28,46	501,04	4 234,75	103
112,49	54,58	33,24	2,79	6,13	18,62	-	-	33,16	1 095,98	104
1 136,37	594,04	376,18	185,42	19,48	26,42	0,08	28,46	467,88	3 138,78	105
998,33	573,21	365,16	180,89	11,70	18,75	0,10	19,74	374,83	3 093,37	106
1 573,57	660,00	411,06	199,79	44,13	50,72	0,02	56,09	762,61	3 282,61	107
608,61	469,60	362,72	85,04	21,63	84,02	-	33,20	0,17	2 259,92	108
1 104,40	563,50	315,99	207,94	-	3,56	-	11,07	526,28	2 863,10	109
795,35	683,97	583,65	79,82	-	1,35	0,44	55,48	54,11	2 781,20	110
1 790,92	330,67	262,09	57,12	0,87	16,22	-	0,47	1 442,69	3 581,79	111
1 590,72	375,96	178,50	164,82	-	19,46	-	-	1 195,30	3 656,25	112
371,40	330,67	247,14	82,02	-	0,05	0,42	40,26	-	2 051,07	113
2 153,33	621,16	504,70	99,51	1,03	2,37	-	-	1 528,77	3 836,66	114
982,25	977,58	610,08	343,30	0,72	1,59	-	2,35	-	3 755,10	115
1 098,91	952,07	459,31	478,59	1,57	2,41	-	-	142,86	3 913,19	116
496,07	443,59	317,45	99,82	-	20,90	-	30,64	0,93	2 767,35	117
1 132,85	331,78	247,09	45,29	-	17,05	-	14,07	769,95	3 434,25	118
1 207,79	122,76	78,18	0,66	24,97	11,33	-	44,94	1 003,79	3 607,71	119
1 580,39	1 128,41	349,35	692,11	193,09	188,29	-	-	70,59	3 714,17	120
1 465,98	881,55	460,89	320,60	13,60	70,80	-	-	500,03	2 958,30	121
439,46	336,42	112,34	218,46	43,28	6,68	-	38,36	14,72	2 122,62	122
1 049,43	561,64	501,63	39,71	6,01	19,81	-	-	461,96	2 858,31	123
1 285,43	683,54	426,92	212,86	0,30	53,20	-	84,56	463,83	4 467,24	124
119,57	97,74	23,15	65,41	-	4,78	-	15,55	1,50	1 180,61	125
1 165,86	585,79	403,77	147,46	0,30	48,42	-	69,01	462,33	3 286,62	126
1 094,96	546,00	386,41	125,82	0,38	49,30	-	36,84	462,44	3 259,94	127
1 331,99	752,78	471,53	242,13	-	43,19	-	85,82	450,20	3 262,66	128
4 513,43	522,30	509,84	11,27	-	90,69	-	3 129,69	770,75	6 823,56	129
1 833,56	370,54	348,58	10,70	-	126,45	-	17,00	1 319,57	3 326,31	130
186,74	126,00	-	125,22	-	-	-	60,69	0,05	1 085,72	131
1 032,31	437,75	295,59	100,83	-	0,48	-	1,04	593,03	3 452,34	132
2 100,93	852,97	738,46	84,10	-	1,87	-	95,57	1 150,53	4 204,02	133
852,44	637,85	608,50	3,71	-	-	-	214,59	-	2 701,10	134
1 180,17	600,13	330,72	254,16	-	124,96	-	65,14	389,94	2 933,99	135
928,01	844,18	765,64	3,67	5,64	0,46	-	62,64	15,09	3 042,13	136
529,90	358,46	279,18	2,59	-	2,06	-	31,62	137,76	2 214,68	137
4 562,20	2 078,10	1 253,67	703,07	-	526,68	-	-	1 957,43	10 923,55	138
973,51	526,87	412,98	93,55	-	50,66	-	37,78	358,20	2 733,51	139
795,47	585,37	521,01	63,68	-	52,94	-	46,64	110,51	2 300,50	140
581,07	290,24	279,08	0,47	-	61,45	-	68,91	160,46	2 602,45	141
516,00	454,95	138,26	309,17	1,91	3,63	-	-	55,52	2 848,78	142
1 172,80	567,10	434,89	96,58	25,32	23,66	0,02	118,55	438,15	4 323,03	143
188,14	100,32	92,15	0,48	20,90	3,58	-	63,33	-	1 063,17	144
984,66	466,78	342,73	96,10	4,42	20,08	0,02	55,21	438,15	3 259,86	145
1 006,45	457,60	340,82	87,68	5,09	17,90	-	55,00	470,87	3 356,80	146
825,43	533,88	356,74	157,59	- 0,46	36,06	0,21	56,73	199,01	2 551,54	147
1 658,73	1 122,99	474,48	617,54	0,44	5,63	-	-	529,66	3 798,68	148
708,41	337,30	212,74	97,26	-	8,05	-	10,98	352,07	2 549,68	149
585,69	140,79	66,52	30,81	-	5,84	-	94,79	344,28	3 320,59	150
615,19	167,24	151,91	4,58	13,34	-	-	81,45	353,15	2 260,67	151
3 694,07	560,69	372,62	128,53	-	17,18	-	-	3 116,21	6 018,85	152
1 328,54	685,72	632,92	20,89	-	0,21	-	78,60	564,02	4 007,14	153
655,98	642,93	281,21	361,71	12,05	1,00	-	-	-	3 882,54	154
817,15	345,43	291,50	15,12	-	133,87	-	20,29	317,56	2 800,79	155
1 501,57	362,57	265,71	79,38	-	125,92	-	-	1 013,08	3 281,89	156

und Umlagen, Schuldendiensthilfen.- 4) Ohne bzw. abzüglich Steuerbeteiligungen.

Lfd. Nr.	Gemeinden und Gemeindeverbände	Einnahmen des Verwaltungshaushalts								
		zusammen	Steuern 4) (netto), u. steuer- ähnliche Einnahmen	Ge- bühren, zweck- gebundene Abgaben	Einnahmen aus wirtsch. Tätig- keit	Zins- einnahmen	laufd. Übertragungen 3)			sonstige Einnahmen des Verwal- tungs- haushalts
							ins- gesamt	darunter von		
								Bund und Land	Gemeinden/ Gv, Zweck- verbänden u.ä	
19	20	21	22	23	24	25	26	27		
103	Lkr.Eichstätt	2 985,34	1 161,31	242,86	96,04	3,72	1 341,20	697,06	537,57	140,21
104	Kreisverwaltung	983,79	0,03	49,38	15,19	1,31	887,91	336,51	522,64	29,97
105	Kreisangehörige Gemeinden davon mit:	2 001,55	1 161,28	193,48	80,85	2,41	453,30	360,55	14,93	110,24
106	3000 und mehr Einwohnern	2 096,27	1 231,74	206,42	81,49	2,83	449,49	347,06	16,56	124,30
107	1000 b.u.3000 Einwohnern	1 701,55	938,10	152,49	78,84	1,06	465,36	403,29	9,77	65,69
	Einzelergebnisse der Gemeinden mit 3000 und mehr Einwohnern									
108	*Adelschlag	1 641,82	829,06	140,84	63,34	0,01	529,64	411,19	3,43	78,95
109	Altmanstein, M.	1 765,81	840,15	151,27	64,56	0,01	652,59	474,29	8,33	57,22
110	Beilngries, St.	1 977,27	1 067,47	236,58	77,59	0,01	495,21	315,81	13,25	100,41
111	Buxheim	1 767,56	925,47	190,42	39,80	0,14	540,11	415,28	7,87	71,63
112	Denkendorf	2 056,56	1 103,71	307,22	45,92	3,35	527,33	372,17	31,14	69,03
113	Eichstätt, GKSt.	1 755,84	1 122,21	114,02	83,50	0,25	376,61	335,17	11,30	59,27
114	*Eitensheim	1 687,82	969,71	181,86	62,90	7,13	395,88	377,67	10,63	70,35
115	Gaimersheim, M.	2 726,36	1 972,78	176,75	153,38	16,67	283,14	248,86	20,58	123,64
116	Großmehring	2 800,76	1 364,56	314,45	32,04	1,11	471,77	315,67	12,70	616,83
117	Kipfenberg, M.	2 283,02	1 160,07	426,48	120,48	0,00	426,49	322,01	6,62	149,50
118	Kösching, M.	2 305,27	1 293,62	311,28	55,95	0,21	546,61	382,07	10,39	97,60
119	Lenting	2 370,68	1 577,72	101,91	165,85	2,86	424,33	324,40	73,47	98,01
120	*Pförring, M.	2 143,25	1 349,76	140,26	93,57	- 0,04	350,22	318,42	10,52	209,49
121	*Schernfeld	1 479,96	834,02	94,50	52,47	0,00	490,10	455,22	34,34	8,87
122	Stammham	1 693,10	1 010,07	158,64	47,89	4,09	436,67	393,22	12,64	35,74
123	Wettstetten	1 794,86	1 146,17	164,34	48,37	0,01	403,87	306,65	12,41	32,11
124	Lkr.Erding	3 265,20	1 450,75	250,25	115,18	10,52	1 369,97	671,23	616,45	68,55
125	Kreisverwaltung	1 043,16	-	68,43	29,30	0,07	938,66	289,22	600,17	6,70
126	Kreisangehörige Gemeinden davon mit:	2 222,04	1 450,75	181,82	85,88	10,45	431,30	382,01	16,28	61,85
127	3000 und mehr Einwohnern	2 295,80	1 551,55	163,44	88,99	13,01	425,77	378,13	15,00	53,05
128	1000 b.u.3000 Einwohnern	1 913,45	1 044,07	259,33	69,05	0,26	450,62	399,27	18,51	90,12
129	unter 1000 Einwohnern	2 314,44	1 180,31	143,04	189,96	-	525,10	350,10	96,53	276,03
	Einzelergebnisse der Gemeinden mit 3000 und mehr Einwohnern									
130	Bockhorn	1 487,16	934,70	98,52	42,42	5,09	387,33	385,29	1,32	19,09
131	Dorfen, St.	1 764,63	1 007,54	163,47	38,66	0,00	543,87	469,47	15,87	11,09
132	Erding, GKSt.	2 417,68	1 707,44	196,35	100,31	8,32	374,79	354,74	8,52	30,48
133	Finsing	2 153,41	1 327,54	79,46	242,82	0,17	302,08	296,17	5,82	201,35
134	Forstern	1 820,86	1 101,09	188,09	77,49	-	416,63	405,71	6,40	37,57
135	Fraunberg	1 739,26	1 045,26	126,48	47,22	0,00	456,73	444,96	2,72	63,57
136	Isen, M.	2 140,72	1 133,87	256,35	33,11	0,19	640,32	397,70	38,94	76,89
137	Moosinning	1 670,59	1 241,26	29,77	52,97	0,02	324,38	274,56	3,40	22,19
138	*Oberding	6 403,75	5 486,46	48,15	182,52	166,27	437,10	387,97	46,35	83,26
139	Sankt Wolfgang	1 719,37	1 112,04	107,80	69,63	0,98	394,34	377,97	11,94	34,59
140	Taufkirchen (Vils)	1 662,77	915,71	240,18	96,95	0,00	344,19	320,13	14,40	65,74
141	*Wartenberg, M.	2 011,91	989,21	172,55	91,23	0,00	631,63	538,40	36,17	127,29
142	*Wörth	2 325,58	1 586,73	131,65	71,68	11,01	403,10	306,80	22,12	121,41
143	Lkr.Freising	3 469,41	1 599,28	221,06	117,52	4,94	1 415,05	635,44	659,36	111,57
144	Kreisverwaltung	1 080,22	-	74,58	29,01	0,11	971,82	291,14	621,04	4,71
145	Kreisangehörige Gemeinden davon mit:	2 389,19	1 599,28	146,48	88,52	4,83	443,23	344,30	38,32	106,86
146	3000 und mehr Einwohnern	2 479,72	1 679,40	143,13	94,31	5,17	442,48	337,92	38,17	115,22
147	1000 b.u.3000 Einwohnern	1 727,68	1 013,78	170,92	46,15	2,37	448,71	390,99	39,40	45,74
	Einzelergebnisse der Gemeinden mit 3000 und mehr Einwohnern									
148	*Allershausen	2 136,36	1 435,81	160,22	150,88	2,54	232,37	161,60	22,38	154,53
149	Au i.d.Hallertau, M.	1 823,78	1 252,52	184,97	41,40	0,13	325,63	296,15	14,79	19,14
150	Eching	2 705,77	1 872,54	109,67	141,28	7,31	392,98	270,93	19,50	181,99
151	Rudelzhausen	1 645,69	983,74	154,12	25,42	5,04	445,76	407,93	36,90	31,61
152	Fahrenzhausen	2 333,46	1 805,51	153,17	66,70	2,07	286,12	264,52	21,40	19,89
153	Freising, GKSt.	2 698,03	1 867,41	131,54	146,93	11,66	466,77	326,71	65,24	73,73
154	Hallbergmoos	5 012,15	3 853,93	30,90	67,10	4,17	514,25	392,47	7,89	541,80
155	Kirchdorf a.d.Amper	1 935,40	985,16	184,85	26,34	0,60	717,16	398,06	23,46	21,28
156	Kranzberg	1 779,62	1 133,07	189,14	27,03	0,00	365,31	345,60	14,12	65,08

1) Ohne Verwaltungsgemeinschaften.- 2) Einschl. haushaltstechnischer Verrechnungen.- 3) Erstattungen, Zuweisungen u. Zuschüsse für lfd. Zwecke, allgem. Zuweisungen
*) Mitglied einer Verwaltungsgemeinschaft.

der Gemeinden 1) und Gemeindeverbände 2)
EUR je Einwohner -

Einnahmen des Vermögenshaushalts										Lfd. Nr.
zusammen	Darlehensrückflüsse	Veräußerung von Vermögen	Beiträge und ähnliche Entgelte	Zuweisungen u. Zuschüsse für Investitionen		Schuldenaufnahmen		sonstige Einnahmen des Vermögenshaushalts	Brutto-Einnahmen (Verwaltungs- und Vermögenshaushalt zusammen) 4)	
				insgesamt	dar.: von Bund und Land	öffentlicher Bereich	Kreditmarktmittel Inn. Darl.			
28	29	30	31	32	33	34	35	36	37	
1 436,29	4,59	187,46	124,88	108,15	100,59	-	4,40	1 006,81	4 421,63	103
211,79	0,04	0,57	-	29,65	27,55	-	-	181,52	1 195,58	104
1 224,50	4,55	186,88	124,88	78,49	73,05	-	4,40	825,29	3 226,05	105
1 113,66	3,18	175,46	116,77	57,56	53,83	-	-	760,69	3 209,93	106
1 575,58	8,88	223,06	150,57	144,81	133,92	-	18,36	1 029,91	3 277,13	107
881,36	-	238,51	267,30	96,35	96,06	-	-	279,19	2 523,18	108
1 140,30	-	206,80	106,45	74,76	72,29	-	-	752,30	2 906,11	109
812,03	5,18	84,66	153,86	56,01	55,53	-	-	512,32	2 789,30	110
1 796,59	-	50,95	43,27	34,04	34,04	-	-	1 668,32	3 564,15	111
1 589,14	-	271,73	246,35	33,26	33,26	-	-	1 037,80	3 645,70	112
97,91	0,11	27,67	22,14	47,99	44,20	-	-	-	1 853,75	113
2 288,94	-	383,53	42,81	70,60	70,60	-	-	1 791,99	3 976,76	114
982,25	0,12	9,60	2,92	45,23	43,99	-	-	924,38	3 708,62	115
1 408,08	35,89	228,68	218,95	64,67	46,50	-	-	859,89	4 208,84	116
1 071,47	-	673,74	6,75	26,28	26,28	-	-	364,70	3 354,49	117
1 286,01	0,27	2,57	169,15	51,37	51,37	-	-	1 062,66	3 591,29	118
1 412,71	-	29,73	23,59	97,51	86,29	-	-	1 261,88	3 783,39	119
2 749,36	0,47	739,13	493,00	56,43	55,06	-	-	1 460,33	4 892,62	120
1 234,42	-	346,52	142,45	52,78	52,78	-	-	692,67	2 714,37	121
893,81	2,24	136,20	207,60	43,83	31,47	-	-	503,96	2 586,91	122
1 087,62	-	268,75	79,93	118,08	108,40	-	-	620,86	2 882,48	123
1 361,89	4,93	118,45	37,64	119,78	88,16	-	121,12	959,97	4 627,09	124
144,23	0,48	0,17	-	39,22	16,01	-	6,20	98,16	1 187,39	125
1 217,66	4,45	118,28	37,64	80,56	72,15	-	114,91	861,81	3 439,70	126
1 125,51	5,42	90,33	40,83	53,71	43,65	-	37,96	897,26	3 421,31	127
1 474,03	0,61	216,86	25,56	186,70	184,86	-	325,92	718,38	3 387,48	128
4 502,91	-	565,80	8,42	210,32	208,44	-	2 939,94	778,43	6 817,35	129
1 834,12	-	98,74	143,44	34,48	34,48	-	-	1 557,47	3 321,28	130
400,16	0,09	272,89	126,74	0,45	-	-	-	-	2 164,79	131
1 032,69	2,62	0,86	0,92	46,34	30,64	-	-	981,94	3 450,36	132
2 101,66	-	49,66	9,56	51,85	51,85	-	-	1 990,59	4 255,06	133
560,62	-	0,05	10,96	35,75	35,75	-	270,71	243,15	2 381,48	134
1 180,17	0,68	136,44	110,95	128,61	128,61	-	140,81	662,68	2 919,43	135
1 121,83	-	0,78	23,24	100,66	81,49	-	448,88	548,27	3 262,55	136
637,28	-	100,49	23,54	105,89	105,89	-	-	407,36	2 307,87	137
4 883,89	73,45	41,91	-	3,98	3,98	-	-	4 764,55	11 287,64	138
880,40	-	-	51,25	69,01	28,48	-	-	760,15	2 599,77	139
435,66	-	314,00	30,90	90,76	68,46	-	-	-	2 098,43	140
599,12	2,81	144,82	113,49	99,16	99,16	-	-	238,84	2 611,03	141
841,97	3,81	- 10,41	25,60	48,82	48,77	-	-	774,14	3 167,55	142
1 036,11	7,77	125,79	52,34	192,70	166,47	-	27,09	630,42	4 505,52	143
38,20	0,21	0,29	-	37,70	37,17	-	-	-	1 118,43	144
997,91	7,57	125,50	52,34	154,99	129,30	-	27,09	630,42	3 387,10	145
1 022,07	8,52	119,57	53,41	157,92	129,45	-	30,80	651,84	3 501,79	146
821,32	0,57	168,77	44,53	133,57	128,26	-	-	473,88	2 549,00	147
1 658,83	0,18	1,74	65,04	202,78	202,78	-	-	1 389,10	3 795,19	148
779,42	-	84,85	94,28	26,93	26,93	-	-	573,36	2 603,20	149
584,58	0,96	110,44	2,57	8,74	8,74	-	-	461,88	3 290,35	150
615,19	-	22,08	5,32	37,73	37,65	-	-	550,05	2 260,88	151
3 689,20	-	382,98	192,08	32,96	32,96	-	-	3 081,18	6 022,67	152
1 283,48	26,41	170,82	72,29	390,89	309,71	-	-	623,08	3 981,52	153
560,89	2,19	448,22	76,05	34,43	21,74	-	-	-	5 573,04	154
1 119,75	-	178,30	172,74	76,07	69,30	-	-	692,64	3 055,15	155
1 500,77	-	69,98	16,18	111,41	111,41	-	-	1 303,20	3 280,39	156

und Umlagen, Schuldendiensthilfen.- 4) Ohne bzw. abzüglich Steuerbeteiligungen.

Lfd. Nr.	Gemeinden und Gemeindeverbände	Einwohner am 30.6. des Berichtsjahres	Ausgaben des Verwaltungshaushalts						
			zusammen 4)	Personal- ausgaben	Laufender Sach- aufwand	Zins- ausgaben	Laufende Übertragungen 3) an		Sonstige Ausgaben des Verwal- tungs- haushalts
							öffent- lichen Bereich	andere Bereiche	
1	2	3	4	5	6	7	8		
157	Langenbach	3 988	2 378,01	589,11	489,79	25,21	604,93	119,15	549,82
158	Marzling	3 210	2 107,50	760,24	306,19	14,68	517,09	163,64	345,65
159	Moosburg a.d.Isar, St.	18 336	2 112,79	469,62	358,06	23,54	421,08	443,28	397,21
160	Nandlstadt, M.	5 227	1 607,85	465,98	231,88	9,18	473,00	17,47	410,33
161	Neufahrn b.Freising	19 821	1 791,06	390,36	214,89	16,19	515,82	339,80	314,00
162	*Zolling	4 879	2 271,97	348,09	351,97	0,57	950,24	125,18	495,92
163	Lkr.Fürstenfeldbruck	217 530	2 469,50	410,17	524,34	22,20	811,54	549,29	151,96
164	Kreisverwaltung	217 530	744,01	19,85	143,36	11,94	236,55	332,31	-
165	Kreisangehörige Gemeinden davon mit:	217 530	1 725,49	390,32	380,98	10,26	574,99	216,98	151,96
166	3000 und mehr Einwohnern	202 345	1 736,66	397,69	392,86	10,90	568,25	226,58	140,39
167	1000 b.u.3000 Einwohnern Einzelergebnisse der Gemeinden mit 3000 und mehr Einwohnern	15 185	1 576,58	292,13	222,73	1,74	664,79	89,16	306,03
168	Alling	3 844	2 084,74	323,93	327,84	3,08	627,46	376,01	426,41
169	Egenhofen	3 439	1 463,62	415,46	236,76	-	500,47	108,31	202,62
170	Eichenau	11 894	1 556,46	412,11	231,35	15,84	560,30	160,13	176,73
171	Emmering	6 737	1 872,45	304,98	324,06	-	540,82	385,69	316,90
172	Fürstenfeldbruck, GKSt.	37 331	1 683,55	511,57	362,81	20,35	510,73	278,08	-
173	Germering, GKSt.	40 068	1 567,11	341,53	314,98	15,28	551,66	343,66	-
174	*Grafrath	3 826	2 069,40	101,24	400,82	9,69	741,01	288,94	527,70
175	Gröbenzell	19 853	1 636,46	450,74	548,42	5,99	614,52	16,79	-
176	Maisach	13 943	2 047,27	297,53	326,10	1,06	549,57	419,70	453,32
177	*Mammendorf	4 782	2 152,38	497,59	342,78	5,82	756,93	135,39	413,88
178	Moorenweis	4 048	1 632,72	235,45	245,06	13,72	516,48	225,18	396,83
179	Olching	27 478	1 839,16	431,83	319,87	10,96	541,90	205,21	329,39
180	Puchheim	21 355	1 758,55	323,62	769,31	1,92	623,51	40,20	-
181	Türkenfeld	3 747	2 041,01	657,62	400,92	9,62	736,13	7,41	229,30
182	Lkr.Garmisch-Partenkirchen	87 984	3 457,19	752,41	645,33	22,83	811,99	672,67	551,95
183	Kreisverwaltung	87 984	1 129,34	169,57	156,68	4,61	249,45	406,05	142,98
184	Kreisangehörige Gemeinden davon mit:	87 984	2 327,84	582,84	488,66	18,22	562,54	266,61	408,97
185	3000 und mehr Einwohnern	65 573	2 352,40	657,14	486,37	21,75	532,28	299,36	355,50
186	1000 b.u.3000 Einwohnern	20 275	2 282,13	370,81	503,69	8,12	650,87	171,30	577,34
187	unter 1000 Einwohnern Einzelergebnisse der Gemeinden mit 3000 und mehr Einwohnern	2 136	2 007,83	314,58	416,18	5,55	653,05	166,14	452,33
188	Farchant	3 651	1 862,33	391,09	358,88	18,50	558,73	233,21	301,92
189	Garmisch-Partenkirchen, M.	27 074	2 505,22	741,29	520,19	33,45	545,06	243,30	421,93
190	Grainau	3 496	2 862,58	692,91	710,35	14,55	519,86	248,13	676,78
191	Mittenwald, M.	7 428	2 231,67	628,97	505,94	3,08	442,84	413,63	237,21
192	Murnau a.Staffelsee, M.	11 956	2 037,67	603,24	435,60	9,59	567,24	367,98	54,01
193	Oberammergau	5 446	3 021,36	838,45	471,63	41,14	520,57	567,45	582,12
194	Oberau	3 278	2 126,00	628,09	514,55	12,08	440,52	53,60	477,16
195	*Ohlstadt	3 244	1 620,83	203,74	244,79	0,38	597,65	180,55	393,71
196	Lkr.Landsberg a.Lech	119 052	2 979,90	557,34	622,44	27,46	977,30	413,33	382,04
197	Kreisverwaltung	119 052	973,25	169,89	238,83	10,78	282,44	271,30	-
198	Kreisangehörige Gemeinden davon mit:	119 052	2 006,65	387,45	383,61	16,68	694,85	142,03	382,04
199	3000 und mehr Einwohnern	82 420	2 053,28	433,00	438,39	18,11	673,48	139,98	350,33
200	1000 b.u.3000 Einwohnern	35 645	1 904,20	288,58	257,11	13,57	743,68	148,24	453,02
201	unter 1000 Einwohnern Einzelergebnisse der Gemeinden mit 3000 und mehr Einwohnern	987	1 812,57	153,89	377,66	9,60	716,33	88,79	466,30
202	Dießen a.Ammersee, M.	10 500	1 995,45	317,65	372,01	6,49	566,37	143,54	589,40
203	*Fuchstal	3 811	1 948,28	116,65	227,97	26,42	699,42	241,17	636,65
204	Geltendorf	5 674	1 824,38	351,46	252,22	18,03	466,06	227,15	509,48
205	Kaufering	10 427	1 773,24	359,85	286,28	27,44	543,10	247,41	309,17
206	Landsberg a.Lech, GKSt.	28 851	2 154,63	648,31	706,22	19,38	750,79	29,93	-
207	Penzing	3 626	1 683,39	287,07	280,15	29,32	575,07	134,93	376,84
208	*Schondorf am Ammersee	3 925	2 104,13	497,40	243,69	18,66	769,34	69,92	505,11
209	*Pürgen	3 462	1 639,06	121,66	212,49	10,39	708,81	242,18	343,53

1) Ohne Verwaltungsgemeinschaften.- 2) Einschl. haushaltstechnischer Verrechnungen.- 3) Erstattungen, Zuweisungen u. Zuschüsse für lfd. Zwecke, allgem. Zuweisungen
*) Mitglied einer Verwaltungsgemeinschaft.

der Gemeinden 1) und Gemeindeverbände 2)
EUR je Einwohner -

zusammen	Ausgaben des Vermögenshaushalts								(Verwaltungs- und Vermögenshaushalt zusammen) 4)	Lfd. Nr.
	Sachinvestitionen			Investitionszuweis. u. Darlehen an		Tilgungen an		Sonstige Ausgaben des Vermögenshaushalts		
	insgesamt	darunter:		öffentlichen Bereich	andere Bereiche	öffentlichen Bereich	andere Bereiche			
10	Bau- maßnahmen	Erwerb von unbewegl. Vermögen	13	14	15	16	17	18		
405,92	269,16	198,21	38,11	-	37,57	-	98,64	0,55	2 783,93	157
617,60	240,72	35,08	161,55	-	34,56	-	61,13	281,19	2 725,10	158
697,23	136,58	110,52	2,90	-	23,74	-	75,55	461,36	2 810,02	159
1 263,54	349,37	227,92	107,68	15,24	57,25	-	46,71	794,97	2 871,38	160
432,52	345,66	259,32	59,68	26,82	21,52	-	38,51	-	2 223,58	161
620,55	387,23	200,72	139,82	0,20	30,56	-	15,92	186,64	2 892,52	162
562,57	384,13	274,12	85,33	3,93	9,18	0,04	80,31	84,98	3 032,07	163
106,53	66,16	65,87	0,29	-	0,02	-	30,94	9,41	850,54	164
456,04	317,97	208,25	85,03	3,93	9,16	0,04	49,37	75,57	2 181,53	165
416,90	285,04	190,71	71,31	2,23	7,37	0,04	51,41	70,79	2 153,56	166
977,64	756,66	442,09	267,96	26,61	33,02	-	22,14	139,21	2 554,22	167
610,37	514,87	418,58	-	-	-	-	43,36	52,14	2 695,11	168
368,78	355,36	46,86	287,57	-	13,43	-	-	-	1 832,41	169
404,91	278,15	219,36	3,49	0,04	8,21	0,17	46,93	71,41	1 961,37	170
373,77	340,40	328,11	0,31	-	-	-	-	33,37	2 246,22	171
358,41	260,00	222,43	8,54	-	2,57	-	95,83	0,01	2 041,96	172
101,08	7,29	-	0,05	-	1,09	-	92,69	-	1 668,19	173
854,72	616,96	592,04	15,52	0,42	166,21	0,37	16,83	53,93	2 924,12	174
215,21	204,48	186,10	18,39	-	-	0,22	6,35	4,16	1 851,67	175
909,86	594,42	389,60	168,94	-	6,62	-	5,15	303,66	2 957,13	176
687,16	482,91	461,60	8,21	28,83	54,68	-	41,28	79,46	2 839,54	177
525,63	279,94	149,99	112,90	-	22,31	-	72,24	151,14	2 158,35	178
269,24	105,89	53,61	14,55	-	0,95	-	53,12	109,29	2 108,40	179
948,88	787,13	349,75	437,38	13,66	1,38	-	5,46	141,24	2 707,43	180
713,70	268,70	145,84	15,66	5,22	19,57	-	15,68	404,53	2 754,71	181
1 515,45	572,72	408,10	97,96	3,51	26,51	0,16	66,84	845,71	4 972,63	182
126,58	76,26	64,26	1,28	0,06	17,05	-	16,33	16,88	1 255,93	183
1 388,86	496,46	343,85	96,69	3,44	9,47	0,16	50,50	828,83	3 716,70	184
1 502,77	421,78	314,76	53,23	3,67	10,69	0,04	52,35	1 014,23	3 855,17	185
1 075,26	720,86	425,02	247,36	2,91	5,74	0,02	48,02	297,71	3 357,39	186
868,74	659,23	466,26	0,61	1,40	7,26	4,90	17,40	178,56	2 876,57	187
1 410,79	885,76	603,86	215,91	-	5,78	-	135,89	383,36	3 273,12	188
2 482,85	198,81	126,85	4,35	-	22,44	0,07	49,61	2 211,93	4 988,08	189
922,13	557,89	451,51	25,01	-	1,75	-	173,81	188,68	3 784,70	190
747,25	723,81	672,07	23,73	-	4,24	-	11,62	7,58	2 978,92	191
578,62	545,84	444,74	63,39	-	1,90	-	29,65	1,23	2 616,28	192
881,77	483,71	268,81	141,20	42,41	- 0,43	0,18	64,17	291,73	3 903,13	193
508,62	247,37	222,05	4,93	-	3,17	-	44,40	213,68	2 634,62	194
1 235,43	537,21	283,89	239,68	3,08	1,23	-	15,41	678,50	2 856,26	195
1 372,96	616,48	370,28	198,32	20,40	27,87	0,11	113,61	594,48	4 352,87	196
91,37	47,77	44,27	3,51	5,50	0,67	0,02	37,41	-	1 064,62	197
1 281,59	568,71	326,01	194,82	14,91	27,20	0,10	76,20	594,48	3 288,24	198
859,09	430,85	244,69	151,21	9,58	25,03	0,14	87,61	305,88	2 912,37	199
2 272,19	889,92	511,90	300,08	27,57	28,56	-	49,11	1 277,03	4 176,40	200
787,93	479,97	403,89	34,71	2,49	159,38	-	101,32	44,77	2 600,49	201
663,48	401,41	374,72	0,74	-	55,25	-	15,75	191,08	2 658,93	202
1 235,39	550,13	436,97	76,37	119,90	5,92	-	123,55	435,89	3 183,67	203
572,22	347,48	316,08	4,67	32,09	0,88	-	185,64	6,12	2 396,60	204
455,47	359,18	302,81	17,46	-	10,02	-	86,26	-	2 228,71	205
639,71	556,15	239,90	280,86	-	0,23	0,35	65,36	17,62	2 794,35	206
988,48	217,70	153,76	5,04	3,85	17,57	-	116,82	632,55	2 671,87	207
786,01	221,76	65,12	108,56	4,80	9,71	-	122,51	427,24	2 890,14	208
746,27	286,88	156,25	114,98	2,19	13,78	-	144,57	298,85	2 385,33	209

und Umlagen, Schuldendiensthilfen.-) Ohne bzw. abzüglich Steuerbeteiligungen.

Lfd. Nr.	Gemeinden und Gemeindeverbände	Einnahmen des Verwaltungshaushalts								
		zusammen	Steuern 4) (netto), u. steuer- ähnliche Einnahmen	Ge- bühren, zweck- gebundene Abgaben	Einnahmen aus wirtsch. Tätig- keit	Zins- einnahmen	laufd. Übertragungen 3)			sonstige Einnahmen des Verwal- tungs- haushalts
							ins- gesamt	darunter von		
								Bund und Land	Gemeinden/ Gv, Zweck- verbänden u.ä	
19	20	21	22	23	24	25	26	27		
157	Langenbach	2 402,19	1 436,79	299,50	56,63	0,66	470,70	284,00	110,72	137,91
158	Marzling	2 177,40	1 304,67	285,78	32,00	0,00	491,84	391,79	14,29	63,10
159	Moosburg a.d.Isar, St.	2 121,94	1 224,20	239,36	66,12	0,23	493,31	421,26	36,62	98,72
160	Nandlstadt, M.	1 604,95	802,53	171,37	26,65	0,02	500,00	464,30	30,22	104,39
161	Neufahrn b.Freising	1 799,63	1 245,29	51,23	52,93	1,20	439,88	352,39	14,86	9,10
162	*Zolling	2 220,63	1 361,03	207,18	97,41	4,42	316,85	254,11	51,91	233,74
163	Lkr.Fürstenfeldbruck	2 876,91	1 266,20	111,57	82,20	1,43	1 375,03	659,72	610,16	40,48
164	Kreisverwaltung	964,61	-	2,60	3,25	0,13	953,82	291,80	594,17	4,81
165	Kreisangehörige Gemeinden davon mit:	1 912,30	1 266,20	108,98	78,95	1,30	421,21	367,92	15,99	35,67
166	3000 und mehr Einwohnern	1 933,22	1 290,17	106,59	79,39	1,38	419,37	364,26	16,16	36,33
167	1000 b.u.3000 Einwohnern	1 633,54	946,84	140,74	73,10	0,21	445,74	416,75	13,72	26,90
	Einzelergebnisse der Gemeinden mit 3000 und mehr Einwohnern									
168	Alling	2 102,74	1 662,81	94,85	34,34	2,62	262,23	234,21	0,04	45,89
169	Egenhofen	1 468,16	915,34	100,26	43,32	0,03	377,30	370,44	-	31,91
170	Eichenau	1 545,61	1 173,59	65,59	57,50	0,20	237,28	210,90	11,37	11,45
171	Emmering	1 823,65	1 112,35	116,01	73,41	0,00	450,83	359,27	4,91	71,06
172	Fürstenfeldbruck, GKSt.	2 038,68	1 233,10	184,32	66,68	0,62	517,75	480,68	14,14	36,20
173	Germering, GKSt.	1 954,86	1 291,77	85,98	74,24	0,27	497,32	461,88	19,91	5,27
174	*Grafrath	2 038,61	1 155,91	181,51	112,29	0,54	375,51	312,60	0,56	212,85
175	Gröbenzell	1 815,97	1 351,50	61,23	74,91	0,11	314,07	278,48	2,96	14,14
176	Maisach	2 052,74	1 413,96	74,79	95,79	1,25	431,15	342,94	7,48	35,79
177	*Mammendorf	2 162,61	1 328,81	242,88	157,30	0,06	367,34	238,83	20,19	66,20
178	Moorenweis	1 629,31	990,92	160,42	35,08	-	380,30	353,68	0,05	62,58
179	Olching	1 839,25	1 177,78	93,01	94,73	0,03	402,68	295,24	13,08	71,02
180	Puchheim	2 117,84	1 613,55	37,57	97,35	9,78	340,37	313,65	14,54	19,23
181	Türkenfeld	2 072,87	1 099,71	226,74	83,00	0,04	566,82	336,71	225,14	96,55
182	Lkr.Garmisch-Partenkirchen	3 527,57	1 183,28	464,01	138,20	0,45	1 597,93	881,76	559,48	143,69
183	Kreisverwaltung	1 133,07	-	76,56	7,94	-	1 023,48	468,60	534,45	25,09
184	Kreisangehörige Gemeinden davon mit:	2 394,50	1 183,28	387,45	130,26	0,45	574,45	413,16	25,03	118,60
185	3000 und mehr Einwohnern	2 441,88	1 204,24	387,10	137,90	0,50	609,56	422,92	23,39	102,59
186	1000 b.u.3000 Einwohnern	2 284,75	1 139,65	399,77	114,92	0,30	456,52	371,50	31,31	173,59
187	unter 1000 Einwohnern	1 981,66	954,13	281,18	41,40	0,47	616,05	508,79	15,59	88,43
	Einzelergebnisse der Gemeinden mit 3000 und mehr Einwohnern									
188	Farchant	1 891,03	1 028,69	332,03	97,90	0,29	407,17	314,55	4,35	24,95
189	Garmisch-Partenkirchen, M.	2 527,59	1 279,43	429,80	174,10	0,58	590,32	479,58	7,39	53,36
190	Grainau	2 853,55	1 173,65	880,96	83,31	-	529,49	431,78	5,68	186,14
191	Mittenwald, M.	2 223,80	895,46	344,79	80,40	0,29	835,09	465,53	28,24	67,78
192	Murnau a.Staffelsee, M.	2 484,22	1 489,43	203,91	161,36	0,27	540,83	304,43	57,16	88,42
193	Oberammergau	2 991,66	1 095,93	481,15	121,24	1,83	861,45	389,86	38,00	430,07
194	Oberau	2 130,46	1 013,54	356,73	73,01	0,18	547,04	443,37	55,36	139,96
195	*Ohlstadt	1 637,93	837,78	205,45	78,30	0,00	461,34	436,47	5,15	55,07
196	Lkr.Landsberg a.Lech	3 222,22	1 313,07	187,28	158,79	2,65	1 417,87	731,18	620,96	142,56
197	Kreisverwaltung	1 130,39	0,03	41,86	38,78	0,11	1 019,84	407,35	590,74	29,77
198	Kreisangehörige Gemeinden davon mit:	2 091,83	1 313,04	145,41	120,02	2,55	398,02	323,83	30,22	112,79
199	3000 und mehr Einwohnern	2 188,34	1 414,93	134,22	131,41	3,08	381,33	305,50	33,24	123,38
200	1000 b.u.3000 Einwohnern	1 878,11	1 088,28	170,17	95,11	1,39	435,57	365,37	24,08	87,59
201	unter 1000 Einwohnern	1 750,60	921,58	185,92	67,84	0,02	436,30	354,89	-	138,93
	Einzelergebnisse der Gemeinden mit 3000 und mehr Einwohnern									
202	Dießen a.Ammersee, M.	1 998,94	1 148,24	220,62	85,84	0,20	373,49	278,26	66,66	170,55
203	*Fuchstal	2 007,21	980,27	199,32	276,94	34,08	451,26	389,17	29,28	65,35
204	Geltendorf	1 801,06	1 025,01	158,08	40,97	0,19	496,85	426,99	14,79	79,95
205	Kaufering	1 784,04	1 261,88	54,65	72,14	4,73	315,49	277,01	20,18	75,14
206	Landsberg a.Lech, GKSt.	2 533,80	1 696,10	85,60	208,35	2,45	403,01	293,72	44,30	138,30
207	Penzing	1 693,44	940,63	178,29	67,45	0,00	479,51	426,42	52,05	27,55
208	*Schondorf am Ammersee	2 081,17	1 202,31	89,73	118,14	- 0,06	293,18	276,63	3,40	377,86
209	*Pürgen	1 640,20	1 047,43	141,53	54,75	0,00	361,05	322,70	8,29	35,45

1) Ohne Verwaltungsgemeinschaften.- 2) Einschl. haushaltstechnischer Verrechnungen.- 3) Erstattungen, Zuweisungen u. Zuschüsse für lfd. Zwecke, allgem. Zuweisungen
*) Mitglied einer Verwaltungsgemeinschaft.

der Gemeinden 1) und Gemeindeverbände 2)
EUR je Einwohner -

Einnahmen des Vermögenshaushalts										Brutto-Einnahmen (Verwaltungs- und Vermögens- haushalt zusammen) 4)	Lfd. Nr.
zusammen	Darlehens- rück- flüsse	Ver- äußerung von Vermögen	Beiträge und ähnliche Entgelte	Zuweisungen u. Zuschüsse für Investitionen		Schuldenaufnahmen		sonstige Einnahmen des Vermögens- haushalts			
				ins- gesamt	dar.: von Bund und Land	öffent- licher Bereich	Kredit- markt- mittel Inn. Darl.				
28	29	30	31	32	33	34	35	36	37		
490,89	0,13	3,28	21,56	36,35	36,35	-	-	429,59	2 893,09	157	
624,71	0,42	1,26	23,54	87,40	34,27	-	155,76	356,33	2 802,11	158	
698,23	0,37	6,60	27,86	55,32	45,32	-	109,08	499,01	2 820,17	159	
1 261,67	-	9,97	24,69	65,23	63,16	-	-	1 161,77	2 866,62	160	
630,45	0,43	16,43	26,34	36,74	36,74	-	115,35	435,16	2 430,08	161	
620,65	-	26,13	27,17	92,02	92,02	-	-	475,33	2 841,28	162	
408,18	1,89	73,23	14,05	90,93	87,01	32,18	33,08	162,82	3 285,10	163	
64,45	1,24	0,18	-	30,85	30,58	32,18	-	-	1 029,07	164	
343,73	0,66	73,04	14,05	60,08	56,43	-	33,08	162,82	2 256,03	165	
298,63	0,70	61,23	12,94	53,77	51,05	-	31,61	138,38	2 231,85	166	
944,64	-	230,46	28,86	144,09	128,08	-	52,68	488,55	2 578,18	167	
667,51	-	134,85	63,11	51,75	51,75	-	-	417,80	2 770,25	168	
369,34	-	1,22	3,90	59,73	50,74	-	-	304,48	1 837,50	169	
370,17	2,49	2,35	57,75	20,65	20,57	-	-	286,92	1 915,78	170	
619,34	0,10	191,68	6,44	121,92	121,92	-	-	299,19	2 442,99	171	
216,22	0,34	113,82	12,19	55,05	44,68	-	34,84	-	2 254,90	172	
177,43	1,05	2,29	2,59	69,29	68,89	-	102,20	-	2 132,29	173	
849,38	-	0,03	37,49	384,77	363,14	-	-	427,09	2 887,99	174	
15,48	0,14	2,05	11,28	2,02	1,76	-	-	-	1 831,45	175	
918,01	0,09	403,47	30,40	47,90	47,68	-	-	436,16	2 970,76	176	
686,64	-	19,02	12,56	61,26	61,06	-	209,12	384,67	2 849,24	177	
557,39	-	99,81	31,96	75,78	75,53	-	-	349,85	2 186,70	178	
289,26	1,29	0,21	0,22	20,57	20,57	-	-	266,98	2 128,51	179	
51,09	0,86	0,78	2,40	47,05	46,05	-	-	-	2 168,93	180	
506,57	-	6,11	9,24	60,98	60,45	-	-	430,24	2 579,44	181	
1 490,08	2,11	78,42	33,62	755,90	128,07	-	77,86	542,17	5 017,64	182	
164,45	0,20	0,36	-	45,01	45,00	-	-	118,89	1 297,52	183	
1 325,62	1,91	78,06	33,62	710,89	83,07	-	77,86	423,29	3 720,12	184	
1 413,43	2,32	72,87	22,63	902,61	70,80	-	30,50	382,50	3 855,31	185	
1 089,99	-	90,74	69,45	136,68	113,38	-	239,23	553,89	3 374,74	186	
866,65	7,49	117,04	30,89	275,65	171,97	-	-	435,57	2 848,31	187	
1 412,58	0,13	1,70	21,89	174,38	174,38	-	547,80	666,69	3 303,62	188	
2 481,72	0,12	24,00	0,92	2 039,76	43,56	-	-	416,92	5 009,31	189	
974,74	-	155,88	73,08	139,02	91,20	-	-	606,76	3 828,29	190	
681,26	17,57	6,18	32,85	137,28	137,28	-	-	487,38	2 905,06	191	
233,65	1,10	0,69	0,21	105,37	78,05	-	-	126,28	2 717,87	192	
536,72	0,83	282,33	19,10	48,84	48,84	-	-	185,62	3 528,39	193	
660,97	-	3,11	6,22	56,21	56,21	-	-	595,44	2 791,43	194	
1 228,12	-	608,92	232,05	33,88	32,35	-	-	353,26	2 866,05	195	
1 148,24	6,63	194,80	60,84	123,52	108,25	-	72,18	690,27	4 370,46	196	
31,66	4,41	0,13	-	27,12	25,87	-	-	-	1 162,05	197	
1 116,58	2,22	194,67	60,84	96,39	82,38	-	72,18	690,27	3 208,41	198	
751,78	2,93	127,76	28,45	78,61	62,16	-	18,20	495,82	2 940,12	199	
1 969,20	0,65	354,64	135,78	136,56	127,83	-	199,00	1 142,57	3 847,31	200	
787,92	-	4,51	58,55	131,16	129,13	-	-	593,72	2 538,52	201	
676,48	1,20	2,74	19,80	90,49	90,49	-	-	562,25	2 675,42	202	
1 160,22	2,76	282,28	206,28	45,31	35,03	-	27,42	596,17	3 167,43	203	
690,72	-	-	1,19	55,51	55,15	-	76,40	557,62	2 491,78	204	
543,74	6,53	55,68	4,94	152,91	90,79	-	-	323,68	2 327,78	205	
269,46	5,16	164,58	24,04	75,67	54,85	-	-	-	2 803,26	206	
984,88	-	16,66	62,38	114,22	113,20	-	-	791,63	2 678,31	207	
786,01	-	431,00	0,11	69,63	58,60	-	-	285,28	2 867,18	208	
747,52	0,29	78,19	69,63	36,54	36,54	-	-	562,87	2 387,72	209	

und Umlagen, Schuldendiensthilfen.- 4) Ohne bzw. abzüglich Steuerbeteiligungen.

Lfd. Nr.	Gemeinden und Gemeindeverbände	Einwohner am 30.6. des Berichtsjahres	Ausgaben des Verwaltungshaushalts						
			zusammen 4)	Personal- ausgaben	Laufender Sach- aufwand	Zins- ausgaben	Laufende Übertragungen 3) an		Sonstige Ausgaben des Verwal- tungs- haushalts
							öffent- lichen Bereich	andere Bereiche	
1	2	3	4	5	6	7	8		
210	Utting a.Ammersee	4 522	2 035,39	336,80	473,04	8,57	563,05	325,25	328,68
211	Weil	3 839	2 771,20	259,37	221,44	31,13	745,58	278,55	1 235,13
212	*Windach	3 783	2 635,57	402,87	229,59	0,64	1 046,79	62,59	893,09
213	Lkr.Miesbach	99 061	3 496,15	646,45	657,18	62,89	974,60	593,05	561,97
214	Kreisverwaltung	99 061	967,14	155,96	181,19	33,62	274,33	322,03	-
215	Kreisangehörige Gemeinden davon mit:	99 061	2 529,01	490,49	475,99	29,27	700,27	271,02	561,97
216	3000 und mehr Einwohnern	97 437	2 526,63	488,03	472,74	28,93	704,23	271,42	561,29
217	1000 b.u.3000 Einwohnern	1 624	2 671,73	638,19	671,11	49,11	463,13	246,99	603,21
	Einzelergebnisse der Gemeinden mit 3000 und mehr Einwohnern								
218	Bad Wiessee	4 947	4 281,41	806,15	1 146,36	42,19	713,08	286,02	1 287,60
219	Fischbachau	5 719	1 869,75	409,52	410,99	21,50	458,11	229,68	339,94
220	Gmund a.Tegernsee	6 058	2 357,54	607,55	461,02	19,75	708,08	107,06	454,09
221	Hausham	8 338	2 262,54	551,34	355,27	54,23	557,17	323,92	420,62
222	Holzkirchen, M.	16 412	2 345,28	469,49	302,10	18,49	811,32	469,57	274,31
223	Irschenberg	3 212	1 897,21	369,57	321,02	-	770,93	261,04	174,65
224	Kreuth	3 602	1 942,49	556,69	487,65	15,60	747,97	123,02	11,55
225	Miesbach, St.	11 482	3 003,46	459,52	353,92	63,71	835,79	316,79	973,72
226	Otterfing	4 826	1 916,40	418,89	228,93	11,29	612,55	181,37	463,37
227	Rottach-Egern	5 815	3 727,19	581,37	643,75	3,23	845,70	355,01	1 298,12
228	Schliersee, M.	6 913	2 629,51	515,54	688,53	67,99	616,07	171,77	569,62
229	Tegernsee, St.	3 690	3 944,65	741,78	1 035,37	29,11	939,29	259,01	940,10
230	Valley	3 283	2 515,84	326,92	434,73	-	618,17	212,50	923,51
231	Waakirchen	5 678	1 975,39	416,35	266,27	25,70	562,46	131,40	573,21
232	Wargau	3 840	1 574,40	183,17	352,02	0,04	631,37	315,26	92,54
233	Weyarn	3 622	1 635,28	255,83	761,13	7,68	609,16	1,48	-
234	Lkr.Mühldorf a.Inn	113 859	2 917,09	562,79	563,04	28,48	878,12	527,47	357,20
235	Kreisverwaltung	113 859	979,84	200,61	237,98	10,11	241,63	289,50	-
236	Kreisangehörige Gemeinden davon mit:	113 859	1 937,25	362,17	325,06	18,36	636,49	237,97	357,20
237	3000 und mehr Einwohnern	87 077	1 991,25	393,70	354,72	20,79	614,12	265,42	342,50
238	1000 b.u.3000 Einwohnern	22 575	1 735,24	257,20	216,98	8,86	705,87	165,22	381,11
239	unter 1000 Einwohnern	4 207	1 903,64	272,88	290,98	19,11	727,21	60,16	533,30
	Einzelergebnisse der Gemeinden mit 3000 und mehr Einwohnern								
240	Ampfing	6 451	2 285,86	429,71	391,68	10,93	663,08	214,86	575,60
241	Aschau a.Inn	3 383	3 044,73	355,60	385,54	-	652,56	367,30	1 283,73
242	Buchbach, M.	3 172	2 070,38	356,03	429,10	24,87	614,35	201,54	444,48
243	*Gars a.Inn, M.	3 906	1 667,29	134,38	158,13	17,96	699,74	269,88	387,20
244	Haag i.OB, M.	6 506	2 281,45	404,33	355,21	13,39	640,26	365,56	502,71
245	*Kraiburg a.Inn, M.	3 976	1 529,19	160,00	213,99	25,03	672,01	202,85	255,31
246	Mettenheim	3 534	1 639,01	411,66	254,15	8,70	534,13	107,46	322,90
247	Mühldorf a.Inn, St.	19 841	2 455,59	648,98	474,92	38,41	597,76	330,88	364,65
248	*Neumarkt-Sankt Veit, St.	6 187	2 099,67	296,95	328,09	6,47	668,19	304,16	495,82
249	*Polling	3 315	1 889,46	317,01	330,85	9,36	615,19	1,93	615,12
250	Schwindegg	3 623	1 613,55	226,22	236,43	20,58	605,63	227,49	297,21
251	Waldkraiburg, St.	23 183	1 498,04	316,93	328,37	20,10	576,08	256,55	-
252	Lkr.München	344 884	5 141,69	695,71	749,03	9,20	2 033,64	888,77	765,33
253	Kreisverwaltung	344 884	1 588,09	148,04	139,47	1,77	719,95	511,21	67,65
254	Kreisangehörige Gemeinden davon mit:	344 884	3 553,59	547,67	609,56	7,43	1 313,69	377,56	697,68
255	3000 und mehr Einwohnern	344 884	3 553,59	547,67	609,56	7,43	1 313,69	377,56	697,68
	Einzelergebnisse der Gemeinden mit 3000 und mehr Einwohnern								
256	Aschheim	8 947	3 986,76	807,52	727,89	-	1 360,13	433,27	657,94
257	Baierbrunn	3 278	3 941,60	517,75	388,67	-	1 063,65	545,62	1 425,92
258	Brunnthal	5 454	1 515,14	100,59	710,03	-	702,83	1,69	-
259	Feldkirchen	7 423	3 096,00	377,03	431,99	-	1 298,21	743,67	245,11
260	Garching b.München, St.	17 174	3 649,33	578,94	627,52	18,62	956,16	321,78	1 146,31
261	Gräfelfing	13 789	5 348,07	624,28	630,19	-	2 178,65	432,09	1 482,87
262	Grasbrunn	6 832	3 357,46	859,24	490,63	1,29	1 030,90	150,57	824,84

1) Ohne Verwaltungsgemeinschaften.- 2) Einschl. haushaltstechnischer Verrechnungen.- 3) Erstattungen, Zuweisungen u. Zuschüsse für lfd. Zwecke, allgem. Zuweisungen
*) Mitglied einer Verwaltungsgemeinschaft.

der Gemeinden 1) und Gemeindeverbände 2)
EUR je Einwohner -

zusammen	Ausgaben des Vermögenshaushalts								(Verwaltungs- und Vermögenshaushalt zusammen) 4)	Lfd. Nr.
	Sachinvestitionen			Investitionszuweis. u. Darlehen an		Tilgungen an		Sonstige Ausgaben des Vermögenshaushalts		
	insgesamt	darunter:		öffentlichen Bereich	andere Bereiche	öffentlichen Bereich	andere Bereiche			
10	Bau- maßnahmen	Erwerb von unbewegl. Vermögen	13	14	15	16	17	18		
797,40	523,90	131,69	352,89	-	-	-	239,22	34,28	2 832,79	210
2 658,76	590,86	163,92	367,32	3,64	99,66	0,39	67,67	1 896,55	5 429,95	211
2 541,21	38,74	30,65	1,06	25,42	214,69	-	-	2 262,35	5 176,78	212
1 192,36	530,19	390,76	70,61	0,61	57,38	0,13	195,84	408,20	4 688,51	213
199,55	47,86	47,16	0,70	0,01	40,49	-	111,20	-	1 166,69	214
992,81	482,33	343,60	69,90	0,60	16,89	0,13	84,65	408,20	3 521,82	215
997,54	481,34	341,62	70,72	0,61	17,17	0,13	85,64	412,64	3 524,18	216
708,65	541,84	462,26	21,23	-	-	-	25,20	141,61	3 380,38	217
1 378,21	829,68	608,37	165,93	0,12	4,95	-	52,73	490,73	5 659,62	218
758,66	469,08	395,14	17,80	-	0,87	-	288,71	-	2 628,41	219
1 370,27	792,34	747,71	8,70	0,99	194,79	-	16,29	365,87	3 727,82	220
299,55	234,46	127,22	7,76	1,41	5,29	-	58,38	-	2 562,09	221
497,80	382,57	170,43	181,72	-	9,24	-	58,68	47,30	2 843,08	222
922,73	803,02	696,16	25,47	-	6,23	-	-	113,49	2 819,94	223
732,47	268,39	186,92	0,05	7,92	-	-	62,76	393,39	2 674,96	224
955,19	358,10	227,82	34,01	2,97	-	0,66	150,49	442,97	3 958,65	225
1 519,25	714,03	562,69	41,64	-	0,27	-	52,93	752,02	3 435,65	226
1 433,70	652,66	479,11	7,45	- 45,93	-	0,93	22,03	804,00	5 160,89	227
845,35	486,97	419,58	5,90	3,73	0,41	-	252,05	102,18	3 474,85	228
917,73	289,30	201,47	7,00	0,31	-	-	56,33	571,80	4 862,38	229
3 481,73	803,55	526,82	248,85	-	0,34	-	-	2 677,83	5 997,57	230
1 233,49	558,54	282,76	208,86	38,52	2,78	-	83,38	550,27	3 208,88	231
1 650,50	319,29	248,38	12,16	-	59,10	-	6,51	1 265,60	3 224,90	232
229,44	196,35	185,09	9,60	-	-	-	26,94	6,16	1 864,72	233
1 483,16	582,64	385,77	154,72	8,05	654,82	0,09	116,10	121,45	4 400,25	234
777,63	100,78	94,86	5,91	-	622,64	-	54,20	0,01	1 757,46	235
705,53	481,86	290,90	148,80	8,05	32,19	0,09	61,90	121,44	2 642,79	236
587,73	412,97	261,65	118,20	8,32	24,98	0,12	52,24	89,10	2 578,98	237
1 045,82	636,83	388,60	175,86	7,53	65,54	-	99,21	236,71	2 781,05	238
1 317,83	1 076,34	372,20	637,04	5,15	2,38	-	61,61	172,34	3 221,46	239
1 017,12	929,64	767,10	126,53	3,32	1,57	-	81,50	1,10	3 302,99	240
1 832,99	791,67	402,66	349,82	124,16	11,94	-	-	905,22	4 877,72	241
590,76	420,29	186,34	94,27	-	17,80	-	140,50	12,17	2 661,14	242
629,28	439,89	433,82	2,13	25,99	36,70	-	18,84	107,87	2 296,58	243
456,69	407,89	378,52	1,67	24,23	4,11	0,46	18,70	1,30	2 738,14	244
592,18	366,26	320,72	23,27	2,96	1,36	-	188,43	33,19	2 121,38	245
988,88	946,80	213,82	702,94	-	0,00	-	41,97	0,11	2 627,88	246
475,86	379,13	219,08	97,76	-	27,62	-	39,24	29,87	2 931,45	247
1 406,30	989,04	474,39	457,20	-	128,63	1,24	55,37	232,02	3 505,97	248
865,61	570,71	498,54	53,41	3,63	-	-	69,05	222,21	2 755,07	249
585,98	290,91	149,79	132,19	-	-	-	121,35	173,72	2 199,54	250
91,80	8,19	9,34	- 1,14	-	23,69	-	29,98	29,94	1 589,84	251
1 582,03	790,81	575,31	134,99	80,27	138,94	0,02	39,91	532,08	6 723,72	252
158,56	91,55	45,82	38,19	41,54	4,74	0,01	14,79	5,92	1 746,65	253
1 423,48	699,25	529,48	96,80	38,74	134,19	0,02	25,12	526,16	4 977,07	254
1 423,48	699,25	529,48	96,80	38,74	134,19	0,02	25,12	526,16	4 977,07	255
1 004,08	884,18	439,15	68,72	76,89	14,68	-	-	28,34	4 990,85	256
1 003,19	361,90	332,53	6,36	1,65	3,05	-	-	636,60	4 944,80	257
75,92	13,29	-	13,29	61,39	1,25	-	-	-	1 591,06	258
834,91	734,09	487,84	10,06	99,23	1,58	-	-	-	3 930,91	259
1 113,53	447,72	268,70	106,82	2,16	46,45	-	46,97	570,22	4 762,86	260
1 380,35	606,51	433,92	137,93	24,54	322,15	-	-	427,15	6 728,42	261
1 721,74	195,04	137,83	38,38	43,75	29,77	-	30,89	1 422,28	5 079,21	262

und Umlagen, Schuldendiensthilfen.- 4) Ohne bzw. abzüglich Steuerbeteiligungen.

Lfd. Nr.	Gemeinden und Gemeindeverbände	Einnahmen des Verwaltungshaushalts								
		zusammen	Steuern 4) (netto), u. steuer- ähnliche Einnahmen	Ge- bühren, zweck- gebundene Abgaben	Einnahmen aus wirtsch. Tätig- keit	Zins- einnahmen	laufd. Übertragungen 3)			sonstige Einnahmen des Verwal- tungs- haushalts
							ins- gesamt	darunter von		
								Bund und Land	Gemeinden/ Gv, Zweck- verbänden u.ä	
19	20	21	22	23	24	25	26	27		
210	Utting a.Ammersee	2 047,70	1 146,26	293,78	96,12	0,02	355,49	257,04	4,28	156,03
211	Weil	2 773,11	2 087,03	201,88	88,65	0,11	342,78	300,61	16,17	52,67
212	*Windach	2 619,00	2 106,10	120,96	54,32	0,02	261,38	244,09	11,52	76,22
213	Lkr.Miesbach	3 708,18	1 451,30	280,87	160,48	3,78	1 629,94	789,08	661,40	181,81
214	Kreisverwaltung	1 164,89	-	2,21	18,53	0,37	1 140,79	404,77	652,12	2,98
215	Kreisangehörige Gemeinden davon mit:	2 543,29	1 451,30	278,66	141,95	3,41	489,15	384,31	9,27	178,83
216	3000 und mehr Einwohnern	2 541,39	1 459,07	272,73	141,24	3,45	487,02	382,56	9,43	177,88
217	1000 b.u.3000 Einwohnern	2 656,98	984,71	634,53	184,19	1,03	616,98	489,10	-	235,53
	Einzelergebnisse der Gemeinden mit 3000 und mehr Einwohnern									
218	Bad Wiessee	4 258,71	1 285,95	967,69	206,84	56,28	946,45	839,90	-	795,50
219	Fischbachau	1 839,80	908,76	196,66	73,15	0,00	571,04	529,03	10,59	90,19
220	Gmund a.Tegernsee	2 382,38	1 706,01	182,89	130,63	0,51	302,57	227,22	11,05	59,76
221	Hausham	2 261,08	854,27	248,32	130,29	0,53	728,67	527,53	-	298,99
222	Holzkirchen, M.	2 333,09	1 608,79	47,84	136,93	0,09	507,16	357,70	5,51	32,26
223	Irschenberg	1 912,30	1 293,85	164,61	62,63	0,34	350,34	315,53	17,56	40,51
224	Kreuth	1 937,57	1 023,83	263,46	118,78	0,12	479,00	428,85	21,90	52,37
225	Miesbach, St.	3 041,70	2 052,83	244,99	139,73	3,67	389,82	240,19	15,82	210,64
226	Otterfing	1 925,50	1 382,53	171,49	63,15	0,42	298,55	287,74	-	9,36
227	Rottach-Egern	3 734,78	1 986,92	435,95	278,36	0,24	531,74	318,06	20,23	501,57
228	Schliersee, M.	2 629,26	1 138,75	586,29	158,90	-	523,29	443,51	3,95	222,03
229	Tegernsee, St.	3 927,79	2 040,78	686,50	415,93	0,09	437,19	340,21	38,65	347,30
230	Valley	2 520,53	1 826,93	213,28	109,37	0,03	337,86	277,64	21,01	33,06
231	Waakirchen	2 021,19	1 213,93	244,59	69,60	0,00	359,47	343,37	-	133,60
232	Warngau	1 635,34	1 091,03	88,39	70,16	0,12	367,77	360,91	1,87	17,88
233	Weyarn	1 850,66	1 276,78	8,34	105,50	0,12	447,46	366,43	5,54	12,46
234	Lkr.Mühldorf a.Inn	3 103,84	1 169,82	216,73	100,06	3,11	1 510,76	778,43	625,95	103,37
235	Kreisverwaltung	1 115,20	0,05	48,85	16,96	1,28	1 042,41	413,02	602,19	5,65
236	Kreisangehörige Gemeinden davon mit:	1 988,64	1 169,77	167,88	83,10	1,83	468,35	365,41	23,76	97,71
237	3000 und mehr Einwohnern	2 060,27	1 223,20	175,84	91,77	2,38	455,97	333,97	25,49	111,11
238	1000 b.u.3000 Einwohnern	1 729,81	973,85	136,86	54,61	0,03	511,69	466,04	20,29	52,77
239	unter 1000 Einwohnern	1 894,97	1 115,15	169,72	56,47	0,29	491,92	476,37	6,64	61,41
	Einzelergebnisse der Gemeinden mit 3000 und mehr Einwohnern									
240	Ampfing	2 268,86	1 400,46	229,95	154,35	1,53	352,13	236,70	17,54	130,44
241	Aschau a.Inn	2 997,44	2 239,80	197,95	74,32	20,93	318,76	244,02	11,17	145,67
242	Buchbach, M.	2 079,44	1 339,57	177,05	145,09	0,03	272,00	227,17	24,18	145,71
243	*Gars a.Inn, M.	1 661,98	860,29	126,31	55,81	-	537,40	500,50	4,23	82,18
244	Haag i.OB, M.	2 265,69	1 084,34	389,49	46,63	0,07	581,90	311,20	133,04	163,25
245	*Kraiburg a.Inn, M.	1 504,29	879,17	115,20	51,65	0,10	369,16	356,78	4,45	88,99
246	Mettenheim	1 659,87	907,57	173,30	72,34	-	463,58	397,38	0,13	43,07
247	Mühldorf a.Inn, St.	2 456,63	1 413,72	253,81	141,18	4,34	506,58	297,72	16,29	137,00
248	*Neumarkt-Sankt Veit, St.	2 092,33	752,81	202,35	117,08	0,00	769,57	507,23	24,89	250,51
249	*Polling	1 889,74	973,90	240,43	82,61	-	481,95	449,86	30,89	110,85
250	Schwindegg	1 614,47	1 042,35	83,35	94,64	0,00	361,79	297,83	20,31	32,35
251	Waldkraiburg, St.	1 774,96	1 243,23	47,96	49,99	1,68	378,74	327,37	18,91	53,37
252	Lkr.München	5 392,76	2 741,23	173,66	157,00	26,65	2 159,57	610,38	1 363,24	134,65
253	Kreisverwaltung	1 746,58	0,18	3,73	2,88	0,01	1 736,37	270,42	1 340,54	3,41
254	Kreisangehörige Gemeinden davon mit:	3 646,18	2 741,06	169,93	154,12	26,63	423,20	339,97	22,67	131,24
255	3000 und mehr Einwohnern	3 646,18	2 741,06	169,93	154,12	26,63	423,20	339,97	22,67	131,24
	Einzelergebnisse der Gemeinden mit 3000 und mehr Einwohnern									
256	Aschheim	4 023,86	3 126,85	178,20	150,16	0,23	470,64	456,38	12,50	97,78
257	Baierbrunn	3 928,44	3 013,20	285,66	114,74	2,58	425,95	386,12	2,29	86,31
258	Brunnthal	2 310,69	1 897,50	30,10	61,34	2,73	317,36	315,98	-	1,66
259	Feldkirchen	3 133,96	2 356,35	93,86	81,57	0,65	532,11	383,74	5,07	69,41
260	Garching b.München, St.	3 667,59	2 876,69	231,34	129,82	5,62	346,75	305,53	5,95	77,38
261	Gräfelfing	5 336,79	4 287,61	188,89	293,06	20,60	505,14	362,58	125,93	41,48
262	Grasbrunn	3 195,05	2 307,77	230,33	100,14	0,00	466,91	433,70	10,07	89,90

1) Ohne Verwaltungsgemeinschaften.- 2) Einschl. haushaltstechnischer Verrechnungen.- 3) Erstattungen, Zuweisungen u. Zuschüsse für lfd. Zwecke, allgem. Zuweisungen
*) Mitglied einer Verwaltungsgemeinschaft.

der Gemeinden 1) und Gemeindeverbände 2)
EUR je Einwohner -

Einnahmen des Vermögenshaushalts										Brutto-Einnahmen (Verwaltungs- und Vermögens- haushalt zusammen) 4)	Lfd. Nr.
zusammen	Darlehens- rück- flüsse	Ver- äußerung von Vermögen	Beiträge und ähnliche Entgelte	Zuweisungen u. Zuschüsse für Investitionen		Schuldenaufnahmen		sonstige Einnahmen des Vermögens- haushalts			
				ins- gesamt	dar.: von Bund und Land	öffent- licher Bereich	Kredit- marktmittel Inn. Darl.				
28	29	30	31	32	33	34	35	36	37		
882,80	0,15	419,73	-	24,33	24,33	-	212,80	225,80	2 930,50	210	
2 662,70	-	3,24	33,59	37,45	32,82	-	-	2 588,42	5 435,81	211	
2 541,89	-	43,24	0,69	51,70	51,36	-	-	2 446,27	5 160,89	212	
1 170,35	2,13	113,09	23,96	152,73	146,05	-	110,15	768,28	4 878,53	213	
95,48	0,43	- 0,42	-	43,62	40,19	-	51,85	-	1 260,37	214	
1 074,87	1,70	113,51	23,96	109,11	105,86	-	58,30	768,28	3 618,16	215	
1 080,58	1,73	115,05	23,22	107,72	104,45	-	59,28	773,59	3 621,97	216	
732,29	-	21,55	68,68	192,18	190,64	-	-	449,88	3 389,27	217	
1 620,03	26,92	1,03	22,00	240,61	240,61	-	-	1 329,48	5 878,73	218	
948,00	-	1,26	16,37	225,82	213,04	-	402,76	301,78	2 787,80	219	
1 264,71	0,50	46,14	2,68	172,18	171,09	-	112,03	931,19	3 647,09	220	
438,49	1,06	176,19	23,65	34,55	30,95	-	41,38	161,66	2 699,57	221	
644,03	0,30	82,61	8,88	87,37	87,19	-	-	464,86	2 977,12	222	
922,73	-	97,34	27,02	39,07	39,07	-	-	759,30	2 835,03	223	
732,47	0,97	0,75	-	46,14	46,14	-	25,82	658,80	2 670,04	224	
1 171,90	0,46	89,36	3,93	96,55	88,35	-	126,51	855,08	4 213,60	225	
1 554,54	1,63	247,95	57,75	201,67	200,61	-	-	1 045,54	3 480,04	226	
1 592,14	-	523,56	37,35	76,26	73,25	-	-	954,97	5 326,92	227	
847,06	0,03	48,86	23,87	79,22	79,03	-	121,51	573,56	3 476,32	228	
874,17	0,28	96,57	5,60	36,42	34,66	-	-	735,31	4 801,96	229	
3 479,48	-	319,95	99,43	119,33	115,93	-	-	2 940,77	6 000,01	230	
1 234,72	0,11	109,56	29,82	61,38	61,38	-	-	1 033,85	3 255,91	231	
1 636,72	-	26,04	61,82	224,36	216,03	-	16,41	1 308,09	3 272,06	232	
95,63	-	12,14	42,46	41,04	30,37	-	-	-	1 946,29	233	
838,93	0,45	156,06	84,18	181,38	171,15	3,51	83,74	329,62	3 942,78	234	
110,66	-	11,39	-	55,36	51,44	-	43,91	-	1 225,86	235	
728,27	0,45	144,67	84,18	126,02	119,71	3,51	39,82	329,62	2 716,92	236	
612,66	0,59	140,64	71,40	84,78	83,50	-	29,50	285,77	2 672,93	237	
1 034,60	-	146,56	130,53	256,78	233,31	17,72	69,37	413,64	2 764,42	238	
1 477,47	-	218,11	100,04	278,02	259,53	-	95,08	786,22	3 372,43	239	
1 533,29	-	310,42	260,75	101,07	100,97	-	310,03	551,02	3 802,15	240	
1 854,96	5,98	583,32	51,40	32,81	32,52	-	-	1 181,45	4 852,40	241	
593,63	-	73,62	1,20	108,24	101,70	-	-	410,58	2 673,08	242	
530,72	-	51,96	57,43	44,89	44,89	-	-	376,44	2 192,71	243	
621,35	-	18,96	94,59	160,46	153,35	-	-	347,34	2 887,04	244	
593,20	0,30	3,25	30,92	166,60	163,47	-	142,95	249,19	2 097,48	245	
997,24	0,28	523,45	44,61	65,58	65,58	-	-	363,32	2 657,11	246	
614,31	0,67	188,44	75,74	68,17	66,79	-	-	281,29	3 070,95	247	
936,07	-	279,70	218,67	155,51	155,11	-	-	282,19	3 028,40	248	
802,42	-	0,67	97,27	195,58	195,58	-	-	508,91	2 692,16	249	
585,98	-	65,39	14,03	227,44	227,44	-	-	279,12	2 200,46	250	
23,20	0,66	6,00	0,35	16,19	16,19	-	-	-	1 798,16	251	
1 548,29	12,46	156,49	21,49	61,91	38,22	-	45,45	1 250,49	6 941,05	252	
80,10	0,03	2,47	-	5,61	5,61	-	5,06	66,93	1 826,68	253	
1 468,19	12,43	154,01	21,49	56,30	32,61	-	40,39	1 183,56	5 114,37	254	
1 468,19	12,43	154,01	21,49	56,30	32,61	-	40,39	1 183,56	5 114,37	255	
1 500,77	-	495,85	173,04	46,68	46,68	-	-	785,19	5 524,63	256	
1 457,35	-	34,85	14,68	18,46	18,46	-	-	1 389,36	5 385,79	257	
193,06	-	-	2,27	190,79	190,33	-	-	-	2 503,75	258	
741,91	0,02	50,22	14,41	34,21	2,22	-	-	643,05	3 875,87	259	
1 281,62	3,72	59,63	23,33	70,78	48,89	-	-	1 124,17	4 949,22	260	
1 759,95	16,57	183,53	-	79,70	79,70	-	-	1 480,14	7 096,73	261	
1 796,04	-	86,31	-	0,10	0,10	-	-	1 709,63	4 991,09	262	

und Umlagen, Schuldendiensthilfen.- 4) Ohne bzw. abzüglich Steuerbeteiligungen.

Lfd. Nr.	Gemeinden und Gemeindeverbände	Einwohner am 30.6. des Berichtsjahres	Ausgaben des Verwaltungshaushalts						
			zusammen 4)	Personal- ausgaben	Laufender Sach- aufwand	Zins- ausgaben	Laufende Übertragungen 3) an		Sonstige Ausgaben des Verwal- tungs- haushalts
							öffent- lichen Bereich	andere Bereiche	
1	2	3	4	5	6	7	8		
263	Grünwald	11 154	15 884,50	1 354,71	1 181,38	-	7 755,08	779,40	4 813,92
264	Haar	20 962	3 075,85	505,85	589,42	5,61	595,56	568,72	810,70
265	Höhenkirchen-Sieg.	10 845	2 089,56	250,36	406,91	8,57	588,61	357,19	477,91
266	Hohenbrunn	8 861	2 424,78	695,15	492,50	11,95	702,26	248,27	274,65
267	Ismaning	16 967	4 638,83	962,04	690,16	30,25	1 827,87	299,11	829,40
268	Kirchheim b.München	12 891	2 233,03	497,71	481,41	13,92	845,90	377,36	16,74
269	Neuried	8 608	2 264,97	790,05	458,44	6,76	615,37	114,51	279,85
270	Oberhaching	13 494	3 181,68	811,53	505,94	18,52	942,44	226,98	676,25
271	Oberschleißheim	11 689	2 031,58	420,42	404,52	7,16	476,69	339,97	382,82
272	Ottobrunn	21 470	2 182,16	240,48	392,12	4,82	656,41	500,47	387,87
273	Aying	5 313	1 805,13	223,36	351,72	7,19	544,22	314,74	363,89
274	Planegg	10 831	3 908,90	700,78	683,86	-	1 169,48	759,73	595,05
275	Pullach i.Isartal	8 973	6 009,60	756,87	863,61	-	1 506,43	472,67	2 410,03
276	Putzbrunn	6 711	2 021,41	638,10	717,29	8,71	650,47	6,84	-
277	Sauerlach	7 910	1 856,44	270,06	974,17	11,11	585,37	15,72	-
278	Schäftlarn	5 747	1 859,87	291,22	315,74	2,39	557,75	448,26	244,51
279	Straßlach-Dingharting	3 209	2 372,71	684,89	359,08	12,49	714,78	53,53	547,93
280	Taufkirchen	17 993	1 969,97	344,58	461,99	0,17	456,22	413,60	293,40
281	Neubiberg	13 734	2 790,24	385,08	458,28	0,13	921,05	339,55	686,15
282	Unterföhring	11 214	9 158,24	636,81	1 663,24	0,12	5 968,47	721,84	167,77
283	Unterhaching	24 767	2 621,53	502,15	429,64	12,06	639,77	400,42	637,49
284	Unterschleißheim	28 644	2 313,42	352,92	697,76	6,53	1 118,84	137,37	-
285	Lkr.Neuburg-Schrobenhausen	95 928	2 770,19	559,59	459,11	13,11	815,88	488,26	434,24
286	Kreisverwaltung	95 928	916,12	149,47	129,20	3,97	243,96	271,62	117,90
287	Kreisangehörige Gemeinden davon mit:	95 928	1 854,07	410,12	329,90	9,14	571,92	216,65	316,34
288	3000 und mehr Einwohnern	75 076	1 929,46	449,73	365,81	10,30	559,61	219,49	324,53
289	1000 b.u.3000 Einwohnern	20 852	1 582,62	267,53	200,65	4,94	616,26	206,42	286,83
Einzelergebnisse der Gemeinden mit 3000 und mehr Einwohnern									
290	Burgheim, M.	4 636	1 639,22	423,56	293,62	1,93	530,05	48,32	341,74
291	Ehekirchen	3 726	1 356,47	266,97	236,66	10,75	559,02	212,92	70,14
292	Karlsuld	5 743	1 596,16	484,97	261,95	-	532,85	53,76	262,64
293	Karlskron	4 919	1 616,14	492,03	250,98	9,33	711,96	11,87	139,97
294	Neuburg a.d.Donau, GKSt.	29 472	2 142,91	492,19	503,35	18,85	537,70	266,14	324,68
295	Rennertshofen, M.	4 870	1 706,11	498,48	323,88	-	480,74	29,58	373,43
296	Schrobenhausen, St.	16 968	2 141,51	387,22	280,87	7,20	618,26	413,03	434,93
297	Königsmoos	4 742	1 536,12	442,10	274,84	0,15	470,58	20,59	327,87
298	Lkr.Pfaffenhofen a.d.Ilm	125 581	2 897,62	580,73	472,23	6,43	859,68	395,85	582,70
299	Kreisverwaltung	125 581	868,48	134,65	115,96	0,60	259,83	250,87	106,56
300	Kreisangehörige Gemeinden davon mit:	125 581	2 029,14	446,08	356,27	5,83	599,85	144,98	476,14
301	3000 und mehr Einwohnern	117 461	2 033,10	455,94	362,86	6,10	591,72	141,24	475,25
302	1000 b.u.3000 Einwohnern	8 120	1 971,88	303,45	261,01	2,00	717,43	199,10	488,89
Einzelergebnisse der Gemeinden mit 3000 und mehr Einwohnern									
303	Baar-Ebenhausen	5 329	1 725,43	392,98	321,38	3,43	492,50	136,33	378,81
304	*Geisenfeld, St.	11 198	1 767,37	399,56	328,21	0,03	659,94	108,46	271,17
305	Gerolsbach	3 524	1 549,18	518,97	224,39	4,46	467,38	15,70	318,28
306	Hohenwart, M.	4 581	1 579,10	266,72	226,14	5,22	556,12	203,21	321,69
307	Jetzendorf	3 016	2 131,14	654,71	341,04	0,78	685,15	38,93	410,53
308	Manching, M.	12 297	2 101,98	521,52	426,52	0,25	504,05	266,88	382,76
309	Münchsmünster	3 051	3 362,63	399,01	413,86	31,95	855,07	31,86	1 630,89
310	Pfaffenhofen/Ilm, St.	25 468	2 285,58	470,48	545,50	4,56	635,46	105,33	524,25
311	Reichertshausen	5 058	1 797,65	648,50	249,53	3,16	644,31	29,70	222,45
312	*Reichertshofen, M.	8 139	1 854,80	243,38	212,89	3,77	691,26	269,52	433,97
313	Rohrbach	6 027	2 056,25	544,81	296,72	3,02	608,65	61,89	541,17
314	Scheyern	4 918	1 993,79	419,12	254,01	5,91	541,59	243,27	529,89
315	Schweitenkirchen	5 098	1 970,85	462,88	290,49	-	582,00	53,84	581,64
316	Vohburg a.d.Donau, St.	8 310	2 210,63	571,58	305,42	3,93	566,29	74,10	689,31
317	Wolnzach, M.	11 447	1 885,39	404,75	343,00	27,28	467,12	234,16	409,07
318	Lkr.Rosenheim	258 659	3 110,38	562,96	544,14	24,02	804,56	535,22	639,48

1) Ohne Verwaltungsgemeinschaften.- 2) Einschl. haushaltstechnischer Verrechnungen.- 3) Erstattungen, Zuweisungen u. Zuschüsse für lfd. Zwecke, allgem. Zuweisungen
*) Mitglied einer Verwaltungsgemeinschaft.

der Gemeinden 1) und Gemeindeverbände 2)
EUR je Einwohner -

Ausgaben des Vermögenshaushalts										Lfd. Nr.
zusammen	Sachinvestitionen			Investitionszuweis. u. Darlehen an		Tilgungen an		Sonstige Ausgaben des Vermögenshaushalts	(Verwaltungs- und Vermögenshaushalt zusammen) 4)	
	insgesamt	darunter:		öffentlichen Bereich	andere Bereiche	öffentlichen Bereich	andere Bereiche			
9	10	Bau- maßnahmen	Erwerb von unbewegl. Vermögen					13	14	15
4 615,93	3 004,35	2 240,59	678,82	5,50	1 505,82	-	-	100,27	20 500,42	263
799,43	225,17	182,44	1,29	13,66	8,09	-	10,05	542,46	3 875,28	264
365,79	226,07	122,73	14,74	31,59	1,89	-	103,40	2,84	2 455,35	265
974,39	379,72	247,72	105,07	107,23	0,58	-	28,34	458,52	3 399,17	266
2 360,69	2 268,15	1 907,42	126,64	- 4,01	61,31	-	35,17	0,06	6 999,52	267
520,34	409,74	345,34	2,11	50,31	23,80	-	25,83	10,66	2 753,37	268
530,84	267,61	228,66	0,01	16,70	2,63	-	14,82	229,08	2 795,81	269
1 301,66	593,38	546,51	2,12	7,79	185,27	0,22	53,14	461,87	4 483,34	270
714,63	478,92	441,61	0,12	0,74	-	-	30,37	204,60	2 746,21	271
728,38	254,36	172,68	2,81	120,79	4,30	-	32,59	316,34	2 910,54	272
2 401,01	1 349,26	1 139,80	193,94	75,32	11,50	-	63,26	901,67	4 206,13	273
856,86	448,20	273,79	0,08	38,80	26,72	-	-	343,15	4 765,76	274
2 025,91	780,76	492,90	228,08	0,05	1 245,09	-	-	-	8 035,51	275
252,17	185,54	76,93	108,61	0,01	0,78	-	65,85	-	2 273,58	276
566,64	472,92	283,18	189,75	-	-	0,31	61,80	31,61	2 423,07	277
429,41	372,42	87,01	233,63	0,70	-	-	26,10	30,19	2 289,28	278
567,99	362,88	295,37	46,15	-	-	-	37,80	167,31	2 940,70	279
462,89	237,52	180,40	5,73	0,82	154,04	-	0,13	70,39	2 432,86	280
617,58	394,47	334,08	18,26	68,62	120,55	-	6,55	27,38	3 407,81	281
13 029,12	4 258,72	3 491,27	642,48	5,42	4,12	-	-	8 760,86	22 187,36	282
850,07	353,48	211,92	114,71	-	29,48	-	52,86	414,25	3 471,60	283
479,86	225,27	180,83	15,71	139,84	104,48	-	10,28	-	2 793,28	284
1 002,58	626,47	447,61	115,53	10,40	21,79	0,17	104,37	239,37	3 772,77	285
213,58	130,68	112,69	0,38	4,72	5,58	0,15	72,45	-	1 129,70	286
789,01	495,79	334,92	115,15	5,68	16,21	0,03	31,92	239,37	2 643,07	287
666,25	429,79	283,02	98,58	5,43	17,85	0,03	35,90	177,25	2 595,71	288
1 230,97	733,41	521,79	174,83	6,61	10,33	0,00	17,61	463,01	2 813,59	289
1 180,79	712,74	218,72	390,46	-	27,13	-	25,35	415,57	2 820,02	290
577,06	484,67	217,76	237,27	-	3,12	-	89,27	-	1 933,52	291
540,41	397,95	348,50	5,16	-	1,04	-	-	141,41	2 136,57	292
763,94	742,50	468,41	189,87	-	5,11	-	16,33	-	2 380,08	293
446,83	379,98	243,45	97,52	-	21,16	-	43,80	1,89	2 589,74	294
1 017,67	677,03	509,76	38,47	-	2,06	-	-	338,58	2 723,78	295
575,43	274,27	235,01	10,95	24,00	14,75	0,15	39,79	222,47	2 716,94	296
1 612,17	436,39	310,42	104,49	-	60,66	-	41,86	1 073,27	3 148,30	297
1 092,14	641,21	498,13	74,80	23,04	35,84	0,01	54,33	337,72	3 989,76	298
118,12	63,96	39,58	2,29	1,80	11,37	-	4,59	36,40	986,60	299
974,02	577,24	458,54	72,52	21,25	24,47	0,01	49,74	301,32	3 003,16	300
972,10	578,72	459,24	72,64	22,67	23,14	0,01	50,59	296,97	3 005,20	301
1 001,83	555,88	448,46	70,73	0,67	43,68	-	37,44	364,16	2 973,71	302
685,55	468,79	385,34	37,64	212,37	4,39	-	-	-	2 410,98	303
1 124,93	493,05	353,42	98,72	4,00	18,90	-	-	608,99	2 892,30	304
896,60	384,55	306,14	19,33	3,00	0,53	0,31	30,20	478,01	2 445,78	305
2 410,32	1 312,22	1 203,45	96,07	0,70	6,83	-	111,21	979,36	3 989,42	306
465,68	165,20	121,31	0,03	-	18,14	-	8,51	273,83	2 596,82	307
551,10	318,69	205,16	81,47	-	9,20	-	0,51	222,70	2 653,07	308
2 806,58	1 336,17	1 181,64	34,61	-	0,65	-	388,16	1 081,61	6 169,21	309
1 026,15	858,42	750,05	53,37	0,01	15,93	-	41,20	110,59	3 311,73	310
535,16	439,23	405,88	7,51	-	55,15	-	40,78	0,00	2 332,81	311
415,34	301,34	196,23	11,01	6,35	44,83	-	35,65	27,16	2 270,14	312
913,84	571,84	539,91	1,07	189,55	2,43	-	115,01	35,01	2 970,09	313
1 088,93	480,33	436,95	16,06	4,41	29,55	-	25,78	548,87	3 082,73	314
1 642,01	818,53	402,42	397,86	-	17,43	-	-	806,06	3 612,87	315
976,65	671,12	351,06	231,32	2,69	102,87	-	49,53	150,44	3 187,28	316
647,89	174,91	150,38	7,68	20,44	11,11	-	116,43	325,01	2 533,28	317
1 161,37	606,60	418,24	122,46	16,87	66,66	0,03	128,47	342,73	4 271,74	318

und Umlagen, Schuldendiensthilfen.- 4) Ohne bzw. abzüglich Steuerbeteiligungen.

Lfd. Nr.	Gemeinden und Gemeindeverbände	Einnahmen des Verwaltungshaushalts								
		zusammen	Steuern 4) (netto), u. steuer- ähnliche Einnahmen	Ge- bühren, zweck- gebundene Abgaben	Einnahmen aus wirtsch. Tätig- keit	Zins- einnahmen	laufd. Übertragungen 3)			sonstige Einnahmen des Verwal- tungs- haushalts
							ins- gesamt	darunter von		
								Bund und Land	Gemeinden/ Gv, Zweck- verbänden u.ä	
19	20	21	22	23	24	25	26	27		
263	Grünwald	15 954,22	13 459,19	468,25	341,72	140,24	756,84	475,30	121,29	787,98
264	Haar	3 088,83	1 837,37	160,49	303,64	9,18	537,34	315,58	30,34	240,82
265	Höhenkirchen-Sieg.	2 085,92	1 480,42	109,38	89,31	1,93	321,96	293,88	21,79	82,92
266	Hohenbrunn	2 438,48	1 525,50	185,43	165,28	3,59	487,71	342,86	21,76	70,98
267	Ismaning	4 596,63	3 429,39	156,39	315,36	0,68	457,96	352,27	58,96	236,85
268	Kirchheim b.München	2 236,53	1 689,28	107,83	61,60	0,00	338,48	278,90	37,93	39,33
269	Neuried	2 228,40	1 518,97	278,33	82,36	0,08	300,07	271,68	4,11	48,60
270	Oberhaching	3 236,30	2 255,33	318,53	152,95	16,37	428,25	369,32	27,65	64,87
271	Oberschleißheim	2 213,86	1 366,56	260,42	101,46	3,95	435,12	290,72	0,16	46,35
272	Ottobrunn	2 177,06	1 564,57	111,77	101,75	2,42	324,23	300,91	1,19	72,32
273	Aying	1 821,45	1 377,78	54,05	58,33	0,00	307,45	296,42	-	23,83
274	Planegg	3 960,24	2 818,35	190,77	169,65	0,33	714,21	428,17	39,53	66,94
275	Pullach i.Isartal	5 918,81	4 957,77	238,70	96,33	31,81	472,22	408,93	39,12	121,97
276	Putzbrunn	2 649,32	2 131,12	55,06	80,53	5,20	363,34	291,41	7,06	14,07
277	Sauerlach	2 128,99	1 425,78	185,90	84,93	0,23	350,03	348,28	0,46	82,12
278	Schäftlarn	1 852,69	1 169,24	107,98	114,49	5,06	442,24	313,32	2,31	13,69
279	Straßlach-Dingharting	2 397,26	1 688,25	105,23	65,75	23,11	449,97	365,57	-	64,95
280	Taufkirchen	1 970,46	1 332,05	103,32	61,19	4,28	416,46	383,48	6,09	53,16
281	Neubiberg	2 768,72	2 185,05	37,49	89,75	0,09	327,64	327,40	0,13	128,70
282	Unterföhring	8 609,71	6 427,08	237,66	531,58	539,04	474,67	451,49	-	399,68
283	Unterhaching	2 631,78	1 694,24	177,68	80,96	2,12	395,95	303,50	6,60	280,83
284	Unterschleißheim	3 186,90	2 655,09	95,43	113,44	1,03	299,32	268,15	10,22	22,59
285	Lkr.Neuburg-Schrobenhausen	2 771,79	1 094,26	185,15	69,26	0,80	1 338,22	690,55	588,83	84,11
286	Kreisverwaltung	916,35	-	6,03	3,30	0,02	899,17	318,14	573,82	7,83
287	Kreisangehörige Gemeinden davon mit:	1 855,44	1 094,26	179,11	65,96	0,78	439,05	372,41	15,02	76,28
288	3000 und mehr Einwohnern	1 927,91	1 119,21	196,88	74,68	0,92	448,34	369,27	17,82	87,88
289	1000 b.u.3000 Einwohnern	1 594,52	1 004,43	115,14	34,56	0,26	405,61	383,71	4,94	34,51
	Einzelergebnisse der Gemeinden mit 3000 und mehr Einwohnern									
290	Burgheim, M.	1 640,67	1 052,99	168,05	44,43	0,29	323,09	270,08	15,21	51,82
291	Ehekirchen	1 354,10	819,32	76,36	30,04	-	406,79	400,68	0,30	21,59
292	Karlsuld	1 581,98	828,63	132,27	96,97	0,00	510,15	443,22	40,75	13,95
293	Karlskron	1 610,33	1 098,76	145,85	85,09	0,34	251,04	225,11	15,40	29,25
294	Neuburg a.d.Donau, GKSt.	2 143,24	1 067,03	324,38	78,28	0,64	511,05	430,03	20,74	161,87
295	Rennertshofen, M.	1 709,47	917,63	142,43	114,68	4,77	474,46	417,75	28,18	55,49
296	Schrobenhausen, St.	2 140,09	1 561,08	67,19	76,95	0,20	382,34	240,31	11,37	52,33
297	Königsmoos	1 534,75	742,86	178,54	29,96	4,37	552,73	535,61	3,08	26,29
298	Lkr.Pfaffenhofen a.d.Ilm	2 898,44	1 324,13	170,25	69,46	3,92	1 243,29	603,96	554,28	87,39
299	Kreisverwaltung	861,59	-	7,13	2,77	0,01	847,92	303,32	524,84	3,76
300	Kreisangehörige Gemeinden davon mit:	2 036,85	1 324,13	163,12	66,69	3,91	395,36	300,64	29,44	83,63
301	3000 und mehr Einwohnern	2 041,61	1 341,90	158,45	66,64	4,21	388,65	298,93	28,17	81,76
302	1000 b.u.3000 Einwohnern	1 967,98	1 067,11	230,68	67,45	- 0,53	492,51	325,37	47,88	110,76
	Einzelergebnisse der Gemeinden mit 3000 und mehr Einwohnern									
303	Baar-Ebenhausen	1 721,01	1 190,30	136,36	41,01	0,00	303,13	274,27	19,97	50,21
304	*Geisenfeld, St.	1 764,47	1 195,68	118,90	47,63	- 0,27	376,11	268,90	27,70	26,42
305	Gerolsbach	1 527,88	960,16	47,15	37,90	-	472,49	401,19	15,52	10,19
306	Hohenwart, M.	1 565,05	1 131,82	111,24	32,79	0,01	254,95	221,89	18,15	34,25
307	Jetzendorf	2 138,37	1 406,23	254,64	58,11	0,12	352,44	265,17	31,53	66,84
308	Manching, M.	2 074,98	1 121,20	222,29	55,41	0,02	549,81	345,88	41,30	126,24
309	Münchsmünster	3 348,87	2 739,07	117,01	47,16	0,03	372,22	238,59	63,02	73,38
310	Pfaffenhofen/Ilm, St.	2 304,18	1 757,78	98,25	71,15	14,05	273,08	224,42	20,08	89,87
311	Reichertshausen	1 802,80	965,93	162,63	107,13	0,01	542,17	416,87	77,74	24,93
312	*Reichertshofen, M.	1 872,67	1 142,13	142,96	96,34	0,00	429,77	318,05	17,64	61,47
313	Rohrbach	1 984,21	1 182,40	287,76	64,03	0,01	356,14	299,48	36,84	93,88
314	Scheyern	1 989,01	937,90	254,11	88,90	0,01	525,65	489,13	19,69	182,43
315	Schweitenkirchen	1 979,05	1 315,09	167,78	46,77	2,09	363,54	310,24	42,70	83,77
316	Vohburg a.d.Donau, St.	2 218,77	1 339,31	196,90	110,51	15,48	413,28	332,76	35,30	143,29
317	Wolnzach, M.	1 994,62	1 259,13	179,56	58,85	-	420,82	302,10	7,10	76,26
318	Lkr.Rosenheim	3 124,47	1 122,83	317,47	117,33	1,10	1 397,79	749,51	538,63	167,96

1) Ohne Verwaltungsgemeinschaften.- 2) Einschl. haushaltstechnischer Verrechnungen.- 3) Erstattungen, Zuweisungen u. Zuschüsse für lfd. Zwecke, allgem. Zuweisungen
*) Mitglied einer Verwaltungsgemeinschaft.

der Gemeinden 1) und Gemeindeverbände 2)
EUR je Einwohner -

Einnahmen des Vermögenshaushalts										Brutto-Einnahmen (Verwaltungs- und Vermögens- haushalt zusammen) 4)	Lfd. Nr.
zusammen	Darlehens- rück- flüsse	Ver- äußerung von Vermögen	Beiträge und ähnliche Entgelte	Zuweisungen u. Zuschüsse für Investitionen		Schuldenaufnahmen		sonstige Einnahmen des Vermögens- haushalts			
				ins- gesamt	dar.: von Bund und Land	öffent- licher Bereich	Kredit- marktmittel Inn. Darl.				
28	29	30	31	32	33	34	35	36	37		
5 314,70	23,58	2,24	13,06	232,07	67,88	-	-	5 043,75	21 268,92	263	
839,65	23,34	8,05	-	171,02	16,30	-	-	637,25	3 928,48	264	
509,76	-	0,37	4,85	38,47	38,47	-	-	466,08	2 595,69	265	
927,10	-	649,29	10,34	22,47	12,09	-	-	245,00	3 365,58	266	
2 363,67	1,33	1 268,66	150,33	119,27	-	-	-	824,07	6 960,30	267	
796,09	0,05	0,28	-	17,69	17,69	-	778,06	0,00	3 032,62	268	
503,71	-	9,38	8,68	60,06	55,76	-	-	425,60	2 732,11	269	
1 411,46	1,19	706,77	14,71	47,01	46,38	-	-	641,78	4 647,76	270	
438,17	0,17	0,77	13,96	62,52	62,52	-	-	360,74	2 652,02	271	
616,13	-	3,02	0,61	55,26	45,14	-	-	557,24	2 793,19	272	
2 402,64	-	976,33	66,71	86,27	78,51	-	564,65	708,68	4 224,09	273	
954,80	2,41	-	10,16	3,54	1,12	-	-	938,69	4 915,04	274	
2 676,14	264,94	4,96	-	2,77	-	-	-	2 403,47	8 594,95	275	
212,41	42,62	138,37	- 8,39	39,81	39,81	-	-	-	2 861,73	276	
248,85	1,58	75,43	44,97	13,08	12,42	-	113,78	-	2 377,84	277	
460,99	0,78	3,84	9,75	19,14	19,14	-	-	427,48	2 313,68	278	
567,99	1,77	0,33	4,41	30,47	30,47	-	-	531,01	2 965,24	279	
318,10	10,36	0,21	0,05	20,11	19,84	-	-	287,36	2 288,55	280	
746,58	0,68	0,01	-	73,65	73,65	-	-	672,24	3 515,30	281	
13 564,17	3,88	4,27	69,38	21,76	21,76	-	-	13 464,89	22 173,87	282	
689,17	5,04	1,61	16,77	17,47	17,46	-	-	648,29	3 320,95	283	
6,23	4,38	0,18	- 0,76	2,43	2,43	-	-	-	3 193,12	284	
1 088,86	3,80	103,75	46,26	197,76	177,90	-	151,57	585,72	3 860,65	285	
228,34	0,34	0,82	-	56,49	46,87	-	47,33	123,37	1 144,70	286	
860,52	3,46	102,93	46,26	141,28	131,03	-	104,24	462,35	2 715,96	287	
742,39	1,76	94,02	39,44	112,33	104,34	-	59,94	434,90	2 670,30	288	
1 285,82	9,59	135,01	70,82	245,48	227,11	-	263,76	561,16	2 880,35	289	
1 320,28	-	17,07	9,05	301,07	289,78	-	323,55	669,52	2 960,95	290	
604,05	-	80,05	66,15	130,50	105,34	-	268,38	58,96	1 958,15	291	
579,71	1,57	118,21	82,94	113,38	113,38	-	-	263,62	2 161,69	292	
759,77	3,75	51,50	27,56	61,40	50,75	-	-	615,56	2 370,10	293	
590,29	3,32	131,44	26,09	101,18	89,35	-	67,86	260,40	2 733,53	294	
1 164,40	-	244,53	183,47	61,17	51,40	-	-	675,22	2 873,86	295	
564,90	0,39	32,70	3,34	103,04	102,71	-	-	425,43	2 704,99	296	
1 612,20	-	27,32	71,96	120,26	120,26	-	-	1 392,66	3 146,95	297	
1 152,91	24,00	158,45	47,77	143,87	125,95	-	60,47	718,34	4 051,35	298	
132,08	0,28	0,13	-	26,03	26,03	-	-	105,65	993,68	299	
1 020,82	23,72	158,32	47,77	117,84	99,91	-	60,47	612,70	3 057,67	300	
1 023,60	25,36	169,40	46,52	119,26	100,18	-	64,66	598,40	3 065,21	301	
980,67	-	- 1,96	65,86	97,29	96,08	-	-	819,49	2 948,66	302	
715,08	-	105,52	73,90	29,32	24,07	-	-	506,33	2 436,09	303	
1 044,42	265,66	182,90	159,96	58,42	58,42	-	125,02	252,47	2 808,89	304	
917,90	-	520,24	21,82	57,55	47,25	-	-	318,28	2 445,78	305	
2 410,46	-	1 673,03	231,03	106,43	106,43	-	-	399,97	3 975,51	306	
466,67	-	0,22	11,06	90,70	55,33	-	-	364,69	2 605,05	307	
520,16	-	46,09	35,36	42,33	42,11	-	-	396,39	2 595,13	308	
2 808,00	-	68,41	61,97	327,10	30,65	-	-	2 350,53	6 156,88	309	
1 065,33	0,12	80,83	32,51	256,51	244,76	-	149,21	546,14	3 369,50	310	
485,73	-	6,06	3,58	113,45	113,45	-	-	362,64	2 288,53	311	
877,46	-	101,50	12,23	82,29	72,98	-	-	681,43	2 750,12	312	
1 139,79	-	119,71	23,51	189,66	97,99	-	282,41	524,50	3 124,00	313	
1 088,09	-	0,46	18,70	84,82	68,57	-	-	984,11	3 077,10	314	
1 641,53	-	183,99	6,82	54,61	54,61	-	-	1 396,11	3 620,58	315	
1 083,31	0,07	171,64	7,43	115,87	97,08	-	83,32	704,98	3 302,08	316	
677,63	-	88,31	18,41	12,04	12,04	-	-	558,87	2 672,25	317	
1 122,65	0,22	64,85	46,26	140,72	131,66	-	78,09	792,50	4 247,12	318	

und Umlagen, Schuldendiensthilfen.- 4) Ohne bzw. abzüglich Steuerbeteiligungen.

Lfd. Nr.	Gemeinden und Gemeindeverbände	Einwohner am 30.6. des Berichtsjahres	Ausgaben des Verwaltungshaushalts						
			zusammen 4)	Personal-ausgaben	Laufender Sach-aufwand	Zins-ausgaben	Laufende Übertragungen 3) an		Sonstige Ausgaben des Verwaltungshaushalts
							öffentlichen Bereich	andere Bereiche	
1	2	3	4	5	6	7	8		
319	Kreisverwaltung	258 659	1 047,88	168,41	195,88	7,20	250,37	257,10	168,92
320	Kreisangehörige Gemeinden	258 659	2 062,50	394,55	348,26	16,82	554,19	278,12	470,56
	davon mit:								
321	3000 und mehr Einwohnern	224 666	2 093,79	404,11	354,12	17,13	543,96	291,61	482,86
322	1000 b.u.3000 Einwohnern	33 758	1 844,28	330,89	306,23	14,77	619,03	190,23	383,14
323	unter 1000 Einwohnern	235	3 487,10	407,02	779,17	11,92	1 019,37	2,96	1 266,66
	Einzelergebnisse der Gemeinden mit 3000 und mehr Einwohnern								
324	Amerang	3 710	1 895,37	251,59	223,51	-	598,68	337,36	484,23
325	Aschau i.Chiemgau	5 764	2 349,29	590,45	397,32	13,77	520,79	270,70	556,26
326	Babensham	3 107	1 719,33	218,48	271,37	17,85	712,71	23,93	474,99
327	Bad Aibling, St.	18 749	2 367,38	408,85	438,12	72,79	446,46	405,63	595,52
328	Bernau a.Chiemsee	6 829	1 931,40	462,19	386,99	19,24	535,52	170,00	357,46
329	Brannenburg	6 037	1 824,22	345,59	219,03	1,51	647,61	259,66	350,81
330	Bruckmühl, M.	16 432	2 005,25	413,00	312,30	8,23	483,48	275,71	512,53
331	Edling	4 559	1 691,07	346,80	207,78	2,58	572,52	138,86	422,53
332	Bad Endorf, M.	8 325	2 479,78	270,19	324,56	66,85	587,78	304,77	925,64
333	Bad Feilnbach	8 143	2 090,68	381,27	450,80	6,34	407,43	257,06	587,78
334	Feldkirchen-Westerham	10 761	1 949,80	485,58	401,88	0,37	603,80	138,80	319,38
335	Flintsbach a.Inn	3 045	1 879,43	647,11	288,31	15,84	561,50	88,99	277,68
336	Frasdorf	3 110	1 608,78	300,57	222,64	-	496,59	285,88	303,11
337	Großkarolinenfeld	7 324	1 738,62	448,31	243,21	21,84	425,26	202,54	397,45
338	Schechen	4 894	1 786,88	383,82	258,49	-	583,33	79,32	481,92
339	Kiefersfelden	6 825	1 935,58	601,48	428,00	18,86	455,69	139,52	292,04
340	Kolbermoor, St.	18 404	2 333,80	363,77	237,77	25,88	502,87	474,61	728,90
341	Neubeuern, M.	4 375	1 861,07	568,39	407,81	8,35	538,43	128,11	209,99
342	Oberaudorf	5 165	1 993,79	547,02	423,57	10,86	458,46	179,91	373,99
343	*Pfaffing	4 103	1 715,90	113,32	153,50	8,20	631,99	239,93	568,96
344	Prien a.Chiemsee, M.	10 747	2 583,02	376,11	372,65	17,54	619,12	594,91	602,69
345	Raubling	11 479	1 928,61	375,28	321,73	8,88	530,67	272,80	419,25
346	Riedering	5 571	1 759,84	226,21	263,74	-	471,60	363,23	435,06
347	Rimsting	3 900	2 183,86	622,22	358,79	3,00	545,02	321,93	332,90
348	Rohrdorf	5 777	2 324,12	390,32	508,23	0,13	849,32	300,86	275,26
349	*Rott a.Inn	4 007	1 914,46	301,80	238,70	28,81	743,07	118,27	483,81
350	Stephanskirchen	10 419	2 415,48	315,97	353,81	0,69	645,89	519,63	579,49
351	Tuntenhausen	7 134	1 827,24	317,61	334,56	-	431,10	254,08	489,90
352	Vogtareuth	3 200	2 036,68	451,35	399,97	18,48	458,05	148,15	560,68
353	Wasserburg a.Inn, St.	12 771	2 247,83	530,23	650,97	1,96	627,53	242,60	194,53
354	Lkr.Starnberg	135 429	3 538,13	620,13	620,42	11,15	1 127,17	605,62	553,65
355	Kreisverwaltung	135 429	1 111,88	175,69	126,19	0,13	384,35	295,41	130,10
356	Kreisangehörige Gemeinden	135 429	2 426,26	444,44	494,22	11,02	742,82	310,21	423,54
	davon mit:								
357	3000 und mehr Einwohnern	135 429	2 426,26	444,44	494,22	11,02	742,82	310,21	423,54
	Einzelergebnisse der Gemeinden mit 3000 und mehr Einwohnern								
358	Berg	8 232	1 688,54	318,04	751,13	0,00	608,15	11,23	-
359	Andechs	3 692	1 927,35	329,80	295,84	5,77	602,40	429,17	264,37
360	Feldafing	4 294	1 644,43	373,16	654,06	5,17	608,39	3,64	-
361	Gauting	20 522	2 154,54	349,14	389,00	6,83	536,90	463,64	409,02
362	Gilching	18 750	2 512,19	508,20	314,73	26,14	652,38	557,96	452,78
363	Herrsching a.Ammersee	10 594	1 854,72	339,83	787,00	8,23	689,90	29,76	-
364	Inning a.Ammersee	4 719	2 528,17	344,48	356,15	4,35	701,93	283,95	837,31
365	Krailling	7 699	3 310,58	416,49	341,16	-	815,70	363,83	1 373,40
366	Seefeld	7 433	2 419,24	451,38	379,21	-	1 323,36	238,10	27,19
367	Pöcking	5 710	3 754,06	544,46	516,56	17,29	1 949,63	369,36	356,76
368	Starnberg, St.	23 320	3 025,31	610,56	721,64	19,35	740,02	258,84	674,90
369	Tutzing	9 918	2 025,25	435,80	398,21	5,71	524,34	358,96	302,23
370	Weßling	5 518	2 216,63	605,00	422,88	7,13	749,75	125,12	306,74
371	Wörthsee	5 028	1 956,30	251,17	286,34	12,89	604,87	342,13	458,90
372	Lkr.Traunstein	176 026	3 344,95	606,29	586,74	19,45	924,25	560,85	647,36
373	Kreisverwaltung	176 026	1 011,79	141,36	167,60	9,22	271,54	269,12	152,95
374	Kreisangehörige Gemeinden	176 026	2 333,15	464,93	419,15	10,23	652,71	291,72	494,41
	davon mit:								

1) Ohne Verwaltungsgemeinschaften.- 2) Einschl. haushaltstechnischer Verrechnungen.- 3) Erstattungen, Zuweisungen u. Zuschüsse für lfd. Zwecke, allgem. Zuweisungen
*) Mitglied einer Verwaltungsgemeinschaft.

der Gemeinden 1) und Gemeindeverbände 2)
EUR je Einwohner -

zusammen	Ausgaben des Vermögenshaushalts								(Verwaltungs- und Vermögenshaushalt zusammen) 4)	Lfd. Nr.
	Sachinvestitionen			Investitionszuweis. u. Darlehen an		Tilgungen an		Sonstige Ausgaben des Vermögenshaushalts		
	insgesamt	darunter:		öffentlichen Bereich	andere Bereiche	öffentlichen Bereich	andere Bereiche			
9	10	Baumaßnahmen	Erwerb von unbewegl. Vermögen	13	14	15	16	17	18	
210,50	115,71	87,74	5,82	0,93	38,65	-	49,53	5,67	1 258,38	319
950,87	490,89	330,50	116,63	15,94	28,01	0,03	78,94	337,06	3 013,37	320
902,88	487,70	323,67	120,42	16,71	27,20	0,03	76,72	294,51	2 996,68	321
1 254,02	512,47	375,44	92,26	9,86	33,57	-	94,13	604,00	3 098,30	322
3 279,37	444,46	411,93	-	149,64	-	-	14,63	2 670,65	6 766,48	323
770,40	497,84	238,14	242,89	5,05	6,21	-	0,20	261,08	2 665,77	324
1 301,97	535,76	227,47	185,36	43,68	19,63	-	157,26	545,64	3 651,26	325
1 132,38	792,80	651,80	61,81	9,54	0,64	-	32,34	297,07	2 851,71	326
557,63	347,96	315,57	5,18	25,48	23,43	-	71,79	88,96	2 925,01	327
544,93	447,20	218,05	196,65	37,35	3,79	-	40,37	16,23	2 476,34	328
552,47	281,57	186,10	3,55	-	44,85	1,14	20,90	204,01	2 376,69	329
2 261,83	1 018,75	576,01	404,56	-	2,58	-	112,88	1 127,63	4 267,08	330
1 341,57	171,70	79,41	86,94	164,23	35,84	-	30,01	939,80	3 032,64	331
1 689,65	348,01	137,41	115,64	-	-	-	446,89	894,75	4 169,43	332
1 165,48	991,69	392,11	506,07	-	18,79	-	34,98	120,02	3 256,16	333
959,83	606,64	531,71	20,51	73,90	43,53	-	32,08	203,68	2 909,63	334
357,97	260,41	233,30	1,20	3,28	-	-	52,38	41,90	2 237,40	335
189,00	126,51	91,21	20,64	20,24	4,72	-	-	37,53	1 797,78	336
963,77	426,01	266,48	141,19	62,30	24,33	-	26,24	424,90	2 702,39	337
1 116,02	1 071,55	579,64	412,61	-	42,13	-	-	2,34	2 902,90	338
736,63	347,66	316,94	4,29	-	-	-	89,27	299,70	2 672,22	339
780,47	559,93	516,73	28,05	0,31	27,92	-	191,89	0,43	3 114,28	340
414,90	385,66	355,85	0,04	-	-	-	29,24	-	2 275,97	341
408,15	180,99	106,70	8,11	4,08	0,97	-	104,06	118,06	2 401,95	342
2 246,11	1 132,55	698,08	342,22	10,90	66,74	-	103,75	932,18	3 962,00	343
441,67	349,57	195,69	133,13	38,13	26,27	-	26,13	1,58	3 024,70	344
454,49	124,74	44,17	2,07	-	15,53	-	34,48	279,74	2 383,10	345
593,67	374,65	326,88	37,54	-	-	-	-	219,02	2 353,51	346
1 154,25	729,65	667,61	23,56	36,92	29,37	-	25,91	332,39	3 338,11	347
679,77	380,72	317,85	35,74	-	-	-	-	299,06	3 003,89	348
1 392,27	708,89	332,64	350,89	5,91	23,04	-	101,29	553,15	3 306,73	349
267,27	224,81	157,02	28,25	-	14,47	-	27,98	-	2 682,74	350
965,97	668,23	332,07	303,94	-	8,13	-	-	289,61	2 793,21	351
1 313,26	263,10	237,98	9,02	-	3,13	-	158,40	888,63	3 349,94	352
501,23	255,27	210,18	8,62	-	182,62	-	44,94	18,40	2 749,05	353
1 012,02	533,49	406,51	60,25	28,60	25,32	0,23	111,22	313,17	4 550,15	354
178,41	78,92	62,13	1,84	16,26	10,88	0,14	72,03	0,18	1 290,28	355
833,61	454,57	344,38	58,41	12,34	14,44	0,08	39,19	312,98	3 259,87	356
833,61	454,57	344,38	58,41	12,34	14,44	0,08	39,19	312,98	3 259,87	357
255,09	255,05	227,57	25,07	-	0,01	-	-	0,03	1 943,63	358
446,62	377,04	330,72	1,91	16,77	1,88	-	45,78	5,15	2 373,98	359
571,23	488,36	467,45	16,83	-	-	-	78,15	4,72	2 215,66	360
576,39	493,21	271,57	166,51	25,72	10,87	-	22,50	24,09	2 730,93	361
901,52	393,65	325,42	5,90	14,51	0,75	0,50	41,99	450,13	3 413,71	362
82,53	43,88	42,37	1,51	-	-	-	23,87	14,78	1 937,25	363
1 976,20	381,10	295,11	21,10	7,63	10,76	-	43,53	1 533,18	4 504,37	364
1 328,66	358,20	197,35	0,94	25,30	4,13	-	-	941,03	4 639,24	365
1 262,58	591,75	469,59	87,49	21,80	44,05	-	-	604,98	3 681,83	366
1 676,63	271,12	154,34	29,95	11,45	49,17	-	-	1 344,89	5 430,69	367
963,38	810,00	757,60	5,11	5,70	38,64	0,04	98,51	10,49	3 988,69	368
258,20	231,64	176,08	7,05	-	2,52	0,09	23,82	0,13	2 283,44	369
1 568,32	345,39	307,56	16,02	18,90	5,94	-	46,58	1 151,51	3 784,95	370
973,05	877,28	202,77	571,81	22,68	12,39	-	60,66	0,05	2 929,35	371
1 045,69	604,53	410,98	134,74	11,62	55,53	0,15	133,37	240,49	4 390,64	372
175,68	85,20	68,63	2,34	0,93	7,11	-	75,14	7,31	1 187,47	373
870,01	519,34	342,35	132,39	10,69	48,42	0,15	58,22	233,19	3 203,16	374

und Umlagen, Schuldendiensthilfen.- 4) Ohne bzw. abzüglich Steuerbeteiligungen.

Lfd. Nr.	Gemeinden und Gemeindeverbände	Einnahmen des Verwaltungshaushalts								sonstige Einnahmen des Verwaltungshaushalts
		zusammen	Steuern 4) (netto), u. steuer-ähnliche Einnahmen	Gebühren, zweckgebundene Abgaben	Einnahmen aus wirtsch. Tätigkeit	Zins-einnahmen	laufd. Übertragungen 3)			
							insgesamt	darunter von		
								Bund und Land	Gemeinden/ Gv, Zweckverbänden u.ä	
19	20	21	22	23	24	25	26	27		
319	Kreisverwaltung	1 055,33	0,01	80,56	16,39	0,07	928,05	385,90	512,30	30,27
320	Kreisangehörige Gemeinden	2 069,13	1 122,82	236,91	100,94	1,03	469,74	363,61	26,33	137,70
	davon mit:									
321	3000 und mehr Einwohnern	2 102,56	1 132,46	240,87	107,44	1,16	472,98	358,58	26,81	147,65
322	1000 b.u.3000 Einwohnern	1 836,81	1 058,00	207,90	56,81	0,17	447,07	395,40	23,34	66,85
323	unter 1000 Einwohnern	3 487,11	1 213,11	621,31	221,53	0,01	628,87	609,54	-	802,28
	Einzelergebnisse der Gemeinden mit 3000 und mehr Einwohnern									
324	Amerang	1 879,86	1 255,92	99,95	28,98	0,05	341,35	271,87	13,99	153,61
325	Aschau i.Chiemgau	2 381,96	1 137,93	411,44	58,76	0,35	652,02	451,64	58,16	121,47
326	Babensham	1 722,77	821,54	189,57	55,87	0,01	533,92	502,27	10,43	121,86
327	Bad Aibling, St.	2 326,18	1 075,98	308,95	99,10	0,01	561,24	428,49	11,15	280,89
328	Bernau a.Chiemsee	1 945,99	841,38	413,73	80,83	1,22	490,20	439,28	9,08	118,64
329	Brannenburg	1 835,77	1 123,40	189,99	73,88	0,13	393,41	352,36	35,60	54,97
330	Bruckmühl, M.	2 013,58	1 253,99	199,75	48,59	0,55	429,58	319,56	19,45	81,12
331	Edling	1 692,43	956,49	174,32	92,80	0,17	423,89	392,54	11,57	44,76
332	Bad Endorf, M.	2 528,97	1 049,44	238,50	669,36	0,00	512,17	456,20	3,74	59,49
333	Bad Feilnbach	2 096,01	934,03	260,63	30,49	0,00	574,34	429,22	11,80	296,52
334	Feldkirchen-Westerham	1 944,46	1 220,79	253,78	68,69	0,03	322,12	251,14	26,08	79,06
335	Flintsbach a.Inn	1 877,39	1 114,79	224,66	85,85	0,00	361,49	309,60	8,09	90,61
336	Frasdorf	1 608,86	982,12	107,91	31,16	-	477,86	455,84	11,73	9,81
337	Großkarolinenfeld	1 745,19	899,26	174,72	32,74	0,01	579,19	546,04	28,17	59,27
338	Schechen	1 793,70	1 185,56	194,54	78,21	0,54	255,86	231,66	7,69	78,98
339	Kiefersfelden	1 940,43	926,35	287,83	51,72	0,00	606,28	440,81	58,73	68,24
340	Kolbermoor, St.	2 341,74	1 171,46	139,23	131,90	0,93	523,90	359,21	14,68	374,33
341	Neubeuern, M.	1 835,70	1 156,04	277,68	96,66	-	251,75	225,14	9,74	53,57
342	Oberaudorf	1 993,79	1 030,16	276,23	65,79	0,03	564,38	493,07	32,17	57,21
343	*Pfaffing	1 719,21	1 064,99	96,41	81,26	2,90	434,49	418,37	6,28	39,16
344	Prien a.Chiemsee, M.	2 645,18	1 180,10	494,76	184,42	0,06	503,96	410,82	19,67	281,88
345	Raubling	1 958,02	1 349,78	148,12	58,08	0,20	339,21	227,62	17,09	62,64
346	Riedering	1 750,79	982,88	144,77	28,27	0,00	558,89	397,24	15,47	35,98
347	Rimsting	2 183,86	1 052,25	286,88	86,95	1,06	722,85	367,20	218,39	33,87
348	Rohrdorf	2 696,89	1 924,86	234,74	56,10	-	271,42	265,74	5,69	209,76
349	*Rott a.Inn	1 901,74	1 200,71	264,96	68,95	0,06	269,45	243,76	7,91	97,61
350	Stephanskirchen	2 415,17	1 375,92	211,13	119,34	5,32	550,17	273,60	62,10	153,29
351	Tuntenhausen	1 793,94	1 095,82	148,87	37,50	4,34	468,54	437,65	13,40	38,87
352	Vogtareuth	1 979,85	888,05	342,68	42,11	0,05	553,59	464,37	31,99	153,37
353	Wasserburg a.Inn, St.	2 177,31	1 046,02	279,39	206,15	8,84	433,72	171,16	68,29	203,19
354	Lkr.Starnberg	3 584,51	1 707,84	116,59	132,05	8,33	1 505,94	655,57	762,00	113,76
355	Kreisverwaltung	1 129,46	0,09	0,62	40,83	0,80	1 073,75	324,15	732,30	13,36
356	Kreisangehörige Gemeinden	2 455,04	1 707,74	115,97	91,21	7,53	432,19	331,42	29,70	100,40
	davon mit:									
357	3000 und mehr Einwohnern	2 455,04	1 707,74	115,97	91,21	7,53	432,19	331,42	29,70	100,40
	Einzelergebnisse der Gemeinden mit 3000 und mehr Einwohnern									
358	Berg	2 075,49	1 487,74	136,95	71,70	2,90	298,60	274,43	7,98	77,60
359	Andechs	1 894,60	1 442,01	14,46	81,07	0,04	337,94	329,92	0,08	19,08
360	Feldafing	2 123,13	1 451,07	177,04	101,80	0,80	346,24	319,86	2,21	46,19
361	Gauting	2 156,77	1 458,78	43,90	112,41	0,58	490,75	338,91	56,07	50,34
362	Gilching	2 545,25	1 778,69	64,50	58,75	2,34	618,87	362,02	1,28	22,09
363	Herrsching a.Ammersee	2 046,39	1 443,52	60,98	145,58	0,80	361,00	331,42	24,75	34,50
364	Inning a.Ammersee	2 528,97	1 998,92	70,65	81,36	0,59	362,03	356,91	2,55	15,41
365	Krailling	3 258,04	2 724,75	46,19	74,88	1,41	385,10	329,37	33,14	25,72
366	Seefeld	2 043,62	1 518,49	70,48	46,25	1,10	321,23	288,82	1,00	86,06
367	Pöcking	3 707,56	2 730,73	178,04	122,37	151,45	436,21	351,12	7,72	88,76
368	Starnberg, St.	3 028,80	1 888,30	239,50	103,47	1,04	448,57	337,11	59,47	347,91
369	Tutzing	1 999,56	1 234,03	173,78	88,24	1,32	433,51	329,38	76,28	68,68
370	Weßling	2 168,35	1 498,16	230,02	75,99	0,52	321,86	283,06	3,07	41,81
371	Wörthsee	1 952,40	1 404,98	39,83	72,58	0,32	348,27	341,53	6,20	86,42
372	Lkr.Traunstein	3 355,15	1 295,55	337,35	85,66	1,38	1 503,83	690,52	639,62	131,38
373	Kreisverwaltung	1 026,91	0,05	52,95	8,08	0,08	954,14	339,16	599,35	11,60
374	Kreisangehörige Gemeinden	2 328,24	1 295,51	284,39	77,58	1,30	549,68	351,36	40,27	119,78
	davon mit:									

1) Ohne Verwaltungsgemeinschaften.- 2) Einschl. haushaltstechnischer Verrechnungen.- 3) Erstattungen, Zuweisungen u. Zuschüsse für lfd. Zwecke, allgem. Zuweisungen
*) Mitglied einer Verwaltungsgemeinschaft.

der Gemeinden 1) und Gemeindeverbände 2)
 EUR je Einwohner -

Einnahmen des Vermögenshaushalts										Brutto-Einnahmen (Verwaltungs- und Vermögens- haushalt zusammen) 4)	Lfd. Nr.
zusammen	Darlehens- rück- flüsse	Ver- äußerung von Vermögen	Beiträge und ähnliche Entgelte	Zuweisungen u. Zuschüsse für Investitionen		Schuldenaufnahmen		sonstige Einnahmen des Vermögens- haushalts			
				ins- gesamt	dar.: von Bund und Land	öffent- licher Bereich	Kredit- markt- mittel Inn. Darl.				
28	29	30	31	32	33	34	35	36	37		
175,91	0,04	0,58	-	33,85	33,37	-	-	141,44	1 231,24	319	
946,74	0,18	64,27	46,26	106,87	98,29	-	78,09	651,07	3 015,88	320	
914,40	0,21	54,00	42,43	104,98	95,56	-	70,28	642,50	3 016,96	321	
1 146,42	-	133,08	72,05	116,31	113,94	-	130,62	694,37	2 983,23	322	
3 185,91	-	-	9,21	553,19	468,09	-	-	2 623,51	6 673,02	323	
775,16	-	2,10	10,94	30,86	30,19	-	0,20	731,06	2 655,02	324	
1 301,97	-	0,87	49,56	168,70	166,50	-	-	1 082,84	3 683,94	325	
1 131,26	-	14,93	61,29	110,72	110,72	-	-	944,33	2 854,03	326	
639,67	-	24,98	22,66	109,42	95,42	-	80,00	402,60	2 965,85	327	
487,67	-	147,91	23,54	32,72	32,14	-	-	283,49	2 433,66	328	
551,62	-	5,03	23,28	37,31	36,92	-	-	485,99	2 387,39	329	
2 260,08	0,46	365,83	81,40	172,31	168,99	-	164,00	1 476,08	4 273,66	330	
1 341,57	-	5,93	50,92	113,55	113,55	-	-	1 171,18	3 034,00	331	
1 709,70	-	47,93	1,35	70,64	70,64	-	-	1 589,77	4 238,67	332	
1 179,63	0,01	43,51	45,47	61,14	61,13	-	319,95	709,55	3 275,64	333	
970,44	-	50,43	46,28	180,15	176,73	-	185,86	507,72	2 914,90	334	
363,10	-	2,10	51,07	93,13	60,35	-	-	216,80	2 240,49	335	
413,25	-	0,62	51,70	57,82	57,82	-	-	303,11	2 022,10	336	
838,83	-	4,58	41,79	37,39	36,94	-	-	764,23	2 584,01	337	
1 151,55	1,10	40,57	24,91	225,93	220,98	-	306,50	552,54	2 945,25	338	
747,16	-	4,54	4,75	194,92	155,62	-	232,50	310,45	2 687,59	339	
685,65	-	0,16	32,06	111,92	111,92	-	-	541,52	3 027,39	340	
415,36	-	-	27,60	48,72	47,92	-	-	339,05	2 251,06	341	
408,15	-	16,97	18,86	41,28	38,72	-	-	331,04	2 401,94	342	
2 247,86	-	345,42	471,17	468,78	444,27	-	-	962,48	3 967,06	343	
500,01	0,24	74,52	19,09	19,06	17,62	-	-	387,11	3 145,19	344	
454,49	-	11,86	9,96	59,88	47,11	-	-	372,79	2 412,51	345	
530,15	-	27,62	74,41	56,08	39,50	-	-	427,28	2 280,93	346	
1 154,25	-	23,48	11,86	326,77	281,79	-	323,82	468,32	3 338,11	347	
435,02	1,73	51,19	29,20	13,33	13,33	-	-	339,57	3 131,90	348	
1 393,39	-	7,37	59,55	68,96	67,73	-	424,26	833,25	3 295,13	349	
692,95	1,97	0,50	10,60	59,57	57,20	-	-	620,31	3 108,12	350	
882,08	-	17,55	67,69	94,29	91,74	-	-	702,54	2 676,01	351	
1 326,97	-	4,00	13,60	43,07	41,24	-	137,22	1 129,09	3 306,83	352	
502,09	-	13,65	38,94	112,40	53,96	-	39,15	297,95	2 679,40	353	
968,54	4,21	117,63	22,46	110,26	107,14	-	10,93	703,05	4 553,05	354	
168,54	1,48	22,64	-	14,32	14,32	-	-	130,10	1 298,00	355	
800,00	2,73	95,00	22,46	95,94	92,82	-	10,93	572,95	3 255,05	356	
800,00	2,73	95,00	22,46	95,94	92,82	-	10,93	572,95	3 255,05	357	
78,37	1,28	27,57	11,90	37,61	33,12	-	-	-	2 153,86	358	
453,36	0,15	7,93	13,81	167,11	155,44	-	-	264,37	2 347,97	359	
422,82	2,36	187,31	193,92	39,23	19,33	-	-	-	2 545,94	360	
676,13	1,75	193,53	19,92	57,85	53,17	-	-	403,09	2 832,90	361	
858,52	5,68	295,20	50,00	60,57	60,57	-	-	447,06	3 403,77	362	
3,32	2,50	0,57	0,26	-	-	-	-	-	2 049,71	363	
1 834,74	0,38	7,61	0,21	31,36	31,36	-	-	1 795,18	4 363,71	364	
1 384,16	3,43	0,96	-	17,36	15,61	-	-	1 362,41	4 642,20	365	
1 263,38	0,75	160,40	8,01	5,57	5,47	-	-	1 088,66	3 307,00	366	
1 678,54	2,08	9,14	59,87	51,09	51,09	-	-	1 556,37	5 386,10	367	
804,70	4,13	3,93	2,02	336,97	336,13	-	29,16	428,49	3 833,50	368	
405,82	2,31	16,85	20,09	26,83	13,98	-	-	339,74	2 405,38	369	
1 563,79	1,58	0,65	11,39	33,50	33,50	-	-	1 516,68	3 732,15	370	
893,24	1,08	147,61	-	129,51	129,51	-	159,11	455,94	2 845,64	371	
1 124,07	2,75	83,80	46,21	167,86	149,86	-	136,98	686,47	4 479,22	372	
260,49	1,11	10,12	-	44,04	35,12	-	52,29	152,92	1 287,39	373	
863,59	1,64	73,68	46,21	123,82	114,74	-	84,69	533,54	3 191,83	374	

und Umlagen, Schuldendiensthilfen.- 4) Ohne bzw. abzüglich Steuerbeteiligungen.

Lfd. Nr.	Gemeinden und Gemeindeverbände	Einwohner am 30.6. des Berichtsjahres	Ausgaben des Verwaltungshaushalts						
			zusammen 4)	Personal- ausgaben	Laufender Sach- aufwand	Zins- ausgaben	Laufende Übertragungen 3) an		Sonstige Ausgaben des Verwal- tungs- haushalts
							öffent- lichen Bereich	andere Bereiche	
1	2	3	4	5	6	7	8		
375	3000 und mehr Einwohnern	154 691	2 385,54	482,54	420,32	10,36	654,89	304,56	512,86
376	1000 b.u.3000 Einwohnern	21 335	1 953,30	337,24	410,59	9,24	636,91	198,62	360,69
	Einzelergebnisse der Gemeinden mit 3000 und mehr Einwohnern								
377	Altenmarkt a.d.Alz	4 200	1 953,53	325,24	375,54	16,17	510,62	183,21	542,76
378	*Bergen	4 901	2 191,51	393,97	314,91	5,60	744,30	193,84	538,89
379	Chieming	4 954	2 083,65	370,39	240,60	7,92	694,36	156,02	614,36
380	Fridolfing	4 271	4 583,15	1 058,93	681,95	0,61	1 196,08	279,86	1 365,71
381	Grabenstätt	4 446	2 319,63	433,02	290,18	-	718,23	277,18	601,01
382	Grassau, M.	6 801	2 090,51	476,22	249,05	5,35	582,23	298,48	479,18
383	Inzell	4 737	3 156,97	613,86	849,45	33,21	438,72	348,09	873,63
384	Kirchanschöring	3 288	2 102,33	368,94	308,45	0,14	1 043,99	289,79	91,03
385	*Marquartstein	3 252	1 997,82	248,32	366,74	0,08	737,09	234,78	410,82
386	*Obing	4 203	1 774,32	173,90	257,17	8,65	644,71	259,88	430,00
387	Palling	3 456	1 489,42	224,27	188,84	-	536,92	220,85	318,54
388	Ruhpolding	6 958	3 229,06	554,69	1 247,40	48,68	451,23	526,18	400,88
389	Schnaitsee	3 613	1 733,61	270,66	267,29	23,07	562,64	325,47	284,48
390	Seeon-Seebruck	4 594	2 133,01	486,83	477,95	0,95	558,75	50,62	557,90
391	Siegsdorf	8 402	2 929,66	537,96	401,85	1,01	978,62	365,73	644,49
392	Surberg	3 337	1 684,46	474,11	273,89	8,09	492,42	73,07	362,89
393	Tacherting	5 773	2 055,53	311,70	422,21	12,36	443,64	304,71	560,91
394	Tittmoning, St.	5 826	1 771,14	552,65	341,91	7,70	699,77	169,11	0,00
395	Traunreut, St.	20 935	2 637,69	531,35	338,09	-	751,86	398,88	617,51
396	Traunstein, GKSt.	20 109	2 794,75	687,28	424,52	22,34	574,20	417,35	669,06
397	Trostberg, St.	11 194	2 259,53	500,85	422,08	4,69	631,28	355,93	344,70
398	Übersee	5 027	1 646,06	366,56	541,30	23,63	551,06	163,52	-
399	Unterwössen	3 526	1 794,37	335,26	320,18	7,79	521,19	224,46	385,48
400	*Waging a.See, M.	6 888	1 802,26	235,41	304,47	1,33	600,26	213,53	447,26
401	Lkr.Weilheim-Schongau	134 012	3 287,44	545,84	481,49	11,34	945,11	592,00	711,66
402	Kreisverwaltung	134 012	1 084,71	158,01	178,57	3,82	265,16	270,36	208,79
403	Kreisangehörige Gemeinden davon mit:	134 012	2 202,73	387,83	302,92	7,51	679,95	321,64	502,88
404	3000 und mehr Einwohnern	91 771	2 389,53	428,69	316,92	6,38	684,25	400,79	552,50
405	1000 b.u.3000 Einwohnern	40 391	1 803,78	303,64	274,34	10,01	668,03	149,53	398,23
406	unter 1000 Einwohnern	1 850	1 646,27	199,11	232,64	9,04	726,59	152,70	326,19
	Einzelergebnisse der Gemeinden mit 3000 und mehr Einwohnern								
407	*Altenstadt	3 298	1 783,12	133,21	262,79	15,93	654,44	282,32	434,43
408	Hohenpeißenberg	3 748	1 675,81	349,11	285,97	16,50	588,02	242,06	194,15
409	Peißenberg, M.	12 549	1 809,06	343,66	205,81	2,66	466,84	396,52	393,57
410	Peiting, M.	11 313	2 195,75	482,18	423,25	5,12	519,50	280,76	484,94
411	Penzberg, St.	16 515	4 308,37	536,27	465,74	0,39	1 063,74	559,33	1 682,89
412	Polling	3 377	2 169,02	444,60	351,79	9,02	555,96	238,75	568,89
413	Schongau, St.	12 245	1 890,72	504,20	231,38	10,06	746,85	335,74	62,50
414	*Seeshaupt	3 211	2 391,56	449,62	517,51	6,74	832,15	326,09	259,44
415	Weilheim i.OB, St.	22 320	1 984,60	373,30	246,68	8,32	606,71	469,25	280,33
416	Wielenbach	3 195	1 871,93	475,25	279,77	3,94	592,29	349,05	171,63
	Reg.Bez. Niederbayern								
417	Bezirksverwaltung	1 224 320	380,64	20,19	6,41	0,26	42,29	295,43	16,06
418	Kreisfreie Städte	169 237	2 995,20	796,33	514,21	55,03	356,22	875,94	397,47
419	Landshut	70 591	3 260,33	790,00	536,39	48,51	344,81	963,13	577,49
420	Passau	51 188	3 230,67	854,79	542,65	84,29	365,03	866,19	517,72
421	Straubing	47 458	2 346,85	742,68	450,56	33,17	363,68	756,76	-
422	Landkreise und ihre Gemeinden	1 055 083	2 996,64	560,93	497,07	20,64	872,80	468,91	576,28
423	Kreisverwaltungen	1 055 083	967,05	172,59	139,16	5,04	277,25	266,43	106,58
424	Kreisangehörige Gemeinden	1 055 083	2 029,59	388,34	357,91	15,60	595,55	202,48	469,70
425	Reg.Bez. Niederbayern zusammen	1 224 320	3 377,08	613,66	505,84	25,65	843,68	820,61	567,63

1) Ohne Verwaltungsgemeinschaften.- 2) Einschl. haushaltstechnischer Verrechnungen.- 3) Erstattungen, Zuweisungen u. Zuschüsse für lfd. Zwecke, allgem. Zuweisungen
*) Mitglied einer Verwaltungsgemeinschaft.

der Gemeinden 1) und Gemeindeverbände 2)
EUR je Einwohner -

zusammen	Ausgaben des Vermögenshaushalts								(Verwaltungs- und Vermögenshaushalt zusammen) 4)	Lfd. Nr.
	Sachinvestitionen			Investitionszuweis. u. Darlehen an		Tilgungen an		Sonstige Ausgaben des Vermögenshaushalts		
	insgesamt	darunter:		öffentlichen Bereich	andere Bereiche	öffentlichen Bereich	andere Bereiche			
10	Bau- maßnahmen	Erwerb von unbewegl. Vermögen	13	14	15	16	17	18		
860,63	514,45	330,18	140,05	11,79	46,95	0,17	58,04	229,22	3 246,17	375
938,00	554,78	430,63	76,84	2,67	59,09	-	59,54	261,92	2 891,30	376
495,51	291,96	237,57	26,71	-	1,03	-	74,58	127,94	2 449,04	377
952,80	608,29	326,45	224,07	-	7,99	0,76	38,72	297,05	3 144,31	378
1 039,38	628,80	505,44	31,69	29,86	3,03	-	36,72	340,97	3 123,03	379
2 601,33	1 214,29	1 039,17	111,18	-	18,39	-	222,43	1 146,22	7 184,48	380
1 065,74	172,60	108,23	21,23	20,28	142,40	-	-	730,46	3 385,37	381
537,54	405,19	239,18	91,75	6,87	4,21	-	39,36	81,90	2 628,05	382
1 038,02	440,35	375,22	13,75	1,87	14,07	-	125,07	456,66	4 194,99	383
1 734,58	90,42	56,67	11,51	-	694,74	-	23,40	926,02	3 836,91	384
1 249,30	1 246,46	193,59	1 012,39	1,60	-	1,24	-	-	3 247,12	385
837,26	682,74	450,34	216,38	5,90	-	-	54,69	93,93	2 611,58	386
636,43	463,05	319,41	123,79	-	4,42	-	-	168,96	2 125,86	387
728,55	436,69	345,50	37,19	-	2,50	-	236,50	52,85	3 957,60	388
889,04	191,68	150,63	25,78	30,86	151,18	-	297,42	217,89	2 622,65	389
900,88	513,49	343,59	108,47	34,31	13,65	-	-	339,43	3 033,89	390
1 065,95	884,23	499,72	307,54	6,59	175,02	-	-	0,11	3 995,61	391
475,39	244,66	185,44	2,94	-	35,60	-	58,22	136,91	2 159,85	392
2 115,66	2 053,99	935,90	1 095,43	-	21,35	-	40,32	-	4 171,19	393
963,54	755,75	311,97	441,24	-	64,27	1,14	26,08	116,30	2 734,68	394
481,60	242,47	162,02	42,79	-	6,81	-	-	232,33	3 119,29	395
805,18	449,39	411,09	14,76	49,73	13,82	0,61	76,59	215,04	3 599,94	396
582,37	372,64	224,66	61,87	0,16	68,20	-	35,92	105,45	2 841,90	397
220,31	94,54	86,84	7,69	32,41	-	-	92,86	0,52	1 866,38	398
677,73	445,81	398,19	15,23	2,43	2,61	-	39,16	187,73	2 472,10	399
616,42	248,92	182,83	8,12	0,42	27,73	-	47,99	291,36	2 418,68	400
1 225,10	736,15	541,98	129,01	3,80	139,40	-	56,23	289,52	4 512,54	401
274,34	173,75	126,14	25,72	0,31	84,02	-	8,82	7,43	1 359,05	402
950,77	562,40	415,83	103,29	3,49	55,37	-	47,41	282,09	3 153,50	403
773,23	432,85	303,62	87,61	1,71	74,24	-	36,99	227,43	3 162,76	404
1 323,85	861,97	675,08	142,23	7,52	14,86	-	70,56	368,94	3 127,63	405
1 612,30	448,44	322,31	31,13	3,78	3,92	-	58,85	1 097,31	3 258,57	406
688,60	194,74	176,73	3,92	2,18	1,59	-	51,30	438,79	2 471,72	407
630,98	367,86	76,90	144,25	-	48,93	-	39,83	174,36	2 306,78	408
346,60	139,09	102,55	19,35	-	9,82	-	13,00	184,70	2 155,66	409
565,93	248,59	163,79	60,53	-	15,73	-	59,83	241,78	2 761,68	410
1 821,70	631,59	438,25	126,90	-	305,60	-	67,60	816,92	6 130,08	411
552,24	460,62	309,24	3,66	-	-	-	25,19	66,43	2 721,26	412
859,22	818,45	736,13	48,10	-	18,08	-	22,51	0,18	2 749,94	413
811,63	528,57	493,76	-	27,18	224,92	-	30,96	-	3 203,18	414
326,44	289,77	213,37	54,39	1,55	13,89	-	21,24	-	2 311,03	415
1 004,20	929,92	65,21	828,68	8,81	7,20	-	58,22	0,06	2 876,13	416
23,34	6,36	3,52	2,32	0,21	14,45	-	2,29	0,02	403,98	417
1 571,45	405,17	314,24	43,23	18,19	21,33	0,10	1 077,35	49,31	4 566,65	418
955,97	441,12	342,16	43,96	39,59	12,95	0,15	356,73	105,43	4 216,30	419
3 398,44	348,74	256,90	42,01	5,42	33,76	-	2 992,89	17,64	6 629,11	420
516,35	412,57	334,57	43,47	0,13	20,39	0,13	83,12	-	2 863,20	421
1 336,92	738,88	538,31	140,33	14,30	53,44	0,52	117,74	412,05	4 333,56	422
195,07	102,83	89,09	3,12	4,87	18,07	0,06	24,75	44,49	1 162,11	423
1 141,85	636,05	449,22	137,21	9,43	35,37	0,46	92,99	367,55	3 171,44	424
1 392,68	699,12	510,86	129,23	15,05	63,46	0,46	252,67	361,93	4 769,76	425

und Umlagen, Schuldendiensthilfen.- 4) Ohne bzw. abzüglich Steuerbeteiligungen.

Lfd. Nr.	Gemeinden und Gemeindeverbände	Einnahmen des Verwaltungshaushalts								
		zusammen	Steuern 4) (netto), u. steuer- ähnliche Einnahmen	Ge- bühren, zweck- gebundene Abgaben	Einnahmen aus wirtsch. Tätig- keit	Zins- einnahmen	laufd. Übertragungen 3)			sonstige Einnahmen des Verwal- tungs- haushalts
							ins- gesamt	darunter von		
								Bund und Land	Gemeinden/ Gv, Zweck- verbänden u.ä	
19	20	21	22	23	24	25	26	27		
375	3000 und mehr Einwohnern	2 376,75	1 344,89	278,51	80,75	1,46	549,50	339,54	42,59	121,65
376	1000 b.u.3000 Einwohnern	1 976,48	937,47	327,06	54,58	0,14	551,02	437,04	23,43	106,21
	Einzelergebnisse der Gemeinden mit 3000 und mehr Einwohnern									
377	Altenmarkt a.d.Alz	1 876,09	1 052,10	299,49	29,96	0,06	432,93	365,41	67,08	61,55
378	*Bergen	2 037,69	1 064,71	245,03	97,19	0,47	502,46	405,03	22,49	127,83
379	Chieming	2 072,60	1 356,49	268,52	45,23	0,02	323,32	243,35	11,10	79,01
380	Fridolfing	4 436,83	2 865,47	1 038,88	48,55	0,00	444,80	331,30	38,90	39,13
381	Grabenstätt	2 297,13	1 651,42	156,73	42,57	0,14	389,02	249,53	32,41	57,26
382	Grassau, M.	2 065,83	928,11	265,12	117,56	0,01	664,55	506,03	64,46	90,48
383	Inzell	3 157,00	1 027,32	905,55	91,23	0,46	814,42	552,81	42,39	318,03
384	Kirchanschöring	2 291,75	1 830,52	84,91	28,61	2,70	324,76	248,53	56,80	20,25
385	*Marquartstein	1 993,61	982,61	366,09	36,73	0,00	509,19	413,29	9,54	98,99
386	*Obing	1 769,99	898,18	110,99	45,58	0,02	601,08	449,04	100,54	114,15
387	Palling	1 489,43	863,11	85,73	25,54	0,25	511,11	439,22	30,30	3,70
388	Ruhpolding	3 249,51	894,82	779,11	97,58	0,00	1 196,54	543,05	5,47	281,46
389	Schnaitsee	1 682,45	943,54	145,19	22,15	0,68	530,75	404,32	46,42	40,15
390	Seeon-Seebruck	2 104,78	1 042,67	430,87	87,30	0,40	398,24	380,18	9,33	145,30
391	Siegsdorf	2 929,10	1 935,62	273,96	90,32	1,64	524,30	222,73	85,40	103,25
392	Surberg	1 684,47	834,66	144,27	38,21	0,50	618,57	543,89	26,51	48,27
393	Tacherting	2 085,36	1 222,58	168,89	33,40	- 0,01	573,04	405,47	68,21	87,46
394	Tittmoning, St.	1 663,82	1 139,59	66,88	47,26	4,40	395,04	227,65	20,67	10,65
395	Traunreut, St.	2 630,48	1 803,65	121,74	59,64	6,83	469,48	209,08	20,31	169,14
396	Traunstein, GKSt.	2 810,21	1 452,34	318,18	203,74	0,41	608,65	285,50	50,76	226,89
397	Trostberg, St.	2 259,95	1 367,13	205,22	68,63	0,61	532,81	241,79	78,73	85,55
398	Übersee	1 753,22	992,21	253,68	46,29	0,00	443,07	407,35	17,75	17,97
399	Unterwössen	1 791,03	832,76	178,99	32,31	-	693,87	576,80	33,61	53,09
400	*Waging a.See, M.	1 804,31	1 101,98	88,72	82,44	1,01	470,25	348,76	49,93	59,90
401	Lkr.Weilheim-Schongau	3 312,67	1 384,30	204,17	104,73	2,32	1 496,93	733,48	672,52	120,22
402	Kreisverwaltung	1 090,32	-	66,85	8,47	0,49	1 010,08	347,59	639,43	4,43
403	Kreisangehörige Gemeinden davon mit:	2 222,35	1 384,30	137,32	96,26	1,83	486,85	385,89	33,09	115,79
404	3000 und mehr Einwohnern	2 420,47	1 555,02	125,40	106,38	2,42	494,81	371,74	36,92	136,44
405	1000 b.u.3000 Einwohnern	1 798,94	1 018,03	162,44	74,75	0,36	471,22	421,01	24,98	72,14
406	unter 1000 Einwohnern Einzelergebnisse der Gemeinden mit 3000 und mehr Einwohnern	1 638,83	911,87	179,77	64,31	4,81	433,48	321,14	20,34	44,59
407	*Altenstadt	1 781,74	993,58	198,51	65,99	0,35	434,98	369,73	4,18	88,34
408	Hohenpeißenberg	1 676,67	966,84	225,96	45,36	0,09	367,97	353,74	0,99	70,44
409	Peißenberg, M.	1 773,89	935,24	40,18	57,09	0,08	721,46	551,05	23,55	19,84
410	Peiting, M.	2 182,96	1 166,89	235,25	67,05	0,00	587,71	433,00	6,97	126,05
411	Penzberg, St.	4 314,04	3 142,25	103,42	176,59	8,90	484,12	318,13	48,20	398,75
412	Polling	2 124,19	1 044,54	166,89	48,57	- 1,06	425,00	384,55	-	440,25
413	Schongau, St.	2 177,88	1 553,74	84,17	167,08	5,62	282,34	140,07	41,20	84,92
414	*Seeshaupt	2 395,33	1 308,27	188,31	169,63	0,00	560,96	278,46	274,32	168,17
415	Weilheim i.OB, St.	1 984,16	1 302,53	110,67	95,64	0,32	453,72	417,10	15,13	21,29
416	Wielenbach	1 861,20	985,15	145,31	29,47	0,00	650,10	401,96	149,30	51,16
	Reg.Bez. Niederbayern									
417	Bezirksverwaltung	378,99	-	3,21	1,76	0,01	371,89	102,76	221,06	2,11
418	Kreisfreie Städte	3 107,01	1 441,86	252,22	106,69	1,80	1 127,09	808,37	81,29	177,35
419	Landshut	3 334,25	1 526,26	250,96	106,44	2,47	1 216,01	847,56	84,11	232,11
420	Passau	3 233,93	1 426,45	315,11	97,95	2,24	1 198,19	817,06	43,52	193,98
421	Straubing	2 632,11	1 332,94	186,25	116,49	0,33	918,15	740,70	117,85	77,95
422	Landkreise und ihre Gemeinden	3 031,68	1 128,40	233,58	77,41	3,25	1 467,31	801,66	563,26	121,74
423	Kreisverwaltungen	987,28	0,12	26,16	8,56	0,29	938,44	366,52	542,57	13,71
424	Kreisangehörige Gemeinden	2 044,41	1 128,28	207,41	68,85	2,96	528,87	435,14	20,69	108,03
425	Reg.Bez. Niederbayern zusammen	3 421,08	1 171,73	239,36	83,22	3,06	1 792,17	905,35	717,69	131,54

1) Ohne Verwaltungsgemeinschaften.- 2) Einschl. haushaltstechnischer Verrechnungen.- 3) Erstattungen, Zuweisungen u. Zuschüsse für lfd. Zwecke, allgem. Zuweisungen
*) Mitglied einer Verwaltungsgemeinschaft.

der Gemeinden 1) und Gemeindeverbände 2)
EUR je Einwohner -

Einnahmen des Vermögenshaushalts										Brutto-Einnahmen (Verwaltungs- und Vermögens- haushalt zusammen) 4)	Lfd. Nr.
zusammen	Darlehens- rück- flüsse	Ver- äußerung von Vermögen	Beiträge und ähnliche Entgelte	Zuweisungen u. Zuschüsse für Investitionen		Schuldenaufnahmen		sonstige Einnahmen des Vermögens- haushalts			
				ins- gesamt	dar.: von Bund und Land	öffent- licher Bereich	Kredit- markt- mittel Inn. Darl.				
28	29	30	31	32	33	34	35	36	37		
849,73	1,84	74,51	42,51	111,97	101,81	-	85,00	533,89	3 226,48	375	
964,09	0,17	67,67	73,04	209,79	208,52	-	82,38	531,04	2 940,57	376	
580,47	-	12,11	33,01	50,21	50,21	-	-	485,14	2 456,56	377	
893,40	0,61	1,01	15,41	32,29	30,70	-	367,27	476,80	2 931,09	378	
1 039,80	-	3,04	25,06	60,74	60,74	-	227,29	723,87	3 112,39	379	
2 629,36	-	498,67	97,78	354,35	345,30	-	234,14	1 444,41	7 066,19	380	
914,68	-	118,08	42,65	116,12	116,12	-	-	637,83	3 211,81	381	
506,99	-	34,36	24,42	34,17	33,30	-	-	414,04	2 572,81	382	
1 029,70	0,71	200,34	4,93	157,19	156,62	-	-	666,52	4 186,71	383	
1 751,88	1,03	293,00	109,65	262,44	141,51	-	490,67	595,09	4 043,62	384	
1 206,69	-	-	6,83	87,48	87,48	-	-	1 112,38	3 200,30	385	
757,26	-	1,31	60,27	262,13	252,49	-	107,07	326,49	2 527,25	386	
570,47	-	29,24	20,12	201,18	201,06	-	-	319,93	2 059,90	387	
710,33	-	90,18	78,63	191,31	191,31	-	129,35	220,87	3 959,84	388	
889,94	0,69	121,86	79,96	131,02	120,46	-	304,46	251,95	2 572,38	389	
925,33	-	73,70	6,22	42,55	42,09	-	-	802,85	3 030,11	390	
1 007,79	-	108,29	12,70	90,82	63,16	-	-	795,98	3 936,89	391	
476,85	-	38,32	4,84	92,83	92,83	-	-	340,86	2 161,32	392	
2 100,96	-	105,12	257,24	152,83	128,36	-	-	1 585,77	4 186,32	393	
1 005,68	-	224,52	98,66	76,67	76,67	-	420,53	185,30	2 669,50	394	
542,44	11,30	15,73	0,36	55,78	36,68	-	-	459,26	3 172,92	395	
791,87	1,53	23,36	37,21	120,10	115,37	-	129,30	480,37	3 602,08	396	
566,11	0,49	112,62	69,46	114,61	103,10	-	-	268,92	2 826,06	397	
55,32	-	2,16	0,33	30,95	29,64	-	21,88	-	1 808,54	398	
685,92	-	6,38	21,56	286,69	282,05	-	-	371,28	2 476,95	399	
616,69	-	13,97	11,14	38,51	36,04	-	-	553,07	2 421,00	400	
1 249,74	7,61	82,66	40,70	150,39	142,38	-	74,61	893,78	4 562,41	401	
277,72	3,11	4,84	-	35,76	35,76	-	-	234,01	1 368,03	402	
972,03	4,50	77,82	40,70	114,63	106,63	-	74,61	659,78	3 194,38	403	
747,54	5,93	34,67	23,29	87,65	80,16	-	20,16	575,85	3 168,01	404	
1 452,67	1,45	177,73	79,09	170,34	160,81	-	193,80	830,25	3 251,60	405	
1 614,06	-	36,84	66,16	236,59	236,59	-	173,47	1 101,00	3 252,89	406	
695,37	0,60	4,03	66,13	58,29	57,08	-	-	566,32	2 477,11	407	
510,87	1,50	7,28	23,87	99,88	96,83	-	80,04	298,29	2 187,54	408	
426,40	0,69	0,01	0,12	36,07	32,43	-	-	389,50	2 200,29	409	
560,07	-	56,06	41,72	58,42	44,96	-	-	403,87	2 743,03	410	
1 822,91	1,05	39,08	2,10	97,78	83,25	-	-	1 682,89	6 136,95	411	
571,49	-	178,07	145,80	43,17	43,17	-	-	204,45	2 695,68	412	
323,70	39,29	68,64	4,62	210,98	206,31	-	-	0,18	2 501,58	413	
774,83	3,11	6,31	2,96	223,61	223,61	-	-	538,85	3 170,16	414	
483,06	0,86	1,35	28,14	47,28	39,35	-	-	405,43	2 467,22	415	
1 076,28	-	115,44	42,17	77,15	77,15	-	485,13	356,38	2 937,48	416	
20,01	0,09	0,01	-	0,22	0,22	-	-	19,69	399,00	417	
1 522,84	1,05	27,93	14,73	98,23	88,27	-	1 031,00	349,90	4 629,85	418	
981,51	2,26	31,50	18,91	118,17	111,20	-	271,75	538,92	4 315,76	419	
3 474,21	0,16	7,25	6,42	87,09	67,06	-	2 959,68	413,62	6 708,14	420	
223,29	0,21	44,94	17,49	80,58	77,05	-	80,07	-	2 855,40	421	
1 301,59	4,47	101,50	67,88	198,89	190,47	0,95	80,41	847,50	4 333,28	422	
162,59	0,53	1,98	0,08	38,94	37,36	-	15,08	105,98	1 149,87	423	
1 139,00	3,94	99,52	67,80	159,96	153,11	0,95	65,33	741,51	3 183,41	424	
1 352,19	4,09	91,35	60,53	185,20	176,56	0,82	211,81	798,40	4 773,27	425	

und Umlagen, Schuldendiensthilfen.- 4) Ohne bzw. abzüglich Steuerbeteiligungen.

Lfd. Nr.	Gemeinden und Gemeindeverbände	Einwohner am 30.6. des Berichtsjahres	Ausgaben des Verwaltungshaushalts						
			zusammen 4)	Personal- ausgaben	Laufender Sach- aufwand	Zins- ausgaben	Laufende Übertragungen 3) an		Sonstige Ausgaben des Verwal- tungs- haushalts
							öffent- lichen Bereich	andere Bereiche	
1	2	3	4	5	6	7	8		
426	Lkr.Deggendorf	117 984	2 777,74	597,06	411,62	18,62	716,75	496,88	536,82
427	Kreisverwaltung	117 984	889,96	192,87	108,48	7,43	226,02	259,47	95,69
428	Kreisangehörige Gemeinden	117 984	1 887,78	404,19	303,14	11,19	490,73	237,40	441,13
	davon mit:								
429	3000 und mehr Einwohnern	92 406	1 956,84	448,65	305,12	12,21	477,48	252,09	461,30
430	1000 b.u.3000 Einwohnern	24 702	1 633,28	247,39	295,62	7,78	534,67	183,18	364,64
431	unter 1000 Einwohnern	876	1 779,50	135,97	306,65	0,19	650,11	216,33	470,25
	Einzelergebnisse der Gemeinden mit 3000 und mehr Einwohnern								
432	Bernried	4 695	1 605,90	436,51	256,08	-	396,15	75,87	441,29
433	Deggendorf, GKSt.	32 924	2 293,97	623,68	342,70	17,77	458,39	303,43	548,00
434	Hengersberg, M.	7 589	1 669,94	241,98	148,35	17,27	654,13	261,25	346,96
435	Künzing	3 165	1 601,42	393,09	329,35	33,38	459,52	119,10	266,99
436	Metten, M.	4 191	1 820,37	317,43	349,17	1,68	470,51	179,40	502,19
437	Offenberg	3 356	1 643,94	493,68	269,31	-	452,80	68,39	359,76
438	Osterhofen, St.	11 683	1 849,20	283,36	300,16	6,92	481,44	370,06	407,25
439	Plattling, St.	13 000	1 921,03	467,82	267,65	-	437,31	237,17	511,08
440	*Schöllnach, M.	4 836	1 738,26	190,99	257,36	20,01	595,85	240,50	433,54
441	Stephansposching	3 144	1 590,97	366,92	341,46	8,01	427,11	111,48	335,99
442	Winzer, M.	3 823	1 800,62	349,81	489,11	25,18	451,36	179,81	305,36
443	Lkr.Freyung-Grafenau	78 406	2 930,29	540,78	521,44	33,16	761,93	483,82	589,16
444	Kreisverwaltung	78 406	922,94	181,68	139,04	8,04	225,27	242,35	126,57
445	Kreisangehörige Gemeinden	78 406	2 007,35	359,10	382,40	25,12	536,66	241,47	462,60
	davon mit:								
446	3000 und mehr Einwohnern	49 263	2 150,64	368,25	429,64	24,91	499,13	298,15	530,55
447	1000 b.u.3000 Einwohnern	26 679	1 779,06	352,44	301,49	25,80	592,82	144,63	361,87
448	unter 1000 Einwohnern	2 464	1 614,42	248,20	313,92	21,77	679,04	156,94	194,55
	Einzelergebnisse der Gemeinden mit 3000 und mehr Einwohnern								
449	Freyung, St.	7 375	3 479,61	472,11	725,84	53,44	508,93	426,88	1 292,41
450	Grafenau, St.	8 267	2 492,75	404,40	435,15	14,75	559,16	508,35	570,94
451	Hohenau	3 326	1 514,53	315,22	339,09	11,83	550,85	14,75	282,80
452	Jandelsbrunn	3 336	2 127,56	370,99	297,24	25,73	443,52	280,66	709,43
453	Neureichenau	4 413	1 712,05	309,60	453,49	4,27	397,59	176,75	370,35
454	Röhrnbach, M.	4 369	2 174,39	475,92	302,20	21,21	489,83	384,57	500,66
455	*Schönberg, M.	3 824	1 837,92	246,70	455,98	25,98	667,09	240,76	201,39
456	Spiegelau	3 877	1 758,19	337,83	502,30	23,74	459,20	172,84	262,28
457	Waldkirchen, St.	10 476	1 588,61	317,99	294,30	27,03	446,27	219,60	283,43
458	Lkr.Kelheim	120 603	2 765,79	509,96	445,38	11,05	788,56	451,95	558,88
459	Kreisverwaltung	120 603	936,13	167,44	150,79	5,83	256,55	263,30	92,21
460	Kreisangehörige Gemeinden	120 603	1 829,66	342,52	294,58	5,22	532,01	188,65	466,67
	davon mit:								
461	3000 und mehr Einwohnern	99 823	1 877,59	350,25	304,93	5,87	519,89	216,61	480,04
462	1000 b.u.3000 Einwohnern	19 845	1 606,78	308,13	249,51	2,14	588,97	55,73	402,30
463	unter 1000 Einwohnern	935	1 442,92	246,77	146,93	0,58	617,59	25,32	405,74
	Einzelergebnisse der Gemeinden mit 3000 und mehr Einwohnern								
464	Abensberg, St.	13 767	1 754,08	381,70	239,49	7,50	498,93	194,92	431,54
465	Bad Abbach, M.	12 318	1 764,09	343,62	266,73	25,22	437,93	262,12	428,49
466	*Ihrlersstein	4 154	1 322,43	124,45	87,51	0,18	585,91	135,62	388,75
467	Kelheim, St.	16 639	2 041,01	409,69	283,53	1,80	505,80	263,45	576,74
468	*Langquaid, M.	5 715	1 490,35	410,27	605,91	8,45	462,67	3,05	-
469	Mainburg, St.	14 959	2 001,52	348,97	289,50	2,79	581,86	283,47	494,93
470	Neustadt a.d.Donau, St.	13 900	2 183,57	374,93	400,07	3,27	523,81	194,32	687,17
471	Riedenburg, St.	5 899	1 907,15	401,01	356,29	-	425,11	319,62	405,13
472	Rohr i.NB, M.	3 350	1 537,22	328,42	281,45	1,30	402,32	247,68	276,06
473	*Saal a.d.Donau	5 353	1 990,29	240,84	249,26	-	741,08	87,36	671,75
474	*Siegenburg, M.	3 769	1 653,14	161,98	276,35	0,52	618,85	164,91	430,52
475	Lkr.Landshut	156 112	3 123,75	600,96	491,44	7,79	929,21	475,30	619,05
476	Kreisverwaltung	156 112	1 114,49	156,63	171,07	3,35	282,00	296,55	204,89
477	Kreisangehörige Gemeinden	156 112	2 009,26	444,34	320,37	4,44	647,21	178,75	414,15
	davon mit:								

1) Ohne Verwaltungsgemeinschaften.- 2) Einschl. haushaltstechnischer Verrechnungen.- 3) Erstattungen, Zuweisungen u. Zuschüsse für lfd. Zwecke, allgem. Zuweisungen
*) Mitglied einer Verwaltungsgemeinschaft.

der Gemeinden 1) und Gemeindeverbände 2)
EUR je Einwohner -

zusammen	Ausgaben des Vermögenshaushalts								(Verwaltungs- und Vermögenshaushalt zusammen) 4)	Lfd. Nr.
	Sachinvestitionen			Investitionszuweis. u. Darlehen an		Tilgungen an		Sonstige Ausgaben des Vermögenshaushalts		
	insgesamt	darunter:		öffentlichen Bereich	andere Bereiche	öffentlichen Bereich	andere Bereiche			
9	10	Baumaßnahmen	Erwerb von unbewegl. Vermögen	13	14	15	16	17	18	
1 230,15	776,65	558,13	135,62	10,98	17,49	0,01	118,62	306,39	4 007,89	426
263,03	207,87	174,37	6,59	6,19	2,32	0,01	12,03	34,61	1 153,00	427
967,11	568,79	383,75	129,03	4,78	15,17	-	106,59	271,79	2 854,89	428
838,30	521,30	328,98	136,98	5,70	15,85	-	106,63	188,81	2 795,14	429
1 396,94	737,71	574,29	103,71	1,52	13,14	-	106,49	538,07	3 030,22	430
2 434,56	814,04	788,17	4,83	-	-	-	105,19	1 515,34	4 214,07	431
1 129,97	229,95	213,53	7,78	2,86	0,43	-	-	896,73	2 735,87	432
820,97	446,81	316,71	72,46	10,37	11,95	-	159,59	192,25	3 114,94	433
568,22	443,61	305,24	8,77	-	41,47	-	83,14	-	2 238,16	434
731,27	404,93	272,80	19,70	3,56	-	-	158,03	164,75	2 332,69	435
1 065,51	451,49	334,41	88,80	3,89	1,56	-	24,78	583,80	2 885,88	436
890,73	382,95	290,41	76,06	5,28	11,78	-	-	490,72	2 534,67	437
619,70	557,15	356,48	137,50	4,34	11,50	-	29,85	16,86	2 468,90	438
960,93	949,58	411,07	505,78	5,83	5,12	-	-	0,39	2 881,96	439
1 456,66	562,10	457,54	25,30	-	6,21	-	503,73	384,63	3 194,92	440
733,39	651,22	315,54	326,45	-	0,49	-	73,45	8,23	2 324,36	441
514,01	244,84	183,29	38,99	-	124,51	-	91,17	53,49	2 314,63	442
1 285,03	624,23	511,87	52,45	2,99	118,07	-	286,90	252,84	4 215,32	443
200,85	43,24	33,47	0,07	1,43	72,68	-	42,81	40,68	1 123,78	444
1 084,18	580,99	478,39	52,38	1,56	45,39	-	244,09	212,16	3 091,53	445
1 136,54	570,11	470,34	65,26	1,13	34,77	-	261,32	269,21	3 287,17	446
1 005,48	611,36	516,52	32,16	1,96	42,90	-	229,26	119,99	2 784,54	447
889,65	469,81	226,56	13,83	5,83	284,61	-	60,01	69,39	2 504,07	448
1 282,44	877,76	752,72	48,82	-	7,11	-	134,26	263,30	4 762,05	449
1 660,55	491,79	240,97	214,37	1,59	4,10	-	1 055,84	107,23	4 153,31	450
730,14	512,98	468,71	13,68	-	2,35	-	28,63	186,17	2 244,68	451
1 156,61	912,27	856,19	18,45	-	0,45	-	42,53	201,36	3 284,17	452
2 006,47	309,14	232,96	17,61	-	2,58	-	15,11	1 679,64	3 718,53	453
747,78	153,32	136,52	0,74	-	164,67	-	119,56	310,23	2 922,17	454
757,44	473,80	444,01	8,27	10,91	130,91	-	104,92	36,90	2 595,36	455
422,14	249,97	215,92	9,34	0,21	20,52	-	151,45	-	2 180,34	456
941,37	761,87	673,18	78,91	-	29,23	-	127,93	22,34	2 529,99	457
1 065,57	560,77	415,64	99,51	23,36	60,50	-	85,29	335,66	3 831,36	458
155,68	54,00	47,76	0,46	-	4,13	-	54,95	42,60	1 091,81	459
909,89	506,77	367,88	99,05	23,36	56,37	-	30,33	293,06	2 739,55	460
767,44	447,03	315,24	88,40	22,91	24,97	-	34,60	237,93	2 645,03	461
1 605,11	800,21	620,45	157,30	26,71	208,30	-	10,29	559,60	3 211,89	462
1 362,17	656,35	627,26	-	-	183,78	-	-	522,05	2 805,08	463
650,86	317,09	210,67	41,13	6,70	6,90	-	18,48	301,69	2 404,94	464
667,29	364,24	337,82	5,23	19,82	5,73	-	57,30	220,20	2 431,38	465
588,06	584,16	410,27	169,59	3,90	-	-	-	-	1 910,48	466
1 047,36	577,59	459,27	69,28	1,86	14,20	-	26,44	427,27	3 088,38	467
418,64	281,41	261,45	19,97	-	19,61	-	117,61	-	1 908,99	468
468,64	207,11	70,53	92,46	90,64	46,18	-	23,59	101,12	2 470,16	469
838,77	561,28	388,10	102,37	28,78	12,41	-	65,47	170,84	3 022,34	470
659,06	617,03	349,49	202,50	7,10	34,92	-	-	-	2 566,21	471
900,04	499,36	328,35	135,39	-	89,89	-	35,45	275,34	2 437,26	472
624,93	299,97	282,34	2,98	19,73	17,59	-	-	287,64	2 615,22	473
2 188,56	1 143,02	648,48	464,85	-	136,56	-	-	908,97	3 841,70	474
1 683,57	894,84	619,03	221,27	23,63	41,14	0,04	73,00	650,92	4 807,31	475
366,37	148,08	131,21	6,79	19,30	7,22	-	28,61	163,16	1 480,86	476
1 317,20	746,76	487,82	214,48	4,33	33,92	0,04	44,39	487,76	3 326,45	477

und Umlagen, Schuldendiensthilfen.- 4) Ohne bzw. abzüglich Steuerbeteiligungen.

Lfd. Nr.	Gemeinden und Gemeindeverbände	Einnahmen des Verwaltungshaushalts								sonstige Einnahmen des Verwaltungshaushalts
		zusammen	Steuern 4) (netto), u. steuerähnliche Einnahmen	Gebühren, zweckgebundene Abgaben	Einnahmen aus wirtsch. Tätigkeit	Zins-einnahmen	laufd. Übertragungen 3)			
							insgesamt	Bund und Land	Gemeinden/ Gv, Zweckverbänden u.ä	
19	20	21	22	23	24	25	26	27		
426	Lkr.Deggendorf	2 772,08	1 013,44	181,83	66,76	0,75	1 413,30	803,25	483,14	96,00
427	Kreisverwaltung	893,88	-	6,32	2,91	-	877,04	376,26	473,54	7,62
428	Kreisangehörige Gemeinden	1 878,19	1 013,44	175,51	63,85	0,75	536,26	426,99	9,60	88,38
	davon mit:									
429	3000 und mehr Einwohnern	1 944,50	1 075,02	175,36	67,18	0,63	527,22	399,86	9,89	99,08
430	1000 b.u.3000 Einwohnern	1 633,17	783,41	174,64	51,44	1,19	572,45	530,46	8,08	50,03
431	unter 1000 Einwohnern	1 793,18	1 004,06	216,15	62,16	0,30	469,62	370,92	21,07	40,88
	Einzelergebnisse der Gemeinden mit 3000 und mehr Einwohnern									
432	Bernried	1 604,58	694,70	214,86	22,86	0,11	615,74	544,49	9,44	56,32
433	Deggendorf, GKSt.	2 293,29	1 235,04	217,95	92,94	0,77	603,15	440,05	14,77	143,44
434	Hengersberg, M.	1 677,44	1 095,02	187,33	29,63	0,00	307,06	237,26	14,59	58,41
435	Künzing	1 600,01	717,31	185,66	40,57	0,00	534,53	507,81	14,53	121,94
436	Metten, M.	1 769,46	1 040,15	207,71	35,08	0,08	414,18	358,35	17,70	72,25
437	Offenberg	1 640,87	944,93	190,97	27,72	0,12	430,25	388,83	2,94	46,88
438	Osterhofen, St.	1 844,26	1 031,45	36,17	50,94	0,37	591,10	370,05	6,91	134,23
439	Plattling, St.	1 849,04	1 161,90	67,31	93,73	2,05	459,31	311,14	4,07	64,75
440	*Schöllnach, M.	1 745,61	916,81	209,05	58,00	0,01	527,04	435,89	-	34,70
441	Stephansposching	1 581,47	952,74	198,45	30,87	0,17	384,82	367,52	2,36	14,41
442	Winzer, M.	1 813,07	711,27	409,87	67,12	0,02	557,73	538,47	0,54	67,06
443	Lkr.Freyung-Grafenau	2 921,53	850,73	239,47	75,28	3,33	1 564,95	969,16	482,17	187,77
444	Kreisverwaltung	917,01	0,53	5,55	7,83	3,33	885,61	415,29	460,19	14,16
445	Kreisangehörige Gemeinden	2 004,53	850,20	233,92	67,45	0,00	679,35	553,87	21,99	173,60
	davon mit:									
446	3000 und mehr Einwohnern	2 142,48	967,23	242,00	70,31	- 0,26	640,74	475,14	20,63	222,46
447	1000 b.u.3000 Einwohnern	1 785,29	658,30	216,89	64,93	0,48	750,03	691,16	25,27	94,66
448	unter 1000 Einwohnern	1 620,26	588,25	256,95	37,60	0,01	685,78	641,38	13,47	51,68
	Einzelergebnisse der Gemeinden mit 3000 und mehr Einwohnern									
449	Freyung, St.	3 469,62	1 381,13	406,59	139,24	- 1,78	597,09	303,58	11,75	947,36
450	Grafenau, St.	2 486,20	1 182,51	336,01	59,08	-	815,69	423,66	87,09	92,91
451	Hohenau	1 498,79	589,25	150,74	21,72	-	608,10	591,84	7,54	128,98
452	Jandelsbrunn	2 124,35	1 134,00	158,10	31,51	0,01	723,94	555,62	2,13	76,79
453	Neureichenau	1 711,35	696,30	147,10	37,95	0,04	663,82	610,52	20,91	166,14
454	Röhrnbach, M.	2 150,49	1 105,33	299,00	45,38	0,01	596,43	355,00	3,13	104,33
455	*Schönberg, M.	1 855,39	776,31	307,72	92,72	0,01	524,60	417,60	2,70	154,02
456	Spiegelau	1 756,77	587,67	257,28	92,36	-	665,89	638,20	9,14	153,58
457	Waldkirchen, St.	1 572,88	839,56	94,19	66,12	0,00	559,13	527,59	2,47	13,89
458	Lkr.Kelheim	2 771,11	1 152,53	195,81	60,66	0,71	1 278,72	723,32	494,05	82,68
459	Kreisverwaltung	925,12	0,70	60,20	9,33	0,01	834,97	328,79	475,85	19,91
460	Kreisangehörige Gemeinden	1 846,00	1 151,83	135,62	51,33	0,70	443,74	394,53	18,20	62,77
	davon mit:									
461	3000 und mehr Einwohnern	1 871,32	1 175,28	137,99	52,95	0,08	437,70	389,23	16,05	67,32
462	1000 b.u.3000 Einwohnern	1 737,71	1 047,45	124,48	44,41	3,86	478,18	423,11	29,90	39,33
463	unter 1000 Einwohnern	1 440,57	864,14	119,27	24,70	0,12	358,16	353,15	-	74,17
	Einzelergebnisse der Gemeinden mit 3000 und mehr Einwohnern									
464	Abensberg, St.	1 729,74	1 104,57	60,48	48,34	0,00	480,56	435,51	6,99	35,78
465	Bad Abbach, M.	1 749,85	960,48	144,38	45,50	0,00	517,03	493,41	12,57	82,46
466	*Ihrlerstein	1 322,80	803,03	15,42	54,61	0,08	440,36	436,45	2,66	9,29
467	Kelheim, St.	2 046,95	1 372,82	83,62	66,89	0,39	477,07	369,90	23,35	46,17
468	*Langquaid, M.	1 536,71	790,56	157,60	36,06	0,13	503,73	458,36	44,27	48,64
469	Mainburg, St.	1 984,38	1 344,40	204,75	45,69	0,01	384,88	323,47	23,30	4,66
470	Neustadt a.d.Donau, St.	2 177,43	1 512,87	194,20	50,87	0,00	261,12	247,12	5,95	158,37
471	Riedenburg, St.	1 900,83	902,35	228,68	57,90	0,02	560,40	490,19	12,68	151,49
472	Rohr i.NB, M.	1 545,63	807,90	118,67	48,40	-	547,42	518,66	4,68	23,24
473	*Saal a.d.Donau	1 990,16	1 350,32	118,42	66,96	0,04	323,21	307,64	12,53	131,20
474	*Siegenburg, M.	1 618,86	845,98	176,26	69,40	0,01	478,88	436,07	29,11	48,33
475	Lkr.Landshut	3 153,16	1 268,70	255,12	84,91	1,34	1 406,88	670,56	644,99	136,21
476	Kreisverwaltung	1 115,35	-	83,65	18,46	0,05	972,09	322,52	615,95	41,10
477	Kreisangehörige Gemeinden	2 037,81	1 268,70	171,47	66,45	1,28	434,79	348,04	29,05	95,11
	davon mit:									

1) Ohne Verwaltungsgemeinschaften.- 2) Einschl. haushaltstechnischer Verrechnungen.- 3) Erstattungen, Zuweisungen u. Zuschüsse für lfd. Zwecke, allgem. Zuweisungen
*) Mitglied einer Verwaltungsgemeinschaft.

der Gemeinden 1) und Gemeindeverbände 2)
EUR je Einwohner -

Einnahmen des Vermögenshaushalts										Brutto-Einnahmen (Verwaltungs- und Vermögens- haushalt zusammen) 4)	Lfd. Nr.
zusammen	Darlehens- rück- flüsse	Ver- äußerung von Vermögen	Beiträge und ähnliche Entgelte	Zuweisungen u. Zuschüsse für Investitionen		Schuldenaufnahmen		sonstige Einnahmen des Vermögens- haushalts			
				ins- gesamt	dar.: von Bund und Land	öffent- licher Bereich	Kredit- marktmittel Inn. Darl.				
28	29	30	31	32	33	34	35	36	37		
1 223,19	1,82	51,98	33,48	200,52	194,00	-	153,31	782,09	3 995,27	426	
241,95	0,51	0,73	-	53,00	52,61	-	85,75	101,97	1 135,84	427	
981,24	1,31	51,26	33,48	147,52	141,39	-	67,56	680,12	2 859,44	428	
875,49	0,37	46,18	15,64	130,03	126,41	-	72,38	610,88	2 819,99	429	
1 343,86	4,86	67,31	95,89	207,22	191,57	-	48,36	920,22	2 977,02	430	
1 911,22	-	133,39	155,24	308,61	306,31	-	100,48	1 213,51	3 704,40	431	
1 130,35	-	68,66	20,97	55,95	55,95	-	-	984,77	2 734,93	432	
951,54	0,44	67,28	10,78	141,84	140,66	-	119,91	611,28	3 244,82	433	
576,51	0,53	12,65	7,41	191,30	186,68	-	-	364,62	2 253,95	434	
736,39	-	18,84	21,68	175,56	175,56	-	-	520,30	2 336,40	435	
936,12	-	7,19	42,46	39,45	38,03	-	-	847,02	2 705,58	436	
889,15	0,30	- 0,36	20,04	99,46	99,46	-	-	769,72	2 530,02	437	
555,29	0,51	39,03	6,88	145,85	135,13	-	66,76	296,24	2 399,55	438	
1 044,43	0,69	74,62	32,31	106,31	100,12	-	-	830,50	2 893,47	439	
1 402,44	-	-	12,85	141,86	141,86	-	405,29	842,44	3 148,05	440	
657,75	-	12,91	3,04	156,23	156,23	-	-	485,57	2 239,21	441	
454,38	-	20,64	13,01	82,03	69,14	-	-	338,70	2 267,45	442	
1 283,33	3,77	47,29	35,24	257,05	250,04	-	252,27	687,71	4 204,86	443	
170,64	3,77	3,08	-	19,89	19,89	-	18,66	125,24	1 087,65	444	
1 112,69	-	44,21	35,24	237,16	230,15	-	233,61	562,46	3 117,21	445	
1 148,78	-	52,01	26,70	181,43	172,72	-	259,25	629,38	3 291,26	446	
1 068,59	-	33,54	52,31	320,62	316,71	-	201,27	460,85	2 853,88	447	
868,49	-	3,92	21,09	447,76	440,95	-	71,02	324,70	2 488,75	448	
1 591,36	-	43,80	11,04	282,71	282,11	-	98,85	1 154,97	5 060,98	449	
1 678,93	-	16,60	10,92	84,29	67,06	-	865,81	701,31	4 165,13	450	
732,85	-	32,82	21,28	136,32	72,25	-	150,33	392,10	2 231,64	451	
1 107,44	-	34,62	151,27	271,99	268,87	-	-	649,56	3 231,79	452	
1 554,07	-	13,13	17,37	117,13	117,13	-	-	1 406,44	3 265,42	453	
798,53	-	0,72	27,93	139,65	138,11	-	-	630,22	2 949,01	454	
567,18	-	14,39	20,24	196,65	196,65	-	231,96	103,95	2 422,57	455	
447,20	-	2,32	15,97	101,66	101,66	-	154,24	173,01	2 203,98	456	
1 011,35	-	167,25	21,99	240,76	235,79	-	276,82	304,53	2 584,24	457	
1 056,14	0,11	112,83	48,26	158,14	151,33	8,29	9,37	719,14	3 827,25	458	
158,59	-	7,56	-	26,05	26,05	-	-	124,98	1 083,71	459	
897,54	0,11	105,27	48,26	132,09	125,27	8,29	9,37	594,15	2 743,54	460	
751,51	0,10	80,12	33,28	101,32	93,56	10,02	11,32	515,34	2 622,82	461	
1 610,26	0,13	235,79	124,36	277,61	275,22	-	-	972,37	3 347,97	462	
1 361,96	-	20,82	32,03	328,19	328,19	-	-	980,91	2 802,52	463	
654,44	-	99,81	0,80	118,04	97,12	-	-	435,79	2 384,17	464	
673,25	-	77,42	4,58	62,36	52,91	-	-	528,89	2 423,10	465	
588,06	-	32,33	1,82	75,32	75,32	-	-	478,59	1 910,86	466	
908,30	0,34	83,69	43,90	125,80	125,27	60,10	48,08	546,39	2 955,26	467	
199,76	-	40,89	21,64	79,49	79,01	-	57,74	-	1 736,47	468	
567,38	0,24	0,66	11,40	60,15	46,22	-	-	494,93	2 551,76	469	
838,11	-	108,93	16,47	125,49	124,01	-	-	587,23	3 015,54	470	
696,62	-	178,21	41,47	150,82	138,94	-	-	326,12	2 597,45	471	
899,30	-	39,68	77,22	58,04	42,26	-	-	724,35	2 444,93	472	
625,12	0,21	19,95	6,77	34,28	33,72	-	-	563,91	2 615,27	473	
2 231,80	-	290,36	385,83	251,76	250,84	-	-	1 303,85	3 850,67	474	
1 484,12	21,57	152,94	88,93	179,05	171,40	-	61,31	980,31	4 637,28	475	
244,74	0,68	0,27	-	52,15	51,37	-	16,92	174,73	1 360,10	476	
1 239,37	20,89	152,67	88,93	126,90	120,03	-	44,40	805,59	3 277,18	477	

und Umlagen, Schuldendiensthilfen.- 4) Ohne bzw. abzüglich Steuerbeteiligungen.

Lfd. Nr.	Gemeinden und Gemeindeverbände	Einwohner am 30.6. des Berichtsjahres	Ausgaben des Verwaltungshaushalts						
			zusammen 4)	Personal- ausgaben	Laufender Sach- aufwand	Zins- ausgaben	Laufende Übertragungen 3) an		Sonstige Ausgaben des Verwal- tungs- haushalts
							öffent- lichen Bereich	andere Bereiche	
1	2	3	4	5	6	7	8		
478	3000 und mehr Einwohnern	129 092	2 094,56	480,99	332,49	4,02	645,56	195,00	436,51
479	1000 b.u.3000 Einwohnern	25 335	1 612,78	276,69	258,37	6,86	650,50	107,56	312,82
480	unter 1000 Einwohnern	1 685	1 434,75	156,99	324,16	0,01	723,98	4,55	225,06
	Einzelergebnisse der Gemeinden mit 3000 und mehr Einwohnern								
481	Adlkofen	4 160	1 708,74	430,35	226,37	8,92	455,06	123,38	464,66
482	Altdorf	11 213	2 267,52	305,73	232,93	3,23	502,92	421,26	801,46
483	Bodenkirchen	5 264	1 612,10	386,23	269,03	-	591,48	136,54	228,82
484	Buch a.Erlbach	3 835	1 911,74	540,56	336,95	3,15	596,86	146,34	287,89
485	Eching	4 062	2 326,04	946,14	273,07	28,06	660,27	15,13	403,37
486	Ergolding, M.	12 359	3 111,94	485,28	462,38	-	1 132,44	456,86	574,97
487	*Ergoldsbach, M.	7 778	1 643,99	336,96	162,07	7,82	691,86	39,81	405,48
488	Essenbach, M.	11 944	2 002,69	650,93	725,40	0,01	591,81	34,55	-
489	*Furth	3 510	1 786,15	117,98	138,81	5,64	649,03	393,95	480,73
490	Geisenhausen, M.	6 960	2 682,57	479,77	314,41	4,20	770,17	250,47	863,55
491	Hohenthann	4 107	1 689,44	564,94	255,48	6,07	448,81	62,64	351,50
492	Kumhausen	5 362	1 867,27	451,68	248,08	9,92	510,30	142,94	504,37
493	Neufahrn i.NB	4 079	1 964,57	587,30	261,83	-	484,81	98,16	532,47
494	Niederaichbach	4 011	2 620,18	449,00	609,50	-	667,88	24,87	868,94
495	Pfeffenhausen, M.	4 954	1 675,46	210,95	218,61	3,27	465,86	211,35	565,43
496	Rottenburg/Laaber, St.	7 995	1 950,30	582,10	253,02	6,22	475,83	266,20	366,93
497	Tiefenbach	3 815	1 751,56	264,17	190,38	-	678,95	216,42	401,64
498	*Velden, M.	6 594	1 829,80	324,59	198,72	3,32	652,66	136,98	513,54
499	Vilsbiburg, St.	11 711	2 061,09	694,95	344,50	0,81	689,49	149,93	181,40
500	Bruckberg	5 379	1 902,15	530,43	402,76	6,34	617,19	170,28	175,17
501	Lkr.Passau	189 806	2 772,37	516,05	462,32	27,09	767,16	447,96	551,78
502	Kreisverwaltung	189 806	769,24	161,77	114,23	3,63	265,46	224,15	-
503	Kreisangehörige Gemeinden davon mit:	189 806	2 003,13	354,28	348,09	23,46	501,70	223,82	551,78
504	3000 und mehr Einwohnern	165 781	2 036,98	363,46	357,68	23,15	498,88	231,62	562,18
505	1000 b.u.3000 Einwohnern	24 025	1 769,57	290,95	281,94	25,58	521,12	169,96	480,02
	Einzelergebnisse der Gemeinden mit 3000 und mehr Einwohnern								
506	Aldersbach	4 290	4 013,07	328,35	289,90	-	779,11	159,72	2 455,98
507	Bad Füssing	7 331	4 211,12	1 104,06	1 092,36	60,65	679,59	519,24	755,22
508	Büchlberg	4 230	1 457,97	313,99	477,09	2,18	487,57	177,15	-
509	Eging a.See, M.	4 259	2 203,08	395,64	371,35	16,81	474,95	214,27	730,06
510	Fürstenstein	3 329	1 830,14	374,05	418,76	47,31	474,41	174,46	341,16
511	Fürstzell, M.	8 022	1 564,57	260,96	188,97	20,77	490,03	232,01	371,84
512	Bad Griesbach i.R., St.	8 983	2 277,47	406,91	427,47	91,21	465,86	396,90	489,12
513	Hauzenberg, St.	11 601	1 933,24	283,24	467,62	7,05	469,32	193,28	512,72
514	Hofkirchen, M.	3 631	2 019,74	279,37	417,52	0,01	411,81	268,90	642,13
515	Hutthurm, M.	6 059	1 883,58	327,71	292,50	35,83	511,65	225,49	490,40
516	Neuburg a.Inn	4 409	1 974,43	262,26	294,36	2,66	459,65	335,91	619,59
517	Neuhaus a.Inn	3 390	1 587,40	339,08	234,29	31,96	501,02	155,01	326,05
518	Oberzell, M.	3 761	2 641,62	500,17	769,00	14,89	525,29	278,98	553,28
519	Ortenburg, M.	7 207	1 730,66	299,59	250,46	28,49	523,14	158,52	470,46
520	Pocking, St.	15 711	1 845,76	296,29	190,85	3,20	444,79	343,15	567,48
521	*Rotthalmünster, M.	4 923	2 047,64	301,05	217,49	45,03	879,30	55,35	549,42
522	Ruderting	3 158	1 538,55	249,20	258,57	8,00	415,17	379,17	228,44
523	Ruhstorf a.d.Rott, M.	7 036	1 902,69	333,79	261,75	11,54	560,42	333,26	401,92
524	Salzweg	6 804	1 591,45	248,61	384,82	56,41	396,13	197,32	308,16
525	Thyrnau	4 288	1 746,53	328,92	385,14	14,31	474,86	156,78	386,51
526	Tiefenbach	6 755	1 815,19	283,66	320,88	1,45	421,83	165,94	621,43
527	*Tittling, M.	4 064	1 718,65	191,05	331,94	2,79	698,50	150,11	344,26
528	Untergriesbach, M.	5 977	1 699,08	342,65	276,09	16,43	494,47	150,50	418,93
529	Vilshofen, St.	16 334	2 080,25	460,21	245,62	15,54	453,08	98,48	807,31
530	Wegscheid, M.	5 435	1 907,95	392,96	479,86	42,28	346,21	204,28	442,36
531	Windorf, M.	4 794	1 646,08	280,61	293,92	12,92	388,17	184,43	486,03
532	Lkr.Regen	77 305	3 081,84	578,59	534,49	42,49	785,69	451,83	688,75
533	Kreisverwaltung	77 305	897,23	152,52	134,29	1,49	239,37	242,44	127,13
534	Kreisangehörige Gemeinden davon mit:	77 305	2 184,61	426,07	400,20	41,00	546,32	209,39	561,63

1) Ohne Verwaltungsgemeinschaften.- 2) Einschl. haushaltstechnischer Verrechnungen.- 3) Erstattungen, Zuweisungen u. Zuschüsse für lfd. Zwecke, allgem. Zuweisungen
*) Mitglied einer Verwaltungsgemeinschaft.

der Gemeinden 1) und Gemeindeverbände 2)
EUR je Einwohner -

zusammen	Ausgaben des Vermögenshaushalts								(Verwaltungs- und Vermögenshaushalt zusammen) 4)	Lfd. Nr.
	Sachinvestitionen			Investitionszuweis. u. Darlehen an		Tilgungen an		Sonstige Ausgaben des Vermögenshaushalts		
	insgesamt	darunter:		öffentlichen Bereich	andere Bereiche	öffentlichen Bereich	andere Bereiche			
10	Bau- maßnahmen	Erwerb von unbewegl. Vermögen	13	14	15	16	17	18		
1 289,85	766,38	475,49	245,01	5,10	36,51	0,04	43,64	438,18	3 384,41	478
1 461,39	686,34	578,84	68,11	0,60	11,19	-	51,15	712,10	3 074,17	479
1 244,30	152,69	64,02	75,79	1,61	177,35	-	-	912,64	2 679,05	480
724,58	449,23	375,44	1,36	-	1,20	-	47,90	226,26	2 433,32	481
979,91	470,69	163,69	263,98	-	79,80	-	29,24	400,18	3 247,43	482
429,83	275,06	132,99	94,65	-	4,46	-	-	150,31	2 041,93	483
2 953,35	792,04	592,89	139,11	-	3,26	-	22,34	2 135,71	4 865,09	484
2 113,20	1 093,66	342,98	715,11	-	4,43	-	164,90	850,22	4 439,24	485
2 035,29	1 492,92	996,91	398,19	9,57	75,56	-	-	457,24	5 147,23	486
1 053,48	927,35	441,31	472,11	14,21	5,47	-	33,48	72,97	2 697,47	487
618,70	602,40	-	602,40	-	1,20	-	-	15,10	2 621,39	488
1 765,91	408,55	269,53	7,65	-	60,55	-	66,82	1 230,00	3 552,06	489
1 282,24	1 022,39	758,39	225,32	2,06	6,60	0,82	112,15	138,22	3 964,81	490
1 431,37	1 092,13	666,08	375,21	-	20,45	-	33,29	285,50	3 120,81	491
1 125,26	832,20	763,19	7,62	-	4,40	-	82,23	206,44	2 992,53	492
1 392,41	840,01	559,61	205,98	55,16	12,96	-	-	484,28	3 356,98	493
1 896,02	572,69	499,07	60,85	42,76	27,50	-	-	1 253,07	4 516,20	494
1 028,94	564,66	353,17	202,06	-	133,33	-	6,46	324,49	2 704,40	495
665,66	443,35	189,91	177,66	-	174,29	-	29,46	18,55	2 615,96	496
2 489,61	1 077,51	924,09	118,04	-	4,74	-	-	1 407,37	4 241,17	497
1 423,65	360,36	289,04	49,32	2,82	9,43	-	59,69	991,35	3 253,45	498
1 146,76	1 024,22	887,29	102,81	-	7,67	-	98,73	16,13	3 207,84	499
1 216,40	363,45	267,21	51,45	-	2,98	-	126,42	723,56	3 118,56	500
1 172,96	600,28	432,46	108,16	5,66	41,87	0,36	121,16	403,64	3 945,33	501
74,85	43,01	37,31	0,30	-	18,10	0,33	13,41	-	844,09	502
1 098,11	557,27	395,15	107,86	5,66	23,77	0,03	107,74	403,64	3 101,24	503
1 092,07	556,25	391,18	110,83	5,78	21,46	0,03	102,28	406,26	3 129,05	504
1 139,80	564,26	422,53	87,43	4,78	39,73	-	145,46	385,58	2 909,37	505
4 247,59	750,51	356,53	311,19	-	27,05	-	-	3 470,03	8 260,66	506
2 167,40	425,85	251,02	43,93	40,14	7,78	-	274,48	1 419,15	6 378,52	507
361,25	267,12	256,96	10,16	-	41,16	-	52,98	-	1 819,22	508
1 770,88	513,96	253,30	148,64	-	103,36	-	82,46	1 071,10	3 973,96	509
860,22	506,48	439,83	18,17	2,73	2,32	-	125,70	222,98	2 690,36	510
715,02	268,21	128,33	67,97	-	87,01	0,68	43,71	315,41	2 279,59	511
599,99	212,04	117,05	2,42	42,08	28,09	-	145,92	171,86	2 877,46	512
780,08	665,05	403,56	215,69	0,07	4,30	-	44,05	66,61	2 713,32	513
1 171,40	1 017,32	853,22	118,43	-	5,23	-	-	148,86	3 191,14	514
1 564,24	952,71	557,48	382,48	-	0,66	-	452,44	158,43	3 447,82	515
627,83	311,31	184,83	112,69	-	74,96	-	36,62	204,94	2 602,27	516
1 871,82	636,40	621,87	- 0,20	3,58	49,40	-	62,00	1 120,44	3 459,22	517
660,69	515,01	407,80	0,83	-	-	-	137,10	8,58	3 302,31	518
1 416,79	964,18	801,24	130,62	-	7,92	-	286,20	158,49	3 147,46	519
811,65	765,56	473,04	230,88	-	4,99	-	40,59	0,52	2 657,41	520
993,60	565,03	489,70	14,67	44,01	2,40	-	192,63	189,53	3 041,24	521
956,71	674,08	347,21	281,51	-	-	-	38,40	244,24	2 495,26	522
714,73	589,51	443,89	127,37	-	19,55	-	95,68	9,99	2 617,41	523
498,50	249,69	225,73	0,10	-	0,37	-	108,36	140,07	2 089,94	524
394,68	337,33	252,07	58,24	-	7,50	-	49,85	-	2 141,21	525
1 218,09	451,30	361,53	19,65	-	23,07	-	47,01	696,71	3 033,28	526
911,26	430,53	161,91	164,34	-	116,08	-	50,02	314,63	2 629,91	527
1 002,38	836,16	710,64	52,32	-	1,94	-	95,44	68,85	2 701,47	528
1 322,53	389,82	310,12	57,79	-	14,30	-	34,95	883,46	3 402,78	529
645,53	507,48	375,79	80,06	-	-	-	136,54	1,51	2 553,49	530
1 141,46	847,58	677,16	103,09	9,98	10,24	-	73,03	200,62	2 787,54	531
1 210,90	612,25	490,21	45,41	5,69	53,37	5,62	179,68	354,30	4 292,75	532
162,02	111,02	90,67	1,39	4,22	37,88	-	8,10	0,79	1 059,25	533
1 048,89	501,23	399,54	44,02	1,47	15,49	5,62	171,57	353,50	3 233,50	534

und Umlagen, Schuldendiensthilfen.- 4) Ohne bzw. abzüglich Steuerbeteiligungen.

Lfd. Nr.	Gemeinden und Gemeindeverbände	Einnahmen des Verwaltungshaushalts								
		zusammen	Steuern 4) (netto), u. steuer- ähnliche Einnahmen	Ge- bühren, zweck- gebundene Abgaben	Einnahmen aus wirtsch. Tätig- keit	Zins- einnahmen	laufd. Übertragungen 3)			sonstige Einnahmen des Verwal- tungs- haushalts
							ins- gesamt	darunter von		
								Bund und Land	Gemeinden/ Gv, Zweck- verbänden u.ä	
19	20	21	22	23	24	25	26	27		
478	3000 und mehr Einwohnern	2 134,63	1 345,50	180,93	67,72	1,54	433,19	338,17	31,71	105,75
479	1000 b.u.3000 Einwohnern	1 585,27	907,84	127,70	61,51	0,04	442,55	392,63	17,13	45,64
480	unter 1000 Einwohnern	1 423,99	810,89	104,87	43,76	0,06	441,01	433,94	4,41	23,40
	Einzelergebnisse der Gemeinden mit 3000 und mehr Einwohnern									
481	Adlkofen	1 704,26	995,20	139,15	32,69	0,01	497,54	463,83	4,22	39,68
482	Altdorf	2 150,52	1 171,75	146,26	46,16	0,29	453,74	331,16	35,29	332,32
483	Bodenkirchen	1 608,57	1 027,09	147,12	48,04	1,78	283,37	245,05	22,55	101,17
484	Buch a.Erlbach	1 782,63	991,15	230,13	96,69	0,09	376,91	349,03	9,79	87,66
485	Eching	2 309,22	1 453,33	236,26	98,97	0,00	486,62	326,32	140,81	34,04
486	Ergolding, M.	3 272,62	2 436,37	212,22	69,39	2,81	452,67	258,36	27,88	99,16
487	*Ergoldsbach, M.	1 639,30	855,69	113,81	105,79	0,01	488,46	435,88	18,20	75,54
488	Essenbach, M.	2 420,94	1 816,14	198,60	45,11	4,69	331,61	258,38	64,24	24,78
489	*Furth	1 816,33	1 083,50	78,90	95,09	1,01	520,68	497,41	10,32	37,15
490	Geisenhausen, M.	2 651,66	1 807,06	231,95	97,49	3,52	369,15	280,21	21,10	142,49
491	Hohenthann	1 688,50	988,06	145,86	29,00	0,01	489,33	452,30	0,70	36,25
492	Kumhausen	1 837,99	1 248,06	145,44	53,91	0,27	366,84	311,88	6,70	23,47
493	Neufahrn i.NB	1 983,58	1 105,22	189,04	27,04	0,42	508,66	376,90	35,40	153,20
494	Niederaichbach	2 634,27	1 575,60	107,60	119,61	13,73	351,81	293,97	46,03	465,92
495	Pfeffenhausen, M.	1 715,96	1 049,51	139,43	31,65	0,04	450,33	420,78	11,07	45,00
496	Rottenburg/Laaber, St.	1 953,90	1 107,34	201,20	73,01	0,05	488,82	353,31	29,30	83,47
497	Tiefenbach	1 754,64	1 101,17	98,45	68,24	0,22	428,64	399,13	4,69	57,92
498	*Velden, M.	1 822,48	826,71	212,62	123,36	0,04	595,51	531,57	31,51	64,24
499	Vilsbiburg, St.	2 060,81	1 167,40	292,78	75,12	0,62	436,37	249,21	51,34	88,52
500	Bruckberg	1 918,20	1 396,12	123,10	25,86	0,00	339,18	295,66	5,81	33,94
501	Lkr.Passau	2 860,51	987,16	279,18	73,82	0,25	1 388,06	852,24	430,32	132,04
502	Kreisverwaltung	848,70	-	7,00	1,57	0,00	838,37	386,02	414,64	1,75
503	Kreisangehörige Gemeinden davon mit:	2 011,81	987,16	272,18	72,24	0,25	549,69	466,21	15,68	130,29
504	3000 und mehr Einwohnern	2 045,14	1 003,56	284,41	75,13	0,28	543,21	453,30	16,30	138,55
505	1000 b.u.3000 Einwohnern	1 781,77	873,99	187,81	52,35	0,03	594,35	555,29	11,39	73,24
	Einzelergebnisse der Gemeinden mit 3000 und mehr Einwohnern									
506	Aldersbach	4 015,24	3 331,97	208,45	73,11	0,42	239,81	186,11	41,47	161,48
507	Bad Füssing	4 192,25	1 106,29	1 636,71	168,75	1,28	823,32	316,85	105,26	455,89
508	Büchlberg	1 661,68	1 095,68	164,77	115,00	0,04	245,05	234,73	2,94	41,15
509	Eging a.See, M.	2 166,73	1 008,74	418,03	121,95	-	472,68	421,53	5,83	145,33
510	Fürstenstein	1 855,28	676,18	308,46	91,36	-	684,45	596,12	54,87	94,83
511	Fürstenzell, M.	1 569,85	964,51	43,78	33,07	0,00	505,60	480,20	11,25	22,90
512	Bad Griesbach i.R., St.	2 278,79	749,87	470,13	68,03	-	875,13	609,05	20,11	115,64
513	Hauzenberg, St.	1 927,83	852,40	244,05	55,55	0,84	493,08	439,27	18,49	281,91
514	Hofkirchen, M.	2 000,00	1 025,12	171,08	58,86	-	650,60	585,55	2,61	94,35
515	Hutthurm, M.	1 880,72	887,14	302,58	100,19	0,74	496,96	427,58	5,96	93,11
516	Neuburg a.Inn	1 940,19	1 016,26	143,51	22,96	0,18	578,01	439,68	0,43	179,27
517	Neuhaus a.Inn	1 596,40	938,20	121,01	87,07	0,05	380,75	351,96	3,10	69,33
518	Oberzell, M.	2 641,19	1 129,94	781,69	107,40	0,00	500,90	363,78	6,52	121,25
519	Ortenburg, M.	1 733,66	969,77	235,55	78,81	0,13	351,15	331,62	-	98,24
520	Pocking, St.	1 859,95	804,70	125,28	85,95	0,30	683,96	544,76	13,16	159,77
521	*Rothalmünster, M.	2 053,22	969,14	265,57	63,82	-	620,99	582,65	2,21	133,71
522	Ruderting	1 571,05	766,39	231,45	29,99	0,00	517,13	496,36	4,84	26,08
523	Ruhstorf a.d.Rott, M.	1 906,34	980,91	133,11	113,70	0,01	585,72	419,37	43,47	92,89
524	Salzweg	1 616,27	941,45	196,60	15,45	0,00	413,87	408,26	2,88	48,90
525	Thyrnau	1 790,59	1 219,00	247,70	40,36	0,03	263,98	255,58	2,40	19,52
526	Tiefenbach	1 811,69	1 024,54	199,14	42,77	0,68	419,92	408,27	6,87	124,64
527	*Tittling, M.	1 733,64	840,17	299,44	80,83	-	437,81	420,70	13,10	75,39
528	Untergriesbach, M.	1 704,96	840,02	181,36	78,30	0,17	549,74	536,60	6,38	55,37
529	Vilshofen, St.	2 085,19	1 181,60	106,05	96,29	0,51	513,48	468,17	15,49	187,27
530	Wegscheid, M.	1 907,35	772,81	257,98	46,47	-	648,65	574,70	0,67	181,45
531	Windorf, M.	1 646,79	667,61	227,12	28,28	0,00	642,09	618,44	0,53	81,69
532	Lkr.Regen	3 097,15	975,20	338,13	78,84	1,06	1 558,21	912,75	524,70	145,71
533	Kreisverwaltung	901,06	-	4,53	6,31	0,27	879,44	361,37	490,03	10,52
534	Kreisangehörige Gemeinden davon mit:	2 196,09	975,20	333,61	72,53	0,80	678,77	551,38	34,67	135,19

1) Ohne Verwaltungsgemeinschaften.- 2) Einschl. haushaltstechnischer Verrechnungen.- 3) Erstattungen, Zuweisungen u. Zuschüsse für lfd. Zwecke, allgem. Zuweisungen
*) Mitglied einer Verwaltungsgemeinschaft.

der Gemeinden 1) und Gemeindeverbände 2)
EUR je Einwohner -

Einnahmen des Vermögenshaushalts										Brutto-Einnahmen (Verwaltungs- und Vermögens- haushalt zusammen) 4)	Lfd. Nr.
zusammen	Darlehens- rück- flüsse	Ver- äußerung von Vermögen	Beiträge und ähnliche Entgelte	Zuweisungen u. Zuschüsse für Investitionen		Schuldenaufnahmen		sonstige Einnahmen des Vermögens- haushalts			
				ins- gesamt	dar.: von Bund und Land	öffent- licher Bereich	Kredit- marktmittel Inn. Darl.				
28	29	30	31	32	33	34	35	36	37		
1 192,67	25,09	164,08	87,48	114,02	106,39	-	47,69	754,31	3 327,31	478	
1 469,30	0,48	92,79	93,22	190,92	187,45	-	30,58	1 061,31	3 054,57	479	
1 360,17	5,93	178,71	135,09	151,45	151,10	-	-	888,98	2 784,16	480	
852,56	-	10,22	105,24	89,08	89,08	-	-	648,02	2 556,82	481	
1 145,65	248,60	2,54	4,17	26,70	18,56	-	-	863,65	3 296,17	482	
440,66	23,70	115,16	59,23	63,75	63,75	-	-	178,82	2 049,23	483	
2 912,45	-	1 018,21	138,50	68,95	68,95	-	-	1 686,78	4 695,07	484	
2 095,02	-	677,47	310,06	129,26	129,26	-	-	978,23	4 404,24	485	
766,21	13,11	189,24	69,04	41,73	41,73	-	-	453,09	4 038,82	486	
735,73	-	16,15	50,97	115,58	40,31	-	163,92	389,10	2 375,02	487	
301,75	11,36	206,99	6,18	77,22	76,17	-	-	-	2 722,69	488	
1 766,08	-	16,30	53,32	253,79	242,30	-	0,87	1 441,79	3 582,40	489	
1 279,04	-	202,99	170,56	141,81	137,74	-	-	763,68	3 930,70	490	
1 430,20	-	25,84	209,38	166,06	160,34	-	335,52	693,39	3 118,70	491	
2 137,92	-	1,81	90,78	223,72	216,80	-	-	1 821,61	3 975,91	492	
1 394,69	-	98,46	23,95	150,06	150,06	-	-	1 122,22	3 378,27	493	
1 896,03	2,62	469,89	166,82	42,13	41,01	-	-	1 214,58	4 530,30	494	
1 007,68	-	102,63	14,17	164,46	164,22	-	-	726,41	2 723,65	495	
648,38	0,25	80,46	25,56	178,75	159,40	-	-	363,36	2 602,28	496	
2 491,86	-	51,11	30,06	53,34	53,34	-	-	2 357,35	4 246,50	497	
1 424,30	0,27	89,27	37,37	98,84	97,97	-	-	1 198,55	3 246,79	498	
1 317,22	1,27	256,77	99,52	185,06	185,06	-	298,86	475,74	3 378,03	499	
1 216,67	-	17,94	389,30	145,00	145,00	-	-	664,43	3 134,87	500	
1 194,37	0,52	78,46	61,30	188,56	177,67	-	81,57	783,98	4 054,88	501	
23,01	0,29	1,51	-	21,21	21,06	-	-	-	871,72	502	
1 171,36	0,23	76,94	61,30	167,35	156,61	-	81,57	783,98	3 183,16	503	
1 173,17	0,25	78,26	61,74	148,56	138,10	-	81,13	803,22	3 218,32	504	
1 158,84	0,04	67,83	58,21	296,98	284,39	-	84,61	651,18	2 940,61	505	
4 249,64	2,77	89,55	139,35	322,95	223,45	-	-	3 695,03	8 264,88	506	
2 165,62	0,67	59,11	24,15	70,56	57,41	-	46,48	1 964,65	6 357,87	507	
344,53	-	4,62	298,11	41,80	34,67	-	-	-	2 006,21	508	
1 777,93	-	74,33	52,25	149,04	132,91	-	-	1 502,30	3 944,66	509	
866,97	-	24,25	42,52	104,27	103,22	-	54,37	641,56	2 722,26	510	
514,25	-	16,45	31,94	101,78	94,82	-	-	364,08	2 084,10	511	
573,68	-	74,37	7,96	81,78	72,52	-	-	409,57	2 852,47	512	
949,25	0,03	7,21	63,69	47,57	20,57	-	-	830,75	2 877,08	513	
1 176,18	-	119,07	149,20	294,97	285,06	-	-	612,95	3 176,18	514	
1 568,91	-	393,20	151,78	125,80	125,76	-	355,50	542,63	3 449,63	515	
663,12	-	0,63	24,63	91,40	84,17	-	-	546,46	2 603,30	516	
1 872,00	-	77,45	4,66	317,13	317,13	-	-	1 472,75	3 468,40	517	
660,58	-	3,14	45,95	141,56	141,56	-	-	469,94	3 301,77	518	
1 419,00	-	150,42	79,32	280,09	245,21	-	252,12	657,05	3 152,66	519	
1 200,69	-	159,61	89,47	132,74	132,74	-	-	818,87	3 060,65	520	
1 673,05	-	8,18	97,47	265,75	235,73	-	851,03	450,62	3 726,27	521	
982,01	-	18,88	42,96	159,33	155,04	-	272,32	488,51	2 553,06	522	
715,21	-	76,94	35,05	196,97	194,84	-	-	406,26	2 621,55	523	
509,88	0,04	-	19,68	63,19	63,19	-	-	426,98	2 126,15	524	
759,00	-	177,44	25,18	69,42	69,42	-	-	486,96	2 549,60	525	
1 218,75	-	6,77	19,21	88,44	81,70	-	-	1 104,32	3 030,44	526	
912,54	-	59,73	46,70	150,42	137,68	-	-	655,69	2 646,18	527	
1 002,34	3,76	66,99	57,28	210,91	208,57	-	250,96	412,45	2 707,31	528	
1 365,87	0,12	123,79	6,53	182,76	182,21	-	-	1 052,67	3 451,06	529	
637,73	-	4,43	91,53	102,16	97,46	-	-	439,61	2 545,08	530	
1 408,44	-	7,51	138,41	330,00	326,71	-	502,09	430,44	3 055,24	531	
1 092,25	1,66	38,71	53,32	193,67	181,90	-	41,13	763,76	4 189,40	532	
154,11	-	0,24	-	26,80	25,47	-	-	127,06	1 055,16	533	
938,15	1,66	38,47	53,32	166,87	156,42	-	41,13	636,70	3 134,24	534	

und Umlagen, Schuldendiensthilfen.- 4) Ohne bzw. abzüglich Steuerbeteiligungen.

Lfd. Nr.	Gemeinden und Gemeindeverbände	Einwohner am 30.6. des Berichtsjahres	Ausgaben des Verwaltungshaushalts						
			zusammen 4)	Personal- ausgaben	Laufender Sach- aufwand	Zins- ausgaben	Laufende Übertragungen 3) an		Sonstige Ausgaben des Verwal- tungs- haushalts
							öffent- lichen Bereich	andere Bereiche	
1	2	3	4	5	6	7	8		
535	3000 und mehr Einwohnern	42 685	2 370,70	423,79	440,88	52,84	531,60	263,93	657,65
536	1000 b.u.3000 Einwohnern	33 705	1 962,46	432,18	352,41	26,53	562,50	140,48	448,36
537	unter 1000 Einwohnern	915	1 686,69	307,28	263,37	21,70	636,62	203,23	254,49
	Einzelergebnisse der Gemeinden mit 3000 und mehr Einwohnern								
538	Bischofsmais	3 171	1 553,20	337,52	341,89	42,76	482,27	125,01	223,76
539	Bodenmais, M.	3 446	3 889,64	513,77	1 298,20	94,09	505,01	329,27	1 149,29
540	Kirchberg i.Wald	4 326	1 674,90	278,53	269,21	30,03	401,74	136,58	558,79
541	Regen, St.	10 896	2 450,95	413,55	355,32	80,39	563,72	273,49	764,48
542	Rinchnach	3 086	1 576,36	281,80	240,26	29,71	506,78	157,58	360,22
543	Viechtach, St.	8 257	2 563,25	476,80	463,52	51,35	647,14	107,78	816,65
544	Zwiesel, St.	9 503	2 408,05	497,87	384,74	28,84	487,66	503,84	505,09
545	Lkr.Rottal-Inn	119 756	3 029,03	588,57	600,85	34,82	806,48	611,76	386,55
546	Kreisverwaltung	119 756	1 049,86	198,94	169,45	9,17	241,39	430,91	-
547	Kreisangehörige Gemeinden davon mit:	119 756	1 979,17	389,63	431,40	25,65	565,09	180,85	386,55
548	3000 und mehr Einwohnern	87 558	2 094,94	429,84	495,84	28,23	563,83	184,88	392,32
549	1000 b.u.3000 Einwohnern	30 445	1 679,33	289,64	260,28	19,67	559,36	175,29	375,08
550	unter 1000 Einwohnern	1 753	1 404,39	117,80	184,58	0,49	727,44	76,63	297,43
	Einzelergebnisse der Gemeinden mit 3000 und mehr Einwohnern								
551	Arnstorf, M.	6 819	2 316,85	554,72	468,15	20,87	616,77	221,06	435,28
552	*Bad Birnbach, M.	5 756	3 083,69	361,87	801,37	71,27	848,55	341,60	659,03
553	Dietersburg	3 128	1 508,40	360,64	290,00	16,97	516,81	85,40	238,59
554	Eggenfelden, St.	13 602	2 317,87	579,97	350,56	78,52	492,98	230,60	585,24
555	*Falkenberg	3 749	1 386,92	358,67	182,12	0,84	664,09	29,93	151,26
556	Gangkofen, M.	6 453	2 693,30	436,63	927,93	14,36	425,00	252,15	637,24
557	Hebertsfelden	3 641	1 678,45	237,16	236,37	4,38	439,21	202,00	559,33
558	Kirchdorf a.Inn	5 375	1 741,56	499,37	290,12	4,09	510,28	202,52	235,18
559	*Massing, M.	4 052	2 009,74	289,94	277,14	7,68	826,37	144,61	464,00
560	Pfarrkirchen, St.	12 470	1 556,47	439,19	582,96	6,65	498,18	29,49	-
561	Simbach a.Inn, St.	9 774	2 586,92	428,62	886,50	41,27	637,55	276,65	316,34
562	*Tann, M.	3 942	1 781,84	318,71	300,96	24,82	564,82	196,83	375,69
563	Triftern, M.	5 215	1 862,22	372,30	328,05	7,56	517,63	141,88	494,81
564	Wurmannsquick, M.	3 582	1 677,84	280,62	248,29	2,66	464,36	160,00	521,90
565	Lkr.Straubing-Bogen	99 493	2 803,29	591,30	434,04	10,46	863,30	412,17	492,03
566	Kreisverwaltung	99 493	955,86	211,79	147,43	2,82	272,02	238,74	83,06
567	Kreisangehörige Gemeinden davon mit:	99 493	1 847,43	379,51	286,61	7,64	591,28	173,42	408,97
568	3000 und mehr Einwohnern	54 687	1 745,13	367,48	288,31	7,38	515,91	224,93	341,13
569	1000 b.u.3000 Einwohnern	43 639	1 984,08	399,78	285,74	8,08	682,63	109,61	498,24
570	unter 1000 Einwohnern	1 167	1 531,58	185,23	239,49	3,46	707,49	145,80	250,10
	Einzelergebnisse der Gemeinden mit 3000 und mehr Einwohnern								
571	*Aiterhofen	3 262	1 939,23	365,55	264,06	0,01	866,36	240,00	203,24
572	Bogen, St.	9 975	1 951,47	345,02	315,16	16,64	480,35	396,99	397,30
573	Geiselhöring, St.	6 934	2 006,85	452,93	347,37	11,79	441,02	285,12	468,62
574	*Hunderdorf	3 282	1 578,75	116,08	179,85	7,40	645,01	152,69	477,71
575	Kirchroth	3 727	1 537,00	403,52	288,88	1,26	435,80	202,76	204,78
576	Laberweinting	3 372	1 477,71	240,71	296,69	-	428,13	129,03	383,16
577	Leiblfing	4 195	1 439,35	367,10	278,15	5,96	426,40	361,74	-
578	Mallersdorf-Pfaffenberg	6 803	1 697,61	393,78	273,30	3,46	430,52	113,42	483,12
579	Parkstetten	3 140	1 528,95	486,03	214,58	5,47	585,08	33,30	204,49
580	Steinach	3 113	1 657,08	287,41	225,97	1,81	498,12	241,54	402,23
581	*Straßkirchen	3 161	2 011,89	435,58	283,12	2,39	869,61	202,15	219,05
582	Wiesenfelden	3 723	1 592,88	432,05	372,57	12,85	402,59	28,09	344,72
583	Lkr.Dingolfing-Landau	95 618	3 941,67	540,46	631,19	8,29	1 543,52	368,67	849,55
584	Kreisverwaltung	95 618	1 253,62	136,62	117,20	4,16	505,80	175,65	314,19
585	Kreisangehörige Gemeinden davon mit:	95 618	2 688,06	403,84	514,00	4,13	1 037,72	193,02	535,36
586	3000 und mehr Einwohnern	90 714	2 747,04	413,84	532,08	4,20	1 062,61	195,56	538,75
587	1000 b.u.3000 Einwohnern	4 904	1 597,00	218,81	179,47	2,99	577,16	145,96	472,61

1) Ohne Verwaltungsgemeinschaften.- 2) Einschl. haushaltstechnischer Verrechnungen.- 3) Erstattungen, Zuweisungen u. Zuschüsse für lfd. Zwecke, allgem. Zuweisungen
*) Mitglied einer Verwaltungsgemeinschaft.

der Gemeinden 1) und Gemeindeverbände 2)
EUR je Einwohner -

zusammen	Ausgaben des Vermögenshaushalts								(Verwaltungs- und Vermögenshaushalt zusammen) 4)	Lfd. Nr.
	Sachinvestitionen			Investitionszuweis. u. Darlehen an		Tilgungen an		Sonstige Ausgaben des Vermögenshaushalts		
	insgesamt	darunter:		öffentlichen Bereich	andere Bereiche	öffentlichen Bereich	andere Bereiche			
10	Bau- maßnahmen	Erwerb von unbewegl. Vermögen	13	14	15	16	17	18		
1 064,75	491,41	412,54	25,55	-	8,78	10,18	176,19	378,18	3 435,44	535
1 030,16	509,44	376,43	68,59	3,37	24,40	-	161,76	331,18	2 992,62	536
999,02	656,91	644,30	0,31	-	-	-	317,40	24,71	2 685,71	537
994,33	481,22	379,42	18,65	-	1,54	137,02	106,78	267,77	2 547,54	538
3 731,96	881,30	759,65	0,02	-	-	-	863,46	1 987,20	7 621,60	539
1 571,61	589,11	555,50	23,42	-	2,56	-	79,60	900,34	3 246,51	540
596,71	348,20	252,85	62,09	-	3,82	-	117,81	126,89	3 047,67	541
616,93	392,09	225,63	1,76	-	3,89	-	73,17	147,79	2 193,30	542
745,60	495,79	462,60	18,49	-	0,12	-	150,67	99,02	3 308,85	543
849,67	501,63	432,94	10,06	-	32,01	-	116,69	199,35	3 257,72	544
1 160,06	595,43	433,87	109,20	8,35	47,73	0,05	143,72	364,78	4 189,09	545
99,51	70,41	63,09	0,62	0,83	0,39	-	27,89	-	1 149,38	546
1 060,54	525,01	370,78	108,57	7,52	47,35	0,05	115,84	364,78	3 039,71	547
964,28	496,09	358,27	102,54	7,12	23,05	0,07	114,82	323,13	3 059,22	548
1 314,79	609,44	417,73	116,58	1,85	111,46	-	124,17	467,86	2 994,12	549
1 453,09	503,17	180,45	270,97	125,93	147,64	-	21,83	654,52	2 857,48	550
848,48	470,07	368,03	61,43	-	8,56	-	63,60	306,25	3 165,33	551
1 234,38	294,28	187,14	72,91	0,24	131,99	-	686,67	121,20	4 318,07	552
1 090,81	631,71	497,58	34,34	-	108,87	-	120,23	229,99	2 599,21	553
611,42	217,59	160,15	42,08	-	21,30	0,47	104,12	267,93	2 929,29	554
1 367,45	437,96	202,50	119,81	138,99	0,89	-	6,67	782,94	2 754,37	555
954,88	751,85	689,53	54,44	-	7,32	-	75,10	120,61	3 648,18	556
2 995,61	1 266,18	1 023,07	194,99	2,73	0,52	-	43,10	1 683,07	4 674,06	557
589,42	261,41	214,01	6,21	0,53	-	-	37,72	289,75	2 330,98	558
1 012,88	716,71	478,07	199,79	2,23	5,00	-	35,85	253,08	3 022,61	559
590,96	472,13	288,18	180,52	-	5,85	-	22,27	90,71	2 147,42	560
738,17	397,26	231,99	103,03	-	21,53	-	122,47	196,90	3 325,09	561
1 306,68	672,10	402,49	238,88	19,06	5,22	-	276,03	334,26	3 088,52	562
803,11	471,15	329,36	125,43	0,40	37,00	-	35,96	258,60	2 665,33	563
1 792,30	924,60	798,75	70,53	0,41	-	-	30,74	836,55	3 470,13	564
1 464,67	731,04	560,11	115,11	18,84	16,09	-	79,02	619,68	4 267,96	565
108,33	67,04	57,74	0,06	4,72	1,09	-	13,70	13,79	1 064,19	566
1 356,33	664,01	502,37	115,05	14,12	14,99	-	57,32	605,89	3 203,77	567
945,63	516,39	375,19	89,96	13,50	17,67	-	42,35	355,72	2 690,76	568
1 836,24	836,10	649,72	145,99	14,41	12,04	-	77,06	896,63	3 820,33	569
2 656,41	1 145,77	952,08	133,46	32,37	-	-	20,62	1 457,65	4 187,98	570
1 800,11	983,11	649,07	237,26	3,68	-	-	-	813,32	3 739,34	571
552,44	413,57	251,26	132,63	17,61	1,16	-	110,13	9,98	2 503,91	572
628,94	518,61	360,72	56,85	-	10,40	-	28,14	71,79	2 635,79	573
1 512,34	980,85	744,42	128,27	-	-	-	31,04	500,46	3 091,09	574
1 590,26	731,27	672,62	43,81	-	17,28	-	-	841,70	3 127,26	575
289,20	279,25	182,70	76,68	-	8,47	-	-	1,48	1 766,91	576
63,68	46,85	37,62	9,23	-	-	-	-	-	1 503,03	577
1 026,86	479,08	416,59	16,98	-	20,60	-	29,43	497,75	2 724,47	578
596,15	110,19	81,35	20,44	95,67	0,16	-	4,78	385,35	2 125,11	579
1 969,12	646,79	495,95	10,70	79,81	201,58	-	66,04	974,89	3 626,20	580
1 337,99	574,69	165,35	379,82	0,55	1,31	-	25,56	735,88	3 349,89	581
1 241,05	750,41	675,06	35,84	-	4,70	-	93,50	392,44	2 833,92	582
1 803,46	1 321,64	915,56	343,39	27,87	125,03	0,29	42,80	285,83	5 745,13	583
351,75	199,80	179,53	12,01	4,01	51,73	-	16,43	79,78	1 605,37	584
1 451,71	1 121,84	736,03	331,38	23,85	73,30	0,29	26,37	206,05	4 139,77	585
1 445,23	1 115,38	734,26	324,64	24,96	75,77	0,31	25,65	203,15	4 192,27	586
1 571,62	1 241,30	768,66	456,08	3,31	27,47	-	39,72	259,83	3 168,61	587

und Umlagen, Schuldendiensthilfen.-) Ohne bzw. abzüglich Steuerbeteiligungen.

Lfd. Nr.	Gemeinden und Gemeindeverbände	Einnahmen des Verwaltungshaushalts								
		zusammen	Steuern 4) (netto), u. steuer- ähnliche Einnahmen	Ge- bühren, zweck- gebundene Abgaben	Einnahmen aus wirtsch. Tätig- keit	Zins- einnahmen	laufd. Übertragungen 3)			sonstige Einnahmen des Verwal- tungs- haushalts
							ins- gesamt	darunter von		
								Bund und Land	Gemeinden/ Gv, Zweck- verbänden u.ä	
19	20	21	22	23	24	25	26	27		
535	3000 und mehr Einwohnern	2 405,13	1 092,93	394,08	85,12	0,47	660,21	521,48	24,94	172,31
536	1000 b.u.3000 Einwohnern	1 944,96	835,04	261,27	57,78	1,24	700,00	588,30	44,92	89,63
537	unter 1000 Einwohnern	1 695,23	645,62	176,72	28,82	-	762,18	586,63	110,95	81,89
	Einzelergebnisse der Gemeinden mit 3000 und mehr Einwohnern									
538	Bischofsmais	1 580,47	830,39	224,43	30,60	-	410,01	376,46	1,05	85,05
539	Bodenmais, M.	3 905,54	1 161,01	1 478,77	104,74	3,53	507,20	407,11	5,43	650,30
540	Kirchberg i.Wald	1 679,21	822,45	207,90	28,26	0,00	546,90	502,95	19,09	73,70
541	Regen, St.	2 487,07	1 272,01	260,12	81,69	0,00	728,20	588,45	24,48	145,04
542	Rinchnach	1 575,06	715,51	150,09	76,45	0,01	588,50	567,65	10,20	44,51
543	Viechtach, St.	2 549,60	1 278,87	425,39	155,01	0,01	482,33	343,24	41,05	208,00
544	Zwiesel, St.	2 516,74	1 034,64	347,76	68,12	0,81	950,67	682,86	33,97	114,75
545	Lkr.Rottal-Inn	3 155,43	1 062,51	242,85	79,29	1,47	1 649,77	1 009,11	536,63	119,54
546	Kreisverwaltung	1 108,52	-	1,28	17,46	-	1 082,58	546,79	514,12	7,20
547	Kreisangehörige Gemeinden davon mit:	2 046,91	1 062,51	241,57	61,82	1,47	567,19	462,33	22,51	112,34
548	3000 und mehr Einwohnern	2 188,58	1 126,55	274,18	68,56	1,37	592,75	462,82	27,34	125,19
549	1000 b.u.3000 Einwohnern	1 674,17	893,69	155,41	44,64	1,84	498,81	460,05	9,94	79,79
550	unter 1000 Einwohnern	1 444,03	796,07	109,53	23,90	0,09	478,37	477,42	0,04	36,06
	Einzelergebnisse der Gemeinden mit 3000 und mehr Einwohnern									
551	Arnstorf, M.	2 280,50	1 318,57	223,62	48,42	5,32	512,21	221,37	105,67	172,35
552	*Bad Birnbach, M.	3 083,85	918,26	758,42	231,71	0,00	817,18	337,94	30,49	358,28
553	Dietersburg	1 497,17	804,30	93,72	50,73	0,00	520,98	505,74	1,33	27,44
554	Eggenfelden, St.	2 270,07	1 284,68	223,72	89,68	0,68	518,29	378,62	11,34	153,03
555	*Falkenberg	1 403,83	724,52	115,24	36,84	3,74	494,42	436,97	55,43	29,07
556	Gangkofen, M.	2 716,58	882,29	968,25	19,54	0,07	622,25	550,94	-	224,16
557	Hebertsfelden	1 684,53	929,25	157,36	29,00	5,62	493,12	460,29	-	70,19
558	Kirchdorf a.Inn	1 923,37	1 070,36	205,20	36,45	1,29	520,98	332,05	20,43	89,08
559	*Massing, M.	2 169,14	1 481,59	275,70	90,79	2,49	235,71	207,55	2,36	82,87
560	Pfarrkirchen, St.	2 165,05	1 562,91	77,97	74,48	1,67	424,13	363,08	7,53	23,89
561	Simbach a.Inn, St.	2 610,90	1 102,98	293,15	45,92	0,00	972,77	860,82	41,44	196,08
562	*Tann, M.	1 638,41	704,18	181,33	54,31	0,00	605,70	537,82	13,28	92,89
563	Triftern, M.	1 862,17	840,71	32,58	60,49	0,29	903,90	801,97	78,84	24,20
564	Wurmannsquick, M.	1 682,07	946,78	163,19	33,35	0,00	476,18	446,10	13,83	62,57
565	Lkr.Straubing-Bogen	2 798,58	1 036,25	206,46	67,95	0,62	1 429,32	798,03	512,31	57,98
566	Kreisverwaltung	955,04	-	41,31	6,89	0,02	901,07	364,01	487,49	5,75
567	Kreisangehörige Gemeinden davon mit:	1 843,54	1 036,25	165,15	61,06	0,61	528,25	434,02	24,83	52,23
568	3000 und mehr Einwohnern	1 753,05	994,63	146,24	50,72	1,06	508,87	395,43	25,61	51,53
569	1000 b.u.3000 Einwohnern	1 965,39	1 099,60	189,54	74,87	0,06	547,72	475,43	24,46	53,61
570	unter 1000 Einwohnern	1 527,64	617,51	139,41	29,10	0,00	708,35	693,73	1,90	33,26
	Einzelergebnisse der Gemeinden mit 3000 und mehr Einwohnern									
571	*Aiterhofen	1 935,54	1 146,41	203,54	55,45	0,00	513,05	263,82	94,55	17,10
572	Bogen, St.	1 921,91	1 052,73	167,09	68,04	4,97	552,45	358,05	24,50	76,63
573	Geiselhöring, St.	1 971,97	1 119,02	150,04	39,28	0,01	645,57	538,82	5,68	18,04
574	*Hunderdorf	1 588,26	773,54	145,45	127,12	-	488,09	464,64	11,17	54,06
575	Kirchroth	1 534,44	829,04	96,14	32,92	1,43	592,99	456,42	23,94	- 18,08
576	Laberweinting	1 473,63	921,73	92,37	15,07	0,01	422,60	393,58	14,06	21,86
577	Leiblfing	1 683,41	1 194,23	123,29	22,02	0,04	314,50	243,59	59,44	29,34
578	Mallersdorf-Pfaffenberg	1 691,90	921,49	139,22	49,29	0,33	460,27	369,86	10,93	121,30
579	Parkstetten	1 541,90	876,42	151,35	71,51	-	403,38	392,17	4,04	39,25
580	Steinach	1 663,50	997,82	116,83	31,65	0,00	440,77	411,90	6,56	76,43
581	*Straßkirchen	2 015,05	1 219,05	187,98	61,51	0,00	466,03	199,44	73,92	80,47
582	Wiesenfelden	1 570,84	716,29	156,18	28,44	0,10	636,18	596,66	11,99	33,65
583	Lkr.Dingolfing-Landau	3 947,09	1 821,07	146,59	114,64	25,30	1 685,20	528,95	1 063,87	154,29
584	Kreisverwaltung	1 255,91	-	1,70	5,30	0,10	1 237,77	176,17	1 049,05	11,03
585	Kreisangehörige Gemeinden davon mit:	2 691,18	1 821,07	144,88	109,34	25,20	447,43	352,79	14,82	143,26
586	3000 und mehr Einwohnern	2 750,19	1 861,56	149,21	111,90	26,50	452,50	352,98	15,59	148,52
587	1000 b.u.3000 Einwohnern	1 599,65	1 072,11	64,78	62,04	1,14	353,71	349,28	0,51	45,88

1) Ohne Verwaltungsgemeinschaften.- 2) Einschl. haushaltstechnischer Verrechnungen.- 3) Erstattungen, Zuweisungen u. Zuschüsse für lfd. Zwecke, allgem. Zuweisungen
*) Mitglied einer Verwaltungsgemeinschaft.

der Gemeinden 1) und Gemeindeverbände 2)
EUR je Einwohner -

Einnahmen des Vermögenshaushalts										Brutto-Einnahmen (Verwaltungs- und Vermögens- haushalt zusammen) 4)	Lfd. Nr.
zusammen	Darlehens- rück- flüsse	Ver- äußerung von Vermögen	Beiträge und ähnliche Entgelte	Zuweisungen u. Zuschüsse für Investitionen		Schuldenaufnahmen		sonstige Einnahmen des Vermögens- haushalts			
				ins- gesamt	dar.: von Bund und Land	öffent- licher Bereich	Kredit- marktmittel Inn. Darl.				
28	29	30	31	32	33	34	35	36	37		
966,26	0,33	37,69	25,87	148,72	137,70	-	52,49	701,15	3 371,38	535	
891,48	3,40	34,41	76,58	182,41	172,42	-	27,86	566,82	2 836,43	536	
1 346,05	-	224,42	476,65	440,76	440,76	-	-	204,22	3 041,28	537	
795,92	-	132,77	28,33	105,79	105,32	-	126,14	402,89	2 376,40	538	
2 286,44	3,62	34,76	28,39	249,84	249,83	-	252,62	1 717,21	6 191,98	539	
1 224,00	-	74,81	99,85	202,86	175,59	-	-	846,48	2 903,21	540	
882,72	-	14,70	24,50	169,58	156,71	-	-	673,93	3 369,79	541	
616,93	-	-	4,74	174,26	174,26	-	-	437,94	2 192,00	542	
762,68	0,20	34,13	17,87	67,00	67,61	-	-	643,48	3 312,28	543	
813,14	-	31,83	5,83	140,55	117,83	-	102,07	532,87	3 329,89	544	
1 121,48	1,60	76,65	51,17	224,50	219,34	-	88,23	679,33	4 276,91	545	
56,17	0,07	0,16	0,71	55,24	54,62	-	-	-	1 164,69	546	
1 065,31	1,54	76,49	50,46	169,26	164,71	-	88,23	679,33	3 112,22	547	
952,03	2,08	92,62	53,44	128,92	125,15	-	76,86	598,10	3 140,62	548	
1 359,24	0,07	33,34	44,64	285,51	279,01	-	112,85	882,83	3 033,41	549	
1 618,87	-	20,25	3,01	164,97	155,56	-	228,60	1 202,04	3 062,89	550	
880,18	-	27,36	72,21	94,41	93,54	-	-	686,21	3 160,68	551	
1 267,54	-	47,49	44,02	200,93	200,45	-	600,26	374,86	4 351,39	552	
1 128,87	-	19,32	5,28	227,24	196,87	-	-	877,03	2 626,03	553	
797,25	-	193,20	79,41	55,61	55,07	-	-	469,03	3 067,33	554	
1 416,34	-	158,48	106,68	160,72	131,41	-	-	990,46	2 820,17	555	
933,00	-	50,10	96,73	106,50	106,50	-	216,95	462,72	3 649,58	556	
3 007,05	-	248,37	73,59	356,38	356,38	-	-	2 328,71	4 691,58	557	
590,35	-	65,28	32,28	27,07	25,26	-	-	465,71	2 513,72	558	
1 017,36	-	13,81	47,83	118,82	116,96	-	-	836,90	3 186,50	559	
239,92	14,61	1,69	1,56	133,39	129,48	-	-	88,68	2 404,97	560	
750,70	-	184,39	17,73	39,04	38,64	-	-	509,54	3 361,60	561	
1 310,77	-	81,46	102,53	178,46	174,36	-	298,07	650,24	2 949,18	562	
803,11	-	76,48	2,70	241,92	240,30	-	-	482,02	2 665,29	563	
1 793,87	-	53,01	158,08	222,36	218,17	-	195,42	1 165,00	3 475,94	564	
1 460,93	1,22	139,86	126,31	182,98	168,05	-	28,69	981,86	4 259,51	565	
122,15	0,27	0,45	-	42,00	31,35	-	-	79,43	1 077,19	566	
1 338,79	0,96	139,41	126,31	140,98	136,70	-	28,69	902,43	3 182,33	567	
1 064,91	1,40	128,28	121,43	101,42	99,24	-	-	712,37	2 817,95	568	
1 659,29	0,42	156,65	135,00	178,60	171,57	-	65,41	1 123,21	3 624,68	569	
2 188,18	-	16,77	29,97	588,00	588,00	-	-	1 553,44	3 715,82	570	
1 350,18	-	53,34	51,01	117,10	114,68	-	-	1 128,74	3 285,72	571	
694,06	7,25	114,48	38,02	62,88	62,73	-	-	471,43	2 615,97	572	
669,36	-	7,00	24,84	29,85	29,85	-	-	607,67	2 641,32	573	
1 523,07	-	122,09	236,48	83,52	74,04	-	-	1 080,99	3 111,33	574	
1 577,52	1,21	119,79	140,70	206,19	199,19	-	-	1 109,63	3 111,97	575	
1 684,07	-	188,03	197,89	51,45	48,49	-	-	1 246,70	3 157,71	576	
43,92	-	-	12,90	31,02	28,73	-	-	-	1 727,33	577	
1 233,26	-	194,83	283,04	136,10	136,10	-	-	619,29	2 925,16	578	
596,16	-	25,59	23,76	40,29	40,29	-	-	506,52	2 138,05	579	
1 969,12	-	181,43	224,52	266,24	266,24	-	-	1 296,93	3 632,62	580	
1 426,63	-	574,64	274,90	45,22	43,01	-	-	541,86	3 441,68	581	
1 242,40	-	102,72	89,43	257,84	250,87	-	-	792,41	2 813,24	582	
1 866,76	2,98	196,53	112,40	242,22	237,27	-	43,76	1 268,87	5 813,85	583	
388,26	0,05	4,64	-	53,28	50,81	-	17,61	312,68	1 644,17	584	
1 478,50	2,92	191,89	112,40	188,94	186,46	-	26,15	956,20	4 169,68	585	
1 491,55	2,59	189,31	114,63	188,41	185,80	-	27,56	969,06	4 241,74	586	
1 237,00	9,18	239,73	71,20	198,68	198,68	-	-	718,21	2 836,65	587	

und Umlagen, Schuldendiensthilfen.- 4) Ohne bzw. abzüglich Steuerbeteiligungen.

Lfd. Nr.	Gemeinden und Gemeindeverbände	Einwohner am 30.6. des Berichtsjahres	Ausgaben des Verwaltungshaushalts						Sonstige Ausgaben des Verwaltungshaushalts
			zusammen 4)	Personal- ausgaben	Laufender Sach- aufwand	Zins- ausgaben	Laufende Übertragungen 3) an		
							öffent- lichen Bereich	andere Bereiche	
1	2	3	4	5	6	7	8		
Einzelergebnisse der Gemeinden mit 3000 und mehr Einwohnern									
588	Dingolfing, St.	19 386	6 148,79	536,32	1 378,61	-	3 246,61	322,92	664,33
589	Eichendorf, M.	6 565	1 823,27	336,12	407,73	5,36	400,44	207,36	466,28
590	Frontenhausen, M.	4 627	1 941,90	443,11	201,42	3,64	548,51	116,31	628,91
591	Landau a.d.Isar, St.	13 397	2 112,89	431,68	340,51	10,03	416,97	240,05	673,66
592	Loiching	3 562	1 858,50	353,20	294,46	1,86	719,78	8,24	480,96
593	*Mamming	3 277	1 532,46	62,82	140,07	23,58	670,47	241,74	393,77
594	Marklkofen	3 686	2 552,24	687,03	278,28	0,27	680,75	91,27	814,64
595	Mengkofen	6 058	1 565,05	342,04	283,14	2,02	409,09	84,83	443,93
596	Moosthenning	4 964	1 679,21	409,80	351,40	-	623,62	110,73	183,65
597	Pilsting, M.	6 521	1 900,77	291,99	294,74	7,48	319,82	363,99	622,76
598	Reisbach, M.	7 831	1 450,34	483,96	251,84	-	420,06	8,85	285,63
599	Simbach, M.	3 919	1 658,90	338,63	315,58	9,56	435,87	180,51	378,75
600	Wallersdorf, M.	6 921	1 677,97	286,08	324,62	1,57	400,91	143,51	521,28
Reg. Bez. Oberpfalz									
601	Bezirksverwaltung	1 101 663	376,77	14,06	4,17	0,03	32,35	318,27	7,89
602	Kreisfreie Städte	234 495	3 881,20	1 132,58	586,28	23,46	385,57	1 028,64	724,67
603	Amberg	42 119	3 127,59	797,05	560,30	18,60	411,92	713,91	625,81
604	Regensburg	149 759	4 254,22	1 333,09	631,67	18,78	398,57	1 095,69	776,43
605	Weiden i.d.OPf.	42 617	3 315,17	759,58	452,43	44,70	313,87	1 104,09	640,49
606	Landkreise und ihre Gemeinden	867 168	2 831,30	518,85	496,49	20,14	768,11	470,55	557,16
607	Kreisverwaltungen	867 168	886,07	154,88	141,45	2,51	257,30	242,31	87,62
608	Kreisangehörige Gemeinden	867 168	1 945,24	363,97	355,04	17,63	510,81	228,24	469,54
609	Reg. Bez. Oberpfalz zusammen	1 101 663	3 431,55	663,54	519,77	20,88	719,03	907,62	600,70
610	Lkr. Amberg-Sulzbach	103 075	2 935,97	580,53	467,01	36,58	742,82	515,39	593,64
611	Kreisverwaltung	103 075	980,94	173,33	140,99	0,85	260,15	281,68	123,93
612	Kreisangehörige Gemeinden davon mit:	103 075	1 955,03	407,20	326,02	35,72	482,67	233,72	469,71
613	3000 und mehr Einwohnern	70 066	2 031,42	441,52	351,75	39,31	461,90	262,42	474,52
614	1000 b.u.3000 Einwohnern	32 093	1 790,85	340,41	272,51	28,27	524,91	167,43	457,32
615	unter 1000 Einwohnern	916	1 864,22	121,37	232,64	22,48	591,55	360,81	535,37
Einzelergebnisse der Gemeinden mit 3000 und mehr Einwohnern									
616	Auerbach i.d.OPf., St.	8 831	2 203,16	514,90	392,27	70,21	445,48	337,71	442,59
617	Freudenberg	4 164	1 657,15	344,95	322,45	35,12	403,10	232,60	318,93
618	*Hahnbach, M.	4 923	1 763,29	165,27	191,96	26,94	620,45	275,29	483,37
619	Hirschau, St.	5 760	2 368,02	705,58	563,15	36,66	551,77	182,81	328,04
620	Kümmersbruck	9 758	1 764,66	305,33	353,12	6,39	452,66	239,11	408,05
621	Poppenricht	3 379	1 353,27	321,34	274,93	30,82	435,63	228,83	61,70
622	Schnaittenbach, St.	4 192	2 135,66	544,50	367,59	74,04	420,32	153,80	575,41
623	Sulzbach-Rosenberg, St.	19 457	2 126,71	504,28	271,44	53,14	408,76	281,67	607,42
624	Ursensollen	3 619	1 852,29	325,88	414,14	25,74	453,38	212,60	420,55
625	Vilseck, St.	5 983	2 478,46	457,26	493,74	6,71	547,05	338,66	635,04
626	Lkr. Cham	127 038	2 648,84	538,28	558,82	26,28	723,58	376,14	425,73
627	Kreisverwaltung	127 038	749,46	167,61	152,41	5,03	226,16	198,26	-
628	Kreisangehörige Gemeinden davon mit:	127 038	1 899,38	370,67	406,42	21,25	497,42	177,88	425,73
629	3000 und mehr Einwohnern	69 791	1 930,80	403,31	392,44	28,17	469,19	225,26	412,43
630	1000 b.u.3000 Einwohnern	54 410	1 881,49	335,74	433,06	12,83	526,00	122,08	451,77
631	unter 1000 Einwohnern	2 837	1 469,31	237,63	239,24	12,71	643,65	82,54	253,54
Einzelergebnisse der Gemeinden mit 3000 und mehr Einwohnern									
632	Cham, St.	16 838	2 493,10	500,41	454,53	4,44	551,16	287,93	694,62
633	Eschlkam, M.	3 345	1 494,78	286,75	343,15	6,82	373,19	247,36	237,51
634	*Falkenstein, M.	3 354	1 705,94	267,68	272,84	49,49	497,82	235,68	382,42

1) Ohne Verwaltungsgemeinschaften.- 2) Einschl. haushaltstechnischer Verrechnungen.- 3) Erstattungen, Zuweisungen u. Zuschüsse für lfd. Zwecke, allgem. Zuweisungen
*) Mitglied einer Verwaltungsgemeinschaft.

der Gemeinden 1) und Gemeindeverbände 2)
EUR je Einwohner -

zusammen	Ausgaben des Vermögenshaushalts								(Verwaltungs- und Vermögenshaushalt zusammen) 4)	Lfd. Nr.
	Sachinvestitionen			Investitionszuweis. u. Darlehen an		Tilgungen an		Sonstige Ausgaben des Vermögenshaushalts		
	insgesamt	darunter:		öffentlichen Bereich	andere Bereiche	öffentlichen Bereich	andere Bereiche			
10	Bau- maßnahmen	Erwerb von unbewegl. Vermögen	13	14	15	16	17	18		
2 414,65	2 173,52	1 371,24	757,18	12,31	228,82	-	-	-	8 563,45	588
2 067,53	900,95	746,26	124,86	-	5,09	-	30,95	1 130,54	3 890,80	589
1 373,15	639,52	459,74	93,26	-	7,35	-	56,15	670,13	3 315,06	590
966,75	887,08	515,39	332,76	-	14,54	-	44,76	20,36	3 079,65	591
1 496,31	1 473,29	815,07	642,35	-	7,29	7,87	7,86	-	3 354,81	592
979,75	601,77	420,02	181,75	7,57	-	-	95,95	274,47	2 512,21	593
787,92	638,16	581,06	53,95	-	-	-	-	149,76	3 340,16	594
783,58	701,03	274,25	284,12	-	3,65	-	32,60	46,31	2 348,63	595
1 088,25	1 054,81	527,79	426,99	-	25,64	-	-	7,80	2 767,45	596
1 694,24	952,82	810,63	94,82	-	3,23	-	54,85	683,35	3 595,01	597
814,61	447,88	298,67	98,36	255,40	100,63	-	-	10,70	2 264,95	598
753,13	492,13	327,04	97,18	0,26	167,05	-	93,60	0,09	2 412,03	599
1 364,06	1 095,58	936,96	53,25	-	77,51	-	-	190,97	3 042,02	600
2,68	0,85	0,61	- 0,01	0,50	1,14	0,00	0,19	-	379,45	601
1 148,74	516,12	371,11	97,04	5,15	44,82	0,19	234,89	347,56	5 029,94	602
738,01	562,48	423,86	109,14	28,66	48,77	0,18	80,52	17,39	3 865,59	603
1 249,31	584,17	427,73	106,06	-	45,46	0,15	189,84	429,69	5 503,53	604
1 201,29	231,17	120,02	53,35	-	38,69	0,37	545,76	385,30	4 516,45	605
1 179,29	699,48	539,45	96,26	11,56	40,44	0,24	133,15	294,42	4 010,60	606
148,80	99,06	82,34	7,30	2,36	10,78	0,02	19,30	17,29	1 034,86	607
1 030,50	600,43	457,11	88,97	9,21	29,66	0,22	113,85	277,13	2 975,73	608
1 175,47	661,30	504,22	96,42	10,70	42,51	0,23	154,99	305,73	4 607,02	609
1 091,87	601,43	455,73	76,15	7,84	32,21	0,32	228,16	221,90	4 027,83	610
163,18	92,51	86,24	0,04	2,73	21,01	0,03	19,03	27,87	1 144,12	611
928,69	508,93	369,48	76,12	5,11	11,20	0,29	209,13	194,03	2 883,72	612
816,76	492,50	369,56	56,05	3,56	9,54	0,39	214,41	96,36	2 848,17	613
1 176,54	551,26	372,34	122,10	8,63	14,77	0,08	200,57	401,23	2 967,39	614
806,79	282,76	263,45	0,05	-	12,55	-	105,82	405,66	2 671,01	615
683,00	467,58	417,12	35,06	-	1,64	0,05	198,09	15,65	2 886,16	616
582,11	330,13	262,20	37,59	6,02	2,01	-	78,50	165,46	2 239,26	617
716,94	436,70	420,49	6,00	-	1,64	-	133,68	144,93	2 480,23	618
1 160,49	991,48	488,77	66,54	-	4,51	-	159,05	5,44	3 528,51	619
767,33	383,22	291,39	70,85	23,02	8,48	-	32,52	320,10	2 531,99	620
422,01	314,82	174,53	34,80	-	0,12	1,26	105,67	0,13	1 775,27	621
1 202,12	534,46	403,92	88,78	-	1,91	-	638,23	27,53	3 337,79	622
794,23	385,75	321,07	30,16	-	25,46	0,11	361,90	21,01	2 920,93	623
895,63	333,55	113,70	169,26	-	0,69	-	138,16	423,23	2 747,93	624
987,79	900,27	743,47	111,58	-	3,76	3,36	80,39	-	3 466,24	625
1 216,08	732,09	607,57	73,85	5,68	16,77	0,07	237,39	224,09	3 864,92	626
141,64	87,12	83,80	1,22	3,35	0,81	-	50,35	-	891,10	627
1 074,44	644,97	523,77	72,63	2,33	15,96	0,07	187,03	224,09	2 973,82	628
1 045,82	679,81	570,35	64,82	3,71	22,63	0,04	228,81	110,82	2 976,63	629
1 096,52	598,41	461,41	84,14	0,63	8,05	0,11	139,54	349,78	2 978,01	630
1 355,05	680,71	573,77	44,04	0,76	3,50	-	70,14	599,94	2 824,36	631
1 202,23	1 101,60	971,02	79,59	-	23,57	0,15	73,26	3,66	3 695,33	632
1 068,58	379,51	310,55	4,12	-	-	-	69,41	619,66	2 563,36	633
391,58	260,17	120,65	2,42	-	-	-	131,41	-	2 097,52	634

und Umlagen, Schuldendiensthilfen.- 4) Ohne bzw. abzüglich Steuerbeteiligungen.

Lfd. Nr.	Gemeinden und Gemeindeverbände	Einnahmen des Verwaltungshaushalts								sonstige Einnahmen des Verwaltungshaushalts
		zusammen	Steuern 4) (netto), u. steuerähnliche Einnahmen	Gebühren, zweckgebundene Abgaben	Einnahmen aus wirtsch. Tätigkeit	Zins-einnahmen	laufd. Übertragungen 3)			
							insgesamt	darunter von		
								Bund und Land	Gemeinden/Gv, Zweckverbänden u.ä	
19	20	21	22	23	24	25	26	27		
Einzelergebnisse der Gemeinden mit 3000 und mehr Einwohnern										
588	Dingolfing, St.	6 140,49	4 706,91	254,64	314,06	122,91	397,22	224,44	26,99	344,76
589	Eichendorf, M.	1 759,27	884,70	191,18	40,08	- 2,07	462,70	440,60	-	182,68
590	Frontenhausen, M.	1 943,50	859,53	113,74	154,40	-	590,32	508,34	2,22	225,51
591	Landau a.d.Isar, St.	2 121,49	1 330,43	83,10	69,99	0,07	552,71	371,61	12,29	85,18
592	Loiching	1 934,14	1 399,35	142,79	110,82	0,00	182,11	174,16	0,56	99,08
593	*Mamming	1 525,68	1 129,44	4,14	52,17	0,01	327,50	322,63	3,86	12,42
594	Marklkofen	2 545,34	1 594,16	66,85	79,98	-	492,29	278,42	123,93	312,05
595	Mengkofen	1 554,70	915,90	115,56	31,85	0,00	452,16	432,44	12,30	39,23
596	Moosthenning	1 805,96	1 279,40	141,10	46,53	0,01	322,77	206,00	10,70	16,14
597	Pilsting, M.	1 918,09	988,35	167,32	36,07	0,01	652,41	523,20	-	73,94
598	Reisbach, M.	1 426,95	875,90	57,04	31,88	0,00	445,09	424,57	14,98	17,04
599	Simbach, M.	1 663,84	1 032,59	165,78	31,90	0,17	363,85	349,95	-	69,55
600	Wallersdorf, M.	1 678,98	895,90	194,78	36,54	4,77	452,20	432,25	-	94,79
Reg. Bez. Oberpfalz										
601	Bezirksverwaltung	376,66	-	0,17	0,82	0,00	375,39	111,48	202,34	0,28
602	Kreisfreie Städte	3 967,30	1 876,16	332,76	211,67	10,31	1 329,26	838,10	151,08	207,13
603	Amberg	3 122,40	1 338,74	327,28	130,19	5,40	1 089,94	905,06	81,80	230,85
604	Regensburg	4 398,86	2 209,04	370,41	266,91	14,60	1 293,44	720,14	148,91	244,46
605	Weiden i.d.OPf.	3 285,79	1 237,55	205,89	98,08	0,08	1 691,66	1 186,44	227,18	52,52
606	Landkreise und ihre Gemeinden	2 841,76	1 030,90	230,50	78,31	2,48	1 382,58	810,48	462,55	116,99
607	Kreisverwaltungen	889,73	0,07	38,57	10,06	0,68	831,42	359,00	444,64	8,93
608	Kreisangehörige Gemeinden	1 952,04	1 030,84	191,93	68,26	1,80	551,16	451,47	17,92	108,06
609	Reg. Bez. Oberpfalz zusammen	3 458,01	1 210,82	252,44	107,52	4,15	1 746,61	927,84	598,59	136,46
610	Lkr. Amberg-Weizsach	2 935,00	951,95	261,26	63,58	1,32	1 505,20	870,67	490,90	151,70
611	Kreisverwaltung	968,53	0,11	41,14	14,43	1,20	879,62	355,49	477,75	32,04
612	Kreisangehörige Gemeinden davon mit:	1 966,47	951,84	220,12	49,15	0,12	625,59	515,18	13,15	119,67
613	3000 und mehr Einwohnern	2 041,31	1 017,87	227,42	47,82	0,08	609,63	471,53	15,09	138,49
614	1000 b.u. 3000 Einwohnern	1 806,87	812,91	208,20	45,61	0,19	660,15	609,45	9,29	79,80
615	unter 1000 Einwohnern	1 833,65	768,41	79,28	274,62	0,01	634,92	551,23	-	76,42
Einzelergebnisse der Gemeinden mit 3000 und mehr Einwohnern										
616	Auerbach i.d.OPf., St.	2 203,13	1 154,42	263,92	70,00	0,00	592,23	375,59	8,49	122,55
617	Freudenberg	1 657,55	855,33	212,53	25,00	0,00	497,45	472,14	-	67,24
618	*Hahnbach, M.	1 770,86	969,07	157,93	33,03	0,23	511,76	445,77	21,76	98,84
619	Hirschau, St.	2 354,81	1 360,10	445,96	33,74	0,00	343,18	221,94	1,35	171,83
620	Kümmersbruck	1 771,53	1 017,20	151,07	38,99	-	466,46	454,44	4,91	97,81
621	Poppenricht	1 600,88	744,17	207,71	23,40	0,13	557,52	517,45	15,40	67,94
622	Schnaittenbach, St.	2 133,24	1 020,41	245,25	83,84	0,00	589,71	471,15	0,37	194,01
623	Sulzbach-Rosenberg, St.	2 114,90	1 024,15	200,00	45,14	0,04	660,38	435,65	13,33	185,19
624	Ursensollen	1 845,83	1 052,30	114,72	72,25	0,93	558,15	403,08	117,78	47,47
625	Vilseck, St.	2 493,55	752,73	311,20	53,58	-	1 193,42	1 034,50	13,45	182,61
626	Lkr. Cham	2 740,45	1 002,81	213,66	80,86	1,83	1 350,20	812,03	443,78	91,10
627	Kreisverwaltung	817,39	-	1,81	7,67	0,02	801,88	346,07	422,45	6,01
628	Kreisangehörige Gemeinden davon mit:	1 923,06	1 002,81	211,85	73,18	1,82	548,32	465,97	21,33	85,08
629	3000 und mehr Einwohnern	1 990,91	1 112,43	206,37	94,57	3,11	480,36	373,41	19,52	94,06
630	1000 b.u. 3000 Einwohnern	1 859,95	881,28	221,13	47,67	0,25	634,00	580,10	24,32	75,63
631	unter 1000 Einwohnern	1 464,40	636,61	168,89	36,39	0,02	576,86	554,02	8,52	45,63
Einzelergebnisse der Gemeinden mit 3000 und mehr Einwohnern										
632	Cham, St.	2 508,74	1 562,20	275,60	113,97	1,68	385,68	195,24	14,39	169,60
633	Eschlkam, M.	1 514,02	538,42	142,11	26,88	0,02	773,26	636,95	40,11	33,33
634	*Falkenstein, M.	1 768,81	899,88	146,76	61,44	0,00	571,60	480,15	14,92	89,13

1) Ohne Verwaltungsgemeinschaften.- 2) Einschl. haushaltstechnischer Verrechnungen.- 3) Erstattungen, Zuweisungen u. Zuschüsse für lfd. Zwecke, allgem. Zuweisungen
*) Mitglied einer Verwaltungsgemeinschaft.

der Gemeinden 1) und Gemeindeverbände 2)
EUR je Einwohner -

Einnahmen des Vermögenshaushalts									Brutto-Einnahmen (Verwaltungs- und Vermögens- haushalt zusammen) 4)	Lfd. Nr.
zusammen	Darlehens- rück- flüsse	Ver- äußerung von Vermögen	Beiträge und ähnliche Entgelte	Zuweisungen u. Zuschüsse für Investitionen		Schuldenaufnahmen		sonstige Einnahmen des Vermögens- haushalts		
				ins- gesamt	dar.: von Bund und Land	öffent- licher Bereich	Kredit- marktmittel Inn. Darl.			
28	29	30	31	32	33	34	35	36	37	
2 369,89	11,74	313,76	131,64	102,17	102,17	-	-	1 810,58	8 510,38	588
2 068,66	-	72,12	44,28	316,39	316,39	-	-	1 635,87	3 827,93	589
1 372,27	-	396,42	199,20	147,50	147,50	-	-	629,15	3 315,77	590
1 129,00	0,10	210,27	39,18	173,42	173,42	-	111,97	594,05	3 250,49	591
1 458,97	-	123,64	130,78	71,68	71,68	-	-	1 132,88	3 393,12	592
979,75	-	327,51	154,95	109,37	109,37	-	-	387,92	2 505,43	593
981,00	1,06	91,84	23,39	73,25	73,25	-	271,30	520,17	3 526,34	594
780,45	-	51,08	142,89	175,76	149,87	-	-	410,71	2 335,15	595
1 089,06	-	37,70	62,49	106,21	103,90	-	-	882,66	2 895,02	596
1 694,48	0,16	55,34	182,71	313,08	309,10	-	-	1 143,19	3 612,57	597
883,45	-	66,05	32,47	313,77	308,36	-	-	471,15	2 310,40	598
1 200,98	-	365,57	223,91	261,83	261,83	-	-	349,66	2 864,82	599
1 368,97	0,09	188,67	224,01	292,93	292,93	-	-	663,28	3 047,96	600
8,12	0,00	0,04	-	0,20	0,20	-	-	7,89	384,78	601
1 127,44	19,47	98,61	33,14	136,13	104,08	-	120,75	719,34	5 094,74	602
948,70	14,51	46,25	35,68	149,75	79,74	-	-	702,51	4 071,10	603
1 145,81	22,39	126,20	38,00	153,72	123,42	-	100,49	705,00	5 544,67	604
1 239,54	14,09	53,40	13,55	60,85	60,17	-	311,29	786,36	4 525,32	605
1 162,68	5,63	90,99	62,18	209,94	201,74	-	84,87	709,08	4 004,45	606
138,27	3,53	0,92	-	39,09	38,66	-	3,54	91,19	1 027,99	607
1 024,41	2,10	90,07	62,18	170,85	163,08	-	81,33	617,89	2 976,45	608
1 163,30	8,58	92,65	56,00	194,42	181,15	-	92,51	719,15	4 621,30	609
1 094,31	0,74	43,92	35,23	153,21	144,47	-	186,39	674,82	4 029,32	610
158,46	-	0,64	-	36,77	36,27	-	11,38	109,66	1 126,99	611
935,85	0,74	43,28	35,23	116,44	108,20	-	175,02	565,16	2 902,33	612
813,70	1,05	44,26	35,99	103,53	99,90	-	135,33	493,53	2 855,01	613
1 207,74	0,08	42,33	34,33	143,51	124,98	-	263,84	723,65	3 014,61	614
753,66	-	1,34	8,05	155,38	155,38	-	98,25	490,64	2 587,32	615
608,53	-	6,53	12,66	133,14	128,61	-	122,91	333,29	2 811,66	616
622,88	-	8,15	3,66	95,42	95,42	-	96,06	419,58	2 280,43	617
716,71	-	81,15	166,90	73,20	73,20	-	-	395,46	2 487,58	618
947,97	-	1,80	38,77	107,59	94,35	-	276,34	523,46	3 302,78	619
766,56	1,02	16,74	13,09	115,74	115,64	-	26,54	593,42	2 538,09	620
408,41	-	10,95	6,07	118,24	83,79	-	-	273,15	2 009,28	621
1 220,12	-	60,27	98,32	147,21	145,09	-	453,97	460,36	3 353,36	622
920,94	3,21	81,25	32,58	82,79	82,17	-	218,08	503,04	3 035,84	623
868,89	-	2,69	12,69	47,68	47,68	-	-	805,82	2 714,71	624
838,79	0,17	92,96	18,31	128,97	128,97	-	-	598,38	3 332,33	625
1 019,84	0,08	52,97	59,16	276,00	265,27	-	77,89	553,74	3 760,29	626
61,21	0,05	0,74	-	60,42	59,72	-	-	-	878,60	627
958,63	0,02	52,23	59,16	215,58	205,55	-	77,89	553,74	2 881,69	628
851,09	0,04	59,42	51,00	230,55	219,95	-	80,99	429,08	2 841,99	629
1 076,06	-	40,38	71,79	194,46	184,84	-	74,49	694,94	2 936,01	630
1 352,20	-	102,70	17,74	252,44	248,64	-	66,67	912,66	2 816,60	631
899,69	0,08	75,22	72,93	69,51	68,11	-	-	681,95	3 408,43	632
1 068,58	-	-	28,84	178,59	172,14	-	38,12	823,04	2 582,60	633
444,03	-	23,56	5,46	79,42	70,54	-	-	335,59	2 212,84	634

und Umlagen, Schuldendiensthilfen.- 4) Ohne bzw. abzüglich Steuerbeteiligungen.

Lfd. Nr.	Gemeinden und Gemeindeverbände	Einwohner am 30.6. des Berichtsjahres	Ausgaben des Verwaltungshaushalts						
			zusammen 4)	Personal- ausgaben	Laufender Sach- aufwand	Zins- ausgaben	Laufende Übertragungen 3) an		Sonstige Ausgaben des Verwal- tungs- haushalts
							öffent- lichen Bereich	andere Bereiche	
1	2	3	4	5	6	7	8		
635	Furth im Wald, St.	8 976	1 948,12	454,24	334,74	24,28	424,89	149,25	560,71
636	Bad Kötzing, St.	7 463	2 119,01	403,30	517,38	102,57	450,67	317,01	328,08
637	Neukirchen b.Hl.Blut, M.	3 712	1 913,66	376,58	331,49	4,76	460,76	275,85	464,22
638	Roding, St.	11 809	1 452,10	313,43	400,00	40,77	472,80	225,11	-
639	Rötz, St.	3 425	1 800,37	436,59	332,52	16,46	466,76	162,04	386,01
640	Traitsching	4 112	1 529,57	350,96	273,17	11,79	426,54	57,11	410,00
641	Waldmünchen, St.	6 757	1 782,52	405,48	383,42	17,01	403,06	159,44	414,11
642	Lkr.Neumarkt i.d.OPf.	132 277	2 748,16	489,95	537,63	3,61	701,70	442,28	572,99
643	Kreisverwaltung	132 277	860,36	130,18	134,46	0,13	259,43	209,92	126,24
644	Kreisangehörige Gemeinden davon mit:	132 277	1 887,80	359,77	403,17	3,48	442,27	232,36	446,75
645	3000 und mehr Einwohnern	122 266	1 909,62	368,85	415,93	3,05	434,06	239,13	448,60
646	1000 b.u.3000 Einwohnern	10 011	1 621,21	248,90	247,29	8,71	542,57	149,65	424,10
	Einzelergebnisse der Gemeinden mit 3000 und mehr Einwohnern								
647	Berching, St.	8 541	2 065,70	395,54	448,20	15,60	382,17	342,21	481,99
648	Berg b.Neumarkt/OPf.	7 724	1 693,57	262,00	258,54	0,00	361,19	259,99	551,85
649	Breitenbrunn, M.	3 442	1 590,95	301,85	361,50	13,76	329,26	210,99	373,59
650	Deining	4 627	1 533,43	268,39	287,96	2,43	324,90	234,47	415,29
651	Dietfurt/Altmühl, St.	6 095	1 770,71	510,09	364,89	2,19	355,53	91,71	446,30
652	Freystadt, St.	9 003	1 761,88	271,01	369,84	1,03	345,42	294,74	479,84
653	Lauterhofen, M.	3 699	2 003,74	323,04	349,11	-	337,90	221,65	772,04
654	Mühlhausen	4 967	2 210,77	482,24	371,95	2,92	372,55	198,38	782,73
655	Neumarkt i.d.OPf., GKSt.	39 597	2 108,45	358,58	597,26	0,12	474,32	288,05	390,11
656	Parsberg, St.	6 989	1 903,19	429,29	333,98	0,01	458,66	113,70	567,55
657	Postbauer-Heng	7 647	1 980,39	394,61	312,53	5,33	415,50	269,94	582,48
658	Pyrbaum, M.	5 822	1 303,57	505,80	266,77	6,33	421,62	76,12	26,93
659	*Sengenthal	3 648	2 176,81	394,32	216,43	8,92	1 259,39	37,89	259,86
660	Seubersdorf i.d.OPf.	5 097	1 451,80	257,11	224,24	1,40	355,12	232,24	381,69
661	Velburg, St.	5 368	1 914,19	440,61	354,12	4,09	368,80	269,72	476,86
662	Lkr.Neustadt a.d.Waldnaab	94 454	3 118,60	481,87	480,35	16,73	845,06	588,67	705,92
663	Kreisverwaltung	94 454	948,61	164,88	142,91	1,42	280,21	267,43	91,76
664	Kreisangehörige Gemeinden davon mit:	94 454	2 169,99	316,99	337,44	15,31	564,85	321,24	614,16
665	3000 und mehr Einwohnern	51 479	2 169,17	349,24	351,86	17,69	545,80	306,81	597,79
666	1000 b.u.3000 Einwohnern	41 261	2 190,84	278,67	322,94	12,93	584,61	339,63	652,07
667	unter 1000 Einwohnern	1 714	1 692,46	270,78	253,50	1,19	661,28	312,28	193,44
	Einzelergebnisse der Gemeinden mit 3000 und mehr Einwohnern								
668	Altenstadt/Waldnaab	4 753	1 991,74	354,42	319,41	2,50	557,72	259,55	498,14
669	*Eschenbach i.d.OPf., St.	3 978	3 870,98	412,53	498,06	3,81	906,79	233,26	1 816,53
670	Floß, M.	3 419	1 802,27	507,06	311,17	15,42	372,26	353,27	243,10
671	Grafenwöhr, St.	6 344	2 087,62	347,49	308,61	18,12	549,84	326,01	537,55
672	*Kirchentumbach, M.	3 241	1 852,27	217,31	308,84	0,15	525,06	325,00	475,92
673	Luhe-Wildenau, M.	3 405	1 809,51	232,33	323,12	5,51	427,03	297,02	524,50
674	Neustadt/Waldnaab, St.	5 766	1 791,23	455,30	359,16	24,07	556,52	131,65	264,53
675	*Pressath, St.	4 321	2 123,57	204,54	297,04	43,08	645,33	321,24	612,34
676	Vohenstrauß, St.	7 414	2 244,05	374,13	367,62	5,77	386,88	428,20	681,45
677	*Weiherhammer	3 818	1 991,08	248,59	329,67	27,77	863,21	228,01	293,83
678	Windischeschenbach, St.	5 020	2 288,35	395,87	428,72	44,39	350,77	418,23	650,37
679	Lkr.Regensburg	191 291	2 596,90	465,58	421,72	11,28	746,32	445,06	506,94
680	Kreisverwaltung	191 291	867,60	131,82	127,47	1,30	271,94	243,38	91,68
681	Kreisangehörige Gemeinden davon mit:	191 291	1 729,31	333,76	294,25	9,98	474,38	201,68	415,26
682	3000 und mehr Einwohnern	159 161	1 763,01	358,71	306,84	9,41	458,43	200,83	428,79
683	1000 b.u.3000 Einwohnern	30 355	1 576,55	214,88	230,73	13,17	553,87	211,73	352,17
684	unter 1000 Einwohnern	1 775	1 319,76	128,84	251,58	6,48	545,65	105,74	281,47
	Einzelergebnisse der Gemeinden mit 3000 und mehr Einwohnern								
685	*Alteglofsheim	3 291	1 494,41	119,02	180,89	2,91	623,89	170,09	397,61
686	Barbing	5 436	1 694,62	229,60	204,23	13,92	632,96	243,56	370,35
687	Beratzhausen, M.	5 539	1 718,82	482,16	417,02	51,22	378,87	41,41	348,13

1) Ohne Verwaltungsgemeinschaften.- 2) Einschl. haushaltstechnischer Verrechnungen.- 3) Erstattungen, Zuweisungen u. Zuschüsse für lfd. Zwecke, allgem. Zuweisungen
*) Mitglied einer Verwaltungsgemeinschaft.

der Gemeinden 1) und Gemeindeverbände 2)
EUR je Einwohner -

zusammen	Ausgaben des Vermögenshaushalts								(Verwaltungs- und Vermögenshaushalt zusammen) 4)	Lfd. Nr.
	Sachinvestitionen			Investitionszuweis. u. Darlehen an		Tilgungen an		Sonstige Ausgaben des Vermögenshaushalts		
	insgesamt	darunter:		öffentlichen Bereich	andere Bereiche	öffentlichen Bereich	andere Bereiche			
9	10	Baumaßnahmen	Erwerb von unbewegl. Vermögen	13	14	15	16	17	18	
1 643,99	942,36	896,61	5,53	-	-	-	541,57	160,06	3 592,11	635
963,13	405,78	358,48	19,93	12,48	0,47	-	544,40	0,00	3 082,13	636
987,08	751,24	494,47	167,72	-	3,23	-	40,58	192,02	2 900,74	637
683,07	419,35	242,98	147,22	5,58	46,19	-	177,23	34,72	2 135,17	638
1 467,49	1 005,28	949,70	22,90	-	6,40	-	356,36	99,45	3 267,87	639
899,73	419,48	362,57	37,85	-	102,39	-	188,81	189,04	2 429,30	640
807,71	349,03	272,33	54,48	14,80	26,48	-	132,91	284,49	2 590,23	641
1 389,73	724,52	534,06	107,25	16,66	83,46	0,66	37,35	527,08	4 137,88	642
171,86	89,24	74,58	-	1,17	46,77	-	4,94	29,74	1 032,22	643
1 217,87	635,28	459,48	107,25	15,49	36,69	0,66	32,41	497,34	3 105,67	644
1 214,51	651,84	467,50	112,88	13,90	37,11	-	30,43	481,23	3 124,13	645
1 258,90	433,04	361,57	38,58	34,81	31,50	8,73	56,59	694,22	2 880,11	646
564,90	360,67	308,50	21,87	-	78,47	-	124,96	0,79	2 630,60	647
1 321,34	709,76	632,56	52,47	-	26,56	-	-	585,02	3 014,91	648
861,79	569,80	448,40	74,90	-	-	-	102,96	189,02	2 452,74	649
1 681,68	1 034,66	636,40	327,68	11,66	26,27	-	54,17	554,92	3 215,11	650
1 225,38	762,94	658,55	19,37	-	3,85	-	92,17	366,41	2 996,08	651
1 487,77	594,46	399,95	92,38	-	88,85	-	34,66	769,80	3 249,65	652
1 626,40	679,53	587,03	23,41	-	102,37	-	-	844,50	3 630,14	653
1 563,13	762,74	419,70	295,43	-	9,36	-	14,07	776,95	3 773,90	654
838,79	620,24	432,95	84,61	-	20,50	-	1,08	196,97	2 947,24	655
998,95	596,66	497,84	38,43	-	101,78	-	-	300,51	2 902,14	656
2 208,41	455,00	243,19	178,60	192,60	40,67	-	86,33	1 433,81	4 188,80	657
838,21	662,12	298,23	294,97	18,00	15,67	-	8,79	133,63	2 141,79	658
3 750,84	1 133,39	935,30	107,36	18,73	3,26	-	-	2 595,45	5 927,65	659
1 117,91	374,13	367,38	- 2,50	-	2,94	-	-	740,84	2 569,71	660
1 253,29	1 113,49	703,42	344,70	-	63,30	-	65,20	11,30	3 167,48	661
1 408,84	755,49	638,92	65,16	2,99	48,19	0,23	96,94	505,00	4 527,44	662
131,40	103,91	91,22	1,20	0,70	0,80	0,11	14,14	11,74	1 080,01	663
1 277,44	651,58	547,70	63,96	2,28	47,40	0,12	82,80	493,26	3 447,43	664
1 066,73	589,27	498,25	50,23	3,07	17,06	0,22	97,53	359,58	3 235,90	665
1 550,91	731,99	609,33	83,20	1,28	82,75	-	66,78	668,11	3 741,75	666
1 022,95	587,58	549,58	13,19	2,83	107,52	-	26,07	298,94	2 715,41	667
435,89	374,65	336,50	8,25	-	10,46	-	5,15	45,62	2 427,63	668
2 921,50	1 245,42	1 072,25	75,22	-	15,23	0,96	11,58	1 648,30	6 792,47	669
1 049,92	387,79	355,20	2,35	-	4,53	-	30,35	627,24	2 852,19	670
985,71	398,33	279,20	75,70	-	4,77	-	58,21	524,39	3 073,32	671
564,15	398,43	298,72	50,85	-	86,17	-	9,86	69,69	2 416,42	672
603,17	364,01	344,24	0,77	-	2,12	-	45,79	191,25	2 412,67	673
745,32	670,31	565,80	40,73	-	1,73	1,33	68,48	3,47	2 536,55	674
1 923,55	803,62	677,10	110,03	20,18	26,46	-	466,28	607,01	4 047,12	675
843,52	691,42	564,80	71,02	-	2,37	-	51,19	98,55	3 087,58	676
861,27	445,43	356,07	72,75	-	5,00	-	117,27	293,56	2 852,34	677
1 064,54	607,95	582,39	15,38	14,11	54,69	-	209,60	178,20	3 352,90	678
966,93	712,42	511,84	154,21	15,99	23,62	0,05	58,15	156,71	3 563,84	679
163,20	133,84	89,99	31,69	2,39	2,09	-	6,98	17,89	1 030,79	680
803,74	578,58	421,85	122,52	13,59	21,53	0,05	51,17	138,83	2 533,05	681
726,08	510,53	364,79	114,91	6,05	24,53	0,06	52,82	132,10	2 489,09	682
1 223,57	946,55	725,54	168,04	49,77	7,00	-	44,83	175,42	2 800,12	683
587,76	387,67	344,47	26,86	71,51	0,82	-	11,24	116,52	1 907,52	684
683,12	602,62	369,68	226,70	69,66	3,04	-	7,81	-	2 177,53	685
782,40	491,03	138,86	311,56	-	4,77	-	79,38	207,22	2 477,02	686
846,78	257,10	182,62	56,23	-	31,44	0,49	191,85	365,90	2 565,61	687

und Umlagen, Schuldendiensthilfen.- 4) Ohne bzw. abzüglich Steuerbeteiligungen.

Lfd. Nr.	Gemeinden und Gemeindeverbände	Einnahmen des Verwaltungshaushalts								
		zusammen	Steuern 4) (netto), u. steuer- ähnliche Einnahmen	Ge- bühen, zweck- gebundene Abgaben	Einnahmen aus wirtsch. Tätig- keit	Zins- einnahmen	laufd. Übertragungen 3)			sonstige Einnahmen des Verwal- tungs- haushalts
							ins- gesamt	darunter von		
								Bund und Land	Gemeinden/ Gv, Zweck- verbänden u.ä	
19	20	21	22	23	24	25	26	27		
635	Furth im Wald, St.	1 985,05	961,70	262,64	163,23	0,14	491,08	467,29	2,71	106,25
636	Bad Kötzing, St.	2 116,08	1 062,56	300,80	177,00	11,70	470,20	292,31	23,14	93,82
637	Neukirchen b.Hl.Blut, M.	1 894,76	714,61	284,24	80,38	-	717,41	538,73	3,18	98,13
638	Roding, St.	1 745,46	1 327,88	32,82	49,91	8,38	297,77	257,74	11,54	28,70
639	Rötz, St.	1 813,46	869,88	281,39	99,22	0,33	502,23	437,70	35,76	60,40
640	Traitsching	1 526,36	747,61	124,54	33,93	0,00	609,86	559,57	46,93	10,42
641	Waldmünchen, St.	1 770,79	823,61	188,48	34,30	0,00	622,02	564,30	40,74	102,37
642	Lkr.Neumarkt i.d.OPf.	2 774,68	1 085,19	226,03	83,91	8,60	1 263,75	715,24	454,80	107,21
643	Kreisverwaltung	857,55	-	43,56	13,10	3,23	791,22	325,33	439,88	6,44
644	Kreisangehörige Gemeinden davon mit:	1 917,14	1 085,19	182,47	70,80	5,37	472,53	389,90	14,92	100,77
645	3000 und mehr Einwohnern	1 942,10	1 099,10	185,87	73,47	5,81	470,22	382,75	15,50	107,63
646	1000 b.u.3000 Einwohnern	1 612,33	915,33	140,99	38,28	0,01	500,72	477,31	7,85	17,00
	Einzelergebnisse der Gemeinden mit 3000 und mehr Einwohnern									
647	Berching, St.	2 063,29	1 085,23	191,44	60,16	0,00	550,49	346,13	20,28	175,97
648	Berg b.Neumarkt/OPf.	1 697,05	916,44	184,53	36,72	0,52	482,36	437,40	2,72	76,48
649	Breitenbrunn, M.	1 576,43	725,93	140,49	54,89	0,00	618,66	613,70	3,88	36,45
650	Deining	1 531,27	703,35	151,51	31,95	0,01	566,19	524,41	3,80	78,26
651	Dietfurt/Altmühl, St.	1 754,48	974,44	157,15	58,24	0,01	475,26	413,46	15,64	89,39
652	Freystadt, St.	1 762,23	889,46	185,38	68,89	0,06	516,47	389,87	15,54	101,97
653	Lauterhofen, M.	1 970,90	1 269,85	133,20	47,61	1,61	450,99	372,31	49,95	67,64
654	Mühlhausen	2 185,53	1 228,24	269,70	29,36	0,12	498,75	354,21	59,59	159,36
655	Neumarkt i.d.OPf., GKSt.	2 160,99	1 252,42	193,39	128,52	16,95	416,65	318,28	11,26	153,07
656	Parsberg, St.	1 913,57	1 176,96	177,02	59,64	0,01	412,97	337,85	36,52	86,97
657	Postbauer-Heng	1 938,46	1 112,07	201,58	34,17	0,13	508,61	411,28	9,07	81,90
658	Pyrbaum, M.	1 569,43	899,72	171,38	38,85	2,60	421,52	388,85	11,76	35,37
659	*Sengenthal	2 328,40	1 852,96	154,76	30,41	-	250,71	247,42	2,78	39,56
660	Seubersdorf i.d.OPf.	1 531,12	816,30	108,76	28,51	2,29	549,66	525,21	2,49	25,60
661	Velburg, St.	1 919,56	942,03	273,55	56,16	0,02	592,28	522,34	17,26	55,52
662	Lkr.Neustadt a.d.Waldnaab	3 101,51	1 029,77	237,96	76,84	0,99	1 620,72	961,43	487,81	135,23
663	Kreisverwaltung	945,53	0,19	40,44	4,66	0,00	895,14	398,56	472,38	5,10
664	Kreisangehörige Gemeinden davon mit:	2 155,97	1 029,57	197,53	72,18	0,99	725,58	562,87	15,43	130,13
665	3000 und mehr Einwohnern	2 158,36	1 029,72	190,73	81,88	1,32	720,62	556,37	18,84	134,09
666	1000 b.u.3000 Einwohnern	2 173,21	1 046,89	207,17	61,41	0,60	728,36	567,96	11,80	128,76
667	unter 1000 Einwohnern	1 669,13	608,24	169,34	39,88	0,15	807,44	635,69	0,39	44,08
	Einzelergebnisse der Gemeinden mit 3000 und mehr Einwohnern									
668	Altenstadt/Waldnaab	1 976,07	879,99	223,02	77,30	0,41	578,99	516,82	6,50	216,36
669	*Eschenbach i.d.OPf., St.	3 789,88	2 240,64	286,68	191,08	12,37	891,55	555,20	2,87	167,57
670	Floß, M.	1 805,82	839,49	20,45	45,06	0,00	811,33	552,48	14,26	89,50
671	Grafenwöhr, St.	2 062,40	916,98	31,60	60,74	0,02	972,70	861,67	2,40	80,36
672	*Kirchentumbach, M.	1 839,56	840,59	197,32	36,19	0,01	673,00	524,10	2,01	92,44
673	Luhe-Wildenau, M.	1 819,91	944,00	210,91	44,15	0,00	536,35	416,88	1,94	84,50
674	Neustadt/Waldnaab, St.	1 787,14	813,70	205,31	124,12	-	596,82	545,84	25,46	47,21
675	*Pressath, St.	2 114,04	1 069,26	269,30	85,71	0,01	558,43	429,55	3,18	131,33
676	Vohenstrauß, St.	2 244,10	913,83	229,45	85,87	2,24	819,73	539,39	43,35	192,99
677	*Weiherhammer	1 971,59	1 397,93	158,60	66,97	0,03	317,84	223,22	84,32	30,22
678	Windischeschenbach, St.	2 314,84	769,40	266,20	60,19	0,00	936,39	726,74	9,30	282,67
679	Lkr.Regensburg	2 591,28	1 013,53	188,76	68,55	0,73	1 235,49	733,02	417,95	84,23
680	Kreisverwaltung	858,10	0,08	56,50	15,28	0,07	782,35	348,82	399,05	3,82
681	Kreisangehörige Gemeinden davon mit:	1 733,18	1 013,45	132,26	53,27	0,66	453,14	384,20	18,90	80,41
682	3000 und mehr Einwohnern	1 767,52	1 045,29	132,88	54,94	0,77	446,26	372,88	19,70	87,39
683	1000 b.u.3000 Einwohnern	1 578,04	862,48	131,22	45,52	0,11	490,80	443,60	15,52	47,90
684	unter 1000 Einwohnern	1 307,08	739,98	94,04	36,00	0,03	426,03	383,57	5,02	11,01
	Einzelergebnisse der Gemeinden mit 3000 und mehr Einwohnern									
685	*Alteglofsheim	1 511,58	1 014,06	101,74	45,79	0,00	314,23	305,80	8,43	35,75
686	Barbing	1 670,96	1 181,40	103,29	49,10	-	295,92	254,52	25,78	41,25
687	Beratzhausen, M.	1 725,37	782,58	82,87	40,60	0,00	558,16	524,27	10,40	261,16

1) Ohne Verwaltungsgemeinschaften.- 2) Einschl. haushaltstechnischer Verrechnungen.- 3) Erstattungen, Zuweisungen u. Zuschüsse für lfd. Zwecke, allgem. Zuweisungen
*) Mitglied einer Verwaltungsgemeinschaft.

der Gemeinden 1) und Gemeindeverbände 2)
EUR je Einwohner -

Einnahmen des Vermögenshaushalts										Lfd. Nr.
zusammen	Darlehensrückflüsse	Veräußerung von Vermögen	Beiträge und ähnliche Entgelte	Zuweisungen u. Zuschüsse für Investitionen		Schuldenaufnahmen		sonstige Einnahmen des Vermögenshaushalts	Brutto-Einnahmen (Verwaltungs- und Vermögenshaushalt zusammen) 4)	
				insgesamt	dar.: von Bund und Land	öffentlicher Bereich	Kreditmarktmittel Inn. Darl.			
28	29	30	31	32	33	34	35	36	37	
1 473,63	0,15	24,24	105,84	654,41	598,23	-	221,15	467,84	3 458,68	635
445,61	-	23,29	33,16	92,90	92,53	-	-	296,26	2 561,68	636
1 174,76	-	45,14	23,50	341,41	320,43	-	188,58	576,12	3 069,52	637
343,78	-	107,46	27,22	97,61	94,75	-	111,49	-	2 089,24	638
1 639,13	-	123,17	126,53	693,53	688,23	-	350,36	345,53	3 452,59	639
913,26	-	126,19	35,78	113,15	113,15	-	78,60	559,53	2 439,62	640
716,71	-	4,86	4,46	329,81	325,59	-	-	377,57	2 487,51	641
1 472,36	33,38	141,33	94,94	184,41	175,50	-	42,10	976,20	4 247,05	642
213,91	21,84	0,16	-	56,36	55,17	-	-	135,56	1 071,46	643
1 258,45	11,54	141,18	94,94	128,05	120,33	-	42,10	840,65	3 175,59	644
1 238,80	12,49	149,64	92,38	122,74	114,45	-	41,46	820,10	3 180,90	645
1 498,47	-	37,82	126,12	192,96	192,20	-	49,95	1 091,62	3 110,80	646
639,82	-	57,93	19,30	151,24	147,58	-	65,45	345,90	2 703,11	647
1 998,19	-	70,27	102,04	44,75	42,57	-	-	1 781,12	3 695,23	648
920,95	-	69,81	83,07	231,46	231,46	-	-	536,61	2 497,38	649
1 579,35	-	602,91	445,88	153,96	98,01	-	-	376,60	3 110,61	650
1 130,82	-	62,43	21,29	92,14	87,30	-	180,48	774,48	2 885,29	651
1 661,86	-	299,91	57,03	135,31	121,96	-	-	1 169,60	3 424,09	652
2 010,05	-	139,50	9,57	160,65	159,65	-	-	1 700,34	3 980,95	653
1 582,18	2,21	43,66	112,86	259,46	259,25	-	-	1 163,99	3 767,71	654
837,54	2,40	177,29	65,77	90,24	79,74	-	86,11	415,73	2 998,53	655
984,60	-	48,65	98,13	143,78	143,04	-	-	694,04	2 898,18	656
1 601,44	174,22	65,60	87,61	18,82	18,66	-	-	1 255,19	3 539,90	657
757,56	15,12	82,38	45,41	185,59	181,03	-	-	429,06	2 326,99	658
3 264,82	-	205,03	127,72	76,75	76,75	-	-	2 855,31	5 593,22	659
1 487,33	-	107,97	123,10	173,06	173,06	-	-	1 083,20	3 018,45	660
1 256,66	-	144,41	267,55	229,71	210,39	-	-	614,98	3 176,21	661
1 410,98	0,74	74,83	94,53	264,32	253,20	-	79,18	897,38	4 512,49	662
120,15	0,00	1,19	-	20,54	20,53	-	-	98,41	1 065,68	663
1 290,83	0,74	73,63	94,53	243,78	232,67	-	79,18	798,97	3 446,81	664
1 084,56	0,06	59,49	71,98	202,05	190,26	-	55,47	695,50	3 242,92	665
1 553,55	1,01	93,50	126,19	280,62	269,92	-	112,05	940,18	3 726,76	666
1 161,72	14,59	20,41	9,35	609,83	609,83	-	-	507,54	2 830,85	667
713,05	-	-	17,02	171,08	170,12	-	-	524,94	2 689,12	668
2 936,40	-	4,56	41,99	427,64	292,72	-	-	2 462,20	6 726,28	669
611,33	-	11,71	4,37	102,44	102,44	-	-	492,80	2 417,14	670
990,83	0,10	59,21	4,53	146,77	146,73	-	-	780,22	3 053,23	671
610,88	-	10,99	33,35	149,24	146,92	-	-	417,30	2 450,44	672
733,86	-	102,77	107,35	68,60	68,60	-	-	455,14	2 553,77	673
672,57	-	40,42	149,42	229,59	223,34	-	-	253,15	2 459,72	674
1 925,86	-	89,71	21,96	376,01	376,01	-	396,85	1 041,33	4 039,90	675
929,69	0,07	96,81	91,66	183,62	183,37	-	9,83	547,71	3 173,80	676
582,59	0,52	176,23	88,22	23,80	23,80	-	-	293,83	2 554,18	677
1 312,85	-	46,14	192,76	296,39	292,37	-	212,75	564,82	3 627,69	678
947,33	0,96	128,83	51,69	145,98	138,04	-	49,67	570,19	3 538,62	679
120,79	0,84	1,56	-	25,04	24,76	-	-	93,35	978,89	680
826,54	0,12	127,27	51,69	120,95	113,28	-	49,67	476,84	2 559,72	681
749,03	0,12	89,93	42,39	99,77	91,31	-	40,66	476,17	2 516,56	682
1 246,90	0,13	328,18	101,61	227,02	223,38	-	99,82	490,14	2 824,94	683
587,76	-	40,17	32,59	205,69	200,20	-	-	309,30	1 894,84	684
683,12	-	0,13	16,11	45,16	41,87	-	-	621,72	2 194,70	685
815,21	-	0,63	5,63	50,33	50,07	-	-	758,62	2 486,16	686
265,55	-	14,64	11,35	27,13	26,95	-	83,91	128,52	1 990,92	687

und Umlagen, Schuldendiensthilfen.- 4) Ohne bzw. abzüglich Steuerbeteiligungen.

Lfd. Nr.	Gemeinden und Gemeindeverbände	Einwohner am 30.6. des Berichtsjahres	Ausgaben des Verwaltungshaushalts						Sonstige Ausgaben des Verwaltungshaushalts
			zusammen 4)	Personal- ausgaben	Laufender Sach- aufwand	Zins- ausgaben	Laufende Übertragungen 3) an		
							öffent- lichen Bereich	andere Bereiche	
1	2	3	4	5	6	7	8		
688	Bernhardswald	5 483	1 538,03	261,71	295,44	41,36	388,52	194,84	356,16
689	*Donaustauf, M.	4 165	1 604,53	163,12	228,53	3,87	567,18	248,33	393,49
690	Hemau, St.	9 073	1 708,06	297,68	333,03	16,11	333,28	253,63	474,33
691	*Laaber, M.	5 208	1 556,81	163,36	191,83	36,18	530,70	244,96	389,78
692	Lappersdorf, M.	13 332	1 714,02	411,60	278,26	0,05	396,15	168,69	459,27
693	Mintraching	4 834	1 713,33	459,88	211,09	1,03	484,11	262,25	294,98
694	Neutraubling, St.	13 706	2 654,06	544,14	614,46	-	701,76	166,26	627,43
695	Nittendorf	9 185	1 424,12	255,63	241,04	6,63	389,21	230,33	301,28
696	Obertraubling	8 267	1 738,68	417,24	266,53	3,39	412,75	182,00	456,78
697	Pentling	5 937	1 867,10	459,52	337,44	5,02	447,35	240,02	377,76
698	Pettendorf	3 295	1 635,52	283,59	247,58	2,56	481,72	236,60	383,47
699	Pfatter	3 185	1 668,80	515,13	261,68	6,76	432,11	41,16	411,96
700	Regenstauf, M.	16 076	2 062,22	584,18	250,52	1,30	409,12	245,71	571,39
701	Schierling, M.	7 975	1 822,98	416,59	601,18	12,51	386,54	14,96	391,20
702	Sinzing	7 223	1 198,25	235,30	265,80	11,05	399,04	287,06	-
703	Tegernheim	5 486	1 621,51	238,93	196,17	0,44	405,30	240,75	539,92
704	Thalmassing	3 433	1 449,00	227,48	228,60	14,63	411,21	216,76	350,32
705	Wenzenbach	8 476	1 544,49	232,68	155,41	0,37	425,94	221,54	508,54
706	*Wörth a.d.Donau, St.	4 668	2 120,25	239,47	393,25	30,03	685,49	240,12	531,90
707	Zeitlarn	5 888	1 405,06	212,78	212,67	-	383,40	206,12	390,09
708	Lkr.Schwandorf	146 182	2 928,14	521,19	496,28	26,19	819,85	500,33	564,30
709	Kreisverwaltung	146 182	893,63	154,12	136,16	4,97	253,10	250,20	95,08
710	Kreisangehörige Gemeinden davon mit:	146 182	2 034,51	367,07	360,12	21,21	566,75	250,13	469,23
711	3000 und mehr Einwohnern	120 139	2 091,52	384,11	373,84	22,98	554,62	268,38	487,59
712	1000 b.u.3000 Einwohnern	19 816	1 776,82	296,53	292,32	10,61	618,24	164,31	394,81
713	unter 1000 Einwohnern Einzelergebnisse der Gemeinden mit 3000 und mehr Einwohnern	6 227	1 754,65	262,79	311,21	20,86	636,83	171,24	351,71
714	Bodenwöhr	4 371	2 184,05	423,19	308,90	37,17	520,31	339,34	555,14
715	Markt Bruck i.d.OPf.	4 447	1 975,26	353,50	246,45	4,68	493,59	157,51	719,53
716	Burglengenfeld, St.	13 224	1 633,12	304,53	224,97	31,06	421,46	214,15	436,95
717	Maxhütte-Haidhof, St.	11 265	1 976,13	324,04	274,86	24,79	399,32	236,36	716,76
718	*Nabburg, St.	6 113	2 031,92	211,34	314,64	23,60	752,07	287,41	442,85
719	Neunburg vorm Wald, St.	8 171	1 821,21	301,21	297,51	12,89	668,34	336,05	205,22
720	Nittenau, St.	8 870	1 828,51	349,34	316,99	24,91	445,22	263,53	428,52
721	Wernberg-Köblitz, M.	5 678	2 069,66	417,62	342,60	19,32	454,33	303,76	532,03
722	Oberviechtach, St.	4 939	2 378,33	512,44	390,29	50,07	426,29	496,62	502,63
723	*Pfreimd, St.	5 414	2 028,10	357,65	318,28	20,53	756,37	231,16	344,10
724	Schwandorf, GKSt.	28 719	2 174,50	470,28	553,24	18,25	483,11	231,91	417,71
725	*Schwarzenfeld, M.	6 317	2 023,47	287,24	374,59	6,78	696,87	351,80	306,19
726	Teublitz, St.	7 332	1 791,67	418,97	269,64	52,07	426,57	191,51	432,92
727	*Wackersdorf	5 279	4 303,37	561,53	644,32	0,09	1 496,31	380,38	1 220,73
728	Lkr.Tirschenreuth	72 851	3 201,07	633,26	572,52	31,79	855,74	477,09	630,67
729	Kreisverwaltung	72 851	988,97	200,49	181,13	4,41	244,02	270,99	87,94
730	Kreisangehörige Gemeinden davon mit:	72 851	2 212,10	432,77	391,39	27,38	611,73	206,10	542,73
731	3000 und mehr Einwohnern	47 443	2 396,74	458,48	417,05	29,18	623,91	229,11	639,02
732	1000 b.u.3000 Einwohnern	23 456	1 881,35	407,18	344,25	23,80	572,22	163,31	370,60
733	unter 1000 Einwohnern Einzelergebnisse der Gemeinden mit 3000 und mehr Einwohnern	1 952	1 698,82	115,40	334,17	26,58	790,48	161,23	270,96
734	Bärnau, St.	3 182	2 000,88	499,52	528,51	8,46	412,64	143,03	408,70
735	Erbendorf, St.	5 109	2 265,47	459,55	355,00	43,53	546,50	363,02	497,88
736	*Kemnath, St.	5 406	2 076,75	439,43	426,17	22,66	717,56	63,77	407,16
737	*Mitterteich, St.	6 646	2 552,42	401,63	418,32	29,30	735,99	267,99	699,19
738	Plößberg, M.	3 263	2 279,84	500,01	408,33	16,75	570,25	115,19	669,32
739	Tirschenreuth, St.	8 758	2 891,84	550,14	460,56	32,51	631,24	294,18	923,22
740	Waldershof, St.	4 280	2 703,69	451,18	394,21	29,05	747,69	331,05	750,50
741	Waldsassen, St.	6 757	2 288,84	524,34	409,82	29,25	494,20	151,59	679,65
742	*Wiesau, M.	4 042	1 923,23	209,26	342,48	38,68	691,71	257,45	383,65

Reg.Bez. Oberfranken

1) Ohne Verwaltungsgemeinschaften.- 2) Einschl. haushaltstechnischer Verrechnungen.- 3) Erstattungen, Zuweisungen u. Zuschüsse für lfd. Zwecke, allgem. Zuweisungen
*) Mitglied einer Verwaltungsgemeinschaft.

der Gemeinden 1) und Gemeindeverbände 2)
EUR je Einwohner -

Ausgaben des Vermögenshaushalts										(Verwaltungs- und Vermögenshaushalt zusammen) 4)	Lfd. Nr.
zusammen	Sachinvestitionen			Investitionszuweis. u. Darlehen an		Tilgungen an		Sonstige Ausgaben des Vermögenshaushalts			
	insgesamt	darunter:		öffentlichen Bereich	andere Bereiche	öffentlichen Bereich	andere Bereiche				
9	10	Bau- maßnahmen	Erwerb von unbewegl. Vermögen					13	14	15	16
505,50	243,01	153,76	55,85	-	4,56	-	102,91	155,02	2 043,52	688	
404,73	151,59	107,62	1,37	-	5,92	0,91	65,79	180,52	2 009,25	689	
925,41	510,63	377,68	107,57	-	109,08	0,28	80,03	225,41	2 633,47	690	
787,41	263,62	231,73	18,75	-	0,77	-	108,92	414,10	2 344,22	691	
883,24	598,44	434,93	111,24	-	32,69	-	13,35	238,76	2 597,26	692	
946,88	817,85	564,38	209,71	66,99	2,95	-	59,08	-	2 660,21	693	
878,26	875,97	790,21	35,04	-	-	-	-	2,29	3 532,32	694	
849,89	608,27	550,57	37,59	-	2,74	-	113,32	125,57	2 274,01	695	
335,56	318,48	185,09	115,73	4,94	2,49	-	8,06	1,58	2 074,24	696	
748,66	659,50	492,65	145,03	0,25	27,36	-	61,54	-	2 615,76	697	
1 105,24	437,30	286,88	98,19	-	-	-	6,19	661,76	2 740,76	698	
945,49	758,76	600,40	144,28	-	11,18	-	82,91	92,65	2 614,29	699	
420,98	394,85	273,63	85,34	-	24,76	-	1,37	-	2 483,20	700	
776,08	549,59	469,07	12,13	-	24,11	-	76,54	125,83	2 599,06	701	
697,36	567,22	372,94	194,28	1,65	98,13	-	30,36	-	1 895,61	702	
578,56	432,04	250,87	171,72	-	13,84	-	-	132,69	2 200,07	703	
1 211,62	737,02	727,20	0,94	69,71	33,84	-	86,82	284,22	2 660,62	704	
534,82	287,05	77,47	183,80	-	52,56	-	-	195,21	2 079,31	705	
1 039,32	738,95	163,17	545,26	-	3,69	-	296,68	-	3 159,57	706	
447,87	283,35	221,04	52,46	19,73	0,52	-	-	144,27	1 852,93	707	
1 019,16	622,30	457,40	86,31	6,70	30,12	0,26	110,30	249,48	3 947,30	708	
120,38	83,00	78,92	- 0,20	3,07	1,71	-	16,43	16,17	1 014,01	709	
898,78	539,30	378,48	86,50	3,63	28,41	0,26	93,87	233,31	2 933,29	710	
878,84	505,69	347,18	77,99	4,18	30,22	0,32	101,62	236,82	2 970,36	711	
952,37	667,14	477,57	145,52	1,28	15,29	-	48,84	219,82	2 729,19	712	
1 112,81	780,84	667,08	63,01	0,37	35,39	-	87,59	208,62	2 867,46	713	
1 197,98	598,46	427,61	79,38	19,71	0,83	-	498,64	80,34	3 382,03	714	
692,95	257,10	124,88	89,82	23,17	6,49	-	25,68	380,50	2 668,21	715	
561,83	447,17	171,24	2,87	-	5,79	-	98,95	9,91	2 194,94	716	
527,71	215,93	180,77	4,41	-	56,07	-	81,21	174,50	2 503,84	717	
1 034,63	808,43	503,63	284,78	5,73	4,83	3,49	200,53	11,63	3 066,55	718	
909,23	751,73	631,70	87,99	0,06	56,66	-	52,21	48,56	2 730,44	719	
720,12	578,19	470,90	22,59	18,04	69,01	0,43	52,42	2,03	2 548,63	720	
1 444,35	1 010,77	763,76	77,50	-	178,61	1,78	208,51	44,67	3 514,01	721	
1 131,19	615,48	386,80	96,64	-	10,47	-	224,61	280,62	3 509,52	722	
490,98	390,85	355,18	18,41	4,62	1,77	-	88,20	5,54	2 519,08	723	
411,24	257,68	173,67	42,40	2,57	12,68	0,11	53,76	84,44	2 585,75	724	
791,16	580,65	473,40	43,42	-	26,97	-	76,46	107,08	2 814,63	725	
520,23	340,22	259,61	34,32	0,16	7,21	-	105,83	66,82	2 311,90	726	
5 054,19	1 511,15	855,42	589,94	3,32	23,10	-	-	3 516,61	9 357,56	727	
1 438,06	784,17	657,05	51,99	27,10	70,10	0,09	280,61	275,98	4 639,13	728	
140,82	81,55	63,64	0,32	2,85	2,30	-	36,40	17,72	1 129,79	729	
1 297,24	702,63	593,41	51,68	24,25	67,80	0,09	244,21	258,26	3 509,33	730	
1 241,96	657,69	542,33	53,45	5,00	52,87	0,12	270,76	255,53	3 638,70	731	
1 414,50	821,78	719,95	49,49	61,21	72,57	0,04	207,33	251,57	3 295,85	732	
1 231,60	363,14	314,41	34,88	47,99	373,28	-	41,99	405,20	2 930,42	733	
832,40	459,33	374,67	2,74	0,35	231,32	0,46	38,83	102,11	2 833,27	734	
1 479,41	704,98	552,10	98,78	-	91,24	0,50	351,21	331,48	3 744,89	735	
945,52	784,11	695,65	53,12	-	35,37	-	118,10	7,94	3 022,27	736	
1 561,72	400,44	370,07	4,38	5,09	75,83	-	446,83	633,54	4 114,14	737	
1 123,50	168,48	137,19	-	-	5,46	0,31	290,07	659,18	3 403,35	738	
1 062,25	569,24	415,09	84,45	3,60	45,08	-	219,98	224,35	3 954,09	739	
1 518,96	1 067,30	830,23	80,29	32,54	6,59	-	91,52	321,01	4 222,65	740	
1 587,00	1 054,86	929,02	56,30	4,67	20,87	0,11	453,02	53,47	3 875,84	741	
749,88	496,80	391,66	60,03	-	7,23	-	245,83	0,02	2 673,11	742	

und Umlagen, Schuldendiensthilfen.- 4) Ohne bzw. abzüglich Steuerbeteiligungen.

Lfd. Nr.	Gemeinden und Gemeindeverbände	Einnahmen des Verwaltungshaushalts								sonstige Einnahmen des Verwaltungshaushalts
		zusammen	Steuern 4) (netto), u. steuerähnliche Einnahmen	Gebühren, zweckgebundene Abgaben	Einnahmen aus wirtsch. Tätigkeit	Zins-einnahmen	laufd. Übertragungen 3)			
							insgesamt	Bund und Land	Gemeinden/ Gv, Zweckverbänden u.ä	
19	20	21	22	23	24	25	26	27		
688	Bernhardswald	1 534,56	860,57	115,43	21,16	-	515,08	496,92	3,79	22,33
689	*Donaustauf, M.	1 620,56	1 005,55	126,88	66,08	-	367,43	352,06	7,95	54,61
690	Hemau, St.	1 696,23	761,07	158,55	41,09	0,01	592,80	519,26	11,30	142,72
691	*Laaber, M.	1 555,19	894,29	136,33	36,58	0,01	453,29	442,25	4,90	34,68
692	Lappersdorf, M.	1 636,34	938,16	133,99	66,21	1,91	407,08	368,19	14,88	88,99
693	Mintraching	1 721,25	1 149,10	20,34	40,05	0,00	504,18	285,51	9,65	7,57
694	Neutraubling, St.	2 682,24	1 580,86	424,50	143,14	2,82	341,63	255,31	21,93	189,29
695	Nittendorf	1 430,44	851,96	61,18	31,89	0,00	466,26	461,17	3,45	19,16
696	Obertraubling	1 729,75	1 156,03	68,83	46,57	0,56	433,42	374,24	7,75	24,34
697	Pentling	1 856,95	1 048,47	190,48	44,70	0,00	515,10	369,37	15,99	58,19
698	Pettendorf	1 629,33	961,56	90,42	44,79	-	447,43	416,53	30,56	85,12
699	Pfatter	1 668,25	1 005,22	177,96	28,79	0,01	424,68	402,49	11,35	31,60
700	Regenstauf, M.	2 064,69	1 044,36	75,60	58,38	1,03	629,54	341,45	79,60	255,78
701	Schierling, M.	1 802,43	1 009,64	295,76	31,56	0,00	383,00	355,71	13,78	82,46
702	Sinzing	1 475,30	1 026,70	22,50	30,39	0,00	383,23	366,17	8,40	12,48
703	Tegernheim	1 611,20	1 018,74	71,20	43,34	0,02	450,71	376,90	21,47	27,20
704	Thalmassing	1 412,36	949,90	24,58	28,56	0,00	404,94	392,55	9,47	4,38
705	Wenzenbach	1 542,26	1 085,26	18,90	34,51	2,19	390,22	378,00	12,20	11,19
706	*Wörth a.d.Donau, St.	2 101,97	1 328,30	246,45	137,01	-	347,46	255,72	20,24	42,74
707	Zeitlarn	1 395,13	949,99	22,51	42,24	3,14	367,84	356,66	9,65	9,41
708	Lkr.Schwandorf	2 909,50	1 082,19	246,96	76,13	2,50	1 359,60	776,13	472,59	142,11
709	Kreisverwaltung	887,54	0,07	46,21	6,02	0,02	833,12	364,59	457,31	2,11
710	Kreisangehörige Gemeinden davon mit:	2 021,95	1 082,13	200,76	70,11	2,49	526,48	411,54	15,28	139,99
711	3000 und mehr Einwohnern	2 077,65	1 135,28	208,93	73,73	2,99	507,47	394,67	13,83	149,25
712	1000 b.u.3000 Einwohnern	1 771,09	880,02	165,13	58,78	0,14	569,02	452,91	18,24	98,01
713	unter 1000 Einwohnern Einzelergebnisse der Gemeinden mit 3000 und mehr Einwohnern	1 745,73	699,87	156,46	36,24	0,22	757,87	605,48	33,85	95,08
714	Bodenwöhr	2 185,89	1 319,33	263,66	34,65	-	398,69	264,49	2,90	169,55
715	Markt Bruck i.d.OPf.	1 967,43	1 239,38	160,10	85,19	0,00	360,79	320,20	28,19	121,97
716	Burglengenfeld, St.	1 612,95	956,94	51,24	45,58	0,01	545,52	538,04	3,86	13,67
717	Maxhütte-Haidhof, St.	1 979,75	1 043,31	162,34	64,77	25,71	468,85	430,20	4,19	214,78
718	*Nabburg, St.	2 023,51	1 186,82	210,40	112,28	0,38	315,88	190,73	12,82	197,76
719	Neunburg vorm Wald, St.	1 805,38	1 345,21	38,53	57,72	0,09	344,01	224,90	10,58	19,82
720	Nittenau, St.	1 829,89	987,82	226,89	47,81	0,17	476,55	437,81	7,77	90,65
721	Wernberg-Köblitz, M.	2 074,27	1 058,59	398,42	48,00	0,00	351,24	276,45	6,84	218,01
722	Oberviechtach, St.	2 369,53	902,15	254,26	272,65	2,62	829,91	453,90	73,16	107,94
723	*Pfreimd, St.	2 027,36	1 051,97	268,26	68,58	0,01	521,92	307,29	13,39	116,62
724	Schwandorf, GKSt.	2 165,31	1 036,40	243,81	44,51	0,02	576,74	463,47	3,62	263,83
725	*Schwarzenfeld, M.	1 958,35	878,39	301,86	87,16	0,00	620,90	369,22	59,13	70,04
726	Teublitz, St.	1 800,09	957,12	219,59	46,15	0,07	511,52	463,94	19,53	65,64
727	*Wackersdorf	4 187,74	2 880,22	308,17	237,88	9,69	568,29	277,90	18,61	183,49
728	Lkr.Tirschenreuth	3 193,35	1 037,21	291,35	116,51	0,64	1 604,89	972,10	533,50	142,75
729	Kreisverwaltung	977,85	0,05	25,14	3,90	0,25	930,55	411,91	503,43	17,97
730	Kreisangehörige Gemeinden davon mit:	2 215,49	1 037,16	266,21	112,62	0,39	674,34	560,20	30,07	124,78
731	3000 und mehr Einwohnern	2 393,59	1 197,36	289,57	128,42	0,39	633,34	492,71	36,47	144,51
732	1000 b.u.3000 Einwohnern	1 898,16	726,31	224,97	84,34	0,41	769,49	701,58	18,89	92,65
733	unter 1000 Einwohnern Einzelergebnisse der Gemeinden mit 3000 und mehr Einwohnern	1 700,04	878,69	194,10	68,41	0,01	527,42	501,49	8,82	31,42
734	Bärnau, St.	2 034,03	723,11	312,20	162,39	0,01	754,73	635,61	-	81,60
735	Erbendorf, St.	2 273,62	800,66	156,71	105,77	1,00	1 059,36	796,02	130,02	150,13
736	*Kemnath, St.	2 076,22	989,11	420,59	172,71	0,73	358,34	295,64	44,37	134,73
737	*Mitterteich, St.	2 558,94	909,08	389,46	171,63	1,13	809,15	650,74	8,54	278,49
738	Plößberg, M.	2 270,98	1 421,67	276,01	95,92	0,00	290,68	259,49	6,25	186,69
739	Tirschenreuth, St.	2 832,66	1 763,05	186,92	142,35	0,13	620,53	424,13	44,19	119,69
740	Waldershof, St.	2 779,09	1 949,52	240,90	51,17	-	407,85	222,72	2,10	129,65
741	Waldsassen, St.	2 272,38	1 082,63	345,88	115,05	-	644,65	552,96	32,40	84,17
742	*Wiesau, M.	1 922,96	813,26	290,93	100,21	0,18	602,31	522,67	33,12	116,07

Reg.Bez. Oberfranken

1) Ohne Verwaltungsgemeinschaften.- 2) Einschl. haushaltstechnischer Verrechnungen.- 3) Erstattungen, Zuweisungen u. Zuschüsse für lfd. Zwecke, allgem. Zuweisungen
*) Mitglied einer Verwaltungsgemeinschaft.

der Gemeinden 1) und Gemeindeverbände 2)
EUR je Einwohner -

Einnahmen des Vermögenshaushalts										Lfd. Nr.
zusammen	Darlehensrückflüsse	Veräußerung von Vermögen	Beiträge und ähnliche Entgelte	Zuweisungen u. Zuschüsse für Investitionen		Schuldenaufnahmen		sonstige Einnahmen des Vermögenshaushalts	Brutto-Einnahmen (Verwaltungs- und Vermögenshaushalt zusammen) 4)	
				insgesamt	dar.: von Bund und Land	öffentlicher Bereich	Kreditmarktmittel Inn. Darl.			
28	29	30	31	32	33	34	35	36	37	
492,79	-	81,63	7,12	63,12	58,70	-	-	340,92	2 027,35	688
405,09	-	21,35	9,56	29,43	27,15	-	-	344,75	2 025,65	689
938,19	0,27	200,06	151,12	164,47	154,11	-	20,61	401,66	2 634,43	690
787,41	-	194,53	135,99	94,77	91,41	-	-	362,12	2 342,59	691
622,80	-	5,14	6,63	131,53	131,53	-	83,93	395,56	2 259,14	692
957,99	-	65,65	-	41,53	40,99	-	-	850,81	2 679,23	693
1 435,63	0,49	73,75	7,47	206,95	158,44	-	-	1 146,97	4 117,87	694
849,69	-	375,85	118,34	65,81	65,81	-	-	289,68	2 280,13	695
597,51	0,55	61,11	14,58	69,00	47,42	-	-	452,28	2 327,25	696
670,22	-	107,93	151,84	42,91	42,65	-	-	367,54	2 527,17	697
1 062,66	-	15,72	140,89	82,49	78,84	-	-	823,56	2 691,99	698
879,49	-	413,71	13,54	46,91	44,86	-	-	405,33	2 547,74	699
575,12	0,00	43,49	27,32	179,08	175,03	-	-	325,24	2 639,81	700
697,14	0,04	27,53	37,69	165,71	164,22	-	75,24	390,93	2 499,57	701
463,87	-	308,75	95,21	59,91	26,90	-	-	-	1 939,17	702
578,56	-	9,57	9,97	41,83	41,83	-	-	517,20	2 189,77	703
1 477,97	-	-	-	80,10	80,10	-	1 048,65	349,22	2 890,32	704
534,82	0,66	2,97	10,37	15,96	15,96	-	-	504,87	2 077,09	705
1 039,77	-	55,57	13,83	128,84	127,41	-	107,11	734,43	3 141,74	706
447,87	-	2,20	-	57,15	57,15	-	-	388,52	1 843,01	707
1 058,37	0,19	94,46	47,03	177,74	173,01	-	68,75	670,20	3 967,87	708
134,79	-	0,68	-	33,69	33,55	-	-	100,41	1 022,33	709
923,58	0,19	93,77	47,03	144,05	139,46	-	68,75	569,79	2 945,54	710
901,54	0,20	91,12	40,67	103,80	100,42	-	66,59	599,16	2 979,19	711
988,33	0,14	119,88	83,80	271,71	260,08	-	65,60	447,19	2 759,42	712
1 142,88	0,21	61,98	52,73	514,26	508,84	-	120,44	393,26	2 888,61	713
1 199,47	-	67,50	157,12	107,54	107,27	-	350,21	517,11	3 385,36	714
697,60	-	19,37	17,66	47,49	42,51	-	-	613,08	2 665,03	715
646,44	-	71,53	13,55	79,41	69,81	-	45,30	436,65	2 259,39	716
747,08	-	2,81	14,32	33,21	33,21	-	-	696,75	2 726,84	717
915,61	0,54	42,78	19,90	215,81	209,95	-	330,44	306,14	2 939,12	718
887,12	0,21	68,92	34,29	444,87	433,11	-	134,62	204,21	2 692,50	719
753,37	-	83,57	52,65	169,26	168,75	-	92,92	354,97	2 583,26	720
1 209,15	-	398,83	80,11	174,43	174,12	-	211,34	344,43	3 283,42	721
1 132,39	0,13	160,48	8,44	221,89	217,09	-	135,81	605,63	3 501,92	722
504,25	1,85	39,72	38,10	63,45	63,45	-	-	361,13	2 531,60	723
458,13	0,16	77,10	48,78	29,42	27,65	-	-	302,67	2 623,44	724
796,35	-	35,25	- 2,19	48,23	45,46	-	-	715,06	2 754,70	725
474,13	-	7,10	18,68	40,81	37,40	-	7,59	399,95	2 274,22	726
5 042,58	0,82	428,25	129,59	5,74	5,68	-	-	4 478,18	9 230,33	727
1 399,04	1,31	47,09	62,10	383,35	377,81	-	163,23	741,96	4 592,38	728
183,10	0,05	1,45	-	45,56	45,56	-	26,08	109,95	1 160,95	729
1 215,94	1,26	45,64	62,10	337,79	332,25	-	137,15	632,00	3 431,43	730
1 144,94	1,76	60,76	41,49	220,74	215,14	-	151,61	668,57	3 538,53	731
1 344,33	0,35	18,84	105,28	552,16	548,36	-	111,69	556,02	3 242,50	732
1 398,64	-	0,15	44,02	606,43	581,70	-	91,70	656,34	3 098,68	733
933,04	-	102,70	20,40	449,99	449,24	-	-	359,95	2 967,08	734
1 282,65	2,03	82,21	47,30	280,19	268,23	-	399,69	471,23	3 556,26	735
998,38	-	50,68	67,39	263,86	258,76	-	314,47	301,98	3 074,60	736
1 240,53	5,34	19,32	90,63	91,96	76,87	-	145,95	887,34	3 799,47	737
987,81	0,25	28,86	144,56	128,08	128,08	-	181,12	504,94	3 258,78	738
1 003,17	0,13	15,48	6,54	164,11	164,06	-	-	816,91	3 835,84	739
1 512,68	-	88,03	13,65	194,93	188,26	-	-	1 216,07	4 291,77	740
1 424,35	2,20	101,54	9,28	395,62	392,85	-	279,71	636,00	3 696,72	741
754,11	5,19	109,08	11,12	51,74	45,07	-	-	576,97	2 677,07	742

und Umlagen, Schuldendiensthilfen.- 4) Ohne bzw. abzüglich Steuerbeteiligungen.

Lfd. Nr.	Gemeinden und Gemeindeverbände	Einwohner am 30.6. des Berichtsjahres	Ausgaben des Verwaltungshaushalts						Sonstige Ausgaben des Verwaltungshaushalts
			zusammen 4)	Personal- ausgaben	Laufender Sach- aufwand	Zins- ausgaben	Laufende Übertragungen 3) an		
							öffent- lichen Bereich	andere Bereiche	
1	2	3	4	5	6	7	8		
743	Bezirksverwaltung	1 064 813	379,91	19,57	5,52	0,02	33,69	321,04	0,08
744	Kreisfreie Städte	236 721	3 109,01	956,13	554,22	23,17	368,89	896,07	310,54
745	Bamberg	76 447	3 186,31	980,20	516,08	4,53	305,65	742,49	637,36
746	Bayreuth	73 213	2 709,86	1 035,28	622,68	38,55	334,38	678,98	-
747	Coburg	41 223	2 983,84	937,33	663,97	7,98	379,66	994,89	-
748	Hof	45 838	3 730,20	806,47	409,77	43,35	519,80	1 410,06	540,74
749	Landkreise und ihre Gemeinden	828 092	2 844,63	544,12	516,17	33,40	767,73	541,32	441,89
750	Kreisverwaltungen	828 092	896,93	165,47	168,43	8,01	251,21	250,36	53,44
751	Kreisangehörige Gemeinden	828 092	1 947,70	378,64	347,74	25,39	516,52	290,96	388,44
752	Reg.Bez. Oberfranken zusammen	1 064 813	3 283,32	655,28	530,15	31,15	712,75	941,22	412,77
753	Lkr.Bamberg	146 285	2 660,32	487,84	457,07	8,05	779,66	481,71	445,99
754	Kreisverwaltung	146 285	787,23	150,02	142,22	3,01	267,25	224,73	-
755	Kreisangehörige Gemeinden davon mit:	146 285	1 873,08	337,82	314,85	5,03	512,41	256,99	445,99
756	3000 und mehr Einwohnern	118 518	1 953,18	368,81	334,20	4,72	499,30	257,84	488,30
757	1000 b.u.3000 Einwohnern	26 168	1 528,92	201,37	229,54	6,31	560,54	260,81	270,36
758	unter 1000 Einwohnern	1 599	1 568,36	273,77	276,85	7,05	695,98	130,85	183,87
	Einzelergebnisse der Gemeinden mit 3000 und mehr Einwohnern								
759	*Baunach, St.	4 067	1 456,56	214,33	228,28	6,99	696,82	260,83	49,30
760	Bischberg	6 080	1 820,34	221,14	290,43	2,75	459,26	303,75	543,01
761	Breitengüßbach	4 540	2 034,07	439,98	384,06	12,24	484,41	159,32	554,06
762	*Burgebrach, M.	6 767	2 127,95	70,63	173,89	-	845,18	235,41	802,84
763	Buttenheim, M.	3 612	1 815,37	660,50	251,06	3,93	482,71	54,68	362,50
764	Frensdorf	5 050	1 466,87	246,72	164,08	12,91	463,02	247,14	333,00
765	Gundelsheim	3 418	1 791,31	258,54	277,70	6,51	333,44	331,58	583,55
766	Hallstadt, St.	8 373	3 950,03	454,24	421,98	-	1 071,31	510,19	1 492,31
767	Heiligenstadt i.OFr., M.	3 556	1 910,74	382,14	354,67	9,54	399,67	399,57	365,15
768	Hirschaid, M.	12 226	2 050,94	455,90	404,38	8,04	422,23	297,04	463,37
769	Litzendorf	6 078	1 252,48	442,63	299,71	6,61	352,19	151,33	-
770	Memmelsdorf	8 833	1 511,54	288,63	244,05	1,06	407,85	280,02	289,93
771	Oberhaid	4 614	1 855,63	473,26	275,46	2,77	388,44	269,08	446,62
772	Rattelsdorf, M.	4 614	1 774,79	566,95	276,97	2,51	367,49	114,75	446,12
773	Scheßlitz, St.	7 180	2 138,81	554,34	345,10	6,17	542,24	40,66	650,30
774	Stegaaurach	7 039	1 252,31	274,63	583,60	1,97	362,56	29,55	-
775	Strullendorf	7 948	1 803,85	321,69	444,43	-	354,18	324,33	359,22
776	Viereth-Trunstadt	3 625	1 795,22	313,62	270,12	10,90	377,80	320,44	502,34
777	Zapfendorf, M.	5 004	1 988,38	390,67	347,98	10,06	378,16	429,35	432,17
778	Schlüsselfeld, St.	5 894	2 230,97	367,54	374,32	0,52	526,56	318,99	643,04
779	Lkr.Bayreuth	103 783	2 664,03	463,10	489,05	46,50	750,14	489,94	425,30
780	Kreisverwaltung	103 783	789,43	150,71	187,08	6,29	256,77	188,59	-
781	Kreisangehörige Gemeinden davon mit:	103 783	1 874,60	312,40	301,97	40,21	493,37	301,35	425,30
782	3000 und mehr Einwohnern	75 314	1 911,31	317,06	297,75	46,18	464,15	324,39	461,79
783	1000 b.u.3000 Einwohnern	25 696	1 793,68	312,67	324,81	23,30	563,24	239,25	330,41
784	unter 1000 Einwohnern	2 773	1 627,32	183,31	204,90	34,76	639,52	251,17	313,66
	Einzelergebnisse der Gemeinden mit 3000 und mehr Einwohnern								
785	Bad Berneck/Ficht., St.	4 328	3 102,57	430,39	412,09	109,04	412,04	344,33	1 394,68
786	Bindlach	7 267	1 966,03	299,07	328,38	12,54	403,38	313,93	608,73
787	*Creußen, St.	4 883	1 820,62	171,84	235,93	83,54	647,33	379,34	302,64
788	Eckersdorf	5 140	1 871,33	293,30	330,52	40,82	362,08	277,92	566,69
789	Gefrees, St.	4 388	1 926,42	372,64	459,73	19,96	395,19	282,49	396,41
790	Goldkronach, St.	3 500	1 751,02	323,44	311,11	7,59	369,94	241,57	497,36
791	Heinersreuth	3 696	1 814,57	329,25	321,89	32,70	418,92	295,94	415,86
792	*Hollfeld, St.	5 044	1 852,63	313,59	241,46	67,79	641,64	243,61	344,52
793	*Mistelgau	3 772	1 629,47	117,32	193,41	66,89	632,40	242,10	377,34

1) Ohne Verwaltungsgemeinschaften.- 2) Einschl. haushaltstechnischer Verrechnungen.- 3) Erstattungen, Zuweisungen u. Zuschüsse für lfd. Zwecke, allgem. Zuweisungen
*) Mitglied einer Verwaltungsgemeinschaft.

der Gemeinden 1) und Gemeindeverbände 2)
EUR je Einwohner -

zusammen	Ausgaben des Vermögenshaushalts								(Verwaltungs- und Vermögenshaushalt zusammen) 4)	Lfd. Nr.
	Sachinvestitionen			Investitionszuweis. u. Darlehen an		Tilgungen an		Sonstige Ausgaben des Vermögenshaushalts		
	insgesamt	darunter:		öffentlichen Bereich	andere Bereiche	öffentlichen Bereich	andere Bereiche			
10	Bau- maßnahmen	Erwerb von unbewegl. Vermögen	13	14	15	16	17	18		
6,50	2,04	1,35	-	0,05	0,65	-	-	3,77	386,41	743
701,73	265,76	214,38	35,57	0,61	58,19	-	293,51	83,65	3 810,74	744
627,69	290,41	198,78	66,10	1,11	61,40	-	30,36	244,41	3 814,00	745
466,89	224,67	215,68	5,45	-	19,11	-	223,09	0,02	3 176,75	746
449,32	333,80	263,01	70,79	0,50	76,04	-	38,67	0,30	3 433,16	747
1 427,27	229,08	194,57	1,07	0,84	99,21	-	1 074,05	24,09	5 157,47	748
1 091,86	514,37	411,67	55,20	8,83	60,20	0,43	216,28	291,76	3 936,49	749
180,22	82,20	73,79	1,99	4,13	26,68	0,11	53,73	13,36	1 077,15	750
911,64	432,17	337,87	53,21	4,69	33,52	0,31	162,55	278,40	2 859,35	751
1 011,63	461,14	369,16	50,84	7,05	60,40	0,33	233,45	249,26	4 294,95	752
1 202,59	579,61	454,32	88,77	8,08	61,83	0,19	90,73	462,15	3 862,90	753
145,20	48,22	46,16	2,02	2,35	41,41	-	32,72	20,51	932,44	754
1 057,38	531,39	408,16	86,75	5,73	20,43	0,19	58,00	441,64	2 930,46	755
1 101,03	536,75	418,73	82,14	3,95	19,27	0,22	60,58	480,27	3 054,21	756
902,18	528,22	379,55	109,04	13,99	27,11	0,10	46,74	286,02	2 431,10	757
362,11	186,31	92,87	64,10	2,82	- 2,90	-	51,20	124,69	1 930,47	758
503,56	361,80	333,26	1,88	4,81	109,52	-	27,43	-	1 960,12	759
591,54	235,80	220,20	4,49	-	25,61	-	9,84	320,28	2 411,88	760
1 258,00	672,39	527,77	103,70	-	1,22	-	34,95	549,44	3 292,07	761
2 586,69	602,14	414,91	78,45	33,71	7,04	3,81	-	1 939,98	4 714,64	762
1 213,41	927,53	804,14	83,94	25,93	9,69	-	23,06	227,20	3 028,78	763
396,65	332,39	157,14	116,99	4,10	22,29	-	36,93	0,93	1 863,52	764
1 063,46	693,22	519,58	126,66	- 0,08	1,50	-	25,97	342,84	2 854,77	765
2 524,99	778,45	420,22	321,37	-	17,96	-	-	1 728,58	6 475,02	766
1 565,29	1 265,93	1 119,19	105,66	1,82	0,13	-	212,32	85,09	3 476,02	767
433,98	315,47	220,98	75,84	2,04	5,08	-	71,52	39,86	2 484,92	768
787,95	542,37	492,46	47,11	-	-	-	245,46	0,12	2 040,43	769
473,82	273,13	155,27	72,98	0,12	1,63	-	7,23	191,71	1 985,36	770
1 183,44	551,14	466,09	63,07	-	0,64	-	17,92	613,75	3 039,07	771
620,39	587,07	556,87	6,03	-	2,59	-	14,88	15,85	2 395,18	772
1 974,14	882,40	728,49	94,80	7,55	110,22	-	314,03	659,94	4 112,95	773
305,39	277,18	270,13	7,05	-	-	-	26,86	1,35	1 557,70	774
691,13	322,14	260,33	29,54	-	3,64	-	3,15	362,20	2 494,98	775
1 246,52	268,43	226,69	21,71	-	6,47	-	24,91	946,71	3 041,74	776
1 295,48	603,57	496,12	64,49	3,86	77,24	-	79,10	531,70	3 283,86	777
1 608,79	934,09	757,53	129,13	-	0,65	-	33,93	640,11	3 839,76	778
1 162,12	472,89	394,80	45,61	3,34	19,35	0,31	317,01	349,23	3 826,16	779
183,09	64,73	62,67	0,75	0,48	0,96	-	116,91	-	972,52	780
979,04	408,16	332,13	44,85	2,86	18,38	0,31	200,10	349,23	2 853,64	781
862,52	384,64	308,41	45,76	2,72	17,53	0,03	208,21	249,38	2 773,83	782
1 308,50	495,91	417,55	45,71	3,57	22,27	1,15	186,05	599,55	3 102,17	783
1 090,67	233,68	184,81	12,19	-	5,61	-	110,09	741,30	2 717,99	784
1 362,05	478,04	454,78	7,19	-	128,68	-	563,89	191,45	4 464,62	785
1 048,19	269,67	240,52	8,87	0,37	0,59	-	83,24	694,33	3 014,21	786
1 279,64	513,73	460,15	45,89	-	8,61	-	218,97	538,34	3 100,26	787
579,72	206,72	179,05	0,75	-	0,90	-	95,15	276,94	2 451,05	788
633,25	248,62	186,89	56,44	-	77,32	0,57	81,81	224,93	2 559,66	789
649,92	503,67	371,47	17,70	0,41	1,97	-	98,13	45,73	2 400,93	790
581,94	201,43	142,79	3,23	8,15	1,96	-	116,60	253,80	2 396,51	791
1 161,81	610,87	402,90	200,72	0,21	- 0,32	-	237,01	314,04	3 014,44	792
702,01	416,73	353,93	51,75	31,13	0,80	-	169,22	84,14	2 331,48	793

und Umlagen, Schuldendiensthilfen.- 4) Ohne bzw. abzüglich Steuerbeteiligungen.

Lfd. Nr.	Gemeinden und Gemeindeverbände	Einnahmen des Verwaltungshaushalts								sonstige Einnahmen des Verwaltungshaushalts
		zusammen	Steuern 4) (netto), u. steuer-ähnliche Einnahmen	Gebühren, zweckgebundene Abgaben	Einnahmen aus wirtsch. Tätigkeit	Zins-einnahmen	laufd. Übertragungen 3)			
							insgesamt	darunter von		
								Bund und Land	Gemeinden/ Gv, Zweckverbänden u.ä	
19	20	21	22	23	24	25	26	27		
743	Bezirksverwaltung	377,09	-	2,45	0,63	0,08	373,79	94,26	204,14	0,14
744	Kreisfreie Städte	3 382,45	1 712,37	261,12	117,25	15,01	1 153,63	851,80	107,90	123,06
745	Bamberg	3 149,24	1 445,61	164,44	163,56	17,39	1 191,39	970,43	124,31	166,86
746	Bayreuth	3 321,63	2 018,84	351,77	92,30	0,84	780,49	629,68	70,59	77,39
747	Coburg	3 469,19	2 304,02	72,64	99,98	51,58	890,16	499,53	110,77	50,81
748	Hof	3 790,51	1 135,68	447,07	95,43	0,81	1 923,60	1 325,55	137,56	187,92
749	Landkreise und ihre Gemeinden	2 926,96	1 014,29	253,79	84,90	3,22	1 468,74	887,59	484,75	102,03
750	Kreisverwaltungen	936,64	0,34	58,80	6,59	0,67	860,39	366,38	469,39	9,85
751	Kreisangehörige Gemeinden	1 990,32	1 013,95	195,00	78,31	2,55	608,35	521,21	15,36	92,18
752	Reg.Bez. Oberfranken zusammen	3 405,31	1 169,48	257,87	92,71	5,92	1 772,47	973,89	605,11	106,85
753	Lkr.Bamberg	2 804,08	1 065,96	249,38	66,05	0,25	1 332,06	787,47	481,84	90,39
754	Kreisverwaltung	884,40	0,17	63,42	5,51	0,09	808,60	330,35	468,02	6,60
755	Kreisangehörige Gemeinden davon mit:	1 919,69	1 065,79	185,96	60,54	0,16	523,46	457,12	13,81	83,79
756	3000 und mehr Einwohnern	1 994,66	1 123,95	203,03	58,52	0,15	515,14	446,05	13,93	93,87
757	1000 b.u.3000 Einwohnern	1 598,15	813,71	110,55	70,47	0,20	563,99	507,97	12,89	39,23
758	unter 1000 Einwohnern	1 624,71	880,01	155,04	47,15	0,00	477,01	445,32	20,22	65,49
	Einzelergebnisse der Gemeinden mit 3000 und mehr Einwohnern									
759	*Baunach, St.	1 575,02	1 106,54	143,73	56,96	0,01	213,82	197,97	7,00	53,96
760	Bischberg	1 809,76	892,37	238,90	37,26	0,00	541,56	500,16	4,63	99,66
761	Breitengüßbach	2 038,25	937,74	241,95	93,22	-	495,60	454,86	13,19	269,76
762	*Burgebrach, M.	2 128,97	1 701,53	31,12	88,18	0,63	210,34	203,41	5,11	97,17
763	Buttenheim, M.	1 811,25	1 094,66	100,71	101,77	0,15	486,80	419,93	30,59	27,16
764	Frensdorf	1 468,59	715,28	84,33	79,46	-	582,44	561,80	5,38	7,08
765	Gundelsheim	1 789,58	848,97	196,28	47,88	0,24	609,72	513,81	3,23	86,49
766	Hallstadt, St.	3 942,53	3 105,11	296,28	82,27	0,47	396,85	289,53	1,91	61,55
767	Heiligenstadt i.OFr., M.	1 906,69	774,76	222,43	55,45	0,05	769,76	617,33	20,68	84,24
768	Hirschaid, M.	2 055,41	1 005,65	249,95	50,26	0,03	545,31	468,98	12,89	204,21
769	Litzendorf	1 751,76	787,60	300,79	44,19	0,04	590,44	579,73	6,86	28,70
770	Memmelsdorf	1 510,94	742,76	36,92	51,58	-	627,05	570,56	8,13	52,63
771	Oberhaid	1 815,53	780,85	213,50	45,74	0,10	631,70	547,88	8,63	143,64
772	Rattelsdorf, M.	1 774,41	768,46	269,69	34,12	-	619,75	559,87	8,50	82,39
773	Scheßlitz, St.	2 109,94	1 166,89	337,49	86,82	0,66	385,89	312,03	27,23	132,19
774	Stegaaurach	1 511,53	828,25	115,56	22,39	-	534,64	515,98	15,81	10,69
775	Strullendorf	1 809,99	973,71	231,96	64,95	0,03	506,59	405,80	2,22	32,75
776	Viereth-Trunstadt	1 794,58	922,36	164,20	37,55	0,01	603,11	577,04	15,50	67,35
777	Zapfendorf, M.	1 993,58	829,82	269,69	42,94	0,00	748,16	549,14	44,07	102,97
778	Schlüsselfeld, St.	2 226,84	1 366,56	257,76	48,21	0,35	392,67	254,96	52,73	161,28
779	Lkr.Bayreuth	2 736,63	906,10	265,36	59,89	0,34	1 405,08	897,43	402,92	99,85
780	Kreisverwaltung	862,02	1,15	67,72	2,04	0,22	786,92	347,34	392,43	3,97
781	Kreisangehörige Gemeinden davon mit:	1 874,60	904,95	197,64	57,85	0,12	618,16	550,09	10,50	95,88
782	3000 und mehr Einwohnern	1 908,89	947,42	193,73	56,20	0,06	606,85	529,17	11,74	104,64
783	1000 b.u.3000 Einwohnern	1 800,76	795,82	214,27	65,05	0,30	653,12	612,47	7,69	72,19
784	unter 1000 Einwohnern	1 627,52	762,74	149,79	36,16	0,03	601,23	539,96	2,73	77,56
	Einzelergebnisse der Gemeinden mit 3000 und mehr Einwohnern									
785	Bad Berneck/Ficht., St.	3 071,27	1 139,15	444,39	61,09	-	1 087,97	973,00	3,22	338,67
786	Bindlach	1 931,88	1 101,25	274,43	35,76	0,09	377,28	317,15	14,41	143,07
787	*Creußen, St.	1 822,81	836,37	177,25	100,00	0,05	620,01	523,65	11,21	89,13
788	Eckersdorf	1 866,67	969,33	231,16	29,83	0,04	531,06	516,53	14,53	105,25
789	Gefrees, St.	1 924,29	876,08	254,81	76,69	0,07	625,74	552,75	8,08	90,89
790	Goldkronach, St.	1 752,52	847,89	179,31	53,78	0,02	605,74	578,16	2,41	65,79
791	Heinersreuth	1 808,74	1 092,14	137,03	30,14	0,24	438,91	432,16	2,69	110,28
792	*Hollfeld, St.	1 863,97	780,56	219,31	91,07	0,02	657,00	606,75	-	116,02
793	*Mistelgau	1 644,11	984,75	144,75	52,02	0,05	392,42	389,88	1,87	70,13

1) Ohne Verwaltungsgemeinschaften.- 2) Einschl. haushaltstechnischer Verrechnungen.- 3) Erstattungen, Zuweisungen u. Zuschüsse für lfd. Zwecke, allgem. Zuweisungen
*) Mitglied einer Verwaltungsgemeinschaft.

der Gemeinden 1) und Gemeindeverbände 2)
EUR je Einwohner -

Einnahmen des Vermögenshaushalts										Brutto-Einnahmen (Verwaltungs- und Vermögens- haushalt zusammen) 4)	Lfd. Nr.
zusammen	Darlehens- rück- flüsse	Ver- äußerung von Vermögen	Beiträge und ähnliche Entgelte	Zuweisungen u. Zuschüsse für Investitionen		Schuldenaufnahmen		sonstige Einnahmen des Vermögens- haushalts			
				ins- gesamt	dar.: von Bund und Land	öffent- licher Bereich	Kredit- markt- mittel Inn. Darl.				
28	29	30	31	32	33	34	35	36	37		
9,39	0,04	0,03	-	0,25	0,21	-	-	9,07	386,48	743	
719,93	15,78	53,70	22,66	118,86	109,65	-	217,22	291,71	4 102,38	744	
830,74	2,16	74,31	9,47	79,99	75,40	-	2,43	662,38	3 979,98	745	
331,50	26,73	18,91	32,93	137,72	130,51	-	115,22	-	3 653,13	746	
268,56	38,62	130,20	47,71	52,03	47,55	-	-	-	3 737,75	747	
1 561,47	0,48	6,11	5,70	213,66	189,32	-	933,71	401,82	5 351,99	748	
1 041,86	8,60	45,74	35,51	227,67	213,15	0,02	114,02	610,30	3 968,83	749	
143,79	4,51	1,06	0,64	54,91	50,80	-	23,51	59,16	1 080,43	750	
898,08	4,08	44,69	34,87	172,76	162,34	0,02	90,51	551,14	2 888,40	751	
979,68	10,23	47,55	32,65	203,74	190,35	0,01	136,96	548,54	4 385,00	752	
1 240,22	24,05	73,31	81,72	218,39	202,35	-	55,54	787,20	4 044,30	753	
81,95	23,16	0,12	-	58,67	55,18	-	-	-	966,34	754	
1 158,27	0,89	73,19	81,72	159,72	147,17	-	55,54	787,20	3 077,96	755	
1 206,78	1,09	70,36	94,49	145,43	137,62	-	63,31	832,10	3 201,44	756	
959,98	0,04	88,73	25,63	222,38	187,60	-	23,73	599,47	2 558,13	757	
807,84	-	28,49	53,32	193,92	193,29	-	-	532,11	2 432,55	758	
393,02	-	19,79	97,66	149,23	148,01	-	-	126,34	1 968,03	759	
583,96	-	21,67	59,92	39,99	39,17	-	-	462,38	2 393,71	760	
1 258,00	-	1,01	1,62	379,36	379,36	-	-	876,00	3 296,25	761	
2 585,41	-	36,30	47,33	34,00	33,63	-	-	2 467,78	4 714,38	762	
1 180,33	-	114,75	0,06	236,61	234,76	-	397,56	431,34	2 991,58	763	
1 155,54	-	141,67	157,95	44,77	44,77	-	-	811,15	2 624,13	764	
1 063,46	-	5,66	36,92	278,93	247,07	-	-	741,96	2 853,04	765	
3 706,47	9,09	368,34	1,10	4,19	4,19	-	-	3 323,76	7 649,00	766	
1 921,26	-	10,54	1 333,16	182,30	179,77	-	-	395,25	3 827,95	767	
625,05	0,03	28,59	76,82	122,51	106,47	-	-	397,10	2 680,45	768	
359,66	-	16,36	7,73	196,22	194,47	-	139,36	-	2 111,43	769	
474,05	-	155,28	44,33	25,71	25,71	-	-	248,73	1 984,99	770	
1 169,73	-	19,06	43,28	70,78	70,78	-	-	1 036,61	2 985,26	771	
623,74	10,40	46,13	25,02	65,44	49,41	-	-	476,75	2 398,15	772	
1 984,86	-	74,09	173,05	330,78	273,32	-	623,96	782,98	4 094,80	773	
162,00	0,51	24,64	0,61	136,24	136,24	-	-	-	1 673,53	774	
700,60	0,11	16,86	12,21	35,05	33,56	-	-	636,37	2 510,59	775	
1 241,46	-	38,99	3,39	88,42	88,42	-	-	1 110,67	3 036,04	776	
1 167,14	0,10	39,49	21,65	558,38	545,99	-	18,10	529,42	3 160,72	777	
1 608,22	-	51,99	216,88	244,74	241,17	-	110,28	984,33	3 835,05	778	
1 133,81	4,11	30,86	23,29	239,10	228,39	-	222,20	614,26	3 870,44	779	
135,35	0,13	0,17	-	38,07	35,08	-	96,97	-	997,37	780	
998,46	3,98	30,68	23,29	201,03	193,31	-	125,22	614,26	2 873,06	781	
870,32	0,19	33,42	21,71	134,60	125,90	-	123,43	556,97	2 779,21	782	
1 329,59	15,50	21,88	29,69	369,86	364,19	-	139,70	752,96	3 130,34	783	
1 410,41	-	37,85	7,00	440,88	440,68	-	39,68	885,01	3 037,93	784	
1 357,44	0,70	-	17,01	200,89	200,89	-	-	1 138,84	4 428,71	785	
1 064,16	0,45	11,26	29,96	41,05	41,05	-	-	981,43	2 996,05	786	
828,51	0,02	49,21	22,25	224,89	224,32	-	259,60	272,54	2 651,32	787	
649,73	0,18	9,16	10,11	55,84	49,51	-	-	574,45	2 516,40	788	
735,50	0,35	5,47	0,74	71,26	71,03	-	-	657,69	2 659,79	789	
755,31	-	7,37	7,14	163,27	157,29	-	-	577,54	2 507,83	790	
581,94	0,50	28,58	2,62	41,76	36,02	-	-	508,48	2 390,68	791	
1 235,75	-	40,54	96,16	75,10	75,00	-	396,51	627,43	3 099,71	792	
637,06	-	27,70	6,60	263,46	263,46	-	19,35	319,95	2 281,18	793	

und Umlagen, Schuldendiensthilfen.- 4) Ohne bzw. abzüglich Steuerbeteiligungen.

Lfd. Nr.	Gemeinden und Gemeindeverbände	Einwohner am 30.6. des Berichtsjahres	Ausgaben des Verwaltungshaushalts						Sonstige Ausgaben des Verwaltungshaushalts
			zusammen 4)	Personal- ausgaben	Laufender Sach- aufwand	Zins- ausgaben	Laufende Übertragungen 3) an		
							öffent- lichen Bereich	andere Bereiche	
1	2	3	4	5	6	7	8		
794	Pegnitz, St.	13 279	1 747,54	327,54	221,39	39,02	406,71	554,18	198,69
795	Pottenstein, St.	5 246	2 147,35	396,07	357,21	34,20	401,26	385,92	572,68
796	Speichersdorf	5 761	1 649,94	289,23	280,94	34,18	346,49	285,53	413,56
797	Waischenfeld, St.	3 068	1 806,93	362,26	325,82	47,46	374,95	158,40	538,04
798	*Weidenberg, M.	5 942	1 922,95	384,18	290,96	72,03	735,23	91,46	349,08
799	Lkr.Coburg	86 795	2 821,98	580,54	457,59	27,51	713,68	612,98	429,68
800	Kreisverwaltung	86 795	897,35	156,37	129,09	9,36	259,10	259,27	84,16
801	Kreisangehörige Gemeinden davon mit:	86 795	1 924,64	424,18	328,51	18,15	454,58	353,71	345,52
802	3000 und mehr Einwohnern	77 497	1 940,91	440,59	340,23	19,33	436,36	367,61	336,78
803	1000 b.u.3000 Einwohnern	9 298	1 789,05	287,33	230,81	8,31	606,43	237,85	418,32
Einzelergebnisse der Gemeinden mit 3000 und mehr Einwohnern									
804	Ahorn	4 209	1 537,87	354,98	231,42	3,13	418,56	336,93	192,86
805	Dörfles-Esbach	3 617	1 715,17	498,06	210,87	-	420,64	156,96	428,65
806	Ebersdorf b.Coburg	5 915	2 129,62	443,54	355,60	51,12	366,61	373,93	538,81
807	Lautertal	4 311	1 665,44	295,58	238,08	7,61	372,44	408,34	343,39
808	Meeder	3 712	1 887,49	357,93	666,75	37,73	373,93	7,45	443,70
809	Neustadt b.Coburg, GKSt.	15 226	2 277,98	621,85	436,16	10,48	441,97	494,02	273,49
810	Bad Rodach, St.	6 382	1 831,91	467,82	337,88	36,28	594,02	395,91	0,00
811	Rödental, St.	13 120	2 045,44	324,09	292,31	23,19	414,76	480,64	510,44
812	Seßlach, St.	3 959	1 983,22	594,99	392,58	17,59	363,67	98,04	516,34
813	Sonnefeld	4 773	1 894,70	416,10	304,19	25,66	487,81	338,98	321,96
814	Untersiemau	4 153	1 380,16	342,78	235,90	2,63	545,93	252,93	0,00
815	Weidhausen b.Coburg	3 150	1 932,98	524,12	268,55	15,60	444,80	333,62	346,28
816	Weitramsdorf	4 970	1 816,36	301,92	314,12	12,46	396,96	410,61	380,30
817	Lkr.Forchheim	115 570	2 751,26	584,55	652,07	25,94	784,90	465,42	238,38
818	Kreisverwaltung	115 570	945,30	186,01	269,97	8,65	211,21	269,46	-
819	Kreisangehörige Gemeinden davon mit:	115 570	1 805,97	398,54	382,10	17,29	573,69	195,96	238,38
820	3000 und mehr Einwohnern	82 660	1 822,72	418,06	430,84	17,61	555,63	215,86	184,72
821	1000 b.u.3000 Einwohnern	32 910	1 763,89	349,53	259,70	16,48	619,04	145,98	373,16
Einzelergebnisse der Gemeinden mit 3000 und mehr Einwohnern									
822	*Ebermannstadt, St.	6 894	1 856,93	172,97	300,38	41,99	810,98	272,42	258,19
823	Eggolsheim, M.	6 551	1 815,63	398,46	363,34	24,90	460,81	271,51	296,59
824	Forchheim, GKSt.	31 973	1 784,70	598,01	486,03	18,31	494,81	187,54	-
825	Gößweinstein, M.	4 024	1 788,14	298,13	287,27	35,46	509,69	215,31	442,28
826	*Gräfenberg, St.	4 033	1 657,70	203,10	177,96	24,51	709,35	266,90	275,88
827	Hallerndorf	4 152	1 664,13	388,50	226,80	4,75	541,95	142,23	359,89
828	Hausen	3 700	1 569,49	380,11	304,44	3,38	493,83	70,02	317,69
829	Heroldsbach	5 072	2 429,41	260,59	1 011,46	7,90	551,91	208,20	389,34
830	Igensdorf, M.	5 094	1 499,41	322,33	561,88	0,49	567,64	47,07	-
831	Langensendelbach	3 100	1 816,87	265,55	165,55	7,88	622,80	335,43	419,65
832	Neunkirchen a.Brand, M.	8 067	2 072,40	348,16	393,55	9,51	605,82	379,60	335,76
833	Lkr.Hof	95 927	2 937,22	551,00	504,74	29,99	811,51	539,09	500,89
834	Kreisverwaltung	95 927	927,91	179,81	147,36	8,35	272,58	235,47	84,35
835	Kreisangehörige Gemeinden davon mit:	95 927	2 009,31	371,19	357,38	21,64	538,93	303,62	416,54
836	3000 und mehr Einwohnern	67 603	2 085,58	402,99	380,88	22,78	512,08	345,10	421,74
837	1000 b.u.3000 Einwohnern	27 326	1 835,76	302,53	299,09	19,43	596,03	203,98	414,69
838	unter 1000 Einwohnern	998	1 594,83	97,01	361,59	5,15	794,48	221,69	114,92
Einzelergebnisse der Gemeinden mit 3000 und mehr Einwohnern									
839	Bad Steben, M.	3 381	2 433,54	373,96	441,89	26,80	603,03	480,36	507,51
840	Döhlau	3 854	1 755,98	344,11	255,44	50,06	493,47	208,09	404,82
841	Helmbrechts, St.	8 402	2 012,59	437,35	613,90	12,36	522,10	426,89	-
842	Konradsreuth	3 224	1 790,16	361,17	324,52	21,87	558,60	326,22	197,77
843	Münchberg, St.	10 273	2 196,70	412,88	292,13	13,80	554,18	466,58	457,13
844	Naila, St.	7 679	1 942,77	497,18	298,78	29,98	530,94	237,84	348,05
845	Oberkotzau, M.	5 422	2 109,21	349,48	351,05	16,05	339,99	377,98	674,65
846	Rehau, St.	9 429	2 473,74	368,40	406,79	29,48	604,20	332,73	732,13

1) Ohne Verwaltungsgemeinschaften.- 2) Einschl. haushaltstechnischer Verrechnungen.- 3) Erstattungen, Zuweisungen u. Zuschüsse für lfd. Zwecke, allgem. Zuweisungen
*) Mitglied einer Verwaltungsgemeinschaft.

der Gemeinden 1) und Gemeindeverbände 2)
EUR je Einwohner -

zusammen	Ausgaben des Vermögenshaushalts								(Verwaltungs- und Vermögenshaushalt zusammen) 4)	Lfd. Nr.
	Sachinvestitionen			Investitionszuweis. u. Darlehen an		Tilgungen an		Sonstige Ausgaben des Vermögenshaushalts		
	insgesamt	Baumaßnahmen	Erwerb von unbewegl. Vermögen	öffentlichen Bereich	andere Bereiche	öffentlichen Bereich	andere Bereiche			
9	10	11	12	13	14	15	16	17	18	
297,07	144,52	88,48	32,95	-	7,95	-	97,44	47,17	2 044,61	794
591,22	394,13	364,68	6,02	-	2,92	-	126,64	67,53	2 738,57	795
1 054,58	604,88	417,79	144,15	-	2,34	-	158,98	288,38	2 704,52	796
953,66	520,21	347,70	74,07	1,33	37,49	-	371,24	23,40	2 760,59	797
1 760,22	681,69	634,03	11,31	8,07	18,17	-	689,54	362,74	3 683,17	798
1 076,32	627,71	532,02	38,13	7,80	47,62	0,24	101,48	291,46	3 898,30	799
279,15	214,18	210,45	- 0,02	7,17	9,85	-	34,69	13,27	1 176,49	800
797,17	413,53	321,57	38,15	0,64	37,77	0,24	66,80	278,19	2 721,81	801
746,91	398,56	307,55	34,37	- 0,22	33,27	0,27	66,21	248,82	2 687,81	802
1 216,10	538,32	438,44	69,67	7,74	75,30	-	71,71	523,02	3 005,15	803
450,04	335,43	278,31	18,39	-	95,91	0,17	13,51	5,01	1 987,91	804
728,64	712,65	649,45	0,26	0,12	15,87	-	-	-	2 443,81	805
517,16	74,60	62,88	2,88	0,47	40,33	-	64,04	337,71	2 646,78	806
878,14	589,72	553,06	23,39	-	33,98	-	20,16	234,27	2 543,58	807
1 178,39	617,62	559,97	49,69	-	1,08	-	68,80	490,89	3 065,88	808
542,49	445,14	311,85	71,74	-	1,37	-	79,89	16,09	2 820,47	809
741,37	334,79	213,53	13,47	-	141,14	2,72	112,50	150,22	2 573,28	810
519,08	418,16	306,20	26,72	-	7,77	-	93,14	-	2 564,52	811
860,83	433,84	334,89	11,89	-	23,08	-	55,89	348,03	2 844,05	812
742,09	256,04	165,55	52,17	-	62,87	-	29,21	393,97	2 636,80	813
1 339,62	389,46	286,29	81,73	- 4,83	26,62	-	34,21	894,16	2 719,79	814
744,55	247,88	91,46	36,02	-	-	0,88	173,79	322,01	2 677,53	815
1 503,83	378,82	353,65	0,98	-	40,78	-	29,44	1 054,78	3 320,19	816
894,16	450,33	379,66	30,57	13,16	17,15	0,06	182,38	231,09	3 645,42	817
147,78	75,67	73,91	1,76	-	1,95	-	70,16	-	1 093,08	818
746,38	374,67	305,75	28,81	13,16	15,19	0,06	112,22	231,09	2 552,34	819
648,94	366,33	303,20	25,29	11,15	13,33	0,08	126,97	131,08	2 471,66	820
991,11	395,60	312,14	37,67	18,21	19,87	-	75,17	482,27	2 755,00	821
1 091,93	283,21	184,16	-	13,83	-	-	762,69	32,21	2 948,86	822
863,29	629,18	456,48	23,84	-	20,09	-	112,85	101,17	2 678,92	823
342,67	234,54	228,17	6,38	-	9,99	0,20	63,80	34,14	2 127,37	824
714,64	77,77	35,85	8,29	12,95	-	-	98,08	525,84	2 502,78	825
1 006,62	822,90	697,84	50,01	2,62	0,00	-	134,53	46,57	2 664,32	826
924,96	565,80	337,23	173,74	6,02	95,97	-	48,31	208,87	2 589,09	827
1 618,09	855,58	782,10	45,89	16,20	47,42	-	45,62	653,27	3 187,58	828
1 195,74	602,05	514,96	22,32	47,39	7,32	-	46,08	492,90	3 625,15	829
61,92	56,45	-	56,45	-	-	-	5,27	0,20	1 561,33	830
621,94	398,14	351,14	26,80	23,53	0,16	-	35,98	164,12	2 438,81	831
549,29	370,14	316,67	14,90	45,26	4,87	-	96,64	32,38	2 621,69	832
952,71	487,47	376,27	40,59	6,29	61,26	1,58	164,45	231,66	3 889,93	833
124,26	42,76	26,08	5,09	4,94	24,46	0,97	48,91	2,21	1 052,17	834
828,45	444,71	350,19	35,51	1,34	36,80	0,61	115,54	229,45	2 837,75	835
741,50	452,80	363,23	30,83	1,68	14,45	0,22	105,56	166,79	2 827,08	836
1 052,11	434,49	329,23	43,57	0,57	84,05	1,59	142,25	389,15	2 887,87	837
593,79	176,42	40,58	131,42	-	256,83	-	59,41	101,13	2 188,62	838
817,81	477,46	367,29	10,49	-	2,36	-	160,10	177,90	3 251,35	839
735,33	347,49	177,59	75,95	-	0,88	-	140,39	246,56	2 491,31	840
525,99	459,85	436,96	21,51	8,73	-	-	57,42	-	2 538,57	841
905,09	509,15	442,25	9,43	-	0,87	-	395,07	-	2 695,25	842
716,42	508,78	407,67	24,36	3,89	5,43	-	56,30	142,02	2 913,12	843
628,37	455,50	357,45	69,61	-	79,90	-	92,97	0,00	2 571,13	844
981,37	592,33	516,31	35,93	-	-	2,77	83,23	303,04	3 090,59	845
919,19	389,22	234,14	45,15	-	0,87	-	69,47	459,63	3 392,94	846

und Umlagen, Schuldendiensthilfen.- 4) Ohne bzw. abzüglich Steuerbeteiligungen.

Lfd. Nr.	Gemeinden und Gemeindeverbände	Einnahmen des Verwaltungshaushalts								
		zusammen	Steuern 4) (netto), u. steuer- ähnliche Einnahmen	Ge- bühren, zweck- gebundene Abgaben	Einnahmen aus wirtsch. Tätig- keit	Zins- einnahmen	laufd. Übertragungen 3)			sonstige Einnahmen des Verwal- tungs- haushalts
							ins- gesamt	darunter von		
								Bund und Land	Gemeinden/ Gv, Zweck- verbänden u.ä	
19	20	21	22	23	24	25	26	27		
794	Pegnitz, St.	1 751,79	1 073,73	30,69	46,04	0,08	584,39	482,28	4,05	16,86
795	Pottenstein, St.	2 158,55	932,42	274,03	102,73	0,06	645,25	429,04	18,20	204,07
796	Speichersdorf	1 653,88	707,90	167,77	35,20	0,03	654,09	631,52	3,09	88,88
797	Waischenfeld, St.	1 807,26	790,04	109,42	46,87	0,01	830,11	762,86	35,72	30,81
798	*Weidenberg, M.	1 921,05	875,65	263,80	46,76	0,00	631,91	490,64	50,23	102,93
799	Lkr.Coburg	2 829,47	976,05	201,94	82,96	1,49	1 442,65	801,12	484,29	124,38
800	Kreisverwaltung	895,69	0,02	36,55	4,81	0,43	847,70	326,52	474,10	6,17
801	Kreisangehörige Gemeinden davon mit:	1 933,78	976,02	165,39	78,15	1,06	594,94	474,60	10,18	118,21
802	3000 und mehr Einwohnern	1 951,96	980,38	160,89	80,00	1,17	606,56	477,73	9,97	122,97
803	1000 b.u.3000 Einwohnern	1 782,20	939,67	202,94	62,74	0,16	498,14	448,45	11,93	78,54
Einzelergebnisse der Gemeinden mit 3000 und mehr Einwohnern										
804	Ahorn	1 580,10	820,15	29,97	45,24	0,14	670,91	575,05	1,77	13,69
805	Dörfles-Esbach	1 714,37	934,38	180,36	38,00	4,14	474,59	438,90	8,68	82,90
806	Ebersdorf b.Coburg	2 112,54	1 245,97	153,04	50,45	0,65	554,84	426,71	18,57	107,60
807	Lautertal	1 644,22	829,02	81,83	36,28	0,34	659,83	582,39	9,25	36,91
808	Meeder	1 854,67	818,59	267,05	46,85	0,02	606,19	601,38	1,62	115,97
809	Neustadt b.Coburg, GKSt.	2 283,87	914,86	305,52	127,53	1,43	770,96	483,25	12,33	163,58
810	Bad Rodach, St.	1 681,11	1 010,99	177,40	100,20	3,05	357,37	325,45	1,69	32,09
811	Rödental, St.	2 034,61	961,05	29,32	61,05	0,85	683,72	522,64	2,40	298,62
812	Seßlach, St.	2 040,08	1 062,83	259,99	85,22	2,24	571,91	509,39	38,96	57,90
813	Sonnefeld	1 860,80	1 234,50	27,26	136,26	- 0,23	389,18	245,52	31,38	73,83
814	Untersiemau	1 852,91	1 259,49	196,79	61,97	1,12	326,89	324,01	2,64	6,65
815	Weidhausen b.Coburg	1 925,95	1 055,14	178,81	58,10	0,66	584,97	517,94	7,90	48,27
816	Weitramsdorf	1 817,72	707,76	147,26	87,04	0,52	760,10	662,05	1,69	115,03
817	Lkr.Forchheim	2 917,01	1 037,79	300,85	86,52	8,83	1 413,68	838,16	507,05	69,34
818	Kreisverwaltung	1 028,82	-	91,18	14,17	0,00	911,97	403,76	485,57	11,50
819	Kreisangehörige Gemeinden davon mit:	1 888,19	1 037,79	209,67	72,35	8,83	501,71	434,40	21,48	57,84
820	3000 und mehr Einwohnern	1 936,67	1 080,75	211,78	81,84	12,11	488,67	424,96	15,53	61,52
821	1000 b.u.3000 Einwohnern	1 766,41	929,89	204,39	48,50	0,58	534,46	458,11	36,42	48,59
Einzelergebnisse der Gemeinden mit 3000 und mehr Einwohnern										
822	*Ebermannstadt, St.	1 848,93	1 138,68	180,13	87,20	2,09	370,69	267,09	47,38	70,14
823	Eggolsheim, M.	1 808,12	1 004,64	109,36	106,07	5,51	563,01	413,89	4,69	19,52
824	Forchheim, GKSt.	2 052,12	1 209,14	148,63	114,48	29,23	496,68	460,37	6,92	53,95
825	Gößweinstein, M.	1 788,86	752,92	193,98	30,85	0,00	755,87	695,82	3,45	55,23
826	*Gräfenberg, St.	1 678,97	1 028,20	87,76	69,15	0,14	469,12	448,38	12,35	24,61
827	Hallerndorf	1 676,65	923,55	167,09	48,90	0,31	524,37	468,73	11,74	12,43
828	Hausen	1 556,05	987,54	129,04	48,92	0,00	327,07	310,22	16,67	63,48
829	Heroldsbach	2 428,81	909,55	950,45	7,15	0,05	447,70	376,71	36,64	113,91
830	Igensdorf, M.	1 681,70	970,27	144,88	58,07	0,02	470,92	453,78	8,96	37,55
831	Langensendelbach	1 822,21	1 027,58	202,32	73,26	0,00	423,13	406,10	7,35	95,91
832	Neunkirchen a.Brand, M.	2 065,00	1 095,48	285,58	57,29	1,70	491,79	331,14	34,28	133,16
833	Lkr.Hof	3 037,67	1 021,20	286,10	103,74	0,38	1 535,49	944,48	481,41	90,76
834	Kreisverwaltung	954,31	0,37	66,94	7,26	0,02	871,86	399,36	461,85	7,85
835	Kreisangehörige Gemeinden davon mit:	2 083,37	1 020,83	219,16	96,48	0,36	663,63	545,12	19,56	82,91
836	3000 und mehr Einwohnern	2 111,09	1 066,77	228,99	102,10	0,39	626,01	470,35	23,81	86,83
837	1000 b.u.3000 Einwohnern	2 031,66	914,88	196,52	83,06	0,31	761,39	730,47	9,77	75,52
838	unter 1000 Einwohnern	1 621,50	810,15	173,54	82,95	0,01	535,04	535,00	-	19,82
Einzelergebnisse der Gemeinden mit 3000 und mehr Einwohnern										
839	Bad Steben, M.	2 391,02	854,05	456,53	66,12	0,01	788,16	573,78	9,53	226,14
840	Döhlau	1 754,89	817,78	237,83	33,33	3,21	553,60	545,52	5,40	109,15
841	Helmbrechts, St.	2 241,42	1 178,43	203,93	307,27	-	526,94	343,76	17,16	24,85
842	Konradsreuth	1 767,32	952,94	214,24	51,90	-	470,65	360,12	6,75	77,60
843	Münchberg, St.	2 183,12	974,31	238,78	99,26	0,05	814,42	560,69	22,19	56,30
844	Naila, St.	1 938,80	1 016,46	156,09	52,61	0,28	654,34	537,88	42,02	59,02
845	Oberkotzau, M.	2 113,14	884,98	250,63	41,11	2,10	813,18	598,49	30,44	121,14
846	Rehau, St.	2 490,81	1 549,47	292,21	65,57	-	468,95	295,80	58,87	114,62

1) Ohne Verwaltungsgemeinschaften.- 2) Einschl. haushaltstechnischer Verrechnungen.- 3) Erstattungen, Zuweisungen u. Zuschüsse für lfd. Zwecke, allgem. Zuweisungen
*) Mitglied einer Verwaltungsgemeinschaft.

der Gemeinden 1) und Gemeindeverbände 2)
EUR je Einwohner -

Einnahmen des Vermögenshaushalts										Brutto-Einnahmen (Verwaltungs- und Vermögens- haushalt zusammen) 4)	Lfd. Nr.
zusammen	Darlehens- rück- flüsse	Ver- äußerung von Vermögen	Beiträge und ähnliche Entgelte	Zuweisungen u. Zuschüsse für Investitionen		Schuldenaufnahmen		sonstige Einnahmen des Vermögens- haushalts			
				ins- gesamt	dar.: von Bund und Land	öffent- licher Bereich	Kredit- markt- mittel Inn. Darl.				
28	29	30	31	32	33	34	35	36	37		
293,90	0,27	19,63	0,07	62,61	62,61	-	18,83	192,49	2 045,68	794	
545,12	-	5,38	26,74	42,57	38,89	-	-	470,45	2 703,67	795	
1 068,05	-	129,78	48,59	45,03	43,76	-	136,02	708,64	2 721,93	796	
1 472,86	-	68,44	20,99	577,10	399,82	-	281,94	524,38	3 280,12	797	
1 760,61	-	73,55	25,16	351,50	350,49	-	682,78	627,62	3 681,67	798	
1 052,13	6,83	34,45	25,11	303,96	269,03	-	64,06	617,72	3 881,60	799	
277,08	1,66	0,17	-	156,67	133,57	-	28,01	90,56	1 172,77	800	
775,06	5,17	34,27	25,11	147,29	135,45	-	36,05	527,16	2 708,83	801	
716,99	5,73	34,73	24,52	144,44	131,30	-	40,38	467,18	2 668,95	802	
1 259,06	0,45	30,44	30,04	171,06	170,08	-	-	1 027,07	3 041,26	803	
373,92	1,25	10,00	11,80	162,14	159,29	-	-	188,73	1 954,01	804	
728,64	9,69	16,25	-	157,05	157,05	-	-	545,64	2 443,01	805	
527,59	2,34	38,31	17,61	28,19	25,30	-	-	441,12	2 640,13	806	
713,91	1,08	24,73	34,85	119,92	117,31	-	-	533,33	2 358,12	807	
1 340,77	-	61,81	64,65	209,53	209,53	-	269,40	735,38	3 195,44	808	
513,47	1,38	18,38	10,84	136,58	107,68	-	77,65	268,64	2 797,34	809	
666,16	42,38	64,49	24,97	191,84	110,09	-	109,68	232,79	2 347,27	810	
530,10	3,36	11,07	3,43	245,45	245,45	-	-	266,79	2 564,71	811	
1 023,79	2,88	6,60	28,88	132,18	128,26	-	-	853,25	3 063,87	812	
746,90	2,25	107,93	4,88	119,97	119,97	-	-	511,87	2 607,70	813	
1 158,18	3,92	97,97	124,11	38,02	38,02	-	-	894,16	3 011,09	814	
744,44	1,95	63,98	42,45	97,21	97,21	-	78,37	460,48	2 670,39	815	
1 284,14	1,06	8,39	40,28	79,95	79,82	-	-	1 154,46	3 101,86	816	
712,72	5,86	42,51	47,27	160,85	155,01	-	71,43	384,80	3 629,72	817	
64,64	0,01	4,45	4,57	40,27	39,37	-	15,33	-	1 093,45	818	
648,08	5,85	38,06	42,70	120,57	115,65	-	56,09	384,80	2 536,27	819	
572,06	8,18	38,36	48,39	97,51	92,65	-	73,41	306,21	2 508,73	820	
839,03	-	37,33	28,41	178,50	173,40	-	12,61	582,18	2 605,44	821	
1 151,02	1,60	10,74	43,36	165,06	158,71	-	551,20	379,06	2 999,95	822	
862,60	-	78,51	31,58	143,56	112,75	-	275,24	333,71	2 670,72	823	
84,46	20,80	6,03	8,32	49,30	48,32	-	-	-	2 136,58	824	
714,26	-	10,64	5,81	86,07	85,62	-	-	611,73	2 503,12	825	
879,38	-	25,41	234,42	299,39	289,91	-	-	320,16	2 558,35	826	
961,69	-	92,39	217,25	151,53	148,59	-	-	500,52	2 638,34	827	
1 615,19	-	348,40	134,38	60,00	60,00	-	-	1 072,41	3 171,24	828	
1 552,13	-	102,43	21,87	150,30	143,40	-	-	1 277,52	3 980,93	829	
135,96	-	-	-	135,96	135,84	-	-	-	1 817,66	830	
621,94	-	3,95	10,25	132,42	132,42	-	-	475,32	2 444,15	831	
510,37	-	4,89	88,92	16,75	12,17	-	57,62	342,19	2 575,37	832	
924,63	1,93	32,73	17,82	244,53	234,19	-	67,65	559,97	3 962,30	833	
151,37	0,07	0,10	-	36,97	36,97	-	28,15	86,08	1 105,67	834	
773,26	1,85	32,64	17,82	207,56	197,22	-	39,50	473,89	2 856,63	835	
714,57	2,63	35,51	19,25	195,60	184,86	-	53,27	408,32	2 825,66	836	
931,93	0,00	26,38	13,50	235,94	226,19	-	6,88	649,23	2 963,59	837	
404,27	-	9,20	38,88	241,28	241,28	-	-	114,92	2 025,77	838	
745,15	0,07	10,43	0,52	363,19	358,45	-	44,37	326,57	3 136,16	839	
660,46	1,18	3,62	77,33	86,84	71,28	-	61,27	430,22	2 415,35	840	
231,61	-	83,43	30,43	117,74	117,42	-	-	-	2 473,03	841	
1 138,71	-	38,30	56,35	109,69	109,69	-	744,42	189,95	2 906,03	842	
777,11	0,59	38,28	41,26	226,22	224,18	-	13,63	457,13	2 960,23	843	
629,41	-	2,75	0,67	264,05	263,47	-	-	361,94	2 568,21	844	
986,07	0,03	82,20	8,53	184,90	184,90	-	-	710,40	3 099,21	845	
947,13	17,66	42,64	2,89	150,64	92,29	-	18,56	714,74	3 437,94	846	

und Umlagen, Schuldendiensthilfen.- 4) Ohne bzw. abzüglich Steuerbeteiligungen.

Lfd. Nr.	Gemeinden und Gemeindeverbände	Einwohner am 30.6. des Berichtsjahres	Ausgaben des Verwaltungshaushalts						
			zusammen 4)	Personal- ausgaben	Laufender Sach- aufwand	Zins- ausgaben	Laufende Übertragungen 3) an		Sonstige Ausgaben des Verwal- tungs- haushalts
							öffent- lichen Bereich	andere Bereiche	
1	2	3	4	5	6	7	8		
847	Schwarzenbach/Saale, St.	7 111	1 560,54	362,27	314,59	16,75	443,75	202,06	221,11
848	Schwarzenbach/Wald, St.	4 484	2 302,64	487,64	513,37	24,63	402,17	283,61	591,23
849	Selbitz, St.	4 344	2 220,62	373,68	343,53	26,59	511,21	403,01	562,60
850	Lkr.Kronach	67 512	2 662,69	471,56	545,74	33,02	785,54	454,11	372,71
851	Kreisverwaltung	67 512	908,76	174,49	162,83	0,87	270,00	201,67	98,90
852	Kreisangehörige Gemeinden davon mit:	67 512	1 753,93	297,07	382,91	32,15	515,55	252,44	273,80
853	3000 und mehr Einwohnern	51 038	1 676,83	287,59	373,92	25,81	500,56	245,71	243,23
854	1000 b.u.3000 Einwohnern	15 274	2 042,05	337,72	419,86	54,81	554,86	277,31	397,48
855	unter 1000 Einwohnern Einzelergebnisse der Gemeinden mit 3000 und mehr Einwohnern	1 200	1 365,81	182,76	294,78	13,48	652,41	222,37	0,00
856	Kronach, St.	16 903	1 376,08	203,02	389,44	9,72	526,81	247,10	-
857	Küps, M.	7 752	1 847,50	257,75	313,95	52,89	423,10	357,93	441,87
858	Ludwigsstadt, St.	3 406	2 481,53	404,90	442,03	19,52	440,29	229,63	945,16
859	Pressig, M.	3 976	1 654,27	303,84	290,62	30,48	455,20	244,84	329,28
860	Steinbach a.Wald	3 166	2 467,80	465,33	627,92	9,00	1 070,22	242,68	52,65
861	Steinwiesen, M.	3 476	1 677,18	296,03	347,38	55,29	449,70	285,03	243,76
862	Stockheim	4 981	1 639,96	274,22	239,36	11,78	447,40	193,97	473,24
863	Marktrodach, M.	3 725	1 626,92	480,27	452,57	39,60	378,61	136,22	139,64
864	Wilhelmsthal	3 653	1 395,77	274,92	364,97	35,18	400,62	164,40	155,68
865	Lkr.Kulmbach	72 017	2 938,64	568,02	509,50	22,15	776,13	601,48	461,37
866	Kreisverwaltung	72 017	950,19	172,55	151,76	6,54	252,56	278,43	88,35
867	Kreisangehörige Gemeinden davon mit:	72 017	1 988,45	395,47	357,74	15,60	523,57	323,05	373,01
868	3000 und mehr Einwohnern	50 099	2 114,26	457,65	398,39	16,21	480,68	351,12	410,20
869	1000 b.u.3000 Einwohnern	17 593	1 688,19	260,93	257,72	13,14	602,25	264,87	289,29
870	unter 1000 Einwohnern Einzelergebnisse der Gemeinden mit 3000 und mehr Einwohnern	4 325	1 752,49	222,55	293,70	18,56	700,31	234,62	282,76
871	Himmelkron	3 497	2 142,13	520,22	367,21	38,09	458,71	309,28	448,62
872	Kulmbach, GKSt.	25 950	2 390,63	545,24	473,91	21,63	482,68	381,25	485,93
873	Mainleus	6 437	2 063,93	471,12	417,46	1,87	418,84	408,89	345,74
874	*Marktleugast, M.	3 177	1 697,46	212,58	267,97	10,59	547,58	315,05	343,68
875	Neudrossenfeld	3 765	1 585,39	337,01	242,34	5,17	423,44	242,45	334,99
876	*Stadtsteinach, St.	3 141	1 593,36	168,46	270,72	5,08	698,00	230,51	220,59
877	Thurnau, M.	4 132	1 631,75	351,72	260,36	8,90	418,64	325,77	266,37
878	Lkr.Lichtenfels	66 763	3 009,83	563,56	503,44	43,04	720,72	547,22	631,86
879	Kreisverwaltung	66 763	904,94	152,94	146,73	15,61	248,70	220,05	120,91
880	Kreisangehörige Gemeinden davon mit:	66 763	2 104,89	410,62	356,71	27,43	472,01	327,16	510,95
881	3000 und mehr Einwohnern	62 435	2 128,53	416,63	364,82	28,11	460,07	336,58	522,32
882	1000 b.u.3000 Einwohnern Einzelergebnisse der Gemeinden mit 3000 und mehr Einwohnern	4 328	1 763,93	323,97	239,76	17,66	644,25	191,26	347,03
883	Altenkunstadt	5 405	1 999,25	315,44	301,79	3,04	467,59	353,98	557,41
884	Burgkunstadt, St.	6 428	2 579,40	399,86	379,56	59,11	513,06	390,10	837,71
885	Ebensfeld, M.	5 588	1 884,97	341,25	333,74	8,42	375,59	303,70	522,28
886	Lichtenfels, St.	20 098	2 062,14	498,66	379,03	13,35	417,13	296,56	457,42
887	Michelau i.OFr.	6 354	2 053,94	375,70	334,26	20,01	415,69	286,58	621,70
888	*Redwitz a.d.Rodach	3 348	2 394,29	253,42	317,65	3,96	835,41	360,89	622,96
889	Bad Staffelstein, St.	10 391	2 198,26	419,69	432,19	56,62	472,20	365,29	452,27
890	Weismain, St.	4 823	1 994,84	458,49	320,47	65,16	429,65	437,83	283,24
891	Lkr.Wunsiedel i.Fichtelgebirg	73 440	3 444,65	680,62	533,49	91,19	766,64	786,13	586,58
892	Kreisverwaltung	73 440	1 079,88	173,01	149,73	18,49	220,76	412,38	105,51
893	Kreisangehörige Gemeinden davon mit:	73 440	2 364,77	507,62	383,75	72,70	545,88	373,75	481,07
894	3000 und mehr Einwohnern	59 570	2 391,05	576,69	423,92	66,36	498,51	355,19	470,38
895	1000 b.u.3000 Einwohnern	12 918	2 132,74	182,77	215,89	101,64	739,37	327,25	565,83
896	unter 1000 Einwohnern Einzelergebnisse der Gemeinden	952	3 868,67	593,50	148,14	76,35	884,80	2 165,88	0,00

1) Ohne Verwaltungsgemeinschaften.- 2) Einschl. haushaltstechnischer Verrechnungen.- 3) Erstattungen, Zuweisungen u. Zuschüsse für lfd. Zwecke, allgem. Zuweisungen
*) Mitglied einer Verwaltungsgemeinschaft.

der Gemeinden 1) und Gemeindeverbände 2)
EUR je Einwohner -

zusammen	Ausgaben des Vermögenshaushalts								(Verwaltungs- und Vermögenshaushalt zusammen) 4)	Lfd. Nr.
	Sachinvestitionen			Investitionszuweis. u. Darlehen an		Tilgungen an		Sonstige Ausgaben des Vermögenshaushalts		
	insgesamt	darunter:		öffentlichen Bereich	andere Bereiche	öffentlichen Bereich	andere Bereiche			
10	Bau- maßnahmen	Erwerb von unbewegl. Vermögen	13	14	15	16	17	18		
400,23	239,25	198,21	11,80	-	1,29	-	70,75	88,93	1 960,77	847
804,95	554,01	447,62	10,99	-	0,72	-	250,22	-	3 107,59	848
1 050,38	543,32	500,75	1,51	-	62,81	-	63,16	381,10	3 271,00	849
1 080,29	499,19	436,62	18,79	3,44	27,46	0,20	432,75	117,25	3 742,98	850
129,49	105,77	89,33	3,29	0,91	0,03	-	9,04	13,75	1 038,25	851
950,80	393,42	347,29	15,51	2,53	27,44	0,20	423,71	103,51	2 704,73	852
950,89	347,95	320,60	11,53	2,08	28,08	0,27	479,69	92,83	2 627,72	853
1 002,23	557,49	457,77	18,39	4,21	27,44	-	265,78	147,31	3 044,27	854
292,36	239,25	76,30	147,86	-	0,05	-	53,06	-	1 658,17	855
1 113,42	1,61	-	1,61	-	-	0,60	1 074,13	37,08	2 489,51	856
622,18	516,27	497,07	3,66	2,19	1,25	-	99,90	2,56	2 469,67	857
2 235,23	1 031,09	999,54	1,23	9,45	1,34	0,98	874,20	318,17	4 716,76	858
756,37	487,68	415,87	37,09	-	96,19	-	107,72	64,78	2 410,64	859
1 674,77	1 118,45	1 085,65	18,73	-	106,06	-	49,02	401,24	4 142,57	860
693,64	197,11	176,57	13,31	-	2,49	-	215,14	278,90	2 370,82	861
660,32	363,25	291,69	46,43	-	101,22	-	93,41	102,44	2 300,28	862
290,34	171,74	121,49	10,91	-	2,01	-	116,58	-	1 917,25	863
597,85	438,81	409,30	1,06	15,61	49,35	-	94,09	-	1 993,62	864
914,61	481,99	351,04	82,00	7,24	77,36	0,45	121,73	225,85	3 853,26	865
127,06	55,77	43,26	0,67	3,14	0,86	-	35,78	31,51	1 077,25	866
787,55	426,21	307,78	81,33	4,10	76,50	0,45	85,95	194,34	2 776,00	867
735,82	424,18	290,47	92,92	0,34	97,70	0,62	84,46	128,51	2 850,08	868
894,85	396,93	304,20	66,52	12,79	34,13	-	83,49	367,50	2 583,04	869
950,37	568,86	522,91	7,33	12,31	3,23	0,27	113,22	252,47	2 702,85	870
603,10	442,91	184,35	205,37	-	47,75	-	112,43	-	2 745,22	871
507,51	313,68	262,18	18,24	-	110,23	0,14	74,88	8,58	2 898,14	872
1 317,38	756,06	265,14	440,78	2,68	0,39	0,53	35,94	521,78	3 381,31	873
686,04	488,69	468,25	8,40	-	1,65	-	61,93	133,77	2 383,50	874
781,38	262,09	142,50	103,06	-	114,16	5,31	45,33	354,48	2 366,77	875
857,05	652,41	616,29	3,07	-	10,75	-	193,88	-	2 450,41	876
1 280,63	509,93	347,87	48,98	-	337,80	1,01	166,31	265,56	2 912,38	877
1 255,02	555,83	404,21	99,97	10,15	214,93	0,92	130,22	342,97	4 264,85	878
274,56	50,70	34,56	4,06	4,52	181,91	-	34,05	3,38	1 179,50	879
980,46	505,13	369,65	95,91	5,62	33,02	0,92	96,18	339,58	3 085,35	880
998,97	517,10	375,43	100,96	6,01	30,68	0,99	96,71	347,49	3 127,50	881
713,36	332,58	286,21	23,10	-	66,84	-	88,43	225,51	2 477,29	882
978,01	639,53	589,36	25,24	-	-	1,78	57,81	278,89	2 977,26	883
1 168,60	680,25	602,94	3,93	-	0,08	1,67	117,30	369,29	3 748,00	884
1 417,08	772,72	704,63	45,51	0,54	11,05	-	68,39	564,37	3 302,05	885
725,87	471,07	247,89	194,18	-	58,74	0,82	75,66	119,58	2 788,01	886
1 610,08	393,25	297,53	43,32	-	27,09	2,52	183,55	1 003,67	3 664,01	887
1 322,78	438,26	404,32	7,18	-	6,75	-	45,98	831,79	3 717,07	888
749,84	502,30	287,63	155,92	35,83	30,18	0,58	78,23	102,72	2 948,09	889
956,88	307,83	254,28	13,54	-	34,01	0,58	194,03	420,44	2 951,72	890
1 319,39	453,02	348,18	46,44	21,12	68,53	0,09	552,68	223,95	4 764,04	891
266,11	113,33	96,52	0,66	18,32	4,10	-	85,77	44,59	1 345,99	892
1 053,28	339,69	251,66	45,78	2,79	64,44	0,09	466,91	179,36	3 418,05	893
1 022,75	327,86	229,63	55,61	3,38	48,63	0,11	496,51	146,27	3 413,80	894
1 185,65	418,89	371,52	3,76	0,28	131,29	-	318,02	317,16	3 318,39	895
1 167,36	5,68	3,92	0,69	-	146,37	-	634,90	380,41	5 036,03	896

und Umlagen, Schuldendiensthilfen.- 4) Ohne bzw. abzüglich Steuerbeteiligungen.

Lfd. Nr.	Gemeinden und Gemeindeverbände	Einnahmen des Verwaltungshaushalts								
		zusammen	Steuern 4) (netto), u. steuer- ähnliche Einnahmen	Ge- bühren, zweck- gebundene Abgaben	Einnahmen aus wirtsch. Tätig- keit	Zins- einnahmen	laufd. Übertragungen 3)			sonstige Einnahmen des Verwal- tungs- haushalts
							ins- gesamt	darunter von		
								Bund und Land	Gemeinden/ Gv, Zweck- verbänden u.ä	
19	20	21	22	23	24	25	26	27		
847	Schwarzenbach/Saale, St.	1 556,09	1 109,38	25,72	45,18	0,00	354,03	328,88	5,12	21,78
848	Schwarzenbach/Wald, St.	2 297,08	697,31	310,33	184,70	-	929,65	777,74	16,17	175,09
849	Selbitz, St.	2 236,20	1 120,05	293,67	89,15	0,00	614,47	449,96	2,54	118,85
850	Lkr.Kronach	2 744,68	955,57	228,39	58,85	1,56	1 390,66	845,66	482,40	109,66
851	Kreisverwaltung	904,48	0,21	56,83	3,42	0,43	820,78	336,71	470,81	22,79
852	Kreisangehörige Gemeinden davon mit:	1 840,21	955,36	171,55	55,43	1,12	569,88	508,94	11,59	86,86
853	3000 und mehr Einwohnern	1 780,61	1 005,98	132,92	56,04	1,47	506,89	458,97	11,12	77,31
854	1000 b.u.3000 Einwohnern	2 062,45	803,05	304,00	54,45	0,02	776,61	671,43	12,21	124,31
855	unter 1000 Einwohnern Einzelergebnisse der Gemeinden mit 3000 und mehr Einwohnern	1 546,31	740,80	129,15	41,74	0,34	617,86	566,06	23,94	16,42
856	Kronach, St.	1 782,20	1 369,30	23,97	67,72	4,19	306,41	280,80	7,15	10,61
857	Küps, M.	1 812,86	787,31	210,19	39,13	0,51	662,14	518,30	9,11	113,57
858	Ludwigsstadt, St.	2 466,02	1 005,46	349,22	69,25	0,00	891,07	834,67	9,32	151,01
859	Pressig, M.	1 670,24	706,61	186,96	90,18	-	591,26	560,39	8,94	95,22
860	Steinbach a.Wald	2 067,72	1 386,71	101,13	54,31	0,00	270,59	221,95	47,69	254,98
861	Steinwiesen, M.	1 662,48	679,73	185,96	84,47	-	629,35	590,81	18,80	82,97
862	Stockheim	1 645,68	730,65	208,63	31,73	0,06	571,86	567,40	0,51	102,74
863	Marktrodach, M.	1 621,48	867,72	126,39	26,02	-	534,33	466,11	23,58	67,02
864	Wilhelmsthal	1 395,64	612,07	93,00	26,60	-	626,73	621,72	0,51	37,24
865	Lkr.Kulmbach	2 942,37	1 071,39	209,23	103,87	0,76	1 418,34	845,96	516,34	138,77
866	Kreisverwaltung	951,21	-	62,53	11,72	0,23	859,83	344,49	503,52	16,91
867	Kreisangehörige Gemeinden davon mit:	1 991,16	1 071,39	146,70	92,16	0,54	558,52	501,48	12,82	121,86
868	3000 und mehr Einwohnern	2 116,96	1 176,36	138,92	100,34	0,73	553,29	484,33	17,21	147,33
869	1000 b.u.3000 Einwohnern	1 690,52	856,69	165,05	65,32	0,12	545,73	517,30	3,46	57,61
870	unter 1000 Einwohnern Einzelergebnisse der Gemeinden mit 3000 und mehr Einwohnern	1 756,88	728,84	162,20	106,58	0,04	671,07	635,67	-	88,16
871	Himmelkron	2 150,10	1 240,54	285,01	77,57	0,03	486,01	457,02	0,01	60,93
872	Kulmbach, GKSt.	2 385,53	1 436,14	110,84	116,76	1,10	502,19	426,23	19,60	218,50
873	Mainleus	2 100,81	917,46	323,93	125,40	0,70	589,77	514,09	11,23	143,55
874	*Marktleugast, M.	1 705,46	652,86	153,18	66,35	0,85	773,49	672,71	13,93	58,72
875	Neudrossenfeld	1 573,62	862,19	83,60	36,67	0,05	553,70	483,77	31,03	37,39
876	*Stadtsteinach, St.	1 607,70	761,89	31,54	126,02	0,06	623,57	610,49	0,76	64,62
877	Thurnau, M.	1 625,99	897,70	24,46	42,09	0,01	651,23	585,74	28,51	10,50
878	Lkr.Lichtenfels	3 006,75	1 095,68	310,83	80,68	6,62	1 397,02	817,91	468,05	115,91
879	Kreisverwaltung	906,76	0,07	56,05	4,81	6,41	837,59	352,88	457,52	1,84
880	Kreisangehörige Gemeinden davon mit:	2 099,99	1 095,61	254,78	75,87	0,22	559,43	465,03	10,53	114,07
881	3000 und mehr Einwohnern	2 122,89	1 113,16	257,39	78,12	0,13	558,82	458,98	11,12	115,28
882	1000 b.u.3000 Einwohnern Einzelergebnisse der Gemeinden mit 3000 und mehr Einwohnern	1 769,54	842,49	217,10	43,51	1,52	568,36	552,28	2,03	96,56
883	Altenkunstadt	2 000,01	949,41	269,72	128,83	0,03	520,41	426,75	14,04	131,62
884	Burgkunstadt, St.	2 550,21	1 332,89	328,33	40,23	0,47	598,58	372,47	8,78	249,71
885	Ebensfeld, M.	1 897,14	1 056,42	200,40	23,35	0,01	576,67	543,46	1,72	40,30
886	Lichtenfels, St.	2 059,26	1 107,58	176,00	99,01	0,20	602,53	534,03	13,76	73,94
887	Michelau i.OFr.	2 032,41	1 292,69	114,99	56,13	0,00	531,71	505,55	9,85	36,89
888	*Redwitz a.d.Rodach	2 393,27	1 526,44	297,90	100,97	0,08	315,66	222,56	28,38	152,22
889	Bad Staffelstein, St.	2 195,75	982,05	430,42	85,08	0,02	512,44	381,81	9,26	185,74
890	Weismain, St.	1 992,35	851,86	340,93	46,29	0,05	650,46	468,87	4,51	102,76
891	Lkr.Wunsiedel i.Fichtelgebirg	3 506,92	987,41	206,45	142,04	10,96	2 047,66	1 321,51	562,32	112,39
892	Kreisverwaltung	1 068,85	1,09	2,32	3,93	0,10	1 043,94	471,27	535,66	17,47
893	Kreisangehörige Gemeinden davon mit:	2 438,07	986,32	204,13	138,12	10,86	1 003,72	850,24	26,66	94,92
894	3000 und mehr Einwohnern	2 488,51	1 036,99	218,43	152,31	13,32	974,06	808,53	27,42	93,40
895	1000 b.u.3000 Einwohnern	2 111,32	766,73	147,94	81,97	0,29	1 007,43	927,07	4,61	106,97
896	unter 1000 Einwohnern Einzelergebnisse der Gemeinden	3 715,14	795,54	72,44	11,71	0,18	2 808,98	2 417,76	278,49	26,29

1) Ohne Verwaltungsgemeinschaften.- 2) Einschl. haushaltstechnischer Verrechnungen.- 3) Erstattungen, Zuweisungen u. Zuschüsse für lfd. Zwecke, allgem. Zuweisungen
*) Mitglied einer Verwaltungsgemeinschaft.

der Gemeinden 1) und Gemeindeverbände 2)
EUR je Einwohner -

Einnahmen des Vermögenshaushalts										Brutto-Einnahmen (Verwaltungs- und Vermögens- haushalt zusammen) 4)	Lfd. Nr.
zusammen	Darlehens- rück- flüsse	Ver- äußerung von Vermögen	Beiträge und ähnliche Entgelte	Zuweisungen u. Zuschüsse für Investitionen		Schuldenaufnahmen		sonstige Einnahmen des Vermögens- haushalts			
				ins- gesamt	dar.: von Bund und Land	öffent- licher Bereich	Kredit- marktmittel Inn. Darl.				
28	29	30	31	32	33	34	35	36	37		
449,97	0,01	7,56	0,97	198,51	188,66	-	-	242,91	2 006,06	847	
806,43	-	1,25	3,13	251,05	251,05	-	111,51	439,50	3 103,51	848	
855,48	-	47,26	9,45	231,48	231,11	-	-	567,30	3 091,68	849	
957,45	2,04	34,51	17,84	208,42	201,50	-	238,15	456,49	3 702,14	850	
144,01	-	0,09	-	29,21	27,34	-	7,41	107,30	1 048,49	851	
813,44	2,04	34,42	17,84	179,20	174,15	-	230,75	349,19	2 653,64	852	
766,23	2,67	42,46	20,29	136,25	133,85	-	272,47	292,09	2 546,83	853	
1 014,11	0,09	9,76	8,40	318,98	304,68	-	109,47	567,42	3 076,56	854	
267,07	-	6,16	33,85	227,07	227,07	-	-	0,00	1 813,39	855	
829,35	7,69	89,53	4,16	37,68	34,38	-	690,29	-	2 611,55	856	
567,67	0,52	32,66	58,46	122,23	121,97	-	19,35	334,44	2 380,53	857	
1 766,54	-	-	70,24	429,20	427,68	-	270,50	996,60	4 232,56	858	
554,80	-	7,67	- 70,84	175,67	166,46	-	130,03	312,28	2 225,04	859	
1 219,82	0,34	10,15	76,55	210,80	210,80	-	-	921,98	3 287,55	860	
521,03	-	0,92	30,84	134,16	134,16	-	136,65	218,45	2 183,51	861	
709,20	0,21	3,63	2,09	132,42	132,42	-	35,13	535,71	2 354,88	862	
290,36	-	84,99	38,44	63,18	57,16	-	-	103,76	1 911,84	863	
596,17	-	-	14,08	323,13	323,00	-	-	258,95	1 991,81	864	
1 020,37	1,07	26,95	11,85	315,28	302,18	-	100,33	564,88	3 962,74	865	
118,99	0,39	1,28	-	26,97	26,10	-	-	90,35	1 070,20	866	
901,38	0,68	25,67	11,85	288,31	276,08	-	100,33	474,53	2 892,54	867	
942,04	0,82	17,31	6,82	303,38	287,05	-	130,73	482,97	3 059,00	868	
776,16	0,46	52,38	20,85	208,73	206,11	-	34,06	459,69	2 466,69	869	
939,79	-	13,88	33,44	437,54	433,65	-	17,80	437,12	2 696,67	870	
567,72	-	62,00	10,11	36,90	36,17	-	-	458,71	2 717,82	871	
935,42	0,93	5,67	4,33	282,15	252,29	-	231,21	411,12	3 320,95	872	
1 316,85	-	4,21	19,30	400,73	397,90	-	-	892,61	3 417,66	873	
672,90	4,08	0,98	0,67	233,23	232,44	-	-	433,95	2 378,36	874	
667,01	0,76	3,91	2,84	95,27	94,87	-	-	564,23	2 240,63	875	
823,47	0,28	10,50	17,47	524,30	522,53	-	61,97	208,95	2 431,16	876	
1 264,14	0,07	103,00	0,51	586,17	583,06	-	85,86	488,53	2 890,13	877	
1 083,87	3,18	74,00	39,71	119,09	106,40	-	35,56	812,33	4 090,62	878	
178,47	2,28	1,60	-	19,25	19,06	-	-	155,34	1 085,24	879	
905,40	0,90	72,40	39,71	99,84	87,33	-	35,56	656,98	3 005,39	880	
920,07	0,94	76,91	36,48	95,56	82,34	-	38,02	672,15	3 042,96	881	
693,82	0,43	7,31	86,32	161,61	159,36	-	-	438,16	2 463,36	882	
976,94	1,93	4,42	49,51	122,45	94,61	-	-	798,63	2 976,95	883	
966,20	2,48	27,33	36,70	188,48	188,09	-	-	711,20	3 516,41	884	
1 104,76	-	79,79	20,27	72,67	71,19	-	-	932,03	3 001,90	885	
671,80	1,59	155,27	26,97	85,63	74,78	-	-	402,34	2 731,06	886	
1 610,26	-	71,74	44,87	62,31	29,33	-	-	1 431,36	3 642,68	887	
1 322,78	-	40,83	46,48	50,78	47,34	-	-	1 184,68	3 716,05	888	
607,79	-	29,55	51,74	86,10	83,19	-	-	440,40	2 803,54	889	
1 099,37	-	28,28	29,11	104,81	64,34	-	492,22	444,94	3 091,72	890	
1 236,27	17,56	50,37	13,25	253,51	231,52	0,20	234,95	666,43	4 743,19	891	
228,60	0,03	1,30	-	80,91	77,21	-	27,23	119,13	1 297,46	892	
1 007,66	17,53	49,07	13,25	172,60	154,32	0,20	207,71	547,30	3 445,73	893	
986,34	21,56	56,05	14,46	148,48	126,73	0,25	233,01	512,53	3 474,85	894	
1 083,34	0,22	20,52	1,96	276,49	272,84	-	64,23	719,92	3 194,66	895	
1 315,00	-	-	90,66	272,13	272,13	-	571,81	380,41	5 030,13	896	

und Umlagen, Schuldendiensthilfen.- 4) Ohne bzw. abzüglich Steuerbeteiligungen.

Lfd. Nr.	Gemeinden und Gemeindeverbände	Einwohner am 30.6. des Berichtsjahrs	Ausgaben des Verwaltungshaushalts						
			zusammen 4)	Personal- ausgaben	Laufender Sach- aufwand	Zins- ausgaben	Laufende Übertragungen 3) an		Sonstige Ausgaben des Verwal- tungs- haushalts
							öffent- lichen Bereich	andere Bereiche	
1	2	3	4	5	6	7	8		
mit 3000 und mehr Einwohnern									
897	Arzberg, St.	5 280	2 810,71	533,44	680,44	30,03	433,20	158,19	975,43
898	Kirchenlamitz, St.	3 302	1 957,16	419,19	378,64	32,34	477,89	370,51	278,59
899	Marktleuthen, St.	3 131	2 062,20	427,27	353,72	21,21	455,76	296,97	507,28
900	Marktrechwitz, GKSt.	17 241	2 518,96	578,45	315,73	87,02	458,37	504,18	575,21
901	Schönwald, St.	3 185	2 919,75	390,13	421,05	63,10	471,70	398,19	1 175,57
902	Selb, GKSt.	15 093	1 857,10	672,92	484,47	34,33	549,08	116,30	-
903	Weißenstein, St.	3 168	2 181,28	332,28	438,73	23,85	462,41	235,51	688,50
904	Wunsiedel, St.	9 170	2 945,12	696,89	416,12	144,68	572,13	622,48	492,82
Reg. Bez. Mittelfranken									
905	Bezirksverwaltung	1 754 998	489,76	37,89	13,72	0,75	37,38	386,71	13,31
906	Kreisfreie Städte	831 952	3 298,80	1 036,98	537,93	52,37	382,91	1 190,86	97,75
907	Ansbach	41 638	2 965,30	811,60	545,62	9,20	382,94	931,37	284,58
908	Erlangen	110 235	3 166,89	1 063,67	596,20	39,01	374,63	1 093,39	-
909	Fürth	125 866	3 522,41	836,15	429,55	61,61	363,38	1 279,74	551,97
910	Nürnberg	513 395	3 357,24	1 114,39	531,50	57,50	390,46	1 263,40	-
911	Schwabach	40 818	2 570,54	840,43	787,86	39,46	370,53	532,26	-
912	Landkreise und ihre Gemeinden	923 046	3 026,67	573,41	535,71	17,44	861,93	581,17	457,00
913	Kreisverwaltungen	923 046	976,26	159,55	159,16	3,25	308,77	273,38	72,15
914	Kreisangehörige Gemeinden	923 046	2 050,41	413,86	376,55	14,19	553,15	307,80	384,85
915	Reg. Bez. Mittelfranken zusamme	1 754 998	3 645,43	831,06	550,48	34,75	672,23	1 256,90	300,01
916	Lkr. Ansbach	182 817	3 026,72	584,89	533,11	19,07	864,29	594,67	430,70
917	Kreisverwaltung	182 817	932,15	168,88	138,68	5,58	315,24	303,77	-
918	Kreisangehörige Gemeinden davon mit:	182 817	2 094,57	416,01	394,43	13,49	549,04	290,90	430,70
919	3000 und mehr Einwohnern	114 787	2 279,86	501,38	457,76	16,63	546,36	318,63	439,10
920	1000 b.u. 3000 Einwohnern	63 883	1 784,32	274,31	284,78	7,92	549,62	247,27	420,42
921	unter 1000 Einwohnern	4 147	1 744,97	235,53	330,53	12,47	614,55	195,40	356,49
Einzelergebnisse der Gemeinden mit 3000 und mehr Einwohnern									
922	Bechhofen, M.	5 919	1 732,10	304,99	435,16	3,13	476,19	218,93	293,70
923	Burgoberbach	3 381	1 546,52	415,77	286,22	11,43	583,89	113,77	135,43
924	Dietenhofen, M.	5 558	2 377,71	641,33	306,48	-	740,63	298,87	390,40
925	Dinkelsbühl, GKSt.	11 729	2 823,32	721,49	496,40	35,17	474,89	412,98	682,38
926	Feuchtswangen, St.	12 311	2 226,91	526,04	368,27	21,17	569,06	200,13	542,24
927	Heilsbronn, St.	9 402	1 904,50	460,98	336,30	2,28	432,39	238,53	434,03
928	Herrieden, St.	7 892	2 824,77	439,68	344,28	2,00	753,13	477,73	807,94
929	Lehrberg, M.	3 123	1 673,64	254,60	254,88	8,59	480,39	238,00	437,18
930	Leutershausen, St.	5 580	2 721,20	395,02	1 055,30	35,66	438,00	491,22	305,99
931	Lichtenau, M.	3 862	2 716,43	400,36	1 052,32	38,91	516,38	180,53	527,94
932	Neuendettelsau	7 865	1 867,40	295,88	236,07	3,68	426,80	406,00	498,97
933	Petersaurach	4 881	1 889,33	484,31	336,75	18,30	456,29	224,86	368,82
934	Rothenburg/Tauber, GKSt.	11 104	2 602,69	793,63	651,25	27,12	556,61	490,01	84,06
935	Sachsen b. Ansbach	3 471	2 008,55	640,52	288,37	6,23	449,54	34,23	589,65
936	Schnelldorf	3 548	2 361,89	371,01	415,51	32,50	558,71	242,27	741,88
937	Wassertrüdingen, St.	6 056	2 240,82	449,19	356,92	23,98	851,31	397,68	161,73
938	Windsbach, St.	6 047	2 141,91	509,56	538,49	8,57	470,26	242,33	372,69
939	*Wolframs-Eschenbach, St.	3 058	2 186,79	210,67	552,64	3,68	646,13	375,05	398,62
940	Lkr. Erlangen-Höchstadt	135 028	3 227,07	597,48	549,25	15,83	967,57	613,00	483,95
941	Kreisverwaltung	135 028	994,42	150,84	150,05	3,32	337,82	259,82	92,57
942	Kreisangehörige Gemeinden davon mit:	135 028	2 232,66	446,64	399,20	12,51	629,75	353,19	391,37
943	3000 und mehr Einwohnern	115 486	2 235,04	446,77	414,55	12,63	608,10	374,76	378,22
944	1000 b.u. 3000 Einwohnern	19 542	2 218,59	445,87	308,49	11,78	757,68	225,67	469,10
Einzelergebnisse der Gemeinden mit 3000 und mehr Einwohnern									

1) Ohne Verwaltungsgemeinschaften.- 2) Einschl. haushaltstechnischer Verrechnungen.- 3) Erstattungen, Zuweisungen u. Zuschüsse für lfd. Zwecke, allgem. Zuweisungen
*) Mitglied einer Verwaltungsgemeinschaft.

der Gemeinden 1) und Gemeindeverbände 2)
EUR je Einwohner -

zusammen	Ausgaben des Vermögenshaushalts								(Verwaltungs- und Vermögenshaushalt zusammen) 4)	Lfd. Nr.
	Sachinvestitionen			Investitionszuweis. u. Darlehen an		Tilgungen an		Sonstige Ausgaben des Vermögenshaushalts		
	insgesamt	darunter:		öffentlichen Bereich	andere Bereiche	öffentlichen Bereich	andere Bereiche			
10	Bau- maßnahmen	Erwerb von unbewegl. Vermögen	13	14	15	16	17	18		
1 054,65	410,85	358,13	36,33	1,13	58,84	-	193,01	390,82	3 865,36	897
737,67	413,82	342,92	40,14	0,29	13,49	-	100,33	209,73	2 694,83	898
1 403,75	607,02	531,54	6,30	-	-	-	777,65	19,08	3 465,95	899
1 304,02	456,09	253,14	134,90	10,91	106,67	-	547,95	182,40	3 822,98	900
1 706,40	366,17	335,39	0,39	-	56,81	-	977,19	306,23	4 626,14	901
466,14	142,75	61,39	38,76	-	16,48	-	306,58	0,33	2 323,25	902
805,22	218,86	182,02	18,10	-	86,14	-	489,02	11,20	2 986,50	903
1 201,95	241,72	224,16	- 0,05	0,71	- 0,01	0,71	769,44	189,39	4 147,07	904
17,10	8,79	7,29	0,00	0,49	0,30	0,01	2,98	4,54	506,86	905
658,99	252,54	197,14	44,51	11,74	37,07	0,04	258,35	99,24	3 957,79	906
576,85	334,22	278,70	7,04	0,89	156,29	-	50,77	34,68	3 542,15	907
608,85	260,82	206,61	18,36	1,99	24,43	0,02	107,15	214,44	3 775,74	908
1 046,75	282,73	114,82	143,36	0,01	75,24	-	456,47	232,30	4 569,15	909
596,10	224,96	201,51	23,45	18,52	23,63	0,00	273,98	55,01	3 953,34	910
473,58	400,70	287,27	113,43	-	1,06	0,78	71,04	-	3 044,13	911
1 061,93	626,12	513,85	66,87	15,40	40,82	0,45	95,34	283,81	4 088,60	912
141,97	90,77	79,64	2,08	5,29	9,15	0,08	22,85	13,84	1 118,23	913
919,97	535,35	434,21	64,80	10,11	31,68	0,37	72,49	269,97	2 970,37	914
888,02	457,81	371,00	56,27	14,15	39,34	0,27	175,59	200,85	4 533,45	915
1 318,11	753,81	622,84	77,54	6,81	64,83	1,21	115,14	376,32	4 344,83	916
131,72	66,80	55,08	0,00	0,62	33,28	0,41	23,26	7,35	1 063,87	917
1 186,39	687,01	567,76	77,54	6,19	31,55	0,80	91,89	368,97	3 280,96	918
1 056,46	700,33	574,82	79,61	5,15	30,78	0,56	112,31	207,32	3 336,32	919
1 398,48	665,84	553,94	78,04	7,52	34,99	1,27	58,48	630,38	3 182,80	920
1 515,91	644,25	585,22	12,67	14,38	- 0,28	-	40,96	816,60	3 260,88	921
858,95	539,77	491,94	27,43	-	6,70	-	68,00	244,48	2 591,05	922
1 281,67	915,87	730,81	130,90	26,33	0,42	-	70,08	268,96	2 828,18	923
805,33	382,87	266,77	108,80	13,18	42,26	-	-	367,03	3 183,04	924
873,01	492,90	264,55	141,77	-	38,43	-	329,68	12,00	3 696,33	925
666,28	374,80	288,89	47,40	11,66	114,44	4,67	92,73	67,98	2 893,20	926
1 177,69	699,61	602,39	54,10	1,84	31,64	-	14,88	429,72	3 082,18	927
948,09	759,06	658,81	54,28	29,48	56,62	-	47,40	55,53	3 772,86	928
1 579,28	708,09	692,22	9,75	0,50	-	-	18,88	851,81	3 252,92	929
1 597,01	1 464,79	1 332,93	106,70	-	4,98	-	127,09	0,15	4 318,21	930
819,85	688,74	576,95	74,16	-	0,13	-	130,98	-	3 536,29	931
874,73	530,60	487,73	3,40	-	14,26	0,01	17,38	312,49	2 742,13	932
727,41	573,75	515,43	0,66	-	-	-	70,92	82,74	2 616,74	933
1 070,68	784,77	561,25	151,04	-	23,01	-	262,89	-	3 673,36	934
1 092,16	570,64	416,42	45,87	-	2,32	-	58,03	461,17	3 100,71	935
1 544,19	446,83	288,43	51,91	9,51	18,32	0,86	92,51	976,16	3 906,08	936
1 510,56	848,82	826,23	21,09	-	12,27	-	109,50	539,96	3 751,37	937
1 392,57	1 278,88	1 074,73	176,57	-	2,05	0,63	96,42	14,59	3 534,49	938
1 376,63	1 253,58	1 050,13	192,12	-	31,97	-	91,07	-	3 563,42	939
1 154,60	674,15	537,57	96,67	15,15	44,25	0,10	73,79	347,15	4 381,67	940
175,82	145,41	134,26	0,44	0,76	6,83	-	19,56	3,26	1 170,24	941
978,78	528,73	403,31	96,23	14,39	37,43	0,10	54,24	343,90	3 211,43	942
986,16	513,13	403,21	82,50	12,95	37,96	0,09	52,65	369,39	3 221,20	943
935,13	620,94	403,93	177,38	22,87	34,28	0,17	63,61	193,26	3 153,72	944

und Umlagen, Schuldendiensthilfen.- 4) Ohne bzw. abzüglich Steuerbeteiligungen.

Lfd. Nr.	Gemeinden und Gemeindeverbände	Einnahmen des Verwaltungshaushalts								
		zusammen	Steuern 4) (netto), u. steuer- ähnliche Einnahmen	Ge- bühen, zweck- gebundene Abgaben	Einnahmen aus wirtsch. Tätig- keit	Zins- einnahmen	laufd. Übertragungen 3)			sonstige Einnahmen des Verwal- tungs- haushalts
							ins- gesamt	darunter von		
								Bund und Land	Gemeinden/ Gv, Zweck- verbänden u.ä	
19	20	21	22	23	24	25	26	27		
	mit 3000 und mehr Einwohnern									
897	Arzberg, St.	2 822,94	688,78	439,45	83,44	0,72	1 444,82	1 256,29	37,01	165,74
898	Kirchenlamitz, St.	1 981,77	579,59	265,25	77,07	2,67	963,38	770,18	14,52	93,81
899	Marktleuthen, St.	2 056,73	667,04	20,10	87,73	0,16	1 255,13	1 201,98	0,46	26,57
900	Marktrechwitz, GKSt.	2 537,52	1 312,57	76,96	98,50	17,98	938,98	643,46	21,20	92,53
901	Schönwald, St.	2 901,87	835,32	335,21	244,39	-	1 272,29	1 201,55	0,41	214,66
902	Selb, GKSt.	2 244,68	1 223,51	160,89	275,28	3,88	540,49	496,25	27,54	40,62
903	Weißensstadt, St.	2 164,13	765,85	69,16	133,11	-	1 116,37	1 037,54	55,18	79,63
904	Wunsiedel, St.	2 903,53	867,05	513,69	114,55	44,91	1 237,73	1 038,89	47,05	125,59
	Reg. Bez. Mittelfranken									
905	Bezirksverwaltung	476,73	-	3,02	2,27	0,00	468,15	121,84	273,75	3,30
906	Kreisfreie Städte	3 592,71	1 618,81	171,48	149,26	4,00	1 562,57	1 243,44	93,03	86,58
907	Ansbach	2 954,37	1 189,91	198,35	123,72	0,15	1 250,06	992,73	101,78	192,18
908	Erlangen	3 590,93	1 832,96	174,95	162,99	5,02	1 388,40	1 016,29	91,74	26,60
909	Fürth	3 457,79	1 345,21	230,14	131,94	11,21	1 665,94	1 141,71	77,67	73,34
910	Nürnberg	3 731,17	1 689,28	139,89	154,33	2,46	1 648,60	1 371,63	97,58	96,60
911	Schwabach	2 923,21	1 435,38	351,09	127,97	2,32	950,89	814,01	77,80	55,56
912	Landkreise und ihre Gemeinden	3 092,71	1 130,24	321,59	91,98	1,69	1 433,07	770,69	540,41	114,14
913	Kreisverwaltungen	1 004,62	0,09	74,54	7,03	0,31	913,49	349,01	519,20	9,16
914	Kreisangehörige Gemeinden	2 088,08	1 130,15	247,04	84,95	1,38	519,58	421,68	21,21	104,98
915	Reg. Bez. Mittelfranken zusamme	3 806,46	1 361,85	253,44	121,40	2,79	1 962,61	1 116,64	602,08	104,37
916	Lkr. Ansbach	3 156,41	1 044,88	351,08	99,17	0,68	1 534,34	786,58	541,23	126,25
917	Kreisverwaltung	1 040,20	0,00	54,68	11,64	0,01	970,81	332,04	521,27	3,06
918	Kreisangehörige Gemeinden davon mit:	2 116,21	1 044,88	296,40	87,53	0,68	563,53	454,54	19,97	123,19
919	3000 und mehr Einwohnern	2 319,36	1 154,93	348,52	105,11	0,73	565,00	425,48	26,97	145,07
920	1000 b.u. 3000 Einwohnern	1 775,56	860,62	208,88	57,33	0,61	559,78	502,14	7,19	88,35
921	unter 1000 Einwohnern	1 740,73	837,10	202,18	66,17	0,21	580,88	525,92	23,04	54,19
	Einzelergebnisse der Gemeinden mit 3000 und mehr Einwohnern									
922	Bechhofen, M.	1 714,37	1 088,52	140,59	40,87	0,06	401,12	401,08	0,04	43,21
923	Burgoberbach	1 542,63	881,29	159,62	32,16	0,00	385,65	334,56	23,38	83,90
924	Dietenhofen, M.	2 363,35	1 394,80	253,44	70,28	0,55	528,12	430,90	6,50	116,15
925	Dinkelsbühl, GKSt.	2 844,83	1 363,10	408,28	108,27	0,40	753,57	405,72	90,70	211,20
926	Feuchtwangen, St.	2 212,82	1 198,01	277,88	143,74	0,03	481,87	439,01	16,44	111,30
927	Heilsbronn, St.	1 910,12	909,56	177,39	134,97	6,10	547,22	483,39	6,24	134,88
928	Herrieden, St.	2 829,35	1 739,86	360,63	67,39	0,01	497,17	251,45	31,59	164,28
929	Lehrberg, M.	1 671,80	738,14	217,98	27,31	0,05	581,97	566,67	6,09	106,34
930	Leutershausen, St.	2 719,26	1 009,17	945,34	31,61	0,25	677,00	451,03	8,75	55,89
931	Lichtenau, M.	2 716,56	984,65	1 132,84	45,84	0,27	419,45	329,63	25,83	133,51
932	Neuendettelsau	1 847,84	864,91	169,40	52,50	1,93	628,92	545,21	5,62	130,19
933	Petersaurach	1 864,46	852,20	155,55	57,81	-	604,29	491,30	41,05	194,61
934	Rothenburg/Tauber, GKSt.	3 032,58	1 400,17	577,63	275,59	0,00	628,47	327,54	47,42	150,71
935	Sachsen b. Ansbach	2 001,55	907,72	338,34	52,23	0,01	579,01	555,04	0,03	124,25
936	Schnelldorf	2 356,33	1 638,50	222,35	63,53	0,00	282,71	212,77	15,02	149,23
937	Wassertrüdingen, St.	2 239,83	1 120,38	273,90	127,18	-	580,40	483,59	34,20	137,97
938	Windsbach, St.	2 171,12	933,67	241,77	28,37	0,01	672,29	584,39	0,02	295,02
939	*Wolframs-Eschenbach, St.	2 172,32	893,93	189,91	307,80	0,02	562,04	398,95	67,60	218,63
940	Lkr. Erlangen-Höchstadt	3 415,18	1 414,26	352,08	63,06	4,34	1 436,53	695,02	632,76	144,91
941	Kreisverwaltung	997,18	0,37	63,93	1,20	0,13	927,09	319,10	589,45	4,45
942	Kreisangehörige Gemeinden davon mit:	2 418,00	1 413,90	288,15	61,86	4,21	509,43	375,93	43,31	140,46
943	3000 und mehr Einwohnern	2 450,77	1 449,67	285,09	63,32	4,81	504,82	371,95	34,82	143,06
944	1000 b.u. 3000 Einwohnern	2 224,34	1 202,48	306,24	53,22	0,63	536,70	399,39	93,49	125,07
	Einzelergebnisse der Gemeinden mit 3000 und mehr Einwohnern									

1) Ohne Verwaltungsgemeinschaften.- 2) Einschl. haushaltstechnischer Verrechnungen.- 3) Erstattungen, Zuweisungen u. Zuschüsse für lfd. Zwecke, allgem. Zuweisungen
*) Mitglied einer Verwaltungsgemeinschaft.

der Gemeinden 1) und Gemeindeverbände 2)
EUR je Einwohner -

Einnahmen des Vermögenshaushalts										Brutto-Einnahmen (Verwaltungs- und Vermögens- haushalt zusammen) 4)	Lfd. Nr.
zusammen	Darlehens- rück- flüsse	Ver- äußerung von Vermögen	Beiträge und ähnliche Entgelte	Zuweisungen u. Zuschüsse für Investitionen		Schuldenaufnahmen		sonstige Einnahmen des Vermögens- haushalts			
				ins- gesamt	dar.: von Bund und Land	öffent- licher Bereich	Kredit- marktmittel Inn. Darl.				
28	29	30	31	32	33	34	35	36	37		
1 430,77	-	14,74	39,58	95,63	93,43	-	410,44	870,39	4 253,71	897	
938,44	-	7,94	4,14	269,43	249,59	-	-	656,93	2 920,21	898	
1 197,09	0,52	10,81	9,43	362,73	353,87	-	319,39	494,21	3 253,81	899	
1 321,84	33,49	161,55	17,04	110,14	105,94	-	409,70	589,92	3 859,37	900	
1 629,09	-	0,58	11,29	248,42	227,35	-	-	1 368,80	4 530,96	901	
95,74	13,71	9,67	0,83	71,53	56,99	-	-	-	2 340,41	902	
1 186,79	0,06	2,12	-	120,72	120,72	-	430,75	633,14	3 350,92	903	
1 218,31	54,32	28,46	29,14	235,84	145,13	1,60	249,18	619,77	4 121,83	904	
19,42	0,00	0,05	-	0,76	0,15	-	5,52	13,09	496,15	905	
476,82	4,05	35,40	12,29	111,11	102,73	-	189,94	124,04	4 069,52	906	
576,81	0,22	56,67	6,35	81,77	79,85	-	132,78	299,02	3 531,17	907	
432,55	3,43	57,60	-	119,06	115,46	-	103,10	149,36	4 023,48	908	
1 009,37	4,71	13,69	8,35	104,94	102,09	-	287,56	590,13	4 467,17	909	
369,10	4,62	35,73	14,48	109,87	100,31	-	204,39	-	4 100,27	910	
206,96	0,45	16,44	36,00	154,07	124,09	-	-	-	3 130,17	911	
1 042,38	2,33	102,90	58,07	170,84	158,90	3,76	72,49	631,99	4 135,08	912	
117,05	0,17	0,53	-	35,85	34,45	-	3,25	77,26	1 121,67	913	
925,32	2,16	102,37	58,07	134,99	124,45	3,76	69,24	554,74	3 013,41	914	
793,70	3,15	70,94	36,37	143,28	132,42	1,98	133,69	404,29	4 600,16	915	
1 191,15	1,43	99,65	70,80	218,83	194,05	18,80	84,98	696,66	4 347,56	916	
36,54	0,00	1,13	-	28,43	28,43	-	-	6,97	1 076,74	917	
1 154,61	1,43	98,52	70,80	190,39	165,61	18,80	84,98	689,68	3 270,82	918	
1 040,59	1,42	116,35	62,46	191,30	156,33	29,95	85,77	553,33	3 359,95	919	
1 335,77	1,55	71,28	82,51	182,85	175,41	-	85,52	912,06	3 111,33	920	
1 519,68	-	24,53	121,05	281,33	271,71	-	54,50	1 038,28	3 260,41	921	
866,12	-	81,26	8,96	145,51	143,71	-	-	630,39	2 580,49	922	
1 292,15	-	665,58	32,45	104,58	104,58	-	-	489,54	2 834,78	923	
805,67	-	33,50	23,48	60,48	60,48	-	-	688,20	3 169,02	924	
942,27	-	51,58	31,76	49,62	45,44	-	235,03	574,27	3 787,10	925	
905,37	0,04	40,09	29,11	80,57	80,49	186,82	-	568,73	3 118,19	926	
1 311,12	0,09	183,76	64,65	263,62	263,62	121,02	-	677,99	3 221,24	927	
1 218,21	16,17	49,73	102,47	215,07	215,07	-	-	834,77	4 047,56	928	
1 570,14	-	32,53	345,91	199,75	199,75	-	-	991,95	3 241,94	929	
1 500,14	0,54	16,46	131,10	872,88	194,46	-	-	479,17	4 219,40	930	
1 190,94	-	4,50	76,28	41,56	41,25	-	1,38	1 067,21	3 907,50	931	
611,61	3,90	70,18	7,43	121,47	121,47	-	-	408,63	2 459,45	932	
723,50	-	13,18	9,94	70,08	69,60	-	-	630,30	2 587,95	933	
537,97	-	176,68	37,59	164,30	157,97	-	159,40	0,00	3 570,54	934	
1 097,52	-	106,43	71,47	83,45	82,80	-	-	836,17	3 099,07	935	
1 432,22	-	106,21	133,72	78,31	62,78	-	-	1 113,98	3 788,55	936	
1 250,73	-	58,87	97,12	237,39	231,19	-	729,28	128,08	3 490,57	937	
1 246,55	-	457,11	42,11	458,14	458,14	-	-	289,19	3 417,67	938	
1 681,33	-	184,20	174,41	361,74	361,74	-	293,41	667,58	3 853,66	939	
1 189,24	9,46	210,77	88,34	142,45	135,30	-	66,24	671,98	4 604,42	940	
153,50	0,04	0,34	-	38,32	33,70	-	22,22	92,57	1 150,67	941	
1 035,74	9,42	210,43	88,34	104,13	101,60	-	44,02	579,41	3 453,74	942	
1 016,27	11,01	214,84	73,65	105,45	102,64	-	51,47	559,85	3 467,04	943	
1 150,79	-	184,38	175,15	96,29	95,47	-	-	694,97	3 375,13	944	

und Umlagen, Schuldendiensthilfen.- 4) Ohne bzw. abzüglich Steuerbeteiligungen.

Lfd. Nr.	Gemeinden und Gemeindeverbände	Einwohner am 30.6. des Berichtsjahres	Ausgaben des Verwaltungshaushalts						Sonstige Ausgaben des Verwaltungshaushalts
			zusammen 4)	Personal- ausgaben	Laufender Sach- aufwand	Zins- ausgaben	Laufende Übertragungen 3) an		
							öffent- lichen Bereich	andere Bereiche	
1	2	3	4	5	6	7	8		
945	Adelsdorf	7 724	1 742,14	577,32	643,61	29,31	477,79	14,10	-
946	*Aurachtal	3 077	1 724,90	166,56	301,50	1,73	719,82	373,30	161,99
947	Baiersdorf, St.	7 632	2 082,91	485,96	307,41	41,91	586,07	257,66	403,90
948	Bubenreuth	4 668	1 982,76	327,81	321,63	15,95	486,11	426,37	404,90
949	*Buckenhof	3 126	2 183,32	325,09	297,65	0,11	729,81	328,18	502,47
950	Eckental, M.	14 327	1 963,35	328,74	210,89	15,64	577,00	401,42	429,66
951	Hemhofen	5 318	3 157,61	724,69	778,34	30,75	501,20	410,19	712,42
952	Heroldsberg, M.	8 471	2 800,70	657,72	495,25	7,01	716,78	253,47	670,48
953	Herzogenaurach, St.	23 093	2 134,34	483,90	480,06	1,92	762,12	406,34	-
954	*Heßdorf	3 550	1 890,98	202,28	234,38	-	662,55	277,91	513,86
955	Höchstadt/Aisch, St.	13 359	2 800,13	530,72	404,76	25,12	500,85	548,06	790,61
956	Möhrendorf	4 860	1 795,59	280,27	321,52	-	517,97	343,87	331,95
957	Röttenbach	4 709	2 809,05	454,95	822,45	-	501,85	433,63	596,18
958	*Uttenreuth	5 049	2 107,36	357,44	283,71	0,85	674,66	363,44	427,26
959	Weisendorf, M.	6 523	1 950,88	297,57	252,66	0,24	515,91	570,28	314,22
960	Lkr.Fürth	116 117	2 821,65	577,97	522,96	22,28	801,67	614,19	282,58
961	Kreisverwaltung	116 117	870,42	147,93	168,15	1,10	312,52	240,72	-
962	Kreisangehörige Gemeinden davon mit:	116 117	1 951,23	430,04	354,81	21,18	489,15	373,48	282,58
963	3000 und mehr Einwohnern	110 477	1 963,14	430,12	361,16	21,14	484,57	383,12	283,02
964	1000 b.u.3000 Einwohnern Einzelergebnisse der Gemeinden mit 3000 und mehr Einwohnern	5 640	1 718,11	428,49	230,39	21,91	578,95	184,52	273,84
965	Cadolzburg, M.	11 008	1 516,52	430,54	266,72	13,58	564,14	241,54	-
966	Großhabersdorf	4 148	1 810,18	362,18	382,89	17,79	420,97	267,93	358,42
967	Langenzenn, St.	10 572	2 388,38	508,31	438,04	19,95	458,09	454,68	509,31
968	Oberasbach, St.	17 550	1 597,62	411,30	432,01	0,03	421,39	332,89	-
969	*Obermichelbach	3 288	1 617,87	212,39	256,70	0,35	794,76	353,66	-
970	Roßtal, M.	9 676	2 056,37	406,75	326,48	38,46	452,52	350,71	481,46
971	*Seukendorf	3 145	1 667,21	492,02	207,42	8,86	499,62	139,65	319,63
972	Stein, St.	13 868	2 079,18	516,37	430,05	27,24	447,16	381,12	277,23
973	*Veitsbronn	6 567	2 635,80	216,86	361,19	5,12	601,64	421,94	1 029,05
974	Wilhermsdorf, M.	5 234	2 559,61	425,04	965,19	15,52	370,17	385,33	398,37
975	Zirndorf, St.	25 421	1 942,88	459,98	201,40	39,61	499,06	505,03	237,80
976	Lkr.Nürnberger Land	169 332	3 124,64	595,31	519,33	20,59	925,80	632,40	431,21
977	Kreisverwaltung	169 332	1 071,90	149,44	151,01	5,53	332,61	333,39	99,92
978	Kreisangehörige Gemeinden davon mit:	169 332	2 052,74	445,87	368,33	15,06	593,19	299,01	331,29
979	3000 und mehr Einwohnern	149 347	2 049,00	454,01	378,96	15,18	575,22	313,66	311,99
980	1000 b.u.3000 Einwohnern Einzelergebnisse der Gemeinden mit 3000 und mehr Einwohnern	19 985	2 080,66	384,99	288,90	14,18	727,46	189,57	475,56
981	Altdorf b.Nürnberg, St.	15 240	2 242,16	377,23	557,38	4,70	591,47	363,82	347,57
982	Burgthann	11 402	1 786,78	271,50	275,59	0,93	455,86	374,21	408,69
983	Feucht, M.	13 763	1 874,15	370,97	407,35	5,59	551,12	489,69	49,43
984	*Happurg	3 733	1 814,97	150,96	346,04	14,63	658,68	192,98	451,68
985	Hersbruck, St.	12 450	2 171,00	553,57	315,29	45,86	544,53	332,89	378,86
986	Lauf a.d.Pegnitz, St.	26 468	2 067,29	603,50	372,38	21,86	577,90	236,73	254,92
987	Leinburg	6 602	1 926,83	259,05	285,23	12,77	557,13	357,20	455,45
988	Neunkirchen a.Sand	4 741	1 906,66	539,91	333,71	3,19	587,62	158,84	283,39
989	Pommelsbrunn	5 260	1 799,27	296,02	300,77	6,05	544,46	336,22	315,76
990	Röthenbach/Pegnitz, St.	12 081	2 009,85	711,42	359,67	15,08	647,74	179,40	96,54
991	Rückersdorf	4 562	3 078,21	423,57	1 034,13	13,65	613,78	416,57	576,50
992	Schnaittach, M.	8 294	1 996,02	340,99	319,65	28,05	485,87	328,79	492,67
993	Schwaig b.Nürnberg	8 823	2 464,25	494,94	343,17	0,03	893,28	382,37	350,46
994	Schwarzenbruck	8 476	1 848,52	402,68	283,74	6,33	483,06	281,26	391,45
995	Simmelsdorf	3 272	1 747,82	466,95	242,97	6,80	471,86	257,45	301,79
996	Winkelhaid	4 180	1 895,11	463,18	308,71	52,32	496,03	212,31	362,55
997	Lkr.Neustadt a.d.Aisch-Bad Wi	99 592	2 988,45	488,60	567,81	18,27	838,37	530,31	545,09
998	Kreisverwaltung	99 592	1 037,51	177,73	205,06	1,03	269,12	246,17	138,40
999	Kreisangehörige Gemeinden davon mit:	99 592	1 950,94	310,88	362,75	17,23	569,24	284,14	406,69

1) Ohne Verwaltungsgemeinschaften.- 2) Einschl. haushaltstechnischer Verrechnungen.- 3) Erstattungen, Zuweisungen u. Zuschüsse für lfd. Zwecke, allgem. Zuweisungen
*) Mitglied einer Verwaltungsgemeinschaft.

der Gemeinden 1) und Gemeindeverbände 2)
EUR je Einwohner -

zusammen	Ausgaben des Vermögenshaushalts								(Verwaltungs- und Vermögenshaushalt zusammen) 4)	Lfd. Nr.
	Sachinvestitionen			Investitionszuweis. u. Darlehen an		Tilgungen an		Sonstige Ausgaben des Vermögenshaushalts		
	insgesamt	darunter:		öffentlichen Bereich	andere Bereiche	öffentlichen Bereich	andere Bereiche			
10	Bau- maßnahmen	Erwerb von unbewegl. Vermögen	13	14	15	16	17	18		
310,50	169,96	156,23	13,73	-	65,27	-	75,27	-	2 052,64	945
311,89	301,19	225,56	61,75	7,39	1,48	-	-	1,82	2 036,79	946
1 087,76	648,40	567,26	26,46	23,81	56,15	-	182,32	177,09	3 170,67	947
804,27	190,91	138,94	38,00	-	38,42	-	246,26	328,68	2 787,03	948
288,10	223,41	164,62	18,32	25,43	39,25	-	-	-	2 471,41	949
907,44	458,20	371,99	58,90	41,79	20,21	-	35,73	351,51	2 870,79	950
920,44	485,04	418,28	7,36	-	0,04	-	127,90	307,46	4 078,04	951
685,64	490,66	460,79	9,70	3,98	9,57	0,16	40,96	140,32	3 486,34	952
670,59	599,08	459,11	139,97	-	64,52	-	6,99	-	2 804,94	953
738,98	703,21	513,39	31,34	33,60	2,17	-	-	-	2 629,97	954
1 954,28	934,53	720,68	175,86	0,59	30,20	0,67	89,72	898,56	4 754,41	955
1 630,33	369,01	356,51	-	-	3,98	-	-	1 257,35	3 425,92	956
1 779,13	541,27	340,76	148,01	-	0,06	-	-	1 237,80	4 588,18	957
358,16	285,22	144,67	122,28	50,24	17,98	-	4,72	-	2 465,52	958
1 769,65	396,05	244,46	126,13	30,45	116,77	-	5,41	1 220,97	3 720,53	959
714,36	431,09	347,17	48,79	2,91	23,12	0,38	99,44	157,43	3 536,01	960
44,41	35,52	25,14	10,38	-	0,88	-	8,01	-	914,83	961
669,95	395,56	322,03	38,41	2,91	22,24	0,38	91,44	157,43	2 621,18	962
657,96	400,37	330,00	35,82	2,89	23,01	0,10	93,15	138,44	2 621,10	963
904,79	301,39	165,85	89,10	3,23	7,27	5,73	57,94	529,22	2 622,89	964
436,47	112,79	111,26	- 2,17	-	13,80	-	309,88	-	1 952,99	965
660,51	350,50	255,45	16,78	-	23,18	-	62,10	224,74	2 470,70	966
1 272,13	761,17	494,82	172,71	-	29,44	-	143,31	338,20	3 660,51	967
529,01	527,79	478,42	49,37	-	0,93	0,29	-	-	2 126,63	968
170,60	151,09	140,04	11,05	10,66	-	-	8,85	-	1 788,47	969
1 166,63	677,52	615,87	29,33	-	29,08	-	183,49	276,54	3 223,00	970
629,86	387,95	295,64	80,45	1,84	3,82	-	39,58	196,68	2 297,07	971
783,64	460,74	358,37	27,36	-	84,32	0,17	35,14	203,27	2 862,82	972
588,00	274,88	225,54	5,62	1,79	3,88	-	39,46	267,98	3 223,79	973
695,55	533,58	473,97	37,85	50,92	33,34	0,73	31,15	45,84	3 255,16	974
401,73	195,37	167,77	1,24	-	11,93	-	89,24	105,19	2 344,62	975
855,85	536,58	453,79	37,64	5,05	23,15	0,39	89,16	201,52	3 980,49	976
138,22	99,44	92,04	0,35	0,81	2,47	-	16,59	18,91	1 210,12	977
717,63	437,14	361,75	37,29	4,25	20,68	0,39	72,57	182,61	2 770,37	978
591,31	376,67	302,50	36,57	4,48	22,37	0,44	69,01	118,34	2 640,32	979
1 661,62	889,05	804,49	42,65	2,50	7,98	-	99,16	662,92	3 742,27	980
581,86	533,77	432,34	49,61	0,10	14,76	-	16,09	17,14	2 824,03	981
518,27	426,63	134,04	283,79	-	6,91	-	12,28	72,45	2 305,05	982
462,20	433,80	393,79	4,41	-	10,68	3,81	10,10	3,81	2 336,35	983
787,42	242,88	209,38	16,07	-	4,53	-	54,76	485,25	2 602,39	984
518,94	262,24	238,67	9,79	12,70	11,60	-	138,71	93,68	2 689,94	985
465,14	269,09	202,86	29,65	0,94	71,23	-	123,86	0,03	2 532,43	986
931,38	590,93	552,26	28,09	-	1,64	-	210,88	127,93	2 858,22	987
430,44	229,40	203,20	0,38	-	0,10	-	63,28	137,66	2 337,10	988
730,04	567,50	524,68	5,09	24,18	2,55	-	52,47	83,35	2 529,32	989
527,74	297,90	244,89	7,52	27,40	2,98	0,68	30,52	168,26	2 537,59	990
1 019,41	177,37	150,33	0,88	5,12	5,92	-	92,50	738,49	4 097,61	991
414,88	189,59	139,69	2,41	0,32	1,96	-	60,49	162,51	2 410,89	992
887,59	427,07	353,33	-	-	0,06	0,21	-	460,25	3 351,84	993
586,11	548,39	469,69	4,19	-	7,36	0,33	30,03	-	2 434,63	994
1 200,64	753,46	712,31	6,69	-	205,78	-	17,73	223,66	2 948,46	995
535,03	276,22	219,43	13,52	-	0,96	-	239,24	18,61	2 430,15	996
1 285,38	676,09	565,57	72,04	7,32	64,37	0,36	97,97	439,28	4 273,83	997
176,57	95,73	81,45	3,65	1,43	5,88	-	9,07	64,45	1 214,07	998
1 108,81	580,35	484,12	68,39	5,88	58,49	0,36	88,90	374,83	3 059,75	999

und Umlagen, Schuldendiensthilfen.- 4) Ohne bzw. abzüglich Steuerbeteiligungen.

Lfd. Nr.	Gemeinden und Gemeindeverbände	Einnahmen des Verwaltungshaushalts								sonstige Einnahmen des Verwaltungshaushalts
		zusammen	Steuern 4) (netto), u. steuer- ähnliche Einnahmen	Ge- bühren, zweck- gebundene Abgaben	Einnahmen aus wirtsch. Tätig- keit	Zins- einnahmen	laufd. Übertragungen 3)			
							ins- gesamt	darunter von		
								Bund und Land	Gemeinden/ Gv, Zweck- verbänden u.ä	
19	20	21	22	23	24	25	26	27		
945	Adelsdorf	2 192,50	1 257,66	400,26	42,89	1,49	413,53	404,63	4,70	76,68
946	*Aurachtal	1 805,77	1 023,56	233,46	29,35	0,00	473,73	436,43	5,35	45,67
947	Baiersdorf, St.	2 103,03	1 290,27	172,75	71,34	0,20	417,68	297,57	26,44	150,79
948	Bubenreuth	1 982,23	1 085,88	284,61	49,94	0,01	453,35	404,20	1,72	108,44
949	*Buckenhof	2 184,57	1 115,70	298,70	59,02	0,19	539,95	324,20	147,61	171,01
950	Eckental, M.	1 966,31	1 116,42	196,27	28,72	0,06	557,52	388,15	52,49	67,32
951	Hemhofen	3 161,39	1 035,85	969,47	33,16	1,83	820,17	646,99	8,92	300,90
952	Heroldsberg, M.	2 824,74	1 761,57	386,87	54,19	0,16	434,13	310,48	2,79	187,82
953	Herzogenaurach, St.	3 037,34	2 358,27	82,95	97,32	22,19	391,11	354,71	17,06	85,50
954	*Heßdorf	1 896,08	1 390,67	136,20	33,49	0,00	284,30	267,08	8,60	51,42
955	Höchstadt/Aisch, St.	2 772,17	1 270,55	313,71	104,46	0,98	708,67	354,31	84,17	373,80
956	Möhrendorf	1 787,89	1 102,60	216,45	59,45	0,09	351,14	305,57	1,94	58,15
957	Röttenbach	2 873,28	1 218,33	823,92	27,42	0,00	611,55	404,12	37,59	192,05
958	*Uttenreuth	2 105,07	998,78	274,49	97,81	0,76	608,94	399,19	145,10	124,29
959	Weisendorf, M.	1 953,18	1 106,09	211,59	31,93	0,02	530,46	369,14	0,89	73,10
960	Lkr.Fürth	2 965,26	1 097,95	326,77	64,07	0,52	1 394,56	784,95	518,28	81,38
961	Kreisverwaltung	959,79	-	77,15	3,99	0,00	868,44	340,75	507,95	10,21
962	Kreisangehörige Gemeinden davon mit:	2 005,47	1 097,95	249,62	60,08	0,52	526,13	444,20	10,33	71,17
963	3000 und mehr Einwohnern	2 022,23	1 111,33	254,10	59,92	0,55	527,40	442,79	10,42	68,93
964	1000 b.u.3000 Einwohnern	1 677,09	835,85	161,92	63,26	0,00	501,14	471,82	8,61	114,93
	Einzelergebnisse der Gemeinden mit 3000 und mehr Einwohnern									
965	Cadolzburg, M.	1 940,95	1 316,87	64,52	41,73	0,21	502,16	481,48	13,80	15,46
966	Großhabersdorf	1 823,02	871,96	260,19	43,04	-	514,32	511,72	2,59	133,52
967	Langenzenn, St.	2 375,90	1 320,36	188,80	78,97	0,52	690,00	426,87	35,17	97,24
968	Oberasbach, St.	1 863,18	963,84	323,55	46,63	-	515,80	504,36	6,47	13,35
969	*Obermichelbach	1 818,52	1 203,41	245,43	55,34	-	308,71	303,72	-	5,64
970	Roßtal, M.	2 046,79	1 011,04	287,61	56,79	0,08	527,43	438,77	25,55	163,85
971	*Seukendorf	1 810,17	911,01	220,87	33,37	-	565,20	495,66	-	79,72
972	Stein, St.	2 077,48	1 075,77	162,99	84,82	1,96	690,13	454,01	7,41	61,81
973	*Veitsbronn	2 066,74	945,99	317,93	66,88	0,01	568,93	491,59	2,08	167,00
974	Wilhermsdorf, M.	2 551,99	923,49	914,59	29,09	0,02	601,06	518,67	2,49	83,74
975	Zirndorf, St.	1 945,17	1 228,11	204,10	67,83	0,97	389,79	357,51	4,96	54,37
976	Lkr.Nürnberger Land	3 114,91	1 195,10	307,48	91,18	0,86	1 407,82	760,99	553,14	112,47
977	Kreisverwaltung	1 061,51	0,15	93,98	5,26	0,01	952,94	391,62	536,95	9,16
978	Kreisangehörige Gemeinden davon mit:	2 053,40	1 194,95	213,50	85,92	0,86	454,87	369,37	16,19	103,30
979	3000 und mehr Einwohnern	2 047,91	1 181,82	215,08	88,50	0,63	456,12	364,06	17,25	105,76
980	1000 b.u.3000 Einwohnern	2 094,41	1 293,02	201,70	66,63	2,56	445,56	409,03	8,25	84,95
	Einzelergebnisse der Gemeinden mit 3000 und mehr Einwohnern									
981	Altdorf b.Nürnberg, St.	2 230,60	1 250,63	143,16	65,94	1,16	431,55	319,75	10,33	338,16
982	Burgthann	1 782,65	1 076,72	116,18	29,24	0,06	507,70	477,95	4,45	52,76
983	Feucht, M.	1 992,29	1 193,90	148,64	123,36	0,00	443,41	366,22	19,52	82,98
984	*Happurg	1 807,88	831,65	220,42	44,05	0,00	516,95	499,41	0,18	194,80
985	Hersbruck, St.	2 174,37	1 294,21	186,73	82,81	2,04	553,78	326,84	66,78	54,79
986	Lauf a.d.Pegnitz, St.	2 047,92	1 264,71	204,04	130,63	1,27	435,72	331,24	15,74	11,54
987	Leinburg	1 922,47	1 269,04	168,35	62,99	-	396,82	353,64	21,47	25,28
988	Neunkirchen a.Sand	1 894,06	994,23	358,84	67,20	0,42	327,08	287,24	2,06	146,29
989	Pommelsbrunn	1 839,89	948,87	236,11	41,33	-	548,32	406,82	6,19	65,26
990	Röthenbach/Pegnitz, St.	1 920,01	1 172,47	189,13	116,40	0,28	327,52	196,49	36,06	114,20
991	Rückersdorf	3 054,82	1 331,27	1 089,74	50,77	0,00	402,96	331,15	3,51	180,08
992	Schnaittach, M.	1 992,65	976,67	221,74	70,49	0,20	605,94	459,78	15,91	117,60
993	Schwaig b.Nürnberg	2 456,39	1 546,31	232,80	129,75	0,02	394,81	388,18	2,84	152,70
994	Schwarzenbruck	1 861,13	1 147,40	165,22	74,34	0,00	428,64	380,39	4,72	45,53
995	Simmelsdorf	1 746,84	795,58	227,70	42,81	0,35	585,46	552,29	3,71	94,94
996	Winkelhaid	1 893,22	873,01	160,69	105,05	1,87	571,08	554,39	1,38	181,52
997	Lkr.Neustadt a.d.Aisch-Bad Wi	3 002,94	1 019,41	315,09	117,07	2,16	1 426,90	817,84	489,64	122,31
998	Kreisverwaltung	1 033,65	0,02	115,59	13,07	0,66	872,54	355,60	470,84	31,77
999	Kreisangehörige Gemeinden davon mit:	1 969,29	1 019,39	199,51	104,00	1,50	554,36	462,24	18,79	90,54

1) Ohne Verwaltungsgemeinschaften.- 2) Einschl. haushaltstechnischer Verrechnungen.- 3) Erstattungen, Zuweisungen u. Zuschüsse für lfd. Zwecke, allgem. Zuweisungen
*) Mitglied einer Verwaltungsgemeinschaft.

der Gemeinden 1) und Gemeindeverbände 2)
EUR je Einwohner -

Einnahmen des Vermögenshaushalts										Lfd. Nr.
zusammen	Darlehensrückflüsse	Veräußerung von Vermögen	Beiträge und ähnliche Entgelte	Zuweisungen u. Zuschüsse für Investitionen		Schuldenaufnahmen		sonstige Einnahmen des Vermögenshaushalts	Brutto-Einnahmen (Verwaltungs- und Vermögenshaushalt zusammen) 4)	
				insgesamt	dar.: von Bund und Land	öffentlicher Bereich	Kreditmarktmittel Inn. Darl.			
28	29	30	31	32	33	34	35	36	37	
304,62	1,32	72,27	9,85	69,05	69,02	-	152,12	-	2 497,12	945
491,54	-	13,81	279,18	72,70	52,67	-	-	125,85	2 297,31	946
1 237,61	0,41	402,57	47,17	200,02	198,75	-	72,06	515,39	3 340,65	947
891,90	0,07	0,07	93,99	94,80	92,66	-	153,94	549,02	2 874,13	948
392,06	-	6,07	2,80	35,19	35,19	-	-	348,00	2 576,63	949
1 072,06	0,28	139,84	67,87	101,40	101,01	-	-	762,67	3 038,37	950
1 113,82	-	35,73	12,28	75,56	75,56	-	188,04	802,20	4 275,20	951
659,98	-	1,22	32,86	97,13	92,52	-	-	528,77	3 484,73	952
545,99	54,25	343,39	72,10	76,26	73,97	-	-	-	3 583,33	953
1 040,80	-	4,53	17,01	57,94	57,94	-	-	961,32	2 936,88	954
1 952,38	0,00	817,76	220,41	213,83	206,52	-	187,14	513,24	4 724,54	955
1 630,33	0,31	0,55	20,85	95,06	95,06	-	-	1 513,56	3 418,22	956
1 768,22	-	1,26	10,68	100,92	90,59	-	-	1 655,36	4 641,50	957
404,50	-	0,33	7,03	66,17	66,13	-	-	330,97	2 509,58	958
1 703,91	-	5,16	90,45	87,46	87,46	-	-	1 520,84	3 657,08	959
610,81	0,97	73,30	13,45	120,13	114,43	-	53,73	349,23	3 576,07	960
19,33	0,05	0,11	-	19,16	18,35	-	-	-	979,13	961
591,48	0,92	73,19	13,45	100,96	96,08	-	53,73	349,23	2 596,95	962
581,64	0,92	76,92	12,13	101,60	97,87	-	56,48	333,58	2 603,87	963
784,33	0,89	-	39,17	88,50	60,98	-	-	655,77	2 461,42	964
67,45	-	2,51	13,43	51,51	48,95	-	-	-	2 008,41	965
656,51	-	1,62	0,97	64,69	64,69	-	-	589,23	2 479,54	966
1 425,57	2,54	268,31	21,26	215,94	188,89	-	378,36	539,16	3 801,48	967
141,17	0,04	0,94	- 0,64	140,83	140,54	-	-	-	2 004,35	968
51,01	-	0,96	0,80	49,25	47,86	-	-	-	1 869,53	969
1 016,68	-	318,83	12,17	34,69	34,69	-	196,36	454,63	3 063,47	970
477,27	-	117,91	28,36	83,39	83,39	-	-	247,61	2 287,44	971
783,64	2,80	27,97	31,35	82,64	81,35	-	-	638,87	2 861,12	972
1 144,49	-	1,83	3,93	70,54	70,54	-	-	1 068,20	3 211,23	973
787,18	-	117,15	11,33	284,94	283,90	-	-	373,77	3 339,17	974
363,21	1,38	44,79	9,66	69,78	67,25	-	13,36	224,24	2 308,38	975
907,27	2,06	19,95	21,68	146,71	133,76	0,20	57,45	659,21	4 022,17	976
142,61	0,74	0,09	-	42,38	39,48	-	-	99,40	1 204,12	977
764,66	1,33	19,86	21,68	104,33	94,28	0,20	57,45	559,81	2 818,06	978
657,87	1,37	20,27	14,72	94,66	84,06	0,23	58,68	467,95	2 705,78	979
1 562,65	1,03	16,81	73,68	176,61	170,71	-	48,29	1 246,24	3 657,07	980
879,90	-	63,57	4,15	131,63	130,57	-	-	680,56	3 110,50	981
792,22	-	0,47	2,32	38,00	38,00	-	263,11	488,31	2 574,87	982
337,73	0,78	0,81	9,62	67,61	52,11	-	-	258,90	2 330,02	983
786,90	-	8,54	32,68	59,24	59,24	-	-	686,44	2 594,77	984
501,08	0,06	58,51	- 1,67	101,24	81,82	-	-	342,94	2 675,45	985
592,86	0,27	27,33	1,96	98,40	97,41	-	133,18	331,72	2 640,77	986
931,38	-	1,51	12,54	134,39	134,39	-	177,05	605,88	2 853,85	987
407,92	-	1,00	51,19	34,23	34,23	-	-	321,49	2 301,98	988
824,41	-	0,38	9,46	122,36	118,56	-	95,06	597,15	2 664,30	989
566,71	13,54	1,03	57,43	149,76	69,75	2,79	-	342,14	2 486,72	990
970,55	0,66	36,66	19,00	55,47	34,92	-	-	858,76	4 025,37	991
434,87	-	- 0,02	7,67	33,13	32,49	-	-	394,09	2 427,52	992
884,89	0,12	36,14	2,65	14,00	14,00	-	-	831,99	3 341,28	993
679,78	-	3,88	23,14	143,19	143,19	-	-	509,56	2 540,91	994
1 194,68	-	0,05	23,98	314,82	314,82	-	174,21	681,64	2 941,53	995
362,25	4,24	2,24	73,27	67,80	67,80	-	-	214,71	2 255,47	996
1 214,64	-	164,12	101,83	222,33	214,17	-	67,81	658,55	4 217,58	997
162,89	-	1,10	-	34,13	33,65	-	-	127,66	1 196,54	998
1 051,75	-	163,02	101,83	188,21	180,51	-	67,81	530,89	3 021,04	999

und Umlagen, Schuldendiensthilfen.- 4) Ohne bzw. abzüglich Steuerbeteiligungen.

Lfd. Nr.	Gemeinden und Gemeindeverbände	Einwohner am 30.6. des Berichtsjahres	Ausgaben des Verwaltungshaushalts						
			zusammen 4)	Personal- ausgaben	Laufender Sach- aufwand	Zins- ausgaben	Laufende Übertragungen 3) an		Sonstige Ausgaben des Verwal- tungs- haushalts
							öffent- lichen Bereich	andere Bereiche	
1	2	3	4	5	6	7	8		
1000	3000 und mehr Einwohnern	54 728	1 969,83	338,82	367,98	22,65	538,02	297,91	404,45
1001	1000 b.u.3000 Einwohnern	39 128	1 904,25	283,02	359,36	10,25	592,90	263,26	395,47
1002	unter 1000 Einwohnern	5 736	2 089,16	234,26	336,01	13,23	705,75	295,29	504,61
	Einzelergebnisse der Gemeinden mit 3000 und mehr Einwohnern								
1003	Bad Windsheim, St.	12 376	2 326,11	392,33	434,76	15,41	496,43	376,61	610,57
1004	*Burgbernheim, St.	3 216	1 794,59	265,99	242,63	55,23	668,76	453,19	108,80
1005	*Diespeck	3 676	1 587,76	187,56	364,86	11,71	657,02	301,58	65,03
1006	Emskirchen, M.	5 889	1 669,70	223,37	333,71	4,49	585,83	265,22	257,08
1007	Markt Erlbach, M.	5 642	1 746,46	530,36	339,99	6,45	426,69	79,95	363,02
1008	Neustadt a.d.Aisch, St.	12 928	1 966,85	373,63	484,14	33,81	436,95	182,47	455,84
1009	*Scheinfeld, St.	4 601	1 907,45	212,80	200,55	24,74	629,21	406,17	433,97
1010	*Uffenheim, St.	6 400	2 112,38	316,53	245,57	33,49	677,17	443,15	396,48
1011	Lkr.Roth	125 880	2 947,18	534,15	573,54	10,92	782,39	513,77	532,41
1012	Kreisverwaltung	125 880	943,78	150,47	170,49	2,30	287,81	214,59	118,11
1013	Kreisangehörige Gemeinden davon mit:	125 880	2 003,40	383,67	403,04	8,62	494,58	299,18	414,30
1014	3000 und mehr Einwohnern Einzelergebnisse der Gemeinden mit 3000 und mehr Einwohnern	125 880	2 003,40	383,67	403,04	8,62	494,58	299,18	414,30
1015	Abenberg, St.	5 524	1 876,59	319,96	329,94	32,22	500,95	360,48	333,03
1016	Allersberg, M.	8 166	1 673,83	303,80	386,18	31,31	500,58	340,52	111,44
1017	Büchenbach	5 263	1 724,85	341,79	223,28	4,92	451,58	395,34	307,93
1018	Georgensgmünd	6 673	3 465,86	453,67	1 467,87	9,90	550,07	300,75	683,60
1019	Greding, St.	7 117	1 837,18	354,77	390,05	13,58	432,63	210,81	435,34
1020	Heideck, St.	4 650	1 629,30	377,45	311,91	29,50	429,35	180,22	300,87
1021	Hilpoltstein, St.	13 372	2 124,57	337,03	416,68	7,59	450,26	414,41	498,59
1022	Kammerstein	3 031	1 787,43	611,99	393,29	2,13	480,76	62,64	236,61
1023	Schwanstetten, M.	7 269	1 597,44	320,32	229,54	2,58	495,98	278,66	270,37
1024	Rednitzhembach	6 831	1 841,92	280,30	237,45	-	471,30	378,56	474,30
1025	Röttenbach	3 225	1 656,48	539,70	224,19	2,41	413,52	53,49	423,17
1026	Rohr	3 667	1 743,46	261,98	256,89	2,86	485,43	356,77	379,54
1027	Roth, St.	25 233	1 982,47	458,60	382,72	3,53	517,32	243,84	376,45
1028	Spalt, St.	4 972	1 744,82	494,26	404,05	17,62	430,37	150,50	248,02
1029	Thalmässing, M.	5 129	2 044,92	330,69	370,62	0,90	397,72	288,90	656,09
1030	Wendelstein, M.	15 758	2 306,92	375,11	334,79	-	611,13	397,03	588,86
1031	Lkr.Weißenburg-Gunzenhausen	94 280	2 962,59	613,75	482,09	12,83	796,63	520,46	536,84
1032	Kreisverwaltung	94 280	973,05	179,32	151,90	0,82	277,06	273,52	90,44
1033	Kreisangehörige Gemeinden davon mit:	94 280	1 989,54	434,43	330,20	12,01	519,56	246,95	446,40
1034	3000 und mehr Einwohnern	63 134	2 115,19	505,57	374,98	14,36	484,92	277,38	457,98
1035	1000 b.u.3000 Einwohnern	27 651	1 724,98	295,61	230,05	6,88	585,98	184,84	421,62
1036	unter 1000 Einwohnern Einzelergebnisse der Gemeinden mit 3000 und mehr Einwohnern	3 495	1 812,84	247,62	313,54	10,17	619,88	188,50	433,14
1037	*Ellingen, St.	3 744	1 524,14	411,66	194,26	21,33	596,28	61,80	238,80
1038	Gunzenhausen, St.	16 562	2 217,46	488,83	445,00	7,12	513,60	355,60	407,32
1039	Pappenheim, St.	4 118	1 992,56	454,45	355,48	10,11	459,34	367,66	345,52
1040	Pleinfeld, M.	7 534	1 609,62	303,49	289,88	22,00	491,27	241,11	261,87
1041	Treuchtlingen, St.	12 898	2 102,15	489,81	437,16	33,96	426,46	248,37	466,40
1042	Weißenburg i.Bay., GKSt.	18 278	2 388,83	645,91	344,14	3,46	480,53	265,76	649,03
	Reg.Bez. Unterfranken								
1043	Bezirksverwaltung	1 311 646	339,86	21,00	3,89	0,11	24,58	279,31	10,97
1044	Kreisfreie Städte	248 949	3 466,97	1 048,16	622,36	30,76	335,09	1 079,02	351,59
1045	Aschaffenburg	69 435	3 516,35	899,09	567,84	22,90	320,88	1 072,59	633,05
1046	Schweinfurt	53 420	3 689,18	1 074,26	976,96	1,45	372,10	1 264,42	-
1047	Würzburg	126 094	3 345,65	1 119,19	502,16	47,50	327,24	1 004,02	345,55
1048	Landkreise und ihre Gemeinden	1 062 697	2 962,06	576,46	561,59	19,88	785,01	519,00	500,13

1) Ohne Verwaltungsgemeinschaften.- 2) Einschl. haushaltstechnischer Verrechnungen.- 3) Erstattungen, Zuweisungen u. Zuschüsse für lfd. Zwecke, allgem. Zuweisungen
*) Mitglied einer Verwaltungsgemeinschaft.

der Gemeinden 1) und Gemeindeverbände 2)
EUR je Einwohner -

zusammen	Ausgaben des Vermögenshaushalts								(Verwaltungs- und Vermögenshaushalt zusammen) 4)	Lfd. Nr.
	Sachinvestitionen			Investitionszuweis. u. Darlehen an		Tilgungen an		Sonstige Ausgaben des Vermögenshaushalts		
	insgesamt	darunter:		öffentlichen Bereich	andere Bereiche	öffentlichen Bereich	andere Bereiche			
9	10	Bau- maßnahmen	Erwerb von unbewegl. Vermögen	13	14	15	16	17	18	
1 011,92	382,67	330,11	38,15	2,96	72,93	0,32	122,50	430,55	2 981,76	1000
1 158,49	810,08	649,07	117,11	4,67	41,34	0,47	47,30	254,62	3 062,74	1001
1 694,41	899,43	828,31	24,56	41,97	37,78	-	52,10	663,13	3 783,57	1002
688,01	330,41	258,87	67,55	-	18,42	0,83	271,45	66,90	3 014,12	1003
1 412,70	360,73	261,03	70,70	23,28	125,81	0,39	150,44	752,05	3 207,29	1004
532,07	398,36	364,84	14,46	1,36	21,62	-	79,70	31,02	2 119,83	1005
939,78	506,75	510,45	- 13,69	4,12	97,66	-	32,23	299,02	2 609,47	1006
599,70	352,62	312,62	22,34	-	10,81	-	24,10	212,18	2 346,16	1007
1 686,57	289,73	249,71	32,11	-	69,18	0,24	111,29	1 216,13	3 653,42	1008
930,10	283,28	224,56	18,60	-	366,62	-	59,15	221,05	2 837,55	1009
838,32	657,26	570,41	66,42	9,05	9,64	0,49	82,97	78,92	2 950,71	1010
995,23	631,66	494,85	76,97	13,47	30,26	0,15	99,51	220,18	3 942,41	1011
184,71	127,14	113,27	1,44	1,10	1,52	-	50,03	4,92	1 128,49	1012
810,52	504,52	381,59	75,52	12,38	28,74	0,15	49,48	215,26	2 813,92	1013
810,52	504,52	381,59	75,52	12,38	28,74	0,15	49,48	215,26	2 813,92	1014
597,56	415,12	212,49	178,22	39,21	1,07	0,01	101,15	41,00	2 474,15	1015
764,62	473,80	283,47	103,89	75,75	3,29	-	66,10	145,68	2 438,45	1016
807,94	466,11	315,29	137,80	8,45	22,50	-	165,14	145,74	2 532,78	1017
1 435,60	1 003,99	848,41	104,72	3,23	42,74	1,15	99,73	284,77	4 901,46	1018
1 484,05	957,34	922,61	2,60	-	9,98	-	211,11	305,62	3 321,23	1019
764,50	689,91	562,78	103,48	-	14,69	-	59,52	0,37	2 393,80	1020
607,21	380,36	303,50	19,19	4,27	6,78	0,28	64,09	151,43	2 731,78	1021
884,83	511,05	375,55	85,19	18,67	54,01	-	32,41	268,68	2 672,26	1022
967,46	377,40	326,91	34,11	15,51	2,62	-	21,43	550,49	2 564,90	1023
1 007,67	302,42	140,55	118,76	-	1,69	-	-	703,55	2 849,59	1024
674,87	340,24	258,54	67,21	0,75	-	-	52,53	281,36	2 331,36	1025
810,79	288,82	142,59	128,56	-	75,65	-	11,14	435,19	2 554,26	1026
663,67	530,96	408,91	76,65	0,23	37,52	0,29	8,25	86,42	2 646,14	1027
612,92	513,83	464,88	25,23	3,38	33,73	-	48,50	13,48	2 357,74	1028
1 400,49	486,11	257,63	217,06	15,01	33,54	-	8,90	856,93	3 445,42	1029
488,02	388,72	266,59	20,01	20,83	75,73	-	-	2,74	2 794,94	1030
1 083,71	650,57	552,47	59,35	77,47	32,11	0,20	85,46	237,89	4 046,30	1031
146,63	57,63	47,12	0,51	45,05	1,46	-	34,57	7,92	1 119,68	1032
937,08	592,93	505,35	58,84	32,42	30,65	0,20	50,90	229,97	2 926,62	1033
806,09	616,56	535,61	52,41	28,29	36,40	0,30	48,82	75,72	2 921,28	1034
1 178,86	494,97	404,22	61,86	43,03	20,69	-	54,08	566,08	2 903,83	1035
1 390,43	941,15	758,87	151,06	23,20	5,69	-	63,18	357,20	3 203,27	1036
856,39	795,66	588,95	181,75	8,17	7,18	0,11	45,27	-	2 380,53	1037
773,51	636,98	540,78	69,11	1,88	93,00	-	39,60	2,04	2 990,96	1038
464,05	292,79	238,36	22,65	87,87	1,70	-	29,48	52,21	2 456,61	1039
364,95	285,07	246,60	25,50	5,71	-	-	32,44	41,74	1 974,57	1040
908,02	534,04	494,58	17,82	102,29	7,72	0,20	78,18	185,59	3 010,18	1041
1 012,27	829,19	735,05	52,99	-	34,16	0,87	48,29	99,76	3 401,10	1042
14,42	8,31	7,31	-	-	0,57	-	0,87	4,66	354,27	1043
733,08	353,09	245,05	88,55	7,86	76,59	0,02	82,38	213,14	4 200,05	1044
766,71	335,34	231,52	70,00	27,93	9,28	-	119,62	274,54	4 283,05	1045
859,21	353,68	115,80	225,39	-	3,36	0,02	5,54	496,61	4 548,39	1046
661,13	362,61	307,25	40,80	0,15	144,68	0,04	94,42	59,23	4 006,77	1047
1 087,57	550,81	447,62	61,33	13,31	45,04	0,25	90,25	387,91	4 049,63	1048

und Umlagen, Schuldendiensthilfen.- 4) Ohne bzw. abzüglich Steuerbeteiligungen.

Lfd. Nr.	Gemeinden und Gemeindeverbände	Einnahmen des Verwaltungshaushalts								
		zusammen	Steuern 4) (netto), u. steuer- ähnliche Einnahmen	Ge- bühren, zweck- gebundene Abgaben	Einnahmen aus wirtsch. Tätig- keit	Zins- einnahmen	laufd. Übertragungen 3)			sonstige Einnahmen des Verwal- tungs- haushalts
							ins- gesamt	darunter von		
								Bund und Land	Gemeinden/ Gv, Zweck- verbänden u.ä	
19	20	21	22	23	24	25	26	27		
1000	3000 und mehr Einwohnern	1 983,78	1 074,17	182,54	116,51	0,79	532,89	430,59	21,46	76,88
1001	1000 b.u.3000 Einwohnern	1 928,59	948,52	220,42	82,95	0,68	574,75	496,50	15,81	101,26
1002	unter 1000 Einwohnern	2 108,66	980,23	218,79	128,16	13,81	620,00	530,44	13,74	147,68
	Einzelergebnisse der Gemeinden mit 3000 und mehr Einwohnern									
1003	Bad Windsheim, St.	2 312,15	998,46	408,96	156,43	0,35	579,64	475,49	19,37	168,30
1004	*Burgbernhelm, St.	1 806,70	1 007,23	62,05	131,48	0,02	595,86	468,94	18,72	10,07
1005	*Diespeck	1 801,62	861,21	215,05	87,67	0,44	428,78	415,84	4,93	208,47
1006	Emskirchen, M.	1 669,91	1 119,04	12,83	116,78	0,17	413,16	368,08	26,63	7,93
1007	Markt Erlbach, M.	1 722,92	1 008,25	107,57	60,08	0,00	527,98	490,64	21,19	19,04
1008	Neustadt a.d.Aisch, St.	1 959,52	1 279,74	75,95	84,46	0,29	496,58	395,56	13,47	22,50
1009	*Scheinfeld, St.	1 919,02	903,95	261,20	105,14	7,11	583,05	439,28	16,38	58,57
1010	*Uffenheim, St.	2 156,75	1 100,45	167,54	170,77	0,00	622,47	402,08	51,62	95,52
1011	Lkr.Roth	2 932,14	1 097,88	289,32	90,18	2,56	1 351,31	736,78	528,46	100,90
1012	Kreisverwaltung	940,31	0,04	56,97	4,84	1,17	874,16	331,70	516,38	3,14
1013	Kreisangehörige Gemeinden davon mit:	1 991,83	1 097,85	232,35	85,34	1,39	477,15	405,08	12,08	97,76
1014	3000 und mehr Einwohnern Einzelergebnisse der Gemeinden mit 3000 und mehr Einwohnern	1 991,83	1 097,85	232,35	85,34	1,39	477,15	405,08	12,08	97,76
1015	Abenberg, St.	1 879,03	1 031,75	233,34	39,78	0,07	478,09	369,31	1,88	96,00
1016	Allersberg, M.	1 663,35	781,34	235,34	42,04	0,04	563,53	456,19	11,22	41,06
1017	Büchenbach	1 734,70	1 011,28	129,62	66,38	0,01	469,97	362,91	19,47	57,44
1018	Georgensgmünd	3 452,08	1 260,66	999,37	498,16	0,24	440,87	332,23	12,97	252,78
1019	Greding, St.	1 835,31	998,62	220,91	82,99	1,64	421,84	407,07	1,76	109,31
1020	Heideck, St.	1 629,03	841,53	258,04	49,49	0,37	445,67	422,70	1,31	33,93
1021	Hilpoltstein, St.	2 112,38	986,35	299,77	71,58	1,50	606,22	459,20	1,99	146,97
1022	Kammerstein	1 763,55	1 075,09	194,72	41,98	0,02	416,66	369,23	1,95	35,08
1023	Schwanstetten, M.	1 590,47	926,49	123,43	43,65	0,00	491,08	470,67	1,54	5,82
1024	Rednitzhembach	1 838,59	1 184,86	132,00	55,54	8,14	349,84	311,18	19,33	108,21
1025	Röttenbach	1 650,77	1 024,99	103,09	26,05	0,00	466,98	424,70	32,59	29,66
1026	Rohr	1 734,38	998,28	146,35	39,43	0,05	494,19	419,99	1,83	56,08
1027	Roth, St.	1 983,85	1 150,34	187,13	68,50	0,00	466,00	418,53	27,03	111,87
1028	Spalt, St.	1 745,60	935,74	102,29	68,34	0,12	573,52	512,40	6,40	65,59
1029	Thalmässing, M.	1 942,82	884,47	193,41	117,63	1,00	622,97	538,69	1,38	123,35
1030	Wendelstein, M.	2 276,17	1 580,39	153,89	63,69	4,91	373,07	295,00	12,84	100,22
1031	Lkr.Weißenburg-Gunzenhausen	2 933,64	972,55	289,63	131,16	1,10	1 440,24	843,57	480,50	98,97
1032	Kreisverwaltung	954,56	-	70,26	9,86	0,56	863,30	374,55	451,40	10,58
1033	Kreisangehörige Gemeinden davon mit:	1 979,08	972,55	219,37	121,29	0,54	576,94	469,01	29,10	88,39
1034	3000 und mehr Einwohnern	2 107,02	1 066,02	236,51	139,23	0,52	577,93	442,13	30,33	86,80
1035	1000 b.u.3000 Einwohnern	1 710,91	784,59	177,51	86,75	0,67	576,05	525,28	25,86	85,34
1036	unter 1000 Einwohnern Einzelergebnisse der Gemeinden mit 3000 und mehr Einwohnern	1 789,79	771,10	240,75	70,58	0,01	566,02	509,48	32,52	141,31
1037	*Ellingen, St.	1 574,14	793,69	156,42	67,42	0,30	512,75	442,87	19,01	43,55
1038	Gunzenhausen, St.	2 186,34	1 109,25	235,74	167,08	0,63	583,93	418,44	52,41	89,72
1039	Pappenheim, St.	1 945,95	831,54	184,55	231,63	2,45	660,31	522,19	6,40	35,48
1040	Pleinfeld, M.	1 607,15	858,67	136,12	63,16	0,00	509,82	440,55	26,41	39,40
1041	Treuchtlingen, St.	2 121,05	963,58	318,00	117,48	0,02	633,34	552,38	11,19	88,63
1042	Weißenburg i.Bay., GKSt.	2 376,71	1 293,23	249,21	154,60	0,60	556,27	368,27	33,15	122,82
	Reg.Bez. Unterfranken									
1043	Bezirksverwaltung	360,54	-	0,65	0,79	0,01	358,66	113,07	190,89	0,44
1044	Kreisfreie Städte	3 522,69	1 607,12	208,07	141,62	1,09	1 444,57	964,01	157,64	120,22
1045	Aschaffenburg	3 451,01	1 596,86	260,74	133,89	0,37	1 256,66	881,47	141,88	202,48
1046	Schweinfurt	4 032,78	1 920,61	315,24	189,20	1,96	1 501,43	872,56	85,36	104,33
1047	Würzburg	3 346,07	1 479,97	133,67	125,71	1,11	1 523,96	1 048,21	196,95	81,65
1048	Landkreise und ihre Gemeinden	3 065,84	1 094,41	305,98	111,97	3,24	1 392,53	789,02	462,02	157,69

1) Ohne Verwaltungsgemeinschaften.- 2) Einschl. haushaltstechnischer Verrechnungen.- 3) Erstattungen, Zuweisungen u. Zuschüsse für lfd. Zwecke, allgem. Zuweisungen
*) Mitglied einer Verwaltungsgemeinschaft.

der Gemeinden 1) und Gemeindeverbände 2)
EUR je Einwohner -

Einnahmen des Vermögenshaushalts										Brutto-Einnahmen (Verwaltungs- und Vermögens- haushalt zusammen) 4)	Lfd. Nr.
zusammen	Darlehens- rück- flüsse	Ver- äußerung von Vermögen	Beiträge und ähnliche Entgelte	Zuweisungen u. Zuschüsse für Investitionen		Schuldenaufnahmen		sonstige Einnahmen des Vermögens- haushalts			
				ins- gesamt	dar.: von Bund und Land	öffent- licher Bereich	Kredit- markt- mittel Inn. Darl.				
28	29	30	31	32	33	34	35	36	37		
952,94	-	195,15	96,91	104,68	100,01	-	70,46	485,73	2 936,72	1000	
1 111,75	-	137,62	118,06	276,57	264,83	-	45,93	533,57	3 040,33	1001	
1 585,25	-	29,62	37,99	382,40	373,37	-	191,77	943,48	3 693,92	1002	
949,10	-	130,13	58,09	87,16	70,68	-	188,19	485,52	3 261,25	1003	
1 415,49	-	360,90	88,84	166,94	166,94	-	-	798,81	3 222,19	1004	
402,03	-	162,20	129,63	98,19	98,19	-	-	12,01	2 203,65	1005	
939,78	-	166,19	186,56	126,18	125,33	-	203,77	257,08	2 609,69	1006	
583,50	-	71,43	66,14	80,51	80,51	-	-	365,42	2 306,42	1007	
1 350,79	-	404,98	64,71	114,52	111,23	-	25,31	741,26	3 310,31	1008	
608,70	-	42,87	26,79	150,15	149,53	-	-	388,88	2 527,72	1009	
825,96	-	77,88	217,30	59,96	59,79	-	-	470,82	2 982,71	1010	
1 072,57	0,98	89,99	51,42	164,80	160,80	-	67,35	698,03	4 004,71	1011	
199,11	0,12	0,25	-	61,46	61,25	-	-	137,28	1 139,41	1012	
873,46	0,86	89,74	51,42	103,33	99,55	-	67,35	560,76	2 865,29	1013	
873,46	0,86	89,74	51,42	103,33	99,55	-	67,35	560,76	2 865,29	1014	
609,11	-	57,41	42,17	130,92	130,92	-	-	378,61	2 488,14	1015	
659,13	-	10,39	140,21	164,62	142,26	-	209,65	134,26	2 322,48	1016	
817,82	-	54,88	77,41	32,92	32,60	-	114,00	538,61	2 552,53	1017	
1 164,68	0,04	97,07	66,66	131,18	127,94	-	299,72	570,00	4 616,75	1018	
1 477,63	0,11	499,20	159,17	165,49	165,49	-	-	653,67	3 312,94	1019	
401,82	-	14,64	3,73	104,87	82,57	-	-	278,58	2 030,85	1020	
548,32	0,51	70,36	62,04	41,90	41,90	-	-	373,51	2 660,71	1021	
928,43	-	8,07	36,33	139,28	137,57	-	-	744,75	2 691,98	1022	
967,46	-	1,43	64,36	34,36	34,36	-	275,14	592,18	2 557,93	1023	
1 349,67	8,18	197,14	14,90	40,25	40,25	-	-	1 089,19	3 188,25	1024	
675,57	-	3,29	3,00	80,25	80,25	-	-	589,04	2 326,34	1025	
936,59	-	30,46	44,02	253,35	253,35	-	-	608,76	2 670,97	1026	
887,22	-	46,76	13,31	134,11	132,47	-	-	693,05	2 871,07	1027	
670,00	-	40,40	17,57	145,16	142,17	-	234,63	232,25	2 415,60	1028	
1 394,86	-	285,36	147,11	95,41	74,92	-	-	866,98	3 337,68	1029	
752,58	2,81	66,50	14,86	59,41	59,41	-	63,46	545,54	3 028,75	1030	
1 095,46	0,24	92,69	73,03	177,89	163,53	-	119,13	632,48	4 029,11	1031	
137,43	0,02	0,69	-	23,13	23,08	-	-	113,60	1 091,99	1032	
958,03	0,22	92,00	73,03	154,77	140,45	-	119,13	518,88	2 937,11	1033	
828,64	0,32	83,34	71,46	144,65	123,88	-	115,71	413,17	2 935,66	1034	
1 189,17	0,02	116,80	46,21	168,43	167,26	-	111,52	746,19	2 900,08	1035	
1 466,52	-	52,20	313,42	229,49	227,80	-	241,20	630,21	3 256,31	1036	
858,28	0,91	187,67	183,98	56,09	55,05	-	-	429,63	2 432,42	1037	
741,87	0,14	161,85	33,64	101,74	96,49	-	79,91	364,60	2 928,22	1038	
502,08	3,40	55,50	33,50	54,24	54,24	-	-	355,44	2 448,03	1039	
345,07	-	61,43	3,49	51,03	49,70	-	-	229,12	1 952,23	1040	
967,62	0,02	40,14	35,96	228,90	154,01	-	269,94	392,67	3 088,67	1041	
1 076,03	-	36,62	144,32	201,16	187,78	-	136,78	557,15	3 452,74	1042	
16,82	0,03	0,68	-	5,20	4,40	-	-	10,91	377,36	1043	
679,17	3,19	100,23	20,78	131,67	103,45	-	111,98	311,32	4 201,86	1044	
837,13	0,84	125,91	- 1,67	126,55	60,33	-	28,80	556,69	4 288,14	1045	
669,75	12,58	187,59	-	95,18	75,97	-	374,39	-	4 702,53	1046	
596,18	0,50	49,08	41,95	149,94	138,84	-	46,61	308,10	3 942,25	1047	
1 025,77	2,61	94,32	48,21	189,71	159,10	-	55,98	634,93	4 091,60	1048	

und Umlagen, Schuldendiensthilfen.- 4) Ohne bzw. abzüglich Steuerbeteiligungen.

Lfd. Nr.	Gemeinden und Gemeindeverbände	Einwohner am 30.6. des Berichtsjahres	Ausgaben des Verwaltungshaushalts						
			zusammen 4)	Personal- ausgaben	Laufender Sach- aufwand	Zins- ausgaben	Laufende Übertragungen 3) an		Sonstige Ausgaben des Verwal- tungs- haushalts
							öffent- lichen Bereich	andere Bereiche	
1	2	3	4	5	6	7	8		
1049	Kreisverwaltungen	1 062 697	802,16	154,35	157,91	5,70	246,06	230,02	8,11
1050	Kreisangehörige Gemeinden	1 062 697	2 159,91	422,11	403,68	14,18	538,95	288,98	492,01
1051	Reg.Bez. Unterfranken zusammen	1 311 646	3 397,75	686,99	577,02	22,06	724,19	904,60	482,90
1052	Lkr.Aschaffenburg	173 842	3 021,81	570,93	617,95	20,12	804,87	508,71	499,22
1053	Kreisverwaltung	173 842	794,01	126,45	171,70	8,28	273,42	214,15	-
1054	Kreisangehörige Gemeinden davon mit:	173 842	2 227,81	444,49	446,25	11,84	531,45	294,56	499,22
1055	3000 und mehr Einwohnern	148 985	2 311,73	474,64	478,57	11,00	523,11	309,35	515,07
1056	1000 b.u.3000 Einwohnern	24 036	1 723,32	268,90	251,05	17,44	581,77	206,55	397,61
1057	unter 1000 Einwohnern	821	1 767,33	113,65	294,93	0,53	572,42	186,51	599,28
	Einzelergebnisse der Gemeinden mit 3000 und mehr Einwohnern								
1058	Alzenau, St.	18 521	2 820,54	583,04	351,46	15,31	535,46	346,25	989,02
1059	Bessenbach	5 708	2 196,60	416,77	290,49	7,97	536,47	373,64	571,26
1060	Karlstein a.Main	8 083	2 502,79	703,81	469,81	0,72	572,04	228,96	527,46
1061	Glattbach	3 324	3 113,24	423,53	1 145,31	23,75	438,61	393,89	688,15
1062	Goldbach, M.	9 982	2 326,54	488,76	347,49	11,28	472,89	430,29	575,83
1063	Großostheim, M.	16 326	2 580,58	563,23	821,96	0,00	472,36	240,90	482,13
1064	Haibach	8 507	1 695,03	370,96	849,84	6,65	465,99	1,59	-
1065	Hösbach, M.	13 175	2 273,15	499,16	366,28	1,81	502,18	308,10	595,63
1066	Johannesberg	3 893	1 829,17	270,11	276,81	24,08	437,14	325,20	495,83
1067	Kahl a.Main	7 741	1 768,12	414,93	262,19	4,66	365,53	460,41	260,38
1068	Kleinostheim	8 227	2 391,47	496,26	458,63	20,64	974,94	441,01	-
1069	Laufach	5 183	2 166,49	413,57	320,38	9,36	480,05	215,60	727,54
1070	Mainaschaff	8 934	1 922,04	422,81	300,39	2,02	458,86	380,82	357,14
1071	Mömbris, M.	11 510	1 752,72	278,89	316,23	25,70	460,82	299,49	371,59
1072	Sailauf	3 574	1 989,18	440,16	293,51	11,66	550,16	264,63	429,07
1073	*Schöllkrippen, M.	4 227	1 935,42	280,70	265,19	42,53	625,19	189,38	532,44
1074	Stockstadt a.Main	8 052	3 349,16	629,24	1 020,68	6,94	563,67	379,72	748,92
1075	Waldaschaff	4 018	1 996,23	330,99	331,56	22,98	565,04	212,39	533,28
1076	Lkr.Bad Kissingen	103 071	2 759,79	610,04	555,57	25,21	710,61	509,09	349,27
1077	Kreisverwaltung	103 071	770,43	163,33	148,48	3,65	220,61	234,37	-
1078	Kreisangehörige Gemeinden davon mit:	103 071	1 989,36	446,71	407,10	21,56	490,00	274,72	349,27
1079	3000 und mehr Einwohnern	77 526	1 976,87	481,70	437,06	26,23	448,82	297,50	285,57
1080	1000 b.u.3000 Einwohnern	23 024	2 031,03	341,15	318,70	7,52	610,33	200,18	553,14
1081	unter 1000 Einwohnern	2 521	1 992,88	334,86	293,05	6,01	657,47	255,20	446,29
	Einzelergebnisse der Gemeinden mit 3000 und mehr Einwohnern								
1082	Bad Bocklet, M.	4 542	1 731,97	419,91	330,84	5,97	437,38	150,82	387,05
1083	Bad Brückenau, St.	6 347	1 546,57	627,25	437,09	9,37	421,93	50,93	-
1084	Bad Kissingen, GKSt.	22 031	2 024,29	651,54	623,40	46,96	425,72	276,67	-
1085	Burkardroth, M.	7 499	1 791,01	280,43	260,13	-	405,55	398,67	446,23
1086	Hammelburg, St.	11 072	2 147,48	474,86	316,94	7,85	547,51	408,39	391,92
1087	*Maßbach, M.	4 406	2 013,62	372,68	299,64	7,85	593,02	311,48	428,95
1088	Münnerstadt, St.	7 628	2 335,56	402,20	336,53	91,90	411,01	386,79	707,14
1089	Nüdlingen	3 940	2 534,21	466,57	978,96	6,95	406,34	307,27	368,11
1090	Oberthulba, M.	5 051	1 917,93	340,78	342,96	11,42	421,96	311,38	489,42
1091	Oerlenbach	5 010	1 479,33	293,68	186,74	1,02	432,70	267,97	297,22
1092	Lkr.Rhön-Grabfeld	79 837	3 052,47	579,80	583,59	23,02	895,61	545,23	425,22
1093	Kreisverwaltung	79 837	877,40	211,55	224,25	4,82	233,06	203,73	-
1094	Kreisangehörige Gemeinden davon mit:	79 837	2 175,07	368,25	359,35	18,21	662,55	341,50	425,22
1095	3000 und mehr Einwohnern	38 653	2 394,73	458,06	438,37	18,93	654,78	342,83	481,76
1096	1000 b.u.3000 Einwohnern	32 060	1 936,36	285,56	280,43	17,06	656,95	332,37	364,01
1097	unter 1000 Einwohnern	9 124	2 083,28	278,32	301,91	19,19	715,13	367,91	400,82
	Einzelergebnisse der Gemeinden mit 3000 und mehr Einwohnern								
1098	Bad Neustadt/Saale, St.	15 399	2 601,90	540,32	555,22	9,60	663,11	307,43	526,22
1099	Bischofsheim/Rhön, St.	4 751	2 117,78	408,43	390,57	5,86	502,03	413,76	397,14

1) Ohne Verwaltungsgemeinschaften.- 2) Einschl. haushaltstechnischer Verrechnungen.- 3) Erstattungen, Zuweisungen u. Zuschüsse für lfd. Zwecke, allgem. Zuweisungen
*) Mitglied einer Verwaltungsgemeinschaft.

der Gemeinden 1) und Gemeindeverbände 2)
EUR je Einwohner -

zusammen	Ausgaben des Vermögenshaushalts								(Verwaltungs- und Vermögenshaushalt zusammen) 4)	Lfd. Nr.
	Sachinvestitionen			Investitionszuweis. u. Darlehen an		Tilgungen an		Sonstige Ausgaben des Vermögenshaushalts		
	insgesamt	Baumaßnahmen	Erwerb von unbewegl. Vermögen	öffentlichen Bereich	andere Bereiche	öffentlichen Bereich	andere Bereiche			
9	10	11	12	13	14	15	16	17	18	
126,21	63,46	56,91	2,20	1,86	10,74	0,01	22,47	27,67	928,37	1049
961,35	487,35	390,71	59,14	11,45	34,29	0,24	67,78	360,24	3 121,26	1050
1 034,70	521,60	416,48	66,50	12,27	51,59	0,21	89,63	359,40	4 432,45	1051
842,05	541,74	444,94	56,01	19,71	21,51	0,08	70,74	188,27	3 863,86	1052
115,26	81,80	81,02	0,78	5,09	0,20	-	24,63	3,54	909,27	1053
726,78	459,93	363,92	55,23	14,62	21,32	0,08	46,10	184,72	2 954,59	1054
678,51	471,14	371,09	61,85	15,93	21,09	0,10	43,52	126,73	2 990,25	1055
950,83	392,31	318,40	16,13	5,33	23,43	-	63,71	466,04	2 674,15	1056
2 927,33	405,88	396,08	0,06	49,66	-	-	-	2 471,79	4 694,66	1057
696,33	303,02	251,03	35,11	-	62,62	-	65,07	265,63	3 516,87	1058
1 026,67	715,45	666,95	2,18	65,09	4,15	-	41,43	200,55	3 223,27	1059
1 108,63	958,09	709,04	202,63	-	4,59	-	5,04	140,90	3 611,42	1060
965,41	458,44	339,92	97,22	-	-	-	96,86	410,11	4 078,65	1061
620,28	499,54	423,15	20,73	20,74	28,56	-	51,71	19,73	2 946,81	1062
512,56	336,98	239,60	47,46	21,18	25,08	-	-	129,32	3 093,14	1063
459,13	425,76	404,79	20,97	12,40	0,14	-	20,83	-	2 154,16	1064
637,80	576,92	481,61	29,11	27,10	19,22	-	8,81	5,74	2 910,94	1065
727,65	568,98	435,04	103,60	3,16	17,95	-	59,10	78,46	2 556,82	1066
282,94	202,89	185,94	4,84	-	65,23	-	14,82	-	2 051,06	1067
548,78	489,95	134,20	355,75	-	13,91	-	44,92	-	2 940,25	1068
1 012,36	760,63	676,86	4,74	71,50	2,98	-	90,60	86,65	3 178,85	1069
801,55	260,01	248,93	1,92	-	0,60	-	10,03	530,91	2 723,59	1070
729,78	488,56	400,39	50,79	5,08	4,73	-	107,01	124,40	2 482,50	1071
523,27	233,10	149,94	12,71	61,87	41,42	-	62,84	124,04	2 512,45	1072
1 039,82	865,26	778,38	64,27	10,63	1,25	3,37	121,36	37,96	2 975,25	1073
559,21	493,22	404,92	41,19	-	4,89	-	36,71	24,39	3 908,37	1074
542,26	336,33	94,89	100,59	69,44	4,00	-	82,40	50,09	2 538,49	1075
1 131,35	460,41	370,05	42,70	11,80	113,44	0,52	139,77	405,41	3 891,14	1076
176,82	68,40	52,49	11,39	1,23	82,87	-	24,30	0,02	947,25	1077
954,53	392,02	317,56	31,31	10,57	30,57	0,52	115,47	405,39	2 943,89	1078
786,46	294,48	235,32	23,45	9,61	29,95	0,52	138,36	313,54	2 763,33	1079
1 472,26	708,86	581,94	58,98	10,66	35,79	-	45,80	671,15	3 503,29	1080
1 394,92	497,71	432,12	20,46	39,45	1,88	5,45	47,79	802,63	3 387,81	1081
905,67	167,59	143,19	1,01	8,01	59,82	7,27	173,09	489,89	2 637,65	1082
395,36	278,13	247,39	29,71	-	48,00	-	69,22	-	1 941,93	1083
415,65	217,21	215,50	1,71	0,14	14,14	-	184,16	0,00	2 439,95	1084
460,54	288,12	223,51	34,84	9,50	62,81	-	-	100,11	2 251,55	1085
1 258,68	339,79	297,47	0,38	6,84	42,17	-	300,25	569,63	3 406,17	1086
773,04	549,03	338,84	100,99	13,70	16,95	-	45,63	147,72	2 786,66	1087
1 133,36	396,92	258,78	51,12	4,60	1,26	-	184,48	546,09	3 468,92	1088
1 734,99	199,90	182,00	8,82	-	0,93	-	19,18	1 514,98	4 269,20	1089
930,37	466,51	322,86	70,39	6,01	17,13	-	44,88	395,84	2 848,29	1090
841,20	200,52	98,00	19,30	86,30	64,19	1,39	41,67	447,12	2 320,54	1091
1 064,66	582,16	492,16	55,96	32,29	33,05	0,15	139,80	277,22	4 117,13	1092
86,84	36,35	36,22	0,12	-	6,48	-	44,02	-	964,24	1093
977,82	545,81	455,93	55,84	32,29	26,57	0,15	95,79	277,22	3 152,89	1094
998,32	647,37	540,68	66,98	45,68	31,31	0,26	98,81	174,90	3 393,04	1095
975,31	456,13	382,75	43,52	17,94	19,62	0,06	93,73	387,83	2 911,67	1096
899,81	430,70	354,09	51,95	25,99	30,87	-	90,22	322,03	2 983,09	1097
1 186,29	850,35	698,66	98,76	88,40	35,22	-	16,54	195,78	3 788,19	1098
733,05	443,12	423,79	5,28	-	23,80	0,53	66,52	199,08	2 850,83	1099

und Umlagen, Schuldendiensthilfen.- 4) Ohne bzw. abzüglich Steuerbeteiligungen.

Lfd. Nr.	Gemeinden und Gemeindeverbände	Einnahmen des Verwaltungshaushalts								
		zusammen	Steuern 4) (netto), u. steuer- ähnliche Einnahmen	Ge- bühren, zweck- gebundene Abgaben	Einnahmen aus wirtsch. Tätig- keit	Zins- einnahmen	laufd. Übertragungen 3)			sonstige Einnahmen des Verwal- tungs- haushalts
							ins- gesamt	darunter von		
								Bund und Land	Gemeinden/ Gv., Zweck- verbänden u.ä	
19	20	21	22	23	24	25	26	27		
1049	Kreisverwaltungen	875,31	0,21	36,64	9,29	0,59	818,43	333,15	440,90	10,15
1050	Kreisangehörige Gemeinden	2 190,53	1 094,21	269,34	102,68	2,65	574,10	455,87	21,12	147,54
1051	Reg.Bez. Unterfranken zusammen	3 513,09	1 191,73	288,05	118,39	2,84	1 761,07	935,30	595,14	151,02
1052	Lkr.Aschaffenburg	3 240,22	1 306,74	363,64	105,02	0,97	1 289,10	708,92	485,00	174,75
1053	Kreisverwaltung	870,39	0,39	47,71	18,45	0,32	801,57	325,06	464,92	1,95
1054	Kreisangehörige Gemeinden davon mit:	2 369,83	1 306,36	315,93	86,57	0,65	487,53	383,85	20,08	172,80
1055	3000 und mehr Einwohnern	2 477,04	1 392,17	331,27	90,07	0,69	478,48	367,07	19,46	184,36
1056	1000 b.u.3000 Einwohnern	1 725,79	787,94	222,32	67,08	0,41	545,27	487,89	23,71	102,76
1057	unter 1000 Einwohnern	1 769,09	911,93	271,90	21,50	1,59	437,75	382,47	25,79	124,41
	Einzelergebnisse der Gemeinden mit 3000 und mehr Einwohnern									
1058	Alzenau, St.	2 810,41	1 862,54	113,43	98,38	0,76	332,08	283,74	27,48	403,22
1059	Bessenbach	2 179,88	1 295,32	239,29	79,71	0,16	457,42	277,15	7,21	107,99
1060	Karlstein a.Main	2 499,23	1 314,78	451,07	110,08	0,16	411,16	274,69	13,31	211,97
1061	Glattbach	3 102,11	1 116,22	1 179,15	35,19	0,00	634,29	433,09	7,36	137,26
1062	Goldbach, M.	2 330,45	991,54	320,74	173,60	0,59	607,56	404,69	15,11	236,42
1063	Großostheim, M.	2 538,73	1 266,86	539,09	70,35	0,05	520,78	391,99	35,40	141,60
1064	Haibach	1 869,67	1 047,12	224,08	50,59	4,40	351,15	320,70	28,09	192,33
1065	Hösbach, M.	2 264,29	1 083,39	291,44	109,69	0,01	553,86	385,57	27,42	225,91
1066	Johannesberg	1 787,86	939,08	193,86	96,88	3,97	501,34	432,77	6,24	52,73
1067	Kahl a.Main	1 760,34	1 038,63	58,26	111,91	0,00	517,48	388,09	9,36	34,07
1068	Kleinostheim	5 415,33	4 756,95	270,71	83,97	0,94	298,12	251,69	11,13	4,64
1069	Laufach	2 159,09	1 009,96	313,74	173,96	0,49	472,11	455,56	13,99	188,82
1070	Mainaschaff	1 885,97	876,57	244,28	51,17	1,64	635,94	505,24	18,66	76,37
1071	Mömbris, M.	1 747,97	876,98	161,40	43,54	0,12	583,26	483,49	14,91	82,67
1072	Sailauf	2 001,64	1 247,75	272,09	68,88	0,00	309,16	257,80	13,96	103,76
1073	*Schöllkrippen, M.	1 950,12	967,18	286,01	98,81	0,00	447,91	403,52	24,67	150,21
1074	Stockstadt a.Main	3 328,91	1 396,59	1 004,12	28,77	0,02	474,12	274,64	0,93	425,30
1075	Waldaschaff	2 013,10	905,46	300,65	171,44	0,00	541,17	474,39	31,75	94,38
1076	Lkr.Bad Kissingen	2 897,83	949,08	259,23	107,13	8,38	1 487,75	907,67	454,37	86,26
1077	Kreisverwaltung	856,52	0,32	1,56	9,60	0,19	839,33	351,61	438,76	5,51
1078	Kreisangehörige Gemeinden davon mit:	2 041,31	948,76	257,67	97,53	8,19	648,42	556,06	15,61	80,75
1079	3000 und mehr Einwohnern	2 043,69	937,18	266,74	90,31	10,79	662,51	570,12	13,66	76,16
1080	1000 b.u.3000 Einwohnern	2 038,28	1 008,18	232,51	118,50	0,29	585,65	508,72	18,87	93,14
1081	unter 1000 Einwohnern	1 995,94	762,15	208,51	128,01	0,07	788,50	556,09	45,72	108,71
	Einzelergebnisse der Gemeinden mit 3000 und mehr Einwohnern									
1082	Bad Bocklet, M.	1 731,72	933,46	162,94	80,36	3,73	502,47	460,95	7,83	48,74
1083	Bad Brückenau, St.	1 863,52	943,50	70,79	83,12	0,04	699,09	624,71	57,20	66,97
1084	Bad Kissingen, GKSt.	2 177,12	1 055,47	357,89	104,35	35,39	591,80	555,54	11,02	32,22
1085	Burkardroth, M.	1 770,49	672,90	171,80	54,73	1,31	769,59	647,45	2,04	100,15
1086	Hammelburg, St.	2 148,47	1 153,16	164,59	105,38	0,07	663,83	511,13	10,04	61,43
1087	*Maßbach, M.	2 010,67	769,91	206,96	111,09	0,00	821,82	629,52	27,40	100,90
1088	Münnerstadt, St.	2 332,60	901,14	330,61	48,04	-	857,71	696,53	9,87	195,10
1089	Nüdlingen	2 534,03	785,65	939,95	117,29	7,35	605,63	531,39	15,78	78,16
1090	Oberthulba, M.	1 919,78	784,98	250,20	106,23	0,02	619,99	479,57	3,89	158,36
1091	Oerlenbach	1 473,81	805,17	18,72	75,46	0,01	559,26	555,77	2,65	15,19
1092	Lkr.Rhön-Grabfeld	3 150,80	932,90	292,05	140,16	0,18	1 606,92	934,10	528,25	178,60
1093	Kreisverwaltung	985,20	0,35	69,02	11,35	0,02	894,52	376,77	496,28	9,93
1094	Kreisangehörige Gemeinden davon mit:	2 165,61	932,55	223,03	128,81	0,16	712,40	557,33	31,97	168,66
1095	3000 und mehr Einwohnern	2 379,97	1 117,09	226,83	121,23	0,14	655,49	467,43	50,71	259,19
1096	1000 b.u.3000 Einwohnern	1 927,18	736,74	222,32	127,95	0,22	758,25	640,96	14,73	81,71
1097	unter 1000 Einwohnern	2 095,25	838,85	209,44	163,90	0,01	792,36	644,31	13,16	90,69
	Einzelergebnisse der Gemeinden mit 3000 und mehr Einwohnern									
1098	Bad Neustadt/Saale, St.	2 581,02	1 355,70	238,16	84,81	0,30	487,16	291,39	75,87	414,89
1099	Bischofsheim/Rhön, St.	2 117,81	736,49	241,07	184,92	0,10	767,49	577,46	3,13	187,73

1) Ohne Verwaltungsgemeinschaften.- 2) Einschl. haushaltstechnischer Verrechnungen.- 3) Erstattungen, Zuweisungen u. Zuschüsse für lfd. Zwecke, allgem. Zuweisungen
*) Mitglied einer Verwaltungsgemeinschaft.

der Gemeinden 1) und Gemeindeverbände 2)
EUR je Einwohner -

Einnahmen des Vermögenshaushalts										Brutto-Einnahmen (Verwaltungs- und Vermögens- haushalt zusammen) 4)	Lfd. Nr.
zusammen	Darlehens- rück- flüsse	Ver- äußerung von Vermögen	Beiträge und ähnliche Entgelte	Zuweisungen u. Zuschüsse für Investitionen		Schuldenaufnahmen		sonstige Einnahmen des Vermögens- haushalts			
				ins- gesamt	dar.: von Bund und Land	öffent- licher Bereich	Kredit- marktmittel Inn. Darl.				
28	29	30	31	32	33	34	35	36	37		
77,46	0,27	16,64	-	38,73	26,75	-	9,22	12,60	952,77	1049	
948,30	2,34	77,68	48,21	150,98	132,34	-	46,77	622,33	3 138,83	1050	
976,81	2,75	96,12	43,00	183,90	152,94	-	66,61	584,42	4 489,89	1051	
721,79	0,91	59,24	41,78	122,03	115,01	-	40,00	457,82	3 962,01	1052	
25,71	0,04	0,04	-	17,84	17,75	-	7,79	-	896,10	1053	
696,08	0,87	59,20	41,78	104,19	97,26	-	32,21	457,82	3 065,91	1054	
642,11	0,99	64,13	29,19	100,15	93,16	-	34,22	413,44	3 119,15	1055	
954,38	0,18	30,72	120,97	127,00	120,24	-	20,85	654,66	2 680,16	1056	
2 927,33	-	-	9,09	169,95	169,95	-	-	2 748,29	4 696,42	1057	
914,75	-	99,29	4,47	104,04	103,75	-	107,99	598,95	3 725,16	1058	
1 022,96	-	81,93	60,49	355,09	338,14	-	-	525,45	3 202,84	1059	
571,45	0,40	8,76	96,46	89,57	78,66	-	-	376,26	3 070,68	1060	
887,26	-	1,60	19,09	46,58	45,60	-	-	819,98	3 989,36	1061	
619,40	5,01	7,56	51,65	109,74	109,70	-	43,15	402,30	2 949,86	1062	
461,37	1,84	- 3,55	3,93	28,29	24,02	-	-	430,87	3 000,10	1063	
171,49	-	5,18	38,02	128,29	113,25	-	-	-	2 041,16	1064	
643,66	-	78,87	59,55	47,56	47,39	-	-	457,68	2 907,95	1065	
1 471,28	-	133,05	29,75	185,93	118,94	-	102,75	1 019,81	3 259,14	1066	
490,54	-	0,05	17,28	50,40	50,40	-	-	422,82	2 250,88	1067	
54,31	1,77	28,04	5,16	19,34	18,90	-	-	-	5 469,64	1068	
1 033,31	0,25	59,98	37,91	145,71	140,72	-	192,94	596,52	3 192,40	1069	
674,47	2,61	298,95	72,13	14,85	14,85	-	-	285,92	2 560,44	1070	
629,57	0,56	101,23	3,40	80,72	80,29	-	110,08	333,58	2 377,54	1071	
523,27	-	5,32	11,35	169,25	169,25	-	-	337,35	2 524,91	1072	
963,65	-	1,77	15,26	498,13	478,56	-	-	448,49	2 913,77	1073	
572,10	1,84	94,92	13,02	88,01	62,80	-	-	374,31	3 901,01	1074	
625,17	0,89	95,51	1,91	75,64	58,86	-	-	451,22	2 638,27	1075	
912,22	2,60	39,99	29,71	179,48	162,03	-	36,67	623,78	3 810,05	1076	
58,37	2,45	3,61	-	30,96	22,15	-	21,34	-	914,88	1077	
853,86	0,14	36,39	29,71	148,52	139,88	-	15,33	623,78	2 895,17	1078	
633,65	0,19	37,43	21,27	121,82	111,79	-	0,97	451,97	2 677,34	1079	
1 539,97	-	35,42	59,37	226,16	221,26	-	65,34	1 153,68	3 578,25	1080	
1 359,53	-	13,12	18,36	260,35	260,19	-	-	1 067,70	3 355,47	1081	
905,67	-	114,41	34,29	71,38	70,92	-	-	685,60	2 637,39	1082	
136,55	-	12,12	58,66	65,77	64,79	-	-	-	2 000,07	1083	
230,70	0,66	28,72	13,02	188,29	175,59	-	-	-	2 407,82	1084	
460,54	-	11,70	7,77	61,42	60,48	-	-	379,65	2 231,03	1085	
938,61	-	48,13	15,05	87,07	49,73	-	-	788,36	3 087,08	1086	
825,98	-	17,58	17,55	120,89	118,61	-	-	669,95	2 836,65	1087	
844,88	-	15,34	13,37	161,60	161,60	-	-	654,58	3 177,48	1088	
1 734,99	-	28,47	8,15	112,72	111,65	-	19,18	1 566,47	4 269,02	1089	
809,94	-	64,76	5,88	103,49	92,79	-	-	635,80	2 729,72	1090	
839,27	-	83,47	73,43	79,32	79,29	-	-	603,04	2 313,07	1091	
1 027,69	1,07	89,75	75,90	355,99	328,37	-	49,76	455,21	4 178,49	1092	
74,09	-	0,20	-	53,85	37,61	-	20,04	-	1 059,29	1093	
953,60	1,07	89,55	75,90	302,14	290,76	-	29,72	455,21	3 119,20	1094	
959,14	2,07	96,82	83,51	373,39	365,65	-	23,28	380,06	3 339,11	1095	
955,55	0,18	94,97	70,17	208,75	198,16	-	41,73	539,75	2 882,73	1096	
923,27	-	39,70	63,81	328,47	298,87	-	14,80	476,50	3 018,52	1097	
1 093,61	0,87	99,40	44,56	636,74	636,48	-	-	312,03	3 674,63	1098	
973,83	-	23,13	414,90	194,68	194,68	-	-	341,11	3 091,64	1099	

und Umlagen, Schuldendiensthilfen.- 4) Ohne bzw. abzüglich Steuerbeteiligungen.

Lfd. Nr.	Gemeinden und Gemeindeverbände	Einwohner am 30.6. des Berichtsjahres	Ausgaben des Verwaltungshaushalts						
			zusammen 4)	Personal-ausgaben	Laufender Sach-aufwand	Zins-ausgaben	Laufende Übertragungen 3) an		Sonstige Ausgaben des Verwaltungshaushalts
							öffentlichen Bereich	andere Bereiche	
1	2	3	4	5	6	7	8		
1100	*Hohenroth	3 539	1 934,63	409,94	220,52	37,78	780,27	38,82	447,30
1101	Bad Königshofen/G., St.	5 994	2 456,61	622,61	382,49	30,39	520,60	319,75	580,77
1102	*Mellrichstadt, St.	5 647	2 456,01	220,09	452,14	41,20	767,96	497,44	477,19
1103	*Ostheim v.d.Rhön, St.	3 323	2 104,85	306,62	274,59	2,28	750,62	508,15	262,60
1104	Lkr.Haßberge	84 490	2 569,37	499,50	477,59	18,30	792,09	458,23	323,67
1105	Kreisverwaltung	84 490	665,14	143,04	114,10	4,07	198,41	205,52	-
1106	Kreisangehörige Gemeinden davon mit:	84 490	1 904,23	356,46	363,50	14,23	593,68	252,71	323,67
1107	3000 und mehr Einwohnern	61 059	1 960,28	407,53	398,36	15,52	585,74	240,34	312,80
1108	1000 b.u.3000 Einwohnern	21 946	1 751,92	220,08	254,94	10,28	613,32	286,29	367,00
1109	unter 1000 Einwohnern Einzelergebnisse der Gemeinden mit 3000 und mehr Einwohnern	1 485	1 850,82	271,95	534,22	19,58	629,89	265,04	130,14
1110	*Ebelsbach	3 761	1 775,12	185,60	195,03	16,25	709,78	447,45	220,99
1111	*Ebern, St.	7 340	2 415,60	384,08	350,11	24,99	762,03	226,90	667,49
1112	Eltmann, St.	5 290	1 947,18	629,78	727,49	7,96	580,42	1,53	-
1113	Haßfurt, St.	13 480	1 738,10	448,62	363,24	9,16	642,25	274,83	-
1114	*Hofheim i.UFr., St.	5 106	2 088,76	201,57	410,66	30,73	672,61	311,36	461,82
1115	Oberaurach	3 991	1 747,96	326,53	300,75	1,23	449,96	282,22	387,26
1116	Knetzgau	6 503	1 969,16	511,21	452,45	1,02	424,82	153,90	425,77
1117	Königsberg i.Bay., St.	3 641	2 250,09	447,90	511,26	14,86	510,62	292,73	472,71
1118	Maroldsweisach, M.	3 308	1 746,89	405,65	260,16	-	495,66	325,21	260,21
1119	Sand a.Main	3 074	1 860,11	389,06	317,02	15,30	573,32	124,15	441,26
1120	Zeil a.Main, St.	5 565	2 052,09	388,44	420,35	48,09	452,78	246,82	495,60
1121	Lkr.Kitzingen	90 194	3 331,63	574,90	617,05	12,88	828,68	542,96	755,16
1122	Kreisverwaltung	90 194	884,23	163,12	132,87	4,55	265,94	222,15	95,60
1123	Kreisangehörige Gemeinden davon mit:	90 194	2 447,40	411,78	484,18	8,33	562,74	320,81	659,56
1124	3000 und mehr Einwohnern	57 112	2 753,87	502,70	580,25	7,57	556,28	323,32	783,75
1125	1000 b.u.3000 Einwohnern	28 652	1 885,68	252,38	315,34	10,40	568,34	320,33	418,89
1126	unter 1000 Einwohnern Einzelergebnisse der Gemeinden mit 3000 und mehr Einwohnern	4 430	2 129,28	270,60	337,59	4,70	609,79	291,58	615,02
1127	Dettelbach, St.	7 228	2 977,61	483,17	1 046,96	6,94	379,35	456,29	604,90
1128	*Iphofen, St.	4 588	6 297,65	879,44	951,85	5,20	1 291,82	374,17	2 795,17
1129	Kitzingen, GKSt.	21 093	2 474,67	628,39	602,20	14,04	424,97	237,76	567,32
1130	*Marktbreit, St.	3 849	2 442,78	276,85	311,55	0,09	781,55	483,12	589,62
1131	Prichsenstadt, St.	3 088	2 253,52	438,59	361,08	0,58	376,03	318,30	758,94
1132	Schwarzach a.Main, M.	3 646	2 330,20	331,06	267,11	6,81	440,46	503,36	781,41
1133	*Volkach, St.	8 805	1 948,98	354,83	420,72	2,76	572,36	301,28	297,04
1134	*Wiesentheid, M.	4 815	2 626,67	244,53	313,66	2,28	690,04	229,51	1 146,64
1135	Lkr.Miltenberg	128 554	3 049,51	670,30	602,49	28,81	727,37	456,39	564,15
1136	Kreisverwaltung	128 554	806,88	165,16	189,27	6,10	232,71	213,64	-
1137	Kreisangehörige Gemeinden davon mit:	128 554	2 242,63	505,15	413,22	22,72	494,65	242,74	564,15
1138	3000 und mehr Einwohnern	100 596	2 290,45	520,85	430,53	21,18	471,63	249,10	597,15
1139	1000 b.u.3000 Einwohnern	27 215	2 071,40	455,12	351,54	28,99	575,74	216,17	443,85
1140	unter 1000 Einwohnern Einzelergebnisse der Gemeinden mit 3000 und mehr Einwohnern	743	2 040,30	211,21	328,36	1,16	641,20	355,21	503,15
1141	Amorbach, St.	3 976	2 746,39	762,80	582,12	64,69	520,48	203,49	612,81
1142	*Bürgstadt, M.	4 270	2 458,06	629,44	404,18	20,95	609,67	136,14	657,68
1143	Elsenfeld, M.	9 235	2 155,91	626,83	552,26	14,15	390,31	47,31	525,05
1144	Erlenbach a.Main, St.	10 150	2 289,77	671,60	462,00	14,11	411,98	148,72	581,37
1145	Eschau, M.	3 796	1 610,47	239,66	334,89	7,38	413,53	224,33	390,67
1146	Großheubach, M.	5 068	2 009,52	346,17	360,56	52,66	367,64	373,51	508,98
1147	Großwallstadt	4 101	2 748,94	369,44	507,10	2,69	770,88	345,14	753,69
1148	*Kleinheubach, M.	3 726	2 701,33	491,89	329,19	3,50	828,34	235,06	813,34
1149	*Kleinwallstadt, M.	5 745	1 890,23	253,93	238,38	7,27	620,98	398,91	370,76
1150	Klingenberg a.Main, St.	6 123	2 426,85	502,55	393,56	29,77	480,50	364,82	655,65
1151	Leidersbach	4 767	1 633,30	300,07	281,90	13,33	370,85	285,03	382,11
1152	Miltenberg, St.	9 288	2 657,52	689,33	467,45	7,93	411,11	435,19	646,51

1) Ohne Verwaltungsgemeinschaften.- 2) Einschl. haushaltstechnischer Verrechnungen.- 3) Erstattungen, Zuweisungen u. Zuschüsse für lfd. Zwecke, allgem. Zuweisungen
*) Mitglied einer Verwaltungsgemeinschaft.

der Gemeinden 1) und Gemeindeverbände 2)
EUR je Einwohner -

zusammen	Ausgaben des Vermögenshaushalts								(Verwaltungs- und Vermögenshaushalt zusammen) 4)	Lfd. Nr.
	Sachinvestitionen			Investitionszuweis. u. Darlehen an		Tilgungen an		Sonstige Ausgaben des Vermögenshaushalts		
	insgesamt	darunter:		öffentlichen Bereich	andere Bereiche	öffentlichen Bereich	andere Bereiche			
10	Bau- maßnahmen	Erwerb von unbewegl. Vermögen	13	14	15	16	17	18		
685,41	492,12	379,22	111,92	69,10	39,55	-	49,89	34,76	2 620,04	1100
993,70	661,58	564,08	75,39	-	30,69	-	108,06	193,38	3 450,31	1101
770,71	364,77	267,34	28,92	15,12	36,94	1,14	323,09	29,65	3 226,72	1102
1 234,85	618,65	569,94	9,53	22,44	6,77	0,29	180,46	406,24	3 339,70	1103
1 011,42	568,06	437,06	94,16	9,82	64,44	0,20	79,92	288,98	3 580,79	1104
95,07	76,88	76,49	0,30	1,59	0,43	0,06	16,10	-	760,20	1105
916,35	491,17	360,57	93,87	8,23	64,01	0,14	63,82	288,98	2 820,59	1106
807,34	472,88	321,34	113,37	6,59	51,08	0,12	57,94	218,73	2 767,62	1107
1 123,78	521,23	442,40	43,67	12,44	103,35	0,21	42,25	444,31	2 875,69	1108
2 333,29	798,97	764,03	34,07	13,38	14,29	-	624,84	881,81	4 184,10	1109
998,73	468,43	125,13	316,28	1,17	114,17	-	80,10	334,85	2 773,84	1110
584,84	405,93	333,26	49,17	13,86	91,19	-	73,87	-	3 000,44	1111
347,49	315,53	212,87	102,66	-	3,88	-	27,65	0,43	2 294,67	1112
793,46	579,38	245,92	247,24	-	87,73	-	46,14	80,21	2 531,55	1113
684,84	310,51	246,70	42,40	13,29	21,34	-	151,49	188,22	2 773,60	1114
1 021,39	379,79	310,73	46,05	11,76	123,23	-	24,58	482,02	2 769,35	1115
1 190,13	884,13	783,80	68,59	11,63	0,57	-	-	293,80	3 159,29	1116
866,43	343,72	271,13	22,45	-	20,62	1,93	54,08	446,07	3 116,51	1117
467,65	250,53	110,80	82,24	-	-	-	45,22	171,89	2 214,53	1118
1 746,94	528,50	427,69	95,90	12,00	32,86	-	35,91	1 137,66	3 607,05	1119
598,01	376,96	358,97	0,18	12,44	6,57	-	107,34	94,71	2 650,10	1120
1 479,02	646,28	498,87	104,57	15,55	44,64	1,24	105,89	665,42	4 810,65	1121
186,30	104,84	93,38	0,64	0,09	2,53	-	21,10	57,74	1 070,53	1122
1 292,72	541,43	405,49	103,93	15,47	42,11	1,24	84,79	607,68	3 740,12	1123
1 255,07	560,83	418,76	109,14	4,54	38,21	0,70	105,27	545,52	4 008,94	1124
1 364,98	491,25	363,99	100,35	35,90	45,64	2,50	53,82	735,87	3 250,66	1125
1 310,71	615,94	502,84	59,88	24,16	69,51	-	21,11	579,99	3 439,99	1126
1 065,51	175,70	155,96	7,22	-	8,76	-	49,36	831,69	4 043,12	1127
4 172,75	1 659,31	832,80	741,82	2,80	162,93	3,90	487,44	1 856,38	10 470,40	1128
715,97	376,02	329,02	18,94	-	21,47	-	71,46	247,02	3 190,64	1129
1 238,73	515,97	339,24	137,69	-	33,46	3,53	-	685,76	3 681,50	1130
1 801,90	203,07	168,14	1,50	11,35	47,93	0,40	8,39	1 530,77	4 055,42	1131
864,12	362,85	222,35	68,41	2,70	6,08	1,99	41,42	449,09	3 194,32	1132
703,50	518,47	468,85	40,48	-	9,22	-	175,73	0,08	2 652,48	1133
2 088,17	1 394,55	1 093,33	257,03	41,92	111,79	-	38,94	500,97	4 714,84	1134
974,33	578,96	502,76	35,74	7,97	29,13	0,07	87,25	270,96	4 023,84	1135
127,13	107,84	95,60	0,15	-	-	-	19,30	-	934,01	1136
847,20	471,13	407,16	35,58	7,97	29,13	0,07	67,95	270,96	3 089,83	1137
818,68	487,74	416,97	41,75	8,34	33,13	0,03	59,03	230,41	3 109,12	1138
942,59	417,36	376,77	13,77	6,79	15,11	0,20	102,72	400,41	3 013,99	1139
1 214,98	191,85	191,72	-	1,07	-	-	3,17	1 018,89	3 255,28	1140
959,87	394,62	361,78	0,53	2,05	128,17	-	98,07	336,96	3 706,27	1141
1 053,35	92,97	81,39	1,61	1,96	14,01	0,32	128,54	815,55	3 511,41	1142
678,55	577,65	406,86	119,41	-	0,54	-	41,12	59,24	2 834,46	1143
1 090,15	998,70	944,20	31,70	16,72	11,61	-	45,82	17,30	3 379,92	1144
1 138,48	797,59	781,61	0,53	-	2,40	-	49,48	289,01	2 748,95	1145
1 031,50	660,46	502,77	92,18	1,33	9,47	-	111,25	249,00	3 041,01	1146
1 331,60	1 213,72	1 031,31	118,80	-	71,86	-	-	46,02	4 080,54	1147
1 501,83	305,53	220,74	80,42	1,55	28,57	-	4,56	1 161,62	4 203,16	1148
299,78	135,45	100,66	9,85	37,86	10,89	-	28,06	87,51	2 190,01	1149
545,66	369,85	328,00	17,46	-	90,62	-	72,36	12,83	2 972,51	1150
447,44	86,31	54,50	1,81	16,37	15,84	-	110,50	218,43	2 080,73	1151
965,80	553,66	449,41	39,71	24,18	95,40	-	6,66	285,91	3 623,32	1152

und Umlagen, Schuldendiensthilfen.- 4) Ohne bzw. abzüglich Steuerbeteiligungen.

Lfd. Nr.	Gemeinden und Gemeindeverbände	Einnahmen des Verwaltungshaushalts								
		zusammen	Steuern 4) (netto), u. steuer- ähnliche Einnahmen	Ge- bühren, zweck- gebundene Abgaben	Einnahmen aus wirtsch. Tätig- keit	Zins- einnahmen	laufd. Übertragungen 3)			sonstige Einnahmen des Verwal- tungs- haushalts
							ins- gesamt	darunter von		
								Bund und Land	Gemeinden/ Gv, Zweck- verbänden u.ä	
19	20	21	22	23	24	25	26	27		
1100	*Hohenroth	1 913,99	786,57	236,07	58,10	0,07	752,52	729,11	0,98	80,66
1101	Bad Königshofen/G., St.	2 430,52	1 112,81	161,47	151,66	0,01	724,81	534,19	48,36	279,77
1102	*Mellrichstadt, St.	2 467,49	1 198,63	252,84	147,85	-	768,62	520,48	75,59	99,55
1103	*Ostheim v.d.Rhön, St.	2 079,42	776,63	217,76	166,08	0,03	854,82	636,68	17,07	64,10
1104	Lkr.Haßberge	2 817,78	966,17	247,48	106,18	1,50	1 417,21	827,93	493,99	79,24
1105	Kreisverwaltung	875,64	-	3,90	4,44	0,48	864,60	361,45	472,36	2,22
1106	Kreisangehörige Gemeinden davon mit:	1 942,14	966,17	243,59	101,73	1,02	552,61	466,48	21,64	77,02
	3000 und mehr Einwohnern	2 024,55	1 050,22	270,44	103,97	1,15	516,57	432,09	25,57	82,20
1108	1000 b.u.3000 Einwohnern	1 718,76	758,69	169,85	96,26	0,72	638,00	546,78	11,37	55,23
1109	unter 1000 Einwohnern	1 854,80	576,60	229,04	90,80	0,05	772,50	693,52	11,66	185,81
	Einzelergebnisse der Gemeinden mit 3000 und mehr Einwohnern									
1110	*Ebelsbach	1 781,39	742,81	227,95	49,82	0,02	710,91	554,28	4,17	49,88
1111	*Ebern, St.	2 400,12	1 447,62	245,90	163,01	0,03	445,35	268,46	31,68	98,21
1112	Eltmann, St.	2 046,23	1 054,39	310,07	123,25	1,12	430,18	328,52	74,37	127,21
1113	Haßfurt, St.	2 008,04	1 238,54	244,08	119,16	4,25	342,24	280,20	44,84	59,76
1114	*Hofheim i.UFr., St.	2 079,55	1 014,54	358,78	94,25	1,23	471,18	418,40	3,01	139,58
1115	Oberaurach	1 746,71	785,63	149,91	59,04	0,03	721,21	648,30	17,22	30,88
1116	Knetzgau	1 957,36	893,61	343,33	47,42	0,01	563,32	547,06	1,50	109,66
1117	Königsberg i.Bay., St.	2 254,88	1 272,53	384,21	171,12	0,02	382,65	354,42	-	44,34
1118	Maroldsweisach, M.	1 774,39	781,82	154,24	116,54	0,02	684,50	571,83	10,90	37,28
1119	Sand a.Main	1 830,81	807,50	342,99	36,66	-	562,27	527,92	6,60	81,39
1120	Zeil a.Main, St.	2 045,26	827,33	232,49	100,55	0,01	786,38	669,66	29,69	98,49
1121	Lkr.Kitzingen	3 326,27	1 222,71	417,72	107,20	4,45	1 411,85	770,92	464,58	162,33
1122	Kreisverwaltung	884,19	-	62,81	6,84	-	796,46	316,46	449,87	18,08
1123	Kreisangehörige Gemeinden davon mit:	2 442,08	1 222,71	354,92	100,36	4,45	615,39	454,46	14,71	144,25
	3000 und mehr Einwohnern	2 747,50	1 429,71	415,65	102,30	6,72	613,85	415,25	16,93	179,26
1125	1000 b.u.3000 Einwohnern	1 884,47	831,19	243,47	99,92	0,55	627,14	528,62	11,93	82,18
1126	unter 1000 Einwohnern	2 111,01	1 086,29	292,72	78,18	0,35	559,21	480,32	4,15	94,26
	Einzelergebnisse der Gemeinden mit 3000 und mehr Einwohnern									
1127	Dettelbach, St.	2 963,37	1 112,51	975,59	48,77	0,03	632,68	401,52	4,87	193,79
1128	*Iphofen, St.	6 287,54	4 441,82	881,82	340,87	59,96	335,50	269,45	-	227,57
1129	Kitzingen, GKSt.	2 476,46	1 138,22	321,79	93,47	3,35	733,35	473,77	36,76	186,28
1130	*Marktbreit, St.	2 438,47	1 511,33	293,45	87,73	0,03	399,53	232,46	13,63	146,41
1131	Prichsenstadt, St.	2 222,74	921,00	352,16	122,24	-	668,64	506,57	2,17	158,70
1132	Schwarzach a.Main, M.	2 317,30	853,73	288,33	51,05	4,04	753,20	493,97	3,58	366,95
1133	*Volkach, St.	1 950,30	935,17	184,08	60,45	-	673,06	499,17	1,68	97,54
1134	*Wiesentheid, M.	2 604,77	1 914,26	200,32	108,26	4,84	249,66	192,95	14,39	127,44
1135	Lkr.Miltenberg	3 134,94	1 088,57	350,61	137,72	2,85	1 322,79	769,08	395,18	232,42
1136	Kreisverwaltung	865,49	0,01	76,52	19,49	1,71	745,28	336,24	377,35	22,48
1137	Kreisangehörige Gemeinden davon mit:	2 269,45	1 088,56	274,08	118,23	1,14	577,51	432,84	17,83	209,93
	3000 und mehr Einwohnern	2 315,69	1 152,73	269,41	115,17	1,41	546,86	397,14	19,15	230,11
1139	1000 b.u.3000 Einwohnern	2 104,62	860,64	290,58	130,72	0,15	685,95	560,81	13,43	136,58
1140	unter 1000 Einwohnern	2 047,33	748,41	302,54	74,19	0,32	756,34	579,42	0,76	165,54
	Einzelergebnisse der Gemeinden mit 3000 und mehr Einwohnern									
1141	Amorbach, St.	2 702,08	941,08	377,05	232,18	0,42	921,18	618,38	110,27	230,16
1142	*Bürgstadt, M.	2 466,19	1 594,75	206,38	159,68	0,00	439,83	272,17	49,45	65,56
1143	Elsenfeld, M.	2 157,73	942,68	338,77	93,79	0,02	512,05	487,57	10,71	270,43
1144	Erlenbach a.Main, St.	2 284,38	1 075,24	300,13	88,24	0,03	579,59	426,22	9,29	241,16
1145	Eschau, M.	1 585,29	830,87	222,45	65,48	0,01	445,45	422,43	23,03	21,02
1146	Großheubach, M.	1 974,45	892,76	315,96	49,11	5,38	579,22	479,18	5,29	132,02
1147	Großwallstadt	2 716,60	1 666,56	270,82	182,09	1,20	284,06	244,67	3,94	311,87
1148	*Kleinheubach, M.	2 702,36	1 793,00	244,84	73,42	0,11	393,09	244,41	8,99	197,90
1149	*Kleinwallstadt, M.	1 891,85	860,21	197,53	96,75	0,00	601,57	473,32	4,34	135,79
1150	Klingenberg a.Main, St.	2 432,60	1 643,27	174,54	94,02	1,82	434,80	243,19	27,67	84,16
1151	Leidersbach	1 645,43	869,03	155,40	48,46	0,00	509,37	494,85	1,56	63,17
1152	Miltenberg, St.	2 663,86	1 385,78	291,92	150,07	4,70	688,01	364,32	26,80	143,38

1) Ohne Verwaltungsgemeinschaften.- 2) Einschl. haushaltstechnischer Verrechnungen.- 3) Erstattungen, Zuweisungen u. Zuschüsse für lfd. Zwecke, allgem. Zuweisungen
*) Mitglied einer Verwaltungsgemeinschaft.

der Gemeinden 1) und Gemeindeverbände 2)
EUR je Einwohner -

Einnahmen des Vermögenshaushalts										Brutto-Einnahmen (Verwaltungs- und Vermögens- haushalt zusammen) 4)	Lfd. Nr.
zusammen	Darlehens- rück- flüsse	Ver- äußerung von Vermögen	Beiträge und ähnliche Entgelte	Zuweisungen u. Zuschüsse für Investitionen		Schuldenaufnahmen		sonstige Einnahmen des Vermögens- haushalts			
				ins- gesamt	dar.: von Bund und Land	öffent- licher Bereich	Kredit- markt- mittel Inn. Darl.				
28	29	30	31	32	33	34	35	36	37		
746,81	-	175,57	44,11	146,06	69,59	-	-	381,06	2 660,80	1100	
803,79	-	147,80	48,05	45,61	43,74	-	-	562,34	3 234,31	1101	
783,50	11,77	99,21	17,65	187,21	186,09	-	-	467,65	3 250,99	1102	
1 119,83	-	10,36	8,10	558,29	556,19	-	270,84	272,24	3 199,24	1103	
956,18	16,07	98,02	51,69	232,31	226,01	-	51,98	506,11	3 773,97	1104	
58,00	0,02	0,21	-	57,77	57,67	-	-	-	933,65	1105	
898,18	16,05	97,81	51,69	174,54	168,34	-	51,98	506,11	2 840,32	1106	
771,82	22,16	110,87	43,44	146,97	144,16	-	44,61	403,77	2 796,38	1107	
1 203,04	0,13	62,57	72,51	224,78	208,74	-	75,99	767,06	2 921,79	1108	
1 588,26	-	81,66	83,30	565,44	565,44	-	-	857,87	3 443,07	1109	
998,39	-	371,29	65,82	144,99	134,54	-	-	416,29	2 779,78	1110	
935,59	0,10	27,77	72,43	194,01	189,92	-	51,09	590,18	3 335,71	1111	
75,90	-	15,34	30,08	30,49	28,52	-	-	-	2 122,13	1112	
371,91	99,57	209,61	13,42	49,31	49,11	-	-	-	2 379,95	1113	
1 075,22	-	16,05	34,81	355,88	353,83	-	264,20	404,27	3 154,77	1114	
1 029,23	0,50	10,26	36,55	312,38	310,35	-	-	669,54	2 775,94	1115	
1 278,17	-	239,84	8,59	307,02	305,41	-	153,78	568,95	3 235,53	1116	
768,38	-	46,19	229,48	38,49	38,49	-	-	454,22	3 023,26	1117	
506,95	-	28,37	2,13	69,27	61,46	-	-	407,18	2 281,34	1118	
1 746,98	-	80,16	87,47	43,37	41,15	-	-	1 535,99	3 577,79	1119	
599,33	1,51	12,86	7,62	110,62	105,69	-	-	466,72	2 644,59	1120	
1 487,52	6,01	136,52	115,86	151,53	141,46	-	27,42	1 050,18	4 813,79	1121	
181,39	-	1,55	-	31,38	29,21	-	-	148,46	1 065,58	1122	
1 306,13	6,01	134,97	115,86	120,15	112,25	-	27,42	901,72	3 748,21	1123	
1 265,97	9,36	162,72	102,90	99,32	89,40	-	27,07	864,60	4 013,47	1124	
1 386,65	0,27	81,45	141,27	145,72	140,74	-	32,35	985,59	3 271,12	1125	
1 303,06	-	123,50	118,53	223,32	222,60	-	-	837,72	3 414,07	1126	
1 223,99	0,06	247,13	249,77	52,31	36,76	-	-	674,71	4 187,36	1127	
4 260,12	0,20	347,74	114,13	107,91	100,90	-	96,16	3 593,99	10 547,66	1128	
715,84	25,27	88,11	56,20	70,85	69,96	-	52,39	423,02	3 192,30	1129	
1 241,22	0,05	330,18	41,57	32,74	31,96	-	-	836,69	3 679,69	1130	
1 804,87	-	185,42	6,41	93,68	93,42	-	-	1 519,35	4 027,61	1131	
834,42	-	85,78	50,23	119,25	119,11	-	-	579,17	3 151,72	1132	
637,39	-	25,12	66,12	242,17	197,50	-	-	303,97	2 587,69	1133	
2 036,34	-	347,96	294,34	66,90	65,82	-	-	1 327,13	4 641,11	1134	
888,75	0,15	56,16	36,79	138,29	130,92	-	91,89	565,46	4 023,69	1135	
38,51	0,07	1,96	-	36,48	36,48	-	-	-	904,00	1136	
850,24	0,08	54,20	36,79	101,82	94,44	-	91,89	565,46	3 119,70	1137	
834,95	0,10	63,55	43,09	88,39	80,13	-	94,63	545,21	3 150,64	1138	
896,79	-	21,13	14,35	148,62	144,30	-	84,28	628,41	3 001,41	1139	
1 215,16	-	-	7,20	205,87	205,71	-	-	1 002,10	3 262,49	1140	
964,87	-	6,39	338,57	106,37	96,84	-	-	513,54	3 666,95	1141	
1 053,48	-	-	18,09	36,96	36,11	-	37,24	961,19	3 519,67	1142	
757,90	1,01	74,38	76,31	109,14	109,14	-	108,28	388,78	2 915,63	1143	
1 077,61	-	24,30	100,60	131,70	131,70	-	364,53	456,48	3 361,99	1144	
1 137,41	-	4,59	12,30	196,77	196,77	-	475,87	447,89	2 722,70	1145	
626,15	-	147,80	0,89	36,04	36,04	-	-	441,42	2 600,59	1146	
1 331,60	-	382,63	6,20	153,86	90,47	-	-	788,90	4 048,20	1147	
1 502,89	-	0,27	4,23	28,93	26,44	-	-	1 469,46	4 205,25	1148	
406,22	-	1,89	-	51,58	50,71	-	-	352,75	2 298,07	1149	
859,70	-	0,00	24,28	47,90	47,90	-	163,32	624,20	3 292,30	1150	
580,43	-	1,63	0,33	48,75	48,75	-	53,29	476,43	2 225,86	1151	
768,07	-	40,91	85,03	97,19	50,80	-	-	544,94	3 431,93	1152	

und Umlagen, Schuldendiensthilfen.- 4) Ohne bzw. abzüglich Steuerbeteiligungen.

Lfd. Nr.	Gemeinden und Gemeindeverbände	Einwohner am 30.6. des Berichtsjahres	Ausgaben des Verwaltungshaushalts						
			zusammen 4)	Personal- ausgaben	Laufender Sach- aufwand	Zins- ausgaben	Laufende Übertragungen 3) an		Sonstige Ausgaben des Verwal- tungs- haushalts
							öffent- lichen Bereich	andere Bereiche	
1	2	3	4	5	6	7	8		
1153	Mömlingen	4 931	2 124,80	537,09	349,79	39,36	409,66	119,57	669,32
1154	Niedernberg	4 969	1 513,31	410,89	500,46	8,03	592,35	1,57	-
1155	Obernburg a.Main, St.	8 653	2 687,06	617,24	433,53	31,74	422,25	317,47	864,83
1156	Sulzbach a.Main, M.	7 124	2 000,08	329,32	300,80	12,80	385,56	285,52	686,08
1157	Wörth a.Main, St.	4 674	3 107,09	708,51	749,80	49,26	394,77	295,53	909,22
1158	Lkr.Main-Spessart	126 396	3 163,51	629,86	604,06	22,64	836,81	503,46	566,68
1159	Kreisverwaltung	126 396	834,33	146,45	201,82	9,70	238,59	237,78	-
1160	Kreisangehörige Gemeinden davon mit:	126 396	2 329,18	483,41	402,24	12,94	598,23	265,68	566,68
1161	3000 und mehr Einwohnern	81 840	2 537,23	583,40	433,15	12,53	550,53	291,99	665,64
1162	1000 b.u.3000 Einwohnern	37 226	1 951,63	311,24	359,74	15,07	675,78	205,02	384,77
1163	unter 1000 Einwohnern	7 330	1 923,74	241,35	272,98	6,74	736,95	280,01	385,72
	Einzelergebnisse der Gemeinden mit 3000 und mehr Einwohnern								
1164	Arnstein, St.	8 098	1 712,88	426,20	273,75	7,67	437,06	151,10	417,09
1165	Eußenheim	3 151	1 956,19	402,10	332,89	25,23	443,00	286,82	466,15
1166	Frammersbach, M.	4 513	3 762,81	485,14	1 434,58	31,22	663,50	389,97	758,39
1167	Gemünden a.Main, St.	10 191	2 152,26	528,50	378,29	17,26	466,30	260,38	501,54
1168	Karlstadt, St.	15 001	2 252,23	567,46	357,39	9,87	476,05	329,28	512,18
1169	*Kreuzwertheim, M.	3 818	2 022,11	137,07	428,98	-	729,78	275,81	450,49
1170	Triefenstein, M.	4 372	1 894,25	339,34	349,19	20,83	513,42	281,89	389,57
1171	Lohr a.Main, St.	15 152	2 259,43	753,15	363,44	4,65	553,95	343,44	240,80
1172	Marktheidenfeld, St.	11 170	4 454,24	728,82	572,49	21,18	643,87	314,92	2 172,96
1173	*Zellingen, M.	6 374	2 340,85	844,04	223,74	3,27	724,15	221,12	324,53
1174	Lkr.Schweinfurt	115 152	2 823,68	511,11	543,69	11,87	680,87	545,34	530,80
1175	Kreisverwaltung	115 152	753,80	159,98	126,12	1,62	249,27	216,81	-
1176	Kreisangehörige Gemeinden davon mit:	115 152	2 069,88	351,13	417,57	10,25	431,59	328,54	530,80
1177	3000 und mehr Einwohnern	99 898	2 126,92	374,12	437,10	9,75	415,96	338,98	551,02
1178	1000 b.u.3000 Einwohnern	13 486	1 700,03	209,14	286,86	14,66	532,16	258,93	398,29
1179	unter 1000 Einwohnern	1 768	1 668,20	135,47	311,24	4,79	548,15	269,43	399,11
	Einzelergebnisse der Gemeinden mit 3000 und mehr Einwohnern								
1180	Bergtheinfeld	5 307	1 984,12	315,28	324,85	10,17	385,11	366,20	582,51
1181	Dittelbrunn	7 393	2 048,31	597,28	325,47	10,83	362,94	437,03	314,78
1182	Euerbach	3 097	1 392,89	305,45	160,83	9,36	398,58	282,13	236,54
1183	Geldersheim	3 077	1 406,12	278,39	188,32	5,50	335,77	263,12	335,02
1184	*Gerolzhofen, St.	6 896	1 969,10	304,17	410,27	24,36	516,58	460,66	253,06
1185	Gochsheim	6 333	3 647,48	409,27	1 454,55	18,88	422,58	626,46	715,74
1186	Grafenrheinfeld	3 410	5 715,24	842,37	2 178,44	-	489,23	232,84	1 972,36
1187	Grettsstadt	4 249	1 669,06	530,06	225,13	12,98	408,45	37,49	454,94
1188	Kolitzheim	5 489	1 931,01	334,08	325,79	0,44	374,43	346,23	550,04
1189	Niederwerrn	7 818	1 471,80	275,51	215,52	-	356,59	370,50	253,68
1190	Poppenhausen	4 381	1 626,45	246,20	219,33	-	342,21	256,23	562,49
1191	Röthlein	4 513	1 821,03	315,27	201,32	8,24	463,02	353,18	479,99
1192	Schonungen	7 809	1 992,59	320,78	260,21	24,18	387,40	415,69	584,33
1193	Schwebheim	4 154	1 904,65	427,27	274,43	0,39	504,21	394,90	303,45
1194	Sennfeld	4 559	3 632,56	426,38	823,77	4,39	427,06	155,32	1 795,64
1195	Stadtlauringen, M.	4 032	1 653,08	459,36	232,80	0,09	398,66	122,20	439,97
1196	Üchtelhausen	3 820	1 668,44	330,84	341,21	24,31	376,53	319,42	276,13
1197	Wasserlosen	3 364	1 575,73	312,26	226,12	6,43	416,78	247,74	366,40
1198	Werneck, M.	10 197	1 871,23	273,48	270,54	8,49	487,40	319,10	512,23
1199	Lkr.Würzburg	161 161	2 852,36	530,50	453,58	15,85	807,97	585,20	459,27
1200	Kreisverwaltung	161 161	825,40	144,96	116,42	5,66	267,31	291,05	-
1201	Kreisangehörige Gemeinden davon mit:	161 161	2 026,96	385,53	337,17	10,19	540,66	294,15	459,27
1202	3000 und mehr Einwohnern	108 956	2 084,27	405,79	352,12	11,24	521,13	320,79	473,21
1203	1000 b.u.3000 Einwohnern	47 104	1 929,23	357,09	310,13	8,56	578,09	237,93	437,43
1204	unter 1000 Einwohnern	5 101	1 705,45	215,44	267,46	2,82	612,12	244,21	363,40
	Einzelergebnisse der Gemeinden mit 3000 und mehr Einwohnern								
1205	*Bergtheim	3 594	1 795,97	194,07	217,79	20,59	649,13	242,69	471,70

1) Ohne Verwaltungsgemeinschaften.- 2) Einschl. haushaltstechnischer Verrechnungen.- 3) Erstattungen, Zuweisungen u. Zuschüsse für lfd. Zwecke, allgem. Zuweisungen
*) Mitglied einer Verwaltungsgemeinschaft.

der Gemeinden 1) und Gemeindeverbände 2)
EUR je Einwohner -

zusammen	Ausgaben des Vermögenshaushalts								(Verwaltungs- und Vermögenshaushalt zusammen) 4)	Lfd. Nr.
	Sachinvestitionen			Investitionszuweis. u. Darlehen an		Tilgungen an		Sonstige Ausgaben des Vermögenshaushalts		
	insgesamt	darunter:		öffentlichen Bereich	andere Bereiche	öffentlichen Bereich	andere Bereiche			
10	Bau- maßnahmen	Erwerb von unbewegl. Vermögen	13	14	15	16	17	18		
685,73	502,63	473,47	11,81	-	13,44	0,34	29,93	139,39	2 810,53	1153
372,02	288,06	283,60	4,46	-	-	-	83,96	-	1 885,33	1154
616,85	152,20	133,87	5,66	-	2,25	-	86,33	376,07	3 303,91	1155
520,08	248,82	234,16	3,31	16,93	71,01	-	28,00	155,33	2 520,16	1156
1 211,98	757,41	569,32	174,67	-	2,54	-	145,76	306,26	4 319,07	1157
1 174,37	597,55	518,24	44,94	8,23	57,90	0,16	70,27	440,25	4 337,88	1158
102,02	59,34	58,88	0,45	4,86	14,88	-	22,94	-	936,35	1159
1 072,35	538,21	459,35	44,48	3,37	43,02	0,16	47,33	440,25	3 401,53	1160
1 062,73	604,37	516,02	51,32	3,71	47,38	0,22	44,80	362,25	3 599,96	1161
1 150,89	454,96	389,77	37,81	3,28	34,03	0,06	56,98	601,58	3 102,52	1162
780,87	222,45	179,97	2,01	-	40,06	-	26,50	491,85	2 704,61	1163
473,43	348,78	270,55	60,64	-	60,32	-	35,00	29,32	2 186,31	1164
817,63	324,67	281,41	0,53	-	245,09	-	67,23	180,64	2 773,82	1165
1 263,21	1 074,14	1 039,56	13,72	66,47	0,11	-	119,25	3,25	5 026,02	1166
1 871,86	1 717,92	1 676,09	12,54	-	27,70	-	69,10	57,13	4 024,12	1167
621,39	527,39	438,11	56,06	-	30,54	-	47,08	16,38	2 873,62	1168
844,52	807,10	393,30	356,26	0,91	24,33	-	-	12,18	2 866,64	1169
515,76	299,78	258,23	31,94	-	15,15	0,11	55,42	145,29	2 410,01	1170
577,77	182,27	114,76	3,76	-	95,28	-	11,53	288,69	2 837,20	1171
2 475,53	686,85	542,62	94,23	-	3,13	1,37	40,19	1 743,99	6 929,77	1172
718,52	81,85	59,41	10,55	-	37,33	0,37	55,98	542,98	3 059,37	1173
1 509,82	478,61	361,27	63,32	9,27	32,68	0,12	87,80	901,34	4 333,50	1174
206,13	32,55	16,34	2,11	1,07	1,41	0,04	27,10	143,96	959,93	1175
1 303,69	446,06	344,94	61,21	8,20	31,27	0,08	60,70	757,38	3 373,57	1176
1 258,61	442,17	332,66	67,76	8,98	34,02	0,10	62,12	711,22	3 385,53	1177
1 654,86	486,05	437,42	19,62	3,46	11,95	-	55,72	1 097,68	3 354,89	1178
1 172,09	361,02	332,88	8,43	-	23,47	-	18,13	769,47	2 840,28	1179
583,55	516,17	498,09	1,09	-	18,92	-	47,01	1,45	2 567,67	1180
961,58	529,21	404,85	79,03	0,10	18,90	0,54	62,39	350,44	3 009,89	1181
638,57	369,15	262,28	79,18	-	34,37	-	206,51	28,55	2 031,46	1182
640,90	129,35	61,27	51,02	- 1,34	26,83	-	41,76	444,31	2 047,02	1183
520,50	398,27	328,66	54,70	-	49,23	0,12	25,72	47,16	2 489,59	1184
1 570,64	780,62	662,66	0,19	1,68	94,09	-	286,34	407,91	5 218,12	1185
3 362,02	650,29	483,36	107,56	8,85	41,05	-	-	2 661,83	9 077,26	1186
614,99	483,96	244,75	208,96	3,15	69,03	-	58,85	-	2 284,05	1187
2 619,02	356,99	239,46	102,23	10,12	67,79	-	1,78	2 182,34	4 550,03	1188
268,38	171,91	30,39	115,59	- 1,45	4,60	-	-	93,32	1 740,18	1189
1 527,21	272,85	128,74	121,53	29,43	0,65	-	-	1 224,29	3 153,66	1190
1 501,77	670,87	540,94	90,93	34,98	40,07	-	57,60	698,23	3 322,79	1191
1 689,02	324,50	261,32	32,38	-	14,79	0,37	59,03	1 290,32	3 681,61	1192
2 214,67	405,28	260,60	58,17	38,91	29,27	-	2,40	1 738,80	4 119,32	1193
2 168,74	357,19	234,70	14,29	8,84	72,82	-	74,81	1 655,09	5 801,30	1194
783,59	742,07	724,94	3,04	11,49	26,73	0,48	2,83	-	2 436,67	1195
762,47	204,07	147,85	43,55	4,53	11,30	-	75,86	466,71	2 430,91	1196
766,84	455,85	331,55	4,49	-	12,51	-	33,06	265,42	2 342,57	1197
1 283,97	523,42	401,16	96,38	24,52	24,16	-	97,29	614,58	3 155,20	1198
877,13	532,90	417,23	72,10	9,65	34,07	0,10	71,57	228,84	3 729,49	1199
69,01	13,70	9,90	3,80	0,54	0,10	-	11,25	43,43	894,41	1200
808,12	519,20	407,33	68,31	9,11	33,97	0,10	60,32	185,40	2 835,08	1201
839,15	531,63	425,11	69,12	7,64	36,89	0,09	58,85	204,05	2 923,42	1202
726,36	478,64	355,32	66,99	13,10	20,06	0,15	67,38	147,03	2 655,59	1203
900,32	628,48	507,66	63,15	3,80	100,19	-	26,50	141,35	2 605,77	1204
2 802,69	2 510,36	2 501,88	1,42	11,79	33,99	-	225,47	21,08	4 598,66	1205

und Umlagen, Schuldendiensthilfen.- 4) Ohne bzw. abzüglich Steuerbeteiligungen.

Lfd. Nr.	Gemeinden und Gemeindeverbände	Einnahmen des Verwaltungshaushalts								
		zusammen	Steuern 4) (netto), u. steuer- ähnliche Einnahmen	Ge- bühren, zweck- gebundene Abgaben	Einnahmen aus wirtsch. Tätig- keit	Zins- einnahmen	laufd. Übertragungen 3)			sonstige Einnahmen des Verwal- tungs- haushalts
							ins- gesamt	darunter von		
								Bund und Land	Gemeinden/ Gv, Zweck- verbänden u.ä	
19	20	21	22	23	24	25	26	27		
1153	Mömlingen	2 082,48	788,38	331,67	108,92	1,17	635,63	494,58	12,79	216,71
1154	Niedernberg	2 228,04	1 616,40	202,76	92,25	3,29	248,58	230,70	17,45	64,77
1155	Obernburg a.Main, St.	2 678,69	1 072,09	326,04	140,59	0,43	620,50	317,97	22,03	519,05
1156	Sulzbach a.Main, M.	2 002,59	914,41	232,85	70,28	-	495,98	460,74	8,02	289,07
1157	Wörth a.Main, St.	3 036,68	1 041,47	277,88	263,70	5,68	726,28	424,65	15,31	721,67
1158	Lkr.Main-Spessart	3 192,33	1 177,02	329,88	144,63	3,11	1 330,38	718,05	484,11	207,32
1159	Kreisverwaltung	896,12	0,56	67,50	3,49	-	799,64	297,88	464,27	24,92
1160	Kreisangehörige Gemeinden davon mit:	2 296,21	1 176,45	262,38	141,15	3,11	530,74	420,17	19,85	182,39
1161	3000 und mehr Einwohnern	2 487,56	1 358,89	235,17	136,68	4,77	525,42	394,34	24,94	226,64
1162	1000 b.u.3000 Einwohnern	1 954,26	850,44	320,39	154,92	0,07	529,43	463,67	10,59	99,03
1163	unter 1000 Einwohnern	1 896,41	795,23	271,63	121,05	0,02	596,72	487,66	10,00	111,77
	Einzelergebnisse der Gemeinden mit 3000 und mehr Einwohnern									
1164	Arnstein, St.	1 738,09	908,00	202,74	67,47	2,50	506,08	488,48	3,85	51,29
1165	Eußenheim	1 931,32	705,30	203,49	127,11	0,57	691,81	609,65	23,21	203,03
1166	Frammersbach, M.	3 758,64	1 105,82	1 280,04	273,19	4,45	487,53	309,37	9,54	607,61
1167	Gemünden a.Main, St.	2 153,80	1 003,27	79,90	128,97	0,78	736,59	568,17	67,62	204,29
1168	Karlstadt, St.	2 257,52	1 323,19	101,06	125,56	10,09	578,64	408,70	6,15	118,98
1169	*Kreuzwertheim, M.	2 019,49	1 275,26	267,07	100,57	0,90	256,24	227,24	4,04	119,46
1170	Triefenstein, M.	1 890,33	1 042,61	255,73	74,34	-	405,39	401,98	1,44	112,25
1171	Lohr a.Main, St.	2 260,94	1 272,26	144,74	183,31	0,53	470,55	305,78	35,73	189,55
1172	Marktheidenfeld, St.	4 454,26	2 900,55	317,33	133,42	15,87	488,34	260,78	47,69	598,74
1173	*Zellingen, M.	1 671,99	857,85	153,84	130,48	0,00	470,63	456,10	2,55	59,19
1174	Lkr.Schweinfurt	2 879,43	992,93	239,21	83,10	6,21	1 394,78	833,19	435,80	163,21
1175	Kreisverwaltung	811,80	0,08	3,51	3,58	2,31	792,82	347,46	409,19	9,50
1176	Kreisangehörige Gemeinden davon mit:	2 067,63	992,85	235,70	79,52	3,90	601,96	485,74	26,60	153,71
1177	3000 und mehr Einwohnern	2 127,06	1 010,88	244,75	79,58	4,37	617,51	493,43	27,90	169,97
1178	1000 b.u.3000 Einwohnern	1 683,12	870,46	178,17	80,57	0,92	510,24	444,43	18,39	42,76
1179	unter 1000 Einwohnern	1 642,53	907,33	163,25	68,02	0,02	422,96	366,09	15,83	80,95
	Einzelergebnisse der Gemeinden mit 3000 und mehr Einwohnern									
1180	Bergtheim	1 990,47	1 022,50	172,74	45,27	0,28	639,42	457,95	78,75	110,27
1181	Dittelbrunn	2 045,78	812,11	219,87	44,45	0,24	920,65	682,50	115,21	48,46
1182	Euerbach	1 398,23	817,07	16,67	42,74	0,05	515,55	505,40	10,15	6,16
1183	Geldersheim	1 404,12	720,59	25,84	66,48	1,76	577,91	574,63	1,95	11,54
1184	*Gerolzhofen, St.	1 959,91	909,58	243,06	175,02	0,03	523,09	354,41	25,31	109,13
1185	Gochsheim	3 656,05	1 326,24	1 356,46	105,42	0,06	669,83	342,20	51,74	198,04
1186	Grafenrheinfeld	5 715,18	1 896,72	243,99	195,01	55,98	545,82	291,11	29,35	2 777,68
1187	Grettstadt	1 685,42	931,17	159,31	62,88	0,46	504,18	474,91	7,17	27,42
1188	Kolitzheim	1 931,58	898,98	242,10	43,98	11,58	636,67	528,48	1,94	98,28
1189	Niederwerrn	1 500,39	703,36	28,47	53,40	2,23	702,82	583,28	3,88	10,10
1190	Poppenhausen	1 626,32	789,79	36,16	34,97	4,40	644,65	589,63	50,34	116,34
1191	Röthlein	1 823,15	1 075,56	129,23	42,96	0,13	528,81	455,67	0,75	46,46
1192	Schonungen	1 988,08	940,02	186,79	99,52	-	704,09	619,83	5,75	57,66
1193	Schwebheim	1 905,85	1 174,99	199,43	92,26	2,86	392,72	360,43	0,01	43,59
1194	Sennfeld	3 586,54	2 460,72	405,07	110,32	0,13	401,37	289,75	26,83	208,93
1195	Stadtlauringen, M.	1 654,22	754,47	135,59	80,33	25,03	603,03	504,91	64,87	55,77
1196	Üchtelhausen	1 659,88	764,17	156,47	62,36	0,00	630,92	582,64	0,52	45,97
1197	Wasserlosen	1 576,85	689,17	157,75	55,93	0,03	632,58	600,53	11,56	41,39
1198	Werneck, M.	1 866,99	906,54	186,21	80,20	1,96	601,34	472,79	11,05	90,74
1199	Lkr.Würzburg	2 906,26	1 046,16	242,11	88,78	2,47	1 416,03	757,38	445,87	110,71
1200	Kreisverwaltung	869,96	0,06	1,28	2,57	0,15	865,06	317,92	422,43	0,83
1201	Kreisangehörige Gemeinden davon mit:	2 036,30	1 046,10	240,83	86,21	2,32	550,97	439,46	23,43	109,87
1202	3000 und mehr Einwohnern	2 102,08	1 129,99	231,70	84,22	2,86	538,68	417,81	22,43	114,63
1203	1000 b.u.3000 Einwohnern	1 921,49	895,83	262,51	91,24	1,28	566,57	471,93	27,60	104,06
1204	unter 1000 Einwohnern	1 691,47	641,87	235,73	82,16	0,36	669,24	601,95	6,35	62,10
	Einzelergebnisse der Gemeinden mit 3000 und mehr Einwohnern									
1205	*Bergtheim	1 795,12	805,67	253,90	88,61	0,01	581,62	533,12	41,10	65,31

1) Ohne Verwaltungsgemeinschaften.- 2) Einschl. haushaltstechnischer Verrechnungen.- 3) Erstattungen, Zuweisungen u. Zuschüsse für lfd. Zwecke, allgem. Zuweisungen
*) Mitglied einer Verwaltungsgemeinschaft.

der Gemeinden 1) und Gemeindeverbände 2)
EUR je Einwohner -

zusammen	Darlehens- rück- flüsse	Ver- äußerung von Vermögen	Beiträge und ähnliche Entgelte	Zuweisungen u. Zuschüsse für Investitionen		Schuldenaufnahmen		sonstige Einnahmen des Vermögens- haushalts	Brutto-Einnahmen (Verwaltungs- und Vermögens- haushalt zusammen) 4)	Lfd. Nr.
				ins- gesamt	dar.: von Bund und Land	öffent- licher Bereich	Kredit- marktmittel Inn. Darl.			
28	29	30	31	32	33	34	35	36	37	
1 043,03	-	2,70	- 2,12	218,84	214,76	-	-	823,61	3 125,52	1153
215,97	-	204,03	2,28	9,66	-	-	-	-	2 444,01	1154
618,61	-	9,45	5,24	36,88	36,27	-	-	567,04	3 297,30	1155
521,03	-	7,86	2,45	95,38	95,38	-	-	415,34	2 523,62	1156
1 367,21	0,13	328,02	19,04	95,67	93,39	-	342,32	582,03	4 403,89	1157
1 245,89	0,54	65,95	19,26	358,57	184,45	-	98,98	702,60	4 438,23	1158
137,17	-	0,14	-	105,39	24,09	-	31,65	-	1 033,29	1159
1 108,72	0,54	65,81	19,26	253,18	160,36	-	67,33	702,60	3 404,93	1160
1 111,09	0,79	72,58	24,48	281,50	141,18	-	85,23	646,50	3 598,65	1161
1 158,18	0,08	57,18	6,45	198,63	192,46	-	26,47	869,38	3 112,44	1162
831,13	0,14	33,99	26,00	214,13	211,46	-	75,03	481,84	2 727,54	1163
471,67	-	22,45	13,22	38,07	36,50	-	-	397,93	2 209,76	1164
815,92	-	0,14	4,60	339,58	267,75	-	-	471,60	2 747,24	1165
1 250,55	-	11,53	32,56	265,83	265,83	-	-	940,62	5 009,19	1166
1 927,91	0,06	6,55	-	1 485,10	421,95	-	-	436,20	4 081,72	1167
681,03	3,82	66,49	20,58	99,10	95,31	-	-	491,05	2 938,56	1168
957,17	-	353,90	95,63	73,25	72,01	-	-	434,38	2 976,66	1169
515,99	-	10,60	12,69	120,92	115,13	-	-	371,78	2 406,32	1170
708,52	0,46	3,71	23,81	62,59	41,26	-	460,34	157,62	2 969,46	1171
2 488,50	-	274,79	54,97	95,91	95,91	-	-	2 062,83	6 942,76	1172
720,33	-	18,62	4,88	158,59	158,59	-	-	538,23	2 392,32	1173
1 484,69	1,63	223,11	60,13	125,06	114,15	-	15,50	1 059,26	4 364,12	1174
168,17	0,16	146,38	-	16,08	15,98	-	5,56	-	979,97	1175
1 316,52	1,48	76,73	60,13	108,98	98,17	-	9,94	1 059,26	3 384,15	1176
1 275,51	1,68	80,49	60,85	93,49	83,50	-	11,46	1 027,54	3 402,57	1177
1 639,30	0,19	48,07	59,49	207,16	188,94	-	-	1 324,40	3 322,43	1178
1 171,75	-	82,70	24,20	235,52	234,95	-	-	829,33	2 814,28	1179
583,27	-	3,74	-	55,80	36,92	-	-	523,74	2 573,74	1180
960,21	-	40,59	124,15	176,45	161,70	-	-	619,02	3 005,99	1181
735,08	-	17,26	45,97	133,93	133,93	-	272,84	265,08	2 133,31	1182
646,20	-	0,23	0,50	43,74	43,25	-	-	601,73	2 050,32	1183
640,38	0,26	177,99	135,23	69,17	57,57	-	-	257,74	2 600,29	1184
1 570,64	0,08	66,91	57,62	111,99	94,58	-	47,37	1 286,67	5 226,69	1185
3 361,98	26,35	115,48	151,97	48,19	46,78	-	-	3 019,99	9 077,16	1186
652,71	-	111,09	6,97	70,89	70,46	-	-	463,77	2 338,13	1187
2 621,63	-	242,90	176,41	64,70	47,22	-	-	2 137,62	4 553,20	1188
281,89	0,51	1,49	-	33,23	33,23	-	-	246,66	1 782,28	1189
1 706,28	-	6,68	-	31,36	31,18	-	-	1 668,24	3 332,59	1190
1 539,61	1,73	406,07	239,75	74,81	74,81	-	-	817,25	3 362,76	1191
1 711,15	-	44,37	- 0,44	86,95	78,56	-	-	1 580,28	3 699,24	1192
2 017,37	-	0,14	42,24	64,88	57,17	-	-	1 910,11	3 923,21	1193
2 168,74	0,25	54,52	-	76,13	33,32	-	-	2 037,85	5 755,28	1194
806,94	13,27	53,66	38,96	270,64	226,54	-	-	430,41	2 461,16	1195
762,70	-	60,44	0,03	103,24	103,24	-	-	598,99	2 422,58	1196
743,21	-	47,60	112,21	69,91	66,88	-	-	513,49	2 320,06	1197
1 279,45	0,88	72,56	40,71	140,38	139,07	-	-	1 024,92	3 146,44	1198
812,12	0,53	104,30	36,87	140,68	130,41	-	73,30	456,43	3 718,38	1199
18,64	0,01	0,05	-	18,57	18,48	-	-	-	888,60	1200
793,48	0,52	104,25	36,87	122,10	111,93	-	73,30	456,43	2 829,78	1201
798,75	0,77	97,47	36,96	99,72	89,79	-	97,77	466,06	2 900,83	1202
769,87	0,02	127,48	32,48	146,16	137,87	-	24,65	439,08	2 691,35	1203
899,02	-	34,51	75,33	378,02	345,23	-	-	411,16	2 590,49	1204
2 779,67	-	1 712,29	194,90	83,79	79,55	-	278,24	510,45	4 574,79	1205

und Umlagen, Schuldendiensthilfen.- 4) Ohne bzw. abzüglich Steuerbeteiligungen.

Lfd. Nr.	Gemeinden und Gemeindeverbände	Einwohner am 30.6. des Berichtsjahres	Ausgaben des Verwaltungshaushalts						Sonstige Ausgaben des Verwaltungshaushalts
			zusammen 4)	Personal- ausgaben	Laufender Sach- aufwand	Zins- ausgaben	Laufende Übertragungen 3) an		
							öffentlichen Bereich	andere Bereiche	
1	2	3	4	5	6	7	8		
1206	*Eibelstadt, St.	3 006	2 470,81	255,72	343,99	13,22	747,86	676,42	433,61
1207	Eisingen	3 351	1 790,77	299,62	247,53	9,15	505,19	306,32	422,96
1208	*Estenfeld	5 190	2 618,42	178,51	327,38	14,89	619,09	504,18	974,37
1209	Gerbrunn	6 288	2 155,15	373,56	363,01	29,54	428,53	481,25	479,27
1210	*Giebelstadt, M.	5 509	1 984,67	183,42	331,75	0,15	684,32	501,76	283,26
1211	Güntersleben	4 430	1 909,79	679,46	286,81	4,06	358,31	160,58	420,56
1212	*Hettstadt	3 592	1 717,10	309,26	208,37	6,18	614,42	271,54	307,32
1213	Höchberg, M.	9 310	2 474,88	419,09	557,88	1,46	460,58	383,43	652,44
1214	Kürnach	4 853	1 995,63	247,11	301,34	21,27	469,39	466,96	489,56
1215	*Margethöchheim	3 100	1 827,37	172,94	280,99	6,81	637,12	228,29	501,21
1216	Ochsenfurt, St.	11 326	1 856,86	540,12	354,47	20,71	381,83	173,82	385,90
1217	Randersacker, M.	3 403	1 974,05	614,13	409,13	17,35	464,57	54,35	414,52
1218	Reichenberg, M.	4 108	2 013,71	510,74	365,60	13,36	485,10	277,29	361,63
1219	Rimpar, M.	7 550	2 037,63	655,05	411,40	20,93	427,13	75,05	448,07
1220	Rottendorf	5 356	3 154,11	390,96	354,13	-	1 105,48	334,43	969,10
1221	Leinach	3 150	1 624,95	294,18	277,41	20,85	412,29	269,17	351,06
1222	Unterpleichfeld	3 016	2 101,82	520,53	310,67	14,34	548,32	199,28	508,69
1223	Veitshöchheim	9 629	1 679,76	473,76	387,93	1,84	405,79	410,44	-
1224	Waldbüttelbrunn	4 832	2 595,79	375,55	341,55	1,05	635,43	418,06	824,15
1225	Zell a.Main, M.	4 363	1 751,97	339,56	287,69	-	348,08	300,40	476,26
Reg.Bez. Schwaben									
1226	Bezirksverwaltung	1 866 219	403,07	13,16	4,26	0,03	31,86	340,91	12,85
1227	Kreisfreie Städte	445 246	3 083,52	899,50	477,24	29,71	339,06	874,17	463,84
1228	Augsburg	290 983	3 185,59	937,87	432,39	40,11	333,68	944,21	497,34
1229	Kaufbeuren	43 276	2 691,78	768,33	632,78	12,83	305,88	971,95	-
1230	Kempten (Allgäu)	67 666	2 740,12	747,67	403,71	0,79	350,97	791,26	445,71
1231	Memmingen	43 321	3 325,59	1 009,99	737,95	21,93	389,71	435,52	730,49
1232	Landkreise und ihre Gemeinden	1 420 973	2 974,94	557,57	495,28	21,27	907,58	492,76	500,48
1233	Kreisverwaltungen	1 420 973	915,13	142,90	136,34	3,44	300,29	259,62	72,54
1234	Kreisangehörige Gemeinden	1 420 973	2 059,82	414,67	358,95	17,84	607,29	233,14	427,94
1235	Reg.Bez. Schwaben zusammen	1 866 219	3 403,92	652,31	495,24	23,31	803,80	924,67	504,59
1236	Lkr.Aichach-Friedberg	131 938	2 788,35	508,93	372,25	14,03	867,14	515,36	510,63
1237	Kreisverwaltung	131 938	880,22	129,75	98,64	2,25	276,34	264,95	108,29
1238	Kreisangehörige Gemeinden	131 938	1 908,14	379,19	273,61	11,78	590,81	250,41	402,34
	davon mit:								
1239	3000 und mehr Einwohnern	109 100	1 918,00	395,72	281,28	13,93	575,71	271,60	379,77
1240	1000 b.u.3000 Einwohnern	21 908	1 804,92	299,75	234,83	1,59	642,27	153,24	473,23
1241	unter 1000 Einwohnern	930	3 182,04	311,39	287,43	-	1 150,06	53,58	1 379,58
Einzelergebnisse der Gemeinden mit 3000 und mehr Einwohnern									
1242	Affing	5 419	1 576,32	629,31	381,72	8,35	550,25	6,69	0,00
1243	Aichach, St.	21 062	2 089,49	503,29	328,35	9,46	509,44	254,17	484,78
1244	*Aindling, M.	4 418	1 666,62	145,70	189,47	7,45	693,32	325,16	305,52
1245	*Dasing	5 568	2 194,30	578,75	328,98	26,41	646,78	41,09	572,30
1246	Friedberg, St.	29 583	1 942,67	384,71	254,78	12,40	567,59	437,54	285,64
1247	Kissing	11 462	1 860,85	332,87	264,28	41,63	534,94	275,42	411,72
1248	*Kühbach, M.	4 238	1 774,05	90,21	210,81	7,24	606,66	212,53	646,61
1249	Merching	3 156	2 058,43	269,68	172,83	3,45	619,39	208,75	784,32
1250	*Mering, M.	14 386	1 890,88	298,82	292,21	12,21	655,40	281,72	350,53
1251	*Pöttmes, M.	6 719	1 682,73	453,82	289,34	5,03	581,23	116,77	236,54
1252	Ried	3 089	1 877,59	491,60	285,29	-	534,64	25,70	540,36
1253	Lkr.Augsburg	248 668	2 785,21	525,67	493,20	14,02	883,18	474,00	395,14
1254	Kreisverwaltung	248 668	900,32	139,80	116,73	5,11	306,96	252,59	79,12
1255	Kreisangehörige Gemeinden	248 668	1 884,89	385,86	376,46	8,90	576,22	221,41	316,02
	davon mit:								
1256	3000 und mehr Einwohnern	212 028	1 906,57	401,95	389,58	8,73	564,29	228,39	313,63

1) Ohne Verwaltungsgemeinschaften.- 2) Einschl. haushaltstechnischer Verrechnungen.- 3) Erstattungen, Zuweisungen u. Zuschüsse für lfd. Zwecke, allgem. Zuweisungen
*) Mitglied einer Verwaltungsgemeinschaft.

der Gemeinden 1) und Gemeindeverbände 2)
EUR je Einwohner -

zusammen	Ausgaben des Vermögenshaushalts								(Verwaltungs- und Vermögenshaushalt zusammen) 4)	Lfd. Nr.
	Sachinvestitionen			Investitionszuweis. u. Darlehen an		Tilgungen an		Sonstige Ausgaben des Vermögenshaushalts		
	insgesamt	darunter:		öffentlichen Bereich	andere Bereiche	öffentlichen Bereich	andere Bereiche			
10	Bau- maßnahmen	Erwerb von unbewegl. Vermögen	13	14	15	16	17	18		
1 597,82	353,85	242,94	52,27	16,31	775,60	-	102,66	349,39	4 068,63	1206
467,82	290,03	170,89	91,82	-	38,04	-	20,95	118,81	2 258,60	1207
1 255,42	746,38	652,57	17,11	1,68	11,58	-	161,88	333,90	3 873,84	1208
786,75	683,64	600,86	55,38	-	-	-	63,91	39,20	2 941,90	1209
373,06	301,84	260,16	14,98	8,31	1,34	-	-	61,56	2 357,73	1210
652,17	545,41	456,78	34,12	-	1,09	-	43,80	61,87	2 561,95	1211
386,00	130,83	104,53	9,46	28,46	12,69	-	21,07	192,95	2 103,10	1212
994,28	237,36	201,76	18,98	-	13,06	0,19	3,66	740,00	3 469,16	1213
1 085,33	874,04	582,34	281,41	65,55	4,45	-	76,81	64,49	3 080,96	1214
693,82	550,92	463,85	72,57	22,03	85,04	2,52	21,13	12,18	2 521,19	1215
463,75	232,19	175,66	41,87	-	10,58	-	133,81	87,18	2 320,62	1216
418,88	194,32	150,21	-	-	-	-	69,82	154,73	2 392,93	1217
467,91	313,63	235,13	25,77	-	-	-	56,33	97,96	2 481,62	1218
1 357,68	956,69	828,44	107,58	-	8,27	-	80,03	312,69	3 395,30	1219
1 069,60	687,40	332,17	316,65	7,79	12,52	-	-	361,89	4 223,70	1220
537,66	296,47	289,08	1,54	-	40,23	-	83,03	117,94	2 162,61	1221
1 375,18	864,86	411,75	14,29	-	28,60	-	29,86	451,86	3 477,00	1222
218,06	181,92	181,78	0,15	-	5,91	-	28,37	1,85	1 897,82	1223
1 426,11	938,13	602,83	298,93	32,25	4,37	-	5,29	446,07	4 021,90	1224
253,76	154,51	130,12	1,57	-	85,55	-	-	13,71	2 005,74	1225
21,47	1,28	1,17	-	0,54	1,10	0,17	0,61	17,78	424,55	1226
804,69	306,46	224,22	53,79	2,65	43,70	0,16	91,80	359,91	3 888,20	1227
834,47	290,94	226,24	36,28	0,56	16,51	0,04	115,91	410,52	4 020,06	1228
971,53	299,07	287,97	11,10	11,55	237,69	1,05	71,38	350,78	3 663,30	1229
724,74	366,09	139,18	182,90	7,66	23,46	0,11	30,87	296,56	3 464,86	1230
562,84	324,99	279,76	12,40	-	64,22	0,11	45,47	128,06	3 888,43	1231
1 126,76	612,04	446,11	113,20	16,83	45,14	0,24	95,10	357,40	4 101,70	1232
131,58	82,78	66,12	5,29	3,99	11,67	0,01	21,84	11,30	1 046,71	1233
995,17	529,26	379,99	107,91	12,84	33,47	0,23	73,27	346,10	3 054,99	1234
1 071,39	540,42	394,34	99,03	13,99	45,90	0,39	94,92	375,78	4 475,31	1235
1 205,01	622,54	460,46	107,91	5,86	14,15	0,17	87,51	474,77	3 993,37	1236
128,51	82,20	69,22	0,00	0,54	1,59	-	29,59	14,60	1 008,73	1237
1 076,50	540,35	391,25	107,91	5,32	12,57	0,17	57,92	460,17	2 984,63	1238
886,88	464,80	351,64	72,97	4,49	9,50	0,17	64,41	343,50	2 804,88	1239
1 832,67	822,10	515,34	259,68	9,06	27,67	0,19	28,06	945,60	3 637,59	1240
5 508,38	2 765,14	2 114,01	631,36	14,61	16,13	-	-	2 712,50	8 690,42	1241
777,80	597,74	479,28	103,84	-	53,66	-	126,40	-	2 354,13	1242
571,63	299,95	263,00	9,65	-	4,59	-	43,76	223,33	2 661,12	1243
1 032,92	283,68	161,29	69,81	9,81	9,49	-	29,96	699,97	2 699,54	1244
1 966,04	652,81	587,99	34,81	7,14	15,85	-	127,33	1 162,91	4 160,34	1245
761,85	555,84	406,62	80,06	1,01	8,72	-	75,63	120,65	2 704,52	1246
575,94	318,52	171,36	103,82	-	1,66	0,22	55,62	199,91	2 436,79	1247
2 137,02	522,85	358,93	132,97	-	8,18	3,78	48,90	1 553,31	3 911,07	1248
2 001,03	459,38	430,79	4,70	-	6,03	-	41,31	1 494,32	4 059,46	1249
753,57	294,23	188,30	81,91	11,72	7,46	-	83,67	356,48	2 644,45	1250
772,88	601,78	548,44	28,72	-	10,48	-	24,25	136,37	2 455,61	1251
1 440,06	1 369,03	962,66	383,60	67,55	3,48	-	-	-	3 317,65	1252
986,67	509,14	338,49	129,90	8,63	61,68	0,58	62,04	344,60	3 771,87	1253
112,41	70,01	53,99	1,30	1,27	13,04	-	23,52	4,57	1 012,73	1254
874,26	439,13	284,51	128,60	7,36	48,63	0,58	38,53	340,03	2 759,15	1255
780,15	422,42	278,59	117,48	3,32	55,59	0,68	35,69	262,45	2 686,72	1256

und Umlagen, Schuldendiensthilfen.- 4) Ohne bzw. abzüglich Steuerbeteiligungen.

Lfd. Nr.	Gemeinden und Gemeindeverbände	Einnahmen des Verwaltungshaushalts								sonstige Einnahmen des Verwaltungshaushalts
		zusammen	Steuern 4) (netto), u. steuer-ähnliche Einnahmen	Gebühren, zweckgebundene Abgaben	Einnahmen aus wirtsch. Tätigkeit	Zins-einnahmen	laufd. Übertragungen 3)			
							insgesamt	darunter von		
								Bund und Land	Gemeinden/ Gv, Zweckverbänden u.ä	
19	20	21	22	23	24	25	26	27		
1206	*Eibelstadt, St.	2 438,36	1 238,55	338,56	105,57	0,00	658,72	626,71	17,70	96,96
1207	Eisingen	1 779,14	918,76	238,66	30,64	0,46	508,81	463,05	12,41	81,80
1208	*Estenfeld	2 609,64	1 364,37	303,55	109,18	0,00	398,72	216,81	0,14	433,82
1209	Gerbrunn	2 141,34	938,61	262,13	65,50	0,05	737,85	495,82	59,34	137,19
1210	*Giebelstadt, M.	1 976,40	1 023,88	213,45	92,49	0,40	548,66	367,29	7,88	97,51
1211	Güntersleben	1 903,44	792,66	306,26	40,85	0,00	727,36	523,58	8,67	36,31
1212	*Hettstadt	1 752,00	805,47	232,94	50,40	0,36	596,37	491,57	2,95	66,47
1213	Höchberg, M.	2 481,13	1 267,66	331,91	110,35	20,57	588,16	418,77	45,72	162,48
1214	Kürnach	1 988,43	1 063,79	179,98	66,54	0,01	550,98	429,74	0,82	127,11
1215	*Margethöchheim	1 829,92	992,44	197,78	41,28	1,25	409,22	378,95	17,34	187,95
1216	Ochsenfurt, St.	1 843,13	1 064,04	60,03	72,92	0,00	577,46	381,07	15,36	68,68
1217	Randersacker, M.	1 970,13	904,97	311,46	57,08	3,63	562,88	483,00	7,79	130,12
1218	Reichenberg, M.	1 999,24	1 077,04	278,97	80,08	0,20	469,22	313,74	23,61	93,73
1219	Rimpar, M.	2 027,76	1 138,52	324,16	53,00	-	446,54	445,48	-	65,54
1220	Rottendorf	3 155,69	2 268,99	300,26	89,52	15,90	297,17	256,93	5,46	183,87
1221	Leinach	1 603,08	721,78	179,66	80,34	0,00	575,10	571,05	-	46,21
1222	Unterpleichfeld	2 111,63	989,16	327,04	137,44	0,00	594,44	499,49	23,99	63,54
1223	Veitshöchheim	1 938,17	1 101,06	46,77	158,82	0,08	559,57	435,12	83,90	71,87
1224	Waldbüttelbrunn	2 596,75	1 788,26	272,20	61,53	0,93	394,29	225,42	9,24	79,54
1225	Zell a.Main, M.	1 745,18	813,24	248,94	88,68	1,65	494,85	478,65	-	97,81
Reg.Bez. Schwaben										
1226	Bezirksverwaltung	395,08	-	0,06	1,28	0,49	393,12	99,03	239,24	0,12
1227	Kreisfreie Städte	3 109,12	1 383,22	196,19	159,17	5,30	1 288,25	1 043,27	130,53	76,99
1228	Augsburg	3 203,91	1 421,39	147,16	172,37	0,50	1 389,38	1 168,61	141,39	73,11
1229	Kaufbeuren	2 808,31	959,84	318,23	120,58	0,57	1 360,65	919,58	111,62	48,43
1230	Kempten (Allgäu)	2 755,13	1 372,04	138,50	58,66	29,53	1 101,26	886,12	105,13	55,13
1231	Memmingen	3 325,86	1 567,21	493,73	266,06	4,45	828,69	570,39	116,10	165,71
1232	Landkreise und ihre Gemeinden	3 013,18	1 203,18	230,41	95,95	3,23	1 370,16	677,74	560,66	110,24
1233	Kreisverwaltungen	933,39	0,07	14,03	6,35	0,26	901,62	322,43	536,26	11,06
1234	Kreisangehörige Gemeinden	2 079,79	1 203,11	216,38	89,60	2,97	468,54	355,30	24,40	99,18
1235	Reg.Bez. Schwaben zusammen	3 431,15	1 246,14	222,31	112,31	4,22	1 743,74	863,98	697,27	102,43
1236	Lkr.Aichach-Friedberg	2 792,40	1 129,52	163,65	66,39	0,22	1 333,20	694,92	523,41	99,42
1237	Kreisverwaltung	877,29	-	2,86	4,18	0,02	868,94	332,96	511,22	1,29
1238	Kreisangehörige Gemeinden	1 915,11	1 129,52	160,79	62,21	0,20	464,26	361,97	12,20	98,13
	davon mit:									
1239	3000 und mehr Einwohnern	1 926,98	1 125,07	158,73	62,47	0,13	475,91	362,10	12,91	104,67
1240	1000 b.u.3000 Einwohnern	1 802,27	1 086,56	172,32	61,60	0,57	414,15	370,01	6,03	67,07
1241	unter 1000 Einwohnern	3 181,09	2 663,13	131,39	45,70	0,02	277,79	156,69	74,10	63,06
Einzelergebnisse der Gemeinden mit 3000 und mehr Einwohnern										
1242	Affing	1 904,44	1 178,43	235,11	46,02	0,01	432,90	381,06	23,82	11,97
1243	Aichach, St.	2 055,91	1 116,99	242,15	49,76	0,27	535,61	381,00	14,50	111,13
1244	*Aindling, M.	1 653,73	991,60	131,22	45,24	0,05	415,69	369,74	20,40	69,94
1245	*Dasing	2 173,31	1 418,39	258,60	75,12	0,03	360,38	280,55	34,85	60,79
1246	Friedberg, St.	1 947,58	1 206,05	43,87	88,65	0,09	475,09	298,59	8,63	133,83
1247	Kissing	1 860,43	1 208,90	184,84	38,52	0,00	348,11	321,71	3,56	80,07
1248	*Kühbach, M.	1 776,65	1 087,80	142,86	41,85	0,00	463,08	416,50	2,36	41,05
1249	Merching	2 046,54	994,66	158,83	145,48	1,43	424,61	377,90	38,95	321,53
1250	*Mering, M.	1 894,60	1 010,47	171,47	45,82	0,02	570,51	441,24	5,91	96,31
1251	*Pöttmes, M.	1 675,37	826,07	183,28	60,40	0,00	505,98	449,01	21,54	99,64
1252	Ried	1 866,14	1 030,65	227,39	43,61	0,01	484,83	445,71	9,90	79,63
1253	Lkr.Augsburg	2 842,88	1 176,40	171,41	76,72	5,43	1 339,00	692,26	543,90	73,92
1254	Kreisverwaltung	897,18	0,01	4,17	3,24	0,81	885,17	334,87	523,22	3,77
1255	Kreisangehörige Gemeinden	1 945,70	1 176,39	167,24	73,48	4,62	453,83	357,39	20,68	70,15
	davon mit:									
1256	3000 und mehr Einwohnern	1 980,40	1 199,24	172,14	75,05	5,19	454,77	351,81	19,78	74,01

1) Ohne Verwaltungsgemeinschaften.- 2) Einschl. haushaltstechnischer Verrechnungen.- 3) Erstattungen, Zuweisungen u. Zuschüsse für lfd. Zwecke, allgem. Zuweisungen
*) Mitglied einer Verwaltungsgemeinschaft.

der Gemeinden 1) und Gemeindeverbände 2)
EUR je Einwohner -

Einnahmen des Vermögenshaushalts										Brutto-Einnahmen (Verwaltungs- und Vermögens- haushalt zusammen) 4)	Lfd. Nr.
zusammen	Darlehens- rück- flüsse	Ver- äußerung von Vermögen	Beiträge und ähnliche Entgelte	Zuweisungen u. Zuschüsse für Investitionen		Schuldenaufnahmen		sonstige Einnahmen des Vermögens- haushalts			
				ins- gesamt	dar.: von Bund und Land	öffent- licher Bereich	Kredit- markt- mittel Inn. Darl.				
28	29	30	31	32	33	34	35	36	37		
1 624,88	-	0,05	-	408,20	408,20	-	831,67	384,95	4 063,24	1206	
415,04	-	0,54	13,70	43,09	43,09	-	-	357,71	2 194,18	1207	
886,52	-	164,45	107,30	61,88	61,88	-	-	552,89	3 496,16	1208	
576,38	0,40	20,63	47,62	66,82	66,82	-	47,71	393,21	2 717,72	1209	
373,54	-	91,94	19,93	53,49	36,21	-	-	208,18	2 349,93	1210	
633,13	-	88,36	5,81	133,08	129,02	-	-	405,87	2 536,56	1211	
396,72	0,84	88,70	10,58	37,73	37,73	-	-	258,88	2 148,72	1212	
1 009,68	-	32,18	20,81	138,37	131,00	-	-	818,33	3 490,81	1213	
1 101,92	-	63,09	10,32	237,41	179,70	-	412,12	378,98	3 090,35	1214	
693,82	6,45	-	- 2,22	58,81	45,91	-	158,06	472,71	2 523,74	1215	
606,64	0,13	5,53	15,39	107,62	66,11	-	92,07	385,90	2 449,77	1216	
425,87	-	57,83	8,02	52,84	52,18	-	-	307,18	2 396,00	1217	
469,31	-	22,71	32,13	126,47	114,89	-	-	288,00	2 468,55	1218	
1 059,09	-	53,21	1,47	82,94	82,41	-	132,45	789,02	3 086,85	1219	
909,47	-	0,24	0,13	31,61	31,37	-	-	877,50	4 065,16	1220	
559,88	-	-	-	130,38	130,38	-	101,59	327,91	2 162,96	1221	
1 338,18	-	3,13	162,24	54,15	41,94	-	663,13	455,52	3 449,81	1222	
106,14	5,87	40,98	17,80	41,48	41,48	-	-	-	2 044,31	1223	
1 364,60	-	103,00	194,96	163,70	163,18	-	-	902,93	3 961,35	1224	
646,62	-	0,22	15,18	75,82	75,82	-	-	555,40	2 391,80	1225	
22,36	0,01	0,02	-	0,34	0,18	-	-	21,98	417,44	1226	
1 001,73	15,73	76,50	10,59	84,26	79,01	-	280,85	533,80	4 110,85	1227	
1 116,28	6,22	62,31	8,83	78,34	75,83	-	424,24	536,34	4 320,19	1228	
811,05	6,26	33,83	22,33	99,77	95,65	-	36,97	611,88	3 619,35	1229	
772,81	69,66	162,64	10,92	106,42	98,32	-	-	623,16	3 527,94	1230	
780,38	4,84	79,88	10,20	73,94	53,59	-	-	611,52	4 106,24	1231	
1 122,11	5,60	127,68	67,40	161,47	145,57	0,61	50,80	708,57	4 135,29	1232	
123,10	0,42	1,56	-	46,83	40,63	-	3,68	70,62	1 056,49	1233	
999,02	5,18	126,12	67,40	114,64	104,94	0,61	47,11	637,95	3 078,80	1234	
1 115,75	8,03	115,49	53,84	143,39	129,87	0,47	105,68	688,85	4 546,90	1235	
1 216,82	5,52	139,50	65,89	162,61	137,50	-	57,04	786,26	4 009,22	1236	
176,27	0,06	0,26	-	60,94	45,76	-	6,70	108,29	1 053,55	1237	
1 040,55	5,45	139,24	65,89	101,67	91,73	-	50,34	677,96	2 955,67	1238	
855,93	6,48	141,44	48,69	87,33	76,02	-	58,14	513,84	2 782,91	1239	
1 770,22	0,55	126,87	148,36	145,54	142,06	-	13,62	1 335,29	3 572,49	1240	
5 510,71	-	172,10	141,83	749,72	749,72	-	-	4 447,06	8 691,80	1241	
701,10	-	25,84	66,89	83,15	83,15	-	368,52	156,70	2 605,53	1242	
571,24	33,24	2,63	18,55	54,26	52,51	-	-	462,57	2 627,15	1243	
1 037,35	-	156,95	71,08	33,40	30,93	-	-	775,92	2 691,08	1244	
1 961,51	-	494,73	288,38	73,54	70,85	-	-	1 104,86	4 134,82	1245	
668,34	0,11	290,43	4,48	143,51	107,04	-	50,91	178,89	2 615,92	1246	
573,58	-	80,12	74,55	65,76	64,96	-	-	353,15	2 434,01	1247	
2 137,30	-	207,52	88,92	36,64	36,64	-	-	1 804,21	3 913,95	1248	
2 002,13	-	55,75	1,72	42,24	40,08	-	-	1 902,42	4 048,67	1249	
711,38	0,25	11,73	51,05	107,39	102,12	-	-	540,95	2 605,98	1250	
846,51	-	101,99	73,10	41,60	41,60	-	422,68	207,14	2 521,88	1251	
1 425,07	0,16	119,27	14,25	85,93	85,62	-	-	1 205,46	3 291,21	1252	
985,88	1,57	143,17	57,05	129,27	121,31	-	10,93	643,90	3 828,76	1253	
123,50	0,52	0,25	-	43,61	36,16	-	-	79,12	1 020,68	1254	
862,39	1,05	142,92	57,05	85,66	85,14	-	10,93	564,78	2 808,09	1255	
735,83	1,08	117,14	46,46	78,28	78,50	-	11,24	481,63	2 716,23	1256	

und Umlagen, Schuldendiensthilfen.- 4) Ohne bzw. abzüglich Steuerbeteiligungen.

Lfd. Nr.	Gemeinden und Gemeindeverbände	Einwohner am 30.6. des Berichtsjahres	Ausgaben des Verwaltungshaushalts						
			zusammen 4)	Personal- ausgaben	Laufender Sach- aufwand	Zins- ausgaben	Laufende Übertragungen 3) an		Sonstige Ausgaben des Verwal- tungs- haushalts
							öffent- lichen Bereich	andere Bereiche	
1	2	3	4	5	6	7	8		
1257	1000 b.u.3000 Einwohnern	33 974	1 764,41	302,44	299,55	9,21	643,92	186,98	322,30
1258	unter 1000 Einwohnern	2 666	1 695,19	169,28	313,63	18,60	662,55	105,26	425,86
	Einzelergebnisse der Gemeinden mit 3000 und mehr Einwohnern								
1259	Altenmünster	3 970	1 818,08	555,60	374,55	28,44	426,59	41,39	391,50
1260	Aysetten	3 021	1 887,21	623,11	259,27	23,28	598,23	151,95	231,37
1261	Biberbach, M.	3 527	1 706,03	502,24	343,72	4,24	445,28	72,70	337,85
1262	Bobingen, St.	17 141	1 908,92	335,85	288,80	14,07	535,64	462,49	272,06
1263	Diedorf, M.	10 323	1 584,52	416,80	263,27	0,25	469,48	176,02	258,70
1264	Dinkelscherben, M.	6 385	2 009,35	284,26	426,97	26,16	514,60	395,28	362,08
1265	Fischach, M.	4 704	2 815,69	485,03	415,43	18,75	1 011,19	339,99	545,29
1266	Gablingen	4 699	2 020,69	291,77	392,30	20,05	461,25	322,92	532,40
1267	Gersthofen, St.	22 232	2 666,28	574,23	545,26	-	650,55	359,97	536,26
1268	*Gessertshausen	4 230	1 798,57	332,16	376,23	1,23	747,52	50,00	291,43
1269	Graben	3 895	1 671,62	545,22	328,11	4,87	547,47	25,36	220,59
1270	*Großaitingen	4 981	1 906,13	282,05	303,49	0,00	615,48	154,57	550,54
1271	Königsbrunn, St.	27 861	1 296,95	304,07	499,86	3,29	485,31	4,42	-
1272	*Langerringen	3 763	1 493,28	363,31	252,96	16,13	557,37	6,14	297,37
1273	Langweid a.Lech	8 024	1 461,17	282,26	679,32	9,61	465,34	24,63	-
1274	Meitingen, M.	11 524	2 229,70	545,99	394,39	8,64	445,35	246,77	588,56
1275	Neusäß, St.	21 941	2 050,13	376,42	318,91	0,03	620,46	381,01	353,31
1276	Schwabmünchen, St.	14 010	2 241,46	379,26	392,99	4,14	536,04	455,17	473,85
1277	Stadtbergen, St.	14 928	1 415,00	401,28	327,28	29,15	538,74	118,55	-
1278	Thierhaupten, M.	3 997	1 913,64	367,88	291,10	13,18	482,36	306,37	452,75
1279	*Untermeitingen	6 878	1 740,47	418,70	203,48	7,77	676,40	73,24	360,88
1280	*Welden, M.	3 696	1 747,97	123,25	322,52	17,66	652,43	295,28	336,82
1281	Zusmarshausen, M.	6 298	2 383,63	535,81	381,97	6,61	773,40	89,55	596,28
1282	Lkr.Dillingen a.d.Donau	95 022	3 113,61	530,02	461,65	29,86	905,64	518,55	667,88
1283	Kreisverwaltung	95 022	1 009,73	155,70	143,00	11,20	255,96	310,14	133,73
1284	Kreisangehörige Gemeinden davon mit:	95 022	2 103,88	374,33	318,65	18,66	649,68	208,42	534,15
1285	3000 und mehr Einwohnern	69 971	2 215,41	412,83	342,37	19,86	630,24	231,39	578,72
1286	1000 b.u.3000 Einwohnern	22 361	1 772,88	273,05	246,86	15,78	698,32	146,34	392,52
1287	unter 1000 Einwohnern	2 690	1 954,26	214,70	298,26	11,20	750,98	126,85	552,28
	Einzelergebnisse der Gemeinden mit 3000 und mehr Einwohnern								
1288	Bissingen, M.	3 622	2 852,55	467,01	336,18	13,82	630,64	181,93	1 222,97
1289	Buttenwiesen	5 857	2 314,23	409,54	512,23	10,58	321,89	180,45	879,54
1290	Dillingen/Donau, GKSt.	18 665	1 989,04	544,79	365,77	1,43	621,41	240,80	214,84
1291	*Gundelfingen/Donau, St.	7 797	3 166,66	233,08	327,87	26,97	761,83	401,41	1 415,50
1292	*Höchstädt/Donau, St.	6 694	1 615,38	215,13	211,31	19,90	674,89	251,86	242,29
1293	*Holzheim	3 650	1 632,56	270,51	218,98	-	307,17	93,81	412,18
1294	Lauingen (Donau), St.	10 915	1 969,43	532,13	394,58	47,24	437,69	130,86	426,94
1295	*Syrgenstein	3 649	1 868,06	248,52	266,15	1,09	820,35	57,47	474,49
1296	*Wertingen, St.	9 122	2 655,92	402,06	313,87	42,53	852,53	349,06	695,88
1297	Lkr.Günzburg	124 022	2 881,27	561,56	483,28	9,65	954,36	530,69	341,72
1298	Kreisverwaltung	124 022	912,12	175,92	126,06	0,74	298,61	310,79	-
1299	Kreisangehörige Gemeinden davon mit:	124 022	1 969,15	385,64	357,22	8,91	655,75	219,90	341,72
1300	3000 und mehr Einwohnern	100 675	1 950,15	425,28	334,02	10,13	591,53	233,81	355,38
1301	1000 b.u.3000 Einwohnern	19 618	2 171,00	220,53	486,23	4,25	975,63	175,45	308,91
1302	unter 1000 Einwohnern	3 729	1 420,36	184,21	304,87	0,55	706,79	78,40	145,53
	Einzelergebnisse der Gemeinden mit 3000 und mehr Einwohnern								
1303	Ursberg	3 245	1 479,64	227,55	326,63	2,19	437,36	106,00	379,92
1304	Bibertal	4 819	1 690,31	230,07	309,47	10,59	448,08	254,93	437,17
1305	Burgau, St.	9 697	2 296,84	498,65	471,42	3,07	661,70	131,22	530,79
1306	Burtenbach, M.	3 434	2 150,32	366,03	259,72	2,70	555,28	129,46	837,13
1307	Günzburg, GKSt.	20 383	1 877,87	538,70	282,03	7,39	529,06	312,09	208,61
1308	*Ichenhausen, St.	8 868	1 578,39	411,66	215,77	2,19	666,91	189,33	92,54
1309	Jettingen-Scheppach, M.	7 009	2 271,80	419,46	321,45	42,96	478,28	154,57	855,09
1310	Kammeltal	3 303	1 750,55	488,03	321,76	8,75	522,34	139,23	270,44
1311	*Kötz	3 266	1 661,76	148,63	230,58	8,12	821,96	238,07	214,41

1) Ohne Verwaltungsgemeinschaften.- 2) Einschl. haushaltstechnischer Verrechnungen.- 3) Erstattungen, Zuweisungen u. Zuschüsse für lfd. Zwecke, allgem. Zuweisungen
*) Mitglied einer Verwaltungsgemeinschaft.

der Gemeinden 1) und Gemeindeverbände 2)
EUR je Einwohner -

zusammen	Ausgaben des Vermögenshaushalts								(Verwaltungs- und Vermögenshaushalt zusammen) 4)	Lfd. Nr.
	Sachinvestitionen			Investitionszuweis. u. Darlehen an		Tilgungen an		Sonstige Ausgaben des Vermögenshaushalts		
	insgesamt	darunter:		öffentlichen Bereich	andere Bereiche	öffentlichen Bereich	andere Bereiche			
10	Bau- maßnahmen	Erwerb von unbewegl. Vermögen	13	14	15	16	17	18		
1 388,32	531,99	309,73	197,48	31,60	8,57	-	51,44	764,71	3 152,72	1257
1 808,03	584,36	433,11	135,51	20,14	6,34	-	99,62	1 097,58	3 503,22	1258
1 047,89	634,83	533,65	67,88	-	11,30	-	82,95	318,82	2 865,97	1259
1 402,61	199,72	122,91	18,29	4,98	13,74	-	174,40	1 009,76	3 289,82	1260
809,22	332,70	57,64	246,25	1,31	-	-	30,14	445,07	2 515,25	1261
326,44	177,91	163,84	0,50	-	48,14	-	61,53	38,87	2 235,37	1262
872,14	284,79	126,30	127,22	12,83	11,64	-	11,72	551,16	2 456,66	1263
905,65	487,98	441,65	33,02	-	84,12	-	103,61	229,94	2 915,00	1264
1 217,64	1 098,94	771,97	264,23	4,38	41,31	-	73,01	-	4 033,33	1265
1 348,66	690,88	527,78	123,45	0,25	7,21	-	92,36	557,96	3 369,35	1266
1 161,32	898,49	648,48	208,33	0,85	249,51	-	-	12,47	3 827,60	1267
1 866,11	689,00	571,92	95,12	15,84	0,27	-	11,08	1 149,91	3 664,68	1268
2 200,81	946,09	299,24	613,11	16,69	3,44	9,50	217,62	1 007,46	3 872,43	1269
1 300,35	421,34	195,73	180,29	-	2,33	-	-	876,69	3 206,48	1270
243,89	138,41	62,22	76,18	-	36,96	-	6,53	61,99	1 540,84	1271
1 150,38	745,19	670,34	63,98	12,69	0,97	-	82,12	309,40	2 643,66	1272
221,16	144,47	137,42	7,05	-	-	-	76,69	-	1 682,32	1273
1 316,54	464,33	240,81	198,75	1,57	15,38	-	67,13	768,13	3 546,24	1274
625,02	203,96	151,98	3,31	4,89	82,02	0,09	0,72	333,34	2 675,15	1275
250,50	201,20	172,52	2,23	13,95	22,80	-	10,84	1,71	2 491,96	1276
178,88	132,19	54,23	74,71	0,53	17,02	7,05	22,09	-	1 593,88	1277
1 607,30	1 077,24	397,44	627,74	-	37,35	-	26,57	466,14	3 520,94	1278
758,39	728,06	534,57	172,32	-	11,17	-	19,16	-	2 498,86	1279
446,00	183,57	76,83	100,40	-	41,14	-	75,20	146,09	2 193,97	1280
1 858,01	1 054,93	652,92	324,71	0,45	72,07	-	32,08	698,47	4 241,63	1281
1 233,41	671,26	451,65	184,81	9,75	70,14	0,33	105,67	376,26	4 347,02	1282
165,67	121,84	111,95	0,36	0,86	10,26	-	31,70	1,02	1 175,40	1283
1 067,74	549,43	339,69	184,45	8,89	59,88	0,33	73,96	375,24	3 171,62	1284
944,02	449,16	271,59	151,59	5,64	67,02	-	74,65	347,55	3 159,44	1285
1 461,65	865,84	544,83	299,29	17,01	34,91	1,42	69,69	472,79	3 234,53	1286
1 011,19	527,12	405,87	84,56	25,95	81,72	-	91,69	284,71	2 965,45	1287
1 670,71	827,27	313,35	499,37	22,43	160,18	-	135,17	525,66	4 523,26	1288
1 239,13	477,36	248,29	209,15	10,91	38,45	-	147,50	564,91	3 553,35	1289
722,39	402,66	305,72	65,76	-	72,12	-	3,41	244,19	2 711,42	1290
1 490,12	264,71	199,71	36,42	5,50	41,68	-	163,96	1 014,26	4 656,77	1291
1 274,66	875,92	273,27	577,39	-	29,29	-	64,82	304,63	2 890,04	1292
1 266,87	316,49	276,43	2,84	15,96	2,20	-	-	932,21	2 899,43	1293
450,06	285,31	161,83	108,43	0,86	31,61	-	80,11	52,18	2 419,50	1294
635,37	328,73	296,86	25,37	8,06	157,04	-	24,19	117,35	2 503,44	1295
795,46	517,91	379,64	99,76	11,99	119,60	-	123,99	21,96	3 451,38	1296
935,28	532,98	388,08	102,67	18,27	46,72	-	52,06	285,26	3 816,55	1297
85,21	41,31	31,59	2,29	2,65	36,00	-	4,03	1,21	997,33	1298
850,07	491,66	356,49	100,37	15,62	10,71	-	48,02	284,05	2 819,22	1299
696,21	439,99	319,64	83,24	2,52	11,02	-	50,14	192,54	2 646,35	1300
1 669,11	769,18	558,66	183,31	83,46	11,12	-	45,78	759,57	3 840,10	1301
695,19	426,79	287,91	126,50	12,47	0,34	-	2,71	252,89	2 115,54	1302
1 188,65	927,80	453,32	460,74	-	-	-	16,87	243,99	2 668,29	1303
560,49	351,36	195,46	130,11	-	-	-	38,94	170,19	2 250,81	1304
763,20	423,13	339,00	53,98	-	4,56	-	35,73	299,79	3 060,04	1305
2 081,38	535,21	488,29	42,26	-	14,56	-	-	1 531,60	4 231,70	1306
365,84	311,69	200,81	73,81	-	8,72	-	39,14	6,29	2 243,71	1307
232,15	165,61	126,37	24,12	15,58	41,70	-	6,64	2,61	1 810,54	1308
1 026,26	372,24	236,59	57,12	-	22,05	-	175,19	456,77	3 298,06	1309
903,65	628,39	574,00	5,63	-	-	-	53,59	221,66	2 654,20	1310
493,39	65,72	51,47	1,36	12,17	-	-	145,36	270,14	2 155,15	1311

und Umlagen, Schuldendiensthilfen.- 4) Ohne bzw. abzüglich Steuerbeteiligungen.

Lfd. Nr.	Gemeinden und Gemeindeverbände	Einnahmen des Verwaltungshaushalts								
		zusammen	Steuern 4) (netto), u. steuer- ähnliche Einnahmen	Ge- bühren, zweck- gebundene Abgaben	Einnahmen aus wirtsch. Tätig- keit	Zins- einnahmen	laufd. Übertragungen 3)			sonstige Einnahmen des Verwal- tungs- haushalts
							ins- gesamt	darunter von		
								Bund und Land	Gemeinden/ Gv, Zweck- verbänden u.ä	
19	20	21	22	23	24	25	26	27		
1257	1000 b.u.3000 Einwohnern	1 748,96	1 047,89	140,27	65,15	1,21	445,55	383,60	27,58	48,89
1258	unter 1000 Einwohnern	1 693,33	996,18	121,50	54,90	2,53	484,14	467,12	4,43	34,07
	Einzelergebnisse der Gemeinden mit 3000 und mehr Einwohnern									
1259	Altenmünster	1 814,35	794,11	256,37	57,31	0,29	574,65	483,90	46,36	131,62
1260	Aysetten	1 886,77	998,05	296,77	30,04	4,72	436,66	352,85	11,45	120,51
1261	Biberbach, M.	1 706,02	866,97	246,44	63,25	0,57	468,37	425,92	1,14	60,42
1262	Bobingen, St.	1 897,69	1 097,59	78,56	103,65	0,56	580,63	381,60	12,70	36,70
1263	Diedorf, M.	1 599,14	1 056,43	70,81	52,59	-	412,85	383,25	11,22	6,45
1264	Dinkelscherben, M.	2 017,89	1 020,48	252,40	53,23	0,15	587,18	461,64	0,09	104,46
1265	Fischach, M.	2 828,96	1 981,60	239,06	171,80	0,03	326,86	258,87	28,61	109,61
1266	Gablingen	2 002,01	1 037,32	258,12	49,49	12,56	441,48	393,95	3,85	203,05
1267	Gersthofen, St.	2 651,81	1 707,23	360,71	96,85	30,03	362,35	250,44	55,38	94,63
1268	*Gessertshausen	1 801,56	1 017,40	282,91	55,97	1,28	351,72	322,71	11,41	92,28
1269	Graben	1 679,61	1 094,27	104,57	77,56	0,05	382,59	361,52	18,67	20,56
1270	*Großaitingen	1 901,29	1 173,18	175,16	72,31	6,57	448,85	335,43	58,93	25,23
1271	Königsbrunn, St.	1 653,69	1 072,32	30,21	41,81	0,07	473,28	446,14	17,28	36,01
1272	*Langerringen	1 556,33	942,36	137,76	47,59	0,02	401,21	395,43	4,97	27,39
1273	Langweid a.Lech	1 793,34	981,72	243,80	37,66	1,67	490,97	476,85	9,14	37,53
1274	Meitingen, M.	2 259,93	1 225,12	177,06	98,08	14,55	631,89	386,85	25,37	113,23
1275	Neusäß, St.	2 055,97	1 231,97	153,31	82,32	4,70	473,55	296,61	13,34	110,13
1276	Schwabmünchen, St.	2 279,18	1 325,43	210,01	74,61	0,19	525,83	266,80	13,76	143,10
1277	Stadtbergen, St.	1 557,70	1 059,31	113,96	64,48	0,86	298,75	293,51	5,06	20,34
1278	Thierhaupten, M.	1 918,18	1 215,95	134,10	118,39	0,00	396,56	287,07	14,53	53,18
1279	*Untermeitingen	1 727,24	901,01	134,86	135,99	0,00	466,19	393,31	43,12	89,19
1280	*Welden, M.	1 779,24	1 036,04	199,43	47,21	0,01	443,11	423,87	-	53,44
1281	Zusmarshausen, M.	2 377,80	1 672,62	258,48	70,63	0,78	280,06	211,14	9,21	95,24
1282	Lkr.Dillingen a.d.Donau	3 121,20	1 233,01	214,04	102,56	1,64	1 428,89	690,50	587,19	141,05
1283	Kreisverwaltung	1 015,15	-	8,45	8,55	-	970,83	352,26	558,65	27,32
1284	Kreisangehörige Gemeinden davon mit:	2 106,05	1 233,01	205,59	94,01	1,64	458,06	338,23	28,53	113,74
1285	3000 und mehr Einwohnern	2 218,88	1 342,10	208,46	95,76	2,11	447,82	324,81	26,41	122,62
1286	1000 b.u.3000 Einwohnern	1 768,37	915,25	191,51	94,04	0,38	487,96	372,64	37,84	79,22
1287	unter 1000 Einwohnern	1 978,15	1 036,85	247,88	47,98	0,01	475,83	401,54	6,33	169,60
	Einzelergebnisse der Gemeinden mit 3000 und mehr Einwohnern									
1288	Bissingen, M.	2 822,82	2 054,87	271,31	47,48	0,43	348,74	298,86	0,99	99,99
1289	Buttenwiesen	2 301,33	1 164,48	239,07	45,30	0,00	566,68	515,67	12,08	285,80
1290	Dillingen/Donau, GKSt.	2 002,92	1 151,22	177,88	135,19	2,40	398,87	323,69	22,34	137,36
1291	*Gundelfingen/Donau, St.	3 159,24	2 204,36	316,30	81,42	3,26	431,76	232,83	18,42	122,14
1292	*Höchstädt/Donau, St.	1 618,24	916,81	148,09	56,33	7,06	427,92	280,52	21,67	62,03
1293	*Holzheim	1 623,22	879,00	154,20	47,92	0,04	468,74	381,60	0,18	73,33
1294	Lauingen (Donau), St.	1 978,05	1 147,77	167,95	110,68	1,58	484,21	382,52	44,01	65,86
1295	*Syrgenstein	1 842,68	872,67	253,85	84,87	-	500,02	425,07	18,44	131,28
1296	*Wertingen, St.	2 682,02	1 744,41	230,59	113,53	1,22	466,57	194,06	56,98	125,70
1297	Lkr.Günzburg	2 892,49	1 028,55	184,32	98,56	2,86	1 454,35	649,55	599,78	123,85
1298	Kreisverwaltung	1 019,16	0,02	0,22	6,39	0,79	1 006,93	313,23	576,02	4,80
1299	Kreisangehörige Gemeinden davon mit:	1 873,33	1 028,53	184,10	92,17	2,08	447,42	336,32	23,75	119,05
1300	3000 und mehr Einwohnern	1 981,36	1 152,04	193,39	76,91	0,73	442,37	324,57	24,65	115,93
1301	1000 b.u.3000 Einwohnern	1 395,19	449,35	143,68	176,07	8,97	466,81	372,41	22,71	150,30
1302	unter 1000 Einwohnern	1 472,27	740,97	145,90	62,74	2,18	481,65	463,39	5,06	38,82
	Einzelergebnisse der Gemeinden mit 3000 und mehr Einwohnern									
1303	Ursberg	1 492,74	617,02	165,23	79,19	0,02	557,79	555,15	2,45	73,50
1304	Bibertal	1 732,59	882,85	241,88	116,69	0,31	406,32	396,95	0,20	84,54
1305	Burgau, St.	2 298,64	1 488,24	286,09	76,37	0,00	249,22	187,11	18,40	198,72
1306	Burtenbach, M.	2 264,52	1 494,86	192,67	68,93	4,64	471,57	453,97	1,33	31,85
1307	Günzburg, GKSt.	1 873,93	1 162,49	107,99	90,06	0,39	468,12	327,84	22,84	44,88
1308	*Ichenhausen, St.	1 909,78	1 017,17	159,58	80,65	2,70	553,33	344,57	61,52	96,36
1309	Jettingen-Scheppach, M.	2 236,15	1 490,44	256,20	50,64	0,27	301,29	250,30	19,49	137,30
1310	Kammeltal	1 763,72	797,67	225,95	37,12	0,02	604,80	491,23	4,87	98,17
1311	*Kötz	1 661,47	994,10	230,44	45,51	0,01	347,02	342,16	0,57	44,40

1) Ohne Verwaltungsgemeinschaften.- 2) Einschl. haushaltstechnischer Verrechnungen.- 3) Erstattungen, Zuweisungen u. Zuschüsse für lfd. Zwecke, allgem. Zuweisungen
*) Mitglied einer Verwaltungsgemeinschaft.

der Gemeinden 1) und Gemeindeverbände 2)
EUR je Einwohner -

Einnahmen des Vermögenshaushalts										Brutto-Einnahmen (Verwaltungs- und Vermögens- haushalt zusammen) 4)	Lfd. Nr.
zusammen	Darlehens- rück- flüsse	Ver- äußerung von Vermögen	Beiträge und ähnliche Entgelte	Zuweisungen u. Zuschüsse für Investitionen		Schuldenaufnahmen		sonstige Einnahmen des Vermögens- haushalts			
				ins- gesamt	dar.: von Bund und Land	öffent- licher Bereich	Kredit- markt- mittel Inn. Darl.				
28	29	30	31	32	33	34	35	36	37		
1 524,60	0,92	273,93	102,78	120,42	115,52	-	5,89	1 020,67	3 273,56	1257	
2 488,42	0,38	523,90	315,96	229,69	226,52	-	50,26	1 368,22	4 181,74	1258	
1 085,35	0,76	229,71	221,71	34,14	32,56	-	-	599,03	2 899,70	1259	
996,76	-	1,94	27,42	41,13	38,40	-	-	926,28	2 883,53	1260	
809,85	-	0,11	10,66	61,45	61,45	-	-	737,62	2 515,87	1261	
326,44	1,25	22,59	2,90	48,55	48,55	-	-	251,16	2 224,13	1262	
872,09	-	100,99	0,78	45,34	45,34	-	-	724,97	2 471,22	1263	
886,32	1,30	40,44	192,24	98,80	98,80	-	-	553,55	2 904,22	1264	
1 190,63	0,23	75,46	186,14	54,80	53,74	-	191,33	682,66	4 019,59	1265	
1 538,93	-	421,25	297,30	26,92	26,92	-	-	793,46	3 540,95	1266	
1 352,65	2,37	6,11	25,57	143,67	143,67	-	-	1 174,93	4 004,46	1267	
1 532,94	-	28,49	67,64	58,47	58,47	-	-	1 378,34	3 334,49	1268	
2 175,90	-	1 055,91	283,54	71,16	71,16	-	77,02	688,27	3 855,50	1269	
1 273,47	1,00	-	48,38	25,80	25,80	-	-	1 198,28	3 174,76	1270	
22,26	-	1,04	-	21,21	20,49	-	-	-	1 675,95	1271	
1 111,25	0,57	38,49	220,16	66,22	66,22	-	314,38	471,43	2 667,59	1272	
107,49	3,16	22,48	10,88	70,98	70,03	-	-	-	1 900,84	1273	
1 247,77	2,44	603,31	22,28	100,32	100,32	-	-	519,41	3 507,69	1274	
449,35	1,34	23,92	21,58	130,85	129,28	-	-	271,66	2 505,32	1275	
475,70	0,31	- 0,38	41,73	59,92	58,63	-	-	374,12	2 754,87	1276	
316,17	0,03	240,84	18,43	56,87	55,76	-	-	-	1 873,87	1277	
1 608,89	-	12,77	93,00	487,20	553,07	-	-	1 015,92	3 527,06	1278	
875,22	6,49	482,12	5,11	28,57	18,39	-	-	352,92	2 602,45	1279	
597,40	-	180,80	9,08	61,55	54,79	-	-	345,96	2 376,64	1280	
862,39	0,58	11,08	23,36	73,43	72,51	-	-	753,94	3 240,19	1281	
1 303,66	0,96	133,10	60,79	268,11	244,77	-	64,27	776,44	4 424,86	1282	
221,93	-	0,29	-	95,10	80,64	-	13,63	112,92	1 237,08	1283	
1 081,73	0,96	132,81	60,79	173,01	164,13	-	50,64	663,53	3 187,78	1284	
921,90	1,07	125,00	44,37	78,55	77,19	-	39,30	633,61	3 140,79	1285	
1 561,94	0,73	163,09	114,17	424,33	419,94	-	86,98	772,64	3 330,31	1286	
1 247,39	-	84,39	43,94	540,88	299,02	-	43,46	534,71	3 225,54	1287	
1 698,69	-	259,97	108,89	163,42	160,49	-	-	1 166,41	4 521,51	1288	
1 175,68	-	76,57	67,58	53,39	53,39	-	-	978,13	3 477,01	1289	
488,48	0,11	164,55	25,32	38,46	38,31	-	-	260,03	2 491,40	1290	
1 430,97	-	47,43	13,24	42,94	42,94	-	-	1 327,36	4 590,21	1291	
1 025,43	-	139,73	57,57	62,29	53,82	-	186,73	579,11	2 643,67	1292	
1 266,87	1,97	44,82	31,13	41,94	39,86	-	-	1 147,02	2 890,08	1293	
529,23	3,66	68,47	11,53	66,96	66,94	-	-	378,59	2 507,28	1294	
761,59	-	165,83	18,27	218,18	217,02	-	-	359,31	2 604,27	1295	
1 222,25	2,80	160,43	114,80	158,09	156,66	-	164,44	621,69	3 904,27	1296	
780,53	7,27	92,16	64,81	112,06	106,93	6,85	34,19	463,19	3 673,03	1297	
20,30	1,56	0,20	-	15,40	15,14	-	3,14	-	1 039,46	1298	
760,24	5,71	91,97	64,81	96,66	91,79	6,85	31,05	463,19	2 633,57	1299	
676,97	3,31	87,19	56,49	81,94	78,24	-	14,41	433,63	2 658,33	1300	
1 205,00	18,89	126,40	109,94	115,93	112,19	43,33	122,34	668,19	2 600,20	1301	
668,42	1,07	39,93	52,21	392,61	350,08	-	-	182,59	2 140,68	1302	
1 199,91	-	27,38	93,60	186,66	186,66	-	2,10	890,16	2 692,65	1303	
568,93	-	0,62	28,13	31,48	30,85	-	-	508,70	2 301,53	1304	
707,11	-	187,35	60,95	69,33	48,27	-	-	389,48	3 005,75	1305	
2 067,40	-	89,21	-	179,13	179,13	-	-	1 799,06	4 331,92	1306	
375,14	15,35	67,60	46,21	51,84	46,72	-	-	194,15	2 249,07	1307	
151,51	-	71,15	12,65	62,67	61,77	-	-	5,04	2 061,29	1308	
1 029,14	-	73,76	45,49	34,25	34,25	-	-	875,64	3 265,30	1309	
856,27	-	69,45	88,95	39,96	39,96	-	187,71	470,20	2 619,99	1310	
682,94	-	163,88	38,32	43,06	41,39	-	117,58	320,11	2 344,42	1311	

und Umlagen, Schuldendiensthilfen.- 4) Ohne bzw. abzüglich Steuerbeteiligungen.

Lfd. Nr.	Gemeinden und Gemeindeverbände	Einwohner am 30.6. des Berichtsjahres	Ausgaben des Verwaltungshaushalts						
			zusammen 4)	Personal- ausgaben	Laufender Sach- aufwand	Zins- ausgaben	Laufende Übertragungen 3) an		Sonstige Ausgaben des Verwal- tungs- haushalts
							öffent- lichen Bereich	andere Bereiche	
1	2	3	4	5	6	7	8		
1312	Krumbach(Schwaben), St.	13 026	1 973,85	485,26	467,39	11,61	498,98	237,83	272,77
1313	Leipheim, St.	7 067	2 342,15	687,83	549,23	21,15	660,82	189,29	233,82
1314	Neuburg a.d.Kammel, M.	3 131	1 744,25	257,59	231,40	17,41	550,93	279,72	407,20
1315	*Offingen, M.	4 262	2 063,57	143,48	287,16	0,27	940,88	412,90	278,87
1316	*Thannhausen, St.	6 110	1 969,40	181,90	206,46	0,71	753,11	433,57	393,65
1317	*Ziemetshausen, M.	3 055	1 888,18	489,72	229,92	11,56	551,21	54,83	550,93
1318	Lkr.Neu-Ulm	171 742	3 265,13	618,38	512,58	15,58	913,71	697,50	507,38
1319	Kreisverwaltung	171 742	873,85	121,96	153,01	3,05	297,60	298,23	-
1320	Kreisangehörige Gemeinden davon mit:	171 742	2 391,28	496,42	359,57	12,53	616,11	399,26	507,38
1321	3000 und mehr Einwohnern	162 943	2 418,30	503,68	360,69	12,70	614,62	411,02	515,58
1322	1000 b.u.3000 Einwohnern	7 003	1 890,83	348,97	344,81	6,61	630,84	200,48	359,12
1323	unter 1000 Einwohnern	1 796	1 890,78	412,51	315,63	19,98	693,97	107,47	341,22
	Einzelergebnisse der Gemeinden mit 3000 und mehr Einwohnern								
1324	*Altenstadt, M.	5 066	1 983,85	290,14	269,80	4,80	708,90	267,20	443,01
1325	Bellenberg	4 506	1 830,56	594,23	295,58	15,44	548,76	50,78	325,76
1326	*Buch, M.	3 930	1 828,66	388,02	312,01	10,20	695,23	38,24	384,95
1327	Illertissen, St.	17 180	2 320,15	421,97	377,87	4,85	590,68	463,51	461,28
1328	Nersingen	9 379	1 827,09	324,34	387,27	17,75	475,00	318,23	304,50
1329	Neu-Ulm, GKSt.	57 390	2 973,32	626,58	357,44	19,10	694,49	554,86	720,86
1330	Elchingen	9 308	2 182,48	346,06	450,58	1,32	507,55	369,91	507,05
1331	*Pfaffenhofen/Roth, M.	7 253	1 685,37	102,02	215,83	14,50	696,46	361,88	294,68
1332	Senden, St.	22 091	1 863,10	450,54	309,80	18,56	545,30	301,28	237,62
1333	Vöhringen, St.	13 387	2 297,89	494,87	416,87	3,70	478,92	385,27	518,26
1334	Weißenhorn, St.	13 453	2 710,64	714,26	447,95	1,00	643,68	339,57	564,18
1335	Lkr.Lindau (Bodensee)	81 475	3 011,92	612,19	565,77	26,56	779,96	537,90	489,54
1336	Kreisverwaltung	81 475	911,30	153,02	145,83	3,59	268,13	275,57	65,15
1337	Kreisangehörige Gemeinden davon mit:	81 475	2 100,62	459,17	419,94	22,96	511,82	262,33	424,39
1338	3000 und mehr Einwohnern	57 984	2 207,20	499,73	452,81	29,31	484,82	320,91	419,62
1339	1000 b.u.3000 Einwohnern	23 491	1 837,54	359,07	338,82	7,28	578,47	117,73	436,16
	Einzelergebnisse der Gemeinden mit 3000 und mehr Einwohnern								
1340	Bodolz	3 046	1 574,87	352,14	280,69	13,14	470,60	121,03	337,27
1341	Heimenkirch, M.	3 588	2 529,68	501,90	322,06	26,56	643,84	256,29	779,04
1342	Lindau(Bodensee), GKSt.	25 465	2 311,78	547,90	583,89	39,58	489,63	379,45	271,33
1343	Lindenberg/Allgäu, St.	11 583	2 174,55	409,59	268,01	30,41	432,66	398,34	635,54
1344	Scheidegg, M.	4 259	2 323,50	421,47	503,55	17,07	522,45	355,12	503,85
1345	Wasserburg (Bodensee)	3 784	2 109,74	509,95	462,15	5,44	509,04	78,38	544,77
1346	Weiler-Simmerberg, M.	6 259	1 944,81	588,16	380,02	17,74	437,34	197,15	324,39
1347	Lkr.Ostallgäu	138 966	2 911,47	561,35	537,29	37,99	937,43	420,45	416,96
1348	Kreisverwaltung	138 966	897,53	150,63	204,96	4,10	301,65	236,20	-
1349	Kreisangehörige Gemeinden davon mit:	138 966	2 013,94	410,72	332,33	33,89	635,78	184,25	416,96
1350	3000 und mehr Einwohnern	82 897	2 173,54	482,97	376,15	39,78	643,20	224,35	407,08
1351	1000 b.u.3000 Einwohnern	52 883	1 779,42	307,52	260,16	25,98	620,60	125,37	439,80
1352	unter 1000 Einwohnern	3 186	1 754,13	243,98	390,18	11,77	694,84	118,35	295,01
	Einzelergebnisse der Gemeinden mit 3000 und mehr Einwohnern								
1353	*Biessenhofen	4 069	2 000,51	380,13	301,90	4,68	470,60	60,90	782,30
1354	*Buchloe, St.	12 842	2 149,63	379,43	283,57	39,18	858,72	304,32	284,43
1355	Füssen, St.	15 506	1 965,75	527,37	388,89	83,02	477,69	338,11	150,67
1356	Germaringen	3 843	1 540,38	194,57	268,91	0,00	546,58	229,55	300,76
1357	Marktoberdorf, St.	18 507	2 170,34	632,02	370,42	35,57	712,96	49,78	369,59
1358	Mauerstetten	3 125	2 143,29	282,99	253,90	0,02	718,07	244,14	644,16
1359	Nesselwang, M.	3 563	2 756,95	345,24	789,11	72,85	540,88	571,27	437,58
1360	*Ober Günzburg, M.	6 400	1 452,39	333,88	277,67	23,69	607,67	37,38	172,10
1361	Pfronten	8 235	2 776,57	538,48	430,00	33,41	665,17	282,20	827,31
1362	Schwangau	3 319	3 886,59	828,86	633,35	37,89	667,13	430,75	1 288,61
1363	Halblech	3 488	1 802,42	447,01	392,10	5,20	551,05	173,48	233,58

1) Ohne Verwaltungsgemeinschaften.- 2) Einschl. haushaltstechnischer Verrechnungen.- 3) Erstattungen, Zuweisungen u. Zuschüsse für lfd. Zwecke, allgem. Zuweisungen
*) Mitglied einer Verwaltungsgemeinschaft.

der Gemeinden 1) und Gemeindeverbände 2)
EUR je Einwohner -

zusammen	Ausgaben des Vermögenshaushalts								(Verwaltungs- und Vermögenshaushalt zusammen) 4)	Lfd. Nr.
	Sachinvestitionen			Investitionszuweis. u. Darlehen an		Tilgungen an		Sonstige Ausgaben des Vermögenshaushalts		
	insgesamt	darunter:		öffentlichen Bereich	andere Bereiche	öffentlichen Bereich	andere Bereiche			
10	Bau- maßnahmen	Erwerb von unbewegl. Vermögen	13	14	15	16	17	18		
595,29	546,00	442,53	70,65	-	6,12	-	42,16	1,00	2 569,13	1312
1 167,69	791,80	594,26	135,99	-	14,23	-	32,64	329,02	3 509,84	1313
800,81	597,58	463,62	107,81	11,10	5,76	-	186,35	-	2 545,06	1314
729,85	690,44	438,36	161,61	8,47	16,82	-	14,13	0,00	2 793,42	1315
414,56	353,45	248,00	83,90	0,85	2,20	-	7,55	50,51	2 383,95	1316
1 153,01	408,73	349,28	9,05	-	9,64	-	82,84	651,80	3 041,19	1317
886,80	547,92	377,12	116,28	1,08	41,62	-	70,45	225,73	4 151,93	1318
100,84	61,05	21,82	28,14	0,43	18,72	-	19,63	1,02	974,69	1319
785,96	486,87	355,30	88,14	0,66	22,90	-	50,83	224,71	3 177,23	1320
750,43	481,57	350,06	86,75	0,58	23,59	-	45,36	199,33	3 168,73	1321
1 437,09	628,37	466,48	139,82	1,60	10,00	-	161,37	635,75	3 327,92	1322
1 470,30	416,04	397,31	12,79	3,72	9,88	-	116,06	924,60	3 361,08	1323
1 176,81	649,24	581,40	24,61	-	3,43	-	54,41	469,73	3 160,66	1324
1 078,95	361,63	309,22	-	-	42,92	-	159,14	515,26	2 909,51	1325
833,21	438,72	268,97	161,25	0,91	2,76	-	48,61	342,21	2 661,87	1326
741,83	546,68	489,65	29,17	-	115,01	-	58,75	21,39	3 061,98	1327
867,28	350,20	283,02	18,98	-	-	-	133,30	383,78	2 694,37	1328
737,71	529,10	411,51	89,56	0,07	14,33	-	35,52	158,69	3 711,03	1329
765,61	391,01	338,23	5,10	-	28,60	-	22,26	323,73	2 948,08	1330
705,11	240,19	108,16	108,30	12,03	6,72	-	42,48	403,69	2 390,48	1331
571,38	310,66	148,99	93,55	-	15,61	-	39,67	205,44	2 434,48	1332
946,05	703,75	499,97	123,25	-	10,49	-	16,78	215,03	3 243,94	1333
552,75	529,17	226,29	223,65	-	1,82	-	21,76	0,00	3 263,39	1334
824,27	542,22	469,31	30,23	3,65	21,00	0,16	113,88	143,37	3 836,19	1335
98,84	39,51	24,15	0,63	-	6,85	0,15	41,74	10,59	1 010,14	1336
725,43	502,71	445,16	29,60	3,65	14,15	0,01	72,14	132,77	2 826,05	1337
661,85	432,19	386,90	15,79	2,66	14,11	0,02	89,56	123,30	2 869,05	1338
882,37	676,78	588,97	63,70	6,08	14,23	-	29,13	156,15	2 719,91	1339
459,49	347,89	337,56	1,65	19,24	47,50	-	44,79	0,07	2 034,36	1340
325,31	271,64	22,96	91,18	-	2,47	-	51,20	-	2 854,99	1341
790,11	630,27	617,74	2,48	-	20,27	0,05	123,03	16,49	3 101,90	1342
729,36	247,98	199,15	0,96	1,73	7,13	-	87,00	385,53	2 903,91	1343
-	-	-	-	-	-	-	-	-	2 323,50	1344
863,61	217,06	177,02	1,91	20,02	9,27	-	26,14	591,13	2 973,35	1345
634,81	524,36	417,92	80,16	-	4,95	-	101,19	4,31	2 579,62	1346
1 245,05	606,99	428,91	103,00	18,35	27,85	-	156,27	435,60	4 156,52	1347
128,89	64,45	61,85	2,60	3,30	1,08	-	38,92	21,14	1 026,42	1348
1 116,16	542,53	367,06	100,40	15,05	26,76	-	117,35	414,46	3 130,10	1349
1 016,37	487,41	320,55	71,90	15,02	11,25	-	90,24	412,46	3 189,91	1350
1 225,02	603,40	417,51	146,53	14,78	46,02	-	159,96	400,86	3 004,44	1351
1 905,46	966,60	739,82	76,24	20,30	110,61	-	115,50	692,45	3 659,58	1352
1 627,01	925,48	809,24	61,22	-	6,67	-	51,53	643,34	3 627,53	1353
1 119,22	660,15	523,04	94,63	2,34	3,48	-	135,18	318,08	3 268,85	1354
241,00	144,17	107,12	3,28	-	11,24	-	85,59	-	2 206,74	1355
3 243,43	439,30	95,32	320,37	0,11	60,38	-	-	2 743,63	4 783,81	1356
731,30	582,60	406,62	123,99	53,97	3,59	-	91,14	-	2 901,64	1357
2 171,90	202,13	150,08	0,23	2,15	-	-	-	1 967,62	4 315,18	1358
1 046,19	378,16	316,75	9,85	-	18,20	-	228,21	421,63	3 803,14	1359
367,99	195,08	129,63	9,33	-	37,12	-	35,09	100,70	1 820,38	1360
1 297,30	958,71	358,41	60,60	-	6,41	-	114,76	217,42	4 073,87	1361
1 058,61	441,55	265,39	76,99	62,97	9,94	-	111,50	432,65	4 945,20	1362
1 851,64	248,64	215,22	19,83	-	-	-	48,21	1 554,79	3 654,05	1363

und Umlagen, Schuldendiensthilfen.- 4) Ohne bzw. abzüglich Steuerbeteiligungen.

Lfd. Nr.	Gemeinden und Gemeindeverbände	Einnahmen des Verwaltungshaushalts								
		zusammen	Steuern 4) (netto), u. steuer- ähnliche Einnahmen	Ge- bühren, zweck- gebundene Abgaben	Einnahmen aus wirtsch. Tätig- keit	Zins- einnahmen	laufd. Übertragungen 3)			sonstige Einnahmen des Verwal- tungs- haushalts
							ins- gesamt	darunter von		
								Bund und Land	Gemeinden/ Gv, Zweck- verbänden u.ä	
19	20	21	22	23	24	25	26	27		
1312	Krumbach(Schwaben), St.	1 950,17	1 056,93	65,05	80,57	0,00	538,99	366,36	53,89	208,62
1313	Leipheim, St.	2 342,87	1 350,02	366,44	61,62	-	401,22	226,59	18,46	163,58
1314	Neuburg a.d.Kammel, M.	1 761,99	1 075,69	169,85	77,87	0,03	390,97	295,26	1,35	47,57
1315	*Offingen, M.	2 078,85	1 270,25	270,07	107,58	3,49	314,12	204,76	14,28	113,33
1316	*Thannhausen, St.	1 971,88	1 022,35	238,08	51,79	1,14	504,78	318,97	15,87	153,75
1317	*Ziemetshausen, M.	1 889,26	910,14	277,05	86,78	0,02	503,00	404,85	42,40	112,28
1318	Lkr.Neu-Ulm	3 276,63	1 320,97	243,50	99,97	4,83	1 477,46	681,94	590,91	129,91
1319	Kreisverwaltung	918,98	0,42	0,74	8,35	0,05	908,40	320,18	553,21	1,02
1320	Kreisangehörige Gemeinden davon mit:	2 357,65	1 320,55	242,76	91,62	4,78	569,06	361,77	37,70	128,88
1321	3000 und mehr Einwohnern	2 383,67	1 344,69	240,17	92,50	5,02	570,51	358,01	38,53	130,79
1322	1000 b.u.3000 Einwohnern	1 873,04	891,20	288,12	54,97	0,39	544,14	428,13	27,92	94,22
1323	unter 1000 Einwohnern	1 886,28	804,52	300,89	155,02	0,03	534,75	444,05	-	91,07
	Einzelergebnisse der Gemeinden mit 3000 und mehr Einwohnern									
1324	*Altenstadt, M.	1 987,32	1 198,07	226,97	119,62	2,71	336,34	216,14	18,48	103,62
1325	Bellenberg	1 827,62	1 123,59	206,51	87,73	- 0,20	363,91	326,25	3,73	46,08
1326	*Buch, M.	1 833,62	1 016,94	194,68	117,01	0,01	408,26	374,16	17,71	96,71
1327	Illertissen, St.	2 310,19	1 217,73	218,13	108,03	11,99	579,01	298,78	36,32	175,30
1328	Nersingen	1 820,87	990,66	269,93	61,21	- 0,08	428,94	378,37	12,59	70,21
1329	Neu-Ulm, GKSt.	2 882,98	1 594,37	317,80	122,31	6,69	663,33	383,21	8,59	178,49
1330	Elchingen	2 157,77	1 216,20	336,85	89,86	1,30	383,01	308,04	0,09	130,55
1331	*Pfaffenhofen/Roth, M.	1 663,29	967,12	104,21	91,15	0,18	474,59	404,85	9,54	26,05
1332	Senden, St.	1 869,12	1 190,74	76,58	39,89	6,89	502,50	377,24	39,61	52,53
1333	Vöhringen, St.	2 282,83	1 206,99	279,89	40,79	0,15	567,75	327,42	53,10	187,26
1334	Weißenhorn, St.	2 726,04	1 595,83	181,50	91,93	3,62	762,97	379,43	238,44	90,19
1335	Lkr.Lindau (Bodensee)	3 003,02	1 242,95	212,28	132,75	1,30	1 367,73	732,36	554,68	46,01
1336	Kreisverwaltung	917,64	-	4,66	5,79	0,13	903,81	361,78	531,59	3,25
1337	Kreisangehörige Gemeinden davon mit:	2 085,37	1 242,95	207,62	126,96	1,17	463,92	370,58	23,09	42,76
1338	3000 und mehr Einwohnern	2 184,79	1 303,82	208,54	148,20	1,58	480,50	367,03	26,12	42,16
1339	1000 b.u.3000 Einwohnern	1 839,98	1 092,69	205,35	74,52	0,16	422,99	379,35	15,61	44,25
	Einzelergebnisse der Gemeinden mit 3000 und mehr Einwohnern									
1340	Bodolz	1 661,80	914,17	208,37	54,17	0,30	413,74	400,23	2,92	71,04
1341	Heimenkirch, M.	2 393,60	1 733,57	73,18	53,94	0,15	458,24	234,77	113,48	74,52
1342	Lindau(Bodensee), GKSt.	2 270,51	1 315,19	226,95	220,20	3,44	485,11	409,48	16,65	19,62
1343	Lindenberg/Allgäu, St.	2 166,56	1 385,15	94,34	136,70	0,00	498,97	352,93	17,28	51,40
1344	Scheidegg, M.	2 315,68	1 264,19	388,31	64,46	0,01	461,35	334,52	5,17	137,36
1345	Wasserburg (Bodensee)	2 134,64	1 289,57	429,26	100,28	0,01	316,96	266,48	25,91	- 1,44
1346	Weiler-Simmerberg, M.	1 945,84	1 085,93	166,87	62,33	0,35	584,69	362,94	56,57	45,68
1347	Lkr.Ostallgäu	2 983,23	1 209,53	298,80	104,58	0,97	1 270,16	656,52	533,17	99,19
1348	Kreisverwaltung	934,89	-	63,42	3,48	0,03	858,52	326,50	512,80	9,44
1349	Kreisangehörige Gemeinden davon mit:	2 048,34	1 209,53	235,39	101,10	0,94	411,65	330,02	20,37	89,75
1350	3000 und mehr Einwohnern	2 222,33	1 379,13	266,27	94,98	1,37	387,32	291,11	20,33	93,26
1351	1000 b.u.3000 Einwohnern	1 793,73	963,84	189,75	111,50	0,28	448,55	387,37	20,54	79,81
1352	unter 1000 Einwohnern	1 747,55	874,64	189,26	87,59	0,59	432,10	390,31	18,56	163,37
	Einzelergebnisse der Gemeinden mit 3000 und mehr Einwohnern									
1353	*Biessenhofen	1 999,90	1 205,14	186,80	133,07	- 0,48	401,61	393,90	3,03	73,76
1354	*Buchloe, St.	2 136,71	1 323,00	237,37	65,60	0,03	405,76	223,97	10,04	104,95
1355	Füssen, St.	1 948,48	1 090,44	186,86	79,98	0,01	539,60	464,64	19,74	51,59
1356	Germaringen	1 512,68	954,05	113,73	104,71	21,47	305,35	276,79	7,01	13,36
1357	Marktoberdorf, St.	2 390,08	1 851,06	107,04	102,90	0,10	304,64	231,12	36,84	24,33
1358	Mauerstetten	2 141,08	1 640,42	114,17	115,26	0,11	242,19	223,72	5,78	28,93
1359	Nesselwang, M.	2 769,53	1 051,18	938,66	70,51	- 0,62	339,59	236,47	18,66	370,21
1360	*Ober Günzburg, M.	1 467,80	902,86	39,67	110,86	0,17	407,97	362,55	32,76	6,26
1361	Pfronten	2 848,96	1 753,22	467,75	86,68	0,00	274,58	188,78	8,14	266,73
1362	Schwangau	3 816,43	1 461,26	1 280,81	134,90	0,74	665,06	205,03	45,50	273,66
1363	Halblech	1 808,25	1 049,98	255,48	131,90	8,35	297,48	289,75	4,84	65,06

1) Ohne Verwaltungsgemeinschaften.- 2) Einschl. haushaltstechnischer Verrechnungen.- 3) Erstattungen, Zuweisungen u. Zuschüsse für lfd. Zwecke, allgem. Zuweisungen
*) Mitglied einer Verwaltungsgemeinschaft.

der Gemeinden 1) und Gemeindeverbände 2)
EUR je Einwohner -

Einnahmen des Vermögenshaushalts										Lfd. Nr.
zusammen	Darlehensrückflüsse	Veräußerung von Vermögen	Beiträge und ähnliche Entgelte	Zuweisungen u. Zuschüsse für Investitionen		Schuldenaufnahmen		sonstige Einnahmen des Vermögenshaushalts	Brutto-Einnahmen (Verwaltungs- und Vermögenshaushalt zusammen) 4)	
				insgesamt	dar.: von Bund und Land	öffentlicher Bereich	Kreditmarktmittel Inn. Darl.			
28	29	30	31	32	33	34	35	36	37	
523,34	-	41,26	97,34	132,97	131,62	-	-	251,76	2 473,51	1312
1 175,24	-	127,98	133,47	59,95	58,54	-	-	853,84	3 518,11	1313
801,38	0,57	6,29	4,30	102,19	98,99	-	140,38	547,65	2 563,37	1314
606,36	0,82	113,95	31,08	195,84	195,84	-	-	264,68	2 685,21	1315
414,28	2,51	24,63	45,96	94,53	94,53	-	-	246,65	2 386,16	1316
1 163,01	-	384,41	74,24	62,75	59,47	-	-	641,61	3 052,28	1317
917,35	2,89	96,47	63,90	78,30	72,19	-	39,02	636,78	4 193,98	1318
21,38	-	9,27	-	12,11	12,02	-	0,00	-	940,36	1319
895,98	2,89	87,20	63,90	66,19	60,17	-	39,01	636,78	3 253,63	1320
854,52	3,04	71,34	54,70	61,80	56,01	-	41,12	622,51	3 238,19	1321
1 733,23	0,13	470,07	286,07	147,08	134,72	-	-	829,89	3 606,27	1322
1 392,87	-	33,65	32,22	148,73	147,27	-	-	1 178,27	3 279,15	1323
1 166,51	2,47	2,37	39,47	325,07	275,59	-	-	797,13	3 153,83	1324
1 148,77	-	-	-	68,96	66,97	-	302,93	776,88	2 976,39	1325
870,42	-	32,07	54,04	109,90	33,33	-	-	674,41	2 704,04	1326
966,14	18,66	81,57	187,86	105,11	93,16	-	58,21	514,73	3 276,33	1327
817,84	-	85,98	21,68	25,44	25,44	-	51,97	632,77	2 638,71	1328
1 003,09	1,36	43,28	26,64	37,24	36,76	-	67,05	827,52	3 886,07	1329
695,24	0,09	208,79	0,55	67,07	67,07	-	-	418,75	2 853,01	1330
566,09	-	2,94	2,30	30,07	30,07	-	-	530,79	2 229,38	1331
454,79	3,49	156,35	71,81	27,48	21,37	-	-	195,67	2 323,91	1332
911,40	0,48	61,76	95,12	87,51	86,33	-	-	666,53	3 194,23	1333
748,52	-	40,78	49,08	65,33	65,33	-	-	593,34	3 474,56	1334
942,13	5,26	66,83	15,23	175,61	141,70	-	116,12	563,08	3 945,15	1335
101,61	0,50	0,85	-	15,47	15,45	-	19,64	65,15	1 019,25	1336
840,53	4,76	65,98	15,23	160,14	126,25	-	96,48	497,93	2 925,90	1337
807,78	6,65	70,33	15,23	156,29	111,87	-	129,37	429,91	2 992,57	1338
921,38	0,11	55,24	15,23	169,65	161,73	-	15,30	665,85	2 761,35	1339
460,05	-	4,96	12,80	92,36	92,36	-	-	349,93	2 121,85	1340
759,82	1,42	10,51	-	27,31	27,31	-	-	720,58	3 153,42	1341
994,39	14,78	136,56	25,26	291,23	193,99	-	243,47	283,09	3 264,90	1342
735,76	0,35	39,41	9,44	84,44	80,39	-	-	602,12	2 902,32	1343
379,06	-	-	-	-	-	-	-	379,06	2 694,75	1344
866,33	-	2,72	1,46	29,07	29,07	-	-	833,08	3 000,97	1345
634,81	-	12,95	13,71	28,54	20,21	-	207,94	371,67	2 580,66	1346
1 130,69	1,51	170,90	83,27	176,38	160,03	-	44,46	654,16	4 113,92	1347
51,73	-	0,19	-	46,76	40,68	-	4,78	-	986,61	1348
1 078,96	1,51	170,71	83,27	129,63	119,36	-	39,68	654,16	3 127,30	1349
978,49	0,75	174,52	53,64	80,81	74,55	-	10,86	657,93	3 200,82	1350
1 185,98	2,80	165,21	118,51	196,94	180,22	-	75,90	626,61	2 979,71	1351
1 916,65	-	163,04	269,06	282,64	274,88	-	188,32	1 013,57	3 664,20	1352
1 656,40	0,20	49,96	86,23	226,64	226,64	-	-	1 293,37	3 656,30	1353
1 108,82	1,65	601,61	144,73	116,73	113,03	-	-	244,10	3 245,53	1354
234,00	-	7,82	-	18,30	18,09	-	58,04	149,84	2 182,48	1355
3 243,66	-	30,74	18,74	134,04	134,04	-	-	3 060,15	4 756,34	1356
714,57	-	153,25	42,71	80,64	67,60	-	-	437,97	3 104,65	1357
2 171,90	-	196,66	43,97	34,85	34,85	-	-	1 896,42	4 312,97	1358
1 045,03	11,23	620,41	42,32	80,38	72,30	-	-	290,69	3 814,56	1359
447,59	-	11,34	32,74	139,98	110,45	-	-	263,53	1 915,39	1360
872,85	-	40,96	64,10	47,42	46,71	-	-	720,37	3 721,81	1361
1 133,31	-	8,13	5,31	56,91	56,17	-	-	1 062,96	4 949,74	1362
1 861,20	-	57,44	94,99	33,10	33,10	-	-	1 675,67	3 669,45	1363

und Umlagen, Schuldendiensthilfen.- 4) Ohne bzw. abzüglich Steuerbeteiligungen.

Lfd. Nr.	Gemeinden und Gemeindeverbände	Einwohner am 30.6. des Berichtsjahres	Ausgaben des Verwaltungshaushalts						
			zusammen 4)	Personal- ausgaben	Laufender Sach- aufwand	Zins- ausgaben	Laufende Übertragungen 3) an		Sonstige Ausgaben des Verwal- tungs- haushalts
							öffent- lichen Bereich	andere Bereiche	
1	2	3	4	5	6	7	8		
1364	Lkr.Unterallgäu	142 045	2 958,01	483,99	480,52	17,14	1 036,56	323,42	616,38
1365	Kreisverwaltung	142 045	968,31	126,94	164,98	1,92	366,30	196,52	111,64
1366	Kreisangehörige Gemeinden	142 045	1 989,70	357,05	315,54	15,22	670,26	126,90	504,73
	davon mit:								
1367	3000 und mehr Einwohnern	76 952	2 002,27	403,94	350,11	18,94	626,43	148,16	454,69
1368	1000 b.u.3000 Einwohnern	60 627	1 940,76	303,35	264,98	11,26	717,44	98,91	544,81
1369	unter 1000 Einwohnern	4 466	2 437,46	278,01	406,38	4,88	784,93	140,39	822,87
	Einzelergebnisse der Gemeinden mit 3000 und mehr Einwohnern								
1370	*Babenhausen, M.	5 611	2 108,95	456,57	252,84	23,60	719,20	158,19	498,55
1371	Bad Wörishofen, St.	15 818	1 555,19	418,47	524,09	20,46	495,67	96,50	-
1372	Buxheim	3 162	2 011,51	530,03	364,10	6,72	520,39	26,00	564,27
1373	*Erkheim, M.	3 043	1 870,34	326,60	291,53	100,37	682,24	95,53	374,07
1374	Ettringen	3 420	1 630,37	445,31	278,06	-	533,35	30,36	343,29
1375	*Bad Grönenbach, M.	5 536	2 074,43	164,11	272,84	33,93	722,59	267,40	613,57
1376	*Legau, M.	3 242	2 203,69	375,17	277,82	8,17	786,52	132,96	623,05
1377	Markt Rettenbach, M.	3 784	1 653,68	188,45	283,50	8,67	391,76	228,39	552,92
1378	Mindelheim, St.	14 869	2 427,23	571,18	355,89	17,19	683,23	181,80	617,94
1379	*Ottobeuren, M.	8 274	1 948,02	158,38	343,88	10,92	776,69	245,36	412,80
1380	*Türkheim, M.	7 176	1 935,26	508,15	242,49	3,45	617,17	135,66	428,35
1381	Tussenhausen, M.	3 017	2 994,96	471,44	292,44	18,82	575,72	9,35	1 627,20
1382	Lkr.Donau-Ries	133 026	2 887,66	598,02	487,78	11,82	924,17	356,96	508,92
1383	Kreisverwaltung	133 026	850,02	155,77	98,90	0,06	295,32	182,27	117,70
1384	Kreisangehörige Gemeinden	133 026	2 037,65	442,25	388,88	11,76	628,85	174,69	391,22
	davon mit:								
1385	3000 und mehr Einwohnern	90 101	2 149,83	506,39	454,47	14,26	613,15	192,09	369,47
1386	1000 b.u.3000 Einwohnern	36 177	1 818,59	316,00	241,11	6,21	674,99	130,96	449,31
1387	unter 1000 Einwohnern	6 748	1 714,13	262,73	305,32	8,05	591,07	176,78	370,18
	Einzelergebnisse der Gemeinden mit 3000 und mehr Einwohnern								
1388	Asbach-Bäumenheim	4 665	2 448,88	516,74	282,82	35,11	842,87	202,23	569,11
1389	Donauwörth, GKSt.	19 747	1 729,26	566,91	636,80	8,05	488,09	29,41	-
1390	Harburg (Schwabens), St.	5 477	1 956,29	500,30	309,12	31,37	561,38	137,48	416,64
1391	Kaisheim, M.	3 790	1 937,82	574,95	358,25	31,29	490,22	161,12	321,99
1392	Mertingen	4 007	3 351,88	821,95	531,40	4,28	869,71	231,80	882,74
1393	*Monheim, St.	5 032	2 512,11	495,12	498,66	1,94	806,83	163,84	545,72
1394	Nördlingen, GKSt.	20 237	2 316,07	546,82	398,37	5,67	530,64	399,31	435,26
1395	*Oettingen i.Bay., St.	5 134	2 279,02	349,13	626,21	24,06	699,52	416,89	163,23
1396	*Rain, St.	8 959	2 158,67	411,27	461,33	26,45	690,31	29,34	539,97
1397	Tapfheim	3 918	1 715,46	515,09	225,41	4,35	456,54	46,33	467,73
1398	*Wallerstein, M.	3 338	2 022,10	375,22	237,00	8,44	698,75	16,47	686,20
1399	*Wemding, St.	5 797	2 176,65	259,24	393,47	14,55	786,90	335,74	386,76
1400	Lkr.Oberallgäu	154 069	3 236,05	597,32	560,07	43,70	845,58	543,73	645,65
1401	Kreisverwaltung	154 069	984,09	139,33	124,83	3,19	300,94	288,66	127,14
1402	Kreisangehörige Gemeinden	154 069	2 251,96	457,98	435,24	40,51	544,65	255,07	518,51
	davon mit:								
1403	3000 und mehr Einwohnern	140 279	2 238,68	466,11	426,77	37,92	537,89	259,46	510,53
1404	1000 b.u.3000 Einwohnern	12 465	2 222,71	354,60	457,95	58,32	582,74	215,83	553,28
1405	unter 1000 Einwohnern	1 325	3 933,37	570,36	1 118,21	147,20	901,74	160,09	1 035,78
	Einzelergebnisse der Gemeinden mit 3000 und mehr Einwohnern								
1406	Altusried, M.	10 054	1 945,00	385,81	312,62	28,13	519,59	231,94	466,91
1407	Blaichach	5 791	2 031,40	381,82	268,79	20,12	584,51	355,54	420,61
1408	Buchenberg, M.	4 085	1 709,63	301,53	295,80	24,60	435,54	307,23	344,94
1409	Burgberg i.Allgäu	3 246	2 044,37	348,70	295,81	49,79	534,66	314,10	501,30
1410	Dietmannsried, M.	8 024	1 922,15	380,96	219,05	35,10	542,73	175,13	569,18
1411	Durach	7 176	1 863,83	378,03	310,07	17,03	542,58	176,65	439,47
1412	*Fischen i.Allgäu	3 170	3 217,85	267,67	894,65	201,15	867,04	334,69	652,66
1413	Haldenwang	3 822	2 393,59	568,99	257,26	0,45	514,65	22,23	1 030,02
1414	Bad Hindelang, M.	5 048	3 936,98	758,59	865,56	36,14	577,29	857,83	841,58
1415	Immenstadt/Allgäu, St.	14 219	2 226,77	560,31	539,84	41,49	490,11	255,75	339,27
1416	Lauben	3 487	2 564,63	349,71	430,17	2,72	891,89	337,34	552,79
1417	Oy-Mittelberg	4 594	2 039,24	453,95	402,79	35,24	423,15	160,12	563,98

1) Ohne Verwaltungsgemeinschaften.- 2) Einschl. haushaltstechnischer Verrechnungen.- 3) Erstattungen, Zuweisungen u. Zuschüsse für lfd. Zwecke, allgem. Zuweisungen
*) Mitglied einer Verwaltungsgemeinschaft.

der Gemeinden 1) und Gemeindeverbände 2)
EUR je Einwohner -

zusammen	Ausgaben des Vermögenshaushalts								(Verwaltungs- und Vermögenshaushalt zusammen) 4)	Lfd. Nr.
	Sachinvestitionen			Investitionszuweis. u. Darlehen an		Tilgungen an		Sonstige Ausgaben des Vermögenshaushalts		
	insgesamt	darunter:		öffentlichen Bereich	andere Bereiche	öffentlichen Bereich	andere Bereiche			
9	10	Baumaßnahmen	Erwerb von unbewegl. Vermögen	13	14	15	16	17	18	
1 531,62	655,21	484,46	120,00	50,87	90,02	0,13	104,09	631,30	4 489,63	1364
146,26	76,24	62,38	3,28	20,40	12,19	-	13,47	23,95	1 114,57	1365
1 385,36	578,97	422,08	116,72	30,47	77,83	0,13	90,62	607,34	3 375,06	1366
1 087,69	578,66	427,43	113,80	18,72	60,11	0,25	60,26	369,70	3 089,96	1367
1 646,52	581,83	415,80	121,71	44,41	102,82	-	131,15	786,32	3 587,28	1368
2 969,00	545,37	415,13	99,25	43,60	43,94	-	63,56	2 272,52	5 406,46	1369
517,97	161,07	104,77	22,32	93,88	44,59	-	81,92	136,51	2 626,92	1370
629,20	429,03	321,59	107,44	-	126,44	0,80	72,78	0,16	2 184,39	1371
1 523,90	640,87	455,91	23,58	-	50,69	-	39,13	793,21	3 535,42	1372
2 325,84	1 891,06	1 021,83	834,96	3,90	48,84	-	65,72	316,31	4 196,18	1373
1 400,03	549,18	530,85	1,01	-	-	-	-	850,85	3 030,40	1374
1 481,62	619,27	389,52	207,30	37,44	38,35	-	68,26	718,29	3 556,05	1375
2 007,90	897,22	642,11	196,17	8,58	54,23	-	39,07	1 008,79	4 211,59	1376
1 481,75	687,52	596,66	70,54	-	1,05	-	61,16	732,02	3 135,43	1377
663,91	598,38	511,73	52,46	-	26,28	-	28,62	10,63	3 091,14	1378
1 118,25	562,72	436,71	59,99	16,64	45,12	-	153,73	340,05	3 066,27	1379
661,19	461,85	341,64	63,35	67,15	97,66	0,89	21,21	12,43	2 596,45	1380
3 304,41	455,30	225,68	176,35	15,74	69,44	-	38,66	2 725,27	6 299,37	1381
1 299,31	759,35	603,50	97,75	12,30	36,75	0,57	60,98	429,36	4 186,97	1382
151,44	134,24	114,58	4,29	2,27	9,13	-	1,73	4,06	1 001,46	1383
1 147,87	625,11	488,93	93,46	10,03	27,62	0,57	59,25	425,30	3 185,52	1384
963,48	611,62	486,99	84,14	11,36	28,04	0,81	70,11	241,53	3 113,31	1385
1 562,64	705,38	530,41	129,86	5,85	29,89	0,07	35,86	785,60	3 381,23	1386
1 386,24	374,76	292,38	22,84	14,74	9,83	-	39,52	947,39	3 100,36	1387
1 439,51	621,02	284,76	222,91	41,01	2,19	-	177,17	598,12	3 888,38	1388
456,71	250,15	219,14	31,01	-	79,63	0,51	50,46	75,96	2 185,96	1389
537,90	165,31	152,88	1,66	1,48	2,05	-	99,58	269,48	2 494,19	1390
1 381,28	743,61	547,91	184,84	14,29	1,62	-	107,02	514,73	3 319,09	1391
1 278,01	1 113,24	958,28	102,90	16,73	37,20	-	82,66	28,18	4 629,89	1392
980,04	803,09	685,51	93,56	51,52	46,30	0,50	22,65	55,98	3 492,15	1393
1 009,26	866,62	768,70	38,19	-	9,61	3,00	39,11	90,92	3 325,32	1394
1 135,16	725,30	429,24	259,01	19,74	26,37	-	63,61	300,14	3 414,18	1395
1 066,34	544,23	432,96	68,89	36,97	0,22	-	133,38	351,53	3 225,01	1396
1 853,61	1 095,21	751,18	231,92	2,75	4,43	-	32,44	718,78	3 569,07	1397
1 177,84	694,93	549,64	119,59	-	34,37	-	63,67	384,88	3 199,93	1398
1 007,99	396,36	276,52	53,19	-	13,88	-	76,89	520,86	3 184,64	1399
1 172,69	742,23	559,66	111,79	38,38	26,46	0,19	166,67	198,76	4 408,74	1400
204,79	138,43	119,61	3,88	7,44	5,28	-	22,34	31,30	1 188,88	1401
967,90	603,79	440,06	107,91	30,94	21,18	0,19	144,33	167,46	3 219,86	1402
906,79	559,84	414,48	88,36	32,39	21,93	0,21	128,59	163,83	3 145,47	1403
1 480,45	947,15	603,54	320,42	13,43	6,17	-	287,58	226,12	3 703,16	1404
2 615,59	2 027,27	1 610,47	178,75	42,07	82,95	-	463,30	-	6 548,96	1405
705,38	550,29	272,63	245,53	90,36	8,41	-	49,82	6,50	2 650,39	1406
1 307,64	262,43	138,66	10,89	86,15	4,32	-	389,46	565,29	3 339,04	1407
977,77	860,07	778,29	16,95	8,06	0,18	-	89,68	19,77	2 687,40	1408
800,67	470,48	412,78	16,23	29,97	-	-	98,01	202,21	2 845,03	1409
1 417,72	859,21	614,68	203,93	33,99	135,95	-	105,55	283,03	3 339,87	1410
627,25	343,54	251,13	16,57	14,41	14,32	-	83,61	171,36	2 491,07	1411
724,78	399,69	305,17	61,62	57,57	5,36	-	262,15	-	3 942,63	1412
1 331,58	353,48	241,79	59,36	17,13	116,48	-	-	844,49	3 725,17	1413
911,40	618,24	431,72	19,02	25,87	-	-	250,92	16,37	4 848,38	1414
850,84	623,87	407,67	148,74	-	0,25	-	87,54	139,17	3 077,61	1415
913,42	582,44	491,04	10,69	232,52	-	-	21,98	76,49	3 478,05	1416
1 105,70	586,67	461,85	65,35	3,52	6,56	-	109,55	399,40	3 144,93	1417

und Umlagen, Schuldendiensthilfen.- 4) Ohne bzw. abzüglich Steuerbeteiligungen.

Lfd. Nr.	Gemeinden und Gemeindeverbände	Einnahmen des Verwaltungshaushalts								
		zusammen	Steuern 4) (netto), u. steuer- ähnliche Einnahmen	Ge- bühren, zweck- gebundene Abgaben	Einnahmen aus wirtsch. Tätig- keit	Zins- einnahmen	laufd. Übertragungen 3)			sonstige Einnahmen des Verwal- tungs- haushalts
							ins- gesamt	darunter von		
								Bund und Land	Gemeinden/ Gv, Zweck- verbänden u.ä	
19	20	21	22	23	24	25	26	27		
1364	Lkr.Unterallgäu	2 978,96	1 175,44	294,88	100,76	6,74	1 270,81	659,85	550,92	130,33
1365	Kreisverwaltung	968,71	0,03	57,41	12,09	0,20	873,49	325,75	535,24	25,48
1366	Kreisangehörige Gemeinden davon mit:	2 010,25	1 175,41	237,47	88,67	6,54	397,32	334,10	15,67	104,85
1367	3000 und mehr Einwohnern	2 051,34	1 237,98	272,61	79,85	11,24	354,07	288,62	18,49	95,58
1368	1000 b.u.3000 Einwohnern	1 926,90	1 086,15	183,53	98,60	1,04	446,13	387,15	11,73	111,45
1369	unter 1000 Einwohnern	2 433,87	1 308,96	364,27	105,77	0,10	479,81	397,59	20,72	174,96
	Einzelergebnisse der Gemeinden mit 3000 und mehr Einwohnern									
1370	*Babenhausen, M.	2 104,21	1 256,93	262,45	52,31	0,06	363,55	198,25	27,16	168,91
1371	Bad Wörishofen, St.	1 823,26	940,42	414,70	99,17	0,01	360,11	347,19	11,23	8,85
1372	Buxheim	2 009,06	1 197,64	253,30	58,31	0,29	373,13	343,44	11,09	126,38
1373	*Erkheim, M.	1 871,81	1 156,28	211,34	65,63	35,02	314,34	217,24	9,80	89,19
1374	Ettringen	1 634,13	897,53	200,09	86,77	0,04	404,51	378,00	6,96	45,18
1375	*Bad Grönenbach, M.	2 028,81	1 341,02	254,03	56,12	1,13	275,53	231,62	0,16	100,99
1376	*Legau, M.	2 137,16	1 409,26	200,15	62,75	0,00	275,38	221,53	7,86	189,61
1377	Markt Rettenbach, M.	1 658,86	834,27	178,36	60,80	0,02	500,08	487,75	10,48	85,33
1378	Mindelheim, St.	2 449,93	1 623,88	223,71	128,16	50,06	330,98	227,79	44,50	93,14
1379	*Ottobeuren, M.	1 944,92	1 142,82	246,69	61,85	0,03	343,89	288,11	7,75	149,65
1380	*Türkheim, M.	1 975,92	1 004,11	295,07	49,43	0,73	461,37	334,29	26,51	165,20
1381	Tussenhausen, M.	2 795,27	2 322,03	199,57	28,24	0,35	199,67	182,28	7,38	45,42
1382	Lkr.Donau-Ries	3 049,12	1 375,63	188,38	84,87	2,78	1 282,03	589,09	592,99	115,42
1383	Kreisverwaltung	849,58	0,10	0,51	3,88	0,00	827,55	246,00	568,30	17,53
1384	Kreisangehörige Gemeinden davon mit:	2 199,54	1 375,53	187,87	80,99	2,78	454,48	343,09	24,68	97,89
1385	3000 und mehr Einwohnern	2 388,13	1 556,08	204,20	82,38	3,85	431,33	302,10	26,06	110,29
1386	1000 b.u.3000 Einwohnern	1 822,38	1 039,51	157,33	75,68	0,62	475,54	410,17	21,47	73,69
1387	unter 1000 Einwohnern	1 703,47	766,25	133,62	90,82	0,04	650,59	530,93	23,45	62,14
	Einzelergebnisse der Gemeinden mit 3000 und mehr Einwohnern									
1388	Asbach-Bäumenheim	2 524,10	1 978,78	185,01	52,75	0,03	236,12	211,68	10,23	71,41
1389	Donauwörth, GKSt.	2 777,87	2 143,78	121,35	60,44	0,34	409,90	349,17	15,26	42,05
1390	Harburg (Schwabens), St.	1 948,94	1 380,00	146,70	69,97	0,00	319,67	226,73	1,02	32,60
1391	Kaisheim, M.	1 933,97	803,00	275,59	40,96	0,01	735,88	498,44	116,66	78,53
1392	Mertingen	3 323,94	1 902,94	383,07	143,49	0,90	614,06	343,03	-	279,47
1393	*Monheim, St.	2 503,85	1 557,34	277,80	117,70	0,87	360,16	166,64	37,47	189,99
1394	Nördlingen, GKSt.	2 310,08	1 478,77	101,60	102,32	13,84	510,99	289,78	42,03	102,56
1395	*Oettingen i.Bay., St.	2 282,51	1 202,42	482,11	62,64	0,01	426,06	222,52	49,03	109,26
1396	*Rain, St.	2 158,73	1 247,72	275,55	85,88	5,52	300,40	254,20	22,75	243,66
1397	Tapfheim	1 706,67	980,82	191,75	35,30	0,71	419,17	402,19	0,43	78,93
1398	*Wallerstein, M.	2 023,11	1 174,32	302,00	49,30	0,00	406,86	388,00	9,64	90,62
1399	*Wemding, St.	2 306,98	1 300,17	275,81	140,19	0,01	454,48	317,00	3,95	136,32
1400	Lkr.Oberallgäu	3 246,86	1 150,31	340,15	119,57	1,98	1 487,65	733,02	547,05	147,21
1401	Kreisverwaltung	983,28	0,04	0,93	9,33	0,11	948,73	323,35	510,94	24,14
1402	Kreisangehörige Gemeinden davon mit:	2 263,58	1 150,26	339,22	110,24	1,87	538,92	409,67	36,11	123,07
1403	3000 und mehr Einwohnern	2 251,36	1 163,22	326,29	109,19	1,74	540,26	408,56	38,18	110,66
1404	1000 b.u.3000 Einwohnern	2 224,50	993,73	393,12	110,95	3,53	514,16	418,04	11,04	209,01
1405	unter 1000 Einwohnern	3 925,32	1 251,45	1 200,16	214,96	0,21	629,88	448,82	52,08	628,66
	Einzelergebnisse der Gemeinden mit 3000 und mehr Einwohnern									
1406	Altusried, M.	1 955,20	986,54	264,12	48,48	0,09	539,40	475,08	14,24	116,57
1407	Blaichach	2 044,88	966,09	353,14	87,83	4,22	531,27	361,87	20,44	102,32
1408	Buchenberg, M.	1 695,33	898,73	135,16	26,89	0,00	587,20	455,95	40,33	47,34
1409	Burgberg i.Allgäu	2 049,11	1 150,21	270,04	59,01	0,96	456,15	338,67	6,11	112,74
1410	Dietmannsried, M.	1 820,58	1 019,48	198,55	52,77	0,35	444,24	383,36	13,49	105,19
1411	Durach	1 862,74	1 104,01	173,85	45,85	1,66	486,97	343,47	73,41	50,41
1412	*Fischen i.Allgäu	3 595,59	1 414,75	1 056,89	146,19	0,71	591,40	424,75	35,33	385,64
1413	Haldenwang	2 499,89	1 835,00	160,72	78,38	0,00	339,29	315,60	1,63	86,50
1414	Bad Hindelang, M.	3 928,35	1 200,68	990,84	618,64	6,42	652,37	386,30	3,12	459,39
1415	Immenstadt/Allgäu, St.	2 239,10	1 205,69	274,83	78,25	6,87	596,30	397,89	85,70	77,16
1416	Lauben	2 495,88	1 168,60	350,57	86,38	0,03	722,14	201,09	2,80	168,15
1417	Oy-Mittelberg	2 055,83	991,69	233,71	81,46	0,09	682,91	574,02	56,92	65,98

1) Ohne Verwaltungsgemeinschaften.- 2) Einschl. haushaltstechnischer Verrechnungen.- 3) Erstattungen, Zuweisungen u. Zuschüsse für lfd. Zwecke, allgem. Zuweisungen
*) Mitglied einer Verwaltungsgemeinschaft.

der Gemeinden 1) und Gemeindeverbände 2)
EUR je Einwohner -

zusammen	Darlehens- rück- flüsse	Ver- äußerung von Vermögen	Beiträge und ähnliche Entgelte	Zuweisungen u. Zuschüsse für Investitionen		Schuldenaufnahmen		sonstige Einnahmen des Vermögens- haushalts	Brutto-Einnahmen (Verwaltungs- und Vermögens- haushalt zusammen) 4)	Lfd. Nr.
				ins- gesamt	dar.: von Bund und Land	öffent- licher Bereich	Kredit- marktmittel Inn. Darl.			
1 556,22	14,19	116,76	97,91	176,58	144,31	-	43,30	1 107,49	4 535,18	1364
164,33	-	0,52	-	53,33	37,39	-	2,82	107,67	1 133,04	1365
1 391,88	14,19	116,24	97,91	123,25	106,92	-	40,48	999,81	3 402,14	1366
1 106,05	26,00	120,34	102,24	91,00	70,40	-	55,88	710,60	3 157,38	1367
1 636,08	0,24	114,68	94,29	158,86	146,77	-	18,14	1 249,87	3 562,98	1368
3 002,06	-	66,93	72,58	195,51	195,07	-	78,37	2 588,67	5 435,93	1369
540,82	-	65,03	36,64	60,98	60,85	-	-	378,17	2 645,03	1370
429,90	126,44	75,93	31,75	69,34	53,14	-	126,44	-	2 253,15	1371
1 524,14	-	-	46,83	88,74	40,01	-	-	1 388,57	3 533,20	1372
2 323,49	-	564,93	486,43	39,12	39,12	-	-	1 233,00	4 195,30	1373
1 400,03	-	9,30	36,80	67,83	58,76	-	-	1 286,10	3 034,15	1374
1 503,84	-	33,56	153,01	21,08	21,08	-	-	1 296,18	3 532,65	1375
2 670,18	-	123,10	223,87	130,89	130,89	-	616,90	1 575,43	4 807,35	1376
1 484,52	-	118,23	166,40	37,74	37,74	-	-	1 162,15	3 143,37	1377
824,79	0,03	12,53	26,29	218,93	143,25	-	-	567,00	3 274,73	1378
1 140,80	-	417,79	208,81	88,65	86,48	-	36,26	389,30	3 085,72	1379
603,17	-	147,86	119,11	20,00	20,00	-	-	316,19	2 579,09	1380
3 304,41	-	68,54	76,10	38,37	38,37	-	-	3 121,40	6 099,68	1381
1 345,29	4,76	175,81	98,50	238,28	225,63	0,14	43,30	784,49	4 394,40	1382
186,27	-	0,74	-	58,90	55,80	-	-	126,63	1 035,85	1383
1 159,02	4,76	175,07	98,50	179,38	169,84	0,14	43,30	657,86	3 358,56	1384
968,16	1,48	193,79	69,41	170,57	160,31	0,21	29,74	502,95	3 356,29	1385
1 591,69	13,82	153,54	183,38	191,00	183,64	-	85,14	964,81	3 414,06	1386
1 387,81	-	40,53	31,96	234,68	223,08	-	-	1 080,64	3 091,28	1387
1 455,34	0,58	80,06	98,25	64,07	55,36	-	-	1 212,37	3 979,44	1388
284,12	0,27	146,41	20,42	117,03	112,39	-	-	-	3 061,99	1389
693,63	-	36,18	54,83	67,74	50,70	-	-	534,88	2 642,57	1390
1 381,28	-	112,68	82,39	192,63	191,57	-	211,08	782,50	3 315,24	1391
1 278,01	2,75	90,98	83,67	113,40	113,40	-	-	987,20	4 601,95	1392
980,04	-	136,89	90,91	59,49	53,59	-	195,45	497,29	3 483,88	1393
1 144,19	5,66	308,69	60,53	403,48	373,81	0,92	0,00	364,92	3 454,27	1394
1 153,62	-	267,16	159,50	117,64	108,83	-	-	609,32	3 436,14	1395
1 068,13	-	280,01	28,70	78,35	78,30	-	89,30	591,77	3 226,86	1396
1 866,74	-	514,46	326,93	157,90	157,90	-	-	867,44	3 573,41	1397
1 180,62	-	48,97	54,11	73,22	73,22	-	-	1 004,32	3 203,73	1398
1 008,05	-	36,51	38,71	98,31	94,94	-	16,56	817,96	3 315,03	1399
1 146,66	13,37	114,27	53,73	177,99	164,43	-	112,56	674,74	4 393,53	1400
195,27	1,43	1,32	-	74,37	74,37	-	-	118,15	1 178,56	1401
951,39	11,95	112,95	53,73	103,61	90,05	-	112,56	556,60	3 214,97	1402
883,35	13,07	104,96	50,24	88,41	74,72	-	76,09	550,58	3 134,71	1403
1 505,03	0,62	196,40	91,31	178,72	165,18	-	505,42	532,55	3 729,54	1404
2 946,29	-	173,20	69,48	1 006,27	1 006,27	-	277,25	1 420,10	6 871,61	1405
601,14	38,77	62,20	19,45	73,33	68,61	-	-	407,39	2 556,34	1406
1 282,16	0,38	119,33	45,80	87,81	59,33	-	129,94	898,89	3 327,03	1407
1 190,69	-	625,39	219,98	41,84	41,84	-	-	303,49	2 886,02	1408
799,13	1,67	0,62	15,25	220,71	191,47	-	-	560,87	2 848,23	1409
1 404,71	112,16	253,85	184,35	23,01	22,34	-	-	831,34	3 225,29	1410
627,24	0,70	126,70	25,30	39,77	32,82	-	23,83	410,94	2 489,98	1411
674,63	2,45	1,07	17,66	70,67	70,67	-	-	582,78	4 270,22	1412
1 331,58	-	0,42	1,08	135,91	133,14	-	-	1 194,17	3 831,47	1413
670,02	2,58	15,31	29,96	58,46	51,45	-	-	563,71	4 598,37	1414
745,00	20,98	270,01	48,56	107,86	103,26	-	-	297,59	2 984,10	1415
924,93	-	23,37	18,16	266,79	49,42	-	8,60	608,01	3 420,82	1416
1 120,80	0,22	197,45	83,13	313,41	308,77	-	-	526,59	3 176,63	1417

und Umlagen, Schuldendiensthilfen.- 4) Ohne bzw. abzüglich Steuerbeteiligungen.

Lfd. Nr.	Gemeinden und Gemeindeverbände	Einwohner am 30.6. des Berichtsjahres	Ausgaben des Verwaltungshaushalts						Sonstige Ausgaben des Verwaltungshaushalts
			zusammen 4)	Personal- ausgaben	Laufender Sach- aufwand	Zins- ausgaben	Laufende Übertragungen 3) an		
							öffent- lichen Bereich	andere Bereiche	
1	2	3	4	5	6	7	8		
1418	Oberstausen, M.	7 684	2 825,89	558,94	615,79	38,26	581,28	422,78	608,84
1419	Oberstdorf, M.	9 715	2 650,11	450,76	616,75	52,71	649,86	144,66	735,36
1420	Rettenberg	4 477	1 995,11	499,93	381,67	54,74	493,03	146,44	419,31
1421	Sonthofen, St.	21 534	2 016,36	502,13	408,61	53,49	473,18	319,67	259,28
1422	Sulzberg, M.	4 805	1 962,71	427,99	293,76	0,01	535,07	157,08	548,80
1423	Waltenhofen	9 082	2 269,37	536,52	362,99	16,84	438,26	236,72	678,04
1424	*Weitnau, M.	5 225	2 097,53	341,53	475,21	60,27	595,41	120,61	504,50
1425	Wiggensbach, M.	5 041	2 041,83	515,54	273,48	-	513,99	60,57	678,24
Landessummen									
1426	Bezirksverwaltungen	12 976 491	391,24	18,92	6,35	0,19	36,86	321,66	7,26
1427	Kreisfreie Städte	3 834 338	3 532,96	1 133,35	716,57	29,29	382,59	1 077,76	193,40
1428	Landkreise und ihre Gemeinden	9 142 153	3 074,56	563,01	535,43	20,83	898,96	531,16	525,18
1429	Kreisverwaltungen	9 142 153	952,18	153,84	153,96	5,01	291,86	271,67	75,84
1430	Kreisangehörige Gemeinden	9 142 153	2 122,38	409,16	381,48	15,82	607,10	259,49	449,33
1431	Gemeinden/Gv insgesamt	12 976 491	3 601,25	750,45	595,31	23,52	783,24	1 014,33	434,40

1) Ohne Verwaltungsgemeinschaften.- 2) Einschl. haushaltstechnischer Verrechnungen.- 3) Erstattungen, Zuweisungen u. Zuschüsse für lfd. Zwecke, allgem. Zuweisungen
*) Mitglied einer Verwaltungsgemeinschaft.

der Gemeinden 1) und Gemeindeverbände 2)
EUR je Einwohner -

zusammen	Ausgaben des Vermögenshaushalts								(Verwaltungs- und Vermögenshaushalt zusammen) 4)	Lfd. Nr.
	Sachinvestitionen			Investitionszuweis. u. Darlehen an		Tilgungen an		Sonstige Ausgaben des Vermögenshaushalts		
	insgesamt	darunter:		öffentlichen Bereich	andere Bereiche	öffentlichen Bereich	andere Bereiche			
10	Bau- maßnahmen	Erwerb von unbewegl. Vermögen	13	14	15	16	17	18		
707,39	441,44	375,54	20,62	-	6,51	-	259,45	-	3 533,27	1418
1 078,35	748,82	509,34	182,09	44,30	0,40	-	272,40	12,42	3 728,46	1419
902,88	768,48	671,12	47,97	24,79	1,45	-	108,13	0,02	2 897,99	1420
382,64	235,69	152,61	27,70	22,26	1,49	1,15	114,58	7,47	2 399,00	1421
1 833,98	658,27	555,98	71,22	9,89	226,02	-	-	939,80	3 796,69	1422
1 423,46	1 199,60	998,11	172,90	22,60	6,14	-	67,75	127,37	3 692,84	1423
782,83	505,70	413,66	56,47	15,97	8,14	0,99	195,49	56,55	2 880,36	1424
732,85	369,48	321,51	13,74	13,23	-	-	-	350,14	2 774,67	1425
13,28	5,58	4,44	0,56	0,39	2,21	0,05	1,09	3,96	404,52	1426
738,86	355,25	251,76	73,00	6,52	68,64	0,04	165,76	142,66	4 271,82	1427
1 154,92	618,96	464,43	100,84	16,39	58,06	0,26	110,57	350,67	4 229,48	1428
163,64	87,07	71,21	6,41	5,59	22,13	0,03	29,57	19,25	1 115,82	1429
991,28	531,89	393,22	94,43	10,80	35,93	0,22	81,00	331,42	3 113,66	1430
1 045,26	546,62	406,03	93,18	13,87	63,40	0,24	127,97	293,16	4 646,51	1431

und Umlagen, Schuldendiensthilfen.- 4) Ohne bzw. abzüglich Steuerbeteiligungen.

Lfd. Nr.	Gemeinden und Gemeindeverbände	Einnahmen des Verwaltungshaushalts								sonstige Einnahmen des Verwaltungshaushalts
		zusammen	Steuern 4) (netto), u. steuer- ähnliche Einnahmen	Ge- bühren, zweck- gebundene Abgaben	Einnahmen aus wirtsch. Tätig- keit	Zins- einnahmen	laufd. Übertragungen 3)			
							ins- gesamt	darunter von		
								Bund und Land	Gemeinden/ Gv, Zweck- verbänden u.ä	
19	20	21	22	23	24	25	26	27		
1418	Oberstausen, M.	2 823,85	1 269,19	857,95	130,09	0,69	520,78	507,89	2,16	45,16
1419	Oberstdorf, M.	2 803,38	1 520,31	477,72	124,52	1,03	516,57	376,79	52,13	163,24
1420	Rettenberg	1 990,37	867,86	364,72	27,02	0,10	635,40	501,57	7,52	95,27
1421	Sonthofen, St.	1 998,79	1 098,01	116,46	160,51	0,52	585,34	443,21	82,16	37,95
1422	Sulzberg, M.	1 975,89	1 404,92	173,59	31,19	0,00	299,70	228,37	26,77	66,47
1423	Waltenhofen	2 245,77	1 187,09	264,35	103,76	0,68	560,26	417,18	4,47	129,64
1424	*Weitnau, M.	2 098,24	824,73	375,83	69,75	-	642,16	542,53	28,15	185,78
1425	Wiggensbach, M.	2 034,96	1 374,23	210,13	69,37	6,80	277,17	270,77	1,89	97,25
Landessummen										
1426	Bezirksverwaltungen	388,88	-	1,17	1,19	0,12	385,49	88,74	248,63	0,90
1427	Kreisfreie Städte	3 778,35	1 939,53	201,39	175,26	18,20	1 323,36	969,55	129,67	120,62
1428	Landkreise und ihre Gemeinden	3 151,82	1 233,59	249,53	97,18	3,89	1 446,71	751,07	577,43	120,92
1429	Kreisverwaltungen	996,19	0,11	37,89	9,69	0,42	937,06	342,78	555,30	11,01
1430	Kreisangehörige Gemeinden	2 155,64	1 233,47	211,64	87,49	3,47	509,65	408,29	22,12	109,91
1431	Gemeinden/Gv insgesamt	3 725,83	1 442,18	236,48	121,44	8,24	1 795,75	904,37	693,75	121,74

1) Ohne Verwaltungsgemeinschaften.- 2) Einschl. haushaltstechnischer Verrechnungen.- 3) Erstattungen, Zuweisungen u. Zuschüsse für lfd. Zwecke, allgem. Zuweisungen
*) Mitglied einer Verwaltungsgemeinschaft.

der Gemeinden 1) und Gemeindeverbände 2)
 EUR je Einwohner -

zusammen	Darlehens- rück- flüsse	Ver- äußerung von Vermögen	Beiträge und ähnliche Entgelte	Zuweisungen u. Zuschüsse für Investitionen		Schuldenaufnahmen		sonstige Einnahmen des Vermögens- haushalts	Brutto-Einnahmen (Verwaltungs- und Vermögens- haushalt zusammen) 4)	Lfd. Nr.
				ins- gesamt	dar.: von Bund und Land	öffent- licher Bereich	Kredit- marktmittel Inn. Darl.			
702,02	18,77	16,05	48,49	22,52	21,36	-	-	596,20	3 525,87	1418
1 042,89	0,52	1,23	41,55	11,74	9,85	-	308,80	679,05	3 846,27	1419
902,88	0,21	7,26	11,13	187,97	164,66	-	335,05	361,26	2 893,24	1420
374,65	1,13	10,99	8,41	77,94	67,36	-	26,93	249,24	2 373,44	1421
1 835,16	-	102,18	63,19	117,28	117,28	-	-	1 552,51	3 811,05	1422
1 400,71	2,04	8,16	69,46	72,62	45,01	-	511,01	737,41	3 646,48	1423
884,44	-	330,08	70,78	126,74	124,36	-	-	356,84	2 982,68	1424
762,31	3,40	59,62	63,29	32,73	23,80	-	-	603,27	2 797,28	1425
18,95	0,02	0,57	-	0,82	0,63	-	0,75	16,79	407,83	1426
607,38	10,17	140,88	21,35	86,22	77,60	-	148,76	200,01	4 385,73	1427
1 122,04	5,07	103,65	52,36	176,85	155,96	1,40	72,82	709,89	4 273,86	1428
131,52	1,18	4,25	0,06	38,60	34,53	0,77	9,35	77,31	1 127,70	1429
990,52	3,89	99,40	52,29	138,26	121,43	0,63	63,47	632,58	3 146,16	1430
988,91	6,60	115,22	43,20	150,90	133,43	0,98	96,01	576,01	4 714,75	1431

und Umlagen, Schuldendiensthilfen.- 4) Ohne bzw. abzüglich Steuerbeteiligungen.

Tab. 2.20 Personalausgaben der Gemeinden 1)
- Beträge in

Lfd. Nr.	Gemeinden und Gemeindeverbände	Einwohner am 30.6. des Berichtsjahres	Allgemeine Verwaltung			Öffentliche Sicherheit und Ordnung	Schulen	Wissenschaft, Forschung Kulturpflege	Soziale	
			insgesamt	darunter:					insgesamt	Allgemeine Sozialverwaltung 2)
				Hauptverwaltung	Finanzverwaltung					
Reg.Bez. Oberbayern										
1	Bezirksverwaltung	4 652 832	15 221	6 451	1 355	130	10 434	4 122	27 466	27 466
2	Kreisfreie Städte	1 667 738	572 594	77 741	43 234	215 670	434 266	93 665	515 747	102 661
3	Ingolstadt	134 529	24 710	15 333	3 789	16 134	9 318	18 016	26 051	3 813
4	München, Landeshauptstadt	1 470 351	537 032	51 680	39 445	191 786	418 847	72 723	480 612	97 348
5	Rosenheim	62 858	10 853	10 728	-	7 749	6 101	2 926	9 084	1 500
6	Landkreise und ihre Gemeinden	2 985 094	533 636	272 195	98 952	134 639	85 260	61 978	421 432	45 127
7	Kreisverwaltungen	2 985 094	121 741	70 309	13 029	66 166	29 991	6 984	127 835	45 127
8	Kreisangehörige Gemeinden	2 985 094	411 895	201 886	85 923	68 473	55 269	54 994	293 596	-
9	Reg.Bez. Oberbayern zusammen	4 652 832	1 121 451	356 386	143 541	350 438	529 960	159 765	964 645	175 254
10	Lkr.Altötting	109 968	14 980	4 756	3 727	5 580	5 370	2 454	7 955	1 975
11	Kreisverwaltung	109 968	3 658	934	684	2 968	2 185	262	7 049	1 975
12	Kreisangehörige Gemeinden davon mit:	109 968	11 322	3 822	3 043	2 612	3 185	2 192	906	-
13	3000 und mehr Einwohnern	83 732	9 486	3 344	2 798	2 404	2 969	2 176	726	-
14	1000 b.u.3000 Einwohnern	24 333	1 691	473	245	204	217	17	181	-
15	unter 1000 Einwohnern	1 903	144	5	-	3	-	-	-	-
Einzelergebnisse der Gemeinden mit 3000 und mehr Einwohnern										
16	Altötting, St.	12 864	1 703	478	470	260	395	136	77	-
17	Burghausen, St.	18 568	2 133	1 005	622	1 078	724	1 538	364	-
18	Burgkirchen a.d.Alz	10 413	1 126	371	279	278	74	199	90	-
19	*Emmerting	4 166	112	-	-	13	74	7	23	-
20	Garching a.d.Alz	8 585	982	345	282	128	265	44	2	-
21	Neuötting, St.	8 664	1 116	379	363	226	625	153	57	-
22	Töging a.Inn, St.	9 288	1 169	385	397	311	359	57	94	-
23	Tüßling, M.	3 272	428	183	102	3	194	0	-	-
24	*Unterneukirchen	3 116	79	1	-	1	108	6	-	-
25	Winhöring	4 796	637	197	282	105	149	35	18	-
26	Lkr.Berchtesgadener Land	104 850	20 053	8 108	4 608	5 736	4 689	2 555	16 496	1 805
27	Kreisverwaltung	104 850	4 289	1 697	555	3 015	2 016	313	4 682	1 805
28	Kreisangehörige Gemeinden davon mit:	104 850	15 764	6 411	4 053	2 721	2 673	2 242	11 814	-
29	3000 und mehr Einwohnern	100 056	14 408	5 752	3 646	2 695	2 648	2 240	11 484	-
30	1000 b.u.3000 Einwohnern	4 794	1 356	658	407	26	26	2	330	-
Einzelergebnisse der Gemeinden mit 3000 und mehr Einwohnern										
31	Ainring	9 737	878	228	385	198	319	33	749	-
32	Anger	4 494	457	164	142	27	85	4	327	-
33	Bad Reichenhall, GKSt.	17 847	3 454	788	862	956	362	1 424	1 856	-
34	Bayerisch Gmain	3 054	282	282	-	8	5	-	23	-
35	Berchtesgaden, M.	7 821	1 320	449	435	314	155	150	1 281	-
36	Bischofswiesen	7 451	975	208	479	128	473	9	744	-
37	Freilassing, St.	16 668	2 099	496	570	543	514	548	1 959	-
38	Laufen, St.	7 133	1 321	791	182	39	106	21	743	-
39	Piding	5 469	774	331	190	7	-	8	635	-
40	Saaldorf-Surheim	5 495	884	580	106	23	212	1	1 570	-
41	Schönau a.Königssee	5 582	939	414	295	57	123	40	1 340	-
42	Teisendorf, M.	9 305	1 024	1 022	-	395	293	1	257	-
43	Lkr.Bad Tölz-Wolfratshausen	126 266	21 182	9 675	4 546	5 760	2 383	2 542	17 122	3 303
44	Kreisverwaltung	126 266	4 778	1 943	525	2 962	924	22	6 707	3 303
45	Kreisangehörige Gemeinden davon mit:	126 266	16 404	7 732	4 021	2 798	1 460	2 519	10 415	-
46	3000 und mehr Einwohnern	116 681	15 713	7 543	4 021	2 768	1 417	2 507	8 504	-
47	1000 b.u.3000 Einwohnern	8 726	444	-	-	25	13	12	1 727	-
48	unter 1000 Einwohnern	859	247	189	-	4	30	-	184	-
Einzelergebnisse der Gemeinden mit 3000 und mehr Einwohnern										

1) Ohne Verwaltungsgemeinschaften.- 2) Ohne Jugendhilfeverwaltung, Lastenausgleichsverwaltung und Versicherungsamt.- 3) Einschl. städtebauliche Planung, Städtebau-

und Gemeindeverbände nach Aufgabenbereichen
1 000 EUR -

Sicherung		Gesundheit, Sport, Erholung		Bau- und Wohnungswesen, Verkehr			Öffentliche Einrichtungen, Wirtschaftsförderung			Wirtsch. Unternehmen Allgem. Grund- und Sondervermögen	Aufgabenbereiche insgesamt	Lfd. Nr.
darunter:		insgesamt	darunter: Krankenhäuser	insgesamt	darunter:		insgesamt	darunter:				
Soziale Einrichtungen	Einrichtungen der Jugendhilfe				Bauverwaltung 3)	Straßen, Wege, Brücken		Öffentl. Einrichtungen	Hilfsbetriebe d. Verwalt.			
-	-	6 226	6 226	1 507	1 507	-	717	-	-	6	65 829	1
29 528	309 865	80 583	103	237 721	125 567	34 983	35 181	21 004	940	9 366	2 194 793	2
518	11 274	10 113	103	17 028	13 546	3 160	1 942	1 003	940	1 140	124 453	3
28 749	295 220	69 670	-	214 884	107 276	31 823	32 267	19 601	-	8 225	2 026 045	4
262	3 371	800	-	5 810	4 745	-	971	400	-	1	44 294	5
5 514	292 446	50 831	3 208	200 780	119 764	73 630	194 904	60 020	116 432	37 130	1 720 589	6
556	3 811	11 990	141	53 158	29 498	21 402	20 410	14 338	864	397	438 672	7
4 958	288 635	38 841	3 068	147 622	90 266	52 228	174 493	45 681	115 568	36 733	1 281 917	8
35 043	602 311	137 640	9 538	440 009	246 838	108 613	230 801	81 024	117 372	46 502	3 981 211	9
170	746	2 353	-	9 102	4 397	4 176	7 638	2 985	3 999	1 537	56 970	10
0	10	1 002	-	3 039	1 367	1 552	813	565	-	-	20 975	11
170	736	1 351	-	6 063	3 030	2 624	6 825	2 420	3 999	1 537	35 994	12
170	556	1 310	-	5 100	2 898	1 791	6 547	2 295	3 868	1 028	31 744	13
-	181	39	-	957	131	826	279	125	130	329	3 912	14
-	-	2	-	7	-	7	-	-	-	181	337	15
-	77	146	-	760	743	17	1 803	715	871	189	5 470	16
168	196	466	-	1 529	886	472	1 138	308	781	36	9 007	17
2	89	41	-	438	281	100	1 774	231	1 543	70	4 091	18
-	23	-	-	244	-	244	-	-	-	-	473	19
-	2	196	-	523	121	402	273	265	8	304	2 717	20
-	57	115	-	609	320	179	487	242	128	190	3 578	21
-	94	303	-	589	346	171	617	462	155	141	3 640	22
-	-	22	-	55	55	-	191	62	129	16	910	23
-	-	-	-	206	-	206	-	-	-	25	425	24
0	18	21	-	146	146	-	263	11	253	56	1 432	25
58	11 813	2 668	-	8 031	4 287	3 630	7 341	3 163	3 310	3 645	71 214	26
57	-	370	-	1 311	877	433	631	456	-	86	16 712	27
1	11 813	2 298	-	6 720	3 410	3 197	6 711	2 707	3 310	3 559	54 502	28
1	11 483	2 275	-	6 383	3 410	2 859	6 562	2 625	3 310	2 961	51 656	29
-	330	22	-	337	-	337	148	82	-	597	2 846	30
0	749	327	-	933	507	426	59	59	-	-	3 496	31
-	327	52	-	300	-	300	52	13	-	-	1 304	32
-	1 856	856	-	1 103	1 103	-	2 511	673	1 839	-	12 523	33
-	23	3	-	4	-	4	12	8	-	-	337	34
-	1 281	203	-	695	293	313	1 340	576	528	638	6 095	35
-	744	15	-	817	312	505	328	139	-	427	3 917	36
-	1 959	609	-	644	620	-	1 292	333	943	-	8 209	37
-	743	110	-	565	182	383	457	424	-	122	3 483	38
-	635	-	-	298	-	298	107	56	-	100	1 928	39
-	1 570	-	-	402	-	402	23	11	-	-	3 116	40
0	1 340	43	-	229	-	229	52	52	-	1 204	4 028	41
-	257	57	-	393	392	-	329	281	-	469	3 218	42
277	10 141	2 025	437	6 038	4 248	1 360	7 941	1 325	4 353	1 081	66 074	43
3	-	349	-	2 039	1 418	427	548	-	-	-	18 329	44
274	10 141	1 676	437	3 999	2 830	933	7 393	1 325	4 353	1 081	47 745	45
274	8 230	1 606	437	3 945	2 830	879	7 203	1 299	4 212	1 035	44 699	46
-	1 727	70	-	54	-	54	153	21	110	44	2 542	47
-	184	-	-	-	-	-	38	5	30	1	504	48

förderung, Vermessung, Bauordnung.- *) Mitglied einer Verwaltungsgemeinschaft.

Lfd. Nr.	Gemeinden und Gemeindeverbände	Einwohner am 30.6. des Berichtsjahres	Allgemeine Verwaltung			Öffentliche Sicherheit und Ordnung	Schulen	Wissenschaft, Forschung Kulturpflege	Soziale	
			insgesamt	darunter:					insgesamt	Allgemeine Sozialverwaltung 2)
				Hauptverwaltung	Finanzverwaltung					
49	Bad Heilbrunn	3 998	580	248	96	62	86	5	-	-
50	Bad Tölz, St.	18 660	2 804	807	1 292	525	189	581	261	-
51	*Benediktbeuern	3 603	196	-	-	7	-	-	452	-
52	Dietramszell	5 427	638	238	186	129	0	41	927	-
53	Egling	5 493	615	317	102	125	51	4	788	-
54	Eurasburg	4 325	761	281	251	140	150	7	634	-
55	Gaifßach	3 153	550	238	105	5	115	-	645	-
56	Geretsried, St.	24 674	3 783	3 764	-	708	165	525	199	-
57	Icking	3 705	599	250	179	80	42	1	525	-
58	*Kochel a.See	4 141	195	-	21	21	51	-	480	-
59	Königsdorf	3 069	473	170	173	31	93	-	610	-
60	Lenggries	9 972	1 136	388	399	135	112	87	1 646	-
61	Münsing	4 307	666	237	259	98	100	2	361	-
62	Wackersberg	3 491	383	103	122	64	25	-	247	-
63	Wolfratshausen, St.	18 663	2 333	502	837	639	240	1 254	729	-
64	Lkr.Dachau	151 843	23 345	8 500	5 638	6 776	2 515	1 664	26 988	2 296
65	Kreisverwaltung	151 843	4 808	1 797	517	2 820	955	317	5 812	2 296
66	Kreisangehörige Gemeinden davon mit:	151 843	18 538	6 704	5 121	3 956	1 561	1 347	21 176	-
67	3000 und mehr Einwohnern	146 853	17 712	6 497	4 825	3 857	1 561	1 344	19 015	-
68	1000 b.u.3000 Einwohnern	4 990	825	207	296	99	-	3	2 161	-
	Einzelergebnisse der Gemeinden mit 3000 und mehr Einwohnern									
69	Altomünster, M.	7 860	798	300	215	146	-	39	967	-
70	Bergkirchen	7 810	1 044	345	323	142	242	-	2 230	-
71	Dachau, GKSt.	47 042	5 493	1 467	1 521	1 855	303	856	6 019	-
72	Erdweg	5 902	905	454	210	112	-	16	1 153	-
73	Haimhausen	5 558	1 037	520	308	173	255	13	1 145	-
74	Hebertshausen	5 603	770	338	262	106	-	29	1 189	-
75	Karlsfeld	21 004	1 799	615	451	576	197	280	2 655	-
76	Markt Indersdorf, M.	10 199	1 067	494	244	116	23	35	2 019	-
77	Odelzhausen	5 080	703	162	229	79	-	-	1 478	-
78	Petershausen	6 508	669	260	227	164	53	24	-	-
79	Röhrmoos	6 462	681	272	200	143	225	5	11	-
80	Schwabhausen	6 473	810	254	279	84	149	19	64	-
81	Hilgertshausen-Tandern	3 346	454	220	67	52	72	-	79	-
82	Vierkirchen	4 575	859	468	180	66	34	29	-	-
83	Weichs	3 431	624	328	107	43	7	-	6	-
84	Lkr.Ebersberg	140 027	22 106	12 815	3 890	5 937	4 045	2 177	9 076	1 204
85	Kreisverwaltung	140 027	6 532	6 532	-	2 592	1 664	695	5 994	1 204
86	Kreisangehörige Gemeinden davon mit:	140 027	15 574	6 284	3 890	3 344	2 381	1 482	3 081	-
87	3000 und mehr Einwohnern	127 988	14 851	6 029	3 890	3 318	2 210	1 450	2 150	-
88	1000 b.u.3000 Einwohnern	12 039	723	254	-	26	171	32	931	-
	Einzelergebnisse der Gemeinden mit 3000 und mehr Einwohnern									
89	Anzing	4 304	632	215	179	103	206	7	11	-
90	*Aßling	4 522	334	333	-	12	59	18	266	-
91	Ebersberg, St.	12 159	1 537	638	378	437	458	302	186	-
92	Forstinning	3 738	602	291	133	29	69	-	112	-
93	*Glonn, M.	5 152	199	9	-	15	2	24	-	-
94	Grafring b.München, St.	13 557	1 308	353	468	380	419	214	194	-
95	Hohenlinden	3 153	485	264	103	109	180	6	318	-
96	Kirchseeon, M.	10 504	1 412	720	342	356	182	106	27	-
97	Markt Schwaben, M.	13 470	1 231	461	274	487	87	53	235	-
98	Vaterstetten	23 035	2 733	1 099	930	412	244	613	262	-
99	Pliening	5 470	830	341	242	202	61	-	-	-
100	Poing	15 547	1 809	704	309	458	84	103	395	-
101	Steinhöring	4 073	667	285	163	60	77	5	20	-
102	Zorneding	9 304	1 071	316	369	258	81	-	125	-
103	Lkr.Eichstätt	131 370	21 336	9 119	4 192	4 060	4 599	1 155	17 917	1 933
104	Kreisverwaltung	131 370	4 270	802	930	2 312	735	382	4 991	1 933
105	Kreisangehörige Gemeinden davon mit:	131 370	17 066	8 316	3 261	1 748	3 865	773	12 926	-

1) Ohne Verwaltungsgemeinschaften.- 2) Ohne Jugendhilfeverwaltung, Lastenausgleichsverwaltung und Versicherungsamt.- 3) Einschl. städtebauliche Planung, Städtebau-

und Gemeindeverbände nach Aufgabenbereichen
1 000 EUR -

Sicherung		Gesundheit, Sport, Erholung		Bau- und Wohnungswesen, Verkehr			Öffentliche Einrichtungen, Wirtschaftsförderung			Wirtsch. Unternehmen Allgem. Grund- und Sondervermögen	Aufgabenbereiche insgesamt	Lfd. Nr.
darunter:		insgesamt	darunter: Krankenhäuser	insgesamt	darunter:		insgesamt	darunter:				
Soziale Einrichtungen	Einrichtungen der Jugendhilfe				Bauverwaltung 3)	Straßen, Wege, Brücken		Öffentl. Einrichtungen	Hilfsbetriebe d. Verwalt.			
-	-	190	-	102	-	102	133	6	-	-	1 157	49
-	261	479	437	1 209	987	-	4 249	733	2 488	170	10 467	50
-	452	155	-	189	-	189	144	11	-	57	1 200	51
-	927	55	-	328	328	-	273	22	251	145	2 536	52
-	788	-	-	-	-	-	214	18	196	-	1 797	53
-	634	-	-	-	-	-	157	7	149	58	1 908	54
-	645	-	-	93	-	93	13	13	-	35	1 455	55
76	123	322	-	448	372	73	253	135	-	2	6 405	56
-	525	-	-	-	-	-	191	39	152	24	1 462	57
-	480	-	-	-	-	-	357	20	337	220	1 325	58
-	610	-	-	224	109	115	12	10	-	97	1 539	59
193	1 454	347	-	412	412	-	871	35	638	-	4 747	60
-	361	-	-	108	-	108	6	6	-	112	1 453	61
-	247	-	-	185	-	185	48	37	-	55	1 006	62
5	723	59	-	647	622	14	281	205	-	60	6 241	63
428	21 577	4 227	141	12 181	7 643	4 056	8 658	3 831	4 116	321	86 675	64
102	727	639	141	3 327	2 396	931	1 991	1 772	-	54	20 722	65
326	20 850	3 589	-	8 854	5 247	3 125	6 666	2 059	4 116	267	65 954	66
326	18 689	3 589	-	8 527	5 053	2 995	6 470	1 863	4 116	216	62 291	67
-	2 161	-	-	327	194	130	196	196	-	51	3 662	68
-	967	-	-	613	258	354	209	209	-	-	2 772	69
41	2 189	-	-	548	548	-	781	2	779	9	4 996	70
252	5 767	2 790	-	2 168	2 073	-	3 140	189	2 574	107	22 732	71
-	1 153	5	-	273	-	273	70	70	-	22	2 557	72
-	1 145	-	-	-	-	-	473	208	265	-	3 096	73
-	1 189	-	-	368	172	196	129	126	3	65	2 655	74
33	2 622	719	-	1 997	1 022	591	463	238	111	- 36	8 650	75
0	2 018	33	-	715	323	392	215	215	-	1	4 222	76
-	1 478	-	-	482	176	306	147	147	-	0	2 888	77
-	-	-	-	219	219	-	268	-	268	-	1 395	78
-	11	-	-	175	84	90	209	93	116	-	1 449	79
-	64	32	-	383	177	205	81	81	-	41	1 662	80
-	79	-	-	104	-	104	65	65	-	-	825	81
-	-	11	-	258	-	258	155	155	-	-	1 412	82
-	6	-	-	226	-	226	66	66	-	7	979	83
207	3 750	2 071	-	10 249	5 445	4 127	9 087	3 604	5 256	1 560	66 308	84
204	671	448	-	1 798	814	576	759	550	-	-	20 482	85
3	3 079	1 623	-	8 451	4 631	3 552	8 328	3 054	5 256	1 560	45 826	86
3	2 148	1 563	-	8 037	4 631	3 137	8 238	2 963	5 256	1 374	43 191	87
-	931	60	-	415	-	415	90	90	-	186	2 635	88
-	11	-	-	217	-	217	12	12	-	7	1 196	89
-	266	-	-	-	-	-	122	122	-	143	954	90
-	186	578	-	845	446	280	792	792	-	536	5 671	91
-	112	24	-	173	-	173	39	39	-	-	1 048	92
-	-	4	-	208	-	208	77	77	-	75	605	93
-	194	497	-	808	578	204	672	469	185	45	4 538	94
-	318	2	-	-	-	-	158	41	117	74	1 331	95
2	25	151	-	687	363	232	118	118	-	39	3 078	96
1	234	278	-	1 542	572	970	446	437	8	371	4 730	97
-	262	3	-	1 407	1 407	-	2 400	256	2 144	4	8 079	98
-	-	-	-	373	373	-	453	58	395	-	1 919	99
-	395	2	-	512	512	-	2 603	270	2 333	-	5 964	100
-	20	24	-	63	-	33	192	119	73	79	1 188	101
-	125	-	-	1 200	380	820	154	154	-	-	2 890	102
33	12 893	1 841	-	8 708	4 082	4 527	6 409	1 998	3 231	1 583	67 607	103
-	-	339	-	4 174	1 799	2 327	602	8	-	179	17 984	104
33	12 893	1 502	-	4 534	2 283	2 200	5 806	1 990	3 231	1 404	49 624	105

förderung, Vermessung, Bauordnung.- *) Mitglied einer Verwaltungsgemeinschaft.

Lfd. Nr.	Gemeinden und Gemeindeverbände	Einwohner am 30.6. des Berichtsjahres	Allgemeine Verwaltung			Öffentliche Sicherheit und Ordnung	Schulen	Wissenschaft, Forschung Kulturpflege	Soziale	
			insgesamt	darunter:					insgesamt	Allgemeine Sozialverwaltung 2)
				Hauptverwaltung	Finanzverwaltung					
106	3000 und mehr Einwohnern	99 847	13 408	7 473	2 420	1 348	3 385	547	11 585	-
107	1000 b.u.3000 Einwohnern	31 523	3 659	844	841	399	480	226	1 342	-
	Einzelergebnisse der Gemeinden mit 3000 und mehr Einwohnern									
108	*Adelschlag	3 012	175	18	-	15	92	-	7	-
109	Altmannstein, M.	7 029	958	731	-	16	419	6	780	-
110	Beilngries, St.	9 644	1 200	558	330	19	232	-	151	-
111	Buxheim	3 716	407	97	176	21	34	-	-	-
112	Denkendorf	4 868	820	348	160	35	158	-	1 611	-
113	Eichstätt, GKSt.	13 471	3 511	3 511	-	527	177	177	78	-
114	*Eitensheim	3 007	128	1	-	5	94	-	11	-
115	Gaimersheim, M.	12 067	1 650	794	557	22	508	169	2 220	-
116	Großmehring	7 000	779	332	167	107	271	24	1 491	-
117	Kipfenberg, M.	5 829	786	157	350	120	99	63	23	-
118	Kösching, M.	9 595	1 086	465	209	108	664	31	2 859	-
119	Lenting	4 848	595	146	162	118	283	15	21	-
120	*Pförring, M.	3 673	172	11	-	11	-	40	1 162	-
121	*Schernfeld	3 211	160	7	-	6	62	5	161	-
122	Stammham	4 020	521	221	142	88	116	-	482	-
123	Wettsetten	4 857	460	75	167	131	176	18	529	-
124	Lkr.Erding	136 101	20 663	10 235	3 327	6 847	4 499	1 198	17 740	3 530
125	Kreisverwaltung	136 101	5 663	1 607	953	5 101	876	323	7 073	3 530
126	Kreisangehörige Gemeinden davon mit:	136 101	15 000	8 628	2 374	1 747	3 623	875	10 667	-
127	3000 und mehr Einwohnern	108 798	13 600	8 452	2 289	1 575	3 076	861	6 682	-
128	1000 b.u.3000 Einwohnern	26 304	1 342	176	85	170	547	14	3 984	-
129	unter 1000 Einwohnern	999	59	-	-	2	-	-	-	-
	Einzelergebnisse der Gemeinden mit 3000 und mehr Einwohnern									
130	Bockhorn	3 878	497	252	52	9	143	-	-	-
131	Dorfen, St.	14 557	1 019	1 012	-	26	15	7	265	-
132	Erding, GKSt.	36 356	4 558	2 415	1 139	931	1 596	574	976	-
133	Finsing	4 644	881	611	139	7	-	22	-	-
134	Forstern	3 694	491	253	131	6	179	13	1 409	-
135	Fraunberg	3 551	587	299	127	13	128	-	-	-
136	Isen, M.	5 859	835	432	162	159	224	1	291	-
137	Moosinning	5 769	1 001	504	235	26	185	5	4	-
138	*Oberding	6 243	220	11	-	31	246	63	840	-
139	Sankt Wolfgang	4 442	875	402	305	11	151	13	209	-
140	Taufkirchen (Vils)	10 044	2 246	2 242	-	324	102	41	425	-
141	*Wartenberg, M.	5 334	184	-	-	23	30	84	1 295	-
142	*Wörth	4 427	207	18	-	9	79	38	970	-
143	Lkr.Freising	176 664	29 286	17 578	3 615	9 218	6 837	5 479	36 664	1 831
144	Kreisverwaltung	176 664	7 803	7 803	-	3 616	1 812	946	7 987	1 831
145	Kreisangehörige Gemeinden davon mit:	176 664	21 483	9 774	3 615	5 602	5 025	4 533	28 677	-
146	3000 und mehr Einwohnern	155 398	20 015	9 535	3 551	5 514	4 397	4 533	24 161	-
147	1000 b.u.3000 Einwohnern	21 266	1 467	239	64	88	628	-	4 517	-
	Einzelergebnisse der Gemeinden mit 3000 und mehr Einwohnern									
148	*Allershausen	5 680	180	15	-	33	41	7	796	-
149	Au i.d.Hallertau, M.	5 939	637	286	147	125	51	26	1 112	-
150	Eching	13 789	1 490	604	325	568	304	955	1 937	-
151	Rudelzhausen	3 360	503	322	33	7	137	-	250	-
152	Fahrenzhausen	4 943	861	578	82	84	81	15	1 151	-
153	Freising, GKSt.	48 058	6 702	2 890	1 287	2 439	1 168	2 575	8 394	-
154	Hallbergmoos	10 873	2 330	2 325	-	615	412	69	704	-
155	Kirchdorf a.d.Amper	3 149	571	-	-	3	42	-	760	-
156	Kranzberg	4 146	636	341	92	6	237	5	835	-
157	Langenbach	3 988	544	137	120	48	216	-	1 172	-
158	Marzling	3 210	566	190	151	62	99	-	1 431	-
159	Moosburg a.d.Isar, St.	18 336	1 759	532	589	833	627	313	2 049	-
160	Nandlstadt, M.	5 227	706	241	257	172	3	1	1 224	-
161	Neufahrn b.Freising	19 821	2 292	1 027	467	502	979	504	1 283	-
162	*Zolling	4 879	239	48	-	16	-	63	1 064	-

1) Ohne Verwaltungsgemeinschaften.- 2) Ohne Jugendhilfeverwaltung, Lastenausgleichsverwaltung und Versicherungsamt.- 3) Einschl. städtebauliche Planung, Städtebau-

und Gemeindeverbände nach Aufgabenbereichen
1 000 EUR -

Sicherung		Gesundheit, Sport, Erholung		Bau- und Wohnungswesen, Verkehr			Öffentliche Einrichtungen, Wirtschaftsförderung			Wirtsch. Unternehmen Allgem. Grund- und Sondervermögen	Aufgabenbereiche insgesamt	Lfd. Nr.
darunter:		insgesamt	darunter: Krankenhäuser	insgesamt	darunter:		insgesamt	darunter:				
Soziale Einrichtungen	Einrichtungen der Jugendhilfe				Bauverwaltung 3)	Straßen, Wege, Brücken		Öffentl. Einrichtungen	Hilfsbetriebe d. Verwalt.			
33	11 551	1 302	-	3 809	2 123	1 663	4 473	1 362	2 635	1 140	40 997	106
-	1 342	200	-	725	160	537	1 334	629	597	263	8 627	107
-	7	13	-	0	0	-	236	68	168	0	537	108
-	780	5	-	510	-	510	125	125	-	12	2 831	109
10	140	76	-	386	386	-	1 098	211	657	79	3 241	110
-	-	27	-	278	1	277	8	8	-	-	775	111
-	1 611	-	-	113	113	-	394	140	255	-	3 131	112
-	78	-	-	790	790	-	345	106	-	132	5 735	113
-	11	63	-	30	1	29	38	22	16	3	373	114
22	2 197	749	-	151	-	151	79	79	-	156	5 704	115
0	1 491	-	-	207	207	-	446	150	297	111	3 436	116
-	23	5	-	608	195	413	186	186	-	353	2 244	117
-	2 859	259	-	260	260	-	728	40	688	121	6 117	118
1	20	75	-	138	80	45	102	71	30	117	1 463	119
-	1 162	7	-	218	-	208	38	30	-	19	1 668	120
-	161	-	-	25	-	25	107	80	27	4	529	121
-	482	22	-	-	-	-	203	13	190	1	1 433	122
-	529	-	-	96	91	4	339	32	307	32	1 780	123
42	11 061	1 167	-	6 628	3 813	2 815	7 921	1 352	6 209	565	67 227	124
-	436	759	-	2 804	1 740	1 064	1 461	603	505	-	24 059	125
42	10 625	408	-	3 823	2 073	1 750	6 460	749	5 704	565	43 168	126
40	6 642	386	-	3 438	2 071	1 367	5 360	621	4 733	480	35 457	127
2	3 983	23	-	385	2	383	1 002	126	876	85	7 551	128
-	-	-	-	1	-	1	98	3	96	-	161	129
-	-	-	-	106	-	106	91	91	-	-	846	130
-	265	13	-	-	-	-	1	1	-	9	1 356	131
40	936	66	-	2 070	2 070	-	3 698	171	3 527	227	14 695	132
-	-	8	-	372	-	372	13	13	-	22	1 325	133
-	1 409	-	-	143	-	143	13	13	-	10	2 263	134
-	-	7	-	154	-	154	8	8	-	-	897	135
-	291	30	-	-	-	-	487	31	456	-	2 026	136
-	4	-	-	6	-	6	301	14	285	-	1 528	137
-	840	11	-	409	-	409	20	16	-	3	1 842	138
-	209	-	-	177	-	177	123	123	-	-	1 558	139
-	425	219	-	-	-	-	98	98	-	144	3 599	140
-	1 295	32	-	1	1	-	202	24	179	10	1 861	141
-	970	-	-	-	-	-	304	17	287	54	1 661	142
125	28 554	2 608	-	16 006	7 825	7 645	5 839	2 651	2 817	664	112 600	143
2	-	217	-	3 346	1 280	2 064	208	208	-	-	25 935	144
123	28 554	2 391	-	12 660	6 545	5 580	5 631	2 443	2 817	664	86 665	145
123	24 038	2 231	-	12 446	6 545	5 379	4 770	2 182	2 218	583	78 650	146
0	4 516	159	-	214	1	202	860	261	599	81	8 015	147
-	796	127	-	57	1	56	263	28	235	8	1 514	148
-	1 112	55	-	161	1	117	373	322	49	22	2 562	149
-	1 937	65	-	842	842	-	1 212	56	1 156	256	7 627	150
-	250	13	-	26	-	26	118	74	44	-	1 054	151
-	1 151	-	-	245	-	245	56	56	-	60	2 554	152
24	8 370	1 063	-	6 219	3 500	2 485	549	271	-	23	29 132	153
-	704	228	-	568	568	-	376	317	-	21	5 322	154
-	760	-	-	155	2	153	130	15	115	-	1 660	155
-	835	-	-	209	-	209	19	19	-	5	1 952	156
7	1 165	-	-	331	149	182	32	32	-	6	2 349	157
-	1 431	-	-	258	-	258	24	24	-	-	2 440	158
21	2 028	628	-	1 176	648	296	1 091	788	272	136	8 611	159
-	1 224	0	-	69	-	69	226	24	202	35	2 436	160
70	1 213	22	-	2 074	833	1 241	82	82	-	-	7 737	161
0	1 063	31	-	56	-	41	218	74	144	11	1 698	162

förderung, Vermessung, Bauordnung.- *) Mitglied einer Verwaltungsgemeinschaft.

Lfd. Nr.	Gemeinden und Gemeindeverbände	Einwohner am 30.6. des Berichtsjahres	Allgemeine Verwaltung			Öffentliche Sicherheit und Ordnung	Schulen	Wissenschaft, Forschung Kulturpflege	Soziale	
			insgesamt	darunter:					insgesamt	Allgemeine Sozialverwaltung 2)
				Hauptverwaltung	Finanzverwaltung					
163	Lkr.Fürstenfeldbruck	217 530	45 445	38 778	1 957	3 866	2 250	2 598	22 144	-
164	Kreisverwaltung	217 530	4 292	4 292	-	1	-	18	6	-
165	Kreisangehörige Gemeinden davon mit:	217 530	41 152	34 485	1 957	3 865	2 250	2 580	22 137	-
166	3000 und mehr Einwohnern	202 345	40 346	34 470	1 957	3 812	2 201	2 566	19 454	-
167	1000 b.u.3000 Einwohnern	15 185	807	15	-	52	48	14	2 683	-
	Einzelergebnisse der Gemeinden mit 3000 und mehr Einwohnern									
168	Alling	3 844	711	216	-	5	71	13	-	-
169	Egenhofen	3 439	569	441	23	6	164	1	542	-
170	Eichenau	11 894	1 195	480	255	186	113	108	1 615	-
171	Emmering	6 737	961	292	292	173	114	70	6	-
172	Fürstenfeldbruck, GKSt.	37 331	19 071	19 059	-	14	-	9	3	-
173	Germering, GKSt.	40 068	3 058	3 045	-	1 257	288	745	7 087	-
174	*Grafrath	3 826	167	-	-	6	2	4	0	-
175	Gröbenzell	19 853	4 228	4 217	-	424	181	366	2 497	-
176	Maisach	13 943	1 409	500	380	496	197	80	188	-
177	*Mammendorf	4 782	176	12	-	15	2	101	1 570	-
178	Moorenweis	4 048	411	89	147	123	77	-	-	-
179	Olching	27 478	3 163	1 268	671	527	299	349	4 467	-
180	Puchheim	21 355	4 660	4 649	-	502	206	710	261	-
181	Türkenfeld	3 747	568	203	190	79	485	11	1 217	-
182	Lkr.Garmisch-Partenkirchen	87 984	20 418	9 210	4 301	4 663	3 214	2 200	9 627	2 117
183	Kreisverwaltung	87 984	2 633	932	378	2 732	1 415	614	4 102	2 117
184	Kreisangehörige Gemeinden davon mit:	87 984	17 785	8 278	3 923	1 931	1 799	1 586	5 526	-
185	3000 und mehr Einwohnern	65 573	15 198	7 592	3 352	1 768	1 437	1 562	3 466	-
186	1000 b.u.3000 Einwohnern	20 275	2 401	680	571	150	362	21	1 859	-
187	unter 1000 Einwohnern	2 136	186	6	-	13	-	3	200	-
	Einzelergebnisse der Gemeinden mit 3000 und mehr Einwohnern									
188	Farchant	3 651	497	157	140	89	154	-	10	-
189	Garmisch-Partenkirchen, M.	27 074	8 760	4 892	1 720	642	-	298	-	-
190	Grainau	3 496	882	573	135	8	138	0	5	-
191	Mittenwald, M.	7 428	1 315	484	339	274	231	157	814	-
192	Murnau a.Staffelsee, M.	11 956	1 827	678	546	462	380	1 027	724	-
193	Oberammergau	5 446	1 106	499	325	231	189	75	1 211	-
194	Oberau	3 278	601	290	146	49	265	5	695	-
195	*Ohlstadt	3 244	210	20	-	12	79	-	7	-
196	Lkr.Landsberg a.Lech	119 052	22 169	16 797	1 327	4 406	3 134	3 706	17 562	1 619
197	Kreisverwaltung	119 052	5 234	5 234	-	1 900	1 286	482	6 150	1 619
198	Kreisangehörige Gemeinden davon mit:	119 052	16 935	11 563	1 327	2 506	1 847	3 224	11 412	-
199	3000 und mehr Einwohnern	82 420	14 459	11 073	1 176	2 381	1 441	3 183	6 038	-
200	1000 b.u.3000 Einwohnern	35 645	2 393	485	150	123	407	40	5 362	-
201	unter 1000 Einwohnern	987	83	4	-	1	-	1	11	-
	Einzelergebnisse der Gemeinden mit 3000 und mehr Einwohnern									
202	Dießen a.Ammersee, M.	10 500	969	396	254	179	164	18	710	-
203	*Fuchstal	3 811	219	5	-	11	32	-	35	-
204	Geltendorf	5 674	647	166	257	154	130	16	629	-
205	Kaufering	10 427	877	375	210	182	411	563	188	-
206	Landsberg a.Lech, GKSt.	28 851	9 220	9 220	-	1 700	325	2 346	1 890	-
207	Penzing	3 626	602	313	94	20	107	30	130	-
208	*Schondorf am Ammersee	3 925	193	10	-	24	222	43	1 192	-
209	*Pürgen	3 462	158	3	-	6	-	-	13	-
210	Utting a.Ammersee	4 522	728	293	162	82	50	165	4	-
211	Weil	3 839	681	291	201	12	-	1	16	-
212	*Windach	3 783	164	-	-	11	-	-	1 231	-
213	Lkr.Miesbach	99 061	28 160	18 427	4 270	2 471	3 052	799	9 918	840
214	Kreisverwaltung	99 061	12 668	12 668	-	166	637	120	999	840
215	Kreisangehörige Gemeinden davon mit:	99 061	15 492	5 759	4 270	2 305	2 415	678	8 918	-

1) Ohne Verwaltungsgemeinschaften.- 2) Ohne Jugendhilfeverwaltung, Lastenausgleichsverwaltung und Versicherungsamt.- 3) Einschl. städtebauliche Planung, Städtebau-

und Gemeindeverbände nach Aufgabenbereichen
1 000 EUR -

Sicherung		Gesundheit, Sport, Erholung		Bau- und Wohnungswesen, Verkehr			Öffentliche Einrichtungen, Wirtschaftsförderung			Wirtsch. Unternehmen Allgem. Grund- und Sondervermögen	Aufgabenbereiche insgesamt	Lfd. Nr.
darunter:		insgesamt	darunter: Krankenhäuser	insgesamt	darunter:		insgesamt	darunter:				
Soziale Einrichtungen	Einrichtungen der Jugendhilfe				Bauverwaltung 3)	Straßen, Wege, Brücken		Öffentl. Einrichtungen	Hilfsbetriebe d. Verwalt.			
971	21 166	798	-	5 465	4 858	533	6 125	686	5 230	535	89 224	163
-	-	-	-	-	-	-	-	-	-	-	4 317	164
971	21 166	798	-	5 465	4 858	533	6 125	686	5 230	535	84 906	165
971	18 483	712	-	5 463	4 857	533	5 406	576	4 621	510	80 470	166
-	2 683	86	-	2	2	-	719	110	609	25	4 436	167
-	-	62	-	83	83	-	299	-	299	-	1 245	168
-	542	6	-	-	-	-	138	-	138	4	1 429	169
-	1 615	102	-	815	815	-	766	-	722	-	4 902	170
-	6	0	-	227	227	-	505	124	381	-	2 055	171
2	1	1	-	1	-	-	-	-	-	-	19 098	172
828	6 259	5	-	1 138	858	281	106	56	-	-	13 685	173
0	-	7	-	3	3	-	130	2	128	68	387	174
-	2 497	90	-	1 117	1 066	-	39	39	-	6	8 949	175
-	188	123	-	588	588	-	831	7	825	236	4 148	176
-	1 570	19	-	-	-	-	472	55	417	25	2 379	177
-	-	50	-	137	54	60	97	97	-	58	953	178
139	4 328	11	-	987	987	-	1 959	148	1 712	104	11 866	179
2	259	235	-	265	82	183	63	48	-	9	6 911	180
-	1 217	-	-	102	93	9	1	1	-	-	2 464	181
9	5 517	657	-	7 339	5 514	1 721	11 978	2 732	8 335	6 104	66 200	182
-	-	233	-	1 881	1 881	-	1 311	1 076	-	-	14 920	183
9	5 517	424	-	5 457	3 633	1 721	10 667	1 656	8 335	6 104	51 280	184
9	3 457	249	-	4 225	3 633	525	9 857	1 139	8 183	5 327	43 090	185
-	1 859	175	-	1 063	-	1 027	761	468	152	727	7 518	186
-	200	-	-	170	-	170	50	50	-	50	672	187
9	1	15	-	163	59	47	465	67	-	34	1 428	188
-	-	-	-	2 117	2 117	-	5 686	475	5 211	2 566	20 070	189
-	5	5	-	145	-	140	91	75	16	1 148	2 422	190
-	814	-	-	341	309	33	677	76	597	862	4 672	191
-	724	4	-	870	728	136	1 468	98	1 369	451	7 212	192
-	1 211	29	-	420	420	-	1 118	172	946	186	4 566	193
-	695	121	-	64	1	63	225	118	43	33	2 059	194
-	7	75	-	106	-	106	127	59	-	46	661	195
142	11 577	2 432	-	7 396	3 582	3 259	4 185	2 142	1 669	1 362	66 352	196
125	182	1 655	-	2 073	778	899	1 445	1 264	-	-	20 226	197
17	11 395	777	-	5 323	2 804	2 361	2 740	878	1 669	1 362	46 126	198
17	6 022	697	-	4 692	2 804	1 744	1 545	696	656	1 251	35 688	199
1	5 362	80	-	630	-	616	1 143	182	960	109	10 287	200
-	11	-	-	-	-	-	53	0	53	2	152	201
1	709	118	-	674	331	230	219	172	37	282	3 335	202
-	35	-	-	78	-	78	25	25	-	44	445	203
-	629	18	-	163	163	-	181	4	177	56	1 994	204
15	172	220	-	977	389	559	166	166	-	167	3 752	205
-	1 890	328	-	1 881	1 624	256	425	269	-	590	18 704	206
-	130	-	-	29	-	29	109	7	101	15	1 041	207
-	1 192	13	-	189	-	189	25	25	-	51	1 952	208
-	13	-	-	231	-	231	13	13	-	-	421	209
-	4	-	-	144	144	-	350	6	318	-	1 523	210
-	16	-	-	213	152	59	31	7	22	41	996	211
-	1 231	-	-	113	-	113	-	-	-	5	1 524	212
31	8 887	505	-	5 711	2 572	2 523	7 633	1 289	5 578	5 790	64 038	213
-	-	46	-	772	-	772	-	-	-	41	15 450	214
31	8 887	459	-	4 939	2 572	1 751	7 633	1 289	5 578	5 749	48 588	215

förderung, Vermessung, Bauordnung.- *) Mitglied einer Verwaltungsgemeinschaft.

Lfd. Nr.	Gemeinden und Gemeindeverbände	Einwohner am 30.6. des Berichtsjahres	Allgemeine Verwaltung			Öffentliche Sicherheit und Ordnung	Schulen	Wissenschaft, Forschung Kulturpflege	Soziale	
			insgesamt	darunter:					insgesamt	Allgemeine Sozialverwaltung 2)
				Hauptverwaltung	Finanzverwaltung					
216	3000 und mehr Einwohnern	97 437	15 061	5 602	4 155	2 301	2 347	673	8 918	-
217	1000 b.u.3000 Einwohnern	1 624	430	157	115	4	68	5	-	-
	Einzelergebnisse der Gemeinden mit 3000 und mehr Einwohnern									
218	Bad Wiessee	4 947	1 024	453	369	187	142	9	3	-
219	Fischbachau	5 719	836	304	244	14	338	17	7	-
220	Gmund a.Tegernsee	6 058	1 230	595	367	152	268	7	1 344	-
221	Hausham	8 338	1 224	425	390	240	403	187	1 308	-
222	Holzkirchen, M.	16 412	2 105	385	438	347	48	82	2 375	-
223	Irschenberg	3 212	622	365	78	80	66	7	101	-
224	Kreuth	3 602	595	181	179	71	-	-	487	-
225	Miesbach, St.	11 482	1 248	477	406	450	119	200	957	-
226	Otterfing	4 826	760	405	152	108	145	-	492	-
227	Rottach-Egern	5 815	1 048	194	315	255	-	8	194	-
228	Schliersee, M.	6 913	960	280	369	170	194	26	577	-
229	Tegernsee, St.	3 690	856	202	248	71	154	90	8	-
230	Valley	3 283	430	77	112	55	132	-	194	-
231	Waakirchen	5 678	973	389	368	5	154	7	850	-
232	Wargau	3 840	562	288	120	8	125	-	-	-
233	Weyarn	3 622	588	583	-	89	58	36	23	-
234	Lkr.Mühldorf a.Inn	113 859	17 713	11 634	1 675	5 827	3 284	3 866	16 847	2 724
235	Kreisverwaltung	113 859	5 659	5 659	-	3 965	1 598	561	7 414	2 724
236	Kreisangehörige Gemeinden davon mit:	113 859	12 054	5 975	1 675	1 862	1 686	3 305	9 432	-
237	3000 und mehr Einwohnern	87 077	10 391	5 773	1 562	1 717	1 526	3 304	6 431	-
238	1000 b.u.3000 Einwohnern	22 575	1 380	200	113	135	140	0	2 551	-
239	unter 1000 Einwohnern	4 207	283	3	-	9	20	0	451	-
	Einzelergebnisse der Gemeinden mit 3000 und mehr Einwohnern									
240	Ampfing	6 451	843	356	271	94	71	30	570	-
241	Aschau a.Inn	3 383	624	284	106	9	179	22	-	-
242	Buchbach, M.	3 172	462	169	136	80	118	-	-	-
243	*Gars a.Inn, M.	3 906	168	1	-	12	-	-	-	-
244	Haag i.OB, M.	6 506	829	187	199	166	-	13	615	-
245	*Kraiburg a.Inn, M.	3 976	113	-	-	14	169	3	8	-
246	Mettenheim	3 534	487	324	59	3	102	-	621	-
247	Mühldorf a.Inn, St.	19 841	3 026	1 166	647	466	261	1 578	3 425	-
248	*Neumarkt-Sankt Veit, St.	6 187	256	45	-	17	-	47	624	-
249	*Polling	3 315	123	-	-	7	178	7	451	-
250	Schwindegg	3 623	463	247	143	135	42	7	-	-
251	Waldkraiburg, St.	23 183	2 998	2 993	-	713	405	1 597	118	-
252	Lkr.München	344 884	67 086	30 258	16 811	24 015	7 901	8 943	68 360	6 795
253	Kreisverwaltung	344 884	13 363	4 541	3 305	9 542	1 632	28	20 100	6 795
254	Kreisangehörige Gemeinden davon mit:	344 884	53 724	25 717	13 506	14 473	6 269	8 915	48 260	-
255	3000 und mehr Einwohnern	344 884	53 724	25 717	13 506	14 473	6 269	8 915	48 260	-
	Einzelergebnisse der Gemeinden mit 3000 und mehr Einwohnern									
256	Aschheim	8 947	1 650	897	371	362	103	190	2 565	-
257	Baierbrunn	3 278	629	273	173	146	193	2	-	-
258	Brunnthal	5 454	489	489	-	37	18	1	-	-
259	Feldkirchen	7 423	1 077	363	288	287	53	157	-	-
260	Garching b.München, St.	17 174	2 939	460	1 256	902	228	687	2 839	-
261	Gräfelfing	13 789	2 259	782	664	666	532	464	2 873	-
262	Grasbrunn	6 832	1 350	638	306	216	49	83	3 191	-
263	Grünwald	11 154	3 034	1 301	1 247	742	267	937	6 269	-
264	Haar	20 962	3 256	1 184	835	840	203	168	2 540	-
265	Höhenkirchen-Sieg.	10 845	862	246	238	287	105	15	510	-
266	Hohenbrunn	8 861	1 282	512	395	403	3	0	2 927	-
267	Ismaning	16 967	2 700	1 491	659	674	1 113	798	7 541	-
268	Kirchheim b.München	12 891	2 146	989	613	671	362	343	403	-
269	Neuried	8 608	1 377	661	385	461	229	96	3 243	-
270	Oberhaching	13 494	2 994	986	820	426	151	837	4 524	-
271	Oberschleißheim	11 689	1 182	477	340	323	363	132	674	-
272	Ottobrunn	21 470	2 289	962	636	774	75	373	129	-

1) Ohne Verwaltungsgemeinschaften.- 2) Ohne Jugendhilfeverwaltung, Lastenausgleichsverwaltung und Versicherungsamt.- 3) Einschl. städtebauliche Planung, Städtebau-

und Gemeindeverbände nach Aufgabenbereichen
1 000 EUR -

Sicherung		Gesundheit, Sport, Erholung		Bau- und Wohnungswesen, Verkehr			Öffentliche Einrichtungen, Wirtschaftsförderung			Wirtsch. Unternehmen Allgem. Grund- und Sondervermögen	Aufgabenbereiche insgesamt	Lfd. Nr.
darunter:		insgesamt	darunter: Krankenhäuser	insgesamt	darunter:		insgesamt	darunter:				
Soziale Einrichtungen	Einrichtungen der Jugendhilfe				Bauverwaltung 3)	Straßen, Wege, Brücken		Öffentl. Einrichtungen	Hilfsbetriebe d. Verwalt.			
31	8 887	459	-	4 913	2 572	1 728	7 154	1 197	5 578	5 725	47 552	216
-	-	-	-	26	-	22	479	92	-	24	1 036	217
0	3	6	-	433	218	64	464	76	388	1 719	3 988	218
-	7	107	-	519	235	284	388	232	-	116	2 342	219
-	1 344	55	-	497	-	497	64	59	-	64	3 681	220
1	1 307	-	-	270	270	-	845	76	768	120	4 597	221
4	2 371	18	-	758	758	-	1 972	100	1 755	1	7 705	222
-	101	-	-	212	-	212	87	87	-	13	1 187	223
-	487	-	-	270	165	105	276	2	274	307	2 005	224
7	950	54	-	295	295	-	1 301	4	1 201	652	5 276	225
-	492	40	-	-	-	-	450	42	408	28	2 022	226
2	192	71	-	540	250	195	472	51	421	794	3 381	227
-	577	1	-	413	180	83	160	101	59	1 063	3 564	228
-	8	17	-	416	142	79	434	250	183	692	2 737	229
-	194	7	-	150	48	102	55	55	-	50	1 073	230
1	849	33	-	60	-	60	181	61	120	101	2 364	231
-	-	1	-	2	-	2	-	-	-	5	703	232
15	8	49	-	77	11	44	7	-	-	0	927	233
8	9 421	474	-	7 807	3 755	3 547	7 659	2 490	4 700	602	64 078	234
-	-	266	-	2 748	1 072	1 451	631	411	-	-	22 842	235
8	9 421	208	-	5 059	2 683	2 096	7 029	2 079	4 700	602	41 237	236
8	6 420	162	-	3 960	2 683	998	6 319	1 895	4 174	472	34 282	237
-	2 551	39	-	859	-	859	591	155	436	111	5 806	238
-	451	7	-	239	-	239	119	28	91	20	1 148	239
-	570	1	-	322	322	-	737	177	560	105	2 772	240
-	-	4	-	360	-	360	4	4	-	0	1 203	241
-	-	12	-	167	167	-	281	91	191	8	1 129	242
-	-	-	-	-	-	-	341	197	143	5	525	243
2	613	47	-	208	208	-	624	265	359	128	2 631	244
3	5	-	-	208	-	208	39	39	-	82	636	245
-	621	36	-	56	-	56	114	13	102	35	1 455	246
-	3 425	-	-	1 251	1 230	-	2 869	668	1 960	1	12 876	247
1	623	4	-	-	-	-	887	28	859	1	1 837	248
-	451	5	-	162	-	162	62	62	-	56	1 051	249
-	-	3	-	74	-	71	95	95	0	-	820	250
2	113	48	-	1 152	756	141	265	256	-	51	7 347	251
2 067	46 886	9 347	-	28 128	22 045	5 099	23 251	6 285	16 461	2 907	239 939	252
-	692	1 438	-	4 555	3 311	840	400	244	-	-	51 058	253
2 067	46 193	7 909	-	23 574	18 734	4 259	22 850	6 041	16 461	2 907	188 881	254
2 067	46 193	7 909	-	23 574	18 734	4 259	22 850	6 041	16 461	2 907	188 881	255
1	2 564	171	-	920	698	35	1 263	112	1 142	-	7 225	256
-	-	3	-	273	273	-	387	69	318	64	1 697	257
-	-	-	-	3	2	-	-	-	-	-	549	258
-	-	2	-	443	443	-	778	33	745	-	2 799	259
212	2 627	206	-	829	829	-	1 311	332	979	1	9 943	260
296	2 577	237	-	890	696	123	645	444	188	41	8 608	261
-	3 191	74	-	231	231	-	677	141	536	-	5 870	262
27	6 243	471	-	1 857	818	903	744	744	-	789	15 110	263
37	2 503	757	-	841	841	-	1 999	380	1 619	-	10 604	264
-	510	116	-	509	264	199	76	29	47	236	2 715	265
-	2 927	119	-	476	476	-	718	-	718	232	6 160	266
175	7 366	954	-	1 109	1 109	-	1 383	104	1 279	52	16 323	267
105	297	522	-	1 187	840	276	782	266	409	-	6 416	268
-	3 243	-	-	714	714	-	681	35	646	0	6 801	269
-	4 524	20	-	1 641	721	920	85	85	-	272	10 951	270
-	674	276	-	412	412	-	1 493	526	967	61	4 914	271
129	-	133	-	791	791	-	599	39	561	-	5 163	272

förderung, Vermessung, Bauordnung.- *) Mitglied einer Verwaltungsgemeinschaft.

Lfd. Nr.	Gemeinden und Gemeindeverbände	Einwohner am 30.6. des Berichtsjahres	Allgemeine Verwaltung			Öffentliche Sicherheit und Ordnung	Schulen	Wissenschaft, Forschung Kulturpflege	Soziale	
			insgesamt	darunter:					insgesamt	Allgemeine Sozialverwaltung 2)
				Hauptverwaltung	Finanzverwaltung					
273	Aying	5 313	897	494	174	64	53	6	-	-
274	Planegg	10 831	1 814	865	497	742	235	472	1 432	-
275	Pullach i. Isartal	8 973	1 842	927	696	831	189	311	-	-
276	Putzbrunn	6 711	2 090	2 087	-	41	7	54	1 270	-
277	Sauerlach	7 910	1 123	1 114	-	283	166	23	69	-
278	Schäftlarn	5 747	799	239	210	111	48	28	-	-
279	Straßlach-Dingharting	3 209	868	192	470	57	-	-	872	-
280	Taufkirchen	17 993	1 823	420	582	651	255	211	637	-
281	Neubiberg	13 734	1 692	895	286	617	107	359	198	-
282	Unterföhring	11 214	1 976	628	567	647	172	684	419	-
283	Unterhaching	24 767	3 075	965	798	966	383	312	2 937	-
284	Unterschleißheim	28 644	4 208	4 181	-	1 249	605	1 172	199	-
285	Lkr. Neuburg-Schrobenhausen	95 928	17 690	7 115	4 289	3 972	1 954	1 679	14 392	1 436
286	Kreisverwaltung	95 928	4 673	1 941	1 220	2 033	533	107	4 279	1 436
287	Kreisangehörige Gemeinden davon mit:	95 928	13 017	5 174	3 069	1 940	1 421	1 573	10 113	-
288	3000 und mehr Einwohnern	75 076	10 845	4 382	2 696	1 886	1 126	1 512	8 327	-
289	1000 b.u.3000 Einwohnern Einzelergebnisse der Gemeinden mit 3000 und mehr Einwohnern	20 852	2 172	792	373	53	295	60	1 786	-
290	Burgheim, M.	4 636	823	495	116	21	143	1	653	-
291	Ehekirchen	3 726	701	389	125	13	-	-	-	-
292	Karlskuld	5 743	592	225	153	90	15	-	1 560	-
293	Karlskron	4 919	930	389	294	9	186	1	1 137	-
294	Neuburg a.d. Donau, GKSt.	29 472	4 149	1 336	1 134	1 141	273	660	2 555	-
295	Rennertshofen, M.	4 870	731	286	182	93	100	-	1 091	-
296	Schrobenhausen, St.	16 968	2 283	959	575	515	223	850	184	-
297	Königsmoos	4 742	637	304	118	4	186	-	1 146	-
298	Lkr. Pfaffenhofen a.d. Ilm	125 581	19 641	7 295	4 610	4 692	1 894	2 052	27 080	1 813
299	Kreisverwaltung	125 581	3 777	1 097	511	2 979	694	676	5 413	1 813
300	Kreisangehörige Gemeinden davon mit:	125 581	15 864	6 198	4 099	1 713	1 200	1 376	21 667	-
301	3000 und mehr Einwohnern	117 461	15 448	6 190	4 099	1 687	1 179	1 369	20 254	-
302	1000 b.u.3000 Einwohnern Einzelergebnisse der Gemeinden mit 3000 und mehr Einwohnern	8 120	416	8	-	26	21	7	1 413	-
303	Baar-Ebenhausen	5 329	670	234	250	153	47	-	554	-
304	*Geisenfeld, St.	11 198	248	31	-	158	158	110	2 567	-
305	Gerolsbach	3 524	514	256	140	13	141	-	816	-
306	Hohenwart, M.	4 581	632	139	267	38	-	23	-	-
307	Jetzendorf	3 016	546	315	130	7	206	-	977	-
308	Manching, M.	12 297	1 760	513	436	342	313	155	1 752	-
309	Münchsmünster	3 051	768	522	48	7	-	9	7	-
310	Pfaffenhofen/Ilm, St.	25 468	3 612	1 258	960	618	238	804	4 227	-
311	Reichertshausen	5 058	914	290	351	84	46	35	1 448	-
312	*Reichertshofen, M.	8 139	242	-	-	42	30	38	896	-
313	Rohrbach	6 027	1 083	570	280	24	-	12	1 672	-
314	Scheyern	4 918	691	258	162	61	-	-	731	-
315	Schweitenkirchen	5 098	837	397	155	29	-	-	981	-
316	Vohburg a.d. Donau, St.	8 310	1 368	719	356	40	-	97	2 376	-
317	Wolnzach, M.	11 447	1 563	689	566	72	-	86	1 252	-
318	Lkr. Rosenheim	258 659	43 341	19 369	10 538	8 759	13 861	3 634	26 966	2 812
319	Kreisverwaltung	258 659	7 898	4 225	975	4 561	8 982	583	7 753	2 812
320	Kreisangehörige Gemeinden davon mit:	258 659	35 443	15 144	9 563	4 199	4 879	3 051	19 213	-
321	3000 und mehr Einwohnern	224 666	30 825	13 055	8 809	4 010	4 361	3 028	16 398	-
322	1000 b.u.3000 Einwohnern	33 758	4 585	2 089	753	188	518	23	2 815	-
323	unter 1000 Einwohnern Einzelergebnisse der Gemeinden mit 3000 und mehr Einwohnern	235	33	-	-	1	-	-	-	-
324	Amerang	3 710	698	359	131	9	-	0	7	-
325	Aschau i. Chiemgau	5 764	1 177	566	287	117	59	13	801	-
326	Babensham	3 107	400	138	108	66	-	-	10	-
327	Bad Aibling, St.	18 749	2 199	861	613	345	297	254	981	-

1) Ohne Verwaltungsgemeinschaften.- 2) Ohne Jugendhilfeverwaltung, Lastenausgleichsverwaltung und Versicherungsamt.- 3) Einschl. städtebauliche Planung, Städtebau-

und Gemeindeverbände nach Aufgabenbereichen
1 000 EUR -

Sicherung		Gesundheit, Sport, Erholung		Bau- und Wohnungswesen, Verkehr			Öffentliche Einrichtungen, Wirtschaftsförderung			Wirtsch. Unternehmen Allgem. Grund- und Sondervermögen	Aufgabenbereiche insgesamt	Lfd. Nr.
darunter:		insgesamt	darunter: Krankenhäuser	insgesamt	darunter:		insgesamt	darunter:				
Soziale Einrichtungen	Einrichtungen der Jugendhilfe				Bauverwaltung 3)	Straßen, Wege, Brücken		Öffentl. Einrichtungen	Hilfsbetriebe d. Verwalt.			
-	-	-	-	167	-	167	-	-	-	-	1 187	273
-	1 432	-	-	524	524	-	2 371	109	2 225	-	7 590	274
-	-	1 229	-	1 403	1 071	332	986	437	550	0	6 791	275
-	1 270	-	-	676	676	-	-	-	-	144	4 282	276
50	19	43	-	186	173	14	217	198	-	26	2 136	277
-	-	-	-	202	202	-	401	100	301	84	1 674	278
-	872	-	-	121	121	-	280	-	280	-	2 198	279
83	554	139	-	1 948	936	943	430	430	-	106	6 200	280
192	6	280	-	949	949	-	1 087	-	1 087	-	5 289	281
390	28	707	-	1 025	679	346	1 022	674	348	489	7 141	282
343	2 594	1 266	-	1 399	1 399	-	2 099	581	1 518	-	12 437	283
27	173	183	-	1 848	1 848	-	336	172	-	308	10 109	284
123	10 321	1 854	-	5 406	2 756	2 309	6 404	2 262	3 597	329	53 680	285
-	332	337	-	1 802	564	1 238	574	-	278	-	14 338	286
123	9 990	1 517	-	3 604	2 192	1 070	5 830	2 262	3 319	329	39 342	287
115	8 212	1 413	-	2 949	2 192	415	5 407	1 950	3 218	298	33 764	288
9	1 778	104	-	655	-	655	423	312	101	31	5 578	289
-	653	-	-	80	-	80	105	105	-	138	1 964	290
-	-	-	-	49	3	46	223	107	116	9	995	291
-	1 560	45	-	105	105	-	378	2	376	-	2 785	292
-	1 137	-	-	-	-	-	144	127	17	14	2 420	293
75	2 480	922	-	1 703	1 385	-	2 966	1 462	1 264	137	14 506	294
-	1 091	-	-	369	138	231	43	43	-	0	2 428	295
39	145	446	-	584	560	-	1 483	39	1 445	-	6 570	296
-	1 146	-	-	58	-	58	65	65	-	-	2 096	297
272	21 396	1 799	-	8 804	4 782	3 887	5 875	2 643	2 998	1 092	72 929	298
-	-	587	-	2 657	1 663	938	127	0	-	-	16 910	299
272	21 396	1 212	-	6 147	3 119	2 948	5 748	2 643	2 998	1 092	56 019	300
272	19 983	1 181	-	6 086	3 117	2 889	5 325	2 535	2 683	1 027	53 555	301
-	1 413	31	-	62	2	60	423	108	315	65	2 464	302
-	554	41	-	169	169	-	366	37	329	95	2 094	303
-	2 567	96	-	816	-	816	322	322	-	-	4 474	304
-	816	-	-	319	-	319	27	27	-	-	1 829	305
-	-	-	-	412	125	287	117	117	-	-	1 222	306
-	977	-	-	174	-	174	29	29	-	36	1 975	307
21	1 730	12	-	1 347	581	766	511	511	-	222	6 413	308
-	7	-	-	273	-	273	153	153	-	-	1 217	309
249	3 978	354	-	1 957	1 957	-	110	106	-	63	11 982	310
-	1 448	18	-	118	118	-	504	175	329	115	3 280	311
1	895	46	-	5	5	-	630	130	500	52	1 981	312
-	1 672	71	-	5	-	-	282	56	226	135	3 284	313
-	731	9	-	279	154	125	177	88	89	114	2 061	314
-	981	-	-	-	-	-	513	184	329	-	2 360	315
1	2 375	322	-	205	0	130	335	238	69	7	4 750	316
-	1 252	214	-	8	8	-	1 250	362	813	187	4 633	317
90	19 123	3 293	0	18 111	8 487	9 179	24 996	11 821	9 768	2 655	145 616	318
-	-	974	-	5 679	2 770	2 909	7 110	6 562	-	20	43 561	319
90	19 123	2 318	0	12 432	5 717	6 271	17 885	5 259	9 768	2 635	102 055	320
89	16 309	2 159	0	11 050	5 563	5 049	16 664	4 663	9 445	2 294	90 789	321
1	2 814	159	-	1 319	154	1 160	1 222	596	323	341	11 170	322
-	-	-	-	62	-	62	-	-	-	-	96	323
7	-	-	-	1	1	-	218	-	218	-	933	324
-	801	43	-	-	-	-	1 082	56	643	113	3 403	325
2	8	-	-	-	-	-	146	17	129	57	679	326
-	981	206	-	742	742	-	2 637	483	1 791	4	7 666	327

förderung, Vermessung, Bauordnung.- *) Mitglied einer Verwaltungsgemeinschaft.

Lfd. Nr.	Gemeinden und Gemeindeverbände	Einwohner am 30.6. des Berichtsjahres	Allgemeine Verwaltung			Öffentliche Sicherheit und Ordnung	Schulen	Wissenschaft, Forschung Kulturpflege	Soziale	
			insgesamt	darunter:					insgesamt	Allgemeine Sozialverwaltung 2)
				Hauptverwaltung	Finanzverwaltung					
328	Bernau a.Chiemsee	6 829	1 076	586	248	181	107	14	599	-
329	Brannenburg	6 037	1 194	511	316	66	15	140	5	-
330	Bruckmühl, M.	16 432	1 967	938	579	181	763	244	948	-
331	Edling	4 559	634	313	149	9	-	-	620	-
332	Bad Endorf, M.	8 325	868	294	311	181	14	-	78	-
333	Bad Feilnbach	8 143	1 326	821	260	25	188	47	386	-
334	Feldkirchen-Westerham	10 761	1 157	451	339	122	8	586	1 617	-
335	Flintsbach a.Inn	3 045	714	287	230	13	169	8	821	-
336	Frasdorf	3 110	558	209	181	8	174	1	-	-
337	Großkarolinenfeld	7 324	743	319	133	184	256	1	1 150	-
338	Schechen	4 894	757	460	127	3	136	-	676	-
339	Kiefersfelden	6 825	863	267	283	47	138	-	1 659	-
340	Kolbermoor, St.	18 404	1 745	663	661	621	251	926	22	-
341	Neubeuern, M.	4 375	837	395	244	113	115	84	559	-
342	Oberaudorf	5 165	858	336	243	150	117	50	758	-
343	*Pfaffing	4 103	165	-	-	11	19	6	32	-
344	Prien a.Chiemsee, M.	10 747	1 628	570	508	380	29	70	93	-
345	Raubling	11 479	2 088	1 003	737	167	400	109	303	-
346	Riedering	5 571	713	390	143	23	35	3	11	-
347	Rimsting	3 900	631	294	122	65	24	5	1 158	-
348	Rohrdorf	5 777	946	416	241	175	192	5	-	-
349	*Rott a.Inn	4 007	224	13	-	20	-	-	560	-
350	Stephanskirchen	10 419	1 402	633	350	123	162	13	44	-
351	Tuntenhausen	7 134	710	242	231	134	215	-	546	-
352	Vogtareuth	3 200	525	217	144	51	172	-	514	-
353	Wasserburg a.Inn, St.	12 771	2 020	503	891	420	306	451	1 439	-
354	Lkr.Starnberg	135 429	28 446	14 270	4 409	7 471	1 916	3 564	20 952	3 534
355	Kreisverwaltung	135 429	7 905	2 010	804	4 148	210	229	8 335	3 534
356	Kreisangehörige Gemeinden davon mit:	135 429	20 542	12 261	3 605	3 323	1 706	3 335	12 616	-
357	3000 und mehr Einwohnern Einzelergebnisse der Gemeinden mit 3000 und mehr Einwohnern	135 429	20 542	12 261	3 605	3 323	1 706	3 335	12 616	-
358	Berg	8 232	2 606	2 604	-	8	2	-	-	-
359	Andechs	3 692	759	459	121	115	56	-	21	-
360	Feldafing	4 294	1 184	1 184	-	174	7	77	-	-
361	Gauting	20 522	2 918	1 710	488	560	411	322	206	-
362	Gilching	18 750	2 016	537	547	436	6	305	4 427	-
363	Herrsching a.Ammersee	10 594	2 265	2 265	-	381	56	141	742	-
364	Inning a.Ammersee	4 719	542	219	202	154	53	0	245	-
365	Krailling	7 699	1 005	460	237	110	242	130	41	-
366	Seefeld	7 433	757	191	309	179	204	-	1 217	-
367	Pöcking	5 710	1 140	546	335	32	67	93	679	-
368	Starnberg, St.	23 320	2 427	947	596	745	80	2 014	3 239	-
369	Tutzing	9 918	1 438	547	300	276	356	152	35	-
370	Weßling	5 518	783	315	274	143	153	26	1 738	-
371	Wörthsee	5 028	701	276	195	10	13	75	27	-
372	Lkr.Traunstein	176 026	29 844	12 352	6 089	7 251	5 455	5 576	18 711	2 355
373	Kreisverwaltung	176 026	5 748	3 202	632	3 805	978	295	7 513	2 355
374	Kreisangehörige Gemeinden davon mit:	176 026	24 096	9 150	5 456	3 446	4 477	5 281	11 198	-
375	3000 und mehr Einwohnern	154 691	21 292	7 917	4 964	3 123	4 002	5 280	10 274	-
376	1000 b.u.3000 Einwohnern Einzelergebnisse der Gemeinden mit 3000 und mehr Einwohnern	21 335	2 804	1 233	492	322	476	1	924	-
377	Altenmarkt a.d.Alz	4 200	633	216	236	23	95	0	24	-
378	*Bergen	4 901	187	2	-	24	57	33	544	-
379	Chieming	4 954	834	353	218	101	1	-	439	-
380	Fridolfing	4 271	921	481	169	47	132	-	506	-
381	Grabenstätt	4 446	696	250	210	142	113	-	452	-
382	Grassau, M.	6 801	865	361	186	143	133	1 092	9	-
383	Inzell	4 737	701	281	159	95	46	572	-	-
384	Kirchanschöring	3 288	686	335	128	10	149	17	40	-
385	*Marquartstein	3 252	196	-	-	7	24	3	-	-
386	*Obing	4 203	172	-	-	26	182	-	-	-

1) Ohne Verwaltungsgemeinschaften.- 2) Ohne Jugendhilfeverwaltung, Lastenausgleichsverwaltung und Versicherungsamt.- 3) Einschl. städtebauliche Planung, Städtebau-

und Gemeindeverbände nach Aufgabenbereichen
1 000 EUR -

Sicherung		Gesundheit, Sport, Erholung		Bau- und Wohnungswesen, Verkehr			Öffentliche Einrichtungen, Wirtschaftsförderung			Wirtsch. Unternehmen Allgem. Grund- und Sondervermögen	Aufgabenbereiche insgesamt	Lfd. Nr.
darunter:		insgesamt	darunter: Krankenhäuser	insgesamt	darunter:		insgesamt	darunter:		Wirtsch. Unternehmen Allgem. Grund- und Sondervermögen	Aufgabenbereiche insgesamt	Lfd. Nr.
Soziale Einrichtungen	Einrichtungen der Jugendhilfe				Bauverwaltung 3)	Straßen, Wege, Brücken		Öffentl. Einrichtungen	Hilfsbetriebe d. Verwalt.			
-	599	172	-	195	-	195	652	154	-	162	3 156	328
3	1	48	-	336	-	336	225	107	-	58	2 086	329
21	927	-	-	1 836	958	878	478	478	-	369	6 786	330
-	620	-	-	240	-	240	23	23	-	56	1 581	331
-	78	249	-	254	254	-	593	32	311	12	2 249	332
-	386	-	-	-	-	-	1 125	179	642	8	3 105	333
-	1 617	2	-	1 381	611	770	353	353	-	-	5 225	334
-	821	59	-	101	-	96	24	3	-	61	1 970	335
-	-	16	-	71	-	37	90	33	20	16	935	336
1	1 149	-	-	772	428	344	92	92	-	86	3 283	337
-	676	31	-	58	-	47	176	61	115	42	1 878	338
-	1 659	389	-	77	56	20	932	262	537	-	4 105	339
0	22	203	0	520	520	-	2 178	222	1 903	228	6 695	340
-	559	54	-	202	3	182	308	226	-	213	2 487	341
-	758	90	-	383	124	104	397	201	-	22	2 825	342
-	32	14	-	64	-	59	151	137	15	2	465	343
-	93	60	-	1 235	438	586	221	221	-	327	4 042	344
-	303	331	-	359	-	359	538	538	-	14	4 308	345
11	-	-	-	106	106	-	369	24	345	-	1 260	346
-	1 158	6	-	-	-	-	537	18	471	-	2 427	347
-	-	100	-	663	69	594	41	41	-	134	2 255	348
-	560	86	-	1	-	-	280	114	167	38	1 209	349
44	-	-	-	485	485	-	851	-	851	212	3 292	350
-	546	-	-	469	266	203	130	130	-	61	2 266	351
-	514	-	-	-	-	-	182	13	169	-	1 444	352
-	1 439	-	-	501	501	-	1 635	448	1 118	-	6 772	353
177	13 199	2 085	-	10 892	7 789	2 766	7 581	946	6 300	1 076	83 983	354
-	760	391	-	2 417	1 990	180	157	-	81	-	23 793	355
177	12 439	1 693	-	8 475	5 799	2 586	7 423	946	6 219	1 076	60 190	356
177	12 439	1 693	-	8 475	5 799	2 586	7 423	946	6 219	1 076	60 190	357
-	-	-	-	2	2	-	-	-	-	0	2 618	358
16	5	-	-	266	-	266	-	-	-	-	1 218	359
-	-	19	-	-	-	-	52	52	-	90	1 602	360
57	148	21	-	954	954	-	1 752	130	1 513	21	7 165	361
41	4 386	48	-	800	800	-	1 175	87	1 088	316	9 529	362
-	742	2	-	-	-	-	13	13	-	-	3 600	363
-	245	14	-	597	349	240	11	11	-	8	1 626	364
-	41	249	-	1 396	210	1 186	33	33	-	-	3 207	365
29	1 188	40	-	912	479	434	37	12	-	9	3 355	366
-	679	333	-	551	366	179	46	8	38	169	3 109	367
-	3 239	618	-	1 677	1 677	-	3 425	474	2 828	14	14 238	368
-	35	304	-	761	587	99	621	125	496	378	4 322	369
7	1 731	46	-	372	190	182	7	-	7	70	3 338	370
27	-	-	-	187	187	-	250	-	250	-	1 263	371
217	11 043	6 405	2 629	11 180	6 774	4 088	19 774	4 118	12 198	2 527	106 724	372
62	-	1 087	-	4 388	2 088	2 224	1 052	300	-	17	24 883	373
155	11 043	5 317	2 629	6 793	4 686	1 864	18 722	3 818	12 198	2 511	81 840	374
154	10 120	5 287	2 629	6 647	4 574	1 830	16 933	3 476	10 860	1 807	74 645	375
0	924	30	-	146	112	34	1 788	342	1 338	704	7 195	376
-	24	26	-	191	-	176	248	248	-	125	1 366	377
-	544	70	-	1	1	-	899	220	421	117	1 931	378
-	439	-	-	-	-	-	460	5	297	-	1 835	379
-	506	2 632	2 629	-	-	-	285	26	185	-	4 523	380
-	452	4	-	82	82	-	432	30	312	3	1 925	381
-	9	1	-	221	81	140	760	75	458	16	3 239	382
-	-	826	-	70	70	-	508	149	324	90	2 908	383
39	1	36	-	16	16	-	245	50	190	14	1 213	384
-	-	-	-	-	-	-	414	19	336	163	808	385
-	-	71	-	-	-	-	280	47	205	-	731	386

förderung, Vermessung, Bauordnung.- *) Mitglied einer Verwaltungsgemeinschaft.

Lfd. Nr.	Gemeinden und Gemeindeverbände	Einwohner am 30.6. des Berichtsjahres	Allgemeine Verwaltung			Öffentliche Sicherheit und Ordnung	Schulen	Wissenschaft, Forschung Kulturpflege	Soziale	
			insgesamt	darunter:					insgesamt	Allgemeine Sozialverwaltung 2)
				Hauptverwaltung	Finanzverwaltung					
387	Palling	3 456	513	269	148	9	72	-	1	-
388	Ruhpolding	6 958	1 030	347	302	119	127	6	-	-
389	Schnaitsee	3 613	524	160	167	47	25	-	16	-
390	Seeon-Seebruck	4 594	569	254	92	46	44	27	523	-
391	Siegsdorf	8 402	1 071	181	285	209	350	372	461	-
392	Surberg	3 337	421	163	129	50	132	-	695	-
393	Tacherting	5 773	697	325	148	77	168	24	3	-
394	Tittmoning, St.	5 826	1 220	701	218	18	253	43	1 108	-
395	Traunreut, St.	20 935	2 867	929	711	590	388	1 614	2 658	-
396	Traunstein, GKSt.	20 109	3 487	897	758	936	689	919	1 372	-
397	Trostberg, St.	11 194	1 437	355	522	196	170	520	885	-
398	Übersee	5 027	866	866	-	117	214	0	366	-
399	Unterwössen	3 526	490	183	176	57	98	4	-	-
400	*Waging a.See, M.	6 888	208	8	1	34	339	35	174	-
401	Lkr.Weilheim-Schongau	134 012	20 732	5 902	5 133	7 332	2 408	4 136	18 915	1 203
402	Kreisverwaltung	134 012	6 091	1 393	1 039	4 949	860	10	5 477	1 203
403	Kreisangehörige Gemeinden davon mit:	134 012	14 641	4 509	4 094	2 383	1 548	4 126	13 438	-
404	3000 und mehr Einwohnern	91 771	11 247	3 903	3 562	2 085	1 056	4 084	8 036	-
405	1000 b.u.3000 Einwohnern	40 391	3 285	596	532	292	492	43	5 301	-
406	unter 1000 Einwohnern	1 850	108	10	-	6	-	-	101	-
	Einzelergebnisse der Gemeinden mit 3000 und mehr Einwohnern									
407	*Altenstadt	3 298	132	2	-	11	54	4	25	-
408	Hohenpeißenberg	3 748	472	92	144	91	93	0	18	-
409	Peißenberg, M.	12 549	1 602	678	434	158	191	244	43	-
410	Peiting, M.	11 313	1 304	410	380	237	235	69	1 244	-
411	Penzberg, St.	16 515	2 270	743	908	545	149	1 642	1 165	-
412	Polling	3 377	534	189	106	85	98	-	574	-
413	Schongau, St.	12 245	1 697	551	646	344	152	112	1 202	-
414	*Seeshaupt	3 211	177	0	-	-	6	8	963	-
415	Weilheim i.OB, St.	22 320	2 383	934	777	596	78	2 003	2 201	-
416	Wienlbach	3 195	676	305	167	18	-	-	601	-
	Reg.Bez. Niederbayern									
417	Bezirksverwaltung	1 224 320	3 519	1 431	773	-	11 240	433	8 256	8 042
418	Kreisfreie Städte	169 237	31 054	18 582	5 190	17 331	6 305	11 557	21 534	4 589
419	Landshut	70 591	11 240	3 823	3 080	7 852	1 937	3 616	9 342	1 589
420	Passau	51 188	8 819	3 829	2 110	6 309	3 122	4 464	5 856	1 676
421	Straubing	47 458	10 995	10 930	-	3 170	1 246	3 477	6 336	1 323
422	Landkreise und ihre Gemeinden	1 055 083	170 131	78 468	34 842	38 842	41 338	21 040	123 061	10 595
423	Kreisverwaltungen	1 055 083	38 906	22 168	5 136	24 313	21 762	8 026	42 331	10 595
424	Kreisangehörige Gemeinden	1 055 083	131 224	56 300	29 706	14 528	19 576	13 014	80 730	-
425	Reg.Bez. Niederbayern zusammen	1 224 320	204 704	98 481	40 805	56 173	58 883	33 031	152 851	23 226
426	Lkr.Deggendorf	117 984	20 138	9 260	4 175	4 707	7 742	3 199	11 776	1 921
427	Kreisverwaltung	117 984	4 336	2 396	526	2 471	5 425	910	6 025	1 921
428	Kreisangehörige Gemeinden davon mit:	117 984	15 802	6 864	3 649	2 236	2 317	2 289	5 751	-
429	3000 und mehr Einwohnern	92 406	13 097	5 909	3 193	2 142	2 093	2 272	5 436	-
430	1000 b.u.3000 Einwohnern	24 702	2 636	951	456	93	224	17	316	-
431	unter 1000 Einwohnern	876	69	5	-	1	-	-	-	-
	Einzelergebnisse der Gemeinden mit 3000 und mehr Einwohnern									
432	Bernried	4 695	601	159	136	13	115	16	723	-
433	Deggendorf, GKSt.	32 924	5 684	3 011	1 344	1 417	1 509	1 308	2 378	-
434	Hengersberg, M.	7 589	1 015	570	177	19	-	29	-	-
435	Künzing	3 165	638	260	186	5	-	129	-	-
436	Metten, M.	4 191	730	287	248	32	53	-	-	-
437	Offenberg	3 356	518	231	143	90	18	19	651	-

1) Ohne Verwaltungsgemeinschaften.- 2) Ohne Jugendhilfeverwaltung, Lastenausgleichsverwaltung und Versicherungsamt.- 3) Einschl. städtebauliche Planung, Städtebau-

und Gemeindeverbände nach Aufgabenbereichen
1 000 EUR -

Sicherung		Gesundheit, Sport, Erholung		Bau- und Wohnungswesen, Verkehr			Öffentliche Einrichtungen, Wirtschaftsförderung			Wirtsch. Unternehmen Allgem. Grund- und Sondervermögen	Aufgabenbereiche insgesamt	Lfd. Nr.
darunter:		insgesamt	darunter: Krankenhäuser	insgesamt	darunter:		insgesamt	darunter:				
Soziale Einrichtungen	Einrichtungen der Jugendhilfe				Bauverwaltung 3)	Straßen, Wege, Brücken		Öffentl. Einrichtungen	Hilfsbetriebe d. Verwalt.			
-	1	46	-	0	-	0	134	13	121	-	775	387
-	-	331	-	358	358	-	1 565	234	861	324	3 860	388
-	16	-	-	110	110	-	251	19	233	5	978	389
67	456	149	-	257	135	94	400	151	38	222	2 236	390
-	461	196	-	450	444	7	1 260	114	1 003	150	4 520	391
-	695	20	-	49	0	49	215	9	206	-	1 582	392
-	3	-	-	237	237	-	540	271	270	54	1 799	393
-	1 108	26	-	1	-	1	551	2	434	-	3 220	394
42	2 616	1	-	911	911	-	2 083	56	2 024	11	11 124	395
-	1 372	780	-	2 892	1 416	1 364	2 269	1 126	910	477	13 821	396
-	885	49	-	511	511	-	1 803	446	1 356	36	5 607	397
-	366	-	-	132	132	-	146	3	-	-	1 843	398
-	-	21	-	72	72	-	441	79	222	-	1 182	399
8	166	0	-	87	-	-	745	83	455	-	1 622	400
65	13 374	2 223	1	7 599	5 110	2 384	8 609	1 698	6 307	1 195	73 149	401
-	-	852	-	2 348	1 690	576	589	320	-	-	21 175	402
65	13 374	1 371	1	5 251	3 420	1 807	8 021	1 377	6 307	1 195	51 974	403
57	7 979	1 244	1	3 927	3 342	571	6 860	957	5 725	801	39 341	404
8	5 293	126	-	1 319	78	1 231	1 016	407	474	391	12 264	405
-	101	-	-	5	-	5	145	13	109	3	368	406
4	21	33	-	166	-	166	4	4	-	10	439	407
8	9	11	-	388	88	300	167	167	-	68	1 308	408
-	43	82	-	498	498	-	1 469	84	1 373	26	4 313	409
-	1 244	208	-	494	494	-	1 470	257	1 140	194	5 455	410
-	1 165	325	-	759	759	-	1 989	251	1 738	12	8 856	411
-	574	-	-	14	-	-	194	4	190	3	1 501	412
7	1 196	578	-	641	641	-	1 225	99	1 032	222	6 174	413
37	926	7	-	105	-	105	94	-	94	83	1 444	414
-	2 201	1	1	861	861	-	85	85	-	124	8 332	415
-	601	0	-	2	2	-	163	6	156	59	1 518	416
-	214	102	-	441	441	-	723	-	2	-	24 714	417
134	7 244	10 258	650	25 343	14 486	8 190	8 951	3 134	2 832	2 433	134 768	418
82	3 451	5 366	650	11 683	8 402	2 057	4 717	1 351	2 832	15	55 767	419
-	1 228	2 103	-	8 653	3 372	4 412	3 298	1 589	-	1 131	43 755	420
52	2 565	2 790	-	5 008	2 712	1 721	936	194	-	1 288	35 246	421
1 941	82 251	23 799	277	99 424	30 499	66 440	63 469	21 985	32 510	10 730	591 833	422
1 681	1 781	7 778	265	33 367	13 064	19 040	5 551	1 463	694	65	182 099	423
260	80 470	16 022	11	66 057	17 435	47 401	57 918	20 522	31 816	10 665	409 734	424
2 075	89 709	34 159	926	125 209	45 427	74 630	73 143	25 119	35 343	13 163	751 315	425
647	5 680	2 479	9	10 610	3 999	6 503	9 257	2 560	5 712	535	70 443	426
576	-	260	9	2 611	1 318	1 268	669	149	147	48	22 755	427
71	5 680	2 219	-	7 999	2 680	5 236	8 587	2 411	5 566	487	47 688	428
71	5 365	2 207	-	5 775	2 655	3 056	8 218	2 107	5 550	218	41 458	429
-	316	12	-	2 175	25	2 130	369	304	16	269	6 111	430
-	-	-	-	49	-	49	-	-	-	-	119	431
-	723	15	-	330	50	279	183	105	-	54	2 049	432
71	2 307	1 584	-	2 150	1 829	298	4 504	1 318	2 768	-	20 534	433
-	-	-	-	771	1	763	2	2	-	-	1 836	434
-	-	34	-	291	-	291	83	83	-	64	1 244	435
-	-	169	-	276	-	276	70	70	-	1	1 330	436
-	651	-	-	319	-	319	42	42	-	-	1 657	437

förderung, Vermessung, Bauordnung.- *) Mitglied einer Verwaltungsgemeinschaft.

Lfd. Nr.	Gemeinden und Gemeindeverbände	Einwohner am 30.6. des Berichtsjahres	Allgemeine Verwaltung			Öffentliche Sicherheit und Ordnung	Schulen	Wissenschaft, Forschung Kulturpflege	Soziale	
			insgesamt	darunter:					insgesamt	Allgemeine Sozialverwaltung 2)
				Hauptverwaltung	Finanzverwaltung					
438	Osterhofen, St.	11 683	1 136	346	345	206	129	91	9	-
439	Plattling, St.	13 000	1 494	483	373	327	10	629	1 547	-
440	*Schöllnach, M.	4 836	184	-	-	15	66	2	-	-
441	Stephansposching	3 144	516	215	158	7	82	1	128	-
442	Winzer, M.	3 823	581	347	83	11	112	48	-	-
443	Lkr.Freyung-Grafenau	78 406	13 951	4 957	3 705	2 493	3 661	623	3 528	882
444	Kreisverwaltung	78 406	3 884	1 588	930	1 256	2 443	483	2 585	882
445	Kreisangehörige Gemeinden	78 406	10 067	3 369	2 775	1 238	1 218	140	943	-
	davon mit:									
446	3000 und mehr Einwohnern	49 263	6 230	2 121	1 848	1 027	978	136	48	-
447	1000 b.u.3000 Einwohnern	26 679	3 679	1 248	927	205	240	3	894	-
448	unter 1000 Einwohnern	2 464	158	-	-	6	-	1	1	-
	Einzelergebnisse der Gemeinden mit 3000 und mehr Einwohnern									
449	Freyung, St.	7 375	1 051	298	347	282	60	34	44	-
450	Grafenau, St.	8 267	813	265	318	294	97	52	-	-
451	Hohenau	3 326	501	196	122	5	85	-	-	-
452	Jandelsbrunn	3 336	591	162	286	41	139	-	-	-
453	Neureichenau	4 413	546	244	155	15	156	19	-	-
454	Röhrnbach, M.	4 369	790	373	180	55	174	-	1	-
455	*Schönberg, M.	3 824	227	13	-	16	-	-	-	-
456	Spiegelau	3 877	592	247	154	89	73	-	-	-
457	Waldkirchen, St.	10 476	1 119	323	285	230	195	31	2	-
458	Lkr.Kelheim	120 603	15 341	5 046	3 252	6 227	4 372	2 539	13 452	1 326
459	Kreisverwaltung	120 603	4 149	910	768	3 804	1 757	326	4 509	1 326
460	Kreisangehörige Gemeinden	120 603	11 192	4 136	2 484	2 423	2 615	2 213	8 943	-
	davon mit:									
461	3000 und mehr Einwohnern	99 823	9 978	3 834	2 346	2 355	2 281	2 211	5 582	-
462	1000 b.u.3000 Einwohnern	19 845	1 153	302	138	63	334	1	3 220	-
463	unter 1000 Einwohnern	935	60	-	-	4	-	-	141	-
	Einzelergebnisse der Gemeinden mit 3000 und mehr Einwohnern									
464	Abensberg, St.	13 767	1 399	253	348	283	150	390	1 663	-
465	Bad Abbach, M.	12 318	1 340	734	198	67	676	97	38	-
466	*Ihrlersstein	4 154	218	-	-	8	6	16	-	-
467	Kelheim, St.	16 639	1 912	632	487	869	304	554	114	-
468	*Langquaid, M.	5 715	206	206	-	23	253	30	1 184	-
469	Mainburg, St.	14 959	1 735	840	447	390	247	480	1 743	-
470	Neustadt a.d.Donau, St.	13 900	1 315	580	366	358	386	576	33	-
471	Riedenburg, St.	5 899	930	321	325	247	166	36	36	-
472	Rohr i.NB, M.	3 350	611	268	176	55	92	-	-	-
473	*Saal a.d.Donau	5 353	187	-	-	44	-	33	576	-
474	*Siegenburg, M.	3 769	124	-	-	11	-	-	196	-
475	Lkr.Landshut	156 112	22 120	10 124	4 500	3 762	9 243	4 173	32 497	1 795
476	Kreisverwaltung	156 112	4 423	2 074	856	2 468	5 757	334	4 530	1 795
477	Kreisangehörige Gemeinden	156 112	17 697	8 050	3 643	1 294	3 486	3 840	27 967	-
	davon mit:									
478	3000 und mehr Einwohnern	129 092	16 082	7 799	3 557	1 244	3 272	3 824	24 584	-
479	1000 b.u.3000 Einwohnern	25 335	1 494	248	86	45	214	16	3 383	-
480	unter 1000 Einwohnern	1 685	122	2	-	5	-	-	-	-
	Einzelergebnisse der Gemeinden mit 3000 und mehr Einwohnern									
481	Adlkofen	4 160	695	398	118	11	130	22	775	-
482	Altdorf	11 213	1 536	706	415	23	204	656	-	-
483	Bodenkirchen	5 264	820	493	125	23	260	-	585	-
484	Buch a.Erlbach	3 835	865	532	154	3	11	4	983	-
485	Eching	4 062	782	397	211	4	-	-	2 800	-
486	Ergolding, M.	12 359	1 421	584	420	258	519	543	1 756	-
487	*Ergoldsbach, M.	7 778	241	-	-	9	-	1	1 818	-
488	Essenbach, M.	11 944	1 083	1 072	-	264	662	1 050	3 495	-
489	*Furth	3 510	173	11	-	5	12	4	-	-
490	Geisenhausen, M.	6 960	917	321	321	72	32	23	1 566	-
491	Hohenthann	4 107	633	322	95	17	306	-	970	-
492	Kumhausen	5 362	787	294	207	10	161	0	964	-

1) Ohne Verwaltungsgemeinschaften.- 2) Ohne Jugendhilfeverwaltung, Lastenausgleichsverwaltung und Versicherungsamt.- 3) Einschl. städtebauliche Planung, Städtebau-

und Gemeindeverbände nach Aufgabenbereichen
1 000 EUR -

Sicherung		Gesundheit, Sport, Erholung		Bau- und Wohnungswesen, Verkehr			Öffentliche Einrichtungen, Wirtschaftsförderung			Wirtsch. Unternehmen Allgem. Grund- und Sondervermögen	Aufgabenbereiche insgesamt	Lfd. Nr.
darunter:		insgesamt	darunter: Krankenhäuser	insgesamt	darunter:		insgesamt	darunter:		Wirtsch. Unternehmen Allgem. Grund- und Sondervermögen	Aufgabenbereiche insgesamt	Lfd. Nr.
Soziale Einrichtungen	Einrichtungen der Jugendhilfe				Bauverwaltung 3)	Straßen, Wege, Brücken		Öffentl. Einrichtungen	Hilfsbetriebe d. Verwalt.			
-	9	299	-	261	226	-	1 175	25	1 150	4	3 311	438
-	1 547	2	-	548	548	-	1 510	100	1 344	15	6 082	439
-	-	103	-	493	-	493	61	61	-	0	924	440
-	128	-	-	-	-	-	396	109	287	23	1 154	441
-	-	-	-	337	-	337	192	192	-	57	1 337	442
25	918	901	-	9 069	2 037	6 778	6 537	1 989	2 720	1 636	42 400	443
-	-	410	-	2 533	1 004	1 467	641	-	65	10	14 245	444
25	918	491	-	6 536	1 033	5 311	5 896	1 989	2 655	1 626	28 155	445
1	47	429	-	4 333	1 033	3 129	4 004	1 232	1 907	957	18 141	446
24	870	61	-	1 906	-	1 886	1 785	700	748	630	9 403	447
-	1	1	-	296	-	296	108	57	-	40	612	448
-	44	22	-	319	319	-	1 307	184	816	361	3 482	449
-	-	8	-	1 433	252	1 156	501	313	-	144	3 343	450
-	-	-	-	286	-	202	97	84	-	76	1 048	451
-	-	4	-	5	1	4	457	7	445	1	1 238	452
-	-	-	-	19	-	19	528	116	316	85	1 366	453
1	0	3	-	149	149	-	749	196	482	159	2 079	454
-	-	160	-	347	-	347	188	167	-	6	943	455
-	-	160	-	245	-	245	27	124	- 151	125	1 310	456
-	2	71	-	1 531	312	1 156	151	41	-	0	3 331	457
116	8 855	2 012	-	8 719	4 147	4 427	7 442	2 496	2 854	1 398	61 503	458
28	-	854	-	3 403	1 550	1 779	1 384	686	266	7	20 194	459
88	8 855	1 159	-	5 316	2 597	2 648	6 058	1 810	2 588	1 391	41 309	460
88	5 495	982	-	4 567	2 597	1 906	5 615	1 415	2 587	1 391	34 963	461
-	3 220	177	-	729	-	722	437	390	0	0	6 115	462
-	141	-	-	20	-	20	6	6	-	-	231	463
36	1 627	-	-	374	374	-	996	59	807	-	5 255	464
-	38	175	-	1 246	335	912	286	286	-	308	4 233	465
-	-	-	-	246	-	246	22	22	-	-	517	466
19	95	107	-	697	697	-	2 095	241	1 626	166	6 817	467
32	1 152	-	-	-	-	-	39	39	-	609	2 345	468
-	1 743	-	-	527	526	0	97	39	-	2	5 220	469
-	33	266	-	701	500	201	1 440	313	154	136	5 212	470
0	36	117	-	285	110	175	434	237	-	115	2 366	471
-	-	34	-	262	55	207	45	45	0	-	1 100	472
-	576	225	-	101	-	37	68	68	-	55	1 289	473
-	196	58	-	129	-	129	93	66	-	-	611	474
21	27 946	1 904	-	12 976	5 062	7 879	6 503	2 950	3 157	641	93 818	475
-	-	1 146	-	4 907	2 578	2 329	888	506	-	-	24 452	476
21	27 946	758	-	8 069	2 483	5 550	5 615	2 445	3 157	641	69 366	477
12	24 572	722	-	6 881	2 483	4 367	4 896	2 143	2 740	586	62 092	478
9	3 373	32	-	1 113	-	1 112	691	273	417	24	7 010	479
-	-	3	-	75	-	72	28	28	-	31	265	480
-	775	2	-	2	2	-	154	22	132	-	1 790	481
-	-	96	-	815	421	393	98	98	-	1	3 428	482
-	585	7	-	257	-	257	80	80	-	2	2 033	483
-	983	6	-	40	3	33	70	70	-	91	2 073	484
-	2 800	9	-	147	-	147	101	79	22	1	3 843	485
-	1 756	32	-	542	542	-	926	76	850	-	5 998	486
-	1 818	27	-	390	-	390	135	135	-	-	2 621	487
-	3 495	163	-	693	156	517	193	181	-	171	7 775	488
-	-	-	-	188	-	188	32	15	17	-	414	489
-	1 566	67	-	433	211	221	186	128	57	42	3 339	490
-	970	61	-	184	-	184	149	149	-	-	2 320	491
12	952	-	-	481	164	317	19	19	-	-	2 422	492

förderung, Vermessung, Bauordnung.- *) Mitglied einer Verwaltungsgemeinschaft.

Lfd. Nr.	Gemeinden und Gemeindeverbände	Einwohner am 30.6. des Berichtsjahres	Allgemeine Verwaltung			Öffentliche Sicherheit und Ordnung	Schulen	Wissenschaft, Forschung Kulturpflege	Soziale	
			insgesamt	darunter:					insgesamt	Allgemeine Sozialverwaltung 2)
				Hauptverwaltung	Finanzverwaltung					
493	Neufahrn i.NB	4 079	811	523	94	15	128	2	1 048	-
494	Niederaichbach	4 011	631	264	171	6	-	-	942	-
495	Pfeffenhausen, M.	4 954	646	287	167	65	-	4	14	-
496	Rottenburg/Laaberg, St.	7 995	879	246	293	130	206	806	1 348	-
497	Tiefenbach	3 815	655	349	85	6	29	-	31	-
498	*Velden, M.	6 594	244	7	-	12	-	1	1 159	-
499	Vilsbiburg, St.	11 711	1 448	594	459	300	446	709	3 059	-
500	Bruckberg	5 379	814	397	223	11	169	-	1 273	-
501	Lkr.Passau	189 806	33 198	19 238	6 191	5 609	4 445	3 697	10 852	1 205
502	Kreisverwaltung	189 806	6 697	6 696	-	3 410	1 901	3 371	6 999	1 205
503	Kreisangehörige Gemeinden davon mit:	189 806	26 501	12 542	6 191	2 198	2 544	325	3 854	-
504	3000 und mehr Einwohnern	165 781	22 938	10 813	5 464	2 092	2 363	308	3 607	-
505	1000 b.u.3000 Einwohnern	24 025	3 563	1 729	727	107	181	18	247	-
	Einzelergebnisse der Gemeinden mit 3000 und mehr Einwohnern									
506	Aldersbach	4 290	824	494	148	17	-	1	10	-
507	Bad Füssing	7 331	1 602	689	565	27	-	3	-	-
508	Büchlberg	4 230	1 117	1 116	-	12	80	6	-	-
509	Eging a.See, M.	4 259	714	286	228	5	-	-	-	-
510	Fürstenstein	3 329	765	386	201	5	-	6	-	-
511	Fürstenzell, M.	8 022	1 313	604	342	83	8	12	48	-
512	Bad Griesbach i.R., St.	8 983	991	220	387	112	-	-	4	-
513	Hauzenberg, St.	11 601	1 159	401	426	350	244	38	-	-
514	Hofkirchen, M.	3 631	388	105	168	131	68	7	-	-
515	Hutthurm, M.	6 059	953	418	237	19	-	2	-	-
516	Neuburg a.Inn	4 409	658	301	203	8	6	0	-	-
517	Neuhaus a.Inn	3 390	752	337	251	6	-	-	15	-
518	Oberzell, M.	3 761	702	368	115	16	-	18	-	-
519	Ortenburg, M.	7 207	1 162	712	193	10	-	41	11	-
520	Pocking, St.	15 711	1 217	461	356	377	332	9	7	-
521	*Rotthalmünster, M.	4 923	194	6	-	16	-	0	800	-
522	Ruderting	3 158	353	102	48	45	78	-	-	-
523	Ruhstorf a.d.Rott, M.	7 036	774	295	200	73	-	13	135	-
524	Salzweg	6 804	940	491	193	24	459	12	9	-
525	Thyrnau	4 288	846	416	228	12	88	-	-	-
526	Tiefenbach	6 755	1 060	670	139	13	234	7	41	-
527	*Tittling, M.	4 064	187	29	-	14	-	-	-	-
528	Untergriesbach, M.	5 977	863	513	119	11	4	-	-	-
529	Vilshofen, St.	16 334	1 672	575	371	655	552	127	2 519	-
530	Wegscheid, M.	5 435	983	501	163	38	180	2	7	-
531	Windorf, M.	4 794	748	319	181	12	28	5	-	-
532	Lkr.Regen	77 305	16 043	6 155	4 205	3 308	1 540	419	7 140	795
533	Kreisverwaltung	77 305	3 492	1 434	943	2 128	718	15	3 089	795
534	Kreisangehörige Gemeinden davon mit:	77 305	12 551	4 721	3 262	1 180	823	404	4 051	-
535	3000 und mehr Einwohnern	42 685	6 995	2 355	1 975	775	445	356	399	-
536	1000 b.u.3000 Einwohnern	33 705	5 509	2 366	1 287	403	378	47	3 542	-
537	unter 1000 Einwohnern	915	47	0	-	2	-	-	110	-
	Einzelergebnisse der Gemeinden mit 3000 und mehr Einwohnern									
538	Bischofsmais	3 171	570	226	121	6	9	31	-	-
539	Bodenmais, M.	3 446	660	191	193	8	28	-	-	-
540	Kirchberg i.Wald	4 326	485	243	46	88	109	-	2	-
541	Regen, St.	10 896	1 648	667	586	223	131	55	30	-
542	Rinchnach	3 086	473	261	109	5	-	0	-	-
543	Viechtach, St.	8 257	1 322	406	501	173	52	46	367	-
544	Zwiesel, St.	9 503	1 838	361	419	271	115	224	1	-
545	Lkr.Rottal-Inn	119 756	20 881	13 070	2 701	6 256	4 310	2 695	12 930	984
546	Kreisverwaltung	119 756	5 578	5 578	-	4 706	1 435	991	5 885	984
547	Kreisangehörige Gemeinden davon mit:	119 756	15 303	7 492	2 701	1 550	2 876	1 704	7 045	-
548	3000 und mehr Einwohnern	87 558	11 002	5 562	2 079	1 467	2 378	1 692	6 425	-
549	1000 b.u.3000 Einwohnern	30 445	4 188	1 928	622	79	498	12	620	-

1) Ohne Verwaltungsgemeinschaften.- 2) Ohne Jugendhilfeverwaltung, Lastenausgleichsverwaltung und Versicherungsamt.- 3) Einschl. städtebauliche Planung, Städtebau-

und Gemeindeverbände nach Aufgabenbereichen
1 000 EUR -

Sicherung		Gesundheit, Sport, Erholung		Bau- und Wohnungswesen, Verkehr			Öffentliche Einrichtungen, Wirtschaftsförderung			Wirtsch. Unternehmen Allgem. Grund- und Sondervermögen	Aufgabenbereiche insgesamt	Lfd. Nr.
darunter:		insgesamt	darunter: Krankenhäuser	insgesamt	darunter:		insgesamt	darunter:				
Soziale Einrichtungen	Einrichtungen der Jugendhilfe				Bauverwaltung 3)	Straßen, Wege, Brücken		Öffentl. Einrichtungen	Hilfsbetriebe d. Verwalt.			
-	1 048	-	-	-	-	-	393	14	379	-	2 396	493
-	942	-	-	188	-	188	30	30	-	3	1 801	494
-	14	28	-	129	-	124	154	154	-	5	1 045	495
-	1 348	40	-	1 038	335	703	208	208	-	-	4 654	496
-	31	-	-	233	-	233	55	55	-	-	1 008	497
-	1 159	-	-	399	-	399	202	199	2	124	2 140	498
-	3 059	143	-	599	527	72	1 290	332	958	146	8 139	499
-	1 273	41	-	122	122	-	423	101	322	1	2 853	500
18	3 854	7 626	36	21 260	3 859	15 930	8 988	3 908	4 031	2 274	97 949	501
18	-	1 539	25	6 281	1 321	3 857	506	43	-	-	30 704	502
-	3 854	6 087	11	14 980	2 538	12 073	8 482	3 865	4 031	2 274	67 245	503
-	3 607	5 862	-	13 688	2 537	10 794	7 505	3 396	3 533	1 893	60 255	504
-	247	225	11	1 292	2	1 279	977	469	498	381	6 990	505
-	10	-	-	415	-	415	75	75	-	67	1 409	506
-	-	3 701	-	451	451	-	2 156	364	1 792	154	8 094	507
-	-	9	-	1	1	-	103	103	-	-	1 328	508
-	-	487	-	312	-	312	118	72	-	48	1 685	509
-	-	45	-	238	-	238	111	111	-	77	1 245	510
-	48	209	-	319	-	319	47	47	-	54	2 093	511
-	4	-	-	1 594	303	1 291	235	235	-	718	3 655	512
-	-	3	-	444	435	-	1 036	6	932	13	3 286	513
-	-	55	-	366	-	366	-	-	-	-	1 014	514
-	-	-	-	623	104	517	225	225	-	164	1 986	515
-	-	-	-	68	58	-	415	62	352	-	1 156	516
-	15	-	-	280	-	280	96	96	-	-	1 149	517
-	-	38	-	946	-	946	68	51	-	93	1 881	518
-	11	118	-	516	-	516	151	102	-	149	2 159	519
-	7	189	-	2 230	470	1 760	292	292	-	2	4 655	520
-	800	102	-	114	1	113	212	127	85	43	1 482	521
-	-	2	-	297	28	269	13	0	-	-	787	522
-	135	201	-	881	191	690	252	247	-	20	2 349	523
-	9	7	-	87	-	57	152	152	-	-	1 692	524
-	-	6	-	281	-	281	89	89	-	86	1 410	525
-	41	138	-	226	2	224	191	191	-	6	1 916	526
-	-	73	-	269	-	269	213	189	-	20	776	527
-	-	71	-	778	-	778	223	160	-	98	2 048	528
-	2 519	403	-	823	368	150	742	187	372	24	7 517	529
-	7	3	-	733	-	733	184	114	-	5	2 136	530
-	-	-	-	396	126	270	105	97	-	51	1 345	531
1	4 050	1 431	41	6 634	2 209	4 279	6 766	2 423	3 388	1 446	44 728	532
-	-	555	41	1 574	864	709	220	-	-	-	11 790	533
1	4 050	877	-	5 060	1 345	3 569	6 545	2 423	3 388	1 446	32 937	534
1	398	591	-	2 546	1 278	1 189	4 967	1 535	3 008	1 014	18 090	535
-	3 542	285	-	2 405	67	2 271	1 565	888	379	432	14 567	536
-	110	-	-	109	-	109	13	-	-	-	281	537
-	-	41	-	-	-	-	337	84	196	76	1 070	538
-	-	315	-	142	0	142	618	147	471	-	1 770	539
-	2	39	-	271	95	117	152	127	17	59	1 205	540
-	30	-	-	539	539	-	1 564	370	1 194	316	4 506	541
-	-	1	-	129	-	129	200	99	14	61	870	542
-	367	182	-	1 027	226	801	491	220	-	276	3 937	543
1	-	14	-	437	417	-	1 604	489	1 116	227	4 731	544
1 080	7 132	2 835	-	13 685	3 806	9 570	4 872	2 418	2 284	2 021	70 485	545
1 054	113	307	-	4 920	1 606	3 314	2	-	-	-	23 824	546
25	7 019	2 528	-	8 765	2 200	6 257	4 869	2 418	2 284	2 021	46 661	547
25	6 399	2 361	-	6 429	2 200	3 932	4 270	1 819	2 284	1 612	37 636	548
-	620	167	-	2 279	-	2 268	572	572	-	402	8 818	549

förderung, Vermessung, Bauordnung.- *) Mitglied einer Verwaltungsgemeinschaft.

Lfd. Nr.	Gemeinden und Gemeindeverbände	Einwohner am 30.6. des Berichtsjahres	Allgemeine Verwaltung			Öffentliche Sicherheit und Ordnung	Schulen	Wissenschaft, Forschung Kulturpflege	Soziale	
			insgesamt	darunter:					insgesamt	Allgemeine Sozialverwaltung 2)
				Hauptverwaltung	Finanzverwaltung					
550	unter 1000 Einwohnern Einzelergebnisse der Gemeinden mit 3000 und mehr Einwohnern	1 753	113	3	-	3	-	-	-	-
551	Arnstorf, M.	6 819	994	404	277	122	492	66	962	-
552	*Bad Birnbach, M.	5 756	216	4	-	14	-	327	-	-
553	Dietersburg	3 128	485	296	47	8	44	-	283	-
554	Eggenfelden, St.	13 602	2 132	1 055	505	101	509	522	1 670	-
555	*Falkenberg	3 749	120	1	-	11	-	-	853	-
556	Gangkofen, M.	6 453	865	418	179	73	278	44	290	-
557	Hebertsfelden	3 641	481	252	98	5	103	4	-	-
558	Kirchdorf a.Inn	5 375	748	177	225	101	143	0	826	-
559	*Massing, M.	4 052	97	-	-	9	-	56	426	-
560	Pfarrkirchen, St.	12 470	2 199	2 193	-	465	111	522	71	-
561	Simbach a.Inn, St.	9 774	1 437	330	492	338	287	139	87	-
562	*Tann, M.	3 942	172	-	-	9	27	-	568	-
563	Triftern, M.	5 215	722	338	140	141	223	1	281	-
564	Wurmannsquick, M.	3 582	334	94	116	72	159	10	107	-
565	Lkr.Straubing-Bogen	99 493	14 318	5 075	2 444	2 997	3 044	1 488	18 353	556
566	Kreisverwaltung	99 493	3 676	594	482	2 198	1 341	1 222	5 426	556
567	Kreisangehörige Gemeinden davon mit:	99 493	10 642	4 481	1 962	799	1 703	266	12 927	-
568	3000 und mehr Einwohnern	54 687	6 550	3 272	1 263	699	1 205	246	5 337	-
569	1000 b.u.3000 Einwohnern	43 639	4 005	1 209	698	98	498	20	7 589	-
570	unter 1000 Einwohnern Einzelergebnisse der Gemeinden mit 3000 und mehr Einwohnern	1 167	87	-	-	2	-	-	-	-
571	*Aiterhofen	3 262	102	-	-	9	24	5	625	-
572	Bogen, St.	9 975	959	320	290	339	363	85	158	-
573	Geiselhöring, St.	6 934	949	472	183	110	135	24	1 085	-
574	*Hunderdorf	3 282	91	-	-	10	-	11	-	-
575	Kirchroth	3 727	590	242	155	13	27	-	442	-
576	Laberweinting	3 372	474	203	133	39	35	52	28	-
577	Leiblfing	4 195	767	767	-	127	100	15	335	-
578	Mallersdorf-Pfaffenberg	6 803	882	437	171	21	257	-	658	-
579	Parkstetten	3 140	649	392	112	12	4	-	568	-
580	Steinach	3 113	453	222	86	3	124	50	-	-
581	*Straßkirchen	3 161	85	-	-	11	-	0	854	-
582	Wiesenfelden	3 723	550	217	133	5	137	4	585	-
583	Lkr.Dingolfing-Landau	95 618	14 140	5 543	3 670	3 483	2 980	2 207	12 533	1 131
584	Kreisverwaltung	95 618	2 671	898	631	1 872	987	374	3 283	1 131
585	Kreisangehörige Gemeinden davon mit:	95 618	11 469	4 645	3 039	1 610	1 993	1 833	9 250	-
586	3000 und mehr Einwohnern	90 714	11 011	4 479	2 960	1 605	1 993	1 829	8 877	-
587	1000 b.u.3000 Einwohnern Einzelergebnisse der Gemeinden mit 3000 und mehr Einwohnern	4 904	457	166	79	5	-	4	373	-
588	Dingolfing, St.	19 386	2 062	879	594	590	603	1 297	1 155	-
589	Eichendorf, M.	6 565	875	195	328	92	204	-	-	-
590	Frontenhausen, M.	4 627	689	288	186	77	-	-	927	-
591	Landau a.d.Isar, St.	13 397	1 526	748	414	313	61	471	1 447	-
592	Loiching	3 562	557	334	95	4	5	-	452	-
593	*Mamming	3 277	75	-	-	3	-	0	-	-
594	Marklkofen	3 686	687	257	149	58	-	-	1 451	-
595	Mengkofen	6 058	747	414	150	8	176	-	812	-
596	Moosthenning	4 964	592	225	155	120	59	14	867	-
597	Pilsting, M.	6 521	775	212	249	116	389	36	-	-
598	Reisbach, M.	7 831	867	285	270	163	337	1	1 412	-
599	Simbach, M.	3 919	644	321	110	12	91	-	22	-
600	Wallersdorf, M.	6 921	916	322	259	49	68	9	332	-
Reg.Bez. Oberpfalz										
601	Bezirksverwaltung	1 101 663	3 594	1 104	786	-	1 691	2 059	7 177	7 050
602	Kreisfreie Städte	234 495	47 528	14 223	10 796	30 796	46 695	14 177	46 742	7 656

1) Ohne Verwaltungsgemeinschaften.- 2) Ohne Jugendhilfeverwaltung, Lastenausgleichsverwaltung und Versicherungsamt.- 3) Einschl. städtebauliche Planung, Städtebau-

und Gemeindeverbände nach Aufgabenbereichen
1 000 EUR -

Sicherung		Gesundheit, Sport, Erholung		Bau- und Wohnungswesen, Verkehr			Öffentliche Einrichtungen, Wirtschaftsförderung			Wirtsch. Unternehmen Allgem. Grund- und Sondervermögen	Aufgabenbereiche insgesamt	Lfd. Nr.
darunter:		insgesamt	darunter: Krankenhäuser	insgesamt	darunter:		insgesamt	darunter:				
Soziale Einrichtungen	Einrichtungen der Jugendhilfe				Bauverwaltung 3)	Straßen, Wege, Brücken		Öffentl. Einrichtungen	Hilfsbetriebe d. Verwalt.			
-	-	-	-	57	-	57	26	26	-	7	207	550
-	962	118	-	774	370	404	86	86	-	169	3 783	551
-	-	760	-	510	-	510	149	116	-	106	2 083	552
-	283	4	-	259	-	259	40	40	-	4	1 128	553
21	1 649	210	-	748	748	-	1 962	452	1 510	34	7 889	554
-	853	-	-	258	-	258	92	92	-	11	1 345	555
1	289	157	-	446	-	419	214	190	24	450	2 818	556
-	-	-	-	152	-	152	73	73	-	45	864	557
-	826	-	-	148	148	-	591	8	583	128	2 684	558
-	426	194	-	167	-	167	103	103	-	123	1 175	559
3	68	483	-	1 234	548	609	281	154	-	110	5 477	560
-	87	276	-	824	339	293	487	313	167	313	4 189	561
-	568	92	-	257	-	257	77	77	-	55	1 256	562
-	281	66	-	474	48	426	34	34	-	1	1 942	563
-	107	1	-	178	-	178	81	81	-	63	1 005	564
34	14 359	2 674	50	8 990	2 352	6 621	6 612	1 926	3 639	354	58 830	565
5	1 462	2 198	50	4 356	1 497	2 859	655	-	49	-	21 071	566
30	12 897	475	-	4 634	855	3 762	5 957	1 926	3 590	354	37 758	567
30	5 308	326	-	2 376	822	1 542	3 199	1 075	2 110	158	20 096	568
-	7 589	150	-	2 194	33	2 159	2 700	837	1 436	191	17 446	569
-	-	-	-	64	0	61	58	15	43	5	216	570
-	625	-	-	-	-	-	428	15	413	-	1 192	571
29	129	-	-	380	380	-	1 158	237	917	-	3 442	572
1	1 084	159	-	134	134	-	539	144	396	6	3 141	573
-	-	8	-	171	-	171	89	89	-	-	381	574
-	442	-	-	415	-	415	18	18	-	-	1 504	575
-	28	-	-	47	-	35	137	137	-	-	812	576
-	335	4	-	122	122	-	70	70	-	-	1 540	577
-	658	121	-	541	186	355	145	145	-	55	2 679	578
-	568	-	-	258	-	258	35	35	-	-	1 526	579
-	-	12	-	179	-	179	74	74	-	-	895	580
-	854	22	-	-	-	-	404	20	384	-	1 377	581
-	585	-	-	130	-	130	101	90	-	97	1 609	582
-	9 456	1 937	141	7 481	3 029	4 452	6 493	1 314	4 725	424	51 677	583
-	207	509	141	2 782	1 325	1 457	585	79	167	-	13 063	584
-	9 250	1 428	-	4 699	1 704	2 995	5 908	1 235	4 558	424	38 614	585
-	8 877	1 425	-	4 497	1 703	2 794	5 879	1 206	4 558	424	37 541	586
-	373	3	-	202	1	201	29	29	-	-	1 073	587
-	1 155	1 037	-	814	814	-	2 833	808	1 910	5	10 397	588
-	-	59	-	846	-	846	67	67	-	64	2 207	589
-	927	-	-	-	-	-	336	15	321	21	2 050	590
-	1 447	56	-	544	544	-	1 192	9	1 183	173	5 783	591
-	452	16	-	142	-	142	72	72	-	12	1 258	592
-	-	4	-	124	-	124	-	-	-	-	206	593
-	1 451	-	-	-	-	-	336	0	336	-	2 532	594
-	812	-	-	268	-	268	61	61	-	-	2 072	595
-	867	-	-	15	-	15	368	0	367	-	2 034	596
-	-	17	-	122	122	-	449	9	441	-	1 904	597
-	1 412	102	-	891	222	669	15	15	-	2	3 790	598
-	22	134	-	323	-	323	43	43	-	58	1 327	599
-	332	2	-	408	-	408	107	107	-	89	1 980	600
-	128	-	-	267	267	-	698	-	-	-	15 485	601
279	19 182	9 881	280	36 550	22 924	6 350	31 952	12 940	17 130	1 262	265 583	602

förderung, Vermessung, Bauordnung.- *) Mitglied einer Verwaltungsgemeinschaft.

Lfd. Nr.	Gemeinden und Gemeindeverbände	Einwohner am 30.6. des Berichtsjahres	Allgemeine Verwaltung			Öffentliche Sicherheit und Ordnung	Schulen	Wissenschaft, Forschung Kulturpflege	Soziale	
			insgesamt	darunter:					insgesamt	Allgemeine Sozialverwaltung 2)
				Hauptverwaltung	Finanzverwaltung					
603	Amberg	42 119	8 184	1 976	1 725	4 440	4 345	1 904	4 932	2 431
604	Regensburg	149 759	31 761	9 504	7 020	22 439	40 426	9 978	36 058	4 053
605	Weiden i.d.OPf.	42 617	7 583	2 743	2 051	3 917	1 924	2 294	5 752	1 173
606	Landkreise und ihre Gemeinden	867 168	138 163	54 775	29 164	29 646	24 423	15 696	84 959	12 536
607	Kreisverwaltungen	867 168	30 218	10 721	5 380	17 848	8 321	5 884	34 048	12 536
608	Kreisangehörige Gemeinden	867 168	107 945	44 054	23 784	11 797	16 102	9 812	50 911	-
609	Reg.Beiz. Oberpfalz zusammen	1 101 663	189 285	70 102	40 746	60 441	72 809	31 931	138 878	27 242
610	Lkr.Amberg-Sulzbach	103 075	19 694	7 836	4 923	3 602	2 693	2 169	8 596	944
611	Kreisverwaltung	103 075	4 259	748	1 268	2 110	570	936	4 263	944
612	Kreisangehörige Gemeinden davon mit:	103 075	15 435	7 087	3 654	1 492	2 123	1 233	4 333	-
613	3000 und mehr Einwohnern	70 066	10 419	5 143	2 645	1 319	1 859	1 204	2 979	-
614	1000 b.u.3000 Einwohnern	32 093	4 972	1 944	1 010	172	264	29	1 351	-
615	unter 1000 Einwohnern	916	44	0	-	1	-	-	3	-
Einzelergebnisse der Gemeinden mit 3000 und mehr Einwohnern										
616	Auerbach i.d.OPf., St.	8 831	1 275	636	255	93	274	10	879	-
617	Freudenberg	4 164	752	484	53	9	167	-	-	-
618	*Hahnbach, M.	4 923	188	1	-	16	-	2	-	-
619	Hirschau, St.	5 760	1 143	477	289	61	171	-	1 159	-
620	Kümmersbruck	9 758	1 144	543	364	16	257	59	-	-
621	Poppenricht	3 379	642	374	113	9	155	0	-	-
622	Schnaittenbach, St.	4 192	1 053	607	228	9	55	-	399	-
623	Sulzbach-Rosenberg, St.	19 457	2 496	1 131	938	756	544	1 059	534	-
624	Ursensollen	3 619	484	154	140	200	-	53	7	-
625	Vilseck, St.	5 983	1 242	736	264	149	236	20	2	-
626	Lkr.Cham	127 038	19 959	11 521	3 012	5 280	3 161	3 407	10 865	564
627	Kreisverwaltung	127 038	4 435	4 435	-	3 290	1 211	2 053	5 033	564
628	Kreisangehörige Gemeinden davon mit:	127 038	15 524	7 086	3 012	1 990	1 950	1 354	5 832	-
629	3000 und mehr Einwohnern	69 791	8 829	3 848	2 110	1 711	1 466	899	2 024	-
630	1000 b.u.3000 Einwohnern	54 410	6 532	3 234	901	272	484	455	3 617	-
631	unter 1000 Einwohnern	2 837	163	3	-	7	-	-	190	-
Einzelergebnisse der Gemeinden mit 3000 und mehr Einwohnern										
632	Cham, St.	16 838	1 666	437	535	651	345	433	1 210	-
633	Eschlkam, M.	3 345	423	268	54	17	127	-	4	-
634	*Falkenstein, M.	3 354	173	1	-	9	188	3	-	-
635	Furth im Wald, St.	8 976	1 398	372	441	306	28	169	129	-
636	Bad Kötzing, St.	7 463	1 190	537	348	85	164	19	4	-
637	Neukirchen b.Hl.Blut, M.	3 712	544	276	86	10	-	54	-	-
638	Roding, St.	11 809	1 224	1 221	-	321	308	62	10	-
639	Rötz, St.	3 425	603	176	175	87	-	118	-	-
640	Traitsching	4 112	604	182	160	7	81	-	388	-
641	Waldmünchen, St.	6 757	1 004	380	312	217	224	43	280	-
642	Lkr.Neumarkt i.d.OPf.	132 277	21 355	7 365	5 421	4 606	4 774	2 425	11 015	1 960
643	Kreisverwaltung	132 277	3 851	1 528	1 032	2 392	1 351	201	3 917	1 960
644	Kreisangehörige Gemeinden davon mit:	132 277	17 504	5 837	4 389	2 214	3 423	2 224	7 097	-
645	3000 und mehr Einwohnern	122 266	16 029	5 599	4 314	2 202	3 339	2 164	6 644	-
646	1000 b.u.3000 Einwohnern	10 011	1 475	238	75	12	83	60	453	-
Einzelergebnisse der Gemeinden mit 3000 und mehr Einwohnern										
647	Berching, St.	8 541	979	306	333	278	226	113	30	-
648	Berg b.Neumarkt/OPf.	7 724	851	374	258	21	411	27	32	-
649	Breitenbrunn, M.	3 442	597	376	34	8	118	-	22	-
650	Deining	4 627	674	192	230	96	108	-	1	-
651	Dietfurt/Altmühl, St.	6 095	923	458	157	31	252	30	1 030	-
652	Freystadt, St.	9 003	946	323	328	104	194	24	2	-
653	Lauterhofen, M.	3 699	558	210	171	66	190	-	0	-

1) Ohne Verwaltungsgemeinschaften.- 2) Ohne Jugendhilfeverwaltung, Lastenausgleichsverwaltung und Versicherungsamt.- 3) Einschl. städtebauliche Planung, Städtebau-

und Gemeindeverbände nach Aufgabenbereichen
1 000 EUR -

Sicherung		Gesundheit, Sport, Erholung		Bau- und Wohnungswesen, Verkehr			Öffentliche Einrichtungen, Wirtschaftsförderung			Wirtsch. Unternehmen Allgem. Grund- und Sondervermögen	Aufgabenbereiche insgesamt	Lfd. Nr.
darunter:		insgesamt	darunter: Krankenhäuser	insgesamt	darunter:		insgesamt	darunter:				
Soziale Einrichtungen	Einrichtungen der Jugendhilfe				Bauverwaltung 3)	Straßen, Wege, Brücken		Öffentl. Einrichtungen	Hilfsbetriebe d. Verwalt.			
-	594	255	-	4 104	4 047	-	4 873	492	3 987	536	33 571	603
106	17 660	8 935	-	29 425	16 127	6 161	20 229	11 823	7 074	389	199 642	604
173	928	691	280	3 021	2 750	190	6 850	625	6 070	337	32 371	605
1 462	49 694	18 012	496	65 157	27 801	35 686	64 353	18 812	36 741	9 518	449 927	606
-	245	5 721	493	22 605	10 144	11 907	9 062	3 285	466	596	134 305	607
1 462	49 449	12 291	3	42 551	17 657	23 779	55 292	15 527	36 276	8 922	315 622	608
1 740	69 004	27 894	775	101 974	50 992	42 036	97 003	31 752	53 872	10 780	730 995	609
16	4 324	4 152	74	9 468	2 719	6 680	8 177	3 737	3 526	1 289	59 838	610
-	8	780	71	3 070	1 142	1 928	1 878	1 222	-	-	17 866	611
16	4 316	3 371	3	6 397	1 577	4 752	6 299	2 515	3 526	1 289	41 972	612
7	2 972	2 879	3	4 125	1 577	2 485	5 326	1 848	3 267	826	30 936	613
10	1 341	493	-	2 242	-	2 237	940	635	258	462	10 925	614
-	3	-	-	30	-	30	32	32	-	1	111	615
-	879	326	-	290	290	-	1 126	229	897	273	4 547	616
-	-	85	-	249	-	249	58	58	-	117	1 436	617
-	-	57	-	348	-	342	148	126	-	55	814	618
-	1 159	616	3	145	145	-	606	190	416	163	4 064	619
-	-	222	-	1 161	239	922	121	121	-	-	2 979	620
-	-	-	-	228	-	228	39	39	-	13	1 086	621
-	399	261	-	340	-	340	107	107	-	59	2 283	622
-	534	1 100	-	1 010	903	49	2 312	717	1 452	1	9 812	623
7	-	-	-	355	-	355	80	80	-	-	1 179	624
-	2	212	-	-	-	-	729	182	503	145	2 736	625
30	5 986	1 770	10	7 850	3 145	4 134	13 409	3 001	6 949	2 683	68 382	626
-	185	331	10	3 436	1 087	2 041	1 503	-	-	-	21 293	627
30	5 801	1 439	-	4 414	2 058	2 093	11 905	3 001	6 949	2 683	47 090	628
30	1 994	953	-	3 182	2 049	956	7 407	1 902	4 245	1 677	28 148	629
-	3 617	468	-	1 232	9	1 137	4 232	1 002	2 534	976	18 268	630
-	190	17	-	-	-	-	266	97	170	31	674	631
-	1 210	458	-	895	889	3	2 758	667	1 851	10	8 426	632
-	4	-	-	-	-	-	374	63	271	15	959	633
-	-	71	-	-	-	-	450	121	302	5	898	634
30	99	134	-	727	236	440	990	406	271	197	4 077	635
-	4	-	-	276	276	-	1 093	244	600	180	3 010	636
-	-	-	-	-	-	-	790	20	608	-	1 398	637
-	10	16	-	472	469	-	116	58	-	1 172	3 701	638
-	-	189	-	-	-	-	419	125	257	79	1 495	639
-	388	21	-	328	-	328	11	11	-	3	1 443	640
-	280	64	-	485	179	185	406	188	86	16	2 740	641
219	6 879	1 989	385	11 532	6 647	4 798	6 279	2 860	2 295	834	64 809	642
-	-	1 307	385	2 840	1 059	1 694	1 360	549	-	-	17 220	643
219	6 879	682	-	8 692	5 588	3 104	4 919	2 311	2 295	834	47 589	644
219	6 425	682	-	8 499	5 583	2 916	4 722	2 234	2 178	814	45 097	645
-	453	-	-	193	5	188	196	78	118	19	2 492	646
-	30	337	-	311	311	-	1 101	205	844	4	3 378	647
4	28	-	-	451	148	303	126	126	-	106	2 024	648
-	22	6	-	160	-	160	129	129	-	0	1 039	649
-	1	0	-	357	89	268	4	4	-	-	1 242	650
-	1 030	82	-	187	183	4	546	131	335	29	3 109	651
-	2	2	-	217	213	3	775	210	565	176	2 440	652
-	0	5	-	217	-	217	154	152	2	3	1 195	653

förderung, Vermessung, Bauordnung.- *) Mitglied einer Verwaltungsgemeinschaft.

Lfd. Nr.	Gemeinden und Gemeindeverbände	Einwohner am 30.6. des Berichtsjahres	Allgemeine Verwaltung			Öffentliche Sicherheit und Ordnung	Schulen	Wissenschaft, Forschung Kulturpflege	Soziale	
			insgesamt	darunter:					insgesamt	Allgemeine Sozialverwaltung 2)
				Hauptverwaltung	Finanzverwaltung					
653	Lauterhofen, M.	3 699	558	210	171	66	190	-	0	-
654	Mühlhausen	4 967	594	293	90	15	101	31	922	-
655	Neumarkt i.d.OPf., GKSt.	39 597	4 676	1 497	1 619	1 454	1 105	1 760	621	-
656	Parsberg, St.	6 989	1 065	458	328	17	67	93	917	-
657	Postbauer-Heng	7 647	890	428	242	33	31	51	961	-
658	Pyrbaum, M.	5 822	686	231	164	11	210	10	1 216	-
659	*Sengenthal	3 648	1 216	14	-	5	8	1	207	-
660	Seubersdorf i.d.OPf.	5 097	607	201	115	31	199	-	-	-
661	Velburg, St.	5 368	767	238	245	31	117	25	683	-
662	Lkr.Neustadt a.d.Waldnaab	94 454	15 586	5 223	3 389	3 230	2 587	761	6 534	1 955
663	Kreisverwaltung	94 454	3 615	886	637	2 561	794	92	4 195	1 955
664	Kreisangehörige Gemeinden davon mit:	94 454	11 971	4 337	2 751	668	1 793	668	2 340	-
665	3000 und mehr Einwohnern	51 479	7 502	2 812	1 991	509	993	295	1 684	-
666	1000 b.u.3000 Einwohnern	41 261	4 363	1 522	761	157	800	361	519	-
667	unter 1000 Einwohnern	1 714	106	2	-	2	-	12	137	-
Einzelergebnisse der Gemeinden mit 3000 und mehr Einwohnern										
668	Altenstadt/Waldnaab	4 753	1 242	627	380	12	-	2	2	-
669	*Eschenbach i.d.OPf., St.	3 978	217	2	0	8	-	41	714	-
670	Floß, M.	3 419	1 073	349	537	7	117	104	-	-
671	Grafenwöhr, St.	6 344	855	284	256	199	250	24	-	-
672	*Kirchentumbach, M.	3 241	231	-	-	9	22	-	-	-
673	Luhe-Wildenaub, M.	3 405	464	277	101	11	93	-	0	-
674	Neustadt/Waldnaab, St.	5 766	1 086	423	239	17	124	93	835	-
675	*Pressath, St.	4 321	226	21	-	25	-	10	-	-
676	Vohenstrauß, St.	7 414	1 089	587	258	139	96	14	132	-
677	*Weierhammer	3 818	216	19	-	7	112	-	-	-
678	Windischeschenbach, St.	5 020	803	222	219	76	180	8	-	-
679	Lkr.Regensburg	191 291	27 794	12 685	5 149	4 880	3 603	1 939	24 288	3 361
680	Kreisverwaltung	191 291	5 499	1 765	1 197	2 943	639	393	8 655	3 361
681	Kreisangehörige Gemeinden davon mit:	191 291	22 296	10 920	3 952	1 937	2 964	1 546	15 632	-
682	3000 und mehr Einwohnern	159 161	19 706	10 031	3 905	1 824	2 766	1 517	14 375	-
683	1000 b.u.3000 Einwohnern	30 355	2 469	888	48	108	198	29	1 254	-
684	unter 1000 Einwohnern	1 775	121	1	-	5	-	-	3	-
Einzelergebnisse der Gemeinden mit 3000 und mehr Einwohnern										
685	*Alteglofsheim	3 291	119	14	-	5	41	-	-	-
686	Barbing	5 436	664	221	215	56	-	27	27	-
687	Beratzhausen, M.	5 539	740	255	215	75	85	59	1 046	-
688	Bernhardswald	5 483	787	349	175	12	78	14	-	-
689	*Donaustauf, M.	4 165	209	12	-	5	81	11	15	-
690	Hemau, St.	9 073	1 003	299	295	214	227	39	-	-
691	*Laaber, M.	5 208	203	-	-	10	-	8	12	-
692	Lappersdorf, M.	13 332	1 324	598	302	424	226	354	1 468	-
693	Mintraching	4 834	785	488	49	20	246	18	972	-
694	Neutraubling, St.	13 706	1 708	680	555	170	222	711	3 060	-
695	Nittendorf	9 185	1 295	870	179	13	163	107	141	-
696	Obertraubling	8 267	844	312	242	153	53	9	1 674	-
697	Pentling	5 937	760	423	133	29	88	7	1 086	-
698	Pettendorf	3 295	681	448	72	10	-	1	45	-
699	Pfatter	3 185	563	231	172	16	54	5	606	-
700	Regenstauf, M.	16 076	2 503	1 254	593	463	511	56	2 984	-
701	Schierling, M.	7 975	1 179	708	214	21	64	36	1 113	-
702	Sinzing	7 223	1 208	1 208	-	4	128	0	-	-
703	Tegernheim	5 486	764	332	201	73	141	1	4	-
704	Thalmassing	3 433	477	342	30	4	67	6	-	-
705	Wenzenbach	8 476	1 077	661	127	16	125	45	74	-
706	*Wörth a.d.Donau, St.	4 668	178	20	-	16	-	5	28	-
707	Zeitlarn	5 888	635	307	136	16	165	-	20	-
708	Lkr.Schwandorf	146 182	21 608	6 653	4 553	5 313	6 074	2 348	11 191	1 792
709	Kreisverwaltung	146 182	5 724	906	825	2 907	3 171	121	4 254	1 792
710	Kreisangehörige Gemeinden	146 182	15 885	5 746	3 728	2 407	2 903	2 227	6 937	-

1) Ohne Verwaltungsgemeinschaften.- 2) Ohne Jugendhilfeverwaltung, Lastenausgleichsverwaltung und Versicherungsamt.- 3) Einschl. städtebauliche Planung, Städtebau-

und Gemeindeverbände nach Aufgabenbereichen
1 000 EUR -

Sicherung		Gesundheit, Sport, Erholung		Bau- und Wohnungswesen, Verkehr			Öffentliche Einrichtungen, Wirtschaftsförderung			Wirtsch. Unternehmen Allgem. Grund- und Sondervermögen	Aufgabenbereiche insgesamt	Lfd. Nr.
darunter:		insgesamt	darunter: Krankenhäuser	insgesamt	darunter:		insgesamt	darunter:		Wirtsch. Unternehmen Allgem. Grund- und Sondervermögen	Aufgabenbereiche insgesamt	Lfd. Nr.
Soziale Einrichtungen	Einrichtungen der Jugendhilfe				Bauverwaltung 3)	Straßen, Wege, Brücken		Öffentl. Einrichtungen	Hilfsbetriebe d. Verwalt.			
-	0	5	-	217	-	217	154	152	2	3	1 195	653
-	922	-	-	181	181	-	484	111	373	66	2 395	654
215	406	8	-	3 686	3 686	-	774	576	27	115	14 199	655
-	917	112	-	555	5	550	173	173	-	-	3 000	656
-	961	8	-	817	230	586	113	112	-	114	3 018	657
-	1 216	-	-	645	260	385	143	113	30	23	2 945	658
-	207	-	-	0	-	0	-	-	-	1	1 438	659
-	-	-	-	274	-	274	118	118	-	81	1 310	660
-	683	122	-	441	277	165	83	76	-	96	2 365	661
2	2 337	2 074	28	3 928	1 897	1 964	10 146	1 540	8 047	669	45 514	662
-	-	896	28	2 581	1 379	1 201	841	456	-	-	15 574	663
2	2 337	1 178	-	1 347	518	763	9 305	1 084	8 047	669	29 941	664
2	1 681	878	-	688	518	104	4 912	666	4 142	517	17 978	665
-	519	300	-	583	-	583	4 261	418	3 773	153	11 498	666
-	137	-	-	76	-	76	132	-	132	-	464	667
2	-	-	-	0	0	-	403	-	403	24	1 685	668
-	714	17	-	-	-	-	603	135	468	41	1 641	669
-	-	1	-	0	0	-	432	3	409	-	1 734	670
-	-	358	-	168	168	-	350	36	314	-	2 204	671
-	-	-	-	66	66	-	309	1	308	67	704	672
-	0	-	-	-	-	-	217	19	198	6	791	673
-	835	151	-	115	1	51	74	37	37	131	2 625	674
-	-	53	-	-	-	-	510	110	400	59	884	675
-	132	52	-	192	139	53	951	196	699	111	2 774	676
-	-	98	-	3	-	-	513	-	513	-	949	677
-	-	148	-	144	144	-	550	130	394	79	1 987	678
984	14 648	1 786	-	14 275	4 880	9 116	9 537	3 322	5 354	959	89 061	679
-	-	978	-	4 216	2 328	1 728	1 848	746	267	45	25 216	680
984	14 648	808	-	10 059	2 551	7 388	7 689	2 575	5 087	914	63 845	681
977	13 398	757	-	8 869	2 551	6 257	6 554	2 141	4 405	725	57 093	682
8	1 246	50	-	1 179	-	1 121	1 059	419	621	177	6 523	683
-	3	-	-	11	-	11	76	15	61	12	229	684
-	-	-	-	-	-	-	198	20	178	29	392	685
-	27	4	-	85	84	-	383	99	284	1	1 248	686
-	1 046	95	-	296	79	216	250	242	-	26	2 671	687
-	-	-	-	458	69	389	85	85	-	-	1 435	688
-	15	35	-	264	-	208	59	59	-	0	679	689
-	-	-	-	329	329	-	868	276	591	23	2 701	690
-	12	-	-	418	-	418	200	200	-	-	851	691
17	1 452	83	-	1 481	379	1 098	126	126	-	1	5 487	692
960	11	18	-	139	-	139	25	25	-	-	2 223	693
-	3 060	188	-	456	456	-	892	65	827	51	7 458	694
-	141	-	-	499	-	499	131	131	-	-	2 348	695
-	1 674	58	-	614	243	371	42	42	-	2	3 449	696
-	1 086	-	-	172	172	-	565	33	532	23	2 728	697
-	45	-	-	182	-	182	15	15	-	-	934	698
-	606	-	-	227	-	227	119	119	-	50	1 641	699
-	2 984	1	-	677	677	-	1 871	126	1 746	325	9 391	700
-	1 113	71	-	562	-	562	277	277	-	-	3 322	701
-	-	-	-	324	-	324	35	35	-	-	1 700	702
-	4	8	-	275	-	275	32	32	-	13	1 311	703
-	-	13	-	198	-	198	16	16	-	-	781	704
-	74	-	-	600	-	600	35	35	-	-	1 972	705
-	28	182	-	551	-	551	69	69	-	90	1 118	706
-	20	-	-	63	63	-	261	14	247	92	1 253	707
206	6 731	4 829	-	12 180	6 521	5 198	11 137	2 597	7 530	1 509	76 188	708
-	-	930	-	4 224	2 211	2 013	1 109	312	198	90	22 530	709
206	6 731	3 899	-	7 956	4 309	3 185	10 027	2 285	7 331	1 418	53 659	710

förderung, Vermessung, Bauordnung.- *) Mitglied einer Verwaltungsgemeinschaft.

Lfd. Nr.	Gemeinden und Gemeindeverbände	Einwohner am 30.6. des Berichtsjahres	Allgemeine Verwaltung			Öffentliche Sicherheit und Ordnung	Schulen	Wissenschaft, Forschung Kulturpflege	Soziale	
			insgesamt	darunter:					insgesamt	Allgemeine Sozialverwaltung 2)
				Hauptverwaltung	Finanzverwaltung					
	davon mit:									
711	3000 und mehr Einwohnern	120 139	13 796	5 218	3 443	2 318	2 671	2 160	4 801	-
712	1000 b.u.3000 Einwohnern	19 816	1 698	526	285	68	136	61	1 635	-
713	unter 1000 Einwohnern	6 227	390	2	-	20	95	6	501	-
	Einzelergebnisse der Gemeinden mit 3000 und mehr Einwohnern									
714	Bodenwöhr	4 371	892	534	144	64	114	20	102	-
715	Markt Bruck i.d.OPf.	4 447	702	335	134	7	142	47	21	-
716	Burglengenfeld, St.	13 224	1 264	485	262	399	577	295	891	-
717	Maxhütte-Haidhof, St.	11 265	1 372	518	412	190	226	82	139	-
718	*Nabburg, St.	6 113	223	-	14	47	80	75	15	-
719	Neunburg vorm Wald, St.	8 171	1 032	383	288	174	92	246	30	-
720	Nittenau, St.	8 870	1 098	192	318	127	239	63	-	-
721	Wernberg-Köblitz, M.	5 678	993	235	385	163	102	59	158	-
722	Oberviechtach, St.	4 939	878	374	202	121	265	24	-	-
723	*Pfreimd, St.	5 414	219	12	1	10	-	5	881	-
724	Schwandorf, GKSt.	28 719	3 807	1 867	965	817	332	1 185	663	-
725	*Schwarzenfeld, M.	6 317	177	-	-	129	-	1	508	-
726	Teublitz, St.	7 332	881	264	319	59	377	59	28	-
727	*Wackersdorf	5 279	259	18	-	12	125	1	1 364	-
728	Lkr.Tirschenreuth	72 851	12 166	3 493	2 718	2 735	1 531	2 648	12 471	1 962
729	Kreisverwaltung	72 851	2 837	452	420	1 645	585	2 088	3 731	1 962
730	Kreisangehörige Gemeinden	72 851	9 330	3 041	2 298	1 089	946	560	8 740	-
	davon mit:									
731	3000 und mehr Einwohnern	47 443	5 872	1 898	1 627	915	679	533	5 699	-
732	1000 b.u.3000 Einwohnern	23 456	3 347	1 143	671	169	267	28	3 042	-
733	unter 1000 Einwohnern	1 952	111	-	-	5	-	-	-	-
	Einzelergebnisse der Gemeinden mit 3000 und mehr Einwohnern									
734	Bärnau, St.	3 182	595	274	202	12	95	40	458	-
735	Erbendorf, St.	5 109	917	390	272	65	-	-	669	-
736	*Kemnath, St.	5 406	249	39	-	34	7	27	1 257	-
737	*Mitterteich, St.	6 646	266	47	-	15	52	96	879	-
738	Plößberg, M.	3 263	519	151	170	119	51	-	461	-
739	Tirschenreuth, St.	8 758	1 425	330	418	213	161	188	870	-
740	Waldershof, St.	4 280	806	334	270	139	60	4	449	-
741	Waldsassen, St.	6 757	891	332	295	290	244	178	644	-
742	*Wiesau, M.	4 042	204	-	-	30	11	-	11	-
	Reg.Bez. Oberfranken									
743	Bezirksverwaltung	1 064 813	3 852	1 943	635	-	3 354	860	7 497	7 497
744	Kreisfreie Städte	236 721	54 049	40 105	6 207	30 060	30 416	16 620	30 058	5 139
745	Bamberg	76 447	15 161	6 416	4 124	11 432	14 216	9 216	8 780	2 838
746	Bayreuth	73 213	19 123	18 944	-	9 808	13 227	5 098	9 183	88
747	Coburg	41 223	11 965	11 946	-	4 699	596	1 467	6 391	1 255
748	Hof	45 838	7 799	2 799	2 083	4 121	2 377	840	5 703	957
749	Landkreise und ihre Gemeinden	828 092	155 158	77 351	27 920	29 204	25 701	20 387	65 213	7 558
750	Kreisverwaltungen	828 092	35 278	21 534	4 069	15 646	10 296	7 429	30 809	7 558
751	Kreisangehörige Gemeinden	828 092	119 881	55 817	23 851	13 559	15 405	12 958	34 403	-
752	Reg.Bez. Oberfranken zusammen	1 064 813	213 060	119 398	34 763	59 264	59 471	37 867	102 768	20 194
753	Lkr.Bamberg	146 285	23 701	13 618	3 666	4 299	3 495	4 515	13 958	921
754	Kreisverwaltung	146 285	5 057	5 057	-	2 348	1 161	3 749	4 189	921
755	Kreisangehörige Gemeinden	146 285	18 644	8 561	3 666	1 951	2 334	766	9 769	-
	davon mit:									
756	3000 und mehr Einwohnern	118 518	15 917	7 668	3 392	1 860	2 239	755	8 881	-
757	1000 b.u.3000 Einwohnern	26 168	2 595	894	274	83	95	11	752	-
758	unter 1000 Einwohnern	1 599	132	0	-	8	-	-	137	-
	Einzelergebnisse der Gemeinden mit 3000 und mehr Einwohnern									

1) Ohne Verwaltungsgemeinschaften.- 2) Ohne Jugendhilfeverwaltung, Lastenausgleichsverwaltung und Versicherungsamt.- 3) Einschl. städtebauliche Planung, Städtebau-

und Gemeindeverbände nach Aufgabenbereichen
1 000 EUR -

Sicherung		Gesundheit, Sport, Erholung		Bau- und Wohnungswesen, Verkehr			Öffentliche Einrichtungen, Wirtschaftsförderung			Wirtsch. Unternehmen Allgem. Grund- und Sondervermögen	Aufgabenbereiche insgesamt	Lfd. Nr.
darunter:		insgesamt	darunter: Krankenhäuser	insgesamt	darunter:		insgesamt	darunter:				
Soziale Einrichtungen	Einrichtungen der Jugendhilfe				Bauverwaltung 3)	Straßen, Wege, Brücken		Öffentl. Einrichtungen	Hilfsbetriebe d. Verwalt.			
206	4 594	3 743	-	6 982	4 309	2 249	8 378	1 991	5 979	1 297	46 146	711
-	1 635	121	-	730	-	718	1 328	212	1 116	98	5 876	712
-	501	35	-	243	-	219	321	82	236	23	1 636	713
-	102	14	-	-	-	-	586	66	480	58	1 850	714
-	21	92	-	373	129	243	29	29	-	160	1 572	715
22	868	8	-	365	362	-	155	155	-	74	4 027	716
111	28	383	-	614	471	79	463	97	365	181	3 650	717
-	15	69	-	284	0	204	325	303	-	174	1 292	718
-	30	-	-	261	261	-	625	10	506	-	2 461	719
-	-	198	-	284	284	-	978	75	841	113	3 099	720
-	158	75	-	364	204	77	273	181	89	186	2 371	721
-	-	85	-	198	198	-	960	15	904	1	2 531	722
-	881	-	-	6	-	6	730	157	574	86	1 936	723
6	657	2 194	-	2 936	1 974	767	1 572	612	842	-	13 506	724
-	508	-	-	- 3	-	-	873	213	651	130	1 814	725
-	28	398	-	530	427	102	613	67	545	128	3 072	726
66	1 298	228	-	770	-	770	197	11	182	6	2 964	727
3	8 789	1 412	-	5 925	1 992	3 795	5 670	1 756	3 040	1 575	46 134	728
-	52	498	-	2 239	937	1 302	522	-	-	461	14 606	729
3	8 737	914	-	3 686	1 056	2 493	5 148	1 756	3 040	1 114	31 528	730
3	5 695	826	-	2 479	1 051	1 356	3 911	1 274	2 403	837	21 752	731
-	3 042	88	-	1 134	5	1 064	1 221	466	637	256	9 551	732
-	-	-	-	73	-	73	16	16	-	21	225	733
-	458	-	-	-	-	-	223	56	167	168	1 589	734
-	669	33	-	533	74	458	131	131	-	-	2 348	735
-	1 257	123	-	276	13	263	210	180	29	194	2 376	736
3	876	178	-	-	-	-	1 070	175	894	113	2 669	737
-	461	43	-	308	156	152	19	6	-	112	1 632	738
-	870	142	-	526	471	-	1 282	345	831	12	4 818	739
-	449	-	-	3	3	-	469	1	468	-	1 931	740
-	644	269	-	585	334	233	307	180	13	136	3 543	741
-	11	38	-	249	-	249	200	200	-	103	846	742
-	-	4 461	4 461	243	243	-	567	-	-	-	20 834	743
792	4 602	13 775	517	27 288	16 654	7 961	20 866	9 791	8 224	3 202	226 335	744
193	38	5 084	-	7 213	7 139	-	3 554	2 248	-	277	74 933	745
290	2 414	1 987	517	8 648	3 202	2 978	6 863	6 242	-	1 859	75 796	746
193	1 678	4 161	-	8 054	3 071	4 982	1 179	718	-	127	38 640	747
117	472	2 542	-	3 373	3 242	-	9 271	583	8 224	939	36 967	748
355	34 446	16 758	577	63 636	26 149	33 841	64 051	19 410	35 888	10 472	450 581	749
-	398	4 049	577	22 395	8 070	13 398	10 922	5 673	320	205	137 028	750
355	34 048	12 710	-	41 242	18 079	20 443	53 129	13 737	35 568	10 267	313 553	751
1 148	39 048	34 994	5 555	91 168	43 046	41 802	85 485	29 201	44 113	13 674	697 750	752
23	9 746	2 664	44	6 123	3 223	2 646	10 968	2 499	7 763	1 642	71 364	753
-	-	551	44	3 815	1 321	2 243	1 077	394	-	-	21 946	754
23	9 746	2 113	-	2 309	1 902	404	9 891	2 105	7 763	1 642	49 418	755
15	8 866	2 111	-	2 009	1 900	106	8 352	1 792	6 539	1 588	43 711	756
8	744	2	-	300	2	298	1 382	228	1 153	50	5 269	757
-	137	-	-	0	-	0	157	85	72	4	438	758

förderung, Vermessung, Bauordnung.- *) Mitglied einer Verwaltungsgemeinschaft.

Lfd. Nr.	Gemeinden und Gemeindeverbände	Einwohner am 30.6. des Berichtsjahres	Allgemeine Verwaltung			Öffentliche Sicherheit und Ordnung	Schulen	Wissenschaft, Forschung Kulturpflege	Soziale	
			insgesamt	darunter:					insgesamt	Allgemeine Sozialverwaltung 2)
				Hauptverwaltung	Finanzverwaltung					
759	*Baunach, St.	4 067	187	1	2	24	-	11	4	-
760	Bischberg	6 080	555	216	154	143	101	2	4	-
761	Breitengüßbach	4 540	938	511	177	4	-	-	612	-
762	*Burgebrach, M.	6 767	192	1	-	15	57	4	8	-
763	Buttenheim, M.	3 612	698	189	144	17	-	113	1 173	-
764	Frensdorf	5 050	733	448	106	13	166	0	18	-
765	Gundelsheim	3 418	386	59	131	64	35	13	11	-
766	Hallstadt, St.	8 373	1 408	547	267	233	276	23	80	-
767	Heiligenstadt i.OFr., M.	3 556	785	438	141	14	50	-	-	-
768	Hirschaid, M.	12 226	1 349	773	295	284	422	123	1 818	-
769	Litzendorf	6 078	1 104	1 104	-	178	104	8	1 082	-
770	Memmelsdorf	8 833	829	154	375	255	117	1	-	-
771	Oberhaid	4 614	827	460	145	14	162	2	694	-
772	Rattelsdorf, M.	4 614	727	313	186	12	68	2	1 336	-
773	Scheßlitz, St.	7 180	1 040	372	364	25	6	0	1 867	-
774	Stegaurach	7 039	939	939	-	162	140	1	15	-
775	Strullendorf	7 948	918	322	270	148	172	418	9	-
776	Viereth-Trunstadt	3 625	613	228	138	13	69	-	1	-
777	Zapfendorf, M.	5 004	777	253	228	134	157	25	-	-
778	Schlüsselfeld, St.	5 894	911	339	270	107	137	10	148	-
779	Lkr.Bayreuth	103 783	16 212	8 433	2 848	3 228	3 042	987	6 502	523
780	Kreisverwaltung	103 783	4 057	4 057	-	2 055	1 681	629	3 413	523
781	Kreisangehörige Gemeinden davon mit:	103 783	12 156	4 377	2 848	1 174	1 361	358	3 088	-
782	3000 und mehr Einwohnern	75 314	9 123	3 651	2 179	1 073	1 211	308	2 002	-
783	1000 b.u.3000 Einwohnern	25 696	2 852	726	669	94	120	50	1 087	-
784	unter 1000 Einwohnern	2 773	181	-	-	7	29	-	-	-
Einzelergebnisse der Gemeinden mit 3000 und mehr Einwohnern										
785	Bad Berneck/Ficht., St.	4 328	780	378	201	121	50	-	2	-
786	Bindlach	7 267	1 112	447	293	56	125	11	3	-
787	*Creußen, St.	4 883	208	2	-	22	0	-	-	-
788	Eckersdorf	5 140	599	178	199	101	175	20	-	-
789	Gefrees, St.	4 388	821	459	154	14	62	25	-	-
790	Goldkronach, St.	3 500	499	234	99	59	129	4	-	-
791	Heinersreuth	3 696	543	112	165	86	74	-	4	-
792	*Hollfeld, St.	5 044	184	15	-	15	-	131	530	-
793	*Mistelgau	3 772	213	32	-	8	35	4	-	-
794	Pegnitz, St.	13 279	1 649	728	467	440	104	110	81	-
795	Pottenstein, St.	5 246	841	278	230	97	136	-	1	-
796	Speichersdorf	5 761	932	534	219	19	183	2	-	-
797	Waischenfeld, St.	3 068	560	254	151	18	137	-	-	-
798	*Weidenberg, M.	5 942	182	-	-	18	-	1	1 381	-
799	Lkr.Coburg	86 795	16 942	6 426	3 852	2 865	3 203	728	9 272	869
800	Kreisverwaltung	86 795	3 652	1 116	848	1 961	711	231	4 177	869
801	Kreisangehörige Gemeinden davon mit:	86 795	13 290	5 311	3 004	905	2 491	497	5 095	-
802	3000 und mehr Einwohnern	77 497	12 137	4 973	2 756	883	2 314	492	4 727	-
803	1000 b.u.3000 Einwohnern	9 298	1 152	338	247	22	178	5	368	-
Einzelergebnisse der Gemeinden mit 3000 und mehr Einwohnern										
804	Ahorn	4 209	622	187	191	91	188	5	15	-
805	Dörfles-Esbach	3 617	637	283	158	7	111	12	769	-
806	Ebersdorf b.Coburg	5 915	1 198	717	252	15	131	7	64	-
807	Lautertal	4 311	536	252	101	9	172	6	49	-
808	Meeder	3 712	489	181	103	12	91	33	41	-
809	Neustadt b.Coburg, GKSt.	15 226	2 344	754	448	418	420	341	1 252	-
810	Bad Rodach, St.	6 382	916	397	275	40	95	-	912	-
811	Rödental, St.	13 120	1 559	612	294	244	380	56	135	-
812	Seßlach, St.	3 959	645	269	122	10	249	6	850	-
813	Sonnefeld	4 773	1 030	466	206	9	159	0	70	-
814	Untersiernau	4 153	815	320	195	10	0	9	79	-
815	Weidhausen b.Coburg	3 150	629	247	195	5	141	9	450	-
816	Weitramsdorf	4 970	718	288	216	13	176	7	41	-

1) Ohne Verwaltungsgemeinschaften.- 2) Ohne Jugendhilfeverwaltung, Lastenausgleichsverwaltung und Versicherungsamt.- 3) Einschl. städtebauliche Planung, Städtebau-

und Gemeindeverbände nach Aufgabenbereichen
1 000 EUR -

Sicherung		Gesundheit, Sport, Erholung		Bau- und Wohnungswesen, Verkehr			Öffentliche Einrichtungen, Wirtschaftsförderung			Wirtsch. Unternehmen Allgem. Grund- und Sondervermögen	Aufgabenbereiche insgesamt	Lfd. Nr.
darunter:		insgesamt	darunter: Krankenhäuser	insgesamt	darunter:		insgesamt	darunter:		Wirtsch. Unternehmen Allgem. Grund- und Sondervermögen	Aufgabenbereiche insgesamt	Lfd. Nr.
Soziale Einrichtungen	Einrichtungen der Jugendhilfe				Bauverwaltung 3)	Straßen, Wege, Brücken		Öffentl. Einrichtungen	Hilfsbetriebe d. Verwalt.			
-	4	-	-	-	-	-	574	238	336	72	872	759
-	4	11	-	190	190	-	338	9	329	-	1 345	760
-	612	68	-	-	-	-	327	79	248	49	1 998	761
-	8	140	-	-	-	-	62	62	-	-	478	762
-	1 173	-	-	155	155	-	213	8	205	16	2 386	763
13	5	0	-	-	-	-	313	70	243	2	1 246	764
-	11	3	-	109	109	-	208	7	201	55	884	765
-	80	322	-	293	293	-	1 074	12	1 062	94	3 803	766
-	-	-	-	-	-	-	420	103	296	89	1 359	767
-	1 818	732	-	-	-	-	664	181	483	182	5 574	768
-	1 082	-	-	97	97	-	16	16	-	101	2 690	769
-	-	231	-	498	394	104	616	60	556	2	2 549	770
-	694	9	-	1	-	1	473	63	410	2	2 184	771
-	1 336	56	-	0	-	-	366	54	311	48	2 616	772
-	1 867	130	-	271	268	0	542	170	372	99	3 980	773
-	15	93	-	2	2	-	118	118	-	463	1 933	774
-	9	17	-	178	178	-	585	166	419	113	2 557	775
1	-	-	-	68	68	-	324	84	241	49	1 137	776
-	-	248	-	145	145	-	470	12	458	-	1 955	777
-	148	49	-	-	-	-	651	281	370	153	2 166	778
1	3 087	880	-	7 419	1 442	5 722	7 598	2 642	3 881	2 194	48 062	779
-	-	352	-	2 629	472	1 918	825	433	-	-	15 641	780
1	3 087	528	-	4 790	970	3 804	6 773	2 208	3 881	2 194	32 422	781
1	2 001	409	-	3 106	970	2 124	5 126	1 664	3 086	1 522	23 879	782
-	1 087	119	-	1 411	0	1 408	1 629	526	795	672	8 034	783
-	-	-	-	273	0	273	18	18	-	-	508	784
-	2	-	-	-	-	-	525	116	408	386	1 863	785
1	2	-	-	420	-	420	240	236	4	205	2 173	786
-	-	-	-	3	3	-	606	136	470	-	839	787
-	-	39	-	398	183	215	75	75	-	100	1 508	788
-	-	85	-	266	99	167	350	294	56	11	1 635	789
-	-	-	-	292	43	249	89	77	-	61	1 132	790
-	4	12	-	154	154	-	278	10	268	67	1 217	791
-	530	170	-	260	34	226	232	220	-	59	1 582	792
-	-	-	-	147	-	147	18	2	17	18	443	793
-	81	23	-	497	453	44	1 424	35	1 272	22	4 349	794
-	1	53	-	134	-	122	434	121	139	382	2 078	795
-	-	7	-	313	-	313	122	122	-	88	1 666	796
-	-	20	-	222	-	222	150	89	-	5	1 111	797
-	1 381	-	-	0	-	0	583	131	452	119	2 283	798
64	5 031	1 361	-	6 971	3 306	3 568	8 395	1 931	5 981	652	50 388	799
-	-	291	-	1 999	983	976	523	240	-	27	13 572	800
64	5 031	1 070	-	4 972	2 323	2 592	7 872	1 691	5 981	624	36 816	801
64	4 663	1 016	-	4 447	2 322	2 067	7 569	1 656	5 713	559	34 145	802
-	368	54	-	525	1	524	302	35	268	65	2 672	803
15	-	56	-	498	168	329	20	20	-	-	1 494	804
-	769	-	-	262	-	262	4	4	-	-	1 801	805
-	64	191	-	202	202	0	809	142	667	6	2 624	806
-	49	-	-	427	75	351	75	75	-	-	1 274	807
-	41	8	-	259	165	56	286	174	112	109	1 329	808
-	1 252	186	-	1 106	1 106	-	3 362	672	2 558	39	9 468	809
-	912	167	-	250	178	53	414	197	218	192	2 986	810
44	90	123	-	214	214	-	1 539	-	1 515	2	4 252	811
-	850	12	-	320	-	320	169	125	-	95	2 356	812
4	66	179	-	-	-	-	540	4	536	-	1 986	813
-	79	74	-	195	80	115	155	47	107	87	1 424	814
-	450	-	-	303	-	303	113	113	-	-	1 651	815
-	41	20	-	412	134	278	83	83	-	31	1 501	816

förderung, Vermessung, Bauordnung.- *) Mitglied einer Verwaltungsgemeinschaft.

Lfd. Nr.	Gemeinden und Gemeindeverbände	Einwohner am 30.6. des Berichtsjahres	Allgemeine Verwaltung			Öffentliche Sicherheit und Ordnung	Schulen	Wissenschaft, Forschung Kulturpflege	Soziale	
			insgesamt	darunter:					insgesamt	Allgemeine Sozialverwaltung 2)
				Hauptverwaltung	Finanzverwaltung					
817	Lkr.Forchheim	115 570	22 855	17 881	1 328	4 430	2 151	3 508	14 674	878
818	Kreisverwaltung	115 570	5 989	5 989	-	1 588	535	1 915	4 359	878
819	Kreisangehörige Gemeinden	115 570	16 865	11 892	1 328	2 842	1 616	1 593	10 315	-
	davon mit:									
820	3000 und mehr Einwohnern	82 660	13 922	10 893	1 034	2 770	1 005	1 580	5 241	-
821	1000 b.u.3000 Einwohnern	32 910	2 943	999	294	71	611	13	5 074	-
	Einzelergebnisse der Gemeinden mit 3000 und mehr Einwohnern									
822	*Ebermannstadt, St.	6 894	244	12	-	17	-	23	29	-
823	Eggolsheim, M.	6 551	759	296	149	27	-	128	782	-
824	Forchheim, GKSt.	31 973	7 989	7 960	-	1 760	675	1 060	3 055	-
825	Gößweinstein, M.	4 024	596	193	135	116	-	-	-	-
826	*Gräfenberg, St.	4 033	160	-	-	23	77	8	205	-
827	Hallerndorf	4 152	677	468	-	11	-	-	722	-
828	Hausen	3 700	594	297	169	97	18	-	351	-
829	Heroldsbach	5 072	469	99	127	138	19	-	60	-
830	Igensdorf, M.	5 094	915	912	-	198	-	318	-	-
831	Langensendelbach	3 100	473	246	115	62	-	-	-	-
832	Neunkirchen a.Brand, M.	8 067	1 045	411	340	323	216	44	35	-
833	Lkr.Hof	95 927	19 013	7 315	4 732	3 689	4 939	902	4 968	750
834	Kreisverwaltung	95 927	4 155	1 468	1 004	1 963	2 769	101	2 774	750
835	Kreisangehörige Gemeinden	95 927	14 858	5 848	3 728	1 726	2 170	800	2 194	-
	davon mit:									
836	3000 und mehr Einwohnern	67 603	10 880	4 605	2 873	1 599	1 706	752	1 210	-
837	1000 b.u.3000 Einwohnern	27 326	3 936	1 243	855	123	464	48	984	-
838	unter 1000 Einwohnern	998	43	0	-	5	-	-	-	-
	Einzelergebnisse der Gemeinden mit 3000 und mehr Einwohnern									
839	Bad Steben, M.	3 381	835	402	237	15	-	-	-	-
840	Döhlau	3 854	604	290	138	9	77	18	410	-
841	Helmbrechts, St.	8 402	1 404	1 404	-	285	274	156	47	-
842	Konradsreuth	3 224	623	283	171	8	105	-	57	-
843	Münchberg, St.	10 273	1 462	457	421	337	240	113	53	-
844	Naila, St.	7 679	1 194	380	359	341	382	105	119	-
845	Oberkottau, M.	5 422	527	226	86	133	70	9	410	-
846	Rehau, St.	9 429	1 542	363	484	243	141	125	70	-
847	Schwarzenbach/Saale, St.	7 111	990	175	463	151	182	154	37	-
848	Schwarzenbach/Wald, St.	4 484	861	301	246	66	137	73	7	-
849	Selbitz, St.	4 344	837	323	269	10	100	-	-	-
850	Lkr.Kronach	67 512	14 262	6 787	2 530	2 161	1 553	744	3 191	487
851	Kreisverwaltung	67 512	2 730	441	405	1 434	686	574	2 411	487
852	Kreisangehörige Gemeinden	67 512	11 533	6 347	2 125	727	867	170	780	-
	davon mit:									
853	3000 und mehr Einwohnern	51 038	8 901	5 383	1 554	636	563	127	733	-
854	1000 b.u.3000 Einwohnern	15 274	2 555	964	570	88	305	43	47	-
855	unter 1000 Einwohnern	1 200	76	-	-	4	-	-	-	-
	Einzelergebnisse der Gemeinden mit 3000 und mehr Einwohnern									
856	Kronach, St.	16 903	3 386	3 386	-	44	-	-	2	-
857	Küps, M.	7 752	796	235	239	200	15	45	84	-
858	Ludwigsstadt, St.	3 406	721	363	157	8	120	23	-	-
859	Pressig, M.	3 976	606	218	164	89	-	-	14	-
860	Steinbach a.Wald	3 166	783	338	211	36	157	15	37	-
861	Steinwiesen, M.	3 476	586	189	209	70	48	17	-	-
862	Stockheim	4 981	675	169	228	168	118	27	9	-
863	Marktrodach, M.	3 725	661	117	199	11	105	0	587	-
864	Wilhelmsthal	3 653	688	367	147	10	-	-	-	-
865	Lkr.Kulmbach	72 017	13 608	5 021	2 383	2 767	2 378	1 601	4 966	915
866	Kreisverwaltung	72 017	3 095	1 178	577	1 463	572	115	3 756	915
867	Kreisangehörige Gemeinden	72 017	10 513	3 843	1 807	1 303	1 805	1 485	1 210	-
	davon mit:									
868	3000 und mehr Einwohnern	50 099	8 041	2 964	1 330	1 187	1 645	1 468	1 158	-
869	1000 b.u.3000 Einwohnern	17 593	2 178	867	477	106	128	16	14	-
870	unter 1000 Einwohnern	4 325	294	12	-	11	32	1	38	-

1) Ohne Verwaltungsgemeinschaften.- 2) Ohne Jugendhilfeverwaltung, Lastenausgleichsverwaltung und Versicherungsamt.- 3) Einschl. städtebauliche Planung, Städtebau-

und Gemeindeverbände nach Aufgabenbereichen
1 000 EUR -

Sicherung		Gesundheit, Sport, Erholung		Bau- und Wohnungswesen, Verkehr			Öffentliche Einrichtungen, Wirtschaftsförderung			Wirtsch. Unternehmen Allgem. Grund- und Sondervermögen	Aufgabenbereiche insgesamt	Lfd. Nr.
darunter:		insgesamt	darunter: Krankenhäuser	insgesamt	darunter:		insgesamt	darunter:				
Soziale Einrichtungen	Einrichtungen der Jugendhilfe				Bauverwaltung 3)	Straßen, Wege, Brücken		Öffentl. Einrichtungen	Hilfsbetriebe d. Verwalt.			
31	10 284	2 164	-	9 706	3 347	5 659	7 536	3 881	2 014	534	67 557	817
-	-	226	-	2 834	578	2 026	4 051	3 082	-	-	21 497	818
31	10 284	1 938	-	6 872	2 770	3 633	3 485	799	2 014	534	46 060	819
31	5 210	1 762	-	5 289	2 760	2 061	2 594	678	1 337	394	34 557	820
-	5 074	176	-	1 583	10	1 572	891	121	676	140	11 503	821
-	29	200	-	325	44	281	261	211	-	94	1 192	822
-	782	-	-	904	305	599	-	-	-	10	2 610	823
31	3 024	1 336	-	2 332	1 458	406	796	357	-	118	19 120	824
-	-	-	-	327	109	218	157	68	-	3	1 200	825
-	205	29	-	316	2	314	-	-	-	-	819	826
-	722	-	-	1	1	-	196	-	196	5	1 613	827
-	351	85	-	256	39	217	6	6	-	-	1 406	828
-	60	104	-	193	168	25	175	24	151	163	1 322	829
-	-	-	-	211	211	-	-	-	-	0	1 642	830
-	-	-	-	-	-	-	288	4	284	-	823	831
-	35	8	-	423	423	-	715	9	706	-	2 809	832
53	2 222	2 482	46	9 773	4 047	4 925	5 240	1 245	3 055	1 849	52 856	833
-	81	749	46	3 876	1 767	2 109	745	88	-	116	17 249	834
53	2 141	1 733	-	5 897	2 280	2 816	4 495	1 157	3 055	1 733	35 607	835
53	1 157	1 480	-	4 156	2 280	1 262	4 078	904	2 891	1 383	27 243	836
-	984	252	-	1 694	0	1 554	417	254	163	350	8 267	837
-	-	2	-	48	-	-	-	-	-	-	97	838
-	-	-	-	366	-	366	-	-	-	48	1 264	839
-	410	49	-	131	-	94	29	29	-	0	1 326	840
-	47	219	-	229	176	53	72	65	-	989	3 675	841
-	57	-	-	332	-	273	-	-	-	40	1 164	842
53	-	5	-	504	504	-	1 524	135	1 381	3	4 242	843
-	119	484	-	770	370	179	410	159	62	13	3 818	844
0	410	-	-	169	169	-	576	51	526	-	1 895	845
0	70	174	-	634	412	175	517	163	286	29	3 474	846
-	37	339	-	497	312	58	220	43	167	6	2 576	847
-	7	209	-	396	209	66	276	260	17	160	2 187	848
-	-	-	-	128	128	-	454	-	454	95	1 623	849
41	765	1 206	318	3 614	1 371	2 212	4 712	1 671	2 197	391	31 836	850
-	26	776	318	1 842	992	850	1 326	625	-	-	11 780	851
41	739	430	-	1 773	379	1 363	3 386	1 046	2 197	391	20 056	852
41	692	418	-	1 045	266	749	2 056	750	1 246	200	14 678	853
-	47	12	-	718	113	605	1 215	284	849	176	5 158	854
-	-	-	-	9	-	9	115	13	102	16	219	855
-	2	-	-	-	-	-	-	-	-	-	3 432	856
18	66	94	-	160	160	-	600	10	572	5	1 998	857
-	-	-	-	-	-	-	448	104	329	59	1 379	858
-	14	78	-	169	25	144	195	108	76	56	1 208	859
23	14	-	-	220	-	220	215	215	-	10	1 473	860
-	-	132	-	159	-	158	-	-	-	17	1 029	861
-	9	51	-	144	81	34	120	38	67	53	1 366	862
-	587	63	-	193	-	193	170	170	-	-	1 789	863
-	-	-	-	-	-	-	307	105	202	-	1 004	864
3	1 498	1 095	-	6 485	2 472	3 808	7 068	1 901	4 719	941	40 907	865
-	291	340	-	2 027	686	1 274	1 042	598	122	16	12 427	866
3	1 207	755	-	4 457	1 786	2 535	6 026	1 303	4 597	925	28 481	867
3	1 155	537	-	3 622	1 786	1 711	4 707	962	3 662	561	22 928	868
-	14	192	-	569	-	569	1 141	218	880	247	4 591	869
-	38	25	-	266	-	255	178	123	55	116	963	870

förderung, Vermessung, Bauordnung.- *) Mitglied einer Verwaltungsgemeinschaft.

Lfd. Nr.	Gemeinden und Gemeindeverbände	Einwohner am 30.6. des Berichtsjahres	Allgemeine Verwaltung			Öffentliche Sicherheit und Ordnung	Schulen	Wissenschaft, Forschung Kulturpflege	Soziale	
			insgesamt	darunter:					insgesamt	Allgemeine Sozialverwaltung 2)
				Hauptverwaltung	Finanzverwaltung					
Einzelergebnisse der Gemeinden mit 3000 und mehr Einwohnern										
871	Himmelkron	3 497	483	204	73	87	28	30	530	-
872	Kulmbach, GKSt.	25 950	5 048	1 801	676	936	992	1 311	117	-
873	Mainleus	6 437	915	234	274	131	201	14	501	-
874	*Marktleugast, M.	3 177	96	-	-	6	103	-	-	-
875	Neudrossenfeld	3 765	631	335	130	8	212	7	-	-
876	*Stadtsteinach, St.	3 141	106	-	-	7	-	28	11	-
877	Thurnau, M.	4 132	763	389	177	12	110	78	-	-
878	Lkr.Lichtenfels	66 763	12 564	4 271	3 782	2 651	1 839	1 328	2 947	392
879	Kreisverwaltung	66 763	3 024	1 215	732	1 642	425	108	1 976	392
880	Kreisangehörige Gemeinden davon mit:	66 763	9 540	3 057	3 050	1 009	1 414	1 220	972	-
881	3000 und mehr Einwohnern	62 435	9 232	3 055	3 050	991	1 328	1 104	523	-
882	1000 b.u.3000 Einwohnern	4 328	308	1	-	18	86	116	449	-
Einzelergebnisse der Gemeinden mit 3000 und mehr Einwohnern										
883	Altenkunstadt	5 405	870	357	226	89	154	-	-	-
884	Burgkunstadt, St.	6 428	997	229	373	78	69	13	7	-
885	Ebensfeld, M.	5 588	767	318	171	28	181	107	23	-
886	Lichtenfels, St.	20 098	2 884	907	1 134	493	516	710	369	-
887	Michelau i.OFr.	6 354	1 206	535	370	14	158	80	-	-
888	*Redwitz a.d.Rodach	3 348	212	-	-	8	2	-	7	-
889	Bad Staffelstein, St.	10 391	1 437	467	527	210	135	165	6	-
890	Weismain, St.	4 823	860	243	249	71	113	29	110	-
891	Lkr.Wunsiedel i.Fichtelgebirg	73 440	16 001	7 596	2 800	3 114	3 102	6 075	4 735	1 822
892	Kreisverwaltung	73 440	3 519	1 015	504	1 192	1 755	6	3 755	1 822
893	Kreisangehörige Gemeinden davon mit:	73 440	12 482	6 582	2 296	1 922	1 347	6 068	980	-
894	3000 und mehr Einwohnern	59 570	11 123	6 343	2 129	1 871	1 239	5 980	577	-
895	1000 b.u.3000 Einwohnern	12 918	1 190	239	166	49	107	89	10	-
896	unter 1000 Einwohnern	952	169	-	-	2	-	-	393	-
Einzelergebnisse der Gemeinden mit 3000 und mehr Einwohnern										
897	Arzberg, St.	5 280	855	230	307	161	90	143	20	-
898	Kirchenlamitz, St.	3 302	766	306	274	11	-	23	4	-
899	Marktleuthen, St.	3 131	666	228	213	62	30	22	11	-
900	Marktrechwitz, GKSt.	17 241	2 695	955	653	649	353	607	114	-
901	Schönwald, St.	3 185	529	214	111	51	74	15	-	-
902	Selb, GKSt.	15 093	3 230	3 224	-	629	356	2 268	324	-
903	Weißensstadt, St.	3 168	772	358	164	13	84	10	-	-
904	Wunsiedel, St.	9 170	1 610	827	407	295	252	2 892	103	-
Reg.Bez. Mittelfranken										
905	Bezirksverwaltung	1 754 998	9 957	3 352	1 042	-	30 799	4 477	14 817	14 817
906	Kreisfreie Städte	831 952	251 557	233 907	5 620	87 500	150 615	71 046	188 886	19 242
907	Ansbach	41 638	6 454	1 460	1 941	5 786	4 909	1 195	4 965	1 331
908	Erlangen	110 235	30 979	30 338	-	14 598	14 180	13 366	30 607	5 007
909	Fürth	125 866	16 407	6 203	3 679	15 792	11 133	6 726	26 372	3 208
910	Nürnberg	513 395	184 242	182 430	-	49 037	115 792	46 677	120 740	8 681
911	Schwabach	40 818	13 476	13 476	-	2 287	4 602	3 082	6 203	1 014
912	Landkreise und ihre Gemeinden	923 046	153 635	67 087	30 059	33 893	30 473	22 822	107 093	15 584
913	Kreisverwaltungen	923 046	32 553	17 330	3 836	16 772	12 825	3 022	38 836	15 584
914	Kreisangehörige Gemeinden	923 046	121 081	49 758	26 223	17 121	17 648	19 800	68 257	-
915	Reg.Bez. Mittelfranken zusamme	1 754 998	415 149	304 346	36 721	121 393	211 888	98 345	310 795	49 642
916	Lkr.Ansbach	182 817	31 644	11 875	6 976	6 002	5 410	6 001	21 789	6 100
917	Kreisverwaltung	182 817	5 619	2 698	625	3 656	2 159	804	10 536	6 100
918	Kreisangehörige Gemeinden davon mit:	182 817	26 025	9 177	6 351	2 345	3 252	5 197	11 253	-

1) Ohne Verwaltungsgemeinschaften.- 2) Ohne Jugendhilfeverwaltung, Lastenausgleichsverwaltung und Versicherungsamt.- 3) Einschl. städtebauliche Planung, Städtebau-

und Gemeindeverbände nach Aufgabenbereichen
1 000 EUR -

Sicherung		Gesundheit, Sport, Erholung		Bau- und Wohnungswesen, Verkehr			Öffentliche Einrichtungen, Wirtschaftsförderung			Wirtsch. Unternehmen Allgem. Grund- und Sondervermögen	Aufgabenbereiche insgesamt	Lfd. Nr.
darunter:		insgesamt	darunter: Krankenhäuser	insgesamt	darunter:		insgesamt	darunter:				
Soziale Einrichtungen	Einrichtungen der Jugendhilfe				Bauverwaltung 3)	Straßen, Wege, Brücken		Öffentl. Einrichtungen	Hilfsbetriebe d. Verwalt.			
-	530	124	-	288	157	130	145	145	-	105	1 819	871
3	113	38	-	1 479	1 323	156	4 228	525	3 643	-	14 149	872
-	501	256	-	504	255	169	175	156	18	337	3 033	873
-	-	15	-	376	-	376	51	51	-	29	675	874
-	-	-	-	356	-	356	-	-	-	55	1 269	875
-	11	104	-	164	-	117	109	86	-	1	529	876
-	-	0	-	456	50	406	0	0	-	34	1 453	877
40	932	2 135	110	6 397	2 043	3 716	6 623	2 619	2 962	1 141	37 625	878
-	-	334	110	2 064	483	1 532	639	213	-	-	10 211	879
40	932	1 801	-	4 333	1 559	2 183	5 984	2 406	2 962	1 141	27 414	880
40	483	1 764	-	4 120	1 559	1 970	5 896	2 318	2 962	1 054	26 012	881
-	449	37	-	213	-	213	88	88	-	87	1 402	882
-	-	-	-	486	4	482	-	-	-	107	1 705	883
-	7	80	-	270	270	-	977	251	712	79	2 570	884
-	23	49	-	368	162	190	246	207	39	138	1 907	885
40	329	975	-	2 070	948	566	1 728	1 222	308	276	10 022	886
-	-	229	-	595	-	595	-	-	-	105	2 387	887
-	7	229	-	135	5	130	188	124	63	69	848	888
-	6	203	-	25	-	7	1 998	335	1 313	181	4 361	889
-	110	-	-	171	171	-	760	178	527	98	2 211	890
100	880	2 771	59	7 148	4 898	1 585	5 911	1 022	3 317	1 128	49 985	891
-	-	429	59	1 309	788	471	695	-	198	45	12 706	892
100	880	2 342	-	5 838	4 110	1 114	5 217	1 022	3 119	1 083	37 279	893
100	477	2 205	-	5 716	4 109	1 017	4 609	917	2 638	1 034	34 353	894
-	10	137	-	122	1	97	608	106	481	49	2 361	895
-	393	-	-	0	0	-	-	-	-	-	565	896
-	20	193	-	514	298	106	427	302	125	412	2 817	897
-	4	-	-	169	169	-	411	67	344	-	1 384	898
-	11	128	-	318	154	33	93	41	48	7	1 338	899
-	114	438	-	2 061	1 884	-	3 050	211	2 058	5	9 973	900
-	-	85	-	143	-	15	136	57	62	210	1 243	901
-	324	1 074	-	1 923	1 016	862	269	60	-	84	10 156	902
-	-	174	-	0	0	-	-	-	-	-	1 053	903
100	3	113	-	588	588	-	223	179	-	315	6 390	904
-	-	4 369	3 697	1 707	1 707	-	378	-	-	-	66 503	905
6 201	105 864	23 131	6 280	51 752	31 734	10 600	33 338	19 123	5 697	4 891	862 716	906
67	595	919	2	3 537	3 229	-	5 896	660	4 610	133	33 793	907
1 272	16 634	1 173	-	10 050	3 062	4 585	1 669	1 386	-	633	117 254	908
484	13 567	6 570	1 011	12 698	4 356	5 234	8 030	5 894	1 087	1 516	105 243	909
4 376	72 358	14 469	5 267	22 773	19 173	-	15 923	9 994	-	2 469	572 121	910
2	2 710	-	-	2 695	1 913	782	1 820	1 189	-	141	34 305	911
1 114	68 499	20 315	119	68 912	36 858	29 302	77 206	27 527	40 065	14 934	529 284	912
447	910	5 396	54	23 600	11 937	10 662	13 376	7 264	576	890	147 272	913
668	67 589	14 920	65	45 311	24 921	18 639	63 829	20 263	39 489	14 044	382 012	914
7 315	174 364	47 815	10 096	122 371	70 299	39 902	110 921	46 650	45 762	19 826	1 458 503	915
219	11 837	3 539	-	14 611	6 095	8 105	15 893	5 525	8 049	2 039	106 928	916
93	710	1 366	-	4 813	2 105	2 708	1 922	784	131	-	30 875	917
126	11 127	2 173	-	9 798	3 990	5 396	13 971	4 741	7 917	2 039	76 053	918

förderung, Vermessung, Bauordnung.- *) Mitglied einer Verwaltungsgemeinschaft.

Lfd. Nr.	Gemeinden und Gemeindeverbände	Einwohner am 30.6. des Berichtsjahres	Allgemeine Verwaltung			Öffentliche Sicherheit und Ordnung	Schulen	Wissenschaft, Forschung Kulturpflege	Soziale	
			insgesamt	darunter:					insgesamt	Allgemeine Sozialverwaltung 2)
				Hauptverwaltung	Finanzverwaltung					
919	3000 und mehr Einwohnern	114 787	18 452	6 878	5 402	2 104	2 251	5 052	7 923	-
920	1000 b.u.3000 Einwohnern	63 883	7 246	2 256	949	221	1 001	144	3 101	-
921	unter 1000 Einwohnern	4 147	328	42	-	20	-	-	228	-
Einzelergebnisse der Gemeinden mit 3000 und mehr Einwohnern										
922	Bechhofen, M.	5 919	922	302	262	25	228	23	3	-
923	Burgoberbach	3 381	532	192	147	100	-	10	378	-
924	Dietenhofen, M.	5 558	809	249	281	84	-	28	1 692	-
925	Dinkelsbühl, GKSt.	11 729	1 704	456	572	199	277	2 346	115	-
926	Feuchtwangen, St.	12 311	1 716	314	639	360	85	1 114	685	-
927	Heilsbronn, St.	9 402	1 066	325	394	402	221	187	1 300	-
928	Herrieden, St.	7 892	1 193	637	281	28	-	42	351	-
929	Lehrberg, M.	3 123	507	181	183	14	54	-	-	-
930	Leutershausen, St.	5 580	777	420	150	118	328	46	11	-
931	Lichtenau, M.	3 862	762	460	93	14	67	2	33	-
932	Neuendettelsau	7 865	1 154	616	236	39	106	58	32	-
933	Petersaurach	4 881	814	280	222	9	179	23	921	-
934	Rothenburg-Tauber, GKSt.	11 104	2 599	882	761	550	246	972	144	-
935	Sachsen b.Ansbach	3 471	628	337	143	14	108	-	1 222	-
936	Schnelldorf	3 548	792	349	229	27	41	-	46	-
937	Wassertrüdingen, St.	6 056	1 244	468	488	40	5	151	16	-
938	Windsbach, St.	6 047	982	404	319	71	270	36	976	-
939	*Wolframs-Eschenbach, St.	3 058	250	8	-	9	35	13	-	-
940	Lkr.Erlangen-Höchstadt	135 028	21 433	11 411	4 043	5 358	6 451	3 979	18 905	1 480
941	Kreisverwaltung	135 028	4 984	2 660	1 053	2 622	2 269	294	4 781	1 480
942	Kreisangehörige Gemeinden davon mit:	135 028	16 449	8 751	2 990	2 737	4 182	3 686	14 124	-
943	3000 und mehr Einwohnern	115 486	14 947	8 472	2 777	2 549	3 752	3 629	9 502	-
944	1000 b.u.3000 Einwohnern	19 542	1 502	279	213	188	430	57	4 621	-
Einzelergebnisse der Gemeinden mit 3000 und mehr Einwohnern										
945	Adelsdorf	7 724	1 346	1 339	-	230	249	73	1 234	-
946	*Aurachtal	3 077	175	9	0	3	49	-	-	-
947	Baiersdorf, St.	7 632	1 470	896	314	73	380	121	868	-
948	Bubenreuth	4 668	685	277	146	57	200	26	6	-
949	*Buckenhof	3 126	162	-	-	7	-	3	728	-
950	Eckental, M.	14 327	1 445	593	445	416	250	282	194	-
951	Hemhofen	5 318	770	251	194	129	134	357	1 612	-
952	Heroldsberg, M.	8 471	1 064	276	299	244	294	78	2 340	-
953	Herzogenaurach, St.	23 093	3 446	3 389	-	832	1 011	1 828	239	-
954	*Heßdorf	3 550	164	4	-	12	146	-	-	-
955	Höchststadt/Aisch, St.	13 359	1 377	333	542	410	445	832	815	-
956	Möhrendorf	4 860	835	446	185	10	95	1	-	-
957	Röttenbach	4 709	886	393	247	9	356	1	113	-
958	*Uttenreuth	5 049	213	-	-	23	116	28	1 254	-
959	Weisendorf, M.	6 523	909	264	404	94	26	-	99	-
960	Lkr.Fürth	116 117	23 174	15 946	2 736	4 378	2 894	3 403	12 815	595
961	Kreisverwaltung	116 117	5 854	5 849	-	1 553	806	233	4 287	595
962	Kreisangehörige Gemeinden davon mit:	116 117	17 320	10 097	2 736	2 825	2 088	3 170	8 527	-
963	3000 und mehr Einwohnern	110 477	16 300	9 616	2 582	2 746	2 088	3 166	8 023	-
964	1000 b.u.3000 Einwohnern	5 640	1 020	482	154	79	-	4	505	-
Einzelergebnisse der Gemeinden mit 3000 und mehr Einwohnern										
965	Cadolzburg, M.	11 008	1 215	1 195	-	363	4	311	1 760	-
966	Großhabersdorf	4 148	710	356	148	10	92	31	-	-
967	Langenzenn, St.	10 572	1 659	788	393	316	310	27	1 152	-
968	Oberasbach, St.	17 550	4 277	4 269	-	372	-	650	1 306	-
969	*Obermichelbach	3 288	422	422	-	6	-	23	15	-
970	Roßtal, M.	9 676	1 473	406	440	262	474	65	172	-
971	*Seukendorf	3 145	164	-	-	7	51	-	1 058	-
972	Stein, St.	13 868	1 860	713	560	414	-	602	1 813	-
973	*Veitsbronn	6 567	229	5	-	5	-	157	146	-
974	Wilhermsdorf, M.	5 234	1 119	656	220	20	182	71	83	-
975	Zirndorf, St.	25 421	3 173	806	821	971	976	1 229	517	-

1) Ohne Verwaltungsgemeinschaften.- 2) Ohne Jugendhilfeverwaltung, Lastenausgleichsverwaltung und Versicherungsamt.- 3) Einschl. städtebauliche Planung, Städtebau-

und Gemeindeverbände nach Aufgabenbereichen
1 000 EUR -

Sicherung		Gesundheit, Sport, Erholung		Bau- und Wohnungswesen, Verkehr			Öffentliche Einrichtungen, Wirtschaftsförderung			Wirtsch. Unternehmen Allgem. Grund- und Sondervermögen	Aufgabenbereiche insgesamt	Lfd. Nr.
darunter:		insgesamt	darunter: Krankenhäuser	insgesamt	darunter:		insgesamt	darunter:				
Soziale Einrichtungen	Einrichtungen der Jugendhilfe				Bauverwaltung 3)	Straßen, Wege, Brücken		Öffentl. Einrichtungen	Hilfsbetriebe d. Verwalt.			
26	7 897	1 942	-	8 031	3 988	3 681	10 188	3 583	5 358	1 610	57 552	919
100	3 001	231	-	1 571	2	1 519	3 615	1 044	2 509	393	17 524	920
-	228	-	-	197	-	197	168	114	51	36	977	921
-	3	47	-	529	-	529	24	24	-	3	1 805	922
-	378	-	-	110	110	-	276	128	148	-	1 406	923
-	1 692	239	-	523	139	383	191	191	-	-	3 565	924
-	115	-	-	1 049	917	-	2 352	296	1 636	418	8 462	925
22	663	414	-	1 275	593	565	731	366	193	96	6 476	926
-	1 300	188	-	587	342	216	369	342	-	15	4 334	927
-	351	577	-	905	293	612	198	194	-	176	3 470	928
-	-	-	-	101	-	101	67	67	-	52	795	929
-	11	36	-	97	97	-	694	244	450	97	2 204	930
-	33	106	-	124	-	124	270	126	145	168	1 546	931
-	32	41	-	753	178	575	144	144	-	-	2 327	932
-	921	-	-	-	-	-	417	151	267	-	2 364	933
4	140	28	-	960	900	60	2 922	777	1 590	391	8 813	934
-	1 222	-	-	-	-	-	252	31	221	0	2 223	935
0	46	34	-	46	46	-	320	64	256	10	1 316	936
-	16	195	-	438	246	109	462	267	129	170	2 720	937
-	976	33	-	535	128	407	165	165	-	13	3 081	938
-	-	4	-	-	-	-	334	9	325	-	644	939
273	13 851	2 390	-	7 116	4 568	2 489	9 931	2 328	6 869	5 112	80 676	940
-	-	1 154	-	3 051	2 028	1 023	1 213	485	84	-	20 367	941
273	13 851	1 237	-	4 065	2 540	1 466	8 718	1 842	6 785	5 112	60 309	942
273	9 229	1 168	-	3 135	2 458	617	7 965	1 652	6 223	4 948	51 595	943
-	4 621	69	-	930	81	848	753	191	562	163	8 713	944
6	1 227	40	-	167	101	28	315	312	-	804	4 459	945
-	-	-	-	63	-	63	189	20	169	32	513	946
4	863	36	-	-	-	-	757	10	747	5	3 709	947
-	6	16	-	117	117	-	424	7	417	-	1 530	948
-	728	-	-	55	-	55	49	44	6	12	1 016	949
-	194	-	-	639	639	-	1 080	13	1 068	403	4 710	950
-	1 612	-	-	198	198	-	506	124	381	148	3 854	951
58	2 282	169	-	339	320	18	738	300	438	305	5 572	952
30	210	66	-	819	446	352	181	94	-	2 752	11 175	953
-	-	2	-	-	-	-	395	106	289	-	718	954
-	815	835	-	388	388	-	1 652	343	1 309	337	7 090	955
-	-	-	-	1	1	-	420	3	417	0	1 362	956
75	37	-	-	-	-	-	645	247	398	133	2 142	957
-	1 254	3	-	101	-	101	48	29	19	19	1 805	958
99	-	-	-	249	249	-	565	-	565	-	1 941	959
139	8 470	3 424	-	9 940	4 664	3 967	6 009	3 211	2 416	1 075	67 112	960
82	-	238	-	2 530	1 239	556	1 561	1 198	-	115	17 177	961
58	8 470	3 186	-	7 410	3 425	3 411	4 448	2 013	2 416	960	49 935	962
58	7 965	3 128	-	6 919	3 401	2 945	4 308	1 880	2 410	840	47 518	963
-	505	58	-	491	25	466	140	134	6	120	2 417	964
-	1 760	182	-	775	350	425	130	129	-	0	4 739	965
-	-	94	-	361	-	361	188	188	-	16	1 502	966
-	1 152	350	-	494	494	-	1 065	233	820	1	5 374	967
-	1 306	-	-	471	261	210	24	24	-	118	7 218	968
-	15	43	-	54	-	54	51	45	-	85	698	969
-	172	271	-	603	359	244	370	225	145	246	3 936	970
-	1 058	-	-	183	-	183	84	84	-	-	1 547	971
-	1 813	670	-	841	826	-	961	209	752	-	7 161	972
-	146	108	-	621	-	621	153	153	-	4	1 424	973
-	83	108	-	208	-	121	169	51	118	264	2 225	974
58	460	1 303	-	2 307	1 110	725	1 113	538	575	104	11 693	975

förderung, Vermessung, Bauordnung.- *) Mitglied einer Verwaltungsgemeinschaft.

Lfd. Nr.	Gemeinden und Gemeindeverbände	Einwohner am 30.6. des Berichtsjahres	Allgemeine Verwaltung			Öffentliche Sicherheit und Ordnung	Schulen	Wissenschaft, Forschung Kulturpflege	Soziale	
			insgesamt	darunter:					insgesamt	Allgemeine Sozialverwaltung 2)
				Hauptverwaltung	Finanzverwaltung					
976	Lkr.Nürnberger Land	169 332	26 945	9 969	6 077	7 234	6 332	4 180	23 719	3 814
977	Kreisverwaltung	169 332	4 536	1 499	601	3 549	2 705	475	7 367	3 814
978	Kreisangehörige Gemeinden	169 332	22 410	8 470	5 476	3 685	3 627	3 705	16 352	-
	davon mit:									
979	3000 und mehr Einwohnern	149 347	19 694	7 647	4 934	3 627	3 420	3 683	13 589	-
980	1000 b.u.3000 Einwohnern	19 985	2 716	823	542	58	207	22	2 764	-
	Einzelergebnisse der Gemeinden mit 3000 und mehr Einwohnern									
981	Aldorf b.Nürnberg, St.	15 240	1 986	884	479	372	263	542	82	-
982	Burgthann	11 402	1 149	438	342	155	394	42	6	-
983	Feucht, M.	13 763	1 806	1 007	418	569	348	95	211	-
984	*Happurg	3 733	176	2	-	7	-	5	11	-
985	Hersbruck, St.	12 450	2 111	497	655	121	27	298	1 848	-
986	Lauf a.d.Pegnitz, St.	26 468	3 259	1 419	856	922	924	1 734	4 423	-
987	Leinburg	6 602	504	192	64	146	21	-	3	-
988	Neunkirchen a.Sand	4 741	826	368	182	127	210	-	1 064	-
989	Pommelsbrunn	5 260	762	183	340	9	-	-	-	-
990	Röthenbach/Pegnitz, St.	12 081	1 605	513	354	417	380	369	2 864	-
991	Rückersdorf	4 562	897	441	142	53	90	37	25	-
992	Schnaittach, M.	8 294	882	264	264	195	167	192	416	-
993	Schwaig b.Nürnberg	8 823	1 106	418	284	261	374	185	887	-
994	Schwarzenbruck	8 476	1 308	461	249	213	74	171	530	-
995	Simmelsdorf	3 272	696	375	61	5	94	-	396	-
996	Winkelhaid	4 180	621	186	246	55	55	12	824	-
997	Lkr.Neustadt a.d.Aisch-Bad Wi	99 592	13 738	3 754	2 376	2 967	1 996	1 198	10 097	1 542
998	Kreisverwaltung	99 592	3 566	1 036	507	1 494	1 300	878	4 069	1 542
999	Kreisangehörige Gemeinden	99 592	10 172	2 718	1 869	1 473	697	320	6 028	-
	davon mit:									
1000	3000 und mehr Einwohnern	54 728	5 703	1 624	1 439	1 238	369	243	2 963	-
1001	1000 b.u.3000 Einwohnern	39 128	3 973	1 008	430	210	327	59	2 716	-
1002	unter 1000 Einwohnern	5 736	495	86	-	24	-	19	350	-
	Einzelergebnisse der Gemeinden mit 3000 und mehr Einwohnern									
1003	Bad Windsheim, St.	12 376	1 616	400	518	321	1	94	-	-
1004	*Burgbernheim, St.	3 216	160	7	-	12	-	-	-	-
1005	*Diespeck	3 676	171	0	-	14	-	8	2	-
1006	Emskirchen, M.	5 889	813	202	266	166	69	-	25	-
1007	Markt Erlbach, M.	5 642	745	376	212	16	74	-	1 507	-
1008	Neustadt a.d.Aisch, St.	12 928	1 700	567	442	634	93	69	1 427	-
1009	*Scheinfeld, St.	4 601	240	72	-	24	8	1	1	-
1010	*Uffenheim, St.	6 400	258	0	-	51	124	71	1	-
1011	Lkr.Roth	125 880	20 897	8 844	4 482	4 397	5 463	2 007	9 272	1 229
1012	Kreisverwaltung	125 880	3 748	2 015	516	2 122	2 641	330	4 352	1 229
1013	Kreisangehörige Gemeinden	125 880	17 149	6 829	3 966	2 275	2 822	1 678	4 920	-
	davon mit:									
1014	3000 und mehr Einwohnern	125 880	17 149	6 829	3 966	2 275	2 822	1 678	4 920	-
	Einzelergebnisse der Gemeinden mit 3000 und mehr Einwohnern									
1015	Abenberg, St.	5 524	743	249	194	69	254	15	-	-
1016	Allersberg, M.	8 166	892	236	286	148	209	37	63	-
1017	Büchenbach	5 263	814	329	222	18	172	47	146	-
1018	Georgensmünd	6 673	1 063	251	416	111	39	133	88	-
1019	Greding, St.	7 117	956	483	250	23	214	202	-	-
1020	Heideck, St.	4 650	805	443	146	33	147	5	210	-
1021	Hilpoltstein, St.	13 372	1 254	452	366	314	272	81	89	-
1022	Kammerstein	3 031	579	370	29	10	22	0	1 010	-
1023	Schwanstetten, M.	7 269	1 377	469	-	37	44	50	232	-
1024	Rednitzhembach	6 831	803	247	136	98	128	125	-	-
1025	Röttenbach	3 225	744	427	154	10	115	19	616	-
1026	Rohr	3 667	606	301	90	12	73	1	-	-
1027	Roth, St.	25 233	2 868	1 230	758	795	441	560	1 277	-
1028	Spalt, St.	4 972	605	219	83	100	252	35	771	-
1029	Thalmassing, M.	5 129	858	413	201	34	114	4	10	-
1030	Wendelstein, M.	15 758	2 182	710	635	464	324	366	407	-

1) Ohne Verwaltungsgemeinschaften.- 2) Ohne Jugendhilfeverwaltung, Lastenausgleichsverwaltung und Versicherungsamt.- 3) Einschl. städtebauliche Planung, Städtebau-

und Gemeindeverbände nach Aufgabenbereichen
1 000 EUR -

Sicherung		Gesundheit, Sport, Erholung		Bau- und Wohnungswesen, Verkehr			Öffentliche Einrichtungen, Wirtschaftsförderung			Wirtsch. Unternehmen Allgem. Grund- und Sondervermögen	Aufgabenbereiche insgesamt	Lfd. Nr.
darunter:		insgesamt	darunter: Krankenhäuser	insgesamt	darunter:		insgesamt	darunter:				
Soziale Einrichtungen	Einrichtungen der Jugendhilfe				Bauverwaltung 3)	Straßen, Wege, Brücken		Öffentl. Einrichtungen	Hilfsbetriebe d. Verwalt.			
14	16 339	3 633	-	11 849	7 767	3 812	14 679	4 725	9 124	2 233	100 805	976
-	-	737	-	3 158	1 893	1 176	2 233	1 168	360	545	25 305	977
14	16 339	2 896	-	8 690	5 875	2 635	12 446	3 557	8 763	1 688	75 499	978
13	13 576	2 812	-	7 447	5 875	1 421	12 009	3 135	8 757	1 524	67 805	979
0	2 763	84	-	1 244	-	1 214	436	422	7	164	7 694	980
-	82	-	-	1 031	1 031	-	1 472	295	1 177	2	5 749	981
-	6	236	-	911	411	500	16	16	-	186	3 096	982
1	210	413	-	540	540	-	968	361	607	155	5 106	983
-	11	51	-	141	-	100	114	66	21	58	564	984
-	1 848	6	-	701	701	-	1 779	306	1 473	-	6 892	985
8	4 415	166	-	1 614	1 603	-	2 931	723	2 208	-	15 974	986
2	1	0	-	160	160	-	754	126	628	123	1 710	987
-	1 064	-	-	-	-	-	262	40	222	71	2 560	988
-	-	-	-	231	231	0	556	7	545	0	1 557	989
-	2 864	734	-	495	495	-	1 677	631	960	53	8 595	990
2	23	63	-	245	1	199	88	88	-	436	1 932	991
0	415	165	-	276	263	-	536	28	507	-	2 828	992
-	887	736	-	228	9	178	489	258	232	101	4 367	993
1	529	242	-	519	348	171	74	74	-	284	3 413	994
-	396	-	-	275	2	274	5	5	-	56	1 528	995
-	824	-	-	81	81	-	288	113	175	-	1 936	996
195	6 153	1 251	-	6 391	2 937	3 375	10 058	3 916	4 908	965	48 661	997
119	200	468	-	2 655	962	1 624	3 040	2 061	-	231	17 700	998
75	5 953	783	-	3 736	1 976	1 751	7 018	1 855	4 908	734	30 961	999
25	2 937	584	-	2 936	1 967	961	4 027	1 213	2 565	480	18 543	1000
50	2 666	189	-	793	3	789	2 563	550	2 012	244	11 074	1001
-	350	10	-	7	6	2	428	91	331	10	1 344	1002
-	-	21	-	773	663	102	1 701	393	1 307	329	4 855	1003
-	-	277	-	3	3	-	260	64	196	144	855	1004
-	2	81	-	8	-	8	406	90	316	-	689	1005
25	-	10	-	211	211	-	20	20	-	1	1 315	1006
-	1 507	-	-	587	178	409	63	63	-	-	2 992	1007
-	1 427	1	-	606	606	-	302	55	-	-	4 830	1008
-	1	-	-	571	130	441	131	131	-	2	979	1009
-	1	193	-	178	176	2	1 144	398	746	5	2 026	1010
173	4 901	3 147	54	10 274	5 975	3 864	9 987	3 824	3 885	1 793	67 238	1011
153	-	790	54	3 404	1 742	1 554	1 555	459	-	-	18 941	1012
20	4 901	2 357	-	6 870	4 233	2 310	8 432	3 365	3 885	1 793	48 297	1013
20	4 901	2 357	-	6 870	4 233	2 310	8 432	3 365	3 885	1 793	48 297	1014
-	-	-	-	183	183	-	440	101	326	63	1 767	1015
-	63	171	-	362	362	-	553	0	481	46	2 481	1016
-	146	13	-	519	210	309	50	50	-	21	1 799	1017
-	88	284	-	239	207	15	583	198	249	488	3 027	1018
-	-	223	-	583	237	346	244	137	-	80	2 525	1019
-	210	104	-	248	-	248	103	103	-	98	1 755	1020
-	89	285	-	422	422	-	1 507	341	951	283	4 507	1021
-	1 010	-	-	198	-	198	36	36	-	-	1 855	1022
-	232	-	-	4	4	-	584	89	495	-	2 328	1023
-	-	93	-	392	147	246	124	124	-	151	1 915	1024
-	616	5	-	16	2	14	210	5	205	5	1 741	1025
-	-	-	-	160	-	160	92	92	-	17	961	1026
9	1 268	618	-	2 120	1 469	371	2 594	1 452	910	299	11 572	1027
-	771	66	-	172	95	48	444	20	18	13	2 457	1028
-	10	76	-	345	260	82	172	158	14	83	1 696	1029
11	396	419	-	908	635	272	695	458	237	147	5 911	1030

förderung, Vermessung, Bauordnung.- *) Mitglied einer Verwaltungsgemeinschaft.

Lfd. Nr.	Gemeinden und Gemeindeverbände	Einwohner am 30.6. des Berichtsjahres	Allgemeine Verwaltung			Öffentliche Sicherheit und Ordnung	Schulen	Wissenschaft, Forschung Kulturpflege	Soziale	
			insgesamt	darunter:					insgesamt	Allgemeine Sozialverwaltung 2)
				Hauptverwaltung	Finanzverwaltung					
1031	Lkr.Weißenburg-Gunzenhausen	94 280	15 804	5 288	3 369	3 557	1 927	2 053	10 496	825
1032	Kreisverwaltung	94 280	4 247	1 573	534	1 776	947	8	3 445	825
1033	Kreisangehörige Gemeinden	94 280	11 557	3 715	2 835	1 781	980	2 044	7 052	-
	davon mit:									
1034	3000 und mehr Einwohnern	63 134	8 682	3 033	2 456	1 681	855	1 849	4 458	-
1035	1000 b.u.3000 Einwohnern	27 651	2 643	673	380	92	83	184	2 328	-
1036	unter 1000 Einwohnern	3 495	232	9	-	8	42	11	265	-
	Einzelergebnisse der Gemeinden mit 3000 und mehr Einwohnern									
1037	*Ellingen, St.	3 744	133	-	-	5	-	-	945	-
1038	Gunzenhausen, St.	16 562	2 750	792	879	464	223	554	173	-
1039	Pappenheim, St.	4 118	940	595	179	20	18	14	107	-
1040	Pleinfeld, M.	7 534	826	327	111	183	122	78	-	-
1041	Treuchtlingen, St.	12 898	1 708	605	485	271	234	155	925	-
1042	Weißenburg i.Bay., GKSt.	18 278	2 324	715	802	738	257	1 049	2 308	-
	Reg.Bez. Unterfranken									
1043	Bezirksverwaltung	1 311 646	12 502	3 523	803	-	4 339	915	8 848	8 848
1044	Kreisfreie Städte	248 949	40 797	18 965	7 177	41 075	63 621	16 439	40 182	9 137
1045	Aschaffenburg	69 435	7 739	1 769	2 032	12 168	5 633	7 690	10 886	3 062
1046	Schweinfurt	53 420	12 887	12 286	-	7 733	10 511	3 733	9 678	1 099
1047	Würzburg	126 094	20 170	4 910	5 145	21 174	47 477	5 017	19 618	4 975
1048	Landkreise und ihre Gemeinden	1 062 697	187 542	106 370	27 996	36 142	30 404	25 173	136 360	11 930
1049	Kreisverwaltungen	1 062 697	47 609	45 337	640	19 181	11 392	5 660	45 136	11 930
1050	Kreisangehörige Gemeinden	1 062 697	139 933	61 033	27 356	16 961	19 012	19 513	91 224	-
1051	Reg.Bez. Unterfranken zusammen	1 311 646	240 841	128 859	35 975	77 218	98 363	42 527	185 389	29 914
1052	Lkr.Aschaffenburg	173 842	28 416	16 349	4 969	6 581	6 759	3 408	23 594	1 959
1053	Kreisverwaltung	173 842	5 747	5 747	-	2 942	1 308	505	6 906	1 959
1054	Kreisangehörige Gemeinden	173 842	22 669	10 602	4 969	3 639	5 451	2 902	16 688	-
	davon mit:									
1055	3000 und mehr Einwohnern	148 985	20 211	10 024	4 614	3 543	5 094	2 809	15 593	-
1056	1000 b.u.3000 Einwohnern	24 036	2 426	578	355	94	357	93	1 093	-
1057	unter 1000 Einwohnern	821	32	-	-	2	-	-	2	-
	Einzelergebnisse der Gemeinden mit 3000 und mehr Einwohnern									
1058	Alzenau, St.	18 521	2 097	804	491	528	767	1 221	4 267	-
1059	Bessenbach	5 708	819	479	92	129	134	-	62	-
1060	Karlstein a.Main	8 083	907	287	337	119	249	153	2 961	-
1061	Glattbach	3 324	700	308	195	14	11	9	337	-
1062	Goldbach, M.	9 982	1 283	576	358	281	588	-	644	-
1063	Großostheim, M.	16 326	1 425	468	449	543	511	106	2 459	-
1064	Haibach	8 507	2 005	2 001	-	264	330	48	63	-
1065	Hösbach, M.	13 175	1 439	630	396	320	480	-	1 705	-
1066	Johannesberg	3 893	654	242	203	11	49	0	41	-
1067	Kahl a.Main	7 741	1 186	275	383	370	391	116	69	-
1068	Kleinostheim	8 227	1 115	1 112	-	254	226	375	549	-
1069	Laufach	5 183	1 049	575	210	29	264	62	129	-
1070	Mainaschaff	8 934	1 203	495	345	99	157	33	940	-
1071	Mömbris, M.	11 510	1 041	406	326	234	422	1	-	-
1072	Sailauf	3 574	940	436	260	17	192	23	36	-
1073	*Schöllkrippen, M.	4 227	183	-	-	25	2	82	493	-
1074	Stockstadt a.Main	8 052	1 289	438	395	213	302	508	795	-
1075	Waldaschaff	4 018	876	492	174	94	20	72	43	-
1076	Lkr.Bad Kissingen	103 071	25 050	18 529	1 970	3 758	2 982	3 480	9 550	1 223
1077	Kreisverwaltung	103 071	6 132	6 132	-	1 600	1 048	498	4 759	1 223
1078	Kreisangehörige Gemeinden	103 071	18 917	12 397	1 970	2 158	1 935	2 982	4 792	-
	davon mit:									
1079	3000 und mehr Einwohnern	77 526	16 030	11 523	1 612	2 088	1 490	2 901	2 809	-

1) Ohne Verwaltungsgemeinschaften.- 2) Ohne Jugendhilfeverwaltung, Lastenausgleichsverwaltung und Versicherungsamt.- 3) Einschl. städtebauliche Planung, Städtebau-

und Gemeindeverbände nach Aufgabenbereichen
1 000 EUR -

Sicherung		Gesundheit, Sport, Erholung		Bau- und Wohnungswesen, Verkehr			Öffentliche Einrichtungen, Wirtschaftsförderung			Wirtsch. Unternehmen Allgem. Grund- und Sondervermögen	Aufgabenbereiche insgesamt	Lfd. Nr.
darunter:		insgesamt	darunter: Krankenhäuser	insgesamt	darunter:		insgesamt	darunter:		Wirtsch. Unternehmen Allgem. Grund- und Sondervermögen	Aufgabenbereiche insgesamt	Lfd. Nr.
Soziale Einrichtungen	Einrichtungen der Jugendhilfe				Bauverwaltung 3)	Straßen, Wege, Brücken		Öffentl. Einrichtungen	Hilfsbetriebe d. Verwalt.			
102	6 949	2 931	65	8 731	4 851	3 691	10 649	3 998	4 814	1 717	57 864	1031
-	-	642	-	3 989	1 968	2 021	1 852	1 109	-	-	16 906	1032
102	6 949	2 288	65	4 742	2 883	1 670	8 797	2 889	4 814	1 717	40 958	1033
102	4 356	2 084	65	3 645	2 879	672	7 369	2 281	4 166	1 296	31 919	1034
-	2 328	191	-	947	4	870	1 350	541	648	357	8 174	1035
-	265	14	-	150	-	128	78	68	-	64	865	1036
-	945	-	-	339	-	339	120	120	-	-	1 541	1037
101	72	785	-	801	801	-	2 267	532	1 278	78	8 096	1038
-	107	-	-	0	0	-	623	127	495	149	1 871	1039
-	-	417	-	292	68	142	327	182	29	41	2 287	1040
1	924	209	21	903	903	-	1 789	429	1 091	122	6 318	1041
-	2 308	672	44	1 308	1 106	190	2 244	891	1 273	906	11 806	1042
-	-	-	-	-	-	-	647	-	-	290	27 540	1043
464	10 478	17 699	20	29 733	18 847	9 552	10 278	8 300	-	1 114	260 938	1044
253	3 967	4 776	20	8 711	4 835	3 590	4 065	3 975	-	761	62 428	1045
211	1 529	3 932	-	5 774	2 487	2 240	3 030	2 348	-	108	57 387	1046
-	4 981	8 991	-	15 248	11 525	3 722	3 182	1 976	-	245	141 123	1047
2 137	89 331	21 225	81	57 417	28 161	26 577	94 736	22 457	65 263	23 608	612 607	1048
136	109	3 810	81	22 137	8 224	12 274	9 101	6 284	-	4	164 030	1049
2 001	89 222	17 415	-	35 280	19 937	14 304	85 635	16 172	65 263	23 604	448 576	1050
2 601	99 809	38 923	101	87 150	47 008	36 129	105 661	30 756	65 263	25 011	901 084	1051
188	16 499	4 550	-	9 659	6 512	2 753	11 747	3 231	7 962	4 539	99 252	1052
-	-	693	-	2 801	1 012	1 541	1 078	855	-	-	21 982	1053
188	16 499	3 857	-	6 858	5 500	1 213	10 668	2 377	7 962	4 539	77 270	1054
187	15 405	3 710	-	6 393	5 493	803	9 437	1 886	7 423	3 925	70 714	1055
1	1 092	147	-	433	7	378	1 210	469	539	611	6 463	1056
-	2	-	-	32	-	32	22	22	-	3	93	1057
-	4 267	56	-	1 114	1 086	28	73	55	-	676	10 798	1058
-	62	-	-	245	245	-	987	90	897	2	2 379	1059
-	2 961	271	-	187	187	-	839	172	667	3	5 689	1060
-	337	19	-	-	-	-	271	13	258	47	1 408	1061
151	493	345	-	422	422	-	1 245	-	1 245	71	4 879	1062
6	2 453	1 083	-	1 104	958	146	1 295	669	626	668	9 195	1063
-	63	108	-	333	333	-	6	6	-	-	3 156	1064
-	1 705	756	-	550	550	-	1 248	74	1 174	79	6 576	1065
-	41	-	-	-	-	-	290	76	215	7	1 052	1066
-	69	118	-	206	206	-	696	152	544	61	3 212	1067
-	549	34	-	458	458	-	65	65	-	1 007	4 083	1068
2	127	79	-	108	3	56	191	119	43	233	2 144	1069
-	940	44	-	193	193	-	916	34	882	193	3 777	1070
-	-	328	-	957	548	407	128	128	-	100	3 210	1071
7	29	41	-	110	60	39	175	106	28	39	1 573	1072
20	473	106	-	37	1	30	200	85	80	58	1 187	1073
1	794	265	-	330	244	86	767	4	763	598	5 067	1074
-	43	57	-	40	-	11	45	41	-	83	1 330	1075
35	4 775	1 535	-	4 540	2 405	1 862	9 772	2 592	5 638	2 210	62 878	1076
-	18	151	-	1 725	481	1 134	921	-	-	-	16 835	1077
35	4 757	1 384	-	2 814	1 924	728	8 851	2 592	5 638	2 210	46 043	1078
35	2 774	1 127	-	2 585	1 860	586	6 876	2 316	4 095	1 438	37 344	1079

förderung, Vermessung, Bauordnung.- *) Mitglied einer Verwaltungsgemeinschaft.

Lfd. Nr.	Gemeinden und Gemeindeverbände	Einwohner am 30.6. des Berichtsjahres	Allgemeine Verwaltung			Öffentliche Sicherheit und Ordnung	Schulen	Wissenschaft, Forschung Kulturpflege	Soziale	
			insgesamt	darunter:					insgesamt	Allgemeine Sozialverwaltung 2)
				Hauptverwaltung	Finanzverwaltung					
1080	1000 b.u.3000 Einwohnern	23 024	2 705	874	358	64	445	81	1 715	-
1081	unter 1000 Einwohnern	2 521	183	-	-	6	-	-	268	-
	Einzelergebnisse der Gemeinden mit 3000 und mehr Einwohnern									
1082	Bad Bocklet, M.	4 542	639	228	165	56	115	0	305	-
1083	Bad Brückenau, St.	6 347	1 742	1 734	-	240	152	122	1 155	-
1084	Bad Kissingen, GKSt.	22 031	7 400	7 371	-	951	205	1 772	395	-
1085	Burkardroth, M.	7 499	893	274	288	104	175	-	2	-
1086	Hammelburg, St.	11 072	1 869	526	468	435	166	551	328	-
1087	*Maßbach, M.	4 406	194	-	-	6	18	-	617	-
1088	Münnerstadt, St.	7 628	1 048	337	178	205	68	396	6	-
1089	Nüdlingen	3 940	847	512	138	16	99	37	-	-
1090	Oberthulba, M.	5 051	732	244	191	55	241	9	-	-
1091	Oerlenbach	5 010	664	297	183	20	250	14	-	-
1092	Lkr.Rhön-Grabfeld	79 837	12 692	6 273	1 775	2 715	3 109	2 852	9 858	466
1093	Kreisverwaltung	79 837	4 337	4 337	-	1 518	2 506	2 049	2 820	466
1094	Kreisangehörige Gemeinden davon mit:	79 837	8 355	1 936	1 775	1 197	603	803	7 038	-
1095	3000 und mehr Einwohnern	38 653	4 506	1 174	1 278	951	363	636	4 712	-
1096	1000 b.u.3000 Einwohnern	32 060	3 150	705	497	218	220	167	1 706	-
1097	unter 1000 Einwohnern	9 124	699	57	-	28	19	0	620	-
	Einzelergebnisse der Gemeinden mit 3000 und mehr Einwohnern									
1098	Bad Neustadt/Saale, St.	15 399	2 347	674	791	597	277	390	2 245	-
1099	Bischofsheim/Rhön, St.	4 751	615	174	196	128	-	0	-	-
1100	*Hohenroth	3 539	167	7	-	4	-	0	1 262	-
1101	Bad Königshofen/G., St.	5 994	974	290	291	191	-	125	1 086	-
1102	*Mellrichstadt, St.	5 647	213	7	-	23	61	49	7	-
1103	*Ostheim v.d.Rhön, St.	3 323	189	24	-	7	25	71	110	-
1104	Lkr.Haßberge	84 490	15 496	10 653	1 296	2 753	2 357	706	8 064	654
1105	Kreisverwaltung	84 490	4 239	4 239	-	1 720	1 065	173	3 493	654
1106	Kreisangehörige Gemeinden davon mit:	84 490	11 257	6 414	1 296	1 033	1 292	533	4 571	-
1107	3000 und mehr Einwohnern	61 059	9 278	6 059	1 126	920	1 133	498	4 012	-
1108	1000 b.u.3000 Einwohnern	21 946	1 876	355	170	108	159	35	375	-
1109	unter 1000 Einwohnern	1 485	103	-	-	6	-	-	183	-
	Einzelergebnisse der Gemeinden mit 3000 und mehr Einwohnern									
1110	*Ebelsbach	3 761	187	11	-	10	-	5	-	-
1111	*Ebern, St.	7 340	300	12	-	30	-	68	874	-
1112	Eltmann, St.	5 290	1 208	1 204	-	18	174	22	977	-
1113	Haßfurt, St.	13 480	2 964	2 959	-	547	116	227	819	-
1114	*Hofheim i.UFr., St.	5 106	203	-	-	15	-	-	15	-
1115	Oberaurach	3 991	847	412	251	9	19	1	45	-
1116	Knetzgau	6 503	797	480	88	71	451	36	1 253	-
1117	Königsberg i.Bay., St.	3 641	761	264	228	74	53	2	-	-
1118	Maroldsweisach, M.	3 308	702	256	187	111	-	1	-	-
1119	Sand a.Main	3 074	588	227	144	16	121	25	30	-
1120	Zeil a.Main, St.	5 565	722	232	228	19	199	111	-	-
1121	Lkr.Kitzingen	90 194	13 178	3 904	2 512	2 979	2 225	2 715	9 192	2 739
1122	Kreisverwaltung	90 194	3 900	1 628	640	1 483	905	302	3 751	2 739
1123	Kreisangehörige Gemeinden davon mit:	90 194	9 278	2 276	1 872	1 497	1 320	2 413	5 441	-
1124	3000 und mehr Einwohnern	57 112	6 790	1 818	1 726	1 401	1 121	2 339	3 971	-
1125	1000 b.u.3000 Einwohnern	28 652	2 155	451	146	83	198	73	1 277	-
1126	unter 1000 Einwohnern	4 430	333	7	-	13	1	1	192	-
	Einzelergebnisse der Gemeinden mit 3000 und mehr Einwohnern									
1127	Dettelbach, St.	7 228	1 017	283	396	288	225	74	57	-
1128	*Iphofen, St.	4 588	244	42	-	29	8	164	1 669	-
1129	Kitzingen, GKSt.	21 093	3 424	913	992	921	662	1 869	432	-
1130	*Marktbreit, St.	3 849	299	42	-	20	-	102	56	-
1131	Prichsenstadt, St.	3 088	475	112	178	81	57	7	372	-
1132	Schwarzach a.Main, M.	3 646	674	334	160	15	169	1	-	-

1) Ohne Verwaltungsgemeinschaften.- 2) Ohne Jugendhilfeverwaltung, Lastenausgleichsverwaltung und Versicherungsamt.- 3) Einschl. städtebauliche Planung, Städtebau-

und Gemeindeverbände nach Aufgabenbereichen
1 000 EUR -

Sicherung		Gesundheit, Sport, Erholung		Bau- und Wohnungswesen, Verkehr			Öffentliche Einrichtungen, Wirtschaftsförderung			Wirtsch. Unternehmen Allgem. Grund- und Sondervermögen	Aufgabenbereiche insgesamt	Lfd. Nr.
darunter:		insgesamt	darunter: Krankenhäuser	insgesamt	darunter:		insgesamt	darunter:				
Soziale Einrichtungen	Einrichtungen der Jugendhilfe				Bauverwaltung 3)	Straßen, Wege, Brücken		Öffentl. Einrichtungen	Hilfsbetriebe d. Verwalt.			
-	1 715	183	-	197	64	111	1 774	213	1 413	691	7 855	1080
-	268	74	-	32	-	32	201	63	131	81	844	1081
-	305	247	-	1	1	-	481	101	203	63	1 907	1082
-	1 155	-	-	235	178	1	78	45	-	256	3 981	1083
35	361	709	-	909	528	324	2 007	1 819	-	5	14 354	1084
-	2	-	-	241	219	22	533	8	514	155	2 103	1085
-	328	-	-	435	434	-	1 268	16	1 208	205	5 258	1086
-	617	50	-	7	-	-	746	5	741	3	1 642	1087
-	6	77	-	271	252	12	738	132	595	259	3 068	1088
-	-	-	-	71	59	-	430	139	291	338	1 838	1089
-	-	-	-	188	188	-	491	1	490	5	1 721	1090
-	-	44	-	227	-	227	102	50	52	149	1 471	1091
42	7 033	963	-	4 349	1 969	1 935	8 615	1 347	6 824	1 137	46 289	1092
34	3	184	-	2 921	789	1 764	554	394	-	-	16 889	1093
8	7 030	779	-	1 428	1 180	171	8 060	954	6 824	1 137	29 400	1094
7	4 705	372	-	1 191	1 180	6	4 511	439	3 937	463	17 705	1095
-	1 706	334	-	217	-	150	2 583	425	2 011	560	9 155	1096
0	619	72	-	21	-	15	967	89	875	113	2 539	1097
-	2 245	17	-	715	715	-	1 673	91	1 581	59	8 320	1098
-	-	91	-	224	219	-	761	133	505	120	1 940	1099
-	1 262	11	-	0	-	0	6	5	0	1	1 451	1100
-	1 086	7	-	246	246	-	840	132	708	262	3 732	1101
7	-	177	-	6	-	6	686	45	634	20	1 243	1102
-	110	70	-	-	-	-	545	32	510	1	1 019	1103
193	4 480	2 179	-	2 422	1 438	766	6 491	2 268	3 518	1 736	42 203	1104
102	-	585	-	541	408	-	267	-	-	4	12 086	1105
91	4 480	1 594	-	1 881	1 030	766	6 224	2 268	3 518	1 733	30 117	1106
91	3 921	1 490	-	1 754	987	684	4 363	1 921	2 004	1 435	24 883	1107
-	375	101	-	115	43	72	1 805	291	1 514	255	4 830	1108
-	183	2	-	11	-	11	56	56	0	42	404	1109
-	-	6	-	-	-	-	487	27	460	4	698	1110
-	874	342	-	6	-	6	974	251	693	226	2 819	1111
-	977	277	-	93	-	66	291	40	-	272	3 332	1112
0	819	8	-	539	432	88	599	492	-	228	6 047	1113
-	15	204	-	124	-	124	279	215	64	189	1 029	1114
-	45	3	-	98	-	92	176	126	50	105	1 303	1115
91	1 162	121	-	174	136	38	325	179	147	97	3 324	1116
-	-	3	-	149	141	-	374	177	196	215	1 631	1117
-	-	58	-	-	-	-	439	70	369	31	1 342	1118
-	30	193	-	59	43	5	126	98	24	38	1 196	1119
-	-	276	-	512	234	264	292	245	-	31	2 162	1120
1 562	3 879	2 778	-	5 502	3 406	1 900	11 311	2 774	7 360	1 972	51 853	1121
-	-	456	-	2 595	1 074	1 453	1 320	895	-	-	14 712	1122
1 562	3 879	2 322	-	2 907	2 332	447	9 991	1 879	7 360	1 972	37 140	1123
1 562	2 409	2 092	-	2 647	2 280	281	6 966	1 469	4 790	1 382	28 710	1124
-	1 277	199	-	153	51	59	2 808	265	2 498	286	7 231	1125
-	192	31	-	106	-	106	217	146	71	304	1 199	1126
16	42	158	-	305	305	-	861	173	583	507	3 492	1127
1 547	122	495	-	259	102	103	639	343	116	528	4 035	1128
-	432	1 238	-	1 898	1 873	-	2 765	717	1 874	45	13 255	1129
-	56	17	-	-	-	-	571	8	496	-	1 066	1130
-	372	0	-	-	-	-	332	99	200	29	1 354	1131
-	-	-	-	7	-	-	341	-	341	-	1 207	1132

förderung, Vermessung, Bauordnung.- *) Mitglied einer Verwaltungsgemeinschaft.

Lfd. Nr.	Gemeinden und Gemeindeverbände	Einwohner am 30.6. des Berichtsjahres	Allgemeine Verwaltung			Öffentliche Sicherheit und Ordnung	Schulen	Wissenschaft, Forschung Kulturpflege	Soziale	
			insgesamt	darunter:					insgesamt	Allgemeine Sozialverwaltung 2)
				Hauptverwaltung	Finanzverwaltung					
1133	*Volkach, St.	8 805	345	0	-	21	-	100	1 317	-
1134	*Wiesentheid, M.	4 815	312	91	-	26	-	22	68	-
1135	Lkr.Miltenberg	128 554	26 154	15 260	4 467	4 005	3 826	2 695	25 272	1 479
1136	Kreisverwaltung	128 554	6 142	6 142	-	2 182	1 340	509	6 335	1 479
1137	Kreisangehörige Gemeinden davon mit:	128 554	20 012	9 118	4 467	1 823	2 486	2 186	18 936	-
1138	3000 und mehr Einwohnern	100 596	15 511	7 172	3 633	1 584	2 171	2 166	15 241	-
1139	1000 b.u.3000 Einwohnern	27 215	4 450	1 946	833	236	315	20	3 695	-
1140	unter 1000 Einwohnern	743	51	-	-	3	-	-	-	-
	Einzelergebnisse der Gemeinden mit 3000 und mehr Einwohnern									
1141	Amorbach, St.	3 976	833	362	266	129	98	-	919	-
1142	*Bürgstadt, M.	4 270	337	106	-	34	233	1	1 184	-
1143	Elsenfeld, M.	9 235	1 450	912	261	107	126	151	2 900	-
1144	Erlenbach a.Main, St.	10 150	1 213	225	333	175	358	934	2 475	-
1145	Eschau, M.	3 796	505	248	61	7	90	-	3	-
1146	Großheubach, M.	5 068	894	430	263	70	60	11	33	-
1147	Großwallstadt	4 101	770	391	174	20	33	19	17	-
1148	*Kleinheubach, M.	3 726	200	-	-	21	-	-	1 114	-
1149	*Kleinwallstadt, M.	5 745	225	-	-	15	-	66	18	-
1150	Klingenberg a.Main, St.	6 123	868	125	295	159	337	29	748	-
1151	Leidersbach	4 767	613	102	179	72	199	-	8	-
1152	Miltenberg, St.	9 288	1 311	397	441	512	329	808	707	-
1153	Mömlingen	4 931	806	294	293	9	83	28	1 153	-
1154	Niedernberg	4 969	1 999	1 998	-	9	-	2	32	-
1155	Obernburg a.Main, St.	8 653	1 411	504	523	166	45	93	2 363	-
1156	Sulzbach a.Main, M.	7 124	1 214	725	261	66	71	17	149	-
1157	Wörth a.Main, St.	4 674	863	353	286	13	110	7	1 416	-
1158	Lkr.Main-Spessart	126 396	19 686	10 045	3 136	4 027	4 548	4 596	16 976	969
1159	Kreisverwaltung	126 396	5 212	5 212	-	2 016	2 109	722	4 362	969
1160	Kreisangehörige Gemeinden davon mit:	126 396	14 474	4 833	3 136	2 011	2 438	3 873	12 614	-
1161	3000 und mehr Einwohnern	81 840	11 158	4 421	2 980	1 901	1 824	3 554	9 361	-
1162	1000 b.u.3000 Einwohnern	37 226	2 769	396	155	73	602	276	2 940	-
1163	unter 1000 Einwohnern	7 330	547	16	-	38	12	43	312	-
	Einzelergebnisse der Gemeinden mit 3000 und mehr Einwohnern									
1164	Arnstein, St.	8 098	1 266	613	377	87	194	278	989	-
1165	Eußenheim	3 151	657	259	114	9	151	38	7	-
1166	Frammersbach, M.	4 513	1 019	573	297	9	194	-	52	-
1167	Gemünden a.Main, St.	10 191	1 142	245	398	240	112	126	1 558	-
1168	Karlstadt, St.	15 001	1 658	648	484	465	578	1 238	1 747	-
1169	*Kreuzwertheim, M.	3 818	190	2	-	18	-	6	-	-
1170	Triefenstein, M.	4 372	847	507	183	11	64	4	-	-
1171	Lohr a.Main, St.	15 152	2 525	904	641	515	363	1 522	2 341	-
1172	Marktheidenfeld, St.	11 170	1 648	659	487	527	166	334	2 667	-
1173	*Zellingen, M.	6 374	206	11	-	18	1	10	-	-
1174	Lkr.Schweinfurt	115 152	21 952	12 532	4 165	3 094	1 653	1 879	10 339	1 030
1175	Kreisverwaltung	115 152	5 706	5 706	-	1 793	393	455	4 465	1 030
1176	Kreisangehörige Gemeinden davon mit:	115 152	16 247	6 827	4 165	1 300	1 260	1 424	5 874	-
1177	3000 und mehr Einwohnern	99 898	15 132	6 579	4 031	1 274	1 260	1 360	5 562	-
1178	1000 b.u.3000 Einwohnern	13 486	1 007	248	134	24	-	64	312	-
1179	unter 1000 Einwohnern	1 768	108	-	-	3	-	-	-	-
	Einzelergebnisse der Gemeinden mit 3000 und mehr Einwohnern									
1180	Bergtheimfeld	5 307	706	244	202	122	116	151	21	-
1181	Dittelbrunn	7 393	1 164	714	237	8	88	199	2 119	-
1182	Euerbach	3 097	465	198	76	52	80	0	17	-
1183	Geldersheim	3 077	513	244	167	14	20	2	-	-
1184	*Gerolzhofen, St.	6 896	312	111	-	11	-	366	53	-
1185	Gochsheim	6 333	1 196	633	388	12	51	27	69	-
1186	Grafenrheinfeld	3 410	719	131	299	141	87	254	1 113	-
1187	Grettstadt	4 249	709	250	193	87	19	5	1 121	-

1) Ohne Verwaltungsgemeinschaften.- 2) Ohne Jugendhilfeverwaltung, Lastenausgleichsverwaltung und Versicherungsamt.- 3) Einschl. städtebauliche Planung, Städtebau-

und Gemeindeverbände nach Aufgabenbereichen
1 000 EUR -

Sicherung		Gesundheit, Sport, Erholung		Bau- und Wohnungswesen, Verkehr						Wirtsch. Unternehmen Allgem. Grund- und Sondervermögen	Aufgabenbereiche insgesamt	Lfd. Nr.
darunter:		insgesamt	darunter: Krankenhäuser	insgesamt	darunter:		insgesamt					
Soziale Einrichtungen	Einrichtungen der Jugendhilfe				Bauverwaltung 3)	Straßen, Wege, Brücken		Öffentl. Einrichtungen				
-	1 317	9	-	-	-	-	1 221	-	1 180	111	3 124	1133
-	68	175	-	178	-	178	236	129	2	161	1 177	1134
61	18 875	2 757	76	5 572	2 634	2 625	13 297	2 992	9 741	2 592	86 170	1135
-	-	655	76	2 176	935	1 047	1 892	1 819	-	-	21 232	1136
61	18 875	2 102	-	3 395	1 699	1 578	11 405	1 173	9 741	2 592	64 939	1137
61	15 180	1 949	-	2 529	1 696	715	9 346	1 050	7 918	1 898	52 396	1138
-	3 695	153	-	866	3	863	1 965	122	1 729	686	12 386	1139
-	-	-	-	0	0	-	94	-	94	8	157	1140
-	919	26	-	176	176	-	436	-	437	416	3 033	1141
-	1 184	44	-	75	75	-	644	242	390	136	2 688	1142
27	2 873	265	-	1	1	-	764	97	667	25	5 789	1143
-	2 475	478	-	298	253	41	822	86	736	63	6 817	1144
3	-	1	-	210	-	210	43	43	-	50	910	1145
-	33	94	-	118	22	84	289	105	156	188	1 754	1146
-	17	362	-	85	-	85	130	78	35	79	1 515	1147
-	1 114	-	-	0	0	0	483	71	412	14	1 833	1148
-	18	333	-	8	2	6	752	-	752	43	1 459	1149
-	748	15	-	198	198	-	658	15	609	64	3 077	1150
-	8	130	-	334	118	215	71	55	-	4	1 430	1151
-	707	5	-	626	607	-	1 627	30	1 424	477	6 402	1152
-	1 153	0	-	-	-	-	481	33	431	89	2 648	1153
-	32	0	-	-	-	-	-	-	-	-	2 042	1154
-	2 363	-	-	19	-	-	1 179	22	1 086	64	5 341	1155
30	119	149	-	138	-	74	517	159	349	25	2 346	1156
0	1 416	48	-	244	244	-	451	16	434	160	3 312	1157
0	12 626	2 461	4	11 970	3 309	8 352	10 260	2 489	6 676	5 089	79 611	1158
0	12	184	4	3 017	965	1 917	888	522	-	-	18 510	1159
-	12 614	2 277	-	8 953	2 345	6 435	9 371	1 967	6 676	5 089	61 101	1160
-	9 361	1 903	-	7 704	2 343	5 263	7 127	1 080	5 444	3 215	47 746	1161
-	2 940	332	-	1 141	1	1 066	1 701	772	828	1 751	11 586	1162
-	312	42	-	108	-	106	543	115	405	123	1 769	1163
-	989	15	-	202	-	179	173	146	-	247	3 451	1164
-	7	65	-	70	4	53	129	97	7	142	1 267	1165
-	52	196	-	-	-	-	452	36	416	268	2 189	1166
-	1 558	487	-	332	332	-	804	49	640	586	5 386	1167
-	1 747	273	-	555	555	-	1 792	153	1 538	205	8 512	1168
-	-	10	-	18	-	7	278	48	229	3	523	1169
-	-	82	-	-	-	-	397	90	307	78	1 484	1170
-	2 341	211	-	1 059	1 059	-	1 905	54	1 724	970	11 412	1171
-	2 667	562	-	476	389	36	1 175	408	583	586	8 141	1172
-	-	2	-	4 990	3	4 987	23	-	-	130	5 380	1173
27	5 922	1 524	-	4 959	2 491	2 391	11 980	3 015	8 807	1 474	58 855	1174
-	76	409	-	3 400	1 228	2 172	1 800	1 799	-	-	18 422	1175
27	5 847	1 115	-	1 559	1 263	219	10 181	1 216	8 807	1 474	40 433	1176
27	5 535	984	-	1 504	1 258	171	8 968	1 064	7 746	1 328	37 373	1177
-	312	130	-	55	4	48	1 084	153	931	146	2 820	1178
-	-	-	-	-	-	-	129	-	129	-	240	1179
11	10	-	-	-	-	-	557	115	443	-	1 673	1180
-	2 119	101	-	-	-	-	734	4	731	3	4 416	1181
-	17	106	-	116	66	28	56	17	39	54	946	1182
-	-	-	-	33	33	-	270	13	258	4	857	1183
-	53	-	-	249	249	-	922	183	678	185	2 098	1184
2	67	250	-	-	-	-	744	20	724	244	2 592	1185
-	1 113	1	-	-	-	-	557	34	459	-	2 872	1186
-	1 121	70	-	15	-	15	186	68	118	40	2 252	1187

förderung, Vermessung, Bauordnung.- *) Mitglied einer Verwaltungsgemeinschaft.

Lfd. Nr.	Gemeinden und Gemeindeverbände	Einwohner am 30.6. des Berichtsjahres	Allgemeine Verwaltung			Öffentliche Sicherheit und Ordnung	Schulen	Wissenschaft, Forschung Kulturpflege	Soziale	
			insgesamt	darunter:					insgesamt	Allgemeine Sozialverwaltung 2)
				Hauptverwaltung	Finanzverwaltung					
1188	Kolitzheim	5 489	927	544	190	18	30	-	378	-
1189	Niederwerrn	7 818	1 021	355	219	122	50	93	123	-
1190	Poppenhausen	4 381	710	331	164	12	65	3	9	-
1191	Röthlein	4 513	798	276	201	30	49	59	-	-
1192	Schonungen	7 809	929	400	344	200	81	36	-	-
1193	Schwebheim	4 154	1 017	614	224	6	171	100	10	-
1194	Sennfeld	4 559	1 038	403	318	7	57	2	10	-
1195	Stadtlauringen, M.	4 032	650	215	233	114	174	23	438	-
1196	Üchtelhausen	3 820	638	343	115	42	78	-	26	-
1197	Wasserlosen	3 364	417	106	98	59	43	2	42	-
1198	Werneck, M.	10 197	1 203	468	365	217	-	38	15	-
1199	Lkr.Würzburg	161 161	24 918	12 825	3 706	6 230	2 946	2 842	23 515	1 411
1200	Kreisverwaltung	161 161	6 195	6 195	-	3 927	719	446	8 244	1 411
1201	Kreisangehörige Gemeinden davon mit:	161 161	18 723	6 630	3 706	2 303	2 227	2 397	15 271	-
1202	3000 und mehr Einwohnern	108 956	13 380	5 124	3 038	2 088	1 837	1 743	9 936	-
1203	1000 b.u.3000 Einwohnern	47 104	5 003	1 494	668	188	390	653	5 094	-
1204	unter 1000 Einwohnern	5 101	341	12	-	27	-	1	241	-
	Einzelergebnisse der Gemeinden mit 3000 und mehr Einwohnern									
1205	*Bergtheim	3 594	152	-	-	10	19	-	224	-
1206	*Eibelstadt, St.	3 006	211	2	-	15	3	3	105	-
1207	Eisingen	3 351	522	157	131	93	29	4	36	-
1208	*Estenfeld	5 190	201	12	-	10	95	0	7	-
1209	Gerbrunn	6 288	1 000	373	333	191	234	95	36	-
1210	*Giebelstadt, M.	5 509	289	31	61	15	57	61	77	-
1211	Güntersleben	4 430	571	167	162	122	34	16	1 599	-
1212	*Hettstadt	3 592	172	14	-	8	33	1	609	-
1213	Höchberg, M.	9 310	1 486	431	496	120	242	171	144	-
1214	Kürnach	4 853	565	259	56	35	-	27	32	-
1215	*Margetshöchheim	3 100	180	-	-	15	-	-	49	-
1216	Ochsenfurt, St.	11 326	1 306	409	583	360	89	168	1 735	-
1217	Randersacker, M.	3 403	521	115	118	73	93	12	962	-
1218	Reichenberg, M.	4 108	662	289	163	9	163	-	788	-
1219	Rimpar, M.	7 550	1 090	297	225	143	230	7	2 397	-
1220	Rottendorf	5 356	711	215	189	116	87	327	124	-
1221	Leinach	3 150	526	240	111	80	72	-	-	-
1222	Unterpleichfeld	3 016	511	392	-	6	51	-	735	-
1223	Veitshöchheim	9 629	1 249	1 223	-	419	129	790	141	-
1224	Waldbüttelbrunn	4 832	811	261	245	128	-	60	90	-
1225	Zell a.Main, M.	4 363	647	236	164	120	180	-	45	-
	Reg.Bez. Schwaben									
1226	Bezirksverwaltung	1 866 219	4 935	2 862	133	-	-	2 784	14 474	14 474
1227	Kreisfreie Städte	445 246	93 462	24 684	11 698	55 135	68 826	22 296	72 034	18 643
1228	Augsburg	290 983	65 714	8 711	8 267	39 707	53 871	14 205	46 527	13 869
1229	Kaufbeuren	43 276	9 881	9 847	-	3 050	1 308	2 435	8 187	1 159
1230	Kempten (Allgäu)	67 666	10 546	4 666	1 881	8 362	7 427	2 511	8 369	2 176
1231	Memmingen	43 321	7 322	1 460	1 550	4 015	6 219	3 145	8 951	1 439
1232	Landkreise und ihre Gemeinden	1 420 973	214 651	87 467	42 106	62 944	48 717	27 341	209 639	19 710
1233	Kreisverwaltungen	1 420 973	55 208	31 935	7 824	34 066	15 308	3 402	55 476	19 710
1234	Kreisangehörige Gemeinden	1 420 973	159 444	55 532	34 282	28 878	33 409	23 939	154 163	-
1235	Reg.Bez. Schwaben zusammen	1 866 219	313 049	115 013	53 937	118 079	117 543	52 421	296 146	52 826
1236	Lkr.Aichach-Friedberg	131 938	18 058	6 551	4 106	5 133	5 493	1 632	18 395	1 430
1237	Kreisverwaltung	131 938	4 885	2 470	917	3 400	1 389	230	3 624	1 430
1238	Kreisangehörige Gemeinden davon mit:	131 938	13 173	4 081	3 189	1 733	4 104	1 402	14 771	-
1239	3000 und mehr Einwohnern	109 100	11 173	3 504	2 915	1 680	3 862	1 397	11 990	-
1240	1000 b.u.3000 Einwohnern	21 908	1 944	571	274	51	242	5	2 564	-

1) Ohne Verwaltungsgemeinschaften.- 2) Ohne Jugendhilfeverwaltung, Lastenausgleichsverwaltung und Versicherungsamt.- 3) Einschl. städtebauliche Planung, Städtebau-

und Gemeindeverbände nach Aufgabenbereichen
1 000 EUR -

Sicherung		Gesundheit, Sport, Erholung		Bau- und Wohnungswesen, Verkehr					Wirtsch. Unternehmen Allgem. Grund- und Sondervermögen		Aufgabenbereiche insgesamt	Lfd. Nr.
darunter:		insgesamt	darunter: Krankenhäuser	insgesamt	darunter:		insgesamt	Öffentl. Einrichtungen				
Soziale Einrichtungen	Einrichtungen der Jugendhilfe				Bauverwaltung 3)	Straßen, Wege, Brücken						
-	378	-	-	-	-	-	481	117	365	-	1 834	1188
-	123	-	-	85	85	-	661	6	654	0	2 154	1189
-	9	52	-	53	-	24	73	30	30	101	1 079	1190
-	-	21	-	-	-	-	466	-	463	-	1 423	1191
-	-	-	-	387	387	-	689	9	680	183	2 505	1192
-	10	34	-	3	-	3	432	23	409	-	1 775	1193
-	10	239	-	1	1	-	570	19	549	20	1 944	1194
-	438	69	-	57	57	-	228	5	222	98	1 852	1195
-	26	37	-	122	55	58	251	85	161	69	1 264	1196
-	42	-	-	196	154	42	108	97	-	182	1 050	1197
15	0	4	-	186	171	-	982	217	764	144	2 789	1198
29	15 242	2 478	-	8 445	3 997	3 994	11 263	1 748	8 737	2 858	85 496	1199
-	-	492	-	2 960	1 332	1 247	380	-	-	-	23 362	1200
29	15 242	1 986	-	5 485	2 665	2 747	10 883	1 748	8 737	2 858	62 133	1201
13	9 923	1 425	-	4 058	2 396	1 618	7 708	858	6 586	2 040	44 214	1202
16	5 078	557	-	1 366	268	1 069	2 834	805	1 895	736	16 821	1203
-	241	5	-	61	1	60	341	85	256	81	1 099	1204
-	224	85	-	28	-	28	82	43	39	99	697	1205
-	105	131	-	155	-	155	70	57	13	75	769	1206
-	36	78	-	49	25	24	112	45	65	82	1 004	1207
-	7	5	-	529	-	529	76	76	-	4	926	1208
-	36	181	-	-	-	-	606	10	596	6	2 349	1209
-	77	-	-	52	52	-	461	1	460	-	1 010	1210
-	1 599	-	-	51	51	-	545	98	448	71	3 010	1211
10	599	-	-	-	-	-	287	12	275	1	1 111	1212
-	144	291	-	374	374	-	871	43	828	203	3 902	1213
-	32	-	-	449	101	348	92	92	-	-	1 199	1214
-	49	39	-	190	2	188	58	58	-	5	536	1215
-	1 735	-	-	556	556	-	1 903	35	1 756	-	6 117	1216
-	962	167	-	81	42	20	126	60	29	56	2 090	1217
-	788	14	-	134	134	-	329	57	272	-	2 098	1218
-	2 397	16	-	265	265	0	612	0	609	185	4 946	1219
-	124	124	-	247	166	81	312	62	249	47	2 094	1220
-	-	30	-	109	-	104	52	52	-	57	927	1221
-	735	28	-	-	-	-	239	-	239	-	1 570	1222
3	138	186	-	375	214	140	129	20	-	1 145	4 562	1223
0	90	-	-	273	273	-	454	-	454	-	1 815	1224
-	45	51	-	142	142	-	292	38	254	3	1 481	1225
-	-	1 626	1 626	-	-	-	591	-	-	148	24 558	1226
770	32 306	22 925	18	40 641	24 988	8 532	19 547	14 027	3 491	5 632	400 499	1227
427	22 184	16 333	-	24 700	16 803	3 665	8 139	6 816	513	3 707	272 903	1228
-	3 417	695	- 12	3 489	856	2 251	3 439	2 871	-	765	33 250	1229
343	1 312	2 496	30	7 354	4 590	1 226	3 183	771	2 151	343	50 592	1230
-	5 393	3 401	-	5 098	2 739	1 390	4 786	3 569	827	817	43 754	1231
1 072	153 693	25 687	292	91 366	51 499	35 367	93 658	28 027	53 530	18 288	792 291	1232
-	602	5 555	281	27 690	14 273	12 277	6 354	2 188	224	1	203 060	1233
1 072	153 090	20 132	11	63 676	37 226	23 091	87 304	25 839	53 306	18 287	589 231	1234
1 843	185 999	50 239	1 936	132 007	76 487	43 900	113 795	42 053	57 021	24 068	1 217 348	1235
81	14 690	1 335	8	8 410	4 733	3 335	7 290	2 496	4 281	1 402	67 148	1236
-	-	466	-	2 865	1 931	934	260	-	-	-	17 118	1237
81	14 690	869	8	5 545	2 802	2 401	7 030	2 496	4 281	1 402	50 030	1238
81	11 908	841	8	4 801	2 800	1 661	6 107	2 143	3 713	1 322	43 173	1239
-	2 564	28	-	741	1	737	912	342	568	80	6 567	1240

förderung, Vermessung, Bauordnung.- *) Mitglied einer Verwaltungsgemeinschaft.

Lfd. Nr.	Gemeinden und Gemeindeverbände	Einwohner am 30.6. des Berichtsjahres	Allgemeine Verwaltung			Öffentliche Sicherheit und Ordnung	Schulen	Wissenschaft, Forschung Kulturpflege	Soziale	
			insgesamt	darunter:					insgesamt	Allgemeine Sozialverwaltung 2)
				Hauptverwaltung	Finanzverwaltung					
1241	unter 1000 Einwohnern Einzelergebnisse der Gemeinden mit 3000 und mehr Einwohnern	930	56	6	-	2	-	-	217	-
1242	Affing	5 419	815	417	66	16	222	0	1 851	-
1243	Aichach, St.	21 062	2 575	1 049	656	643	593	549	2 863	-
1244	*Aindling, M.	4 418	171	9	-	14	43	5	1	-
1245	*Dasing	5 568	356	156	-	14	177	-	1 936	-
1246	Friedberg, St.	29 583	4 178	1 115	1 498	503	1 914	581	408	-
1247	Kissing	11 462	1 413	479	350	278	397	117	182	-
1248	*Kühbach, M.	4 238	148	6	-	13	-	-	22	-
1249	Merching	3 156	520	164	147	64	-	62	-	-
1250	*Mering, M.	14 386	306	29	-	52	239	1	2 021	-
1251	*Pöttmes, M.	6 719	214	4	-	21	205	82	1 874	-
1252	Ried	3 089	479	74	198	61	72	-	831	-
1253	Lkr.Augsburg	248 668	37 738	16 722	8 014	10 665	5 708	3 908	37 115	2 408
1254	Kreisverwaltung	248 668	8 867	3 696	2 312	6 484	1 868	757	10 638	2 408
1255	Kreisangehörige Gemeinden davon mit:	248 668	28 871	13 026	5 702	4 181	3 840	3 151	26 477	-
1256	3000 und mehr Einwohnern	212 028	25 412	11 944	5 414	4 063	3 432	2 785	22 974	-
1257	1000 b.u.3000 Einwohnern	33 974	3 276	1 077	288	112	409	366	3 379	-
1258	unter 1000 Einwohnern Einzelergebnisse der Gemeinden mit 3000 und mehr Einwohnern	2 666	183	4	-	7	-	0	124	-
1259	Altenmünster	3 970	780	450	78	10	68	1	996	-
1260	Aystetten	3 021	705	255	87	9	97	7	769	-
1261	Biberbach, M.	3 527	583	263	120	6	75	0	689	-
1262	Bobingen, St.	17 141	1 772	388	691	362	308	266	3	-
1263	Diedorf, M.	10 323	1 046	365	179	216	303	8	1 433	-
1264	Dinkelscherben, M.	6 385	787	337	191	115	-	9	12	-
1265	Fischach, M.	4 704	886	417	163	26	86	6	8	-
1266	Gablingen	4 699	703	268	171	10	145	1	-	-
1267	Gersthofen, St.	22 232	3 399	711	1 333	863	574	477	5 517	-
1268	*Gessertshausen	4 230	145	-	-	17	104	3	835	-
1269	Graben	3 895	606	329	115	3	7	34	1 128	-
1270	*Großaitingen	4 981	223	23	-	7	113	3	624	-
1271	Königsbrunn, St.	27 861	2 987	2 987	-	791	380	1 124	425	-
1272	*Langerringen	3 763	176	-	-	5	67	-	757	-
1273	Langweid a.Lech	8 024	707	705	-	230	279	27	18	-
1274	Meitingen, M.	11 524	1 484	400	525	222	138	88	2 999	-
1275	Neusäß, St.	21 941	2 426	964	623	394	257	230	1 747	-
1276	Schwabmünchen, St.	14 010	1 864	460	709	296	59	231	7	-
1277	Stadtbergen, St.	14 928	2 343	2 337	-	338	92	225	1 555	-
1278	Thierhaupten, M.	3 997	560	111	179	82	114	2	107	-
1279	*Untermeitingen	6 878	208	-	-	3	65	34	2 016	-
1280	*Welden, M.	3 696	165	8	-	8	-	1	-	-
1281	Zusmarshausen, M.	6 298	854	166	251	49	103	6	1 330	-
1282	Lkr.Dillingen a.d.Donau	95 022	12 632	3 844	2 676	3 514	2 747	1 765	14 779	1 400
1283	Kreisverwaltung	95 022	3 414	1 756	742	2 388	1 610	197	3 742	1 400
1284	Kreisangehörige Gemeinden davon mit:	95 022	9 218	2 089	1 934	1 127	1 137	1 568	11 037	-
1285	3000 und mehr Einwohnern	69 971	7 721	1 959	1 934	1 071	896	1 547	7 702	-
1286	1000 b.u.3000 Einwohnern	22 361	1 292	122	-	51	241	20	3 075	-
1287	unter 1000 Einwohnern Einzelergebnisse der Gemeinden mit 3000 und mehr Einwohnern	2 690	204	8	-	5	-	0	259	-
1288	Bissingen, M.	3 622	759	299	267	11	-	4	651	-
1289	Buttenwiesen	5 857	751	408	124	17	173	53	619	-
1290	Dillingen/Donau, GKSt.	18 665	2 822	644	993	733	214	825	2 345	-
1291	*Gundelfingen/Donau, St.	7 797	270	-	-	22	106	277	-	-
1292	*Höchstädt/Donau, St.	6 694	388	7	1	10	-	33	115	-
1293	*Holzheim	3 650	158	19	-	4	-	0	513	-
1294	Lauingen (Donau), St.	10 915	2 023	437	550	253	236	109	1 777	-
1295	*Syrgenstein	3 649	164	21	-	6	-	1	604	-
1296	*Wertingen, St.	9 122	386	124	-	15	167	245	1 078	-

1) Ohne Verwaltungsgemeinschaften.- 2) Ohne Jugendhilfeverwaltung, Lastenausgleichsverwaltung und Versicherungsamt.- 3) Einschl. städtebauliche Planung, Städtebau-

und Gemeindeverbände nach Aufgabenbereichen
1 000 EUR -

Sicherung		Gesundheit, Sport, Erholung		Bau- und Wohnungswesen, Verkehr						Wirtsch. Unternehmen Allgem. Grund- und Sondervermögen	Aufgabenbereiche insgesamt	Lfd. Nr.
darunter:		insgesamt	darunter: Krankenhäuser	insgesamt	darunter:		insgesamt					
Soziale Einrichtungen	Einrichtungen der Jugendhilfe				Bauverwaltung 3)	Straßen, Wege, Brücken		Öffentl. Einrichtungen				
-	217	-	-	3	1	3	11	11	-	-	290	1241
-	1 851	-	-	242	-	242	137	137	-	127	3 410	1242
18	2 845	103	-	794	794	-	2 210	484	1 682	270	10 600	1243
-	1	-	-	2	-	2	400	90	310	8	644	1244
-	1 936	163	-	288	-	288	242	242	-	46	3 222	1245
63	345	151	8	2 489	1 438	717	1 035	395	456	122	11 381	1246
-	182	272	-	481	258	223	467	275	192	209	3 815	1247
-	22	-	-	-	-	-	199	52	147	-	382	1248
-	-	15	-	76	-	76	41	38	-	75	851	1249
-	2 021	97	-	254	254	-	996	107	888	334	4 299	1250
-	1 874	38	-	126	7	113	360	302	38	129	3 049	1251
-	831	2	-	50	50	-	21	21	-	2	1 519	1252
322	26 729	3 611	3	13 440	8 687	4 453	13 325	5 293	7 642	5 207	130 716	1253
-	574	739	-	4 492	2 592	1 734	919	725	-	-	34 764	1254
322	26 154	2 871	3	8 947	6 094	2 719	12 406	4 568	7 642	5 207	95 952	1255
319	22 655	2 553	3	7 895	6 064	1 734	11 218	3 862	7 196	4 895	85 226	1256
3	3 376	291	-	1 028	30	960	1 112	638	445	303	10 275	1257
-	124	28	-	25	-	25	76	68	1	9	451	1258
-	996	-	-	210	2	209	74	74	-	67	2 206	1259
-	769	70	-	173	-	173	33	33	-	19	1 882	1260
-	689	51	-	194	-	161	124	124	-	48	1 771	1261
2	1	469	-	660	660	-	1 566	231	1 262	352	5 757	1262
-	1 433	53	-	285	200	27	696	93	603	263	4 303	1263
-	12	88	-	231	228	4	498	176	322	75	1 815	1264
-	8	288	-	201	201	-	741	350	390	40	2 282	1265
-	-	9	-	409	141	267	33	33	-	62	1 371	1266
7	5 510	7	-	876	876	-	1 032	1 032	-	21	12 766	1267
-	835	0	-	104	-	98	88	69	19	108	1 405	1268
-	1 128	0	-	1	1	-	344	86	258	-	2 124	1269
-	624	-	-	104	-	104	121	68	53	210	1 405	1270
310	115	276	-	503	295	207	286	241	-	1 701	8 472	1271
-	757	-	-	-	-	-	328	55	272	35	1 367	1272
-	18	119	-	215	215	-	153	144	-	518	2 265	1273
-	2 999	231	-	215	215	-	881	208	669	34	6 292	1274
1	1 746	9	-	1 262	1 262	-	1 461	54	1 377	473	8 259	1275
-	7	292	3	689	689	-	1 389	322	1 067	486	5 313	1276
1	1 554	506	-	629	629	-	153	153	-	151	5 990	1277
-	107	-	-	92	92	-	445	67	378	68	1 470	1278
-	2 016	-	-	-	-	-	553	77	476	-	2 880	1279
-	-	85	-	75	-	75	79	30	48	44	456	1280
-	1 330	-	-	769	359	411	142	142	-	121	3 375	1281
7	11 030	1 222	1	5 238	3 765	1 423	7 894	970	6 644	573	50 364	1282
-	-	759	1	2 426	1 308	1 118	259	-	-	-	14 795	1283
7	11 030	463	-	2 812	2 457	305	7 636	970	6 644	573	35 569	1284
7	7 696	424	-	2 639	2 440	155	6 363	919	5 426	521	28 886	1285
-	3 075	39	-	168	17	149	1 168	45	1 121	52	6 106	1286
-	259	0	-	4	0	0	104	6	98	-	578	1287
-	651	-	-	196	42	154	2	2	-	69	1 692	1288
7	613	37	-	216	215	1	502	16	487	30	2 399	1289
-	2 345	36	-	1 360	1 360	-	1 644	198	1 427	189	10 168	1290
-	-	57	-	-	-	-	1 006	315	691	78	1 817	1291
-	115	30	-	127	85	-	733	15	719	4	1 440	1292
-	513	-	-	0	-	0	308	0	308	3	987	1293
-	1 777	107	-	492	492	-	811	-	811	-	5 808	1294
-	604	13	-	99	99	-	8	8	-	10	907	1295
-	1 078	144	-	149	147	0	1 348	365	983	136	3 668	1296

förderung, Vermessung, Bauordnung.- *) Mitglied einer Verwaltungsgemeinschaft.

Lfd. Nr.	Gemeinden und Gemeindeverbände	Einwohner am 30.6. des Berichtsjahres	Allgemeine Verwaltung			Öffentliche Sicherheit und Ordnung	Schulen	Wissenschaft, Forschung Kulturpflege	Soziale	
			insgesamt	darunter:					insgesamt	Allgemeine Sozialverwaltung 2)
				Hauptverwaltung	Finanzverwaltung					
1297	Lkr.Günzburg	124 022	19 672	10 368	2 865	5 536	4 723	2 335	19 964	1 085
1298	Kreisverwaltung	124 022	6 829	6 829	-	3 338	3 002	460	6 538	1 085
1299	Kreisangehörige Gemeinden	124 022	12 843	3 538	2 865	2 198	1 721	1 874	13 426	-
	davon mit:									
1300	3000 und mehr Einwohnern	100 675	11 249	3 465	2 865	2 129	1 690	1 864	11 357	-
1301	1000 b.u.3000 Einwohnern	19 618	1 297	57	-	60	30	7	1 858	-
1302	unter 1000 Einwohnern	3 729	297	17	-	10	1	3	211	-
	Einzelergebnisse der Gemeinden mit 3000 und mehr Einwohnern									
1303	Ursberg	3 245	493	272	39	29	48	2	-	-
1304	Bibertal	4 819	628	249	153	33	85	1	-	-
1305	Burgau, St.	9 697	1 300	485	461	287	102	210	1 235	-
1306	Burtenbach, M.	3 434	539	103	227	11	33	14	450	-
1307	Günzburg, GKSt.	20 383	2 723	861	582	1 118	198	871	1 947	-
1308	*Ichenhausen, St.	8 868	254	-	-	49	210	536	1 846	-
1309	Jettingen-Scheppach, M.	7 009	735	322	165	124	121	4	1 146	-
1310	Kammeltal	3 303	501	108	112	86	75	1	624	-
1311	*Kötz	3 266	190	0	-	10	53	7	-	-
1312	Krumbach(Schwaben), St.	13 026	1 684	531	591	271	318	78	1 418	-
1313	Leipheim, St.	7 067	1 052	364	296	60	124	82	1 748	-
1314	Neuburg a.d.Kammel, M.	3 131	526	130	239	14	53	-	3	-
1315	*Offingen, M.	4 262	189	3	-	13	47	-	16	-
1316	*Thannhausen, St.	6 110	257	21	-	16	108	30	43	-
1317	*Ziemetshausen, M.	3 055	179	15	-	8	116	29	881	-
1318	Lkr.Neu-Ulm	171 742	26 923	10 821	6 502	10 693	12 193	5 080	19 558	1 415
1319	Kreisverwaltung	171 742	8 130	5 231	1 180	3 558	1 874	302	4 582	1 415
1320	Kreisangehörige Gemeinden	171 742	18 793	5 590	5 321	7 135	10 319	4 779	14 976	-
	davon mit:									
1321	3000 und mehr Einwohnern	162 943	17 790	5 154	5 321	7 109	10 200	4 777	13 522	-
1322	1000 b.u.3000 Einwohnern	7 003	879	431	-	23	103	1	1 015	-
1323	unter 1000 Einwohnern	1 796	124	5	-	3	17	-	439	-
	Einzelergebnisse der Gemeinden mit 3000 und mehr Einwohnern									
1324	*Altenstadt, M.	5 066	243	2	-	26	192	7	588	-
1325	Bellenberg	4 506	717	405	89	10	219	23	1 143	-
1326	*Buch, M.	3 930	148	0	-	8	-	1	935	-
1327	Illertissen, St.	17 180	1 893	688	691	565	541	75	1 891	-
1328	Nersingen	9 379	1 403	750	245	17	371	67	48	-
1329	Neu-Ulm, GKSt.	57 390	6 664	1 373	2 451	5 109	1 430	3 386	4 998	-
1330	Elchingen	9 308	1 005	317	300	294	222	33	13	-
1331	*Pfaffenhofen/Roth, M.	7 253	228	49	-	16	50	19	-	-
1332	Senden, St.	22 091	2 539	585	717	375	2 028	826	1 268	-
1333	Vöhringen, St.	13 387	1 569	591	413	389	612	38	1 661	-
1334	Weißenhorn, St.	13 453	1 381	395	415	300	4 534	302	978	-
1335	Lkr.Lindau (Bodensee)	81 475	14 462	4 254	3 470	4 761	3 923	2 974	11 135	2 434
1336	Kreisverwaltung	81 475	2 663	684	594	1 851	1 185	199	4 522	2 434
1337	Kreisangehörige Gemeinden	81 475	11 799	3 569	2 876	2 910	2 737	2 774	6 614	-
	davon mit:									
1338	3000 und mehr Einwohnern	57 984	9 616	2 944	2 749	2 726	2 166	2 759	3 566	-
1339	1000 b.u.3000 Einwohnern	23 491	2 183	625	127	184	571	16	3 047	-
	Einzelergebnisse der Gemeinden mit 3000 und mehr Einwohnern									
1340	Bodolz	3 046	396	76	173	43	80	18	357	-
1341	Heimenkirch, M.	3 588	756	332	206	124	93	2	426	-
1342	Lindau(Bodensee), GKSt.	25 465	4 816	1 182	1 399	1 863	1 304	1 961	905	-
1343	Lindenberg/Allgäu, St.	11 583	1 298	270	421	543	195	756	-	-
1344	Scheidegg, M.	4 259	799	445	149	24	83	3	-	-
1345	Wasserburg (Bodensee)	3 784	476	87	152	112	44	6	550	-
1346	Weiler-Simmerberg, M.	6 259	1 075	551	248	17	368	13	1 328	-
1347	Lkr.Ostallgäu	138 966	20 715	10 913	2 805	4 510	3 184	2 110	23 271	1 705
1348	Kreisverwaltung	138 966	6 011	6 011	-	2 814	952	436	5 246	1 705
1349	Kreisangehörige Gemeinden	138 966	14 704	4 902	2 805	1 696	2 232	1 674	18 025	-
	davon mit:									
1350	3000 und mehr Einwohnern	82 897	10 090	3 819	2 494	1 577	1 517	1 636	11 264	-

1) Ohne Verwaltungsgemeinschaften.- 2) Ohne Jugendhilfeverwaltung, Lastenausgleichsverwaltung und Versicherungsamt.- 3) Einschl. städtebauliche Planung, Städtebau-

und Gemeindeverbände nach Aufgabenbereichen
1 000 EUR -

Sicherung		Gesundheit, Sport, Erholung		Bau- und Wohnungswesen, Verkehr						Wirtsch. Unternehmen Allgem. Grund- und Sondervermögen	Aufgabenbereiche insgesamt	Lfd. Nr.
darunter:		insgesamt	darunter: Krankenhäuser	insgesamt	darunter:		insgesamt					
Soziale Einrichtungen	Einrichtungen der Jugendhilfe				Bauverwaltung 3)	Straßen, Wege, Brücken		Öffentl. Einrichtungen				
-	13 430	1 822	-	5 856	3 936	1 452	8 368	2 471	5 733	1 371	69 646	1297
-	4	288	-	1 363	744	331	-	-	-	-	21 818	1298
-	13 426	1 534	-	4 493	3 192	1 121	8 368	2 471	5 733	1 371	47 828	1299
-	11 357	1 516	-	4 265	3 187	922	7 466	2 335	4 975	1 279	42 815	1300
-	1 858	16	-	219	5	194	798	120	672	42	4 326	1301
-	211	3	-	9	1	5	103	15	86	50	687	1302
-	-	51	-	41	-	20	69	8	49	5	738	1303
-	-	3	-	147	-	147	128	128	-	84	1 109	1304
-	1 235	504	-	604	429	67	405	352	31	189	4 835	1305
-	450	13	-	-	-	-	196	-	196	1	1 257	1306
-	1 947	140	-	1 445	1 445	-	2 269	679	1 513	268	10 980	1307
-	1 846	46	-	83	69	-	620	7	604	8	3 651	1308
-	1 146	74	-	324	221	91	264	192	69	149	2 940	1309
-	624	-	-	162	32	129	60	60	-	105	1 612	1310
-	-	28	-	164	-	164	25	25	-	9	485	1311
-	1 418	142	-	454	454	-	1 736	366	1 371	220	6 321	1312
-	1 748	389	-	617	527	88	571	455	83	219	4 861	1313
-	3	14	-	0	-	0	186	5	181	9	807	1314
-	16	23	-	-	-	-	323	1	322	2	612	1315
-	43	88	-	10	10	-	557	-	557	2	1 111	1316
-	881	-	-	215	-	215	59	59	-	9	1 496	1317
122	14 854	4 946	-	12 371	8 445	2 977	13 622	6 560	6 544	815	106 202	1318
-	-	370	-	1 566	1 221	345	563	9	145	1	20 946	1319
122	14 854	4 577	-	10 805	7 224	2 633	13 059	6 551	6 400	814	85 256	1320
122	13 400	4 573	-	10 674	7 223	2 502	12 657	6 451	6 101	770	82 071	1321
-	1 015	4	-	93	-	93	286	80	202	41	2 444	1322
-	439	-	-	38	0	38	116	20	96	3	741	1323
-	588	-	-	33	1	30	378	19	359	2	1 470	1324
-	1 143	73	-	270	112	148	109	103	-	115	2 678	1325
-	935	19	-	259	-	259	114	114	-	41	1 525	1326
1	1 889	92	-	501	501	-	1 692	37	1 655	-	7 249	1327
-	48	-	-	685	467	218	330	330	-	122	3 042	1328
50	4 947	2 942	-	5 998	3 732	1 331	5 434	4 207	1 138	- 2	35 960	1329
-	13	304	-	866	351	515	370	370	-	114	3 221	1330
-	-	3	-	-	-	-	424	57	368	-	740	1331
71	1 197	898	-	845	845	-	1 174	393	772	-	9 953	1332
-	1 661	78	-	660	658	2	1 409	590	819	208	6 625	1333
-	978	164	-	557	557	-	1 223	232	991	170	9 609	1334
6	6 607	1 292	-	6 565	3 954	2 525	4 423	826	1 634	344	49 878	1335
-	-	275	-	1 245	1 031	214	527	-	79	-	12 467	1336
6	6 607	1 017	-	5 320	2 923	2 311	3 896	826	1 555	344	37 411	1337
4	3 563	778	-	4 620	2 874	1 718	2 675	360	1 069	70	28 976	1338
3	3 045	239	-	700	49	593	1 221	466	486	273	8 435	1339
-	357	-	-	178	72	106	-	-	-	-	1 073	1340
-	426	16	-	366	-	366	9	9	-	8	1 801	1341
4	901	252	-	2 204	2 204	-	610	269	38	37	13 952	1342
-	-	164	-	463	435	-	1 303	73	1 031	23	4 744	1343
-	-	34	-	386	-	386	465	7	-	1	1 795	1344
-	550	280	-	317	162	154	146	-	-	0	1 930	1345
-	1 328	33	-	705	-	705	141	1	-	1	3 681	1346
155	17 893	3 179	37	10 380	3 832	5 515	9 262	2 853	3 815	1 399	78 009	1347
-	24	237	37	3 517	956	2 101	1 719	976	-	-	20 932	1348
155	17 869	2 942	-	6 863	2 876	3 414	7 542	1 876	3 815	1 399	57 077	1349
95	11 169	2 795	-	4 514	2 874	1 092	5 579	1 061	3 045	1 065	40 037	1350

förderung, Vermessung, Bauordnung.- *) Mitglied einer Verwaltungsgemeinschaft.

Lfd. Nr.	Gemeinden und Gemeindeverbände	Einwohner am 30.6. des Berichtsjahres	Allgemeine Verwaltung			Öffentliche Sicherheit und Ordnung	Schulen	Wissenschaft, Forschung Kulturpflege	Soziale	
			insgesamt	darunter:					insgesamt	Allgemeine Sozialverwaltung 2)
				Hauptverwaltung	Finanzverwaltung					
1351	1000 b.u.3000 Einwohnern	52 883	4 345	1 038	311	112	715	38	6 519	-
1352	unter 1000 Einwohnern	3 186	269	44	-	7	-	-	241	-
	Einzelergebnisse der Gemeinden mit 3000 und mehr Einwohnern									
1353	*Biessenhofen	4 069	229	36	-	8	92	4	866	-
1354	*Buchloe, St.	12 842	283	10	7	73	73	66	1 917	-
1355	Füssen, St.	15 506	2 159	535	612	847	440	663	431	-
1356	Germaringen	3 843	597	301	66	6	43	9	8	-
1357	Marktoberdorf, St.	18 507	2 534	1 334	660	322	305	751	5 895	-
1358	Mauerstetten	3 125	544	265	80	4	139	0	23	-
1359	Nesselwang, M.	3 563	605	230	180	10	91	15	14	-
1360	*Obergünzburg, M.	6 400	360	99	5	77	-	5	1 184	-
1361	Pfronten	8 235	1 129	426	348	178	150	81	135	-
1362	Schwangau	3 319	927	274	308	45	84	20	434	-
1363	Halblech	3 488	722	308	229	8	99	22	357	-
1364	Lkr.Unterallgäu	142 045	16 664	5 726	2 111	4 767	2 200	2 095	22 837	1 584
1365	Kreisverwaltung	142 045	4 672	1 634	532	3 248	1 414	230	3 419	1 584
1366	Kreisangehörige Gemeinden davon mit:	142 045	11 992	4 092	1 579	1 519	786	1 865	19 418	-
1367	3000 und mehr Einwohnern	76 952	7 222	3 214	1 427	1 335	472	1 809	9 848	-
1368	1000 b.u.3000 Einwohnern	60 627	4 389	821	151	144	314	48	9 195	-
1369	unter 1000 Einwohnern	4 466	381	56	-	40	-	8	376	-
	Einzelergebnisse der Gemeinden mit 3000 und mehr Einwohnern									
1370	*Babenhausen, M.	5 611	286	63	-	39	-	22	1 490	-
1371	Bad Wörishofen, St.	15 818	1 536	1 531	-	642	95	415	1 512	-
1372	Buxheim	3 162	485	191	99	54	116	1	736	-
1373	*Erkheim, M.	3 043	186	31	-	12	-	2	518	-
1374	Ettringen	3 420	499	150	182	9	-	2	653	-
1375	*Bad Grönenbach, M.	5 536	230	36	-	6	-	3	-	-
1376	*Legau, M.	3 242	200	-	-	4	-	-	733	-
1377	Markt Rettenbach, M.	3 784	358	51	134	36	53	13	14	-
1378	Mindelheim, St.	14 869	2 428	1 024	858	501	4	1 025	1 739	-
1379	*Ottobeuren, M.	8 274	304	2	-	10	-	15	1	-
1380	*Türkheim, M.	7 176	265	-	22	18	129	233	1 830	-
1381	Tussenhausen, M.	3 017	445	135	133	3	75	79	623	-
1382	Lkr.Donau-Ries	133 026	22 959	9 442	3 543	5 508	2 838	3 545	19 637	4 495
1383	Kreisverwaltung	133 026	5 830	1 863	900	2 845	1 168	164	5 417	4 495
1384	Kreisangehörige Gemeinden davon mit:	133 026	17 128	7 579	2 642	2 663	1 670	3 381	14 221	-
1385	3000 und mehr Einwohnern	90 101	12 931	6 789	2 069	2 543	1 377	3 344	8 999	-
1386	1000 b.u.3000 Einwohnern	36 177	3 711	754	573	106	285	29	4 531	-
1387	unter 1000 Einwohnern	6 748	486	36	-	14	8	8	690	-
	Einzelergebnisse der Gemeinden mit 3000 und mehr Einwohnern									
1388	Asbach-Bäumenheim	4 665	894	343	175	169	-	84	417	-
1389	Donauwörth, GKSt.	19 747	4 337	4 325	-	1 115	174	1 438	765	-
1390	Harburg (Schwabens), St.	5 477	910	269	266	175	217	44	575	-
1391	Kaisheim, M.	3 790	611	143	146	105	244	9	688	-
1392	Mertingen	4 007	802	439	142	10	115	33	1 722	-
1393	*Monheim, St.	5 032	271	38	-	18	-	0	889	-
1394	Nördlingen, GKSt.	20 237	3 187	663	1 251	836	418	1 255	1 153	-
1395	*Oettingen i.Bay., St.	5 134	402	125	-	19	-	192	1	-
1396	*Rain, St.	8 959	303	68	-	20	-	233	1 376	-
1397	Tapfheim	3 918	653	304	82	61	210	43	648	-
1398	*Wallerstein, M.	3 338	229	30	-	4	-	-	764	-
1399	*Wemding, St.	5 797	331	42	8	10	-	14	2	-
1400	Lkr.Oberallgäu	154 069	24 830	8 826	6 014	7 857	5 709	1 898	22 948	1 754
1401	Kreisverwaltung	154 069	3 906	1 760	646	4 141	847	427	7 748	1 754
1402	Kreisangehörige Gemeinden davon mit:	154 069	20 924	7 067	5 369	3 716	4 862	1 471	15 199	-
1403	3000 und mehr Einwohnern	140 279	18 999	6 490	5 037	3 567	4 690	1 416	14 053	-
1404	1000 b.u.3000 Einwohnern	12 465	1 773	564	332	141	171	55	1 007	-
1405	unter 1000 Einwohnern	1 325	152	13	-	8	-	-	140	-

1) Ohne Verwaltungsgemeinschaften.- 2) Ohne Jugendhilfeverwaltung, Lastenausgleichsverwaltung und Versicherungsamt.- 3) Einschl. städtebauliche Planung, Städtebau-

und Gemeindeverbände nach Aufgabenbereichen
1 000 EUR -

Sicherung		Gesundheit, Sport, Erholung		Bau- und Wohnungswesen, Verkehr						Wirtsch. Unternehmen Allgem. Grund- und Sondervermögen	Aufgabenbereiche insgesamt	Lfd. Nr.
darunter:		insgesamt	darunter: Krankenhäuser	insgesamt	darunter:		insgesamt					
Soziale Einrichtungen	Einrichtungen der Jugendhilfe				Bauverwaltung 3)	Straßen, Wege, Brücken		Öffentl. Einrichtungen				
60	6 459	146	-	2 199	2	2 172	1 898	750	769	291	16 262	1351
-	241	1	-	151	-	151	65	65	-	43	777	1352
6	860	80	-	96	1	75	105	101	-	66	1 547	1353
-	1 917	148	-	230	230	-	1 766	398	1 368	316	4 873	1354
14	417	1 121	-	1 754	998	468	556	218	307	205	8 177	1355
8	-	-	-	59	1	33	24	24	-	1	748	1356
-	5 895	529	-	936	936	-	425	0	319	-	11 697	1357
-	23	13	-	72	0	71	76	47	15	15	884	1358
-	14	21	-	258	155	100	152	30	38	64	1 230	1359
67	1 117	60	-	124	124	-	292	34	258	37	2 137	1360
-	135	804	-	754	342	200	887	171	107	317	4 434	1361
-	434	-	-	96	87	8	1 124	15	634	21	2 751	1362
-	357	19	-	136	-	136	172	23	-	23	1 559	1363
268	19 150	2 927	243	6 746	2 027	4 369	7 527	3 281	3 234	2 985	68 748	1364
-	-	998	243	3 336	1 514	1 768	715	478	-	-	18 031	1365
268	19 150	1 929	-	3 410	513	2 601	6 812	2 803	3 234	2 985	50 717	1366
248	9 600	1 448	-	1 993	508	1 230	4 364	1 847	1 754	2 592	31 084	1367
20	9 175	426	-	1 415	4	1 371	2 091	687	1 391	369	18 391	1368
-	376	55	-	2	1	1	357	269	88	24	1 242	1369
11	1 478	198	-	58	58	-	464	222	242	5	2 562	1370
136	1 375	232	-	-	-	-	288	288	-	1 900	6 619	1371
-	736	72	-	59	-	55	99	47	52	55	1 676	1372
76	441	-	-	-	-	-	271	25	245	6	994	1373
-	653	62	-	7	-	7	272	113	159	19	1 523	1374
-	-	2	-	469	1	468	198	2	-	-	908	1375
-	733	33	-	215	-	215	20	20	-	12	1 216	1376
-	14	-	-	54	-	50	135	109	23	49	713	1377
24	1 716	659	-	643	288	128	1 225	741	372	267	8 493	1378
-	1	83	-	247	-	244	591	100	40	61	1 310	1379
-	1 830	91	-	174	161	13	741	120	621	165	3 646	1380
-	623	17	-	67	-	49	60	60	-	55	1 422	1381
20	14 201	3 331	-	9 962	5 529	4 261	10 547	2 195	6 152	1 225	79 552	1382
-	-	957	-	3 362	1 344	2 018	978	-	-	-	20 721	1383
20	14 201	2 374	-	6 600	4 186	2 243	9 569	2 195	6 152	1 225	58 831	1384
16	8 983	2 186	-	5 384	4 142	1 088	7 822	1 635	4 966	1 039	45 626	1385
3	4 528	150	-	1 086	43	1 030	1 406	464	942	127	11 432	1386
-	690	38	-	130	1	124	340	96	244	59	1 773	1387
5	411	341	-	202	171	25	218	119	98	86	2 411	1388
-	765	801	-	1 478	1 361	1	1 029	390	-	58	11 195	1389
-	575	70	-	159	152	5	568	88	480	21	2 740	1390
-	688	-	-	181	179	2	332	120	211	9	2 179	1391
-	1 722	7	-	-	-	-	605	4	601	-	3 294	1392
-	889	201	-	234	232	0	688	319	367	190	2 491	1393
-	1 153	573	-	1 317	1 308	6	2 221	30	1 964	106	11 066	1394
-	1	56	-	201	193	6	827	130	557	93	1 792	1395
-	1 376	5	-	1 164	217	945	339	280	-	244	3 685	1396
11	637	4	-	231	142	68	164	122	13	4	2 018	1397
-	764	53	-	30	-	30	174	21	153	-	1 252	1398
-	2	76	-	187	187	-	656	12	522	227	1 503	1399
91	15 109	2 020	-	12 399	6 591	5 057	11 400	1 083	7 852	2 968	92 028	1400
-	-	466	-	3 519	1 631	1 714	413	-	-	-	21 467	1401
91	15 109	1 555	-	8 880	4 959	3 343	10 987	1 083	7 852	2 968	70 561	1402
91	13 962	1 164	-	8 603	4 959	3 206	10 095	991	7 503	2 797	65 385	1403
-	1 007	215	-	226	-	118	669	73	326	165	4 420	1404
-	140	176	-	51	-	18	224	19	22	7	756	1405

förderung, Vermessung, Bauordnung.- *) Mitglied einer Verwaltungsgemeinschaft.

Lfd. Nr.	Gemeinden und Gemeindeverbände	Einwohner am 30.6. des Berichtsjahres	Allgemeine Verwaltung			Öffentliche Sicherheit und Ordnung	Schulen	Wissenschaft, Forschung Kulturpflege	Soziale	
			insgesamt	darunter:					insgesamt	Allgemeine Sozialverwaltung 2)
				Hauptverwaltung	Finanzverwaltung					
Einzelergebnisse der Gemeinden mit 3000 und mehr Einwohnern										
1406	Altusried, M.	10 054	920	220	286	262	686	25	629	-
1407	Blaichach	5 791	765	278	182	199	7	22	41	-
1408	Buchenberg, M.	4 085	694	-	-	8	122	9	-	-
1409	Burgberg i.Allgäu	3 246	524	218	135	86	138	-	14	-
1410	Dietmannsried, M.	8 024	964	498	230	9	-	17	1 196	-
1411	Durach	7 176	967	394	350	205	166	-	526	-
1412	*Fischen i.Allgäu	3 170	194	8	-	13	-	5	8	-
1413	Haldenwang	3 822	645	366	152	8	163	6	1 100	-
1414	Bad Hindelang, M.	5 048	1 018	490	302	27	59	103	712	-
1415	Immenstadt/Allgäu, St.	14 219	1 715	541	531	697	658	107	1 358	-
1416	Lauben	3 487	653	184	205	74	124	12	3	-
1417	Oy-Mittelberg	4 594	489	112	162	93	198	-	554	-
1418	Oberstaufen, M.	7 684	1 461	433	325	303	-	48	340	-
1419	Oberstdorf, M.	9 715	1 702	535	586	509	260	557	765	-
1420	Rettenberg	4 477	491	67	191	58	153	6	896	-
1421	Sonthofen, St.	21 534	2 661	934	691	820	979	486	1 717	-
1422	Sulzberg, M.	4 805	699	264	181	69	203	3	656	-
1423	Waltenhofen	9 082	1 423	536	351	113	367	-	1 539	-
1424	*Weitnau, M.	5 225	201	-	-	9	268	5	796	-
1425	Wiggensbach, M.	5 041	811	414	179	4	139	5	1 203	-
Landessummen										
1426	Bezirksverwaltungen	12 976 491	53 581	20 665	5 527	130	61 856	15 650	88 534	88 193
1427	Kreisfreie Städte	3 834 338	1 091 042	428 207	89 920	477 567	800 744	245 801	915 183	167 066
1428	Landkreise und ihre Gemeinden	9 142 153	1 552 916	743 712	291 040	365 310	286 315	194 437	1 147 756	123 040
1429	Kreisverwaltungen	9 142 153	361 513	219 333	39 914	193 993	109 895	40 407	374 472	123 040
1430	Kreisangehörige Gemeinden	9 142 153	1 191 403	524 379	251 125	171 317	176 420	154 030	773 283	-
1431	Gemeinden/Gv insgesamt	12 976 491	2 697 538	1 192 585	386 488	843 007	1 148 916	455 888	2 151 472	378 299

1) Ohne Verwaltungsgemeinschaften.- 2) Ohne Jugendhilfeverwaltung, Lastenausgleichsverwaltung und Versicherungsamt.- 3) Einschl. städtebauliche Planung, Städtebau-

und Gemeindeverbände nach Aufgabenbereichen
1 000 EUR -

Sicherung		Gesundheit, Sport, Erholung		Bau- und Wohnungswesen, Verkehr						Wirtsch. Unternehmen Allgem. Grund- und Sondervermögen	Aufgabenbereiche insgesamt	Lfd. Nr.
darunter:		insgesamt	darunter: Krankenhäuser	insgesamt	darunter:		insgesamt					
Soziale Einrichtungen	Einrichtungen der Jugendhilfe				Bauverwaltung 3)	Straßen, Wege, Brücken		Öffentl. Einrichtungen				
-	629	248	-	901	430	341	116	7	-	91	3 879	1406
-	41	-	-	201	201	-	858	13	696	118	2 211	1407
-	-	3	-	-	-	-	396	2	348	-	1 232	1408
-	14	19	-	212	-	212	135	1	-	4	1 132	1409
-	1 196	28	-	780	251	530	21	21	-	41	3 057	1410
-	526	2	-	225	225	-	474	68	406	148	2 713	1411
-	8	243	-	170	-	55	182	31	22	34	848	1412
-	1 100	62	-	188	-	188	2	2	-	-	2 175	1413
-	712	-	-	198	198	-	655	8	647	1 058	3 829	1414
44	1 314	73	-	941	941	-	2 187	117	1 827	230	7 967	1415
-	3	33	-	221	75	145	11	9	2	88	1 219	1416
-	554	15	-	348	159	70	309	57	0	79	2 085	1417
-	340	-	-	413	413	-	1 390	346	1 044	340	4 295	1418
-	765	-	-	562	562	-	-	-	-	24	4 379	1419
-	896	29	-	347	100	247	193	3	-	64	2 238	1420
-	1 717	233	-	1 342	1 342	-	2 574	217	2 150	-	10 813	1421
-	656	8	-	415	62	354	3	3	-	1	2 056	1422
47	1 492	117	-	1 028	-	1 028	103	11	2	182	4 873	1423
-	796	6	-	-	-	-	376	8	360	122	1 785	1424
-	1 203	45	-	112	-	38	110	69	-	170	2 599	1425
-	341	16 784	16 010	4 165	4 165	-	4 321	-	2	443	245 463	1426
38 168	489 541	178 252	7 868	449 030	255 200	86 168	160 113	88 318	38 315	27 901	4 345 632	1427
13 596	770 360	176 628	5 050	646 692	320 731	300 843	652 377	198 238	380 430	124 680	5 147 111	1428
2 819	7 857	44 298	1 892	204 952	95 210	100 960	74 777	40 496	3 143	2 158	1 406 466	1429
10 776	762 503	132 330	3 158	441 741	225 521	199 884	577 600	157 742	377 287	122 522	3 740 645	1430
51 764	1 260 243	371 664	28 928	1 099 887	580 096	387 011	816 810	286 556	418 746	153 025	9 738 206	1431

förderung, Vermessung, Bauordnung.- *) Mitglied einer Verwaltungsgemeinschaft.

Tab. 2.21 Personalausgaben der Gemeinden 1)
- Beträge in

Lfd. Nr.	Gemeinden und Gemeindeverbände	Einwohner am 30.6. des Berichtsjahres	Allgemeine Verwaltung			Öffentliche Sicherheit und Ordnung	Schulen	Wissenschaft, Forschung Kulturpflege	Soziale	
			insgesamt	darunter:					insgesamt	Allgemeine Sozialverwaltung 2)
				Hauptverwaltung	Finanzverwaltung					
Reg.Bez. Oberbayern										
1	Bezirksverwaltung	4 652 832	3,27	1,39	0,29	0,03	2,24	0,89	5,90	5,90
2	Kreisfreie Städte	1 667 738	343,34	46,61	25,92	129,32	260,39	56,16	309,25	61,56
3	Ingolstadt	134 529	183,68	113,98	28,16	119,93	69,26	133,92	193,65	28,35
4	München, Landeshauptstadt	1 470 351	365,24	35,15	26,83	130,44	284,86	49,46	326,87	66,21
5	Rosenheim	62 858	172,65	170,67	-	123,28	97,06	46,55	144,51	23,86
6	Landkreise und ihre Gemeinden	2 985 094	178,77	91,18	33,15	45,10	28,56	20,76	141,18	15,12
7	Kreisverwaltungen	2 985 094	40,78	23,55	4,36	22,17	10,05	2,34	42,82	15,12
8	Kreisangehörige Gemeinden	2 985 094	137,98	67,63	28,78	22,94	18,52	18,42	98,35	-
9	Reg.Bez. Oberbayern zusammen	4 652 832	241,03	76,60	30,85	75,32	113,90	34,34	207,32	37,67
10	Lkr.Altötting	109 968	136,22	43,25	33,89	50,74	48,83	22,32	72,34	17,96
11	Kreisverwaltung	109 968	33,26	8,50	6,22	26,99	19,87	2,38	64,10	17,96
12	Kreisangehörige Gemeinden davon mit:	109 968	102,95	34,75	27,67	23,75	28,97	19,94	8,24	-
13	3000 und mehr Einwohnern	83 732	113,29	39,93	33,42	28,72	35,46	25,98	8,67	-
14	1000 b.u.3000 Einwohnern	24 333	69,51	19,43	10,08	8,39	8,90	0,69	7,42	-
15	unter 1000 Einwohnern	1 903	75,83	2,69	-	1,64	-	-	-	-
Einzelergebnisse der Gemeinden mit 3000 und mehr Einwohnern										
16	Altötting, St.	12 864	132,41	37,15	36,56	20,23	30,74	10,60	6,01	-
17	Burghausen, St.	18 568	114,85	54,12	33,50	58,08	39,01	82,83	19,62	-
18	Burgkirchen a.d.Alz	10 413	108,15	35,59	26,84	26,71	7,11	19,08	8,68	-
19	*Emmerting	4 166	26,90	-	-	3,05	17,82	1,66	5,46	-
20	Garching a.d.Alz	8 585	114,41	40,16	32,85	14,93	30,87	5,16	0,25	-
21	Neuötting, St.	8 664	128,85	43,78	41,92	26,08	72,15	17,70	6,55	-
22	Töging a.Inn, St.	9 288	125,87	41,46	42,73	33,51	38,63	6,10	10,13	-
23	Tüßling, M.	3 272	130,75	55,90	31,26	0,96	59,40	0,06	-	-
24	*Unterneckirchen	3 116	25,38	0,23	-	0,30	34,64	1,92	-	-
25	Winhöring	4 796	132,91	41,17	58,77	21,97	31,15	7,31	3,77	-
26	Lkr.Berchtesgadener Land	104 850	191,25	77,33	43,95	54,71	44,72	24,37	157,33	17,21
27	Kreisverwaltung	104 850	40,91	16,18	5,30	28,76	19,23	2,98	44,65	17,21
28	Kreisangehörige Gemeinden davon mit:	104 850	150,35	61,14	38,66	25,95	25,50	21,38	112,68	-
29	3000 und mehr Einwohnern	100 056	144,00	57,49	36,44	26,94	26,46	22,39	114,77	-
30	1000 b.u.3000 Einwohnern	4 794	282,91	137,35	84,95	5,45	5,39	0,42	68,90	-
Einzelergebnisse der Gemeinden mit 3000 und mehr Einwohnern										
31	Ainring	9 737	90,20	23,42	39,55	20,34	32,76	3,37	76,92	-
32	Anger	4 494	101,70	36,40	31,69	6,04	18,87	0,83	72,76	-
33	Bad Reichenhall, GKSt.	17 847	193,56	44,16	48,31	53,55	20,30	79,80	103,98	-
34	Bayerisch Gmain	3 054	92,36	92,36	-	2,71	1,67	-	7,63	-
35	Berchtesgaden, M.	7 821	168,83	57,39	55,63	40,13	19,79	19,14	163,74	-
36	Bischofswiesen	7 451	130,82	27,88	64,27	17,22	63,49	1,26	99,90	-
37	Freilassing, St.	16 668	125,94	29,73	34,17	32,59	30,85	32,90	117,55	-
38	Laufen, St.	7 133	185,17	110,86	25,50	5,44	14,86	3,00	104,12	-
39	Piding	5 469	141,44	60,50	34,69	1,20	-	1,47	116,07	-
40	Saaldorf-Surheim	5 495	160,87	105,61	19,34	4,20	38,64	0,22	285,76	-
41	Schönau a.Königssee	5 582	168,18	74,17	52,78	10,30	21,98	7,15	240,06	-
42	Teisendorf, M.	9 305	110,09	109,88	-	42,42	31,53	0,13	27,58	-
43	Lkr.Bad Tölz-Wolfratshausen	126 266	167,75	76,63	36,01	45,62	18,88	20,13	135,60	26,16
44	Kreisverwaltung	126 266	37,84	15,39	4,16	23,46	7,32	0,18	53,12	26,16
45	Kreisangehörige Gemeinden davon mit:	126 266	129,91	61,24	31,85	22,16	11,56	19,95	82,49	-
46	3000 und mehr Einwohnern	116 681	134,67	64,64	34,46	23,73	12,15	21,49	72,88	-
47	1000 b.u.3000 Einwohnern	8 726	50,87	-	-	2,92	1,44	1,38	197,94	-
48	unter 1000 Einwohnern	859	287,31	220,37	-	5,21	34,60	-	214,22	-
Einzelergebnisse der Gemeinden mit 3000 und mehr Einwohnern										

1) Ohne Verwaltungsgemeinschaften.- 2) Ohne Jugendhilfeverwaltung, Lastenausgleichsverwaltung und Versicherungsamt.- 3) Einschl. städtebauliche Planung, Städtebau-

und Gemeindeverbände nach Aufgabenbereichen
EUR je Einwohner -

Sicherung		Gesundheit, Sport, Erholung		Bau- und Wohnungswesen, Verkehr			Öffentliche Einrichtungen, Wirtschaftsförderung			Wirtsch. Unternehmen Allgem. Grund- und Sondervermögen	Aufgabenbereiche insgesamt	Lfd. Nr.
darunter:		insgesamt	darunter: Krankenhäuser	insgesamt	darunter:		insgesamt	darunter:				
Soziale Einrichtungen	Einrichtungen der Jugendhilfe				Bauverwaltung 3)	Straßen, Wege, Brücken		Öffentl. Einrichtungen	Hilfsbetriebe d. Verwalt.			
-	-	1,34	1,34	0,32	0,32	-	0,15	-	-	0,00	14,15	1
17,71	185,80	48,32	0,06	142,54	75,29	20,98	21,09	12,59	0,56	5,62	1 316,03	2
3,85	83,80	75,18	0,77	126,57	100,69	23,49	14,44	7,45	6,99	8,48	925,10	3
19,55	200,78	47,38	-	146,14	72,96	21,64	21,95	13,33	-	5,59	1 377,93	4
4,17	53,63	12,72	-	92,43	75,49	-	15,45	6,37	-	0,01	704,67	5
1,85	97,97	17,03	1,07	67,26	40,12	24,67	65,29	20,11	39,00	12,44	576,39	6
0,19	1,28	4,02	0,05	17,81	9,88	7,17	6,84	4,80	0,29	0,13	146,95	7
1,66	96,69	13,01	1,03	49,45	30,24	17,50	58,45	15,30	38,72	12,31	429,44	8
7,53	129,45	29,58	2,05	94,57	53,05	23,34	49,60	17,41	25,23	9,99	855,65	9
1,55	6,79	21,40	-	82,77	39,98	37,97	69,46	27,14	36,36	13,98	518,06	10
0,00	0,09	9,11	-	27,63	12,43	14,11	7,40	5,13	-	-	190,74	11
1,55	6,69	12,29	-	55,14	27,55	23,86	62,06	22,01	36,36	13,98	327,32	12
2,03	6,64	15,64	-	60,90	34,62	21,39	78,19	27,41	46,20	12,27	379,12	13
-	7,42	1,60	-	39,31	5,39	33,93	11,45	5,13	5,35	13,50	160,78	14
-	-	1,24	-	3,61	-	3,61	-	-	-	95,02	177,34	15
-	6,01	11,32	-	59,04	57,76	1,29	140,15	55,55	67,72	14,72	425,23	16
9,07	10,56	25,12	-	82,32	47,71	25,40	61,31	16,60	42,07	1,95	485,10	17
0,18	8,51	3,96	-	42,11	26,94	9,63	170,34	22,17	148,18	6,74	392,88	18
-	5,46	-	-	58,56	-	58,56	-	-	-	-	113,45	19
-	0,25	22,81	-	60,97	14,15	46,82	31,75	30,83	0,92	35,36	316,50	20
-	6,55	13,26	-	70,27	36,93	20,69	56,19	27,97	14,77	21,92	412,98	21
-	10,13	32,57	-	63,43	37,27	18,44	66,48	49,75	16,73	15,23	391,95	22
-	-	6,72	-	16,86	16,86	-	58,45	19,02	39,42	4,99	278,21	23
-	-	-	-	66,19	-	66,19	-	-	-	7,99	136,42	24
0,03	3,74	4,45	-	30,53	30,53	-	54,94	2,20	52,74	11,63	298,67	25
0,55	112,67	25,44	-	76,59	40,89	34,62	70,02	30,17	31,57	34,76	679,20	26
0,54	-	3,53	-	12,50	8,37	4,13	6,02	4,34	-	0,82	159,39	27
0,01	112,67	21,91	-	64,09	32,52	30,49	64,00	25,82	31,57	33,94	519,81	28
0,01	114,77	22,74	-	63,79	34,08	28,58	65,59	26,24	33,08	29,60	516,27	29
-	68,90	4,67	-	70,34	-	70,34	30,95	17,10	-	124,63	593,66	30
0,04	76,88	33,62	-	95,82	52,07	43,75	6,06	6,06	-	-	359,09	31
-	72,76	11,49	-	66,85	-	66,85	11,54	3,00	-	-	290,09	32
-	103,98	47,99	-	61,82	61,82	-	140,71	37,68	103,03	-	701,70	33
-	7,63	1,04	-	1,20	-	1,20	3,82	2,70	-	-	110,43	34
-	163,74	25,91	-	88,92	37,49	40,07	171,30	73,69	67,54	81,61	779,36	35
-	99,90	1,97	-	109,66	41,94	67,72	44,05	18,69	-	57,37	525,76	36
-	117,55	36,56	-	38,61	37,22	-	77,51	19,98	56,55	-	492,50	37
-	104,12	15,43	-	79,15	25,51	53,64	64,04	59,39	-	17,12	488,34	38
-	116,07	-	-	54,44	-	54,44	19,64	10,25	-	18,32	352,59	39
-	285,76	-	-	73,12	-	73,12	4,21	2,03	-	-	567,03	40
0,08	239,98	7,72	-	41,06	-	41,06	9,33	9,30	-	215,77	721,55	41
-	27,58	6,12	-	42,24	42,10	-	35,36	30,19	-	50,38	345,86	42
2,20	80,32	16,04	3,46	47,82	33,65	10,77	62,89	10,50	34,47	8,56	523,29	43
0,03	-	2,76	-	16,15	11,23	3,38	4,34	-	-	-	145,16	44
2,17	80,32	13,27	3,46	31,67	22,42	7,39	58,55	10,50	34,47	8,56	378,13	45
2,35	70,53	13,76	3,75	33,81	24,26	7,53	61,73	11,13	36,10	8,87	383,09	46
-	197,94	8,00	-	6,19	-	6,19	17,50	2,44	12,61	5,04	291,29	47
-	214,22	-	-	-	-	-	43,74	5,54	35,36	1,73	586,80	48

förderung, Vermessung, Bauordnung.- *) Mitglied einer Verwaltungsgemeinschaft.

Lfd. Nr.	Gemeinden und Gemeindeverbände	Einwohner am 30.6. des Berichtsjahres	Allgemeine Verwaltung			Öffentliche Sicherheit und Ordnung	Schulen	Wissenschaft, Forschung Kulturpflege	Soziale	
			insgesamt	darunter:					insgesamt	Allgemeine Sozialverwaltung 2)
				Hauptverwaltung	Finanzverwaltung					
49	Bad Heilbrunn	3 998	145,03	61,93	23,98	15,56	21,54	1,16	-	-
50	Bad Tölz, St.	18 660	150,25	43,27	69,25	28,16	10,12	31,12	13,99	-
51	*Benediktbeuern	3 603	54,52	-	-	1,91	-	-	125,43	-
52	Dietramszell	5 427	117,59	43,80	34,26	23,72	0,00	7,57	170,85	-
53	Egling	5 493	111,98	57,70	18,50	22,79	9,21	0,71	143,42	-
54	Eurasburg	4 325	176,04	65,07	57,93	32,46	34,60	1,72	146,60	-
55	Gaifßach	3 153	174,52	75,43	33,16	1,48	36,33	-	204,58	-
56	Geretsried, St.	24 674	153,32	152,53	-	28,70	6,68	21,27	8,07	-
57	Icking	3 705	161,65	67,48	48,19	21,54	11,38	0,35	141,62	-
58	*Kochel a.See	4 141	47,21	-	5,07	4,95	12,38	-	115,91	-
59	Königsdorf	3 069	154,15	55,27	56,50	9,97	30,23	-	198,66	-
60	Lenggries	9 972	113,95	38,88	39,98	13,58	11,21	8,73	165,10	-
61	Münsing	4 307	154,56	55,09	60,22	22,76	23,22	0,44	83,92	-
62	Wackersberg	3 491	109,77	29,55	34,97	18,21	7,12	-	70,75	-
63	Wolfratshausen, St.	18 663	124,98	26,92	44,87	34,22	12,86	67,22	39,04	-
64	Lkr.Dachau	151 843	153,75	55,98	37,13	44,62	16,57	10,96	177,74	15,12
65	Kreisverwaltung	151 843	31,66	11,83	3,41	18,57	6,29	2,09	38,27	15,12
66	Kreisangehörige Gemeinden davon mit:	151 843	122,08	44,15	33,72	26,05	10,28	8,87	139,46	-
67	3000 und mehr Einwohnern	146 853	120,61	44,24	32,86	26,26	10,63	9,16	129,48	-
68	1000 b.u.3000 Einwohnern	4 990	165,41	41,41	59,29	19,86	-	0,54	433,13	-
	Einzelergebnisse der Gemeinden mit 3000 und mehr Einwohnern									
69	Altomünster, M.	7 860	101,57	38,15	27,38	18,52	-	4,97	123,00	-
70	Bergkirchen	7 810	133,62	44,15	41,42	18,20	31,03	-	285,52	-
71	Dachau, GKSt.	47 042	116,77	31,19	32,33	39,44	6,44	18,19	127,94	-
72	Erdweg	5 902	153,39	76,88	35,66	18,93	-	2,67	195,42	-
73	Haimhausen	5 558	186,66	93,55	55,45	31,10	45,94	2,30	205,98	-
74	Hebertshausen	5 603	137,45	60,40	46,83	18,83	-	5,12	212,27	-
75	Karlsfeld	21 004	85,65	29,29	21,49	27,44	9,38	13,35	126,39	-
76	Markt Indersdorf, M.	10 199	104,57	48,40	23,97	11,38	2,28	3,43	197,92	-
77	Odelzhausen	5 080	138,38	31,81	45,01	15,47	-	-	290,94	-
78	Petershausen	6 508	102,76	39,97	34,95	25,18	8,13	3,65	-	-
79	Röhrmoos	6 462	105,34	42,14	30,95	22,10	34,88	0,82	1,71	-
80	Schwabhausen	6 473	125,08	39,31	43,03	13,03	22,95	2,94	9,88	-
81	Hilgertshausen-Tandern	3 346	135,56	65,64	20,00	15,49	21,40	-	23,71	-
82	Vierkirchen	4 575	187,82	102,22	39,30	14,50	7,47	6,36	-	-
83	Weichs	3 431	181,80	95,70	31,15	12,64	2,09	-	1,86	-
84	Lkr.Ebersberg	140 027	157,87	91,52	27,78	42,40	28,89	15,55	64,82	8,60
85	Kreisverwaltung	140 027	46,65	46,65	-	18,51	11,88	4,96	42,81	8,60
86	Kreisangehörige Gemeinden davon mit:	140 027	111,22	44,87	27,78	23,88	17,00	10,59	22,01	-
87	3000 und mehr Einwohnern	127 988	116,03	47,11	30,40	25,92	17,26	11,33	16,80	-
88	1000 b.u.3000 Einwohnern	12 039	60,06	21,12	-	2,19	14,21	2,67	77,35	-
	Einzelergebnisse der Gemeinden mit 3000 und mehr Einwohnern									
89	Anzing	4 304	146,95	49,86	41,63	23,95	47,81	1,70	2,54	-
90	*Aßling	4 522	73,84	73,63	-	2,64	13,14	4,03	58,92	-
91	Ebersberg, St.	12 159	126,43	52,47	31,11	35,98	37,67	24,83	15,29	-
92	Forstinning	3 738	160,96	77,72	35,71	7,89	18,53	-	29,94	-
93	*Glonn, M.	5 152	38,72	1,80	-	2,99	0,30	4,67	-	-
94	Grafring b.München, St.	13 557	96,51	26,05	34,49	28,00	30,93	15,78	14,29	-
95	Hohenlinden	3 153	153,78	83,78	32,52	34,49	57,04	1,77	100,75	-
96	Kirchseeon, M.	10 504	134,43	68,52	32,52	33,87	17,33	10,05	2,56	-
97	Markt Schwaben, M.	13 470	91,39	34,24	20,33	36,14	6,49	3,90	17,44	-
98	Vaterstetten	23 035	118,64	47,71	40,36	17,88	10,59	26,61	11,39	-
99	Pliening	5 470	151,75	62,27	44,31	36,93	11,11	-	-	-
100	Poing	15 547	116,33	45,29	19,88	29,44	5,38	6,63	25,38	-
101	Steinhöring	4 073	163,72	70,08	40,10	14,84	18,97	1,25	4,86	-
102	Zorneding	9 304	115,13	34,01	39,69	27,69	8,71	-	13,45	-
103	Lkr.Eichstätt	131 370	162,41	69,41	31,91	30,90	35,01	8,79	136,39	14,72
104	Kreisverwaltung	131 370	32,50	6,11	7,08	17,60	5,59	2,91	37,99	14,72
105	Kreisangehörige Gemeinden davon mit:	131 370	129,91	63,31	24,83	13,30	29,42	5,88	98,40	-

1) Ohne Verwaltungsgemeinschaften.- 2) Ohne Jugendhilfeverwaltung, Lastenausgleichsverwaltung und Versicherungsamt.- 3) Einschl. städtebauliche Planung, Städtebau-

und Gemeindeverbände nach Aufgabenbereichen
EUR je Einwohner -

Sicherung		Gesundheit, Sport, Erholung		Bau- und Wohnungswesen, Verkehr			Öffentliche Einrichtungen, Wirtschaftsförderung			Wirtsch. Unternehmen Allgem. Grund- und Sondervermögen	Aufgabenbereiche insgesamt	Lfd. Nr.
darunter:		insgesamt	darunter: Krankenhäuser	insgesamt	darunter:		insgesamt	darunter:				
Soziale Einrichtungen	Einrichtungen der Jugendhilfe				Bauverwaltung 3)	Straßen, Wege, Brücken		Öffentl. Einrichtungen	Hilfsbetriebe d. Verwalt.			
-	-	47,45	-	25,51	-	25,51	33,25	1,58	-	-	289,49	49
-	13,99	25,68	23,44	64,77	52,87	-	227,71	39,30	133,36	9,13	560,91	50
-	125,43	42,89	-	52,43	-	52,43	39,86	3,16	-	15,91	332,95	51
-	170,85	10,10	-	60,51	60,51	-	50,33	4,05	46,28	26,63	467,30	52
-	143,42	-	-	-	-	-	39,04	3,29	35,76	-	327,16	53
-	146,60	-	-	-	-	-	36,28	1,72	34,56	13,50	441,19	54
-	204,58	-	-	29,38	-	29,38	4,03	4,03	-	11,18	461,50	55
3,08	4,99	13,04	-	18,15	15,07	2,97	10,27	5,48	-	0,10	259,60	56
-	141,62	-	-	-	-	-	51,65	10,65	41,00	6,39	394,59	57
-	115,91	-	-	-	-	-	86,26	4,95	81,31	53,15	319,85	58
-	198,66	-	-	72,95	35,63	37,31	3,93	3,13	-	31,64	501,53	59
19,33	145,77	34,77	-	41,32	41,32	-	87,39	3,55	63,99	-	476,05	60
-	83,92	-	-	25,17	-	25,17	1,45	1,45	-	25,93	337,45	61
-	70,75	-	-	52,95	-	52,95	13,66	10,57	-	15,77	288,24	62
0,29	38,76	3,18	-	34,68	33,35	0,74	15,04	10,96	-	3,20	334,42	63
2,82	142,10	27,84	0,93	80,22	50,34	26,71	57,02	25,23	27,11	2,11	570,82	64
0,67	4,79	4,21	0,93	21,91	15,78	6,13	13,11	11,67	-	0,36	136,47	65
2,15	137,31	23,63	-	58,31	34,56	20,58	43,90	13,56	27,11	1,76	434,35	66
2,22	127,26	24,44	-	58,07	34,41	20,40	44,06	12,68	28,03	1,47	424,17	67
-	433,13	-	-	65,51	38,92	26,06	39,24	39,24	-	10,24	733,93	68
-	123,00	-	-	77,93	32,84	45,09	26,65	26,65	-	-	352,65	69
5,23	280,29	-	-	70,18	70,18	-	100,01	0,27	99,74	1,17	639,74	70
5,35	122,59	59,32	-	46,09	44,07	-	66,76	4,01	54,73	2,28	483,23	71
-	195,42	0,83	-	46,28	-	46,28	11,89	11,89	-	3,77	433,18	72
-	205,98	-	-	-	-	-	85,02	37,37	47,66	-	557,01	73
-	212,27	-	-	65,69	30,74	34,95	23,04	22,45	0,59	11,52	473,92	74
1,57	124,82	34,21	-	95,10	48,65	28,16	22,03	11,33	5,27	- 1,73	411,82	75
0,04	197,88	3,19	-	70,11	31,63	38,47	21,09	21,09	-	0,05	414,01	76
-	290,94	-	-	94,86	34,72	60,14	28,91	28,91	-	0,01	568,57	77
-	-	-	-	33,58	33,58	-	41,12	-	41,12	-	214,42	78
-	1,71	-	-	27,03	13,07	13,95	32,35	14,38	17,97	-	224,24	79
-	9,88	4,88	-	59,15	27,42	31,74	12,48	12,48	-	6,38	256,77	80
-	23,71	-	-	31,00	-	31,00	19,40	19,40	-	-	246,56	81
-	-	2,31	-	56,37	-	56,37	33,77	33,77	-	-	308,61	82
-	1,86	-	-	65,74	-	65,74	19,22	19,22	-	2,09	285,44	83
1,48	26,78	14,79	-	73,19	38,89	29,47	64,89	25,73	37,54	11,14	473,54	84
1,46	4,79	3,20	-	12,84	5,81	4,11	5,42	3,93	-	-	146,27	85
0,02	21,99	11,59	-	60,36	33,08	25,36	59,47	21,81	37,54	11,14	327,26	86
0,02	16,78	12,21	-	62,79	36,19	24,51	64,36	23,15	41,07	10,74	337,46	87
-	77,35	4,98	-	34,45	-	34,45	7,49	7,49	-	15,48	218,88	88
-	2,54	-	-	50,32	-	50,32	2,90	2,90	-	1,74	277,91	89
-	58,92	-	-	-	-	-	26,88	26,88	-	31,55	210,99	90
-	15,29	47,51	-	69,54	36,72	22,99	65,10	65,10	-	44,04	466,40	91
-	29,94	6,49	-	46,39	-	46,39	10,30	10,30	-	-	280,49	92
-	-	0,85	-	40,33	-	40,33	15,02	15,02	-	14,60	117,46	93
-	14,29	36,63	-	59,64	42,63	15,06	49,59	34,57	13,67	3,34	334,70	94
-	100,75	0,73	-	-	-	-	50,12	12,96	37,16	23,52	422,20	95
0,15	2,41	14,33	-	65,42	34,54	22,09	11,26	11,26	-	3,75	292,99	96
0,08	17,35	20,63	-	114,50	42,49	72,01	33,08	32,45	0,63	27,58	351,15	97
-	11,39	0,14	-	61,10	61,10	-	104,19	11,10	93,09	0,18	350,73	98
-	-	-	-	68,17	68,17	-	82,86	10,69	72,17	-	350,82	99
-	25,38	0,14	-	32,90	32,90	-	167,42	17,34	150,09	-	383,63	100
-	4,86	5,94	-	15,56	-	8,18	47,07	29,21	17,87	19,36	291,57	101
-	13,45	-	-	129,01	40,86	88,15	16,57	16,57	-	-	310,57	102
0,25	98,14	14,01	-	66,29	31,07	34,46	48,78	15,21	24,60	12,05	514,63	103
-	-	2,58	-	31,77	13,69	17,72	4,58	0,06	-	1,36	136,89	104
0,25	98,14	11,43	-	34,51	17,38	16,74	44,20	15,15	24,60	10,69	377,74	105

förderung, Vermessung, Bauordnung.- *) Mitglied einer Verwaltungsgemeinschaft.

noch: Tab. 2.21 Personalausgaben der Gemeinden 1)
- Beträge in

Lfd. Nr.	Gemeinden und Gemeindeverbände	Einwohner am 30.6. des Berichtsjahres	Allgemeine Verwaltung			Öffentliche Sicherheit und Ordnung	Schulen	Wissenschaft, Forschung Kulturpflege	Soziale	
			insgesamt	darunter:					insgesamt	Allgemeine Sozialverwaltung 2)
				Hauptverwaltung	Finanzverwaltung					
106	3000 und mehr Einwohnern	99 847	134,28	74,84	24,24	13,50	33,90	5,48	116,02	-
107	1000 b.u.3000 Einwohnern	31 523	116,06	26,77	26,69	12,67	15,21	7,15	42,57	-
	Einzelergebnisse der Gemeinden mit 3000 und mehr Einwohnern									
108	*Adelschlag	3 012	57,94	6,13	-	4,94	30,43	-	2,21	-
109	Altmannstein, M.	7 029	136,33	104,05	-	2,26	59,67	0,86	110,90	-
110	Beilngries, St.	9 644	124,43	57,86	34,18	1,97	24,10	-	15,64	-
111	Buxheim	3 716	109,64	26,02	47,39	5,62	9,06	-	-	-
112	Denkendorf	4 868	168,44	71,46	32,88	7,13	32,47	-	330,93	-
113	Eichstätt, GKSt.	13 471	260,61	260,61	-	39,12	13,14	13,14	5,77	-
114	*Eitensheim	3 007	42,71	0,46	-	1,57	31,17	-	3,82	-
115	Gaimersheim, M.	12 067	136,74	65,81	46,18	1,85	42,09	14,00	183,93	-
116	Großmehring	7 000	111,25	47,37	23,82	15,25	38,76	3,41	212,98	-
117	Kipfenberg, M.	5 829	134,84	26,92	60,06	20,66	16,92	10,83	3,99	-
118	Kösching, M.	9 595	113,19	48,45	21,74	11,22	69,25	3,24	298,01	-
119	Lenting	4 848	122,66	30,12	33,36	24,36	58,46	2,99	4,29	-
120	*Pförring, M.	3 673	46,77	3,05	-	2,96	-	10,89	316,42	-
121	*Schernfeld	3 211	49,69	2,31	-	1,82	19,28	1,47	50,12	-
122	Stammham	4 020	129,70	55,00	35,39	21,98	28,80	-	119,87	-
123	Wettsetten	4 857	94,71	15,44	34,48	26,96	36,17	3,67	108,84	-
124	Lkr.Erding	136 101	151,82	75,20	24,45	50,31	33,06	8,80	130,34	25,94
125	Kreisverwaltung	136 101	41,61	11,81	7,00	37,48	6,43	2,37	51,97	25,94
126	Kreisangehörige Gemeinden davon mit:	136 101	110,22	63,40	17,45	12,83	26,62	6,43	78,37	-
127	3000 und mehr Einwohnern	108 798	125,00	77,68	21,04	14,47	28,27	7,92	61,42	-
128	1000 b.u.3000 Einwohnern	26 304	51,00	6,71	3,23	6,45	20,80	0,53	151,48	-
129	unter 1000 Einwohnern	999	59,18	-	-	2,38	-	-	-	-
	Einzelergebnisse der Gemeinden mit 3000 und mehr Einwohnern									
130	Bockhorn	3 878	128,08	64,96	13,37	2,33	36,85	-	-	-
131	Dorfen, St.	14 557	70,02	69,55	-	1,79	1,02	0,51	18,18	-
132	Erding, GKSt.	36 356	125,37	66,44	31,32	25,61	43,89	15,79	26,84	-
133	Finsing	4 644	189,77	131,52	30,03	1,52	-	4,76	-	-
134	Forstern	3 694	132,97	68,61	35,51	1,49	48,56	3,51	381,32	-
135	Fraunberg	3 551	165,23	84,26	35,75	3,64	36,01	-	-	-
136	Isen, M.	5 859	142,47	73,73	27,60	27,14	38,25	0,10	49,62	-
137	Moosinning	5 769	173,45	87,32	40,68	4,46	32,05	0,92	0,64	-
138	*Oberding	6 243	35,19	1,82	-	5,01	39,37	10,02	134,60	-
139	Sankt Wolfgang	4 442	196,98	90,56	68,62	2,43	33,88	2,91	46,97	-
140	Taufkirchen (Vils)	10 044	223,61	223,18	-	32,26	10,12	4,09	42,33	-
141	*Wartenberg, M.	5 334	34,49	-	-	4,26	5,61	15,75	242,81	-
142	*Wörth	4 427	46,70	3,99	-	2,11	17,78	8,66	219,02	-
143	Lkr.Freising	176 664	165,77	99,50	20,46	52,18	38,70	31,01	207,54	10,37
144	Kreisverwaltung	176 664	44,17	44,17	-	20,47	10,26	5,35	45,21	10,37
145	Kreisangehörige Gemeinden davon mit:	176 664	121,60	55,33	20,46	31,71	28,44	25,66	162,33	-
146	3000 und mehr Einwohnern	155 398	128,80	61,36	22,85	35,48	28,29	29,17	155,48	-
147	1000 b.u.3000 Einwohnern	21 266	69,01	11,26	3,01	4,14	29,54	-	212,39	-
	Einzelergebnisse der Gemeinden mit 3000 und mehr Einwohnern									
148	*Allershausen	5 680	31,75	2,65	-	5,78	7,19	1,30	140,18	-
149	Au i.d.Hallertau, M.	5 939	107,32	48,19	24,70	21,12	8,58	4,32	187,20	-
150	Eching	13 789	108,03	43,81	23,57	41,18	22,03	69,22	140,44	-
151	Rudelzhausen	3 360	149,76	95,89	9,71	2,08	40,81	-	74,46	-
152	Fahrenzhausen	4 943	174,12	116,89	16,68	17,03	16,44	3,12	232,81	-
153	Freising, GKSt.	48 058	139,45	60,13	26,79	50,75	24,31	53,58	174,67	-
154	Hallbergmoos	10 873	214,29	213,85	-	56,56	37,85	6,35	64,77	-
155	Kirchdorf a.d.Amper	3 149	181,39	-	-	1,00	13,18	-	241,19	-
156	Kranzberg	4 146	153,37	82,14	22,27	1,44	57,26	1,28	201,49	-
157	Langenbach	3 988	136,38	34,34	30,10	12,14	54,04	-	293,78	-
158	Marzling	3 210	176,35	59,16	46,97	19,22	30,96	-	445,85	-
159	Moosburg a.d.Isar, St.	18 336	95,91	29,02	32,15	45,41	34,19	17,09	111,73	-
160	Nandlstadt, M.	5 227	135,09	46,03	49,15	32,98	0,59	0,14	234,11	-
161	Neufahrn b.Freising	19 821	115,61	51,81	23,58	25,32	49,39	25,41	64,73	-
162	*Zolling	4 879	48,97	9,81	-	3,36	-	12,85	218,06	-

1) Ohne Verwaltungsgemeinschaften.- 2) Ohne Jugendhilfeverwaltung, Lastenausgleichsverwaltung und Versicherungsamt.- 3) Einschl. städtebauliche Planung, Städtebau-

und Gemeindeverbände nach Aufgabenbereichen
EUR je Einwohner -

Sicherung		Gesundheit, Sport, Erholung		Bau- und Wohnungswesen, Verkehr			Öffentliche Einrichtungen, Wirtschaftsförderung			Wirtsch. Unternehmen Allgem. Grund- und Sondervermögen	Aufgabenbereiche insgesamt	Lfd. Nr.
darunter:		insgesamt	darunter: Krankenhäuser	insgesamt	darunter:		insgesamt	darunter:		Wirtsch. Unternehmen Allgem. Grund- und Sondervermögen	Aufgabenbereiche insgesamt	Lfd. Nr.
Soziale Einrichtungen	Einrichtungen der Jugendhilfe				Bauverwaltung 3)	Straßen, Wege, Brücken		Öffentl. Einrichtungen	Hilfsbetriebe d. Verwalt.			
0,34	115,69	13,04	-	38,15	21,26	16,65	44,80	13,64	26,39	11,42	410,59	106
-	42,57	6,36	-	22,99	5,08	17,03	42,31	19,95	18,93	8,36	273,67	107
-	2,21	4,20	-	0,06	0,06	-	78,45	22,72	55,73	0,02	178,25	108
-	110,90	0,78	-	72,55	-	72,54	17,75	17,75	-	1,68	402,79	109
1,08	14,56	7,86	-	39,99	39,99	-	113,84	21,91	68,13	8,23	336,06	110
-	-	7,25	-	74,71	0,20	74,51	2,16	2,16	-	-	208,45	111
-	330,93	-	-	23,21	23,21	-	81,02	28,69	52,33	-	643,20	112
-	5,77	-	-	58,63	58,63	-	25,58	7,85	-	9,77	425,76	113
-	3,82	21,03	-	10,04	0,25	9,79	12,63	7,47	5,16	0,99	123,95	114
1,85	182,08	62,04	-	12,55	-	12,55	6,55	6,55	-	12,95	472,70	115
0,02	212,96	-	-	29,59	29,59	-	63,75	21,38	42,36	15,89	490,88	116
-	3,99	0,82	-	104,34	33,41	70,93	31,96	31,96	-	60,61	384,96	117
-	298,01	27,01	-	27,07	27,07	-	75,87	4,18	71,69	12,62	637,47	118
0,12	4,17	15,52	-	28,38	16,47	-	20,98	14,73	6,25	24,12	301,75	119
-	316,42	2,03	-	59,48	-	56,54	10,40	8,19	-	5,15	454,09	120
-	50,12	-	-	7,65	-	7,65	33,41	24,95	8,46	1,33	164,77	121
-	119,87	5,54	-	-	-	-	50,52	3,19	47,34	0,17	356,58	122
-	108,84	-	-	19,69	18,83	0,86	69,78	6,50	63,29	6,57	366,39	123
0,31	81,27	8,58	-	48,70	28,01	20,68	58,20	9,93	45,62	4,15	493,95	124
-	3,21	5,57	-	20,61	12,78	7,82	10,73	4,43	3,71	-	176,77	125
0,31	78,06	3,00	-	28,09	15,23	12,86	47,46	5,50	41,91	4,15	317,18	126
0,37	61,05	3,55	-	31,60	19,03	12,57	49,26	5,71	43,50	4,41	325,90	127
0,07	151,40	0,86	-	14,63	0,08	14,54	38,09	4,78	33,31	3,22	287,05	128
-	-	-	-	0,79	-	0,79	98,38	2,66	95,72	-	160,73	129
-	-	-	-	27,30	-	27,30	23,56	23,56	-	-	218,12	130
-	18,18	0,91	-	-	-	-	0,05	0,05	-	0,64	93,12	131
1,11	25,73	1,81	-	56,93	56,93	-	101,71	4,70	97,01	6,25	404,20	132
-	-	1,77	-	80,01	-	80,01	2,83	2,83	-	4,65	285,32	133
-	381,32	-	-	38,83	-	38,83	3,41	3,41	-	2,64	612,73	134
-	-	1,97	-	43,49	-	43,49	2,36	2,36	-	-	252,71	135
-	49,62	5,10	-	-	-	-	83,15	5,35	77,80	-	345,82	136
-	0,64	-	-	1,09	-	1,09	52,24	2,40	49,32	-	264,84	137
-	134,60	1,72	-	65,45	-	65,45	3,18	2,60	-	0,50	295,03	138
-	46,97	-	-	39,84	-	39,84	27,74	27,74	-	-	350,75	139
-	42,33	21,83	-	-	-	-	9,73	9,73	-	14,34	358,29	140
-	242,81	5,94	-	0,17	0,17	-	37,94	4,47	33,48	1,93	348,90	141
-	219,02	-	-	-	-	-	68,72	3,92	64,80	12,29	375,27	142
0,71	161,63	14,76	-	90,60	44,30	43,27	33,05	15,01	15,95	3,76	637,37	143
0,01	-	1,23	-	18,94	7,25	11,69	1,18	1,18	-	-	146,80	144
0,70	161,63	13,53	-	71,66	37,05	31,59	31,87	13,83	15,95	3,76	490,56	145
0,79	154,69	14,36	-	80,09	42,12	34,61	30,70	14,04	14,27	3,75	506,12	146
0,02	212,37	7,48	-	10,05	0,02	9,48	40,46	12,27	28,19	3,83	376,90	147
-	140,18	22,40	-	10,07	0,17	9,90	46,38	4,95	41,43	1,46	266,51	148
-	187,20	9,26	-	27,03	0,23	19,67	62,78	54,26	8,32	3,71	431,32	149
-	140,44	4,71	-	61,06	61,06	-	87,92	4,09	83,83	18,57	553,16	150
-	74,46	3,76	-	7,71	-	7,71	35,26	22,03	13,23	-	313,83	151
-	232,81	-	-	49,60	-	49,60	11,30	11,30	-	12,22	516,64	152
0,50	174,16	22,11	-	129,40	72,83	51,71	11,43	5,64	-	0,47	606,18	153
-	64,77	20,93	-	52,21	52,21	-	34,58	29,11	-	1,91	489,45	154
-	241,19	-	-	49,20	0,60	48,60	41,29	4,84	36,45	-	527,27	155
-	201,49	-	-	50,41	-	50,41	4,49	4,49	-	1,20	470,93	156
1,75	292,02	-	-	83,08	37,45	45,64	8,07	8,07	-	1,61	589,11	157
-	445,85	-	-	80,33	-	80,33	7,53	7,53	-	-	760,24	158
1,14	110,59	34,27	-	64,13	35,34	16,17	59,48	42,95	14,82	7,41	469,62	159
-	234,11	0,01	-	13,28	-	13,28	43,18	4,58	38,60	6,60	465,98	160
3,54	61,18	1,09	-	104,66	42,05	62,61	4,16	4,16	-	-	390,36	161
0,10	217,96	6,45	-	11,50	-	8,44	44,70	15,12	29,58	2,20	348,09	162

förderung, Vermessung, Bauordnung.- *) Mitglied einer Verwaltungsgemeinschaft.

Lfd. Nr.	Gemeinden und Gemeindeverbände	Einwohner am 30.6. des Berichtsjahres	Allgemeine Verwaltung			Öffentliche Sicherheit und Ordnung	Schulen	Wissenschaft, Forschung Kulturpflege	Soziale	
			insgesamt	darunter:					insgesamt	Allgemeine Sozialverwaltung 2)
				Hauptverwaltung	Finanzverwaltung					
163	Lkr.Fürstenfeldbruck	217 530	208,91	178,26	9,00	17,77	10,34	11,94	101,80	-
164	Kreisverwaltung	217 530	19,73	19,73	-	0,00	-	0,08	0,03	-
165	Kreisangehörige Gemeinden davon mit:	217 530	189,18	158,53	9,00	17,77	10,34	11,86	101,77	-
166	3000 und mehr Einwohnern	202 345	199,39	170,35	9,67	18,84	10,88	12,68	96,14	-
167	1000 b.u.3000 Einwohnern	15 185	53,13	0,99	-	3,44	3,18	0,90	176,70	-
	Einzelergebnisse der Gemeinden mit 3000 und mehr Einwohnern									
168	Alling	3 844	184,86	56,16	-	1,42	18,59	3,38	-	-
169	Egenhofen	3 439	165,47	128,32	6,63	1,62	47,74	0,16	157,57	-
170	Eichenau	11 894	100,48	40,35	21,47	15,68	9,54	9,10	135,79	-
171	Emmering	6 737	142,58	43,30	43,31	25,65	16,96	10,33	0,84	-
172	Fürstenfeldbruck, GKSt.	37 331	510,85	510,54	-	0,37	-	0,23	0,07	-
173	Germering, GKSt.	40 068	76,32	76,00	-	31,36	7,19	18,61	176,89	-
174	*Grafrath	3 826	43,61	-	-	1,54	0,55	1,16	0,03	-
175	Gröbenzell	19 853	212,98	212,41	-	21,34	9,12	18,46	125,79	-
176	Maisach	13 943	101,04	35,87	27,23	35,56	14,14	5,74	13,52	-
177	*Mammendorf	4 782	36,79	2,44	-	3,12	0,50	21,05	328,38	-
178	Moorenweis	4 048	101,54	21,90	36,29	30,38	18,95	-	-	-
179	Olching	27 478	115,10	46,16	24,41	19,18	10,90	12,69	162,56	-
180	Puchheim	21 355	218,21	217,71	-	23,53	9,64	33,23	12,22	-
181	Türkenfeld	3 747	151,67	54,07	50,76	21,08	129,56	2,89	324,88	-
182	Lkr.Garmisch-Partenkirchen	87 984	232,06	104,68	48,88	53,00	36,52	25,01	109,42	24,06
183	Kreisverwaltung	87 984	29,92	10,59	4,29	31,05	16,08	6,98	46,62	24,06
184	Kreisangehörige Gemeinden davon mit:	87 984	202,14	94,09	44,59	21,95	20,45	18,03	62,80	-
185	3000 und mehr Einwohnern	65 573	231,78	115,77	51,12	26,97	21,91	23,83	52,86	-
186	1000 b.u.3000 Einwohnern	20 275	118,41	33,56	28,18	7,40	17,86	1,01	91,69	-
187	unter 1000 Einwohnern	2 136	87,24	2,98	-	6,10	-	1,54	93,77	-
	Einzelergebnisse der Gemeinden mit 3000 und mehr Einwohnern									
188	Farchant	3 651	136,16	42,91	38,36	24,28	42,31	-	2,83	-
189	Garmisch-Partenkirchen, M.	27 074	323,57	180,67	63,54	23,73	-	10,99	-	-
190	Grainau	3 496	252,17	163,84	38,74	2,37	39,46	0,03	1,54	-
191	Mittenwald, M.	7 428	177,10	65,17	45,70	36,91	31,03	21,18	109,65	-
192	Murnau a.Staffelsee, M.	11 956	152,78	56,69	45,65	38,61	31,81	85,90	60,55	-
193	Oberammergau	5 446	203,13	91,59	59,68	42,50	34,75	13,80	222,37	-
194	Oberau	3 278	183,49	88,37	44,50	15,05	80,97	1,55	211,91	-
195	*Ohlstadt	3 244	64,60	6,25	-	3,83	24,36	-	2,08	-
196	Lkr.Landsberg a.Lech	119 052	186,21	141,09	11,14	37,01	26,32	31,13	147,52	13,60
197	Kreisverwaltung	119 052	43,96	43,96	-	15,96	10,80	4,05	51,66	13,60
198	Kreisangehörige Gemeinden davon mit:	119 052	142,25	97,12	11,14	21,05	15,52	27,08	95,86	-
199	3000 und mehr Einwohnern	82 420	175,43	134,35	14,27	28,89	17,48	38,62	73,26	-
200	1000 b.u.3000 Einwohnern	35 645	67,14	13,61	4,22	3,45	11,40	1,12	150,44	-
201	unter 1000 Einwohnern	987	83,72	4,32	-	1,43	-	0,91	11,62	-
	Einzelergebnisse der Gemeinden mit 3000 und mehr Einwohnern									
202	Dießen a.Ammersee, M.	10 500	92,31	37,75	24,19	17,04	15,64	1,76	67,66	-
203	*Fuchstal	3 811	57,57	1,28	-	2,91	8,39	-	9,12	-
204	Geltendorf	5 674	114,03	29,23	45,21	27,15	22,93	2,74	110,90	-
205	Kaufering	10 427	84,12	35,96	20,10	17,50	39,44	53,99	18,01	-
206	Landsberg a.Lech, GKSt.	28 851	319,59	319,59	-	58,92	11,26	81,32	65,49	-
207	Penzing	3 626	165,96	86,44	25,84	5,44	29,47	8,34	35,73	-
208	*Schondorf am Ammersee	3 925	49,21	2,57	-	6,12	56,47	11,03	303,80	-
209	*Pürgen	3 462	45,60	0,98	-	1,74	-	-	3,87	-
210	Utting a.Ammersee	4 522	161,02	64,79	35,84	18,15	11,00	36,55	0,81	-
211	Weil	3 839	177,31	75,77	52,23	3,26	-	0,27	4,22	-
212	*Windach	3 783	43,48	-	-	2,79	-	-	325,44	-
213	Lkr.Miesbach	99 061	284,27	186,02	43,10	24,95	30,81	8,06	100,12	8,48
214	Kreisverwaltung	99 061	127,88	127,88	-	1,68	6,43	1,21	10,09	8,48
215	Kreisangehörige Gemeinden davon mit:	99 061	156,38	58,13	43,10	23,27	24,38	6,85	90,03	-

1) Ohne Verwaltungsgemeinschaften.- 2) Ohne Jugendhilfeverwaltung, Lastenausgleichsverwaltung und Versicherungsamt.- 3) Einschl. städtebauliche Planung, Städtebau-

und Gemeindeverbände nach Aufgabenbereichen
EUR je Einwohner -

Sicherung		Gesundheit, Sport, Erholung		Bau- und Wohnungswesen, Verkehr			Öffentliche Einrichtungen, Wirtschaftsförderung			Wirtsch. Unternehmen Allgem. Grund- und Sondervermögen	Aufgabenbereiche insgesamt	Lfd. Nr.
darunter:		insgesamt	darunter: Krankenhäuser	insgesamt	darunter:		insgesamt	darunter:				
Soziale Einrichtungen	Einrichtungen der Jugendhilfe				Bauverwaltung 3)	Straßen, Wege, Brücken		Öffentl. Einrichtungen	Hilfsbetriebe d. Verwalt.			
4,46	97,30	3,67	-	25,12	22,33	2,45	28,16	3,15	24,04	2,46	410,17	163
-	-	-	-	-	-	-	-	-	-	-	19,85	164
4,46	97,30	3,67	-	25,12	22,33	2,45	28,16	3,15	24,04	2,46	390,32	165
4,80	91,34	3,52	-	27,00	24,00	2,63	26,71	2,85	22,84	2,52	397,69	166
-	176,70	5,67	-	0,10	0,10	-	47,36	7,25	40,10	1,67	292,13	167
-	-	16,24	-	21,62	21,62	-	77,83	-	77,83	-	323,93	168
-	157,57	1,65	-	-	-	-	40,08	-	40,08	1,17	415,46	169
-	135,79	8,55	-	68,54	68,54	-	64,44	-	60,69	-	412,11	170
-	0,84	0,04	-	33,67	33,67	-	74,91	18,43	56,48	-	304,98	171
0,05	0,02	0,02	-	0,03	-	-	-	-	-	-	511,57	172
20,67	156,21	0,13	-	28,41	21,40	7,01	2,64	1,40	-	-	341,53	173
0,03	-	1,91	-	0,78	0,78	-	34,02	0,43	33,58	17,66	101,24	174
-	125,79	4,56	-	56,24	53,72	-	1,94	1,94	-	0,32	450,74	175
-	13,52	8,81	-	42,14	42,14	-	59,63	0,49	59,13	16,95	297,53	176
-	328,38	3,88	-	-	-	-	98,65	11,43	87,23	5,23	497,59	177
-	-	12,46	-	33,76	13,46	14,78	23,93	23,93	-	14,42	235,45	178
5,06	157,50	0,40	-	35,93	35,93	-	71,30	5,40	62,29	3,77	431,83	179
0,09	12,14	11,01	-	12,41	3,84	8,57	2,96	2,24	-	0,40	323,62	180
-	324,88	-	-	27,33	24,88	2,45	0,21	0,21	-	-	657,62	181
0,10	62,70	7,47	-	83,41	62,67	19,56	136,14	31,06	94,74	69,37	752,41	182
-	-	2,65	-	21,38	21,38	-	14,90	12,23	-	-	169,57	183
0,10	62,70	4,82	-	62,03	41,29	19,56	121,24	18,83	94,74	69,37	582,84	184
0,14	52,73	3,80	-	64,43	55,40	8,00	150,32	17,37	124,80	81,23	657,14	185
-	91,69	8,63	-	52,42	-	50,66	37,52	23,06	7,49	35,88	370,81	186
-	93,77	-	-	79,38	-	79,38	23,33	23,29	-	23,22	314,58	187
2,48	0,35	4,15	-	44,55	16,10	12,99	127,38	18,38	-	9,42	391,09	188
-	-	-	-	78,19	78,19	-	210,02	17,53	192,49	94,79	741,29	189
-	1,54	1,45	-	41,40	-	40,11	25,99	21,35	4,64	328,51	692,91	190
-	109,65	-	-	45,94	41,55	4,39	91,11	10,19	80,43	116,04	628,97	191
-	60,55	0,35	-	72,77	60,89	11,34	122,77	8,24	114,54	37,70	603,24	192
-	222,37	5,40	-	77,05	77,05	-	205,35	31,61	173,74	34,10	838,45	193
-	211,91	36,85	-	19,45	0,30	19,15	68,63	35,85	13,06	10,20	628,09	194
-	2,08	22,97	-	32,75	-	32,75	39,10	18,15	-	14,05	203,74	195
1,19	97,24	20,43	-	62,12	30,08	27,38	35,15	17,99	14,02	11,44	557,34	196
1,05	1,53	13,90	-	17,42	6,53	7,55	12,14	10,62	-	-	169,89	197
0,14	95,71	6,52	-	44,71	23,55	19,83	23,02	7,38	14,02	11,44	387,45	198
0,20	73,06	8,46	-	56,93	34,02	21,16	18,74	8,44	7,96	15,18	433,00	199
0,02	150,42	2,24	-	17,68	-	17,29	32,06	5,11	26,95	3,05	288,58	200
-	11,62	-	-	-	-	-	53,89	0,28	53,60	2,32	153,89	201
0,11	67,55	11,28	-	64,18	31,57	21,91	20,89	16,42	3,53	26,88	317,65	202
-	9,12	-	-	20,56	-	20,56	6,53	6,53	-	11,58	116,65	203
-	110,90	3,09	-	28,78	28,78	-	31,91	0,71	31,20	9,94	351,46	204
1,48	16,53	21,13	-	93,71	37,30	53,62	15,93	15,93	-	16,02	359,85	205
-	65,49	11,36	-	65,18	56,30	8,89	14,73	9,33	-	20,44	648,31	206
-	35,73	-	-	7,99	-	7,99	30,00	2,05	27,95	4,15	287,07	207
-	303,80	3,28	-	48,21	-	48,21	6,36	6,36	-	12,91	497,40	208
-	3,87	-	-	66,63	-	66,63	3,81	3,81	-	-	121,66	209
-	0,81	-	-	31,83	31,83	-	77,43	1,38	70,40	-	336,80	210
-	4,22	-	-	55,60	39,52	15,33	8,12	1,83	5,71	10,60	259,37	211
-	325,44	-	-	29,80	-	29,80	-	-	-	1,36	402,87	212
0,31	89,71	5,10	-	57,65	25,96	25,46	77,05	13,01	56,30	58,45	646,45	213
-	-	0,46	-	7,79	-	7,79	-	-	-	0,41	155,96	214
0,31	89,71	4,64	-	49,86	25,96	17,67	77,05	13,01	56,30	58,03	490,49	215

förderung, Vermessung, Bauordnung.- *) Mitglied einer Verwaltungsgemeinschaft.

Lfd. Nr.	Gemeinden und Gemeindeverbände	Einwohner am 30.6. des Berichtsjahres	Allgemeine Verwaltung			Öffentliche Sicherheit und Ordnung	Schulen	Wissenschaft, Forschung Kulturpflege	Soziale	
			insgesamt	darunter:					insgesamt	Allgemeine Sozialverwaltung 2)
				Hauptverwaltung	Finanzverwaltung					
216	3000 und mehr Einwohnern	97 437	154,57	57,49	42,64	23,61	24,09	6,91	91,53	-
217	1000 b.u.3000 Einwohnern	1 624	264,99	96,45	70,97	2,68	41,83	3,32	-	-
	Einzelergebnisse der Gemeinden mit 3000 und mehr Einwohnern									
218	Bad Wiessee	4 947	206,94	91,56	74,56	37,84	28,75	1,82	0,70	-
219	Fischbachau	5 719	146,20	53,18	42,67	2,49	59,12	2,98	1,24	-
220	Gmund a.Tegernsee	6 058	202,97	98,18	60,57	25,16	44,30	1,09	221,79	-
221	Hausham	8 338	146,76	50,95	46,72	28,80	48,33	22,37	156,93	-
222	Holzkirchen, M.	16 412	128,27	23,43	26,69	21,15	2,90	4,97	144,70	-
223	Irschenberg	3 212	193,78	113,53	24,40	24,83	20,63	2,16	31,29	-
224	Kreuth	3 602	165,28	50,28	49,79	19,70	-	-	135,11	-
225	Miesbach, St.	11 482	108,71	41,51	35,36	39,22	10,41	17,39	83,31	-
226	Otterfing	4 826	157,48	84,02	31,46	22,30	30,02	-	101,86	-
227	Rottach-Egern	5 815	180,18	33,31	54,22	43,86	-	1,30	33,41	-
228	Schliersee, M.	6 913	138,82	40,56	53,33	24,54	28,09	3,73	83,39	-
229	Tegernsee, St.	3 690	231,95	54,72	67,18	19,11	41,83	24,31	2,04	-
230	Valley	3 283	130,99	23,37	33,99	16,65	40,09	-	59,20	-
231	Waakirchen	5 678	171,39	68,56	64,82	0,86	27,12	1,15	149,71	-
232	Wargau	3 840	146,35	75,05	31,26	2,00	32,63	-	-	-
233	Weyarn	3 622	162,47	160,85	-	24,44	15,99	9,98	6,27	-
234	Lkr.Mühldorf a.Inn	113 859	155,57	102,18	14,71	51,18	28,84	33,95	147,96	23,92
235	Kreisverwaltung	113 859	49,70	49,70	-	34,83	14,03	4,93	65,12	23,92
236	Kreisangehörige Gemeinden davon mit:	113 859	105,87	52,48	14,71	16,35	14,81	29,02	82,84	-
237	3000 und mehr Einwohnern	87 077	119,33	66,30	17,94	19,72	17,53	37,95	73,86	-
238	1000 b.u.3000 Einwohnern	22 575	61,14	8,85	5,02	5,98	6,20	0,01	112,99	-
239	unter 1000 Einwohnern	4 207	67,18	0,67	-	2,25	4,74	0,09	107,14	-
	Einzelergebnisse der Gemeinden mit 3000 und mehr Einwohnern									
240	Ampfing	6 451	130,73	55,19	41,94	14,52	10,94	4,59	88,41	-
241	Aschau a.Inn	3 383	184,38	84,04	31,45	2,77	52,97	6,63	-	-
242	Buchbach, M.	3 172	145,69	53,15	42,74	25,14	37,19	-	-	-
243	*Gars a.Inn, M.	3 906	43,00	0,28	-	3,01	-	-	-	-
244	Haag i.OB, M.	6 506	127,39	28,79	30,65	25,52	-	2,06	94,46	-
245	*Kraiburg a.Inn, M.	3 976	28,51	-	-	3,58	42,58	0,80	1,99	-
246	Mettenheim	3 534	137,69	91,68	16,80	0,88	28,97	-	175,60	-
247	Mühldorf a.Inn, St.	19 841	152,52	58,77	32,62	23,50	13,17	79,51	172,61	-
248	*Neumarkt-Sankt Veit, St.	6 187	41,36	7,23	-	2,74	-	7,65	100,89	-
249	*Polling	3 315	37,03	-	-	2,20	53,55	1,98	135,95	-
250	Schwindegg	3 623	127,74	68,28	39,54	37,32	11,72	2,05	-	-
251	Waldkraiburg, St.	23 183	129,30	129,12	-	30,77	17,49	68,87	5,09	-
252	Lkr.München	344 884	194,52	87,73	48,74	69,63	22,91	25,93	198,21	19,70
253	Kreisverwaltung	344 884	38,75	13,17	9,58	27,67	4,73	0,08	58,28	19,70
254	Kreisangehörige Gemeinden davon mit:	344 884	155,77	74,57	39,16	41,97	18,18	25,85	139,93	-
255	3000 und mehr Einwohnern	344 884	155,77	74,57	39,16	41,97	18,18	25,85	139,93	-
	Einzelergebnisse der Gemeinden mit 3000 und mehr Einwohnern									
256	Aschheim	8 947	184,46	100,21	41,43	40,44	11,56	21,22	286,69	-
257	Baierbrunn	3 278	191,83	83,28	52,84	44,45	59,00	0,60	-	-
258	Brunnthal	5 454	89,69	89,69	-	6,74	3,32	0,22	-	-
259	Feldkirchen	7 423	145,13	48,91	38,75	38,68	7,21	21,16	-	-
260	Garching b.München, St.	17 174	171,10	26,77	73,13	52,52	13,27	40,02	165,32	-
261	Gräfelfing	13 789	163,85	56,71	48,16	48,34	38,61	33,68	208,33	-
262	Grasbrunn	6 832	197,53	93,37	44,80	31,58	7,12	12,17	467,10	-
263	Grünwald	11 154	272,02	116,64	111,79	66,55	23,94	83,96	562,07	-
264	Haar	20 962	155,32	56,49	39,82	40,08	9,67	8,00	121,16	-
265	Höhenkirchen-Sieg.	10 845	79,47	22,70	21,95	26,43	9,69	1,37	46,98	-
266	Hohenbrunn	8 861	144,63	57,80	44,63	45,52	0,29	0,00	330,32	-
267	Ismaning	16 967	159,14	87,88	38,84	39,71	65,58	47,01	444,43	-
268	Kirchheim b.München	12 891	166,49	76,71	47,59	52,09	28,09	26,60	31,22	-
269	Neuried	8 608	159,94	76,81	44,78	53,50	26,66	11,13	376,76	-
270	Oberhaching	13 494	221,90	73,05	60,80	31,54	11,22	62,02	335,25	-
271	Oberschleißheim	11 689	101,11	40,83	29,10	27,66	31,05	11,26	57,62	-
272	Ottobrunn	21 470	106,62	44,81	29,62	36,03	3,51	17,39	6,00	-

1) Ohne Verwaltungsgemeinschaften.- 2) Ohne Jugendhilfeverwaltung, Lastenausgleichsverwaltung und Versicherungsamt.- 3) Einschl. städtebauliche Planung, Städtebau-

und Gemeindeverbände nach Aufgabenbereichen
EUR je Einwohner -

Sicherung		Gesundheit, Sport, Erholung		Bau- und Wohnungswesen, Verkehr			Öffentliche Einrichtungen, Wirtschaftsförderung			Wirtsch. Unternehmen Allgem. Grund- und Sondervermögen	Aufgabenbereiche insgesamt	Lfd. Nr.
darunter:		insgesamt	darunter: Krankenhäuser	insgesamt	darunter:		insgesamt	darunter:				
Soziale Einrichtungen	Einrichtungen der Jugendhilfe				Bauverwaltung 3)	Straßen, Wege, Brücken		Öffentl. Einrichtungen	Hilfsbetriebe d. Verwalt.			
0,32	91,21	4,72	-	50,42	26,40	17,74	73,42	12,28	57,24	58,76	488,03	216
-	-	-	-	15,77	-	13,80	295,00	56,84	-	14,60	638,19	217
0,06	0,64	1,23	-	87,57	44,10	12,91	93,79	15,29	78,51	347,52	806,15	218
-	1,24	18,64	-	90,80	41,12	49,59	67,84	40,57	-	20,22	409,52	219
-	221,79	9,12	-	82,05	-	82,05	10,52	9,82	-	10,53	607,55	220
0,16	156,77	-	-	32,39	32,39	-	101,30	9,16	92,14	14,44	551,34	221
0,26	144,44	1,08	-	46,19	46,19	-	120,15	6,10	106,95	0,07	469,49	222
-	31,29	-	-	65,90	-	65,90	27,04	27,04	-	3,94	369,57	223
-	135,11	-	-	74,84	45,69	29,15	76,57	0,45	76,11	85,20	556,69	224
0,60	82,71	4,68	-	25,70	25,70	-	113,34	0,38	104,58	56,76	459,52	225
-	101,86	8,28	-	-	-	-	93,22	8,77	84,45	5,73	418,89	226
0,37	33,03	12,22	-	92,82	43,03	33,61	81,14	8,72	72,42	136,46	581,37	227
-	83,39	0,18	-	59,79	25,97	12,07	23,19	14,61	8,58	153,81	515,54	228
-	2,04	4,63	-	112,80	38,49	21,52	117,50	67,88	49,63	187,60	741,78	229
-	59,20	2,28	-	45,76	14,59	31,16	16,63	16,63	-	15,34	326,92	230
0,21	149,50	5,85	-	10,62	-	10,62	31,83	10,78	21,06	17,80	416,35	231
-	-	0,22	-	0,56	-	0,56	-	-	-	1,40	183,17	232
4,13	2,13	13,58	-	21,29	3,06	12,10	1,81	-	-	0,01	255,83	233
0,07	82,74	4,16	-	68,57	32,98	31,15	67,27	21,87	41,28	5,29	562,79	234
-	-	2,34	-	24,14	9,42	12,74	5,54	3,61	-	-	200,61	235
0,07	82,74	1,83	-	44,43	23,56	18,41	61,73	18,26	41,28	5,29	362,17	236
0,09	73,73	1,86	-	45,48	30,81	11,46	72,57	21,76	47,93	5,42	393,70	237
-	112,99	1,75	-	38,05	-	38,04	26,18	6,87	19,31	4,90	257,20	238
-	107,14	1,59	-	56,89	-	56,89	28,31	6,75	21,56	4,70	272,88	239
-	88,41	0,18	-	49,89	49,89	-	114,21	27,41	86,80	16,25	429,71	240
-	-	1,25	-	106,48	-	106,48	1,06	1,06	-	0,06	355,60	241
-	-	3,93	-	52,70	52,70	-	88,71	28,61	60,10	2,67	356,03	242
-	-	-	-	-	-	-	87,20	50,50	36,70	1,17	134,38	243
0,25	94,21	7,27	-	32,03	32,03	-	95,95	40,77	55,18	19,63	404,33	244
0,75	1,23	-	-	52,22	-	52,22	9,80	9,80	-	20,52	160,00	245
-	175,60	10,29	-	15,95	-	15,95	32,38	3,58	28,80	9,91	411,66	246
-	172,61	-	-	63,03	61,98	-	144,61	33,69	98,77	0,04	648,98	247
0,19	100,69	0,70	-	-	-	-	143,41	4,57	138,84	0,20	296,95	248
-	135,95	1,65	-	48,96	-	48,96	18,76	18,76	-	16,94	317,01	249
-	-	0,74	-	20,45	-	19,47	26,21	26,11	0,09	-	226,22	250
0,08	4,86	2,06	-	49,69	32,60	6,08	11,45	11,05	-	2,20	316,93	251
5,99	135,95	27,10	-	81,56	63,92	14,78	67,42	18,22	47,73	8,43	695,71	252
-	2,01	4,17	-	13,21	9,60	2,44	1,16	0,71	-	-	148,04	253
5,99	133,94	22,93	-	68,35	54,32	12,35	66,26	17,52	47,73	8,43	547,67	254
5,99	133,94	22,93	-	68,35	54,32	12,35	66,26	17,52	47,73	8,43	547,67	255
0,11	286,58	19,13	-	102,86	78,06	3,93	141,15	12,57	127,63	-	807,52	256
-	-	1,02	-	83,32	83,32	-	117,94	21,03	96,91	19,59	517,75	257
-	-	-	-	0,61	0,30	-	-	-	-	-	100,59	258
-	-	0,33	-	59,73	59,73	-	104,81	4,45	100,36	-	377,03	259
12,36	152,96	12,00	-	48,28	48,28	-	76,34	19,35	56,99	0,08	578,94	260
21,48	186,85	17,18	-	64,55	50,45	8,93	46,79	32,20	13,64	2,96	624,28	261
-	467,10	10,82	-	33,76	33,76	-	99,15	20,67	78,48	-	859,24	262
2,40	559,67	42,19	-	166,51	73,35	80,98	66,70	66,70	-	70,78	1 354,71	263
1,76	119,40	36,12	-	40,13	40,13	-	95,36	18,13	77,23	-	505,85	264
-	46,98	10,72	-	46,95	24,31	18,36	7,00	2,71	4,30	21,75	250,36	265
-	330,32	13,45	-	53,68	53,68	-	81,02	-	81,02	26,23	695,15	266
10,31	434,12	56,24	-	65,38	65,38	-	81,49	6,13	75,36	3,07	962,04	267
8,17	23,06	40,50	-	92,04	65,20	21,42	60,67	20,63	31,76	-	497,71	268
-	376,76	-	-	82,99	82,99	-	79,06	4,05	75,01	0,00	790,05	269
-	335,25	1,51	-	121,60	53,41	68,19	6,32	6,32	-	20,18	811,53	270
-	57,62	23,60	-	35,21	35,21	-	127,72	45,00	82,72	5,21	420,42	271
6,00	-	6,18	-	36,83	36,83	-	27,91	1,80	26,12	-	240,48	272

förderung, Vermessung, Bauordnung.- *) Mitglied einer Verwaltungsgemeinschaft.

Lfd. Nr.	Gemeinden und Gemeindeverbände	Einwohner am 30.6. des Berichtsjahres	Allgemeine Verwaltung			Öffentliche Sicherheit und Ordnung	Schulen	Wissenschaft, Forschung Kulturpflege	Soziale	
			insgesamt	darunter:					insgesamt	Allgemeine Sozialverwaltung 2)
				Hauptverwaltung	Finanzverwaltung					
273	Aying	5 313	168,85	92,91	32,72	11,96	10,03	1,15	-	-
274	Planegg	10 831	167,49	79,82	45,91	68,47	21,73	43,56	132,24	-
275	Pullach i. Isartal	8 973	205,32	103,28	77,59	92,60	21,05	34,62	-	-
276	Putzbrunn	6 711	311,46	310,94	-	6,10	1,07	8,11	189,29	-
277	Sauerlach	7 910	141,92	140,78	-	35,73	20,94	2,97	8,74	-
278	Schäftlarn	5 747	139,11	41,63	36,49	19,31	8,42	4,82	-	-
279	Straßlach-Dingharting	3 209	270,50	59,96	146,37	17,85	-	-	271,74	-
280	Taufkirchen	17 993	101,33	23,34	32,33	36,16	14,17	11,71	35,40	-
281	Neubiberg	13 734	123,17	65,20	20,81	44,91	7,77	26,18	14,44	-
282	Unterföhring	11 214	176,24	55,96	50,56	57,66	15,33	61,03	37,33	-
283	Unterhaching	24 767	124,18	38,97	32,21	39,01	15,45	12,60	118,57	-
284	Unterschleißheim	28 644	146,92	145,97	-	43,59	21,13	40,93	6,95	-
285	Lkr. Neuburg-Schrobenhausen	95 928	184,41	74,17	44,71	41,41	20,37	17,51	150,03	14,97
286	Kreisverwaltung	95 928	48,71	20,23	12,71	21,19	5,56	1,11	44,60	14,97
287	Kreisangehörige Gemeinden davon mit:	95 928	135,69	53,94	31,99	20,22	14,81	16,39	105,43	-
288	3000 und mehr Einwohnern	75 076	144,46	58,37	35,91	25,13	15,00	20,14	110,92	-
289	1000 b.u.3000 Einwohnern Einzelergebnisse der Gemeinden mit 3000 und mehr Einwohnern	20 852	104,15	37,97	17,90	2,56	14,13	2,89	85,66	-
290	Burgheim, M.	4 636	177,51	106,76	25,00	4,51	30,82	0,15	140,91	-
291	Ehekirchen	3 726	188,04	104,38	33,47	3,43	-	-	-	-
292	Karlschuld	5 743	103,03	39,24	26,66	15,66	2,69	-	271,65	-
293	Karlskron	4 919	188,97	79,11	59,67	1,83	37,73	0,15	231,19	-
294	Neuburg a.d. Donau, GKSt.	29 472	140,77	45,33	38,46	38,73	9,26	22,41	86,71	-
295	Rennertshofen, M.	4 870	150,18	58,72	37,32	19,12	20,59	-	223,96	-
296	Schrobenhausen, St.	16 968	134,56	56,49	33,91	30,36	13,16	50,12	10,86	-
297	Königsmoos	4 742	134,34	64,03	24,82	0,87	39,21	-	241,67	-
298	Lkr. Pfaffenhofen a.d. Ilm	125 581	156,40	58,09	36,71	37,37	15,08	16,34	215,64	14,44
299	Kreisverwaltung	125 581	30,08	8,73	4,07	23,72	5,53	5,38	43,10	14,44
300	Kreisangehörige Gemeinden davon mit:	125 581	126,32	49,36	32,64	13,64	9,56	10,96	172,54	-
301	3000 und mehr Einwohnern	117 461	131,51	52,70	34,90	14,36	10,03	11,66	172,44	-
302	1000 b.u.3000 Einwohnern Einzelergebnisse der Gemeinden mit 3000 und mehr Einwohnern	8 120	51,19	0,99	-	3,25	2,63	0,87	173,99	-
303	Baar-Ebenhausen	5 329	125,67	43,84	46,96	28,76	8,76	-	103,99	-
304	*Geisenfeld, St.	11 198	22,14	2,78	-	14,09	14,07	9,83	229,23	-
305	Gerolsbach	3 524	145,84	72,73	39,75	3,56	40,01	-	231,54	-
306	Hohenwart, M.	4 581	138,01	30,24	58,21	8,29	-	5,06	-	-
307	Jetzendorf	3 016	180,90	104,55	42,95	2,43	68,39	-	323,97	-
308	Manching, M.	12 297	143,10	41,69	35,44	27,82	25,46	12,58	142,45	-
309	Münchsmünster	3 051	251,75	170,94	15,60	2,20	-	3,07	2,44	-
310	Pfaffenhofen/Ilm, St.	25 468	141,84	49,41	37,70	24,26	9,36	31,56	165,96	-
311	Reichertshausen	5 058	180,68	57,27	69,32	16,62	9,03	6,87	286,25	-
312	*Reichertshofen, M.	8 139	29,74	-	-	5,18	3,68	4,64	110,06	-
313	Rohrbach	6 027	179,75	94,60	46,43	3,93	-	2,00	277,35	-
314	Scheyern	4 918	140,45	52,51	32,95	12,40	-	-	148,64	-
315	Schweitenkirchen	5 098	164,18	77,93	30,38	5,71	-	-	192,35	-
316	Vohburg a.d. Donau, St.	8 310	164,61	86,49	42,81	4,76	-	11,68	285,90	-
317	Wolnzach, M.	11 447	136,58	60,19	49,44	6,29	-	7,55	109,36	-
318	Lkr. Rosenheim	258 659	167,56	74,88	40,74	33,86	53,59	14,05	104,25	10,87
319	Kreisverwaltung	258 659	30,53	16,34	3,77	17,63	34,73	2,26	29,97	10,87
320	Kreisangehörige Gemeinden davon mit:	258 659	137,03	58,55	36,97	16,23	18,86	11,79	74,28	-
321	3000 und mehr Einwohnern	224 666	137,20	58,11	39,21	17,85	19,41	13,48	72,99	-
322	1000 b.u.3000 Einwohnern	33 758	135,82	61,89	22,32	5,58	15,34	0,68	83,39	-
323	unter 1000 Einwohnern Einzelergebnisse der Gemeinden mit 3000 und mehr Einwohnern	235	140,66	-	-	2,27	-	-	-	-
324	Amerang	3 710	188,26	96,72	35,19	2,37	-	0,00	1,94	-
325	Aschau i. Chiemgau	5 764	204,15	98,24	49,86	20,22	10,19	2,17	139,02	-
326	Babensham	3 107	128,78	44,53	34,66	21,14	-	-	3,35	-
327	Bad Aibling, St.	18 749	117,30	45,93	32,69	18,39	15,86	13,53	52,33	-

1) Ohne Verwaltungsgemeinschaften.- 2) Ohne Jugendhilfeverwaltung, Lastenausgleichsverwaltung und Versicherungsamt.- 3) Einschl. städtebauliche Planung, Städtebau-

und Gemeindeverbände nach Aufgabenbereichen
EUR je Einwohner -

Sicherung		Gesundheit, Sport, Erholung		Bau- und Wohnungswesen, Verkehr			Öffentliche Einrichtungen, Wirtschaftsförderung			Wirtsch. Unternehmen Allgem. Grund- und Sondervermögen	Aufgabenbereiche insgesamt	Lfd. Nr.
darunter:		insgesamt	darunter: Krankenhäuser	insgesamt	darunter:		insgesamt	darunter:		Wirtsch. Unternehmen Allgem. Grund- und Sondervermögen	Aufgabenbereiche insgesamt	Lfd. Nr.
Soziale Einrichtungen	Einrichtungen der Jugendhilfe				Bauverwaltung 3)	Straßen, Wege, Brücken		Öffentl. Einrichtungen	Hilfsbetriebe d. Verwalt.			
-	-	-	-	31,37	-	31,37	-	-	-	-	223,36	273
-	132,24	-	-	48,36	48,36	-	218,93	10,10	205,42	-	700,78	274
-	-	137,02	-	156,31	119,32	36,99	109,92	48,66	61,26	0,02	756,87	275
-	189,29	-	-	100,68	100,68	-	-	-	-	21,40	638,10	276
6,31	2,43	5,40	-	23,57	21,83	1,75	27,49	25,04	-	3,29	270,06	277
-	-	-	-	35,10	35,10	-	69,82	17,41	52,41	14,63	291,22	278
-	271,74	-	-	37,61	37,61	-	87,19	-	87,19	-	684,89	279
4,59	30,81	7,71	-	108,28	52,03	52,44	23,90	23,90	-	5,91	344,58	280
13,99	0,45	20,37	-	69,10	69,10	-	79,14	-	79,14	-	385,08	281
34,79	2,54	63,06	-	91,43	60,54	30,88	91,12	60,09	31,03	43,62	636,81	282
13,85	104,72	51,11	-	56,47	56,47	-	84,76	23,47	61,29	-	502,15	283
0,93	6,03	6,39	-	64,53	64,53	-	11,72	6,01	-	10,76	352,92	284
1,29	107,60	19,33	-	56,35	28,73	24,07	66,76	23,58	37,49	3,42	559,59	285
-	3,46	3,52	-	18,79	5,88	12,91	5,99	-	2,90	-	149,47	286
1,29	104,14	15,81	-	37,57	22,85	11,16	60,78	23,58	34,59	3,42	410,12	287
1,53	109,39	18,82	-	39,28	29,20	5,53	72,03	25,98	42,86	3,97	449,73	288
0,42	85,25	4,98	-	31,41	-	31,41	20,27	14,97	4,83	1,48	267,53	289
-	140,91	-	-	17,31	-	17,31	22,58	22,58	-	29,75	423,56	290
-	-	-	-	13,09	0,83	12,26	59,87	28,85	31,02	2,54	266,97	291
-	271,65	7,81	-	18,28	18,28	-	65,86	0,33	65,52	-	484,97	292
-	231,19	-	-	-	-	-	29,37	25,88	3,49	2,79	492,03	293
2,56	84,15	31,27	-	57,79	47,01	-	100,63	49,60	42,90	4,63	492,19	294
-	223,96	-	-	75,84	28,34	47,50	8,78	8,78	-	0,01	498,48	295
2,32	8,55	26,29	-	34,44	33,02	-	87,42	2,29	85,13	-	387,22	296
-	241,67	-	-	12,26	-	12,26	13,74	13,74	-	-	442,10	297
2,16	170,37	14,32	-	70,11	38,08	30,95	46,78	21,04	23,87	8,70	580,73	298
-	-	4,67	-	21,15	13,24	7,47	1,01	0,00	-	-	134,65	299
2,16	170,37	9,65	-	48,95	24,83	23,48	45,77	21,04	23,87	8,70	446,08	300
2,31	170,12	10,05	-	51,81	26,54	24,59	45,33	21,58	22,84	8,74	455,94	301
-	173,99	3,80	-	7,61	0,19	7,36	52,08	13,30	38,78	8,03	303,45	302
-	103,99	7,61	-	31,68	31,68	-	68,59	6,89	61,71	17,92	392,98	303
-	229,23	8,59	-	72,83	-	72,83	28,79	28,79	-	-	399,56	304
-	231,54	-	-	90,44	-	90,44	7,58	7,58	-	-	518,97	305
-	-	-	-	89,87	27,30	62,58	25,49	25,49	-	-	266,72	306
-	323,97	-	-	57,56	-	57,56	9,53	9,53	-	11,94	654,71	307
1,73	140,72	0,95	-	109,57	47,25	62,31	41,54	41,54	-	18,07	521,52	308
-	2,44	-	-	89,46	-	89,46	50,09	50,09	-	-	399,01	309
9,78	156,18	13,88	-	76,85	76,85	-	4,31	4,18	-	2,46	470,48	310
-	286,25	3,46	-	23,29	23,29	-	99,55	34,58	64,96	22,75	648,50	311
0,07	109,99	5,66	-	0,57	0,57	-	77,42	15,97	61,46	6,43	243,38	312
-	277,35	11,72	-	0,79	-	-	46,82	9,35	37,47	22,44	544,81	313
-	148,64	1,74	-	56,75	31,34	25,41	35,93	17,82	18,11	23,20	419,12	314
-	192,35	-	-	-	-	-	100,64	36,04	64,59	-	462,88	315
0,07	285,83	38,76	-	24,72	0,03	15,64	40,37	28,66	8,25	0,80	571,58	316
-	109,36	18,69	-	0,70	0,70	-	109,22	31,66	71,00	16,36	404,75	317
0,35	73,93	12,73	0,00	70,02	32,81	35,49	96,64	45,70	37,76	10,27	562,96	318
-	-	3,77	-	21,96	10,71	11,25	27,49	25,37	-	0,08	168,41	319
0,35	73,93	8,96	0,00	48,06	22,10	24,24	69,15	20,33	37,76	10,19	394,55	320
0,40	72,59	9,61	0,00	49,19	24,76	22,47	74,17	20,75	42,04	10,21	404,11	321
0,03	83,37	4,71	-	39,08	4,56	34,36	36,18	17,66	9,57	10,09	330,89	322
-	-	-	-	264,09	-	264,09	-	-	-	-	407,02	323
1,94	-	-	-	0,28	0,28	-	58,74	-	58,74	-	251,59	324
-	139,02	7,49	-	-	-	-	187,68	9,72	111,63	19,53	590,45	325
0,77	2,58	-	-	-	-	-	46,88	5,44	41,44	18,33	218,48	326
-	52,33	10,97	-	39,57	39,57	-	140,67	25,77	95,54	0,22	408,85	327

förderung, Vermessung, Bauordnung.- *) Mitglied einer Verwaltungsgemeinschaft.

Lfd. Nr.	Gemeinden und Gemeindeverbände	Einwohner am 30.6. des Berichtsjahres	Allgemeine Verwaltung			Öffentliche Sicherheit und Ordnung	Schulen	Wissenschaft, Forschung Kulturpflege	Soziale	
			insgesamt	darunter:					insgesamt	Allgemeine Sozialverwaltung 2)
				Hauptverwaltung	Finanzverwaltung					
328	Bernau a.Chiemsee	6 829	157,55	85,79	36,31	26,44	15,62	2,03	87,72	-
329	Brannenburg	6 037	197,86	84,63	52,38	10,86	2,56	23,17	0,76	-
330	Bruckmühl, M.	16 432	119,72	57,08	35,26	11,03	46,45	14,82	57,71	-
331	Edling	4 559	139,04	68,74	32,79	1,99	-	-	136,02	-
332	Bad Endorf, M.	8 325	104,29	35,34	37,32	21,74	1,64	-	9,37	-
333	Bad Feilnbach	8 143	162,80	100,83	31,95	3,13	23,13	5,74	47,41	-
334	Feldkirchen-Westerham	10 761	107,51	41,93	31,53	11,32	0,72	54,44	150,29	-
335	Flintsbach a.Inn	3 045	234,51	94,14	75,59	4,16	55,52	2,71	269,75	-
336	Frasdorf	3 110	179,34	67,29	58,17	2,60	56,07	0,45	-	-
337	Großkarolinenfeld	7 324	101,44	43,49	18,13	25,11	35,01	0,09	157,04	-
338	Schechen	4 894	154,70	93,94	25,93	0,67	27,77	-	138,12	-
339	Kiefersfelden	6 825	126,45	39,07	41,46	6,92	20,22	-	243,03	-
340	Kolbermoor, St.	18 404	94,84	36,05	35,93	33,72	13,65	50,32	1,19	-
341	Neubeuern, M.	4 375	191,39	90,28	55,79	25,84	26,23	19,26	127,82	-
342	Oberaudorf	5 165	166,06	65,06	47,03	29,03	22,70	9,61	146,85	-
343	*Pfaffing	4 103	40,28	-	-	2,68	4,69	1,48	7,85	-
344	Prien a.Chiemsee, M.	10 747	151,50	53,06	47,28	35,37	2,70	6,51	8,61	-
345	Raubling	11 479	181,89	87,41	64,19	14,51	34,82	9,46	26,39	-
346	Riedering	5 571	127,99	70,06	25,58	4,14	6,26	0,49	1,94	-
347	Rimsting	3 900	161,90	75,42	31,18	16,76	6,20	1,37	296,81	-
348	Rohrdorf	5 777	163,70	71,98	41,71	30,38	33,19	0,80	-	-
349	*Rott a.Inn	4 007	55,95	3,14	-	5,05	-	-	139,71	-
350	Stephanskirchen	10 419	134,55	60,72	33,60	11,84	15,51	1,26	4,18	-
351	Tuntenhausen	7 134	99,57	33,92	32,33	18,84	30,08	-	76,53	-
352	Vogtareuth	3 200	164,06	67,69	44,98	16,02	53,60	-	160,67	-
353	Wasserburg a.Inn, St.	12 771	158,19	39,36	69,77	32,89	23,96	35,29	112,70	-
354	Lkr.Starnberg	135 429	210,05	105,37	32,56	55,16	14,15	26,32	154,71	26,10
355	Kreisverwaltung	135 429	58,37	14,84	5,94	30,63	1,55	1,69	61,55	26,10
356	Kreisangehörige Gemeinden davon mit:	135 429	151,68	90,53	26,62	24,54	12,60	24,63	93,16	-
357	3000 und mehr Einwohnern Einzelergebnisse der Gemeinden mit 3000 und mehr Einwohnern	135 429	151,68	90,53	26,62	24,54	12,60	24,63	93,16	-
358	Berg	8 232	316,55	316,37	-	0,94	0,24	-	-	-
359	Andechs	3 692	205,53	124,32	32,67	31,25	15,05	-	5,82	-
360	Feldafing	4 294	275,79	275,78	-	40,54	1,52	18,03	-	-
361	Gauting	20 522	142,21	83,32	23,80	27,29	20,05	15,68	10,02	-
362	Gilching	18 750	107,50	28,65	29,16	23,26	0,33	16,26	236,09	-
363	Herrsching a.Ammersee	10 594	213,80	213,80	-	35,96	5,25	13,27	70,06	-
364	Inning a.Ammersee	4 719	114,95	46,34	42,73	32,59	11,25	0,04	51,87	-
365	Krailling	7 699	130,58	59,81	30,83	14,33	31,50	16,86	5,27	-
366	Seefeld	7 433	101,81	25,72	41,61	24,15	27,39	-	163,73	-
367	Pöcking	5 710	199,68	95,60	58,61	5,52	11,76	16,21	118,91	-
368	Starnberg, St.	23 320	104,07	40,59	25,58	31,95	3,43	86,38	138,89	-
369	Tutzing	9 918	145,00	55,15	30,26	27,78	35,89	15,37	3,55	-
370	Weßling	5 518	141,89	57,10	49,68	25,98	27,72	4,68	315,02	-
371	Wörthsee	5 028	139,42	54,91	38,82	1,90	2,64	14,99	5,29	-
372	Lkr.Traunstein	176 026	169,54	70,17	34,59	41,19	30,99	31,68	106,30	13,38
373	Kreisverwaltung	176 026	32,65	18,19	3,59	21,62	5,56	1,68	42,68	13,38
374	Kreisangehörige Gemeinden davon mit:	176 026	136,89	51,98	31,00	19,58	25,43	30,00	63,62	-
375	3000 und mehr Einwohnern	154 691	137,64	51,18	32,09	20,19	25,87	34,13	66,42	-
376	1000 b.u.3000 Einwohnern Einzelergebnisse der Gemeinden mit 3000 und mehr Einwohnern	21 335	131,42	57,78	23,06	15,11	22,29	0,04	43,31	-
377	Altenmarkt a.d.Alz	4 200	150,75	51,31	56,08	5,46	22,65	0,08	5,64	-
378	*Bergen	4 901	38,19	0,40	-	4,85	11,66	6,70	110,91	-
379	Chieming	4 954	168,43	71,28	43,99	20,34	0,25	-	88,58	-
380	Fridolfing	4 271	215,61	112,73	39,48	11,07	30,94	-	118,48	-
381	Grabenstätt	4 446	156,63	56,15	47,32	32,01	25,49	-	101,57	-
382	Grassau, M.	6 801	127,16	53,15	27,39	20,97	19,61	160,49	1,28	-
383	Inzell	4 737	147,99	59,36	33,65	19,95	9,76	120,81	-	-
384	Kirchanschöring	3 288	208,68	101,75	39,08	3,16	45,23	5,12	12,16	-
385	*Marquartstein	3 252	60,33	-	-	2,30	7,51	0,92	-	-
386	*Obing	4 203	40,93	-	-	6,09	43,40	-	-	-

1) Ohne Verwaltungsgemeinschaften.- 2) Ohne Jugendhilfeverwaltung, Lastenausgleichsverwaltung und Versicherungsamt.- 3) Einschl. städtebauliche Planung, Städtebau-

und Gemeindeverbände nach Aufgabenbereichen
EUR je Einwohner -

Sicherung		Gesundheit, Sport, Erholung		Bau- und Wohnungswesen, Verkehr			Öffentliche Einrichtungen, Wirtschaftsförderung			Wirtsch. Unternehmen Allgem. Grund- und Sondervermögen	Aufgabenbereiche insgesamt	Lfd. Nr.
darunter:		insgesamt	darunter: Krankenhäuser	insgesamt	darunter:		insgesamt	darunter:				
Soziale Einrichtungen	Einrichtungen der Jugendhilfe				Bauverwaltung 3)	Straßen, Wege, Brücken		Öffentl. Einrichtungen	Hilfsbetriebe d. Verwalt.			
-	87,72	25,13	-	28,49	-	28,49	95,53	22,54	-	23,68	462,19	328
0,56	0,20	7,91	-	55,61	-	55,61	37,30	17,73	-	9,57	345,59	329
1,28	56,43	-	-	111,74	58,30	53,42	29,08	29,08	-	22,45	413,00	330
-	136,02	-	-	52,60	-	52,60	4,94	4,94	-	12,22	346,80	331
-	9,37	29,89	-	30,55	30,55	-	71,24	3,85	37,35	1,47	270,19	332
-	47,41	-	-	-	-	-	138,10	22,02	78,83	0,96	381,27	333
-	150,29	0,23	-	128,29	56,76	71,54	32,77	32,77	-	-	485,58	334
-	269,75	19,36	-	33,07	-	31,48	7,89	0,87	-	20,15	647,11	335
-	-	5,15	-	22,76	-	11,99	28,93	10,48	6,40	5,27	300,57	336
0,11	156,93	-	-	105,35	58,41	46,95	12,56	12,56	-	11,72	448,31	337
-	138,12	6,37	-	11,78	-	9,53	35,89	12,37	23,52	8,51	383,82	338
-	243,03	57,02	-	11,22	8,23	2,99	136,63	38,41	78,72	-	601,48	339
0,02	1,17	11,06	0,00	28,25	28,25	-	118,35	12,04	103,39	12,41	363,77	340
-	127,82	12,39	-	46,28	0,79	41,56	70,47	51,61	-	48,72	568,39	341
-	146,85	17,44	-	74,16	24,01	20,14	76,88	38,85	-	4,28	547,02	342
-	7,85	3,41	-	15,57	-	14,27	36,88	33,31	3,57	0,48	113,32	343
-	8,61	5,60	-	114,87	40,74	54,51	20,53	20,53	-	30,41	376,11	344
-	26,39	28,83	-	31,30	-	31,30	46,86	46,86	-	1,20	375,28	345
1,94	-	-	-	19,10	19,10	-	66,29	4,35	61,94	-	226,21	346
-	296,81	1,55	-	-	-	-	137,63	4,56	120,74	-	622,22	347
-	-	17,30	-	114,78	11,88	102,90	7,05	7,05	-	23,12	390,32	348
-	139,71	21,36	-	0,25	-	-	69,93	28,33	41,60	9,55	301,80	349
4,18	-	-	-	46,59	46,59	-	81,69	-	81,69	20,35	315,97	350
-	76,53	-	-	65,78	37,33	28,45	18,24	18,24	-	8,57	317,61	351
-	160,67	-	-	-	-	-	57,00	4,14	52,86	-	451,35	352
-	112,70	-	-	39,21	39,21	-	127,99	35,11	87,51	-	530,23	353
1,31	97,46	15,39	-	80,43	57,51	20,43	55,98	6,98	46,52	7,95	620,13	354
-	5,61	2,89	-	17,85	14,69	1,33	1,16	-	0,60	-	175,69	355
1,31	91,85	12,50	-	62,58	42,82	19,10	54,81	6,98	45,92	7,95	444,44	356
1,31	91,85	12,50	-	62,58	42,82	19,10	54,81	6,98	45,92	7,95	444,44	357
-	-	-	-	0,30	0,30	-	-	-	-	0,01	318,04	358
4,45	1,37	-	-	72,16	-	72,16	-	-	-	-	329,80	359
-	-	4,31	-	-	-	-	12,06	12,06	-	20,90	373,16	360
2,79	7,23	1,01	-	46,47	46,47	-	85,39	6,32	73,70	1,04	349,14	361
2,19	233,90	2,55	-	42,64	42,64	-	62,69	4,64	58,05	16,87	508,20	362
-	70,06	0,22	-	-	-	-	1,27	1,27	-	-	339,83	363
-	51,87	2,99	-	126,59	73,88	50,91	2,40	2,40	-	1,80	344,48	364
-	5,27	32,40	-	181,30	27,22	154,08	4,25	4,25	-	-	416,49	365
3,88	159,85	5,35	-	122,73	64,41	58,33	5,01	1,66	-	1,21	451,38	366
-	118,91	58,34	-	96,41	64,14	31,34	8,00	1,38	6,62	29,62	544,46	367
-	138,89	26,49	-	71,89	71,89	-	146,87	20,33	121,25	0,60	610,56	368
-	3,55	30,69	-	76,76	59,23	10,00	62,64	12,65	49,99	38,12	435,80	369
1,27	313,75	8,26	-	67,44	34,37	32,93	1,30	-	1,30	12,72	605,00	370
5,29	-	-	-	37,18	37,18	-	49,75	-	49,75	-	251,17	371
1,23	62,74	36,39	14,94	63,52	38,48	23,22	112,34	23,39	69,30	14,36	606,29	372
0,35	-	6,18	-	24,93	11,86	12,63	5,98	1,71	-	0,09	141,36	373
0,88	62,74	30,21	14,94	38,59	26,62	10,59	106,36	21,69	69,30	14,26	464,93	374
1,00	65,42	34,18	17,00	42,97	29,57	11,83	109,47	22,47	70,21	11,68	482,54	375
0,02	43,29	1,42	-	6,84	5,25	1,58	83,82	16,01	62,71	32,99	337,24	376
-	5,64	6,21	-	45,56	-	41,89	59,04	59,04	-	29,86	325,24	377
-	110,91	14,32	-	0,13	0,13	-	183,33	44,87	85,86	23,88	393,97	378
-	88,58	-	-	-	-	-	92,78	1,06	60,01	-	370,39	379
-	118,48	616,21	615,56	-	-	-	66,61	5,99	43,22	-	1 058,93	380
-	101,57	0,94	-	18,42	18,42	-	97,24	6,68	70,14	0,72	433,02	381
-	1,28	0,21	-	32,44	11,90	20,52	111,75	11,05	67,32	2,30	476,22	382
-	-	174,33	-	14,70	14,70	-	107,32	31,53	68,42	18,99	613,86	383
11,72	0,45	11,09	-	4,73	4,73	-	74,62	15,18	57,68	4,15	368,94	384
-	-	-	-	-	-	-	127,23	5,92	103,17	50,04	248,32	385
-	-	16,88	-	-	-	-	66,60	11,26	48,69	-	173,90	386

förderung, Vermessung, Bauordnung- *) Mitglied einer Verwaltungsgemeinschaft.

Lfd. Nr.	Gemeinden und Gemeindeverbände	Einwohner am 30.6. des Berichtsjahres	Allgemeine Verwaltung			Öffentliche Sicherheit und Ordnung	Schulen	Wissenschaft, Forschung Kulturpflege	Soziale	
			insgesamt	darunter:					insgesamt	Allgemeine Sozialverwaltung 2)
				Hauptverwaltung	Finanzverwaltung					
387	Palling	3 456	148,30	77,91	42,85	2,55	20,87	-	0,30	-
388	Ruhpolding	6 958	148,01	49,82	43,47	17,11	18,19	0,82	-	-
389	Schnaitsee	3 613	145,07	44,22	46,23	12,94	6,82	-	4,45	-
390	Seeon-Seebruck	4 594	123,85	55,40	20,07	10,11	9,58	5,82	113,77	-
391	Siegsdorf	8 402	127,52	21,54	33,87	24,88	41,64	44,27	54,87	-
392	Surberg	3 337	126,17	48,86	38,61	15,06	39,64	-	208,21	-
393	Tacherting	5 773	120,73	56,23	25,69	13,26	29,08	4,14	0,52	-
394	Tittmoning, St.	5 826	209,40	120,39	37,45	3,17	43,41	7,33	190,24	-
395	Traunreut, St.	20 935	136,97	44,40	33,97	28,17	18,53	77,11	126,97	-
396	Traunstein, GKSt.	20 109	173,39	44,59	37,69	46,52	34,27	45,72	68,24	-
397	Trostberg, St.	11 194	128,35	31,68	46,61	17,54	15,17	46,44	79,02	-
398	Übersee	5 027	172,35	172,35	-	23,37	42,58	0,04	72,83	-
399	Unterwössen	3 526	138,97	51,94	49,97	16,25	27,72	1,05	-	-
400	*Waging a.See, M.	6 888	30,18	1,16	0,13	4,95	49,16	5,04	25,24	-
401	Lkr.Weilheim-Schongau	134 012	154,70	44,04	38,30	54,71	17,97	30,86	141,14	8,98
402	Kreisverwaltung	134 012	45,45	10,40	7,75	36,93	6,42	0,07	40,87	8,98
403	Kreisangehörige Gemeinden davon mit:	134 012	109,25	33,65	30,55	17,78	11,55	30,79	100,28	-
404	3000 und mehr Einwohnern	91 771	122,56	42,53	38,81	22,72	11,51	44,50	87,57	-
405	1000 b.u.3000 Einwohnern	40 391	81,34	14,75	13,18	7,22	12,18	1,06	131,24	-
406	unter 1000 Einwohnern	1 850	58,63	5,54	-	2,97	-	-	54,74	-
	Einzelergebnisse der Gemeinden mit 3000 und mehr Einwohnern									
407	*Altenstadt	3 298	40,08	0,52	-	3,26	16,34	1,35	7,61	-
408	Hohenpeißenberg	3 748	125,86	24,54	38,36	24,40	24,93	0,02	4,77	-
409	Peißenberg, M.	12 549	127,69	54,06	34,56	12,57	15,20	19,43	3,41	-
410	Peiting, M.	11 313	115,26	36,28	33,58	20,98	20,79	6,07	109,99	-
411	Penzberg, St.	16 515	137,44	44,99	54,99	33,00	9,02	99,45	70,56	-
412	Polling	3 377	158,17	55,83	31,48	25,15	29,04	-	169,85	-
413	Schongau, St.	12 245	138,61	44,96	52,77	28,08	12,41	9,17	98,20	-
414	*Seeshaupt	3 211	55,20	0,12	-	-	1,97	2,64	299,87	-
415	Weilheim i.OB, St.	22 320	106,75	41,83	34,80	26,71	3,50	89,75	98,60	-
416	Wienlbach	3 195	211,46	95,45	52,36	5,69	-	-	188,07	-
	Reg.Bez. Niederbayern									
417	Bezirksverwaltung	1 224 320	2,87	1,17	0,63	-	9,18	0,35	6,74	6,57
418	Kreisfreie Städte	169 237	183,50	109,80	30,67	102,41	37,26	68,29	127,24	27,11
419	Landshut	70 591	159,22	54,15	43,63	111,23	27,45	51,22	132,34	22,52
420	Passau	51 188	172,29	74,81	41,22	123,26	60,98	87,21	114,41	32,74
421	Straubing	47 458	231,69	230,30	-	66,79	26,26	73,27	133,50	27,88
422	Landkreise und ihre Gemeinden	1 055 083	161,25	74,37	33,02	36,81	39,18	19,94	116,64	10,04
423	Kreisverwaltungen	1 055 083	36,88	21,01	4,87	23,04	20,63	7,61	40,12	10,04
424	Kreisangehörige Gemeinden	1 055 083	124,37	53,36	28,16	13,77	18,55	12,33	76,52	-
425	Reg.Bez. Niederbayern zusammen	1 224 320	167,20	80,44	33,33	45,88	48,09	26,98	124,85	18,97
426	Lkr.Deggendorf	117 984	170,68	78,48	35,38	39,90	65,62	27,11	99,81	16,28
427	Kreisverwaltung	117 984	36,75	20,31	4,46	20,94	45,98	7,71	51,06	16,28
428	Kreisangehörige Gemeinden davon mit:	117 984	133,93	58,18	30,93	18,95	19,64	19,40	48,75	-
429	3000 und mehr Einwohnern	92 406	141,73	63,94	34,55	23,18	22,65	24,59	58,82	-
430	1000 b.u.3000 Einwohnern	24 702	106,72	38,49	18,46	3,75	9,09	0,67	12,79	-
431	unter 1000 Einwohnern	876	78,36	5,34	-	1,50	-	-	-	-
	Einzelergebnisse der Gemeinden mit 3000 und mehr Einwohnern									
432	Bernried	4 695	127,91	33,88	28,99	2,85	24,44	3,50	154,03	-
433	Deggendorf, GKSt.	32 924	172,65	91,45	40,83	43,05	45,82	39,72	72,22	-
434	Hengersberg, M.	7 589	133,72	75,10	23,31	2,52	-	3,81	-	-
435	Künzing	3 165	201,52	82,30	58,66	1,58	-	40,67	-	-
436	Metten, M.	4 191	174,18	68,39	59,25	7,53	12,56	-	-	-
437	Offenberg	3 356	154,41	68,74	42,50	26,90	5,35	5,73	193,87	-

1) Ohne Verwaltungsgemeinschaften.- 2) Ohne Jugendhilfeverwaltung, Lastenausgleichsverwaltung und Versicherungsamt.- 3) Einschl. städtebauliche Planung, Städtebau-

und Gemeindeverbände nach Aufgabenbereichen
EUR je Einwohner -

Sicherung		Gesundheit, Sport, Erholung		Bau- und Wohnungswesen, Verkehr			Öffentliche Einrichtungen, Wirtschaftsförderung			Wirtsch. Unternehmen Allgem. Grund- und Sondervermögen	Aufgabenbereiche insgesamt	Lfd. Nr.
darunter:		insgesamt	darunter: Krankenhäuser	insgesamt	darunter:		insgesamt	darunter:				
Soziale Einrichtungen	Einrichtungen der Jugendhilfe				Bauverwaltung 3)	Straßen, Wege, Brücken		Öffentl. Einrichtungen	Hilfsbetriebe d. Verwalt.			
-	0,30	13,40	-	0,04	-	0,04	38,82	3,89	34,92	-	224,27	387
-	-	47,63	-	51,45	51,45	-	224,87	33,64	123,78	46,61	554,69	388
-	4,45	-	-	30,34	30,34	-	69,58	5,22	64,36	1,46	270,66	389
14,51	99,26	32,44	-	55,93	29,30	20,55	87,11	32,89	8,35	48,22	486,83	390
-	54,87	23,35	-	53,59	52,80	0,78	149,94	13,58	119,41	17,91	537,96	391
-	208,21	6,10	-	14,59	0,04	14,55	64,35	2,62	61,72	-	474,11	392
-	0,52	-	-	41,08	41,08	-	93,54	46,86	46,68	9,35	311,70	393
-	190,24	4,40	-	0,14	-	0,14	94,56	0,37	74,57	-	552,65	394
1,99	124,98	0,05	-	43,54	43,54	-	99,51	2,69	96,68	0,51	531,35	395
-	68,24	38,77	-	143,81	70,41	67,85	112,86	55,98	45,27	23,70	687,28	396
-	79,02	4,40	-	45,64	45,64	-	161,05	39,88	121,17	3,25	500,85	397
-	72,83	-	-	26,36	26,36	-	29,04	0,59	-	-	366,56	398
-	-	5,96	-	20,30	20,30	-	125,01	22,48	62,93	-	335,26	399
1,09	24,15	0,05	-	12,66	-	-	108,13	12,04	66,09	-	235,41	400
0,48	99,79	16,59	0,01	56,70	38,13	17,79	64,24	12,67	47,07	8,92	545,84	401
-	-	6,36	-	17,52	12,61	4,30	4,39	2,39	-	-	158,01	402
0,48	99,79	10,23	0,01	39,19	25,52	13,48	59,85	10,28	47,07	8,92	387,83	403
0,62	86,95	13,56	0,01	42,80	36,42	6,22	74,75	10,42	62,38	8,73	428,69	404
0,19	131,05	3,13	-	32,65	1,93	30,47	25,14	10,08	11,73	9,68	303,64	405
-	54,74	-	-	2,90	-	2,90	78,28	7,22	58,92	1,59	199,11	406
1,35	6,27	9,95	-	50,36	-	50,36	1,11	1,11	-	3,16	133,21	407
2,27	2,50	2,90	-	103,58	23,48	80,10	44,54	44,54	-	18,11	349,11	408
-	3,41	6,51	-	39,70	39,70	-	117,10	6,70	109,45	2,05	343,66	409
-	109,99	18,34	-	43,66	43,66	-	129,95	22,71	100,81	17,14	482,18	410
-	70,56	19,70	-	45,95	45,95	-	120,45	15,22	105,23	0,70	536,27	411
-	169,85	-	-	4,11	-	-	57,48	1,11	56,37	0,80	444,60	412
0,54	97,66	47,19	-	52,34	52,34	-	100,07	8,06	84,31	18,14	504,20	413
11,61	288,27	2,17	-	32,65	-	32,65	29,16	-	29,16	25,95	449,62	414
-	98,60	0,05	0,05	38,58	38,58	-	3,80	3,80	-	5,56	373,30	415
-	188,07	0,10	-	0,48	0,48	-	50,94	1,98	48,96	18,52	475,25	416
-	0,17	0,08	-	0,36	0,36	-	0,59	-	0,00	-	20,19	417
0,79	42,80	60,61	3,84	149,75	85,60	48,39	52,89	18,52	16,73	14,37	796,33	418
1,16	48,88	76,01	9,20	165,50	119,02	29,14	66,82	19,13	40,12	0,21	790,00	419
-	24,00	41,08	-	169,04	65,88	86,18	64,44	31,05	-	22,09	854,79	420
1,10	54,05	58,79	-	105,53	57,15	36,27	19,72	4,09	-	27,13	742,68	421
1,84	77,96	22,56	0,26	94,23	28,91	62,97	60,16	20,84	30,81	10,17	560,93	422
1,59	1,69	7,37	0,25	31,62	12,38	18,05	5,26	1,39	0,66	0,06	172,59	423
0,25	76,27	15,19	0,01	62,61	16,52	44,93	54,89	19,45	30,15	10,11	388,34	424
1,69	73,27	27,90	0,76	102,27	37,10	60,96	59,74	20,52	28,87	10,75	613,66	425
5,48	48,15	21,02	0,08	89,93	33,89	55,12	78,46	21,70	48,42	4,53	597,06	426
4,88	-	2,21	0,08	22,13	11,17	10,75	5,67	1,27	1,24	0,41	192,87	427
0,60	48,15	18,81	-	67,80	22,72	44,38	72,78	20,43	47,17	4,13	404,19	428
0,77	58,06	23,88	-	62,50	28,73	33,07	88,94	22,80	60,06	2,36	448,65	429
-	12,79	0,50	-	88,05	1,03	86,24	14,94	12,29	0,65	10,89	247,39	430
-	-	-	-	56,11	-	56,11	-	-	-	-	135,97	431
-	154,03	3,28	-	70,20	10,69	59,50	38,88	22,36	-	11,40	436,51	432
2,15	70,07	48,11	-	65,30	55,55	9,06	136,81	40,03	84,08	-	623,68	433
-	-	-	-	101,65	0,20	100,57	0,29	0,29	-	-	241,98	434
-	-	10,77	-	91,90	-	91,90	26,35	26,35	-	20,30	393,09	435
-	-	40,41	-	65,94	-	65,94	16,62	16,62	-	0,20	317,43	436
-	193,87	-	-	94,93	-	94,93	12,48	12,48	-	-	493,68	437

förderung, Vermessung, Bauordnung.- *) Mitglied einer Verwaltungsgemeinschaft.

Lfd. Nr.	Gemeinden und Gemeindeverbände	Einwohner am 30.6. des Berichtsjahres	Allgemeine Verwaltung			Öffentliche Sicherheit und Ordnung	Schulen	Wissenschaft, Forschung Kulturpflege	Soziale	
			insgesamt	darunter:					insgesamt	Allgemeine Sozialverwaltung 2)
				Hauptverwaltung	Finanzverwaltung					
438	Osterhofen, St.	11 683	97,27	29,61	29,51	17,63	11,00	7,80	0,77	-
439	Plattling, St.	13 000	114,92	37,17	28,71	25,13	0,79	48,35	118,98	-
440	*Schöllnach, M.	4 836	38,03	-	-	3,12	13,64	0,44	-	-
441	Stephansposching	3 144	164,25	68,24	50,24	2,09	26,17	0,40	40,77	-
442	Winzer, M.	3 823	151,85	90,80	21,77	2,91	29,24	12,58	-	-
443	Lkr.Freyung-Grafenau	78 406	177,93	63,22	47,25	31,80	46,70	7,95	45,00	11,24
444	Kreisverwaltung	78 406	49,54	20,25	11,86	16,02	31,16	6,16	32,97	11,24
445	Kreisangehörige Gemeinden	78 406	128,40	42,97	35,39	15,78	15,53	1,79	12,03	-
	davon mit:									
446	3000 und mehr Einwohnern	49 263	126,46	43,06	37,52	20,84	19,85	2,76	0,98	-
447	1000 b.u.3000 Einwohnern	26 679	137,92	46,77	34,74	7,67	8,99	0,13	33,50	-
448	unter 1000 Einwohnern	2 464	64,10	-	-	2,55	-	0,29	0,56	-
	Einzelergebnisse der Gemeinden mit 3000 und mehr Einwohnern									
449	Freyung, St.	7 375	142,56	40,38	47,11	38,28	8,18	4,64	6,02	-
450	Grafenau, St.	8 267	98,36	32,04	38,52	35,56	11,69	6,35	-	-
451	Hohenau	3 326	150,51	58,89	36,74	1,41	25,41	-	-	-
452	Jandelsbrunn	3 336	177,21	48,44	85,75	12,43	41,56	-	-	-
453	Neureichenau	4 413	123,69	55,34	35,08	3,41	35,25	4,20	-	-
454	Röhrnbach, M.	4 369	180,79	85,40	41,13	12,55	39,72	-	0,29	-
455	*Schönberg, M.	3 824	59,30	3,51	-	4,15	-	-	-	-
456	Spiegelau	3 877	152,57	63,82	39,79	22,85	18,92	-	-	-
457	Waldkirchen, St.	10 476	106,86	30,83	27,23	21,92	18,66	2,95	0,23	-
458	Lkr.Kelheim	120 603	127,20	41,84	26,96	51,63	36,25	21,05	111,54	11,00
459	Kreisverwaltung	120 603	34,41	7,54	6,37	31,54	14,57	2,71	37,39	11,00
460	Kreisangehörige Gemeinden	120 603	92,80	34,30	20,60	20,09	21,68	18,35	74,15	-
	davon mit:									
461	3000 und mehr Einwohnern	99 823	99,96	38,41	23,50	23,60	22,85	22,15	55,92	-
462	1000 b.u.3000 Einwohnern	19 845	58,12	15,24	6,96	3,20	16,82	0,07	162,25	-
463	unter 1000 Einwohnern	935	64,34	-	-	3,93	-	-	150,55	-
	Einzelergebnisse der Gemeinden mit 3000 und mehr Einwohnern									
464	Abensberg, St.	13 767	101,65	18,37	25,25	20,57	10,89	28,32	120,76	-
465	Bad Abbach, M.	12 318	108,79	59,55	16,04	5,46	54,91	7,88	3,05	-
466	*Ihrlherstein	4 154	52,49	-	-	2,03	1,55	3,89	-	-
467	Kelheim, St.	16 639	114,94	38,01	29,28	52,25	18,25	33,27	6,83	-
468	*Langquaid, M.	5 715	36,06	36,06	-	3,99	44,34	5,23	207,17	-
469	Mainburg, St.	14 959	115,99	56,17	29,86	26,06	16,48	32,11	116,49	-
470	Neustadt a.d.Donau, St.	13 900	94,61	41,71	26,30	25,75	27,80	41,41	2,36	-
471	Riedenburg, St.	5 899	157,62	54,47	55,11	41,81	28,18	6,04	6,15	-
472	Rohr i.NB, M.	3 350	182,36	79,92	52,68	16,49	27,51	-	-	-
473	*Saal a.d.Donau	5 353	34,97	-	-	8,18	-	6,23	107,69	-
474	*Siegenburg, M.	3 769	32,96	-	-	2,85	-	-	52,09	-
475	Lkr.Landshut	156 112	141,69	64,85	28,82	24,10	59,21	26,73	208,16	11,50
476	Kreisverwaltung	156 112	28,33	13,29	5,48	15,81	36,88	2,14	29,02	11,50
477	Kreisangehörige Gemeinden	156 112	113,36	51,56	23,34	8,29	22,33	24,60	179,15	-
	davon mit:									
478	3000 und mehr Einwohnern	129 092	124,58	60,42	27,55	9,64	25,35	29,62	190,44	-
479	1000 b.u.3000 Einwohnern	25 335	58,96	9,81	3,41	1,78	8,45	0,61	133,51	-
480	unter 1000 Einwohnern	1 685	72,28	1,20	-	2,74	-	-	-	-
	Einzelergebnisse der Gemeinden mit 3000 und mehr Einwohnern									
481	Adlkofen	4 160	167,17	95,70	28,32	2,57	31,17	5,27	186,24	-
482	Altdorf	11 213	136,98	62,92	37,03	2,07	18,17	58,54	-	-
483	Bodenkirchen	5 264	155,81	93,72	23,66	4,41	49,30	-	111,10	-
484	Buch a.Erlbach	3 835	225,49	138,78	40,24	0,76	2,99	1,01	256,24	-
485	Eching	4 062	192,42	97,79	52,07	1,03	-	-	689,20	-
486	Ergolding, M.	12 359	114,98	47,29	33,96	20,85	42,01	43,94	142,10	-
487	*Ergoldsbach, M.	7 778	31,03	-	-	1,17	-	0,13	233,67	-
488	Essenbach, M.	11 944	90,71	89,72	-	22,10	55,41	87,93	292,64	-
489	*Furth	3 510	49,30	3,22	-	1,45	3,46	1,03	-	-
490	Geisenhausen, M.	6 960	131,75	46,19	46,08	10,39	4,58	3,28	225,07	-
491	Hohenthann	4 107	154,07	78,31	23,09	4,19	74,40	-	236,22	-
492	Kumhausen	5 362	146,77	54,92	38,60	1,91	29,96	0,05	179,73	-

1) Ohne Verwaltungsgemeinschaften.- 2) Ohne Jugendhilfeverwaltung, Lastenausgleichsverwaltung und Versicherungsamt.- 3) Einschl. städtebauliche Planung, Städtebau-

und Gemeindeverbände nach Aufgabenbereichen
EUR je Einwohner -

Sicherung		Gesundheit, Sport, Erholung		Bau- und Wohnungswesen, Verkehr			Öffentliche Einrichtungen, Wirtschaftsförderung			Wirtsch. Unternehmen Allgem. Grund- und Sondervermögen	Aufgabenbereiche insgesamt	Lfd. Nr.
darunter:		insgesamt	darunter: Krankenhäuser	insgesamt	darunter:		insgesamt	darunter:		Wirtsch. Unternehmen Allgem. Grund- und Sondervermögen	Aufgabenbereiche insgesamt	Lfd. Nr.
Soziale Einrichtungen	Einrichtungen der Jugendhilfe				Bauverwaltung 3)	Straßen, Wege, Brücken		Öffentl. Einrichtungen	Hilfsbetriebe d. Verwalt.			
-	0,77	25,59	-	22,34	19,36	-	100,59	2,13	98,46	0,36	283,36	438
-	118,98	0,18	-	42,16	42,16	-	116,15	7,71	103,36	1,16	467,82	439
-	-	21,25	-	101,91	-	101,91	12,52	12,52	-	0,08	190,99	440
-	40,77	-	-	-	-	-	126,00	34,63	91,37	7,25	366,92	441
-	-	-	-	88,07	-	88,07	50,33	50,33	-	14,83	349,81	442
0,32	11,71	11,49	-	115,66	25,98	86,45	83,38	25,37	34,69	20,87	540,78	443
-	-	5,23	-	32,30	12,81	18,71	8,18	-	0,83	0,13	181,68	444
0,32	11,71	6,26	-	83,36	13,17	67,74	75,20	25,37	33,86	20,74	359,10	445
0,02	0,96	8,71	-	87,97	20,96	63,51	81,27	25,01	38,72	19,42	368,25	446
0,90	32,60	2,28	-	71,45	-	70,70	66,89	26,25	28,02	23,61	352,44	447
-	0,56	0,55	-	120,24	-	120,24	43,73	23,01	-	16,18	248,20	448
-	6,02	3,02	-	43,32	43,32	-	177,16	24,98	110,69	48,93	472,11	449
-	-	1,02	-	173,29	30,52	139,80	60,65	37,80	-	17,48	404,40	450
-	-	-	-	85,99	-	60,85	29,11	25,28	-	22,80	315,22	451
-	-	1,06	-	1,54	0,20	1,34	137,01	1,99	133,31	0,18	370,99	452
-	-	-	-	4,28	-	4,28	119,54	26,28	71,51	19,23	309,60	453
0,23	0,06	0,76	-	34,02	34,02	-	171,42	44,94	110,22	36,38	475,92	454
-	-	41,87	-	90,62	-	90,62	49,16	43,72	-	1,61	246,70	455
-	-	41,24	-	63,25	-	63,25	6,86	32,04	- 38,89	32,14	337,83	456
-	0,23	6,82	-	146,14	29,76	110,31	14,39	3,90	-	0,03	317,99	457
0,96	73,43	16,69	-	72,30	34,39	36,71	61,71	20,70	23,66	11,59	509,96	458
0,23	-	7,08	-	28,22	12,85	14,75	11,48	5,69	2,21	0,06	167,44	459
0,73	73,43	9,61	-	44,08	21,54	21,95	50,23	15,01	21,46	11,53	342,52	460
0,88	55,04	9,83	-	45,75	26,02	19,09	56,25	14,17	25,92	13,93	350,25	461
-	162,25	8,93	-	36,71	-	36,36	22,00	19,63	0,02	0,02	308,13	462
-	150,55	-	-	21,62	-	21,62	6,34	6,34	-	-	246,77	463
2,61	118,15	-	-	27,16	27,16	-	72,35	4,26	58,64	-	381,70	464
-	3,05	14,21	-	101,16	27,16	74,00	23,19	23,19	-	24,97	343,62	465
-	-	-	-	59,18	-	59,18	5,30	5,30	-	-	124,45	466
1,13	5,70	6,41	-	41,88	41,88	-	125,91	14,49	97,72	9,95	409,69	467
5,67	201,50	-	-	-	-	-	6,90	6,90	-	106,58	410,27	468
-	116,49	-	-	35,20	35,20	0,01	6,47	2,59	-	0,16	348,97	469
-	2,36	19,14	-	50,46	35,98	14,48	103,61	22,55	11,04	9,80	374,93	470
0,05	6,10	19,90	-	48,24	18,64	29,59	73,59	40,16	-	19,49	401,01	471
-	-	10,24	-	78,26	16,52	61,74	13,56	13,44	0,12	-	328,42	472
-	107,69	41,97	-	18,86	-	6,92	12,66	12,66	-	10,29	240,84	473
-	52,09	15,26	-	34,14	-	34,14	24,68	17,47	-	-	161,98	474
0,14	179,01	12,19	-	83,12	32,42	50,47	41,65	18,90	20,22	4,11	600,96	475
-	-	7,34	-	31,43	16,52	14,92	5,69	3,24	-	-	156,63	476
0,14	179,01	4,86	-	51,69	15,91	35,55	35,97	15,66	20,22	4,11	444,34	477
0,09	190,35	5,60	-	53,30	19,24	33,83	37,93	16,60	21,22	4,54	480,99	478
0,36	133,15	1,26	-	43,92	-	43,87	27,26	10,79	16,47	0,94	276,69	479
-	-	2,07	-	44,69	-	42,57	16,63	16,63	-	18,58	156,99	480
-	186,24	0,43	-	0,52	0,52	-	36,98	5,27	31,70	-	430,35	481
-	-	8,56	-	72,65	37,58	35,08	8,71	8,71	-	0,06	305,73	482
-	111,10	1,28	-	48,78	-	48,78	15,23	15,23	-	0,33	386,23	483
-	256,24	1,55	-	10,37	0,77	8,68	18,35	18,35	-	23,79	540,56	484
-	689,20	2,25	-	36,31	-	36,31	24,78	19,36	5,42	0,16	946,14	485
-	142,10	2,61	-	43,84	43,84	-	74,95	6,18	68,77	-	485,28	486
-	233,67	3,53	-	50,08	-	50,08	17,34	17,34	-	-	336,96	487
-	292,64	13,68	-	58,03	13,06	43,30	16,15	15,13	-	14,28	650,93	488
-	-	-	-	53,64	-	53,64	9,11	4,19	4,92	-	117,98	489
-	225,07	9,69	-	62,27	30,28	31,81	26,68	18,33	8,18	6,06	479,77	490
-	236,22	14,80	-	44,91	-	44,91	36,34	36,34	-	-	564,94	491
2,24	177,49	-	-	89,70	30,58	59,12	3,55	3,55	-	-	451,68	492

förderung, Vermessung, Bauordnung- *) Mitglied einer Verwaltungsgemeinschaft.

Lfd. Nr.	Gemeinden und Gemeindeverbände	Einwohner am 30.6. des Berichtsjahres	Allgemeine Verwaltung			Öffentliche Sicherheit und Ordnung	Schulen	Wissenschaft, Forschung Kulturpflege	Soziale	
			insgesamt	darunter:					insgesamt	Allgemeine Sozialverwaltung 2)
				Hauptverwaltung	Finanzverwaltung					
493	Neufahrn i.NB	4 079	198,70	128,33	22,93	3,61	31,27	0,45	256,94	-
494	Niederaichbach	4 011	157,30	65,87	42,58	1,47	-	-	234,94	-
495	Pfeffenhausen, M.	4 954	130,48	57,90	33,62	13,09	-	0,81	2,74	-
496	Rottenburg/Laaberg, St.	7 995	109,98	30,82	36,68	16,28	25,72	100,76	168,55	-
497	Tiefenbach	3 815	171,66	91,38	22,35	1,50	7,50	-	8,15	-
498	*Velden, M.	6 594	37,00	1,09	-	1,82	-	0,11	175,74	-
499	Vilsbiburg, St.	11 711	123,67	50,75	39,18	25,59	38,05	60,52	261,22	-
500	Bruckberg	5 379	151,31	73,78	41,50	2,08	31,40	-	236,59	-
501	Lkr.Passau	189 806	174,91	101,36	32,61	29,55	23,42	19,48	57,18	6,35
502	Kreisverwaltung	189 806	35,28	35,28	-	17,97	10,02	17,76	36,87	6,35
503	Kreisangehörige Gemeinden davon mit:	189 806	139,62	66,08	32,61	11,58	13,40	1,71	20,30	-
504	3000 und mehr Einwohnern	165 781	138,36	65,22	32,96	12,62	14,25	1,86	21,76	-
505	1000 b.u.3000 Einwohnern	24 025	148,31	71,97	30,26	4,43	7,54	0,74	10,26	-
	Einzelergebnisse der Gemeinden mit 3000 und mehr Einwohnern									
506	Aldersbach	4 290	192,06	115,27	34,59	4,04	-	0,15	2,27	-
507	Bad Füssing	7 331	218,48	93,97	77,09	3,72	-	0,35	-	-
508	Büchlberg	4 230	264,01	263,82	-	2,76	18,95	1,53	-	-
509	Eging a.See, M.	4 259	167,76	67,26	53,57	1,27	-	-	-	-
510	Fürstenstein	3 329	229,68	115,97	60,48	1,42	-	1,70	-	-
511	Fürstenzell, M.	8 022	163,73	75,25	42,65	10,29	1,00	1,50	5,99	-
512	Bad Griesbach i.R., St.	8 983	110,30	24,46	43,08	12,50	-	-	0,50	-
513	Hauzenberg, St.	11 601	99,91	34,55	36,71	30,13	21,05	3,24	-	-
514	Hofkirchen, M.	3 631	106,84	28,83	46,34	36,01	18,65	2,06	-	-
515	Hutthurm, M.	6 059	157,25	69,00	39,14	3,14	-	0,25	-	-
516	Neuburg a.Inn	4 409	149,28	68,37	46,12	1,90	1,47	0,08	-	-
517	Neuhaus a.Inn	3 390	221,91	99,28	74,12	1,91	-	-	4,38	-
518	Obernzell, M.	3 761	186,77	97,95	30,58	4,16	-	4,80	-	-
519	Ortenburg, M.	7 207	161,19	98,74	26,77	1,42	-	5,62	1,59	-
520	Pocking, St.	15 711	77,47	29,35	22,63	24,00	21,14	0,58	0,47	-
521	*Rotthalmünster, M.	4 923	39,46	1,16	-	3,31	-	0,04	162,47	-
522	Ruderting	3 158	111,69	32,23	15,24	14,24	24,77	-	-	-
523	Ruhstorf a.d.Rott, M.	7 036	109,99	41,86	28,46	10,38	-	1,82	19,20	-
524	Salzweg	6 804	138,18	72,09	28,37	3,59	67,47	1,79	1,34	-
525	Thyrnau	4 288	197,37	96,92	53,08	2,91	20,61	-	-	-
526	Tiefenbach	6 755	156,87	99,21	20,55	1,94	34,63	1,01	6,10	-
527	*Tittling, M.	4 064	46,08	7,17	-	3,50	-	-	-	-
528	Untergriesbach, M.	5 977	144,37	85,75	19,97	1,79	0,69	-	-	-
529	Vilshofen, St.	16 334	102,37	35,22	22,71	40,10	33,80	7,76	154,20	-
530	Wegscheid, M.	5 435	180,93	92,12	29,92	6,92	33,11	0,32	1,31	-
531	Windorf, M.	4 794	156,02	66,51	37,83	2,45	5,94	1,14	-	-
532	Lkr.Regen	77 305	207,53	79,61	54,40	42,79	19,93	5,42	92,36	10,28
533	Kreisverwaltung	77 305	45,17	18,55	12,20	27,53	9,28	0,20	39,96	10,28
534	Kreisangehörige Gemeinden davon mit:	77 305	162,36	61,06	42,20	15,26	10,64	5,22	52,40	-
535	3000 und mehr Einwohnern	42 685	163,88	55,17	46,26	18,15	10,42	8,35	9,35	-
536	1000 b.u.3000 Einwohnern	33 705	163,46	70,19	38,20	11,96	11,21	1,41	105,08	-
537	unter 1000 Einwohnern	915	50,85	0,05	-	2,48	-	-	120,41	-
	Einzelergebnisse der Gemeinden mit 3000 und mehr Einwohnern									
538	Bischofsmais	3 171	179,63	71,28	38,11	2,04	2,85	9,88	-	-
539	Bodenmais, M.	3 446	191,64	55,36	55,99	2,22	7,99	-	-	-
540	Kirchberg i.Wald	4 326	112,15	56,25	10,67	20,40	25,25	-	0,40	-
541	Regen, St.	10 896	151,21	61,20	53,76	20,49	12,05	5,04	2,73	-
542	Rinchnach	3 086	153,18	84,65	35,41	1,65	-	0,10	-	-
543	Viechtach, St.	8 257	160,08	49,12	60,64	20,94	6,34	5,58	44,46	-
544	Zwiesel, St.	9 503	193,43	37,99	44,07	28,51	12,15	23,55	0,06	-
545	Lkr.Rottal-Inn	119 756	174,37	109,14	22,55	52,24	35,99	22,50	107,97	8,22
546	Kreisverwaltung	119 756	46,58	46,58	-	39,30	11,98	8,27	49,14	8,22
547	Kreisangehörige Gemeinden davon mit:	119 756	127,79	62,56	22,55	12,94	24,01	14,23	58,82	-
548	3000 und mehr Einwohnern	87 558	125,66	63,52	23,75	16,76	27,16	19,32	73,38	-
549	1000 b.u.3000 Einwohnern	30 445	137,55	63,33	20,42	2,61	16,36	0,39	20,35	-

1) Ohne Verwaltungsgemeinschaften.- 2) Ohne Jugendhilfeverwaltung, Lastenausgleichsverwaltung und Versicherungsamt.- 3) Einschl. städtebauliche Planung, Städtebau-

und Gemeindeverbände nach Aufgabenbereichen
EUR je Einwohner -

Sicherung		Gesundheit, Sport, Erholung		Bau- und Wohnungswesen, Verkehr			Öffentliche Einrichtungen, Wirtschaftsförderung			Wirtsch. Unternehmen Allgem. Grund- und Sondervermögen	Aufgabenbereiche insgesamt	Lfd. Nr.
darunter:		insgesamt	darunter: Krankenhäuser	insgesamt	darunter:		insgesamt	darunter:				
Soziale Einrichtungen	Einrichtungen der Jugendhilfe				Bauverwaltung 3)	Straßen, Wege, Brücken		Öffentl. Einrichtungen	Hilfsbetriebe d. Verwalt.			
-	256,94	-	-	-	-	-	96,33	3,43	92,90	-	587,30	493
-	234,94	-	-	46,90	-	46,90	7,55	7,55	-	0,84	449,00	494
-	2,74	5,59	-	26,11	-	24,94	31,04	31,04	-	1,09	210,95	495
-	168,55	5,00	-	129,84	41,95	87,88	25,97	25,97	-	-	582,10	496
-	8,15	-	-	61,00	-	61,00	14,37	14,37	-	-	264,17	497
-	175,74	-	-	60,58	-	60,58	30,59	30,25	0,34	18,76	324,59	498
-	261,22	12,22	-	51,12	45,00	6,12	110,13	28,31	81,82	12,44	694,95	499
-	236,59	7,60	-	22,68	22,68	-	78,61	18,70	59,90	0,17	530,43	500
0,10	20,30	40,18	0,19	112,01	20,33	83,93	47,35	20,59	21,24	11,98	516,05	501
0,10	-	8,11	0,13	33,09	6,96	20,32	2,67	0,23	-	-	161,77	502
-	20,30	32,07	0,06	78,92	13,37	63,61	44,69	20,36	21,24	11,98	354,28	503
-	21,76	35,36	-	82,57	15,30	65,11	45,27	20,48	21,31	11,42	363,46	504
-	10,26	9,37	0,47	53,76	0,07	53,24	40,66	19,52	20,74	15,88	290,95	505
-	2,27	-	-	96,70	-	96,70	17,56	17,56	-	15,57	328,35	506
-	-	504,87	-	61,50	61,50	-	294,09	49,70	244,40	21,05	1 104,06	507
-	-	2,20	-	0,21	0,21	-	24,33	24,30	-	-	313,99	508
-	-	114,45	-	73,21	-	73,21	27,75	16,92	-	11,21	395,64	509
-	-	13,44	-	71,53	-	71,53	33,29	33,29	-	22,98	374,05	510
-	5,99	26,10	-	39,76	-	39,76	5,92	5,92	-	6,67	260,96	511
-	0,50	-	-	177,45	33,73	143,72	26,21	26,21	-	79,95	406,91	512
-	-	0,23	-	38,28	37,46	-	89,28	0,55	80,32	1,13	283,24	513
-	-	15,11	-	100,69	-	100,69	-	-	-	-	279,37	514
-	-	-	-	102,84	17,17	85,31	37,14	37,14	-	27,09	327,71	515
-	-	-	-	15,47	13,07	-	94,07	14,15	79,92	-	262,26	516
-	4,38	-	-	82,49	-	82,49	28,38	28,38	-	-	339,08	517
-	-	10,09	-	251,58	-	251,58	18,10	13,54	-	24,67	500,17	518
-	1,59	16,43	-	71,64	-	71,64	20,99	14,13	-	20,71	299,59	519
-	0,47	12,03	-	141,91	29,89	112,01	18,58	18,58	-	0,11	296,29	520
-	162,47	20,76	-	23,21	0,16	23,05	43,08	25,72	17,36	8,71	301,05	521
-	-	0,49	-	93,92	8,86	85,06	4,09	0,06	-	-	249,20	522
-	19,20	28,55	-	125,22	27,19	98,03	35,75	35,12	-	2,87	333,79	523
-	1,34	1,08	-	12,85	-	8,45	22,32	22,32	-	-	248,61	524
-	-	1,48	-	65,62	-	65,62	20,83	20,83	-	20,10	328,92	525
-	6,10	20,48	-	33,44	0,27	33,15	28,28	28,28	-	0,91	283,66	526
-	-	17,90	-	66,18	-	66,18	52,37	46,47	-	5,02	191,05	527
-	-	11,94	-	130,14	-	130,14	37,30	26,70	-	16,42	342,65	528
-	154,20	24,65	-	50,40	22,53	9,19	45,44	11,45	22,75	1,49	460,21	529
-	1,31	0,58	-	134,95	-	134,95	33,92	21,06	-	0,93	392,96	530
-	-	-	-	82,55	26,27	56,28	21,87	20,24	-	10,64	280,61	531
0,01	52,39	18,52	0,53	85,82	28,57	55,35	87,52	31,34	43,82	18,71	578,59	532
-	-	7,18	0,53	20,36	11,18	9,18	2,85	-	-	-	152,52	533
0,01	52,39	11,34	-	65,46	17,39	46,17	84,67	31,34	43,82	18,71	426,07	534
0,01	9,34	13,85	-	59,65	29,94	27,86	116,37	35,96	70,48	23,77	423,79	535
-	105,08	8,47	-	71,36	1,98	67,38	46,43	26,35	11,26	12,81	432,18	536
-	120,41	-	-	119,15	-	119,15	14,39	-	-	-	307,28	537
-	-	12,91	-	-	-	-	106,38	26,55	61,94	23,82	337,52	538
-	-	91,33	-	41,21	0,07	41,14	179,38	42,58	136,80	-	513,77	539
-	0,40	8,93	-	62,65	22,07	27,03	35,10	29,35	3,82	13,67	278,53	540
-	2,73	-	-	49,50	49,50	-	143,54	33,96	109,58	29,00	413,55	541
-	-	0,46	-	41,83	-	41,83	64,97	32,02	4,66	19,62	281,80	542
-	44,46	22,04	-	124,43	27,38	97,05	59,46	26,59	-	33,47	476,80	543
0,06	-	1,43	-	46,04	43,87	-	168,82	51,43	117,39	23,89	497,87	544
9,01	59,55	23,67	-	114,27	31,79	79,92	40,68	20,19	19,07	16,88	588,57	545
8,80	0,94	2,56	-	41,09	13,41	27,67	0,02	-	-	-	198,94	546
0,21	58,61	21,11	-	73,19	18,37	52,24	40,66	20,19	19,07	16,88	389,63	547
0,29	73,09	26,96	-	73,42	25,13	44,91	48,77	20,78	26,08	18,41	429,84	548
-	20,35	5,49	-	74,86	-	74,48	18,80	18,80	-	13,21	289,64	549

förderung, Vermessung, Bauordnung.- *) Mitglied einer Verwaltungsgemeinschaft.

Lfd. Nr.	Gemeinden und Gemeindeverbände	Einwohner am 30.6. des Berichtsjahres	Allgemeine Verwaltung			Öffentliche Sicherheit und Ordnung	Schulen	Wissenschaft, Forschung Kulturpflege	Soziale	
			insgesamt	darunter:					insgesamt	Allgemeine Sozialverwaltung 2)
				Hauptverwaltung	Finanzverwaltung					
550	unter 1000 Einwohnern Einzelergebnisse der Gemeinden mit 3000 und mehr Einwohnern	1 753	64,49	1,47	-	1,87	-	-	-	-
551	Arnstorf, M.	6 819	145,73	59,19	40,57	17,83	72,17	9,67	141,09	-
552	*Bad Birnbach, M.	5 756	37,57	0,63	-	2,38	-	56,88	-	-
553	Dietersburg	3 128	155,14	94,73	15,16	2,46	14,14	-	90,59	-
554	Eggenfelden, St.	13 602	156,74	77,57	37,13	7,43	37,45	38,37	122,79	-
555	*Falkenberg	3 749	32,10	0,21	-	2,87	-	-	227,60	-
556	Gangkofen, M.	6 453	133,99	64,72	27,68	11,36	43,15	6,87	44,95	-
557	Hebertsfelden	3 641	131,99	69,33	26,90	1,44	28,25	1,19	-	-
558	Kirchdorf a.Inn	5 375	139,09	32,85	41,94	18,70	26,69	0,08	153,65	-
559	*Massing, M.	4 052	23,86	-	-	2,34	-	13,73	105,19	-
560	Pfarrkirchen, St.	12 470	176,37	175,88	-	37,26	8,91	41,84	5,68	-
561	Simbach a.Inn, St.	9 774	147,04	33,81	50,34	34,59	29,41	14,26	8,88	-
562	*Tann, M.	3 942	43,69	-	-	2,32	6,90	-	144,03	-
563	Triftern, M.	5 215	138,51	64,84	26,84	26,96	42,74	0,13	53,92	-
564	Wurmannsquick, M.	3 582	93,30	26,13	32,47	20,03	44,31	2,88	29,96	-
565	Lkr.Straubing-Bogen	99 493	143,91	51,01	24,56	30,13	30,59	14,96	184,46	5,59
566	Kreisverwaltung	99 493	36,95	5,97	4,85	22,09	13,48	12,28	54,54	5,59
567	Kreisangehörige Gemeinden davon mit:	99 493	106,97	45,04	19,72	8,03	17,12	2,68	129,93	-
568	3000 und mehr Einwohnern	54 687	119,78	59,83	23,10	12,77	22,03	4,50	97,60	-
569	1000 b.u.3000 Einwohnern	43 639	91,77	27,70	16,00	2,25	11,42	0,46	173,91	-
570	unter 1000 Einwohnern Einzelergebnisse der Gemeinden mit 3000 und mehr Einwohnern	1 167	74,68	-	-	2,05	-	-	-	-
571	*Aiterhofen	3 262	31,22	-	-	2,70	7,29	1,49	191,75	-
572	Bogen, St.	9 975	96,18	32,07	29,05	33,98	36,43	8,49	15,81	-
573	Geiselhöring, St.	6 934	136,86	68,08	26,44	15,91	19,40	3,53	156,47	-
574	*Hunderdorf	3 282	27,82	-	-	2,98	-	3,48	-	-
575	Kirchroth	3 727	158,23	64,82	41,60	3,39	7,21	-	118,60	-
576	Laberweinting	3 372	140,50	60,20	39,41	11,46	10,37	15,36	8,16	-
577	Leiblfing	4 195	182,81	182,81	-	30,24	23,75	3,52	79,84	-
578	Mallersdorf-Pfaffenberg	6 803	129,60	64,27	25,11	3,05	37,74	-	96,67	-
579	Parkstetten	3 140	206,65	124,97	35,74	3,75	1,43	-	180,90	-
580	Steinach	3 113	145,54	71,28	27,76	1,12	39,75	15,98	-	-
581	*Straßkirchen	3 161	26,90	-	-	3,53	-	0,12	270,25	-
582	Wiesenfelden	3 723	147,67	58,27	35,72	1,46	36,73	1,13	157,03	-
583	Lkr.Dingolfing-Landau	95 618	147,88	57,97	38,39	36,42	31,17	23,08	131,07	11,82
584	Kreisverwaltung	95 618	27,93	9,39	6,60	19,58	10,32	3,92	34,34	11,82
585	Kreisangehörige Gemeinden davon mit:	95 618	119,94	48,58	31,78	16,84	20,85	19,17	96,74	-
586	3000 und mehr Einwohnern	90 714	121,38	49,38	32,63	17,69	21,97	20,16	97,86	-
587	1000 b.u.3000 Einwohnern Einzelergebnisse der Gemeinden mit 3000 und mehr Einwohnern	4 904	93,27	33,83	16,14	1,08	-	0,79	76,06	-
588	Dingolfing, St.	19 386	106,34	45,36	30,63	30,45	31,10	66,90	59,58	-
589	Eichendorf, M.	6 565	133,23	29,71	50,02	14,03	31,01	-	-	-
590	Frontenhausen, M.	4 627	148,90	62,15	40,30	16,63	-	-	200,39	-
591	Landau a.d.Isar, St.	13 397	113,93	55,83	30,89	23,33	4,58	35,17	107,98	-
592	Loiching	3 562	156,29	93,68	26,65	1,00	1,49	-	126,76	-
593	*Mamming	3 277	22,83	-	-	0,90	-	0,12	-	-
594	Marklkofen	3 686	186,50	69,66	40,42	15,74	-	-	393,70	-
595	Mengkofen	6 058	123,31	68,34	24,75	1,31	29,10	-	134,02	-
596	Moosthenning	4 964	119,23	45,42	31,16	24,25	11,82	2,79	174,59	-
597	Pilsting, M.	6 521	118,89	32,51	38,23	17,85	59,60	5,56	-	-
598	Reisbach, M.	7 831	110,72	36,35	34,50	20,79	43,07	0,13	180,37	-
599	Simbach, M.	3 919	164,23	81,83	28,16	3,10	23,23	-	5,67	-
600	Wallersdorf, M.	6 921	132,36	46,52	37,43	7,06	9,88	1,31	47,96	-
Reg.Bez. Oberpfalz										
601	Bezirksverwaltung	1 101 663	3,26	1,00	0,71	-	1,53	1,87	6,52	6,40
602	Kreisfreie Städte	234 495	202,68	60,65	46,04	131,33	199,13	60,46	199,33	32,65

1) Ohne Verwaltungsgemeinschaften.- 2) Ohne Jugendhilfeverwaltung, Lastenausgleichsverwaltung und Versicherungsamt.- 3) Einschl. städtebauliche Planung, Städtebau-

und Gemeindeverbände nach Aufgabenbereichen
EUR je Einwohner -

Sicherung		Gesundheit, Sport, Erholung		Bau- und Wohnungswesen, Verkehr			Öffentliche Einrichtungen, Wirtschaftsförderung			Wirtsch. Unternehmen Allgem. Grund- und Sondervermögen	Aufgabenbereiche insgesamt	Lfd. Nr.
darunter:		insgesamt	darunter: Krankenhäuser	insgesamt	darunter:		insgesamt	darunter:				
Soziale Einrichtungen	Einrichtungen der Jugendhilfe				Bauverwaltung 3)	Straßen, Wege, Brücken		Öffentl. Einrichtungen	Hilfsbetriebe d. Verwalt.			
-	-	-	-	32,40	-	32,40	15,08	15,08	-	3,97	117,80	550
-	141,09	17,27	-	113,51	54,22	59,29	12,66	12,66	-	24,78	554,72	551
-	-	132,04	-	88,64	-	88,64	25,95	20,20	-	18,41	361,87	552
-	90,59	1,26	-	82,91	-	82,91	12,73	12,73	-	1,41	360,64	553
1,56	121,23	15,43	-	54,99	54,99	-	144,23	33,21	111,02	2,52	579,97	554
-	227,60	-	-	68,69	-	68,69	24,50	24,50	-	2,91	358,67	555
0,18	44,77	24,37	-	69,07	-	64,96	33,19	29,50	3,68	69,68	436,63	556
-	-	-	-	41,83	-	41,83	20,00	20,00	-	12,46	237,16	557
-	153,65	-	-	27,46	27,46	-	109,96	1,56	108,41	23,74	499,37	558
-	105,19	47,95	-	41,22	-	41,22	25,37	25,37	-	30,28	289,94	559
0,25	5,43	38,77	-	98,96	43,93	48,82	22,56	12,34	-	8,85	439,19	560
-	8,88	28,22	-	84,35	34,73	30,00	49,85	32,06	17,12	32,02	428,62	561
-	144,03	23,22	-	65,13	-	65,13	19,47	19,47	-	13,96	318,71	562
-	53,92	12,60	-	90,80	9,13	81,67	6,46	6,46	-	0,19	372,30	563
-	29,96	0,29	-	49,69	-	49,59	22,70	22,70	-	17,47	280,62	564
0,34	144,32	26,87	0,50	90,36	23,64	66,55	66,45	19,36	36,58	3,56	591,30	565
0,05	14,69	22,09	0,50	43,78	15,04	28,74	6,58	-	0,50	-	211,79	566
0,30	129,63	4,78	-	46,58	8,59	37,81	59,87	19,36	36,08	3,56	379,51	567
0,54	97,06	5,96	-	43,45	15,02	28,20	58,49	19,65	38,59	2,89	367,48	568
-	173,91	3,43	-	50,27	0,77	49,47	61,87	19,18	32,92	4,38	399,78	569
-	-	-	-	54,84	0,12	52,42	49,51	12,65	36,87	4,15	185,23	570
-	191,75	-	-	-	-	-	131,11	4,54	126,57	-	365,55	571
2,91	12,90	-	-	38,05	38,05	-	116,08	23,80	91,96	-	345,02	572
0,07	156,40	22,87	-	19,30	19,30	-	77,77	20,71	57,06	0,81	452,93	573
-	-	2,58	-	52,03	-	52,03	27,19	27,19	-	-	116,08	574
-	118,60	-	-	111,33	-	111,33	4,76	4,76	-	-	403,52	575
-	8,16	-	-	14,08	-	10,27	40,78	40,78	-	-	240,71	576
-	79,84	1,00	-	29,15	29,15	-	16,80	16,80	-	-	367,10	577
-	96,67	17,74	-	79,46	27,32	52,15	21,38	21,38	-	8,15	393,78	578
-	180,90	-	-	82,17	-	82,17	11,13	11,13	-	-	486,03	579
-	-	3,82	-	57,57	-	57,57	23,63	23,63	-	-	287,41	580
-	270,25	6,95	-	-	-	-	127,83	6,22	121,61	-	435,58	581
-	157,03	-	-	34,82	-	34,82	27,13	24,29	-	26,09	432,05	582
-	98,90	20,26	1,47	78,24	31,68	46,56	67,91	13,74	49,41	4,44	540,46	583
-	2,16	5,32	1,47	29,10	13,86	15,24	6,12	0,82	1,74	-	136,62	584
-	96,74	14,94	-	49,14	17,82	31,32	61,79	12,91	47,67	4,44	403,84	585
-	97,86	15,71	-	49,57	18,77	30,80	64,81	13,29	50,25	4,68	413,84	586
-	76,06	0,56	-	41,12	0,15	40,97	5,93	5,93	-	-	218,81	587
-	59,58	53,51	-	42,01	42,01	-	146,15	41,66	98,54	0,27	536,32	588
-	-	8,92	-	128,87	-	128,87	10,27	10,27	-	9,79	336,12	589
-	200,39	-	-	-	-	-	72,72	3,25	69,47	4,47	443,11	590
-	107,98	4,18	-	40,63	40,63	-	88,98	0,67	88,31	12,88	431,68	591
-	126,76	4,39	-	39,74	-	39,74	20,18	20,18	-	3,37	353,20	592
-	-	1,25	-	37,72	-	37,72	-	-	-	-	62,82	593
-	393,70	-	-	-	-	-	91,10	0,06	91,03	-	687,03	594
-	134,02	-	-	44,20	-	44,20	10,11	10,11	-	-	342,04	595
-	174,59	-	-	3,07	-	3,07	74,04	0,06	73,98	-	409,80	596
-	-	2,54	-	18,66	18,66	-	68,88	1,32	67,56	-	291,99	597
-	180,37	12,98	-	113,79	28,41	85,38	1,85	1,85	-	0,27	483,96	598
-	5,67	34,06	-	82,53	-	82,53	10,97	10,97	-	14,83	338,63	599
-	47,96	0,29	-	58,91	-	58,91	15,45	15,45	-	12,87	286,08	600
-	0,12	-	-	0,24	0,24	-	0,63	-	-	-	14,06	601
1,19	81,80	42,14	1,19	155,87	97,76	27,08	136,26	55,18	73,05	5,38	1 132,58	602

förderung, Vermessung, Bauordnung.- *) Mitglied einer Verwaltungsgemeinschaft.

Lfd. Nr.	Gemeinden und Gemeindeverbände	Einwohner am 30.6. des Berichtsjahres	Allgemeine Verwaltung			Öffentliche Sicherheit und Ordnung	Schulen	Wissenschaft, Forschung Kulturpflege	Soziale	
			insgesamt	darunter:					insgesamt	Allgemeine Sozialverwaltung 2)
				Hauptverwaltung	Finanzverwaltung					
603	Amberg	42 119	194,30	46,92	40,95	105,42	103,15	45,20	117,09	57,71
604	Regensburg	149 759	212,08	63,46	46,88	149,83	269,94	66,63	240,77	27,06
605	Weiden i.d.OPf.	42 617	177,93	64,36	48,13	91,91	45,16	53,84	134,97	27,51
606	Landkreise und ihre Gemeinden	867 168	159,33	63,17	33,63	34,19	28,16	18,10	97,97	14,46
607	Kreisverwaltungen	867 168	34,85	12,36	6,20	20,58	9,60	6,79	39,26	14,46
608	Kreisangehörige Gemeinden	867 168	124,48	50,80	27,43	13,60	18,57	11,31	58,71	-
609	Reg.Bez. Oberpfalz zusammen	1 101 663	171,82	63,63	36,99	54,86	66,09	28,98	126,06	24,73
610	Lkr.Amberg-Sulzbach	103 075	191,07	76,02	47,76	34,94	26,13	21,04	83,39	9,15
611	Kreisverwaltung	103 075	41,32	7,26	12,30	20,47	5,53	9,08	41,36	9,15
612	Kreisangehörige Gemeinden	103 075	149,75	68,76	35,45	14,47	20,60	11,96	42,03	-
	davon mit:									
613	3000 und mehr Einwohnern	70 066	148,71	73,40	37,74	18,82	26,53	17,18	42,52	-
614	1000 b.u.3000 Einwohnern	32 093	154,94	60,57	31,46	5,35	8,24	0,90	42,08	-
615	unter 1000 Einwohnern	916	47,82	0,34	-	1,52	-	-	3,32	-
	Einzelergebnisse der Gemeinden mit 3000 und mehr Einwohnern									
616	Auerbach i.d.OPf., St.	8 831	144,42	72,01	28,84	10,56	31,01	1,18	99,49	-
617	Freudenberg	4 164	180,66	116,20	12,80	2,13	40,00	-	-	-
618	*Hahnbach, M.	4 923	38,09	0,23	-	3,34	-	0,32	-	-
619	Hirschau, St.	5 760	198,43	82,88	50,23	10,65	29,73	-	201,13	-
620	Kümmersbruck	9 758	117,27	55,61	37,34	1,67	26,34	6,02	-	-
621	Poppenricht	3 379	189,91	110,72	33,45	2,52	45,84	0,09	-	-
622	Schnaittenbach, St.	4 192	251,10	144,85	54,40	2,16	13,19	-	95,25	-
623	Sulzbach-Rosenberg, St.	19 457	128,30	58,12	48,21	38,86	27,95	54,45	27,42	-
624	Ursensollen	3 619	133,72	42,66	38,68	55,33	-	14,74	1,82	-
625	Vilseck, St.	5 983	207,61	122,97	44,11	24,84	39,46	3,41	0,40	-
626	Lkr.Cham	127 038	157,11	90,69	23,71	41,56	24,88	26,82	85,52	4,44
627	Kreisverwaltung	127 038	34,91	34,91	-	25,90	9,53	16,16	39,62	4,44
628	Kreisangehörige Gemeinden	127 038	122,20	55,78	23,71	15,66	15,35	10,66	45,91	-
	davon mit:									
629	3000 und mehr Einwohnern	69 791	126,51	55,14	30,24	24,51	21,00	12,88	29,00	-
630	1000 b.u.3000 Einwohnern	54 410	120,05	59,45	16,57	5,00	8,90	8,36	66,48	-
631	unter 1000 Einwohnern	2 837	57,32	1,09	-	2,41	-	-	67,12	-
	Einzelergebnisse der Gemeinden mit 3000 und mehr Einwohnern									
632	Cham, St.	16 838	98,94	25,96	31,79	38,67	20,51	25,72	71,89	-
633	Eschlkam, M.	3 345	126,51	80,25	16,01	5,20	37,84	-	1,05	-
634	*Falkenstein, M.	3 354	51,64	0,25	-	2,56	56,11	0,79	-	-
635	Furth im Wald, St.	8 976	155,74	41,40	49,13	34,08	3,11	18,81	14,36	-
636	Bad Kötzing, St.	7 463	159,45	71,94	46,59	11,40	21,93	2,48	0,51	-
637	Neukirchen b.Hl.Blut, M.	3 712	146,64	74,25	23,14	2,73	-	14,47	-	-
638	Roding, St.	11 809	103,64	103,38	-	27,17	26,11	5,24	0,81	-
639	Rötz, St.	3 425	176,09	51,37	51,21	25,53	-	34,44	-	-
640	Traitsching	4 112	146,79	44,22	38,83	1,72	19,80	-	94,36	-
641	Waldmünchen, St.	6 757	148,55	56,17	46,13	32,17	33,19	6,30	41,44	-
642	Lkr.Neumarkt i.d.OPf.	132 277	161,44	55,68	40,98	34,82	36,09	18,33	83,27	14,82
643	Kreisverwaltung	132 277	29,11	11,55	7,81	18,08	10,22	1,52	29,62	14,82
644	Kreisangehörige Gemeinden	132 277	132,33	44,13	33,18	16,74	25,88	16,81	53,66	-
	davon mit:									
645	3000 und mehr Einwohnern	122 266	131,10	45,79	35,28	18,01	27,31	17,70	54,34	-
646	1000 b.u.3000 Einwohnern	10 011	147,34	23,82	7,46	1,19	8,34	5,97	45,26	-
	Einzelergebnisse der Gemeinden mit 3000 und mehr Einwohnern									
647	Berching, St.	8 541	114,65	35,79	39,01	32,51	26,50	13,19	3,55	-
648	Berg b.Neumarkt/OPf.	7 724	110,18	48,43	33,42	2,68	53,17	3,48	4,09	-
649	Breitenbrunn, M.	3 442	173,36	109,12	10,00	2,19	34,28	-	6,44	-
650	Deining	4 627	145,68	41,58	49,76	20,84	23,42	-	0,20	-
651	Dietfurt/Altmühl, St.	6 095	151,39	75,14	25,68	5,08	41,33	4,86	168,99	-
652	Freystadt, St.	9 003	105,12	35,88	36,41	11,55	21,59	2,64	0,19	-
653	Lauterhofen, M.	3 699	150,88	56,65	46,18	17,97	51,40	-	0,10	-

1) Ohne Verwaltungsgemeinschaften.- 2) Ohne Jugendhilfeverwaltung, Lastenausgleichsverwaltung und Versicherungsamt.- 3) Einschl. städtebauliche Planung, Städtebau-

und Gemeindeverbände nach Aufgabenbereichen
EUR je Einwohner -

Sicherung		Gesundheit, Sport, Erholung		Bau- und Wohnungswesen, Verkehr			Öffentliche Einrichtungen, Wirtschaftsförderung			Wirtsch. Unternehmen Allgem. Grund- und Sondervermögen	Aufgabenbereiche insgesamt	Lfd. Nr.
darunter:		insgesamt	darunter: Krankenhäuser	insgesamt	darunter:		insgesamt	darunter:		Wirtsch. Unternehmen Allgem. Grund- und Sondervermögen	Aufgabenbereiche insgesamt	Lfd. Nr.
Soziale Einrichtungen	Einrichtungen der Jugendhilfe				Bauverwaltung 3)	Straßen, Wege, Brücken		Öffentl. Einrichtungen	Hilfsbetriebe d. Verwalt.			
-	14,11	6,06	-	97,44	96,09	-	115,69	11,68	94,65	12,72	797,05	603
0,71	117,92	59,66	-	196,48	107,69	41,14	135,08	78,95	47,23	2,60	1 333,09	604
4,05	21,78	16,22	6,56	70,89	64,53	4,45	160,74	14,66	142,44	7,91	759,58	605
1,69	57,31	20,77	0,57	75,14	32,06	41,15	74,21	21,69	42,37	10,98	518,85	606
-	0,28	6,60	0,57	26,07	11,70	13,73	10,45	3,79	0,54	0,69	154,88	607
1,69	57,02	14,17	0,00	49,07	20,36	27,42	63,76	17,91	41,83	10,29	363,97	608
1,58	62,64	25,32	0,70	92,56	46,29	38,16	88,05	28,82	48,90	9,79	663,54	609
0,16	41,95	40,28	0,72	91,85	26,38	64,81	79,33	36,25	34,21	12,50	580,53	610
-	0,08	7,57	0,68	29,79	11,08	18,71	18,22	11,85	-	-	173,33	611
0,16	41,87	32,71	0,03	62,07	15,30	46,10	61,11	24,40	34,21	12,50	407,20	612
0,09	42,42	41,09	0,05	58,87	22,51	35,46	76,01	26,37	46,63	11,80	441,52	613
0,31	41,78	15,35	-	69,87	-	69,70	29,30	19,78	8,05	14,39	340,41	614
-	3,32	-	-	32,89	-	32,89	35,13	35,13	-	0,68	121,37	615
-	99,49	36,94	-	32,82	32,82	-	127,52	25,95	101,57	30,96	514,90	616
-	-	20,45	-	59,75	-	59,75	13,84	13,84	-	28,12	344,95	617
-	-	11,53	-	70,65	-	69,50	30,08	25,50	-	11,27	165,27	618
-	201,13	106,94	0,56	25,21	25,21	-	105,20	33,06	72,15	28,29	705,58	619
-	-	22,72	-	118,94	24,49	94,45	12,37	12,37	-	-	305,33	620
-	-	-	-	67,58	-	67,58	11,55	11,55	-	3,85	321,34	621
-	95,25	62,33	-	81,04	-	81,04	25,42	25,42	-	14,00	544,50	622
-	27,42	56,54	-	51,89	46,41	2,53	118,83	36,83	74,64	0,03	504,28	623
1,82	-	-	-	98,04	-	98,04	22,23	22,23	-	-	325,88	624
-	0,40	35,37	-	-	-	-	121,89	30,39	83,99	24,28	457,26	625
0,24	47,12	13,93	0,08	61,79	24,75	32,54	105,55	23,62	54,70	21,12	538,28	626
-	1,45	2,61	0,08	27,05	8,56	16,07	11,83	-	-	-	167,61	627
0,24	45,67	11,33	-	34,74	16,20	16,48	93,71	23,62	54,70	21,12	370,67	628
0,43	28,57	13,66	-	45,59	29,36	13,70	106,13	27,25	60,83	24,02	403,31	629
-	66,48	8,61	-	22,64	0,17	20,89	77,77	18,42	46,57	17,94	335,74	630
-	67,12	6,07	-	-	-	-	93,90	34,03	59,86	10,80	237,63	631
-	71,89	27,17	-	53,13	52,81	0,19	163,78	39,59	109,94	0,61	500,41	632
-	1,05	-	-	-	-	-	111,70	18,75	80,94	4,45	286,75	633
-	-	21,10	-	-	-	-	134,09	36,04	90,10	1,39	267,68	634
3,38	10,98	14,95	-	80,97	26,26	49,00	110,28	45,21	30,22	21,94	454,24	635
-	0,51	-	-	36,98	36,98	-	146,47	32,67	80,36	24,07	403,30	636
-	-	-	-	-	-	-	212,74	5,39	163,73	-	376,58	637
-	0,81	1,39	-	39,95	39,71	-	9,86	4,88	-	99,27	313,43	638
-	-	55,07	-	-	-	-	122,47	36,51	74,90	22,99	436,59	639
-	94,36	5,20	-	79,74	-	79,74	2,72	2,72	-	0,63	350,96	640
-	41,44	9,54	-	71,75	26,49	27,44	60,11	27,84	12,74	2,43	405,48	641
1,65	52,00	15,04	2,91	87,18	50,25	36,27	47,47	21,62	17,35	6,30	489,95	642
-	-	9,88	2,91	21,47	8,01	12,80	10,28	4,15	-	-	130,18	643
1,65	52,00	5,16	-	65,71	42,24	23,47	37,18	17,47	17,35	6,30	359,77	644
1,79	52,55	5,58	-	69,52	45,66	23,85	38,62	18,27	17,81	6,66	368,85	645
-	45,26	-	-	19,24	0,47	18,77	19,61	7,77	11,74	1,95	248,90	646
-	3,55	39,45	-	36,39	36,39	-	128,85	23,96	98,86	0,43	395,54	647
0,48	3,61	-	-	58,38	19,19	39,19	16,31	16,31	-	13,71	262,00	648
-	6,44	1,68	-	46,48	-	46,48	37,40	37,40	-	0,00	301,85	649
-	0,20	0,07	-	77,25	19,28	57,97	0,93	0,93	-	-	268,39	650
-	168,99	13,52	-	30,61	30,03	0,58	89,58	21,43	54,99	4,72	510,09	651
-	0,19	0,21	-	24,05	23,67	0,38	86,07	23,30	62,77	19,59	271,01	652
-	0,10	1,38	-	58,78	-	58,70	41,61	40,96	0,65	0,93	323,04	653

förderung, Vermessung, Bauordnung.- *) Mitglied einer Verwaltungsgemeinschaft.

Lfd. Nr.	Gemeinden und Gemeindeverbände	Einwohner am 30.6. des Berichtsjahres	Allgemeine Verwaltung			Öffentliche Sicherheit und Ordnung	Schulen	Wissenschaft, Forschung Kulturpflege	Soziale	
			insgesamt	darunter:					insgesamt	Allgemeine Sozialverwaltung 2)
				Hauptverwaltung	Finanzverwaltung					
653	Lauterhofen, M.	3 699	150,88	56,65	46,18	17,97	51,40	-	0,10	-
654	Mühlhausen	4 967	119,60	59,05	18,08	3,04	20,43	6,30	185,60	-
655	Neumarkt i.d.OPf., GKSt.	39 597	118,09	37,81	40,90	36,72	27,90	44,44	15,69	-
656	Parsberg, St.	6 989	152,39	65,49	46,87	2,48	9,65	13,34	131,20	-
657	Postbauer-Heng	7 647	116,39	55,98	31,69	4,36	4,10	6,64	125,67	-
658	Pyrbaum, M.	5 822	117,87	39,66	28,23	1,96	36,14	1,64	208,81	-
659	*Sengenthal	3 648	333,24	3,92	-	1,43	2,21	0,39	56,86	-
660	Seubersdorf i.d.OPf.	5 097	119,08	39,45	22,48	6,15	39,05	-	-	-
661	Velburg, St.	5 368	142,85	44,35	45,58	5,78	21,82	4,65	127,27	-
662	Lkr.Neustadt a.d.Waldnaab	94 454	165,01	55,30	35,88	34,19	27,39	8,05	69,18	20,69
663	Kreisverwaltung	94 454	38,27	9,38	6,75	27,12	8,40	0,98	44,41	20,69
664	Kreisangehörige Gemeinden davon mit:	94 454	126,74	45,91	29,13	7,08	18,99	7,07	24,77	-
665	3000 und mehr Einwohnern	51 479	145,72	54,63	38,67	9,89	19,29	5,74	32,70	-
666	1000 b.u.3000 Einwohnern	41 261	105,75	36,89	18,43	3,81	19,40	8,75	12,58	-
667	unter 1000 Einwohnern	1 714	61,84	1,31	-	1,15	-	6,93	80,04	-
Einzelergebnisse der Gemeinden mit 3000 und mehr Einwohnern										
668	Altenstadt/Waldnaab	4 753	261,20	131,95	79,99	2,46	-	0,49	0,50	-
669	*Eschenbach i.d.OPf., St.	3 978	54,59	0,45	0,11	1,93	-	10,18	179,46	-
670	Floß, M.	3 419	313,69	102,11	157,19	2,06	34,12	30,52	-	-
671	Grafenwöhr, St.	6 344	134,77	44,82	40,38	31,39	39,44	3,80	-	-
672	*Kirchentumbach, M.	3 241	71,35	-	-	2,86	6,78	-	-	-
673	Luhe-Wildenaub, M.	3 405	136,41	81,37	29,54	3,12	27,25	-	0,12	-
674	Neustadt/Waldnaab, St.	5 766	188,28	73,33	41,46	2,89	21,46	16,13	144,83	-
675	*Pressath, St.	4 321	52,41	4,97	-	5,86	-	2,23	-	-
676	Vohenstrauß, St.	7 414	146,87	79,18	34,77	18,70	12,91	1,83	17,77	-
677	*Weierhammer	3 818	56,45	4,96	-	1,93	29,32	-	-	-
678	Windischeschenbach, St.	5 020	160,04	44,32	43,66	15,09	35,86	1,58	-	-
679	Lkr.Regensburg	191 291	145,30	66,31	26,92	25,51	18,84	10,14	126,97	17,57
680	Kreisverwaltung	191 291	28,75	9,23	6,26	15,38	3,34	2,06	45,25	17,57
681	Kreisangehörige Gemeinden davon mit:	191 291	116,55	57,09	20,66	10,13	15,49	8,08	81,72	-
682	3000 und mehr Einwohnern	159 161	123,81	63,03	24,53	11,46	17,38	9,53	90,32	-
683	1000 b.u.3000 Einwohnern	30 355	81,33	29,25	1,57	3,54	6,52	0,94	41,31	-
684	unter 1000 Einwohnern	1 775	68,26	0,33	-	2,83	-	-	1,75	-
Einzelergebnisse der Gemeinden mit 3000 und mehr Einwohnern										
685	*Alteglofsheim	3 291	36,17	4,34	-	1,59	12,35	-	-	-
686	Barbing	5 436	122,17	40,64	39,60	10,39	-	5,01	5,05	-
687	Beratzhausen, M.	5 539	133,56	45,99	38,76	13,60	15,36	10,57	188,85	-
688	Bernhardswald	5 483	143,50	63,69	31,91	2,23	14,24	2,61	-	-
689	*Donaustauf, M.	4 165	50,18	2,84	-	1,13	19,53	2,66	3,55	-
690	Hemau, St.	9 073	110,52	32,92	32,54	23,55	24,96	4,31	-	-
691	*Laaber, M.	5 208	39,00	-	-	1,88	-	1,46	2,39	-
692	Lappersdorf, M.	13 332	99,33	44,89	22,64	31,80	16,99	26,54	110,14	-
693	Mintraching	4 834	162,46	100,95	10,11	4,08	50,82	3,80	200,98	-
694	Neutraubling, St.	13 706	124,60	49,62	40,47	12,41	16,23	51,84	223,28	-
695	Nittendorf	9 185	141,00	94,71	19,48	1,37	17,76	11,65	15,33	-
696	Obertraubling	8 267	102,15	37,78	29,24	18,50	6,39	1,14	202,46	-
697	Pentling	5 937	128,01	71,20	22,36	4,82	14,77	1,11	182,87	-
698	Pettendorf	3 295	206,62	135,94	22,00	3,15	-	0,22	13,67	-
699	Pfatter	3 185	176,89	72,43	54,10	4,90	16,95	1,50	190,27	-
700	Regenstauf, M.	16 076	155,68	77,99	36,89	28,79	31,81	3,47	185,62	-
701	Schierling, M.	7 975	147,82	88,75	26,85	2,59	8,03	4,49	139,58	-
702	Sinzing	7 223	167,27	167,27	-	0,58	17,71	0,04	-	-
703	Tegernheim	5 486	139,31	60,56	36,65	13,37	25,79	0,16	0,68	-
704	Thalmassing	3 433	138,82	99,54	8,65	1,21	19,54	1,65	-	-
705	Wenzenbach	8 476	127,05	77,95	15,00	1,84	14,74	5,32	8,77	-
706	*Wörth a.d.Donau, St.	4 668	38,13	4,27	-	3,42	-	1,03	5,98	-
707	Zeitlarn	5 888	107,78	52,22	23,09	2,74	28,07	-	3,35	-
708	Lkr.Schwandorf	146 182	147,82	45,51	31,15	36,35	41,55	16,06	76,56	12,26
709	Kreisverwaltung	146 182	39,15	6,20	5,64	19,89	21,69	0,83	29,10	12,26
710	Kreisangehörige Gemeinden	146 182	108,66	39,31	25,50	16,46	19,86	15,23	47,45	-

1) Ohne Verwaltungsgemeinschaften.- 2) Ohne Jugendhilfeverwaltung, Lastenausgleichsverwaltung und Versicherungsamt.- 3) Einschl. städtebauliche Planung, Städtebau-

und Gemeindeverbände nach Aufgabenbereichen
EUR je Einwohner -

Sicherung		Gesundheit, Sport, Erholung		Bau- und Wohnungswesen, Verkehr			Öffentliche Einrichtungen, Wirtschaftsförderung			Wirtsch. Unternehmen Allgem. Grund- und Sondervermögen	Aufgabenbereiche insgesamt	Lfd. Nr.
darunter:		insgesamt	darunter: Krankenhäuser	insgesamt	darunter:		insgesamt	darunter:		Wirtsch. Unternehmen Allgem. Grund- und Sondervermögen	Aufgabenbereiche insgesamt	Lfd. Nr.
Soziale Einrichtungen	Einrichtungen der Jugendhilfe				Bauverwaltung 3)	Straßen, Wege, Brücken		Öffentl. Einrichtungen	Hilfsbetriebe d. Verwalt.			
-	0,10	1,38	-	58,78	-	58,70	41,61	40,96	0,65	0,93	323,04	653
-	185,60	-	-	36,50	36,50	-	97,47	22,29	75,18	13,29	482,24	654
5,43	10,25	0,20	-	93,08	93,08	-	19,55	14,54	0,68	2,91	358,58	655
-	131,20	15,99	-	79,46	0,73	78,73	24,79	24,79	-	-	429,29	656
-	125,67	1,10	-	106,78	30,10	76,68	14,71	14,65	-	14,85	394,61	657
-	208,81	-	-	110,82	44,61	66,21	24,58	19,36	5,23	3,98	505,80	658
-	56,86	-	-	0,04	-	0,04	-	-	-	0,15	394,32	659
-	-	-	-	53,79	-	53,79	23,07	23,07	-	15,98	257,11	660
-	127,27	22,65	-	82,19	51,51	30,68	15,49	14,20	-	17,90	440,61	661
0,03	24,74	21,96	0,29	41,59	20,09	20,79	107,41	16,30	85,19	7,09	481,87	662
-	-	9,49	0,29	27,32	14,60	12,72	8,90	4,82	-	-	164,88	663
0,03	24,74	12,47	-	14,26	5,48	8,08	98,51	11,48	85,19	7,09	316,99	664
0,05	32,66	17,06	-	13,37	10,06	2,02	95,42	12,94	80,47	10,04	349,24	665
-	12,58	7,27	-	14,14	-	14,14	103,28	10,13	91,44	3,70	278,67	666
-	80,04	-	-	44,07	-	44,07	76,75	-	76,75	-	270,78	667
0,50	-	-	-	0,08	0,08	-	84,74	-	84,74	4,95	354,42	668
-	179,46	4,39	-	-	-	-	151,58	34,06	117,53	10,40	412,53	669
-	-	0,26	-	0,11	0,11	-	126,30	0,76	119,58	-	507,06	670
-	-	56,42	-	26,51	26,51	-	55,15	5,63	49,52	-	347,49	671
-	-	-	-	20,29	20,29	-	95,33	0,29	95,04	20,70	217,31	672
-	0,12	-	-	-	-	-	63,71	5,50	58,21	1,72	232,33	673
-	144,83	26,22	-	20,01	0,10	8,91	12,81	6,39	6,42	22,67	455,30	674
-	-	12,36	-	-	-	-	118,01	25,53	92,49	13,67	204,54	675
-	17,77	6,98	-	25,84	18,76	7,08	128,30	26,40	94,28	14,92	374,13	676
-	-	25,61	-	0,80	-	-	134,48	-	134,48	-	248,59	677
-	-	29,43	-	28,61	28,61	-	109,63	25,84	78,45	15,64	395,87	678
5,15	76,57	9,34	-	74,62	25,51	47,66	49,86	17,37	27,99	5,01	465,58	679
-	-	5,11	-	22,04	12,17	9,03	9,66	3,90	1,40	0,24	131,82	680
5,15	76,57	4,22	-	52,59	13,34	38,62	40,20	13,46	26,59	4,78	333,76	681
6,14	84,18	4,76	-	55,72	16,03	39,31	41,18	13,45	27,68	4,56	358,71	682
0,25	41,06	1,66	-	38,85	-	36,93	34,90	13,81	20,46	5,82	214,88	683
-	1,75	-	-	6,34	-	5,98	42,92	8,31	34,61	6,74	128,84	684
-	-	-	-	-	-	-	60,04	5,93	54,11	8,88	119,02	685
-	5,05	0,81	-	15,62	15,53	-	70,40	18,13	52,26	0,16	229,60	686
-	188,85	17,10	-	53,38	14,31	39,07	45,06	43,76	-	4,69	482,16	687
-	-	-	-	83,53	12,51	71,02	15,59	15,59	-	-	261,71	688
-	3,55	8,49	-	63,38	-	49,99	14,14	14,14	-	0,07	163,12	689
-	-	-	-	36,24	36,24	-	95,62	30,47	65,15	2,48	297,68	690
-	2,39	-	-	80,23	-	80,23	38,40	38,40	-	-	163,36	691
1,25	108,89	6,24	-	111,10	28,44	82,35	9,42	9,42	-	0,04	411,60	692
198,61	2,37	3,78	-	28,79	-	28,79	5,15	5,15	-	-	459,88	693
-	223,28	13,69	-	33,27	33,27	-	65,10	4,76	60,34	3,72	544,14	694
-	15,33	-	-	54,29	-	54,29	14,23	14,23	-	-	255,63	695
-	202,46	7,02	-	74,27	29,43	44,84	5,07	5,07	-	0,24	417,24	696
-	182,87	-	-	28,93	28,93	-	95,11	5,58	89,53	3,89	459,52	697
-	13,67	-	-	55,25	-	55,25	4,68	4,68	-	-	283,59	698
-	190,27	-	-	71,37	-	71,37	37,50	37,50	-	15,75	515,13	699
-	185,62	0,09	-	42,09	42,09	-	116,41	7,81	108,59	20,22	584,18	700
-	139,58	8,86	-	70,43	-	70,43	34,80	34,80	-	-	416,59	701
-	-	-	-	44,82	-	44,82	4,87	4,87	-	-	235,30	702
-	0,68	1,51	-	50,05	-	50,05	5,77	5,77	-	2,28	238,93	703
-	-	3,84	-	57,81	-	57,81	4,61	4,61	-	-	227,48	704
-	8,77	-	-	70,83	-	70,83	4,13	4,13	-	-	232,68	705
-	5,98	39,00	-	117,94	-	117,94	14,75	14,75	-	19,22	239,47	706
-	3,35	-	-	10,78	10,78	-	44,40	2,41	41,99	15,66	212,78	707
1,41	46,04	33,03	-	83,32	44,61	35,56	76,18	17,77	51,51	10,32	521,19	708
-	-	6,36	-	28,90	15,13	13,77	7,59	2,14	1,36	0,62	154,12	709
1,41	46,04	26,67	-	54,42	29,48	21,79	68,60	15,63	50,15	9,70	367,07	710

förderung, Vermessung, Bauordnung.- *) Mitglied einer Verwaltungsgemeinschaft.

Lfd. Nr.	Gemeinden und Gemeindeverbände	Einwohner am 30.6. des Berichtsjahres	Allgemeine Verwaltung			Öffentliche Sicherheit und Ordnung	Schulen	Wissenschaft, Forschung Kulturpflege	Soziale	
			insgesamt	darunter:					insgesamt	Allgemeine Sozialverwaltung 2)
				Hauptverwaltung	Finanzverwaltung					
	davon mit:									
711	3000 und mehr Einwohnern	120 139	114,83	43,43	28,66	19,30	22,24	17,98	39,96	-
712	1000 b.u.3000 Einwohnern	19 816	85,70	26,55	14,38	3,42	6,87	3,07	82,52	-
713	unter 1000 Einwohnern	6 227	62,69	0,35	-	3,27	15,33	0,96	80,46	-
	Einzelergebnisse der Gemeinden mit 3000 und mehr Einwohnern									
714	Bodenwöhr	4 371	204,06	122,28	32,84	14,64	25,99	4,53	23,22	-
715	Markt Bruck i.d.OPf.	4 447	157,79	75,40	30,13	1,59	31,90	10,49	4,83	-
716	Burglengenfeld, St.	13 224	95,56	36,66	19,78	30,17	43,60	22,32	67,34	-
717	Maxhütte-Haidhof, St.	11 265	121,81	45,94	36,59	16,88	20,10	7,25	12,38	-
718	*Nabburg, St.	6 113	36,56	-	2,30	7,66	13,11	12,28	2,46	-
719	Neunburg vorm Wald, St.	8 171	126,34	46,91	35,27	21,32	11,28	30,09	3,67	-
720	Nittenau, St.	8 870	123,80	21,69	35,85	14,29	26,96	7,05	-	-
721	Wernberg-Köblitz, M.	5 678	174,82	41,31	67,79	28,65	17,95	10,39	27,82	-
722	Oberviechtach, St.	4 939	177,73	75,74	40,92	24,45	53,69	4,77	-	-
723	*Pfreimd, St.	5 414	40,42	2,18	0,10	1,81	-	0,93	162,72	-
724	Schwandorf, GKSt.	28 719	132,55	65,01	33,60	28,45	11,57	41,26	23,09	-
725	*Schwarzenfeld, M.	6 317	28,00	-	-	20,38	-	0,09	80,49	-
726	Teublitz, St.	7 332	120,10	36,03	43,56	8,03	51,46	7,99	3,79	-
727	*Wackersdorf	5 279	49,13	3,47	-	2,37	23,67	0,28	258,41	-
728	Lkr.Tirschenreuth	72 851	167,00	47,95	37,31	37,54	21,01	36,35	171,19	26,93
729	Kreisverwaltung	72 851	38,94	6,21	5,77	22,59	8,03	28,66	51,21	26,93
730	Kreisangehörige Gemeinden	72 851	128,06	41,74	31,54	14,95	12,98	7,69	119,98	-
	davon mit:									
731	3000 und mehr Einwohnern	47 443	123,78	40,00	34,30	19,29	14,31	11,23	120,12	-
732	1000 b.u.3000 Einwohnern	23 456	142,68	48,73	28,59	7,22	11,38	1,17	129,68	-
733	unter 1000 Einwohnern	1 952	56,71	-	-	2,57	-	-	-	-
	Einzelergebnisse der Gemeinden mit 3000 und mehr Einwohnern									
734	Bärnau, St.	3 182	187,11	86,17	63,55	3,65	29,73	12,44	143,81	-
735	Erbendorf, St.	5 109	179,58	76,41	53,19	12,64	-	-	130,89	-
736	*Kemnath, St.	5 406	46,04	7,30	-	6,36	1,21	4,96	232,46	-
737	*Mitterteich, St.	6 646	39,99	7,02	-	2,25	7,75	14,51	132,29	-
738	Plößberg, M.	3 263	159,02	46,21	52,12	36,32	15,58	-	141,36	-
739	Tirschenreuth, St.	8 758	162,70	37,73	47,68	24,28	18,40	21,50	99,39	-
740	Waldershof, St.	4 280	188,42	78,08	63,18	32,52	14,04	0,93	104,99	-
741	Waldsassen, St.	6 757	131,80	49,11	43,72	42,88	36,06	26,27	95,31	-
742	*Wiesau, M.	4 042	50,46	-	-	7,30	2,65	-	2,84	-
	Reg.Bez. Oberfranken									
743	Bezirksverwaltung	1 064 813	3,62	1,82	0,60	-	3,15	0,81	7,04	7,04
744	Kreisfreie Städte	236 721	228,32	169,42	26,22	126,98	128,49	70,21	126,98	21,71
745	Bamberg	76 447	198,33	83,93	53,95	149,54	185,95	120,55	114,86	37,13
746	Bayreuth	73 213	261,20	258,75	-	133,96	180,66	69,63	125,43	1,20
747	Coburg	41 223	290,25	289,80	-	114,00	14,46	35,59	155,03	30,45
748	Hof	45 838	170,15	61,06	45,44	89,91	51,87	18,31	124,43	20,89
749	Landkreise und ihre Gemeinden	828 092	187,37	93,41	33,72	35,27	31,04	24,62	78,75	9,13
750	Kreisverwaltungen	828 092	42,60	26,00	4,91	18,89	12,43	8,97	37,21	9,13
751	Kreisangehörige Gemeinden	828 092	144,77	67,40	28,80	16,37	18,60	15,65	41,55	-
752	Reg.Bez. Oberfranken zusammen	1 064 813	200,09	112,13	32,65	55,66	55,85	35,56	96,51	18,97
753	Lkr.Bamberg	146 285	162,02	93,09	25,06	29,39	23,89	30,86	95,42	6,30
754	Kreisverwaltung	146 285	34,57	34,57	-	16,05	7,93	25,63	28,63	6,30
755	Kreisangehörige Gemeinden	146 285	127,45	58,52	25,06	13,33	15,96	5,24	66,78	-
	davon mit:									
756	3000 und mehr Einwohnern	118 518	134,30	64,70	28,62	15,69	18,89	6,37	74,93	-
757	1000 b.u.3000 Einwohnern	26 168	99,16	34,15	10,47	3,17	3,62	0,42	28,73	-
758	unter 1000 Einwohnern	1 599	82,79	0,06	-	5,01	-	-	85,42	-
	Einzelergebnisse der Gemeinden mit 3000 und mehr Einwohnern									

1) Ohne Verwaltungsgemeinschaften.- 2) Ohne Jugendhilfeverwaltung, Lastenausgleichsverwaltung und Versicherungsamt.- 3) Einschl. städtebauliche Planung, Städtebau-

und Gemeindeverbände nach Aufgabenbereichen
EUR je Einwohner -

Sicherung		Gesundheit, Sport, Erholung		Bau- und Wohnungswesen, Verkehr			Öffentliche Einrichtungen, Wirtschaftsförderung			Wirtsch. Unternehmen Allgem. Grund- und Sondervermögen	Aufgabenbereiche insgesamt	Lfd. Nr.
darunter:		insgesamt	darunter: Krankenhäuser	insgesamt	darunter:		insgesamt	darunter:				
Soziale Einrichtungen	Einrichtungen der Jugendhilfe				Bauverwaltung 3)	Straßen, Wege, Brücken		Öffentl. Einrichtungen	Hilfsbetriebe d. Verwalt.			
1,72	38,24	31,15	-	58,12	35,87	18,72	69,74	16,58	49,77	10,79	384,11	711
-	82,52	6,11	-	36,84	-	36,21	67,03	10,69	56,34	4,96	296,53	712
-	80,46	5,66	-	39,09	-	35,09	51,57	13,10	37,88	3,76	262,79	713
-	23,22	3,28	-	-	-	-	134,15	15,06	109,81	13,31	423,19	714
-	4,83	20,60	-	83,97	28,94	54,67	6,45	6,45	-	35,87	353,50	715
1,68	65,66	0,59	-	27,64	27,35	-	11,69	11,69	-	5,61	304,53	716
9,89	2,49	33,98	-	54,51	41,79	7,02	41,06	8,63	32,42	16,07	324,04	717
-	2,46	11,23	-	46,38	0,07	33,42	53,13	49,59	-	28,52	211,34	718
-	3,67	-	-	31,97	31,97	-	76,55	1,23	61,88	-	301,21	719
-	-	22,28	-	32,03	32,03	-	110,23	8,42	94,86	12,70	349,34	720
-	27,82	13,17	-	64,10	35,88	13,55	48,00	31,94	15,62	32,73	417,62	721
-	-	17,22	-	40,03	40,03	-	194,41	2,94	183,08	0,14	512,44	722
-	162,72	-	-	1,07	-	1,07	134,84	28,91	105,93	15,85	357,65	723
0,21	22,88	76,40	-	102,23	68,73	26,71	54,74	21,33	29,33	-	470,28	724
-	80,49	-	-	-0,47	-	-	138,18	33,79	102,99	20,58	287,24	725
-	3,79	54,27	-	72,22	58,27	13,95	83,59	9,20	74,39	17,51	418,97	726
12,55	245,86	43,22	-	145,93	-	145,93	37,36	2,17	34,51	1,16	561,53	727
0,04	120,65	19,38	-	81,33	27,35	52,10	77,83	24,11	41,73	21,62	633,26	728
-	0,71	6,84	-	30,73	12,86	17,87	7,17	-	-	6,33	200,49	729
0,04	119,93	12,54	-	50,60	14,49	34,23	70,66	24,11	41,73	15,30	432,77	730
0,07	120,05	17,41	-	52,26	22,15	28,59	82,44	26,86	50,64	17,65	458,48	731
-	129,68	3,75	-	48,35	0,19	45,35	52,03	19,87	27,17	10,93	407,18	732
-	-	-	-	37,46	-	37,46	8,09	8,09	-	10,57	115,40	733
-	143,81	-	-	-	-	-	70,06	17,52	52,53	52,73	499,52	734
-	130,89	6,48	-	104,25	14,51	89,74	25,72	25,72	-	-	459,55	735
-	232,46	22,72	-	51,03	2,36	48,67	38,77	33,37	5,40	35,87	439,43	736
0,48	131,81	26,78	-	-	-	-	161,02	26,37	134,53	17,03	401,63	737
-	141,36	13,19	-	94,49	47,80	46,69	5,82	1,90	-	34,23	500,01	738
-	99,39	16,19	-	60,02	53,82	-	146,35	39,34	94,94	1,32	550,14	739
-	104,99	-	-	0,66	0,66	-	109,63	0,30	109,33	-	451,18	740
-	95,31	39,88	-	86,52	49,42	34,53	45,50	26,60	1,89	20,12	524,34	741
-	2,84	9,35	-	61,66	-	61,66	49,45	49,45	-	25,55	209,26	742
-	-	4,19	4,19	0,23	0,23	-	0,53	-	-	-	19,57	743
3,35	19,44	58,19	2,18	115,28	70,35	33,63	88,15	41,36	34,74	13,53	956,13	744
2,52	0,49	66,51	-	94,35	93,38	-	46,49	29,41	-	3,62	980,20	745
3,96	32,97	27,14	7,06	118,13	43,73	40,68	93,74	85,26	-	25,39	1 035,28	746
4,69	40,72	100,95	-	195,37	74,50	120,86	28,61	17,42	-	3,09	937,33	747
2,54	10,29	55,46	-	73,59	70,73	-	202,25	12,71	179,42	20,49	806,47	748
0,43	41,60	20,24	0,70	76,85	31,58	40,87	77,35	23,44	43,34	12,65	544,12	749
-	0,48	4,89	0,70	27,04	9,75	16,18	13,19	6,85	0,39	0,25	165,47	750
0,43	41,12	15,35	-	49,80	21,83	24,69	64,16	16,59	42,95	12,40	378,64	751
1,08	36,67	32,86	5,22	85,62	40,43	39,26	80,28	27,42	41,43	12,84	655,28	752
0,15	66,63	18,21	0,30	41,86	22,03	18,09	74,98	17,08	53,07	11,22	487,84	753
-	-	3,77	0,30	26,08	9,03	15,33	7,36	2,69	-	-	150,02	754
0,15	66,63	14,44	-	15,78	13,00	2,76	67,61	14,39	53,07	11,22	337,82	755
0,12	74,81	17,81	-	16,95	16,03	0,89	70,47	15,12	55,17	13,40	368,81	756
0,30	28,43	0,08	-	11,45	0,07	11,38	52,81	8,72	44,04	1,93	201,37	757
-	85,42	-	-	0,05	-	0,05	98,15	53,05	45,10	2,34	273,77	758

förderung, Vermessung, Bauordnung.- *) Mitglied einer Verwaltungsgemeinschaft.

Lfd. Nr.	Gemeinden und Gemeindeverbände	Einwohner am 30.6. des Berichtsjahres	Allgemeine Verwaltung			Öffentliche Sicherheit und Ordnung	Schulen	Wissenschaft, Forschung Kulturpflege	Soziale	
			insgesamt	darunter:					insgesamt	Allgemeine Sozialverwaltung 2)
				Hauptverwaltung	Finanzverwaltung					
759	*Baunach, St.	4 067	46,01	0,24	0,45	5,90	-	2,80	0,91	-
760	Bischberg	6 080	91,30	35,55	25,36	23,52	16,60	0,32	0,73	-
761	Breitengüßbach	4 540	206,52	112,59	38,91	0,87	-	-	134,80	-
762	*Burgebrach, M.	6 767	28,39	0,16	-	2,21	8,46	0,53	1,18	-
763	Buttenheim, M.	3 612	193,18	52,44	39,79	4,79	-	31,30	324,83	-
764	Frensdorf	5 050	145,06	88,76	21,00	2,58	32,96	0,07	3,56	-
765	Gundelsheim	3 418	113,06	17,16	38,33	18,77	10,10	3,69	3,20	-
766	Hallstadt, St.	8 373	168,18	65,37	31,85	27,85	33,00	2,72	9,54	-
767	Heiligenstadt i.OFr., M.	3 556	220,72	123,08	39,72	4,04	14,16	-	-	-
768	Hirschaid, M.	12 226	110,37	63,20	24,11	23,25	34,48	10,05	148,70	-
769	Litzendorf	6 078	181,68	181,68	-	29,25	17,16	1,29	178,08	-
770	Memmelsdorf	8 833	93,89	17,39	42,45	28,84	13,25	0,10	-	-
771	Oberhaid	4 614	179,24	99,72	31,52	2,98	35,14	0,35	150,45	-
772	Rattelsdorf, M.	4 614	157,59	67,93	40,29	2,55	14,73	0,50	289,60	-
773	Scheßlitz, St.	7 180	144,91	51,81	50,63	3,44	0,80	0,04	259,99	-
774	Stegaurach	7 039	133,37	133,37	-	23,06	19,90	0,16	2,11	-
775	Strullendorf	7 948	115,51	40,52	33,97	18,64	21,64	52,54	1,11	-
776	Viereth-Trunstadt	3 625	169,03	62,99	38,06	3,56	18,92	-	0,37	-
777	Zapfendorf, M.	5 004	155,21	50,58	45,65	26,78	31,45	4,97	-	-
778	Schlüsselfeld, St.	5 894	154,61	57,44	45,78	18,21	23,19	1,67	25,11	-
779	Lkr.Bayreuth	103 783	156,21	81,26	27,44	31,11	29,31	9,51	62,65	5,04
780	Kreisverwaltung	103 783	39,09	39,09	-	19,80	16,20	6,06	32,89	5,04
781	Kreisangehörige Gemeinden davon mit:	103 783	117,13	42,17	27,44	11,31	13,11	3,45	29,76	-
782	3000 und mehr Einwohnern	75 314	121,13	48,47	28,93	14,25	16,08	4,09	26,58	-
783	1000 b.u.3000 Einwohnern	25 696	110,99	28,25	26,03	3,64	4,68	1,96	42,29	-
784	unter 1000 Einwohnern	2 773	65,23	-	-	2,47	10,61	-	-	-
Einzelergebnisse der Gemeinden mit 3000 und mehr Einwohnern										
785	Bad Berneck/Ficht., St.	4 328	180,18	87,44	46,52	27,96	11,49	-	0,37	-
786	Bindlach	7 267	153,05	61,50	40,32	7,65	17,27	1,56	0,46	-
787	*Creußen, St.	4 883	42,53	0,45	-	4,56	0,07	-	-	-
788	Eckersdorf	5 140	116,58	34,62	38,71	19,62	34,09	3,95	-	-
789	Gefrees, St.	4 388	187,17	104,50	35,13	3,30	14,24	5,69	-	-
790	Goldkronach, St.	3 500	142,55	66,98	28,24	16,83	36,73	1,02	-	-
791	Heinersreuth	3 696	146,87	30,41	44,59	23,35	19,94	-	1,07	-
792	*Hollfeld, St.	5 044	36,40	2,89	-	2,95	-	26,01	105,15	-
793	*Mistelgau	3 772	56,49	8,52	-	2,05	9,16	1,09	-	-
794	Pegnitz, St.	13 279	124,16	54,80	35,16	33,11	7,85	8,25	6,08	-
795	Pottenstein, St.	5 246	160,33	52,91	43,93	18,41	25,96	-	0,21	-
796	Speichersdorf	5 761	161,79	92,74	38,04	3,30	31,83	0,34	-	-
797	Waischenfeld, St.	3 068	182,49	82,68	49,33	5,99	44,64	-	-	-
798	*Weidenberg, M.	5 942	30,65	-	-	2,97	-	0,14	232,34	-
799	Lkr.Coburg	86 795	195,19	74,04	44,38	33,01	36,90	8,39	106,83	10,02
800	Kreisverwaltung	86 795	42,07	12,85	9,77	22,59	8,20	2,66	48,12	10,02
801	Kreisangehörige Gemeinden davon mit:	86 795	153,12	61,19	34,61	10,42	28,71	5,72	58,70	-
802	3000 und mehr Einwohnern	77 497	156,62	64,17	35,57	11,39	29,85	6,34	61,00	-
803	1000 b.u.3000 Einwohnern	9 298	123,95	36,34	26,60	2,37	19,12	0,55	39,54	-
Einzelergebnisse der Gemeinden mit 3000 und mehr Einwohnern										
804	Ahorn	4 209	147,86	44,40	45,26	21,63	44,56	1,10	3,66	-
805	Dörfles-Esbach	3 617	175,99	78,19	43,63	1,90	30,82	3,28	212,48	-
806	Ebersdorf b.Coburg	5 915	202,56	121,26	42,66	2,60	22,07	1,26	10,85	-
807	Lautertal	4 311	124,32	58,49	23,53	2,13	39,96	1,50	11,27	-
808	Meeder	3 712	131,73	48,83	27,69	3,30	24,49	8,97	11,01	-
809	Neustadt b.Coburg, GKSt.	15 226	153,94	49,49	29,43	27,44	27,61	22,40	82,26	-
810	Bad Rodach, St.	6 382	143,52	62,15	43,17	6,24	14,86	-	142,88	-
811	Rödental, St.	13 120	118,84	46,68	22,38	18,61	28,96	4,25	10,27	-
812	Seßlach, St.	3 959	162,90	67,98	30,72	2,42	62,94	1,47	214,65	-
813	Sonnefeld	4 773	215,71	97,54	43,11	1,80	33,29	0,02	14,63	-
814	Untersiernau	4 153	196,13	77,07	47,05	2,30	0,11	2,19	19,13	-
815	Weidhausen b.Coburg	3 150	199,76	78,47	62,00	1,72	44,80	2,98	142,97	-
816	Weitramsdorf	4 970	144,49	57,94	43,51	2,64	35,43	1,34	8,29	-

1) Ohne Verwaltungsgemeinschaften.- 2) Ohne Jugendhilfeverwaltung, Lastenausgleichsverwaltung und Versicherungsamt.- 3) Einschl. städtebauliche Planung, Städtebau-

und Gemeindeverbände nach Aufgabenbereichen
EUR je Einwohner -

Sicherung		Gesundheit, Sport, Erholung		Bau- und Wohnungswesen, Verkehr			Öffentliche Einrichtungen, Wirtschaftsförderung			Wirtsch. Unternehmen Allgem. Grund- und Sondervermögen	Aufgabenbereiche insgesamt	Lfd. Nr.
darunter:		insgesamt	darunter: Krankenhäuser	insgesamt	darunter:		insgesamt	darunter:		Wirtsch. Unternehmen Allgem. Grund- und Sondervermögen	Aufgabenbereiche insgesamt	Lfd. Nr.
Soziale Einrichtungen	Einrichtungen der Jugendhilfe				Bauverwaltung 3)	Straßen, Wege, Brücken		Öffentl. Einrichtungen	Hilfsbetriebe d. Verwalt.			
-	0,91	-	-	-	-	-	141,10	58,40	82,70	17,62	214,33	759
-	0,73	1,85	-	31,26	31,26	-	55,55	1,51	54,04	-	221,14	760
-	134,80	14,99	-	-	-	-	71,97	17,34	54,63	10,82	439,98	761
-	1,18	20,73	-	-	-	-	9,12	9,12	-	-	70,63	762
-	324,83	-	-	43,05	43,05	-	58,96	2,18	56,78	4,41	660,50	763
2,66	0,91	0,06	-	-	-	-	62,02	13,92	48,10	0,41	246,72	764
-	3,20	0,85	-	31,99	31,99	-	60,76	1,99	58,77	16,12	258,54	765
-	9,54	38,46	-	35,03	35,03	-	128,29	1,46	126,83	11,17	454,24	766
-	-	-	-	-	-	-	118,17	28,93	83,12	25,04	382,14	767
-	148,70	59,91	-	-	-	-	54,27	14,81	39,47	14,86	455,90	768
-	178,08	-	-	15,95	15,95	-	2,58	2,58	-	16,66	442,63	769
-	-	26,20	-	56,42	44,64	11,78	69,75	6,79	62,96	0,18	288,63	770
-	150,45	1,87	-	0,31	-	0,31	102,46	13,64	88,83	0,46	473,26	771
-	289,60	12,24	-	0,03	-	-	79,25	11,80	67,45	10,45	566,95	772
-	259,99	18,13	-	37,76	37,34	0,03	75,51	23,68	51,83	13,77	554,34	773
-	2,11	13,15	-	0,29	0,29	-	16,79	16,79	-	65,81	274,63	774
-	1,11	2,13	-	22,35	22,34	-	73,60	20,83	52,77	14,17	321,69	775
0,37	-	-	-	18,86	18,86	-	89,41	23,05	66,36	13,46	313,62	776
-	-	49,53	-	28,89	28,89	-	93,83	2,33	91,50	-	390,67	777
-	25,11	8,35	-	-	-	-	110,48	47,75	62,73	25,93	367,54	778
0,01	29,75	8,48	-	71,49	13,90	55,13	73,21	25,45	37,39	21,14	463,10	779
-	-	3,39	-	25,33	4,55	18,48	7,95	4,18	-	-	150,71	780
0,01	29,75	5,09	-	46,15	9,35	36,66	65,26	21,28	37,39	21,14	312,40	781
0,01	26,57	5,43	-	41,24	12,87	28,20	68,06	22,09	40,97	20,21	317,06	782
-	42,29	4,63	-	54,93	0,02	54,78	63,40	20,47	30,94	26,15	312,67	783
-	-	-	-	98,39	0,09	98,30	6,60	6,60	-	-	183,31	784
-	0,37	-	-	-	-	-	121,21	26,85	94,36	89,17	430,39	785
0,13	0,33	-	-	57,85	-	57,85	33,06	32,49	0,56	28,17	299,07	786
-	-	-	-	0,55	0,55	-	124,13	27,81	96,32	-	171,84	787
-	-	7,62	-	77,45	35,70	41,75	14,56	14,56	-	19,43	293,30	788
-	-	19,27	-	60,63	22,54	38,09	79,87	67,10	12,77	2,48	372,64	789
-	-	-	-	83,35	12,32	71,03	25,52	21,95	-	17,44	323,44	790
-	1,07	3,14	-	41,56	41,56	-	75,23	2,62	72,61	18,09	329,25	791
-	105,15	33,79	-	51,55	6,83	44,72	46,00	43,68	-	11,74	313,59	792
-	-	-	-	38,91	-	38,91	4,80	0,42	4,38	4,82	117,32	793
-	6,08	1,76	-	37,44	34,14	3,30	107,24	2,63	95,76	1,65	327,54	794
-	0,21	10,09	-	25,58	-	23,31	82,65	23,12	26,41	72,83	396,07	795
-	-	1,17	-	54,34	-	54,34	21,21	21,21	-	15,25	289,23	796
-	-	6,50	-	72,24	-	72,24	48,75	28,96	-	1,65	362,26	797
-	232,34	-	-	0,05	-	0,05	98,09	22,05	76,04	19,95	384,18	798
0,74	57,96	15,68	-	80,32	38,08	41,11	96,72	22,24	68,90	7,51	580,54	799
-	-	3,35	-	23,03	11,32	11,25	6,02	2,76	-	0,32	156,37	800
0,74	57,96	12,33	-	57,29	26,76	29,86	90,69	19,48	68,90	7,19	424,18	801
0,83	60,17	13,11	-	57,39	29,96	26,68	97,67	21,37	73,72	7,22	440,59	802
-	39,54	5,83	-	56,48	0,08	56,39	32,51	3,71	28,80	6,98	287,33	803
3,66	-	13,19	-	118,21	39,95	78,25	4,76	4,76	-	-	354,98	804
-	212,48	-	-	72,51	-	72,51	1,09	1,09	-	-	498,06	805
-	10,85	32,33	-	34,21	34,17	0,04	136,71	23,94	112,77	0,95	443,54	806
-	11,27	-	-	98,97	17,49	81,47	17,43	17,43	-	-	295,58	807
-	11,01	2,17	-	69,85	44,36	15,09	77,01	46,78	30,24	29,40	357,93	808
-	82,26	12,24	-	72,63	72,63	-	220,78	44,15	167,99	2,56	621,85	809
-	142,88	26,20	-	39,18	27,89	8,27	64,91	30,79	34,11	30,02	467,82	810
3,38	6,90	9,38	-	16,31	16,31	-	117,33	-	115,45	0,12	324,09	811
-	214,65	3,13	-	80,75	-	80,75	42,81	31,68	-	23,93	594,99	812
0,91	13,73	37,49	-	-	-	-	113,16	0,91	112,24	-	416,10	813
-	19,13	17,73	-	46,99	19,18	27,81	37,28	11,40	25,88	20,91	342,78	814
-	142,97	-	-	96,09	-	96,09	35,80	35,80	-	-	524,12	815
-	8,29	3,95	-	82,84	26,98	55,85	16,75	16,75	-	6,18	301,92	816

förderung, Vermessung, Bauordnung.- *) Mitglied einer Verwaltungsgemeinschaft.

Lfd. Nr.	Gemeinden und Gemeindeverbände	Einwohner am 30.6. des Berichtsjahres	Allgemeine Verwaltung			Öffentliche Sicherheit und Ordnung	Schulen	Wissenschaft, Forschung Kulturpflege	Soziale	
			insgesamt	darunter:					insgesamt	Allgemeine Sozialverwaltung 2)
				Hauptverwaltung	Finanzverwaltung					
817	Lkr.Forchheim	115 570	197,76	154,72	11,49	38,33	18,61	30,36	126,97	7,60
818	Kreisverwaltung	115 570	51,82	51,82	-	13,74	4,63	16,57	37,71	7,60
819	Kreisangehörige Gemeinden	115 570	145,93	102,90	11,49	24,59	13,98	13,78	89,25	-
	davon mit:									
820	3000 und mehr Einwohnern	82 660	168,42	131,78	12,51	33,52	12,16	19,12	63,40	-
821	1000 b.u.3000 Einwohnern	32 910	89,44	30,37	8,93	2,16	18,56	0,38	154,18	-
	Einzelergebnisse der Gemeinden mit 3000 und mehr Einwohnern									
822	*Ebermannstadt, St.	6 894	35,41	1,69	-	2,44	-	3,28	4,20	-
823	Eggolsheim, M.	6 551	115,81	45,15	22,78	4,18	-	19,47	119,41	-
824	Forchheim, GKSt.	31 973	249,86	248,95	-	55,05	21,11	33,14	95,55	-
825	Gößweinstein, M.	4 024	148,12	47,96	33,54	28,73	-	-	-	-
826	*Gräfenberg, St.	4 033	39,73	-	-	5,59	19,16	2,10	50,93	-
827	Hallerndorf	4 152	163,16	112,72	-	2,57	-	-	173,96	-
828	Hausen	3 700	160,60	80,36	45,70	26,11	4,76	-	94,88	-
829	Heroldsbach	5 072	92,54	19,45	24,95	27,24	3,79	-	11,92	-
830	Igensdorf, M.	5 094	179,56	179,05	-	38,77	-	62,52	-	-
831	Langensendelbach	3 100	152,59	79,20	37,04	20,12	-	-	-	-
832	Neunkirchen a.Brand, M.	8 067	129,58	50,95	42,09	39,99	26,78	5,41	4,36	-
833	Lkr.Hof	95 927	198,21	76,26	49,33	38,46	51,48	9,40	51,79	7,82
834	Kreisverwaltung	95 927	43,31	15,30	10,46	20,47	28,86	1,06	28,92	7,82
835	Kreisangehörige Gemeinden	95 927	154,89	60,96	38,86	17,99	22,62	8,34	22,87	-
	davon mit:									
836	3000 und mehr Einwohnern	67 603	160,94	68,12	42,50	23,65	25,24	11,13	17,90	-
837	1000 b.u.3000 Einwohnern	27 326	144,02	45,48	31,28	4,50	16,97	1,75	36,01	-
838	unter 1000 Einwohnern	998	43,01	0,03	-	4,58	-	-	-	-
	Einzelergebnisse der Gemeinden mit 3000 und mehr Einwohnern									
839	Bad Steben, M.	3 381	247,10	118,95	69,98	4,37	-	-	-	-
840	Döhlau	3 854	156,68	75,36	35,71	2,34	19,88	4,74	106,31	-
841	Helmbrechts, St.	8 402	167,08	167,08	-	33,95	32,55	18,53	5,60	-
842	Konradsreuth	3 224	193,15	87,91	53,19	2,47	32,68	-	17,69	-
843	Münchberg, St.	10 273	142,36	44,46	40,97	32,82	23,33	11,02	5,12	-
844	Naila, St.	7 679	155,45	49,50	46,75	44,37	49,75	13,63	15,52	-
845	Oberkottau, M.	5 422	97,25	41,69	15,95	24,52	12,86	1,71	75,68	-
846	Rehau, St.	9 429	163,53	38,49	51,34	25,74	14,93	13,21	7,44	-
847	Schwarzenbach/Saale, St.	7 111	139,24	24,59	65,07	21,30	25,54	21,60	5,17	-
848	Schwarzenbach/Wald, St.	4 484	192,09	67,15	54,85	14,79	30,60	16,28	1,64	-
849	Selbitz, St.	4 344	192,73	74,41	61,84	2,34	22,97	-	-	-
850	Lkr.Kronach	67 512	211,26	100,53	37,47	32,02	23,01	11,02	47,27	7,22
851	Kreisverwaltung	67 512	40,43	6,53	5,99	21,24	10,16	8,50	35,72	7,22
852	Kreisangehörige Gemeinden	67 512	170,82	94,01	31,47	10,77	12,85	2,51	11,55	-
	davon mit:									
853	3000 und mehr Einwohnern	51 038	174,41	105,46	30,46	12,46	11,02	2,49	14,36	-
854	1000 b.u.3000 Einwohnern	15 274	167,30	63,11	37,35	5,74	19,95	2,78	3,08	-
855	unter 1000 Einwohnern	1 200	63,29	-	-	3,13	-	-	-	-
	Einzelergebnisse der Gemeinden mit 3000 und mehr Einwohnern									
856	Kronach, St.	16 903	200,30	200,30	-	2,62	-	-	0,10	-
857	Küps, M.	7 752	102,71	30,35	30,83	25,78	1,94	5,74	10,86	-
858	Ludwigsstadt, St.	3 406	211,63	106,54	46,21	2,45	35,10	6,73	-	-
859	Pressig, M.	3 976	152,51	54,75	41,23	22,42	-	-	3,49	-
860	Steinbach a.Wald	3 166	247,33	106,88	66,72	11,41	49,54	4,64	11,66	-
861	Steinwiesen, M.	3 476	168,53	54,34	60,08	20,04	13,93	5,03	-	-
862	Stockheim	4 981	135,51	33,97	45,74	33,72	23,73	5,50	1,77	-
863	Marktrodach, M.	3 725	177,39	31,52	53,36	2,88	28,06	0,08	157,66	-
864	Wilhelmsthal	3 653	188,24	100,52	40,38	2,65	-	-	-	-
865	Lkr.Kulmbach	72 017	188,96	69,72	33,09	38,42	33,01	22,23	68,95	12,70
866	Kreisverwaltung	72 017	42,98	16,35	8,01	20,32	7,95	1,60	52,15	12,70
867	Kreisangehörige Gemeinden	72 017	145,98	53,37	25,09	18,10	25,07	20,63	16,80	-
	davon mit:									
868	3000 und mehr Einwohnern	50 099	160,51	59,17	26,54	23,69	32,84	29,31	23,12	-
869	1000 b.u.3000 Einwohnern	17 593	123,77	49,27	27,12	6,01	7,25	0,92	0,80	-
870	unter 1000 Einwohnern	4 325	68,00	2,86	-	2,51	7,44	0,25	8,73	-

1) Ohne Verwaltungsgemeinschaften.- 2) Ohne Jugendhilfeverwaltung, Lastenausgleichsverwaltung und Versicherungsamt.- 3) Einschl. städtebauliche Planung, Städtebau-

und Gemeindeverbände nach Aufgabenbereichen
EUR je Einwohner -

Sicherung		Gesundheit, Sport, Erholung		Bau- und Wohnungswesen, Verkehr			Öffentliche Einrichtungen, Wirtschaftsförderung			Wirtsch. Unternehmen Allgem. Grund- und Sondervermögen	Aufgabenbereiche insgesamt	Lfd. Nr.
darunter:		insgesamt	darunter: Krankenhäuser	insgesamt	darunter:		insgesamt	darunter:				
Soziale Einrichtungen	Einrichtungen der Jugendhilfe				Bauverwaltung 3)	Straßen, Wege, Brücken		Öffentl. Einrichtungen	Hilfsbetriebe d. Verwalt.			
0,27	88,99	18,73	-	83,98	28,96	48,97	65,20	33,58	17,43	4,62	584,55	817
-	-	1,96	-	24,52	5,00	17,53	35,05	26,67	-	-	186,01	818
0,27	88,99	16,77	-	59,46	23,97	31,43	30,15	6,91	17,43	4,62	398,54	819
0,37	63,03	21,31	-	63,99	33,39	24,93	31,38	8,20	16,18	4,76	418,06	820
-	154,18	5,36	-	48,10	0,30	47,77	27,07	3,68	20,56	4,27	349,53	821
-	4,20	29,00	-	47,09	6,40	40,69	37,92	30,63	-	13,62	172,97	822
-	119,41	-	-	138,03	46,57	91,46	-	-	-	1,57	398,46	823
0,96	94,59	41,77	-	72,94	45,59	12,70	24,91	11,17	-	3,69	598,01	824
-	-	-	-	81,38	27,09	54,28	39,05	16,79	-	0,84	298,13	825
-	50,93	7,25	-	78,34	0,50	77,84	-	-	-	-	203,10	826
-	173,96	-	-	0,27	0,27	-	47,25	-	47,25	1,30	388,50	827
-	94,88	22,96	-	69,31	10,55	58,76	1,49	1,49	-	-	380,11	828
-	11,92	20,53	-	38,06	33,09	4,96	34,42	4,70	29,73	32,10	260,59	829
-	-	-	-	41,48	41,48	-	-	-	-	0,00	322,33	830
-	-	-	-	-	-	-	92,84	1,15	91,69	-	265,55	831
-	4,36	0,99	-	52,42	52,42	-	88,64	1,09	87,55	-	348,16	832
0,55	23,16	25,88	0,48	101,88	42,19	51,34	54,63	12,98	31,85	19,27	551,00	833
-	0,85	7,81	0,48	40,40	18,42	21,98	7,77	0,92	-	1,21	179,81	834
0,55	22,32	18,07	-	61,48	23,77	29,36	46,86	12,06	31,85	18,06	371,19	835
0,79	17,12	21,89	-	61,47	33,72	18,67	60,33	13,37	42,77	20,45	402,99	836
-	36,01	9,22	-	61,99	0,01	56,86	15,26	9,28	5,98	12,81	302,53	837
-	-	1,78	-	47,63	-	-	-	-	-	-	97,01	838
-	-	-	-	108,38	-	108,38	-	-	-	14,11	373,96	839
-	106,31	12,80	-	33,89	-	24,27	7,42	7,42	-	0,04	344,11	840
-	5,60	26,09	-	27,29	20,91	6,31	8,52	7,69	-	117,73	437,35	841
-	17,69	-	-	102,84	-	84,54	-	-	-	12,34	361,17	842
5,12	-	0,51	-	49,08	49,08	-	148,39	13,15	134,46	0,25	412,88	843
-	15,52	63,00	-	100,27	48,19	23,26	53,44	20,71	8,02	1,75	497,18	844
0,05	75,64	-	-	31,13	31,13	-	106,32	9,38	96,95	-	349,48	845
0,03	7,41	18,40	-	67,21	43,68	18,54	54,84	17,24	30,34	3,10	368,40	846
-	5,17	47,71	-	69,95	43,84	8,09	30,91	6,08	23,43	0,86	362,27	847
-	1,64	46,71	-	88,34	46,71	14,70	61,59	57,91	3,68	35,61	487,64	848
-	-	-	-	29,41	29,41	-	104,43	-	104,43	21,80	373,68	849
0,61	11,33	17,87	4,72	53,54	20,31	32,77	69,80	24,75	32,54	5,79	471,56	850
-	0,38	11,50	4,72	27,28	14,69	12,59	19,65	9,25	-	-	174,49	851
0,61	10,94	6,37	-	26,26	5,62	20,18	50,15	15,49	32,54	5,79	297,07	852
0,80	13,55	8,19	-	20,48	5,21	14,67	40,28	14,69	24,40	3,91	287,59	853
-	3,08	0,78	-	47,02	7,43	39,59	79,55	18,58	55,57	11,52	337,72	854
-	-	-	-	7,54	-	7,54	95,76	10,60	85,16	13,04	182,76	855
-	0,10	-	-	-	-	-	-	-	-	-	203,02	856
2,30	8,56	12,16	-	20,62	20,62	-	77,35	1,23	73,82	0,59	257,75	857
-	-	-	-	-	-	-	131,67	30,67	96,45	17,32	404,90	858
-	3,49	19,61	-	42,53	6,40	36,12	49,10	27,09	18,99	14,19	303,84	859
7,32	4,34	-	-	69,63	-	69,63	68,03	68,03	-	3,09	465,33	860
-	-	38,01	-	45,74	-	45,50	-	-	-	4,75	296,03	861
-	1,77	10,24	-	28,93	16,20	6,74	24,12	7,62	13,43	10,70	274,22	862
-	157,66	16,80	-	51,79	-	51,79	45,62	45,62	-	-	480,27	863
-	-	-	-	-	-	-	84,02	28,62	55,40	-	274,92	864
0,05	20,80	15,20	-	90,04	34,32	52,88	98,14	26,40	65,52	13,07	568,02	865
-	4,04	4,72	-	28,15	9,53	17,68	14,46	8,30	1,69	0,22	172,55	866
0,05	16,76	10,48	-	61,89	24,79	35,19	83,68	18,10	63,84	12,85	395,47	867
0,07	23,05	10,72	-	72,31	35,64	34,15	93,95	19,21	73,09	11,20	457,65	868
-	0,80	10,93	-	32,32	-	32,32	64,84	12,37	50,04	14,07	260,93	869
-	8,73	5,86	-	61,58	-	59,02	41,26	28,51	12,75	26,91	222,55	870

förderung, Vermessung, Bauordnung.- *) Mitglied einer Verwaltungsgemeinschaft.

Lfd. Nr.	Gemeinden und Gemeindeverbände	Einwohner am 30.6. des Berichtsjahres	Allgemeine Verwaltung			Öffentliche Sicherheit und Ordnung	Schulen	Wissenschaft, Forschung Kulturpflege	Soziale	
			insgesamt	darunter:					insgesamt	Allgemeine Sozialverwaltung 2)
				Hauptverwaltung	Finanzverwaltung					
Einzelergebnisse der Gemeinden mit 3000 und mehr Einwohnern										
871	Himmelkron	3 497	137,99	58,45	20,85	24,82	8,05	8,52	151,53	-
872	Kulmbach, GKSt.	25 950	194,53	69,42	26,03	36,08	38,23	50,53	4,50	-
873	Mainleus	6 437	142,09	36,42	42,52	20,41	31,18	2,16	77,78	-
874	*Marktleugast, M.	3 177	30,16	-	-	1,85	32,45	-	-	-
875	Neudrossenfeld	3 765	167,65	89,04	34,59	2,09	56,25	1,83	-	-
876	*Stadtsteinach, St.	3 141	33,81	-	-	2,18	-	8,89	3,51	-
877	Thurnau, M.	4 132	184,55	94,08	42,90	2,82	26,55	18,98	-	-
878	Lkr.Lichtenfels	66 763	188,19	63,98	56,64	39,71	27,54	19,89	44,15	5,88
879	Kreisverwaltung	66 763	45,30	18,20	10,96	24,59	6,36	1,62	29,59	5,88
880	Kreisangehörige Gemeinden davon mit:	66 763	142,89	45,78	45,68	15,12	21,18	18,28	14,55	-
881	3000 und mehr Einwohnern	62 435	147,87	48,94	48,85	15,87	21,27	17,68	8,37	-
882	1000 b.u.3000 Einwohnern	4 328	71,07	0,28	-	4,23	19,87	26,83	103,74	-
Einzelergebnisse der Gemeinden mit 3000 und mehr Einwohnern										
883	Altenkunstadt	5 405	160,91	66,03	41,87	16,43	28,41	-	-	-
884	Burgkunstadt, St.	6 428	155,06	35,55	58,03	12,07	10,71	2,07	1,16	-
885	Ebensfeld, M.	5 588	137,24	56,88	30,64	5,09	32,37	19,08	4,17	-
886	Lichtenfels, St.	20 098	143,51	45,14	56,41	24,53	25,70	35,33	18,36	-
887	Michelau i.OFr.	6 354	189,83	84,19	58,15	2,20	24,88	12,59	-	-
888	*Redwitz a.d.Rodach	3 348	63,27	-	-	2,33	0,57	-	2,06	-
889	Bad Staffelstein, St.	10 391	138,28	44,90	50,74	20,19	13,03	15,90	0,57	-
890	Weismain, St.	4 823	178,30	50,47	51,55	14,79	23,38	5,98	22,81	-
891	Lkr.Wunsiedel i.Fichtelgebirg	73 440	217,88	103,44	38,12	42,40	42,24	82,72	64,48	24,81
892	Kreisverwaltung	73 440	47,92	13,82	6,87	16,23	23,90	0,09	51,13	24,81
893	Kreisangehörige Gemeinden davon mit:	73 440	169,96	89,62	31,26	26,17	18,34	82,63	13,35	-
894	3000 und mehr Einwohnern	59 570	186,72	106,48	35,74	31,41	20,81	100,38	9,69	-
895	1000 b.u.3000 Einwohnern	12 918	92,09	18,49	12,88	3,77	8,30	6,87	0,75	-
896	unter 1000 Einwohnern	952	177,76	-	-	2,62	-	-	412,99	-
Einzelergebnisse der Gemeinden mit 3000 und mehr Einwohnern										
897	Arzberg, St.	5 280	161,86	43,62	58,17	30,43	17,08	27,18	3,85	-
898	Kirchenlamitz, St.	3 302	231,93	92,63	82,90	3,45	-	6,85	1,33	-
899	Marktleuthen, St.	3 131	212,67	72,67	68,16	19,85	9,70	7,11	3,66	-
900	Marktrechwitz, GKSt.	17 241	156,34	55,40	37,85	37,65	20,47	35,23	6,61	-
901	Schönwald, St.	3 185	166,12	67,23	34,96	15,92	23,28	4,70	-	-
902	Selb, GKSt.	15 093	214,02	213,64	-	41,67	23,57	150,24	21,47	-
903	Weißensand, St.	3 168	243,65	113,04	51,85	4,22	26,46	3,04	-	-
904	Wunsiedel, St.	9 170	175,59	90,21	44,35	32,14	27,50	315,35	11,23	-
Reg.Bez. Mittelfranken										
905	Bezirksverwaltung	1 754 998	5,67	1,91	0,59	-	17,55	2,55	8,44	8,44
906	Kreisfreie Städte	831 952	302,37	281,15	6,75	105,17	181,04	85,40	227,04	23,13
907	Ansbach	41 638	154,99	35,06	46,62	138,96	117,90	28,70	119,23	31,97
908	Erlangen	110 235	281,02	275,21	-	132,43	128,63	121,25	277,65	45,42
909	Fürth	125 866	130,35	49,28	29,23	125,47	88,45	53,44	209,53	25,49
910	Nürnberg	513 395	358,87	355,34	-	95,52	225,54	90,92	235,18	16,91
911	Schwabach	40 818	330,15	330,15	-	56,03	112,73	75,50	151,96	24,85
912	Landkreise und ihre Gemeinden	923 046	166,44	72,68	32,56	36,72	33,01	24,73	116,02	16,88
913	Kreisverwaltungen	923 046	35,27	18,77	4,16	18,17	13,89	3,27	42,07	16,88
914	Kreisangehörige Gemeinden	923 046	131,18	53,91	28,41	18,55	19,12	21,45	73,95	-
915	Reg.Bez. Mittelfranken zusamme	1 754 998	236,55	173,42	20,92	69,17	120,73	56,04	177,09	28,29
916	Lkr.Ansbach	182 817	173,09	64,96	38,16	32,83	29,59	32,83	119,18	33,37
917	Kreisverwaltung	182 817	30,73	14,76	3,42	20,00	11,81	4,40	57,63	33,37
918	Kreisangehörige Gemeinden davon mit:	182 817	142,36	50,20	34,74	12,83	17,79	28,43	61,55	-

1) Ohne Verwaltungsgemeinschaften.- 2) Ohne Jugendhilfeverwaltung, Lastenausgleichsverwaltung und Versicherungsamt.- 3) Einschl. städtebauliche Planung, Städtebau-

und Gemeindeverbände nach Aufgabenbereichen
EUR je Einwohner -

Sicherung		Gesundheit, Sport, Erholung		Bau- und Wohnungswesen, Verkehr			Öffentliche Einrichtungen, Wirtschaftsförderung			Wirtsch. Unternehmen Allgem. Grund- und Sondervermögen	Aufgabenbereiche insgesamt	Lfd. Nr.
darunter:		insgesamt	darunter: Krankenhäuser	insgesamt	darunter:		insgesamt	darunter:				
Soziale Einrichtungen	Einrichtungen der Jugendhilfe				Bauverwaltung 3)	Straßen, Wege, Brücken		Öffentl. Einrichtungen	Hilfsbetriebe d. Verwalt.			
-	151,53	35,55	-	82,25	44,95	37,30	41,39	41,39	-	30,11	520,22	871
0,13	4,37	1,47	-	56,99	50,98	6,01	162,92	20,22	140,40	-	545,24	872
-	77,78	39,70	-	78,32	39,65	26,28	27,12	24,27	2,85	52,36	471,12	873
-	-	4,77	-	118,33	-	118,33	15,92	15,92	-	9,10	212,58	874
-	-	-	-	94,64	-	94,64	-	-	-	14,54	337,01	875
-	3,51	33,05	-	52,10	-	37,31	34,71	27,35	-	0,22	168,46	876
-	-	0,05	-	110,35	12,14	98,21	0,06	0,06	-	8,35	351,72	877
0,59	13,96	31,98	1,64	95,81	30,60	55,66	99,20	39,23	44,37	17,09	563,56	878
-	-	5,00	1,64	30,91	7,24	22,95	9,57	3,20	-	-	152,94	879
0,59	13,96	26,97	-	64,90	23,35	32,70	89,63	36,03	44,37	17,09	410,62	880
0,64	7,73	28,25	-	65,98	24,97	31,56	94,44	37,12	47,45	16,88	416,63	881
-	103,74	8,53	-	49,23	-	49,23	20,30	20,30	-	20,16	323,97	882
-	-	-	-	89,91	0,65	89,25	-	-	-	19,79	315,44	883
-	1,16	12,38	-	42,08	42,08	-	152,01	39,06	110,79	12,33	399,86	884
-	4,17	8,79	-	65,86	28,96	34,07	43,97	36,96	7,01	24,67	341,25	885
1,97	16,39	48,50	-	102,99	47,17	28,16	85,98	60,82	15,33	13,75	498,66	886
-	-	36,07	-	93,57	-	93,57	-	-	-	16,57	375,70	887
-	2,06	68,27	-	40,34	1,42	38,92	56,01	37,13	18,89	20,57	253,42	888
-	0,57	19,51	-	2,43	-	0,64	192,33	32,26	126,34	17,46	419,69	889
-	22,81	-	-	35,35	35,35	-	157,50	36,96	109,28	20,37	458,49	890
1,36	11,99	37,74	0,80	97,33	66,69	21,58	80,49	13,92	45,17	15,36	680,62	891
-	-	5,85	0,80	17,83	10,72	6,42	9,46	-	2,70	0,61	173,01	892
1,36	11,99	31,89	-	79,50	55,96	15,17	71,03	13,92	42,47	14,74	507,62	893
1,68	8,01	37,01	-	95,95	68,98	17,07	77,37	15,39	44,28	17,35	576,69	894
-	0,75	10,62	-	9,47	0,06	7,50	47,07	8,20	37,21	3,82	182,77	895
-	412,99	-	-	0,12	0,12	-	-	-	-	-	593,50	896
-	3,85	36,61	-	97,38	56,37	20,08	80,95	57,20	23,75	78,10	533,44	897
-	1,33	-	-	51,15	51,15	-	124,48	20,22	104,25	-	419,19	898
-	3,66	40,85	-	101,45	49,20	10,64	29,85	13,23	15,41	2,14	427,27	899
-	6,61	25,40	-	119,55	109,30	-	176,88	12,22	119,37	0,31	578,45	900
-	-	26,67	-	44,85	-	4,80	42,68	17,84	19,47	65,93	390,13	901
-	21,47	71,15	-	127,41	67,30	57,13	17,79	3,95	-	5,59	672,92	902
-	-	54,85	-	0,05	0,05	-	-	-	-	-	332,28	903
10,89	0,35	12,35	-	64,13	64,13	-	24,28	19,52	-	34,32	696,89	904
-	-	2,49	2,11	0,97	0,97	-	0,22	-	-	-	37,89	905
7,45	127,25	27,80	7,55	62,21	38,14	12,74	40,07	22,99	6,85	5,88	1 036,98	906
1,61	14,29	22,07	0,04	84,94	77,55	-	141,61	15,84	110,71	3,19	811,60	907
11,54	150,90	10,64	-	91,17	27,78	41,59	15,14	12,57	-	5,74	1 063,67	908
3,84	107,79	52,20	8,04	100,88	34,61	41,58	63,80	46,83	8,64	12,04	836,15	909
8,52	140,94	28,18	10,26	44,36	37,35	-	31,01	19,47	-	4,81	1 114,39	910
0,04	66,40	-	-	66,02	46,87	19,16	44,58	29,12	-	3,45	840,43	911
1,21	74,21	22,01	0,13	74,66	39,93	31,74	83,64	29,82	43,41	16,18	573,41	912
0,48	0,99	5,85	0,06	25,57	12,93	11,55	14,49	7,87	0,62	0,96	159,55	913
0,72	73,22	16,16	0,07	49,09	27,00	20,19	69,15	21,95	42,78	15,21	413,86	914
4,17	99,35	27,24	5,75	69,73	40,06	22,74	63,20	26,58	26,08	11,30	831,06	915
1,20	64,75	19,36	-	79,92	33,34	44,33	86,93	30,22	44,03	11,15	584,89	916
0,51	3,88	7,47	-	26,33	11,51	14,82	10,51	4,29	0,72	-	168,88	917
0,69	60,86	11,89	-	53,60	21,83	29,52	76,42	25,93	43,31	11,15	416,01	918

förderung, Vermessung, Bauordnung- *) Mitglied einer Verwaltungsgemeinschaft.

Lfd. Nr.	Gemeinden und Gemeindeverbände	Einwohner am 30.6. des Berichtsjahres	Allgemeine Verwaltung			Öffentliche Sicherheit und Ordnung	Schulen	Wissenschaft, Forschung Kulturpflege	Soziale	
			insgesamt	darunter:					insgesamt	Allgemeine Sozialverwaltung 2)
				Hauptverwaltung	Finanzverwaltung					
919	3000 und mehr Einwohnern	114 787	160,75	59,92	47,06	18,33	19,61	44,02	69,03	-
920	1000 b.u.3000 Einwohnern	63 883	113,42	35,32	14,86	3,47	15,67	2,26	48,54	-
921	unter 1000 Einwohnern	4 147	79,02	10,21	-	4,79	-	-	55,09	-
	Einzelergebnisse der Gemeinden mit 3000 und mehr Einwohnern									
922	Bechhofen, M.	5 919	155,73	50,97	44,32	4,23	38,59	3,92	0,54	-
923	Burgoberbach	3 381	157,34	56,70	43,50	29,56	-	2,98	111,89	-
924	Dietenhofen, M.	5 558	145,47	44,78	50,60	15,07	-	5,00	304,41	-
925	Dinkelsbühl, GKSt.	11 729	145,32	38,90	48,79	17,00	23,66	200,01	9,79	-
926	Feuchtwangen, St.	12 311	139,41	25,47	51,92	29,25	6,89	90,49	55,64	-
927	Heilsbronn, St.	9 402	113,36	34,53	41,96	42,78	23,54	19,90	138,24	-
928	Herrieden, St.	7 892	151,20	80,73	35,59	3,56	-	5,38	44,46	-
929	Lehrberg, M.	3 123	162,25	58,08	58,66	4,49	17,37	-	-	-
930	Leutershausen, St.	5 580	139,31	75,18	26,96	21,10	58,80	8,31	1,99	-
931	Lichtenau, M.	3 862	197,19	119,01	24,04	3,59	17,43	0,48	8,45	-
932	Neuendettelsau	7 865	146,75	78,33	30,06	4,95	13,50	7,36	4,02	-
933	Petersaurach	4 881	166,80	57,39	45,51	1,93	36,64	4,81	188,65	-
934	Rothenburg/Tauber, GKSt.	11 104	234,03	79,42	68,52	49,55	22,14	87,56	12,98	-
935	Sachsen b.Ansbach	3 471	180,83	97,01	41,19	3,90	31,15	-	351,93	-
936	Schnelldorf	3 548	223,31	98,24	64,51	7,73	11,57	-	12,97	-
937	Wassertrüdingen, St.	6 056	205,44	77,34	80,60	6,57	0,81	24,96	2,58	-
938	Windsbach, St.	6 047	162,48	66,88	52,78	11,77	44,63	6,02	161,42	-
939	*Wolframs-Eschenbach, St.	3 058	81,87	2,60	-	3,06	11,29	4,09	-	-
940	Lkr.Erlangen-Höchstadt	135 028	158,73	84,51	29,94	39,68	47,77	29,47	140,01	10,96
941	Kreisverwaltung	135 028	36,91	19,70	7,80	19,42	16,80	2,18	35,41	10,96
942	Kreisangehörige Gemeinden davon mit:	135 028	121,82	64,81	22,14	20,27	30,97	27,30	104,60	-
943	3000 und mehr Einwohnern	115 486	129,43	73,36	24,04	22,07	32,49	31,42	82,28	-
944	1000 b.u.3000 Einwohnern	19 542	76,88	14,28	10,92	9,61	22,02	2,90	236,47	-
	Einzelergebnisse der Gemeinden mit 3000 und mehr Einwohnern									
945	Adelsdorf	7 724	174,20	173,33	-	29,80	32,29	9,48	159,75	-
946	*Aurachtal	3 077	57,01	3,04	0,05	1,05	16,01	-	-	-
947	Baiersdorf, St.	7 632	192,58	117,40	41,20	9,59	49,73	15,79	113,68	-
948	Bubenreuth	4 668	146,75	59,44	31,37	12,10	42,76	5,57	1,38	-
949	*Buckenhof	3 126	51,90	-	-	2,23	-	0,88	233,00	-
950	Eckental, M.	14 327	100,86	41,40	31,06	29,04	17,46	19,70	13,53	-
951	Hemhofen	5 318	144,82	47,23	36,44	24,29	25,21	67,16	303,10	-
952	Heroldsberg, M.	8 471	125,63	32,60	35,33	28,82	34,76	9,20	276,26	-
953	Herzogenaurach, St.	23 093	149,23	146,76	-	36,03	43,78	79,15	10,36	-
954	*Heßdorf	3 550	46,07	1,12	-	3,29	41,05	-	-	-
955	Höchststadt/Aisch, St.	13 359	103,04	24,95	40,56	30,68	33,31	62,27	61,04	-
956	Möhrendorf	4 860	171,90	91,86	38,07	2,12	19,50	0,16	-	-
957	Röttenbach	4 709	188,24	83,52	52,50	1,84	75,56	0,15	23,90	-
958	*Uttenreuth	5 049	42,18	-	-	4,63	23,05	5,53	248,35	-
959	Weisendorf, M.	6 523	139,31	40,45	61,86	14,36	4,05	-	15,19	-
960	Lkr.Fürth	116 117	199,57	137,33	23,56	37,71	24,92	29,31	110,36	5,12
961	Kreisverwaltung	116 117	50,42	50,37	-	13,37	6,94	2,01	36,92	5,12
962	Kreisangehörige Gemeinden davon mit:	116 117	149,16	86,96	23,56	24,33	17,98	27,30	73,44	-
963	3000 und mehr Einwohnern	110 477	147,54	87,04	23,37	24,86	18,90	28,66	72,62	-
964	1000 b.u.3000 Einwohnern	5 640	180,82	85,42	27,28	13,96	-	0,76	89,50	-
	Einzelergebnisse der Gemeinden mit 3000 und mehr Einwohnern									
965	Cadolzburg, M.	11 008	110,34	108,58	-	32,98	0,33	28,28	159,92	-
966	Großhabersdorf	4 148	171,09	85,71	35,60	2,45	22,18	7,47	-	-
967	Langenzenn, St.	10 572	156,91	74,57	37,20	29,88	29,34	2,55	108,96	-
968	Oberasbach, St.	17 550	243,70	243,25	-	21,20	-	37,03	74,41	-
969	*Obermichelbach	3 288	128,29	128,29	-	1,86	-	6,93	4,45	-
970	Roßtal, M.	9 676	152,25	41,99	45,46	27,07	48,96	6,70	17,78	-
971	*Seukendorf	3 145	52,18	-	-	2,29	16,20	-	336,48	-
972	Stein, St.	13 868	134,12	51,40	40,36	29,88	-	43,38	130,70	-
973	*Veitsbronn	6 567	34,82	0,71	-	0,76	-	23,93	22,23	-
974	Wilhermsdorf, M.	5 234	213,73	125,29	42,06	3,81	34,79	13,64	15,92	-
975	Zirndorf, St.	25 421	124,83	31,71	32,30	38,19	38,38	48,35	20,36	-

1) Ohne Verwaltungsgemeinschaften.- 2) Ohne Jugendhilfeverwaltung, Lastenausgleichsverwaltung und Versicherungsamt.- 3) Einschl. städtebauliche Planung, Städtebau-

und Gemeindeverbände nach Aufgabenbereichen
EUR je Einwohner -

Sicherung		Gesundheit, Sport, Erholung		Bau- und Wohnungswesen, Verkehr			Öffentliche Einrichtungen, Wirtschaftsförderung			Wirtsch. Unternehmen Allgem. Grund- und Sondervermögen	Aufgabenbereiche insgesamt	Lfd. Nr.
darunter:		insgesamt	darunter: Krankenhäuser	insgesamt	darunter:		insgesamt	darunter:		Wirtsch. Unternehmen Allgem. Grund- und Sondervermögen	Aufgabenbereiche insgesamt	Lfd. Nr.
Soziale Einrichtungen	Einrichtungen der Jugendhilfe				Bauverwaltung 3)	Straßen, Wege, Brücken		Öffentl. Einrichtungen	Hilfsbetriebe d. Verwalt.			
0,23	68,80	16,92	-	69,96	34,74	32,07	88,75	31,22	46,68	14,02	501,38	919
1,56	46,98	3,62	-	24,59	0,03	23,78	56,59	16,34	39,27	6,16	274,31	920
-	55,09	-	-	47,39	-	47,39	40,51	27,50	12,20	8,72	235,53	921
-	0,54	7,97	-	89,35	-	89,35	4,10	4,10	-	0,56	304,99	922
-	111,89	-	-	32,39	32,39	-	81,61	37,95	43,66	-	415,77	923
-	304,41	43,03	-	94,06	25,03	69,00	34,29	34,29	-	-	641,33	924
-	9,79	-	-	89,46	78,21	-	200,57	25,22	139,45	35,67	721,49	925
1,77	53,86	33,65	-	103,60	48,15	45,87	59,36	29,69	15,68	7,76	526,04	926
-	138,24	19,94	-	62,41	36,35	23,00	39,22	36,39	-	1,59	460,98	927
-	44,46	73,13	-	114,64	37,08	77,56	25,07	24,54	-	22,25	439,68	928
-	-	-	-	32,21	-	32,21	21,55	21,55	-	16,73	254,60	929
-	1,99	6,40	-	17,42	17,42	-	124,29	43,65	80,64	17,39	395,02	930
-	8,45	27,53	-	32,24	-	32,24	69,95	32,50	37,45	43,50	400,36	931
-	4,02	5,26	-	95,77	22,68	73,09	18,27	18,27	-	-	295,88	932
-	188,65	-	-	-	-	-	85,48	30,84	54,63	-	484,31	933
0,37	12,61	2,52	-	86,44	81,08	5,36	263,15	69,93	143,15	35,25	793,63	934
-	351,93	-	-	-	-	-	72,64	8,96	63,68	0,09	640,52	935
0,08	12,89	9,58	-	12,89	12,89	-	90,10	17,98	72,11	2,87	371,01	936
-	2,58	32,15	-	72,27	40,59	18,02	76,36	44,07	21,33	28,05	449,19	937
-	161,42	5,45	-	88,40	21,11	67,29	27,29	27,29	-	2,09	509,56	938
-	-	1,17	-	-	-	-	109,19	3,03	106,15	-	210,67	939
2,02	102,58	17,70	-	52,70	33,83	18,43	73,55	17,24	50,87	37,86	597,48	940
-	-	8,54	-	22,60	15,02	7,58	8,99	3,59	0,62	-	150,84	941
2,02	102,58	9,16	-	30,10	18,81	10,86	64,56	13,65	50,25	37,86	446,64	942
2,36	79,92	10,11	-	27,15	21,29	5,35	68,97	14,30	53,88	42,85	446,77	943
-	236,47	3,52	-	47,58	4,16	43,42	38,53	9,76	28,78	8,35	445,87	944
0,83	158,92	5,21	-	21,66	13,10	3,60	40,83	40,45	-	104,10	577,32	945
-	-	-	-	20,63	-	20,63	61,52	6,45	55,07	10,35	166,56	946
0,58	113,10	4,78	-	-	-	-	99,18	1,36	97,82	0,62	485,96	947
-	1,38	3,49	-	24,97	24,97	-	90,79	1,43	89,36	-	327,81	948
-	233,00	-	-	17,56	-	17,56	15,83	13,93	1,90	3,70	325,09	949
-	13,53	-	-	44,62	44,62	-	75,41	0,89	74,52	28,11	328,74	950
-	303,10	-	-	37,17	37,17	-	95,07	23,36	71,71	27,88	724,69	951
6,87	269,39	19,95	-	39,99	37,83	2,17	87,10	35,41	51,69	36,00	657,72	952
1,28	9,08	2,85	-	35,48	19,31	15,25	7,85	4,08	-	119,17	483,90	953
-	-	0,60	-	-	-	-	111,28	29,81	81,47	-	202,28	954
-	61,04	62,51	-	29,02	29,02	-	123,64	25,67	97,97	25,21	530,72	955
-	-	-	-	0,20	0,20	-	86,39	0,65	85,74	0,01	280,27	956
16,00	7,90	-	-	-	-	-	137,06	52,50	84,56	28,19	454,95	957
-	248,35	0,54	-	19,93	-	19,93	9,50	5,66	3,84	3,72	357,44	958
15,19	-	-	-	38,10	38,10	-	86,58	-	86,58	-	297,57	959
1,20	72,94	29,49	-	85,60	40,17	34,16	51,75	27,66	20,80	9,26	577,97	960
0,70	-	2,05	-	21,79	10,67	4,79	13,44	10,32	-	0,99	147,93	961
0,50	72,94	27,44	-	63,81	29,50	29,37	38,31	17,34	20,80	8,27	430,04	962
0,52	72,10	28,31	-	62,63	30,78	26,65	39,00	17,01	21,81	7,60	430,12	963
-	89,50	10,22	-	87,06	4,35	82,61	24,82	23,70	1,03	21,35	428,49	964
-	159,92	16,51	-	70,39	31,75	38,64	11,78	11,74	-	0,01	430,54	965
-	-	22,56	-	87,07	-	87,07	45,43	45,43	-	3,93	362,18	966
-	108,96	33,10	-	46,74	46,74	-	100,71	22,01	77,54	0,11	508,31	967
-	74,41	-	-	26,86	14,90	11,96	1,36	1,36	-	6,74	411,30	968
-	4,45	12,93	-	16,51	-	16,51	15,43	13,56	-	25,99	212,39	969
-	17,78	28,03	-	62,28	37,10	25,18	38,26	23,25	15,01	25,42	406,75	970
-	336,48	-	-	58,09	-	58,09	26,77	26,77	-	-	492,02	971
-	130,70	48,31	-	60,67	59,58	-	69,30	15,05	54,25	-	516,37	972
-	22,23	16,45	-	94,64	-	94,64	23,35	23,35	-	0,68	216,86	973
-	15,92	20,67	-	39,74	-	23,08	32,28	9,82	22,46	50,46	425,04	974
2,26	18,09	51,25	-	90,74	43,68	28,53	43,79	21,16	22,62	4,10	459,98	975

förderung, Vermessung, Bauordnung.- *) Mitglied einer Verwaltungsgemeinschaft.

Lfd. Nr.	Gemeinden und Gemeindeverbände	Einwohner am 30.6. des Berichtsjahres	Allgemeine Verwaltung			Öffentliche Sicherheit und Ordnung	Schulen	Wissenschaft, Forschung Kulturpflege	Soziale	
			insgesamt	darunter:					insgesamt	Allgemeine Sozialverwaltung 2)
				Hauptverwaltung	Finanzverwaltung					
976	Lkr.Nürnberger Land	169 332	159,13	58,87	35,89	42,72	37,39	24,69	140,08	22,52
977	Kreisverwaltung	169 332	26,79	8,85	3,55	20,96	15,97	2,81	43,51	22,52
978	Kreisangehörige Gemeinden	169 332	132,34	50,02	32,34	21,76	21,42	21,88	96,57	-
	davon mit:									
979	3000 und mehr Einwohnern	149 347	131,87	51,20	33,04	24,29	22,90	24,66	90,99	-
980	1000 b.u.3000 Einwohnern	19 985	135,88	41,19	27,12	2,89	10,36	1,11	138,29	-
	Einzelergebnisse der Gemeinden mit 3000 und mehr Einwohnern									
981	Aldorf b.Nürnberg, St.	15 240	130,29	58,01	31,44	24,42	17,24	35,58	5,36	-
982	Burgthann	11 402	100,75	38,44	30,00	13,63	34,56	3,69	0,56	-
983	Feucht, M.	13 763	131,24	73,14	30,35	41,32	25,31	6,92	15,33	-
984	*Happurg	3 733	47,15	0,44	-	1,78	-	1,44	3,03	-
985	Hersbruck, St.	12 450	169,59	39,90	52,59	9,75	2,18	23,97	148,43	-
986	Lauf a.d.Pegnitz, St.	26 468	123,14	53,63	32,33	34,85	34,90	65,50	167,11	-
987	Leinburg	6 602	76,29	29,04	9,68	22,06	3,19	-	0,40	-
988	Neunkirchen a.Sand	4 741	174,32	77,72	38,36	26,71	44,21	-	224,38	-
989	Pommelsbrunn	5 260	144,81	34,70	64,61	1,73	-	-	-	-
990	Röthenbach/Pegnitz, St.	12 081	132,89	42,46	29,28	34,53	31,45	30,51	237,07	-
991	Rückersdorf	4 562	196,55	96,67	31,05	11,58	19,62	8,20	5,41	-
992	Schnaittach, M.	8 294	106,35	31,79	31,78	23,53	20,13	23,09	50,13	-
993	Schwaig b.Nürnberg	8 823	125,30	47,43	32,17	29,59	42,37	21,00	100,55	-
994	Schwarzenbruck	8 476	154,27	54,36	29,42	25,11	8,70	20,16	62,48	-
995	Simmelsdorf	3 272	212,85	114,47	18,65	1,56	28,74	-	121,03	-
996	Winkelhaid	4 180	148,61	44,56	58,86	13,13	13,24	2,90	197,10	-
997	Lkr.Neustadt a.d.Aisch-Bad Wi	99 592	137,94	37,69	23,85	29,79	20,05	12,03	101,38	15,48
998	Kreisverwaltung	99 592	35,81	10,40	5,09	15,01	13,05	8,81	40,85	15,48
999	Kreisangehörige Gemeinden	99 592	102,13	27,29	18,76	14,79	7,00	3,22	60,53	-
	davon mit:									
1000	3000 und mehr Einwohnern	54 728	104,21	29,67	26,29	22,63	6,75	4,44	54,13	-
1001	1000 b.u.3000 Einwohnern	39 128	101,55	25,76	10,98	5,37	8,36	1,51	69,41	-
1002	unter 1000 Einwohnern	5 736	86,36	14,99	-	4,22	-	3,25	60,97	-
	Einzelergebnisse der Gemeinden mit 3000 und mehr Einwohnern									
1003	Bad Windsheim, St.	12 376	130,55	32,34	41,89	25,95	0,10	7,56	-	-
1004	*Burgbernheim, St.	3 216	49,72	2,05	-	3,62	-	-	-	-
1005	*Diespeck	3 676	46,47	0,12	-	3,81	-	2,28	0,45	-
1006	Emskirchen, M.	5 889	138,12	34,22	45,21	28,22	11,67	-	4,31	-
1007	Markt Erlbach, M.	5 642	132,13	66,72	37,65	22,82	13,17	-	267,02	-
1008	Neustadt a.d.Aisch, St.	12 928	131,47	43,84	34,16	49,02	7,20	5,31	110,34	-
1009	*Scheinfeld, St.	4 601	52,22	15,57	-	5,28	1,79	0,30	0,28	-
1010	*Uffenheim, St.	6 400	40,30	0,04	-	8,04	19,36	11,05	0,19	-
1011	Lkr.Roth	125 880	166,01	70,26	35,60	34,93	43,40	15,95	73,66	9,76
1012	Kreisverwaltung	125 880	29,77	16,01	4,10	16,85	20,98	2,62	34,57	9,76
1013	Kreisangehörige Gemeinden	125 880	136,23	54,25	31,50	18,07	22,42	13,33	39,09	-
	davon mit:									
1014	3000 und mehr Einwohnern	125 880	136,23	54,25	31,50	18,07	22,42	13,33	39,09	-
	Einzelergebnisse der Gemeinden mit 3000 und mehr Einwohnern									
1015	Abenberg, St.	5 524	134,59	45,17	35,10	12,47	46,02	2,71	-	-
1016	Allersberg, M.	8 166	109,22	28,95	35,06	18,10	25,64	4,50	7,68	-
1017	Büchenbach	5 263	154,59	62,58	42,27	3,42	32,69	8,89	27,69	-
1018	Georgensmünd	6 673	159,28	37,62	62,32	16,58	5,82	19,90	13,21	-
1019	Greding, St.	7 117	134,36	67,81	35,07	3,23	30,02	28,37	-	-
1020	Heideck, St.	4 650	173,18	95,33	31,36	7,19	31,72	1,03	45,23	-
1021	Hilpoltstein, St.	13 372	93,75	33,81	27,37	23,51	20,37	6,05	6,67	-
1022	Kammerstein	3 031	190,93	122,02	9,54	3,29	7,17	0,16	333,20	-
1023	Schwanstetten, M.	7 269	189,43	64,56	-	5,13	6,04	6,87	31,94	-
1024	Rednitzhembach	6 831	117,56	36,14	19,93	14,30	18,77	18,24	-	-
1025	Röttenbach	3 225	230,71	132,33	47,91	3,11	35,72	5,76	191,10	-
1026	Rohr	3 667	165,20	81,98	24,42	3,15	20,03	0,17	-	-
1027	Roth, St.	25 233	113,66	48,73	30,03	31,50	17,49	22,19	50,62	-
1028	Spalt, St.	4 972	121,72	43,98	16,60	20,06	50,70	6,98	155,11	-
1029	Thalmassing, M.	5 129	167,30	80,56	39,28	6,69	22,23	0,73	1,96	-
1030	Wendelstein, M.	15 758	138,48	45,06	40,31	29,42	20,56	23,25	25,85	-

1) Ohne Verwaltungsgemeinschaften.- 2) Ohne Jugendhilfeverwaltung, Lastenausgleichsverwaltung und Versicherungsamt.- 3) Einschl. städtebauliche Planung, Städtebau-

und Gemeindeverbände nach Aufgabenbereichen
EUR je Einwohner -

Sicherung		Gesundheit, Sport, Erholung		Bau- und Wohnungswesen, Verkehr			Öffentliche Einrichtungen, Wirtschaftsförderung			Wirtsch. Unternehmen Allgem. Grund- und Sondervermögen	Aufgabenbereiche insgesamt	Lfd. Nr.
darunter:		insgesamt	darunter: Krankenhäuser	insgesamt	darunter:		insgesamt	darunter:				
Soziale Einrichtungen	Einrichtungen der Jugendhilfe				Bauverwaltung 3)	Straßen, Wege, Brücken		Öffentl. Einrichtungen	Hilfsbetriebe d. Verwalt.			
0,08	96,49	21,46	-	69,97	45,87	22,51	86,69	27,91	53,88	13,19	595,31	976
-	-	4,35	-	18,65	11,18	6,95	13,19	6,90	2,13	3,22	149,44	977
0,08	96,49	17,10	-	51,32	34,69	15,56	73,50	21,01	51,75	9,97	445,87	978
0,09	90,90	18,83	-	49,86	39,34	9,52	80,41	20,99	58,63	10,21	454,01	979
0,02	138,27	4,21	-	62,24	-	60,75	21,83	21,09	0,33	8,19	384,99	980
-	5,36	-	-	67,64	67,64	-	96,61	19,36	77,25	0,11	377,23	981
-	0,56	20,72	-	79,91	36,05	43,86	1,38	1,38	-	16,30	271,50	982
0,09	15,24	30,00	-	39,22	39,22	-	70,36	26,24	44,13	11,26	370,97	983
-	3,03	13,69	-	37,74	-	26,82	30,50	17,64	5,51	15,63	150,96	984
-	148,43	0,47	-	56,28	56,28	-	142,91	24,56	118,34	-	553,57	985
0,28	166,82	6,27	-	60,98	60,56	-	110,75	27,32	83,43	-	603,50	986
0,31	0,10	0,01	-	24,27	24,27	-	114,21	19,02	95,19	18,62	259,05	987
-	224,38	-	-	-	-	-	55,25	8,47	46,78	15,04	539,91	988
-	-	-	-	43,86	43,93	- 0,06	105,61	1,29	103,65	0,00	296,02	989
-	237,07	60,76	-	41,01	41,01	-	138,82	52,22	79,45	4,36	711,42	990
0,33	5,08	13,86	-	53,61	0,26	43,55	19,20	19,20	-	95,55	423,57	991
0,04	50,09	19,90	-	33,26	31,68	-	64,59	3,43	61,17	-	340,99	992
-	100,55	83,41	-	25,82	0,99	20,20	55,48	29,20	26,27	11,41	494,94	993
0,07	62,40	28,51	-	61,22	41,06	20,16	8,74	8,74	-	33,49	402,68	994
-	121,03	-	-	84,12	0,53	83,59	1,53	1,53	-	17,13	466,95	995
-	197,10	-	-	19,26	19,26	-	68,94	26,97	41,97	-	463,18	996
1,95	61,78	12,56	-	64,17	29,49	33,89	100,99	39,32	49,28	9,69	488,60	997
1,20	2,01	4,70	-	26,65	9,66	16,30	30,53	20,70	-	2,32	177,73	998
0,76	59,77	7,86	-	37,51	19,84	17,58	70,46	18,62	49,28	7,37	310,88	999
0,46	53,67	10,67	-	53,64	35,93	17,55	73,58	22,17	46,87	8,78	338,82	1000
1,28	68,13	4,82	-	20,27	0,09	20,16	65,50	14,06	51,41	6,23	283,02	1001
-	60,97	1,77	-	1,28	0,98	0,27	74,60	15,93	57,77	1,81	234,26	1002
-	-	1,69	-	62,45	53,57	8,22	137,45	31,74	105,61	26,57	392,33	1003
-	-	86,24	-	0,91	0,91	-	80,87	19,93	60,94	44,63	265,99	1004
-	0,45	22,14	-	2,08	-	2,08	110,33	24,36	85,97	-	187,56	1005
4,31	-	1,68	-	35,82	35,82	-	3,40	3,40	-	0,16	223,37	1006
-	267,02	-	-	104,03	31,60	72,43	11,18	11,18	-	-	530,36	1007
-	110,34	0,10	-	46,85	46,85	-	23,33	4,22	-	-	373,63	1008
-	0,28	-	-	124,04	28,24	95,81	28,43	28,43	-	0,46	212,80	1009
-	0,19	30,22	-	27,79	27,47	0,28	178,81	62,21	116,57	0,77	316,53	1010
1,37	38,93	25,00	0,43	81,62	47,47	30,70	79,34	30,38	30,87	14,25	534,15	1011
1,22	-	6,28	0,43	27,04	13,84	12,34	12,35	3,64	-	-	150,47	1012
0,16	38,93	18,72	-	54,58	33,63	18,35	66,98	26,73	30,87	14,25	383,67	1013
0,16	38,93	18,72	-	54,58	33,63	18,35	66,98	26,73	30,87	14,25	383,67	1014
-	-	-	-	33,06	33,06	-	79,74	18,28	59,00	11,37	319,96	1015
-	7,68	20,95	-	44,37	44,37	-	67,68	0,05	58,86	5,65	303,80	1016
-	27,69	2,50	-	98,55	39,86	58,69	9,41	9,41	-	4,06	341,79	1017
-	13,21	42,62	-	35,75	31,07	2,30	87,40	29,71	37,38	73,11	453,67	1018
-	-	31,38	-	81,91	33,31	48,60	34,31	19,27	-	11,19	354,77	1019
-	45,23	22,40	-	53,39	-	53,39	22,17	22,17	-	21,13	377,45	1020
-	6,67	21,30	-	31,55	31,55	-	112,70	25,50	71,10	21,14	337,03	1021
-	333,20	-	-	65,25	-	65,25	11,99	11,99	-	-	611,99	1022
-	31,94	-	-	0,59	0,59	-	80,33	12,19	68,14	-	320,32	1023
-	-	13,67	-	57,43	21,48	35,96	18,17	18,17	-	22,16	280,30	1024
-	191,10	1,51	-	4,93	0,61	4,32	65,21	1,67	63,54	1,65	539,70	1025
-	-	-	-	43,71	-	43,71	25,11	25,11	-	4,60	261,98	1026
0,35	50,27	24,48	-	84,02	58,21	14,69	102,79	57,53	36,08	11,85	458,60	1027
-	155,11	13,18	-	34,59	19,11	9,75	89,36	4,03	3,58	2,56	494,26	1028
-	1,96	14,84	-	67,22	50,72	16,08	33,55	30,87	2,68	16,16	330,69	1029
0,70	25,15	26,56	-	57,61	40,32	17,29	44,09	29,08	15,01	9,30	375,11	1030

förderung, Vermessung, Bauordnung.- *) Mitglied einer Verwaltungsgemeinschaft.

Lfd. Nr.	Gemeinden und Gemeindeverbände	Einwohner am 30.6. des Berichtsjahres	Allgemeine Verwaltung			Öffentliche Sicherheit und Ordnung	Schulen	Wissenschaft, Forschung Kulturpflege	Soziale	
			insgesamt	darunter:					insgesamt	Allgemeine Sozialverwaltung 2)
				Hauptverwaltung	Finanzverwaltung					
1031	Lkr.Weißenburg-Gunzenhausen	94 280	167,62	56,08	35,74	37,73	20,44	21,77	111,33	8,75
1032	Kreisverwaltung	94 280	45,05	16,68	5,66	18,83	10,05	0,09	36,54	8,75
1033	Kreisangehörige Gemeinden	94 280	122,58	39,40	30,07	18,89	10,39	21,68	74,79	-
	davon mit:									
1034	3000 und mehr Einwohnern	63 134	137,51	48,04	38,90	26,63	13,54	29,29	70,61	-
1035	1000 b.u.3000 Einwohnern	27 651	95,58	24,34	13,73	3,31	3,00	6,67	84,21	-
1036	unter 1000 Einwohnern	3 495	66,49	2,62	-	2,34	12,06	3,05	75,87	-
	Einzelergebnisse der Gemeinden mit 3000 und mehr Einwohnern									
1037	*Ellingen, St.	3 744	35,48	-	-	1,26	-	-	252,35	-
1038	Gunzenhausen, St.	16 562	166,07	47,79	53,05	28,00	13,47	33,44	10,47	-
1039	Pappenheim, St.	4 118	228,19	144,43	43,54	4,95	4,44	3,42	25,94	-
1040	Pleinfeld, M.	7 534	109,68	43,36	14,67	24,36	16,17	10,29	-	-
1041	Treuchtlingen, St.	12 898	132,43	46,91	37,63	21,04	18,15	12,04	71,70	-
1042	Weißenburg i.Bay., GKSt.	18 278	127,15	39,10	43,87	40,36	14,07	57,37	126,29	-
	Reg.Bez. Unterfranken									
1043	Bezirksverwaltung	1 311 646	9,53	2,69	0,61	-	3,31	0,70	6,75	6,75
1044	Kreisfreie Städte	248 949	163,88	76,18	28,83	165,00	255,56	66,03	161,41	36,70
1045	Aschaffenburg	69 435	111,46	25,47	29,26	175,24	81,12	110,75	156,78	44,10
1046	Schweinfurt	53 420	241,25	229,99	-	144,77	196,76	69,88	181,17	20,58
1047	Würzburg	126 094	159,96	38,94	40,80	167,93	376,52	39,78	155,58	39,46
1048	Landkreise und ihre Gemeinden	1 062 697	176,48	100,09	26,34	34,01	28,61	23,69	128,31	11,23
1049	Kreisverwaltungen	1 062 697	44,80	42,66	0,60	18,05	10,72	5,33	42,47	11,23
1050	Kreisangehörige Gemeinden	1 062 697	131,68	57,43	25,74	15,96	17,89	18,36	85,84	-
1051	Reg.Bez. Unterfranken zusammen	1 311 646	183,62	98,24	27,43	58,87	74,99	32,42	141,34	22,81
1052	Lkr.Aschaffenburg	173 842	163,46	94,05	28,59	37,86	38,88	19,60	135,72	11,27
1053	Kreisverwaltung	173 842	33,06	33,06	-	16,93	7,53	2,91	39,73	11,27
1054	Kreisangehörige Gemeinden	173 842	130,40	60,99	28,59	20,93	31,35	16,69	95,99	-
	davon mit:									
1055	3000 und mehr Einwohnern	148 985	135,66	67,28	30,97	23,78	34,19	18,85	104,66	-
1056	1000 b.u.3000 Einwohnern	24 036	100,92	24,05	14,79	3,91	14,85	3,87	45,46	-
1057	unter 1000 Einwohnern	821	39,20	-	-	2,62	-	-	2,38	-
	Einzelergebnisse der Gemeinden mit 3000 und mehr Einwohnern									
1058	Alzenau, St.	18 521	113,20	43,40	26,51	28,50	41,42	65,93	230,37	-
1059	Bessenbach	5 708	143,51	83,90	16,15	22,65	23,51	-	10,94	-
1060	Karlstein a.Main	8 083	112,23	35,54	41,67	14,77	30,75	18,95	366,30	-
1061	Glattbach	3 324	210,51	92,68	58,54	4,09	3,26	2,80	101,38	-
1062	Goldbach, M.	9 982	128,49	57,69	35,91	28,16	58,91	-	64,56	-
1063	Großostheim, M.	16 326	87,31	28,65	27,51	33,29	31,29	6,51	150,64	-
1064	Haibach	8 507	235,64	235,17	-	31,06	38,78	5,62	7,35	-
1065	Hösbach, M.	13 175	109,19	47,78	30,06	24,29	36,42	-	129,40	-
1066	Johannesberg	3 893	167,95	62,20	52,03	2,78	12,52	0,05	10,51	-
1067	Kahl a.Main	7 741	153,23	35,55	49,43	47,74	50,47	15,01	8,87	-
1068	Kleinostheim	8 227	135,22	135,22	-	30,85	27,47	45,55	66,77	-
1069	Laufach	5 183	202,46	110,95	40,53	5,57	50,91	11,97	24,85	-
1070	Mainaschaff	8 934	134,69	55,40	38,65	11,05	17,55	3,64	105,20	-
1071	Mömbris, M.	11 510	90,48	35,31	28,36	20,30	36,69	0,06	-	-
1072	Sailauf	3 574	263,04	121,92	72,71	4,76	53,66	6,43	10,13	-
1073	*Schöllkrippen, M.	4 227	43,23	-	-	6,02	0,53	19,47	116,60	-
1074	Stockstadt a.Main	8 052	160,03	54,41	49,08	26,40	37,46	63,07	98,78	-
1075	Waldaschaff	4 018	218,11	122,52	43,27	23,29	5,05	17,88	10,64	-
1076	Lkr.Bad Kissingen	103 071	243,03	179,77	19,11	36,46	28,93	33,76	92,66	11,86
1077	Kreisverwaltung	103 071	59,50	59,49	-	15,52	10,17	4,83	46,17	11,86
1078	Kreisangehörige Gemeinden	103 071	183,54	120,27	19,11	20,94	18,77	28,93	46,49	-
	davon mit:									
1079	3000 und mehr Einwohnern	77 526	206,76	148,63	20,79	26,93	19,22	37,42	36,23	-

1) Ohne Verwaltungsgemeinschaften.- 2) Ohne Jugendhilfeverwaltung, Lastenausgleichsverwaltung und Versicherungsamt.- 3) Einschl. städtebauliche Planung, Städtebau-

und Gemeindeverbände nach Aufgabenbereichen
EUR je Einwohner -

Sicherung		Gesundheit, Sport, Erholung		Bau- und Wohnungswesen, Verkehr			Öffentliche Einrichtungen, Wirtschaftsförderung			Wirtsch. Unternehmen Allgem. Grund- und Sondervermögen	Aufgabenbereiche insgesamt	Lfd. Nr.
darunter:		insgesamt	darunter: Krankenhäuser	insgesamt	darunter:		insgesamt	darunter:				
Soziale Einrichtungen	Einrichtungen der Jugendhilfe				Bauverwaltung 3)	Straßen, Wege, Brücken		Öffentl. Einrichtungen	Hilfsbetriebe d. Verwalt.			
1,08	73,71	31,09	0,69	92,60	51,45	39,14	112,95	42,41	51,06	18,21	613,75	1031
-	-	6,81	-	42,31	20,88	21,43	19,64	11,76	-	-	179,32	1032
1,08	73,71	24,27	0,69	50,29	30,58	17,71	93,31	30,64	51,06	18,21	434,43	1033
1,62	68,99	33,00	1,03	57,73	45,60	10,64	116,73	36,12	65,99	20,53	505,57	1034
-	84,21	6,90	-	34,24	0,15	31,46	48,81	19,55	23,44	12,90	295,61	1035
-	75,87	3,98	-	43,03	-	36,73	22,37	19,42	-	18,42	247,62	1036
-	252,35	-	-	90,61	-	90,61	31,95	31,95	-	-	411,66	1037
6,13	4,34	47,42	-	48,37	48,37	-	136,86	32,13	77,17	4,73	488,83	1038
-	25,94	-	-	0,11	0,11	-	151,25	30,96	120,29	36,15	454,45	1039
-	-	55,34	-	38,82	9,03	18,87	43,46	24,15	3,82	5,38	303,49	1040
0,06	71,64	16,20	1,64	70,03	70,03	-	138,72	33,22	84,55	9,48	489,81	1041
-	126,29	36,79	2,40	71,56	60,50	10,40	122,75	48,74	69,67	49,58	645,91	1042
-	-	-	-	-	-	-	0,49	-	-	0,22	21,00	1043
1,86	42,09	71,09	0,08	119,44	75,71	38,37	41,28	33,34	-	4,48	1 048,16	1044
3,64	57,14	68,79	0,29	125,46	69,63	51,70	58,55	57,25	-	10,96	899,09	1045
3,94	28,63	73,60	-	108,09	46,55	41,93	56,73	43,96	-	2,02	1 074,26	1046
-	39,50	71,30	-	120,92	91,40	29,52	25,24	15,67	-	1,94	1 119,19	1047
2,01	84,06	19,97	0,08	54,03	26,50	25,01	89,15	21,13	61,41	22,21	576,46	1048
0,13	0,10	3,59	0,08	20,83	7,74	11,55	8,56	5,91	-	0,00	154,35	1049
1,88	83,96	16,39	-	33,20	18,76	13,46	80,58	15,22	61,41	22,21	422,11	1050
1,98	76,09	29,68	0,08	66,44	35,84	27,54	80,56	23,45	49,76	19,07	686,99	1051
1,08	94,91	26,17	-	55,56	37,46	15,84	67,57	18,59	45,80	26,11	570,93	1052
-	-	3,99	-	16,11	5,82	8,86	6,20	4,92	-	-	126,45	1053
1,08	94,91	22,18	-	39,45	31,64	6,98	61,37	13,67	45,80	26,11	444,49	1054
1,26	103,40	24,90	-	42,91	36,87	5,39	63,34	12,66	49,82	26,34	474,64	1055
0,04	45,42	6,10	-	18,02	0,29	15,71	50,34	19,51	22,42	25,42	268,90	1056
-	2,38	-	-	39,12	-	39,12	26,66	26,66	-	3,68	113,65	1057
-	230,37	3,00	-	60,16	58,64	1,52	3,97	2,95	-	36,48	583,04	1058
-	10,94	-	-	42,89	42,89	-	172,91	15,69	157,22	0,36	416,77	1059
-	366,30	33,52	-	23,10	23,10	-	103,77	21,26	82,51	0,42	703,81	1060
-	101,38	5,69	-	-	-	-	81,56	3,83	77,73	14,25	423,53	1061
15,13	49,43	34,60	-	42,29	42,29	-	124,68	-	124,68	7,07	488,76	1062
0,36	150,28	66,36	-	67,59	58,66	8,93	79,30	40,96	38,34	40,94	563,23	1063
-	7,35	12,71	-	39,11	39,11	-	0,69	0,69	-	-	370,96	1064
-	129,40	57,39	-	41,73	41,73	-	94,72	5,60	89,13	6,00	499,16	1065
-	10,51	-	-	-	-	-	74,57	19,40	55,17	1,73	270,11	1066
-	8,87	15,24	-	26,62	26,62	-	89,89	19,58	70,30	7,87	414,93	1067
-	66,77	4,09	-	55,66	55,66	-	7,91	7,91	-	122,44	496,26	1068
0,43	24,42	15,25	-	20,81	0,52	10,86	36,77	23,01	8,32	44,97	413,57	1069
-	105,20	4,90	-	21,65	21,65	-	102,57	3,82	98,75	21,57	422,81	1070
-	-	28,46	-	83,15	47,65	35,38	11,10	11,10	-	8,65	278,89	1071
2,00	8,12	11,54	-	30,68	16,74	10,83	49,03	29,68	7,71	10,90	440,16	1072
4,69	111,91	25,00	-	8,82	0,20	7,11	47,25	20,06	18,84	13,76	280,70	1073
0,16	98,62	32,96	-	40,95	30,31	10,64	95,30	0,48	94,81	74,28	629,24	1074
-	10,64	14,21	-	10,03	-	2,78	11,23	10,14	-	20,55	330,99	1075
0,34	46,33	14,90	-	44,04	23,33	18,07	94,81	25,14	54,70	21,44	610,04	1076
-	0,18	1,47	-	16,74	4,66	11,00	8,94	-	-	-	163,33	1077
0,34	46,15	13,43	-	27,30	18,66	7,07	85,87	25,14	54,70	21,44	446,71	1078
0,45	35,78	14,54	-	33,35	23,99	7,55	88,69	29,87	52,82	18,55	481,70	1079

förderung, Vermessung, Bauordnung.- *) Mitglied einer Verwaltungsgemeinschaft.

Lfd. Nr.	Gemeinden und Gemeindeverbände	Einwohner am 30.6. des Berichtsjahres	Allgemeine Verwaltung			Öffentliche Sicherheit und Ordnung	Schulen	Wissenschaft, Forschung Kulturpflege	Soziale	
			insgesamt	darunter:					insgesamt	Allgemeine Sozialverwaltung 2)
				Hauptverwaltung	Finanzverwaltung					
1080	1000 b.u.3000 Einwohnern	23 024	117,47	37,95	15,55	2,80	19,31	3,50	74,50	-
1081	unter 1000 Einwohnern	2 521	72,64	-	-	2,27	-	-	106,28	-
	Einzelergebnisse der Gemeinden mit 3000 und mehr Einwohnern									
1082	Bad Bocklet, M.	4 542	140,60	50,17	36,34	12,35	25,32	0,03	67,09	-
1083	Bad Brückenau, St.	6 347	274,48	273,26	-	37,76	23,90	19,29	182,04	-
1084	Bad Kissingen, GKSt.	22 031	335,91	334,57	-	43,16	9,31	80,43	17,95	-
1085	Burkardroth, M.	7 499	119,13	36,55	38,45	13,84	23,33	-	0,23	-
1086	Hammelburg, St.	11 072	168,77	47,49	42,24	39,33	15,03	49,74	29,64	-
1087	*Maßbach, M.	4 406	44,13	-	-	1,32	4,17	-	139,99	-
1088	Münnerstadt, St.	7 628	137,41	44,18	23,36	26,90	8,96	51,91	0,82	-
1089	Nüdlingen	3 940	215,03	129,98	35,07	4,03	25,23	9,42	-	-
1090	Oberthulba, M.	5 051	145,00	48,26	37,86	10,96	47,63	1,74	-	-
1091	Oerlenbach	5 010	132,59	59,28	36,61	4,00	49,90	2,81	-	-
1092	Lkr.Rhön-Grabfeld	79 837	158,97	78,57	22,23	34,00	38,94	35,73	123,47	5,83
1093	Kreisverwaltung	79 837	54,32	54,32	-	19,01	31,39	25,67	35,32	5,83
1094	Kreisangehörige Gemeinden davon mit:	79 837	104,65	24,25	22,23	14,99	7,55	10,06	88,15	-
1095	3000 und mehr Einwohnern	38 653	116,57	30,38	33,06	24,61	9,40	16,45	121,90	-
1096	1000 b.u.3000 Einwohnern	32 060	98,25	21,98	15,50	6,80	6,87	5,21	53,22	-
1097	unter 1000 Einwohnern	9 124	76,67	6,29	-	3,02	2,10	0,03	67,90	-
	Einzelergebnisse der Gemeinden mit 3000 und mehr Einwohnern									
1098	Bad Neustadt/Saale, St.	15 399	152,44	43,76	51,35	38,80	18,01	25,33	145,81	-
1099	Bischofsheim/Rhön, St.	4 751	129,49	36,59	41,26	27,02	-	0,09	-	-
1100	*Hohenroth	3 539	47,09	1,89	-	1,16	-	0,04	356,70	-
1101	Bad Königshofen/G., St.	5 994	162,55	48,34	48,54	31,84	-	20,85	181,26	-
1102	*Mellrichstadt, St.	5 647	37,70	1,16	-	4,09	10,85	8,73	1,31	-
1103	*Ostheim v.d.Rhön, St.	3 323	56,96	7,15	-	2,17	7,48	21,37	33,22	-
1104	Lkr.Haßberge	84 490	183,41	126,09	15,34	32,58	27,90	8,35	95,44	7,74
1105	Kreisverwaltung	84 490	50,17	50,17	-	20,36	12,60	2,04	41,34	7,74
1106	Kreisangehörige Gemeinden davon mit:	84 490	133,23	75,92	15,34	12,22	15,30	6,31	54,10	-
1107	3000 und mehr Einwohnern	61 059	151,95	99,23	18,45	15,06	18,56	8,15	65,71	-
1108	1000 b.u.3000 Einwohnern	21 946	85,47	16,19	7,73	4,90	7,26	1,61	17,10	-
1109	unter 1000 Einwohnern	1 485	69,58	-	-	3,71	-	-	123,46	-
	Einzelergebnisse der Gemeinden mit 3000 und mehr Einwohnern									
1110	*Ebelsbach	3 761	49,72	2,96	-	2,57	-	1,25	-	-
1111	*Ebern, St.	7 340	40,86	1,67	-	4,07	-	9,26	119,06	-
1112	Eltmann, St.	5 290	228,27	227,69	-	3,34	32,94	4,17	184,65	-
1113	Haßfurt, St.	13 480	219,89	219,54	-	40,59	8,59	16,87	60,73	-
1114	*Hofheim i.UFr., St.	5 106	39,73	-	-	2,91	-	-	2,97	-
1115	Oberaurach	3 991	212,18	103,26	62,93	2,21	4,83	0,36	11,35	-
1116	Knetzgau	6 503	122,57	73,77	13,51	10,91	69,32	5,52	192,60	-
1117	Königsberg i.Bay., St.	3 641	208,89	72,60	62,70	20,36	14,52	0,58	-	-
1118	Maroldswesach, M.	3 308	212,25	77,54	56,60	33,48	-	0,16	-	-
1119	Sand a.Main	3 074	191,23	73,97	46,76	5,26	39,33	8,11	9,72	-
1120	Zeil a.Main, St.	5 565	129,73	41,61	41,00	3,50	35,78	19,89	-	-
1121	Lkr.Kitzingen	90 194	146,11	43,29	27,86	33,03	24,66	30,10	101,92	30,37
1122	Kreisverwaltung	90 194	43,24	18,05	7,10	16,44	10,03	3,35	41,59	30,37
1123	Kreisangehörige Gemeinden davon mit:	90 194	102,87	25,24	20,76	16,60	14,63	26,75	60,32	-
1124	3000 und mehr Einwohnern	57 112	118,90	31,83	30,23	24,53	19,62	40,95	69,54	-
1125	1000 b.u.3000 Einwohnern	28 652	75,20	15,76	5,09	2,89	6,90	2,54	44,58	-
1126	unter 1000 Einwohnern	4 430	75,23	1,67	-	2,93	0,30	0,23	43,35	-
	Einzelergebnisse der Gemeinden mit 3000 und mehr Einwohnern									
1127	Dettelbach, St.	7 228	140,75	39,13	54,83	39,86	31,11	10,21	7,95	-
1128	*Iphofen, St.	4 588	53,14	9,19	-	6,21	1,64	35,82	363,75	-
1129	Kitzingen, GKSt.	21 093	162,34	43,30	47,03	43,68	31,39	88,62	20,47	-
1130	*Marktbreit, St.	3 849	77,69	11,04	-	5,29	-	26,51	14,60	-
1131	Prichsenstadt, St.	3 088	153,70	36,39	57,76	26,36	18,53	2,27	120,61	-
1132	Schwarzach a.Main, M.	3 646	184,91	91,51	43,79	4,13	46,40	0,25	-	-

1) Ohne Verwaltungsgemeinschaften.- 2) Ohne Jugendhilfeverwaltung, Lastenausgleichsverwaltung und Versicherungsamt.- 3) Einschl. städtebauliche Planung, Städtebau-

und Gemeindeverbände nach Aufgabenbereichen
EUR je Einwohner -

Sicherung		Gesundheit, Sport, Erholung		Bau- und Wohnungswesen, Verkehr			Öffentliche Einrichtungen, Wirtschaftsförderung			Wirtsch. Unternehmen Allgem. Grund- und Sondervermögen	Aufgabenbereiche insgesamt	Lfd. Nr.
darunter:		insgesamt	darunter: Krankenhäuser	insgesamt	darunter:		insgesamt	darunter:				
Soziale Einrichtungen	Einrichtungen der Jugendhilfe				Bauverwaltung 3)	Straßen, Wege, Brücken		Öffentl. Einrichtungen	Hilfsbetriebe d. Verwalt.			
-	74,50	7,96	-	8,54	2,78	4,80	77,05	9,23	61,35	30,02	341,15	1080
-	106,28	29,20	-	12,81	-	12,81	79,72	25,12	51,79	31,94	334,86	1081
-	67,09	54,46	-	0,28	0,28	-	105,99	22,22	44,64	13,78	419,91	1082
-	182,04	-	-	37,06	28,02	0,09	12,36	7,10	-	40,36	627,25	1083
1,58	16,37	32,17	-	41,27	23,98	14,70	91,09	82,57	-	0,25	651,54	1084
-	0,23	-	-	32,09	29,16	2,93	71,13	1,09	68,61	20,68	280,43	1085
-	29,64	-	-	39,27	39,21	-	114,55	1,40	109,13	18,53	474,86	1086
-	139,99	11,37	-	1,56	-	-	169,41	1,14	168,27	0,73	372,68	1087
-	0,82	10,06	-	35,54	33,07	1,61	96,69	17,28	77,98	33,91	402,20	1088
-	-	-	-	17,94	14,97	-	109,13	35,32	73,81	85,78	466,57	1089
-	-	-	-	37,30	37,30	-	97,23	0,17	97,06	0,93	340,78	1090
-	-	8,84	-	45,29	-	45,29	20,44	9,97	10,48	29,81	293,68	1091
0,52	88,09	12,06	-	54,48	24,67	24,23	107,90	16,88	85,47	14,24	579,80	1092
0,42	0,04	2,31	-	36,59	9,88	22,10	6,94	4,93	-	-	211,55	1093
0,10	88,05	9,76	-	17,89	14,78	2,14	100,96	11,94	85,47	14,24	368,25	1094
0,19	121,71	9,64	-	30,80	30,53	0,15	116,69	11,36	101,86	11,99	458,06	1095
-	53,22	10,42	-	6,75	-	4,68	80,56	13,27	62,72	17,48	285,56	1096
0,04	67,86	7,92	-	2,31	-	1,64	105,98	9,74	95,95	12,38	278,32	1097
-	145,81	1,08	-	46,41	46,41	-	108,63	5,94	102,70	3,81	540,32	1098
-	-	19,23	-	47,15	46,17	-	160,10	28,04	106,19	25,34	408,43	1099
-	356,70	2,99	-	0,04	-	0,04	1,56	1,53	0,03	0,36	409,94	1100
-	181,26	1,14	-	41,09	41,09	-	140,12	21,96	118,15	43,76	622,61	1101
1,31	-	31,35	-	0,98	-	0,98	121,54	8,03	112,19	3,53	220,09	1102
-	33,22	21,06	-	-	-	-	164,08	9,65	153,35	0,28	306,62	1103
2,28	53,02	25,79	-	28,66	17,02	9,07	76,82	26,84	41,64	20,55	499,50	1104
1,20	-	6,92	-	6,41	4,83	-	3,16	-	-	0,04	143,04	1105
1,08	53,02	18,86	-	22,26	12,19	9,07	73,67	26,84	41,64	20,51	356,46	1106
1,49	64,22	24,41	-	28,73	16,16	11,19	71,45	31,46	32,82	23,51	407,53	1107
-	17,10	4,62	-	5,26	1,98	3,28	82,24	13,24	69,00	11,63	220,08	1108
-	123,46	1,47	-	7,20	-	7,20	37,98	37,97	0,01	28,56	271,95	1109
-	-	1,50	-	-	-	-	129,46	7,11	122,35	1,10	185,60	1110
-	119,06	46,56	-	0,83	-	0,83	132,65	34,22	94,41	30,80	384,08	1111
-	184,65	52,41	-	17,58	-	12,40	55,07	7,65	-	51,37	629,78	1112
0,01	60,73	0,60	-	39,99	32,08	6,51	44,44	36,52	-	16,91	448,62	1113
-	2,97	39,97	-	24,37	-	24,37	54,67	42,07	12,60	36,97	201,57	1114
-	11,35	0,63	-	24,54	-	22,94	44,02	31,52	12,50	26,41	326,53	1115
13,99	178,61	18,60	-	26,78	20,88	5,90	50,02	27,47	22,55	14,88	511,21	1116
-	-	0,94	-	40,93	38,80	-	102,70	48,72	53,92	58,98	447,90	1117
-	-	17,58	-	-	-	-	132,75	21,08	111,67	9,43	405,65	1118
-	9,72	62,71	-	19,24	13,97	1,76	41,04	32,00	7,90	12,41	389,06	1119
-	-	49,55	-	91,94	42,11	47,51	52,56	44,09	-	5,49	388,44	1120
17,32	43,01	30,80	-	61,00	37,76	21,06	125,41	30,76	81,60	21,87	574,90	1121
-	-	5,06	-	28,77	11,91	16,11	14,64	9,92	-	-	163,12	1122
17,32	43,01	25,74	-	32,23	25,85	4,95	110,77	20,84	81,60	21,87	411,78	1123
27,35	42,19	36,64	-	46,35	39,93	4,93	121,97	25,72	83,88	24,20	502,70	1124
-	44,58	6,93	-	5,35	1,79	2,06	98,01	9,25	87,19	9,98	252,38	1125
-	43,35	6,93	-	23,98	-	23,98	49,00	32,91	16,09	68,65	270,60	1126
2,15	5,80	21,89	-	42,21	42,21	-	119,09	23,99	80,71	70,09	483,17	1127
337,08	26,68	107,94	-	56,42	22,27	22,45	139,35	74,73	25,35	115,15	879,44	1128
-	20,47	58,70	-	89,98	88,80	-	131,07	33,97	88,83	2,15	628,39	1129
-	14,60	4,32	-	-	-	-	148,44	2,20	128,74	-	276,85	1130
-	120,61	0,02	-	-	-	-	107,56	31,96	64,70	9,55	438,59	1131
-	-	-	-	1,97	-	-	93,40	-	93,40	-	331,06	1132

förderung, Vermessung, Bauordnung.- *) Mitglied einer Verwaltungsgemeinschaft.

Lfd. Nr.	Gemeinden und Gemeindeverbände	Einwohner am 30.6. des Berichtsjahres	Allgemeine Verwaltung			Öffentliche Sicherheit und Ordnung	Schulen	Wissenschaft, Forschung Kulturpflege	Soziale	
			insgesamt	darunter:					insgesamt	Allgemeine Sozialverwaltung 2)
				Hauptverwaltung	Finanzverwaltung					
1133	*Volkach, St.	8 805	39,21	0,00	-	2,36	-	11,34	149,57	-
1134	*Wiesentheid, M.	4 815	64,78	18,86	-	5,33	-	4,48	14,06	-
1135	Lkr.Miltenberg	128 554	203,45	118,70	34,75	31,16	29,76	20,97	196,58	11,50
1136	Kreisverwaltung	128 554	47,77	47,77	-	16,98	10,42	3,96	49,28	11,50
1137	Kreisangehörige Gemeinden davon mit:	128 554	155,67	70,93	34,75	14,18	19,34	17,01	147,30	-
1138	3000 und mehr Einwohnern	100 596	154,20	71,29	36,12	15,74	21,58	21,53	151,51	-
1139	1000 b.u.3000 Einwohnern	27 215	163,50	71,51	30,62	8,69	11,58	0,74	135,78	-
1140	unter 1000 Einwohnern	743	69,08	-	-	3,99	-	-	-	-
Einzelergebnisse der Gemeinden mit 3000 und mehr Einwohnern										
1141	Amorbach, St.	3 976	209,40	90,98	66,81	32,35	24,74	-	231,01	-
1142	*Bürgstadt, M.	4 270	78,81	24,77	-	8,00	54,48	0,35	277,38	-
1143	Elsenfeld, M.	9 235	156,96	98,71	28,26	11,63	13,62	16,30	314,06	-
1144	Erlenbach a.Main, St.	10 150	119,53	22,18	32,77	17,22	35,30	92,05	243,84	-
1145	Eschau, M.	3 796	133,14	65,42	16,07	1,90	23,69	-	0,91	-
1146	Großheubach, M.	5 068	176,35	84,84	51,80	13,73	11,80	2,11	6,54	-
1147	Großwallstadt	4 101	187,73	95,46	42,54	4,88	8,05	4,61	4,24	-
1148	*Kleinheubach, M.	3 726	53,58	-	-	5,66	-	-	299,11	-
1149	*Kleinwallstadt, M.	5 745	39,16	-	-	2,55	-	11,52	3,08	-
1150	Klingenberg a.Main, St.	6 123	141,79	20,44	48,14	25,96	55,10	4,71	122,14	-
1151	Leidersbach	4 767	128,51	21,37	37,50	15,12	41,72	-	1,70	-
1152	Miltenberg, St.	9 288	141,13	42,73	47,48	55,15	35,39	87,01	76,17	-
1153	Mömlingen	4 931	163,44	59,65	59,34	1,78	16,83	5,61	233,79	-
1154	Niedernberg	4 969	402,39	402,15	-	1,72	-	0,39	6,34	-
1155	Obernburg a.Main, St.	8 653	163,12	58,20	60,39	19,22	5,15	10,72	273,11	-
1156	Sulzbach a.Main, M.	7 124	170,41	101,76	36,59	9,27	9,96	2,41	20,96	-
1157	Wörth a.Main, St.	4 674	184,74	75,53	61,21	2,81	23,45	1,53	302,99	-
1158	Lkr.Main-Spessart	126 396	155,75	79,47	24,81	31,86	35,98	36,36	134,31	7,67
1159	Kreisverwaltung	126 396	41,23	41,23	-	15,95	16,69	5,72	34,51	7,67
1160	Kreisangehörige Gemeinden davon mit:	126 396	114,52	38,24	24,81	15,91	19,29	30,64	99,80	-
1161	3000 und mehr Einwohnern	81 840	136,33	54,02	36,42	23,22	22,29	43,43	114,38	-
1162	1000 b.u.3000 Einwohnern	37 226	74,39	10,65	4,17	1,95	16,18	7,42	78,99	-
1163	unter 1000 Einwohnern	7 330	74,69	2,12	-	5,16	1,63	5,84	42,63	-
Einzelergebnisse der Gemeinden mit 3000 und mehr Einwohnern										
1164	Arnstein, St.	8 098	156,35	75,68	46,56	10,75	23,97	34,31	122,14	-
1165	Eußenheim	3 151	208,52	82,30	36,16	2,89	47,90	11,91	2,18	-
1166	Frammersbach, M.	4 513	225,72	126,88	65,85	2,07	43,02	-	11,51	-
1167	Gemünden a.Main, St.	10 191	112,01	24,07	39,05	23,55	11,00	12,32	152,88	-
1168	Karlstadt, St.	15 001	110,55	43,17	32,24	31,01	38,55	82,52	116,48	-
1169	*Kreuzwertheim, M.	3 818	49,68	0,58	-	4,75	-	1,48	-	-
1170	Triefenstein, M.	4 372	193,63	115,97	41,95	2,60	14,66	0,93	-	-
1171	Lohr a.Main, St.	15 152	166,66	59,69	42,29	34,00	23,97	100,43	154,47	-
1172	Marktheidenfeld, St.	11 170	147,58	59,01	43,56	47,17	14,87	29,89	238,80	-
1173	*Zellingen, M.	6 374	32,31	1,70	-	2,88	0,15	1,56	-	-
1174	Lkr.Schweinfurt	115 152	190,64	108,83	36,17	26,87	14,35	16,32	89,79	8,94
1175	Kreisverwaltung	115 152	49,55	49,55	-	15,57	3,41	3,95	38,78	8,94
1176	Kreisangehörige Gemeinden davon mit:	115 152	141,09	59,28	36,17	11,29	10,94	12,37	51,01	-
1177	3000 und mehr Einwohnern	99 898	151,48	65,85	40,35	12,75	12,61	13,62	55,68	-
1178	1000 b.u.3000 Einwohnern	13 486	74,65	18,38	9,97	1,75	-	4,74	23,10	-
1179	unter 1000 Einwohnern	1 768	60,93	-	-	1,63	-	-	-	-
Einzelergebnisse der Gemeinden mit 3000 und mehr Einwohnern										
1180	Bergheimfeld	5 307	133,08	45,98	37,99	23,03	21,88	28,38	3,87	-
1181	Dittelbrunn	7 393	157,40	96,58	32,03	1,09	11,87	26,86	286,63	-
1182	Euerbach	3 097	150,09	64,06	24,55	16,92	25,93	0,03	5,39	-
1183	Geldersheim	3 077	166,74	79,19	54,28	4,59	6,60	0,49	-	-
1184	*Gerolzhofen, St.	6 896	45,26	16,16	-	1,55	-	53,04	7,67	-
1185	Gochsheim	6 333	188,78	100,03	61,23	1,83	8,02	4,20	10,83	-
1186	Grafenrheinfeld	3 410	210,99	38,34	87,65	41,43	25,57	74,46	326,33	-
1187	Grettstadt	4 249	166,94	58,72	45,35	20,47	4,54	1,21	263,71	-

1) Ohne Verwaltungsgemeinschaften.- 2) Ohne Jugendhilfeverwaltung, Lastenausgleichsverwaltung und Versicherungsamt.- 3) Einschl. städtebauliche Planung, Städtebau-

und Gemeindeverbände nach Aufgabenbereichen
EUR je Einwohner -

Sicherung		Gesundheit, Sport, Erholung		Bau- und Wohnungswesen, Verkehr						Wirtsch. Unternehmen Allgem. Grund- und Sondervermögen	Aufgabenbereiche insgesamt	Lfd. Nr.
darunter:		insgesamt	darunter: Krankenhäuser	insgesamt	darunter:		insgesamt					
Soziale Einrichtungen	Einrichtungen der Jugendhilfe				Bauverwaltung 3)	Straßen, Wege, Brücken		Öffentl. Einrichtungen				
-	149,57	1,01	-	-	-	-	138,71	-	133,96	12,63	354,83	1133
-	14,06	36,40	-	37,03	-	37,03	48,98	26,75	0,35	33,47	244,53	1134
0,47	146,83	21,45	0,59	43,34	20,49	20,42	103,43	23,27	75,78	20,16	670,30	1135
-	-	5,10	0,59	16,93	7,28	8,14	14,71	14,15	-	-	165,16	1136
0,47	146,83	16,35	-	26,41	13,21	12,27	88,72	9,12	75,78	20,16	505,15	1137
0,60	150,90	19,38	-	25,14	16,86	7,11	92,91	10,44	78,71	18,87	520,85	1138
-	135,78	5,61	-	31,81	0,09	31,71	72,19	4,50	63,52	25,21	455,12	1139
-	-	-	-	0,35	0,35	-	126,98	-	126,98	10,82	211,21	1140
-	231,01	6,51	-	44,25	44,25	-	109,78	-	109,83	104,75	762,80	1141
-	277,38	10,27	-	17,61	17,61	-	150,72	56,71	91,34	31,81	629,44	1142
2,91	311,15	28,68	-	0,14	0,14	-	82,74	10,47	72,27	2,69	626,83	1143
-	243,84	47,09	-	29,36	24,88	4,00	81,00	8,47	72,54	6,19	671,60	1144
0,91	-	0,28	-	55,32	-	55,32	11,27	11,27	-	13,14	239,66	1145
-	6,54	18,45	-	23,24	4,33	16,59	56,96	20,62	30,78	37,00	346,17	1146
-	4,24	88,29	-	20,66	-	20,66	31,69	18,90	8,59	19,29	369,44	1147
-	299,11	-	-	0,05	0,03	0,02	129,61	19,06	110,55	3,87	491,89	1148
-	3,08	57,97	-	1,31	0,28	1,03	130,85	-	130,85	7,49	253,93	1149
-	122,14	2,43	-	32,36	32,36	-	107,54	2,42	99,45	10,53	502,55	1150
-	1,70	27,31	-	69,99	24,84	45,16	14,84	11,49	-	0,88	300,07	1151
-	76,17	0,50	-	67,45	65,37	-	175,18	3,20	153,33	51,35	689,33	1152
-	233,79	0,02	-	-	-	-	97,52	6,66	87,39	18,10	537,09	1153
-	6,34	0,06	-	-	-	-	-	-	-	-	410,89	1154
-	273,11	-	-	2,23	-	-	136,30	2,52	125,46	7,38	617,24	1155
4,28	16,68	20,89	-	19,30	-	10,42	72,55	22,39	48,98	3,57	329,32	1156
0,01	302,98	10,32	-	52,12	52,12	-	96,41	3,47	92,94	34,15	708,51	1157
0,00	99,89	19,47	0,03	94,70	26,18	66,08	81,17	19,69	52,82	40,26	629,86	1158
0,00	0,10	1,46	0,03	23,87	7,63	15,17	7,03	4,13	-	-	146,45	1159
-	99,80	18,01	-	70,83	18,55	50,91	74,14	15,56	52,82	40,26	483,41	1160
-	114,38	23,25	-	94,13	28,63	64,30	87,08	13,20	66,52	39,28	583,40	1161
-	78,99	8,93	-	30,64	0,03	28,64	45,70	20,73	22,23	47,04	311,24	1162
-	42,63	5,71	-	14,80	-	14,49	74,09	15,64	55,19	16,81	241,35	1163
-	122,14	1,84	-	25,00	-	22,09	21,36	18,04	-	30,49	426,20	1164
-	2,18	20,58	-	22,26	1,36	16,96	40,85	30,69	2,32	45,00	402,10	1165
-	11,51	43,36	-	-	-	-	100,05	7,88	92,17	59,41	485,14	1166
-	152,88	47,77	-	32,53	32,53	-	78,89	4,77	62,85	57,54	528,50	1167
-	116,48	18,22	-	37,03	37,03	-	119,47	10,21	102,50	13,64	567,46	1168
-	-	2,71	-	4,83	-	1,79	72,70	12,70	60,00	0,92	137,07	1169
-	-	18,80	-	-	-	-	90,81	20,65	70,16	17,91	339,34	1170
-	154,47	13,95	-	69,92	69,92	-	125,72	3,56	113,75	64,02	753,15	1171
-	238,80	50,28	-	42,60	34,86	3,25	105,18	36,49	52,23	52,43	728,82	1172
-	-	0,25	-	782,93	0,51	782,41	3,62	-	-	20,33	844,04	1173
0,23	51,43	13,24	-	43,06	21,63	20,77	104,04	26,19	76,48	12,80	511,11	1174
-	0,66	3,56	-	29,53	10,66	18,86	15,63	15,62	-	-	159,98	1175
0,23	50,77	9,68	-	13,54	10,96	1,90	88,41	10,56	76,48	12,80	351,13	1176
0,27	55,41	9,85	-	15,06	12,60	1,71	89,77	10,65	77,54	13,30	374,12	1177
-	23,10	9,66	-	4,04	0,32	3,56	80,37	11,32	69,05	10,83	209,14	1178
-	-	-	-	-	-	-	72,92	-	72,92	-	135,47	1179
1,98	1,89	-	-	-	-	-	105,04	21,58	83,46	-	315,28	1180
-	286,63	13,67	-	-	-	-	99,35	0,53	98,82	0,42	597,28	1181
-	5,39	34,12	-	37,47	21,31	8,98	18,12	5,59	12,53	17,40	305,45	1182
-	-	-	-	10,75	10,75	-	87,87	4,15	83,72	1,34	278,39	1183
-	7,67	-	-	36,14	36,14	-	133,65	26,53	98,37	26,85	304,17	1184
0,28	10,55	39,54	-	-	-	-	117,48	3,22	114,27	38,58	409,27	1185
-	326,33	0,26	-	-	-	-	163,32	9,98	134,48	-	842,37	1186
-	263,71	16,49	-	3,59	-	3,59	43,80	16,05	27,75	9,30	530,06	1187

förderung, Vermessung, Bauordnung.- *) Mitglied einer Verwaltungsgemeinschaft.

Lfd. Nr.	Gemeinden und Gemeindeverbände	Einwohner am 30.6. des Berichtsjahres	Allgemeine Verwaltung			Öffentliche Sicherheit und Ordnung	Schulen	Wissenschaft, Forschung Kulturpflege	Soziale	
			insgesamt	darunter:					insgesamt	Allgemeine Sozialverwaltung 2)
				Hauptverwaltung	Finanzverwaltung					
1188	Kolitzheim	5 489	168,85	99,11	34,58	3,30	5,47	-	68,78	-
1189	Niederwerrn	7 818	130,63	45,36	28,05	15,56	6,36	11,86	15,68	-
1190	Poppenhausen	4 381	162,08	75,55	37,40	2,77	14,76	0,77	2,15	-
1191	Röthlein	4 513	176,75	61,15	44,50	6,71	10,75	13,17	-	-
1192	Schonungen	7 809	119,03	51,21	44,03	25,57	10,35	4,56	-	-
1193	Schwebheim	4 154	244,92	147,71	53,97	1,34	41,27	24,18	2,40	-
1194	Sennfeld	4 559	227,65	88,35	69,75	1,45	12,57	0,47	2,26	-
1195	Stadtlauringen, M.	4 032	161,13	53,22	57,68	28,39	43,19	5,79	108,67	-
1196	Üchtelhausen	3 820	166,92	89,83	30,16	11,12	20,50	-	6,85	-
1197	Wasserlosen	3 364	124,07	31,46	29,00	17,39	12,75	0,74	12,56	-
1198	Werneck, M.	10 197	117,97	45,89	35,76	21,29	-	3,77	1,45	-
1199	Lkr.Würzburg	161 161	154,62	79,58	22,99	38,66	18,28	17,64	145,91	8,76
1200	Kreisverwaltung	161 161	38,44	38,44	-	24,37	4,46	2,77	51,16	8,76
1201	Kreisangehörige Gemeinden davon mit:	161 161	116,18	41,14	22,99	14,29	13,82	14,87	94,76	-
1202	3000 und mehr Einwohnern	108 956	122,80	47,03	27,88	19,16	16,86	15,99	91,19	-
1203	1000 b.u.3000 Einwohnern	47 104	106,21	31,72	14,18	3,98	8,27	13,87	108,15	-
1204	unter 1000 Einwohnern	5 101	66,83	2,32	-	5,37	-	0,12	47,28	-
Einzelergebnisse der Gemeinden mit 3000 und mehr Einwohnern										
1205	*Bergtheim	3 594	42,26	-	-	2,69	5,17	-	62,30	-
1206	*Eibelstadt, St.	3 006	70,03	0,62	-	5,04	1,15	1,13	34,77	-
1207	Eisingen	3 351	155,76	46,91	39,05	27,68	8,54	1,09	10,75	-
1208	*Estenfeld	5 190	38,73	2,41	-	1,88	18,33	0,06	1,39	-
1209	Gerbrunn	6 288	159,02	59,33	52,95	30,44	37,19	15,13	5,68	-
1210	*Giebelstadt, M.	5 509	52,38	5,59	11,12	2,64	10,28	11,11	14,02	-
1211	Güntersleben	4 430	128,85	37,65	36,64	27,57	7,69	3,65	360,99	-
1212	*Hettstadt	3 592	47,85	3,88	-	2,33	9,06	0,31	169,54	-
1213	Höchberg, M.	9 310	159,57	46,28	53,25	12,93	26,00	18,35	15,44	-
1214	Kürnach	4 853	116,35	53,32	11,61	7,18	-	5,50	6,67	-
1215	*Margetshöchheim	3 100	57,98	-	-	4,92	-	-	15,76	-
1216	Ochsenfurt, St.	11 326	115,31	36,11	51,46	31,78	7,82	14,86	153,22	-
1217	Randersacker, M.	3 403	152,99	33,93	34,79	21,37	27,31	3,48	282,66	-
1218	Reichenberg, M.	4 108	161,16	70,41	39,69	2,21	39,63	-	191,83	-
1219	Rimpar, M.	7 550	144,36	39,29	29,78	18,96	30,41	0,99	317,51	-
1220	Rottendorf	5 356	132,78	40,18	35,33	21,59	16,16	61,08	23,13	-
1221	Leinach	3 150	167,02	76,24	35,31	25,30	22,95	-	-	-
1222	Unterpleichfeld	3 016	169,42	130,02	-	2,02	16,88	-	243,76	-
1223	Veitshöchheim	9 629	129,69	127,04	-	43,52	13,35	82,00	14,64	-
1224	Waldbüttelbrunn	4 832	167,75	53,92	50,62	26,42	-	12,36	18,70	-
1225	Zell a.Main, M.	4 363	148,31	54,16	37,64	27,60	41,32	-	10,36	-
Reg.Bez. Schwaben										
1226	Bezirksverwaltung	1 866 219	2,64	1,53	0,07	-	-	1,49	7,76	7,76
1227	Kreisfreie Städte	445 246	209,91	55,44	26,27	123,83	154,58	50,08	161,78	41,87
1228	Augsburg	290 983	225,83	29,94	28,41	136,46	185,14	48,82	159,89	47,66
1229	Kaufbeuren	43 276	228,32	227,53	-	70,48	30,23	56,27	189,19	26,78
1230	Kempten (Allgäu)	67 666	155,86	68,96	27,80	123,58	109,76	37,11	123,68	32,15
1231	Memmingen	43 321	169,01	33,71	35,77	92,68	143,56	72,60	206,61	33,21
1232	Landkreise und ihre Gemeinden	1 420 973	151,06	61,55	29,63	44,30	34,28	19,24	147,53	13,87
1233	Kreisverwaltungen	1 420 973	38,85	22,47	5,51	23,97	10,77	2,39	39,04	13,87
1234	Kreisangehörige Gemeinden	1 420 973	112,21	39,08	24,13	20,32	23,51	16,85	108,49	-
1235	Reg.Bez. Schwaben zusammen	1 866 219	167,74	61,63	28,90	63,27	62,98	28,09	158,69	28,31
1236	Lkr.Aichach-Friedberg	131 938	136,87	49,65	31,12	38,90	41,63	12,37	139,42	10,84
1237	Kreisverwaltung	131 938	37,02	18,72	6,95	25,77	10,53	1,74	27,47	10,84
1238	Kreisangehörige Gemeinden davon mit:	131 938	99,84	30,93	24,17	13,13	31,11	10,63	111,95	-
1239	3000 und mehr Einwohnern	109 100	102,41	32,11	26,72	15,40	35,40	12,81	109,89	-
1240	1000 b.u.3000 Einwohnern	21 908	88,74	26,05	12,53	2,34	11,05	0,22	117,02	-

1) Ohne Verwaltungsgemeinschaften.- 2) Ohne Jugendhilfeverwaltung, Lastenausgleichsverwaltung und Versicherungsamt.- 3) Einschl. städtebauliche Planung, Städtebau-

und Gemeindeverbände nach Aufgabenbereichen
EUR je Einwohner -

Sicherung		Gesundheit, Sport, Erholung		Bau- und Wohnungswesen, Verkehr						Wirtsch. Unternehmen Allgem. Grund- und Sondervermögen	Aufgabenbereiche insgesamt	Lfd. Nr.
darunter:		insgesamt	darunter: Krankenhäuser	insgesamt	darunter:		insgesamt					
Soziale Einrichtungen	Einrichtungen der Jugendhilfe				Bauverwaltung 3)	Straßen, Wege, Brücken		Öffentl. Einrichtungen				
-	68,78	-	-	-	-	-	87,69	21,26	66,43	-	334,08	1188
-	15,68	-	-	10,86	10,86	-	84,51	0,79	83,71	0,05	275,51	1189
-	2,15	11,76	-	12,18	-	5,54	16,57	6,76	6,93	23,16	246,20	1190
-	-	4,69	-	-	-	-	103,20	-	102,68	-	315,27	1191
-	-	-	-	49,54	49,54	-	88,23	1,19	87,05	23,50	320,78	1192
-	2,40	8,25	-	0,83	-	0,83	104,09	5,60	98,49	-	427,27	1193
-	2,26	52,43	-	0,13	0,13	-	125,09	4,20	120,38	4,33	426,38	1194
-	108,67	17,21	-	14,21	14,21	-	56,44	1,34	55,11	24,32	459,36	1195
-	6,85	9,68	-	32,06	14,48	15,24	65,75	22,28	42,19	17,96	330,84	1196
-	12,56	-	-	58,32	45,78	12,54	32,23	28,96	-	54,20	312,26	1197
1,44	0,01	0,40	-	18,20	16,77	-	96,26	21,32	74,94	14,14	273,48	1198
0,18	94,57	15,38	-	52,40	24,80	24,78	69,89	10,85	54,21	17,73	530,50	1199
-	-	3,05	-	18,36	8,26	7,74	2,36	-	-	-	144,96	1200
0,18	94,57	12,32	-	34,03	16,54	17,05	67,53	10,85	54,21	17,73	385,53	1201
0,12	91,07	13,08	-	37,24	21,99	14,85	70,74	7,87	60,45	18,72	405,79	1202
0,35	107,80	11,82	-	28,99	5,68	22,70	60,17	17,08	40,23	15,64	357,09	1203
-	47,28	0,93	-	12,06	0,24	11,81	66,93	16,75	50,18	15,95	215,44	1204
-	62,30	23,55	-	7,67	-	7,67	22,74	12,00	10,74	27,68	194,07	1205
-	34,77	43,63	-	51,69	-	51,69	23,36	19,06	4,30	24,92	255,72	1206
-	10,75	23,16	-	14,64	7,56	7,07	33,45	13,39	19,44	24,55	299,62	1207
-	1,39	0,87	-	101,92	-	101,92	14,58	14,58	-	0,76	178,51	1208
-	5,68	28,77	-	-	-	-	96,41	1,60	94,81	0,91	373,56	1209
-	14,02	-	-	9,38	9,38	-	83,61	0,10	83,51	-	183,42	1210
-	360,99	-	-	11,57	11,57	-	123,07	22,04	101,02	16,07	679,46	1211
2,85	166,69	-	-	-	-	-	79,95	3,46	76,49	0,22	309,26	1212
-	15,44	31,27	-	40,18	40,18	-	93,58	4,63	88,95	21,76	419,09	1213
-	6,67	-	-	92,52	20,76	71,77	18,88	18,88	-	-	247,11	1214
-	15,76	12,50	-	61,30	0,52	60,78	18,85	18,85	-	1,62	172,94	1215
-	153,22	-	-	49,11	49,11	-	168,03	3,08	155,05	-	540,12	1216
-	282,66	49,21	-	23,83	12,32	5,78	36,95	17,56	8,67	16,34	614,13	1217
-	191,83	3,32	-	32,60	32,60	-	79,98	13,77	66,21	-	510,74	1218
-	317,51	2,12	-	35,08	35,08	0,00	81,12	0,00	80,62	24,50	655,05	1219
-	23,13	23,17	-	46,07	30,90	15,16	58,17	11,59	46,58	8,82	390,96	1220
-	-	9,52	-	34,55	-	33,02	16,60	16,60	-	18,24	294,18	1221
-	243,76	9,19	-	-	-	-	79,25	-	79,25	-	520,53	1222
0,29	14,34	19,35	-	38,90	22,25	14,59	13,35	2,03	-	118,94	473,76	1223
0,01	18,70	-	-	56,42	56,42	-	93,90	-	93,90	-	375,55	1224
-	10,36	11,62	-	32,55	32,55	-	67,01	8,69	58,32	0,79	339,56	1225
-	-	0,87	0,87	-	-	-	0,32	-	-	0,08	13,16	1226
1,73	72,56	51,49	0,04	91,28	56,12	19,16	43,90	31,50	7,84	12,65	899,50	1227
1,47	76,24	56,13	-	84,88	57,75	12,60	27,97	23,42	1,76	12,74	937,87	1228
-	78,95	16,07	- 0,29	80,61	19,77	52,03	79,48	66,33	-	17,69	768,33	1229
5,08	19,39	36,89	0,45	108,69	67,84	18,12	47,03	11,39	31,79	5,06	747,67	1230
-	124,50	78,50	-	117,69	63,22	32,09	110,47	82,38	19,10	18,86	1 009,99	1231
0,75	108,16	18,08	0,21	64,30	36,24	24,89	65,91	19,72	37,67	12,87	557,57	1232
-	0,42	3,91	0,20	19,49	10,04	8,64	4,47	1,54	0,16	0,00	142,90	1233
0,75	107,74	14,17	0,01	44,81	26,20	16,25	61,44	18,18	37,51	12,87	414,67	1234
0,99	99,67	26,92	1,04	70,74	40,98	23,52	60,98	22,53	30,55	12,90	652,31	1235
0,61	111,34	10,12	0,06	63,74	35,87	25,27	55,25	18,92	32,44	10,63	508,93	1236
-	-	3,53	-	21,71	14,63	7,08	1,97	-	-	-	129,75	1237
0,61	111,34	6,59	0,06	42,03	21,24	18,20	53,28	18,92	32,44	10,63	379,19	1238
0,74	109,15	7,71	0,07	44,01	25,67	15,23	55,98	19,64	34,03	12,12	395,72	1239
-	117,02	1,30	-	33,81	0,04	33,63	41,63	15,61	25,91	3,65	299,75	1240

förderung, Vermessung, Bauordnung.- *) Mitglied einer Verwaltungsgemeinschaft.

Lfd. Nr.	Gemeinden und Gemeindeverbände	Einwohner am 30.6. des Berichtsjahres	Allgemeine Verwaltung			Öffentliche Sicherheit und Ordnung	Schulen	Wissenschaft, Forschung Kulturpflege	Soziale	
			insgesamt	darunter:					insgesamt	Allgemeine Sozialverwaltung 2)
				Hauptverwaltung	Finanzverwaltung					
1241	unter 1000 Einwohnern Einzelergebnisse der Gemeinden mit 3000 und mehr Einwohnern	930	59,90	6,70	-	2,10	-	-	233,87	-
1242	Affing	5 419	150,40	77,04	12,18	2,99	40,99	0,05	341,63	-
1243	Aichach, St.	21 062	122,24	49,81	31,15	30,54	28,14	26,08	135,95	-
1244	*Aindling, M.	4 418	38,62	2,09	-	3,19	9,71	1,24	0,11	-
1245	*Dasing	5 568	63,91	28,10	-	2,58	31,77	-	347,77	-
1246	Friedberg, St.	29 583	141,24	37,69	50,63	17,00	64,70	19,64	13,79	-
1247	Kissing	11 462	123,24	41,82	30,56	24,23	34,64	10,25	15,84	-
1248	*Kühbach, M.	4 238	34,96	1,41	-	3,07	-	-	5,20	-
1249	Merching	3 156	164,64	51,91	46,52	20,21	-	19,54	-	-
1250	*Mering, M.	14 386	21,24	2,00	-	3,61	16,60	0,04	140,49	-
1251	*Pöttmes, M.	6 719	31,84	0,60	-	3,19	30,55	12,15	278,97	-
1252	Ried	3 089	155,17	24,10	64,01	19,73	23,31	-	268,97	-
1253	Lkr.Augsburg	248 668	151,76	67,24	32,23	42,89	22,95	15,72	149,26	9,69
1254	Kreisverwaltung	248 668	35,66	14,86	9,30	26,07	7,51	3,04	42,78	9,69
1255	Kreisangehörige Gemeinden davon mit:	248 668	116,10	52,38	22,93	16,81	15,44	12,67	106,47	-
1256	3000 und mehr Einwohnern	212 028	119,85	56,33	25,53	19,16	16,18	13,13	108,35	-
1257	1000 b.u.3000 Einwohnern	33 974	96,43	31,70	8,48	3,29	12,03	10,78	99,45	-
1258	unter 1000 Einwohnern Einzelergebnisse der Gemeinden mit 3000 und mehr Einwohnern	2 666	68,73	1,55	-	2,47	-	0,15	46,50	-
1259	Altenmünster	3 970	196,39	113,42	19,70	2,50	17,19	0,23	250,78	-
1260	Aystetten	3 021	233,34	84,38	28,85	2,93	32,01	2,35	254,67	-
1261	Biberbach, M.	3 527	165,41	74,66	34,16	1,78	21,26	0,04	195,39	-
1262	Bobingen, St.	17 141	103,40	22,65	40,30	21,10	17,96	15,50	0,15	-
1263	Diedorf, M.	10 323	101,34	35,32	17,29	20,90	29,34	0,76	138,81	-
1264	Dinkelscherben, M.	6 385	123,28	52,71	29,88	18,02	-	1,44	1,82	-
1265	Fischach, M.	4 704	188,36	88,74	34,63	5,62	18,25	1,25	1,69	-
1266	Gablingen	4 699	149,66	57,09	36,35	2,09	30,84	0,13	-	-
1267	Gersthofen, St.	22 232	152,91	31,97	59,96	38,82	25,81	21,47	248,17	-
1268	*Gessertshausen	4 230	34,30	-	-	4,12	24,65	0,72	197,43	-
1269	Graben	3 895	155,50	84,54	29,50	0,80	1,80	8,77	289,56	-
1270	*Großaitingen	4 981	44,74	4,70	-	1,43	22,63	0,69	125,37	-
1271	Königsbrunn, St.	27 861	107,21	107,21	-	28,39	13,64	40,34	15,24	-
1272	*Langerringen	3 763	46,87	-	-	1,33	17,67	-	201,14	-
1273	Langweid a.Lech	8 024	88,15	87,82	-	28,64	34,71	3,39	2,23	-
1274	Meitingen, M.	11 524	128,77	34,73	45,54	19,25	11,94	7,67	260,24	-
1275	Neusäß, St.	21 941	110,59	43,93	28,40	17,96	11,73	10,48	79,61	-
1276	Schwabmünchen, St.	14 010	133,04	32,85	50,62	21,14	4,22	16,48	0,50	-
1277	Stadtbergen, St.	14 928	156,98	156,53	-	22,65	6,13	15,07	104,16	-
1278	Thierhaupten, M.	3 997	140,08	27,80	44,73	20,52	28,51	0,61	26,85	-
1279	*Untermeitingen	6 878	30,23	-	-	0,49	9,38	5,00	293,15	-
1280	*Welden, M.	3 696	44,60	2,08	-	2,06	-	0,21	-	-
1281	Zusmarshausen, M.	6 298	135,68	26,31	39,79	7,77	16,36	1,00	211,12	-
1282	Lkr.Dillingen a.d.Donau	95 022	132,93	40,46	28,16	36,99	28,91	18,57	155,53	14,73
1283	Kreisverwaltung	95 022	35,93	18,48	7,81	25,13	16,94	2,08	39,38	14,73
1284	Kreisangehörige Gemeinden davon mit:	95 022	97,01	21,98	20,35	11,86	11,97	16,50	116,15	-
1285	3000 und mehr Einwohnern	69 971	110,35	28,00	27,64	15,31	12,81	22,12	110,08	-
1286	1000 b.u.3000 Einwohnern	22 361	57,79	5,44	-	2,26	10,76	0,90	137,51	-
1287	unter 1000 Einwohnern Einzelergebnisse der Gemeinden mit 3000 und mehr Einwohnern	2 690	75,96	2,97	-	1,91	-	0,02	96,46	-
1288	Bissingen, M.	3 622	209,63	82,52	73,58	3,14	-	0,98	179,63	-
1289	Buttenwiesen	5 857	128,16	69,61	21,15	2,90	29,50	9,13	105,76	-
1290	Dillingen/Donau, GKSt.	18 665	151,21	34,52	53,19	39,25	11,47	44,23	125,62	-
1291	*Gundelfingen/Donau, St.	7 797	34,67	-	-	2,86	13,63	35,57	-	-
1292	*Höchstädt/Donau, St.	6 694	57,95	0,98	0,09	1,42	-	4,91	17,12	-
1293	*Holzheim	3 650	43,22	5,30	-	1,12	-	0,08	140,65	-
1294	Lauingen (Donau), St.	10 915	185,36	40,04	50,40	23,18	21,66	9,97	162,79	-
1295	*Syrgenstein	3 649	44,86	5,84	-	1,77	-	0,28	165,61	-
1296	*Wertingen, St.	9 122	42,31	13,61	-	1,61	18,29	26,81	118,22	-

1) Ohne Verwaltungsgemeinschaften.- 2) Ohne Jugendhilfeverwaltung, Lastenausgleichsverwaltung und Versicherungsamt.- 3) Einschl. städtebauliche Planung, Städtebau-

und Gemeindeverbände nach Aufgabenbereichen
EUR je Einwohner -

Sicherung		Gesundheit, Sport, Erholung		Bau- und Wohnungswesen, Verkehr					Wirtsch. Unternehmen Allgem. Grund- und Sondervermögen		Aufgabenbereiche insgesamt	Lfd. Nr.
darunter:		insgesamt	darunter: Krankenhäuser	insgesamt	darunter:		insgesamt					
Soziale Einrichtungen	Einrichtungen der Jugendhilfe				Bauverwaltung 3)	Straßen, Wege, Brücken		Öffentl. Einrichtungen				
-	233,87	-	-	3,73	0,71	3,02	11,79	11,79	-	-	311,39	1241
-	341,63	-	-	44,63	-	44,63	25,27	25,27	-	23,35	629,31	1242
0,85	135,09	4,90	-	37,69	37,69	-	104,93	22,96	79,86	12,83	503,29	1243
-	0,11	-	-	0,47	-	0,47	90,62	20,40	70,23	1,73	145,70	1244
-	347,77	29,27	-	51,75	-	51,75	43,49	43,49	-	8,21	578,75	1245
2,13	11,66	5,10	0,27	84,13	48,61	24,24	34,97	13,34	15,43	4,14	384,71	1246
-	15,84	23,76	-	41,97	22,51	19,46	40,74	24,00	16,74	18,20	332,87	1247
-	5,20	-	-	-	-	-	46,97	12,36	34,61	-	90,21	1248
-	-	4,60	-	24,01	-	24,01	12,91	12,15	-	23,77	269,68	1249
-	140,49	6,75	-	17,65	17,65	-	69,20	7,47	61,73	23,22	298,82	1250
-	278,97	5,59	-	18,73	1,00	16,84	53,55	44,89	5,61	19,25	453,82	1251
-	268,97	0,76	-	16,17	16,17	-	6,72	6,72	-	0,76	491,60	1252
1,30	107,49	14,52	0,01	54,05	34,93	17,91	53,59	21,28	30,73	20,94	525,67	1253
-	2,31	2,97	-	18,07	10,43	6,97	3,70	2,91	-	-	139,80	1254
1,30	105,18	11,55	0,01	35,98	24,51	10,93	49,89	18,37	30,73	20,94	385,86	1255
1,51	106,85	12,04	0,01	37,23	28,60	8,18	52,91	18,22	33,94	23,09	401,95	1256
0,09	99,36	8,55	-	30,26	0,90	28,26	32,73	18,77	13,11	8,92	302,44	1257
-	46,50	10,34	-	9,26	-	9,26	28,46	25,58	0,46	3,37	169,28	1258
-	250,78	-	-	52,94	0,38	52,57	18,71	18,71	-	16,85	555,60	1259
-	254,67	23,24	-	57,28	-	57,28	11,04	11,04	-	6,26	623,11	1260
-	195,39	14,53	-	54,98	-	45,59	35,23	35,23	-	13,61	502,24	1261
0,09	0,06	27,36	-	38,49	38,49	-	91,36	13,50	73,64	20,53	335,85	1262
-	138,81	5,17	-	27,60	19,42	2,66	67,43	8,97	58,46	25,44	416,80	1263
-	1,82	13,71	-	36,25	35,69	0,55	77,94	27,50	50,44	11,81	284,26	1264
-	1,69	61,31	-	42,64	42,64	-	157,46	74,50	82,96	8,45	485,03	1265
-	-	1,94	-	86,96	30,10	56,86	6,94	6,94	-	13,23	291,77	1266
0,31	247,85	0,29	-	39,38	39,38	-	46,42	46,42	-	0,96	574,23	1267
-	197,43	0,04	-	24,57	-	23,06	20,77	16,24	4,53	25,55	332,16	1268
-	289,56	0,10	-	0,25	0,25	-	88,43	22,06	66,36	-	545,22	1269
-	125,37	-	-	20,83	-	20,83	24,25	13,60	10,65	42,12	282,05	1270
11,11	4,13	9,92	-	18,04	10,61	7,44	10,25	8,66	-	61,04	304,07	1271
-	201,14	-	-	-	-	-	87,08	14,70	72,33	9,22	363,31	1272
-	2,23	14,78	-	26,75	26,75	-	19,11	17,98	-	64,50	282,26	1273
-	260,24	20,05	-	18,63	18,63	-	76,45	18,01	58,02	2,98	545,99	1274
0,03	79,57	0,42	-	57,52	57,52	-	66,57	2,45	62,76	21,54	376,42	1275
-	0,50	20,81	0,18	49,21	49,21	-	99,14	23,01	76,13	34,71	379,26	1276
0,03	104,12	33,88	-	42,11	42,11	-	10,23	10,23	-	10,09	401,28	1277
-	26,85	-	-	23,04	23,04	-	111,31	16,86	94,46	16,95	367,88	1278
-	293,15	-	-	-	-	-	80,45	11,17	69,27	-	418,70	1279
-	-	22,96	-	20,22	-	20,22	21,25	8,19	13,06	11,94	123,25	1280
-	211,12	-	-	122,13	56,94	65,18	22,47	22,47	-	19,26	535,81	1281
0,07	116,08	12,86	0,01	55,12	39,62	14,97	83,08	10,21	69,92	6,03	530,02	1282
-	-	7,99	0,01	25,53	13,77	11,76	2,72	-	-	-	155,70	1283
0,07	116,08	4,87	-	29,59	25,86	3,21	80,36	10,21	69,92	6,03	374,33	1284
0,10	109,98	6,06	-	37,72	34,87	2,22	90,94	13,13	77,54	7,45	412,83	1285
-	137,51	1,75	-	7,53	0,76	6,68	52,24	2,02	50,13	2,31	273,05	1286
-	96,46	- 0,01	-	1,63	0,10	0,09	38,73	2,37	36,36	-	214,70	1287
-	179,63	-	-	54,02	11,49	42,53	0,51	0,51	-	19,10	467,01	1288
1,15	104,62	6,32	-	36,80	36,68	0,12	85,79	2,71	83,08	5,17	409,54	1289
-	125,62	1,94	-	72,88	72,88	-	88,06	10,59	76,45	10,13	544,79	1290
-	-	7,27	-	-	-	-	129,04	40,42	88,62	10,04	233,08	1291
-	17,12	4,54	-	18,94	12,72	-	109,57	2,19	107,38	0,66	215,13	1292
-	140,65	-	-	0,11	-	0,11	84,46	0,03	84,43	0,87	270,51	1293
-	162,79	9,80	-	45,05	45,05	-	74,32	-	74,32	-	532,13	1294
-	165,61	3,60	-	27,24	27,24	-	2,29	2,29	-	2,86	248,52	1295
-	118,22	15,74	-	16,37	16,07	0,03	147,77	40,03	107,75	14,95	402,06	1296

förderung, Vermessung, Bauordnung.- *) Mitglied einer Verwaltungsgemeinschaft.

Lfd. Nr.	Gemeinden und Gemeindeverbände	Einwohner am 30.6. des Berichtsjahres	Allgemeine Verwaltung			Öffentliche Sicherheit und Ordnung	Schulen	Wissenschaft, Forschung Kulturpflege	Soziale	
			insgesamt	darunter:					insgesamt	Allgemeine Sozialverwaltung 2)
				Hauptverwaltung	Finanzverwaltung					
1297	Lkr.Günzburg	124 022	158,62	83,59	23,10	44,64	38,08	18,82	160,97	8,75
1298	Kreisverwaltung	124 022	55,07	55,07	-	26,91	24,21	3,71	52,71	8,75
1299	Kreisangehörige Gemeinden davon mit:	124 022	103,55	28,53	23,10	17,73	13,87	15,11	108,25	-
1300	3000 und mehr Einwohnern	100 675	111,74	34,42	28,46	21,15	16,79	18,52	112,81	-
1301	1000 b.u.3000 Einwohnern	19 618	66,10	2,88	-	3,04	1,53	0,35	94,71	-
1302	unter 1000 Einwohnern	3 729	79,62	4,52	-	2,55	0,19	0,89	56,62	-
	Einzelergebnisse der Gemeinden mit 3000 und mehr Einwohnern									
1303	Ursberg	3 245	151,96	83,89	12,06	9,02	14,67	0,76	-	-
1304	Bibertal	4 819	130,30	51,58	31,85	6,79	17,60	0,17	-	-
1305	Burgau, St.	9 697	134,08	50,02	47,53	29,56	10,48	21,69	127,32	-
1306	Burtenbach, M.	3 434	156,88	30,11	66,06	3,29	9,59	4,18	131,14	-
1307	Günzburg, GKSt.	20 383	133,61	42,26	28,55	54,83	9,74	42,75	95,50	-
1308	*Ichenhausen, St.	8 868	28,65	-	-	5,47	23,68	60,42	208,18	-
1309	Jettingen-Scheppach, M.	7 009	104,80	45,94	23,53	17,64	17,30	0,50	163,49	-
1310	Kammeltal	3 303	151,56	32,80	33,80	26,17	22,57	0,19	188,82	-
1311	*Kötz	3 266	58,24	0,13	-	3,20	16,14	2,04	-	-
1312	Krumbach(Schwaben), St.	13 026	129,32	40,79	45,39	20,83	24,40	5,99	108,83	-
1313	Leipheim, St.	7 067	148,85	51,44	41,94	8,42	17,57	11,60	247,40	-
1314	Neuburg a.d.Kammel, M.	3 131	168,06	41,42	76,28	4,61	17,03	-	0,88	-
1315	*Offingen, M.	4 262	44,24	0,62	-	3,06	10,97	-	3,69	-
1316	*Thannhausen, St.	6 110	42,00	3,50	-	2,68	17,66	4,84	7,12	-
1317	*Ziemetshausen, M.	3 055	58,51	4,89	-	2,62	38,01	9,33	288,49	-
1318	Lkr.Neu-Ulm	171 742	156,76	63,01	37,86	62,26	70,99	29,58	113,88	8,24
1319	Kreisverwaltung	171 742	47,34	30,46	6,87	20,72	10,91	1,76	26,68	8,24
1320	Kreisangehörige Gemeinden davon mit:	171 742	109,42	32,55	30,98	41,54	60,09	27,82	87,20	-
1321	3000 und mehr Einwohnern	162 943	109,18	31,63	32,66	43,63	62,60	29,32	82,99	-
1322	1000 b.u.3000 Einwohnern	7 003	125,48	61,60	-	3,25	14,64	0,20	144,97	-
1323	unter 1000 Einwohnern	1 796	69,32	2,71	-	1,59	9,53	-	244,34	-
	Einzelergebnisse der Gemeinden mit 3000 und mehr Einwohnern									
1324	*Altenstadt, M.	5 066	48,04	0,36	-	5,19	37,85	1,46	116,03	-
1325	Bellenberg	4 506	159,03	89,83	19,68	2,15	48,49	5,20	253,74	-
1326	*Buch, M.	3 930	37,68	0,12	-	2,03	-	0,14	238,02	-
1327	Illertissen, St.	17 180	110,17	40,02	40,22	32,92	31,48	4,39	110,06	-
1328	Nersingen	9 379	149,60	79,95	26,13	1,82	39,54	7,10	5,07	-
1329	Neu-Ulm, GKSt.	57 390	116,12	23,92	42,71	89,03	24,92	59,01	87,08	-
1330	Elchingen	9 308	107,94	34,04	32,28	31,61	23,89	3,58	1,38	-
1331	*Pfaffenhofen/Roth, M.	7 253	31,39	6,72	-	2,15	6,96	2,58	-	-
1332	Senden, St.	22 091	114,94	26,47	32,46	16,95	91,82	37,38	57,40	-
1333	Vöhringen, St.	13 387	117,22	44,15	30,85	29,06	45,72	2,80	124,08	-
1334	Weißenhorn, St.	13 453	102,63	29,34	30,85	22,29	337,03	22,48	72,70	-
1335	Lkr.Lindau (Bodensee)	81 475	177,50	52,21	42,59	58,43	48,15	36,50	136,67	29,87
1336	Kreisverwaltung	81 475	32,68	8,40	7,29	22,71	14,55	2,45	55,50	29,87
1337	Kreisangehörige Gemeinden davon mit:	81 475	144,81	43,81	35,30	35,72	33,60	34,05	81,17	-
1338	3000 und mehr Einwohnern	57 984	165,84	50,77	47,41	47,01	37,36	47,58	61,50	-
1339	1000 b.u.3000 Einwohnern	23 491	92,91	26,61	5,41	7,85	24,32	0,67	129,73	-
	Einzelergebnisse der Gemeinden mit 3000 und mehr Einwohnern									
1340	Bodolz	3 046	129,93	24,93	56,94	14,23	26,40	5,80	117,27	-
1341	Heimenkirch, M.	3 588	210,73	92,62	57,32	34,60	26,00	0,45	118,80	-
1342	Lindau(Bodensee), GKSt.	25 465	189,13	46,42	54,95	73,14	51,20	77,01	35,53	-
1343	Lindenberg/Allgäu, St.	11 583	112,09	23,32	36,31	46,84	16,80	65,27	-	-
1344	Scheidegg, M.	4 259	187,59	104,56	35,03	5,67	19,41	0,76	-	-
1345	Wasserburg (Bodensee)	3 784	125,80	22,99	40,28	29,69	11,52	1,46	145,34	-
1346	Weiler-Simmerberg, M.	6 259	171,74	88,06	39,66	2,73	58,78	2,13	212,17	-
1347	Lkr.Ostallgäu	138 966	149,06	78,53	20,19	32,45	22,91	15,18	167,46	12,27
1348	Kreisverwaltung	138 966	43,26	43,26	-	20,25	6,85	3,14	37,75	12,27
1349	Kreisangehörige Gemeinden davon mit:	138 966	105,81	35,28	20,19	12,20	16,06	12,04	129,70	-
1350	3000 und mehr Einwohnern	82 897	121,71	46,07	30,08	19,03	18,30	19,74	135,88	-

1) Ohne Verwaltungsgemeinschaften.- 2) Ohne Jugendhilfeverwaltung, Lastenausgleichsverwaltung und Versicherungsamt.- 3) Einschl. städtebauliche Planung, Städtebau-

und Gemeindeverbände nach Aufgabenbereichen
EUR je Einwohner -

Sicherung		Gesundheit, Sport, Erholung		Bau- und Wohnungswesen, Verkehr						Wirtsch. Unternehmen Allgem. Grund- und Sondervermögen	Aufgabenbereiche insgesamt	Lfd. Nr.
darunter:		insgesamt	darunter: Krankenhäuser	insgesamt	darunter:		insgesamt					
Soziale Einrichtungen	Einrichtungen der Jugendhilfe				Bauverwaltung 3)	Straßen, Wege, Brücken		Öffentl. Einrichtungen				
-	108,29	14,69	-	47,22	31,74	11,71	67,47	19,92	46,22	11,06	561,56	1297
-	0,03	2,32	-	10,99	6,00	2,67	-	-	-	-	175,92	1298
-	108,25	12,37	-	36,23	25,74	9,04	67,47	19,92	46,22	11,06	385,64	1299
-	112,81	15,06	-	42,37	31,65	9,16	74,16	23,20	49,41	12,70	425,28	1300
-	94,71	0,79	-	11,17	0,25	9,88	40,68	6,13	34,27	2,15	220,53	1301
-	56,62	0,86	-	2,39	0,15	1,38	27,66	4,04	22,98	13,43	184,21	1302
-	-	15,76	-	12,57	-	6,29	21,14	2,59	15,20	1,66	227,55	1303
-	-	0,66	-	30,57	-	30,57	26,46	26,46	-	17,53	230,07	1304
-	127,32	52,02	-	62,24	44,26	6,91	41,80	36,29	3,20	19,45	498,65	1305
-	131,14	3,70	-	-	-	-	57,04	-	57,04	0,22	366,03	1306
-	95,50	6,87	-	70,90	70,90	-	111,33	33,30	74,25	13,17	538,70	1307
-	208,18	5,18	-	9,33	7,84	-	69,87	0,77	68,06	0,89	411,66	1308
-	163,49	10,62	-	46,24	31,47	12,96	37,63	27,41	9,78	21,24	419,46	1309
-	188,82	-	-	48,91	9,75	39,16	18,03	18,03	-	31,78	488,03	1310
-	-	8,57	-	50,24	-	50,24	7,56	7,56	-	2,65	148,63	1311
-	108,83	10,88	-	34,86	34,86	-	133,30	28,09	105,21	16,86	485,26	1312
-	247,40	55,02	-	87,24	74,50	12,41	80,76	64,36	11,70	30,97	687,83	1313
-	0,88	4,47	-	0,07	-	0,07	59,48	1,70	57,78	2,98	257,59	1314
-	3,69	5,38	-	-	-	-	75,78	0,20	75,58	0,36	143,48	1315
-	7,12	14,47	-	1,57	1,57	-	91,16	-	91,16	0,39	181,90	1316
-	288,49	-	-	70,52	-	70,52	19,24	19,24	-	3,00	489,72	1317
0,71	86,49	28,80	-	72,03	49,17	17,34	79,32	38,20	38,11	4,75	618,38	1318
-	-	2,15	-	9,12	7,11	2,01	3,28	0,05	0,84	0,01	121,96	1319
0,71	86,49	26,65	-	62,91	42,06	15,33	76,04	38,14	37,26	4,74	496,42	1320
0,75	82,24	28,06	-	65,50	44,33	15,36	77,68	39,59	37,45	4,73	503,68	1321
-	144,97	0,54	-	13,23	-	13,23	40,84	11,42	28,84	5,81	348,97	1322
-	244,34	-	-	21,34	0,18	21,16	64,57	11,04	53,53	1,82	412,51	1323
-	116,03	-	-	6,53	0,25	5,88	74,55	3,75	70,79	0,48	290,14	1324
-	253,74	16,11	-	59,82	24,87	32,74	24,28	22,90	-	25,42	594,23	1325
-	238,02	4,76	-	65,98	-	65,97	28,93	28,93	-	10,48	388,02	1326
0,08	109,98	5,33	-	29,15	29,15	-	98,48	2,17	96,31	-	421,97	1327
-	5,07	-	-	73,04	49,79	23,26	35,19	35,19	-	12,97	324,34	1328
0,88	86,20	51,27	-	104,51	65,02	23,19	94,68	73,30	19,83	- 0,03	626,58	1329
-	1,38	32,71	-	92,99	37,66	55,33	39,74	39,74	-	12,21	346,06	1330
-	-	0,43	-	-	-	-	58,50	7,80	50,70	-	102,02	1331
3,19	54,20	40,66	-	38,24	38,24	-	53,15	17,78	34,95	-	450,54	1332
-	124,08	5,84	-	49,32	49,18	0,13	105,29	44,08	61,20	15,55	494,87	1333
-	72,70	12,18	-	41,41	41,41	-	90,89	17,22	73,67	12,66	714,26	1334
0,08	81,10	15,86	-	80,58	48,53	30,99	54,28	10,14	20,05	4,22	612,19	1335
-	-	3,38	-	15,28	12,65	2,63	6,47	-	0,97	-	153,02	1336
0,08	81,10	12,49	-	65,30	35,88	28,36	47,81	10,14	19,09	4,22	459,17	1337
0,06	61,44	13,42	-	79,67	49,56	29,63	46,13	6,20	18,43	1,22	499,73	1338
0,11	129,62	10,18	-	29,81	2,10	25,22	51,98	19,85	20,70	11,63	359,07	1339
-	117,27	-	-	58,52	23,70	34,81	-	-	-	-	352,14	1340
-	118,80	4,34	-	102,07	-	102,07	2,62	2,62	-	2,28	501,90	1341
0,14	35,39	9,91	-	86,57	86,57	-	23,96	10,58	1,47	1,46	547,90	1342
-	-	14,19	-	39,95	37,55	-	112,47	6,27	89,02	1,98	409,59	1343
-	-	7,95	-	90,72	-	90,72	109,16	1,75	-	0,20	421,47	1344
-	145,34	73,86	-	83,68	42,85	40,83	38,57	-	-	0,03	509,95	1345
-	212,17	5,19	-	112,63	-	112,63	22,58	0,12	-	0,20	588,16	1346
1,12	128,76	22,88	0,27	74,69	27,58	39,69	66,65	20,53	27,45	10,07	561,35	1347
-	0,17	1,71	0,27	25,31	6,88	15,12	12,37	7,03	-	-	150,63	1348
1,12	128,59	21,17	-	49,39	20,70	24,57	54,28	13,50	27,45	10,07	410,72	1349
1,15	134,74	33,71	-	54,46	34,67	13,17	67,30	12,80	36,73	12,84	482,97	1350

förderung, Vermessung, Bauordnung.- *) Mitglied einer Verwaltungsgemeinschaft.

Lfd. Nr.	Gemeinden und Gemeindeverbände	Einwohner am 30.6. des Berichtsjahres	Allgemeine Verwaltung			Öffentliche Sicherheit und Ordnung	Schulen	Wissenschaft, Forschung Kulturpflege	Soziale	
			insgesamt	darunter:					insgesamt	Allgemeine Sozialverwaltung 2)
				Hauptverwaltung	Finanzverwaltung					
1351	1000 b.u.3000 Einwohnern	52 883	82,16	19,63	5,89	2,11	13,53	0,71	123,27	-
1352	unter 1000 Einwohnern	3 186	84,48	13,97	-	2,15	-	-	75,70	-
	Einzelergebnisse der Gemeinden mit 3000 und mehr Einwohnern									
1353	*Biessenhofen	4 069	56,32	8,74	-	1,97	22,56	1,10	212,85	-
1354	*Buchloe, St.	12 842	22,07	0,75	0,55	5,70	5,72	5,16	149,24	-
1355	Füssen, St.	15 506	139,25	34,52	39,44	54,61	28,38	42,76	27,82	-
1356	Germaringen	3 843	155,25	78,34	17,13	1,58	11,31	2,34	2,03	-
1357	Marktoberdorf, St.	18 507	136,93	72,10	35,67	17,39	16,48	40,55	318,55	-
1358	Mauerstetten	3 125	174,20	84,78	25,61	1,15	44,36	0,08	7,32	-
1359	Nesselwang, M.	3 563	169,78	64,64	50,56	2,77	25,49	4,14	4,01	-
1360	*Obergünzburg, M.	6 400	56,22	15,53	0,73	11,99	-	0,75	184,94	-
1361	Pfronten	8 235	137,05	51,78	42,25	21,67	18,24	9,86	16,38	-
1362	Schwangau	3 319	279,42	82,63	92,71	13,42	25,31	6,08	130,73	-
1363	Halblech	3 488	207,04	88,40	65,56	2,39	28,47	6,19	102,46	-
1364	Lkr.Unterallgäu	142 045	117,31	40,31	14,86	33,56	15,49	14,75	160,77	11,15
1365	Kreisverwaltung	142 045	32,89	11,51	3,75	22,86	9,95	1,62	24,07	11,15
1366	Kreisangehörige Gemeinden davon mit:	142 045	84,42	28,81	11,11	10,70	5,54	13,13	136,70	-
1367	3000 und mehr Einwohnern	76 952	93,85	41,77	18,55	17,35	6,13	23,51	127,97	-
1368	1000 b.u.3000 Einwohnern	60 627	72,39	13,54	2,50	2,38	5,19	0,79	151,66	-
1369	unter 1000 Einwohnern	4 466	85,30	12,63	-	8,89	-	1,80	84,09	-
	Einzelergebnisse der Gemeinden mit 3000 und mehr Einwohnern									
1370	*Babenhausen, M.	5 611	50,96	11,20	-	7,04	-	3,91	265,46	-
1371	Bad Wörishofen, St.	15 818	97,08	96,77	-	40,60	6,02	26,21	95,56	-
1372	Buxheim	3 162	153,46	60,38	31,42	17,00	36,60	0,33	232,90	-
1373	*Erkheim, M.	3 043	61,14	10,20	-	3,79	-	0,64	170,06	-
1374	Ettringen	3 420	145,91	43,73	53,15	2,58	-	0,70	190,84	-
1375	*Bad Grönenbach, M.	5 536	41,54	6,49	-	1,12	-	0,46	-	-
1376	*Legau, M.	3 242	61,57	-	-	1,37	-	-	226,22	-
1377	Markt Rettenbach, M.	3 784	94,72	13,56	35,28	9,59	14,06	3,54	3,70	-
1378	Mindelheim, St.	14 869	163,31	68,88	57,73	33,70	0,29	68,91	116,98	-
1379	*Ottobeuren, M.	8 274	36,72	0,28	-	1,16	-	1,85	0,08	-
1380	*Türkheim, M.	7 176	36,98	-	3,03	2,56	17,99	32,44	255,00	-
1381	Tussenhausen, M.	3 017	147,41	44,91	43,95	1,05	24,70	26,10	206,37	-
1382	Lkr.Donau-Ries	133 026	172,59	70,98	26,63	41,41	21,34	26,65	147,62	33,79
1383	Kreisverwaltung	133 026	43,83	14,00	6,77	21,39	8,78	1,24	40,72	33,79
1384	Kreisangehörige Gemeinden davon mit:	133 026	128,76	56,98	19,86	20,02	12,56	25,42	106,90	-
1385	3000 und mehr Einwohnern	90 101	143,52	75,35	22,96	28,22	15,29	37,11	99,88	-
1386	1000 b.u.3000 Einwohnern	36 177	102,58	20,84	15,85	2,93	7,88	0,81	125,26	-
1387	unter 1000 Einwohnern	6 748	72,05	5,41	-	2,10	1,13	1,16	102,29	-
	Einzelergebnisse der Gemeinden mit 3000 und mehr Einwohnern									
1388	Asbach-Bäumenheim	4 665	191,55	73,44	37,48	36,28	-	18,07	89,32	-
1389	Donauwörth, GKSt.	19 747	219,64	219,04	-	56,47	8,79	72,84	38,73	-
1390	Harburg (Schwaben), St.	5 477	166,23	49,20	48,62	32,01	39,60	8,00	104,92	-
1391	Kaisheim, M.	3 790	161,27	37,79	38,47	27,78	64,41	2,43	181,44	-
1392	Mertingen	4 007	200,25	109,56	35,32	2,41	28,61	8,15	429,72	-
1393	*Monheim, St.	5 032	53,89	7,53	-	3,51	-	0,01	176,74	-
1394	Nördlingen, GKSt.	20 237	157,48	32,75	61,83	41,31	20,67	62,00	56,98	-
1395	*Oettingen i.Bay., St.	5 134	78,36	24,40	-	3,79	-	37,31	0,20	-
1396	*Rain, St.	8 959	33,80	7,60	-	2,24	-	25,97	153,59	-
1397	Tapfheim	3 918	166,61	77,53	20,86	15,66	53,57	10,97	165,43	-
1398	*Wallerstein, M.	3 338	68,54	8,92	-	1,17	-	-	228,93	-
1399	*Wemding, St.	5 797	57,17	7,18	1,30	1,69	-	2,34	0,28	-
1400	Lkr.Oberallgäu	154 069	161,16	57,29	39,04	50,99	37,05	12,32	148,94	11,39
1401	Kreisverwaltung	154 069	25,36	11,42	4,19	26,88	5,50	2,77	50,29	11,39
1402	Kreisangehörige Gemeinden davon mit:	154 069	135,81	45,87	34,85	24,12	31,56	9,55	98,65	-
1403	3000 und mehr Einwohnern	140 279	135,44	46,26	35,91	25,43	33,44	10,10	100,18	-
1404	1000 b.u.3000 Einwohnern	12 465	142,24	45,22	26,60	11,29	13,74	4,40	80,78	-
1405	unter 1000 Einwohnern	1 325	114,35	9,72	-	5,89	-	-	105,42	-

1) Ohne Verwaltungsgemeinschaften.- 2) Ohne Jugendhilfeverwaltung, Lastenausgleichsverwaltung und Versicherungsamt.- 3) Einschl. städtebauliche Planung, Städtebau-

und Gemeindeverbände nach Aufgabenbereichen
EUR je Einwohner -

Sicherung		Gesundheit, Sport, Erholung		Bau- und Wohnungswesen, Verkehr						Wirtsch. Unternehmen Allgem. Grund- und Sondervermögen	Aufgabenbereiche insgesamt	Lfd. Nr.
darunter:		insgesamt	darunter: Krankenhäuser	insgesamt	darunter:		insgesamt					
Soziale Einrichtungen	Einrichtungen der Jugendhilfe				Bauverwaltung 3)	Straßen, Wege, Brücken		Öffentl. Einrichtungen				
1,14	122,14	2,77	-	41,58	0,03	41,07	35,89	14,19	14,55	5,50	307,52	1351
-	75,70	0,27	-	47,24	-	47,24	20,48	20,46	-	13,65	243,98	1352
1,50	211,35	19,67	-	23,64	0,36	18,49	25,70	24,73	-	16,32	380,13	1353
-	149,24	11,50	-	17,93	17,93	-	137,54	31,03	106,51	24,57	379,43	1354
0,91	26,92	72,32	-	113,13	64,35	30,15	35,86	14,08	19,79	13,24	527,37	1355
2,03	-	-	-	15,42	0,32	8,71	6,35	6,35	-	0,28	194,57	1356
-	318,55	28,59	-	50,57	50,57	-	22,96	0,01	17,24	-	632,02	1357
-	7,32	4,03	-	22,95	0,12	22,64	24,22	14,90	4,64	4,70	282,99	1358
-	4,01	5,85	-	72,38	43,50	28,08	42,77	8,34	10,54	18,06	345,24	1359
10,48	174,46	9,34	-	19,31	19,31	-	45,60	5,28	40,32	5,73	333,88	1360
-	16,38	97,67	-	91,51	41,47	24,29	107,65	20,74	12,98	38,45	538,48	1361
-	130,73	-	-	28,81	26,29	2,52	338,73	4,61	191,15	6,38	828,86	1362
-	102,46	5,47	-	39,02	-	39,02	49,44	6,52	-	6,53	447,01	1363
1,88	134,82	20,61	1,71	47,50	14,27	30,76	52,99	23,10	22,76	21,01	483,99	1364
-	-	7,03	1,71	23,49	10,66	12,44	5,04	3,36	-	-	126,94	1365
1,88	134,82	13,58	-	24,01	3,61	18,31	47,96	19,73	22,76	21,01	357,05	1366
3,22	124,75	18,82	-	25,91	6,60	15,98	56,71	24,01	22,80	33,69	403,94	1367
0,33	151,33	7,03	-	23,34	0,06	22,61	34,48	11,33	22,95	6,08	303,35	1368
-	84,09	12,25	-	0,38	0,24	0,13	79,97	60,22	19,68	5,33	278,01	1369
2,05	263,41	35,28	-	10,40	10,40	-	82,72	39,61	43,11	0,81	456,57	1370
8,60	86,95	14,66	-	-	-	-	18,23	18,21	-	120,11	418,47	1371
-	232,90	22,70	-	18,55	-	17,53	31,24	14,91	16,33	17,25	530,03	1372
25,08	144,99	-	-	-	-	-	88,91	8,35	80,56	2,05	326,60	1373
-	190,84	18,20	-	2,16	-	2,16	79,47	32,96	46,51	5,45	445,31	1374
-	-	0,39	-	84,75	0,17	84,58	35,84	0,39	-	-	164,11	1375
-	226,22	10,06	-	66,31	-	66,31	6,09	6,09	-	3,55	375,17	1376
-	3,70	-	-	14,34	-	13,18	35,60	28,67	5,99	12,90	188,45	1377
1,59	115,39	44,33	-	43,27	19,34	8,64	82,41	49,86	25,04	17,99	571,18	1378
-	0,08	10,00	-	29,85	-	29,45	71,40	12,04	4,87	7,33	158,38	1379
-	255,00	12,69	-	24,21	22,41	1,77	103,29	16,72	86,57	22,98	508,15	1380
-	206,37	5,48	-	22,06	-	16,31	20,01	20,01	-	18,26	471,44	1381
0,15	106,75	25,04	-	74,89	41,56	32,03	79,28	16,50	46,24	9,21	598,02	1382
-	-	7,19	-	25,27	10,10	15,17	7,35	-	-	-	155,77	1383
0,15	106,75	17,85	-	49,62	31,46	16,86	71,93	16,50	46,24	9,21	442,25	1384
0,18	99,70	24,27	-	59,76	45,97	12,08	86,82	18,14	55,11	11,53	506,39	1385
0,09	125,16	4,13	-	30,02	1,18	28,47	38,87	12,83	26,05	3,52	316,00	1386
-	102,29	5,64	-	19,28	0,11	18,43	50,39	14,20	36,10	8,69	262,73	1387
1,14	88,17	73,03	-	43,34	36,72	5,45	46,66	25,46	21,09	18,50	516,74	1388
-	38,73	40,54	-	74,85	68,94	0,04	52,13	19,75	-	2,92	566,91	1389
-	104,92	12,85	-	29,10	27,77	0,84	103,75	16,08	87,58	3,84	500,30	1390
-	181,44	-	-	47,67	47,11	0,57	87,49	31,70	55,79	2,45	574,95	1391
-	429,72	1,79	-	-	-	-	151,01	1,07	149,94	-	821,95	1392
-	176,74	39,95	-	46,51	46,20	0,10	136,75	63,43	72,89	37,76	495,12	1393
-	56,98	28,29	-	65,09	64,61	0,30	109,77	1,47	97,04	5,22	546,82	1394
-	0,20	10,93	-	39,22	37,65	1,11	161,14	25,36	108,51	18,18	349,13	1395
-	153,59	0,61	-	129,88	24,21	105,54	37,89	31,30	-	27,29	411,27	1396
2,80	162,64	0,93	-	59,07	36,19	17,40	41,83	31,03	3,29	1,01	515,09	1397
-	228,93	15,73	-	8,87	-	8,87	51,98	6,18	45,79	-	375,22	1398
-	0,28	13,17	-	32,21	32,21	-	113,22	2,06	90,03	39,16	259,24	1399
0,59	98,06	13,11	-	80,47	42,78	32,83	74,00	7,03	50,96	19,27	597,32	1400
-	-	3,02	-	22,84	10,59	11,13	2,68	-	-	-	139,33	1401
0,59	98,06	10,09	-	57,63	32,19	21,70	71,31	7,03	50,96	19,27	457,98	1402
0,65	99,53	8,30	-	61,33	35,35	22,85	71,96	7,07	53,49	19,94	466,11	1403
-	80,78	17,21	-	18,11	-	9,51	53,63	5,85	26,15	13,20	354,60	1404
-	105,42	132,57	-	38,17	-	13,90	168,93	14,10	16,90	5,03	570,36	1405

förderung, Vermessung, Bauordnung.- *) Mitglied einer Verwaltungsgemeinschaft.

Lfd. Nr.	Gemeinden und Gemeindeverbände	Einwohner am 30.6. des Berichtsjahres	Allgemeine Verwaltung			Öffentliche Sicherheit und Ordnung	Schulen	Wissenschaft, Forschung Kulturpflege	Soziale	
			insgesamt	darunter:					insgesamt	Allgemeine Sozialverwaltung 2)
				Hauptverwaltung	Finanzverwaltung					
Einzelergebnisse der Gemeinden mit 3000 und mehr Einwohnern										
1406	Altusried, M.	10 054	91,50	21,90	28,47	26,03	68,27	2,45	62,61	-
1407	Blaichach	5 791	132,15	47,94	31,39	34,36	1,12	3,82	7,08	-
1408	Buchenberg, M.	4 085	169,88	-	-	2,06	29,99	2,17	-	-
1409	Burgberg i.Allgäu	3 246	161,34	67,25	41,51	26,56	42,50	-	4,33	-
1410	Dietmannsried, M.	8 024	120,18	62,11	28,63	1,14	-	2,14	149,00	-
1411	Durach	7 176	134,78	54,92	48,76	28,59	23,12	-	73,31	-
1412	*Fischen i.Allgäu	3 170	61,26	2,43	-	3,97	-	1,58	2,50	-
1413	Haldenwang	3 822	168,86	95,73	39,67	2,09	42,69	1,66	287,78	-
1414	Bad Hindelang, M.	5 048	201,72	97,02	59,90	5,28	11,68	20,35	141,03	-
1415	Immenstadt/Allgäu, St.	14 219	120,64	38,08	37,36	49,05	46,28	7,50	95,52	-
1416	Lauben	3 487	187,31	52,70	58,77	21,36	35,48	3,55	0,80	-
1417	Oy-Mittelberg	4 594	106,49	24,35	35,18	20,33	43,18	-	120,49	-
1418	Oberstaufen, M.	7 684	190,15	56,30	42,35	39,37	-	6,23	44,25	-
1419	Oberstdorf, M.	9 715	175,20	55,02	60,27	52,41	26,72	57,34	78,75	-
1420	Rettenberg	4 477	109,62	14,91	42,56	12,85	34,27	1,44	200,07	-
1421	Sonthofen, St.	21 534	123,58	43,35	32,08	38,07	45,45	22,57	79,74	-
1422	Sulzberg, M.	4 805	145,46	54,89	37,62	14,36	42,15	0,70	136,53	-
1423	Waltenhofen	9 082	156,71	58,96	38,62	12,44	40,46	-	169,45	-
1424	*Weitnau, M.	5 225	38,47	-	-	1,81	51,38	0,95	152,39	-
1425	Wiggensbach, M.	5 041	160,81	82,19	35,54	0,86	27,56	0,92	238,70	-
Landessummen										
1426	Bezirksverwaltungen	12 976 491	4,13	1,59	0,43	0,01	4,77	1,21	6,82	6,80
1427	Kreisfreie Städte	3 834 338	284,54	111,68	23,45	124,55	208,84	64,11	238,68	43,57
1428	Landkreise und ihre Gemeinden	9 142 153	169,86	81,35	31,83	39,96	31,32	21,27	125,55	13,46
1429	Kreisverwaltungen	9 142 153	39,54	23,99	4,37	21,22	12,02	4,42	40,96	13,46
1430	Kreisangehörige Gemeinden	9 142 153	130,32	57,36	27,47	18,74	19,30	16,85	84,58	-
1431	Gemeinden/Gv insgesamt	12 976 491	207,88	91,90	29,78	64,96	88,54	35,13	165,80	29,15

1) Ohne Verwaltungsgemeinschaften.- 2) Ohne Jugendhilfeverwaltung, Lastenausgleichsverwaltung und Versicherungsamt.- 3) Einschl. städtebauliche Planung, Städtebau-

und Gemeindeverbände nach Aufgabenbereichen
EUR je Einwohner -

Sicherung		Gesundheit, Sport, Erholung		Bau- und Wohnungswesen, Verkehr					Wirtsch. Unternehmen Allgem. Grund- und Sondervermögen		Aufgabenbereiche insgesamt	Lfd. Nr.
darunter:		insgesamt	darunter: Krankenhäuser	insgesamt	darunter:		insgesamt	Öffentl. Einrichtungen				
Soziale Einrichtungen	Einrichtungen der Jugendhilfe				Bauverwaltung 3)	Straßen, Wege, Brücken						
-	62,61	24,68	-	89,62	42,76	33,87	11,58	0,67	-	9,07	385,81	1406
-	7,08	-	-	34,63	34,63	-	148,20	2,29	120,22	20,46	381,82	1407
-	-	0,62	-	-	-	-	96,82	0,50	85,22	-	301,53	1408
-	4,33	5,81	-	65,25	-	65,25	41,53	0,24	-	1,37	348,70	1409
-	149,00	3,51	-	97,26	31,26	66,00	2,58	2,58	-	5,16	380,96	1410
-	73,31	0,23	-	31,31	31,31	-	66,01	9,46	56,54	20,68	378,03	1411
-	2,50	76,51	-	53,50	-	17,30	57,54	9,80	6,87	10,81	267,67	1412
-	287,78	16,28	-	49,09	-	49,09	0,54	0,54	-	-	568,99	1413
-	141,03	-	-	39,30	39,30	-	129,70	1,60	128,10	209,52	758,59	1414
3,09	92,43	5,14	-	66,20	66,20	-	153,78	8,25	128,47	16,21	560,31	1415
-	0,80	9,58	-	63,28	21,61	41,67	3,04	2,51	0,53	25,33	349,71	1416
-	120,49	3,32	-	75,65	34,62	15,21	67,35	12,30	0,02	17,14	453,95	1417
-	44,25	-	-	53,79	53,79	-	180,95	45,03	135,92	44,20	558,94	1418
-	78,75	-	-	57,84	57,84	-	-	-	-	2,50	450,76	1419
-	200,07	6,54	-	77,55	22,31	55,23	43,19	0,58	-	14,39	499,93	1420
-	79,74	10,82	-	62,34	62,34	-	119,55	10,08	99,82	-	502,13	1421
-	136,53	1,69	-	86,44	12,86	73,58	0,55	0,55	-	0,11	427,99	1422
5,16	164,30	12,89	-	113,16	-	113,16	11,34	1,23	0,22	20,05	536,52	1423
-	152,39	1,24	-	-	-	-	71,91	1,49	68,95	23,39	341,53	1424
-	238,70	8,88	-	22,17	-	7,49	21,84	13,64	-	33,80	515,54	1425
-	0,03	1,29	1,23	0,32	0,32	-	0,33	-	0,00	0,03	18,92	1426
9,95	127,67	46,49	2,05	117,11	66,56	22,47	41,76	23,03	9,99	7,28	1 133,35	1427
1,49	84,26	19,32	0,55	70,74	35,08	32,91	71,36	21,68	41,61	13,64	563,01	1428
0,31	0,86	4,85	0,21	22,42	10,41	11,04	8,18	4,43	0,34	0,24	153,84	1429
1,18	83,41	14,47	0,35	48,32	24,67	21,86	63,18	17,25	41,27	13,40	409,16	1430
3,99	97,12	28,64	2,23	84,76	44,70	29,82	62,95	22,08	32,27	11,79	750,45	1431

förderung, Vermessung, Bauordnung.- *) Mitglied einer Verwaltungsgemeinschaft.

Finanzen einzelner Gemeinden/Gv

Tab. 3.10 Ausgaben 1) der
- Beträge in

Lfd. Nr.	Kreisfreie Stadt	Einwohner am 30.6. des Berichtsjahres	Allgemeine Verwaltung	Öffentliche Sicherheit und Ordnung	Schulen		Wissenschaft, Forschung, Kulturpflege	Soziale Sicherung
					insgesamt	darunter: Grund- und Mittelschulen		
1	München, Landeshauptstadt	1 470 351	963 991	324 609	1 020 708	199 938	264 430	2 196 206
2	Nürnberg	513 395	228 419	82 664	219 171	36 333	119 791	762 852
3	Augsburg	290 983	84 529	53 459	112 615	24 627	60 921	304 214
4	Regensburg	149 759	50 446	38 734	81 694	19 300	46 158	155 029
5	Ingolstadt	134 529	40 132	22 989	41 785	15 071	32 461	143 251
6	Würzburg	126 094	31 766	27 994	78 216	9 332	20 782	115 154
7	Fürth	125 866	55 518	19 722	26 630	7 463	21 169	130 490
8	Erlangen	110 235	48 027	17 134	41 651	5 805	24 270	149 776
9	Bamberg	76 447	22 143	14 716	28 219	5 477	18 030	65 655
10	Bayreuth	73 213	27 874	12 341	26 299	3 924	10 720	57 600
11	Landshut	70 591	15 978	12 150	26 061	6 849	10 321	59 576
12	Aschaffenburg	69 435	16 732	16 681	25 839	5 182	15 998	76 487
13	Kempten (Allgäu)	67 666	17 671	11 284	20 439	6 087	6 609	58 518
14	Rosenheim	62 858	17 208	10 904	20 218	4 057	5 720	65 516
15	Schweinfurt	53 420	35 829	9 080	19 486	1 145	10 695	78 274
16	Passau	51 188	13 984	8 789	15 897	3 568	10 085	38 349
17	Straubing	47 458	21 797	5 316	16 274	5 901	7 341	37 843
18	Hof	45 838	10 245	5 477	10 079	2 721	8 430	52 718
19	Memmingen	43 321	12 105	6 116	15 903	2 746	6 201	24 742
20	Kaufbeuren	43 276	16 459	4 232	12 509	2 943	4 384	48 516
21	Weiden i.d.OPf.	42 617	11 283	5 050	12 097	2 447	3 952	41 038
22	Amberg	42 119	11 449	6 669	15 236	2 519	5 997	33 664
23	Ansbach	41 638	9 335	8 411	14 275	3 722	3 764	40 867
24	Coburg	41 223	21 545	6 055	8 541	931	11 310	37 538
25	Schwabach	40 818	19 035	3 754	16 901	2 626	4 690	32 254
26	Insgesamt	3 834 338	1 803 499	734 329	1 926 743	380 716	734 230	4 806 125

1) Ohne Steuerbeteiligung, innere Verrechnungen, Abschreibungen, Abwicklung der Vorjahre und ohne Zuführungen zwischen Verwaltungs- und Vermögenshaushalt.

Tab. 3.11 Ausgaben 1) der
- Beträge in

Lfd. Nr.	Kreisfreie Stadt	Einwohner am 30.6. des Berichtsjahres	Allgemeine Verwaltung	Öffentliche Sicherheit und Ordnung	Schulen		Wissenschaft, Forschung, Kulturpflege	Soziale Sicherung
					insgesamt	darunter: Grund- und Mittelschulen		
1	München, Landeshauptstadt	1 470 351	655,62	220,77	694,19	135,98	179,84	1 493,66
2	Nürnberg	513 395	444,92	161,01	426,90	70,77	233,33	1 485,90
3	Augsburg	290 983	290,50	183,72	387,01	84,63	209,36	1 045,47
4	Regensburg	149 759	336,85	258,64	545,50	128,87	308,22	1 035,19
5	Ingolstadt	134 529	298,31	170,88	310,61	112,03	241,30	1 064,83
6	Würzburg	126 094	251,93	222,01	620,30	74,01	164,82	913,24
7	Fürth	125 866	441,09	156,69	211,58	59,29	168,19	1 036,73
8	Erlangen	110 235	435,68	155,43	377,84	52,66	220,17	1 358,70
9	Bamberg	76 447	289,65	192,50	369,13	71,65	235,85	858,83
10	Bayreuth	73 213	380,72	168,57	359,22	53,60	146,43	786,75
11	Landshut	70 591	226,34	172,12	369,18	97,02	146,21	843,96
12	Aschaffenburg	69 435	240,97	240,24	372,13	74,63	230,40	1 101,56
13	Kempten (Allgäu)	67 666	261,15	166,76	302,05	89,96	97,67	864,80
14	Rosenheim	62 858	273,76	173,47	321,64	64,55	91,00	1 042,29
15	Schweinfurt	53 420	670,71	169,97	364,78	21,44	200,21	1 465,25
16	Passau	51 188	273,20	171,69	310,57	69,71	197,01	749,17
17	Straubing	47 458	459,29	112,02	342,91	124,34	154,69	797,40
18	Hof	45 838	223,50	119,49	219,88	59,37	183,90	1 150,10
19	Memmingen	43 321	279,43	141,18	367,10	63,39	143,13	571,14
20	Kaufbeuren	43 276	380,31	97,78	289,06	68,01	101,31	1 121,09
21	Weiden i.d.OPf.	42 617	264,75	118,49	283,85	57,42	92,73	962,95
22	Amberg	42 119	271,82	158,34	361,74	59,80	142,38	799,25
23	Ansbach	41 638	224,19	202,01	342,85	89,39	90,40	981,48
24	Coburg	41 223	522,65	146,87	207,19	22,58	274,37	910,61
25	Schwabach	40 818	466,33	91,98	414,05	64,33	114,90	790,19
26	Insgesamt	3 834 338	470,35	191,51	502,50	99,29	191,49	1 253,44

1) Ohne Steuerbeteiligung, innere Verrechnungen, Abschreibungen, Abwicklung der Vorjahre und ohne Zuführungen zwischen Verwaltungs- und Vermögenshaushalt.

kreisfreien Städte nach Einzelplänen
1000 EUR -

Gesundheit, Sport, Erholung	Bau- und Wohnungswesen, Verkehr		Öffentliche Einrichtungen, Wirtschaftsförderung		Wirtschaftl. Unternehmen, allg. Grund- u. Sondervermögen		Allgemeine Finanz- wirtschaft	Ausgaben insgesamt 1)	Lfd. Nr.
	insgesamt	darunter: Straßen,Wege, Brücken	insgesamt	darunter: Abwasser- beseitigung	insgesamt	darunter: Wasser- versorgung			
232 403	731 919	179 946	91 816	22	312 456	-	582 680	6 721 218	1
60 139	123 258	89 824	59 231	2 176	14 831	-	359 272	2 029 627	2
44 644	77 677	44 066	30 450	112	17 765	-	221 194	1 007 467	3
27 746	67 244	29 056	61 889	21 314	10 181	-	108 958	648 078	4
28 489	61 708	25 826	4 862	183	18 936	-	68 512	463 124	5
30 450	58 091	38 856	10 827	244	8 270	-	56 678	438 229	6
15 373	30 488	19 027	16 832	-	22 191	-	127 021	465 436	7
17 847	34 197	20 317	4 145	90	12 255	1	66 917	416 219	8
8 978	26 230	13 795	10 762	187	9 659	-	35 293	239 685	9
10 227	18 571	10 320	21 333	7 412	8 420	-	39 194	232 579	10
16 305	29 942	14 377	15 756	121	4 292	-	51 906	242 288	11
13 559	26 830	18 921	10 642	7 543	8 753	-	33 420	244 939	12
8 001	22 048	9 566	10 181	56	9 984	-	37 486	202 219	13
8 778	22 424	12 498	6 253	-	5 629	-	23 580	186 229	14
7 412	31 046	10 869	8 051	-	27 983	-	15 118	242 975	15
5 908	19 071	10 255	10 476	6 364	6 995	-	170 313	299 867	16
5 722	16 825	11 021	4 109	2 480	3 252	-	17 402	135 882	17
8 710	9 414	3 738	23 585	7 413	3 769	-	61 368	193 795	18
11 063	16 155	7 712	16 809	9 405	4 713	-	19 667	133 474	19
8 471	12 394	9 934	18 240	6 133	10 723	-	22 605	158 533	20
3 459	11 401	5 950	13 442	54	3 204	-	48 430	153 356	21
3 855	17 845	7 446	18 879	8 737	6 222	-	14 864	134 680	22
10 250	14 381	7 321	13 017	56	3 628	-	14 717	132 645	23
7 266	24 442	16 392	7 708	-	2 154	-	14 965	141 525	24
3 890	12 715	5 546	11 747	6 358	2 897	-	16 373	124 255	25
598 945	1 516 317	622 578	501 043	86 462	539 161	1	2 227 934	15 388 326	26

kreisfreien Städte nach Einzelplänen
EUR je Einwohner-

Gesundheit, Sport, Erholung	Bau- und Wohnungswesen, Verkehr		Öffentliche Einrichtungen, Wirtschaftsförderung		Wirtschaftl. Unternehmen, allg. Grund- u. Sondervermögen		Allgemeine Finanz- wirtschaft	Ausgaben insgesamt 1)	Lfd. Nr.
	insgesamt	darunter: Straßen,Wege, Brücken	insgesamt	darunter: Abwasser- beseitigung	insgesamt	darunter: Wasser- versorgung			
158,06	497,79	122,38	62,45	0,02	212,50	-	396,29	4 571,17	1
117,14	240,08	174,96	115,37	4,24	28,89	-	699,80	3 953,34	2
153,42	266,95	151,44	104,65	0,38	61,05	-	760,16	3 462,29	3
185,27	449,01	194,02	413,26	142,32	67,98	-	727,56	4 327,48	4
211,77	458,70	191,98	36,14	1,36	140,76	-	509,27	3 442,56	5
241,49	460,70	308,15	85,87	1,93	65,58	-	449,49	3 475,42	6
122,14	242,23	151,17	133,73	-	176,31	-	1 009,18	3 697,87	7
161,90	310,22	184,31	37,60	0,82	111,17	0,01	607,04	3 775,74	8
117,44	343,12	180,45	140,77	2,44	126,35	-	461,67	3 135,31	9
139,69	253,65	140,95	291,38	101,25	115,01	-	535,34	3 176,75	10
230,98	424,17	203,67	223,21	1,71	60,80	-	735,31	3 432,28	11
195,28	386,41	272,50	153,26	108,64	126,05	-	481,31	3 527,60	12
118,24	325,84	141,37	150,46	0,83	147,54	-	553,98	2 988,49	13
139,64	356,74	198,83	99,47	-	89,55	-	375,12	2 962,69	14
138,75	581,17	203,46	150,71	-	523,84	-	283,01	4 548,39	15
115,42	372,56	200,34	204,65	124,32	136,66	-	3 327,22	5 858,16	16
120,57	354,51	232,23	86,58	52,27	68,53	-	366,68	2 863,20	17
190,02	205,37	81,55	514,52	161,73	82,22	-	1 338,81	4 227,82	18
255,37	372,92	178,02	388,00	217,11	108,79	-	453,99	3 081,05	19
195,74	286,39	229,54	421,49	141,71	247,78	-	522,35	3 663,30	20
81,16	267,52	139,61	315,41	1,27	75,18	-	1 136,41	3 598,46	21
91,53	423,68	176,77	448,24	207,43	147,72	-	352,91	3 197,61	22
246,17	345,38	175,82	312,63	1,35	87,13	-	353,46	3 185,68	23
176,27	592,93	397,63	186,98	-	52,26	-	363,04	3 433,16	24
95,30	311,50	135,87	287,80	155,78	70,97	-	401,12	3 044,13	25
156,21	395,46	162,37	130,67	22,55	140,61	0,00	581,05	4 013,29	26

Tab. 3.12 Personalausgaben

Lfd. Nr.	Kreisfreie Stadt	Einwohner am 30.6. des Berichtsjahres	Beamtenbezüge	Vergütung Tariflich Beschäftigte	Ehrenamtliche Tätigkeit 1)	Beiträge zur Versorgungskasse, Versorgungsbezüge	Beihilfen, Unterstützungen, Personalnebenausgaben	Personal-	
			einschl. Beiträge zu Versorgungskassen und zur gesetzl. Sozialversicherung, jedoch ohne Versorgungsbezüge					insgesamt	
					im Berichtsjahr			im Vorjahr	
- 1 000 EUR -									
1	München, Landeshauptstadt	1 470 351	538 231	1 108 210	10 643	283 585	85 377	2 026 045	1 916 703
2	Nürnberg	513 395	154 418	276 601	24 883	95 370	20 850	572 121	555 935
3	Augsburg	290 983	69 995	145 085	1 698	45 178	10 947	272 903	261 814
4	Regensburg	149 759	55 889	107 319	709	27 481	8 244	199 642	187 414
5	Ingolstadt	134 529	40 925	74 114	6 317	379	2 719	124 453	119 902
6	Würzburg	126 094	37 534	68 437	715	27 185	7 252	141 123	135 407
7	Fürth	125 866	19 478	66 617	1 132	14 141	3 875	105 243	101 965
8	Erlangen	110 235	40 966	67 952	3 170	389	4 776	117 254	113 062
9	Bamberg	76 447	31 374	38 186	1 711	454	3 207	74 933	72 531
10	Bayreuth	73 213	26 415	45 151	857	287	3 085	75 796	73 663
11	Landshut	70 591	11 474	40 661	1 746	203	1 683	55 767	52 795
12	Aschaffenburg	69 435	15 046	44 994	630	182	1 576	62 428	60 957
13	Kempten (Allgäu)	67 666	13 580	34 174	847	171	1 821	50 592	48 378
14	Rosenheim	62 858	14 373	26 316	2 084	-	1 521	44 294	42 742
15	Schweinfurt	53 420	12 128	38 097	555	4 336	2 270	57 387	54 865
16	Passau	51 188	11 554	30 078	741	143	1 239	43 755	41 833
17	Straubing	47 458	8 496	24 696	676	101	1 278	35 246	33 512
18	Hof	45 838	10 605	23 792	828	233	1 508	36 967	35 164
19	Memmingen	43 321	10 609	31 149	907	142	947	43 754	42 129
20	Kaufbeuren	43 276	6 384	25 779	442	-	646	33 250	32 028
21	Weiden i.d.OPf.	42 617	9 444	21 342	343	153	1 089	32 371	31 505
22	Amberg	42 119	10 374	21 484	520	151	1 042	33 571	31 994
23	Ansbach	41 638	10 376	21 022	1 334	150	912	33 793	32 113
24	Coburg	41 223	7 135	29 428	452	512	1 114	38 640	37 662
25	Schwabach	40 818	10 117	22 035	978	-	1 174	34 305	32 893
26	Insgesamt	3 834 338	1 176 919	2 432 719	64 918	500 925	170 150	4 345 632	4 148 965

1) Einschl. Beschäftigungsentgelte u. dgl.- 2) Beamtenbezüge und Vergütung tariflich Beschäftigter einschl. Versorgungskassen- und Sozialversicherungsbeiträge sowie Auf-Verwaltung der sozialen Angelegenheiten, Bauverwaltung, Städtebauliche Planung usw., Wohnungsbauförderung und Wohnungsfürsorge.

Tab. 3.13 Steuereinnahmen nach Steuer- Kreisfreie

Lfd. Nr.	Kreisfreie Stadt	Einwohner am 30.6. des Berichtsjahres	Grundsteuer A		Grundsteuer B		Gewerbesteuer - Brutto -		Gewerbesteuerumlage (Ausgabe)		Gewerbesteuer - Netto -	
			1 000 EUR	EUR je Einw.	1 000 EUR	EUR je Einw.	1 000 EUR	EUR je Einw.	1 000 EUR	EUR je Einw.	1 000 EUR	EUR je Einw.
			1	München, Landeshauptstadt	1 470 351	266	0,18	318 025	216,29	2 338 362	1 590,34	361 929
2	Nürnberg	513 395	287	0,56	114 661	223,34	464 650	905,05	79 205	154,28	385 446	750,78
3	Augsburg	290 983	180	0,62	54 356	186,80	219 444	754,15	35 046	120,44	184 398	633,71
4	Regensburg	149 759	67	0,45	27 225	181,79	231 610	1 546,55	42 524	283,95	189 086	1 262,60
5	Ingolstadt	134 529	211	1,57	28 281	210,22	84 550	628,49	31 284	232,54	53 267	395,95
6	Würzburg	126 094	89	0,70	23 217	184,12	86 923	689,35	13 913	110,34	73 010	579,02
7	Fürth	125 866	101	0,80	27 328	217,12	69 622	553,14	11 408	90,63	58 214	462,51
8	Erlangen	110 235	99	0,90	23 654	214,58	88 599	803,73	14 319	129,9	74 280	673,83
9	Bamberg	76 447	46	0,60	11 556	151,16	57 767	755,65	9 389	122,82	48 378	632,83
10	Bayreuth	73 213	36	0,50	10 937	149,38	111 477	1 522,63	20 513	280,18	90 964	1 242,46
11	Landshut	70 591	74	1,05	11 550	163,61	56 938	806,59	9 854	139,59	47 084	667,00
12	Aschaffenburg	69 435	20	0,29	12 184	175,48	58 941	848,87	9 763	140,6	49 178	708,26
13	Kempten (Allgäu)	67 666	77	1,13	11 366	167,98	48 136	711,38	8 447	124,84	39 688	586,54
14	Rosenheim	62 858	52	0,83	11 181	177,87	36 882	586,75	6 408	101,95	30 474	484,81
15	Schweinfurt	53 420	26	0,49	11 817	221,21	70 428	1 318,38	14 589	273,11	55 838	1 045,27
16	Passau	51 188	50	0,97	8 368	163,48	39 391	769,54	6 668	130,27	32 723	639,28
17	Straubing	47 458	160	3,38	8 224	173,28	31 846	671,03	5 728	120,69	26 118	550,33
18	Hof	45 838	44	0,95	7 943	173,28	24 586	536,38	4 304	93,9	20 282	442,48
19	Memmingen	43 321	82	1,90	6 462	149,17	41 110	948,96	7 551	174,31	33 559	774,66
20	Kaufbeuren	43 276	23	0,52	5 445	125,83	15 881	366,97	3 516	81,24	12 365	285,73
21	Weiden i.d.OPf.	42 617	50	1,17	7 043	165,26	24 982	586,21	4 749	111,44	20 233	474,77
22	Amberg	42 119	40	0,96	5 314	126,16	29 769	706,79	5 348	126,96	24 422	579,82
23	Ansbach	41 638	108	2,60	5 866	140,88	19 896	477,84	3 555	85,39	16 341	392,45
24	Coburg	41 223	27	0,65	4 921	119,37	76 005	1 843,74	16 951	411,2	59 054	1 432,54
25	Schwabach	40 818	40	0,98	7 374	180,67	27 769	680,30	4 436	108,67	23 333	571,63
26	Insgesamt	3 834 338	2 256	0,59	764 297	199,33	4 355 565	1 135,94	731 397	190,75	3 624 168	945,19

der kreisfreien Städte

ausgaben		Beamten- bezüge	Vergütung Tariflich Beschäftigte	Ehren- amtliche Tätigkeit 1)	Beiträge zur Ver- sorgungsk- asse, Ver- sorgungs- bezüge	Bei- hilfen, Unter- stützungen, Personal- neben- ausgaben	Personalausgaben				Lfd. Nr.
der Verwaltung im engeren Sinne 2)							insgesamt		der Verwaltung im engeren Sinne 2)		
im Berichts- jahr	im Vorjahr						im Berichts- jahr	im Vorjahr	im Berichts- jahr	im Vorjahr	
- EUR je Einwohner -											
648 788	593 987	366,06	753,70	7,24	192,87	58,07	1 377,93	1 319,29	441,25	408,85	1
142 507	136 599	300,78	538,77	48,47	185,76	40,61	1 114,39	1 089,20	277,58	267,63	2
95 780	90 965	240,55	498,60	5,84	155,26	37,62	937,87	910,90	329,16	316,48	3
62 310	57 678	373,19	716,61	4,74	183,50	55,05	1 333,09	1 274,83	416,07	392,34	4
60 613	58 074	304,21	550,91	46,95	2,82	20,21	925,10	904,61	450,56	438,14	5
48 981	45 889	297,67	542,74	5,67	215,59	57,51	1 119,19	1 078,82	388,45	365,61	6
31 606	30 574	154,75	529,27	8,99	112,35	30,79	836,15	817,16	251,11	245,02	7
47 168	44 496	371,62	616,43	28,76	3,53	43,33	1 063,67	1 032,52	427,88	406,36	8
37 276	35 236	410,40	499,51	22,39	5,94	41,95	980,20	978,89	487,61	475,55	9
27 831	34 314	360,80	616,71	11,71	3,92	42,13	1 035,28	1 018,78	380,13	474,57	10
29 837	28 188	162,54	576,01	24,73	2,88	23,84	790,00	758,10	422,67	404,77	11
23 997	23 462	216,70	648,00	9,07	2,62	22,70	899,09	882,42	345,60	339,63	12
25 090	23 733	200,69	505,04	12,51	2,53	26,91	747,67	721,75	370,79	354,08	13
21 503	20 738	228,66	418,65	33,16	-	24,20	704,67	688,19	342,08	333,90	14
22 248	20 912	227,03	713,16	10,40	81,17	42,50	1 074,26	1 047,08	416,46	399,10	15
21 536	20 595	225,71	587,60	14,47	2,80	24,21	854,79	827,10	420,73	407,19	16
17 091	15 538	179,01	520,38	14,25	2,13	26,92	742,68	717,18	360,14	332,53	17
18 345	17 592	231,36	519,06	18,06	5,08	32,91	806,47	788,79	400,21	394,61	18
16 276	15 510	244,90	719,04	20,93	3,27	21,86	1 009,99	977,60	375,72	359,89	19
16 411	15 794	147,51	595,69	10,21	-	14,92	768,33	746,90	379,21	368,31	20
17 454	16 556	221,61	500,78	8,06	3,59	25,55	759,58	743,58	409,54	390,76	21
19 817	18 804	246,31	510,07	12,35	3,58	24,74	797,05	760,14	470,51	446,78	22
16 550	15 282	249,19	504,87	32,05	3,60	21,90	811,60	779,21	397,48	370,80	23
21 475	20 345	173,07	713,87	10,96	12,41	27,01	937,33	916,34	520,95	495,00	24
18 520	17 915	247,87	539,83	23,96	-	28,77	840,43	810,72	453,71	441,56	25
1 509 009	1 418 774	306,94	634,46	16,93	130,64	44,38	1 133,35	1 094,18	393,55	374,16	26

wendungen für ehrenamtliche Tätigkeit für: Allgemeine Verwaltung, Öffentliche Ordnung, Katastrophenschutz, Schulverwaltung, allgemeine kulturelle Angelegenheiten,

arten, allgemeine Finanzaufweisungen
Städte -

Gemeindeanteil an d. Einkommen- steuer		Gemeindeanteil an der Umsatz- steuer		Hundesteuer		sonstige Steuern		Steuereinnahmen insgesamt - Netto -		Schlüssel- zuweisungen		Bedarfs- zuweisungen		Sonst. allgem. Zuweisungen vom öff. Bereich		Lfd. Nr.
1 000 EUR	EUR je Einw.	1 000 EUR	EUR je Einw.	1 000 EUR	EUR je Einw.	1 000 EUR	EUR je Einw.	1 000 EUR	EUR je Einw.	1 000 EUR	EUR je Einw.	1 000 EUR	EUR je Einw.	1 000 EUR	EUR je Einw.	
1 185 094	805,99	219 623	149,37	3 325	2,26	6 521	4,43	3 709 286	2 522,72	-	-	-	-	350 391	238,30	
298 089	580,62	66 110	128,77	1 727	3,36	948	1,85	867 268	1 689,28	200 337	390,22	-	-	71 952	140,15	2
145 684	500,66	27 902	95,89	680	2,34	401	1,38	413 601	1 421,39	153 644	528,02	-	-	40 242	138,30	3
92 146	615,3	22 025	147,07	275	1,84	-	-	330 824	2 209,04	-	-	-	-	26 905	179,66	4
89 695	666,73	18 544	137,84	231	1,72	-	-	190 228	1 414,03	17 549	130,45	-	-	20 393	151,58	5
75 010	594,87	15 025	119,16	264	2,10	-	-	186 615	1 479,97	42 619	338	-	-	18 881	149,74	6
73 790	586,26	9 155	72,74	568	4,51	160	1,27	169 317	1 345,21	57 070	453,42	6200	49,26	13 605	108,09	7
87 038	789,57	16 696	151,46	289	2,62	-	-	202 057	1 832,96	17 844	161,87	-	-	16 691	151,42	8
41 476	542,54	8 889	116,28	168	2,19	-	-	110 512	1 445,61	27 702	362,37	-	-	11 502	150,46	9
38 040	519,58	7 699	105,16	129	1,76	-	-	147 805	2 018,84	6 923	94,56	-	-	8 898	121,54	10
42 651	604,2	6 097	86,38	151	2,14	133	1,89	107 740	1 526,26	17 793	252,05	40	0,57	10 643	150,77	11
40 980	590,19	8 419	121,25	96	1,38	-	-	110 878	1 596,86	16 190	233,16	-	-	10 406	149,86	12
35 148	519,44	6 361	94,01	142	2,10	58	0,85	92 841	1 372,04	22 310	329,7	-	-	9 080	134,19	13
37 077	589,85	6 347	100,98	104	1,65	-	-	85 235	1 355,99	17 264	274,65	-	-	9 235	146,91	14
25 372	474,96	9 461	177,11	84	1,58	-	-	102 599	1 920,61	6 989	130,83	-	-	6 393	119,67	15
25 744	502,93	6 083	118,84	49	0,96	-	-	73 017	1 426,45	17 273	337,44	-	-	7 153	139,74	16
23 732	500,07	4 931	103,89	94	1,98	-	-	63 259	1 332,94	14 755	310,91	-	-	5 672	119,51	17
19 683	429,4	3 960	86,40	145	3,17	-	-	52 058	1 135,68	23 179	505,67	6301	137,47	4 834	105,46	18
23 183	535,14	4 533	104,63	75	1,72	-	-	67 893	1 567,21	6 437	148,59	-	-	5 956	137,48	19
21 211	490,13	2 403	55,53	91	2,09	-	-	41 538	959,84	19 218	444,09	-	-	5 852	135,24	20
20 989	492,5	4 329	101,58	97	2,27	-	-	52 741	1 237,55	20 254	475,26	7000	164,25	4 982	116,91	21
22 730	539,66	3 810	90,46	70	1,66	-	-	56 386	1 338,72	14 518	344,69	-	-	5 884	139,71	22
23 165	556,34	3 949	94,85	116	2,79	-	-	49 546	1 189,91	15 389	369,59	-	-	4 679	112,37	23
23 767	576,55	7 118	172,67	92	2,23	-	-	94 979	2 304,02	-	-	-	-	5 283	128,15	24
24 896	609,91	2 747	67,30	200	4,90	-	-	58 589	1 435,38	9 664	236,75	-	-	5 052	123,78	25
2 536 390	661,49	492 217	128,37	9 261	2,42	8 221	2,14	7 436 810	1 939,53	744 921	194,28	19541	5,1	680 565	177,49	26

Tab. 3.20 Ausgaben 1) der Großen
- Beträge in

Lfd. Nr.	Große Kreisstadt	Einwohner am 30.6. des Berichtsjahres	Allgemeine Verwaltung	Öffentliche Sicherheit und Ordnung	Schulen		Wissenschaft, Forschung, Kulturpflege	Soziale Sicherung
					insgesamt	darunter: Grund- und Mittelschulen		
1	Neu-Ulm, GKSt.	57 390	8 938	6 970	8 184	7 570	7 105	22 843
2	Freising, GKSt.	48 058	13 207	3 769	11 099	4 033	5 036	19 682
3	Dachau, GKSt.	47 042	8 025	3 541	5 678	5 240	3 354	20 067
4	Germering, GKSt.	40 068	3 972	2 391	2 813	2 193	3 884	19 875
5	Neumarkt i.d.OPf., GKSt.	39 597	8 535	2 503	5 317	4 646	4 441	10 569
6	Fürstenfeldbruck, GKSt.	37 331	28 633	985	863	269	4 371	9 146
7	Erding, GKSt.	36 356	7 384	2 215	8 270	7 591	2 558	10 637
8	Deggendorf, GKSt.	32 924	8 202	2 557	3 485	2 621	2 739	7 946
9	Forchheim, GKSt.	31 973	12 026	2 547	6 845	6 002	2 847	9 495
10	Neuburg a.d.Donau, GKSt.	29 472	5 627	2 504	2 659	1 995	2 521	12 773
11	Landsberg a.Lech, GKSt.	28 851	23 252	2 343	5 579	4 987	4 807	9 624
12	Schwandorf, GKSt.	28 719	9 610	1 719	3 159	2 337	2 237	5 174
13	Kulmbach, GKSt.	25 950	6 250	1 584	3 159	2 131	1 804	7 919
14	Lindau(Bodensee), GKSt.	25 465	6 372	2 700	2 905	2 272	4 847	7 406
15	Bad Kissingen, GKSt.	22 031	10 573	1 486	1 734	1 277	4 601	5 169
16	Kitzingen, GKSt.	21 093	4 779	1 365	4 706	3 847	3 046	8 015
17	Günzburg, GKSt.	20 383	3 848	3 173	2 477	2 216	1 525	5 759
18	Nördlingen, GKSt.	20 237	4 242	1 953	2 011	1 614	4 625	5 489
19	Traunstein, GKSt.	20 109	4 619	1 527	5 416	4 977	3 088	6 124
20	Donauwörth, GKSt.	19 747	7 963	1 841	1 612	1 407	2 431	5 014
21	Dillingen/Donau, GKSt.	18 665	4 590	1 258	2 900	2 499	2 200	5 948
22	Weißenburg i.Bay., GKSt.	18 278	3 246	1 583	6 799	6 525	3 705	4 866
23	Bad Reichenhall, GKSt.	17 847	4 475	1 691	1 491	1 277	2 677	4 384
24	Marktredwitz, GKSt.	17 241	4 071	1 699	2 234	1 867	945	5 288
25	Neustadt b.Coburg, GKSt.	15 226	3 725	1 173	1 267	979	1 050	5 565
26	Selb, GKSt.	15 093	4 336	1 457	1 480	1 133	3 456	2 139
27	Eichstätt, GKSt.	13 471	6 354	1 492	1 140	982	814	2 983
28	Dinkelsbühl, GKSt.	11 729	2 326	712	1 245	680	3 511	2 892
29	Rothenburg/Tauber, GKSt.	11 104	4 183	813	1 885	1 643	3 477	3 156
30	Insgesamt	771 450	223 360	61 553	108 410	86 809	93 706	245 946

Tab. 3.21 Ausgaben 1) der Großen
- Beträge in

Lfd. Nr.	Große Kreisstadt	Einwohner am 30.6. des Berichtsjahres	Allgemeine Verwaltung	Öffentliche Sicherheit und Ordnung	Schulen		Wissenschaft, Forschung, Kulturpflege	Soziale Sicherung
					insgesamt	darunter: Grund- und Mittelschulen		
1	Neu-Ulm, GKSt.	57 390	155,73	121,45	142,61	131,91	123,81	398,03
2	Freising, GKSt.	48 058	274,82	78,43	230,94	83,91	104,79	409,55
3	Dachau, GKSt.	47 042	170,59	75,28	120,69	111,39	71,30	426,58
4	Germering, GKSt.	40 068	99,12	59,67	70,19	54,72	96,94	496,03
5	Neumarkt i.d.OPf., GKSt.	39 597	215,54	63,21	134,28	117,32	112,17	266,92
6	Fürstenfeldbruck, GKSt.	37 331	766,99	26,39	23,12	7,21	117,08	244,99
7	Erding, GKSt.	36 356	203,12	60,91	227,47	208,81	70,37	292,57
8	Deggendorf, GKSt.	32 924	249,12	77,67	105,84	79,62	83,20	241,35
9	Forchheim, GKSt.	31 973	376,14	79,65	214,10	187,73	89,04	296,98
10	Neuburg a.d.Donau, GKSt.	29 472	190,94	84,97	90,21	67,71	85,55	433,39
11	Landsberg a.Lech, GKSt.	28 851	805,93	81,21	193,38	172,86	166,62	333,59
12	Schwandorf, GKSt.	28 719	334,62	59,85	110,00	81,39	77,89	180,15
13	Kulmbach, GKSt.	25 950	240,86	61,05	121,73	82,11	69,52	305,18
14	Lindau(Bodensee), GKSt.	25 465	250,22	106,04	114,09	89,21	190,36	290,85
15	Bad Kissingen, GKSt.	22 031	479,90	67,47	78,69	57,95	208,83	234,61
16	Kitzingen, GKSt.	21 093	226,57	64,71	223,13	182,39	144,42	379,97
17	Günzburg, GKSt.	20 383	188,78	155,65	121,53	108,71	74,84	282,52
18	Nördlingen, GKSt.	20 237	209,61	96,53	99,35	79,75	228,53	271,22
19	Traunstein, GKSt.	20 109	229,69	75,95	269,33	247,51	153,57	304,54
20	Donauwörth, GKSt.	19 747	403,26	93,24	81,62	71,23	123,13	253,90
21	Dillingen/Donau, GKSt.	18 665	245,90	67,41	155,38	133,89	117,86	318,69
22	Weißenburg i.Bay., GKSt.	18 278	177,59	86,60	371,98	356,97	202,70	266,22
23	Bad Reichenhall, GKSt.	17 847	250,75	94,76	83,53	71,54	150,01	245,62
24	Marktredwitz, GKSt.	17 241	236,10	98,52	129,55	108,31	54,83	306,68
25	Neustadt b.Coburg, GKSt.	15 226	244,63	77,06	83,23	64,27	68,96	365,48
26	Selb, GKSt.	15 093	287,28	96,56	98,07	75,07	228,97	141,75
27	Eichstätt, GKSt.	13 471	471,66	110,78	84,60	72,87	60,44	221,45
28	Dinkelsbühl, GKSt.	11 729	198,29	60,71	106,15	57,93	299,37	246,54
29	Rothenburg/Tauber, GKSt.	11 104	376,71	73,21	169,72	147,97	313,13	284,26
30	Insgesamt	771 450	289,53	79,79	140,53	112,53	121,47	318,81

1) Ohne Steuerbeteiligung, innere Verrechnungen, Abschreibungen, Abwicklung der Vorjahre und ohne Zuführungen zwischen Verwaltungs- und Vermögenshaushalt.

Kreisstädte nach Einzelplänen
1000 EUR -

Gesundheit, Sport, Erholung	Bau- und Wohnungswesen, Verkehr		Öffentliche Einrichtungen, Wirtschaftsförderung		Wirtschaftl. Unternehmen, allg. Grund- u. Sondervermögen		Allgemeine Finanz- wirtschaft	Ausgaben insgesamt 1)	Lfd. Nr.
	insgesamt	darunter: Straßen,Wege, Brücken	insgesamt	darunter: Abwasser- beseitigung	insgesamt	darunter: Wasser- versorgung			
9 309	22 815	9 943	21 810	7 981	1 656	-	46 341	155 971	1
3 566	36 902	31 459	1 560	285	2 859	-	60 789	158 470	2
6 139	8 900	2 896	6 318	51	7 513	-	39 945	109 479	3
3 541	2 890	1 735	1 373	-	0	-	26 104	66 841	4
8 920	16 675	7 880	10 254	7 721	5 167	-	26 382	98 764	5
1 058	3 051	1 890	2 178	1 440	2 937	-	23 006	76 228	6
3 892	7 947	2 798	5 742	511	7 676	-	44 326	100 647	7
5 420	9 227	4 955	10 913	4 045	2 595	-	26 968	80 052	8
3 308	9 983	3 610	2 561	1 118	343	-	18 062	68 018	9
3 236	8 556	4 178	7 793	3 683	1 751	-	17 627	65 047	10
1 638	4 950	2 891	3 120	407	980	-	24 325	80 620	11
4 037	8 822	4 592	6 407	4 277	1 276	1	16 928	59 368	12
932	15 531	4 277	8 128	67	1 146	-	15 119	61 572	13
4 228	21 620	16 064	4 283	56	911	-	16 568	71 841	14
2 506	3 740	2 612	8 252	4 882	1 404	-	14 291	53 754	15
2 354	4 585	1 223	6 871	3 781	514	-	14 942	51 177	16
879	5 474	2 885	3 595	20	1 265	-	11 407	39 403	17
2 044	15 633	13 021	4 773	100	1 512	-	13 147	55 428	18
3 003	5 736	2 586	6 050	3 554	1 594	-	17 699	54 857	19
1 645	7 552	4 223	2 954	28	1 756	-	10 398	43 166	20
1 785	5 698	2 454	3 974	35	2 130	-	15 250	45 734	21
1 055	4 105	2 241	9 467	6 133	1 895	-	10 617	47 339	22
1 730	2 917	767	7 096	2 095	3 199	-	11 214	40 874	23
2 846	6 643	2 122	4 421	156	2 587	-	20 780	51 513	24
752	3 374	1 277	8 816	1 908	704	-	7 998	34 424	25
3 326	4 383	2 585	805	43	493	-	13 189	35 065	26
1 301	4 547	3 195	1 234	1	442	-	7 323	27 630	27
274	4 816	2 296	5 744	1 454	1 979	-	9 602	33 101	28
338	4 678	1 231	8 346	1 946	1 828	-	8 700	37 403	29
85 063	261 751	143 889	174 838	58 588	60 113	1	589 046	1 903 787	30

Kreisstädte nach Einzelplänen
EUR je Einwohner-

Gesundheit, Sport, Erholung	Bau- und Wohnungswesen, Verkehr		Öffentliche Einrichtungen, Wirtschaftsförderung		Wirtschaftl. Unternehmen, allg. Grund- u. Sondervermögen		Allgemeine Finanz- wirtschaft	Ausgaben insgesamt 1)	Lfd. Nr.
	insgesamt	darunter: Straßen,Wege, Brücken	insgesamt	darunter: Abwasser- beseitigung	insgesamt	darunter: Wasser- versorgung			
162,20	397,54	173,25	380,02	139,07	28,86	-	807,47	2 717,74	1
74,21	767,86	654,61	32,46	5,93	59,50	-	1 264,92	3 297,48	2
130,49	189,19	61,57	134,31	1,07	159,71	-	849,13	2 327,26	3
88,36	72,12	43,29	34,27	-	0,00	-	651,48	1 668,19	4
225,27	421,12	199,00	258,95	194,98	130,50	-	666,27	2 494,22	5
28,35	81,74	50,64	58,34	38,57	78,68	-	616,28	2 041,96	6
107,06	218,60	76,96	157,95	14,06	211,13	-	1 219,21	2 768,38	7
164,63	280,24	150,50	331,45	122,85	78,83	-	819,09	2 431,43	8
103,46	312,24	112,91	80,11	34,97	10,74	-	564,92	2 127,37	9
109,80	290,33	141,78	264,42	124,98	59,40	-	598,08	2 207,08	10
56,79	171,57	100,20	108,16	14,11	33,98	-	843,12	2 794,35	11
140,56	307,20	159,88	223,09	148,94	44,43	0,03	589,43	2 067,22	12
35,90	598,48	164,83	313,23	2,59	44,14	-	582,62	2 372,72	13
166,04	849,00	630,83	168,19	2,19	35,78	-	650,61	2 821,16	14
113,74	169,76	118,55	374,56	221,62	63,73	-	648,67	2 439,95	15
111,58	217,36	57,99	325,75	179,24	24,38	-	708,39	2 426,25	16
43,14	268,58	141,54	176,38	0,98	62,05	-	559,64	1 933,12	17
101,01	772,50	643,43	235,84	4,94	74,71	-	649,63	2 738,94	18
149,35	285,26	128,62	300,87	176,72	79,24	-	880,15	2 727,97	19
83,32	382,44	213,88	149,60	1,40	88,90	-	526,56	2 185,96	20
95,64	305,27	131,46	212,94	1,89	114,14	-	817,04	2 450,26	21
57,74	224,58	122,60	517,97	335,56	103,69	-	580,87	2 589,92	22
96,94	163,45	43,00	397,57	162,78	179,24	-	628,36	2 290,24	23
165,08	385,31	123,07	256,41	9,04	150,05	-	1 205,28	2 987,82	24
49,39	221,58	83,90	578,98	125,32	46,22	-	525,31	2 260,85	25
220,35	290,41	171,30	53,34	2,87	32,69	-	873,83	2 323,25	26
96,59	337,51	237,21	91,61	0,05	32,80	-	543,62	2 051,07	27
23,38	410,61	195,74	489,75	123,97	168,70	-	818,64	2 822,16	28
30,48	421,33	110,88	751,58	175,21	164,59	-	783,46	3 368,46	29
110,26	339,30	186,52	226,64	75,95	77,92	0,00	763,56	2 467,80	30

Tab. 3.22 Personalausgaben

Lfd. Nr.	Kreisfreie Stadt	Einwohner am 30.6. des Berichtsjahres	Beamtenbezüge	Vergütung Tariflich Beschäftigte	Ehrenamtliche Tätigkeit 1)	Beiträge zur Versorgungskasse, Versorgungsbezüge	Beihilfen, Unterstützungen, Personalnebenausgaben	Personal-	
			einschl. Beiträge zu Versorgungskassen und zur gesetzl. Sozialversicherung, jedoch ohne Versorgungsbezüge					insgesamt	
					im Berichtsjahr			im Vorjahr	
- 1 000 EUR -									
1	Neu-Ulm, GKSt.	57 390	6 015	28 528	640	73	704	35 960	34 858
2	Freising, GKSt.	48 058	3 219	24 693	556	-	664	29 132	28 858
3	Dachau, GKSt.	47 042	3 216	18 493	532	37	454	22 732	21 709
4	Germering, GKSt.	40 068	1 125	11 826	571	- 1	163	13 685	13 194
5	Neumarkt i.d.OPf., GKSt.	39 597	2 842	9 978	935	36	408	14 199	13 794
6	Fürstfeldbruck, GKSt.	37 331	2 434	15 816	319	-	529	19 098	19 574
7	Erding, GKSt.	36 356	2 147	11 912	369	23	245	14 695	13 884
8	Deggendorf, GKSt.	32 924	3 320	16 432	341	42	399	20 534	19 974
9	Forchheim, GKSt.	31 973	3 484	14 586	327	50	672	19 120	18 454
10	Neuburg a.d.Donau, GKSt.	29 472	2 451	11 199	363	36	456	14 506	13 963
11	Landsberg a.Lech, GKSt.	28 851	3 390	14 585	282	-	448	18 704	17 277
12	Schwandorf, GKSt.	28 719	3 102	9 991	371	41	1	13 506	13 421
13	Kulmbach, GKSt.	25 950	3 591	9 487	357	72	641	14 149	13 777
14	Lindau(Bodensee), GKSt.	25 465	3 016	9 900	546	61	429	13 952	13 348
15	Bad Kissingen, GKSt.	22 031	1 778	11 724	379	-	473	14 354	14 115
16	Kitzingen, GKSt.	21 093	1 704	10 827	468	40	215	13 255	12 495
17	Günzburg, GKSt.	20 383	1 864	8 719	166	23	208	10 980	10 706
18	Nördlingen, GKSt.	20 237	1 819	8 850	190	29	178	11 066	10 584
19	Traunstein, GKSt.	20 109	1 880	11 462	161	29	288	13 821	13 634
20	Donauwörth, GKSt.	19 747	2 151	8 523	152	-	368	11 195	10 463
21	Dillingen/Donau, GKSt.	18 665	1 660	7 886	312	25	285	10 168	9 728
22	Weißenburg i.Bay., GKSt.	18 278	1 785	9 632	111	33	245	11 806	11 281
23	Bad Reichenhall, GKSt.	17 847	2 682	8 633	755	48	405	12 523	12 308
24	Marktredwitz, GKSt.	17 241	1 470	8 077	131	30	266	9 973	9 885
25	Neustadt b.Coburg, GKSt.	15 226	1 642	7 558	234	25	9	9 468	8 876
26	Selb, GKSt.	15 093	1 314	7 662	933	21	226	10 156	9 655
27	Eichstätt, GKSt.	13 471	1 357	4 098	129	-	151	5 735	5 587
28	Dinkelsbühl, GKSt.	11 729	1 065	7 099	164	15	120	8 462	8 234
29	Rothenburg/Tauber, GKSt.	11 104	1 461	6 980	140	27	205	8 813	8 471
30	Insgesamt	771 450	68 986	335 157	10 936	815	9 853	425 747	412 108

1) Einschl. Beschäftigungsentgelte u. dgl. - 2) Beamtenbezüge und Vergütung tariflich Beschäftigter einschl. Versorgungskassen- und Sozialversicherungsbeiträge sowie Auf-Verwaltung der sozialen Angelegenheiten, Bauverwaltung, Städtebauliche Planung usw., Wohnungsbauförderung und Wohnungsfürsorge.

Tab. 3.23 Steuereinnahmen nach Steuerarten, allgemeine

Lfd. Nr.	Kreisfreie Stadt	Einwohner am 30.6. des Berichtsjahres	Grundsteuer A		Grundsteuer B		Gewerbsteuer - Brutto -		Gewerbsteuerumlage (Ausgabe)		Gewerbsteuer - Netto -	
			1 000 EUR	EUR je Einw.	1 000 EUR	EUR je Einw.	1 000 EUR	EUR je Einw.	1 000 EUR	EUR je Einw.	1 000 EUR	EUR je Einw.
			1	Neu-Ulm, GKSt.	57 390	118	2,06	9 302	162,09	52 604	916,61	9 980
2	Freising, GKSt.	48 058	124	2,57	5 691	118,43	51 122	1 063,76	7 756	161,4	43 366	902,36
3	Dachau, GKSt.	47 042	43	0,91	5 214	110,84	24 746	526,04	4 879	103,71	19 867	422,34
4	Germering, GKSt.	40 068	28	0,69	4 765	118,92	14 013	349,74	- 988	-24,66	15 001	374,40
5	Neumarkt i.d.OPf., GKSt.	39 597	62	1,56	4 235	106,96	25 057	632,81	5 981	151,05	19 076	481,76
6	Fürstfeldbruck, GKSt.	37 331	32	0,87	4 360	116,81	19 991	535,49	5 738	153,71	14 252	381,79
7	Erding, GKSt.	36 356	71	1,95	3 765	103,57	37 062	1 019,43	7 902	217,34	29 161	802,09
8	Deggendorf, GKSt.	32 924	71	2,15	4 073	123,71	19 720	598,95	3 792	115,18	15 928	483,77
9	Forchheim, GKSt.	31 973	48	1,50	4 419	138,20	15 495	484,64	2 845	88,98	12 651	395,67
10	Neuburg a.d.Donau, GKSt.	29 472	108	3,66	3 064	103,96	12 382	420,14	2 887	97,96	9 495	322,18
11	Landsberg a.Lech, GKSt.	28 851	53	1,83	4 310	149,40	29 473	1 021,55	5 978	207,2	23 495	814,35
12	Schwandorf, GKSt.	28 719	115	4,01	3 160	110,05	12 366	430,59	2 053	71,5	10 313	359,09
13	Kulmbach, GKSt.	25 950	61	2,35	3 610	139,10	20 736	799,09	4 014	154,7	16 722	644,39
14	Lindau(Bodensee), GKSt.	25 465	65	2,55	4 551	178,72	14 331	562,75	2 895	113,7	11 435	449,05
15	Bad Kissingen, GKSt.	22 031	44	1,98	4 396	199,56	8 428	382,56	1 563	70,95	6 865	311,61
16	Kitzingen, GKSt.	21 093	65	3,08	2 428	115,11	12 763	605,10	2 378	112,74	10 385	492,36
17	Günzburg, GKSt.	20 383	58	2,86	2 654	130,19	10 165	498,70	2 008	98,5	8 157	400,19
18	Nördlingen, GKSt.	20 237	178	8,82	3 209	158,58	15 841	782,76	2 152	106,35	13 688	676,41
19	Traunstein, GKSt.	20 109	63	3,12	3 075	152,91	13 854	688,94	2 431	120,89	11 423	568,05
20	Donauwörth, GKSt.	19 747	117	5,95	3 321	168,19	29 046	1 470,89	5 431	275,05	23 614	1 195,84
21	Dillingen/Donau, GKSt.	18 665	107	5,73	2 157	115,56	9 877	529,18	2 062	110,46	7 815	418,72
22	Weißenburg i.Bay., GKSt.	18 278	110	6,04	2 143	117,22	12 816	701,19	2 500	136,77	10 317	564,43
23	Bad Reichenhall, GKSt.	17 847	22	1,24	3 093	173,32	8 159	457,14	1 512	84,73	6 646	372,41
24	Marktredwitz, GKSt.	17 241	37	2,16	2 490	144,41	12 768	740,54	2 181	126,52	10 586	614,02
25	Neustadt b.Coburg, GKSt.	15 226	44	2,87	1 457	95,70	5 767	378,79	966	63,42	4 802	315,37
26	Selb, GKSt.	15 093	114	7,54	1 945	128,84	10 250	679,11	2 256	149,5	7 993	529,61
27	Eichstätt, GKSt.	13 471	43	3,17	1 313	97,45	5 352	397,29	1 181	87,65	4 171	309,64
28	Dinkelsbühl, GKSt.	11 729	97	8,24	1 408	120,01	9 274	790,71	1 908	162,69	7 366	628,02
29	Rothenburg/Tauber, GKSt.	11 104	65	5,88	1 812	163,15	8 378	754,49	1 723	155,15	6 655	599,34
30	Insgesamt	771 450	2 162	2,80	101 421	131,47	521 837	676,44	97 965	126,99	423 872	549,45

der Großen Kreisstädte

ausgaben der Verwaltung im engeren Sinne 2)		Beamten- bezüge	Vergütung Tariflich Beschäftigte	Ehren- amtliche Tätigkeit 1)	Beiträge zur Ver- sorgungsk- kasse, Ver- sorgungs- bezüge	Bei- hilfen, Unter- stützungen, Personal- neben- ausgaben	Personalausgaben				Lfd. Nr.
							insgesamt		der Verwaltung im engeren Sinne 2)		
im Berichts- jahr	im Vorjahr	einschl. Beiträge zu Versorgungskassen und zur gesetzl. Sozialversicherung, jedoch ohne Versorgungsbezüge			- EUR je Einwohner -	im Berichts- jahr	im Vorjahr	im Berichts- jahr	im Vorjahr		
12 481	12 073	104,81	497,10	11,15		1,27	12,26	626,58	614,75	217,47	212,92
11 842	11 909	66,97	513,82	11,58	-	13,81	606,18	611,15	246,41	252,21	2
8 979	8 295	68,37	393,12	11,30	0,78	9,65	483,23	463,83	190,88	177,23	3
5 033	4 902	28,07	295,15	14,24	- 0,02	4,08	341,53	332,25	125,61	123,43	4
9 185	8 861	71,76	251,98	23,62	0,91	10,30	358,58	348,98	231,95	224,18	5
18 527	18 736	65,20	423,67	8,54	-	14,16	511,57	545,50	496,30	522,14	6
7 156	6 564	59,05	327,64	10,15	0,62	6,73	404,20	383,48	196,84	181,31	7
8 396	8 100	100,82	499,10	10,36	1,28	12,11	623,68	616,95	255,02	250,19	8
10 880	10 656	108,97	456,21	10,24	1,58	21,02	598,01	579,46	340,30	334,60	9
6 198	6 113	83,17	380,00	12,31	1,23	15,47	492,19	472,81	210,31	207,01	10
11 973	10 920	117,50	505,51	9,77	-	15,53	648,31	600,72	414,99	379,68	11
6 827	6 801	108,02	347,87	12,92	1,44	0,03	470,28	469,11	237,73	237,71	12
6 537	6 396	138,40	365,57	13,77	2,79	24,72	545,24	531,39	251,92	246,71	13
8 723	8 136	118,45	388,78	21,43	2,41	16,84	547,90	525,26	342,54	320,16	14
8 449	8 227	80,71	532,16	17,20	-	21,46	651,54	648,38	383,50	377,89	15
6 007	5 819	80,79	513,32	22,19	1,89	10,19	628,39	605,90	284,78	282,15	16
4 874	4 623	91,46	427,76	8,16	1,12	10,19	538,70	530,38	239,13	229,05	17
5 059	4 757	89,89	437,31	9,39	1,44	8,78	546,82	531,59	249,99	238,93	18
5 370	5 109	93,51	569,99	8,01	1,43	14,34	687,28	684,46	267,05	256,46	19
6 439	6 033	108,92	431,63	7,72	-	18,64	566,91	547,30	326,06	315,57	20
4 637	4 437	88,91	422,51	16,74	1,33	15,30	544,79	524,27	248,44	239,11	21
4 081	3 853	97,66	526,97	6,06	1,81	13,41	645,91	620,36	223,28	211,87	22
4 894	4 846	150,30	483,71	42,32	2,66	22,69	701,70	694,58	274,21	273,46	23
5 090	5 009	85,25	468,45	7,63	1,71	15,41	578,45	574,96	295,25	291,35	24
3 934	3 732	107,85	496,38	15,39	1,64	0,58	621,85	581,59	258,39	244,56	25
4 475	4 332	87,09	507,67	61,80	1,39	14,96	672,92	644,38	296,49	289,11	26
4 636	4 475	100,77	304,22	9,55	-	11,22	425,76	417,66	344,14	334,52	27
2 802	2 719	90,81	605,26	13,97	1,24	10,22	721,49	707,28	238,87	233,55	28
3 840	3 660	131,58	628,58	12,60	2,43	18,44	793,63	766,30	345,83	331,09	29
207 327	200 092	89,42	434,45	14,18	1,06	12,77	551,88	539,40	268,75	261,90	30

wendungen für ehrenamtliche Tätigkeit für: Allgemeine Verwaltung, Öffentliche Ordnung, Katastrophenschutz, Schulverwaltung, allgemeine kulturelle Angelegenheiten,

Finanzzuweisungen der Großen Kreisstädte

Gemeindeanteil an d. Einkommen- steuer		Gemeindeanteil an der Umsatz- steuer		Hundesteuer		sonstige Steuern		Steuereinnahmen insgesamt - Netto -		Schlüssel- zuweisungen		Bedarfs- zuweisungen		Sonst. allgem. Zuweisungen vom öff. Bereich		Lfd. Nr.
1 000 EUR	EUR je Einw.	1 000 EUR	EUR je Einw.	1 000 EUR	EUR je Einw.	1 000 EUR	EUR je Einw.	1 000 EUR	EUR je Einw.	1 000 EUR	EUR je Einw.	1 000 EUR	EUR je Einw.	1 000 EUR	EUR je Einw.	
34 952	609,02	4 383	76,38	121	2,11	-	-	91 501	1 594,37	3 070	53,49	-	-	8 064	140,50	1
34 749	723,07	5 637	117,29	57	1,18	121	2,52	89 744	1 867,41	551	11,46	-	-	6 545	136,20	2
34 852	740,87	2 485	52,82	97	2,06	-	-	62 557	1 329,82	5 679	120,72	-	-	7 307	155,33	3
30 670	765,44	1 190	29,70	68	1,69	37	0,93	51 759	1 291,77	4 158	103,77	-	-	6 214	155,08	4
23 077	582,8	3 094	78,15	43	1,08	-	-	49 588	1 252,31	1 603	40,49	-	-	4 619	116,64	5
25 087	672,01	2 232	59,78	69	1,85	-	-	46 033	1 233,10	4 589	122,93	-	-	3 889	104,16	6
26 986	742,27	2 046	56,28	47	1,29	-	-	62 076	1 707,44	-	-	-	-	6 259	172,15	7
17 346	526,84	3 216	97,67	29	0,89	-	-	40 662	1 235,04	5 798	176,11	-	-	4 275	129,85	8
19 352	605,27	2 096	65,54	95	2,96	-	-	38 660	1 209,14	5 802	181,47	-	-	3 999	125,08	9
16 757	568,56	1 978	67,12	45	1,53	-	-	31 448	1 067,03	5 080	172,38	-	-	3 177	107,79	10
18 807	651,86	2 156	74,74	113	3,92	-	-	48 934	1 696,10	-	-	-	-	4 266	147,88	11
14 088	490,56	2 047	71,29	41	1,41	-	-	29 764	1 036,40	7 388	257,25	-	-	2 506	87,26	12
14 021	540,31	2 808	108,22	46	1,77	-	-	37 268	1 436,14	4 378	168,7	-	-	2 091	80,56	13
14 825	582,18	2 001	78,57	84	3,31	530	20,82	33 491	1 315,19	1 648	64,71	-	-	4 527	177,76	14
10 322	468,54	1 584	71,89	42	1,89	-	-	23 253	1 055,47	6 018	273,15	-	-	3 102	140,80	15
9 295	440,69	1 798	85,25	37	1,73	-	-	24 008	1 138,22	4 283	203,04	-	-	2 130	100,98	16
11 144	546,73	1 642	80,56	40	1,95	-	-	23 695	1 162,49	1 322	64,86	-	-	2 235	109,63	17
10 764	531,88	2 028	100,23	58	2,84	-	-	29 926	1 478,77	288	14,24	-	-	2 360	116,64	18
12 528	622,98	2 071	103,01	46	2,26	-	-	29 205	1 452,34	113	5,6	-	-	2 506	124,62	19
12 834	649,9	2 398	121,43	49	2,48	-	-	42 333	2 143,78	1 303	65,98	-	-	2 327	117,83	20
9 862	528,39	1 517	81,30	29	1,53	-	-	21 488	1 151,22	991	53,07	-	-	1 983	106,26	21
9 537	521,75	1 478	80,87	53	2,92	-	-	23 638	1 293,23	2 706	148,03	-	-	1 641	89,80	22
8 169	457,71	1 272	71,28	41	2,32	274	15,38	19 519	1 093,66	3 822	214,14	-	-	2 893	162,13	23
7 940	460,5	1 542	89,46	35	2,02	-	-	22 630	1 312,57	2 901	168,29	3700	214,6	1 698	98,49	24
6 452	423,76	1 143	75,09	32	2,07	-	-	13 930	914,86	3 795	249,25	-	-	981	64,42	25
7 101	470,51	1 284	85,04	30	1,96	-	-	18 466	1 223,51	1 439	95,31	2500	165,64	1 082	71,68	26
8 643	641,62	903	67,06	24	1,81	20	1,46	15 117	1 122,21	1 337	99,23	-	-	1 293	95,98	27
6 197	528,35	894	76,19	27	2,30	-	-	15 988	1 363,10	1 118	95,29	-	-	1 419	120,96	28
5 830	525,05	1 166	104,99	19	1,75	-	-	15 548	1 400,17	440	39,59	-	-	1 432	129,00	29
462 186	599,11	60 090	77,89	1 514	1,96	983	1,27	1 052 228	1 363,96	81 617	105,8	6200	8,04	96 819	125,50	30

Tab. 3.30 Ausgaben 1) der kreisangehörigen Gemeinden
(ohne Große Kreisstädte und
- Beträge in

Lfd. Nr.	Kreisangehörige Gemeinde	Einwohner am 30.6. des Berichtsjahres	Allgemeine Verwaltung	Öffentliche Sicherheit und Ordnung	Schulen		Wissenschaft, Forschung, Kulturpflege	Soziale Sicherung
					insgesamt	darunter: Grund- und Mittelschulen		
1	Friedberg, St.	29 583	6 519	1 986	4 775	4 300	6 166	9 984
2	Unterschleißheim	28 644	9 464	2 578	8 467	3 822	3 738	1 467
3	Königsbrunn, St.	27 861	5 970	1 236	2 695	2 391	1 687	9 420
4	Olching	27 478	4 420	1 807	2 711	2 244	925	8 931
5	Garmisch-Partenkirchen, M.	27 074	10 119	2 323	1 953	1 714	653	3 679
6	Lauf a.d.Pegnitz, St.	26 468	4 467	1 882	5 119	4 881	2 951	11 134
7	Pfaffenhofen/Ilm, St.	25 468	5 284	2 146	11 760	11 330	2 085	9 238
8	Zirndorf, St.	25 421	4 195	1 826	2 442	2 026	1 586	10 417
9	Roth, St.	25 233	4 478	1 928	6 726	6 360	1 712	7 928
10	Unterhaching	24 767	4 443	1 800	4 172	3 996	1 785	11 117
11	Geretsried, St.	24 674	8 361	1 159	795	504	1 225	7 652
12	Starnberg, St.	23 320	4 648	1 852	5 605	3 286	3 277	9 469
13	Waldkraiburg, St.	23 183	4 079	1 280	1 760	1 316	3 655	5 440
14	Herzogenaurach, St.	23 093	9 503	1 949	5 231	4 793	2 952	11 782
15	Vaterstetten	23 035	4 361	1 209	15 075	14 802	1 962	11 407
16	Weilheim i.OB, St.	22 320	4 493	1 339	2 083	1 812	3 410	9 436
17	Gersthofen, St.	22 232	6 356	1 593	11 566	11 285	1 559	12 548
18	Senden, St.	22 091	3 562	1 796	4 932	2 657	1 284	7 459
19	Neusäß, St.	21 941	3 558	1 665	3 839	3 698	971	8 543
20	Sonthofen, St.	21 534	3 745	1 512	5 993	1 693	1 551	6 204
21	Ottobrunn	21 470	3 621	2 086	7 088	3 987	1 892	8 155
22	Puchheim	21 355	6 727	1 356	8 163	8 015	1 837	10 296
23	Aichach, St.	21 062	3 604	1 145	3 238	2 792	1 343	6 126
24	Karlsfeld	21 004	4 942	1 285	3 300	3 026	765	13 622
25	Haar	20 962	5 692	1 796	2 805	2 283	1 575	12 032
26	Traunreut, St.	20 935	4 023	2 201	2 131	1 695	3 455	5 696
27	Gauting	20 522	5 112	1 362	4 555	2 092	903	7 408
28	Lichtenfels, St.	20 098	4 261	1 267	1 986	1 635	1 273	6 908
29	Gröbenzell	19 853	8 339	1 046	3 599	3 098	703	7 380
30	Mühlendorf a.Inn, St.	19 841	4 419	1 942	1 858	1 509	3 326	9 025
31	Neufahrn b.Freising	19 821	3 674	994	4 468	3 198	842	6 749
32	Sulzbach-Rosenberg, St.	19 457	3 224	1 666	3 039	2 558	1 516	2 390
33	Dingolfing, St.	19 386	6 545	1 162	2 733	2 434	3 333	5 243
34	Gilching	18 750	3 226	1 671	3 632	2 767	907	9 938
35	Bad Aibling, St.	18 749	3 164	1 640	1 959	1 551	727	5 559
36	Wolfratshausen, St.	18 663	3 532	1 151	1 383	1 228	2 664	5 856
37	Bad Tölz, St.	18 660	7 177	921	1 547	1 369	1 510	5 472
38	Burghausen, St.	18 568	3 259	2 420	4 950	4 521	3 649	8 806
39	Alzenau, St.	18 521	3 331	1 210	2 471	2 226	2 103	7 672
40	Marktobersdorf, St.	18 507	3 792	1 390	2 371	2 023	1 047	8 879
41	Kolbermoor, St.	18 404	2 510	1 004	1 498	1 315	1 211	7 163
42	Moosburg a.d.Isar, St.	18 336	2 906	1 385	1 804	1 365	743	6 600
43	Taufkirchen	17 993	3 715	1 596	2 501	2 261	889	8 459
44	Oberasbach, St.	17 550	12 801	645	326	144	927	7 492
45	Illertissen, St.	17 180	2 629	1 042	3 863	2 616	497	6 069
46	Garching b.München, St.	17 174	4 526	2 026	1 827	1 592	1 828	11 397
47	Bobingen, St.	17 141	2 428	725	1 707	1 145	566	5 721
48	Schrobenhausen, St.	16 968	3 262	1 352	2 570	2 261	1 550	5 019
49	Ismaning	16 967	4 586	1 484	20 993	4 768	3 158	19 130
50	Kronach, St.	16 903	4 533	276	1 220	832	1 221	3 800
51	Cham, St.	16 838	2 557	1 289	3 014	2 654	980	3 430
52	Freilassing, St.	16 668	2 953	1 318	1 190	1 029	1 063	4 252
53	Kelheim, St.	16 639	2 678	1 657	4 397	4 057	946	5 248
54	Gunzenhausen, St.	16 562	3 765	1 063	3 556	3 304	1 348	5 074
55	Penzberg, St.	16 515	3 284	1 282	1 288	1 046	2 446	9 303
56	Bruckmühl, M.	16 432	2 647	560	3 050	2 597	519	4 620
57	Holzkirchen, M.	16 412	3 279	913	1 970	1 729	490	7 771
58	Vilshofen, St.	16 334	2 595	1 058	2 147	1 771	539	4 527
59	Großostheim, M.	16 326	2 481	1 080	2 258	2 021	638	11 016
60	Regenstauf, M.	16 076	3 283	896	2 460	1 609	405	7 003

1) Ohne Steuerbeteiligung, innere Verrechnungen, Abschreibungen, Abwicklung der Vorjahre und ohne Zuführungen zwischen Verwaltungs- und Vermögenshaushalt.- *) Mit-

mit 3 000 und mehr Einwohnern nach Einzelplänen
ohne Verwaltungsgemeinschaften)
1000 EUR -

Gesundheit, Sport, Erholung	Bau- und Wohnungswesen, Verkehr		Öffentliche Einrichtungen, Wirtschaftsförderung		Wirtschaftl. Unternehmen, allg. Grund- u. Sondervermögen		Allgemeine Finanz- wirtschaft	Ausgaben insgesamt 1)	Lfd. Nr.
	insgesamt	darunter: Straßen,Wege, Brücken	insgesamt	darunter: Abwasser- beseitigung	insgesamt	darunter: Wasser- versorgung			
1 111	8 261	3 293	3 092	-	4 327	-	20 508	66 729	1
2 097	7 267	4 069	3 565	-	9 449	-	31 917	80 011	2
2 115	1 389	918	530	-	3 904	-	13 982	42 929	3
1 047	2 721	1 061	3 235	3	1 528	-	19 026	46 351	4
848	5 310	1 581	7 404	125	66 350	-	22 684	121 323	5
1 028	6 556	2 710	6 476	675	2 145	-	17 464	59 221	6
6 346	12 443	4 469	1 739	8	807	-	18 857	70 707	7
4 296	4 108	1 836	5 745	3 827	263	-	18 239	53 119	8
1 116	6 447	3 515	9 229	5 189	2 829	-	14 861	57 254	9
5 719	2 717	609	6 130	4	3 731	-	26 961	68 576	10
1 496	2 987	1 967	814	-	510	-	15 782	40 779	11
13 916	9 888	6 752	7 282	152	1 073	-	19 292	76 302	12
987	3 887	2 121	606	7	789	-	14 374	36 857	13
546	8 465	5 478	808	0	5 947	-	17 592	64 774	14
1 183	5 377	1 950	4 402	-	4 404	-	14 989	64 369	15
1 436	4 526	1 648	1 449	38	3 912	-	13 211	45 295	16
651	4 633	2 258	11 306	2 302	7 802	1 300	14 122	72 137	17
2 211	4 238	1 775	3 922	-	507	-	17 427	47 339	18
1 419	3 492	1 290	3 631	1 404	1 525	413	19 012	47 654	19
1 264	4 288	1 585	5 714	31	1 424	-	13 656	45 350	20
2 835	4 018	1 196	4 166	7	532	-	19 511	53 904	21
2 211	13 757	1 168	377	-	166	-	12 926	57 817	22
866	3 256	1 425	5 175	2 372	2 212	1 679	16 294	43 259	23
2 364	3 700	1 752	1 283	0	219	0	10 320	41 801	24
2 435	2 096	472	5 476	-	3 066	-	23 833	60 805	25
393	4 079	2 473	3 607	3	1 626	-	20 368	47 579	26
1 263	3 704	1 992	3 460	-	6 163	-	11 802	45 734	27
1 827	9 476	2 642	6 123	3 786	729	28	12 334	46 183	28
802	2 442	1 073	308	-	70	-	12 073	36 761	29
459	5 025	2 102	6 460	2 282	1 225	-	13 497	47 236	30
1 033	3 888	2 255	1 079	-	3 119	-	10 698	36 545	31
2 367	3 109	1 214	6 866	3 966	518	-	16 106	40 801	32
11 200	18 086	8 138	6 731	2 954	33 121	-	62 661	150 813	33
903	3 327	2 223	2 160	-	3 965	-	21 143	50 873	34
1 288	5 472	2 737	8 405	1 992	641	-	12 611	41 465	35
1 184	2 788	988	1 855	10	1 321	-	18 232	39 967	36
2 946	4 319	1 912	10 314	2 232	4 061	-	12 100	50 366	37
3 876	5 254	2 020	10 328	78	3 798	-	45 172	91 511	38
1 179	5 588	3 305	2 487	22	4 497	-	16 280	46 818	39
2 306	7 855	4 877	2 218	-	1 763	-	14 909	46 530	40
850	3 310	2 300	4 003	1 273	6 599	-	13 088	41 238	41
1 389	4 010	2 324	6 522	5 090	771	-	17 648	43 779	42
1 291	6 264	1 921	3 643	44	571	-	9 286	38 215	43
318	3 116	2 210	2 760	2 382	1 729	1 729	7 209	37 322	44
2 162	4 670	3 011	8 499	2 868	1 256	-	10 268	40 957	45
2 476	3 229	1 066	5 773	-	4 626	-	24 304	62 012	46
1 976	2 685	1 439	2 219	1	2 495	-	10 326	30 848	47
1 286	4 503	3 303	2 504	10	153	-	14 393	36 591	48
5 216	7 215	5 252	4 107	-	6 698	-	31 640	104 226	49
1 664	1 072	608	1 183	24	16	-	27 096	42 080	50
1 457	5 516	2 629	17 056	3 904	2 293	1	10 049	47 642	51
7 204	1 649	441	4 296	1 498	222	-	9 898	34 045	52
658	3 414	870	4 592	873	1 579	-	15 295	40 463	53
1 898	3 292	1 540	8 280	3 725	4 495	-	8 557	41 328	54
3 382	2 729	1 161	7 001	4 158	9 340	-	31 871	71 927	55
279	9 643	5 874	2 727	1 951	7 787	1 134	28 398	60 230	56
410	3 242	1 584	3 444	-	3 470	-	14 896	39 885	57
2 174	3 799	2 360	2 237	15	1 164	-	21 756	41 997	58
2 257	3 813	1 527	5 598	3 371	3 363	1 859	8 051	40 555	59
181	2 588	1 393	3 493	1	1 381	356	6 288	27 979	60

glied einer Verwaltungsgemeinschaft.

noch: Tab. 3.30 Ausgaben 1) der kreisangehörigen Gemeinden
(ohne Große Kreisstädte und
- Beträge in

Lfd. Nr.	Kreisangehörige Gemeinde	Einwohner am 30.6. des Berichtsjahres	Allgemeine Verwaltung	Öffentliche Sicherheit und Ordnung	Schulen		Wissenschaft, Forschung, Kulturpflege	Soziale Sicherung
					insgesamt	darunter: Grund- und Mittelschulen		
61	Bad Wörishofen, St.	15 818	6 049	966	1 597	742	618	2 726
62	Wendelstein, M.	15 758	3 440	1 973	2 349	2 073	1 024	8 605
63	Pocking, St.	15 711	2 069	802	2 119	1 914	166	4 382
64	Poing	15 547	2 558	1 525	12 487	12 234	709	8 411
65	Füssen, St.	15 506	3 853	1 571	1 344	1 105	1 112	4 703
66	Bad Neustadt/Saale, St.	15 399	3 181	1 206	4 056	3 168	1 196	6 585
67	Altdorf b.Nürnberg, St.	15 240	2 789	1 001	1 931	1 547	3 164	4 887
68	Lohr a.Main, St.	15 152	3 544	1 325	2 008	1 633	2 376	4 780
69	Karlstadt, St.	15 001	2 455	1 345	2 199	1 797	2 677	4 811
70	Mainburg, St.	14 959	2 474	1 423	3 378	3 101	1 022	4 204
71	Stadtbergen, St.	14 928	4 691	1 251	1 365	1 097	392	4 017
72	Mindelheim, St.	14 869	3 305	2 792	2 521	1 845	1 957	3 825
73	Dorfen, St.	14 557	2 050	481	1 070	306	388	1 307
74	*Mering, M.	14 386	680	258	860	726	232	5 295
75	Eckental, M.	14 327	3 038	1 034	2 142	2 002	428	5 139
76	Immenstadt/Allgäu, St.	14 219	3 379	1 159	4 269	2 007	803	3 535
77	Schwabmünchen, St.	14 010	2 434	652	1 439	1 281	606	3 322
78	Maisach	13 943	3 106	888	2 757	2 578	1 224	5 755
79	Neustadt a.d.Donau, St.	13 900	1 978	1 534	2 002	1 450	984	3 309
80	Stein, St.	13 868	2 723	1 460	1 820	1 671	1 757	6 072
81	Gräfenling	13 789	3 480	1 672	8 117	5 893	1 147	7 718
82	Eching	13 789	2 422	1 629	1 375	1 122	1 288	6 054
83	Abensberg, St.	13 767	2 030	1 634	2 458	2 322	828	4 304
84	Feucht, M.	13 763	2 444	1 502	2 293	2 126	350	7 179
85	Neubiberg	13 734	2 781	2 637	2 309	1 161	1 276	6 868
86	Neutraubling, St.	13 706	2 752	719	4 224	4 055	2 393	5 989
87	Eggenfelden, St.	13 602	2 878	409	2 364	539	1 042	3 391
88	Grafring b.München, St.	13 557	2 116	996	1 684	1 463	884	3 595
89	Oberhaching	13 494	4 067	740	5 806	5 472	1 625	7 448
90	Haßfurt, St.	13 480	5 285	1 566	2 295	2 077	761	5 424
91	Markt Schwaben, M.	13 470	2 769	1 126	2 221	2 112	337	5 629
92	Weißenhorn, St.	13 453	2 788	610	6 622	1 306	903	4 059
93	Landau a.d.Isar, St.	13 397	2 110	1 087	2 926	2 675	846	2 556
94	Vöhringen, St.	13 387	2 240	1 605	3 452	3 331	1 092	4 957
95	Hiltpoltstein, St.	13 372	1 753	1 046	1 370	1 113	536	3 884
96	Höchstädt/Aisch, St.	13 359	2 036	734	4 892	4 600	1 568	4 789
97	Lappersdorf, M.	13 332	1 948	1 439	2 919	2 731	1 090	5 659
98	Pegnitz, St.	13 279	2 578	815	1 085	831	416	3 424
99	Burglengenfeld, St.	13 224	1 987	836	1 740	1 167	672	4 342
100	Hösbach, M.	13 175	2 061	2 149	2 206	1 906	92	4 261
101	Rödental, St.	13 120	3 200	1 319	1 651	1 392	170	4 871
102	Krumbach(Schwaben), St.	13 026	2 348	813	2 347	842	535	5 228
103	Plattling, St.	13 000	2 197	678	1 429	1 315	886	2 741
104	Neustadt a.d.Aisch, St.	12 928	2 451	1 026	1 615	1 485	801	3 923
105	Treuchtlingen, St.	12 898	2 267	822	2 435	572	543	3 610
106	Kirchheim b.München	12 891	3 648	1 825	3 566	3 110	688	7 994
107	Altötting, St.	12 864	2 499	724	3 028	2 601	446	2 683
108	*Buchloe, St.	12 842	675	396	1 324	1 169	1 571	5 455
109	Wasserburg a.Inn, St.	12 771	2 905	855	1 958	1 711	1 172	3 849
110	Peißenberg, M.	12 549	2 081	428	1 111	933	361	3 369
111	Pfarrkirchen, St.	12 470	4 422	840	1 978	1 550	1 358	3 812
112	Hersbruck, St.	12 450	2 714	498	1 114	1 018	770	5 248
113	Bad Windsheim, St.	12 376	2 619	853	994	859	464	3 256
114	Ergolding, M.	12 359	3 375	644	1 688	1 149	836	9 518
115	Bad Abbach, M.	12 318	1 915	537	1 768	1 438	191	4 680
116	Feuchtwangen, St.	12 311	2 360	947	2 635	1 128	2 774	4 014
117	Manching, M.	12 297	2 739	890	1 531	1 046	569	3 630
118	Schongau, St.	12 245	2 197	656	5 430	5 363	570	5 809
119	Hirschaid, M.	12 226	1 991	669	1 491	1 166	428	4 958
120	Ebersberg, St.	12 159	2 506	811	2 710	2 438	1 436	3 898

1) Ohne Steuerbeteiligung, innere Verrechnungen, Abschreibungen, Abwicklung der Vorjahre und ohne Zuführungen zwischen Verwaltungs- und Vermögenshaushalt.- *) Mit-

mit 3 000 und mehr Einwohnern nach Einzelplänen
ohne Verwaltungsgemeinschaften)
1000 EUR -

Gesundheit, Sport, Erholung	Bau- und Wohnungswesen, Verkehr		Öffentliche Einrichtungen, Wirtschaftsförderung		Wirtschaftl. Unternehmen, allg. Grund- u. Sondervermögen		Allgemeine Finanz- wirtschaft	Ausgaben insgesamt 1)	Lfd. Nr.
	insgesamt	darunter: Straßen,Wege, Brücken	insgesamt	darunter: Abwasser- beseitigung	insgesamt	darunter: Wasser- versorgung			
571	1 238	1 120	6 627	6 344	5 469	-	8 694	34 553	61
1 259	2 679	1 346	3 296	2 010	510	-	8 829	33 963	62
895	11 550	7 420	1 784	1 177	398	-	6 707	30 872	63
854	2 633	1 060	4 234	59	1 143	-	22 913	57 466	64
2 779	3 810	1 905	1 432	109	919	9	9 843	31 366	65
519	6 516	4 130	11 865	2 717	1 444	-	11 962	48 529	66
336	6 653	767	5 905	3 826	1 403	-	8 150	36 218	67
967	3 252	1 462	5 152	74	1 978	-	9 586	34 969	68
3 329	3 675	2 193	3 436	62	1 509	-	7 972	33 408	69
1 013	2 285	951	3 053	2 450	1 572	-	8 874	29 297	70
922	1 417	742	849	663	531	-	8 359	23 794	71
2 549	3 871	2 675	3 964	1 819	1 493	-	9 993	36 270	72
121	2 254	395	399	309	359	-	7 376	15 805	73
693	2 271	1 462	3 075	1 260	3 318	2 169	14 652	31 335	74
384	3 921	1 981	4 089	2 262	572	493	12 555	33 303	75
1 045	7 189	5 115	4 624	-	1 334	-	10 654	37 991	76
1 422	2 185	889	3 066	1 043	2 689	1 120	7 275	25 090	77
450	3 534	1 761	2 834	0	2 095	1 087	11 316	33 959	78
820	5 219	3 420	4 791	944	1 644	-	10 174	32 454	79
1 426	2 565	1 275	3 027	1 420	2 696	-	9 656	33 202	80
1 185	8 023	2 334	2 309	3	2 787	-	35 531	71 969	81
711	2 652	1 097	2 239	-	1 027	-	16 358	35 756	82
607	1 527	564	2 076	1	902	-	10 471	26 837	83
1 125	2 870	1 563	4 185	1 717	1 024	-	7 732	30 704	84
2 481	3 182	1 458	2 270	-	722	-	12 853	37 379	85
2 711	5 032	2 705	2 307	1 045	4 582	1 397	8 293	39 001	86
655	2 072	848	3 972	1 722	1 078	31	12 336	30 197	87
1 347	4 445	2 673	3 223	-	1 884	-	7 139	27 312	88
443	5 367	2 713	1 236	23	8 665	1 617	15 601	50 999	89
264	2 436	1 466	3 436	2 599	4 933	-	7 725	34 125	90
1 198	2 636	1 506	3 995	2 094	1 214	971	8 876	30 003	91
773	4 689	1 380	4 526	1 621	1 424	-	8 236	34 630	92
1 887	6 736	4 095	2 267	7	3 365	-	6 375	30 154	93
815	4 297	1 882	4 977	1 695	1 502	1 073	9 050	33 987	94
1 755	1 997	1 450	4 700	2 887	2 147	1 339	8 680	27 868	95
3 363	4 708	1 621	4 842	2 991	3 114	1 894	19 288	49 334	96
591	2 920	2 211	938	688	2 370	-	8 259	28 134	97
3 025	2 272	1 163	1 930	13	536	-	7 310	23 390	98
152	1 646	972	668	-	3 946	-	7 243	23 233	99
1 844	3 964	2 903	3 856	1 475	2 631	1 768	5 619	28 683	100
1 825	2 014	983	2 336	7	672	-	6 920	24 979	101
534	5 048	3 908	3 180	332	2 187	80	7 061	29 279	102
895	10 168	4 365	4 544	8	375	-	5 156	29 071	103
506	6 011	3 884	1 175	12	545	-	23 078	41 132	104
4 566	5 895	4 243	5 057	2 363	875	-	6 493	32 563	105
1 375	2 643	718	2 329	-	522	-	10 578	35 169	106
776	2 692	892	4 828	1 688	2 048	1 224	10 028	29 751	107
508	2 851	1 857	4 801	2 722	2 391	1 163	16 084	36 056	108
1 647	3 056	808	5 430	2 504	1 075	-	8 482	30 428	109
875	1 520	642	2 146	-	434	-	8 225	20 551	110
870	5 515	3 390	381	13	323	-	7 278	26 778	111
298	2 002	558	4 400	2 222	906	-	9 150	27 100	112
486	3 349	1 728	4 938	2 546	2 728	-	9 137	28 823	113
1 541	11 087	5 647	5 232	2 990	1 921	-	18 966	54 809	114
419	3 243	2 441	1 764	1 545	1 064	-	8 967	24 548	115
824	2 421	1 062	3 728	1 813	720	-	8 373	28 796	116
359	2 858	1 943	2 775	1 376	2 084	878	8 527	25 965	117
2 799	2 656	932	1 921	11	1 164	-	8 974	32 175	118
1 739	1 282	893	2 222	1 196	2 863	1 737	6 338	23 981	119
1 257	4 814	2 133	3 233	1 811	2 466	1 637	9 518	32 651	120

glied einer Verwaltungsgemeinschaft.

noch: Tab. 3.30 Ausgaben 1) der kreisangehörigen Gemeinden
(ohne Große Kreisstädte und
- Beträge in

Lfd. Nr.	Kreisangehörige Gemeinde	Einwohner am 30.6. des Berichtsjahres	Allgemeine Verwaltung	Öffentliche Sicherheit und Ordnung	Schulen		Wissenschaft, Forschung, Kulturpflege	Soziale Sicherung
					insgesamt	darunter: Grund- und Mittelschulen		
121	Röthenbach/Pegnitz, St.	12 081	2 139	1 016	2 525	2 455	663	4 167
122	Gaimersheim, M.	12 067	2 456	199	2 195	2 046	438	8 365
123	Murnau a.Staffelsee, M.	11 956	5 139	973	1 400	1 238	2 062	3 576
124	Essenbach, M.	11 944	6 275	810	1 310	1 041	1 378	4 568
125	Eichenau	11 894	1 814	823	1 973	1 909	428	3 522
126	Roding, St.	11 809	2 851	768	3 171	2 351	332	2 225
127	Vilsbiburg, St.	11 711	1 969	636	6 860	6 647	1 082	4 934
128	Oberschleißheim	11 689	1 722	691	1 487	1 305	454	4 940
129	Osterhofen, St.	11 683	1 598	880	1 162	974	275	2 509
130	Hauzenberg, St.	11 601	1 893	776	1 466	1 206	289	1 959
131	Lindenberg/Allgäu, St.	11 583	1 963	1 307	978	901	1 077	3 014
132	Meitingen, M.	11 524	2 423	616	889	775	316	4 163
133	Mömbris, M.	11 510	1 724	888	3 012	2 526	83	2 659
134	Miesbach, St.	11 482	2 127	1 235	1 540	1 478	678	2 887
135	Raubling	11 479	2 705	508	1 210	833	152	3 191
136	Kissing	11 462	1 906	609	1 739	1 507	246	3 973
137	Wolnzach, M.	11 447	2 440	379	484	52	411	3 058
138	Burgthann	11 402	1 621	391	1 007	735	294	4 623
139	Ochsenfurt, St.	11 326	2 218	625	1 608	1 418	919	3 287
140	Peiting, M.	11 313	1 854	500	1 018	852	268	3 048
141	Maxhütte-Haidhof, St.	11 265	2 074	689	1 299	1 095	297	3 290
142	Unterföhring	11 214	7 155	1 733	10 199	6 834	9 109	14 283
143	Altdorf	11 213	2 017	800	898	761	891	3 203
144	*Geisenfeld, St.	11 198	507	504	1 139	831	362	6 288
145	Trostberg, St.	11 194	2 089	1 389	2 019	1 689	854	2 950
146	Marktheidenfeld, St.	11 170	2 520	1 457	1 068	998	2 339	5 171
147	Grünwald	11 154	5 480	1 190	9 837	2 442	3 079	17 533
148	Hammelburg, St.	11 072	2 538	852	1 539	1 052	1 174	3 466
149	Cadolzburg, M.	11 008	1 936	926	1 576	1 500	763	4 527
150	Lauingen (Donau), St.	10 915	2 551	482	903	750	369	3 523
151	Regen, St.	10 896	2 237	659	1 404	1 218	186	2 685
152	Hallbergmoos	10 873	7 606	1 117	1 365	1 244	327	7 199
153	Höhenkirchen-Sieg.	10 845	1 490	641	1 505	1 076	267	6 034
154	Planegg	10 831	3 049	1 664	2 877	2 221	1 480	6 444
155	Feldkirchen-Westerham	10 761	1 717	1 069	3 295	3 189	1 013	3 383
156	Prien a.Chiemsee, M.	10 747	2 460	809	920	796	353	2 390
157	Herrsching a.Ammersee	10 594	3 997	1 476	1 567	1 070	352	4 282
158	Langenzenn, St.	10 572	2 815	734	4 861	4 553	385	4 711
159	Kirchseon, M.	10 504	2 526	962	4 477	4 319	448	5 020
160	Dießen a.Ammersee, M.	10 500	1 438	642	1 605	1 454	330	1 666
161	Waldkirchen, St.	10 476	1 619	901	5 121	4 693	180	1 964
162	Kaufering	10 427	1 340	703	2 428	2 280	848	3 040
163	Stephanskirchen	10 419	2 109	361	1 521	1 222	172	3 387
164	Burgkirchen a.d.Alz	10 413	2 159	1 135	1 961	1 750	550	2 112
165	Bad Staffelstein, St.	10 391	1 854	713	838	604	412	2 569
166	Diedorf, M.	10 323	1 513	521	1 404	1 189	152	3 922
167	Münchberg, St.	10 273	2 067	978	1 105	816	420	3 020
168	Markt Indersdorf, M.	10 199	1 468	593	1 171	1 117	197	3 837
169	Werneck, M.	10 197	3 084	580	1 303	1 253	306	2 205
170	Gemünden a.Main, St.	10 191	1 574	555	1 825	1 565	416	2 752
171	Erlenbach a.Main, St.	10 150	1 673	503	4 090	3 977	1 408	3 453
172	Altusried, M.	10 054	1 255	499	1 743	1 409	160	2 649
173	Taufkirchen (Vils)	10 044	3 225	690	1 904	1 820	615	4 350
174	Goldbach, M.	9 982	1 929	1 300	1 076	554	281	3 823
175	Bogen, St.	9 975	1 574	595	996	627	325	3 758
176	Lenggries	9 972	1 483	1 111	1 161	882	165	2 438
177	Tutzing	9 918	2 079	698	2 315	1 320	562	3 571
178	Simbach a.Inn, St.	9 774	1 857	808	1 173	988	425	2 101
179	Kümmersbruck	9 758	1 992	639	1 071	772	130	2 253
180	Ainring	9 737	1 250	435	1 403	1 237	82	1 865

1) Ohne Steuerbeteiligung, innere Verrechnungen, Abschreibungen, Abwicklung der Vorjahre und ohne Zuführungen zwischen Verwaltungs- und Vermögenshaushalt.- *) Mit-

mit 3 000 und mehr Einwohnern nach Einzelplänen
ohne Verwaltungsgemeinschaften)
1000 EUR -

Gesundheit, Sport, Erholung	Bau- und Wohnungswesen, Verkehr		Öffentliche Einrichtungen, Wirtschaftsförderung		Wirtschaftl. Unternehmen, allg. Grund- u. Sondervermögen		Allgemeine Finanz- wirtschaft	Ausgaben insgesamt 1)	Lfd. Nr.
	insgesamt	darunter: Straßen,Wege, Brücken	insgesamt	darunter: Abwasser- beseitigung	insgesamt	darunter: Wasser- versorgung			
1 139	3 433	569	3 417	1 046	359	-	9 663	28 520	121
2 536	2 422	1 254	769	-	5 675	1 053	10 284	35 339	122
137	2 863	1 700	2 292	33	3 427	1	6 923	28 791	123
455	8 307	1 008	628	539	566	-	7 013	31 310	124
643	1 893	814	1 890	-	87	-	8 020	21 093	125
780	3 707	1 967	1 729	26	1 764	-	7 887	25 214	126
725	3 104	2 069	4 246	2 525	1 777	2	8 731	34 063	127
2 186	4 559	3 756	4 753	1 907	343	-	6 183	27 319	128
926	3 804	3 082	4 495	1	368	-	5 687	21 703	129
633	3 187	2 315	6 588	3 039	3 087	1 086	5 273	25 152	130
855	2 862	1 751	2 234	8	171	-	10 403	24 865	131
980	2 857	1 743	3 035	878	2 092	-	14 496	31 867	132
775	3 080	1 910	3 496	1 740	741	77	6 885	23 344	133
408	2 546	1 229	3 318	1 227	3 921	890	13 795	32 453	134
867	1 587	1 288	1 564	1 099	761	-	9 693	22 239	135
755	988	542	3 039	990	751	718	9 037	23 043	136
802	1 186	598	3 263	1 642	518	425	10 535	23 077	137
386	5 631	1 750	165	-	1 118	964	6 099	21 335	138
156	2 002	771	2 860	11	694	-	6 445	20 813	139
1 172	1 472	530	3 248	1 531	2 252	1 105	9 265	24 097	140
557	1 386	483	2 117	1 158	1 046	822	7 033	19 789	141
9 830	5 615	4 116	6 674	1 391	19 289	-	156 505	240 392	142
3 393	2 542	1 896	2 316	1 880	1 014	-	8 208	25 283	143
268	3 232	2 219	4 307	927	1 302	-	10 616	28 525	144
1 120	2 236	1 081	3 705	1 405	916	-	8 562	25 841	145
2 664	2 486	1 391	4 372	2 484	2 249	-	26 926	51 253	146
4 652	4 969	2 907	4 449	1 557	37 080	1 912	86 015	174 281	147
595	2 369	1 450	3 839	2 002	4 348	-	11 248	31 967	148
455	2 855	1 825	363	-	29	-	8 068	21 498	149
662	4 350	2 083	1 822	-	407	-	6 108	21 176	150
120	2 648	790	3 403	1 667	1 553	-	8 865	23 761	151
1 698	3 887	2 940	1 653	805	334	-	17 029	42 215	152
533	1 394	570	526	-	1 471	1 061	7 538	21 399	153
1 413	2 669	1 520	4 495	-	2 532	-	15 864	42 488	154
362	3 517	2 102	1 609	1 201	3 551	1 076	7 933	27 449	155
420	3 275	1 574	2 027	1 686	7 217	931	5 439	25 311	156
452	839	443	320	-	119	-	7 119	20 523	157
913	2 413	1 261	3 950	1 621	773	-	9 540	31 096	158
844	1 277	683	696	8	254	-	7 464	23 969	159
638	3 781	2 903	1 246	29	2 532	1 981	7 552	21 431	160
404	5 035	4 237	1 695	2	162	-	6 340	23 419	161
1 287	2 545	1 707	1 009	-	308	-	6 436	19 945	162
158	1 486	578	2 539	1 355	1 916	1 101	6 046	19 694	163
1 107	3 431	2 148	4 658	1 071	4 477	1 932	11 049	32 639	164
1 002	3 346	1 603	5 013	1 617	1 980	1 184	7 038	24 765	165
280	1 308	554	1 276	- 11	1 891	- 14	10 340	22 607	166
147	3 580	2 560	4 985	2 069	452	-	6 292	23 045	167
158	2 106	1 294	2 830	2 137	1 018	-	7 166	20 544	168
387	2 277	1 437	3 468	1 467	1 206	615	10 961	25 777	169
4 972	14 482	13 827	1 543	10	1 011	-	5 795	34 925	170
4 973	2 062	1 521	3 013	1 852	1 841	1 082	4 039	27 055	171
407	4 236	2 072	2 794	2 326	2 770	936	4 952	21 464	172
2 870	1 315	784	1 584	1 233	1 621	400	4 932	23 106	173
1 413	2 512	1 803	2 748	987	2 137	1 537	4 590	21 810	174
325	1 783	782	3 258	1 458	750	-	5 990	19 353	175
970	3 079	720	1 998	14	2 764	-	4 876	20 044	176
860	1 617	502	1 128	22	1 191	957	5 393	19 413	177
579	4 308	2 156	4 353	1 098	3 795	2 396	9 357	28 756	178
687	4 082	3 508	2 296	1 411	51	-	7 476	20 677	179
944	3 629	2 803	1 988	1 397	1 144	350	6 864	19 605	180

glied einer Verwaltungsgemeinschaft.

noch: Tab. 3.30 Ausgaben 1) der kreisangehörigen Gemeinden
(ohne Große Kreisstädte und
- Beträge in

Lfd. Nr.	Kreisangehörige Gemeinde	Einwohner am 30.6. des Berichtsjahres	Allgemeine Verwaltung	Öffentliche Sicherheit und Ordnung	Schulen		Wissenschaft, Forschung, Kulturpflege	Soziale Sicherung
					insgesamt	darunter: Grund- und Mittelschulen		
181	Oberstdorf, M.	9 715	2 539	1 449	1 253	570	727	1 748
182	Burgau, St.	9 697	2 353	713	1 150	1 060	431	2 131
183	Roßtal, M.	9 676	1 985	557	1 122	896	334	7 983
184	Beilngries, St.	9 644	1 896	272	850	619	215	1 925
185	Veitshöchheim	9 629	2 640	694	1 075	961	1 139	3 994
186	Kösching, M.	9 595	1 520	582	1 263	1 028	78	3 803
187	Zwiesel, St.	9 503	2 853	3 117	925	751	335	1 509
188	Rehau, St.	9 429	2 087	1 185	1 913	681	599	2 081
189	Heilsbronn, St.	9 402	1 427	1 178	1 055	842	380	4 774
190	Nersingen	9 379	1 975	1 110	1 604	1 442	237	2 610
191	Höchberg, M.	9 310	2 128	264	1 304	1 050	451	3 061
192	Elchingen	9 308	1 450	627	1 915	1 823	128	2 985
193	Teisendorf, M.	9 305	2 125	632	1 170	736	135	1 507
194	Zorneding	9 304	1 633	1 831	614	473	376	3 238
195	Töging a.Inn, St.	9 288	1 484	733	1 027	963	201	1 897
196	Miltenberg, St.	9 288	1 837	1 904	1 210	1 080	2 320	3 233
197	Elsenfeld, M.	9 235	1 990	552	923	787	1 032	3 748
198	Nittendorf	9 185	1 757	293	1 151	717	204	3 748
199	Wunsiedel, St.	9 170	2 134	745	1 443	1 138	6 274	3 217
200	*Wertingen, St.	9 122	649	299	1 216	1 124	656	2 333
201	Waltenhofen	9 082	1 905	341	5 865	5 397	65	4 291
202	Hemau, St.	9 073	1 737	405	726	535	266	3 287
203	Freystadt, St.	9 003	1 281	567	1 443	1 068	250	1 926
204	Bad Griesbach i.R., St.	8 983	1 673	1 174	922	878	67	1 423
205	Furth im Wald, St.	8 976	1 695	3 046	1 954	586	616	1 649
206	Pullach i.Isartal	8 973	3 061	1 528	1 145	1 005	1 337	6 389
207	*Rain, St.	8 959	539	180	1 079	1 031	565	1 738
208	Aschheim	8 947	3 217	2 229	2 864	2 518	1 059	6 885
209	Mainaschaff	8 934	1 577	255	714	649	229	3 528
210	Nittenau, St.	8 870	1 562	974	860	667	182	3 576
211	*Ichenhausen, St.	8 868	459	322	653	550	825	2 531
212	Hohenbrunn	8 861	1 960	874	2 478	1 141	140	4 354
213	Memmelsdorf	8 833	1 218	588	904	731	39	2 374
214	Auerbach i.d.OPf., St.	8 831	2 329	367	899	594	108	3 348
215	Schwaig b.Nürnberg	8 823	1 563	530	1 539	1 438	415	6 052
216	*Volkach, St.	8 805	637	213	479	436	440	3 131
217	Tirschenreuth, St.	8 758	2 005	1 653	996	711	680	2 413
218	Neuötting, St.	8 664	1 629	550	1 901	1 739	307	1 827
219	Oberburg a.Main, St.	8 653	2 040	392	801	648	500	2 854
220	Neuried	8 608	2 078	951	2 627	2 336	392	4 661
221	Garching a.d.Alz	8 585	1 258	366	1 979	1 884	134	1 920
222	Berching, St.	8 541	1 366	602	1 119	683	278	1 727
223	Haibach	8 507	2 486	1 336	950	833	216	2 424
224	Wenzenbach	8 476	1 527	220	859	712	237	1 992
225	Schwarzenbruck	8 476	2 043	534	752	561	353	2 698
226	Heroldsberg, M.	8 471	1 572	549	866	534	300	4 135
227	Helmbrechts, St.	8 402	2 894	714	1 605	1 397	552	2 144
228	Siegsdorf	8 402	1 536	954	1 049	781	597	3 184
229	Hallstadt, St.	8 373	2 333	1 454	894	794	114	2 907
230	Hausham	8 338	1 643	828	1 075	928	297	2 594
231	Bad Endorf, M.	8 325	1 404	1 110	497	402	59	2 283
232	Vohburg a.d.Donau, St.	8 310	1 748	845	1 230	1 190	1 290	3 240
233	Schnaittach, M.	8 294	1 260	645	931	759	291	2 064
234	*Ottobeuren, M.	8 274	427	841	1 271	871	710	1 513
235	Obertraubling	8 267	1 370	347	603	495	110	3 665
236	Grafenau, St.	8 267	1 447	722	1 065	706	321	1 613
237	Viechtach, St.	8 257	1 704	506	1 685	1 645	262	1 513
238	Pfronten	8 235	1 550	390	699	608	308	1 651
239	Berg	8 232	5 038	250	434	231	140	2 315
240	Kleinostheim	8 227	4 550	983	871	760	560	3 197

1) Ohne Steuerbeteiligung, innere Verrechnungen, Abschreibungen, Abwicklung der Vorjahre und ohne Zuführungen zwischen Verwaltungs- und Vermögenshaushalt.- *) Mit-

mit 3 000 und mehr Einwohnern nach Einzelplänen
ohne Verwaltungsgemeinschaften)
1000 EUR -

Gesundheit, Sport, Erholung	Bau- und Wohnungswesen, Verkehr		Öffentliche Einrichtungen, Wirtschaftsförderung		Wirtschaftl. Unternehmen, allg. Grund- u. Sondervermögen		Allgemeine Finanz- wirtschaft	Ausgaben insgesamt 1)	Lfd. Nr.
	insgesamt	darunter: Straßen,Wege, Brücken	insgesamt	darunter: Abwasser- beseitigung	insgesamt	darunter: Wasser- versorgung			
35	6 574	4 037	4 117	3 575	2 178	-	8 150	28 769	181
1 745	2 779	1 357	2 143	983	1 502	972	9 158	24 105	182
476	1 390	642	1 774	1 233	1 298	805	9 009	25 929	183
447	3 547	2 039	5 251	3 745	807	375	4 922	20 133	184
846	1 426	1 077	373	-	1 907	-	4 182	18 274	185
785	1 080	589	2 785	1 463	1 947	810	11 625	25 468	186
88	2 233	1 078	3 777	1 620	2 220	-	6 925	23 982	187
852	2 087	1 405	3 341	2 139	817	248	8 928	23 889	188
585	3 983	2 454	2 620	2 187	616	-	8 072	24 690	189
96	1 913	1 199	2 211	1 391	1 012	704	9 215	21 983	190
1 004	1 956	1 050	2 040	990	2 198	1 450	10 678	25 084	191
1 074	2 588	1 902	2 500	1 449	1 327	1 153	7 264	21 857	192
228	917	204	1 895	806	912	-	4 604	14 124	193
437	2 485	1 919	1 048	18	444	-	9 141	21 248	194
980	1 419	720	1 810	792	3 619	596	9 475	22 644	195
576	2 222	990	4 592	1 380	1 147	-	5 697	24 737	196
1 360	2 198	1 901	2 833	1 093	2 416	1 047	4 150	21 202	197
78	2 965	2 709	2 152	1 680	151	-	5 606	18 105	198
508	3 192	1 728	732	6	512	-	12 364	31 121	199
1 498	2 557	1 838	3 513	1 212	2 197	1 400	8 439	23 357	200
396	4 548	2 653	2 615	1 840	1 284	1 124	4 731	26 040	201
336	2 640	1 873	2 944	824	993	-	5 881	19 217	202
110	3 175	1 750	3 160	1 649	1 731	909	10 310	23 953	203
18	3 041	2 429	1 263	988	3 375	11	6 394	19 351	204
324	1 831	1 329	5 244	3 689	793	-	9 949	27 102	205
2 934	5 351	1 697	5 094	0	10 230	-	13 230	50 297	206
730	3 552	2 759	3 431	2 492	2 272	1 051	9 762	23 847	207
1 126	3 552	1 748	3 728	0	2 228	1	11 625	38 513	208
107	606	172	3 537	672	1 432	796	8 183	20 167	209
440	1 456	889	4 291	2 055	1 019	639	4 211	18 571	210
399	844	307	1 917	820	1 005	25	5 149	14 104	211
880	1 546	865	1 810	-	2 370	764	10 265	26 676	212
1 001	1 038	366	1 109	-	1 563	-	5 001	14 836	213
666	1 740	1 155	2 466	1 192	1 487	770	6 380	19 790	214
1 849	807	543	2 544	1 216	520	-	10 664	26 481	215
3 676	1 214	889	1 689	1	1 692	1 039	6 161	19 332	216
622	2 176	411	3 705	1 442	1 552	-	9 490	25 293	217
279	2 091	1 431	1 717	568	1 575	768	5 735	17 614	218
158	749	80	2 092	487	1 788	1 285	7 311	18 685	219
442	1 222	179	2 189	602	192	-	6 694	21 449	220
611	1 541	1 300	1 258	739	1 055	1 004	5 681	15 803	221
1 542	2 750	1 556	2 381	662	626	15	4 460	16 851	222
3 270	1 599	1 214	1 161	947	1 134	1 134	3 748	18 325	223
102	1 779	1 217	402	1	1 336	-	4 861	13 314	224
2 889	1 631	1 046	837	-	1 144	655	4 073	16 953	225
984	1 518	945	2 532	1 694	3 090	2 432	7 317	22 864	226
588	4 211	3 191	2 222	1 665	1 516	-	4 882	21 329	227
653	4 139	3 536	2 503	673	3 957	840	7 761	26 331	228
1 012	2 489	1 947	2 325	571	3 958	791	23 364	40 849	229
147	954	395	2 139	768	1 635	803	4 911	16 224	230
441	1 163	555	2 902	882	1 308	117	15 401	26 570	231
881	1 231	915	2 146	1 281	2 759	14	5 138	20 508	232
785	1 104	516	2 257	600	95	-	5 417	14 848	233
260	1 791	1 420	2 916	1 289	2 704	2 055	9 161	21 595	234
808	2 090	1 653	284	41	613	-	3 285	13 173	235
847	2 509	1 741	3 797	1 439	1 317	1 030	13 475	27 115	236
497	2 521	1 607	3 229	1 304	1 805	1 692	6 098	19 820	237
1 733	2 400	1 454	7 918	1 237	1 790	1 002	7 735	26 175	238
21	1 120	954	128	0	1 829	1 613	4 726	16 000	239
1 492	1 806	1 275	1 635	1 201	1 567	-	7 529	24 189	240

glied einer Verwaltungsgemeinschaft.

noch: Tab. 3.30 Ausgaben 1) der kreisangehörigen Gemeinden
(ohne Große Kreisstädte und
- Beträge in

Lfd. Nr.	Kreisangehörige Gemeinde	Einwohner am 30.6. des Berichtsjahres	Allgemeine Verwaltung	Öffentliche Sicherheit und Ordnung	Schulen		Wissenschaft, Forschung, Kulturpflege	Soziale Sicherung
					insgesamt	darunter: Grund- und Mittelschulen		
241	Neunburg vorm Wald, St.	8 171	1 432	432	3 331	3 178	1 157	1 854
242	Allersberg, M.	8 166	1 303	759	2 084	1 853	820	2 150
243	Bad Feilnbach	8 143	1 873	695	788	616	186	1 644
244	*Reichertshofen, M.	8 139	394	723	1 496	1 456	82	2 888
245	Arnstein, St.	8 098	1 845	419	639	525	388	2 576
246	Karlstein a.Main	8 083	1 247	3 904	932	655	264	4 811
247	Neunkirchen a.Brand, M.	8 067	1 456	734	919	839	190	2 370
248	Stockstadt a.Main	8 052	1 770	506	1 000	918	722	3 575
249	Dietmannsried, M.	8 024	1 315	256	759	715	164	4 018
250	Langweid a.Lech	8 024	1 234	453	1 056	923	102	3 219
251	Fürstzell, M.	8 022	1 877	849	1 063	820	137	1 883
252	Rottenburg/Laaber, St.	7 995	1 165	779	1 098	902	925	1 775
253	Schierling, M.	7 975	1 603	728	961	583	257	3 770
254	Strullendorf	7 948	1 325	747	904	772	569	2 039
255	Sauerlach	7 910	4 345	664	1 716	1 559	405	3 438
256	Herrieden, St.	7 892	1 631	282	925	886	1 554	3 009
257	Neuendtelsau	7 865	1 771	188	735	592	140	3 690
258	Altomünster, M.	7 860	1 217	384	983	945	148	2 015
259	Reisbach, M.	7 831	1 271	389	953	691	122	2 428
260	Berchtesgaden, M.	7 821	1 881	1 400	1 173	500	244	1 758
261	Niederwerrn	7 818	1 496	293	561	281	209	2 084
262	Bergkirchen	7 810	2 054	566	1 371	1 150	122	4 005
263	Schonungen	7 809	1 286	504	992	743	108	2 713
264	*Gundelfingen/Donau, St.	7 797	475	211	1 501	1 430	749	1 812
265	*Ergoldsbach, M.	7 778	744	114	1 114	1 068	74	2 245
266	Küps, M.	7 752	1 180	466	595	430	83	1 742
267	Kahl a.Main	7 741	1 489	652	797	694	195	2 658
268	Berg b.Neumarkt/OPf.	7 724	1 145	269	5 141	4 916	110	1 817
269	Adelsdorf	7 724	1 966	597	1 120	984	91	3 672
270	Krailling	7 699	1 607	465	1 178	724	713	2 865
271	Oberstaufen, M.	7 684	1 944	608	762	724	375	1 828
272	Naila, St.	7 679	1 936	759	1 929	1 635	181	1 591
273	Postbauer-Heng	7 647	1 400	311	2 278	2 179	274	2 868
274	Baiersdorf, St.	7 632	2 248	472	954	878	518	3 605
275	Münnerstadt, St.	7 628	1 627	468	528	339	524	1 805
276	Hengersberg, M.	7 589	1 348	517	881	844	635	1 822
277	Rimpar, M.	7 550	2 064	319	806	650	59	3 321
278	Pleinfeld, M.	7 534	1 117	437	686	543	159	1 491
279	Burkardroth, M.	7 499	1 107	293	1 050	790	20	2 216
280	Bad Kötzing, St.	7 463	1 640	308	644	534	243	1 250
281	Bischofswiesen	7 451	1 568	334	1 550	1 316	78	1 676
282	Seefeld	7 433	1 628	506	1 239	847	183	3 199
283	Mittenwald, M.	7 428	1 646	723	505	433	329	1 759
284	Feldkirchen	7 423	1 993	1 589	1 381	1 153	361	5 050
285	Vohenstrauß, St.	7 414	2 148	347	962	624	129	1 649
286	Dittelbrunn	7 393	2 597	198	765	605	272	4 606
287	Freyung, St.	7 375	1 523	789	1 143	1 065	3 109	1 192
288	*Ebern, St.	7 340	502	233	1 852	1 782	273	1 639
289	Teublitz, St.	7 332	1 204	316	1 018	813	192	1 244
290	Bad Füssing	7 331	1 979	774	558	523	99	1 181
291	Großkarolinenfeld	7 324	1 478	382	750	609	28	2 688
292	Schwanstetten, M.	7 269	1 823	226	1 998	1 877	123	2 185
293	Bindlach	7 267	1 810	312	680	416	70	1 969
294	*Pfaffenhofen/Roth, M.	7 253	450	235	1 079	1 044	525	2 312
295	Dettelbach, St.	7 228	1 448	831	737	525	234	1 876
296	Sinzing	7 223	3 893	158	594	477	69	2 924
297	Ortenburg, M.	7 207	1 711	526	1 151	1 078	186	1 493
298	Scheßlitz, St.	7 180	1 580	392	1 122	1 073	1 042	2 213
299	Durach	7 176	1 355	444	2 255	1 957	155	2 083
300	*Türkheim, M.	7 176	436	252	874	522	452	2 360

1) Ohne Steuerbeteiligung, innere Verrechnungen, Abschreibungen, Abwicklung der Vorjahre und ohne Zuführungen zwischen Verwaltungs- und Vermögenshaushalt.- *) Mit-

mit 3 000 und mehr Einwohnern nach Einzelplänen
ohne Verwaltungsgemeinschaften)
1000 EUR -

Gesundheit, Sport, Erholung	Bau- und Wohnungswesen, Verkehr		Öffentliche Einrichtungen, Wirtschaftsförderung		Wirtschaftl. Unternehmen, allg. Grund- u. Sondervermögen		Allgemeine Finanz- wirtschaft	Ausgaben insgesamt 1)	Lfd. Nr.
	insgesamt	darunter: Straßen,Wege, Brücken	insgesamt	darunter: Abwasser- beseitigung	insgesamt	darunter: Wasser- versorgung			
275	2 710	1 535	1 799	9	1 010	-	5 827	19 828	241
577	1 569	454	2 741	1 677	1 673	1 272	4 472	18 148	242
636	2 933	2 439	2 591	611	4 905	352	4 574	20 825	243
242	679	418	2 126	311	750	636	4 818	14 198	244
83	1 167	990	1 076	739	2 041	970	3 981	14 216	245
824	2 762	2 353	3 037	1 517	1 383	599	4 779	23 942	246
1 261	1 432	754	3 397	2 176	891	777	4 691	17 341	247
917	1 703	1 266	2 200	1 003	7 404	1 282	4 142	23 940	248
216	4 047	2 326	1 646	1 291	2 708	1 123	5 893	21 022	249
544	872	592	745	353	977	348	4 297	13 499	250
531	1 978	1 208	702	10	196	4	6 047	15 265	251
401	5 426	2 174	1 353	1 151	494	0	4 226	17 641	252
702	2 822	2 491	1 500	1 055	516	397	4 655	17 514	253
263	1 022	604	2 673	1 532	956	654	5 709	16 205	254
463	1 102	547	996	-	942	630	5 096	19 167	255
1 027	3 818	3 128	1 855	1 708	1 747	1 031	5 873	21 720	256
503	1 995	1 504	1 404	1 251	704	-	5 937	17 066	257
73	2 090	1 444	2 871	2 759	1 063	-	6 046	16 889	258
369	3 759	2 731	2 945	2 128	206	-	3 034	15 476	259
581	1 991	1 224	5 197	1 974	2 251	1 449	11 155	27 633	260
103	505	141	1 700	23	355	-	3 410	10 717	261
347	4 006	2 218	4 579	1 045	3 147	263	6 695	26 891	262
65	1 285	640	2 616	1 490	793	-	13 190	23 551	263
528	539	244	2 013	868	1 513	766	14 600	23 942	264
152	5 864	2 066	822	434	1 385	0	5 022	17 536	265
716	2 174	1 797	1 913	617	1 722	1 553	4 084	14 675	266
380	2 467	1 929	1 340	-	186	-	2 852	13 017	267
142	1 583	990	707	508	564	503	7 222	18 699	268
234	1 243	740	1 024	941	1 676	593	4 231	15 855	269
492	2 929	2 377	710	-	1 329	-	12 832	25 121	270
22	2 094	1 117	3 577	2 075	5 254	726	5 995	22 460	271
1 188	1 576	595	2 255	1 131	769	-	4 451	16 636	272
145	3 213	1 520	1 354	1 141	794	608	14 306	26 943	273
297	2 857	2 187	2 786	1 678	82	-	6 669	20 487	274
365	1 410	860	2 010	1 129	1 965	630	6 651	17 352	275
532	2 522	2 294	1 203	794	312	-	4 281	14 052	276
351	2 428	1 819	2 510	1 119	4 377	1 448	6 006	22 241	277
764	1 209	765	2 646	1 224	305	-	3 790	12 603	278
15	1 987	973	1 532	637	887	514	3 387	12 493	279
479	1 101	544	4 111	2 032	1 863	1 105	7 854	19 492	280
178	3 250	2 482	3 586	2 486	1 443	688	4 441	18 105	281
681	4 359	2 169	369	-	934	138	11 076	24 173	282
60	4 595	487	982	-	4 148	-	3 417	18 164	283
2 177	1 372	674	1 898	-	1 513	-	9 058	26 392	284
353	2 653	1 677	3 129	1 225	942	693	3 837	16 150	285
567	370	182	3 090	1 895	830	68	5 761	19 057	286
527	1 689	501	3 568	1 291	3 209	841	6 780	23 530	287
746	837	352	3 724	1 754	954	443	5 312	16 072	288
699	975	319	2 994	476	561	451	4 381	13 584	289
10 477	1 853	1 026	4 214	2 068	1 862	554	16 693	39 690	290
77	1 382	885	1 753	1 460	1 769	734	6 544	16 852	291
68	905	663	1 631	537	309	-	7 276	16 545	292
35	1 595	1 397	1 049	788	963	933	8 665	17 149	293
61	1 080	396	1 382	431	348	-	7 436	14 908	294
323	943	208	1 934	546	5 954	682	9 061	23 339	295
124	2 600	2 537	299	0	11	-	3 021	13 692	296
401	5 319	3 200	1 387	809	726	564	6 277	19 177	297
249	2 809	1 891	3 488	1 923	1 923	1 394	9 770	24 588	298
168	644	228	1 269	507	1 009	436	4 859	14 241	299
677	1 996	1 226	2 305	1 062	1 489	994	4 010	14 849	300

glied einer Verwaltungsgemeinschaft.

noch: Tab. 3.30 Ausgaben 1) der kreisangehörigen Gemeinden
(ohne Große Kreisstädte und
- Beträge in

Lfd. Nr.	Kreisangehörige Gemeinde	Einwohner am 30.6. des Berichtsjahres	Allgemeine Verwaltung	Öffentliche Sicherheit und Ordnung	Schulen		Wissenschaft, Forschung, Kulturpflege	Soziale Sicherung
					insgesamt	darunter: Grund- und Mittelschulen		
301	Tuntenhausen	7 134	1 130	418	1 170	867	33	3 314
302	Laufen, St.	7 133	1 690	3 004	540	346	371	1 537
303	Sulzbach a.Main, M.	7 124	1 573	287	576	465	99	2 437
304	Greding, St.	7 117	1 451	287	1 168	977	888	2 916
305	Schwarzenbach/Saale, St.	7 111	1 223	438	1 140	959	391	1 423
306	Leipheim, St.	7 067	1 527	349	1 163	1 019	521	2 246
307	Stegaurach	7 039	1 270	309	675	462	- 14	2 785
308	Ruhstorf a.d.Rott, M.	7 036	1 119	344	1 399	1 360	93	1 682
309	Altmannstein, M.	7 029	1 596	267	987	711	58	1 439
310	Jettingen-Scheppach, M.	7 009	1 146	461	869	748	112	2 558
311	Großmehring	7 000	3 682	375	870	491	98	2 719
312	Parsberg, St.	6 989	2 075	197	1 907	1 837	437	1 738
313	Geisenhausen, M.	6 960	1 264	357	1 132	1 095	79	3 236
314	Ruhpolding	6 958	1 349	464	748	577	158	1 076
315	Geiselhöring, St.	6 934	1 311	1 188	713	480	163	2 445
316	Wallersdorf, M.	6 921	1 187	2 285	854	704	136	1 278
317	Schliersee, M.	6 913	1 231	507	607	451	1 084	1 896
318	*Gerolzhofen, St.	6 896	555	107	563	526	883	1 569
319	*Ebermannstadt, St.	6 894	493	812	1 317	1 283	95	1 808
320	*Waging a.See, M.	6 888	333	303	1 206	1 070	246	1 455
321	*Untermeitingen	6 878	328	109	1 366	1 307	145	4 161
322	Grasbrunn	6 832	1 884	501	848	406	276	4 451
323	Rednitzhembach	6 831	1 170	400	677	635	203	1 777
324	Bernau a.Chiemsee	6 829	1 424	462	554	491	175	2 223
325	Kiefersfelden	6 825	1 130	274	782	566	13	2 207
326	Arnstorf, M.	6 819	1 469	417	1 566	814	286	1 392
327	Salzweg	6 804	1 334	239	1 154	953	62	2 094
328	Mallersdorf-Pfaffenberg	6 803	1 168	950	772	438	50	1 243
329	Grassau, M.	6 801	1 163	730	1 764	1 730	1 306	1 428
330	*Burgebrach, M.	6 767	540	916	778	680	199	2 807
331	Waldmünchen, St.	6 757	1 351	364	843	585	196	1 807
332	Waldsassen, St.	6 757	2 488	581	860	761	2 374	1 616
333	Tiefenbach	6 755	1 311	488	1 981	1 877	47	1 144
334	Emmering	6 737	1 491	357	568	486	157	2 015
335	*Pöttmes, M.	6 719	334	174	812	598	204	3 426
336	Putzbrunn	6 711	3 967	174	1 088	468	188	3 075
337	*Höchstädt/Donau, St.	6 694	588	293	582	548	245	1 004
338	Georgensgmünd	6 673	1 450	453	637	604	290	1 746
339	*Mitterteich, St.	6 646	463	154	1 449	1 416	298	1 712
340	Leinburg	6 602	844	346	967	892	39	3 906
341	*Velden, M.	6 594	329	128	797	763	177	2 291
342	*Veitsbrunn	6 567	470	223	302	226	443	3 063
343	Eichendorf, M.	6 565	1 173	272	605	403	59	1 165
344	Eggolsheim, M.	6 551	1 169	152	625	484	531	1 920
345	Weisendorf, M.	6 523	1 278	352	528	356	158	2 865
346	Pilsting, M.	6 521	1 119	476	4 576	4 052	157	1 385
347	Petershausen	6 508	1 122	789	649	565	180	2 642
348	Haag i.OB, M.	6 506	1 182	383	937	906	658	2 335
349	Knetzgau	6 503	1 011	289	4 119	3 995	199	2 197
350	Schwabhausen	6 473	1 103	284	699	551	75	3 502
351	Röhrmoos	6 462	1 011	666	714	478	34	4 084
352	Gangkofen, M.	6 453	1 079	198	1 276	990	108	2 881
353	Ampfing	6 451	1 207	261	717	600	158	1 698
354	Mainleus	6 437	1 194	503	1 504	947	64	2 661
355	Burgkunstadt, St.	6 428	1 701	280	796	458	59	1 634
356	*Uffenheim, St.	6 400	418	165	624	557	184	3 244
357	*Obergünzburg, M.	6 400	572	557	726	695	70	2 085
358	Dinkelscherben, M.	6 385	1 116	272	820	785	177	1 829
359	Bad Rodach, St.	6 382	1 177	796	495	306	89	2 871
360	*Zellingen, M.	6 374	418	140	680	563	67	1 507

1) Ohne Steuerbeteiligung, innere Verrechnungen, Abschreibungen, Abwicklung der Vorjahre und ohne Zuführungen zwischen Verwaltungs- und Vermögenshaushalt.- *) Mit-

mit 3 000 und mehr Einwohnern nach Einzelplänen
ohne Verwaltungsgemeinschaften)
1000 EUR -

Gesundheit, Sport, Erholung	Bau- und Wohnungswesen, Verkehr		Öffentliche Einrichtungen, Wirtschaftsförderung		Wirtschaftl. Unternehmen, allg. Grund- u. Sondervermögen		Allgemeine Finanz- wirtschaft	Ausgaben insgesamt 1)	Lfd. Nr.
	insgesamt	darunter: Straßen,Wege, Brücken	insgesamt	darunter: Abwasser- beseitigung	insgesamt	darunter: Wasser- versorgung			
147	1 087	669	1 516	653	2 441	240	4 958	16 214	301
420	1 786	1 319	2 959	1 200	1 227	649	3 746	17 280	302
218	671	405	2 324	463	885	623	3 810	12 879	303
830	3 738	2 062	1 830	1 331	721	395	6 619	20 447	304
743	1 430	643	907	16	323	-	4 336	12 355	305
599	1 415	617	4 067	1 950	2 834	1 137	7 366	22 088	306
208	1 257	951	917	567	829	-	2 729	10 965	307
430	3 939	2 532	2 014	1 369	134	-	3 607	14 760	308
128	3 130	1 525	753	490	1 533	1 263	6 474	16 366	309
138	1 100	562	1 313	784	1 151	617	8 073	16 922	310
102	4 071	989	2 786	1 411	2 125	1 401	4 148	20 977	311
383	2 539	1 986	1 697	548	260	-	4 836	16 069	312
1 368	2 900	2 382	2 291	798	2 373	1 029	6 117	21 117	313
1 794	1 342	641	10 461	791	1 116	1 000	5 179	23 689	314
791	2 630	1 473	1 350	521	104	-	3 658	14 354	315
1 051	3 605	3 067	1 275	706	1 646	725	4 053	17 370	316
392	1 533	767	1 388	1 004	4 451	1 181	6 552	19 641	317
1 113	2 136	1 135	2 618	1 400	1 369	965	3 503	14 416	318
567	949	644	1 922	1 291	232	0	10 014	18 208	319
132	840	616	2 030	18	263	-	6 293	13 101	320
149	1 645	1 469	1 700	744	1 182	-	3 839	14 624	321
407	1 706	1 033	1 523	-	530	200	16 847	28 972	322
374	1 242	984	1 394	642	951	360	7 914	16 101	323
663	2 027	564	2 278	857	929	724	3 532	14 266	324
1 264	2 115	1 854	1 950	876	97	-	5 817	15 650	325
332	2 442	1 779	1 480	1 364	1 228	909	6 765	17 377	326
95	1 241	957	1 050	699	178	177	4 668	12 116	327
416	2 837	2 469	666	499	201	-	6 442	14 744	328
139	1 020	772	1 848	576	618	-	3 968	13 985	329
731	1 022	581	669	1	705	-	18 100	26 466	330
608	2 723	2 013	1 201	555	72	-	5 426	14 592	331
691	1 997	1 377	2 006	1 111	2 482	1 062	6 024	21 118	332
1 197	1 483	1 142	945	674	149	0	7 517	16 262	333
1 343	954	557	1 417	343	557	482	3 379	12 237	334
1 029	1 323	1 103	1 618	895	830	190	4 990	14 740	335
443	1 408	580	91	-	137	-	4 687	15 258	336
323	2 034	937	1 706	747	3 795	317	6 320	16 889	337
2 630	1 397	582	3 231	2 449	10 073	718	5 473	27 381	338
2 450	514	373	2 354	839	987	876	11 351	21 730	339
55	640	304	3 264	2 315	405	214	5 255	15 720	340
243	1 579	1 262	1 395	1 041	819	523	10 103	17 862	341
370	1 706	1 434	1 544	1 104	966	718	4 828	13 916	342
355	5 484	5 264	1 596	1 530	1 351	467	10 240	22 301	343
253	4 260	2 838	989	844	491	245	4 276	14 665	344
127	1 885	575	2 339	1 087	572	546	11 070	21 176	345
101	917	394	2 008	474	877	233	6 924	18 539	346
14	1 046	488	493	6	7 317	-	6 995	21 247	347
105	2 315	1 966	1 747	1 150	431	372	3 588	13 681	348
283	1 954	1 284	1 567	998	1 401	1 156	4 671	17 689	349
141	1 108	847	1 009	969	1 024	444	3 624	12 569	350
144	421	219	939	693	307	-	2 965	11 284	351
443	2 312	1 624	1 712	1 587	4 885	598	3 297	18 191	352
162	2 549	1 597	3 070	782	2 723	1 023	4 581	17 125	353
1 245	1 579	297	2 909	1 554	1 760	649	5 603	19 020	354
236	2 537	2 083	2 640	1 031	1 343	1 258	6 162	17 387	355
504	2 485	2 015	2 386	1 101	395	-	5 165	15 571	356
275	1 109	592	525	-	437	-	4 168	10 525	357
294	1 492	953	3 383	1 814	1 235	953	4 942	15 560	358
356	1 138	697	1 325	648	2 406	-	4 696	15 349	359
177	5 653	5 261	819	644	378	-	7 591	17 432	360

glied einer Verwaltungsgemeinschaft.

noch: Tab. 3.30 Ausgaben 1) der kreisangehörigen Gemeinden
(ohne Große Kreisstädte und
- Beträge in

Lfd. Nr.	Kreisangehörige Gemeinde	Einwohner am 30.6. des Berichtsjahres	Allgemeine Verwaltung	Öffentliche Sicherheit und Ordnung	Schulen		Wissenschaft, Forschung, Kulturpflege	Soziale Sicherung
					insgesamt	darunter: Grund- und Mittelschulen		
361	Michelau i.OFr.	6 354	1 468	252	590	497	294	1 840
362	Bad Brückenau, St.	6 347	2 413	538	1 103	958	224	1 725
363	Grafenwöhr, St.	6 344	1 162	562	1 431	1 305	174	1 410
364	Gochsheim	6 333	1 612	771	826	696	125	2 895
365	*Schwarzenfeld, M.	6 317	1 747	677	1 022	978	72	1 596
366	Zusmarshausen, M.	6 298	1 238	750	860	828	278	3 043
367	Gerbrunn	6 288	1 449	481	1 010	804	143	1 947
368	Weiler-Simmerberg, M.	6 259	1 406	390	1 151	994	256	1 764
369	*Oberding	6 243	955	1 838	5 694	4 935	312	2 787
370	*Neumarkt-Sankt Veit, St.	6 187	402	111	1 186	1 151	191	2 171
371	Klingenberg a.Main, St.	6 123	2 495	613	832	747	189	1 927
372	*Nabburg, St.	6 113	337	148	516	442	234	1 135
373	*Thannhausen, St.	6 110	386	176	624	593	73	1 657
374	Dietfurt/Altmühl, St.	6 095	1 300	405	853	543	379	2 649
375	Bischberg	6 080	835	305	767	659	194	1 697
376	Litzendorf	6 078	1 888	321	424	264	290	1 987
377	Hutthurm, M.	6 059	1 238	157	1 549	1 520	42	1 061
378	Gmund a.Tegernsee	6 058	1 687	435	715	576	241	1 790
379	Mengkofen	6 058	952	855	718	499	21	1 405
380	Wassertrüdingen, St.	6 056	1 481	147	3 984	3 819	335	1 893
381	Windsbach, St.	6 047	1 332	329	624	526	181	3 702
382	Brannenburg	6 037	1 506	508	583	555	206	2 411
383	Rohrbach	6 027	1 418	260	748	708	63	3 304
384	Bad Königshofen/G., St.	5 994	2 469	331	396	366	566	1 834
385	Vilseck, St.	5 983	1 568	404	1 187	1 017	169	1 214
386	Untergriesbach, M.	5 977	1 131	337	2 150	2 120	87	916
387	*Weidenberg, M.	5 942	343	2 873	818	787	36	1 694
388	Au i.d.Hallertau, M.	5 939	890	314	1 151	976	98	1 477
389	Pentling	5 937	1 071	198	604	396	55	2 115
390	Bechhofen, M.	5 919	1 373	133	2 187	1 925	314	1 982
391	Ebersdorf b.Coburg	5 915	1 551	140	822	602	28	1 870
392	Erdweg	5 902	1 177	310	664	636	143	2 041
393	Riedenburg, St.	5 899	1 215	1 061	770	488	200	2 462
394	Schlüsselfeld, St.	5 894	1 186	1 909	772	372	78	1 575
395	Emskirchen, M.	5 889	1 037	302	840	790	55	2 509
396	Zeitlarn	5 888	1 693	132	696	560	39	1 293
397	Isen, M.	5 859	3 003	557	1 079	968	89	2 105
398	Buttenwiesen	5 857	1 203	138	725	590	177	1 599
399	Kipfenberg, M.	5 829	1 056	284	703	327	191	1 513
400	Tittmoning, St.	5 826	1 642	196	872	647	223	1 624
401	Pyrbaum, M.	5 822	978	111	951	842	107	1 780
402	Rottach-Egern	5 815	1 371	1 145	141	113	163	1 181
403	*Wemding, St.	5 797	428	318	550	521	123	1 359
404	Blaichach	5 791	1 050	660	957	902	119	1 022
405	Rohrdorf	5 777	1 319	424	1 394	1 242	70	1 844
406	Tacherting	5 773	959	287	812	530	130	1 282
407	Moosinning	5 769	1 276	432	684	578	86	3 041
408	Neustadt/Waldnaab, St.	5 766	1 384	320	1 316	1 287	370	1 752
409	Aschau i.Chiemgau	5 764	1 495	637	503	433	465	1 743
410	Speichersdorf	5 761	1 188	662	547	424	474	1 490
411	Hirschau, St.	5 760	1 634	592	738	578	43	1 624
412	*Bad Birnbach, M.	5 756	325	557	34	5	393	19
413	Schäftlarn	5 747	1 150	335	625	536	75	2 098
414	*Kleinwallstadt, M.	5 745	318	124	914	885	114	1 461
415	Karlshuld	5 743	816	195	627	599	106	2 205
416	Fischbachau	5 719	1 225	139	847	580	60	2 143
417	*Langquaid, M.	5 715	1 089	263	870	609	288	1 854
418	Pöcking	5 710	1 695	591	513	369	307	2 954
419	Bessenbach	5 708	1 137	496	2 868	2 774	113	1 527
420	*Allershausen	5 680	323	200	1 513	1 484	178	1 752

1) Ohne Steuerbeteiligung, innere Verrechnungen, Abschreibungen, Abwicklung der Vorjahre und ohne Zuführungen zwischen Verwaltungs- und Vermögenshaushalt.- *) Mit-

mit 3 000 und mehr Einwohnern nach Einzelplänen
ohne Verwaltungsgemeinschaften)
1000 EUR -

Gesundheit, Sport, Erholung	Bau- und Wohnungswesen, Verkehr		Öffentliche Einrichtungen, Wirtschaftsförderung		Wirtschaftl. Unternehmen, allg. Grund- u. Sondervermögen		Allgemeine Finanz- wirtschaft	Ausgaben insgesamt 1)	Lfd. Nr.
	insgesamt	darunter: Straßen,Wege, Brücken	insgesamt	darunter: Abwasser- beseitigung	insgesamt	darunter: Wasser- versorgung			
689	3 105	2 250	11	2	709	440	10 269	19 227	361
741	1 247	491	293	2	932	-	3 109	12 325	362
654	1 366	725	1 309	5	223	-	7 132	15 423	363
816	1 130	862	3 860	2 807	7 780	-	7 022	26 837	364
244	556	309	2 598	1 499	1 466	1 239	4 278	14 256	365
80	3 033	2 359	1 778	1 216	2 956	634	8 605	22 619	366
640	1 563	1 371	3 124	688	1 040	628	2 944	14 341	367
1 026	1 921	1 445	491	6	1 328	1 193	3 398	13 131	368
1 161	4 761	1 207	461	9	5 375	-	26 158	49 503	369
213	3 062	787	2 577	890	2 231	426	5 293	17 437	370
634	663	213	2 017	503	720	-	3 191	13 280	371
277	2 187	1 457	2 715	1 130	2 235	991	5 512	15 297	372
186	1 672	936	1 712	646	565	362	4 081	11 134	373
1 727	582	182	2 201	1 102	231	-	4 962	15 291	374
174	676	367	1 300	446	957	895	4 261	11 165	375
303	1 877	1 323	1 193	808	488	359	3 632	12 402	376
56	5 094	4 790	1 494	1 389	826	692	6 036	17 553	377
279	3 248	2 941	740	70	3 901	298	6 453	19 488	378
111	2 902	1 451	1 069	762	505	-	2 956	11 494	379
1 443	1 386	673	1 451	656	879	627	5 095	18 095	380
3 644	2 152	1 849	2 476	2 054	1 172	-	3 430	19 042	381
184	1 394	1 133	1 113	705	430	140	3 863	12 199	382
237	963	773	2 793	2 370	1 196	1 164	3 552	14 533	383
169	1 079	474	2 193	969	2 675	96	4 523	16 236	384
675	1 428	673	4 918	1 308	805	615	3 707	16 075	385
271	3 001	2 864	1 591	1 073	860	569	3 258	13 603	386
12	933	766	1 711	721	758	659	10 104	19 281	387
199	936	659	1 465	676	269	-	2 778	9 577	388
43	2 830	1 998	2 422	1 159	427	392	2 760	12 524	389
325	2 248	2 085	167	-	192	-	4 678	13 598	390
449	497	113	1 824	818	64	-	4 756	12 001	391
149	1 238	985	1 036	930	437	2	4 749	11 945	392
199	1 746	1 179	1 310	543	1 039	576	2 423	12 425	393
246	1 345	815	3 389	1 398	1 059	754	6 762	18 321	394
172	2 782	1 875	698	-	724	-	4 712	13 831	395
52	869	617	395	0	465	-	2 980	8 613	396
71	847	701	1 569	522	1 072	1 012	3 028	13 420	397
443	1 252	883	1 827	762	2 092	664	5 980	15 434	398
38	2 701	1 788	1 146	862	2 482	69	2 830	12 946	399
147	4 324	1 324	1 071	4	289	-	4 108	14 496	400
126	2 595	2 228	601	407	1 982	174	2 985	12 216	401
140	1 214	638	2 463	41	4 260	143	9 261	21 339	402
327	1 832	932	2 524	1 285	1 063	481	6 936	15 460	403
334	895	287	2 307	788	660	596	8 027	16 032	404
273	2 674	1 291	1 093	343	1 031	760	5 640	15 763	405
73	6 206	1 518	3 171	1 168	4 779	2 455	2 618	20 316	406
183	517	389	642	21	63	-	3 656	10 580	407
422	2 117	1 901	1 339	980	1 188	729	2 759	12 966	408
347	687	351	2 800	664	1 720	618	6 635	17 031	409
221	1 588	1 386	1 584	1 546	598	408	4 735	13 088	410
1 348	2 110	1 530	2 209	1 348	3 244	633	4 267	17 808	411
1 838	1 880	1 132	3 869	1 260	741	397	9 455	19 110	412
35	939	633	1 093	63	1 661	32	3 255	11 265	413
799	265	130	1 653	509	824	334	3 269	9 740	414
189	1 795	1 484	1 354	652	77	-	3 201	10 564	415
330	2 052	1 544	1 312	645	426	301	4 388	12 920	416
195	1 244	947	760	436	1 148	281	3 199	10 910	417
896	1 239	610	751	35	1 057	696	18 445	28 448	418
49	1 385	909	2 052	591	798	616	3 748	14 173	419
286	5 185	1 706	831	359	757	451	6 796	17 820	420

glied einer Verwaltungsgemeinschaft.

noch: Tab. 3.30 Ausgaben 1) der kreisangehörigen Gemeinden
(ohne Große Kreisstädte und
- Beträge in

Lfd. Nr.	Kreisangehörige Gemeinde	Einwohner am 30.6. des Berichtsjahres	Allgemeine Verwaltung	Öffentliche Sicherheit und Ordnung	Schulen		Wissenschaft, Forschung, Kulturpflege	Soziale Sicherung
					insgesamt	darunter: Grund- und Mittelschulen		
421	Waakirchen	5 678	1 326	229	600	449	43	1 600
422	Wernberg-Köblitz, M.	5 678	1 611	1 016	396	286	142	3 166
423	Geltendorf	5 674	908	1 486	391	305	33	1 671
424	*Mellrichstadt, St.	5 647	451	176	1 420	346	389	1 803
425	Markt Erlbach, M.	5 642	1 102	145	597	369	82	2 120
426	*Babenhausen, M.	5 611	410	306	1 029	767	108	1 816
427	Hebertshausen	5 603	1 180	654	667	640	214	4 676
428	Ebensfeld, M.	5 588	1 046	1 486	693	503	196	1 750
429	Schönau a.Königssee	5 582	1 314	404	521	356	123	1 690
430	Leutershausen, St.	5 580	1 000	292	851	557	139	1 304
431	Riedering	5 571	955	213	529	320	36	1 217
432	*Dasing	5 568	565	198	814	507	89	2 154
433	Zeil a.Main, St.	5 565	969	146	1 139	1 001	220	1 032
434	Dietenhofen, M.	5 558	1 089	601	542	513	134	3 105
435	Haimhausen	5 558	1 403	417	1 758	1 696	89	2 588
436	Beratzhausen, M.	5 539	1 032	339	686	537	187	1 523
437	*Bad Grönenbach, M.	5 536	376	498	430	336	38	1 198
438	Abenberg, St.	5 524	947	351	730	539	289	1 453
439	Weßling	5 518	1 086	470	737	464	298	2 560
440	*Giebelstadt, M.	5 509	464	249	1 612	1 524	167	1 903
441	Saaldorf-Surheim	5 495	1 326	116	599	523	30	1 855
442	Egling	5 493	877	593	631	439	42	1 043
443	Kolitzheim	5 489	1 293	143	341	217	117	1 871
444	Tegernheim	5 486	1 018	123	606	566	116	1 203
445	Bernhardswald	5 483	1 132	135	733	480	35	1 280
446	Harburg (Schwaben), St.	5 477	1 153	325	659	510	105	979
447	Pliening	5 470	1 166	467	483	399	42	2 150
448	Piding	5 469	1 065	122	358	322	31	1 029
449	Brunnthal	5 454	1 429	243	1 077	335	90	1 976
450	Oberammergau	5 446	1 527	438	563	527	140	1 677
451	Barbing	5 436	1 207	238	1 001	822	112	1 331
452	Wegscheid, M.	5 435	1 312	231	745	415	34	1 192
453	Dietramszell	5 427	909	311	921	760	64	1 348
454	Oberkotzau, M.	5 422	760	1 724	357	321	70	1 524
455	Affing	5 419	1 382	214	898	809	55	2 182
456	*Pfreimd, St.	5 414	361	425	600	573	90	1 415
457	*Kemnath, St.	5 406	1 544	220	404	378	104	1 687
458	Altenkunstadt	5 405	1 119	275	873	735	27	1 653
459	Bruckberg	5 379	1 193	311	776	417	10	2 969
460	Kirchdorf a.Inn	5 375	1 043	1 203	579	420	19	1 155
461	Velburg, St.	5 368	1 022	211	706	439	953	1 206
462	Kumhausen	5 362	1 136	281	2 880	2 722	14	1 580
463	Rottendorf	5 356	1 014	298	432	404	401	1 791
464	*Saal a.d.Donau	5 353	296	219	833	806	56	1 288
465	*Wartenberg, M.	5 334	322	145	537	501	370	3 289
466	Baar-Ebenhausen	5 329	942	427	459	428	14	1 209
467	Hemhofen	5 318	1 094	1 828	717	648	411	3 027
468	Aying	5 313	1 195	225	2 916	2 275	48	3 233
469	Bergheimfeld	5 307	3 542	201	644	513	261	1 501
470	Eltmann, St.	5 290	1 407	257	960	553	120	2 206
471	Arzberg, St.	5 280	1 056	277	374	309	332	1 127
472	*Wackersdorf	5 279	1 188	143	826	796	121	3 484
473	Bodenkirchen	5 264	1 029	288	839	587	20	1 263
474	Büchenbach	5 263	1 051	389	407	326	159	1 790
475	Pommelsbrunn	5 260	2 496	223	570	541	39	1 392
476	Pottenstein, St.	5 246	1 071	273	452	245	89	1 054
477	Wilhermsdorf, M.	5 234	1 454	195	524	441	171	2 946
478	Nandlstadt, M.	5 227	1 002	268	502	476	107	1 843
479	*Weitnau, M.	5 225	298	739	874	573	52	1 273
480	Triftern, M.	5 215	896	414	1 032	773	49	1 149

1) Ohne Steuerbeteiligung, innere Verrechnungen, Abschreibungen, Abwicklung der Vorjahre und ohne Zuführungen zwischen Verwaltungs- und Vermögenshaushalt.- *) Mit-

mit 3 000 und mehr Einwohnern nach Einzelplänen
ohne Verwaltungsgemeinschaften)
1000 EUR -

Gesundheit, Sport, Erholung	Bau- und Wohnungswesen, Verkehr		Öffentliche Einrichtungen, Wirtschaftsförderung		Wirtschaftl. Unternehmen, allg. Grund- u. Sondervermögen		Allgemeine Finanz- wirtschaft	Ausgaben insgesamt 1)	Lfd. Nr.
	insgesamt	darunter: Straßen,Wege, Brücken	insgesamt	darunter: Abwasser- beseitigung	insgesamt	darunter: Wasser- versorgung			
205	1 424	1 287	1 879	488	909	377	6 661	14 877	421
218	1 497	1 043	3 073	712	1 550	1 464	3 877	16 546	422
197	899	398	308	7	800	719	3 689	10 383	423
853	1 014	664	2 160	585	702	342	5 590	14 557	424
22	2 223	1 595	776	98	279	42	3 756	11 101	425
324	724	265	1 306	612	350	265	4 814	11 186	426
50	5 274	1 297	1 197	771	405	379	2 677	16 994	427
79	1 904	1 324	1 676	1 331	981	641	5 598	15 408	428
135	1 125	869	2 478	983	6 165	938	5 695	19 648	429
114	2 798	2 560	5 084	4 331	6 652	1 810	3 298	21 531	430
197	1 202	778	1 652	1 088	534	299	3 236	9 771	431
532	1 449	1 183	2 149	2 029	1 037	450	10 812	19 800	432
660	2 164	568	1 184	470	358	-	3 535	11 407	433
796	1 021	736	1 518	1 210	661	7	5 522	14 988	434
194	662	219	1 578	980	261	-	2 721	11 670	435
257	1 799	1 467	1 041	618	124	-	3 165	10 154	436
339	2 864	1 494	1 700	1 117	971	844	7 510	15 925	437
48	1 011	708	1 763	524	1 231	222	3 436	11 259	438
453	2 152	1 709	312	-	741	573	10 266	19 074	439
38	390	159	1 561	543	613	431	3 465	10 462	440
178	1 057	960	1 013	668	871	-	5 252	12 297	441
217	841	489	327	1	1 730	702	2 676	8 976	442
75	1 008	492	1 926	1 162	948	476	13 669	21 392	443
821	1 074	820	622	432	638	-	2 673	8 894	444
1	1 188	1 048	1 144	740	18	-	3 507	9 173	445
403	957	583	1 175	441	99	-	5 044	10 900	446
141	895	335	1 553	4	148	8	7 560	14 605	447
189	1 058	978	1 523	796	948	863	3 270	9 591	448
118	300	211	63	-	1	-	3 382	8 678	449
139	1 753	755	2 251	828	3 083	919	4 941	16 513	450
341	309	194	1 007	508	1 878	12	3 951	11 376	451
77	2 455	1 987	1 382	820	822	782	2 841	11 091	452
155	861	341	1 146	423	1 607	1 498	2 926	10 250	453
1 400	661	182	1 284	465	660	463	3 673	12 113	454
26	1 124	583	1 236	625	2 215	336	3 425	12 757	455
135	1 042	870	1 880	976	784	675	3 979	10 709	456
293	3 014	2 462	1 811	1 393	892	472	4 100	14 070	457
324	2 666	2 568	1 081	1 014	638	497	3 996	12 653	458
142	1 201	659	1 070	530	81	-	7 877	15 630	459
112	643	315	1 043	298	463	433	4 142	10 400	460
247	4 455	2 306	2 054	1 149	1 114	586	2 388	14 356	461
43	2 194	1 943	575	253	152	-	4 126	12 983	462
467	1 401	715	1 243	475	2 880	519	7 330	17 256	463
793	1 474	1 126	267	82	593	423	4 585	10 403	464
459	801	595	988	474	461	-	4 392	11 764	465
533	2 022	1 171	1 382	683	1 524	845	2 318	10 829	466
12	426	118	1 468	944	3 221	-	4 823	17 027	467
118	3 757	3 450	362	0	876	257	7 636	20 366	468
111	332	239	1 073	472	47	-	2 281	9 993	469
652	984	709	1 305	721	1 683	1 053	2 566	12 139	470
420	1 159	561	1 815	1 096	2 669	1 766	5 327	14 554	471
1 114	6 415	3 062	1 817	1 070	975	445	25 478	41 561	472
47	883	788	632	470	615	26	3 848	9 465	473
98	1 155	793	1 497	1 021	927	-	3 784	11 257	474
3	1 306	946	1 455	613	556	508	2 947	10 987	475
92	1 408	1 212	1 767	1 198	1 304	212	2 844	10 354	476
365	1 118	815	657	35	4 747	911	2 386	14 563	477
10	1 057	514	1 029	239	511	215	6 512	12 840	478
96	1 475	1 066	1 920	925	1 033	808	4 295	12 055	479
336	3 001	2 127	525	3	166	-	3 719	11 286	480

glied einer Verwaltungsgemeinschaft.

noch: Tab. 3.30 Ausgaben 1) der kreisangehörigen Gemeinden
(ohne Große Kreisstädte und
- Beträge in

Lfd. Nr.	Kreisangehörige Gemeinde	Einwohner am 30.6. des Berichtsjahres	Allgemeine Verwaltung	Öffentliche Sicherheit und Ordnung	Schulen		Wissenschaft, Forschung, Kulturpflege	Soziale Sicherung
					insgesamt	darunter: Grund- und Mittelschulen		
481	*Laaber, M.	5 208	308	94	452	426	62	1 285
482	*Estenfeld	5 190	322	1 926	356	326	58	1 670
483	Laufach	5 183	1 355	2 931	835	694	144	1 496
484	Oberaudorf	5 165	1 211	511	464	404	137	1 822
485	*Glonn, M.	5 152	340	148	841	672	136	1 741
486	Eckersdorf	5 140	880	197	794	441	68	1 456
487	*Oettingen i.Bay., St.	5 134	599	229	532	506	307	1 380
488	Thalmässing, M.	5 129	1 104	221	592	400	53	1 136
489	Erbendorf, St.	5 109	1 191	307	671	645	183	2 118
490	*Hofheim i.UFr., St.	5 106	415	302	428	368	264	1 375
491	Schweitenkirchen	5 098	1 134	423	423	394	29	1 526
492	Seubersdorf i.d.OPf.	5 097	763	126	561	330	21	1 156
493	Igensdorf, M.	5 094	1 996	451	464	440	352	1 484
494	Odelzhausen	5 080	1 067	293	1 564	1 529	48	2 477
495	Heroldsbach	5 072	781	340	678	653	25	1 663
496	Großheubach, M.	5 068	1 197	286	309	251	133	2 098
497	*Altenstadt, M.	5 066	438	298	528	450	37	1 445
498	Reichertshausen	5 058	1 248	231	2 392	2 367	143	1 796
499	Oberthulba, M.	5 051	951	478	621	511	114	1 153
500	Frensdorf	5 050	961	378	1 010	959	24	1 380
501	*Uttenreuth	5 049	317	159	323	212	95	3 092
502	Bad Hindelang, M.	5 048	1 465	699	914	820	215	1 233
503	*Hollfeld, St.	5 044	340	67	548	250	245	1 682
504	Wiggensbach, M.	5 041	1 083	85	692	584	86	1 809
505	*Monheim, St.	5 032	448	168	600	575	52	1 044
506	Wörthsee	5 028	1 041	490	960	713	145	2 006
507	Übersee	5 027	1 335	396	671	559	108	1 164
508	Windischeschenbach, St.	5 020	1 164	248	540	443	75	1 277
509	Oerlenbach	5 010	847	488	690	579	70	1 415
510	Zapfendorf, M.	5 004	1 057	293	494	380	109	1 407
511	Stockheim	4 981	1 526	521	645	548	45	971
512	*Großaitingen	4 981	335	51	838	689	48	1 302
513	Spalt, St.	4 972	1 002	289	661	391	98	1 556
514	Weitramsdorf	4 970	1 662	106	713	509	33	1 610
515	Niedernberg	4 969	2 612	346	562	536	38	69
516	Mühlhausen	4 967	815	126	601	452	389	1 734
517	Moosthenning	4 964	870	687	782	590	57	1 171
518	Pfeffenhausen, M.	4 954	848	170	171	146	53	1 637
519	Chieming	4 954	2 482	585	453	428	72	1 614
520	Bad Wiessee	4 947	1 488	471	562	496	107	903
521	Fahrenzhausen	4 943	1 150	344	1 263	1 240	74	1 860
522	Oberviechtach, St.	4 939	1 144	663	808	712	182	983
523	Mömlingen	4 931	1 234	107	329	253	545	1 656
524	*Rotthalmünster, M.	4 923	604	444	648	624	50	1 757
525	*Hahnbach, M.	4 923	297	147	429	404	39	1 165
526	Karlskron	4 919	1 262	420	2 150	1 873	101	1 444
527	Scheyern	4 918	938	176	574	550	23	2 969
528	*Bergen	4 901	250	328	642	495	121	1 537
529	Schechen	4 894	993	318	649	405	46	2 495
530	*Creußen, St.	4 883	342	178	386	362	77	1 830
531	Petersaurach	4 881	1 178	1 405	1 140	969	66	1 961
532	*Zolling	4 879	331	177	1 297	1 274	137	1 917
533	Rennertshofen, M.	4 870	969	770	592	381	48	1 519
534	Denkendorf	4 868	1 028	214	456	322	45	2 327
535	Möhrendorf	4 860	1 093	95	371	326	82	2 579
536	Wettstetten	4 857	750	231	645	619	79	2 788
537	Kürnach	4 853	920	152	380	348	63	2 249
538	Lenting	4 848	782	275	2 710	2 686	99	1 617
539	*Schöllnach, M.	4 836	252	398	480	365	38	2 049
540	Mintraching	4 834	1 007	319	658	512	34	2 653

1) Ohne Steuerbeteiligung, innere Verrechnungen, Abschreibungen, Abwicklung der Vorjahre und ohne Zuführungen zwischen Verwaltungs- und Vermögenshaushalt.- *) Mit-

mit 3 000 und mehr Einwohnern nach Einzelplänen
ohne Verwaltungsgemeinschaften)
1000 EUR -

Gesundheit, Sport, Erholung	Bau- und Wohnungswesen, Verkehr		Öffentliche Einrichtungen, Wirtschaftsförderung		Wirtschaftl. Unternehmen, allg. Grund- u. Sondervermögen		Allgemeine Finanz- wirtschaft	Ausgaben insgesamt 1)	Lfd. Nr.
	insgesamt	darunter: Straßen,Wege, Brücken	insgesamt	darunter: Abwasser- beseitigung	insgesamt	darunter: Wasser- versorgung			
29	1 404	1 271	1 240	1 191	76	-	5 197	10 148	481
78	2 231	1 409	1 124	757	919	834	5 417	14 101	482
337	542	338	1 151	686	1 141	675	2 724	12 655	483
225	1 209	681	1 147	528	282	-	3 440	10 447	484
238	545	394	634	270	354	305	7 398	12 375	485
159	951	680	788	628	415	406	3 978	9 686	486
210	3 317	1 269	2 640	1 351	1 648	1 563	5 043	15 905	487
155	2 231	787	1 066	484	879	336	5 922	13 360	488
113	2 475	1 613	1 842	1 178	1 708	-	4 103	14 711	489
423	460	332	1 441	808	1 764	841	4 262	11 135	490
1 600	496	391	1 235	655	2 044	-	6 499	15 408	491
53	1 316	1 234	730	660	804	226	5 400	10 928	492
10	423	149	375	354	265	200	2 133	7 953	493
54	1 011	629	1 788	846	774	-	18 306	27 382	494
767	496	144	1 354	404	5 271	-	4 863	16 238	495
257	1 084	939	1 609	650	1 692	1 161	3 660	12 325	496
105	2 786	2 527	1 300	315	507	226	5 713	13 157	497
115	439	253	1 752	638	142	115	2 303	10 562	498
114	1 143	564	1 190	455	1 299	590	4 204	11 267	499
15	1 158	1 044	714	200	55	-	1 960	7 656	500
81	712	581	1 015	657	1 136	404	3 067	9 997	501
115	1 572	913	2 167	963	6 727	-	3 889	18 996	502
242	1 779	1 653	1 936	1 671	631	-	5 793	13 262	503
319	789	566	792	668	700	160	4 170	10 524	504
2 356	1 525	1 010	2 824	962	1 187	564	3 877	14 082	505
528	3 439	240	541	10	156	-	3 115	12 421	506
82	1 357	826	1 285	915	25	-	2 960	9 382	507
299	2 146	1 742	2 336	1 614	627	529	3 785	12 496	508
177	841	636	854	267	218	9	4 531	10 131	509
530	2 628	2 083	1 497	442	640	603	4 856	13 512	510
84	762	482	1 225	413	540	468	2 777	9 095	511
31	687	550	1 069	554	1 490	435	7 185	13 036	512
217	2 375	1 747	1 490	-	224	-	2 491	10 404	513
86	1 147	824	1 259	1 027	234	4	7 282	14 133	514
45	1 089	904	752	583	642	321	3 214	9 368	515
339	833	219	3 208	792	623	285	5 785	14 454	516
23	2 858	1 911	1 456	792	1 602	-	2 761	12 266	517
75	2 097	1 293	1 190	750	479	-	3 806	10 525	518
77	397	227	1 620	799	478	99	4 290	12 069	519
40	1 410	698	756	-	10 810	582	4 629	21 176	520
24	2 061	1 940	733	481	690	-	18 891	27 090	521
237	1 161	275	2 499	614	1 248	434	4 436	13 360	522
55	1 475	1 259	1 349	467	603	299	2 638	9 991	523
150	1 713	1 616	1 445	943	511	486	4 782	12 105	524
252	600	482	2 347	2 153	169	139	4 169	9 615	525
55	702	361	905	694	1 023	-	2 917	10 977	526
117	751	452	1 269	754	749	517	4 925	12 492	527
203	387	134	2 999	1 822	1 656	626	4 287	12 409	528
64	453	229	732	372	3 456	390	2 586	11 794	529
9	428	292	2 048	942	1 244	-	6 712	13 255	530
17	667	498	1 121	501	44	0	3 029	10 629	531
203	1 223	501	1 898	1 132	307	160	4 130	11 621	532
18	1 794	1 406	1 259	1 078	524	-	3 827	11 319	533
27	1 502	154	1 188	699	82	-	7 920	14 789	534
214	424	323	1 027	367	420	348	8 525	14 831	535
18	1 105	863	724	10	842	731	4 256	11 441	536
134	1 754	1 542	1 979	699	1 791	499	2 571	11 991	537
161	577	359	610	1	593	580	7 431	14 856	538
331	1 008	922	841	689	464	326	7 062	12 923	539
2 061	1 732	573	639	443	48	-	2 282	11 434	540

glied einer Verwaltungsgemeinschaft.

noch: Tab. 3.30 Ausgaben 1) der kreisangehörigen Gemeinden
(ohne Große Kreisstädte und
- Beträge in

Lfd. Nr.	Kreisangehörige Gemeinde	Einwohner am 30.6. des Berichtsjahres	Allgemeine Verwaltung	Öffentliche Sicherheit und Ordnung	Schulen		Wissenschaft, Forschung, Kulturpflege	Soziale Sicherung
					insgesamt	darunter: Grund- und Mittelschulen		
541	Waldbüttelbrunn	4 832	1 422	272	575	551	242	1 625
542	Otterfing	4 826	1 005	536	1 808	1 777	32	1 555
543	Weismain, St.	4 823	1 100	306	535	393	75	1 494
544	Bibertal	4 819	862	205	351	277	17	1 525
545	*Wiesentheid, M.	4 815	623	843	432	400	311	1 226
546	Sulzberg, M.	4 805	2 647	175	613	502	226	1 549
547	Winhöring	4 796	947	228	500	414	101	2 501
548	Windorf, M.	4 794	985	340	551	417	35	781
549	*Mammendorf	4 782	386	84	1 737	1 712	213	1 844
550	Sonnefeld	4 773	1 295	103	635	520	105	1 024
551	Leidersbach	4 767	855	181	522	397	20	1 336
552	Altenstadt/Waldnaab	4 753	1 510	258	927	903	46	1 007
553	Bischofsheim/Rhön, St.	4 751	824	291	376	352	43	1 473
554	Königsmoos	4 742	870	67	758	598	72	2 048
555	Neunkirchen a.Sand	4 741	1 013	220	646	516	33	1 965
556	Inzell	4 737	978	226	1 293	1 192	609	632
557	Inning a.Ammersee	4 719	1 763	475	485	221	97	1 710
558	Röttenbach	4 709	1 250	147	805	742	284	1 460
559	Fischach, M.	4 704	1 231	229	2 755	2 711	146	1 463
560	Gablingen	4 699	868	166	439	344	19	2 618
561	Bernried	4 695	869	89	569	399	37	875
562	Wörth a.Main, St.	4 674	1 244	116	1 709	1 617	115	1 646
563	Bubenreuth	4 668	1 094	445	506	501	123	1 863
564	*Wörth a.d.Donau, St.	4 668	446	316	572	548	161	897
565	Asbach-Bäumenheim	4 665	1 401	416	512	459	433	1 343
566	Heideck, St.	4 650	1 215	203	383	232	47	1 288
567	Finsing	4 644	1 815	168	3 302	628	77	1 573
568	Burgheim, M.	4 636	1 377	505	461	313	50	852
569	Frontenhausen, M.	4 627	1 374	492	806	782	60	1 273
570	Deining	4 627	928	316	464	266	26	1 224
571	Rattelsdorf, M.	4 614	918	90	2 036	1 917	27	1 905
572	Oberhaid	4 614	1 198	112	1 624	1 524	19	1 700
573	*Scheinfeld, St.	4 601	398	205	457	432	175	979
574	Oy-Mittelberg	4 594	677	232	1 030	880	46	1 143
575	Seeon-Seebruck	4 594	1 044	288	517	408	90	795
576	*Iphofen, St.	4 588	764	499	631	603	742	4 400
577	Hohenwart, M.	4 581	870	194	448	415	94	888
578	Vierkirchen	4 575	1 254	265	396	363	114	2 836
579	Rückersdorf	4 562	1 231	284	515	419	129	1 700
580	Edling	4 559	833	85	573	551	17	1 357
581	Sennfeld	4 559	1 622	513	540	457	60	1 316
582	Bad Bocklet, M.	4 542	836	219	418	310	35	961
583	Breitengüßbach	4 540	1 218	90	531	509	39	1 380
584	*Aßling	4 522	1 779	186	680	657	106	1 565
585	Utting a.Ammersee	4 522	2 392	376	390	331	255	1 061
586	Röthlein	4 513	1 027	142	268	205	118	1 300
587	Frammersbach, M.	4 513	1 367	75	821	789	43	1 100
588	Bellenberg	4 506	1 109	53	1 499	1 466	183	1 330
589	Anger	4 494	612	351	380	348	29	931
590	Schwarzenbach/Wald, St.	4 484	1 450	451	465	334	137	677
591	Rettenberg	4 477	705	242	545	312	55	3 381
592	Markt Bruck i.d.OPf.	4 447	946	203	410	370	111	691
593	Grabenstätt	4 446	930	464	475	372	56	1 862
594	Sankt Wolfgang	4 442	1 152	132	656	531	115	1 159
595	Güntersleben	4 430	2 041	226	197	175	65	1 794
596	*Wörth	4 427	286	120	582	466	126	1 597
597	*Aindling, M.	4 418	238	265	356	323	29	1 355
598	Neureichenau	4 413	750	339	658	462	68	665
599	Neuburg a.Inn	4 409	1 073	209	380	271	48	927
600	*Maßbach, M.	4 406	282	544	463	349	61	1 377

1) Ohne Steuerbeteiligung, innere Verrechnungen, Abschreibungen, Abwicklung der Vorjahre und ohne Zuführungen zwischen Verwaltungs- und Vermögenshaushalt.- *) Mit-

mit 3 000 und mehr Einwohnern nach Einzelplänen
ohne Verwaltungsgemeinschaften)
1000 EUR -

Gesundheit, Sport, Erholung	Bau- und Wohnungswesen, Verkehr		Öffentliche Einrichtungen, Wirtschaftsförderung		Wirtschaftl. Unternehmen, allg. Grund- u. Sondervermögen		Allgemeine Finanz- wirtschaft	Ausgaben insgesamt 1)	Lfd. Nr.
	insgesamt	darunter: Straßen,Wege, Brücken	insgesamt	darunter: Abwasser- beseitigung	insgesamt	darunter: Wasser- versorgung			
962	1 095	595	3 605	610	537	424	4 510	14 846	541
158	976	894	1 024	263	653	341	6 596	14 344	542
8	1 255	873	1 592	712	553	433	5 120	12 037	543
73	787	673	545	423	1 211	562	3 123	8 700	544
405	4 952	3 464	1 744	935	877	630	5 500	16 914	545
127	1 452	704	926	231	1 381	635	6 309	15 405	546
215	1 087	640	725	323	692	572	2 815	9 812	547
485	1 970	1 646	1 794	1 701	1 016	999	2 972	10 929	548
661	381	318	1 169	335	801	516	3 718	10 994	549
320	1 037	883	1 236	-	632	-	4 230	10 617	550
182	894	523	724	416	95	-	3 227	8 036	551
125	826	418	1 264	461	840	763	1 901	8 704	552
317	1 266	551	2 097	797	817	225	3 245	10 749	553
54	833	753	736	454	789	-	7 144	13 369	554
69	542	410	1 066	590	737	429	3 294	9 587	555
2 541	748	477	2 198	567	768	696	4 737	14 730	556
366	1 408	807	458	-	288	-	10 252	17 303	557
135	869	283	1 922	941	3 100	-	8 047	18 018	558
794	2 092	1 354	1 965	897	1 626	309	4 011	16 313	559
47	1 487	1 263	1 006	854	1 215	313	5 206	13 071	560
113	1 001	899	741	340	317	305	5 896	10 508	561
463	2 946	674	1 607	763	1 366	990	2 490	13 701	562
156	361	109	971	448	465	236	4 914	10 899	563
623	3 778	956	508	408	769	361	3 867	11 937	564
702	1 078	677	1 129	631	1 362	255	7 042	15 418	565
851	741	651	1 305	1 083	1 215	526	2 385	9 632	566
216	1 600	1 426	129	-	693	303	7 980	17 554	567
54	1 634	879	902	612	1 243	-	4 187	11 266	568
66	1 777	1 507	428	0	650	188	5 149	12 074	569
55	3 371	2 377	1 749	811	441	396	4 264	12 838	570
210	279	98	881	295	681	199	1 766	8 793	571
17	444	308	1 391	836	530	216	4 580	11 615	572
1 727	1 291	677	946	505	682	547	3 901	10 762	573
53	2 152	1 606	1 265	344	686	346	4 365	11 649	574
176	1 872	1 282	1 680	827	1 239	283	3 645	11 345	575
1 229	2 865	1 228	1 721	455	6 121	1 107	15 965	34 937	576
22	4 484	3 792	2 457	2 258	139	31	7 144	16 741	577
245	1 050	495	1 170	923	39	-	3 869	11 237	578
110	720	581	467	365	4 438	433	6 163	15 758	579
68	1 048	608	1 251	1 123	239	236	6 343	11 815	580
1 177	525	399	1 736	789	674	455	9 754	17 916	581
368	453	288	1 769	589	384	219	4 710	10 154	582
193	2 425	2 130	1 071	574	926	386	4 435	12 308	583
15	1 373	204	1 078	744	528	449	4 864	12 174	584
183	1 131	329	531	10	884	- 5	3 733	10 935	585
199	1 535	880	2 751	1 712	40	-	5 128	12 509	586
490	2 653	2 508	1 678	868	7 434	2 101	2 841	18 501	587
256	655	413	777	255	510	365	5 047	11 420	588
681	1 045	987	765	280	79	-	2 931	7 805	589
542	1 045	435	782	452	2 114	418	3 027	10 692	590
72	871	535	1 368	479	889	625	2 414	10 540	591
355	1 071	578	376	293	695	469	3 768	8 626	592
92	555	354	1 203	442	220	67	6 016	11 874	593
16	1 016	296	2 144	1 750	126	-	3 646	10 163	594
235	557	409	1 267	468	599	267	1 876	8 858	595
154	278	156	744	171	1 872	417	2 712	8 471	596
148	676	559	1 014	371	599	302	5 819	10 498	597
66	784	662	1 752	733	334	206	9 245	14 661	598
6	678	283	1 609	752	435	-	2 649	8 014	599
427	1 468	1 327	1 293	291	519	380	3 232	9 667	600

glied einer Verwaltungsgemeinschaft.

noch: Tab. 3.30 Ausgaben 1) der kreisangehörigen Gemeinden
(ohne Große Kreisstädte und
- Beträge in

Lfd. Nr.	Kreisangehörige Gemeinde	Einwohner am 30.6. des Berichtsjahres	Allgemeine Verwaltung	Öffentliche Sicherheit und Ordnung	Schulen		Wissenschaft, Forschung, Kulturpflege	Soziale Sicherung
					insgesamt	darunter: Grund- und Mittelschulen		
601	Gefrees, St.	4 388	1 045	232	348	238	194	1 022
602	Poppenhausen	4 381	918	107	379	230	39	1 430
603	Neubeuern, M.	4 375	1 075	248	495	400	112	1 148
604	Triefenstein, M.	4 372	1 115	130	665	603	41	1 396
605	Bodenwöhr	4 371	1 128	180	603	509	38	1 958
606	Röhrnbach, M.	4 369	1 045	202	555	385	20	676
607	Zell a.Main, M.	4 363	889	210	383	362	126	1 324
608	Selbitz, St.	4 344	1 062	209	287	218	76	1 104
609	Bad Berneck/Ficht., St.	4 328	1 680	244	325	227	406	1 110
610	Kirchberg i.Wald	4 326	689	1 205	492	287	13	471
611	Eurasburg	4 325	985	431	537	336	42	1 098
612	*Pressath, St.	4 321	334	190	778	756	68	823
613	Lautertal	4 311	809	75	469	372	32	1 886
614	Münsing	4 307	846	478	614	505	76	906
615	Anzing	4 304	977	656	862	793	53	1 922
616	Feldafing	4 294	1 876	737	247	196	142	1 052
617	Aldersbach	4 290	1 279	288	497	476	136	717
618	Thyrnau	4 288	1 175	142	464	330	35	711
619	Waldershof, St.	4 280	1 079	588	1 594	1 453	40	1 221
620	Fridolfing	4 271	1 261	301	679	537	25	1 577
621	*Bürgstadt, M.	4 270	452	134	666	572	134	1 530
622	*Offingen, M.	4 262	244	213	841	820	163	3 070
623	Scheidegg, M.	4 259	969	136	334	288	63	1 016
624	Eging a.See, M.	4 259	1 317	351	429	408	54	715
625	Grettstadt	4 249	975	194	261	240	27	1 288
626	*Kühbach, M.	4 238	219	67	332	311	34	1 000
627	*Gessertshausen	4 230	251	148	441	364	16	1 244
628	Büchlberg	4 230	1 538	342	592	510	60	846
629	*Schöllkrippen, M.	4 227	253	170	1 436	1 415	517	2 134
630	Ahorn	4 209	862	280	745	640	157	1 163
631	*Obing	4 203	355	140	760	485	43	2 290
632	Altenmarkt a.d.Alz	4 200	827	247	683	591	67	793
633	Leiblfing	4 195	1 017	281	540	210	31	1 900
634	Schnaittenbach, St.	4 192	1 311	118	303	219	50	767
635	Metten, M.	4 191	1 510	196	361	308	24	661
636	Winkelhaid	4 180	908	145	507	485	81	2 440
637	*Emmerting	4 166	474	226	686	635	66	884
638	*Donaustauf, M.	4 165	326	68	417	368	160	1 178
639	Freudenberg	4 164	992	206	445	240	38	878
640	Adlkofen	4 160	1 386	71	529	377	46	1 279
641	Schwebheim	4 154	1 336	720	689	668	310	1 856
642	*Ihrlerstein	4 154	281	144	335	277	36	643
643	Untersiema	4 153	1 108	98	569	568	42	1 126
644	Hallerndorf	4 152	977	229	949	929	42	1 332
645	Großhabersdorf	4 148	898	126	443	284	121	1 526
646	Kranzberg	4 146	910	133	534	448	79	1 561
647	*Kochei a.See	4 141	1 164	192	364	330	21	1 323
648	Thurnau, M.	4 132	1 092	422	457	277	267	1 024
649	Pappenheim, St.	4 118	1 204	146	679	182	107	1 022
650	Traitsching	4 112	866	99	626	461	14	657
651	Reichenberg, M.	4 108	871	137	568	486	13	1 639
652	Hohenthann	4 107	942	250	1 071	930	82	1 143
653	*Pfaffing	4 103	223	414	722	703	22	1 017
654	Großwallstadt	4 101	1 115	1 935	489	469	79	1 562
655	Buchenberg, M.	4 085	935	81	557	342	29	2 139
656	Neufahrn i.NB	4 079	1 080	270	413	362	114	2 138
657	Steinhöring	4 073	897	225	589	454	81	1 153
658	*Biessenhofen	4 069	477	263	293	240	96	1 562
659	*Baunach, St.	4 067	257	128	340	320	169	1 056
660	*Tittling, M.	4 064	483	422	631	612	51	605

1) Ohne Steuerbeteiligung, innere Verrechnungen, Abschreibungen, Abwicklung der Vorjahre und ohne Zuführungen zwischen Verwaltungs- und Vermögenshaushalt.- *) Mit-

mit 3 000 und mehr Einwohnern nach Einzelplänen
ohne Verwaltungsgemeinschaften)
1000 EUR -

Gesundheit, Sport, Erholung	Bau- und Wohnungswesen, Verkehr		Öffentliche Einrichtungen, Wirtschaftsförderung		Wirtschaftl. Unternehmen, allg. Grund- u. Sondervermögen		Allgemeine Finanz- wirtschaft	Ausgaben insgesamt 1)	Lfd. Nr.
	insgesamt	darunter: Straßen,Wege, Brücken	insgesamt	darunter: Abwasser- beseitigung	insgesamt	darunter: Wasser- versorgung			
123	875	550	2 061	1 004	331	259	3 051	9 284	601
123	769	204	495	0	246	16	6 843	11 349	602
272	622	439	2 047	1 675	605	379	2 347	8 969	603
432	699	384	787	294	634	473	2 926	8 826	604
204	189	140	1 814	388	1 081	1 029	4 617	11 812	605
45	782	396	1 895	512	381	351	3 958	9 558	606
256	701	429	855	403	395	273	1 463	6 603	607
336	830	567	2 144	616	1 274	549	3 789	11 111	608
18	857	652	1 579	399	1 261	726	5 338	12 817	609
62	1 010	701	1 018	748	530	493	6 031	11 521	610
79	416	383	722	356	388	297	2 742	7 440	611
127	1 681	1 380	2 120	437	1 100	276	7 084	14 306	612
134	1 794	1 599	1 270	1 067	51	-	2 592	9 113	613
58	1 138	460	129	1	1 331	888	3 655	9 231	614
258	761	577	2 316	1	246	0	2 593	10 645	615
347	1 796	1 066	89	-	490	439	2 739	9 514	616
100	1 226	712	1 078	755	1 761	344	17 783	24 865	617
138	717	583	1 186	1 109	826	459	2 119	7 514	618
54	2 403	1 763	1 852	845	512	437	4 749	14 091	619
4 975	1 116	885	1 111	45	2 951	-	10 612	24 608	620
208	289	41	1 670	464	324	-	6 349	11 756	621
204	856	127	1 178	587	522	355	3 026	10 315	622
106	684	552	1 606	88	343	284	1 976	7 233	623
1 103	1 534	811	1 033	490	509	477	6 578	13 623	624
96	526	414	1 336	773	1 131	9	1 844	7 678	625
38	975	357	1 860	1 477	60	20	9 088	13 673	626
13	427	264	1 569	421	2 426	1 891	7 665	14 200	627
123	498	436	1 598	1 287	58	39	2 040	7 695	628
297	1 095	774	801	365	649	210	2 944	10 296	629
295	1 642	1 312	514	-	62	-	1 618	7 338	630
125	454	336	748	336	896	-	3 142	8 953	631
130	643	519	895	500	898	775	2 825	8 006	632
11	314	129	331	329	0	-	1 881	6 305	633
448	1 675	1 386	1 160	774	463	367	4 747	11 043	634
253	1 027	961	590	442	946	565	4 207	9 774	635
57	588	383	876	513	19	-	2 962	8 583	636
82	494	398	213	208	558	-	4 217	7 899	637
268	616	442	407	269	213	-	3 054	6 707	638
231	1 032	959	602	587	683	484	2 794	7 900	639
26	879	789	839	273	82	-	2 911	8 048	640
118	150	88	1 250	532	390	-	8 911	15 729	641
35	2 618	1 892	123	16	6	-	2 101	6 321	642
101	1 435	878	876	393	420	298	5 521	11 295	643
37	1 055	482	1 358	330	400	307	2 709	9 088	644
194	1 046	797	855	699	654	436	2 899	8 762	645
22	1 132	886	1 292	835	320	-	6 084	12 068	646
5 037	254	89	1 897	342	748	23	2 822	13 822	647
152	2 690	1 317	533	93	780	-	3 516	10 933	648
66	528	276	2 020	923	538	-	1 857	8 167	649
96	1 710	811	1 123	658	45	-	3 066	8 302	650
165	760	179	1 145	405	606	326	2 271	8 176	651
139	922	742	2 057	1 677	1 474	-	3 147	11 227	652
- 222	2 152	848	3 099	2 744	30	-	6 427	13 885	653
774	748	636	1 231	565	2 923	2 170	2 506	13 364	654
101	1 913	1 835	746	226	502	137	2 207	9 210	655
67	2 212	1 045	832	300	484	225	3 520	11 130	656
50	1 400	684	731	337	438	417	3 533	9 096	657
761	835	216	1 957	1 852	730	253	4 581	11 555	658
78	1 366	1 253	1 495	333	215	164	2 641	7 745	659
181	1 079	1 007	1 097	521	1 119	430	3 621	9 289	660

glied einer Verwaltungsgemeinschaft.

noch: Tab. 3.30 Ausgaben 1) der kreisangehörigen Gemeinden
(ohne Große Kreisstädte und
- Beträge in

Lfd. Nr.	Kreisangehörige Gemeinde	Einwohner am 30.6. des Berichtsjahres	Allgemeine Verwaltung	Öffentliche Sicherheit und Ordnung	Schulen		Wissenschaft, Forschung, Kulturpflege	Soziale Sicherung
					insgesamt	darunter: Grund- und Mittelschulen		
661	Eching	4 062	1 046	58	469	450	26	3 133
662	*Massing, M.	4 052	210	151	499	479	140	1 193
663	Moorenweis	4 048	546	237	373	325	31	928
664	*Wiesau, M.	4 042	906	300	390	370	52	835
665	*Gräfenberg, St.	4 033	274	266	411	366	38	1 617
666	Stadtlauringen, M.	4 032	908	302	422	268	78	1 012
667	Gößweinstein, M.	4 024	800	266	517	497	43	658
668	Stammham	4 020	1 014	140	425	390	17	1 345
669	Waldaschaff	4 018	1 113	938	827	795	150	860
670	Niederaichbach	4 011	2 010	313	1 270	1 251	38	1 337
671	*Rott a.Inn	4 007	325	125	531	511	21	1 109
672	Mertingen	4 007	1 145	119	582	547	126	1 959
673	Bad Heilbrunn	3 998	736	270	685	573	21	828
674	Thierhaupten, M.	3 997	763	209	376	323	71	961
675	Oberaurach	3 991	1 041	145	211	152	18	1 020
676	Langenbach	3 988	774	178	640	565	18	2 087
677	*Eschenbach i.d.OPf., St.	3 978	373	431	1 079	1 058	555	924
678	Amorbach, St.	3 976	1 307	338	1 016	525	56	1 158
679	*Kraiburg a.Inn, M.	3 976	201	95	564	396	923	612
680	Pressig, M.	3 976	1 058	377	502	480	13	954
681	Altenmünster	3 970	1 042	81	447	330	23	1 256
682	Seßlach, St.	3 959	939	395	753	557	76	1 202
683	*Tann, M.	3 942	278	140	437	392	14	1 173
684	Nüdlingen	3 940	1 160	149	494	430	81	981
685	*Buch, M.	3 930	304	99	274	255	28	1 289
686	*Schondorf am Ammersee	3 925	356	147	386	367	144	1 627
687	Simbach, M.	3 919	889	122	592	455	27	731
688	Tapfheim	3 918	858	455	1 009	963	100	818
689	*Gars a.Inn, M.	3 906	223	94	618	594	21	930
690	Rimsting	3 900	907	229	304	252	33	2 075
691	Graben	3 895	857	73	740	692	175	1 522
692	Johannesberg	3 893	847	196	1 112	1 030	38	1 167
693	Bockhorn	3 878	680	173	536	374	53	789
694	Spiegelau	3 877	877	189	323	304	29	537
695	Lichtenau, M.	3 862	1 264	59	397	319	24	534
696	Döhlau	3 854	743	310	422	215	55	1 153
697	*Marktbreit, St.	3 849	491	87	359	326	254	1 939
698	Alling	3 844	928	381	328	194	55	1 434
699	Germaringen	3 843	789	120	300	237	200	899
700	Wargau	3 840	820	241	674	589	14	1 378
701	Weil	3 839	1 083	313	417	398	83	1 035
702	Buch a.Erlbach	3 835	1 103	360	528	509	42	1 593
703	*Grafrath	3 826	211	127	966	945	36	1 504
704	*Schönberg, M.	3 824	415	658	433	413	38	591
705	Winzer, M.	3 823	869	96	622	504	127	654
706	Haldenwang	3 822	844	214	449	328	45	1 298
707	Üchtelhausen	3 820	837	130	324	211	15	989
708	*Kreuzwertheim, M.	3 818	288	223	294	275	107	1 029
709	*Weiherhammer	3 818	311	86	533	364	27	886
710	Tiefenbach	3 815	1 213	121	1 181	1 160	18	1 973
711	*Fuchstal	3 811	717	169	338	315	73	948
712	Eschau, M.	3 796	753	252	367	275	29	859
713	Kaisheim, M.	3 790	809	182	686	563	24	940
714	Wasserburg (Bodensee)	3 784	696	340	294	248	68	857
715	Markt Rettenbach, M.	3 784	491	109	788	660	40	867
716	*Windach	3 783	286	128	439	421	47	1 657
717	*Mistelgau	3 772	360	46	363	344	30	1 481
718	*Siegenburg, M.	3 769	204	90	527	499	172	826
719	Neudrossenfeld	3 765	788	91	569	388	90	803
720	*Langerringen	3 763	272	1 039	343	282	12	890

1) Ohne Steuerbeteiligung, innere Verrechnungen, Abschreibungen, Abwicklung der Vorjahre und ohne Zuführungen zwischen Verwaltungs- und Vermögenshaushalt.- *) Mit-

mit 3 000 und mehr Einwohnern nach Einzelplänen
ohne Verwaltungsgemeinschaften)
1000 EUR -

Gesundheit, Sport, Erholung	Bau- und Wohnungswesen, Verkehr		Öffentliche Einrichtungen, Wirtschaftsförderung		Wirtschaftl. Unternehmen, allg. Grund- u. Sondervermögen		Allgemeine Finanz- wirtschaft	Ausgaben insgesamt 1)	Lfd. Nr.
	insgesamt	darunter: Straßen,Wege, Brücken	insgesamt	darunter: Abwasser- beseitigung	insgesamt	darunter: Wasser- versorgung			
71	3 557	1 186	1 186	508	418	-	6 409	16 372	661
381	1 691	1 159	1 188	677	920	505	3 891	10 263	662
522	323	133	487	392	806	333	2 762	7 016	663
151	1 448	1 321	600	464	773	404	3 613	9 067	664
142	1 962	1 449	1 273	1 054	410	-	3 209	9 602	665
135	1 334	1 174	1 281	489	1 070	1	1 409	7 951	666
94	780	569	713	488	37	22	4 170	8 079	667
291	987	289	515	0	291	258	1 949	6 976	668
108	509	273	770	330	617	513	2 052	7 946	669
66	1 500	1 079	686	519	384	-	7 026	14 629	670
134	510	364	1 032	726	2 207	893	5 259	11 253	671
315	2 285	1 667	2 168	1 322	1 753	654	3 635	14 087	672
292	1 089	940	377	1	2 100	-	2 258	8 658	673
18	3 286	1 003	1 343	364	1 010	-	3 859	11 896	674
13	1 175	846	1 410	716	575	340	3 685	9 293	675
25	1 141	851	594	414	476	168	2 718	8 650	676
158	2 512	2 050	2 196	1 524	1 689	1 236	8 772	18 688	677
348	385	101	1 782	318	1 993	1 240	3 038	11 420	678
103	523	459	565	270	336	182	3 391	7 312	679
145	809	683	1 196	443	993	809	2 151	8 198	680
33	1 135	642	2 063	1 972	314	205	3 318	9 711	681
57	1 044	873	1 215	636	387	309	3 055	9 125	682
363	1 911	875	1 239	868	647	404	4 248	10 450	683
31	592	415	705	259	3 312	206	7 612	15 117	684
51	1 467	651	914	326	507	159	3 963	8 896	685
148	1 023	496	105	13	260	- 25	5 120	9 315	686
184	1 736	1 381	1 245	569	380	261	2 028	7 934	687
47	1 575	1 259	1 605	1 337	1 226	15	4 398	12 091	688
42	827	729	1 512	1 013	282	-	2 782	7 330	689
- 6	298	216	1 817	478	2 396	270	3 137	11 190	690
119	2 443	679	1 435	302	340	39	6 519	14 224	691
52	520	249	1 260	747	622	-	1 819	7 632	692
13	1 324	1 110	923	425	99	-	6 787	11 378	693
499	1 039	943	1 312	375	368	317	2 186	7 358	694
311	1 194	853	1 800	1 289	3 420	331	2 375	11 377	695
94	845	663	730	459	537	323	3 142	8 031	696
84	919	529	1 581	511	534	306	5 038	11 286	697
368	1 212	893	647	-	550	538	2 713	8 616	698
64	464	302	736	428	1 342	21	12 243	17 157	699
81	1 051	781	452	256	314	108	6 985	12 010	700
67	2 072	255	810	497	263	182	9 866	16 010	701
74	2 061	1 499	872	829	771	671	9 985	17 388	702
436	1 485	1 290	462	-	893	826	2 663	8 784	703
343	1 061	898	2 216	1 267	377	323	2 595	8 727	704
36	1 182	596	1 217	1 085	722	344	2 115	7 641	705
260	803	757	807	354	525	114	4 995	10 242	706
38	560	208	1 538	842	156	-	3 478	8 065	707
429	644	464	2 627	812	969	626	2 480	9 089	708
246	1 072	902	1 344	361	475	50	4 788	9 768	709
90	1 641	1 359	970	886	344	-	6 906	14 457	710
62	1 211	568	746	655	1 031	268	4 276	9 573	711
15	1 183	1 094	865	325	1 962	559	2 593	8 880	712
31	1 187	329	2 231	1 822	688	272	4 142	10 920	713
653	715	426	1 013	643	528	422	3 958	9 122	714
33	1 026	936	1 460	1 052	459	322	4 496	9 768	715
667	683	435	71	0	311	247	11 896	16 185	716
377	812	728	434	- 1	420	332	2 732	7 054	717
294	3 076	1 670	1 651	1 070	647	-	5 325	12 811	718
19	1 211	1 136	567	1	317	175	3 071	7 526	719
0	332	140	863	491	1 599	1 233	3 481	8 829	720

glied einer Verwaltungsgemeinschaft.

noch: Tab. 3.30 Ausgaben 1) der kreisangehörigen Gemeinden
(ohne Große Kreisstädte und
- Beträge in

Lfd. Nr.	Kreisangehörige Gemeinde	Einwohner am 30.6. des Berichtsjahres	Allgemeine Verwaltung	Öffentliche Sicherheit und Ordnung	Schulen		Wissenschaft, Forschung, Kulturpflege	Soziale Sicherung
					insgesamt	darunter: Grund- und Mittelschulen		
721	*Ebelsbach	3 761	261	131	327	308	36	1 086
722	Obernzell, M.	3 761	962	398	495	440	47	568
723	*Falkenberg	3 749	242	473	946	927	11	1 049
724	Hohenpeißenberg	3 748	707	602	346	321	32	1 196
725	Türkenfeld	3 747	794	488	1 490	1 471	40	1 441
726	*Ellingen, St.	3 744	291	55	347	329	13	1 068
727	Forstinning	3 738	813	142	329	270	40	2 812
728	*Happurg	3 733	824	78	355	335	34	858
729	Kirchroth	3 727	797	102	335	187	14	894
730	*Kleinheubach, M.	3 726	274	127	491	473	28	1 679
731	Ehekirchen	3 726	863	149	400	382	34	860
732	Marktrodach, M.	3 725	1 010	212	220	172	44	978
733	Wiesenfelden	3 723	764	135	479	234	34	666
734	Buxheim	3 716	561	89	347	275	81	1 215
735	Neukirchen b.Hl.Blut, M.	3 712	710	318	444	425	93	386
736	Meeder	3 712	708	78	397	189	50	1 159
737	Amerang	3 710	870	112	317	299	27	1 112
738	Icking	3 705	774	158	312	243	58	1 111
739	Hausen	3 700	826	1 811	251	218	26	708
740	Lauterhofen, M.	3 699	754	339	742	567	102	753
741	*Welden, M.	3 696	232	157	411	391	19	1 064
742	Heinersreuth	3 696	704	310	346	256	56	1 022
743	Forstern	3 694	824	261	693	568	81	2 033
744	Andechs	3 692	1 000	317	494	322	63	1 811
745	Tegernsee, St.	3 690	1 514	210	462	443	371	593
746	Marklkofen	3 686	931	189	503	485	26	1 751
747	*Diespeck	3 676	256	90	331	313	125	1 544
748	*Pfrörring, M.	3 673	247	332	434	416	265	1 439
749	Rohr	3 667	806	95	464	352	24	1 074
750	Wilhelmsthal	3 653	923	146	443	234	13	578
751	Farchant	3 651	661	306	393	356	17	564
752	*Holzheim	3 650	219	93	292	265	30	692
753	*Syrgenstein	3 649	244	71	256	238	20	1 834
754	*Sengenthal	3 648	4 321	68	631	572	40	382
755	Schwarzach a.Main, M.	3 646	859	180	391	324	47	1 011
756	Königsberg i.Bay., St.	3 641	976	187	354	228	60	1 008
757	Hebertsfelden	3 641	684	43	306	202	21	631
758	Hofkirchen, M.	3 631	550	636	716	665	59	840
759	Penzing	3 626	868	317	339	253	62	616
760	Viereth-Trunstadt	3 625	830	122	212	148	28	1 142
761	Schwindegg	3 623	637	206	402	364	85	801
762	Bissingen, M.	3 622	1 039	170	546	528	43	822
763	Weyarn	3 622	950	537	592	444	71	1 121
764	Ursensollen	3 619	716	801	401	383	151	767
765	Dörfles-Esbach	3 617	821	84	2 153	2 132	98	1 166
766	Schnaitsee	3 613	715	185	549	532	21	1 280
767	Buttenheim, M.	3 612	912	150	628	610	261	1 745
768	*Benediktbeuern	3 603	1 030	517	243	225	54	688
769	Kreuth	3 602	863	384	547	528	162	837
770	*Bergtheim	3 594	207	106	2 163	2 146	16	1 313
771	*Hettstadt	3 592	244	48	375	357	31	1 242
772	Heimenkirch, M.	3 588	1 082	557	345	300	59	1 054
773	Wurmannsquick, M.	3 582	472	294	484	406	34	766
774	Sailauf	3 574	1 184	331	439	395	49	865
775	Nesselwang, M.	3 563	774	96	487	422	430	732
776	Loiching	3 562	808	97	424	406	5	590
777	Heiligenstadt i.OFr., M.	3 556	1 177	107	461	355	22	1 402
778	Fraunberg	3 551	850	162	823	718	95	789
779	*Heßdorf	3 550	294	291	1 028	906	11	1 163
780	Schnelldorf	3 548	1 110	420	322	188	53	761

1) Ohne Steuerbeteiligung, innere Verrechnungen, Abschreibungen, Abwicklung der Vorjahre und ohne Zuführungen zwischen Verwaltungs- und Vermögenshaushalt.- *) Mit-

mit 3 000 und mehr Einwohnern nach Einzelplänen
ohne Verwaltungsgemeinschaften)
1000 EUR -

Gesundheit, Sport, Erholung	Bau- und Wohnungswesen, Verkehr		Öffentliche Einrichtungen, Wirtschaftsförderung		Wirtschaftl. Unternehmen, allg. Grund- u. Sondervermögen		Allgemeine Finanz- wirtschaft	Ausgaben insgesamt 1)	Lfd. Nr.
	insgesamt	darunter: Straßen,Wege, Brücken	insgesamt	darunter: Abwasser- beseitigung	insgesamt	darunter: Wasser- versorgung			
48	1 345	695	1 806	622	400	313	3 596	9 036	721
419	1 721	1 484	645	412	2 360	445	2 232	9 848	722
13	1 295	1 153	312	271	473	-	4 945	9 759	723
62	765	604	658	352	629	268	2 867	7 865	724
9	530	292	645	558	577	467	3 446	9 463	725
12	1 784	1 748	1 058	1 013	1 022	351	2 181	7 831	726
270	529	467	908	-	350	-	6 008	12 202	727
70	696	501	729	488	267	218	4 052	7 964	728
71	2 016	1 332	1 327	741	214	-	4 712	10 481	729
78	603	404	1 004	217	1 033	476	6 798	12 116	730
73	898	329	1 177	636	408	-	2 080	6 943	731
211	996	882	747	435	73	-	1 974	6 463	732
31	988	802	1 384	364	1 522	252	3 125	9 127	733
87	903	608	575	378	432	356	6 869	11 159	734
61	1 292	954	2 198	177	671	263	2 256	8 429	735
26	1 678	1 146	1 559	858	503	450	3 409	9 568	736
752	1 246	249	565	242	55	-	2 813	7 869	737
17	364	213	3 489	273	397	369	2 378	9 057	738
291	1 777	1 359	674	446	100	-	4 155	10 619	739
36	1 866	1 654	1 175	440	389	225	4 320	10 477	740
215	428	270	606	314	822	315	2 526	6 479	741
80	365	131	661	0	831	813	2 940	7 314	742
58	1 934	1 657	98	79	595	586	2 435	9 012	743
257	1 138	976	197	-	236	0	2 270	7 785	744
67	1 138	257	1 285	-	3 054	551	5 612	14 306	745
129	2 558	929	474	1	432	-	1 849	8 842	746
222	612	381	1 150	497	630	441	2 553	7 513	747
94	3 945	1 593	1 096	970	1 091	-	2 328	11 271	748
276	643	497	1 396	819	269	119	2 664	7 711	749
2	1 639	1 481	1 130	512	54	-	1 774	6 703	750
112	1 883	1 605	1 731	268	1 238	392	3 721	10 626	751
16	176	49	985	385	911	139	5 330	8 744	752
82	1 163	336	536	352	527	368	2 456	7 190	753
7	518	196	343	286	404	203	13 960	20 676	754
16	589	279	1 047	448	652	289	3 043	7 834	755
60	654	66	1 438	355	1 190	593	3 594	9 521	756
104	3 128	2 331	1 393	630	716	710	7 837	14 862	757
1 051	1 444	762	1 251	433	783	668	1 655	8 984	758
21	592	286	626	314	367	217	4 513	8 322	759
54	873	719	703	339	352	247	4 852	9 168	760
40	668	534	323	222	463	-	3 110	6 735	761
122	2 948	1 287	1 168	1 065	768	507	4 275	11 901	762
140	881	556	22	-	319	-	2 121	6 754	763
3	825	762	533	520	675	-	3 421	8 293	764
7	640	589	759	675	13	-	1 454	7 195	765
104	454	195	1 176	349	106	89	3 578	8 169	766
1 092	600	307	434	0	1 526	-	2 267	9 613	767
729	424	331	715	211	400	362	3 051	7 850	768
16	501	259	786	29	1 487	24	3 886	9 469	769
846	5 519	105	1 309	933	781	682	2 545	14 806	770
16	190	89	749	231	561	506	2 633	6 089	771
273	821	781	60	1	443	-	2 364	7 057	772
70	1 054	717	2 512	2 345	297	249	4 551	10 534	773
73	468	175	1 136	330	494	403	2 275	7 312	774
2 176	1 047	795	1 280	327	390	293	4 280	11 692	775
167	4 265	2 609	1 576	1 545	81	-	2 198	10 212	776
23	423	121	3 907	3 230	770	538	2 342	10 633	777
31	1 593	691	621	184	546	52	3 096	8 606	778
65	530	413	1 755	1 161	123	-	2 230	7 491	779
124	460	158	1 636	998	369	248	5 779	11 033	780

glied einer Verwaltungsgemeinschaft.

noch: Tab. 3.30 Ausgaben 1) der kreisangehörigen Gemeinden
(ohne Große Kreisstädte und
- Beträge in

Lfd. Nr.	Kreisangehörige Gemeinde	Einwohner am 30.6. des Berichtsjahres	Allgemeine Verwaltung	Öffentliche Sicherheit und Ordnung	Schulen		Wissenschaft, Forschung, Kulturpflege	Soziale Sicherung
					insgesamt	darunter: Grund- und Mittelschulen		
781	*Hohenroth	3 539	367	115	1 078	1 061	54	1 514
782	Mettenheim	3 534	711	76	531	429	53	1 123
783	Biberbach, M.	3 527	786	114	388	310	58	954
784	Unterwössen	3 526	637	199	370	304	147	524
785	Gerolsbach	3 524	754	127	508	413	14	1 497
786	*Furth	3 510	219	255	334	317	28	1 392
787	Goldkronach, St.	3 500	751	180	321	254	48	792
788	Himmelkron	3 497	745	271	246	175	59	1 586
789	Grainau	3 496	1 119	145	569	519	10	455
790	Wackersberg	3 491	478	170	303	180	16	908
791	Halblech	3 488	877	56	302	238	70	977
792	Lauben	3 487	851	137	392	359	40	704
793	Steinwiesen, M.	3 476	727	134	710	693	31	842
794	Sachsen b.Ansbach	3 471	876	320	409	342	8	1 460
795	*Pürgen	3 462	230	54	352	251	63	945
796	Palling	3 456	659	86	324	197	230	623
797	Bodenmais, M.	3 446	1 414	103	415	396	19	557
798	Breitenbrunn, M.	3 442	793	137	478	191	91	749
799	Egenhofen	3 439	720	98	398	346	13	937
800	Burtenbach, M.	3 434	1 821	99	235	191	133	886
801	Thalmassing	3 433	645	46	406	358	19	2 886
802	Weichs	3 431	799	164	355	318	22	1 136
803	Rötz, St.	3 425	792	263	837	820	277	458
804	Ettringen	3 420	683	166	447	430	15	1 490
805	Floß, M.	3 419	1 259	160	673	487	164	637
806	Gundelsheim	3 418	578	104	159	131	68	2 047
807	Grafenheinfeld	3 410	6 739	246	329	280	628	2 272
808	Ludwigsstadt, St.	3 406	864	109	751	360	59	899
809	Luhe-Wildenau, M.	3 405	613	248	595	516	15	614
810	Randersacker, M.	3 403	803	189	367	349	72	1 241
811	Neuhaus a.Inn	3 390	935	100	306	274	15	461
812	Aschau a.Inn	3 383	926	329	508	393	66	1 226
813	Burgoberbach	3 381	735	274	1 105	1 089	26	835
814	Bad Steben, M.	3 381	1 156	388	290	273	20	810
815	Poppenricht	3 379	785	103	332	230	4	1 080
816	Polling	3 377	965	230	326	253	16	1 130
817	Laberweinting	3 372	633	99	316	213	140	446
818	Wasserlosen	3 364	592	473	346	308	39	906
819	Rudelzhausen	3 360	630	97	761	572	10	731
820	Offenberg	3 356	688	151	367	278	60	777
821	*Falkenstein, M.	3 354	232	272	454	270	76	543
822	Eisingen	3 351	712	177	340	314	123	1 113
823	Rohr i.NB, M.	3 350	804	341	384	247	49	748
824	*Redwitz a.d.Rodach	3 348	270	177	566	549	9	1 045
825	Hilgertshausen-Tandern	3 346	587	505	372	329	32	1 103
826	Eschlkam, M.	3 345	576	135	517	319	422	531
827	*Wallerstein, M.	3 338	325	85	369	305	44	2 012
828	Surberg	3 337	565	139	413	276	7	1 310
829	Jandelsbrunn	3 336	759	306	1 411	1 173	8	404
830	Fürstenstein	3 329	1 096	65	441	424	54	502
831	Hohenau	3 326	839	103	386	212	29	422
832	Glattbach	3 324	985	86	485	419	47	974
833	*Ostheim v.d.Rhön, St.	3 323	251	130	2 028	1 562	179	1 082
834	Schwangau	3 319	1 199	331	351	316	141	603
835	*Polling	3 315	260	92	596	517	25	605
836	Maroldsweisach, M.	3 308	998	181	292	275	139	831
837	Kammeltal	3 303	734	302	286	230	6	899
838	Kirchenlamitz, St.	3 302	989	168	633	574	167	718
839	*Altenstadt	3 298	241	61	323	307	37	708
840	Pettendorf	3 295	947	92	247	219	40	904

1) Ohne Steuerbeteiligung, innere Verrechnungen, Abschreibungen, Abwicklung der Vorjahre und ohne Zuführungen zwischen Verwaltungs- und Vermögenshaushalt.- *) Mit-

mit 3 000 und mehr Einwohnern nach Einzelplänen
ohne Verwaltungsgemeinschaften)
1000 EUR -

Gesundheit, Sport, Erholung	Bau- und Wohnungswesen, Verkehr		Öffentliche Einrichtungen, Wirtschaftsförderung		Wirtschaftl. Unternehmen, allg. Grund- u. Sondervermögen		Allgemeine Finanz- wirtschaft	Ausgaben insgesamt 1)	Lfd. Nr.
	insgesamt	darunter: Straßen,Wege, Brücken	insgesamt	darunter: Abwasser- beseitigung	insgesamt	darunter: Wasser- versorgung			
174	492	300	1 122	456	357	223	2 338	7 610	781
51	782	134	285	108	2 396	364	1 906	7 913	782
116	1 200	281	540	341	231	139	3 177	7 564	783
354	1 311	1 150	1 094	322	43	2	2 387	7 066	784
6	1 300	1 206	49	1	18	-	3 224	7 497	785
56	1 156	724	555	145	247	-	6 508	10 750	786
14	1 198	1 074	1 233	746	283	250	1 760	6 580	787
240	901	601	613	342	1 214	683	2 069	7 945	788
14	800	724	660	227	3 912	621	2 860	10 545	789
14	2 447	994	620	261	1 063	799	1 576	7 596	790
112	808	729	807	420	471	224	7 443	11 922	791
348	1 219	876	3 189	2 821	925	857	1 695	9 499	792
544	480	317	304	226	440	168	3 136	7 347	793
15	384	150	1 502	658	422	258	3 239	8 634	794
165	974	801	242	182	234	123	3 709	6 968	795
198	585	329	996	252	264	-	2 139	6 104	796
1 510	2 511	2 021	3 289	789	608	418	11 557	21 983	797
47	1 403	1 154	1 144	610	136	0	2 177	7 156	798
159	662	229	211	3	777	101	1 607	5 581	799
88	642	349	782	345	111	-	6 820	11 617	800
160	802	703	435	297	31	-	2 493	7 923	801
18	507	457	599	320	63	-	3 904	7 566	802
345	2 220	1 982	1 172	605	511	489	2 900	9 775	803
156	888	836	609	309	408	332	4 262	9 123	804
214	662	518	991	-	36	-	3 555	8 353	805
56	779	554	614	254	724	266	2 318	7 447	806
189	664	460	1 495	432	495	32	10 433	23 490	807
126	1 540	1 364	1 087	583	1 921	984	5 320	12 675	808
34	428	329	917	520	414	240	2 172	6 050	809
292	286	157	564	311	707	662	2 040	6 560	810
14	1 734	1 672	1 407	155	43	-	5 537	10 551	811
215	1 892	1 194	268	167	1 356	261	5 159	11 946	812
4	1 504	1 122	1 380	732	542	-	2 645	9 051	813
33	1 554	1 370	1 223	641	447	421	2 642	8 562	814
18	976	929	432	367	233	120	1 749	5 712	815
25	719	409	616	274	946	859	2 102	7 074	816
21	746	569	528	427	289	-	1 399	4 616	817
12	668	260	752	656	745	284	2 102	6 634	818
59	533	385	801	659	12	-	2 959	6 593	819
52	1 121	998	512	348	470	242	2 973	7 170	820
334	192	129	1 031	263	194	-	2 173	5 500	821
450	175	92	493	284	831	341	1 592	6 005	822
83	1 299	959	967	710	239	-	2 326	7 239	823
372	926	771	697	482	881	229	5 199	10 142	824
15	788	590	406	302	17	-	1 876	5 702	825
8	491	436	835	229	515	482	3 451	7 481	826
126	989	501	848	518	304	275	3 262	8 363	827
51	477	373	693	201	72	-	2 061	5 788	828
21	425	335	2 178	1 069	176	106	2 363	8 050	829
146	915	849	1 304	1 093	712	676	2 488	7 723	830
69	1 504	1 328	586	254	480	310	2 108	6 525	831
55	1 014	263	566	207	3 364	445	3 067	10 642	832
203	150	55	1 157	222	660	410	3 578	9 418	833
85	348	127	3 413	891	636	206	3 686	10 794	834
14	690	446	1 474	1 216	514	512	2 824	7 094	835
132	476	122	792	154	254	162	2 063	6 156	836
19	889	648	1 410	1 365	654	588	2 323	7 521	837
19	1 137	645	817	311	331	180	2 451	7 431	838
148	682	520	383	305	366	339	3 578	6 528	839
34	1 124	1 009	601	470	347	-	3 431	7 767	840

glied einer Verwaltungsgemeinschaft.

noch: Tab. 3.30 Ausgaben 1) der kreisangehörigen Gemeinden
(ohne Große Kreisstädte und
- Beträge in

Lfd. Nr.	Kreisangehörige Gemeinde	Einwohner am 30.6. des Berichtsjahres	Allgemeine Verwaltung	Öffentliche Sicherheit und Ordnung	Schulen		Wissenschaft, Forschung, Kulturpflege	Soziale Sicherung
					insgesamt	darunter: Grund- und Mittelschulen		
841	*Alteglöfshaus	3 291	221	145	1 472	1 456	50	563
842	*Obermichelbach	3 288	621	50	221	205	79	1 339
843	Kirchanschörling	3 288	900	154	454	379	89	1 003
844	Valley	3 283	661	158	590	460	21	1 631
845	*Hunderdorf	3 282	153	426	649	632	146	535
846	Baierbrunn	3 278	853	349	503	477	58	2 015
847	Oberau	3 278	748	273	594	569	179	827
848	*Mamming	3 277	152	308	577	561	16	779
849	Simmelsdorf	3 272	863	619	293	237	31	2 553
850	Tüßling, M.	3 272	616	1 590	607	428	10	556
851	*Kötz	3 266	238	82	271	235	77	771
852	Plößberg, M.	3 263	701	279	555	456	57	608
853	*Aiterhofen	3 262	185	199	256	208	26	1 812
854	*Marquartstein	3 252	306	103	193	129	134	498
855	Burgberg i.Allgäu	3 246	718	233	499	478	28	721
856	Ursberg	3 245	621	159	264	232	26	475
857	*Ohlstadt	3 244	301	72	380	335	19	508
858	*Legau, M.	3 242	252	106	292	276	380	1 151
859	*Kirchenthumbach, M.	3 241	299	78	295	205	51	590
860	Röttenbach	3 225	952	76	360	320	52	910
861	Konradsreuth	3 224	812	72	375	266	13	823
862	*Burgbernheim, St.	3 216	223	91	251	236	35	1 406
863	Irschenberg	3 212	780	374	674	507	39	1 864
864	*Schernfeld	3 211	329	294	476	353	81	1 033
865	*Seeshaupt	3 211	451	145	253	169	57	2 861
866	Marzling	3 210	889	126	370	319	11	1 828
867	Straßlach-Dingharting	3 209	1 102	169	339	206	86	1 667
868	Vogtareuth	3 200	778	176	432	357	13	956
869	Wielenbach	3 195	884	258	279	244	33	1 441
870	Schönwald, St.	3 185	1 166	125	352	324	45	790
871	Pfatter	3 185	896	76	389	344	41	2 016
872	Bärnau, St.	3 182	833	141	1 465	1 388	250	585
873	*Marktkeugast, M.	3 177	140	115	322	226	33	728
874	Buchbach, M.	3 172	652	443	624	601	32	590
875	Bischofsmais	3 171	732	72	143	9	60	314
876	*Fischen i.Allgäu	3 170	326	167	353	337	115	642
877	Weißensstadt, St.	3 168	954	88	516	453	122	671
878	Steinbach a.Wald	3 166	950	180	541	398	39	887
879	Künzing	3 165	826	318	348	327	236	408
880	Buxheim	3 162	665	1 126	389	256	44	918
881	*Straßkirchen	3 161	208	167	389	374	13	988
882	Ruderting	3 158	857	133	304	252	72	564
883	Merching	3 156	685	125	1 289	1 273	90	637
884	Gaißach	3 153	655	107	406	248	108	815
885	Hohenlinden	3 153	654	234	632	566	76	1 143
886	Eußenheim	3 151	830	748	417	240	72	1 351
887	Leinach	3 150	669	126	589	574	125	848
888	Weidhausen b.Coburg	3 150	836	351	468	412	18	1 418
889	Kirchdorf a.d.Amper	3 149	902	289	307	239	12	979
890	*Seukendorf	3 145	243	129	423	406	59	1 463
891	Stephansposching	3 144	698	72	263	178	9	808
892	*Stadtsteinach, St.	3 141	172	147	1 409	1 393	82	725
893	Parkstetten	3 140	832	97	825	805	12	712
894	Marktleuthen, St.	3 131	813	460	241	188	87	839
895	Neuburg a.d.Kammel, M.	3 131	672	144	232	182	54	608
896	Dietersburg	3 128	703	158	395	247	22	573
897	*Buckenhof	3 126	283	90	148	129	43	1 589
898	Mauerstetten	3 125	711	53	297	267	14	747
899	Lehrberg, M.	3 123	654	66	349	275	22	745
900	*Unterneukirchen	3 116	247	112	392	340	34	1 231

1) Ohne Steuerbeteiligung, innere Verrechnungen, Abschreibungen, Abwicklung der Vorjahre und ohne Zuführungen zwischen Verwaltungs- und Vermögenshaushalt.- *) Mit-

mit 3 000 und mehr Einwohnern nach Einzelplänen
ohne Verwaltungsgemeinschaften)
1000 EUR -

Gesundheit, Sport, Erholung	Bau- und Wohnungswesen, Verkehr		Öffentliche Einrichtungen, Wirtschaftsförderung		Wirtschaftl. Unternehmen, allg. Grund- u. Sondervermögen		Allgemeine Finanz- wirtschaft	Ausgaben insgesamt 1)	Lfd. Nr.
	insgesamt	darunter: Straßen,Wege, Brücken	insgesamt	darunter: Abwasser- beseitigung	insgesamt	darunter: Wasser- versorgung			
27	179	113	680	285	950	252	1 570	5 858	841
63	452	438	868	753	180	-	2 007	5 880	842
157	228	100	763	165	2 090	-	6 419	12 256	843
172	972	744	479	343	1 274	389	10 642	16 599	844
18	1 621	1 160	1 407	1 343	130	37	3 470	8 555	845
88	909	570	1 006	322	436	316	5 174	11 390	846
458	286	213	690	393	651	534	2 212	6 919	847
26	1 666	1 177	26	-	214	-	2 639	6 402	848
15	634	517	1 170	479	264	194	2 121	8 564	849
69	488	198	625	319	220	197	2 162	6 942	850
263	426	299	440	342	294	209	3 467	6 329	851
145	780	426	379	344	625	610	4 714	8 843	852
52	2 078	830	1 473	667	82	-	4 875	11 037	853
239	207	86	942	278	4 242	627	2 079	8 943	854
198	1 265	1 219	746	304	230	211	2 620	7 258	855
186	2 244	1 985	253	115	1 104	98	2 094	7 426	856
220	489	367	466	265	1 453	228	4 017	7 925	857
174	789	637	709	644	2 355	1 998	5 128	11 337	858
68	1 054	722	1 215	525	391	355	1 738	5 780	859
36	521	477	590	33	322	-	2 306	6 124	860
141	1 353	1 139	970	658	370	338	2 823	7 753	861
491	981	749	921	3	518	-	4 999	9 916	862
4	1 007	859	813	618	409	389	2 477	8 441	863
44	1 583	468	1 247	824	693	-	3 101	8 881	864
427	309	252	1 677	2	603	536	2 653	9 435	865
15	476	325	390	152	593	64	2 666	7 364	866
48	972	767	380	0	285	-	2 629	7 678	867
12	174	115	1 560	1 203	409	324	4 075	8 586	868
18	2 895	158	367	37	295	262	1 870	8 340	869
194	533	142	867	423	1 002	447	5 697	10 772	870
14	1 056	652	719	684	222	-	1 550	6 980	871
87	740	281	1 143	277	434	162	1 659	7 337	872
48	688	650	1 228	906	531	184	2 376	6 210	873
187	711	455	1 001	408	476	178	2 279	6 994	874
115	313	126	1 471	496	866	812	3 202	7 289	875
1 049	787	409	2 479	452	763	301	3 373	10 055	876
582	951	603	248	-	100	-	2 998	7 229	877
63	890	723	4 079	426	495	400	3 552	11 675	878
109	747	666	401	225	864	403	2 281	6 538	879
427	627	522	641	283	486	317	4 015	9 337	880
327	629	388	1 096	444	986	2	4 557	9 363	881
279	1 959	1 792	747	503	194	182	2 048	7 159	882
79	661	606	292	199	181	142	6 287	10 325	883
82	281	213	983	109	253	115	2 191	5 881	884
42	1 101	762	831	-	4 797	272	2 730	12 240	885
82	393	280	563	228	570	198	2 066	7 093	886
51	758	651	452	243	368	203	1 657	5 644	887
29	754	515	401	357	50	-	2 846	7 169	888
128	664	507	631	270	350	4	2 505	6 766	889
10	665	617	1 097	681	14	-	1 899	6 001	890
8	261	134	829	327	1 693	202	1 552	6 195	891
284	988	774	624	2	72	0	2 497	7 001	892
48	600	513	308	287	20	-	2 554	6 008	893
682	583	231	1 459	-	108	-	3 892	9 163	894
35	247	153	1 789	186	526	67	2 120	6 426	895
25	1 360	1 158	1 019	635	579	-	2 508	7 343	896
8	682	531	645	314	446	382	2 041	5 976	897
170	290	147	934	486	100	-	8 153	11 468	898
11	313	260	2 297	2 111	385	324	3 929	8 770	899
131	1 619	788	183	155	336	203	2 126	6 410	900

glied einer Verwaltungsgemeinschaft.

noch: Tab. 3.30 Ausgaben 1) der kreisangehörigen Gemeinden
(ohne Große Kreisstädte und
- Beträge in

Lfd. Nr.	Kreisangehörige Gemeinde	Einwohner am 30.6. des Berichtsjahres	Allgemeine Verwaltung	Öffentliche Sicherheit und Ordnung	Schulen		Wissenschaft, Forschung, Kulturpflege	Soziale Sicherung
					insgesamt	darunter: Grund- und Mittelschulen		
901	Steinach	3 113	647	173	534	446	118	760
902	Frasdorf	3 110	757	120	470	370	34	848
903	Babensham	3 107	607	291	482	467	9	630
904	*Margetshöchheim	3 100	974	205	211	195	24	750
905	Langensendelbach	3 100	600	163	574	559	14	1 087
906	Euerbach	3 097	614	116	283	241	118	967
907	Ried	3 089	645	229	1 565	1 470	15	1 476
908	Prichsenstadt, St.	3 088	661	189	408	353	69	938
909	Rinchnach	3 086	674	372	396	381	14	469
910	*Aurachtal	3 077	257	54	284	269	7	1 255
911	Geldersheim	3 077	707	56	231	217	62	910
912	Sand a.Main	3 074	1 060	114	510	342	53	841
913	Königsdorf	3 069	655	79	400	269	31	895
914	Waischenfeld, St.	3 068	712	330	891	822	118	456
915	*Wolframs-Eschenbach, St.	3 058	343	40	351	336	238	1 380
916	*Ziemetshausen, M.	3 055	230	160	326	309	52	979
917	Bayerisch Gmain	3 054	415	139	130	115	29	403
918	Münchsmünster	3 051	1 155	947	302	287	24	789
919	Bodolz	3 046	565	105	855	834	53	755
920	Flintsbach a.Inn	3 045	899	87	374	343	19	1 091
921	*Erkheim, M.	3 043	315	89	188	173	22	646
922	Kammerstein	3 031	801	221	252	170	74	1 645
923	Aystetten	3 021	975	75	423	409	29	1 091
924	Tussenhausen, M.	3 017	589	110	490	438	110	746
925	Unterpleichfeld	3 016	679	229	476	461	21	2 595
926	Jetzendorf	3 016	810	79	586	532	81	1 182
927	*Adelschlag	3 012	227	99	413	348	35	1 162
928	*Eitensheim	3 007	216	29	423	408	18	798
929	*Eibelstadt, St.	3 006	425	207	770	755	41	4 580
930	Insgesamt	6 555 215	1 380 039	483 277	1 097 022	889 379	331 985	2 231 889

1) Ohne Steuerbeteiligung, innere Verrechnungen, Abschreibungen, Abwicklung der Vorjahre und ohne Zuführungen zwischen Verwaltungs- und Vermögenshaushalt.- *) Mit-

mit 3 000 und mehr Einwohnern nach Einzelplänen
ohne Verwaltungsgemeinschaften)
1000 EUR -

Gesundheit, Sport, Erholung	Bau- und Wohnungswesen, Verkehr		Öffentliche Einrichtungen, Wirtschaftsförderung		Wirtschaftl. Unternehmen, allg. Grund- u. Sondervermögen		Allgemeine Finanz- wirtschaft	Ausgaben insgesamt 1)	Lfd. Nr.
	insgesamt	darunter: Straßen,Wege, Brücken	insgesamt	darunter: Abwasser- beseitigung	insgesamt	darunter: Wasser- versorgung			
518	1 296	1 195	1 355	757	25	26	4 539	9 965	901
46	371	237	546	187	24	-	1 405	4 620	902
17	663	534	1 673	826	713	590	2 235	7 319	903
431	960	378	640	363	321	232	1 698	6 213	904
24	352	297	985	519	474	355	1 957	6 229	905
125	629	319	734	0	114	-	1 858	5 559	906
32	1 098	704	1 022	946	1 094	72	1 335	8 510	907
93	359	82	807	487	1 159	380	4 924	9 608	908
56	759	430	451	240	465	440	1 969	5 625	909
51	495	231	865	502	408	338	1 994	5 671	910
12	136	43	481	0	215	-	2 458	5 268	911
480	711	623	722	439	303	275	4 851	9 647	912
41	907	726	361	240	2 342	880	1 712	7 421	913
240	780	672	740	466	133	13	2 368	6 768	914
120	675	444	1 277	809	2 977	-	2 023	9 425	915
33	723	571	837	684	339	194	3 774	7 455	916
54	240	113	723	206	250	-	1 561	3 944	917
29	848	604	3 359	1 861	102	-	6 246	13 802	918
15	412	190	661	506	294	252	1 424	5 139	919
88	444	360	521	475	614	480	1 699	5 835	920
34	2 798	1 682	1 737	441	2 396	566	3 141	11 366	921
15	667	525	1 026	660	294	-	2 286	7 283	922
123	477	384	321	212	298	235	5 209	9 021	923
210	346	128	667	201	817	152	9 994	14 079	924
193	212	142	1 442	647	506	427	2 425	8 777	925
63	438	366	476	310	261	201	2 557	6 531	926
34	819	483	891	306	109	-	1 621	5 410	927
96	1 287	1 193	676	175	934	474	6 073	10 550	928
268	436	245	572	413	682	333	2 916	10 899	929
542 525	1 806 258	1 066 964	1 722 626	709 760	1 300 974	326 681	6 028 293	16 924 889	930

glied einer Verwaltungsgemeinschaft.

Tab. 3.31 Ausgaben 1) der kreisangehörigen Gemeinden
(ohne Große Kreisstädte und
- Beträge in

Lfd. Nr.	Kreisangehörige Gemeinde	Einwohner am 30.6. des Berichtsjahres	Allgemeine Verwaltung	Öffentliche Sicherheit und Ordnung	Schulen		Wissenschaft, Forschung, Kulturpflege	Soziale Sicherung
					insgesamt	darunter: Grund- und Mittelschulen		
1	Friedberg, St.	29 583	220,36	67,14	161,40	145,36	208,43	337,48
2	Unterschleißheim	28 644	330,39	90,02	295,60	133,44	130,48	51,23
3	Königsbrunn, St.	27 861	214,30	44,37	96,74	85,82	60,56	338,12
4	Olching	27 478	160,84	65,77	98,65	81,67	33,67	325,02
5	Garmisch-Partenkirchen, M.	27 074	373,76	85,80	72,13	63,29	24,13	135,87
6	Lauf a.d.Pegnitz, St.	26 468	168,75	71,10	193,39	184,43	111,50	420,67
7	Pfaffenhofen/Ilm, St.	25 468	207,48	84,25	461,74	444,86	81,88	362,75
8	Zirndorf, St.	25 421	165,01	71,84	96,06	79,71	62,38	409,79
9	Roth, St.	25 233	177,47	76,41	266,55	252,03	67,83	314,20
10	Unterhaching	24 767	179,40	72,69	168,46	161,35	72,06	448,88
11	Geretsried, St.	24 674	338,86	46,95	32,20	20,44	49,63	310,11
12	Starnberg, St.	23 320	199,33	79,42	240,35	140,90	140,50	406,03
13	Waldkraiburg, St.	23 183	175,96	55,21	75,93	56,77	157,66	234,65
14	Herzogenaurach, St.	23 093	411,51	84,40	226,51	207,57	127,83	510,21
15	Vaterstetten	23 035	189,33	52,50	654,43	642,57	85,16	495,21
16	Weilheim i.OB, St.	22 320	201,28	59,97	93,33	81,20	152,77	422,78
17	Gersthofen, St.	22 232	285,91	71,65	520,24	507,61	70,14	564,41
18	Senden, St.	22 091	161,24	81,29	223,25	120,27	58,11	337,66
19	Neusäß, St.	21 941	162,17	75,90	174,98	168,55	44,23	389,35
20	Sonthofen, St.	21 534	173,91	70,22	278,28	78,64	72,02	288,09
21	Ottobrunn	21 470	168,63	97,16	330,15	185,68	88,10	379,86
22	Puchheim	21 355	315,03	63,50	382,23	375,33	86,04	482,15
23	Aichach, St.	21 062	171,12	54,37	153,75	132,56	63,75	290,84
24	Karlsfeld	21 004	235,27	61,19	157,13	144,04	36,44	648,56
25	Haar	20 962	271,54	85,67	133,83	108,91	75,12	574,00
26	Traunreut, St.	20 935	192,16	105,12	101,78	80,97	165,05	272,09
27	Gauting	20 522	249,09	66,37	221,94	101,96	44,02	361,00
28	Lichtenfels, St.	20 098	212,02	63,03	98,80	81,33	63,33	343,72
29	Gröbenzell	19 853	420,02	52,71	181,29	156,03	35,41	371,71
30	Mühlendorf a.Inn, St.	19 841	222,73	97,88	93,65	76,07	167,64	454,86
31	Neufahrn b.Freising	19 821	185,36	50,13	225,42	161,35	42,49	340,50
32	Sulzbach-Rosenberg, St.	19 457	165,70	85,64	156,17	131,47	77,90	122,82
33	Dingolfing, St.	19 386	337,59	59,96	140,97	125,57	171,91	270,44
34	Gilching	18 750	172,06	89,14	193,70	147,56	48,39	530,03
35	Bad Aibling, St.	18 749	168,75	87,46	104,50	82,74	38,77	296,47
36	Wolfratshausen, St.	18 663	189,27	61,69	74,10	65,82	142,76	313,75
37	Bad Tölz, St.	18 660	384,61	49,36	82,89	73,37	80,92	293,26
38	Burghausen, St.	18 568	175,53	130,32	266,59	243,48	196,50	474,25
39	Alzenau, St.	18 521	179,86	65,34	133,40	120,20	113,53	414,23
40	Marktobersdorf, St.	18 507	204,88	75,13	128,10	109,30	56,56	479,75
41	Kolbermoor, St.	18 404	136,36	54,57	81,42	71,44	65,82	389,22
42	Moosburg a.d.Isar, St.	18 336	158,50	75,56	98,37	74,45	40,53	359,93
43	Taufkirchen	17 993	206,45	88,72	139,02	125,66	49,40	470,11
44	Oberasbach, St.	17 550	729,40	36,75	18,57	8,19	52,84	426,91
45	Illertissen, St.	17 180	153,05	60,65	224,87	152,26	28,95	353,26
46	Garching b.München, St.	17 174	263,56	117,95	106,37	92,68	106,44	663,60
47	Bobingen, St.	17 141	141,62	42,30	99,60	66,80	33,02	333,74
48	Schrobenhausen, St.	16 968	192,22	79,68	151,45	133,23	91,36	295,77
49	Ismaning	16 967	270,29	87,46	1 237,31	281,03	186,10	1 127,47
50	Kronach, St.	16 903	268,16	16,34	72,18	49,24	72,23	224,79
51	Cham, St.	16 838	151,88	76,58	178,99	157,60	58,22	203,71
52	Freilassing, St.	16 668	177,14	79,08	71,40	61,71	63,78	255,10
53	Kelheim, St.	16 639	160,94	99,59	264,24	243,82	56,83	315,40
54	Gunzenhausen, St.	16 562	227,34	64,17	214,70	199,52	81,37	306,36
55	Penzberg, St.	16 515	198,83	77,65	78,01	63,33	148,09	563,33
56	Bruckmühl, M.	16 432	161,08	34,05	185,64	158,04	31,61	281,18
57	Holzkirchen, M.	16 412	199,80	55,65	120,03	105,37	29,85	473,50
58	Vilshofen, St.	16 334	158,86	64,79	131,47	108,40	33,01	277,18
59	Großostheim, M.	16 326	151,96	66,12	138,31	123,78	39,10	674,73
60	Regenstauf, M.	16 076	204,23	55,74	153,02	100,06	25,21	435,64

1) Ohne Steuerbeteiligung, innere Verrechnungen, Abschreibungen, Abwicklung der Vorjahre und ohne Zuführungen zwischen Verwaltungs- und Vermögenshaushalt.- *) Mit-

mit 3 000 und mehr Einwohnern nach Einzelplänen
ohne Verwaltungsgemeinschaften)
EUR je Einwohner

Gesundheit, Sport, Erholung	Bau- und Wohnungswesen, Verkehr		Öffentliche Einrichtungen, Wirtschaftsförderung		Wirtschaftl. Unternehmen, allg. Grund- u. Sondervermögen		Allgemeine Finanz- wirtschaft	Ausgaben insgesamt 1)	Lfd. Nr.
	insgesamt	darunter: Straßen,Wege, Brücken	insgesamt	darunter: Abwasser- beseitigung	insgesamt	darunter: Wasser- versorgung			
37,56	279,25	111,30	104,54	-	146,27	-	693,24	2 255,65	1
73,21	253,71	142,04	124,47	-	329,88	-	1 114,28	2 793,28	2
75,90	49,87	32,93	19,02	-	140,11	-	501,85	1 540,84	3
38,12	99,03	38,61	117,74	0,13	55,60	-	692,42	1 686,85	4
31,33	196,15	58,41	273,48	4,62	2 450,69	-	837,85	4 481,17	5
38,83	247,68	102,38	244,66	25,50	81,04	-	659,81	2 237,44	6
249,18	488,58	175,46	68,29	0,32	31,70	-	740,44	2 776,30	7
169,01	161,61	72,24	226,01	150,56	10,36	-	717,49	2 089,57	8
44,22	255,51	139,30	365,75	205,65	112,12	-	588,97	2 269,03	9
230,92	109,71	24,58	247,51	0,14	150,65	-	1 088,57	2 768,86	10
60,61	121,06	79,74	33,01	-	20,67	-	639,60	1 652,70	11
596,74	424,02	289,52	312,26	6,50	46,02	-	827,27	3 271,95	12
42,57	167,67	91,51	26,13	0,30	34,05	-	620,01	1 589,84	13
23,65	366,54	237,20	34,97	0,00	257,51	-	761,80	2 804,94	14
51,36	233,42	84,63	191,09	-	191,20	-	650,71	2 794,40	15
64,33	202,76	73,85	64,93	1,69	175,28	-	591,91	2 029,33	16
29,28	208,40	101,56	508,54	103,55	350,93	58,47	635,23	3 244,73	17
100,11	191,86	80,36	177,54	-	22,96	-	788,89	2 142,92	18
64,68	159,13	58,80	165,48	63,97	69,50	18,81	866,48	2 171,91	19
58,68	199,13	73,59	265,36	1,43	66,14	-	634,14	2 105,99	20
132,03	187,17	55,72	194,04	0,33	24,80	-	908,75	2 510,69	21
103,52	644,21	54,69	17,67	-	7,80	-	605,29	2 707,43	22
41,10	154,60	67,68	245,71	112,63	105,01	79,73	773,62	2 053,90	23
112,55	176,15	83,42	61,07	0,00	10,41	0,00	491,35	1 990,14	24
116,16	99,98	22,52	261,23	-	146,25	-	1 136,95	2 900,74	25
18,78	194,84	118,12	172,30	0,15	77,66	-	972,93	2 272,69	26
61,57	180,51	97,09	168,61	-	300,31	-	575,10	2 228,51	27
90,88	471,47	131,46	304,66	188,37	36,25	1,40	613,71	2 297,87	28
40,39	123,00	54,06	15,49	-	3,54	-	608,11	1 851,67	29
23,11	253,26	105,92	325,58	115,02	61,74	-	680,28	2 380,74	30
52,12	196,17	113,75	54,44	-	157,38	-	539,74	1 843,75	31
121,66	159,81	62,41	352,87	203,84	26,62	-	827,77	2 096,98	32
577,71	932,93	419,78	347,19	152,39	1 708,50	-	3 232,28	7 779,48	33
48,14	177,46	118,56	115,20	-	211,49	-	1 127,63	2 713,24	34
68,68	291,87	145,99	448,27	106,27	34,18	-	672,61	2 211,57	35
63,45	149,40	52,94	99,41	0,55	70,78	-	976,89	2 141,52	36
157,86	231,44	102,44	552,72	119,64	217,65	-	648,45	2 699,16	37
208,76	282,94	108,79	556,25	4,18	204,53	-	2 432,77	4 928,43	38
63,66	301,74	178,46	134,26	1,21	242,82	-	879,02	2 527,86	39
124,62	424,42	263,54	119,85	-	95,27	-	805,61	2 514,19	40
46,18	179,86	124,97	217,51	69,17	358,58	-	711,16	2 240,69	41
75,76	218,69	126,73	355,72	277,59	42,06	-	962,50	2 387,60	42
71,75	348,14	106,76	202,47	2,44	31,74	-	516,07	2 123,88	43
18,10	177,52	125,90	157,26	135,70	98,49	98,49	410,78	2 126,63	44
125,85	271,83	175,27	494,73	166,94	73,13	-	597,69	2 384,00	45
144,20	188,04	62,10	336,12	-	269,35	-	1 415,15	3 610,78	46
115,29	156,61	83,96	129,47	0,07	145,55	-	602,43	1 799,64	47
75,82	265,38	194,69	147,58	0,58	9,01	-	848,24	2 156,50	48
307,40	425,27	309,53	242,05	-	394,75	-	1 864,78	6 142,87	49
98,44	63,40	35,95	69,98	1,40	0,95	-	1 603,04	2 489,51	50
86,55	327,61	156,12	1 012,92	231,85	136,18	0,08	596,81	2 829,46	51
432,22	98,93	26,43	257,72	89,89	13,34	-	593,83	2 042,55	52
39,56	205,15	52,28	275,99	52,48	94,88	-	919,25	2 431,84	53
114,58	198,78	93,01	499,96	224,89	271,42	-	516,66	2 495,35	54
204,81	165,27	70,29	423,92	251,75	565,55	-	1 929,80	4 355,26	55
17,00	586,82	357,46	165,93	118,72	473,91	68,99	1 728,21	3 665,43	56
25,00	197,55	96,50	209,83	-	211,42	-	907,63	2 430,26	57
133,09	232,58	144,48	136,98	0,93	71,27	-	1 331,93	2 571,17	58
138,26	233,58	93,50	342,92	206,48	205,97	113,86	493,13	2 484,08	59
11,27	160,99	86,65	217,31	0,03	85,88	22,11	391,11	1 740,40	60

glied einer Verwaltungsgemeinschaft.

noch: Tab. 3.31 Ausgaben 1) der kreisangehörigen Gemeinden
(ohne Große Kreisstädte und
- Beträge in

Lfd. Nr.	Kreisangehörige Gemeinde	Einwohner am 30.6. des Berichtsjahres	Allgemeine Verwaltung	Öffentliche Sicherheit und Ordnung	Schulen		Wissenschaft, Forschung, Kulturpflege	Soziale Sicherung
					insgesamt	darunter: Grund- und Mittelschulen		
61	Bad Wörishofen, St.	15 818	382,41	61,06	100,94	46,89	39,04	172,33
62	Wendelstein, M.	15 758	218,30	125,19	149,07	131,52	64,95	546,05
63	Pocking, St.	15 711	131,68	51,02	134,90	121,80	10,56	278,92
64	Poing	15 547	164,50	98,08	803,17	786,92	45,58	540,97
65	Füssen, St.	15 506	248,49	101,31	86,69	71,23	71,72	303,28
66	Bad Neustadt/Saale, St.	15 399	206,55	78,34	263,41	205,74	77,64	427,63
67	Altdorf b.Nürnberg, St.	15 240	183,02	65,68	126,67	101,50	207,59	320,66
68	Lohr a.Main, St.	15 152	233,92	87,46	132,54	107,80	156,79	315,49
69	Karlstadt, St.	15 001	163,68	89,68	146,58	119,79	178,46	320,70
70	Mainburg, St.	14 959	165,36	95,10	225,83	207,33	68,30	281,05
71	Stadtbergen, St.	14 928	314,25	83,81	91,41	73,49	26,27	269,08
72	Mindelheim, St.	14 869	222,25	187,80	169,54	124,08	131,64	257,23
73	Dorfen, St.	14 557	140,81	33,01	73,53	21,02	26,64	89,76
74	*Mering, M.	14 386	47,27	17,96	59,77	50,45	16,12	368,06
75	Eckental, M.	14 327	212,07	72,14	149,54	139,75	29,90	358,67
76	Immenstadt/Allgäu, St.	14 219	237,64	81,53	300,22	141,18	56,45	248,59
77	Schwabmünchen, St.	14 010	173,70	46,52	102,69	91,47	43,23	237,10
78	Maisach	13 943	222,79	63,68	197,72	184,93	87,79	412,72
79	Neustadt a.d.Donau, St.	13 900	142,28	110,35	144,02	104,31	70,79	238,03
80	Stein, St.	13 868	196,32	105,28	131,26	120,53	126,67	437,88
81	Gräfelfing	13 789	252,35	121,25	588,69	427,38	83,15	559,70
82	Eching	13 789	175,66	118,11	99,75	81,36	93,38	439,03
83	Abensberg, St.	13 767	147,46	118,70	178,57	168,68	60,15	312,61
84	Feucht, M.	13 763	177,57	109,15	166,58	154,44	25,40	521,62
85	Neubiberg	13 734	202,48	192,03	168,11	84,51	92,91	500,09
86	Neutraubling, St.	13 706	200,76	52,44	308,17	295,85	174,57	436,93
87	Eggenfelden, St.	13 602	211,60	30,05	173,79	39,65	76,60	249,30
88	Grafing b.München, St.	13 557	156,08	73,47	124,20	107,88	65,18	265,17
89	Oberhaching	13 494	301,40	54,84	430,29	405,49	120,40	551,97
90	Haßfurt, St.	13 480	392,07	116,16	170,28	154,05	56,45	402,37
91	Markt Schwaben, M.	13 470	205,60	83,59	164,91	156,83	25,04	417,92
92	Weißenhorn, St.	13 453	207,25	45,33	492,24	97,11	67,13	301,74
93	Landau a.d.Isar, St.	13 397	157,52	81,14	218,39	199,70	63,12	190,75
94	Vöhringen, St.	13 387	167,30	119,92	257,88	248,79	81,59	370,31
95	Hilpoltstein, St.	13 372	131,10	78,21	102,44	83,27	40,08	290,45
96	Höchstadt/Aisch, St.	13 359	152,42	54,97	366,16	344,34	117,36	358,47
97	Lappersdorf, M.	13 332	146,11	107,93	218,97	204,86	81,77	424,46
98	Pegnitz, St.	13 279	194,13	61,38	81,70	62,58	31,29	257,85
99	Burglengenfeld, St.	13 224	150,27	63,18	131,61	88,28	50,79	328,32
100	Hösbach, M.	13 175	156,46	163,10	167,41	144,64	7,01	323,44
101	Rödental, St.	13 120	243,93	100,56	125,85	106,09	12,97	371,26
102	Krumbach(Schwaben), St.	13 026	180,22	62,42	180,16	64,65	41,04	401,36
103	Plattling, St.	13 000	169,03	52,18	109,92	101,17	68,15	210,87
104	Neustadt a.d.Aisch, St.	12 928	189,62	79,35	124,92	114,83	61,99	303,47
105	Treuchtlingen, St.	12 898	175,76	63,70	188,79	44,37	42,07	279,91
106	Kirchheim b.München	12 891	283,00	141,55	276,64	241,22	53,41	620,09
107	Altötting, St.	12 864	194,25	56,25	235,42	202,21	34,65	208,54
108	*Buchloe, St.	12 842	52,56	30,85	103,11	91,01	122,35	424,81
109	Wasserburg a.Inn, St.	12 771	227,47	66,97	153,31	133,94	91,77	301,41
110	Peißenberg, M.	12 549	165,83	34,09	88,57	74,33	28,76	268,45
111	Pfarrkirchen, St.	12 470	354,63	67,40	158,65	124,32	108,91	305,70
112	Hersbruck, St.	12 450	218,03	39,99	89,44	81,78	61,87	421,49
113	Bad Windsheim, St.	12 376	211,60	68,89	80,31	69,38	37,47	263,10
114	Ergolding, M.	12 359	273,09	52,11	136,59	92,94	67,66	770,16
115	Bad Abbach, M.	12 318	155,47	43,62	143,54	116,72	15,51	379,96
116	Feuchtwangen, St.	12 311	191,72	76,92	214,05	91,61	225,30	326,03
117	Manching, M.	12 297	222,76	72,41	124,54	85,09	46,29	295,18
118	Schongau, St.	12 245	179,42	53,55	443,41	437,98	46,55	474,40
119	Hirschaid, M.	12 226	162,85	54,70	121,95	95,35	34,97	405,55
120	Ebersberg, St.	12 159	206,11	66,70	222,88	200,48	118,14	320,60

1) Ohne Steuerbeteiligung, innere Verrechnungen, Abschreibungen, Abwicklung der Vorjahre und ohne Zuführungen zwischen Verwaltungs- und Vermögenshaushalt.- *) Mit-

mit 3 000 und mehr Einwohnern nach Einzelplänen
ohne Verwaltungsgemeinschaften)
EUR je Einwohner -

Gesundheit, Sport, Erholung	Bau- und Wohnungswesen, Verkehr		Öffentliche Einrichtungen, Wirtschaftsförderung		Wirtschaftl. Unternehmen, allg. Grund- u. Sondervermögen		Allgemeine Finanz- wirtschaft	Ausgaben insgesamt 1)	Lfd. Nr.
	insgesamt	darunter: Straßen,Wege, Brücken	insgesamt	darunter: Abwasser- beseitigung	insgesamt	darunter: Wasser- versorgung			
36,07	78,27	70,78	418,93	401,09	345,73	-	549,60	2 184,39	61
79,88	170,00	85,39	209,18	127,53	32,38	-	560,28	2 155,27	62
56,96	735,18	472,26	113,58	74,90	25,30	-	426,88	1 965,00	63
54,95	169,38	68,16	272,35	3,79	73,51	-	1 473,78	3 696,28	64
179,19	245,71	122,86	92,35	7,03	59,24	0,57	634,81	2 022,81	65
33,69	423,14	268,17	770,51	176,43	93,75	-	776,82	3 151,46	66
22,08	436,54	50,32	387,44	251,07	92,04	-	534,77	2 376,49	67
63,82	214,61	96,46	340,04	4,91	130,54	-	632,67	2 307,88	68
221,90	244,97	146,17	229,07	4,16	100,59	-	531,43	2 227,05	69
67,69	152,76	63,55	204,08	163,75	105,11	-	593,19	1 958,47	70
61,74	94,93	49,71	56,86	44,39	35,56	-	559,96	1 593,88	71
171,42	260,37	179,87	266,57	122,32	100,39	-	672,05	2 439,27	72
8,32	154,87	27,14	27,44	21,24	24,65	-	506,68	1 085,72	73
48,15	157,89	101,61	213,77	87,58	230,65	150,76	1 018,52	2 178,16	74
26,80	273,70	138,30	285,43	157,91	39,93	34,42	876,34	2 324,52	75
73,48	505,62	359,73	325,18	-	93,85	-	749,30	2 671,85	76
101,52	155,93	63,42	218,86	74,48	191,96	79,92	519,30	1 790,83	77
32,31	253,45	126,28	203,29	0,03	150,25	77,99	811,58	2 435,58	78
58,96	375,44	246,06	344,71	67,90	118,28	-	731,95	2 334,81	79
102,86	184,95	91,91	218,27	102,38	194,40	-	696,26	2 394,14	80
85,97	581,85	169,25	167,48	0,18	202,12	-	2 576,78	5 219,33	81
51,59	192,36	79,56	162,38	-	74,49	-	1 186,31	2 593,06	82
44,09	110,89	40,99	150,81	0,05	65,50	-	760,58	1 949,36	83
81,72	208,53	113,60	304,09	124,75	74,43	-	561,79	2 230,90	84
180,66	231,67	106,17	165,28	-	52,57	-	935,88	2 721,66	85
197,83	367,14	197,38	168,33	76,21	334,30	101,90	605,06	2 845,54	86
48,18	152,33	62,31	292,00	126,63	79,22	2,26	906,95	2 220,03	87
99,35	327,90	197,15	237,77	-	138,94	-	526,56	2 014,61	88
32,84	397,72	201,06	91,62	1,67	642,13	119,86	1 156,17	3 779,38	89
19,60	180,72	108,78	254,91	192,83	365,91	-	573,09	2 531,55	90
88,94	195,71	111,77	296,61	155,45	90,09	72,11	658,97	2 227,38	91
57,43	348,55	102,58	336,46	120,50	105,87	-	612,18	2 574,18	92
140,83	502,81	305,70	169,24	0,55	251,18	-	475,82	2 250,81	93
60,88	321,00	140,55	371,75	126,62	112,21	80,15	676,00	2 538,84	94
131,25	149,36	108,47	351,48	215,91	160,56	100,10	649,13	2 084,07	95
251,76	352,45	121,34	362,43	223,87	233,07	141,76	1 443,84	3 692,93	96
44,34	219,06	165,85	70,36	51,62	177,80	-	619,46	2 110,24	97
227,82	171,12	87,59	145,31	0,95	40,34	-	550,52	1 761,46	98
11,47	124,50	73,48	50,55	-	298,43	-	547,75	1 756,88	99
139,94	300,84	220,35	292,64	111,97	199,72	134,16	426,51	2 177,07	100
139,09	153,51	74,89	178,08	0,50	51,22	-	527,45	1 903,91	101
40,99	387,54	300,00	244,11	25,50	167,88	6,17	542,04	2 247,74	102
68,87	782,18	335,78	349,57	0,61	28,83	-	396,61	2 236,20	103
39,15	464,98	300,43	90,85	0,92	42,13	-	1 785,14	3 181,60	104
353,99	457,04	328,97	392,09	183,22	67,85	-	503,43	2 524,63	105
106,69	205,04	55,68	180,70	-	40,49	-	820,59	2 728,20	106
60,30	209,28	69,32	375,30	131,20	159,21	95,14	779,56	2 312,76	107
39,56	221,99	144,61	373,87	211,96	186,15	90,59	1 252,42	2 807,69	108
128,94	239,27	63,30	425,15	196,04	84,14	-	664,16	2 382,60	109
69,73	121,12	51,16	171,02	-	34,60	-	655,46	1 637,62	110
69,76	442,25	271,82	30,56	1,01	25,94	-	583,62	2 147,42	111
23,94	160,81	44,79	353,41	178,44	72,79	-	734,94	2 176,72	112
39,30	270,61	139,61	399,01	205,74	220,39	-	738,27	2 328,96	113
124,70	897,07	456,93	423,35	241,94	155,41	-	1 534,62	4 434,76	114
34,03	263,24	198,14	143,24	125,39	86,34	-	727,94	1 992,88	115
66,93	196,69	86,25	302,84	147,25	58,47	-	680,10	2 339,05	116
29,18	232,45	158,04	225,69	111,92	169,50	71,37	693,45	2 111,45	117
228,56	216,89	76,10	156,86	0,87	95,04	-	732,90	2 627,58	118
142,23	104,86	73,02	181,72	97,82	234,21	142,08	518,42	1 961,46	119
103,42	395,90	175,46	265,93	148,91	202,79	134,67	782,83	2 685,31	120

glied einer Verwaltungsgemeinschaft.

noch: Tab. 3.31 Ausgaben 1) der kreisangehörigen Gemeinden
(ohne Große Kreisstädte und
- Beträge in

Lfd. Nr.	Kreisangehörige Gemeinde	Einwohner am 30.6. des Berichtsjahres	Allgemeine Verwaltung	Öffentliche Sicherheit und Ordnung	Schulen		Wissenschaft, Forschung, Kulturpflege	Soziale Sicherung
					insgesamt	darunter: Grund- und Mittelschulen		
121	Röthenbach/Pegnitz, St.	12 081	177,07	84,10	209,00	203,22	54,89	344,88
122	Gaimersheim, M.	12 067	203,57	16,48	181,93	169,59	36,26	693,21
123	Murnau a.Staffelsee, M.	11 956	429,84	81,34	117,09	103,51	172,49	299,10
124	Essenbach, M.	11 944	525,38	67,84	109,65	87,17	115,34	382,46
125	Eichenau	11 894	152,55	69,23	165,89	160,48	35,95	296,12
126	Roding, St.	11 809	241,39	65,07	268,52	199,10	28,12	188,41
127	Vilsbiburg, St.	11 711	168,10	54,33	585,81	567,60	92,36	421,34
128	Oberschleißheim	11 689	147,34	59,11	127,19	111,64	38,88	422,64
129	Osterhofen, St.	11 683	136,78	75,29	99,45	83,35	23,55	214,72
130	Hauzenberg, St.	11 601	163,21	66,87	126,41	103,98	24,92	168,87
131	Lindenberg/Allgäu, St.	11 583	169,50	112,84	84,44	77,78	92,95	260,20
132	Meitingen, M.	11 524	210,30	53,41	77,14	67,22	27,41	361,26
133	Mömbris, M.	11 510	149,81	77,11	261,73	219,46	7,21	231,04
134	Miesbach, St.	11 482	185,23	107,55	134,10	128,74	59,05	251,42
135	Raubling	11 479	235,65	44,23	105,39	72,56	13,23	278,01
136	Kissing	11 462	166,25	53,17	151,68	131,49	21,46	346,63
137	Wolnzach, M.	11 447	213,14	33,14	42,30	4,53	35,88	267,18
138	Burgthann	11 402	142,13	34,30	88,33	64,43	25,81	405,47
139	Ochsenfurt, St.	11 326	195,81	55,16	142,01	125,17	81,11	290,19
140	Peiting, M.	11 313	163,85	44,18	89,99	75,35	23,73	269,42
141	Maxhütte-Haidhof, St.	11 265	184,09	61,16	115,27	97,22	26,38	292,08
142	Unterföhring	11 214	638,01	154,50	909,47	609,41	812,28	1 273,66
143	Altdorf	11 213	179,89	71,39	80,09	67,84	79,46	285,65
144	*Geisenfeld, St.	11 198	45,28	45,02	101,75	74,17	32,29	561,52
145	Trostberg, St.	11 194	186,61	124,10	180,40	150,84	76,30	263,52
146	Marktheidenfeld, St.	11 170	225,65	130,46	95,62	89,37	209,42	462,92
147	Grünwald	11 154	491,28	106,67	881,91	218,93	276,00	1 571,89
148	Hammelburg, St.	11 072	229,24	76,94	139,04	95,00	105,99	313,00
149	Cadolzburg, M.	11 008	175,88	84,15	143,18	136,30	69,27	411,23
150	Lauingen (Donau), St.	10 915	233,75	44,13	82,74	68,75	33,80	322,74
151	Regen, St.	10 896	205,28	60,52	128,87	111,78	17,08	246,39
152	Hallbergmoos	10 873	699,52	102,74	125,58	114,43	30,10	662,07
153	Höhenkirchen-Sieg.	10 845	137,40	59,06	138,78	99,22	24,64	556,38
154	Planegg	10 831	281,51	153,62	265,63	205,06	136,67	595,00
155	Feldkirchen-Westerham	10 761	159,58	99,32	306,16	296,38	94,16	314,39
156	Prien a.Chiemsee, M.	10 747	228,93	75,26	85,60	74,03	32,85	222,38
157	Herrsching a.Ammersee	10 594	377,31	139,30	147,95	101,03	33,22	404,17
158	Langenzenn, St.	10 572	266,22	69,45	459,85	430,67	36,44	445,65
159	Kirchseeon, M.	10 504	240,47	91,63	426,20	411,15	42,68	477,92
160	Dießen a.Ammersee, M.	10 500	136,98	61,17	152,83	138,52	31,42	158,64
161	Waldkirchen, St.	10 476	154,51	86,05	488,79	447,95	17,16	187,44
162	Kaufering	10 427	128,52	67,46	232,89	218,70	81,29	291,59
163	Stephanskirchen	10 419	202,39	34,64	145,95	117,27	16,49	325,12
164	Burgkirchen a.d.Alz	10 413	207,31	109,03	188,30	168,03	52,80	202,82
165	Bad Staffelstein, St.	10 391	178,40	68,58	80,63	58,17	39,62	247,21
166	Diedorf, M.	10 323	146,57	50,49	136,00	115,14	14,69	379,96
167	Münchberg, St.	10 273	201,16	95,22	107,52	79,45	40,85	294,00
168	Markt Indersdorf, M.	10 199	143,98	58,14	114,81	109,50	19,29	376,26
169	Werneck, M.	10 197	302,41	56,90	127,82	122,86	29,97	216,27
170	Gemünden a.Main, St.	10 191	154,47	54,48	179,05	153,57	40,79	270,06
171	Erlenbach a.Main, St.	10 150	164,85	49,57	402,98	391,84	138,74	340,22
172	Altusried, M.	10 054	124,86	49,63	173,40	140,14	15,87	263,43
173	Taufkirchen (Vils)	10 044	321,11	68,68	189,54	181,18	61,25	433,14
174	Goldbach, M.	9 982	193,25	130,26	107,80	55,54	28,16	382,99
175	Bogen, St.	9 975	157,76	59,65	99,87	62,81	32,60	376,70
176	Lenggries	9 972	148,67	111,41	116,41	88,48	16,56	244,43
177	Tutzing	9 918	209,65	70,33	233,45	133,07	56,62	360,09
178	Simbach a.Inn, St.	9 774	189,95	82,71	119,97	101,12	43,49	214,94
179	Kümmersbruck	9 758	204,11	65,53	109,76	79,06	13,36	230,92
180	Ainring	9 737	128,42	44,72	144,09	127,07	8,42	191,58

1) Ohne Steuerbeteiligung, innere Verrechnungen, Abschreibungen, Abwicklung der Vorjahre und ohne Zuführungen zwischen Verwaltungs- und Vermögenshaushalt.- *) Mit-

mit 3 000 und mehr Einwohnern nach Einzelplänen
ohne Verwaltungsgemeinschaften)
EUR je Einwohner -

Gesundheit, Sport, Erholung	Bau- und Wohnungswesen, Verkehr		Öffentliche Einrichtungen, Wirtschaftsförderung		Wirtschaftl. Unternehmen, allg. Grund- u. Sondervermögen		Allgemeine Finanz- wirtschaft	Ausgaben insgesamt 1)	Lfd. Nr.
	insgesamt	darunter: Straßen,Wege, Brücken	insgesamt	darunter: Abwasser- beseitigung	insgesamt	darunter: Wasser- versorgung			
94,24	284,13	47,07	282,81	86,61	29,75	-	799,82	2 360,70	121
210,12	200,69	103,93	63,73	-	470,33	87,24	852,22	2 928,53	122
11,43	239,44	142,18	191,70	2,72	286,63	0,08	579,06	2 408,12	123
38,07	695,46	84,39	52,59	45,09	47,42	-	587,18	2 621,39	124
54,08	159,13	68,41	158,87	-	7,33	-	674,29	1 773,44	125
66,07	313,93	166,60	146,42	2,23	149,35	-	667,90	2 135,17	126
61,91	265,03	176,70	362,53	215,62	151,70	0,15	745,58	2 908,67	127
187,03	390,01	321,30	406,60	163,12	29,38	-	528,99	2 337,16	128
79,29	325,62	263,82	384,71	0,10	31,47	-	486,77	1 857,64	129
54,58	274,71	199,52	567,91	261,96	266,09	93,59	454,49	2 168,06	130
73,82	247,05	151,19	192,89	0,72	14,80	-	898,17	2 146,65	131
85,04	247,93	151,22	263,35	76,23	181,51	-	1 257,91	2 765,25	132
67,30	267,59	165,95	303,72	151,20	64,41	6,67	598,21	2 028,14	133
35,53	221,72	107,03	288,96	106,88	341,50	77,51	1 201,40	2 826,47	134
75,57	138,26	112,19	136,23	95,71	66,30	-	844,45	1 937,33	135
65,90	86,20	47,33	265,18	86,41	65,52	62,63	788,43	2 010,42	136
70,03	103,65	52,27	285,06	143,46	45,28	37,15	920,31	2 015,98	137
33,86	493,89	153,52	14,44	-	98,04	84,58	534,91	1 871,18	138
13,78	176,77	68,06	252,53	0,99	61,26	-	569,03	1 837,64	139
103,61	130,08	46,85	287,13	135,36	199,05	97,64	819,00	2 130,05	140
49,46	123,07	42,92	187,96	102,83	92,87	72,96	624,33	1 756,67	141
876,62	500,76	367,03	595,16	124,06	1 720,12	-	13 956,19	21 436,76	142
302,60	226,68	169,12	206,58	167,69	90,46	-	732,00	2 254,80	143
23,96	288,66	198,18	384,64	82,79	116,23	-	948,00	2 547,36	144
100,05	199,73	96,53	331,02	125,50	81,83	-	764,87	2 308,43	145
238,52	222,54	124,50	391,37	222,34	201,37	-	2 410,60	4 588,46	146
417,04	445,45	260,63	398,84	139,60	3 324,32	171,37	7 711,60	15 625,00	147
53,75	214,01	130,94	346,71	180,79	392,67	-	1 015,87	2 887,21	148
41,34	259,38	165,75	32,98	-	2,66	-	732,91	1 952,99	149
60,64	398,53	190,81	166,89	-	37,25	-	559,57	1 940,05	150
10,98	243,06	72,52	312,35	153,00	142,53	-	813,61	2 180,68	151
156,15	357,47	270,39	151,99	74,03	30,71	-	1 566,22	3 882,54	152
49,13	128,52	52,57	48,54	-	135,62	97,83	695,08	1 973,15	153
130,50	246,45	140,32	415,00	-	233,79	-	1 464,66	3 922,84	154
33,67	326,79	195,37	149,54	111,62	330,01	100,02	737,20	2 550,82	155
39,13	304,77	146,45	188,57	156,84	671,55	86,67	506,09	2 355,14	156
42,68	79,24	41,82	30,20	-	11,21	-	671,97	1 937,25	157
86,33	228,23	119,27	373,60	153,32	73,15	-	902,39	2 941,32	158
80,37	121,55	65,02	66,28	0,80	24,18	-	710,59	2 281,87	159
60,77	360,09	276,44	118,71	2,73	241,13	188,62	719,26	2 041,01	160
38,54	480,58	404,48	161,81	0,17	15,42	-	605,22	2 235,52	161
123,39	244,12	163,73	96,75	-	29,55	-	617,27	1 912,83	162
15,13	142,58	55,43	243,70	130,10	183,92	105,63	580,30	1 890,21	163
106,34	329,50	206,31	447,33	102,81	429,99	185,57	1 061,04	3 134,47	164
96,48	322,01	154,22	482,48	155,60	190,58	113,97	677,36	2 383,34	165
27,09	126,69	53,67	123,61	- 1,02	183,21	- 1,32	1 001,69	2 189,99	166
14,33	348,46	249,22	485,25	201,40	44,03	-	612,43	2 243,25	167
15,49	206,46	126,83	277,46	209,48	99,85	-	702,60	2 014,34	168
37,94	223,28	140,91	340,06	143,87	118,26	60,33	1 074,97	2 527,87	169
487,84	1 421,03	1 356,81	151,41	0,99	99,23	-	568,64	3 427,01	170
489,92	203,11	149,90	296,89	182,51	181,33	106,57	397,97	2 665,56	171
40,48	421,29	206,06	277,86	231,33	275,55	93,07	492,51	2 134,89	172
285,70	130,90	78,04	157,75	122,76	161,35	39,85	491,07	2 300,50	173
141,56	251,69	180,62	275,26	98,88	214,13	153,96	459,83	2 184,93	174
32,54	178,71	78,44	326,58	146,18	75,21	-	600,51	1 940,15	175
97,26	308,74	72,23	200,39	1,40	277,22	-	488,98	2 010,07	176
86,73	163,00	50,59	113,69	2,25	120,08	96,52	543,75	1 957,39	177
59,26	440,81	220,58	445,40	112,33	388,27	245,16	957,32	2 942,11	178
70,39	418,28	359,52	235,26	144,63	5,21	-	766,13	2 118,96	179
96,93	372,71	287,90	204,20	143,46	117,44	35,95	704,90	2 013,41	180

glied einer Verwaltungsgemeinschaft.

noch: Tab. 3.31 Ausgaben 1) der kreisangehörigen Gemeinden
(ohne Große Kreisstädte und
- Beträge in

Lfd. Nr.	Kreisangehörige Gemeinde	Einwohner am 30.6. des Berichtsjahres	Allgemeine Verwaltung	Öffentliche Sicherheit und Ordnung	Schulen		Wissenschaft, Forschung, Kulturpflege	Soziale Sicherung
					insgesamt	darunter: Grund- und Mittelschulen		
181	Oberstdorf, M.	9 715	261,31	149,20	128,93	58,71	74,78	179,93
182	Burgau, St.	9 697	242,68	73,56	118,55	109,27	44,40	219,75
183	Roßtal, M.	9 676	205,13	57,53	116,00	92,61	34,54	825,05
184	Beilngries, St.	9 644	196,62	28,21	88,13	64,20	22,29	199,59
185	Veitshöchheim	9 629	274,17	72,07	111,63	99,80	118,25	414,79
186	Kösching, M.	9 595	158,37	60,63	131,66	107,16	8,12	396,38
187	Zwiesel, St.	9 503	300,23	328,05	97,29	79,04	35,28	158,78
188	Rehau, St.	9 429	221,35	125,69	202,91	72,20	63,48	220,65
189	Heilsbronn, St.	9 402	151,80	125,28	112,25	89,60	40,40	507,81
190	Nersingen	9 379	210,53	118,38	171,01	153,77	25,32	278,24
191	Höchberg, M.	9 310	228,53	28,40	140,05	112,79	48,41	328,83
192	Elchingen	9 308	155,81	67,39	205,69	195,86	13,72	320,70
193	Teisendorf, M.	9 305	228,33	67,88	125,78	79,07	14,50	161,93
194	Zorneding	9 304	175,54	196,83	66,01	50,82	40,44	348,01
195	Töging a.Inn, St.	9 288	159,73	78,87	110,58	103,70	21,60	204,28
196	Miltenberg, St.	9 288	197,81	204,96	130,31	116,24	249,82	348,06
197	Elsenfeld, M.	9 235	215,52	59,72	99,97	85,19	111,75	405,80
198	Nittendorf	9 185	191,32	31,91	125,34	78,08	22,20	408,09
199	Wunsiedel, St.	9 170	232,70	81,27	157,40	124,10	684,20	350,80
200	*Wertingen, St.	9 122	71,18	32,76	133,33	123,23	71,90	255,73
201	Waltenhofen	9 082	209,73	37,55	645,80	594,27	7,11	472,47
202	Hemau, St.	9 073	191,42	44,68	80,05	58,91	29,28	362,32
203	Freystadt, St.	9 003	142,25	63,02	160,31	118,64	27,71	213,91
204	Bad Griesbach i.R., St.	8 983	186,25	130,73	102,66	97,73	7,45	158,38
205	Furth im Wald, St.	8 976	188,82	339,37	217,72	65,26	68,63	183,73
206	Pullach i.Isartal	8 973	341,11	170,25	127,58	112,04	148,97	712,04
207	*Rain, St.	8 959	60,15	20,11	120,39	115,10	63,12	194,01
208	Aschheim	8 947	359,59	249,12	320,06	281,45	118,42	769,55
209	Mainaschaff	8 934	176,53	28,50	79,97	72,64	25,66	394,85
210	Nittenau, St.	8 870	176,14	109,79	96,95	75,17	20,54	403,19
211	*Ichenhausen, St.	8 868	51,76	36,35	73,63	62,02	92,99	285,46
212	Hohenbrunn	8 861	221,15	98,58	279,67	128,79	15,85	491,37
213	Memmelsdorf	8 833	137,93	66,54	102,37	82,77	4,41	268,74
214	Auerbach i.d.OPf., St.	8 831	263,71	41,52	101,77	67,27	12,21	379,16
215	Schwaig b.Nürnberg	8 823	177,12	60,12	174,40	163,01	47,03	685,88
216	*Volkach, St.	8 805	72,40	24,23	54,39	49,47	49,92	355,54
217	Tirschenreuth, St.	8 758	228,98	188,71	113,72	81,23	77,69	275,53
218	Neuötting, St.	8 664	188,05	63,53	219,43	200,70	35,48	210,91
219	Oberburg a.Main, St.	8 653	235,74	45,36	92,55	74,84	57,75	329,87
220	Neuried	8 608	241,45	110,44	305,18	271,34	45,49	541,52
221	Garching a.d.Alz	8 585	146,59	42,68	230,53	219,49	15,57	223,59
222	Berching, St.	8 541	159,93	70,47	131,00	80,01	32,51	202,22
223	Haibach	8 507	292,24	157,00	111,69	97,91	25,43	284,93
224	Wenzenbach	8 476	180,11	25,96	101,37	83,99	27,97	235,01
225	Schwarzenbruck	8 476	241,02	63,02	88,70	66,22	41,68	318,31
226	Heroldsberg, M.	8 471	185,58	64,87	102,27	63,02	35,47	488,13
227	Helmbrechts, St.	8 402	344,39	84,95	191,08	166,32	65,70	255,17
228	Siegsdorf	8 402	182,86	113,50	124,83	92,93	71,05	378,91
229	Hallstadt, St.	8 373	278,66	173,64	106,82	94,87	13,57	347,14
230	Hausham	8 338	197,04	99,36	128,95	111,35	35,65	311,13
231	Bad Endorf, M.	8 325	168,68	133,32	59,69	48,24	7,14	274,25
232	Vohburg a.d.Donau, St.	8 310	210,38	101,67	147,98	143,15	155,28	389,89
233	Schnaittach, M.	8 294	151,86	77,72	112,21	91,49	35,10	248,90
234	*Ottobeuren, M.	8 274	51,65	101,69	153,63	105,22	85,82	182,81
235	Obertraubling	8 267	165,68	41,98	72,94	59,91	13,26	443,29
236	Grafenau, St.	8 267	175,06	87,36	128,85	85,42	38,78	195,15
237	Viechtach, St.	8 257	206,37	61,31	204,10	199,25	31,76	183,20
238	Pfronten	8 235	188,25	47,42	84,92	73,88	37,36	200,52
239	Berg	8 232	611,97	30,31	52,69	28,06	16,99	281,21
240	Kleinostheim	8 227	553,11	119,53	105,82	92,36	68,04	388,57

1) Ohne Steuerbeteiligung, innere Verrechnungen, Abschreibungen, Abwicklung der Vorjahre und ohne Zuführungen zwischen Verwaltungs- und Vermögenshaushalt.- *) Mit-

mit 3 000 und mehr Einwohnern nach Einzelplänen
ohne Verwaltungsgemeinschaften)
EUR je Einwohner -

Gesundheit, Sport, Erholung	Bau- und Wohnungswesen, Verkehr		Öffentliche Einrichtungen, Wirtschaftsförderung		Wirtschaftl. Unternehmen, allg. Grund- u. Sondervermögen		Allgemeine Finanz- wirtschaft	Ausgaben insgesamt 1)	Lfd. Nr.
	insgesamt	darunter: Straßen,Wege, Brücken	insgesamt	darunter: Abwasser- beseitigung	insgesamt	darunter: Wasser- versorgung			
3,62	676,71	415,59	423,75	367,94	224,19	-	838,88	2 961,30	181
180,00	286,57	139,97	221,03	101,37	154,88	100,27	944,38	2 485,79	182
49,21	143,68	66,35	183,33	127,46	134,13	83,24	931,09	2 679,69	183
46,36	367,83	211,44	544,50	388,33	83,70	38,92	510,39	2 087,61	184
87,88	148,07	111,89	38,70	-	198,01	-	434,27	1 897,82	185
81,80	112,55	61,44	290,26	152,52	202,97	84,44	1 211,56	2 654,31	186
9,31	235,00	113,40	397,41	170,44	233,57	-	728,75	2 523,67	187
90,32	221,38	149,06	354,30	226,89	86,62	26,35	946,87	2 533,56	188
62,19	423,59	260,96	278,69	232,66	65,47	-	858,56	2 626,05	189
10,24	203,93	127,82	235,78	148,34	107,92	75,02	982,52	2 343,87	190
107,79	210,13	112,76	219,11	106,38	236,14	155,75	1 146,94	2 694,34	191
115,34	278,05	204,34	268,56	155,72	142,61	123,82	780,37	2 348,24	192
24,54	98,54	21,91	203,62	86,63	98,05	-	494,74	1 517,91	193
46,99	267,11	206,25	112,60	1,89	47,77	-	982,49	2 283,79	194
105,49	152,78	77,47	194,89	85,26	389,65	64,19	1 020,09	2 437,97	195
61,98	239,23	106,56	494,39	148,58	123,45	-	613,36	2 663,38	196
147,25	238,05	205,84	306,76	118,36	261,67	113,42	449,35	2 295,84	197
8,45	322,79	294,92	234,26	182,86	16,42	-	610,31	1 971,10	198
55,38	348,04	188,45	79,83	0,70	55,85	-	1 348,27	3 393,73	199
164,26	280,34	201,46	385,07	132,89	240,90	153,44	925,08	2 560,53	200
43,63	500,74	292,10	287,94	202,55	141,34	123,80	520,87	2 867,19	201
37,08	291,02	206,47	324,49	90,86	109,48	-	648,18	2 118,02	202
12,26	352,69	194,33	351,02	183,12	192,29	100,98	1 145,14	2 660,60	203
1,99	338,50	270,43	140,63	110,03	375,75	1,23	711,79	2 154,13	204
36,13	204,04	148,07	584,22	410,99	88,37	-	1 108,37	3 019,40	205
326,97	596,31	189,09	567,69	0,00	1 140,05	-	1 474,46	5 605,43	206
81,45	396,42	307,98	382,96	278,14	253,58	117,29	1 089,60	2 661,80	207
125,81	397,03	195,39	416,64	0,01	249,06	0,14	1 299,28	4 304,56	208
11,93	67,78	19,30	395,90	75,25	160,29	89,08	915,97	2 257,37	209
49,59	164,17	100,18	483,82	231,64	114,83	71,99	474,70	2 093,72	210
44,94	95,16	34,61	216,19	92,44	113,38	2,85	580,61	1 590,47	211
99,28	174,43	97,59	204,31	-	267,48	86,18	1 158,39	3 010,52	212
113,33	117,56	41,41	125,52	-	176,98	-	566,22	1 679,61	213
75,45	197,00	130,74	279,24	135,00	168,39	87,18	722,49	2 240,93	214
209,52	91,42	61,54	288,37	137,84	58,91	-	1 208,61	3 001,38	215
417,49	137,85	100,95	191,85	0,11	192,16	118,02	699,71	2 195,55	216
71,06	248,48	46,98	422,99	164,60	177,19	-	1 083,61	2 887,94	217
32,21	241,39	165,14	198,21	65,59	181,80	88,64	661,95	2 032,97	218
18,27	86,55	9,21	241,73	56,24	206,67	148,55	844,86	2 159,35	219
51,41	141,99	20,78	254,30	69,98	22,33	-	777,60	2 491,70	220
71,11	179,44	151,42	146,55	86,12	122,89	116,94	661,76	1 840,73	221
180,52	322,02	182,15	278,75	77,45	73,31	1,73	522,21	1 972,93	222
384,42	188,02	142,66	136,50	111,29	133,30	133,27	440,63	2 154,16	223
12,00	209,84	143,58	47,37	0,06	157,66	-	573,48	1 570,77	224
340,83	192,46	123,35	98,70	-	134,94	77,30	480,51	2 000,17	225
116,22	179,17	111,53	298,89	200,03	364,75	287,05	863,79	2 699,13	226
70,02	501,22	379,74	264,52	198,20	180,44	-	581,08	2 538,57	227
77,67	492,58	420,84	297,91	80,12	470,91	99,94	923,70	3 133,93	228
120,83	297,25	232,52	277,65	68,25	472,75	94,47	2 790,40	4 878,69	229
17,68	114,37	47,32	256,50	92,08	196,09	96,27	589,01	1 945,78	230
53,02	139,76	66,66	348,57	105,89	157,12	14,10	1 850,02	3 191,55	231
105,97	148,15	110,17	258,18	154,12	332,07	1,72	618,31	2 467,89	232
94,63	133,08	62,24	272,14	72,33	11,44	-	653,13	1 790,22	233
31,48	216,45	171,66	352,42	155,75	326,85	248,35	1 107,19	2 609,99	234
97,73	252,75	199,94	34,36	4,96	74,14	-	397,33	1 593,47	235
102,49	303,53	210,63	459,26	174,06	159,35	124,54	1 630,02	3 279,85	236
60,18	305,36	194,67	391,04	157,90	218,55	204,94	738,53	2 400,38	237
210,45	291,43	176,51	961,51	150,15	217,31	121,71	939,28	3 178,45	238
2,54	136,11	115,94	15,56	0,01	222,14	195,98	574,11	1 943,63	239
181,32	219,49	154,93	198,79	145,92	190,47	-	915,11	2 940,25	240

glied einer Verwaltungsgemeinschaft.

noch: Tab. 3.31 Ausgaben 1) der kreisangehörigen Gemeinden
(ohne Große Kreisstädte und
- Beträge in

Lfd. Nr.	Kreisangehörige Gemeinde	Einwohner am 30.6. des Berichtsjahres	Allgemeine Verwaltung	Öffentliche Sicherheit und Ordnung	Schulen		Wissenschaft, Forschung, Kulturpflege	Soziale Sicherung
					insgesamt	darunter: Grund- und Mittelschulen		
241	Neunburg vorm Wald, St.	8 171	175,29	52,93	407,71	389,00	141,58	226,92
242	Allersberg, M.	8 166	159,55	92,92	255,21	226,90	100,38	263,24
243	Bad Feilnbach	8 143	230,02	85,40	96,83	75,61	22,85	201,88
244	*Reichertshofen, M.	8 139	48,40	88,89	183,81	178,89	10,09	354,88
245	Arnstein, St.	8 098	227,89	51,74	78,94	64,83	47,94	318,05
246	Karlstein a.Main	8 083	154,33	482,97	115,34	81,01	32,61	595,15
247	Neunkirchen a.Brand, M.	8 067	180,54	91,03	113,87	104,03	23,55	293,81
248	Stockstadt a.Main	8 052	219,87	62,84	124,18	113,95	89,70	443,98
249	Dietmannsried, M.	8 024	163,84	31,92	94,60	89,14	20,42	500,79
250	Langweid a.Lech	8 024	153,78	56,51	131,61	115,06	12,74	401,15
251	Fürstentzell, M.	8 022	234,00	105,85	132,51	102,28	17,11	234,76
252	Rottenburg/Laaber, St.	7 995	145,75	97,45	137,33	112,81	115,68	222,04
253	Schierling, M.	7 975	201,01	91,26	120,55	73,07	32,26	472,68
254	Strullendorf	7 948	166,69	93,99	113,68	97,09	71,59	256,50
255	Sauerlach	7 910	549,27	83,98	216,95	197,07	51,17	434,60
256	Herrieden, St.	7 892	206,65	35,74	117,22	112,29	196,88	381,23
257	Neuendtelsau	7 865	225,12	23,89	93,44	75,27	17,76	469,15
258	Altomünster, M.	7 860	154,84	48,82	125,11	120,18	18,80	256,40
259	Reisbach, M.	7 831	162,35	49,63	121,72	88,22	15,57	310,09
260	Berchtesgaden, M.	7 821	240,55	178,99	149,99	63,91	31,25	224,84
261	Niederwerrn	7 818	191,33	37,45	71,79	35,93	26,73	266,55
262	Bergkirchen	7 810	262,94	72,42	175,48	147,19	15,67	512,77
263	Schonungen	7 809	164,64	64,55	126,98	95,09	13,83	347,41
264	*Gundelfingen/Donau, St.	7 797	60,96	27,06	192,53	183,41	96,03	232,41
265	*Ergoldsbach, M.	7 778	95,70	14,65	143,18	137,33	9,51	288,69
266	Küps, M.	7 752	152,17	60,12	76,74	55,49	10,76	224,74
267	Kahl a.Main	7 741	192,32	84,27	103,01	89,69	25,20	343,34
268	Berg b.Neumarkt/OPf.	7 724	148,18	34,80	665,56	636,48	14,25	235,28
269	Adelsdorf	7 724	254,56	77,32	145,01	127,41	11,80	475,37
270	Krailling	7 699	208,75	60,42	153,07	94,10	92,56	372,17
271	Oberstaufen, M.	7 684	253,03	79,16	99,11	94,25	48,75	237,94
272	Naila, St.	7 679	252,07	98,86	251,20	212,95	23,52	207,22
273	Postbauer-Heng	7 647	183,10	40,71	297,89	284,96	35,83	375,02
274	Baiersdorf, St.	7 632	294,52	61,82	125,01	115,08	67,81	472,38
275	Münnerstadt, St.	7 628	213,34	61,30	69,20	44,47	68,64	236,68
276	Hengersberg, M.	7 589	177,60	68,16	116,06	111,16	83,63	240,11
277	Rimpar, M.	7 550	273,36	42,29	106,76	86,04	7,75	439,83
278	Pleinfeld, M.	7 534	148,25	58,06	90,99	72,08	21,09	197,87
279	Burkardroth, M.	7 499	147,61	39,06	140,02	105,36	2,66	295,46
280	Bad Kötzing, St.	7 463	219,70	41,30	86,24	71,59	32,63	167,47
281	Bischofswiesen	7 451	210,39	44,85	208,08	176,64	10,49	224,96
282	Seefeld	7 433	219,03	68,02	166,69	113,90	24,66	430,41
283	Mittenwald, M.	7 428	221,57	97,29	67,98	58,35	44,32	236,83
284	Feldkirchen	7 423	268,47	214,11	186,09	155,37	48,58	680,33
285	Vohenstrauß, St.	7 414	289,77	46,81	129,79	84,22	17,34	222,39
286	Dittelbrunn	7 393	351,32	26,75	103,50	81,85	36,82	623,07
287	Freyung, St.	7 375	206,45	107,02	155,05	144,42	421,56	161,64
288	*Ebern, St.	7 340	68,39	31,75	252,32	242,82	37,18	223,24
289	Teublitz, St.	7 332	164,22	43,04	138,83	110,83	26,24	169,73
290	Bad Füssing	7 331	269,88	105,51	76,10	71,36	13,53	161,16
291	Großkarolinenfeld	7 324	201,81	52,22	102,39	83,09	3,84	367,07
292	Schwanstetten, M.	7 269	250,82	31,12	274,89	258,19	16,87	300,54
293	Bindlach	7 267	249,12	42,87	93,60	57,30	9,66	270,94
294	*Pfaffenhofen/Roth, M.	7 253	62,01	32,42	148,80	143,89	72,41	318,77
295	Dettelbach, St.	7 228	200,28	114,91	102,00	72,67	32,33	259,51
296	Sinzing	7 223	538,96	21,85	82,22	65,99	9,54	404,88
297	Ortenburg, M.	7 207	237,40	73,01	159,65	149,54	25,77	207,11
298	Scheßlitz, St.	7 180	220,08	54,57	156,23	149,42	145,15	308,19
299	Durach	7 176	188,79	61,81	314,24	272,77	21,64	290,30
300	*Türkheim, M.	7 176	60,70	35,07	121,82	72,80	62,97	328,89

1) Ohne Steuerbeteiligung, innere Verrechnungen, Abschreibungen, Abwicklung der Vorjahre und ohne Zuführungen zwischen Verwaltungs- und Vermögenshaushalt.- *) Mit-

mit 3 000 und mehr Einwohnern nach Einzelplänen
ohne Verwaltungsgemeinschaften)
EUR je Einwohner -

Gesundheit, Sport, Erholung	Bau- und Wohnungswesen, Verkehr		Öffentliche Einrichtungen, Wirtschaftsförderung		Wirtschaftl. Unternehmen, allg. Grund- u. Sondervermögen		Allgemeine Finanz- wirtschaft	Ausgaben insgesamt 1)	Lfd. Nr.
	insgesamt	darunter: Straßen,Wege, Brücken	insgesamt	darunter: Abwasser- beseitigung	insgesamt	darunter: Wasser- versorgung			
33,70	331,68	187,83	220,15	1,11	123,56	-	713,15	2 426,67	241
70,71	192,18	55,65	335,69	205,40	204,87	155,75	547,69	2 222,43	242
78,08	360,21	299,46	318,13	75,05	602,34	43,27	561,69	2 557,44	243
29,75	83,39	51,33	261,21	38,17	92,13	78,10	591,94	1 744,49	244
10,26	144,17	122,23	132,90	91,23	252,06	119,73	491,57	1 755,52	245
101,92	341,75	291,05	375,70	187,69	171,09	74,06	591,20	2 962,07	246
156,29	177,52	93,41	421,06	269,74	110,40	96,37	581,52	2 149,59	247
113,92	211,50	157,17	273,27	124,59	919,54	159,23	514,35	2 973,15	248
26,92	504,38	289,89	205,17	160,85	337,44	139,99	734,44	2 619,91	249
67,74	108,66	73,76	92,86	44,00	121,80	43,43	535,48	1 682,32	250
66,21	246,59	150,63	87,54	1,27	24,47	0,46	753,86	1 902,91	251
50,18	678,62	271,87	169,18	143,93	61,77	0,05	528,53	2 206,53	252
88,03	353,88	312,33	188,04	132,34	64,75	49,80	583,68	2 196,13	253
33,09	128,55	75,95	336,29	192,80	120,25	82,27	718,27	2 038,90	254
58,53	139,33	69,19	125,92	-	119,03	79,61	644,28	2 423,07	255
130,19	483,77	396,39	235,11	216,41	221,31	130,65	744,11	2 752,20	256
63,91	253,68	191,28	178,50	159,11	89,57	-	754,86	2 169,87	257
9,23	265,89	183,75	365,26	350,99	135,18	-	769,21	2 148,74	258
47,06	480,05	348,68	376,04	271,73	26,31	-	387,38	1 976,22	259
74,32	254,59	156,46	664,49	252,36	287,86	185,26	1 426,31	3 533,21	260
13,20	64,63	18,05	217,51	2,95	45,47	-	436,19	1 370,84	261
44,46	512,88	284,03	586,28	133,85	402,95	33,67	857,24	3 443,10	262
8,35	164,52	81,90	335,00	190,84	101,57	-	1 689,06	3 015,92	263
67,77	69,17	31,23	258,18	111,29	194,01	98,19	1 872,52	3 070,64	264
19,52	753,94	265,66	105,64	55,77	178,01	0,05	645,71	2 254,54	265
92,41	280,44	231,87	246,72	79,61	222,15	200,28	526,79	1 893,05	266
49,11	318,75	249,22	173,16	-	24,08	-	368,36	1 681,59	267
18,38	204,97	128,14	91,51	65,76	73,02	65,09	934,98	2 420,94	268
30,34	160,89	95,79	132,62	121,79	216,99	76,71	547,74	2 052,64	269
63,88	380,39	308,76	92,27	-	172,61	-	1 666,70	3 262,84	270
2,86	272,55	145,42	465,56	270,08	683,80	94,51	780,14	2 922,91	271
154,68	205,24	77,53	293,72	147,31	100,21	-	579,68	2 166,41	272
18,91	420,17	198,82	177,02	149,18	103,88	79,44	1 870,77	3 523,29	273
38,87	374,33	286,58	365,09	219,88	10,72	-	873,81	2 684,36	274
47,80	184,87	112,73	263,44	147,98	257,62	82,59	871,87	2 274,76	275
70,06	332,35	302,26	158,49	104,64	41,07	-	564,08	1 851,62	276
46,43	321,66	240,94	332,45	148,17	579,78	191,84	795,49	2 945,80	277
101,43	160,46	101,54	351,20	162,52	40,44	-	503,00	1 672,79	278
1,96	264,96	129,77	204,26	84,95	118,35	68,59	451,64	1 665,98	279
64,13	147,47	72,86	550,83	272,25	249,64	148,00	1 052,41	2 611,83	280
23,87	436,22	333,11	481,31	333,60	193,66	92,27	596,04	2 429,86	281
91,56	586,37	291,82	49,67	-	125,60	18,53	1 490,10	3 252,12	282
8,14	618,63	65,60	132,19	-	558,39	-	460,00	2 445,35	283
293,27	184,82	90,82	255,63	-	203,81	-	1 220,30	3 555,41	284
47,65	357,88	226,25	422,09	165,19	127,07	93,40	517,54	2 178,32	285
76,74	50,09	24,64	418,01	256,32	112,24	9,18	779,20	2 577,75	286
71,47	229,00	67,92	483,85	174,99	435,07	113,97	919,35	3 190,45	287
101,69	114,08	47,95	507,40	239,02	129,95	60,35	723,66	2 189,65	288
95,33	132,96	43,46	408,31	64,96	76,52	61,54	597,48	1 852,64	289
1 429,17	252,81	140,00	574,79	282,15	253,93	75,57	2 277,08	5 413,97	290
10,58	188,71	120,87	239,30	199,28	241,47	100,27	893,55	2 300,95	291
9,40	124,46	91,27	224,44	73,88	42,58	-	1 000,98	2 276,10	292
4,80	219,52	192,23	144,34	108,44	132,54	128,45	1 192,41	2 359,81	293
8,37	148,97	54,62	190,51	59,41	47,99	-	1 025,22	2 055,48	294
44,67	130,45	28,73	267,57	75,47	823,74	94,41	1 253,54	3 229,01	295
17,10	359,89	351,21	41,39	0,07	1,47	-	418,30	1 895,61	296
55,65	738,05	443,97	192,45	112,20	100,76	78,19	870,99	2 660,83	297
34,69	391,28	263,42	485,82	267,85	267,78	194,22	1 360,78	3 424,58	298
23,48	89,79	31,71	176,84	70,61	140,56	60,70	677,15	1 984,59	299
94,33	278,18	170,89	321,14	148,03	207,44	138,46	558,75	2 069,30	300

glied einer Verwaltungsgemeinschaft.

noch: Tab. 3.31 Ausgaben 1) der kreisangehörigen Gemeinden
(ohne Große Kreisstädte und
- Beträge in

Lfd. Nr.	Kreisangehörige Gemeinde	Einwohner am 30.6. des Berichtsjahres	Allgemeine Verwaltung	Öffentliche Sicherheit und Ordnung	Schulen		Wissenschaft, Forschung, Kulturpflege	Soziale Sicherung
					insgesamt	darunter: Grund- und Mittelschulen		
301	Tuntenhausen	7 134	158,46	58,54	163,95	121,55	4,60	464,53
302	Laufen, St.	7 133	236,91	421,17	75,64	48,46	52,05	215,54
303	Sulzbach a.Main, M.	7 124	220,85	40,24	80,82	65,30	13,93	342,09
304	Greding, St.	7 117	203,91	40,27	164,05	137,26	124,82	409,67
305	Schwarzenbach/Saale, St.	7 111	171,94	61,60	160,29	134,86	55,05	200,14
306	Leipheim, St.	7 067	216,13	49,44	164,58	144,24	73,79	317,86
307	Stegaurach	7 039	180,45	43,88	95,87	65,60	- 2,01	395,62
308	Ruhstorf a.d.Rott, M.	7 036	159,02	48,82	198,85	193,31	13,17	239,00
309	Altmannstein, M.	7 029	227,05	38,03	140,37	101,14	8,29	204,76
310	Jettingen-Scheppach, M.	7 009	163,45	65,75	124,02	106,68	15,94	365,01
311	Großmehring	7 000	526,05	53,62	124,28	70,17	14,06	388,37
312	Parsberg, St.	6 989	296,92	28,15	272,92	262,88	62,54	248,63
313	Geisenhausen, M.	6 960	181,64	51,29	162,59	157,36	11,40	464,88
314	Ruhpolding	6 958	193,92	66,70	107,53	82,94	22,67	154,69
315	Geiselhöring, St.	6 934	189,03	171,37	102,78	69,17	23,58	352,64
316	Wallersdorf, M.	6 921	171,48	330,16	123,37	101,76	19,67	184,66
317	Schliersee, M.	6 913	178,09	73,28	87,75	65,31	156,87	274,28
318	*Gerolzhofen, St.	6 896	80,47	15,49	81,60	76,26	128,00	227,56
319	*Ebermannstadt, St.	6 894	71,45	117,74	190,99	186,04	13,75	262,29
320	*Waging a.See, M.	6 888	48,32	44,04	175,05	155,30	35,69	211,21
321	*Untermeitingen	6 878	47,71	15,79	198,58	190,06	21,10	605,02
322	Grasbrunn	6 832	275,76	73,40	124,11	59,42	40,40	651,47
323	Rednitzhembach	6 831	171,26	58,51	99,10	92,98	29,65	260,17
324	Bernau a.Chiemsee	6 829	208,60	67,59	81,06	71,86	25,64	325,49
325	Kiefersfelden	6 825	165,62	40,12	114,56	82,88	1,90	323,30
326	Arnstorf, M.	6 819	215,44	61,08	229,72	119,40	41,93	204,10
327	Salzweg	6 804	196,05	35,17	169,66	140,06	9,12	307,73
328	Mallersdorf-Pfaffenberg	6 803	171,65	139,66	113,46	64,39	7,35	182,69
329	Grassau, M.	6 801	170,97	107,38	259,34	254,37	191,99	210,01
330	*Burgebrach, M.	6 767	79,78	135,31	114,99	100,45	29,41	414,82
331	Waldmünchen, St.	6 757	199,93	53,84	124,80	86,59	29,02	267,41
332	Waldsassen, St.	6 757	368,18	85,97	127,21	112,59	351,32	239,09
333	Tiefenbach	6 755	194,02	72,17	293,24	277,80	6,89	169,40
334	Emmering	6 737	221,25	52,95	84,29	72,09	23,31	299,10
335	*Pöttmes, M.	6 719	49,67	25,94	120,85	89,04	30,31	509,97
336	Putzbrunn	6 711	591,08	26,00	162,08	69,81	28,05	458,19
337	*Höchstädt/Donau, St.	6 694	87,81	43,78	86,88	81,92	36,65	149,99
338	Georgensgmünd	6 673	217,33	67,88	95,53	90,57	43,52	261,61
339	*Mitterteich, St.	6 646	69,63	23,16	217,99	213,05	44,78	257,59
340	Leinburg	6 602	127,90	52,34	146,54	135,07	5,83	591,61
341	*Velden, M.	6 594	49,97	19,39	120,89	115,68	26,90	347,38
342	*Veitsbrunn	6 567	71,63	33,99	45,93	34,37	67,50	466,43
343	Eichendorf, M.	6 565	178,69	41,47	92,17	61,40	8,92	177,52
344	Eggolsheim, M.	6 551	178,43	23,20	95,41	73,91	81,05	293,02
345	Weisendorf, M.	6 523	195,97	54,03	81,00	54,51	24,30	439,19
346	Pilsting, M.	6 521	171,66	72,94	701,66	621,41	24,00	212,38
347	Petershausen	6 508	172,42	121,30	99,65	86,82	27,67	405,93
348	Haag i.OB, M.	6 506	181,69	58,92	144,07	139,18	101,12	358,95
349	Knetzgau	6 503	155,40	44,41	633,34	614,33	30,61	337,81
350	Schwabhausen	6 473	170,45	43,94	108,01	85,08	11,60	541,00
351	Röhrmoos	6 462	156,47	103,02	110,49	73,89	5,28	631,95
352	Gangkofen, M.	6 453	167,16	30,71	197,66	153,36	16,78	446,53
353	Ampfing	6 451	187,05	40,43	111,11	93,00	24,47	263,14
354	Mainleus	6 437	185,44	78,08	233,65	147,17	9,94	413,45
355	Burgkunstadt, St.	6 428	264,55	43,55	123,84	71,30	9,24	254,16
356	*Uffenheim, St.	6 400	65,39	25,75	97,45	87,02	28,74	506,93
357	*Obergünzburg, M.	6 400	89,36	87,08	113,43	108,56	10,94	325,71
358	Dinkelscherben, M.	6 385	174,86	42,58	128,43	122,99	27,72	286,48
359	Bad Rodach, St.	6 382	184,35	124,80	77,61	47,99	13,89	449,81
360	*Zellingen, M.	6 374	65,58	22,04	106,70	88,35	10,58	236,49

1) Ohne Steuerbeteiligung, innere Verrechnungen, Abschreibungen, Abwicklung der Vorjahre und ohne Zuführungen zwischen Verwaltungs- und Vermögenshaushalt.- *) Mit-

mit 3 000 und mehr Einwohnern nach Einzelplänen
ohne Verwaltungsgemeinschaften)
EUR je Einwohner -

Gesundheit, Sport, Erholung	Bau- und Wohnungswesen, Verkehr		Öffentliche Einrichtungen, Wirtschaftsförderung		Wirtschaftl. Unternehmen, allg. Grund- u. Sondervermögen		Allgemeine Finanz- wirtschaft	Ausgaben insgesamt 1)	Lfd. Nr.
	insgesamt	darunter: Straßen,Wege, Brücken	insgesamt	darunter: Abwasser- beseitigung	insgesamt	darunter: Wasser- versorgung			
20,67	152,39	93,85	212,52	91,58	342,15	33,58	694,97	2 272,77	301
58,83	250,40	184,87	414,77	168,24	172,04	91,00	525,18	2 422,53	302
30,53	94,18	56,86	326,26	64,99	124,16	87,46	534,81	1 807,88	303
116,63	525,19	289,76	257,16	186,99	101,29	55,48	929,96	2 872,95	304
104,56	201,08	90,38	127,56	2,25	45,48	-	609,74	1 737,45	305
84,71	200,23	87,31	575,54	275,99	400,98	160,90	1 042,25	3 125,52	306
29,50	178,59	135,11	130,29	80,58	117,79	-	387,73	1 557,70	307
61,14	559,86	359,85	286,25	194,58	19,06	-	512,65	2 097,82	308
18,27	445,29	216,97	107,08	69,66	218,17	179,71	921,01	2 328,31	309
19,73	156,95	80,21	187,31	111,84	164,23	88,05	1 151,87	2 414,25	310
14,51	581,59	141,28	398,04	201,59	303,55	200,08	592,59	2 996,66	311
54,77	363,22	284,22	242,83	78,48	37,23	-	692,01	2 299,22	312
196,59	416,71	342,21	329,12	114,65	340,92	147,82	878,95	3 034,10	313
257,87	192,87	92,07	1 503,47	113,73	160,41	143,77	744,38	3 404,51	314
114,10	379,34	212,40	194,64	75,08	15,01	-	527,52	2 070,02	315
151,78	520,82	443,09	184,26	102,07	237,84	104,81	585,63	2 509,68	316
56,73	221,70	111,02	200,85	145,18	643,86	170,81	947,79	2 841,20	317
161,46	309,73	164,57	379,67	203,05	198,46	139,91	507,98	2 090,44	318
82,22	137,63	93,48	278,80	187,27	33,68	0,02	1 452,51	2 641,08	319
19,23	121,94	89,47	294,65	2,58	38,14	-	913,68	1 901,93	320
21,66	239,24	213,56	247,21	108,10	171,78	-	558,19	2 126,27	321
59,52	249,64	151,22	222,93	-	77,52	29,27	2 465,91	4 240,65	322
54,75	181,85	144,04	204,00	93,95	139,23	52,64	1 158,55	2 357,07	323
97,05	296,78	82,62	333,57	125,48	136,06	105,97	517,24	2 089,09	324
185,27	309,93	271,67	285,72	128,41	14,20	-	852,37	2 292,99	325
48,71	358,09	260,85	217,10	200,07	180,09	133,36	992,01	2 548,28	326
13,92	182,41	140,64	154,37	102,74	26,13	25,99	686,10	1 780,68	327
61,13	416,98	362,98	97,86	73,38	29,61	-	946,89	2 167,27	328
20,48	150,05	113,53	271,72	84,66	90,93	-	583,46	2 056,34	329
107,99	151,10	85,83	98,83	0,22	104,12	-	2 674,73	3 911,08	330
89,94	403,02	297,88	177,80	82,09	10,72	-	803,07	2 159,56	331
102,25	295,61	203,81	296,93	164,36	367,27	157,21	891,49	3 125,32	332
177,21	219,59	169,04	139,93	99,75	22,11	0,03	1 112,84	2 407,41	333
199,36	141,56	82,75	210,28	50,93	82,72	71,53	501,58	1 816,39	334
153,13	196,84	164,13	240,82	133,21	123,48	28,22	742,71	2 193,71	335
65,98	209,87	86,39	13,54	-	20,44	-	698,35	2 273,58	336
48,28	303,92	139,91	254,80	111,64	566,88	47,29	944,10	2 523,07	337
394,15	209,37	87,19	484,25	366,96	1 509,48	107,57	820,18	4 103,29	338
368,57	77,37	56,12	354,20	126,25	148,46	131,86	1 707,87	3 269,63	339
8,31	96,94	46,04	494,32	350,66	61,32	32,41	796,04	2 381,16	340
36,90	239,47	191,44	211,51	157,89	124,24	79,26	1 532,12	2 708,76	341
56,40	259,78	218,30	235,12	168,10	147,17	109,30	735,12	2 119,05	342
54,14	835,29	801,83	243,08	233,11	205,86	71,20	1 559,78	3 396,92	343
38,69	650,25	433,23	150,92	128,91	74,96	37,35	652,70	2 238,63	344
19,51	288,93	88,18	358,58	166,66	87,75	83,76	1 697,10	3 246,35	345
15,55	140,68	60,36	307,90	72,71	134,42	35,70	1 061,86	2 843,04	346
2,21	160,70	75,03	75,71	0,92	1 124,26	-	1 074,90	3 264,76	347
16,13	355,76	302,17	268,47	176,72	66,23	57,20	551,42	2 102,76	348
43,45	300,52	197,49	240,94	153,53	215,41	177,72	718,25	2 720,14	349
21,71	171,15	130,82	155,87	149,68	158,19	68,54	559,86	1 941,76	350
22,21	65,11	33,81	145,36	107,26	47,48	-	458,89	1 746,26	351
68,67	358,33	251,67	265,25	246,00	757,06	92,60	510,86	2 819,02	352
25,18	395,14	247,51	475,93	121,18	422,05	158,51	710,09	2 654,60	353
193,35	245,24	46,17	451,86	241,40	273,44	100,80	870,39	2 954,83	354
36,77	394,62	323,98	410,67	160,40	208,86	195,66	958,69	2 704,94	355
78,81	388,34	314,87	372,78	172,08	61,74	-	807,07	2 432,99	356
43,03	173,35	92,54	82,09	-	68,35	-	651,27	1 644,60	357
45,99	233,66	149,26	529,84	284,15	193,45	149,25	773,95	2 436,94	358
55,80	178,28	109,14	207,58	101,55	377,01	-	735,87	2 404,99	359
27,76	886,84	825,44	128,56	101,01	59,29	-	1 191,00	2 734,84	360

glied einer Verwaltungsgemeinschaft.

noch: Tab. 3.31 Ausgaben 1) der kreisangehörigen Gemeinden
(ohne Große Kreisstädte und
- Beträge in

Lfd. Nr.	Kreisangehörige Gemeinde	Einwohner am 30.6. des Berichtsjahres	Allgemeine Verwaltung	Öffentliche Sicherheit und Ordnung	Schulen		Wissenschaft, Forschung, Kulturpflege	Soziale Sicherung
					insgesamt	darunter: Grund- und Mittelschulen		
361	Michelau i.OFr.	6 354	230,96	39,70	92,89	78,29	46,27	289,61
362	Bad Brückenau, St.	6 347	380,22	84,75	173,78	150,94	35,31	271,78
363	Grafenwöhr, St.	6 344	183,11	88,56	225,63	205,69	27,44	222,27
364	Gochsheim	6 333	254,51	121,70	130,44	109,89	19,81	457,17
365	*Schwarzenfeld, M.	6 317	276,61	107,19	161,76	154,90	11,38	252,73
366	Zusmarshausen, M.	6 298	196,56	119,03	136,54	131,39	44,07	483,12
367	Gerbrunn	6 288	230,38	76,52	160,59	127,91	22,74	309,60
368	Weiler-Simmerberg, M.	6 259	224,58	62,35	183,85	158,79	40,87	281,89
369	*Oberding	6 243	152,96	294,44	912,12	790,44	50,00	446,45
370	*Neumarkt-Sankt Veit, St.	6 187	64,92	17,94	191,62	186,10	30,89	350,86
371	Klingenberg a.Main, St.	6 123	407,44	100,07	135,81	121,96	30,94	314,71
372	*Nabburg, St.	6 113	55,07	24,26	84,37	72,33	38,31	185,62
373	*Thannhausen, St.	6 110	63,17	28,88	102,05	97,11	12,00	271,22
374	Dietfurt/Altmühl, St.	6 095	213,29	66,45	139,89	89,13	62,24	434,69
375	Bischberg	6 080	137,36	50,21	126,17	108,36	31,87	279,04
376	Litzendorf	6 078	310,64	52,81	69,74	43,45	47,69	326,85
377	Hutthurm, M.	6 059	204,30	25,88	255,68	250,79	7,00	175,11
378	Gmund a.Tegernsee	6 058	278,43	71,85	118,01	95,14	39,81	295,43
379	Mengkofen	6 058	157,11	141,19	118,49	82,33	3,41	231,89
380	Wassertrüdingen, St.	6 056	244,59	24,30	657,90	630,59	55,30	312,62
381	Windsbach, St.	6 047	220,30	54,47	103,22	87,00	29,88	612,20
382	Brannenburg	6 037	249,45	84,22	96,57	91,90	34,14	399,39
383	Rohrbach	6 027	235,34	43,14	124,07	117,52	10,42	548,14
384	Bad Königshofen/G., St.	5 994	411,90	55,26	66,10	61,09	94,42	306,05
385	Vilseck, St.	5 983	262,10	67,48	198,38	169,91	28,26	202,94
386	Untergriesbach, M.	5 977	189,25	56,36	359,72	354,74	14,58	153,29
387	*Weidenberg, M.	5 942	57,68	483,45	137,59	132,52	6,08	285,13
388	Au i.d.Hallertau, M.	5 939	149,86	52,83	193,84	164,31	16,49	248,67
389	Pentling	5 937	180,46	33,42	101,66	66,75	9,22	356,28
390	Bechhofen, M.	5 919	231,90	22,45	369,51	325,21	53,06	334,82
391	Ebersdorf b.Coburg	5 915	262,29	23,69	138,99	101,74	4,82	316,07
392	Erdweg	5 902	199,47	52,52	112,57	107,72	24,30	345,88
393	Riedenburg, St.	5 899	205,99	179,84	130,48	82,70	33,96	417,43
394	Schlüsselfeld, St.	5 894	201,30	323,90	130,91	63,07	13,18	267,24
395	Emskirchen, M.	5 889	176,01	51,23	142,61	134,18	9,38	425,99
396	Zeitlarn	5 888	287,51	22,41	118,14	95,16	6,56	219,59
397	Isen, M.	5 859	512,50	95,01	184,18	165,28	15,25	359,35
398	Buttenwiesen	5 857	205,31	23,56	123,79	100,70	30,28	272,94
399	Kipfenberg, M.	5 829	181,17	48,66	120,52	56,07	32,83	259,58
400	Tittmoning, St.	5 826	281,83	33,68	149,73	111,01	38,25	278,78
401	Pyrbaum, M.	5 822	168,02	19,04	163,28	144,54	18,36	305,74
402	Rottach-Egern	5 815	235,80	196,85	24,29	19,41	27,96	203,12
403	*Wemding, St.	5 797	73,86	54,82	94,84	89,87	21,17	234,46
404	Blaichach	5 791	181,37	114,03	165,22	155,84	20,59	176,47
405	Rohrdorf	5 777	228,35	73,44	241,32	214,95	12,06	319,24
406	Tacherting	5 773	166,13	49,77	140,70	91,84	22,52	222,05
407	Moosinning	5 769	221,25	74,85	118,59	100,25	14,86	527,10
408	Neustadt/Waldnaab, St.	5 766	240,11	55,44	228,18	223,17	64,09	303,82
409	Aschau i.Chiemgau	5 764	259,40	110,57	87,18	75,19	80,73	302,37
410	Speichersdorf	5 761	206,16	114,92	95,01	73,68	82,28	258,67
411	Hirschau, St.	5 760	283,62	102,83	128,12	100,34	7,54	281,97
412	*Bad Birnbach, M.	5 756	56,41	96,72	5,83	0,93	68,31	3,31
413	Schäftlarn	5 747	200,11	58,35	108,72	93,24	12,98	365,08
414	*Kleinwallstadt, M.	5 745	55,29	21,56	159,12	154,12	19,77	254,30
415	Karlshuld	5 743	142,03	33,89	109,15	104,35	18,47	383,96
416	Fischbachau	5 719	214,23	24,28	148,04	101,39	10,41	374,63
417	*Langquaid, M.	5 715	190,54	46,09	152,27	106,62	50,45	324,34
418	Pöcking	5 710	296,86	103,44	89,82	64,62	53,79	517,32
419	Bessenbach	5 708	199,18	86,83	502,47	486,04	19,80	267,47
420	*Allershausen	5 680	56,88	35,24	266,37	261,23	31,25	308,45

1) Ohne Steuerbeteiligung, innere Verrechnungen, Abschreibungen, Abwicklung der Vorjahre und ohne Zuführungen zwischen Verwaltungs- und Vermögenshaushalt.- *) Mit-

mit 3 000 und mehr Einwohnern nach Einzelplänen
ohne Verwaltungsgemeinschaften)
EUR je Einwohner -

Gesundheit, Sport, Erholung	Bau- und Wohnungswesen, Verkehr		Öffentliche Einrichtungen, Wirtschaftsförderung		Wirtschaftl. Unternehmen, allg. Grund- u. Sondervermögen		Allgemeine Finanz- wirtschaft	Ausgaben insgesamt 1)	Lfd. Nr.
	insgesamt	darunter: Straßen,Wege, Brücken	insgesamt	darunter: Abwasser- beseitigung	insgesamt	darunter: Wasser- versorgung			
108,48	488,70	354,13	1,67	0,31	111,57	69,23	1 616,16	3 026,01	361
116,80	196,49	77,32	46,20	0,39	146,78	-	489,80	1 941,93	362
103,03	215,32	114,31	206,39	0,76	35,07	-	1 124,27	2 431,09	363
128,82	178,42	136,09	609,49	443,29	1 228,50	-	1 108,74	4 237,59	364
38,70	88,07	48,86	411,21	237,27	232,03	196,18	677,14	2 256,81	365
12,70	481,56	374,50	282,25	193,09	469,43	100,64	1 366,27	3 591,53	366
101,75	248,61	217,96	496,81	109,41	165,47	99,85	468,24	2 280,72	367
163,85	306,93	230,84	78,49	0,96	212,24	190,61	542,88	2 097,93	368
185,91	762,67	193,35	73,87	1,48	860,97	-	4 189,99	7 929,38	369
34,47	494,86	127,22	416,57	143,79	360,66	68,84	855,58	2 818,37	370
103,50	108,21	34,81	329,41	82,19	117,52	-	521,23	2 168,84	371
45,35	357,83	238,31	444,07	184,81	365,69	162,19	901,75	2 502,33	372
30,52	273,73	153,27	280,17	105,72	92,49	59,27	668,00	1 822,25	373
283,40	95,49	29,91	361,18	180,74	37,98	-	814,11	2 508,72	374
28,54	111,22	60,40	213,77	73,42	157,42	147,15	700,82	1 836,43	375
49,82	308,82	217,59	196,31	132,86	80,23	59,13	597,52	2 040,43	376
9,28	840,74	790,55	246,56	229,28	136,27	114,23	996,19	2 897,01	377
46,10	536,10	485,41	122,13	11,62	643,86	49,14	1 065,18	3 216,89	378
18,31	479,02	239,50	176,46	125,86	83,44	-	487,97	1 897,28	379
238,32	228,95	111,10	239,57	108,25	145,07	103,51	841,26	2 987,88	380
602,68	355,91	305,70	409,42	339,66	193,81	-	567,19	3 149,08	381
30,41	230,98	187,72	184,31	116,84	71,21	23,12	639,96	2 020,64	382
39,31	159,78	128,20	463,39	393,28	198,39	193,18	589,39	2 411,38	383
28,27	180,03	79,08	365,83	161,60	446,32	16,06	754,57	2 708,74	384
112,86	238,76	112,50	821,97	218,54	134,47	102,85	619,52	2 686,75	385
45,37	502,14	479,17	266,16	179,52	143,90	95,24	545,09	2 275,86	386
1,98	157,08	128,87	287,88	121,28	127,57	110,99	1 700,36	3 244,79	387
33,50	157,65	110,97	246,60	113,75	45,36	-	467,71	1 612,50	388
7,16	476,65	336,60	407,94	195,15	71,90	65,96	464,81	2 109,50	389
54,91	379,77	352,31	28,22	-	32,46	-	790,26	2 297,35	390
75,89	83,95	19,16	308,37	138,24	10,80	-	804,06	2 028,94	391
25,24	209,72	166,88	175,50	157,60	74,01	0,36	804,59	2 023,81	392
33,71	296,01	199,81	222,08	92,02	176,08	97,58	410,75	2 106,32	393
41,71	228,28	138,33	574,94	237,25	179,66	127,92	1 147,33	3 108,46	394
29,27	472,38	318,37	118,55	-	122,98	-	800,13	2 348,53	395
8,84	147,50	104,73	67,13	0,08	79,02	-	506,13	1 462,84	396
12,11	144,51	119,65	267,77	89,01	182,97	172,67	516,82	2 290,46	397
75,65	213,72	150,72	312,01	130,16	357,14	113,30	1 021,05	2 635,46	398
6,60	463,31	306,70	196,65	147,81	425,85	11,87	485,49	2 220,66	399
25,28	742,18	227,32	183,89	0,74	49,56	-	705,03	2 488,22	400
21,72	445,79	382,68	103,25	69,86	340,39	29,88	512,69	2 098,28	401
24,06	208,79	109,79	423,57	7,04	732,61	24,58	1 592,67	3 669,72	402
56,38	316,06	160,78	435,44	221,75	183,32	82,94	1 196,46	2 666,82	403
57,62	154,57	49,58	398,46	135,99	114,04	103,00	1 386,08	2 768,45	404
47,32	462,92	223,48	189,15	59,41	178,49	131,58	976,33	2 728,63	405
12,59	1 075,02	263,02	549,20	202,31	827,74	425,25	453,44	3 519,16	406
31,68	89,57	67,47	111,32	3,71	10,99	-	633,70	1 833,91	407
73,13	367,10	329,66	232,24	170,00	205,98	126,51	478,54	2 248,64	408
60,18	119,13	60,88	485,76	115,25	298,37	107,14	1 151,05	2 954,75	409
38,29	275,71	240,53	275,03	268,28	103,80	70,76	821,99	2 271,85	410
234,00	366,30	265,66	383,43	234,11	563,14	109,84	740,74	3 091,69	411
319,30	326,61	196,65	672,17	218,94	128,67	69,02	1 642,70	3 320,04	412
6,04	163,43	110,19	190,18	11,01	289,02	5,62	566,33	1 960,23	413
139,00	46,12	22,61	287,77	88,55	143,39	58,09	569,01	1 695,34	414
32,92	312,47	258,37	235,81	113,45	13,42	-	557,33	1 839,44	415
57,67	358,78	269,95	229,44	112,76	74,44	52,57	767,27	2 259,20	416
34,09	217,66	165,76	132,90	76,31	200,91	49,21	559,74	1 908,99	417
156,83	217,05	106,86	131,54	6,06	185,16	121,81	3 230,32	4 982,12	418
8,62	242,56	159,22	359,53	103,55	139,86	107,84	656,66	2 482,97	419
50,29	912,78	300,27	146,24	63,24	133,25	79,39	1 196,53	3 137,27	420

glied einer Verwaltungsgemeinschaft.

noch: Tab. 3.31 Ausgaben 1) der kreisangehörigen Gemeinden
(ohne Große Kreisstädte und
- Beträge in

Lfd. Nr.	Kreisangehörige Gemeinde	Einwohner am 30.6. des Berichtsjahres	Allgemeine Verwaltung	Öffentliche Sicherheit und Ordnung	Schulen		Wissenschaft, Forschung, Kulturpflege	Soziale Sicherung
					insgesamt	darunter: Grund- und Mittelschulen		
421	Waakirchen	5 678	233,59	40,39	105,64	79,10	7,64	281,83
422	Wernberg-Köblitz, M.	5 678	283,70	179,01	69,76	50,38	25,04	557,53
423	Geltendorf	5 674	160,10	261,84	68,98	53,77	5,83	294,50
424	*Mellrichstadt, St.	5 647	79,93	31,08	251,48	61,26	68,80	319,35
425	Markt Erlbach, M.	5 642	195,34	25,76	105,73	65,35	14,55	375,79
426	*Babenhausen, M.	5 611	72,99	54,54	183,32	136,63	19,32	323,62
427	Hebertshausen	5 603	210,66	116,65	119,07	114,23	38,27	834,49
428	Ebensfeld, M.	5 588	187,26	265,86	123,94	90,02	35,04	313,13
429	Schönau a.Königssee	5 582	235,31	72,44	93,26	63,84	21,98	302,72
430	Leutershausen, St.	5 580	179,13	52,32	152,47	99,89	24,87	233,73
431	Riedering	5 571	171,44	38,24	95,03	57,37	6,50	218,49
432	*Dasing	5 568	101,43	35,63	146,25	91,13	16,06	386,90
433	Zeil a.Main, St.	5 565	174,07	26,20	204,65	179,90	39,48	185,51
434	Dietenhofen, M.	5 558	196,01	108,18	97,51	92,25	24,03	558,63
435	Haimhausen	5 558	252,40	75,00	316,38	305,16	15,98	465,59
436	Beratzhausen, M.	5 539	186,37	61,24	123,86	97,02	33,84	274,96
437	*Bad Grönenbach, M.	5 536	67,95	89,94	77,72	60,65	6,84	216,40
438	Abenberg, St.	5 524	171,43	63,46	132,19	97,51	52,30	263,08
439	Weßling	5 518	196,75	85,14	133,58	84,11	54,01	463,97
440	*Giebelstadt, M.	5 509	84,29	45,18	292,55	276,67	30,24	345,44
441	Saaldorf-Surheim	5 495	241,34	21,10	109,08	95,11	5,49	337,51
442	Egling	5 493	159,60	108,01	114,87	79,84	7,61	189,82
443	Kollitzheim	5 489	235,63	26,12	62,09	39,55	21,38	340,88
444	Tegernheim	5 486	185,53	22,46	110,42	103,20	21,11	219,25
445	Bernhardswald	5 483	206,39	24,65	133,67	87,59	6,35	233,40
446	Harburg (Schwaben), St.	5 477	210,54	59,37	120,24	93,12	19,17	178,81
447	Pliening	5 470	213,08	85,33	88,32	72,87	7,65	393,02
448	Piding	5 469	194,70	22,30	65,38	58,88	5,64	188,10
449	Brunnthal	5 454	262,07	44,54	197,39	61,51	16,44	362,22
450	Oberammergau	5 446	280,41	80,45	103,35	96,78	25,77	308,00
451	Barbing	5 436	222,11	43,78	184,18	151,13	20,62	244,77
452	Wegscheid, M.	5 435	241,33	42,54	137,11	76,39	6,32	219,38
453	Dietramszell	5 427	167,53	57,39	169,75	140,12	11,75	248,44
454	Oberkotzau, M.	5 422	140,18	317,95	65,91	59,19	12,89	281,09
455	Affing	5 419	254,99	39,51	165,81	149,32	10,09	402,59
456	*Pfreimd, St.	5 414	66,75	78,42	110,75	105,79	16,59	261,38
457	*Kemnath, St.	5 406	285,64	40,76	74,82	69,88	19,32	312,11
458	Altenkunstadt	5 405	207,00	50,89	161,51	135,98	5,05	305,90
459	Bruckberg	5 379	221,83	57,74	144,26	77,55	1,95	551,88
460	Kirchdorf a.Inn	5 375	194,04	223,86	107,75	78,10	3,45	214,92
461	Velburg, St.	5 368	190,34	39,34	131,48	81,72	177,57	224,60
462	Kumhausen	5 362	211,93	52,41	537,18	507,64	2,70	294,66
463	Rottendorf	5 356	189,32	55,72	80,56	75,38	74,88	334,40
464	*Saal a.d.Donau	5 353	55,34	40,82	155,56	150,55	10,47	240,65
465	*Wartenberg, M.	5 334	60,38	27,13	100,66	94,02	69,41	616,64
466	Baar-Ebenhausen	5 329	176,77	80,07	86,05	80,29	2,62	226,92
467	Hemhofen	5 318	205,80	343,68	134,78	121,81	77,21	569,29
468	Aying	5 313	224,89	42,37	548,80	428,11	9,04	608,57
469	Bergheimfeld	5 307	667,33	37,96	121,26	96,57	49,14	282,89
470	Eltmann, St.	5 290	265,92	48,51	181,46	104,61	22,70	417,02
471	Arzberg, St.	5 280	200,00	52,45	70,80	58,48	62,79	213,36
472	*Wackersdorf	5 279	225,02	27,17	156,51	150,76	22,83	659,90
473	Bodenkirchen	5 264	195,47	54,79	159,35	111,46	3,88	239,96
474	Büchenbach	5 263	199,75	73,89	77,26	61,87	30,20	340,14
475	Pommelsbrunn	5 260	474,47	42,45	108,41	102,76	7,44	264,59
476	Pottenstein, St.	5 246	204,20	51,97	86,18	46,71	17,06	200,89
477	Wilhermsdorf, M.	5 234	277,88	37,17	100,17	84,17	32,67	562,89
478	Nandlstadt, M.	5 227	191,74	51,36	95,97	91,13	20,44	352,54
479	*Weitnau, M.	5 225	57,13	141,53	167,30	109,66	9,92	243,55
480	Triftern, M.	5 215	171,80	79,46	197,83	148,18	9,46	220,28

1) Ohne Steuerbeteiligung, innere Verrechnungen, Abschreibungen, Abwicklung der Vorjahre und ohne Zuführungen zwischen Verwaltungs- und Vermögenshaushalt.- *) Mit-

mit 3 000 und mehr Einwohnern nach Einzelplänen
ohne Verwaltungsgemeinschaften)
EUR je Einwohner -

Gesundheit, Sport, Erholung	Bau- und Wohnungswesen, Verkehr		Öffentliche Einrichtungen, Wirtschaftsförderung		Wirtschaftl. Unternehmen, allg. Grund- u. Sondervermögen		Allgemeine Finanz- wirtschaft	Ausgaben insgesamt 1)	Lfd. Nr.
	insgesamt	darunter: Straßen,Wege, Brücken	insgesamt	darunter: Abwasser- beseitigung	insgesamt	darunter: Wasser- versorgung			
36,02	250,81	226,74	330,92	85,95	160,08	66,32	1 173,17	2 620,08	421
38,40	263,61	183,75	541,21	125,34	272,99	257,87	682,79	2 914,04	422
34,74	158,51	70,20	54,30	1,16	141,06	126,65	650,16	1 830,01	423
151,14	179,52	117,61	382,43	103,54	124,33	60,55	989,85	2 577,91	424
3,83	393,98	282,76	137,50	17,44	49,40	7,40	665,65	1 967,53	425
57,70	129,12	47,20	232,68	109,10	62,30	47,21	857,94	1 993,53	426
8,93	941,26	231,45	213,68	137,54	72,34	67,57	477,71	3 033,05	427
14,12	340,67	236,86	299,99	238,10	175,53	114,70	1 001,87	2 757,41	428
24,26	201,59	155,76	443,85	176,10	1 104,39	167,97	1 020,18	3 519,97	429
20,43	501,47	458,83	911,07	776,19	1 192,07	324,35	591,04	3 858,59	430
35,30	215,80	139,62	296,49	195,22	95,83	53,65	580,82	1 753,94	431
95,50	260,21	212,53	385,96	364,40	186,28	80,75	1 941,87	3 556,09	432
118,54	388,87	102,15	212,83	84,38	64,40	-	635,14	2 049,70	433
143,14	183,63	132,43	273,04	217,75	118,98	1,19	993,58	2 696,73	434
34,83	119,07	39,35	283,96	176,40	46,88	-	489,65	2 099,74	435
46,35	324,78	264,87	187,93	111,61	22,43	-	571,48	1 833,25	436
61,21	517,42	269,79	307,06	201,80	175,41	152,50	1 356,59	2 876,54	437
8,75	182,94	128,11	319,11	94,94	222,91	40,12	621,99	2 038,16	438
82,10	390,06	309,63	56,50	-	134,27	103,83	1 860,37	3 456,75	439
6,86	70,84	28,81	283,34	98,63	111,35	78,28	629,05	1 899,14	440
32,40	192,27	174,71	184,29	121,65	158,52	-	955,78	2 237,79	441
39,51	153,14	88,96	59,45	0,12	314,98	127,81	487,18	1 634,17	442
13,71	183,68	89,69	350,92	211,62	172,71	86,69	2 490,20	3 897,33	443
149,71	195,72	149,49	113,42	78,77	116,26	-	487,30	1 621,18	444
0,16	216,71	191,17	208,64	134,90	3,35	-	639,66	1 672,98	445
73,55	174,78	106,48	214,56	80,49	18,15	-	921,02	1 990,19	446
25,85	163,62	61,18	283,88	0,68	27,08	1,52	1 382,15	2 669,98	447
34,51	193,43	178,74	278,41	145,56	173,37	157,74	597,95	1 753,78	448
21,57	55,04	38,61	11,48	-	0,25	-	620,06	1 591,06	449
25,50	321,94	138,58	413,33	152,01	566,18	168,70	907,19	3 032,12	450
62,82	56,92	35,67	185,31	93,42	345,43	2,19	726,83	2 092,77	451
14,17	451,66	365,64	254,29	150,82	151,18	143,80	522,74	2 040,71	452
28,63	158,72	62,84	211,16	78,00	296,18	275,94	539,15	1 888,70	453
258,23	121,82	33,57	236,85	85,76	121,68	85,30	677,44	2 234,03	454
4,88	207,48	107,65	228,10	115,37	408,66	62,06	632,02	2 354,13	455
24,87	192,40	160,65	347,17	180,28	144,88	124,72	734,88	1 978,09	456
54,15	557,53	455,35	334,91	257,66	164,95	87,36	758,48	2 602,67	457
59,93	493,30	475,12	199,97	187,65	117,99	91,91	739,40	2 340,93	458
26,36	223,24	122,53	199,00	98,61	15,03	-	1 464,38	2 905,68	459
20,82	119,55	58,56	194,00	55,51	86,08	80,63	770,51	1 934,97	460
46,05	829,87	429,54	382,55	213,96	207,58	109,23	444,91	2 674,29	461
8,10	409,10	362,43	107,31	47,13	28,40	-	769,54	2 421,32	462
87,10	261,54	133,59	232,04	88,62	537,64	96,82	1 368,54	3 221,74	463
148,10	275,31	210,30	49,82	15,34	110,84	79,09	856,56	1 943,47	464
86,12	150,17	111,51	185,19	88,86	86,41	-	823,32	2 205,42	465
99,96	379,43	219,83	259,35	128,17	286,01	158,65	435,00	2 032,18	466
2,20	80,14	22,23	276,10	177,53	605,66	-	906,90	3 201,76	467
22,20	707,22	649,35	68,21	0,03	164,83	48,43	1 437,17	3 833,28	468
20,89	62,54	44,94	202,18	88,90	8,89	-	429,83	1 882,92	469
123,27	185,92	134,07	246,70	136,33	318,13	199,05	485,04	2 294,67	470
79,55	219,45	106,16	343,81	207,60	505,40	334,42	1 008,87	2 756,47	471
211,09	1 215,23	579,95	344,19	202,67	184,61	84,39	4 826,34	7 872,89	472
8,86	167,78	149,67	120,13	89,23	116,80	4,93	731,00	1 798,03	473
18,63	219,44	150,65	284,51	193,95	176,10	-	718,94	2 138,85	474
0,60	248,33	179,80	276,55	116,45	105,69	96,62	560,30	2 088,82	475
17,59	268,39	231,03	336,74	228,33	248,58	40,33	542,10	1 973,69	476
69,75	213,54	155,69	125,56	6,76	906,88	174,00	455,81	2 782,31	477
1,97	202,13	98,41	196,83	45,66	97,81	41,15	1 245,75	2 456,55	478
18,37	282,33	204,05	367,53	176,98	197,61	154,65	822,01	2 307,26	479
64,41	575,39	407,80	100,75	0,50	31,76	-	713,07	2 164,21	480

glied einer Verwaltungsgemeinschaft.

noch: Tab. 3.31 Ausgaben 1) der kreisangehörigen Gemeinden
(ohne Große Kreisstädte und
- Beträge in

Lfd. Nr.	Kreisangehörige Gemeinde	Einwohner am 30.6. des Berichtsjahres	Allgemeine Verwaltung	Öffentliche Sicherheit und Ordnung	Schulen		Wissenschaft, Forschung, Kulturpflege	Soziale Sicherung
					insgesamt	darunter: Grund- und Mittelschulen		
481	*Laaber, M.	5 208	59,19	18,06	86,85	81,89	11,94	246,69
482	*Estenfeld	5 190	62,09	371,12	68,62	62,91	11,09	321,72
483	Laufach	5 183	261,50	565,50	161,08	133,86	27,71	288,72
484	Oberaudorf	5 165	234,38	99,01	89,76	78,21	26,53	352,67
485	*Glonn, M.	5 152	65,95	28,76	163,30	130,49	26,35	337,96
486	Eckersdorf	5 140	171,16	38,31	154,40	85,87	13,28	283,23
487	*Oettingen i.Bay., St.	5 134	116,63	44,55	103,60	98,62	59,85	268,86
488	Thalmässing, M.	5 129	215,17	43,10	115,49	78,08	10,29	221,58
489	Erbendorf, St.	5 109	233,07	60,16	131,31	126,32	35,87	414,49
490	*Hofheim i.UFr., St.	5 106	81,32	59,18	83,79	72,13	51,66	269,28
491	Schweitenkirchen	5 098	222,45	82,93	82,95	77,22	5,68	299,27
492	Seubersdorf i.d.OPf.	5 097	149,60	24,81	110,02	64,71	4,03	226,73
493	Igensdorf, M.	5 094	391,82	88,52	91,18	86,30	69,19	291,26
494	Odelzhausen	5 080	210,06	57,62	307,89	301,04	9,54	487,68
495	Heroldsbach	5 072	153,91	67,11	133,74	128,76	4,97	327,87
496	Großsheubach, M.	5 068	236,20	56,46	60,91	49,50	26,33	414,06
497	*Altenstadt, M.	5 066	86,50	58,76	104,25	88,82	7,22	285,26
498	Reichertshausen	5 058	246,81	45,75	472,93	468,00	28,33	355,14
499	Oberthulba, M.	5 051	188,29	94,55	122,99	101,25	22,63	228,18
500	Frensdorf	5 050	190,25	74,86	200,05	189,96	4,84	273,34
501	*Uttenreuth	5 049	62,83	31,51	63,95	41,96	18,88	612,32
502	Bad Hindelang, M.	5 048	290,24	138,49	181,08	162,51	42,56	244,31
503	*Hollfeld, St.	5 044	67,36	13,36	108,57	49,55	48,49	333,47
504	Wiggensbach, M.	5 041	214,89	16,86	137,32	115,89	16,99	358,85
505	*Monheim, St.	5 032	89,05	33,48	119,26	114,31	10,31	207,45
506	Wörthsee	5 028	206,95	97,48	191,00	141,73	28,91	398,95
507	Übersee	5 027	265,63	78,69	133,41	111,24	21,47	231,51
508	Windischeschenbach, St.	5 020	231,90	49,40	107,48	88,34	15,02	254,30
509	Oerlenbach	5 010	169,13	97,40	137,70	115,60	14,05	282,34
510	Zapfendorf, M.	5 004	211,29	58,64	98,69	75,94	21,79	281,20
511	Stockheim	4 981	306,34	104,50	129,52	110,00	9,02	194,94
512	*Großaitingen	4 981	67,20	10,33	168,20	138,40	9,66	261,37
513	Spalt, St.	4 972	201,54	58,08	133,03	78,73	19,78	312,94
514	Weitramsdorf	4 970	334,35	21,31	143,52	102,46	6,66	324,04
515	Niedernberg	4 969	525,69	69,62	113,04	107,97	7,67	13,85
516	Mühlhausen	4 967	164,11	25,36	120,92	91,02	78,33	349,14
517	Moosthenning	4 964	175,25	138,39	157,46	118,85	11,39	235,92
518	Pfeffenhausen, M.	4 954	171,17	34,41	34,50	29,54	10,60	330,43
519	Chieming	4 954	500,99	118,06	91,48	86,38	14,60	325,90
520	Bad Wiessee	4 947	300,78	95,16	113,68	100,28	21,60	182,60
521	Fahrenzhausen	4 943	232,60	69,59	255,58	250,78	14,87	376,27
522	Oberviechtach, St.	4 939	231,60	134,33	163,50	144,08	36,76	199,00
523	Mömlingen	4 931	250,32	21,64	66,68	51,21	110,58	335,85
524	*Rotthalmünster, M.	4 923	122,65	90,27	131,68	126,75	10,06	356,88
525	*Hahnbach, M.	4 923	60,41	29,82	87,08	82,10	7,97	236,67
526	Karlskron	4 919	256,47	85,31	436,98	380,68	20,43	293,57
527	Scheyern	4 918	190,74	35,84	116,80	111,89	4,60	603,72
528	*Bergen	4 901	51,09	66,89	130,89	101,04	24,69	313,61
529	Schechen	4 894	202,99	64,96	132,71	82,84	9,30	509,81
530	*Creußen, St.	4 883	70,11	36,46	79,11	74,13	15,86	374,81
531	Petersaurach	4 881	241,27	287,88	233,53	198,61	13,54	401,67
532	*Zolling	4 879	67,93	36,24	265,81	261,04	28,15	392,84
533	Rennertshofen, M.	4 870	199,06	158,17	121,50	78,14	9,90	311,87
534	Denkendorf	4 868	211,23	43,87	93,69	66,08	9,18	478,08
535	Möhrendorf	4 860	224,96	19,62	76,30	67,03	16,91	530,67
536	Wettstetten	4 857	154,40	47,64	132,84	127,48	16,28	574,11
537	Kürnach	4 853	189,49	31,24	78,28	71,65	12,95	463,47
538	Lenting	4 848	161,33	56,77	559,02	554,04	20,39	333,58
539	*Schöllnach, M.	4 836	52,19	82,38	99,20	75,56	7,77	423,67
540	Mintraching	4 834	208,26	65,99	136,04	105,86	7,05	548,89

1) Ohne Steuerbeteiligung, innere Verrechnungen, Abschreibungen, Abwicklung der Vorjahre und ohne Zuführungen zwischen Verwaltungs- und Vermögenshaushalt.- *) Mit-

mit 3 000 und mehr Einwohnern nach Einzelplänen
ohne Verwaltungsgemeinschaften)
EUR je Einwohner -

Gesundheit, Sport, Erholung	Bau- und Wohnungswesen, Verkehr		Öffentliche Einrichtungen, Wirtschaftsförderung		Wirtschaftl. Unternehmen, allg. Grund- u. Sondervermögen		Allgemeine Finanz- wirtschaft	Ausgaben insgesamt 1)	Lfd. Nr.
	insgesamt	darunter: Straßen,Wege, Brücken	insgesamt	darunter: Abwasser- beseitigung	insgesamt	darunter: Wasser- versorgung			
5,50	269,57	244,10	238,16	228,61	14,62	-	997,91	1 948,49	481
14,98	429,82	271,43	216,62	145,82	177,09	160,68	1 043,83	2 716,97	482
64,95	104,58	65,27	222,03	132,37	220,15	130,26	525,50	2 441,73	483
43,51	234,10	131,82	221,99	102,26	54,68	-	666,10	2 022,73	484
46,15	105,73	76,52	123,03	52,34	68,78	59,23	1 435,90	2 401,91	485
31,00	185,06	132,20	153,27	122,17	80,76	79,06	773,91	1 884,36	486
40,84	646,16	247,12	514,13	263,21	321,02	304,45	982,37	3 098,01	487
30,31	435,02	153,39	207,89	94,27	171,31	65,57	1 154,56	2 604,72	488
22,08	484,35	315,67	360,50	230,61	334,35	-	803,16	2 879,34	489
82,80	90,16	65,03	282,31	158,28	345,51	164,67	834,74	2 180,75	490
313,80	97,32	76,75	242,35	128,56	400,86	-	1 274,81	3 022,40	491
10,35	258,20	242,20	143,24	129,45	157,66	44,43	1 059,39	2 144,03	492
1,91	83,12	29,35	73,60	69,51	51,97	39,23	418,75	1 561,33	493
10,61	199,07	123,89	351,87	166,47	152,37	-	3 603,49	5 390,20	494
151,19	97,83	28,45	267,01	79,71	1 039,21	-	958,71	3 201,55	495
50,66	213,82	185,32	317,56	128,28	333,79	229,16	722,21	2 432,02	496
20,79	550,01	498,72	256,61	62,15	100,10	44,70	1 127,64	2 597,14	497
22,69	86,87	49,98	346,30	126,05	28,09	22,74	455,29	2 088,20	498
22,62	226,22	111,62	235,65	90,03	257,21	116,83	832,23	2 230,55	499
3,07	229,27	206,70	141,43	39,65	10,86	-	388,07	1 516,03	500
16,03	141,01	114,98	201,13	130,21	224,99	80,01	607,41	1 980,07	501
22,72	311,37	180,91	429,28	190,81	1 332,65	-	770,38	3 763,08	502
47,89	352,74	327,70	383,92	331,27	125,12	-	1 148,40	2 629,32	503
63,24	156,44	112,36	157,11	132,53	138,86	31,74	827,18	2 087,73	504
468,25	303,10	200,65	561,18	191,15	235,92	112,04	770,46	2 798,46	505
105,00	684,01	47,77	107,51	2,04	31,07	-	619,57	2 470,45	506
16,38	269,99	164,37	255,64	182,05	4,89	-	588,77	1 866,38	507
59,50	427,50	347,04	465,35	321,59	124,84	105,46	754,04	2 489,32	508
35,28	167,93	126,89	170,37	53,24	43,47	1,73	904,40	2 022,07	509
105,94	525,26	416,23	299,07	88,42	127,97	120,49	970,39	2 700,24	510
16,83	152,95	96,83	245,87	82,85	108,50	93,91	557,51	1 825,98	511
6,15	137,96	110,42	214,56	111,23	299,19	87,41	1 442,52	2 617,14	512
43,64	477,74	351,35	299,58	-	45,15	-	500,94	2 092,42	513
17,20	230,88	165,74	253,26	206,65	47,16	0,73	1 465,27	2 843,66	514
8,99	219,24	182,01	151,35	117,32	129,13	64,51	646,75	1 885,33	515
68,30	167,75	44,04	645,95	159,49	125,47	57,32	1 164,75	2 910,08	516
4,55	575,69	384,90	293,39	159,47	322,79	-	556,17	2 470,99	517
15,11	423,29	260,90	240,11	151,47	96,60	-	768,28	2 124,50	518
15,49	80,16	45,83	327,08	161,32	96,46	20,01	865,94	2 436,15	519
7,99	285,10	141,05	152,77	-	2 185,09	117,70	935,81	4 280,57	520
4,88	416,90	392,41	148,33	97,25	139,58	-	3 821,84	5 480,44	521
48,04	235,06	55,63	506,06	124,35	252,60	87,95	898,13	2 705,08	522
11,24	299,11	255,35	273,62	94,69	122,23	60,59	534,97	2 026,23	523
30,57	348,03	328,25	293,42	191,51	103,85	98,76	971,45	2 458,87	524
51,20	121,93	97,91	476,77	437,35	34,40	28,17	846,77	1 953,04	525
11,11	142,62	73,43	184,05	141,03	207,89	-	593,09	2 231,54	526
23,86	152,79	91,89	257,97	153,29	152,35	105,07	1 001,44	2 540,11	527
41,34	79,05	27,24	611,85	371,85	337,91	127,69	874,66	2 531,97	528
13,18	92,64	46,86	149,63	76,09	706,24	79,77	528,48	2 409,95	529
1,88	87,59	59,90	419,31	192,82	254,74	-	1 374,57	2 714,45	530
3,59	136,74	101,96	229,71	102,56	8,97	0,01	620,66	2 177,56	531
41,55	250,66	102,74	389,05	231,91	63,01	32,74	846,57	2 381,80	532
3,60	368,33	288,61	258,45	221,26	107,58	-	785,82	2 324,27	533
5,56	308,50	31,57	244,10	143,69	16,94	-	1 626,88	3 038,04	534
43,98	87,27	66,37	211,37	75,60	86,43	71,57	1 754,14	3 051,65	535
3,75	227,56	177,76	149,14	2,15	173,45	150,55	876,31	2 355,47	536
27,55	361,48	317,71	407,73	144,09	368,99	102,88	529,73	2 470,91	537
33,25	118,96	73,97	125,82	0,27	122,27	119,56	1 532,86	3 064,26	538
68,53	208,34	190,75	173,86	142,43	95,98	67,35	1 460,26	2 672,19	539
426,40	358,20	118,43	132,28	91,67	10,03	-	472,08	2 365,23	540

glied einer Verwaltungsgemeinschaft.

noch: Tab. 3.31 Ausgaben 1) der kreisangehörigen Gemeinden
(ohne Große Kreisstädte und
- Beträge in

Lfd. Nr.	Kreisangehörige Gemeinde	Einwohner am 30.6. des Berichtsjahres	Allgemeine Verwaltung	Öffentliche Sicherheit und Ordnung	Schulen		Wissenschaft, Forschung, Kulturpflege	Soziale Sicherung
					insgesamt	darunter: Grund- und Mittelschulen		
541	Waldbüttelbrunn	4 832	294,34	56,27	119,09	114,09	50,08	336,37
542	Otterfing	4 826	208,31	111,07	374,61	368,22	6,69	322,25
543	Weismain, St.	4 823	228,11	63,45	111,02	81,51	15,52	309,68
544	Bibertal	4 819	178,96	42,62	72,93	57,46	3,57	316,44
545	*Wiesentheid, M.	4 815	129,48	175,14	89,76	83,04	64,54	254,56
546	Sulzberg, M.	4 805	550,85	36,42	127,67	104,40	46,95	322,36
547	Winhöring	4 796	197,43	47,59	104,20	86,30	21,16	521,58
548	Windorf, M.	4 794	205,51	70,89	114,87	87,08	7,28	163,01
549	*Mammendorf	4 782	80,80	17,49	363,25	358,02	44,57	385,66
550	Sonnefeld	4 773	271,35	21,49	133,04	108,93	22,08	214,58
551	Leidersbach	4 767	179,29	37,99	109,58	83,36	4,12	280,24
552	Altenstadt/Waldnaab	4 753	317,73	54,34	194,99	190,02	9,64	211,97
553	Bischofsheim/Rhön, St.	4 751	173,37	61,19	79,23	74,16	9,10	309,94
554	Königsmoos	4 742	183,38	14,11	159,88	126,08	15,20	431,84
555	Neunkirchen a.Sand	4 741	213,72	46,46	136,32	108,81	7,03	414,56
556	Inzell	4 737	206,43	47,72	273,02	251,73	128,64	133,42
557	Inning a.Ammersee	4 719	373,68	100,58	102,81	46,87	20,61	362,39
558	Röttenbach	4 709	265,36	31,20	171,02	157,60	60,37	310,14
559	Fischach, M.	4 704	261,71	48,70	585,76	576,37	31,10	311,09
560	Gablingen	4 699	184,79	35,32	93,45	73,13	4,04	557,04
561	Bernried	4 695	185,03	19,03	121,30	85,01	7,91	186,27
562	Wörth a.Main, St.	4 674	266,10	24,80	365,69	345,88	24,54	352,18
563	Bubenreuth	4 668	234,45	95,31	108,48	107,26	26,25	399,04
564	*Wörth a.d.Donau, St.	4 668	95,45	67,64	122,58	117,50	34,46	192,22
565	Asbach-Bäumenheim	4 665	300,41	89,09	109,85	98,34	92,78	287,90
566	Heideck, St.	4 650	261,23	43,62	82,27	49,84	10,18	276,92
567	Finsing	4 644	390,84	36,16	711,07	135,32	16,69	338,62
568	Burgheim, M.	4 636	296,93	108,98	99,51	67,56	10,85	183,85
569	Frontenhausen, M.	4 627	297,05	106,37	174,10	169,01	12,87	275,06
570	Deining	4 627	200,55	68,39	100,27	57,47	5,62	264,48
571	Rattelsdorf, M.	4 614	199,07	19,47	441,21	415,57	5,91	412,85
572	Oberhaid	4 614	259,58	24,23	352,00	330,29	4,14	368,40
573	*Scheinfeld, St.	4 601	86,52	44,58	99,28	93,82	38,09	212,71
574	Oy-Mittelberg	4 594	147,32	50,55	224,25	191,51	10,11	248,81
575	Seeon-Seebruck	4 594	227,32	62,67	112,43	88,71	19,48	172,98
576	*Iphofen, St.	4 588	166,43	108,83	137,48	131,44	161,67	959,09
577	Hohenwart, M.	4 581	189,88	42,37	97,79	90,54	20,61	193,87
578	Vierkirchen	4 575	274,10	57,92	86,45	79,30	24,92	619,79
579	Rückersdorf	4 562	269,79	62,34	112,86	91,75	28,32	372,56
580	Edling	4 559	182,81	18,58	125,73	120,82	3,81	297,63
581	Sennfeld	4 559	355,86	112,48	118,40	100,16	13,06	288,59
582	Bad Bocklet, M.	4 542	184,13	48,29	92,13	68,22	7,61	211,58
583	Breitengüßbach	4 540	268,32	19,86	117,06	112,12	8,59	304,00
584	*Aßling	4 522	393,42	41,15	150,27	145,40	23,52	345,99
585	Utting a.Ammersee	4 522	528,91	83,05	86,16	73,30	56,40	234,68
586	Röthlein	4 513	227,52	31,53	59,48	45,51	26,16	288,07
587	Frammersbach, M.	4 513	302,83	16,66	181,97	174,81	9,45	243,64
588	Bellenberg	4 506	246,22	11,72	332,64	325,37	40,71	295,27
589	Anger	4 494	136,25	78,18	84,66	77,43	6,42	207,11
590	Schwarzenbach/Wald, St.	4 484	323,42	100,69	103,65	74,39	30,64	151,04
591	Rettenberg	4 477	157,37	53,97	121,75	69,67	12,18	755,24
592	Markt Bruck i.d.OPf.	4 447	212,77	45,76	92,19	83,14	24,87	155,36
593	Grabenstätt	4 446	209,19	104,34	106,95	83,61	12,67	418,80
594	Sankt Wolfgang	4 442	259,34	29,62	147,69	119,51	25,98	260,93
595	Güntersleben	4 430	460,75	50,96	44,52	39,59	14,68	405,06
596	*Wörth	4 427	64,64	27,04	131,41	105,31	28,47	360,71
597	*Aindling, M.	4 418	53,85	59,96	80,56	73,14	6,46	306,66
598	Neureichenau	4 413	169,92	76,92	149,15	104,71	15,37	150,58
599	Neuburg a.Inn	4 409	243,39	47,32	86,14	61,50	10,82	210,20
600	*Maßbach, M.	4 406	64,08	123,40	105,03	79,14	13,81	312,51

1) Ohne Steuerbeteiligung, innere Verrechnungen, Abschreibungen, Abwicklung der Vorjahre und ohne Zuführungen zwischen Verwaltungs- und Vermögenshaushalt.- *) Mit-

mit 3 000 und mehr Einwohnern nach Einzelplänen
ohne Verwaltungsgemeinschaften)
EUR je Einwohner -

Gesundheit, Sport, Erholung	Bau- und Wohnungswesen, Verkehr		Öffentliche Einrichtungen, Wirtschaftsförderung		Wirtschaftl. Unternehmen, allg. Grund- u. Sondervermögen		Allgemeine Finanz- wirtschaft	Ausgaben insgesamt 1)	Lfd. Nr.
	insgesamt	darunter: Straßen,Wege, Brücken	insgesamt	darunter: Abwasser- beseitigung	insgesamt	darunter: Wasser- versorgung			
199,14	226,57	123,13	745,98	126,20	111,14	87,70	933,44	3 072,43	541
32,75	202,21	185,19	212,15	54,43	135,40	70,60	1 366,83	2 972,29	542
1,70	260,13	181,03	330,13	147,63	114,58	89,86	1 061,49	2 495,80	543
15,16	163,26	139,62	113,05	87,75	251,31	116,63	648,03	1 805,33	544
84,16	1 028,52	719,33	362,10	194,14	182,20	130,86	1 142,29	3 512,74	545
26,46	302,19	146,43	192,75	48,10	287,33	132,25	1 313,01	3 206,01	546
44,81	226,69	133,43	151,24	67,29	144,28	119,32	586,87	2 045,84	547
101,25	410,87	343,28	374,22	354,90	211,90	208,43	619,89	2 279,69	548
138,29	79,60	66,43	244,39	70,15	167,52	108,00	777,55	2 299,12	549
67,12	217,30	185,02	258,90	-	132,34	-	886,21	2 224,40	550
38,22	187,47	109,70	151,92	87,28	19,86	-	677,01	1 685,70	551
26,22	173,76	88,03	265,87	97,05	176,76	160,63	399,89	1 831,18	552
66,67	266,51	115,98	441,43	167,73	172,05	47,25	683,01	2 262,50	553
11,31	175,59	158,78	155,11	95,74	166,44	-	1 506,52	2 819,38	554
14,57	114,28	86,55	224,81	124,39	155,51	90,50	694,89	2 022,15	555
536,32	157,94	100,60	463,97	119,69	162,11	147,03	1 000,07	3 109,64	556
77,64	298,29	171,02	97,13	-	61,04	-	2 172,55	3 666,72	557
28,61	184,50	60,05	408,12	199,89	658,25	-	1 708,81	3 826,37	558
168,86	444,77	287,81	417,67	190,70	345,56	65,68	852,77	3 468,00	559
10,03	316,38	268,79	214,18	181,74	258,54	66,58	1 107,79	2 781,57	560
24,06	213,15	191,42	157,92	72,49	67,59	64,97	1 255,87	2 238,14	561
99,06	630,37	144,13	343,77	163,21	292,18	211,90	532,73	2 931,43	562
33,52	77,39	23,25	208,03	95,97	99,66	50,59	1 052,63	2 334,77	563
133,47	809,37	204,72	108,93	87,30	164,70	77,33	828,48	2 557,30	564
150,38	231,00	145,14	242,10	135,24	291,92	54,62	1 509,63	3 305,06	565
183,00	159,41	140,02	280,58	232,96	261,23	113,21	512,87	2 071,31	566
46,46	344,57	307,11	27,70	-	149,32	65,18	1 718,42	3 779,86	567
11,67	352,41	189,62	194,59	131,99	268,19	-	903,19	2 430,16	568
14,25	384,05	325,75	92,47	0,02	140,40	40,63	1 112,76	2 609,37	569
11,88	728,48	513,80	377,96	175,24	95,39	85,59	921,63	2 774,65	570
45,58	60,37	21,24	191,01	63,88	147,56	43,21	382,67	1 905,69	571
3,69	96,33	66,66	301,55	181,22	114,79	46,83	992,55	2 517,26	572
375,33	280,66	147,13	205,68	109,67	148,31	118,90	847,93	2 339,09	573
11,44	468,54	349,56	275,39	74,92	149,28	75,31	950,06	2 535,77	574
38,33	407,47	279,03	365,64	179,97	269,78	61,62	793,35	2 469,46	575
267,89	624,45	267,75	375,03	99,11	1 334,18	241,26	3 479,78	7 614,85	576
4,72	978,91	827,79	536,36	492,99	30,45	6,85	1 559,41	3 654,36	577
53,63	229,42	108,12	255,74	201,78	8,47	-	845,64	2 456,07	578
24,19	157,85	127,25	102,38	80,08	972,88	94,93	1 350,95	3 454,12	579
14,88	229,96	133,26	274,38	246,39	52,45	51,83	1 391,32	2 591,56	580
258,08	115,09	87,58	380,87	172,98	147,75	99,72	2 139,60	3 929,77	581
81,11	99,63	63,39	389,46	129,74	84,60	48,11	1 037,09	2 235,63	582
42,44	534,13	469,17	235,85	126,48	203,87	85,06	976,82	2 710,94	583
3,35	303,59	45,04	238,49	164,57	116,79	99,22	1 075,65	2 692,23	584
40,50	250,01	72,68	117,44	2,19	195,58	- 1,13	825,52	2 418,23	585
43,99	340,10	195,03	609,66	379,33	8,91	-	1 136,32	2 771,75	586
108,64	587,89	555,70	371,73	192,23	1 647,18	465,62	629,59	4 099,58	587
56,80	145,44	91,76	172,40	56,58	113,18	81,01	1 120,08	2 534,46	588
151,55	232,52	219,62	170,16	62,41	17,61	-	652,25	1 736,71	589
120,92	233,09	97,09	174,29	100,83	471,54	93,24	675,08	2 384,37	590
16,06	194,54	119,39	305,45	106,89	198,53	139,58	539,19	2 354,29	591
79,81	240,75	129,98	84,66	65,96	156,34	105,53	847,21	1 939,71	592
20,79	124,86	79,68	270,49	99,35	49,51	15,07	1 353,02	2 670,62	593
3,66	228,82	66,64	482,58	393,95	28,36	-	820,90	2 287,90	594
53,03	125,67	92,35	286,03	105,64	135,23	60,21	423,53	1 999,47	595
34,82	62,87	35,18	168,05	38,53	422,79	94,08	612,66	1 913,45	596
33,48	153,00	126,50	229,45	83,93	135,50	68,25	1 317,16	2 376,09	597
14,94	177,77	149,93	397,01	165,99	75,70	46,65	2 094,87	3 322,24	598
1,41	153,70	64,26	365,04	170,53	98,74	-	600,79	1 817,55	599
96,99	333,27	301,12	293,45	66,12	117,90	86,16	733,55	2 193,99	600

glied einer Verwaltungsgemeinschaft.

noch: Tab. 3.31 Ausgaben 1) der kreisangehörigen Gemeinden
(ohne Große Kreisstädte und
- Beträge in

Lfd. Nr.	Kreisangehörige Gemeinde	Einwohner am 30.6. des Berichtsjahres	Allgemeine Verwaltung	Öffentliche Sicherheit und Ordnung	Schulen		Wissenschaft, Forschung, Kulturpflege	Soziale Sicherung
					insgesamt	darunter: Grund- und Mittelschulen		
601	Gefrees, St.	4 388	238,24	52,88	79,38	54,28	44,24	232,88
602	Poppenhausen	4 381	209,54	24,40	86,51	52,44	8,99	326,34
603	Neubeuern, M.	4 375	245,61	56,65	113,24	91,52	25,66	262,33
604	Triefenstein, M.	4 372	255,08	29,67	152,20	137,91	9,46	319,30
605	Bodenwöhr	4 371	257,98	41,14	137,99	116,53	8,71	448,00
606	Röhrnbach, M.	4 369	239,11	46,34	126,98	88,20	4,47	154,80
607	Zell a.Main, M.	4 363	203,77	48,24	87,89	83,00	28,84	303,39
608	Selbitz, St.	4 344	244,37	48,21	65,95	50,24	17,48	254,12
609	Bad Berneck/Ficht., St.	4 328	388,17	56,45	75,01	52,48	93,87	256,42
610	Kirchberg i.Wald	4 326	159,30	278,58	113,73	66,33	2,92	108,79
611	Eurasburg	4 325	227,63	99,72	124,26	77,60	9,61	253,77
612	*Pressath, St.	4 321	77,29	44,05	179,99	175,02	15,84	190,44
613	Lautertal	4 311	187,68	17,51	108,86	86,31	7,49	437,43
614	Münsing	4 307	196,44	111,07	142,52	117,34	17,64	210,46
615	Anzing	4 304	226,91	152,48	200,39	184,23	12,28	446,54
616	Feldafing	4 294	436,82	171,75	57,52	45,65	32,98	244,96
617	Aldersbach	4 290	298,08	67,23	115,85	110,96	31,66	167,06
618	Thyrnau	4 288	273,94	33,14	108,12	77,01	8,25	165,83
619	Waldershof, St.	4 280	252,05	137,48	372,35	339,41	9,28	285,32
620	Fridolfing	4 271	295,20	70,44	158,89	125,75	5,92	369,29
621	*Bürgstadt, M.	4 270	105,88	31,37	155,89	133,96	31,46	358,40
622	*Offingen, M.	4 262	57,18	49,93	197,40	192,43	38,13	720,20
623	Scheidegg, M.	4 259	227,53	31,95	78,31	67,62	14,84	238,58
624	Eging a.See, M.	4 259	309,21	82,31	100,80	95,82	12,62	167,95
625	Grettstadt	4 249	229,44	45,56	61,52	56,50	6,38	303,25
626	*Kühbach, M.	4 238	51,66	15,87	78,31	73,35	8,02	235,98
627	*Gessertshausen	4 230	59,25	35,04	104,29	86,02	3,87	293,98
628	Büchlberg	4 230	363,68	80,81	139,92	120,62	14,23	200,07
629	*Schöllkrippen, M.	4 227	59,79	40,26	339,72	334,78	122,30	504,85
630	Ahorn	4 209	204,84	66,64	176,98	152,10	37,34	276,32
631	*Obing	4 203	84,37	33,42	180,74	115,34	10,20	544,84
632	Altenmarkt a.d.Alz	4 200	196,86	58,72	162,51	140,77	15,92	188,70
633	Leiblfing	4 195	242,32	66,93	128,80	49,98	7,29	452,91
634	Schnaittenbach, St.	4 192	312,72	28,22	72,26	52,31	12,03	183,00
635	Metten, M.	4 191	360,20	46,74	86,07	73,54	5,84	157,82
636	Winkelhaid	4 180	217,18	34,67	121,31	115,96	19,34	583,79
637	*Emmerting	4 166	113,68	54,16	164,69	152,42	15,82	212,26
638	*Donaustauf, M.	4 165	78,32	16,38	100,18	88,35	38,39	282,85
639	Freudenberg	4 164	238,25	49,55	106,88	57,59	9,10	210,82
640	Adlkofen	4 160	333,26	17,13	127,05	90,64	11,11	307,33
641	Schwebheim	4 154	321,54	173,31	165,87	160,91	74,58	446,82
642	*Ihrlerstein	4 154	67,57	34,67	80,74	66,65	8,55	154,81
643	Untersiema	4 153	266,82	23,62	136,95	136,88	10,07	271,17
644	Hallerndorf	4 152	235,33	55,24	228,62	223,76	10,10	320,85
645	Großhabersdorf	4 148	216,40	30,34	106,82	68,45	29,13	368,01
646	Kranzberg	4 146	219,55	32,19	128,74	108,09	19,05	376,46
647	*Kochei a.See	4 141	280,97	46,43	87,93	79,66	4,95	319,54
648	Thurnau, M.	4 132	264,31	102,12	110,54	66,97	64,64	247,87
649	Pappenheim, St.	4 118	292,41	35,48	164,96	44,30	25,89	248,27
650	Traitsching	4 112	210,49	24,09	152,31	112,03	3,43	159,83
651	Reichenberg, M.	4 108	212,08	33,38	138,19	118,31	3,10	399,06
652	Hohenthann	4 107	229,34	60,95	260,77	226,48	20,02	278,22
653	*Pfaffing	4 103	54,32	100,87	176,08	171,30	5,29	247,81
654	Großwallstadt	4 101	271,90	471,93	119,30	114,31	19,31	381,00
655	Buchenberg, M.	4 085	228,83	19,77	136,25	83,81	7,21	523,62
656	Neufahrn i.NB	4 079	264,84	66,25	101,20	88,68	28,01	524,12
657	Steinhöring	4 073	220,27	55,20	144,50	111,36	19,77	283,11
658	*Biessenhofen	4 069	117,23	64,63	72,00	58,92	23,53	383,86
659	*Baunach, St.	4 067	63,12	31,53	83,67	78,78	41,59	259,75
660	*Tittling, M.	4 064	118,77	103,75	155,38	150,49	12,55	148,93

1) Ohne Steuerbeteiligung, innere Verrechnungen, Abschreibungen, Abwicklung der Vorjahre und ohne Zuführungen zwischen Verwaltungs- und Vermögenshaushalt.- *) Mit-

mit 3 000 und mehr Einwohnern nach Einzelplänen
ohne Verwaltungsgemeinschaften)
EUR je Einwohner -

Gesundheit, Sport, Erholung	Bau- und Wohnungswesen, Verkehr		Öffentliche Einrichtungen, Wirtschaftsförderung		Wirtschaftl. Unternehmen, allg. Grund- u. Sondervermögen		Allgemeine Finanz- wirtschaft	Ausgaben insgesamt 1)	Lfd. Nr.
	insgesamt	darunter: Straßen,Wege, Brücken	insgesamt	darunter: Abwasser- beseitigung	insgesamt	darunter: Wasser- versorgung			
28,04	199,47	125,24	469,71	228,85	75,50	58,93	695,33	2 115,66	601
28,02	175,60	46,57	113,05	0,10	56,09	3,57	1 561,88	2 590,42	602
62,07	142,09	100,23	467,92	382,83	138,18	86,62	536,37	2 050,12	603
98,86	159,93	87,92	180,06	67,33	144,92	108,25	669,34	2 018,84	604
46,75	43,17	31,92	415,11	88,69	247,33	235,52	1 056,29	2 702,46	605
10,28	178,95	90,70	433,84	117,12	87,11	80,31	905,90	2 187,78	606
58,61	160,63	98,38	195,94	92,32	90,58	62,50	335,40	1 513,30	607
77,42	191,09	130,57	493,61	141,77	293,31	126,43	872,33	2 557,89	608
4,05	197,95	150,68	364,73	92,19	291,24	167,83	1 233,44	2 961,34	609
14,34	233,51	161,94	235,30	173,02	122,43	114,03	1 394,21	2 663,11	610
18,31	96,23	88,58	166,91	82,33	89,79	68,63	633,95	1 720,18	611
29,37	389,09	319,31	490,71	101,04	254,61	63,80	1 639,52	3 310,90	612
30,99	416,24	370,92	294,56	247,57	11,83	-	601,27	2 113,87	613
13,57	264,29	106,80	29,86	0,30	308,97	206,11	848,55	2 143,37	614
59,92	176,90	133,95	538,15	0,27	57,22	0,01	602,57	2 473,38	615
80,72	418,16	248,17	20,68	-	114,21	102,15	637,84	2 215,66	616
23,26	285,87	166,06	251,24	175,92	410,54	80,18	4 145,26	5 796,05	617
32,20	167,17	135,87	276,69	258,60	192,71	107,14	494,27	1 752,33	618
12,52	561,34	411,99	432,80	197,43	119,58	102,15	1 109,63	3 292,34	619
1 164,87	261,27	207,20	260,18	10,53	690,94	-	2 484,64	5 761,65	620
48,70	67,75	9,59	391,03	108,67	75,82	-	1 486,92	2 753,23	621
47,84	200,89	29,81	276,30	137,74	122,50	83,24	709,92	2 420,29	622
24,96	160,66	129,49	377,09	20,78	80,45	66,71	464,00	1 698,37	623
258,88	360,30	190,43	242,62	114,98	119,49	112,10	1 544,42	3 198,58	624
22,55	123,69	97,39	314,45	181,92	266,20	2,06	433,97	1 807,01	625
8,94	230,15	84,21	438,79	348,41	14,15	4,83	2 144,39	3 226,27	626
3,07	101,00	62,39	370,89	99,60	573,48	447,14	1 812,00	3 356,89	627
29,09	117,71	103,15	377,88	304,31	13,68	9,12	482,16	1 819,22	628
70,35	259,03	183,01	189,61	86,25	153,53	49,57	696,39	2 435,83	629
70,03	390,12	311,62	122,02	-	14,78	-	384,36	1 743,41	630
29,69	108,13	79,93	178,00	79,85	213,17	-	747,65	2 130,21	631
31,03	153,02	123,54	212,99	119,16	213,80	184,47	672,73	1 906,28	632
2,55	74,91	30,87	79,02	78,45	0,01	-	448,30	1 503,03	633
106,85	399,67	330,67	276,81	184,64	110,48	87,65	1 132,35	2 634,41	634
60,42	244,93	229,32	140,71	105,41	225,61	134,76	1 003,81	2 332,15	635
13,68	140,76	91,69	209,54	122,63	4,53	-	708,58	2 053,38	636
19,64	118,47	95,57	51,08	49,99	134,00	-	1 012,27	1 896,06	637
64,26	147,95	106,13	97,66	64,59	51,04	-	733,31	1 610,34	638
55,50	247,73	230,37	144,47	141,07	163,94	116,32	671,01	1 897,25	639
6,28	211,18	189,65	201,80	65,65	19,62	-	699,78	1 934,56	640
28,49	36,11	21,26	300,80	128,02	93,79	-	2 145,27	3 786,58	641
8,45	630,25	455,52	29,62	3,91	1,37	-	505,71	1 521,73	642
24,28	345,46	211,52	210,89	94,52	101,05	71,77	1 329,48	2 719,79	643
8,82	254,04	116,10	327,08	79,53	96,29	73,90	652,43	2 188,80	644
46,73	252,14	192,26	206,14	168,63	157,68	105,03	698,89	2 112,28	645
5,28	273,12	213,73	311,71	201,49	77,20	-	1 467,48	2 910,80	646
1 216,37	61,27	21,60	458,19	82,68	180,69	5,65	681,57	3 337,91	647
36,83	651,08	318,64	129,04	22,55	188,75	-	850,85	2 646,01	648
15,94	128,27	67,14	490,46	224,13	130,62	-	450,92	1 983,22	649
23,39	415,77	197,20	273,21	160,06	11,00	-	745,51	2 019,04	650
40,15	185,08	43,61	278,79	98,54	147,61	79,29	552,89	1 990,33	651
33,78	224,48	180,63	500,86	408,44	359,00	-	766,14	2 733,56	652
- 53,99	524,53	206,80	755,39	668,89	7,21	-	1 566,48	3 384,00	653
188,76	182,41	155,04	300,11	137,75	712,84	529,23	611,03	3 258,60	654
24,78	468,23	449,24	182,72	55,44	122,98	33,42	540,32	2 254,71	655
16,48	542,24	256,30	204,00	73,65	118,64	55,16	862,89	2 728,67	656
12,27	343,85	167,99	179,48	82,65	107,58	102,28	867,31	2 233,32	657
187,09	205,28	52,97	480,87	455,13	179,50	62,22	1 125,72	2 839,70	658
19,28	335,76	308,16	367,68	81,92	52,76	40,23	649,30	1 904,45	659
44,55	265,39	247,89	270,04	128,27	275,29	105,80	891,03	2 285,65	660

glied einer Verwaltungsgemeinschaft.

noch: Tab. 3.31 Ausgaben 1) der kreisangehörigen Gemeinden
(ohne Große Kreisstädte und
- Beträge in

Lfd. Nr.	Kreisangehörige Gemeinde	Einwohner am 30.6. des Berichtsjahres	Allgemeine Verwaltung	Öffentliche Sicherheit und Ordnung	Schulen		Wissenschaft, Forschung, Kulturpflege	Soziale Sicherung
					insgesamt	darunter: Grund- und Mittelschulen		
661	Eching	4 062	257,41	14,22	115,46	110,70	6,52	771,19
662	*Massing, M.	4 052	51,74	37,35	123,03	118,11	34,59	294,30
663	Moorenweis	4 048	134,82	58,55	92,20	80,27	7,78	229,27
664	*Wiesau, M.	4 042	224,07	74,20	96,55	91,51	12,87	206,50
665	*Gräfenberg, St.	4 033	68,00	65,95	102,01	90,78	9,50	400,84
666	Stadtlauringen, M.	4 032	225,18	74,81	104,72	66,35	19,32	251,00
667	Gößweinstein, M.	4 024	198,69	66,16	128,46	123,47	10,76	163,53
668	Stammham	4 020	252,35	34,83	105,75	96,91	4,20	334,54
669	Waldaschaff	4 018	277,09	233,55	205,90	197,92	37,40	214,11
670	Niederaichbach	4 011	501,17	77,98	316,73	311,81	9,58	333,24
671	*Rott a.Inn	4 007	81,21	31,18	132,60	127,51	5,13	276,72
672	Mertingen	4 007	285,70	29,67	145,36	136,39	31,49	488,99
673	Bad Heilbrunn	3 998	184,14	67,59	171,32	143,26	5,30	207,19
674	Thierhaupten, M.	3 997	190,92	52,18	94,14	80,76	17,80	240,54
675	Oberaurach	3 991	260,78	36,31	52,98	37,97	4,49	255,55
676	Langenbach	3 988	194,00	44,65	160,41	141,80	4,48	523,34
677	*Eschenbach i.d.Opf., St.	3 978	93,82	108,23	271,26	266,02	139,53	232,31
678	Amorbach, St.	3 976	328,73	84,95	255,62	132,05	14,14	291,21
679	*Kraiburg a.Inn, M.	3 976	50,47	23,95	141,87	99,71	232,05	153,89
680	Pressig, M.	3 976	266,21	94,74	126,35	120,62	3,31	239,99
681	Altenmünster	3 970	262,54	20,29	112,48	83,11	5,92	316,47
682	Seßlach, St.	3 959	237,29	99,80	190,23	140,70	19,26	303,73
683	*Tann, M.	3 942	70,44	35,50	110,97	99,41	3,67	297,44
684	Nüdlingen	3 940	294,49	37,84	125,35	109,26	20,51	249,01
685	*Buch, M.	3 930	77,27	25,24	69,75	64,89	7,06	327,89
686	*Schondorf am Ammersee	3 925	90,64	37,38	98,43	93,39	36,63	414,49
687	Simbach, M.	3 919	226,79	31,21	151,12	116,22	6,83	186,58
688	Tapfheim	3 918	218,99	116,18	257,65	245,76	25,44	208,71
689	*Gars a.Inn, M.	3 906	57,19	24,11	158,15	152,03	5,28	237,98
690	Rimsting	3 900	232,62	58,64	77,98	64,49	8,48	531,95
691	Graben	3 895	220,14	18,81	190,11	177,56	44,99	390,66
692	Johannesberg	3 893	217,65	50,32	285,59	264,66	9,63	299,74
693	Bockhorn	3 878	175,47	44,62	138,26	96,49	13,66	203,57
694	Spiegelau	3 877	226,15	48,85	83,22	78,33	7,37	138,42
695	Lichtenau, M.	3 862	327,17	15,25	102,88	82,61	6,23	138,35
696	Döhlau	3 854	192,90	80,38	109,53	55,88	14,26	299,09
697	*Marktbreit, St.	3 849	127,59	22,57	93,16	84,77	66,01	503,65
698	Alling	3 844	241,32	99,23	85,20	50,42	14,39	373,02
699	Germaringen	3 843	205,43	31,30	78,02	61,79	51,95	233,86
700	Warngau	3 840	213,66	62,71	175,54	153,41	3,53	358,94
701	Weil	3 839	282,15	81,56	108,53	103,67	21,69	269,64
702	Buch a.Erlbach	3 835	287,65	93,89	137,58	132,73	11,05	415,27
703	*Grafrath	3 826	55,20	33,21	252,42	246,95	9,52	393,22
704	*Schönberg, M.	3 824	108,59	172,19	113,12	108,12	9,87	154,65
705	Winzer, M.	3 823	227,21	25,16	162,82	131,83	33,15	171,03
706	Haldenwang	3 822	220,92	56,11	117,57	85,69	11,66	339,56
707	Üchtelhausen	3 820	219,20	34,15	84,75	55,24	3,84	258,79
708	*Kreuzwertheim, M.	3 818	75,49	58,44	76,94	71,98	27,97	269,52
709	*Weiherhammer	3 818	81,41	22,54	139,70	95,45	7,09	232,12
710	Tiefenbach	3 815	317,99	31,69	309,48	303,98	4,81	517,21
711	*Fuchstal	3 811	188,20	44,45	88,68	82,61	19,09	248,80
712	Eschau, M.	3 796	198,50	66,40	96,77	72,33	7,74	226,37
713	Kaisheim, M.	3 790	213,52	47,90	181,01	148,51	6,37	248,02
714	Wasserburg (Bodensee)	3 784	183,89	89,85	77,69	65,47	17,92	226,47
715	Markt Rettenbach, M.	3 784	129,70	28,71	208,15	174,34	10,58	229,18
716	*Windach	3 783	75,58	33,89	116,13	111,21	12,30	438,09
717	*Mistelgau	3 772	95,32	12,30	96,17	91,22	7,85	392,60
718	*Siegenburg, M.	3 769	54,01	23,88	139,86	132,26	45,59	219,08
719	Neudrossenfeld	3 765	209,37	24,22	151,11	102,95	23,83	213,21
720	*Langerringen	3 763	72,15	276,12	91,03	75,02	3,20	236,51

1) Ohne Steuerbeteiligung, innere Verrechnungen, Abschreibungen, Abwicklung der Vorjahre und ohne Zuführungen zwischen Verwaltungs- und Vermögenshaushalt.- *) Mit-

mit 3 000 und mehr Einwohnern nach Einzelplänen
ohne Verwaltungsgemeinschaften)
EUR je Einwohner -

Gesundheit, Sport, Erholung	Bau- und Wohnungswesen, Verkehr		Öffentliche Einrichtungen, Wirtschaftsförderung		Wirtschaftl. Unternehmen, allg. Grund- u. Sondervermögen		Allgemeine Finanz- wirtschaft	Ausgaben insgesamt 1)	Lfd. Nr.
	insgesamt	darunter: Straßen,Wege, Brücken	insgesamt	darunter: Abwasser- beseitigung	insgesamt	darunter: Wasser- versorgung			
17,54	875,59	292,07	291,94	125,03	102,88	-	1 577,90	4 030,63	661
94,11	417,28	286,13	293,18	167,13	227,06	124,54	960,20	2 532,85	662
129,06	79,87	32,86	120,37	96,88	199,17	82,17	682,20	1 733,28	663
37,34	358,18	326,93	148,37	114,82	191,34	100,07	893,87	2 243,29	664
35,26	486,43	359,35	315,57	261,40	101,59	-	795,79	2 380,95	665
33,49	330,81	291,20	317,73	121,25	265,44	0,18	349,52	1 972,03	666
23,39	193,90	141,31	177,25	121,28	9,26	5,35	1 036,20	2 007,60	667
72,47	245,64	72,01	128,20	0,07	72,49	64,12	484,86	1 735,32	668
26,79	126,67	67,89	191,62	82,22	153,65	127,56	510,75	1 977,52	669
16,37	374,00	268,89	170,95	129,42	95,62	-	1 751,61	3 647,27	670
33,50	127,16	90,94	257,48	181,09	550,89	222,79	1 312,40	2 808,27	671
78,52	570,25	415,98	541,04	329,84	437,39	163,20	907,10	3 515,52	672
73,07	272,36	235,13	94,40	0,25	525,27	-	564,86	2 165,49	673
4,56	822,02	251,06	336,00	90,99	252,66	-	965,53	2 976,36	674
3,33	294,49	212,02	353,23	179,34	144,08	85,21	923,36	2 328,59	675
6,21	286,06	213,43	148,97	103,78	119,29	42,24	681,65	2 169,07	676
39,69	631,35	515,46	552,08	383,14	424,49	310,66	2 205,04	4 697,80	677
87,43	96,86	25,34	448,17	80,06	501,15	311,85	763,98	2 872,23	678
25,90	131,58	115,34	142,00	67,80	84,49	45,66	852,78	1 838,98	679
36,40	203,42	171,82	300,87	111,47	249,81	203,52	540,88	2 061,98	680
8,37	285,91	161,68	519,54	496,69	79,05	51,71	835,65	2 446,20	681
14,52	263,80	220,50	306,79	160,68	97,76	77,93	771,58	2 304,75	682
92,05	484,76	221,93	314,25	220,09	164,20	102,37	1 077,63	2 650,92	683
7,90	150,22	105,23	179,04	65,64	840,58	52,29	1 931,95	3 836,90	684
13,05	373,17	165,70	232,66	82,98	129,00	40,58	1 008,40	2 263,50	685
37,61	260,56	126,29	26,68	3,23	66,37	- 6,30	1 304,50	2 373,29	686
46,94	442,88	352,33	317,81	145,07	96,96	66,57	517,48	2 024,60	687
11,95	401,94	321,29	409,67	341,20	312,88	3,84	1 122,63	3 086,05	688
10,77	211,76	186,76	386,98	259,29	72,23	-	712,25	1 876,70	689
- 1,60	76,50	55,29	465,99	122,56	614,33	69,23	804,32	2 869,20	690
30,47	627,18	174,33	368,52	77,41	87,37	9,97	1 673,58	3 651,84	691
13,26	133,54	63,88	323,68	191,82	159,73	-	467,24	1 960,37	692
3,46	341,47	286,30	237,95	109,51	25,56	-	1 750,06	2 934,09	693
128,59	268,05	243,35	338,43	96,62	94,97	81,79	563,93	1 897,98	694
80,51	309,10	220,78	466,03	333,65	885,61	85,76	614,86	2 945,98	695
24,44	219,34	171,96	189,35	118,98	139,34	83,87	815,18	2 083,81	696
21,87	238,89	137,39	410,77	132,81	138,73	79,63	1 308,88	2 932,11	697
95,70	315,38	232,37	168,29	-	143,16	140,00	705,73	2 241,42	698
16,78	120,66	78,58	191,47	111,35	349,21	5,38	3 185,81	4 464,48	699
21,16	273,59	203,37	117,75	66,56	81,75	28,19	1 818,92	3 127,54	700
17,57	539,64	66,52	210,94	129,37	68,56	47,38	2 569,96	4 170,24	701
19,32	537,53	390,78	227,26	216,14	200,92	174,97	2 603,55	4 534,02	702
114,06	388,08	337,10	120,74	-	233,27	215,93	696,13	2 295,86	703
89,71	277,42	234,73	579,53	331,31	98,54	84,34	678,56	2 282,17	704
9,35	309,27	155,83	318,34	283,80	188,93	89,92	553,30	1 998,57	705
68,15	210,09	198,05	211,23	92,73	137,34	29,85	1 307,00	2 679,63	706
9,94	146,64	54,35	402,70	220,49	40,71	-	910,51	2 111,23	707
112,34	168,61	121,55	687,97	212,57	253,67	164,05	649,59	2 380,55	708
64,30	280,89	236,18	351,90	94,64	124,44	13,19	1 254,12	2 558,52	709
23,70	430,10	356,35	254,20	232,26	90,23	-	1 810,16	3 789,56	710
16,36	317,88	149,17	195,87	171,90	270,61	70,36	1 121,91	2 511,84	711
3,85	311,66	288,18	227,96	85,73	516,89	147,20	683,11	2 339,23	712
8,21	313,08	86,70	588,62	480,68	181,58	71,86	1 092,99	2 881,30	713
172,53	188,97	112,61	267,69	169,82	139,54	111,50	1 046,01	2 410,58	714
8,59	271,21	247,32	385,73	278,01	121,32	85,22	1 188,18	2 581,35	715
176,25	180,58	115,06	18,88	0,07	82,29	65,26	3 144,47	4 278,46	716
99,94	215,28	193,13	114,96	- 0,29	111,22	87,98	724,36	1 870,00	717
77,95	816,22	443,07	438,00	283,91	171,66	-	1 412,91	3 399,15	718
5,09	321,68	301,61	150,49	0,16	84,33	46,39	815,58	1 998,91	719
0,03	88,15	37,14	229,35	130,55	424,81	327,61	924,93	2 346,29	720

glied einer Verwaltungsgemeinschaft.

noch: Tab. 3.31 Ausgaben 1) der kreisangehörigen Gemeinden
(ohne Große Kreisstädte und
- Beträge in

Lfd. Nr.	Kreisangehörige Gemeinde	Einwohner am 30.6. des Berichtsjahres	Allgemeine Verwaltung	Öffentliche Sicherheit und Ordnung	Schulen		Wissenschaft, Forschung, Kulturpflege	Soziale Sicherung
					insgesamt	darunter: Grund- und Mittelschulen		
721	*Ebelsbach	3 761	69,38	34,83	86,92	81,92	9,64	288,71
722	Obernzell, M.	3 761	255,92	105,95	131,68	116,86	12,56	150,94
723	*Falkenberg	3 749	64,43	126,19	252,31	247,34	3,03	279,84
724	Hohenpeißenberg	3 748	188,72	160,72	92,18	85,60	8,59	319,19
725	Türkenfeld	3 747	211,95	130,37	397,66	392,64	10,74	384,70
726	*Ellingen, St.	3 744	77,65	14,66	92,70	87,82	3,44	285,39
727	Forstinning	3 738	217,50	37,99	88,04	72,30	10,59	752,24
728	*Happurg	3 733	220,83	20,94	95,11	89,63	9,16	229,81
729	Kirchroth	3 727	213,73	27,31	89,83	50,24	3,69	239,89
730	*Kleinheubach, M.	3 726	73,55	34,16	131,85	126,97	7,64	450,73
731	Ehekirchen	3 726	231,53	40,12	107,44	102,49	9,19	230,83
732	Marktrodach, M.	3 725	271,07	56,80	58,97	46,19	11,74	262,53
733	Wiesenfelden	3 723	205,15	36,14	128,71	62,75	9,02	178,84
734	Buxheim	3 716	151,01	24,00	93,26	74,05	21,75	327,07
735	Neukirchen b.Hl.Blut, M.	3 712	191,28	85,60	119,58	114,53	24,99	104,05
736	Meeder	3 712	190,76	21,06	107,05	51,00	13,55	312,16
737	Amerang	3 710	234,47	30,29	85,43	80,48	7,18	299,71
738	Icking	3 705	209,01	42,53	84,29	65,59	15,59	299,77
739	Hausen	3 700	223,24	489,41	67,89	58,97	7,09	191,43
740	Lauterhofen, M.	3 699	203,80	91,52	200,73	153,21	27,58	203,52
741	*Welden, M.	3 696	62,74	42,48	111,26	105,78	5,24	287,86
742	Heinersreuth	3 696	190,48	83,91	93,67	69,30	15,06	276,51
743	Forstern	3 694	222,97	70,60	187,72	153,77	22,02	550,40
744	Andechs	3 692	270,95	85,91	133,82	87,10	17,00	490,61
745	Tegernsee, St.	3 690	410,31	56,96	125,22	119,95	100,54	160,69
746	Marklkofen	3 686	252,55	51,28	136,41	131,46	6,96	475,05
747	*Diespeck	3 676	69,67	24,54	90,08	85,16	33,93	420,14
748	*Pförring, M.	3 673	67,13	90,45	118,26	113,35	72,12	391,71
749	Rohr	3 667	219,91	25,87	126,45	95,87	6,51	292,90
750	Wilhelmsthal	3 653	252,74	39,98	121,35	63,95	3,66	158,31
751	Farchant	3 651	181,15	83,80	107,68	97,46	4,66	154,51
752	*Holzheim	3 650	60,12	25,61	79,93	72,68	8,15	189,53
753	*Syrgenstein	3 649	66,98	19,37	70,21	65,25	5,40	502,64
754	*Sengenthal	3 648	1 184,52	18,76	173,08	156,93	11,00	104,71
755	Schwarzach a.Main, M.	3 646	235,56	49,40	107,22	88,79	13,00	277,32
756	Königsberg i.Bay., St.	3 641	267,95	51,23	97,27	62,61	16,45	276,80
757	Hebertsfelden	3 641	187,89	11,71	83,96	55,45	5,63	173,44
758	Hofkirchen, M.	3 631	151,39	175,14	197,29	183,22	16,23	231,36
759	Penzing	3 626	239,33	87,49	93,41	69,75	17,09	169,97
760	Viereth-Trunstadt	3 625	229,05	33,67	58,45	40,81	7,77	315,04
761	Schwindegg	3 623	175,92	56,75	110,92	100,46	23,57	221,00
762	Bissingen, M.	3 622	286,72	46,98	150,62	145,66	11,95	226,96
763	Weyarn	3 622	262,34	148,20	163,49	122,66	19,58	309,39
764	Ursensollen	3 619	197,73	221,34	110,69	105,71	41,73	211,94
765	Dörfles-Esbach	3 617	226,97	23,19	595,17	589,41	27,23	322,43
766	Schnaitsee	3 613	197,83	51,21	152,06	147,17	5,93	354,24
767	Buttenheim, M.	3 612	252,46	41,59	173,75	168,87	72,12	482,99
768	*Benediktbeuern	3 603	285,84	143,39	67,50	62,36	14,99	190,89
769	Kreuth	3 602	239,61	106,68	151,74	146,67	44,87	232,49
770	*Bergtheim	3 594	57,60	29,55	601,96	596,97	4,34	365,31
771	*Hettstadt	3 592	67,81	13,27	104,34	99,30	8,65	345,89
772	Heimenkirch, M.	3 588	301,68	155,11	96,08	83,61	16,52	293,80
773	Wurmannsquick, M.	3 582	131,68	82,13	135,02	113,46	9,62	213,81
774	Sailauf	3 574	331,20	92,57	122,78	110,60	13,63	242,02
775	Nesselwang, M.	3 563	217,29	26,96	136,61	118,52	120,80	205,49
776	Loiching	3 562	226,72	27,35	119,02	114,02	1,50	165,69
777	Heiligenstadt i.OFr., M.	3 556	331,09	30,09	129,61	99,93	6,31	394,12
778	Fraunberg	3 551	239,49	45,67	231,78	202,30	26,69	222,13
779	*Heßdorf	3 550	82,83	82,06	289,65	255,24	3,09	327,68
780	Schnelldorf	3 548	312,79	118,37	90,82	53,03	14,89	214,42

1) Ohne Steuerbeteiligung, innere Verrechnungen, Abschreibungen, Abwicklung der Vorjahre und ohne Zuführungen zwischen Verwaltungs- und Vermögenshaushalt.- *) Mit-

mit 3 000 und mehr Einwohnern nach Einzelplänen
ohne Verwaltungsgemeinschaften)
EUR je Einwohner -

Gesundheit, Sport, Erholung	Bau- und Wohnungswesen, Verkehr		Öffentliche Einrichtungen, Wirtschaftsförderung		Wirtschaftl. Unternehmen, allg. Grund- u. Sondervermögen		Allgemeine Finanz- wirtschaft	Ausgaben insgesamt 1)	Lfd. Nr.
	insgesamt	darunter: Straßen,Wege, Brücken	insgesamt	darunter: Abwasser- beseitigung	insgesamt	darunter: Wasser- versorgung			
12,69	357,74	184,90	480,16	165,47	106,40	83,10	956,01	2 402,48	721
111,49	457,56	394,52	171,46	109,44	627,38	118,24	593,48	2 618,42	722
3,55	345,31	307,54	83,29	72,41	126,11	-	1 319,05	2 603,11	723
16,52	204,03	161,06	175,61	93,91	167,88	71,61	764,96	2 098,39	724
2,32	141,58	77,90	172,21	148,95	154,10	124,66	919,79	2 525,41	725
3,16	476,47	466,77	282,62	270,54	273,03	93,77	582,42	2 091,52	726
72,34	141,61	124,85	243,00	-	93,57	-	1 607,35	3 264,24	727
18,73	186,31	134,26	195,34	130,66	71,57	58,41	1 085,57	2 133,37	728
18,97	540,85	357,32	356,04	198,94	57,52	-	1 264,30	2 812,13	729
20,82	161,75	108,49	269,57	58,12	277,26	127,68	1 824,47	3 251,80	730
19,62	241,04	88,29	315,93	170,80	109,54	-	558,14	1 863,38	731
56,63	267,33	236,84	200,41	116,67	19,58	-	529,90	1 734,95	732
8,44	265,34	215,45	371,65	97,65	408,87	67,73	839,25	2 451,42	733
23,33	242,91	163,59	154,74	101,66	116,31	95,70	1 848,47	3 002,85	734
16,43	348,14	256,94	592,19	47,55	180,85	70,97	607,72	2 270,83	735
7,13	451,96	308,62	419,97	231,20	135,60	121,19	918,48	2 577,71	736
202,66	335,80	67,18	152,20	65,21	14,92	-	758,31	2 120,99	737
4,46	98,19	57,56	941,70	73,59	107,22	99,54	641,70	2 444,46	738
78,51	480,23	367,17	182,09	120,42	27,01	-	1 122,98	2 869,89	739
9,75	504,58	447,26	317,70	118,91	105,16	60,71	1 167,94	2 832,29	740
58,08	115,69	72,99	163,84	84,86	222,33	85,18	683,53	1 753,05	741
21,60	98,63	35,50	178,91	- 0,04	224,82	219,89	795,38	1 978,99	742
15,58	523,63	448,66	26,40	21,33	160,96	158,75	659,27	2 439,55	743
69,61	308,34	264,49	53,48	-	63,92	0,08	614,88	2 108,52	744
18,07	308,38	69,76	348,32	-	827,61	149,28	1 520,88	3 876,98	745
34,90	693,98	252,02	128,65	0,31	117,30	-	501,66	2 398,75	746
60,34	166,44	103,78	312,73	135,16	171,43	120,04	694,54	2 043,84	747
25,70	1 074,10	433,78	298,42	264,18	296,92	-	633,83	3 068,64	748
75,15	175,38	135,50	380,76	223,28	73,35	32,58	726,54	2 102,82	749
0,53	448,56	405,40	309,21	140,27	14,84	-	485,62	1 834,81	750
30,54	515,66	439,71	474,16	73,38	339,05	107,49	1 019,27	2 910,49	751
4,30	48,21	13,35	269,82	105,58	249,56	38,20	1 460,33	2 395,55	752
22,61	318,62	92,03	146,92	96,45	144,51	100,72	673,04	1 970,30	753
1,92	142,07	53,70	94,14	78,31	110,81	55,56	3 826,78	5 667,79	754
4,28	161,47	76,45	287,07	122,92	178,74	79,32	834,70	2 148,76	755
16,41	179,70	18,02	395,03	97,62	326,90	162,74	987,08	2 614,82	756
28,58	859,07	640,21	382,52	172,99	196,57	195,13	2 152,54	4 081,90	757
289,32	397,73	209,92	344,63	119,28	215,56	184,05	455,74	2 474,38	758
5,79	163,31	78,95	172,66	86,73	101,29	59,79	1 244,69	2 295,03	759
14,79	240,86	198,34	193,80	93,47	97,10	68,07	1 338,60	2 529,14	760
11,16	184,43	147,39	89,14	61,32	127,73	-	858,35	1 858,95	761
33,69	814,04	355,39	322,55	294,03	211,97	139,94	1 180,35	3 285,84	762
38,73	243,16	153,63	6,07	-	88,13	-	585,63	1 864,72	763
0,94	227,94	210,46	147,28	143,79	186,56	-	945,28	2 291,42	764
1,88	177,02	162,88	209,79	186,75	3,53	-	401,90	1 989,11	765
28,76	125,76	53,83	325,38	96,64	29,45	24,51	990,39	2 261,02	766
302,24	166,09	85,04	120,16	0,04	422,55	-	627,55	2 661,49	767
202,35	117,63	91,81	198,42	58,63	110,99	100,47	846,78	2 178,78	768
4,37	139,04	71,93	218,25	7,93	412,93	6,75	1 078,85	2 628,83	769
235,50	1 535,67	29,33	364,30	259,56	217,36	189,86	708,17	4 119,74	770
4,34	52,97	24,81	208,48	64,38	156,23	140,92	733,15	1 695,12	771
76,03	228,68	217,69	16,79	0,34	123,41	-	658,81	1 966,91	772
19,61	294,13	200,24	701,37	654,76	82,89	69,50	1 270,45	2 940,70	773
20,33	131,01	48,97	317,79	92,19	138,18	112,63	636,47	2 045,98	774
610,59	293,87	223,10	359,18	91,77	109,45	82,21	1 201,22	3 281,47	775
46,95	1 197,44	732,35	442,31	433,77	22,83	-	617,05	2 866,85	776
6,60	118,90	34,09	1 098,58	908,45	216,40	151,18	658,48	2 990,19	777
8,62	448,48	194,48	174,92	51,76	153,85	14,52	871,79	2 423,43	778
18,30	149,41	116,27	494,28	326,93	34,71	-	628,17	2 110,18	779
34,84	129,51	44,44	461,16	281,24	104,03	69,95	1 628,93	3 109,76	780

glied einer Verwaltungsgemeinschaft.

noch: Tab. 3.31 Ausgaben 1) der kreisangehörigen Gemeinden
(ohne Große Kreisstädte und
- Beträge in

Lfd. Nr.	Kreisangehörige Gemeinde	Einwohner am 30.6. des Berichtsjahres	Allgemeine Verwaltung	Öffentliche Sicherheit und Ordnung	Schulen		Wissenschaft, Forschung, Kulturpflege	Soziale Sicherung
					insgesamt	darunter: Grund- und Mittelschulen		
781	*Hohenroth	3 539	103,66	32,43	304,60	299,74	15,26	427,68
782	Mettenheim	3 534	201,20	21,42	150,31	121,42	14,96	317,68
783	Biberbach, M.	3 527	222,81	32,21	109,94	87,94	16,42	270,37
784	Unterwössen	3 526	180,80	56,36	105,04	86,12	41,62	148,50
785	Gerolsbach	3 524	214,09	36,18	144,16	117,11	3,90	424,67
786	*Furth	3 510	62,41	72,55	95,27	90,24	7,93	396,57
787	Goldkronach, St.	3 500	214,60	51,30	91,72	72,69	13,80	226,37
788	Himmelkron	3 497	213,04	77,47	70,36	49,94	16,95	453,42
789	Grainau	3 496	320,13	41,59	162,81	148,50	2,86	130,23
790	Wackersberg	3 491	136,88	48,57	86,92	51,68	4,66	260,22
791	Halblech	3 488	251,30	16,05	86,63	68,27	20,00	280,03
792	Lauben	3 487	244,15	39,29	112,47	102,85	11,34	201,96
793	Steinwiesen, M.	3 476	209,05	38,43	204,30	199,30	8,78	242,26
794	Sachsen b.Ansbach	3 471	252,28	92,25	117,90	98,39	2,23	420,49
795	*Pürgen	3 462	66,35	15,54	101,78	72,54	18,30	272,93
796	Palling	3 456	190,80	24,99	93,61	57,04	66,42	180,35
797	Bodenmais, M.	3 446	410,31	29,87	120,38	114,86	5,54	161,59
798	Breitenbrunn, M.	3 442	230,48	39,74	138,76	55,37	26,54	217,73
799	Egenhofen	3 439	209,22	28,60	115,74	100,67	3,65	272,54
800	Burtenbach, M.	3 434	530,16	28,90	68,52	55,62	38,71	258,00
801	Thalmassing	3 433	187,93	13,44	118,14	104,26	5,49	840,75
802	Weichs	3 431	232,73	47,75	103,59	92,72	6,28	331,21
803	Rötz, St.	3 425	231,19	76,79	244,42	239,30	80,80	133,64
804	Ettringen	3 420	199,59	48,40	130,73	125,83	4,39	435,68
805	Floß, M.	3 419	368,21	46,94	196,95	142,56	48,02	186,35
806	Gundelsheim	3 418	169,10	30,43	46,42	38,24	19,90	599,00
807	Grafenheinfeld	3 410	1 976,39	72,20	96,45	82,20	184,11	666,25
808	Ludwigsstadt, St.	3 406	253,63	31,92	220,51	105,81	17,44	263,86
809	Luhe-Wildenau, M.	3 405	180,05	72,90	174,64	151,44	4,28	180,21
810	Randersacker, M.	3 403	236,02	55,40	107,82	102,54	21,24	364,61
811	Neuhaus a.Inn	3 390	275,68	29,51	90,33	80,78	4,39	135,89
812	Aschau a.Inn	3 383	273,79	97,29	150,22	116,29	19,42	362,54
813	Burgoberbach	3 381	217,47	81,12	326,78	321,97	7,55	247,07
814	Bad Steben, M.	3 381	341,78	114,87	85,64	80,61	5,98	239,68
815	Poppenricht	3 379	232,23	30,53	98,30	67,96	1,12	319,62
816	Polling	3 377	285,73	68,19	96,51	74,82	4,78	334,51
817	Laberweinting	3 372	187,64	29,32	93,63	63,20	41,53	132,12
818	Wasserlosen	3 364	176,07	140,53	102,72	91,63	11,55	269,42
819	Rudelzhausen	3 360	187,46	28,73	226,56	170,38	3,08	217,66
820	Offenberg	3 356	204,97	45,03	109,22	82,90	17,86	231,45
821	*Falkenstein, M.	3 354	69,19	80,98	135,33	80,65	22,76	161,79
822	Eisingen	3 351	212,49	52,81	101,36	93,76	36,60	332,10
823	Rohr i.NB, M.	3 350	240,10	101,83	114,70	73,84	14,63	223,31
824	*Redwitz a.d.Rodach	3 348	80,60	53,01	169,14	164,00	2,78	312,05
825	Hilgershausen-Tandern	3 346	175,55	150,96	111,04	98,31	9,51	329,57
826	Eschlkam, M.	3 345	172,22	40,36	154,48	95,50	126,04	158,61
827	*Wallerstein, M.	3 338	97,34	25,44	110,58	91,26	13,08	602,81
828	Surberg	3 337	169,39	41,73	123,69	82,65	2,00	392,70
829	Jandelsbrunn	3 336	227,56	91,65	422,88	351,50	2,44	121,13
830	Fürstenstein	3 329	329,08	19,60	132,50	127,45	16,32	150,67
831	Hohenau	3 326	252,39	30,97	116,04	63,72	8,82	126,76
832	Glattbach	3 324	296,28	25,75	145,79	125,96	14,09	293,04
833	*Ostheim v.d.Rhön, St.	3 323	75,58	39,11	610,16	469,97	53,87	325,69
834	Schwangau	3 319	361,31	99,71	105,82	95,16	42,58	181,73
835	*Polling	3 315	78,55	27,85	179,93	155,91	7,50	182,36
836	Maroldsweisach, M.	3 308	301,65	54,56	88,19	83,19	41,93	251,06
837	Kammeltal	3 303	222,16	91,35	86,58	69,59	1,73	272,17
838	Kirchenlamitz, St.	3 302	299,58	50,96	191,61	173,88	50,69	217,58
839	*Altenstadt	3 298	73,05	18,52	98,04	92,96	11,26	214,71
840	Pettendorf	3 295	287,49	27,84	74,98	66,40	12,06	274,26

1) Ohne Steuerbeteiligung, innere Verrechnungen, Abschreibungen, Abwicklung der Vorjahre und ohne Zuführungen zwischen Verwaltungs- und Vermögenshaushalt.- *) Mit-

mit 3 000 und mehr Einwohnern nach Einzelplänen
ohne Verwaltungsgemeinschaften)
EUR je Einwohner -

Gesundheit, Sport, Erholung	Bau- und Wohnungswesen, Verkehr		Öffentliche Einrichtungen, Wirtschaftsförderung		Wirtschaftl. Unternehmen, allg. Grund- u. Sondervermögen		Allgemeine Finanz- wirtschaft	Ausgaben insgesamt 1)	Lfd. Nr.
	insgesamt	darunter: Straßen,Wege, Brücken	insgesamt	darunter: Abwasser- beseitigung	insgesamt	darunter: Wasser- versorgung			
49,28	138,88	84,64	317,07	128,77	100,96	63,11	660,50	2 150,30	781
14,33	221,21	38,05	80,64	30,48	678,03	102,97	539,39	2 239,18	782
32,90	340,37	79,53	153,15	96,70	65,51	39,50	900,90	2 144,58	783
100,40	371,80	326,17	310,33	91,42	12,14	0,67	676,98	2 003,97	784
1,75	368,90	342,29	13,93	0,17	5,04	-	914,87	2 127,50	785
15,85	329,44	206,28	158,10	41,26	70,29	-	1 854,21	3 062,63	786
4,14	342,23	306,79	352,19	213,13	80,74	71,52	502,95	1 880,03	787
68,68	257,70	171,93	175,34	97,91	347,16	195,32	591,72	2 271,84	788
4,12	228,92	207,05	188,69	65,05	1 119,03	177,50	817,99	3 016,38	789
3,96	700,87	284,61	177,71	74,65	304,54	228,90	451,58	2 175,92	790
31,98	231,74	209,00	231,29	120,46	135,15	64,24	2 133,82	3 417,97	791
99,71	349,57	251,22	914,44	809,12	265,14	245,77	485,98	2 724,05	792
156,52	138,07	91,29	87,43	64,95	126,53	48,21	902,32	2 113,70	793
4,30	110,69	43,18	432,73	189,50	121,46	74,39	933,24	2 487,58	794
47,67	281,25	231,49	70,00	52,45	67,56	35,45	1 071,35	2 012,75	795
57,33	169,21	95,19	288,27	72,85	76,32	-	618,98	1 766,29	796
438,15	728,67	586,47	954,33	228,86	176,47	121,28	3 353,86	6 379,17	797
13,55	407,58	335,22	332,50	177,34	39,66	0,14	632,61	2 079,14	798
46,12	192,64	66,67	61,38	0,78	225,81	29,31	467,23	1 622,93	799
25,70	186,92	101,49	227,60	100,49	32,30	-	1 986,06	3 382,86	800
46,60	233,59	204,85	126,58	86,44	9,07	-	726,19	2 307,79	801
5,23	147,81	133,24	174,51	93,34	18,28	-	1 137,75	2 205,15	802
100,84	648,12	578,73	342,22	176,79	149,08	142,86	846,79	2 853,89	803
45,71	259,64	244,45	177,93	90,43	119,32	97,09	1 246,21	2 667,60	804
62,69	193,64	151,38	289,84	-	10,54	-	1 039,87	2 443,05	805
16,40	227,96	161,95	179,77	74,45	211,74	77,83	678,14	2 178,85	806
55,31	194,74	134,83	438,28	126,70	145,27	9,47	3 059,45	6 888,46	807
36,93	452,02	400,42	319,21	171,04	563,96	288,82	1 562,00	3 721,48	808
10,08	125,82	96,60	269,41	152,75	121,57	70,52	637,79	1 776,73	809
85,86	84,03	46,00	165,74	91,29	207,65	194,62	599,45	1 927,83	810
4,27	511,37	493,23	415,02	45,73	12,79	-	1 633,25	3 112,50	811
63,59	559,41	353,04	79,11	49,38	400,87	77,03	1 525,07	3 531,30	812
1,33	444,81	331,90	408,16	216,52	160,29	-	782,42	2 677,00	813
9,67	459,70	405,14	361,76	189,54	132,14	124,45	781,29	2 532,51	814
5,35	288,76	274,99	127,77	108,54	69,01	35,52	517,69	1 690,38	815
7,47	212,87	121,26	182,35	81,01	280,11	254,26	622,32	2 094,85	816
6,24	221,37	168,66	156,57	126,66	85,67	-	414,92	1 369,01	817
3,61	198,53	77,14	223,56	194,96	221,39	84,57	624,72	1 972,09	818
17,49	158,67	114,58	238,54	196,24	3,50	-	880,64	1 962,34	819
15,50	333,93	297,44	152,68	103,77	139,94	72,07	885,88	2 136,46	820
99,66	57,14	38,40	307,42	78,40	57,70	-	647,81	1 639,78	821
134,29	52,09	27,49	147,17	84,88	248,03	101,70	475,07	1 792,01	822
24,74	387,78	286,23	288,53	211,82	71,20	-	694,21	2 161,02	823
111,06	276,53	230,32	208,23	143,97	263,06	68,28	1 552,93	3 029,39	824
4,60	235,60	176,38	121,41	90,28	5,00	-	560,81	1 704,05	825
2,49	146,85	130,47	249,63	68,36	154,00	144,02	1 031,68	2 236,36	826
37,61	296,16	150,16	254,08	155,31	91,13	82,50	977,25	2 505,49	827
15,26	142,90	111,92	207,76	60,26	21,48	-	617,71	1 734,62	828
6,38	127,28	100,46	652,77	320,31	52,70	31,81	708,40	2 413,18	829
43,86	274,93	255,05	391,65	328,47	213,98	203,07	747,43	2 320,03	830
20,71	452,06	399,30	176,04	76,51	144,19	93,08	633,91	1 961,88	831
16,47	305,08	79,14	170,13	62,24	1 012,18	133,84	922,68	3 201,49	832
60,98	45,22	16,70	348,13	66,93	198,75	123,44	1 076,73	2 834,22	833
25,65	104,93	38,14	1 028,23	268,36	191,60	62,18	1 110,50	3 252,07	834
4,08	208,05	134,50	444,55	366,92	155,08	154,44	852,01	2 139,95	835
39,79	144,04	36,82	239,38	46,62	76,75	48,88	623,49	1 860,85	836
5,79	269,09	196,27	426,88	413,11	198,06	178,16	703,27	2 277,08	837
5,74	344,45	195,30	247,55	94,10	100,19	54,39	742,16	2 250,49	838
44,99	206,87	157,69	116,06	92,50	110,98	102,93	1 084,87	1 979,34	839
10,44	341,23	306,35	182,46	142,78	105,19	-	1 041,33	2 357,29	840

glied einer Verwaltungsgemeinschaft.

noch: Tab. 3.31 Ausgaben 1) der kreisangehörigen Gemeinden
(ohne Große Kreisstädte und
- Beträge in

Lfd. Nr.	Kreisangehörige Gemeinde	Einwohner am 30.6. des Berichtsjahres	Allgemeine Verwaltung	Öffentliche Sicherheit und Ordnung	Schulen		Wissenschaft, Forschung, Kulturpflege	Soziale Sicherung
					insgesamt	darunter: Grund- und Mittelschulen		
841	*Alteglöfshaus	3 291	67,19	44,19	447,36	442,53	15,09	171,20
842	*Obermichelbach	3 288	188,90	15,23	67,29	62,43	24,02	407,12
843	Kirchanschörling	3 288	273,65	46,91	138,02	115,35	27,18	305,00
844	Valley	3 283	201,20	48,12	179,60	140,22	6,51	496,68
845	*Hunderdorf	3 282	46,58	129,80	197,69	192,66	44,54	162,93
846	Baierbrunn	3 278	260,10	106,47	153,32	145,58	17,62	614,77
847	Oberau	3 278	228,26	83,40	181,15	173,62	54,63	252,39
848	*Mamming	3 277	46,35	93,91	176,04	171,33	4,88	237,63
849	Simmelsdorf	3 272	263,86	189,32	89,43	72,39	9,45	780,22
850	Tüßling, M.	3 272	188,25	485,79	185,64	130,75	3,04	170,02
851	*Kötz	3 266	72,79	25,06	82,92	71,87	23,62	235,93
852	Plößberg, M.	3 263	214,77	85,60	170,05	139,70	17,48	186,25
853	*Aiterhofen	3 262	56,58	61,03	78,46	63,77	7,89	555,49
854	*Marquartstein	3 252	94,12	31,66	59,21	39,72	41,21	153,24
855	Burgberg i.Allgäu	3 246	221,06	71,65	153,77	147,25	8,60	221,99
856	Ursberg	3 245	191,30	49,00	81,29	71,51	8,16	146,49
857	*Ohlstadt	3 244	92,85	22,10	117,19	103,36	5,92	156,56
858	*Legau, M.	3 242	77,82	32,83	90,02	85,08	117,24	355,17
859	*Kirchenthumbach, M.	3 241	92,12	23,95	91,16	63,13	15,88	182,19
860	Röttenbach	3 225	295,25	23,42	111,57	99,23	16,04	282,26
861	Konradsreuth	3 224	251,91	22,26	116,45	82,36	4,19	255,16
862	*Burgbernheim, St.	3 216	69,34	28,38	78,06	73,27	10,78	437,16
863	Irschenberg	3 212	242,75	116,54	209,83	157,97	12,15	580,37
864	*Schernfeld	3 211	102,48	91,68	148,30	110,03	25,12	321,75
865	*Seeshaupt	3 211	140,35	45,16	78,80	52,78	17,90	891,12
866	Marzling	3 210	276,91	39,39	115,30	99,49	3,38	569,41
867	Straßlach-Dingharting	3 209	343,29	52,80	105,67	64,28	26,71	519,37
868	Vogtareuth	3 200	243,08	55,03	135,12	111,44	4,14	298,89
869	Wielenbach	3 195	276,55	80,80	87,45	76,22	10,33	451,06
870	Schönwald, St.	3 185	365,95	39,28	110,48	101,63	14,21	248,18
871	Pfatter	3 185	281,26	23,90	122,08	107,96	12,76	632,96
872	Bärnau, St.	3 182	261,65	44,26	460,51	436,19	78,56	183,91
873	*Marktleugast, M.	3 177	44,04	36,14	101,44	71,05	10,45	229,16
874	Buchbach, M.	3 172	205,70	139,54	196,57	189,58	10,08	185,86
875	Bischofsmais	3 171	230,84	22,72	45,14	2,79	18,97	98,99
876	*Fischen i.Allgäu	3 170	102,79	52,71	111,24	106,20	36,32	202,68
877	Weißensstadt, St.	3 168	301,11	27,65	162,81	142,96	38,42	211,85
878	Steinbach a.Wald	3 166	299,94	56,71	170,82	125,58	12,19	280,30
879	Künzing	3 165	260,93	100,43	109,86	103,21	74,62	128,93
880	Buxheim	3 162	210,46	356,01	122,94	80,96	13,88	290,25
881	*Straßkirchen	3 161	65,91	52,79	123,17	118,18	4,25	312,70
882	Ruderting	3 158	271,43	42,04	96,24	79,82	22,84	178,70
883	Merching	3 156	216,97	39,49	408,40	403,45	28,44	201,88
884	Gaißach	3 153	207,84	33,96	128,63	78,54	34,28	258,62
885	Hohenlinden	3 153	207,49	74,15	200,47	179,47	24,26	362,41
886	Eußenheim	3 151	263,53	237,43	132,46	76,06	22,75	428,90
887	Leinach	3 150	212,37	40,03	187,08	182,22	39,59	269,30
888	Weidhausen b.Coburg	3 150	265,31	111,28	148,47	130,94	5,74	450,05
889	Kirchdorf a.d.Amper	3 149	286,41	91,73	97,44	75,86	3,87	310,98
890	*Seukendorf	3 145	77,31	41,17	134,35	129,25	18,86	465,04
891	Stephansposching	3 144	221,99	22,99	83,63	56,67	3,01	257,09
892	*Stadtsteinach, St.	3 141	54,61	46,94	448,70	443,58	26,27	230,72
893	Parkstetten	3 140	265,08	30,84	262,70	256,33	3,89	226,82
894	Marktleuthen, St.	3 131	259,61	146,87	76,87	60,00	27,91	268,10
895	Neuburg a.d.Kammel, M.	3 131	214,64	46,02	74,05	58,00	17,19	194,05
896	Dietersburg	3 128	224,84	50,45	126,28	78,93	7,18	183,20
897	*Buckenhof	3 126	90,39	28,67	47,48	41,37	13,85	508,47
898	Mauerstetten	3 125	227,54	17,08	94,94	85,33	4,48	238,89
899	Lehrberg, M.	3 123	209,33	21,10	111,87	88,01	7,06	238,48
900	*Unterneukirchen	3 116	79,35	35,91	125,88	109,25	10,97	394,90

1) Ohne Steuerbeteiligung, innere Verrechnungen, Abschreibungen, Abwicklung der Vorjahre und ohne Zuführungen zwischen Verwaltungs- und Vermögenshaushalt.- *) Mit-

mit 3 000 und mehr Einwohnern nach Einzelplänen
ohne Verwaltungsgemeinschaften)
EUR je Einwohner -

Gesundheit, Sport, Erholung	Bau- und Wohnungswesen, Verkehr		Öffentliche Einrichtungen, Wirtschaftsförderung		Wirtschaftl. Unternehmen, allg. Grund- u. Sondervermögen		Allgemeine Finanz- wirtschaft	Ausgaben insgesamt 1)	Lfd. Nr.
	insgesamt	darunter: Straßen,Wege, Brücken	insgesamt	darunter: Abwasser- beseitigung	insgesamt	darunter: Wasser- versorgung			
8,12	54,46	34,36	206,67	86,45	288,69	76,53	476,96	1 779,92	841
19,31	137,40	133,22	264,04	229,08	54,60	-	610,55	1 788,47	842
47,70	69,20	30,31	232,02	50,15	635,74	-	1 952,19	3 727,63	843
52,41	296,04	226,56	145,99	104,41	388,11	118,52	3 241,43	5 056,09	844
5,60	494,02	353,42	428,83	409,29	39,51	11,13	1 057,16	2 606,67	845
26,80	277,35	173,82	306,93	98,33	132,88	96,51	1 578,29	3 474,53	846
139,69	87,19	64,88	210,55	119,88	198,64	162,90	674,78	2 110,68	847
8,02	508,49	359,02	7,87	-	65,36	-	805,16	1 953,70	848
4,47	193,89	157,96	357,70	146,44	80,77	59,42	648,16	2 617,27	849
21,19	149,06	60,49	190,90	97,54	67,17	60,29	660,65	2 121,71	850
80,58	130,34	91,60	134,86	104,64	90,14	63,91	1 061,49	1 937,75	851
44,36	239,03	130,64	116,27	105,30	191,64	187,03	1 444,60	2 710,05	852
15,84	637,13	254,31	451,71	204,37	25,07	-	1 494,37	3 383,55	853
73,45	63,62	26,49	289,73	85,48	1 304,53	192,90	639,24	2 750,00	854
60,94	389,82	375,42	229,94	93,67	70,90	65,05	807,29	2 235,98	855
57,29	691,57	611,75	77,85	35,30	340,26	30,09	645,16	2 288,38	856
67,74	150,71	113,19	143,56	81,57	447,89	70,30	1 238,42	2 442,95	857
53,69	243,35	196,40	218,56	198,72	726,45	616,28	1 581,88	3 497,01	858
20,89	325,27	222,85	374,97	162,07	120,71	109,67	536,19	1 783,33	859
11,20	161,52	147,82	182,96	10,32	99,70	-	714,90	1 898,82	860
43,77	419,79	353,40	300,93	204,07	114,69	104,78	875,66	2 404,80	861
152,79	305,06	232,84	286,38	1,08	161,12	-	1 554,39	3 083,45	862
1,31	313,51	267,41	253,03	192,50	127,24	121,10	771,30	2 628,03	863
13,65	492,94	145,83	388,27	256,77	215,68	-	965,79	2 765,67	864
132,83	96,15	78,44	522,41	0,62	187,66	166,92	826,08	2 938,45	865
4,71	148,14	101,40	121,45	47,30	184,63	19,96	830,65	2 293,96	866
14,99	302,87	238,88	118,54	0,11	88,92	-	819,40	2 392,56	867
3,81	54,23	35,79	487,57	375,98	127,72	101,32	1 273,48	2 683,06	868
5,64	906,09	49,54	114,79	11,45	92,29	82,02	585,30	2 610,31	869
60,83	167,46	44,62	272,23	132,92	314,71	140,29	1 788,71	3 382,03	870
4,51	331,70	204,72	225,82	214,73	69,69	-	486,81	2 191,49	871
27,33	232,60	88,28	359,18	87,00	136,42	50,77	521,30	2 305,73	872
15,23	216,68	204,58	386,65	285,20	167,01	57,80	747,85	1 954,65	873
58,81	224,06	143,34	315,66	128,65	150,16	56,10	718,41	2 204,84	874
36,37	98,83	39,87	463,91	156,44	273,07	256,09	1 009,90	2 298,73	875
331,00	248,39	129,14	781,99	142,53	240,83	94,99	1 063,92	3 171,88	876
183,56	300,35	190,38	78,34	-	31,55	-	946,33	2 281,97	877
19,93	281,21	228,24	1 288,44	134,43	156,29	126,43	1 121,92	3 687,73	878
34,56	236,04	210,47	126,82	70,97	272,92	127,35	720,58	2 065,70	879
134,88	198,38	165,11	202,64	89,54	153,70	100,20	1 269,72	2 952,87	880
103,60	199,13	122,75	346,83	140,31	311,94	0,67	1 441,66	2 961,98	881
88,44	620,43	567,39	236,70	159,26	61,37	57,62	648,62	2 266,82	882
24,90	209,53	192,01	92,49	63,16	57,47	44,93	1 991,99	3 271,56	883
25,98	89,02	67,41	311,68	34,52	80,39	36,46	694,86	1 865,27	884
13,17	349,14	241,54	263,68	-	1 521,39	86,24	865,74	3 881,89	885
25,89	124,70	88,91	178,73	72,37	180,85	62,86	655,80	2 251,04	886
16,30	240,71	206,75	143,46	77,11	116,93	64,37	526,06	1 791,83	887
9,25	239,29	163,59	127,19	113,22	15,74	-	903,64	2 275,97	888
40,65	210,80	160,89	200,42	85,64	111,01	1,33	795,41	2 148,72	889
3,03	211,37	196,09	348,71	216,50	4,60	-	603,73	1 908,17	890
2,58	83,08	42,49	263,59	104,04	538,62	64,20	493,75	1 970,34	891
90,55	314,53	246,30	198,57	0,79	22,93	0,00	795,03	2 228,85	892
15,20	191,09	163,35	98,08	91,45	6,41	-	813,43	1 913,53	893
217,68	186,27	73,73	465,94	-	34,36	-	1 243,02	2 926,64	894
11,25	78,82	48,83	571,32	59,26	168,02	21,41	677,11	2 052,46	895
8,08	434,63	370,10	325,69	202,98	185,19	-	801,86	2 347,40	896
2,67	218,12	169,81	206,44	100,33	142,58	122,33	653,05	1 911,70	897
54,36	92,88	46,97	298,76	155,55	31,97	-	2 608,97	3 669,87	898
3,47	100,20	83,39	735,48	676,09	123,26	103,61	1 258,05	2 808,30	899
42,03	519,55	252,83	58,68	49,71	107,83	65,08	682,15	2 057,25	900

glied einer Verwaltungsgemeinschaft.

noch: Tab. 3.31 Ausgaben 1) der kreisangehörigen Gemeinden
(ohne Große Kreisstädte und
- Beträge in

Lfd. Nr.	Kreisangehörige Gemeinde	Einwohner am 30.6. des Berichtsjahres	Allgemeine Verwaltung	Öffentliche Sicherheit und Ordnung	Schulen		Wissenschaft, Forschung, Kulturpflege	Soziale Sicherung
					insgesamt	darunter: Grund- und Mittelschulen		
901	Steinach	3 113	207,85	55,65	171,38	143,17	37,86	244,26
902	Frasdorf	3 110	243,36	38,65	151,07	118,91	10,85	272,64
903	Babensham	3 107	195,51	93,72	155,02	150,24	2,97	202,75
904	*Margetshöchheim	3 100	314,07	66,15	67,96	62,99	7,69	241,96
905	Langensendelbach	3 100	193,44	52,69	185,21	180,34	4,40	350,50
906	Euerbach	3 097	198,35	37,51	91,32	77,68	38,18	312,12
907	Ried	3 089	208,79	74,27	506,63	475,73	4,79	477,68
908	Prichsenstadt, St.	3 088	213,91	61,23	132,27	114,19	22,49	303,65
909	Rinchnach	3 086	218,35	120,54	128,29	123,33	4,41	152,11
910	*Aurachtal	3 077	83,61	17,52	92,25	87,38	2,37	407,76
911	Geldersheim	3 077	229,65	18,34	75,19	70,42	20,05	295,65
912	Sand a.Main	3 074	344,85	37,22	166,03	111,18	17,40	273,56
913	Königsdorf	3 069	213,45	25,75	130,20	87,72	10,10	291,46
914	Waischenfeld, St.	3 068	232,15	107,55	290,39	268,02	38,33	148,61
915	*Wolframs-Eschenbach, St.	3 058	112,28	13,18	114,83	109,88	77,72	451,34
916	*Ziemetshausen, M.	3 055	75,31	52,39	106,81	101,28	17,18	320,56
917	Bayerisch Gmain	3 054	136,03	45,48	42,59	37,55	9,60	131,92
918	Münchsmünster	3 051	378,70	310,25	98,84	93,97	8,00	258,71
919	Bodolz	3 046	185,48	34,41	280,75	273,87	17,37	247,81
920	Flintsbach a.Inn	3 045	295,21	28,44	122,92	112,49	6,24	358,27
921	*Erkheim, M.	3 043	103,43	29,12	61,73	56,86	7,26	212,25
922	Kammerstein	3 031	264,32	73,03	83,03	56,01	24,50	542,74
923	Aystetten	3 021	322,90	24,71	140,15	135,24	9,59	361,20
924	Tussenhausen, M.	3 017	195,11	36,40	162,26	145,22	36,62	247,14
925	Unterpleichfeld	3 016	224,97	75,81	157,73	152,73	6,87	860,54
926	Jetzendorf	3 016	268,43	26,06	194,28	176,26	26,75	391,98
927	*Adelschlag	3 012	75,33	32,97	136,96	115,53	11,58	385,88
928	*Eitensheim	3 007	71,94	9,65	140,54	135,66	5,88	265,53
929	*Eibelstadt, St.	3 006	141,41	69,01	256,31	251,08	13,65	1 523,69
930	Insgesamt	6 555 215	210,53	73,72	167,35	135,67	50,64	340,48

1) Ohne Steuerbeteiligung, innere Verrechnungen, Abschreibungen, Abwicklung der Vorjahre und ohne Zuführungen zwischen Verwaltungs- und Vermögenshaushalt.- *) Mit-

mit 3 000 und mehr Einwohnern nach Einzelplänen
ohne Verwaltungsgemeinschaften)
EUR je Einwohner -

Gesundheit, Sport, Erholung	Bau- und Wohnungswesen, Verkehr		Öffentliche Einrichtungen, Wirtschaftsförderung		Wirtschaftl. Unternehmen, allg. Grund- u. Sondervermögen		Allgemeine Finanz- wirtschaft	Ausgaben insgesamt 1)	Lfd. Nr.
	insgesamt	darunter: Straßen,Wege, Brücken	insgesamt	darunter: Abwasser- beseitigung	insgesamt	darunter: Wasser- versorgung			
166,32	416,24	383,99	435,32	243,08	8,15	8,50	1 457,99	3 201,03	901
14,86	119,35	76,08	175,46	60,25	7,58	-	451,69	1 485,50	902
5,38	213,31	171,85	538,34	265,86	229,46	189,94	719,33	2 355,80	903
139,01	309,76	121,95	206,32	117,16	103,60	74,98	547,60	2 004,12	904
7,67	113,68	95,91	317,89	167,31	152,78	114,61	631,24	2 009,48	905
40,47	203,25	103,06	236,91	0,02	36,84	-	599,96	1 794,92	906
10,40	355,32	227,96	330,84	306,11	354,10	23,35	432,24	2 755,05	907
30,23	116,41	26,59	261,29	157,61	375,27	123,15	1 594,72	3 111,47	908
18,17	245,92	139,31	146,05	77,61	150,80	142,52	638,01	1 822,64	909
16,66	161,00	74,91	281,04	163,26	132,68	109,69	648,15	1 843,04	910
3,95	44,14	14,10	156,43	0,03	69,76	-	798,82	1 711,99	911
156,08	231,43	202,75	234,84	142,70	98,54	89,57	1 578,23	3 138,16	912
13,33	295,38	236,46	117,62	78,14	763,17	286,86	557,68	2 418,15	913
78,26	254,15	219,16	241,31	151,97	43,48	4,13	771,68	2 205,92	914
39,38	220,77	145,27	417,55	264,57	973,57	-	661,61	3 082,23	915
10,86	236,75	186,76	274,10	224,03	110,92	63,61	1 235,49	2 440,36	916
17,76	78,42	37,15	236,71	67,50	81,98	-	511,08	1 291,57	917
9,62	277,93	197,96	1 101,09	609,92	33,29	-	2 047,20	4 523,63	918
4,80	135,35	62,46	217,09	166,04	96,40	82,80	467,56	1 687,02	919
28,76	145,68	118,25	171,16	155,91	201,53	157,56	558,11	1 916,32	920
11,07	919,63	552,73	570,83	144,96	787,47	185,88	1 032,33	3 735,12	921
5,03	220,19	173,12	338,66	217,68	97,04	-	754,22	2 402,77	922
40,77	157,82	127,01	106,21	70,12	98,53	77,73	1 724,22	2 986,08	923
69,64	114,76	42,37	220,98	66,49	270,84	50,52	3 312,67	4 666,41	924
63,93	70,24	46,98	478,16	214,60	167,93	141,65	803,95	2 910,12	925
20,74	145,19	121,23	157,68	102,90	86,47	66,71	847,90	2 165,48	926
11,44	271,90	160,23	295,77	101,60	36,16	-	538,03	1 796,02	927
31,83	428,01	396,65	224,71	58,33	310,70	157,67	2 019,72	3 508,51	928
89,06	145,19	81,63	190,43	137,39	226,91	110,68	970,13	3 625,77	929
82,76	275,55	162,77	262,79	108,27	198,46	49,84	919,62	2 581,90	930

glied einer Verwaltungsgemeinschaft.

Tab. 3.32 Personalausgaben der kreisangehörigen
(ohne Große Kreisstädte und

Lfd. Nr.	Kreisangehörige Gemeinde	Einwohner am 30.6. des Berichtsjahres	Beamtenbezüge	Vergütung Tariflich Beschäftigte	Ehrenamtliche Tätigkeit 1)	Beiträge zur Versorgungskasse, Versorgungsbezüge	Beihilfen, Unterstützungen, Personalnebenausgaben	Personal-	
			einschl. Beiträge zu Versorgungskassen und zur gesetzl. Sozialversicherung, jedoch ohne Versorgungsbezüge					insgesamt	
					im Berichtsjahr	im Vorjahr			
- 1 000 EUR -									
1	Friedberg, St.	29 583	2 454	8 262	369	25	271	11 381	10 999
2	Unterschleißheim	28 644	1 580	7 629	406	264	230	10 109	9 505
3	Königsbrunn, St.	27 861	860	7 306	190	-	116	8 472	8 494
4	Olching	27 478	867	10 499	184	13	303	11 866	11 120
5	Garmisch-Partenkirchen, M.	27 074	3 466	15 924	144	-	536	20 070	19 850
6	Lauf a.d.Pegnitz, St.	26 468	1 859	13 538	291	30	256	15 974	15 474
7	Pfaffenhofen/Ilm, St.	25 468	1 431	10 127	180	18	226	11 982	11 360
8	Zirndorf, St.	25 421	1 270	9 877	355	3	188	11 693	11 596
9	Roth, St.	25 233	1 312	9 760	272	22	205	11 572	10 901
10	Unterhaching	24 767	1 243	10 619	340	16	219	12 437	12 253
11	Geretsried, St.	24 674	1 586	4 222	340	-	257	6 405	6 583
12	Starnberg, St.	23 320	1 142	12 576	302	15	202	14 238	14 255
13	Waldkraiburg, St.	23 183	1 574	5 318	225	-	231	7 347	7 347
14	Herzogenaurach, St.	23 093	969	9 445	586	-	175	11 175	10 746
15	Vaterstetten	23 035	1 214	6 436	269	15	145	8 079	7 857
16	Weilheim i.OB, St.	22 320	980	6 994	151	12	196	8 332	7 727
17	Gersthofen, St.	22 232	1 068	10 978	543	-	178	12 766	11 709
18	Senden, St.	22 091	960	8 578	245	24	146	9 953	9 529
19	Neusäß, St.	21 941	1 413	6 177	481	17	171	8 259	7 968
20	Sonthofen, St.	21 534	1 744	8 680	157	27	204	10 813	10 414
21	Ottobrunn	21 470	792	4 055	159	16	140	5 163	4 771
22	Puchheim	21 355	524	5 820	177	149	240	6 911	6 432
23	Aichach, St.	21 062	681	9 550	274	9	86	10 600	10 305
24	Karlsfeld	21 004	497	7 957	110	7	80	8 650	8 430
25	Haar	20 962	991	9 199	281	-	133	10 604	9 963
26	Traunreut, St.	20 935	1 559	9 303	145	13	104	11 124	10 994
27	Gauting	20 522	1 004	5 822	174	11	154	7 165	6 852
28	Lichtenfels, St.	20 098	986	8 597	202	14	223	10 022	9 906
29	Gröbenzell	19 853	803	7 501	301	130	214	8 949	8 675
30	Mühl Dorf a.Inn, St.	19 841	1 369	11 051	141	14	302	12 876	12 046
31	Neufahrn b.Freising	19 821	910	6 404	254	9	160	7 737	6 981
32	Sulzbach-Rosenberg, St.	19 457	1 807	7 587	142	21	255	9 812	9 671
33	Dingolfing, St.	19 386	1 060	9 011	154	11	161	10 397	10 134
34	Gilching	18 750	794	8 234	92	11	397	9 529	9 121
35	Bad Aibling, St.	18 749	864	6 534	137	6	125	7 666	7 397
36	Wolfratshausen, St.	18 663	1 354	4 541	173	14	159	6 241	6 173
37	Bad Tölz, St.	18 660	2 079	7 975	101	27	284	10 467	10 227
38	Burghausen, St.	18 568	1 494	7 078	171	42	222	9 007	8 616
39	Alzenau, St.	18 521	907	9 651	111	11	118	10 798	10 714
40	Marktobersdorf, St.	18 507	675	10 552	318	13	138	11 697	11 120
41	Kolbermoor, St.	18 404	637	5 697	223	11	126	6 695	6 453
42	Moosburg a.d.Isar, St.	18 336	361	7 991	161	8	90	8 611	8 168
43	Taufkirchen	17 993	598	5 277	185	19	120	6 200	5 866
44	Oberasbach, St.	17 550	1 071	5 725	117	8	297	7 218	7 074
45	Illertissen, St.	17 180	915	6 101	103	20	112	7 249	6 944
46	Garching b.München, St.	17 174	780	8 724	316	8	115	9 943	9 701
47	Bobingen, St.	17 141	485	5 060	148	5	58	5 757	5 613
48	Schrobenhausen, St.	16 968	1 181	5 106	139	13	131	6 570	6 251
49	Ismaning	16 967	586	15 369	247	7	113	16 323	14 696
50	Kronach, St.	16 903	1 394	1 824	44	-	168	3 432	3 327
51	Cham, St.	16 838	847	6 749	620	15	195	8 426	7 811
52	Freilassing, St.	16 668	1 159	6 719	208	13	110	8 209	7 717
53	Kelheim, St.	16 639	1 101	5 337	236	20	122	6 817	6 737
54	Gunzenhausen, St.	16 562	1 112	6 613	174	22	174	8 096	7 819
55	Penzberg, St.	16 515	697	7 831	190	12	126	8 856	8 600
56	Bruckmühl, M.	16 432	794	5 802	67	10	114	6 786	6 646
57	Holzkirchen, M.	16 412	922	6 298	169	11	304	7 705	7 188
58	Vilshofen, St.	16 334	651	6 634	151	9	72	7 517	7 266
59	Großostheim, M.	16 326	598	8 395	105	6	90	9 195	8 917
60	Regenstauf, M.	16 076	1 712	7 378	137	17	147	9 391	8 682

1) Einschl. Beschäftigungsentgelte u. dgl. - 2) Beamtenbezüge und Vergütung tariflich Beschäftigter einschl. Versorgungskassen- und Sozialversicherungsbeiträge sowie Auf-
Verwaltung der sozialen Angelegenheiten, Bauverwaltung, Städtebauliche Planung usw., Wohnungsbauförderung und Wohnungsfürsorge.- *) Mitglied einer Verwaltungsgemeinschaft

Gemeinden mit 3000 und mehr Einwohnern
ohne Verwaltungsgemeinschaften)

ausgaben		Beamten- bezüge	Vergütung Tariflich Beschäftigte	Ehren- amtliche Tätigkeit 1)	Beiträge zur Ver- sorgungsk- asse, Ver- sorgungs- bezüge	Bei- hilfen, Unter- stützungen, Personal- neben- ausgaben	Personalausgaben				Lfd. Nr.
der Verwaltung im engeren Sinne 2)							insgesamt		der Verwaltung im engeren Sinne 2)		
im Berichts- jahr	im Vorjahr						im Berichts- jahr	im Vorjahr	im Berichts- jahr	im Vorjahr	
- EUR je Einwohner -											
5 695	5 446	82,96	279,28	12,49	0,83	9,16	384,71	373,53	192,50	184,96	1
6 343	5 837	55,17	266,36	14,16	9,21	8,03	352,92	333,63	221,44	204,89	2
3 889	3 825	30,88	262,22	6,81	-	4,16	304,07	306,42	139,58	138,00	3
4 321	4 050	31,55	382,10	6,69	0,47	11,02	431,83	406,74	157,24	148,14	4
10 956	10 379	128,02	588,15	5,32	-	19,81	741,29	732,39	404,66	382,93	5
5 204	4 936	70,23	511,48	11,01	1,12	9,65	603,50	588,56	196,63	187,74	6
5 747	5 259	56,20	397,64	7,06	0,71	8,86	470,48	448,34	225,64	207,55	7
5 035	4 812	49,97	388,55	13,97	0,10	7,39	459,98	468,85	198,08	194,58	8
4 740	4 362	51,99	386,81	10,80	0,88	8,11	458,60	438,86	187,84	175,60	9
4 857	4 760	50,17	428,75	13,74	0,64	8,85	502,15	504,21	196,09	195,86	10
4 423	4 551	64,26	171,12	13,79	-	10,43	259,60	269,97	179,26	186,66	11
4 381	4 379	48,99	539,29	12,96	0,65	8,66	610,56	615,43	187,87	189,06	12
4 361	4 430	67,91	229,37	9,70	-	9,94	316,93	321,56	188,13	193,90	13
4 334	4 191	41,96	408,99	25,37	-	7,58	483,90	465,87	187,68	181,71	14
4 272	4 145	52,70	279,41	11,69	0,65	6,28	350,73	342,45	185,46	180,64	15
3 512	3 317	43,89	313,35	6,75	0,55	8,77	373,30	347,06	157,35	148,96	16
4 749	4 166	48,02	493,79	24,43	-	7,98	574,23	530,82	213,63	188,84	17
3 545	3 372	43,46	388,29	11,10	1,08	6,61	450,54	432,60	160,48	153,06	18
3 859	3 829	64,41	281,51	21,91	0,79	7,81	376,42	365,25	175,89	175,51	19
4 567	4 356	81,01	403,09	7,31	1,24	9,48	502,13	484,78	212,07	202,80	20
3 552	3 129	36,89	188,88	7,40	0,76	6,54	240,48	223,58	165,45	146,67	21
4 845	4 611	24,56	272,54	8,31	7,00	11,22	323,62	303,29	226,88	217,42	22
3 792	3 684	32,34	453,42	13,00	0,44	4,09	503,29	488,33	180,05	174,57	23
3 237	3 225	23,64	378,82	5,22	0,31	3,82	411,82	415,12	154,11	158,78	24
4 617	4 127	47,26	438,85	13,38	-	6,35	505,85	480,59	220,25	199,06	25
4 172	3 953	74,45	444,39	6,92	0,62	4,98	531,35	528,88	199,26	190,16	26
4 190	4 029	48,90	283,69	8,49	0,56	7,51	349,14	335,98	204,17	197,54	27
3 922	3 772	49,04	427,77	10,06	0,69	11,10	498,66	491,84	195,12	187,27	28
5 314	5 092	40,45	377,82	15,15	6,57	10,76	450,74	437,78	267,68	256,95	29
4 661	4 337	69,01	556,95	7,09	0,72	15,21	648,98	624,11	234,94	224,72	30
3 386	3 099	45,92	323,10	12,82	0,46	8,07	390,36	357,71	170,83	158,81	31
3 764	3 724	92,86	389,93	7,32	1,06	13,11	504,28	497,47	193,47	191,58	32
3 194	3 063	54,66	464,80	7,95	0,58	8,33	536,32	526,29	164,77	159,07	33
2 822	2 644	42,33	439,16	4,91	0,61	21,19	508,20	495,93	150,49	143,79	34
3 014	2 899	46,09	348,49	7,29	0,34	6,65	408,85	398,18	160,76	156,06	35
3 363	3 335	72,57	243,31	9,25	0,77	8,52	334,42	335,45	180,20	181,23	36
3 911	3 836	111,43	427,40	5,44	1,45	15,20	560,91	553,64	209,59	207,65	37
3 775	3 582	80,45	381,21	9,21	2,26	11,97	485,10	468,61	203,28	194,84	38
3 424	3 221	48,97	521,10	6,00	0,60	6,37	583,04	579,30	184,85	174,14	39
3 485	3 228	36,46	570,18	17,18	0,72	7,48	632,02	604,69	188,33	175,55	40
2 609	2 486	34,63	309,57	12,11	0,62	6,83	363,77	351,81	141,76	135,52	41
2 975	3 026	19,69	435,79	8,76	0,46	4,92	469,62	451,91	162,27	167,43	42
3 247	3 034	33,25	293,31	10,28	1,08	6,66	344,58	326,94	180,46	169,11	43
4 895	4 932	61,04	326,21	6,66	0,47	16,91	411,30	403,11	278,89	281,06	44
2 828	2 661	53,23	355,10	5,97	1,16	6,52	421,97	408,78	164,64	156,64	45
4 641	4 490	45,41	507,95	18,41	0,46	6,70	578,94	571,79	270,21	264,65	46
2 704	2 652	28,31	295,18	8,65	0,32	3,40	335,85	328,74	157,73	155,32	47
3 072	2 977	69,60	300,92	8,21	0,78	7,71	387,22	369,64	181,07	176,04	48
4 130	3 856	34,55	905,83	14,56	0,42	6,69	962,04	894,70	243,38	234,75	49
3 217	3 130	82,50	107,93	2,63	-	9,96	203,02	196,94	190,34	185,27	50
2 896	2 697	50,27	400,84	36,83	0,91	11,56	500,41	469,02	171,98	161,96	51
3 117	2 883	69,53	403,13	12,50	0,77	6,57	492,50	465,34	187,02	173,87	52
3 126	3 009	66,16	320,78	14,21	1,20	7,34	409,69	414,16	187,90	184,96	53
3 919	3 738	67,17	399,30	10,52	1,30	10,53	488,83	473,93	236,62	226,54	54
3 339	3 142	42,21	474,20	11,48	0,74	7,64	536,27	522,10	202,18	190,77	55
2 932	2 879	48,29	353,08	4,10	0,58	6,94	413,00	408,50	178,42	176,98	56
2 946	2 610	56,20	383,75	10,31	0,68	18,55	469,49	437,79	179,51	158,96	57
2 467	2 501	39,85	406,13	9,26	0,57	4,41	460,21	447,02	151,01	153,85	58
2 627	2 405	36,65	514,21	6,46	0,40	5,52	563,23	546,20	160,89	147,30	59
3 385	3 156	106,49	458,96	8,52	1,07	9,14	584,18	544,99	210,59	198,09	60

wendungen für ehrenamtliche Tätigkeit für: Allgemeine Verwaltung, Öffentliche Ordnung, Katastrophenschutz, Schulverwaltung, allgemeine kulturelle Angelegenheiten, Sport.

noch: Tab. 3.32 Personalausgaben der kreisangehörigen
(ohne Große Kreisstädte und

Lfd. Nr.	Kreisangehörige Gemeinde	Einwohner am 30.6. des Berichtsjahres	Beamtenbezüge	Vergütung Tariflich Beschäftigte	Ehrenamtliche Tätigkeit 1)	Beiträge zur Versorgungskasse, Versorgungsbezüge	Beihilfen, Unterstützungen, Personalnebenausgaben	Personal-	
			einschl. Beiträge zu Versorgungskassen und zur gesetzl. Sozialversicherung, jedoch ohne Versorgungsbezüge					insgesamt	
					im Berichtsjahr	im Vorjahr			
- 1 000 EUR -									
61	Bad Wörishofen, St.	15 818	871	5 496	69	12	172	6 619	6 557
62	Wendelstein, M.	15 758	1 077	4 462	253	12	108	5 911	5 741
63	Pocking, St.	15 711	957	3 414	117	80	86	4 655	4 517
64	Poing	15 547	1 094	4 525	158	11	176	5 964	5 609
65	Füssen, St.	15 506	716	7 243	81	-	138	8 177	7 716
66	Bad Neustadt/Saale, St.	15 399	981	7 077	125	8	130	8 320	7 519
67	Altdorf b.Nürnberg, St.	15 240	567	4 916	125	7	134	5 749	5 480
68	Lohr a.Main, St.	15 152	2 057	8 402	596	29	328	11 412	11 190
69	Karlstadt, St.	15 001	1 173	6 731	431	10	167	8 512	8 244
70	Mainburg, St.	14 959	1 055	3 894	108	9	154	5 220	5 037
71	Stadtbergen, St.	14 928	732	5 008	107	-	144	5 990	5 813
72	Mindelheim, St.	14 869	1 163	7 115	81	14	120	8 493	7 938
73	Dorfen, St.	14 557	768	480	50	-	58	1 356	1 396
74	*Mering, M.	14 386	162	3 995	111	2	28	4 299	4 290
75	Eckental, M.	14 327	669	3 736	211	11	83	4 710	4 554
76	Immenstadt/Allgäu, St.	14 219	644	7 046	166	20	92	7 967	8 203
77	Schwabmünchen, St.	14 010	722	4 280	201	11	98	5 313	5 238
78	Maisach	13 943	512	3 322	197	9	109	4 148	3 970
79	Neustadt a.d.Donau, St.	13 900	581	4 351	196	9	75	5 212	4 963
80	Stein, St.	13 868	1 385	5 317	224	19	215	7 161	6 817
81	Gräfelfing	13 789	718	7 385	199	14	291	8 608	8 215
82	Eching	13 789	248	7 189	157	2	32	7 627	7 264
83	Abensberg, St.	13 767	520	4 537	129	8	60	5 255	4 991
84	Feucht, M.	13 763	596	4 284	97	8	120	5 106	4 627
85	Neubiberg	13 734	635	4 235	205	10	204	5 289	4 870
86	Neutraubling, St.	13 706	505	6 785	94	5	69	7 458	7 072
87	Eggenfelden, St.	13 602	1 061	6 500	148	22	157	7 889	7 449
88	Grafring b.München, St.	13 557	832	3 522	47	7	131	4 538	4 381
89	Oberhaching	13 494	478	9 950	308	125	89	10 951	10 608
90	Haßfurt, St.	13 480	1 296	4 437	112	-	202	6 047	5 793
91	Markt Schwaben, M.	13 470	554	3 864	195	6	111	4 730	4 797
92	Weißenhorn, St.	13 453	3 307	5 741	284	35	242	9 609	9 636
93	Landau a.d.Isar, St.	13 397	732	4 911	61	7	72	5 783	5 591
94	Vöhringen, St.	13 387	834	5 593	107	9	82	6 625	6 311
95	Hilpoltstein, St.	13 372	522	3 805	127	6	46	4 507	4 308
96	Höchstadt/Aisch, St.	13 359	444	6 309	256	8	73	7 090	6 662
97	Lappersdorf, M.	13 332	798	4 494	81	8	106	5 487	5 002
98	Pegnitz, St.	13 279	1 067	2 843	234	14	192	4 349	4 259
99	Burglengenfeld, St.	13 224	742	2 833	298	11	144	4 027	3 738
100	Hösbach, M.	13 175	549	5 833	77	3	115	6 576	6 266
101	Rödental, St.	13 120	685	3 331	132	11	93	4 252	4 066
102	Krumbach(Schwaben), St.	13 026	793	5 318	96	12	102	6 321	6 059
103	Plattling, St.	13 000	711	5 142	137	10	82	6 082	5 842
104	Neustadt a.d.Aisch, St.	12 928	860	3 711	104	14	141	4 830	4 523
105	Treuchtlingen, St.	12 898	759	5 324	144	15	76	6 318	6 035
106	Kirchheim b.München	12 891	552	5 659	86	9	111	6 416	6 150
107	Altötting, St.	12 864	879	4 161	236	19	174	5 470	5 271
108	*Buchloe, St.	12 842	308	4 412	99	5	49	4 873	3 976
109	Wasserburg a.Inn, St.	12 771	1 012	5 501	94	13	152	6 772	6 527
110	Peißenberg, M.	12 549	655	3 414	137	11	96	4 313	4 151
111	Pfarrkirchen, St.	12 470	1 001	3 792	519	11	155	5 477	5 150
112	Hersbruck, St.	12 450	1 421	5 265	79	15	112	6 892	6 776
113	Bad Windsheim, St.	12 376	894	3 674	167	11	110	4 855	4 844
114	Ergolding, M.	12 359	863	4 629	389	8	109	5 998	5 515
115	Bad Abbach, M.	12 318	568	3 437	156	8	64	4 233	3 998
116	Feuchtwangen, St.	12 311	1 333	4 054	967	16	106	6 476	6 079
117	Manching, M.	12 297	568	5 584	135	24	102	6 413	6 055
118	Schongau, St.	12 245	1 031	4 812	149	14	168	6 174	5 909
119	Hirschaid, M.	12 226	374	4 994	138	6	62	5 574	5 296
120	Ebersberg, St.	12 159	944	4 509	67	11	140	5 671	5 630

1) Einschl. Beschäftigungsentgelte u. dgl. - 2) Beamtenbezüge und Vergütung tariflich Beschäftigter einschl. Versorgungskassen- und Sozialversicherungsbeiträge sowie Auf-
Verwaltung der sozialen Angelegenheiten, Bauverwaltung, Städtebauliche Planung usw., Wohnungsbauförderung und Wohnungsfürsorge.- *) Mitglied einer Verwaltungsgemeinschaft

Gemeinden mit 3000 und mehr Einwohnern
ohne Verwaltungsgemeinschaften)

ausgaben		Beamten- bezüge	Vergütung Tariflich Beschäftigte	Ehren- amtliche Tätigkeit 1)	Beiträge zur Ver- sorgungsk- asse, Ver- sorgungs- bezüge	Bei- hilfen, Unter- stützungen, Personal- neben- ausgaben	Personalausgaben				Lfd. Nr.
der Verwaltung im engeren Sinne 2)							insgesamt		der Verwaltung im engeren Sinne 2)		
im Berichts- jahr	im Vorjahr						im Berichts- jahr	im Vorjahr	im Berichts- jahr	im Vorjahr	
- EUR je Einwohner -											
1 989	1 927	55,05	347,45	4,36	0,74	10,87	418,47	419,25	125,72	123,19	61
3 270	3 003	68,35	283,17	16,03	0,73	6,82	375,11	366,83	207,50	191,88	62
1 863	1 848	60,94	217,31	7,48	5,09	5,47	296,29	291,97	118,60	119,46	63
2 602	2 490	70,36	291,04	10,18	0,71	11,34	383,63	369,48	167,36	164,01	64
3 950	3 768	46,16	467,09	5,21	-	8,90	527,37	501,89	254,71	245,11	65
3 405	3 261	63,70	459,57	8,09	0,53	8,42	540,32	492,73	221,14	213,71	66
3 307	3 003	37,18	322,60	8,19	0,46	8,80	377,23	360,10	216,97	197,30	67
3 672	3 529	135,73	554,49	39,36	1,95	21,62	753,15	736,40	242,34	232,26	68
2 468	2 478	78,21	448,70	28,76	0,64	11,16	567,46	555,16	164,49	166,89	69
2 435	2 362	70,51	260,33	7,24	0,58	10,30	348,97	338,05	162,77	158,52	70
3 148	3 172	49,01	335,50	7,14	-	9,64	401,28	391,08	210,88	213,40	71
2 973	2 922	78,21	478,49	5,46	0,97	8,05	571,18	539,51	199,95	198,61	72
958	1 005	52,77	32,96	3,42	-	3,97	93,12	96,38	65,84	69,40	73
537	497	11,27	277,68	7,75	0,14	1,98	298,82	301,46	37,36	34,96	74
2 385	2 317	46,68	260,76	14,73	0,78	5,79	328,74	318,27	166,47	161,89	75
3 130	3 229	45,26	495,54	11,64	1,40	6,46	560,31	578,01	220,15	227,51	76
2 714	2 711	51,56	305,48	14,38	0,81	7,03	379,26	379,51	193,72	196,40	77
2 312	2 169	36,70	238,24	14,13	0,63	7,82	297,53	287,25	165,84	156,93	78
1 931	1 817	41,79	312,99	14,13	0,62	5,41	374,93	362,59	138,94	132,73	79
3 151	3 025	99,86	383,43	16,18	1,37	15,53	516,37	495,24	227,20	219,79	80
3 202	3 056	52,10	535,59	14,46	0,99	21,13	624,28	598,52	232,19	222,65	81
2 709	2 517	18,00	521,33	11,36	0,16	2,30	553,16	535,62	196,42	185,58	82
1 887	1 821	37,78	329,58	9,39	0,60	4,36	381,70	366,59	137,10	133,77	83
2 684	2 401	43,29	311,29	7,08	0,57	8,74	370,97	339,37	195,02	176,13	84
2 925	2 722	46,20	308,35	14,91	0,75	14,87	385,08	350,52	212,97	195,92	85
2 196	2 173	36,85	495,03	6,84	0,40	5,02	544,14	523,30	160,21	160,79	86
2 734	2 422	78,01	477,89	10,89	1,63	11,55	579,97	554,56	201,03	180,34	87
2 066	2 069	61,36	259,78	3,45	0,48	9,64	334,70	325,38	152,38	153,68	88
3 824	3 593	35,41	737,40	22,86	9,30	6,57	811,53	788,10	283,39	266,97	89
3 600	3 484	96,13	329,13	8,34	-	15,02	448,62	434,23	267,04	261,20	90
2 023	1 820	41,10	286,84	14,51	0,46	8,24	351,15	361,19	150,22	137,02	91
2 047	1 949	245,81	426,73	21,08	2,62	18,01	714,26	723,45	152,14	146,31	92
2 196	2 007	54,64	366,60	4,55	0,51	5,38	431,68	423,06	163,89	151,89	93
2 478	2 361	62,30	417,79	7,98	0,64	6,16	494,87	474,99	185,11	177,68	94
1 830	1 779	39,03	284,58	9,47	0,48	3,47	337,03	323,84	136,84	133,70	95
2 018	1 860	33,20	472,28	19,18	0,57	5,49	530,72	501,32	151,06	140,00	96
1 994	1 967	59,83	337,09	6,11	0,62	7,95	411,60	376,81	149,55	148,16	97
2 192	2 070	80,34	214,08	17,62	1,05	14,45	327,54	320,46	165,10	155,75	98
1 779	1 741	56,12	214,23	22,50	0,82	10,86	304,53	288,89	134,54	134,55	99
2 171	2 083	41,63	442,76	5,81	0,26	8,69	499,16	475,15	164,79	157,96	100
1 874	1 820	52,22	253,90	10,09	0,80	7,07	324,09	308,88	142,82	138,23	101
2 220	2 114	60,87	408,27	7,35	0,92	7,85	485,26	467,45	170,44	163,09	102
2 277	2 162	54,71	395,52	10,53	0,78	6,28	467,82	452,52	175,17	167,45	103
2 708	2 496	66,50	287,08	8,07	1,08	10,91	373,63	351,96	209,46	194,20	104
2 755	2 615	58,88	412,75	11,14	1,15	5,88	489,81	470,92	213,61	204,01	105
3 419	3 197	42,80	438,96	6,64	0,73	8,58	497,71	475,98	265,26	247,41	106
2 490	2 374	68,37	323,46	18,37	1,50	13,53	425,23	413,83	193,54	186,37	107
469	459	24,01	343,53	7,70	0,40	3,79	379,43	314,82	36,50	36,36	108
2 712	2 631	79,24	430,73	7,37	0,98	11,91	530,23	508,91	212,36	205,18	109
2 133	2 052	52,17	272,02	10,95	0,85	7,67	343,66	330,69	170,00	163,46	110
3 024	2 824	80,26	304,08	41,59	0,87	12,40	439,19	417,00	242,49	228,67	111
2 723	2 624	114,14	422,92	6,37	1,16	8,98	553,57	546,79	218,73	211,73	112
2 369	2 448	72,21	296,90	13,50	0,85	8,86	392,33	394,23	191,43	199,19	113
2 075	1 883	69,83	374,52	31,48	0,63	8,82	485,28	451,18	167,89	154,02	114
1 612	1 463	46,10	278,99	12,68	0,63	5,23	343,62	324,06	130,84	118,58	115
2 481	2 477	108,24	329,33	78,58	1,28	8,61	526,04	496,67	201,57	202,37	116
2 533	2 378	46,17	454,08	10,98	1,99	8,30	521,52	494,47	205,95	194,19	117
2 407	2 360	84,20	393,00	12,18	1,12	13,70	504,20	483,21	196,60	193,00	118
1 525	1 555	30,60	408,43	11,29	0,51	5,07	455,90	436,00	124,77	128,05	119
2 241	2 259	77,63	370,80	5,52	0,90	11,55	466,40	469,01	184,28	188,21	120

wendungen für ehrenamtliche Tätigkeit für: Allgemeine Verwaltung, Öffentliche Ordnung, Katastrophenschutz, Schulverwaltung, allgemeine kulturelle Angelegenheiten, Sport.

noch: Tab. 3.32 Personalausgaben der kreisangehörigen
(ohne Große Kreisstädte und

Lfd. Nr.	Kreisangehörige Gemeinde	Einwohner am 30.6. des Berichtsjahres	Beamtenbezüge	Vergütung Tariflich Beschäftigte	Ehrenamtliche Tätigkeit 1)	Beiträge zur Versorgungskasse, Versorgungsbezüge	Beihilfen, Unterstützungen, Personalnebenausgaben	Personal-	
			einschl. Beiträge zu Versorgungskassen und zur gesetzl. Sozialversicherung, jedoch ohne Versorgungsbezüge					insgesamt	
					im Berichtsjahr	im Vorjahr			
- 1 000 EUR -									
121	Röthenbach/Pegnitz, St.	12 081	848	7 473	170	12	92	8 595	8 204
122	Gaimersheim, M.	12 067	313	5 232	89	5	65	5 704	5 248
123	Murnau a.Staffelsee, M.	11 956	745	6 234	98	13	123	7 212	6 948
124	Essenbach, M.	11 944	247	7 323	178	-	26	7 775	7 424
125	Eichenau	11 894	475	4 263	135	3	26	4 902	4 673
126	Roding, St.	11 809	532	3 004	83	-	83	3 701	3 526
127	Vilsbiburg, St.	11 711	613	7 202	184	8	131	8 139	7 876
128	Oberschleißheim	11 689	402	4 315	132	9	58	4 914	4 832
129	Osterhofen, St.	11 683	381	2 725	135	7	63	3 311	3 137
130	Hauzenberg, St.	11 601	512	2 555	87	6	125	3 286	3 093
131	Lindenberg/Allgäu, St.	11 583	745	3 753	103	16	127	4 744	4 543
132	Meitingen, M.	11 524	478	5 626	112	6	69	6 292	6 027
133	Mömbris, M.	11 510	534	2 532	90	4	49	3 210	3 182
134	Miesbach, St.	11 482	503	4 593	86	7	87	5 276	5 385
135	Raubling	11 479	547	3 536	129	-	96	4 308	4 218
136	Kissing	11 462	554	3 084	107	6	64	3 815	3 617
137	Wolnzach, M.	11 447	393	4 043	145	7	47	4 633	4 564
138	Burgthann	11 402	405	2 500	130	7	55	3 096	2 869
139	Ochsenfurt, St.	11 326	766	5 012	206	8	125	6 117	6 126
140	Peiting, M.	11 313	410	4 860	76	7	101	5 455	5 291
141	Maxhütte-Haidhof, St.	11 265	689	2 800	99	8	54	3 650	3 262
142	Unterföhring	11 214	562	6 098	321	12	148	7 141	6 571
143	Altdorf	11 213	592	2 541	204	7	84	3 428	3 253
144	*Geisenfeld, St.	11 198	160	4 218	69	2	25	4 474	4 342
145	Trostberg, St.	11 194	434	5 019	70	7	75	5 607	5 514
146	Marktheidenfeld, St.	11 170	807	6 989	228	10	108	8 141	7 831
147	Grünwald	11 154	494	14 265	142	12	197	15 110	14 515
148	Hammelburg, St.	11 072	441	4 498	172	9	138	5 258	5 063
149	Cadolzburg, M.	11 008	367	4 155	156	3	58	4 739	4 576
150	Lauingen (Donau), St.	10 915	1 082	4 569	82	13	62	5 808	5 637
151	Regen, St.	10 896	781	3 523	80	14	108	4 506	4 427
152	Hallbergmoos	10 873	459	4 667	75	-	120	5 322	5 148
153	Höhenkirchen-Sieg.	10 845	306	2 244	97	3	65	2 715	2 550
154	Planegg	10 831	399	6 911	155	6	119	7 590	7 366
155	Feldkirchen-Westerham	10 761	368	4 620	168	6	62	5 225	4 820
156	Prien a.Chiemsee, M.	10 747	685	3 087	128	9	133	4 042	3 829
157	Herrsching a.Ammersee	10 594	387	3 000	50	97	66	3 600	3 427
158	Langenzenn, St.	10 572	316	4 858	146	5	49	5 374	5 128
159	Kirchseeon, M.	10 504	357	2 592	47	6	75	3 078	2 936
160	Dießen a.Ammersee, M.	10 500	522	2 600	157	6	50	3 335	3 234
161	Waldkirchen, St.	10 476	627	2 523	78	8	96	3 331	3 087
162	Kaufering	10 427	498	2 722	463	3	66	3 752	3 716
163	Stephanskirchen	10 419	617	2 485	99	7	85	3 292	3 152
164	Burgkirchen a.d.Alz	10 413	763	2 996	228	5	100	4 091	3 671
165	Bad Staffelstein, St.	10 391	747	3 299	216	9	90	4 361	4 049
166	Diedorf, M.	10 323	249	3 884	114	4	52	4 303	3 930
167	Münchberg, St.	10 273	923	3 096	80	13	129	4 242	4 121
168	Markt Indersdorf, M.	10 199	355	3 773	59	4	32	4 222	3 892
169	Werneck, M.	10 197	382	2 223	127	7	50	2 789	2 717
170	Gemünden a.Main, St.	10 191	606	4 594	76	12	98	5 386	5 094
171	Erlenbach a.Main, St.	10 150	496	5 961	228	7	124	6 817	6 461
172	Altusried, M.	10 054	355	3 991	46	7	79	3 879	3 619
173	Taufkirchen (Vils)	10 044	276	3 168	88	-	66	3 599	3 438
174	Goldbach, M.	9 982	472	4 147	192	5	63	4 879	4 636
175	Bogen, St.	9 975	498	2 800	60	5	78	3 442	3 345
176	Lenggries	9 972	239	4 262	174	25	48	4 747	4 658
177	Tutzing	9 918	369	3 727	138	8	81	4 322	3 473
178	Simbach a.Inn, St.	9 774	997	3 005	50	11	126	4 189	3 982
179	Kümmersbruck	9 758	230	2 602	86	5	56	2 979	2 795
180	Ainring	9 737	350	3 030	72	3	41	3 496	3 229

1) Einschl. Beschäftigungsentgelte u. dgl.- 2) Beamtenbezüge und Vergütung tariflich Beschäftigter einschl. Versorgungskassen- und Sozialversicherungsbeiträge sowie Auf-
Verwaltung der sozialen Angelegenheiten, Bauverwaltung, Städtebauliche Planung usw., Wohnungsbauförderung und Wohnungsfürsorge.- *) Mitglied einer Verwaltungsgemeinschaft

Gemeinden mit 3000 und mehr Einwohnern
ohne Verwaltungsgemeinschaften)

ausgaben		Beamten- bezüge	Vergütung Tariflich Beschäftigte	Ehren- amtliche Tätigkeit 1)	Beiträge zur Ver- sorgungsk- asse, Ver- sorgungs- bezüge	Bei- hilfen, Unter- stützungen, Personal- neben- ausgaben	Personalausgaben				Lfd. Nr.
der Verwaltung im engeren Sinne 2)							einschl. Beiträge zu Versorgungskassen und zur gesetzl. Sozialversicherung, jedoch ohne Versorgungsbezüge	insgesamt		der Verwaltung im engeren Sinne 2)	
im Berichts- jahr	im Vorjahr					im Berichts- jahr		im Vorjahr	im Berichts- jahr	im Vorjahr	
- EUR je Einwohner -											
2 395	2 315	70,23	618,55	14,03	1,02	7,58	711,42	688,00	198,22	194,18	121
1 583	1 444	25,93	433,58	7,40	0,38	5,42	472,70	445,85	131,18	122,68	122
2 826	2 693	62,29	521,37	8,20	1,10	10,28	603,24	559,84	236,38	216,96	123
1 441	1 392	20,69	613,13	14,94	-	2,18	650,93	624,11	120,68	116,99	124
2 093	1 977	39,96	358,41	11,33	0,24	2,18	412,11	391,04	175,98	165,44	125
1 866	1 801	45,05	254,34	7,05	-	6,99	313,43	299,88	158,03	153,19	126
2 138	2 138	52,37	614,98	15,71	0,68	11,22	694,95	677,01	182,54	183,80	127
1 738	1 767	34,35	369,14	11,28	0,73	4,92	420,42	417,34	148,72	152,61	128
1 513	1 444	32,65	233,21	11,51	0,61	5,38	283,36	269,97	129,48	124,26	129
1 795	1 710	44,14	220,28	7,51	0,53	10,78	283,24	266,38	154,75	147,30	130
2 061	1 944	64,33	324,02	8,86	1,40	10,97	409,59	397,72	177,91	170,19	131
1 826	1 747	41,51	488,21	9,70	0,55	6,02	545,99	531,56	158,45	154,06	132
1 746	1 707	46,42	220,02	7,79	0,38	4,28	278,89	276,01	151,66	148,11	133
1 788	1 875	43,81	399,98	7,52	0,58	7,62	459,52	472,61	155,69	164,52	134
2 122	2 000	47,64	308,00	11,25	-	8,38	375,28	367,68	184,89	174,28	135
1 864	1 739	48,32	269,10	9,38	0,52	5,54	332,87	322,12	162,65	154,86	136
1 517	1 469	34,29	353,18	12,63	0,58	4,07	404,75	399,08	132,54	128,47	137
1 632	1 504	35,48	219,22	11,41	0,58	4,82	271,50	251,87	143,17	132,01	138
2 040	2 105	67,65	442,56	18,15	0,73	11,02	540,12	544,57	180,09	187,14	139
1 871	1 866	36,27	429,61	6,73	0,60	8,96	482,18	467,76	165,34	164,95	140
1 950	1 763	61,15	248,58	8,80	0,71	4,80	324,04	296,48	173,08	160,28	141
3 024	2 696	50,15	543,79	28,61	1,09	13,17	636,81	582,46	269,69	239,01	142
1 866	1 781	52,80	226,59	18,22	0,62	7,50	305,73	289,60	166,44	158,61	143
221	228	14,33	376,69	6,14	0,17	2,23	399,56	390,74	19,78	20,55	144
2 038	2 051	38,82	448,40	6,29	0,64	6,71	500,85	493,47	182,07	183,56	145
2 364	2 297	72,22	625,70	20,37	0,86	9,67	728,82	707,56	211,63	207,54	146
4 374	4 414	44,33	1 278,93	12,73	1,05	17,67	1 354,71	1 282,14	392,16	389,91	147
2 500	2 484	39,86	406,27	15,51	0,81	12,42	474,86	454,75	225,81	223,10	148
1 783	1 639	33,36	377,41	14,14	0,32	5,31	430,54	421,13	162,02	150,85	149
2 668	2 617	99,12	418,59	7,54	1,20	5,69	532,13	522,41	244,46	242,50	150
2 222	2 144	71,66	323,31	7,38	1,25	9,95	413,55	407,69	203,89	197,50	151
3 354	3 229	42,23	429,25	6,93	-	11,04	489,45	478,00	308,48	299,81	152
1 277	1 027	28,23	206,95	8,91	0,30	5,98	250,36	240,07	117,80	96,71	153
2 824	2 662	36,82	638,08	14,28	0,57	11,03	700,78	693,23	260,71	250,54	154
1 790	1 722	34,18	429,37	15,65	0,58	5,79	485,58	449,42	166,31	160,59	155
2 142	2 007	63,78	287,29	11,90	0,81	12,33	376,11	359,72	199,28	188,60	156
2 478	2 350	36,56	283,21	4,76	9,13	6,19	339,83	326,06	233,92	223,57	157
2 345	2 249	29,90	459,48	13,84	0,43	4,67	508,31	486,53	221,77	213,38	158
2 025	1 855	34,03	246,74	4,47	0,60	7,15	292,99	283,10	192,74	178,84	159
1 387	1 272	49,73	247,63	14,97	0,53	4,80	317,65	309,69	132,06	121,82	160
1 531	1 356	59,87	240,79	7,42	0,77	9,14	317,99	300,53	146,17	131,99	161
1 291	1 240	47,73	261,08	44,41	0,30	6,33	359,85	362,07	123,77	120,84	162
1 882	1 752	59,21	238,54	9,47	0,64	8,12	315,97	306,91	180,64	170,60	163
1 537	1 344	73,29	287,68	21,90	0,44	9,57	392,88	354,09	147,59	129,64	164
1 444	1 366	71,87	317,53	20,75	0,89	8,65	419,69	393,67	138,93	132,77	165
1 350	1 294	24,11	376,23	11,01	0,41	5,04	416,80	388,53	130,77	127,87	166
2 054	2 014	89,88	301,38	7,80	1,24	12,58	412,88	400,40	199,90	195,64	167
1 443	1 412	34,78	369,92	5,80	0,34	3,17	414,01	391,18	141,53	141,92	168
1 476	1 450	37,44	217,97	12,44	0,73	4,90	273,48	266,02	144,75	141,93	169
1 565	1 538	59,44	450,78	7,49	1,17	9,61	528,50	497,10	153,55	150,08	170
1 608	1 581	48,91	587,32	22,44	0,73	12,20	671,60	639,80	158,37	156,54	171
1 498	1 407	35,36	337,31	4,58	0,68	7,88	385,81	359,07	148,99	139,58	172
2 460	2 311	27,51	315,41	8,80	-	6,58	358,29	345,36	244,91	232,17	173
1 695	1 736	47,25	415,41	19,26	0,54	6,31	488,76	466,95	169,83	174,89	174
1 593	1 553	49,88	280,72	6,04	0,53	7,85	345,02	339,05	159,66	157,43	175
1 588	1 548	23,93	427,37	17,47	2,48	4,81	476,05	463,87	159,24	154,18	176
2 122	1 730	37,17	375,80	13,88	0,81	8,14	435,80	352,66	214,00	175,71	177
1 918	1 828	102,05	307,43	5,14	1,08	12,93	428,62	404,96	196,26	185,93	178
1 321	1 232	23,59	266,66	8,82	0,50	5,76	305,33	286,23	135,40	126,19	179
1 525	1 433	35,90	311,21	7,43	0,33	4,22	359,09	335,17	156,64	148,74	180

wendungen für ehrenamtliche Tätigkeit für: Allgemeine Verwaltung, Öffentliche Ordnung, Katastrophenschutz, Schulverwaltung, allgemeine kulturelle Angelegenheiten, Sport.

noch: Tab. 3.32 Personalausgaben der kreisangehörigen
(ohne Große Kreisstädte und

Lfd. Nr.	Kreisangehörige Gemeinde	Einwohner am 30.6. des Berichtsjahres	Beamtenbezüge	Vergütung Tariflich Beschäftigte	Ehrenamtliche Tätigkeit 1)	Beiträge zur Versorgungskasse, Versorgungsbezüge	Beihilfen, Unterstützungen, Personalnebenausgaben	Personal-	
			einschl. Beiträge zu Versorgungskassen und zur gesetzl. Sozialversicherung, jedoch ohne Versorgungsbezüge					insgesamt	
					im Berichtsjahr	im Vorjahr			
- 1 000 EUR -									
181	Oberstdorf, M.	9 715	822	3 248	115	13	181	4 379	4 274
182	Burgau, St.	9 697	501	4 117	119	4	95	4 835	4 755
183	Roßtal, M.	9 676	492	3 245	100	-	98	3 936	3 658
184	Beilngries, St.	9 644	514	2 575	81	6	65	3 241	3 111
185	Veitshöchheim	9 629	648	3 753	87	7	68	4 562	4 295
186	Kösching, M.	9 595	638	5 335	44	3	96	6 117	5 958
187	Zwiesel, St.	9 503	1 060	3 419	69	13	169	4 731	4 390
188	Rehau, St.	9 429	897	2 373	73	14	116	3 474	3 271
189	Heilsbronn, St.	9 402	482	3 620	150	5	76	4 334	3 990
190	Nersingen	9 379	483	2 432	54	6	68	3 042	2 784
191	Höchberg, M.	9 310	558	3 033	135	7	168	3 902	3 811
192	Elchingen	9 308	615	2 435	80	9	82	3 221	3 219
193	Teisendorf, M.	9 305	385	2 637	103	-	93	3 218	2 735
194	Zorneding	9 304	291	2 479	54	6	59	2 890	2 794
195	Töging a.Inn, St.	9 288	809	2 630	52	14	136	3 640	3 380
196	Miltenberg, St.	9 288	962	5 177	132	11	121	6 402	6 099
197	Elsfeld, M.	9 235	334	5 131	251	7	65	5 789	5 275
198	Nittendorf	9 185	488	1 635	134	5	87	2 348	2 300
199	Wunsiedel, St.	9 170	1 068	2 814	2 308	18	183	6 390	5 920
200	*Wertingen, St.	9 122	167	3 381	97	2	21	3 668	3 505
201	Waltenhofen	9 082	292	4 481	50	5	45	4 873	4 550
202	Hemau, St.	9 073	568	1 916	125	9	83	2 701	2 581
203	Freystadt, St.	9 003	372	1 973	64	6	25	2 440	2 288
204	Bad Griesbach i.R., St.	8 983	327	3 219	45	0	64	3 655	3 455
205	Furth im Wald, St.	8 976	786	3 128	45	12	106	4 077	3 836
206	Pullach i.Isartal	8 973	627	5 936	117	-	111	6 791	6 418
207	*Rain, St.	8 959	134	3 451	84	5	11	3 685	3 571
208	Aschheim	8 947	391	6 512	144	4	174	7 225	6 996
209	Mainaschaff	8 934	430	3 220	49	9	70	3 777	3 560
210	Nittenau, St.	8 870	586	2 297	99	8	108	3 099	3 069
211	*Ichenhausen, St.	8 868	165	3 369	79	2	36	3 651	3 594
212	Hohenbrunn	8 861	393	5 582	59	8	117	6 160	5 889
213	Memmelsdorf	8 833	408	1 989	73	6	72	2 549	2 380
214	Auerbach i.d.OPf., St.	8 831	607	3 668	100	9	164	4 547	4 368
215	Schwaig b.Nürnberg	8 823	510	3 681	50	9	118	4 367	4 200
216	*Volkach, St.	8 805	268	2 642	156	6	52	3 124	3 008
217	Tirschenreuth, St.	8 758	833	3 546	148	-	292	4 818	4 483
218	Neuötting, St.	8 664	608	2 795	71	8	96	3 578	3 505
219	Obernburg a.Main, St.	8 653	264	4 945	61	6	65	5 341	5 078
220	Neuried	8 608	682	5 868	133	8	110	6 801	6 642
221	Garching a.d.Alz	8 585	406	2 146	51	71	43	2 717	2 552
222	Berching, St.	8 541	433	2 796	86	4	59	3 378	3 206
223	Haibach	8 507	349	2 699	61	5	42	3 156	3 041
224	Wenzenbach	8 476	377	1 501	47	3	43	1 972	1 849
225	Schwarzenbruck	8 476	245	3 036	90	5	37	3 413	3 112
226	Heroldsberg, M.	8 471	388	4 876	258	5	45	5 572	5 167
227	Helmbrechts, St.	8 402	598	2 919	158	-	-	3 675	3 662
228	Siegsdorf	8 402	192	4 176	96	4	52	4 520	4 257
229	Hallstadt, St.	8 373	602	2 964	72	10	155	3 803	3 691
230	Hausham	8 338	337	4 036	165	4	55	4 597	4 419
231	Bad Endorf, M.	8 325	386	1 798	26	3	36	2 249	2 212
232	Vohburg a.d.Donau, St.	8 310	480	3 656	533	5	76	4 750	4 424
233	Schnaittach, M.	8 294	360	2 390	34	9	35	2 828	2 736
234	*Ottobeuren, M.	8 274	189	1 041	44	4	33	1 310	1 336
235	Obertraubling	8 267	528	2 801	61	6	54	3 449	3 323
236	Grafenau, St.	8 267	529	2 614	101	10	89	3 343	3 238
237	Viechtach, St.	8 257	407	3 360	92	7	71	3 937	3 808
238	Pfronten	8 235	354	3 807	216	5	53	4 434	4 087
239	Berg	8 232	316	2 121	103	4	74	2 618	2 494
240	Kleinostheim	8 227	514	3 424	69	-	75	4 083	3 803

1) Einschl. Beschäftigungsentgelte u. dgl. - 2) Beamtenbezüge und Vergütung tariflich Beschäftigter einschl. Versorgungskassen- und Sozialversicherungsbeiträge sowie Auf-
Verwaltung der sozialen Angelegenheiten, Bauverwaltung, Städtebauliche Planung usw., Wohnungsbauförderung und Wohnungsfürsorge.- *) Mitglied einer Verwaltungsgemeinschaft

Gemeinden mit 3000 und mehr Einwohnern
ohne Verwaltungsgemeinschaften)

ausgaben		Beamten- bezüge	Vergütung Tariflich Beschäftigte	Ehren- amtliche Tätigkeit 1)	Beiträge zur Ver- sorgungsk- asse, Ver- sorgungs- bezüge	Bei- hilfen, Unter- stützungen, Personal- neben- ausgaben	Personalausgaben				Lfd. Nr.
der Verwaltung im engeren Sinne 2)							insgesamt		der Verwaltung im engeren Sinne 2)		
im Berichts- jahr	im Vorjahr						im Berichts- jahr	im Vorjahr	im Berichts- jahr	im Vorjahr	
- EUR je Einwohner -											
2 567	2 465	84,60	334,37	11,86	1,35	18,58	450,76	443,12	264,28	255,60	181
1 879	1 770	51,65	424,57	12,25	0,40	9,78	498,65	495,91	193,82	184,55	182
1 927	1 790	50,82	335,42	10,34	-	10,17	406,75	380,00	199,18	185,92	183
1 521	1 457	53,26	267,03	8,44	0,61	6,74	336,06	330,08	157,69	154,66	184
1 763	1 749	67,27	389,73	9,03	0,70	7,02	473,76	443,37	183,08	180,50	185
1 339	1 321	66,54	556,03	4,55	0,34	10,01	637,47	623,10	139,53	138,13	186
2 240	1 952	111,59	359,77	7,30	1,41	17,80	497,87	465,52	235,74	206,99	187
2 046	1 909	95,15	251,71	7,77	1,48	12,29	368,40	350,45	216,95	204,53	188
1 735	1 709	51,31	385,07	15,95	0,55	8,10	460,98	428,77	184,51	183,63	189
1 803	1 669	51,49	259,30	5,73	0,59	7,23	324,34	301,47	192,22	180,71	190
1 848	1 821	59,96	325,76	14,54	0,79	18,04	419,09	408,78	198,45	195,36	191
1 534	1 521	66,04	261,64	8,56	1,01	8,82	346,06	342,23	164,77	161,76	192
1 626	1 407	41,39	283,38	11,05	-	10,03	345,86	294,33	174,72	151,49	193
1 560	1 586	31,29	266,49	5,84	0,62	6,32	310,57	303,73	167,63	172,37	194
1 586	1 443	87,08	283,16	5,58	1,52	14,61	391,95	363,87	170,76	155,30	195
2 264	2 196	103,56	557,38	14,22	1,20	12,97	689,33	652,04	243,74	234,73	196
1 435	1 364	36,13	555,65	27,22	0,77	7,07	626,83	579,90	155,42	149,93	197
1 200	1 174	53,08	178,03	14,60	0,49	9,42	255,63	250,59	130,61	127,87	198
2 290	2 119	116,45	306,87	251,66	2,00	19,91	696,89	645,42	249,74	231,03	199
509	486	18,28	370,68	10,58	0,19	2,33	402,06	388,26	55,84	53,89	200
1 461	1 400	32,11	493,44	5,46	0,60	4,90	536,52	499,67	160,85	153,76	201
1 399	1 304	62,60	211,15	13,81	0,96	9,15	297,68	287,62	154,16	145,31	202
1 203	1 162	41,27	219,12	7,15	0,68	2,79	271,01	258,90	133,66	131,47	203
1 333	1 253	36,36	358,34	5,03	0,03	7,15	406,91	389,72	148,39	141,36	204
1 761	1 539	87,59	348,47	5,00	1,38	11,81	454,24	429,94	196,23	172,45	205
3 503	3 017	69,90	661,58	13,03	-	12,36	756,87	709,48	390,44	333,48	206
502	561	14,91	385,15	9,41	0,58	1,22	411,27	399,67	56,07	62,75	207
2 359	2 258	43,69	727,79	16,14	0,47	19,43	807,52	794,08	263,70	256,25	208
1 403	1 362	48,09	360,46	5,48	0,96	7,83	422,81	401,36	157,08	153,51	209
1 322	1 335	66,10	258,96	11,20	0,87	12,20	349,34	351,95	148,99	153,10	210
285	325	18,58	379,86	8,92	0,26	4,03	411,66	409,13	32,19	37,04	211
1 967	1 799	44,40	629,96	6,69	0,91	13,18	695,15	665,63	221,94	203,37	212
1 390	1 277	46,23	225,20	8,29	0,72	8,18	288,63	270,33	157,41	145,05	213
1 461	1 413	68,70	415,36	11,28	1,00	18,56	514,90	491,12	165,45	158,87	214
1 209	1 194	57,76	417,21	5,63	1,00	13,33	494,94	489,62	137,08	139,14	215
312	352	30,46	300,06	17,70	0,68	5,92	354,83	342,87	35,38	40,13	216
1 766	1 619	95,10	404,86	16,85	-	33,33	550,14	506,70	201,68	183,05	217
1 513	1 491	70,18	322,61	8,21	0,88	11,10	412,98	412,61	174,68	175,50	218
1 474	1 448	30,50	571,46	7,01	0,70	7,56	617,24	593,96	170,35	169,35	219
2 285	2 127	79,28	681,64	15,41	0,97	12,74	790,05	775,55	265,44	248,37	220
1 097	1 053	47,34	249,97	5,92	8,28	5,00	316,50	298,95	127,73	123,30	221
1 467	1 371	50,67	327,34	10,11	0,50	6,91	395,54	374,92	171,71	160,41	222
2 545	2 504	41,05	317,24	7,20	0,54	4,93	370,96	358,23	299,18	294,97	223
1 029	942	44,52	177,10	5,60	0,40	5,07	232,68	219,85	121,45	111,98	224
1 771	1 632	28,93	358,15	10,65	0,63	4,32	402,68	369,30	208,89	193,64	225
1 473	1 455	45,75	575,57	30,49	0,60	5,31	657,72	610,30	173,90	171,86	226
1 796	1 700	71,21	347,37	18,77	-	-	437,35	433,31	213,78	201,16	227
1 645	1 545	22,80	497,07	11,43	0,44	6,20	537,96	505,96	195,78	183,68	228
1 751	1 640	71,90	354,05	8,59	1,22	18,49	454,24	442,52	209,17	196,65	229
1 660	1 568	40,45	484,02	19,78	0,45	6,63	551,34	533,72	199,07	189,36	230
1 241	1 174	46,35	215,97	3,09	0,40	4,38	270,19	266,69	149,09	141,54	231
1 230	1 170	57,80	439,94	64,10	0,62	9,11	571,58	535,09	148,04	141,57	232
1 282	1 269	43,35	288,19	4,08	1,13	4,23	340,99	331,71	154,57	153,91	233
265	257	22,84	125,81	5,28	0,46	3,99	158,38	163,24	32,08	31,43	234
1 157	1 222	63,90	338,81	7,38	0,67	6,48	417,24	406,55	139,98	149,55	235
1 217	1 174	63,94	316,18	12,27	1,20	10,81	404,40	390,82	147,25	141,70	236
1 626	1 499	49,25	406,96	11,11	0,90	8,59	476,80	469,19	196,95	184,64	237
1 542	1 426	42,94	462,35	26,18	0,62	6,38	538,48	497,91	187,21	173,77	238
2 484	2 370	38,39	257,67	12,48	0,45	9,04	318,04	302,69	301,72	287,55	239
1 721	1 551	62,52	416,25	8,35	-	9,14	496,26	459,96	209,18	187,53	240

wendungen für ehrenamtliche Tätigkeit für: Allgemeine Verwaltung, Öffentliche Ordnung, Katastrophenschutz, Schulverwaltung, allgemeine kulturelle Angelegenheiten, Sport.

noch: Tab. 3.32 Personalausgaben der kreisangehörigen
(ohne Große Kreisstädte und

Lfd. Nr.	Kreisangehörige Gemeinde	Einwohner am 30.6. des Berichtsjahres	Beamtenbezüge	Vergütung Tariflich Beschäftigte	Ehrenamtliche Tätigkeit 1)	Beiträge zur Versorgungskasse, Versorgungsbezüge	Beihilfen, Unterstützungen, Personalnebenausgaben	Personal-	
			einschl. Beiträge zu Versorgungskassen und zur gesetzl. Sozialversicherung, jedoch ohne Versorgungsbezüge					insgesamt	
					im Berichtsjahr	im Vorjahr			
- 1 000 EUR -									
241	Neunburg vorm Wald, St.	8 171	442	1 683	247	4	85	2 461	2 333
242	Allersberg, M.	8 166	275	2 007	79	77	43	2 481	2 375
243	Bad Feilnbach	8 143	459	2 512	97	3	34	3 105	2 934
244	*Reichertshofen, M.	8 139	175	1 708	73	3	22	1 981	1 956
245	Arnstein, St.	8 098	535	2 768	89	7	52	3 451	3 351
246	Karlstein a.Main	8 083	475	5 090	64	11	49	5 689	5 455
247	Neunkirchen a.Brand, M.	8 067	562	2 039	91	7	110	2 809	2 738
248	Stockstadt a.Main	8 052	361	4 510	125	5	66	5 067	4 904
249	Dietmannsried, M.	8 024	296	2 654	42	5	59	3 057	2 812
250	Langweid a.Lech	8 024	326	1 615	140	125	59	2 265	2 262
251	Fürstenzell, M.	8 022	726	1 241	66	9	51	2 093	1 979
252	Rottenburg/Laaber, St.	7 995	536	3 961	70	6	81	4 654	4 453
253	Schierling, M.	7 975	306	2 761	190	6	59	3 322	3 136
254	Strullendorf	7 948	326	2 089	92	5	45	2 557	2 451
255	Sauerlach	7 910	316	1 695	86	-	40	2 136	2 103
256	Herrieden, St.	7 892	304	3 033	79	6	49	3 470	3 316
257	Neuendettelsau	7 865	370	1 787	123	4	43	2 327	2 296
258	Altomünster, M.	7 860	535	2 091	81	6	58	2 772	2 644
259	Reisbach, M.	7 831	463	3 187	99	3	37	3 790	3 648
260	Berchtesgaden, M.	7 821	912	4 778	195	19	192	6 095	5 927
261	Niederwerrn	7 818	407	1 605	49	9	84	2 154	2 047
262	Bergkirchen	7 810	352	4 522	89	4	30	4 996	4 788
263	Schonungen	7 809	338	2 018	100	0	48	2 505	2 534
264	*Gundelfingen/Donau, St.	7 797	152	1 510	133	2	20	1 817	1 795
265	*Ergolsbach, M.	7 778	177	2 371	50	4	19	2 621	2 405
266	Küps, M.	7 752	587	1 249	88	8	65	1 998	1 835
267	Kahl a.Main	7 741	422	2 645	63	4	78	3 212	3 269
268	Berg b.Neumarkt/OPf.	7 724	329	1 540	114	4	36	2 024	1 908
269	Adelsdorf	7 724	513	3 703	131	-	112	4 459	3 967
270	Krailling	7 699	451	2 493	194	6	63	3 207	2 021
271	Oberstaufeu, M.	7 684	476	3 622	43	6	147	4 295	4 140
272	Naila, St.	7 679	835	2 773	110	8	92	3 818	3 713
273	Postbauer-Heng	7 647	285	2 634	76	4	18	3 018	2 822
274	Baiersdorf, St.	7 632	325	3 192	120	4	68	3 709	3 498
275	Münnerstadt, St.	7 628	581	2 305	119	10	53	3 068	2 851
276	Hengersberg, M.	7 589	339	1 397	48	5	48	1 836	1 757
277	Rimpar, M.	7 550	594	4 205	62	9	75	4 946	4 673
278	Pleinfeld, M.	7 534	292	1 724	213	7	51	2 287	2 323
279	Burkardroth, M.	7 499	258	1 653	100	25	68	2 103	1 994
280	Bad Kötzing, St.	7 463	536	2 364	41	8	61	3 010	2 767
281	Bischofswiesen	7 451	694	3 123	32	9	59	3 917	3 816
282	Seefeld	7 433	354	2 891	67	3	39	3 355	3 192
283	Mittenwald, M.	7 428	710	3 791	19	14	138	4 672	4 483
284	Feldkirchen	7 423	339	2 316	65	9	70	2 799	2 675
285	Vohenstrauß, St.	7 414	481	2 135	60	6	92	2 774	2 644
286	Dittelbrunn	7 393	326	3 955	106	3	27	4 416	3 988
287	Freyung, St.	7 375	515	2 863	46	12	46	3 482	3 430
288	*Ebern, St.	7 340	192	2 514	76	2	36	2 819	2 686
289	Teublitz, St.	7 332	464	2 395	159	7	47	3 072	2 941
290	Bad Füssing	7 331	653	7 282	90	8	61	8 094	8 120
291	Großkarolinenfeld	7 324	637	2 530	59	3	55	3 283	2 985
292	Schwanstetten, M.	7 269	462	1 752	72	7	35	2 328	2 336
293	Bindlach	7 267	226	1 743	147	5	52	2 173	2 141
294	*Pfaffenhofen/Roth, M.	7 253	134	554	39	1	12	740	646
295	Dettelbach, St.	7 228	542	2 764	127	4	55	3 492	3 360
296	Sinzing	7 223	389	1 240	2	-	68	1 700	1 580
297	Ortenburg, M.	7 207	320	1 748	58	4	29	2 159	2 119
298	Scheßlitz, St.	7 180	170	3 710	57	3	41	3 980	3 975
299	Durach	7 176	262	2 336	50	4	62	2 713	2 738
300	*Türkheim, M.	7 176	189	3 323	79	37	19	3 646	3 235

1) Einschl. Beschäftigungsentgelte u. dgl. - 2) Beamtenbezüge und Vergütung tariflich Beschäftigter einschl. Versorgungskassen- und Sozialversicherungsbeiträge sowie Auf-
Verwaltung der sozialen Angelegenheiten, Bauverwaltung, Städtebauliche Planung usw., Wohnungsbauförderung und Wohnungsfürsorge.- *) Mitglied einer Verwaltungsgemeinschaft

Gemeinden mit 3000 und mehr Einwohnern
ohne Verwaltungsgemeinschaften)

ausgaben		Beamten- bezüge	Vergütung Tariflich Beschäftigte	Ehren- amtliche Tätigkeit 1)	Beiträge zur Ver- sorgungsk- asse, Ver- sorgungs- bezüge	Bei- hilfen, Unter- stützungen, Personal- neben- ausgaben	Personalausgaben				Lfd. Nr.
der Verwaltung im engeren Sinne 2)							insgesamt		der Verwaltung im engeren Sinne 2)		
im Berichts- jahr	im Vorjahr						im Berichts- jahr	im Vorjahr	im Berichts- jahr	im Vorjahr	
- EUR je Einwohner -											
1 368	1 318	54,09	206,02	30,23	0,43	10,44	301,21	286,99	167,44	162,10	241
1 256	1 205	33,69	245,75	9,66	9,47	5,22	303,80	291,83	153,79	148,08	242
1 278	1 203	56,37	308,52	11,89	0,31	4,18	381,27	364,73	156,92	149,54	243
225	203	21,52	209,85	8,94	0,34	2,74	243,38	240,97	27,65	25,07	244
1 258	1 232	66,04	341,87	10,97	0,86	6,46	426,20	412,99	155,32	151,85	245
1 119	1 052	58,81	629,73	7,88	1,33	6,06	703,81	680,15	138,49	131,10	246
1 652	1 559	69,68	252,75	11,29	0,82	13,62	348,16	342,78	204,77	195,18	247
1 596	1 590	44,81	560,08	15,56	0,62	8,16	629,24	614,86	198,17	199,41	248
1 151	1 087	36,92	330,79	5,20	0,66	7,39	380,96	354,83	143,39	137,22	249
955	948	40,64	201,23	17,51	15,58	7,30	282,26	281,85	119,05	118,11	250
1 303	1 266	90,51	154,70	8,26	1,13	6,35	260,96	248,06	162,40	158,67	251
1 246	1 212	67,02	495,42	8,81	0,73	10,12	582,10	564,65	155,90	153,70	252
1 112	1 146	38,38	346,20	23,78	0,76	7,46	416,59	399,98	139,47	146,16	253
1 177	1 131	41,06	262,80	11,51	0,69	5,62	321,69	306,56	148,11	141,42	254
1 501	1 487	39,95	214,29	10,81	-	5,00	270,06	272,43	189,74	192,56	255
1 438	1 354	38,54	384,27	9,99	0,71	6,18	439,68	421,43	182,26	172,15	256
1 269	1 270	47,05	227,20	15,66	0,48	5,48	295,88	297,72	161,36	164,62	257
1 118	1 036	68,02	266,06	10,34	0,81	7,40	352,65	336,40	142,27	131,76	258
1 199	1 140	59,13	406,94	12,70	0,43	4,76	483,96	469,70	153,07	146,81	259
1 673	1 609	116,56	610,90	24,92	2,38	24,61	779,36	754,47	213,93	204,81	260
1 130	1 047	52,10	205,33	6,22	1,09	10,77	275,51	261,36	144,53	133,73	261
1 685	1 610	45,01	579,00	11,38	0,49	3,85	639,74	603,52	215,71	202,94	262
1 455	1 512	43,34	258,40	12,83	0,03	6,18	320,78	329,22	186,32	196,44	263
252	236	19,47	193,62	17,06	0,30	2,63	233,08	228,98	32,37	30,13	264
218	208	22,80	304,83	6,37	0,47	2,49	336,96	310,72	28,01	26,85	265
1 070	1 027	75,76	161,18	11,41	1,03	8,38	257,75	237,73	138,06	133,02	266
1 653	1 642	54,50	341,67	8,11	0,53	10,13	414,93	429,50	213,58	215,69	267
958	908	42,53	199,41	14,81	0,57	4,67	262,00	250,61	124,01	119,28	268
1 576	1 514	66,36	479,43	16,99	-	14,54	577,32	528,89	204,10	201,93	269
1 205	1 581	58,57	323,78	25,25	0,74	8,16	416,49	263,71	156,48	206,25	270
2 015	1 896	62,01	471,36	5,59	0,80	19,17	558,94	550,99	262,26	252,34	271
1 772	1 658	108,71	361,09	14,38	1,04	11,95	497,18	487,48	230,71	217,70	272
1 095	1 022	37,33	344,49	9,90	0,51	2,38	394,61	373,60	143,21	135,26	273
1 399	1 292	42,57	418,24	15,72	0,55	8,87	485,96	467,97	183,24	172,88	274
1 423	1 335	76,19	302,13	15,56	1,34	6,98	402,20	373,57	186,52	174,85	275
964	883	44,69	184,03	6,28	0,65	6,33	241,98	233,64	126,96	117,42	276
1 403	1 305	78,72	556,97	8,22	1,14	10,00	655,05	620,39	185,86	173,25	277
958	941	38,74	228,80	28,24	0,99	6,72	303,49	309,93	127,17	125,61	278
1 100	1 053	34,35	220,48	13,32	3,27	9,00	280,43	263,40	146,67	139,02	279
1 446	1 346	71,76	316,78	5,50	1,05	8,22	403,30	374,21	193,71	182,08	280
1 339	1 187	93,19	419,19	4,24	1,19	7,96	525,76	511,76	179,68	159,24	281
1 356	1 292	47,63	388,94	9,06	0,44	5,31	451,38	433,91	182,39	175,63	282
1 668	1 574	95,56	510,34	2,57	1,95	18,55	628,97	606,09	224,61	212,81	283
1 668	1 594	45,64	312,05	8,73	1,20	9,40	377,03	371,37	224,77	221,26	284
1 237	1 132	64,92	287,91	8,15	0,78	12,36	374,13	358,20	166,83	153,37	285
1 120	1 040	44,05	534,95	14,29	0,38	3,61	597,28	544,16	151,51	141,96	286
1 581	1 554	69,80	388,25	6,23	1,59	6,25	472,11	473,89	214,34	214,75	287
269	251	26,13	342,52	10,37	0,22	4,84	384,08	362,24	36,61	33,79	288
1 292	1 233	63,33	326,59	21,70	0,90	6,44	418,97	400,63	176,24	167,97	289
1 997	2 009	89,12	993,33	12,25	1,04	8,32	1 104,06	1 143,36	272,42	282,95	290
1 282	1 212	86,92	345,44	8,05	0,45	7,46	448,31	407,14	174,97	165,35	291
1 338	1 349	63,62	241,02	9,90	0,94	4,84	320,32	322,23	184,14	186,01	292
1 075	1 100	31,15	239,90	20,25	0,63	7,14	299,07	297,00	147,91	152,57	293
214	165	18,43	76,43	5,37	0,07	1,72	102,02	90,02	29,55	22,95	294
1 520	1 450	74,99	382,41	17,55	0,59	7,63	483,17	462,48	210,32	199,59	295
1 143	1 072	53,82	171,72	0,31	-	9,45	235,30	223,39	158,29	151,58	296
1 125	1 087	44,40	242,53	8,08	0,56	4,02	299,59	296,64	156,09	152,17	297
1 268	1 204	23,65	516,68	7,90	0,44	5,66	554,34	554,04	176,66	167,89	298
1 315	1 272	36,44	325,49	6,93	0,53	8,64	378,03	385,62	183,26	179,20	299
380	334	26,34	463,04	10,97	5,11	2,69	508,15	458,45	52,96	47,33	300

wendungen für ehrenamtliche Tätigkeit für: Allgemeine Verwaltung, Öffentliche Ordnung, Katastrophenschutz, Schulverwaltung, allgemeine kulturelle Angelegenheiten, Iaft.

noch: Tab. 3.32 Personalausgaben der kreisangehörigen
(ohne Große Kreisstädte und

Lfd. Nr.	Kreisangehörige Gemeinde	Einwohner am 30.6. des Berichtsjahres	Beamtenbezüge	Vergütung Tariflich Beschäftigte	Ehrenamtliche Tätigkeit 1)	Beiträge zur Versorgungskasse, Versorgungsbezüge	Beihilfen, Unterstützungen, Personalnebenausgaben	Personal-	
			einschl. Beiträge zu Versorgungskassen und zur gesetzl. Sozialversicherung, jedoch ohne Versorgungsbezüge					insgesamt	
					im Berichtsjahr	im Vorjahr			
- 1 000 EUR -									
301	Tuntenhausen	7 134	372	1 819	42	5	28	2 266	2 133
302	Laufen, St.	7 133	447	2 817	159	7	52	3 483	3 376
303	Sulzbach a.Main, M.	7 124	400	1 820	57	8	61	2 346	2 334
304	Greding, St.	7 117	369	1 951	159	4	41	2 525	2 453
305	Schwarzenbach/Saale, St.	7 111	561	1 770	112	24	109	2 576	2 477
306	Leipheim, St.	7 067	377	4 389	50	5	39	4 861	4 671
307	Stegaurach	7 039	485	1 348	7	18	76	1 933	1 904
308	Ruhstorf a.d.Rott, M.	7 036	202	2 062	49	4	32	2 349	2 384
309	Altmannstein, M.	7 029	259	2 279	273	3	17	2 831	2 676
310	Jettingen-Scheppach, M.	7 009	329	2 432	141	4	34	2 940	2 934
311	Großmehring	7 000	610	2 617	130	9	70	3 436	3 203
312	Parsberg, St.	6 989	286	2 591	92	3	28	3 000	3 112
313	Geisenhausen, M.	6 960	295	2 955	38	5	47	3 339	3 337
314	Ruhpolding	6 958	326	3 350	118	7	60	3 860	3 811
315	Geiselhöring, St.	6 934	413	2 583	46	4	94	3 141	2 918
316	Wallersdorf, M.	6 921	420	1 444	49	5	62	1 980	1 981
317	Schliersee, M.	6 913	434	2 972	62	5	90	3 564	3 431
318	*Gerolzhofen, St.	6 896	206	1 651	173	5	63	2 098	2 053
319	*Ebermannstadt, St.	6 894	204	875	73	-	40	1 192	1 265
320	*Waging a.See, M.	6 888	148	1 359	92	1	20	1 622	1 564
321	*Untermeitingen	6 878	165	2 632	60	-	23	2 880	2 717
322	Grasbrunn	6 832	485	5 218	77	-	91	5 870	5 825
323	Rednitzhembach	6 831	317	1 371	172	5	50	1 915	1 756
324	Bernau a.Chiemsee	6 829	289	2 758	42	4	64	3 156	2 864
325	Kiefersfelden	6 825	397	3 562	63	7	75	4 105	3 930
326	Arnstorf, M.	6 819	746	2 909	42	7	79	3 783	3 386
327	Salzweg	6 804	328	1 226	60	5	73	1 692	1 774
328	Mallersdorf-Pfaffenberg	6 803	357	2 217	54	4	46	2 679	2 509
329	Grassau, M.	6 801	277	2 773	119	4	65	3 239	2 925
330	*Burgebrach, M.	6 767	151	229	85	-	13	478	478
331	Waldmünchen, St.	6 757	452	2 192	56	4	36	2 740	2 665
332	Waldsassen, St.	6 757	435	2 983	68	4	54	3 543	3 331
333	Tiefenbach	6 755	459	1 371	44	3	39	1 916	1 828
334	Emmering	6 737	423	1 486	79	5	61	2 055	1 961
335	*Pöttmes, M.	6 719	152	2 793	88	2	14	3 049	2 367
336	Putzbrunn	6 711	653	3 524	73	-	32	4 282	3 965
337	*Höchstädt/Donau, St.	6 694	176	1 034	203	3	23	1 440	1 305
338	Georgensgmünd	6 673	479	2 400	64	6	79	3 027	2 902
339	*Mitterteich, St.	6 646	201	2 350	73	-	46	2 669	2 404
340	Leinburg	6 602	337	1 280	48	5	39	1 710	1 633
341	*Velden, M.	6 594	183	1 838	81	4	34	2 140	2 067
342	*Veitsbronn	6 567	170	1 084	156	3	11	1 424	1 359
343	Eichendorf, M.	6 565	491	1 607	48	-	61	2 207	2 201
344	Eggolsheim, M.	6 551	319	2 179	72	3	37	2 610	2 487
345	Weisendorf, M.	6 523	354	1 496	61	4	26	1 941	1 792
346	Pilsting, M.	6 521	398	1 426	36	4	40	1 904	1 723
347	Petershausen	6 508	398	917	52	3	26	1 395	1 352
348	Haag i.OB, M.	6 506	331	2 172	69	4	54	2 631	2 471
349	Knetzgau	6 503	155	3 088	67	2	12	3 324	3 095
350	Schwabhausen	6 473	153	1 295	206	2	5	1 662	1 609
351	Röhrmoos	6 462	448	894	67	4	37	1 449	1 467
352	Gangkofen, M.	6 453	503	2 212	61	4	37	2 818	2 632
353	Ampfing	6 451	274	2 306	149	3	40	2 772	2 640
354	Mainleus	6 437	473	2 401	104	7	48	3 033	2 938
355	Burgkunstadt, St.	6 428	587	1 813	93	7	69	2 570	2 532
356	*Uffenheim, St.	6 400	175	1 755	72	3	21	2 026	2 020
357	*Obergünzburg, M.	6 400	186	1 848	72	3	27	2 137	2 049
358	Dinkelscherben, M.	6 385	321	1 318	145	6	25	1 815	1 703
359	Bad Rodach, St.	6 382	507	2 327	105	6	40	2 986	2 840
360	*Zellingen, M.	6 374	268	5 019	57	4	32	5 380	349

1) Einschl. Beschäftigungsentgelte u. dgl. - 2) Beamtenbezüge und Vergütung tariflich Beschäftigter einschl. Versorgungskassen- und Sozialversicherungsbeiträge sowie Auf-
Verwaltung der sozialen Angelegenheiten, Bauverwaltung, Städtebauliche Planung usw., Wohnungsbauförderung und Wohnungsfürsorge.- *) Mitglied einer Verwaltungsgemeinschaft

Gemeinden mit 3000 und mehr Einwohnern
ohne Verwaltungsgemeinschaften)

ausgaben		Beamten- bezüge	Vergütung Tariflich Beschäftigte	Ehren- amtliche Tätigkeit 1)	Beiträge zur Ver- sorgungsk- kasse, Ver- sorgungs- bezüge	Bei- hilfen, Unter- stützungen, Personal- neben- ausgaben	Personalausgaben				Lfd. Nr.
der Verwaltung im engeren Sinne 2)							insgesamt		der Verwaltung im engeren Sinne 2)		
im Berichts- jahr	im Vorjahr						im Berichts- jahr	im Vorjahr	im Berichts- jahr	im Vorjahr	
- EUR je Einwohner -											
1 060	1 086	52,10	254,95	5,87	0,76	3,94	317,61	301,04	148,59	153,30	301
1 457	1 410	62,73	394,96	22,33	1,02	7,30	488,34	479,83	204,25	200,47	302
1 200	1 163	56,19	255,46	7,97	1,09	8,62	329,32	328,99	168,43	163,92	303
1 139	1 110	51,85	274,12	22,39	0,61	5,80	354,77	345,90	160,00	156,45	304
1 289	1 217	78,88	248,95	15,73	3,34	15,37	362,27	346,55	181,27	170,22	305
1 534	1 427	53,41	621,09	7,08	0,67	5,58	687,83	672,84	217,09	205,50	306
1 009	1 005	68,88	191,49	0,98	2,51	10,78	274,63	270,11	143,30	142,59	307
988	988	28,68	293,10	6,92	0,56	4,53	333,79	339,81	140,37	140,86	308
906	848	36,90	324,17	38,89	0,46	2,37	402,79	381,28	128,90	120,82	309
1 016	1 041	46,89	347,03	20,07	0,62	4,87	419,46	422,54	145,00	149,91	310
953	926	87,12	373,91	18,62	1,28	9,96	490,88	466,91	136,15	134,99	311
1 046	1 040	40,96	370,72	13,22	0,44	3,95	429,29	456,32	149,61	152,47	312
1 131	1 171	42,41	424,55	5,41	0,67	6,74	479,77	482,64	162,54	169,37	313
1 433	1 502	46,78	481,43	16,90	0,99	8,60	554,69	550,99	205,91	217,25	314
1 084	906	59,60	372,56	6,58	0,56	13,62	452,93	423,04	156,28	131,38	315
848	863	60,67	208,66	7,08	0,76	8,91	286,08	291,34	122,58	126,92	316
1 199	1 168	62,83	429,91	9,04	0,78	12,99	515,54	501,83	173,45	170,88	317
512	505	29,90	239,35	25,13	0,72	9,06	304,17	295,91	74,23	72,77	318
237	291	29,61	126,97	10,63	-	5,76	172,97	184,64	34,38	42,47	319
184	172	21,54	197,33	13,42	0,20	2,92	235,41	230,49	26,76	25,42	320
199	201	23,92	382,67	8,75	-	3,36	418,70	403,63	28,92	29,87	321
1 670	1 536	71,03	763,70	11,24	-	13,27	859,24	870,49	244,42	229,52	322
982	950	46,38	200,68	25,24	0,75	7,25	280,30	255,15	143,83	138,05	323
1 178	1 036	42,28	403,80	6,14	0,54	9,43	462,19	419,10	172,54	151,61	324
871	793	58,16	521,96	9,22	1,09	11,05	601,48	578,15	127,66	116,68	325
1 382	1 161	109,37	426,64	6,18	0,98	11,55	554,72	503,78	202,60	172,71	326
860	856	48,18	180,14	8,80	0,78	10,71	248,61	260,26	126,46	125,56	327
1 018	970	52,50	325,95	7,96	0,63	6,74	393,78	377,41	149,62	145,94	328
987	949	40,74	407,78	17,48	0,61	9,61	476,22	432,36	145,05	140,27	329
178	183	22,36	33,86	12,55	-	1,86	70,63	71,13	26,24	27,24	330
1 326	1 245	66,84	324,39	8,26	0,61	5,38	405,48	393,42	196,17	183,76	331
1 425	1 321	64,35	441,44	10,05	0,54	7,95	524,34	494,47	210,88	196,08	332
1 019	951	67,92	202,91	6,57	0,52	5,75	283,66	272,97	150,79	142,06	333
1 282	1 209	62,76	220,62	11,71	0,79	9,09	304,98	290,67	190,34	179,25	334
205	196	22,63	415,72	13,08	0,28	2,11	453,82	358,39	30,45	29,71	335
2 718	2 518	97,30	525,17	10,86	-	4,77	638,10	602,29	405,01	382,57	336
430	351	26,25	154,48	30,38	0,51	3,51	215,13	196,56	64,17	52,94	337
1 262	1 198	71,78	359,64	9,56	0,92	11,77	453,67	435,87	189,17	179,90	338
240	167	30,26	353,55	10,95	-	6,86	401,63	362,05	36,16	25,09	339
749	692	51,07	193,93	7,34	0,80	5,91	259,05	248,99	113,38	105,56	340
208	223	27,80	278,81	12,32	0,56	5,10	324,59	313,49	31,57	33,80	341
208	217	25,89	165,13	23,68	0,41	1,74	216,86	211,97	31,74	33,87	342
894	890	74,81	244,83	7,24	-	9,23	336,12	336,76	136,13	136,20	343
1 022	1 006	48,67	332,64	11,00	0,51	5,63	398,46	383,64	156,07	155,23	344
1 192	1 133	54,22	229,30	9,40	0,62	4,04	297,57	276,45	182,76	174,82	345
966	867	61,08	218,66	5,55	0,59	6,11	291,99	263,79	148,15	132,72	346
1 000	948	61,12	140,84	7,95	0,49	4,02	214,42	211,52	153,61	148,38	347
1 114	1 013	50,86	333,89	10,55	0,69	8,33	404,33	384,02	171,24	157,50	348
957	929	23,84	474,89	10,34	0,30	1,84	511,21	486,30	147,20	145,91	349
1 029	1 003	23,65	200,14	31,86	0,28	0,84	256,77	250,76	158,96	156,31	350
850	865	69,29	138,32	10,36	0,56	5,72	224,24	227,70	131,51	134,30	351
876	830	77,91	342,80	9,53	0,66	5,73	436,63	407,61	135,74	128,52	352
1 181	1 139	42,43	357,50	23,04	0,52	6,21	429,71	416,61	183,10	179,80	353
1 217	1 105	73,44	372,94	16,20	1,04	7,50	471,12	455,01	189,08	171,16	354
1 255	1 211	91,36	282,12	14,53	1,05	10,81	399,86	394,51	195,31	188,73	355
411	416	27,35	274,23	11,21	0,39	3,36	316,53	319,14	64,27	65,72	356
451	437	29,03	288,81	11,28	0,49	4,28	333,88	320,44	70,49	68,29	357
1 078	988	50,34	206,40	22,66	0,97	3,89	284,26	263,44	168,80	152,86	358
1 047	973	79,45	364,66	16,48	0,96	6,27	467,82	445,84	164,02	152,72	359
200	239	42,00	787,40	8,99	0,63	5,03	844,04	55,07	31,35	37,65	360

wendungen für ehrenamtliche Tätigkeit für: Allgemeine Verwaltung, Öffentliche Ordnung, Katastrophenschutz, Schulverwaltung, allgemeine kulturelle Angelegenheiten, i.aft.

noch: Tab. 3.32 Personalausgaben der kreisangehörigen
(ohne Große Kreisstädte und

Lfd. Nr.	Kreisangehörige Gemeinde	Einwohner am 30.6. des Berichtsjahres	Beamtenbezüge	Vergütung Tariflich Beschäftigte	Ehrenamtliche Tätigkeit 1)	Beiträge zur Versorgungskasse, Versorgungsbezüge	Beihilfen, Unterstützungen, Personalnebenausgaben	Personal-	
			einschl. Beiträge zu Versorgungskassen und zur gesetzl. Sozialversicherung, jedoch ohne Versorgungsbezüge					insgesamt	
					im Berichtsjahr	im Vorjahr			
- 1 000 EUR -									
361	Michelau i.OFr.	6 354	605	1 645	76	7	55	2 387	2 281
362	Bad Brückenau, St.	6 347	469	3 417	6	7	82	3 981	3 855
363	Grafenwöhr, St.	6 344	370	1 622	166	5	42	2 204	2 059
364	Gochsheim	6 333	119	2 390	45	2	36	2 592	2 471
365	*Schwarzenfeld, M.	6 317	145	1 613	39	1	15	1 814	1 861
366	Zusmarshausen, M.	6 298	290	2 919	119	4	43	3 375	3 079
367	Gerbrunn	6 288	411	1 835	29	7	67	2 349	2 214
368	Weiler-Simmerberg, M.	6 259	335	3 268	28	3	47	3 681	3 547
369	*Oberding	6 243	153	1 500	172	2	15	1 842	1 628
370	*Neumarkt-Sankt Veit, St.	6 187	181	1 575	51	3	26	1 837	1 769
371	Klingenberg a.Main, St.	6 123	260	2 670	98	4	45	3 077	2 942
372	*Nabburg, St.	6 113	183	1 036	55	4	14	1 292	1 273
373	*Thannhausen, St.	6 110	185	836	51	4	36	1 111	1 073
374	Dietfurt/Altmühl, St.	6 095	278	2 723	46	4	58	3 109	2 900
375	Bischberg	6 080	244	1 031	33	-	37	1 345	1 351
376	Litzendorf	6 078	341	2 172	17	91	69	2 690	2 664
377	Hutthurm, M.	6 059	381	1 495	63	3	43	1 986	1 876
378	Gmund a.Tegernsee	6 058	296	3 254	76	5	50	3 681	3 511
379	Mengkofen	6 058	167	1 699	178	3	25	2 072	1 945
380	Wassertrüdingen, St.	6 056	554	1 971	135	6	55	2 720	2 638
381	Windsbach, St.	6 047	246	2 713	77	6	39	3 081	2 905
382	Brannenburg	6 037	498	1 355	154	9	72	2 086	1 986
383	Rohrbach	6 027	288	2 897	60	5	34	3 284	3 018
384	Bad Königshofen/G., St.	5 994	425	3 092	96	19	100	3 732	3 564
385	Vilseck, St.	5 983	306	2 234	173	3	20	2 736	2 581
386	Untergriesbach, M.	5 977	360	1 615	40	5	28	2 048	1 964
387	*Weidenberg, M.	5 942	155	2 070	42	2	15	2 283	2 143
388	Au i.d.Hallertau, M.	5 939	289	2 214	39	3	17	2 562	2 490
389	Pentling	5 937	264	2 397	39	- 1	29	2 728	2 606
390	Bechhofen, M.	5 919	252	1 317	190	4	43	1 805	2 103
391	Ebersdorf b.Coburg	5 915	432	2 061	70	7	54	2 624	2 620
392	Erdweg	5 902	239	2 197	86	-	35	2 557	2 481
393	Riedenburg, St.	5 899	408	1 840	49	8	61	2 366	2 277
394	Schlüsselfeld, St.	5 894	390	1 654	82	3	37	2 166	2 117
395	Emskirchen, M.	5 889	372	844	48	3	48	1 315	1 163
396	Zeitlarn	5 888	479	690	45	4	35	1 253	1 195
397	Isen, M.	5 859	384	1 547	61	5	29	2 026	2 002
398	Buttenwiesen	5 857	294	1 695	389	1	20	2 399	2 426
399	Kipfenberg, M.	5 829	179	1 766	282	3	14	2 244	2 200
400	Tittmoning, St.	5 826	408	2 740	38	3	31	3 220	3 082
401	Pyrbaum, M.	5 822	245	2 609	71	2	18	2 945	2 786
402	Rottach-Egern	5 815	287	2 959	45	7	83	3 381	3 184
403	*Wemding, St.	5 797	269	1 101	89	4	40	1 503	1 341
404	Blaichach	5 791	346	1 717	45	6	97	2 211	2 127
405	Rohrdorf	5 777	445	1 721	33	4	53	2 255	1 844
406	Tacherting	5 773	340	1 310	107	1	41	1 799	1 809
407	Moosinning	5 769	437	878	155	3	54	1 528	1 464
408	Neustadt/Waldnaab, St.	5 766	465	2 033	45	8	73	2 625	2 450
409	Aschau i.Chiemgau	5 764	478	2 709	156	8	53	3 403	3 330
410	Speichersdorf	5 761	159	1 368	117	2	20	1 666	1 650
411	Hirschau, St.	5 760	396	3 464	77	7	120	4 064	3 841
412	*Bad Birnbach, M.	5 756	154	1 852	63	2	14	2 083	2 038
413	Schäftlarn	5 747	433	1 133	41	4	62	1 674	1 611
414	*Kleinwallstadt, M.	5 745	171	1 223	43	3	18	1 459	1 414
415	Karlshuld	5 743	134	2 593	36	1	22	2 785	2 425
416	Fischbachau	5 719	263	2 003	37	3	36	2 342	2 265
417	*Langquaid, M.	5 715	156	2 129	37	-	23	2 345	2 172
418	Pöcking	5 710	548	2 317	173	4	68	3 109	2 912
419	Bessenbach	5 708	306	1 978	48	2	44	2 379	2 312
420	*Allershausen	5 680	128	1 332	42	1	11	1 514	1 450

1) Einschl. Beschäftigungsentgelte u. dgl.- 2) Beamtenbezüge und Vergütung tariflich Beschäftigter einschl. Versorgungskassen- und Sozialversicherungsbeiträge sowie Auf-Verwaltung der sozialen Angelegenheiten, Bauverwaltung, Städtebauliche Planung usw., Wohnungsbauförderung und Wohnungsfürsorge.- *) Mitglied einer Verwaltungsgemeinschaft

Gemeinden mit 3000 und mehr Einwohnern
ohne Verwaltungsgemeinschaften)

ausgaben		Beamten- bezüge	Vergütung Tariflich Beschäftigte	Ehren- amtliche Tätigkeit 1)	Beiträge zur Ver- sorgungsk- asse, Ver- sorgungs- bezüge	Bei- hilfen, Unter- stützungen, Personal- neben- ausgaben	Personalausgaben				Lfd. Nr.	
der Verwaltung im engeren Sinne 2)							einschl. Beiträge zu Versorgungskassen und zur gesetzl. Sozialversicherung, jedoch ohne Versorgungsbezüge	insgesamt		der Verwaltung im engeren Sinne 2)		
im Berichts- jahr	im Vorjahr							im Berichts- jahr	im Vorjahr	im Berichts- jahr		im Vorjahr
- EUR je Einwohner -												
1 144	1 099	95,19	258,82	11,92	1,04	8,72	375,70	358,66	180,07	172,79	361	
2 074	2 015	73,90	538,36	0,95	1,08	12,97	627,25	603,23	326,71	315,27	362	
1 180	1 105	58,29	255,67	26,13	0,72	6,68	347,49	321,64	186,02	172,66	363	
1 161	1 161	18,86	377,42	7,11	0,25	5,63	409,27	392,80	183,35	184,58	364	
164	163	22,99	255,41	6,24	0,17	2,43	287,24	297,93	25,94	26,14	365	
1 165	1 062	46,04	463,50	18,90	0,56	6,81	535,81	492,09	185,01	169,69	366	
1 110	1 061	65,32	291,75	4,64	1,12	10,73	373,56	354,85	176,54	170,09	367	
1 033	1 038	53,51	522,08	4,46	0,53	7,57	588,16	575,72	164,97	168,42	368	
206	205	24,44	240,32	27,58	0,29	2,40	295,03	259,17	32,92	32,64	369	
227	229	29,29	254,64	8,28	0,54	4,19	296,95	287,06	36,61	37,17	370	
1 164	1 116	42,50	436,13	15,97	0,69	7,27	502,55	477,65	190,12	181,23	371	
207	204	29,91	169,41	9,06	0,59	2,36	211,34	208,87	33,82	33,45	372	
227	217	30,23	136,80	8,42	0,61	5,84	181,90	176,32	37,15	35,73	373	
1 044	1 009	45,66	446,77	7,52	0,67	9,47	510,09	475,11	171,33	165,40	374	
841	847	40,08	169,55	5,38	-	6,13	221,14	224,28	138,25	140,58	375	
1 209	1 249	56,17	357,31	2,86	14,93	11,37	442,63	438,57	198,87	205,55	376	
996	972	62,91	246,75	10,42	0,55	7,08	327,71	315,92	164,40	163,70	377	
1 305	1 194	48,78	537,19	12,54	0,83	8,20	607,55	580,78	215,43	197,50	378	
709	680	27,60	280,51	29,34	0,44	4,14	342,04	321,71	117,05	112,42	379	
1 432	1 365	91,43	325,44	22,22	1,00	9,11	449,19	441,76	236,46	228,65	380	
1 116	1 092	40,75	448,63	12,65	1,00	6,51	509,56	475,83	184,52	178,81	381	
1 165	1 097	82,41	224,41	25,45	1,42	11,90	345,59	341,14	192,97	188,45	382	
1 046	1 028	47,82	480,72	9,92	0,77	5,59	544,81	502,22	173,55	171,01	383	
1 261	1 197	70,93	515,81	16,01	3,13	16,72	622,61	592,09	210,46	198,95	384	
1 314	1 264	51,10	373,37	28,93	0,55	3,31	457,26	430,36	219,61	210,68	385	
829	784	60,26	270,16	6,73	0,80	4,70	342,65	327,67	138,78	130,86	386	
164	161	26,11	348,30	6,99	0,27	2,50	384,18	355,50	27,66	26,71	387	
715	726	48,59	372,78	6,56	0,53	2,85	431,32	418,26	120,39	121,86	388	
907	847	44,42	403,80	6,55	- 0,17	4,93	459,52	440,49	152,80	143,27	389	
882	1 014	42,60	222,43	32,11	0,64	7,21	304,99	356,31	148,95	171,74	390	
1 339	1 381	73,05	348,38	11,79	1,20	9,13	443,54	444,75	226,45	234,43	391	
972	906	40,44	372,23	14,55	-	5,95	433,18	423,52	164,68	154,65	392	
1 140	1 127	69,11	311,98	8,24	1,41	10,28	401,01	390,69	193,31	193,35	393	
935	898	66,15	280,65	13,98	0,55	6,21	367,54	360,49	158,68	152,86	394	
1 125	988	63,17	143,37	8,16	0,45	8,22	223,37	192,87	190,97	163,86	395	
660	611	81,37	117,20	7,66	0,63	5,92	212,78	203,55	112,04	104,08	396	
933	952	65,60	264,03	10,35	0,85	4,99	345,82	344,95	159,18	164,00	397	
904	1 014	50,20	289,41	66,33	0,19	3,41	409,54	420,75	154,36	175,75	398	
1 055	1 076	30,76	302,93	48,32	0,58	2,38	384,96	380,82	181,03	186,18	399	
1 190	1 167	70,09	470,25	6,47	0,57	5,28	552,65	528,12	204,28	200,01	400	
925	907	42,02	448,12	12,18	0,43	3,06	505,80	486,80	158,82	158,41	401	
1 448	1 362	49,29	508,87	7,70	1,28	14,23	581,37	539,88	249,02	230,91	402	
491	484	46,32	189,89	15,32	0,75	6,96	259,24	231,04	84,70	83,39	403	
1 035	1 017	59,69	296,52	7,80	1,07	16,74	381,82	368,77	178,78	176,39	404	
1 124	934	77,01	297,85	5,63	0,69	9,14	390,32	323,91	194,49	164,07	405	
957	948	58,84	226,99	18,50	0,24	7,12	311,70	313,15	165,76	164,15	406	
938	877	75,74	152,27	26,86	0,55	9,42	264,84	256,84	162,67	153,88	407	
1 005	899	80,71	352,63	7,83	1,38	12,75	455,30	422,76	174,35	155,10	408	
1 228	1 232	82,92	469,92	27,08	1,33	9,20	590,45	589,74	213,02	218,21	409	
903	868	27,63	237,40	20,36	0,39	3,45	289,23	285,53	156,68	150,26	410	
1 159	1 101	68,75	601,36	13,34	1,23	20,91	705,58	664,75	201,27	190,52	411	
197	176	26,67	321,67	10,89	0,28	2,36	361,87	357,03	34,29	30,81	412	
1 033	1 024	75,43	197,07	7,19	0,71	10,82	291,22	280,62	179,82	178,44	413	
211	202	29,81	212,87	7,56	0,50	3,20	253,93	244,81	36,70	35,06	414	
758	689	23,31	451,45	6,25	0,09	3,87	484,97	433,31	131,95	123,08	415	
1 033	966	46,04	350,28	6,44	0,56	6,21	409,52	398,88	180,64	170,21	416	
183	162	27,31	372,53	6,49	-	3,94	410,27	390,93	32,07	29,11	417	
1 420	1 296	95,89	405,72	30,25	0,76	11,83	544,46	510,67	248,76	227,37	418	
1 078	1 063	53,68	346,54	8,44	0,41	7,71	416,77	408,68	188,93	188,02	419	
172	169	22,55	234,55	7,33	0,09	1,98	266,51	255,37	30,22	29,76	420	

wendungen für ehrenamtliche Tätigkeit für: Allgemeine Verwaltung, Öffentliche Ordnung, Katastrophenschutz, Schulverwaltung, allgemeine kulturelle Angelegenheiten, Sport.

noch: Tab. 3.32 Personalausgaben der kreisangehörigen
(ohne Große Kreisstädte und

Lfd. Nr.	Kreisangehörige Gemeinde	Einwohner am 30.6. des Berichtsjahres	Beamtenbezüge	Vergütung Tariflich Beschäftigte	Ehrenamtliche Tätigkeit 1)	Beiträge zur Versorgungskasse, Versorgungsbezüge	Beihilfen, Unterstützungen, Personalnebenausgaben	Personal-	
			einschl. Beiträge zu Versorgungskassen und zur gesetzl. Sozialversicherung, jedoch ohne Versorgungsbezüge					insgesamt	
								im Berichtsjahr	im Vorjahr
- 1 000 EUR -									
421	Waakirchen	5 678	376	1 912	33	2	41	2 364	2 258
422	Wernberg-Köblitz, M.	5 678	257	2 009	57	4	45	2 371	2 206
423	Geltendorf	5 674	249	1 648	71	4	23	1 994	1 924
424	*Mellrichstadt, St.	5 647	152	875	199	2	15	1 243	1 193
425	Markt Erlbach, M.	5 642	369	2 585	29	7	2	2 992	2 753
426	*Babenhausen, M.	5 611	174	2 289	78	3	18	2 562	2 635
427	Hebertshausen	5 603	162	2 247	219	2	24	2 655	2 566
428	Ebensfeld, M.	5 588	590	1 203	64	5	44	1 907	1 856
429	Schönau a.Königssee	5 582	291	3 573	72	5	86	4 028	3 874
430	Leutershausen, St.	5 580	314	1 772	76	6	36	2 204	2 166
431	Riedering	5 571	216	917	95	2	29	1 260	1 153
432	*Dasing	5 568	169	3 001	33	3	16	3 222	3 094
433	Zeil a.Main, St.	5 565	306	1 715	67	9	65	2 162	2 085
434	Dietenhofen, M.	5 558	234	3 247	70	3	11	3 565	3 317
435	Haimhausen	5 558	262	2 741	68	3	22	3 096	2 885
436	Beratzhausen, M.	5 539	406	2 175	51	4	35	2 671	2 452
437	*Bad Grönenbach, M.	5 536	162	691	23	3	30	908	884
438	Abenberg, St.	5 524	277	1 394	38	6	52	1 767	1 778
439	Weßling	5 518	299	2 865	148	1	25	3 338	3 160
440	*Giebelstadt, M.	5 509	149	779	48	2	32	1 010	1 048
441	Saaldorf-Surheim	5 495	291	2 737	60	2	26	3 116	3 047
442	Egling	5 493	161	1 543	76	2	15	1 797	1 682
443	Kolitzheim	5 489	163	1 593	51	2	25	1 834	1 732
444	Tegernheim	5 486	308	919	31	4	48	1 311	1 218
445	Bernhardswald	5 483	445	863	51	7	70	1 435	1 459
446	Harburg (Schwaben), St.	5 477	384	2 137	152	3	65	2 740	2 615
447	Pliening	5 470	343	1 481	52	0	43	1 919	1 669
448	Piding	5 469	398	1 434	44	4	48	1 928	1 883
449	Brunnthal	5 454	346	83	94	-	26	549	508
450	Oberammergau	5 446	457	3 994	27	8	80	4 566	4 398
451	Barbing	5 436	173	968	79	3	25	1 248	1 156
452	Wegscheid, M.	5 435	548	1 365	169	5	48	2 136	2 069
453	Dietramszell	5 427	288	2 136	77	-	35	2 536	2 410
454	Oberkotzau, M.	5 422	334	1 491	36	6	29	1 895	1 932
455	Affing	5 419	305	3 013	52	6	34	3 410	3 338
456	*Pfreimd, St.	5 414	174	1 693	39	2	27	1 936	1 792
457	*Kemnath, St.	5 406	160	2 125	65	2	24	2 376	2 206
458	Altenkunstadt	5 405	461	1 095	69	40	40	1 705	1 679
459	Bruckberg	5 379	341	2 426	45	-	42	2 853	2 630
460	Kirchdorf a.Inn	5 375	418	2 169	34	3	61	2 684	2 733
461	Velburg, St.	5 368	210	1 984	101	28	43	2 365	2 315
462	Kumhausen	5 362	175	2 178	41	2	26	2 422	2 287
463	Rottendorf	5 356	409	1 588	47	4	46	2 094	2 041
464	*Saal a.d.Donau	5 353	134	1 088	48	1	19	1 289	1 213
465	*Wartenberg, M.	5 334	134	1 664	59	1	3	1 861	1 785
466	Baar-Ebenhausen	5 329	410	1 525	108	4	47	2 094	2 001
467	Hemhofen	5 318	345	3 425	32	4	49	3 854	4 012
468	Aying	5 313	335	760	74	1	17	1 187	1 140
469	Bergheimfeld	5 307	305	1 300	33	3	33	1 673	1 637
470	Eitmann, St.	5 290	425	2 750	50	6	101	3 332	3 183
471	Arzberg, St.	5 280	343	2 271	113	6	83	2 817	2 859
472	*Wackersdorf	5 279	197	2 704	47	-	17	2 964	2 823
473	Bodenkirchen	5 264	287	1 667	47	3	29	2 033	1 885
474	Büchenbach	5 263	440	1 224	51	4	79	1 799	1 712
475	Pommelsbrunn	5 260	181	1 282	58	4	32	1 557	1 451
476	Pottenstein, St.	5 246	249	1 745	43	3	38	2 078	2 058
477	Wilhermsdorf, M.	5 234	389	1 687	110	6	33	2 225	2 137
478	Nandlstadt, M.	5 227	151	2 196	70	2	16	2 436	2 151
479	*Weitnau, M.	5 225	163	1 571	27	2	21	1 785	1 729
480	Triftern, M.	5 215	316	1 534	57	3	32	1 942	1 934

1) Einschl. Beschäftigungsentgelte u. dgl. - 2) Beamtenbezüge und Vergütung tariflich Beschäftigter einschl. Versorgungskassen- und Sozialversicherungsbeiträge sowie Auf-
Verwaltung der sozialen Angelegenheiten, Bauverwaltung, Städtebauliche Planung usw., Wohnungsbauförderung und Wohnungsfürsorge.- *) Mitglied einer Verwaltungsgemeinschaft

Gemeinden mit 3000 und mehr Einwohnern
ohne Verwaltungsgemeinschaften)

ausgaben		Beamten- bezüge	Vergütung Tariflich Beschäftigte	Ehren- amtliche Tätigkeit 1)	Beiträge zur Ver- sorgungsk- asse, Ver- sorgungs- bezüge	Bei- hilfen, Unter- stützungen, Personal- neben- ausgaben	Personalausgaben				Lfd. Nr.
der Verwaltung im engeren Sinne 2)							insgesamt	der Verwaltung im engeren Sinne 2)			
im Berichts- jahr	im Vorjahr	einschl. Beiträge zu Versorgungskassen und zur gesetzl. Sozialversicherung, jedoch ohne Versorgungsbezüge			im Berichts- jahr	im Vorjahr		im Berichts- jahr	im Vorjahr		
- EUR je Einwohner -											
930	832	66,17	336,81	5,74	0,42	7,20	416,35	400,13	163,82	147,44	421
1 270	1 192	45,18	353,83	10,05	0,67	7,89	417,62	389,34	223,60	210,29	422
898	883	43,80	290,43	12,43	0,75	4,04	351,46	342,54	158,30	157,24	423
190	185	26,95	154,99	35,29	0,29	2,58	220,09	210,51	33,71	32,64	424
916	866	65,37	458,23	5,23	1,17	0,35	530,36	492,77	162,29	154,95	425
323	322	30,96	407,95	13,92	0,52	3,23	456,57	481,34	57,49	58,79	426
995	957	28,98	401,06	39,16	0,44	4,28	473,92	468,71	177,55	174,79	427
881	896	105,54	215,31	11,46	0,98	7,96	341,25	329,87	157,68	159,19	428
901	864	52,14	640,08	12,91	0,98	15,45	721,55	691,32	161,42	154,26	429
898	910	56,30	317,57	13,61	1,02	6,52	395,02	387,41	160,95	162,70	430
793	745	38,84	164,62	17,06	0,42	5,27	226,21	207,23	142,31	133,92	431
337	322	30,42	538,91	6,01	0,47	2,94	578,75	552,63	60,50	57,50	432
884	869	54,98	308,23	12,00	1,63	11,60	388,44	371,59	158,83	154,90	433
1 000	931	42,07	584,16	12,58	0,59	1,92	641,33	599,45	179,93	168,28	434
1 168	1 087	47,21	493,13	12,15	0,51	4,01	557,01	529,02	210,19	199,39	435
831	769	73,21	392,60	9,22	0,77	6,36	482,16	441,26	150,04	138,32	436
201	193	29,30	124,75	4,23	0,50	5,34	164,11	159,15	36,23	34,74	437
925	881	50,23	252,33	6,92	1,07	9,41	319,96	318,68	167,47	157,96	438
1 060	998	54,27	519,15	26,89	0,16	4,53	605,00	582,98	192,07	184,05	439
320	343	27,09	141,43	8,78	0,34	5,79	183,42	193,10	58,17	63,19	440
856	819	52,96	498,08	10,98	0,34	4,67	567,03	564,58	155,81	151,67	441
700	654	29,37	280,89	13,79	0,39	2,72	327,16	311,59	127,46	121,17	442
907	858	29,69	290,22	9,22	0,44	4,52	334,08	318,55	165,18	157,72	443
782	759	56,22	167,60	5,64	0,76	8,71	238,93	225,79	142,60	140,70	444
779	821	81,10	157,39	9,24	1,20	12,79	261,71	265,52	142,14	149,37	445
1 159	1 090	70,15	390,14	27,70	0,52	11,79	500,30	478,00	211,63	199,26	446
1 351	1 161	62,66	270,80	9,52	0,08	7,77	350,82	301,12	246,91	209,37	447
722	699	72,69	262,25	8,13	0,80	8,72	352,59	347,64	131,98	128,98	448
460	414	63,38	15,18	17,25	-	4,78	100,59	95,13	84,41	77,47	449
1 600	1 579	83,95	733,31	5,01	1,46	14,72	838,45	826,39	293,83	296,60	450
752	683	31,89	178,13	14,44	0,55	4,59	229,60	214,47	138,39	126,69	451
906	916	100,85	251,14	31,19	0,94	8,85	392,96	374,26	166,67	165,68	452
1 044	995	53,08	393,56	14,25	-	6,42	467,30	442,85	192,46	182,83	453
784	871	61,55	275,02	6,60	1,03	5,28	349,48	361,95	144,57	163,15	454
774	751	56,20	555,99	9,60	1,18	6,34	629,31	619,51	142,92	139,43	455
194	193	32,08	312,78	7,29	0,43	5,07	357,65	330,67	35,85	35,69	456
237	306	29,55	393,16	11,96	0,40	4,36	439,43	409,69	43,83	56,75	457
870	871	85,38	202,54	12,78	7,40	7,33	315,44	310,28	160,87	160,88	458
893	853	63,35	450,96	8,39	-	7,72	530,43	491,71	165,96	159,51	459
924	983	77,71	403,51	6,28	0,55	11,32	499,37	512,55	171,93	184,39	460
979	926	39,04	369,54	18,78	5,24	8,01	440,61	439,53	182,36	175,88	461
924	843	32,55	406,27	7,67	0,35	4,82	451,68	427,05	172,26	157,33	462
927	892	76,32	296,52	8,74	0,82	8,56	390,96	384,07	173,09	167,85	463
168	166	25,01	203,27	8,95	0,11	3,50	240,84	225,16	31,36	30,88	464
182	178	25,21	311,88	11,14	0,17	0,49	348,90	343,73	34,12	34,19	465
903	863	77,01	286,15	20,22	0,72	8,88	392,98	380,22	169,43	163,90	466
1 037	1 061	64,83	644,07	5,94	0,69	9,17	724,69	748,74	194,97	198,03	467
844	851	63,01	143,01	13,88	0,26	3,20	223,36	220,73	158,92	164,67	468
782	732	57,39	244,88	6,20	0,64	6,17	315,28	307,59	147,31	137,56	469
1 118	1 070	80,43	519,84	9,38	1,11	19,02	629,78	602,32	211,33	202,38	470
1 224	1 163	64,95	430,08	21,40	1,23	15,78	533,44	546,08	231,77	222,14	471
243	227	37,32	512,19	8,89	-	3,14	561,53	538,73	45,99	43,38	472
789	745	54,44	316,75	8,96	0,54	5,54	386,23	358,52	149,84	141,65	473
938	934	83,55	232,66	9,76	0,72	15,10	341,79	323,52	178,29	176,50	474
942	847	34,40	243,80	11,02	0,68	6,11	296,02	280,52	179,11	163,76	475
885	895	47,39	332,58	8,19	0,59	7,32	396,07	390,43	168,63	169,78	476
1 068	1 009	74,26	322,39	21,06	1,09	6,23	425,04	415,46	204,11	196,20	477
846	747	28,93	420,21	13,47	0,35	3,02	465,98	416,89	161,88	144,77	478
186	178	31,19	300,67	5,11	0,46	4,10	341,53	329,71	35,51	34,03	479
866	881	60,54	294,14	10,88	0,51	6,23	372,30	370,57	165,98	168,89	480

wendungen für ehrenamtliche Tätigkeit für: Allgemeine Verwaltung, Öffentliche Ordnung, Katastrophenschutz, Schulverwaltung, allgemeine kulturelle Angelegenheiten, Sport.

noch: Tab. 3.32 Personalausgaben der kreisangehörigen
(ohne Große Kreisstädte und

Lfd. Nr.	Kreisangehörige Gemeinde	Einwohner am 30.6. des Berichtsjahres	Beamtenbezüge	Vergütung Tariflich Beschäftigte	Ehrenamtliche Tätigkeit 1)	Beiträge zur Versorgungskasse, Versorgungsbezüge	Beihilfen, Unterstützungen, Personalnebenausgaben	Personal-	
			einschl. Beiträge zu Versorgungskassen und zur gesetzl. Sozialversicherung, jedoch ohne Versorgungsbezüge					insgesamt	
								im Berichtsjahr	im Vorjahr
- 1 000 EUR -									
481	*Laaber, M.	5 208	152	647	31	1	19	851	816
482	*Estenfeld	5 190	158	720	31	3	14	926	833
483	Laufach	5 183	194	1 683	233	4	29	2 144	2 071
484	Oberaudorf	5 165	335	2 386	50	10	45	2 825	2 614
485	*Glonn, M.	5 152	150	353	75	2	25	605	575
486	Eckersdorf	5 140	203	1 218	44	2	41	1 508	1 508
487	*Oettingen i.Bay., St.	5 134	189	1 431	161	4	6	1 792	1 749
488	Thalmässing, M.	5 129	278	1 209	155	6	47	1 696	1 628
489	Erbendorf, St.	5 109	361	1 897	47	4	39	2 348	2 275
490	*Hofheim i.UFr., St.	5 106	160	812	42	2	13	1 029	932
491	Schweitenkirchen	5 098	204	2 058	51	5	42	2 360	2 290
492	Seubersdorf i.d.OPf.	5 097	298	955	15	4	39	1 310	1 310
493	Igensdorf, M.	5 094	202	1 411	22	-	6	1 642	1 493
494	Odelzhausen	5 080	181	2 613	67	0	27	2 888	2 003
495	Heroldsbach	5 072	153	1 008	153	-	8	1 322	1 307
496	Großheubach, M.	5 068	383	1 269	69	3	30	1 754	1 647
497	*Altenstadt, M.	5 066	175	1 111	154	3	26	1 470	1 453
498	Reichertshausen	5 058	195	2 758	305	4	18	3 280	2 989
499	Oberthulba, M.	5 051	159	1 456	73	3	31	1 721	1 669
500	Frensdorf	5 050	245	928	35	2	36	1 246	1 222
501	*Uttenreuth	5 049	164	1 470	142	2	27	1 805	1 531
502	Bad Hindelang, M.	5 048	350	3 271	177	3	28	3 829	3 738
503	*Hollfeld, St.	5 044	146	1 392	33	2	9	1 582	1 710
504	Wiggensbach, M.	5 041	184	2 335	42	4	34	2 599	2 496
505	*Monheim, St.	5 032	138	2 121	187	27	19	2 491	2 331
506	Wörthsee	5 028	329	880	28	1	24	1 263	1 163
507	Übersee	5 027	278	1 509	12	-	44	1 843	1 749
508	Windischeschenbach, St.	5 020	477	1 289	159	6	56	1 987	2 012
509	Oerlenbach	5 010	230	1 090	131	0	21	1 471	1 398
510	Zapfendorf, M.	5 004	163	1 687	76	3	26	1 955	2 006
511	Stockheim	4 981	401	739	169	5	52	1 366	1 367
512	*Großaitingen	4 981	145	1 073	148	1	38	1 405	1 373
513	Spalt, St.	4 972	162	2 223	46	2	25	2 457	2 313
514	Weitramsdorf	4 970	504	906	50	6	34	1 501	1 308
515	Niedernberg	4 969	189	1 778	38	-	37	2 042	2 177
516	Mühlhausen	4 967	151	2 141	70	2	31	2 395	2 268
517	Moosthenning	4 964	229	1 728	57	1	19	2 034	2 012
518	Pfeffenhausen, M.	4 954	250	729	29	3	33	1 045	1 096
519	Chieming	4 954	328	1 420	49	4	35	1 835	1 825
520	Bad Wiessee	4 947	307	3 565	78	4	34	3 988	3 944
521	Fahrenzhausen	4 943	280	2 217	29	2	26	2 554	2 532
522	Oberviechtach, St.	4 939	342	2 081	44	6	59	2 531	2 498
523	Mömlingen	4 931	258	2 304	33	5	49	2 648	2 618
524	*Rotthalmünster, M.	4 923	155	1 276	36	2	14	1 482	1 486
525	*Hahnbach, M.	4 923	142	607	50	1	14	814	803
526	Karlskron	4 919	306	2 036	30	4	44	2 420	2 252
527	Scheyern	4 918	325	1 657	30	3	45	2 061	1 886
528	*Bergen	4 901	133	1 653	127	1	18	1 931	1 817
529	Schechen	4 894	297	1 509	31	3	39	1 878	1 792
530	*Creußen, St.	4 883	156	606	51	3	24	839	778
531	Petersaurach	4 881	294	2 015	29	4	23	2 364	2 319
532	*Zolling	4 879	156	1 484	37	2	19	1 698	1 573
533	Rennertshofen, M.	4 870	310	1 987	98	3	30	2 428	2 292
534	Denkendorf	4 868	385	2 680	38	5	23	3 131	3 149
535	Möhrendorf	4 860	299	929	94	3	36	1 362	1 375
536	Wettstetten	4 857	208	1 527	31	3	11	1 780	1 735
537	Kürnach	4 853	137	945	104	1	12	1 199	1 212
538	Lenting	4 848	374	1 011	27	5	45	1 463	1 468
539	*Schöllnach, M.	4 836	130	574	184	20	16	924	888
540	Mintraching	4 834	249	1 901	43	3	27	2 223	2 201

1) Einschl. Beschäftigungsentgelte u. dgl. - 2) Beamtenbezüge und Vergütung tariflich Beschäftigter einschl. Versorgungskassen- und Sozialversicherungsbeiträge sowie Auf-
Verwaltung der sozialen Angelegenheiten, Bauverwaltung, Städtebauliche Planung usw., Wohnungsbauförderung und Wohnungsfürsorge.- *) Mitglied einer Verwaltungsgemeinschaft

Gemeinden mit 3000 und mehr Einwohnern
ohne Verwaltungsgemeinschaften)

ausgaben		Beamten- bezüge	Vergütung Tariflich Beschäftigte	Ehren- amtliche Tätigkeit 1)	Beiträge zur Ver- sorgungsk- asse, Ver- sorgungs- bezüge	Bei- hilfen, Unter- stützungen, Personal- neben- ausgaben	Personalausgaben				Lfd. Nr.
der Verwaltung im engeren Sinne 2)							insgesamt		der Verwaltung im engeren Sinne 2)		
im Berichts- jahr	im Vorjahr						im Berichts- jahr	im Vorjahr	im Berichts- jahr	im Vorjahr	
- EUR je Einwohner -											
182	149	29,11	124,27	5,96	0,28	3,73	163,36	157,66	34,89	28,77	481
189	187	30,52	138,80	5,97	0,53	2,69	178,51	161,67	36,39	36,29	482
1 017	997	37,52	324,80	44,87	0,79	5,59	413,57	395,75	196,30	190,45	483
1 071	948	64,88	461,94	9,66	1,87	8,66	547,02	518,55	207,35	188,05	484
167	161	29,20	68,60	14,56	0,32	4,78	117,46	113,21	32,51	31,72	485
832	809	39,51	236,91	8,62	0,38	7,89	293,30	295,73	161,91	158,70	486
583	566	36,90	278,80	31,45	0,75	1,23	349,13	338,88	113,57	109,70	487
1 075	1 040	54,29	235,80	30,19	1,22	9,19	330,69	317,41	209,65	202,75	488
989	937	70,58	371,37	9,28	0,69	7,63	459,55	443,54	193,54	182,64	489
187	188	31,39	158,94	8,27	0,47	2,50	201,57	182,18	36,58	36,74	490
791	805	40,10	403,65	9,99	0,92	8,23	462,88	449,77	155,24	158,11	491
592	620	58,53	187,31	2,89	0,69	7,68	257,11	254,33	116,16	120,44	492
1 307	1 204	39,69	276,99	4,39	-	1,26	322,33	294,42	256,63	237,36	493
916	173	35,72	514,46	13,18	- 0,06	5,27	568,57	400,82	180,28	34,61	494
702	696	30,12	198,74	30,07	-	1,66	260,59	258,05	138,47	137,41	495
922	865	75,59	250,43	13,62	0,57	5,96	346,17	323,17	181,84	169,65	496
213	191	34,62	219,38	30,50	0,54	5,11	290,14	286,16	42,12	37,70	497
1 053	866	38,62	545,23	60,27	0,85	3,53	648,50	587,75	208,11	170,32	498
923	852	31,38	288,26	14,51	0,53	6,10	340,78	329,09	182,79	167,93	499
701	658	48,47	183,78	6,96	0,43	7,09	246,72	243,20	138,85	131,01	500
198	185	32,56	291,16	28,05	0,40	5,25	357,44	310,82	39,29	37,57	501
1 201	1 163	69,34	647,95	35,05	0,65	5,61	758,59	744,21	237,84	231,62	502
206	197	28,85	275,95	6,58	0,34	1,87	313,59	334,76	40,89	38,65	503
778	711	36,49	463,15	8,43	0,72	6,76	515,54	498,21	154,30	142,02	504
457	394	27,43	421,42	37,20	5,39	3,69	495,12	466,11	90,79	78,76	505
863	816	65,48	175,03	5,66	0,23	4,77	251,17	231,92	171,60	162,69	506
1 063	1 007	55,33	300,09	2,43	-	8,70	366,56	349,82	211,43	201,31	507
944	970	95,05	256,75	31,75	1,16	11,16	395,87	400,12	187,96	192,93	508
630	608	45,85	217,48	26,08	0,05	4,23	293,68	276,74	125,77	120,37	509
1 018	1 099	32,67	337,09	15,16	0,53	5,22	390,67	393,27	203,47	215,41	510
831	801	80,52	148,37	33,91	0,91	10,51	274,22	273,65	166,82	160,39	511
185	180	29,14	215,39	29,67	0,18	7,67	282,05	274,87	37,14	36,08	512
761	730	32,49	447,06	9,19	0,44	5,08	494,26	465,83	152,98	146,95	513
813	778	101,48	182,38	10,06	1,22	6,77	301,92	265,53	163,66	158,00	514
1 963	2 023	38,02	357,76	7,58	-	7,53	410,89	436,64	395,00	405,88	515
740	749	30,44	430,99	14,07	0,44	6,30	482,24	463,81	148,98	153,21	516
671	631	46,23	348,09	11,42	0,18	3,89	409,80	410,99	135,12	128,94	517
663	709	50,48	147,24	5,80	0,68	6,74	210,95	221,47	133,89	143,22	518
881	867	66,11	286,54	9,84	0,79	7,11	370,39	377,05	177,81	179,12	519
1 370	1 285	62,00	720,62	15,71	0,88	6,94	806,15	786,80	276,93	256,39	520
909	815	56,72	448,49	5,80	0,45	5,18	516,64	524,12	184,00	168,65	521
1 109	1 121	69,28	421,32	8,81	1,13	11,90	512,44	504,87	224,53	226,68	522
765	759	52,29	467,21	6,67	0,98	9,95	537,09	526,07	155,24	152,45	523
182	177	31,45	259,13	7,28	0,32	2,87	301,05	305,72	37,01	36,50	524
171	170	28,79	123,24	10,12	0,30	2,82	165,27	163,40	34,63	34,55	525
881	801	62,27	413,91	6,18	0,78	8,89	492,03	460,75	179,03	163,91	526
846	754	66,14	336,91	6,16	0,70	9,23	419,12	384,64	172,08	153,88	527
171	190	27,05	337,22	25,86	0,23	3,62	393,97	374,63	34,85	39,26	528
716	688	60,74	308,43	6,25	0,54	7,87	383,82	372,07	146,28	142,86	529
183	169	31,85	124,10	10,44	0,52	4,93	171,84	159,36	37,41	34,70	530
789	836	60,27	412,80	5,85	0,74	4,65	484,31	472,16	161,67	170,21	531
217	203	31,98	304,17	7,62	0,48	3,85	348,09	331,85	44,53	42,81	532
904	875	63,66	408,00	20,12	0,60	6,10	498,48	463,90	185,59	177,05	533
925	866	79,05	550,48	7,76	1,12	4,78	643,20	654,94	190,04	180,21	534
792	813	61,59	191,25	19,37	0,59	7,47	280,27	282,47	162,90	167,04	535
656	723	42,79	314,31	6,40	0,66	2,24	366,39	356,12	135,14	148,50	536
633	604	28,20	194,75	21,43	0,24	2,48	247,11	250,58	130,47	124,77	537
725	753	77,18	208,53	5,58	1,12	9,34	301,75	301,57	149,65	154,59	538
154	151	26,81	118,70	37,95	4,16	3,37	190,99	184,21	31,85	31,36	539
754	685	51,56	393,20	8,82	0,62	5,68	459,88	453,88	156,01	141,17	540

wendungen für ehrenamtliche Tätigkeit für: Allgemeine Verwaltung, Öffentliche Ordnung, Katastrophenschutz, Schulverwaltung, allgemeine kulturelle Angelegenheiten, Sport.

noch: Tab. 3.32 Personalausgaben der kreisangehörigen
(ohne Große Kreisstädte und

Lfd. Nr.	Kreisangehörige Gemeinde	Einwohner am 30.6. des Berichtsjahres	Beamtenbezüge	Vergütung Tariflich Beschäftigte	Ehrenamtliche Tätigkeit 1)	Beiträge zur Versorgungskasse, Versorgungsbezüge	Beihilfen, Unterstützungen, Personalnebenausgaben	Personal-	
			einschl. Beiträge zu Versorgungskassen und zur gesetzl. Sozialversicherung, jedoch ohne Versorgungsbezüge					insgesamt	
								im Berichtsjahr	im Vorjahr
- 1 000 EUR -									
541	Waldbüttelbrunn	4 832	419	1 282	60	6	48	1 815	1 794
542	Otterfing	4 826	292	1 630	46	2	52	2 022	2 219
543	Weismain, St.	4 823	415	1 688	61	-	47	2 211	2 240
544	Bibertal	4 819	236	795	57	2	19	1 109	1 068
545	*Wiesentheid, M.	4 815	154	972	15	2	34	1 177	1 000
546	Sulzberg, M.	4 805	157	1 842	22	2	34	2 056	1 952
547	Winhöring	4 796	191	1 075	136	2	28	1 432	1 403
548	Windorf, M.	4 794	335	931	51	4	24	1 345	1 433
549	*Mammendorf	4 782	134	2 111	132	2	-	2 379	2 385
550	Sonnefeld	4 773	355	1 496	46	5	84	1 986	2 002
551	Leidersbach	4 767	198	1 096	89	4	44	1 430	1 420
552	Altenstadt/Waldnaab	4 753	706	821	68	8	81	1 685	1 633
553	Bischofshaus/Rhön, St.	4 751	404	1 392	60	3	80	1 940	1 857
554	Königsmoos	4 742	150	1 920	19	3	5	2 096	1 973
555	Neunkirchen a.Sand	4 741	407	2 023	25	56	48	2 560	2 533
556	Inzell	4 737	293	2 526	41	6	42	2 908	2 845
557	Inning a.Ammersee	4 719	216	1 356	49	2	2	1 626	1 458
558	Röttenbach	4 709	268	1 794	57	3	20	2 142	2 090
559	Fischach, M.	4 704	220	1 921	94	5	41	2 282	2 340
560	Gablingen	4 699	320	901	100	5	44	1 371	1 230
561	Bernried	4 695	237	1 678	88	4	42	2 049	1 990
562	Wörth a.Main, St.	4 674	623	2 539	70	7	74	3 312	3 234
563	Bubenreuth	4 668	296	1 113	59	4	58	1 530	1 478
564	*Wörth a.d.Donau, St.	4 668	141	942	24	2	9	1 118	1 068
565	Asbach-Bäumenheim	4 665	387	1 915	46	6	56	2 411	2 269
566	Heideck, St.	4 650	262	1 421	32	7	34	1 755	1 697
567	Finsing	4 644	209	1 019	60	10	26	1 325	1 279
568	Burgheim, M.	4 636	162	1 716	36	3	47	1 964	1 805
569	Frontenhausen, M.	4 627	143	1 858	33	1	14	2 050	1 994
570	Deining	4 627	246	932	36	2	26	1 242	1 155
571	Rattelsdorf, M.	4 614	90	2 234	224	45	22	2 616	2 619
572	Oberhaid	4 614	173	1 940	48	3	19	2 184	2 155
573	*Scheinfeld, St.	4 601	160	755	42	3	19	979	1 004
574	Oy-Mittelberg	4 594	236	1 777	35	4	34	2 085	1 976
575	Seeon-Seebruck	4 594	308	1 851	39	5	33	2 236	2 209
576	*Iphofen, St.	4 588	253	3 516	67	1	198	4 035	3 942
577	Hohenwart, M.	4 581	144	1 003	43	2	30	1 222	1 165
578	Vierkirchen	4 575	336	970	53	2	52	1 412	1 440
579	Rückersdorf	4 562	346	1 489	50	23	25	1 932	1 867
580	Edling	4 559	135	1 395	38	1	12	1 581	1 498
581	Sennfeld	4 559	279	1 428	201	8	28	1 944	1 793
582	Bad Bocklet, M.	4 542	164	1 517	210	3	14	1 907	1 949
583	Breitengüßbach	4 540	252	1 669	13	4	60	1 998	1 880
584	*Aßling	4 522	137	678	131	-	9	954	915
585	Utting a.Ammersee	4 522	290	1 055	147	6	25	1 523	1 393
586	Röthlein	4 513	243	1 108	30	4	38	1 423	1 363
587	Frammersbach, M.	4 513	352	1 663	146	3	25	2 189	2 104
588	Bellenberg	4 506	230	2 277	142	3	24	2 678	2 599
589	Anger	4 494	117	1 158	23	0	5	1 304	1 274
590	Schwarzenbach/Wald, St.	4 484	492	1 593	64	5	33	2 187	2 060
591	Rettenberg	4 477	168	1 996	36	3	34	2 238	2 024
592	Markt Bruck i.d.OPf.	4 447	329	1 129	61	4	49	1 572	1 542
593	Grabenstätt	4 446	317	1 526	30	3	50	1 925	1 784
594	Sankt Wolfgang	4 442	190	1 273	59	2	34	1 558	1 426
595	Güntersleben	4 430	209	2 675	69	1	56	3 010	2 940
596	*Wörth	4 427	160	1 412	73	2	15	1 661	1 607
597	*Aindling, M.	4 418	131	469	39	1	4	644	613
598	Neureichenau	4 413	85	1 153	124	0	5	1 366	1 300
599	Neuburg a.Inn	4 409	274	807	52	-	24	1 156	1 142
600	*Maßbach, M.	4 406	155	1 280	186	2	18	1 642	1 589

1) Einschl. Beschäftigungsentgelte u. dgl.- 2) Beamtenbezüge und Vergütung tariflich Beschäftigter einschl. Versorgungskassen- und Sozialversicherungsbeiträge sowie Auf-
Verwaltung der sozialen Angelegenheiten, Bauverwaltung, Städtebauliche Planung usw., Wohnungsbauförderung und Wohnungsfürsorge.- *) Mitglied einer Verwaltungsgemeinschaft

Gemeinden mit 3000 und mehr Einwohnern
ohne Verwaltungsgemeinschaften)

ausgaben		Beamten- bezüge	Vergütung Tariflich Beschäftigte	Ehren- amtliche Tätigkeit 1)	Beiträge zur Ver- sorgungsk- asse, Ver- sorgungs- bezüge	Bei- hilfen, Unter- stützungen, Personal- neben- ausgaben	Personalausgaben				Lfd. Nr.
der Verwaltung im engeren Sinne 2)							insgesamt		der Verwaltung im engeren Sinne 2)		
im Berichts- jahr	im Vorjahr						im Berichts- jahr	im Vorjahr	im Berichts- jahr	im Vorjahr	
- EUR je Einwohner -											
1 142	1 107	86,76	265,28	12,39	1,19	9,92	375,55	369,95	236,43	228,25	541
805	816	60,49	337,78	9,52	0,31	10,78	418,89	462,40	166,89	170,13	542
1 034	1 041	86,00	350,09	12,61	-	9,80	458,49	462,80	214,34	214,96	543
604	574	48,94	164,92	11,79	0,43	4,00	230,07	222,45	125,39	119,62	544
279	260	32,04	201,97	3,04	0,41	7,08	244,53	209,30	57,95	54,35	545
787	752	32,58	383,30	4,54	0,50	7,07	427,99	404,92	163,84	156,09	546
841	829	39,80	224,24	28,40	0,43	5,80	298,67	294,31	175,41	175,80	547
827	840	69,89	194,12	10,65	0,86	5,09	280,61	298,25	172,46	174,68	548
174	187	28,08	441,52	27,67	0,33	-	497,59	504,63	36,37	39,53	549
940	933	74,39	313,38	9,68	1,07	17,58	416,10	416,27	196,94	194,00	550
743	741	41,59	229,92	18,62	0,78	9,16	300,07	297,85	155,90	155,40	551
1 156	1 138	148,62	172,83	14,32	1,69	16,97	354,42	340,31	243,30	237,18	552
859	864	85,07	293,07	12,73	0,70	16,86	408,43	395,21	180,75	183,91	553
629	602	31,66	404,83	4,05	0,53	1,02	442,10	422,89	132,66	129,13	554
834	784	85,87	426,80	5,25	11,89	10,11	539,91	544,62	175,91	168,67	555
809	780	61,95	533,16	8,59	1,22	8,94	613,86	613,54	170,77	168,18	556
1 024	893	45,76	287,32	10,46	0,45	0,50	344,48	312,71	216,98	191,46	557
854	870	56,89	380,98	12,15	0,74	4,18	454,95	441,13	181,28	183,61	558
1 042	1 005	46,81	408,30	20,09	1,03	8,80	485,03	503,35	221,53	216,12	559
794	763	68,11	191,83	21,35	1,07	9,42	291,77	267,67	168,92	165,91	560
603	611	50,57	357,46	18,73	0,77	8,98	436,51	422,69	128,51	129,87	561
1 032	963	133,25	543,16	14,88	1,41	15,80	708,51	688,02	220,87	204,75	562
789	776	63,38	238,49	12,69	0,81	12,45	327,81	320,43	168,92	168,27	563
175	168	30,21	201,80	5,06	0,43	1,97	239,47	225,48	37,53	35,40	564
1 166	1 232	82,97	410,58	9,78	1,32	12,10	516,74	494,59	249,93	268,69	565
789	780	56,29	305,57	6,88	1,45	7,26	377,45	366,69	169,72	168,49	566
844	798	45,04	219,42	13,02	2,18	5,66	285,32	283,86	181,67	177,22	567
774	697	34,91	370,11	7,86	0,63	10,05	423,56	389,60	167,04	150,42	568
736	747	30,85	401,65	7,21	0,30	3,10	443,11	428,78	159,14	160,73	569
822	782	53,08	201,34	7,78	0,51	5,67	268,39	254,22	177,67	172,08	570
636	643	19,45	484,23	48,58	9,86	4,84	566,95	571,89	137,81	140,35	571
805	765	37,45	420,49	10,47	0,69	4,16	473,26	471,20	174,39	167,38	572
348	355	34,72	164,03	9,16	0,66	4,22	212,80	220,38	75,55	77,93	573
683	692	51,40	386,75	7,62	0,84	7,34	453,95	436,01	148,69	152,71	574
703	721	67,04	403,02	8,56	1,10	7,11	486,83	482,76	152,94	157,70	575
330	377	55,07	766,36	14,62	0,29	43,10	879,44	856,78	72,02	81,95	576
749	729	31,41	218,98	9,42	0,41	6,51	266,72	253,36	163,60	158,54	577
861	858	73,36	211,93	11,62	0,40	11,31	308,61	316,31	188,22	188,49	578
889	839	75,83	326,43	10,96	4,98	5,38	423,57	408,91	194,81	183,78	579
621	597	29,63	306,09	8,28	0,27	2,52	346,80	327,37	136,22	130,54	580
993	933	61,16	313,15	44,06	1,79	6,21	426,38	399,70	217,75	207,97	581
649	662	36,02	333,94	46,31	0,58	3,07	419,91	429,98	142,98	146,07	582
874	835	55,47	367,51	2,93	0,84	13,22	439,98	414,99	192,46	184,29	583
316	315	30,25	149,84	28,96	-	1,94	210,99	204,57	69,97	70,42	584
905	774	64,22	233,33	32,42	1,38	5,45	336,80	306,80	200,22	170,44	585
781	749	53,90	245,52	6,63	0,80	8,42	315,27	302,32	173,07	166,11	586
991	963	77,93	368,57	32,25	0,75	5,64	485,14	464,37	219,62	212,61	587
788	754	51,14	505,43	31,58	0,69	5,39	594,23	578,04	174,94	167,73	588
462	475	26,11	257,59	5,23	0,10	1,05	290,09	286,73	102,83	106,97	589
1 080	1 047	109,69	355,21	14,16	1,21	7,37	487,64	449,84	240,96	228,58	590
604	550	37,61	445,90	8,07	0,71	7,64	499,93	460,60	134,83	125,24	591
776	754	73,89	253,79	13,73	0,99	11,11	353,50	346,90	174,54	169,49	592
837	779	71,37	343,12	6,65	0,63	11,24	433,02	406,30	188,17	177,54	593
839	792	42,83	286,53	13,27	0,44	7,68	350,75	323,59	188,79	179,66	594
720	722	47,20	603,79	15,64	0,19	12,64	679,46	662,42	162,45	162,68	595
193	234	36,07	318,94	16,43	0,53	3,30	375,27	363,85	43,59	52,97	596
166	157	29,58	106,19	8,93	0,22	0,80	145,70	140,60	37,62	35,98	597
539	528	19,22	261,20	27,99	0,08	1,12	309,60	298,59	122,13	121,20	598
689	691	62,12	183,01	11,86	- 0,13	5,39	262,26	259,08	156,28	156,79	599
171	181	35,20	290,57	42,32	0,53	4,06	372,68	358,99	38,86	40,82	600

wendungen für ehrenamtliche Tätigkeit für: Allgemeine Verwaltung, Öffentliche Ordnung, Katastrophenschutz, Schulverwaltung, allgemeine kulturelle Angelegenheiten, Sport.

noch: Tab. 3.32 Personalausgaben der kreisangehörigen
(ohne Große Kreisstädte und

Lfd. Nr.	Kreisangehörige Gemeinde	Einwohner am 30.6. des Berichtsjahres	Beamtenbezüge	Vergütung Tariflich Beschäftigte	Ehrenamtliche Tätigkeit 1)	Beiträge zur Versorgungskasse, Versorgungsbezüge	Beihilfen, Unterstützungen, Personalnebenausgaben	Personal-	
			einschl. Beiträge zu Versorgungskassen und zur gesetzl. Sozialversicherung, jedoch ohne Versorgungsbezüge					insgesamt	
					im Berichtsjahr	im Vorjahr			
- 1 000 EUR -									
601	Gefrees, St.	4 388	360	1 167	76	4	29	1 635	1 678
602	Poppenhausen	4 381	286	744	20	6	23	1 079	1 091
603	Neubeuern, M.	4 375	359	1 930	125	3	69	2 487	2 435
604	Triefenstein, M.	4 372	264	1 167	32	2	18	1 484	1 290
605	Bodenwöhr	4 371	318	1 305	75	102	50	1 850	1 726
606	Röhrnbach, M.	4 369	401	1 608	45	3	22	2 079	2 040
607	Zell a.Main, M.	4 363	343	1 048	36	6	48	1 481	1 503
608	Selbitz, St.	4 344	345	1 191	27	6	54	1 623	1 623
609	Bad Berneck/Ficht., St.	4 328	306	1 484	32	5	36	1 863	1 773
610	Kirchberg i.Wald	4 326	227	899	46	3	30	1 205	1 236
611	Eurasburg	4 325	139	1 675	75	2	18	1 908	1 849
612	*Pressath, St.	4 321	141	665	55	2	22	884	801
613	Lautertal	4 311	231	985	39	2	18	1 274	1 271
614	Münsing	4 307	126	1 269	52	0	6	1 453	1 410
615	Anzing	4 304	320	762	78	4	32	1 196	1 152
616	Feldafing	4 294	226	1 356	3	1	16	1 602	1 568
617	Aldersbach	4 290	292	1 046	44	2	25	1 409	1 358
618	Thyrnau	4 288	348	987	53	2	20	1 410	1 409
619	Waldershof, St.	4 280	386	1 441	51	4	49	1 931	1 605
620	Fridolfing	4 271	418	3 630	419	0	55	4 523	4 270
621	*Bürgstadt, M.	4 270	157	2 459	21	3	49	2 688	2 550
622	*Offingen, M.	4 262	152	408	37	2	13	612	613
623	Scheidegg, M.	4 259	314	1 395	35	3	48	1 795	1 775
624	Eging a.See, M.	4 259	221	1 407	25	2	30	1 685	1 639
625	Grettsstadt	4 249	234	1 883	73	4	58	2 252	2 218
626	*Kühbach, M.	4 238	120	227	30	1	5	382	416
627	*Gessertshausen	4 230	92	1 223	65	3	23	1 405	1 552
628	Büchlberg	4 230	319	926	39	-	44	1 328	1 284
629	*Schöllkrippen, M.	4 227	151	970	44	-	22	1 187	1 145
630	Ahorn	4 209	377	927	149	4	37	1 494	1 392
631	*Obing	4 203	140	538	41	1	10	731	732
632	Altenmarkt a.d.Alz	4 200	136	1 204	17	1	7	1 366	1 332
633	Leiblfing	4 195	60	1 338	124	-	18	1 540	1 546
634	Schnaittenbach, St.	4 192	350	1 796	34	6	96	2 283	2 187
635	Metten, M.	4 191	140	1 086	80	2	23	1 330	1 342
636	Winkelhaid	4 180	298	1 540	43	3	52	1 936	1 797
637	*Emmerting	4 166	-	352	120	-	0	473	432
638	*Donaustauf, M.	4 165	130	460	73	1	15	679	636
639	Freudenberg	4 164	163	1 202	29	3	39	1 436	1 398
640	Adlkofen	4 160	164	1 543	57	- 2	28	1 790	1 797
641	Schwebheim	4 154	219	1 453	68	5	30	1 775	1 685
642	*Ihrlerstein	4 154	165	294	20	3	35	517	500
643	Untersiemau	4 153	377	949	34	5	59	1 424	1 334
644	Hallerndorf	4 152	262	1 191	142	0	17	1 613	1 406
645	Großhabersdorf	4 148	252	1 126	84	3	37	1 502	1 436
646	Kranzberg	4 146	214	1 667	40	11	22	1 952	1 794
647	*Kochel a.See	4 141	161	1 070	65	3	27	1 325	1 296
648	Thurnau, M.	4 132	90	1 181	166	1	15	1 453	1 357
649	Pappenheim, St.	4 118	426	1 330	65	4	47	1 871	1 868
650	Traitsching	4 112	327	1 070	18	4	25	1 443	1 390
651	Reichenberg, M.	4 108	276	1 720	59	2	40	2 098	2 101
652	Hohenthann	4 107	178	2 090	39	4	9	2 320	2 245
653	*Pfaffing	4 103	143	296	14	2	10	465	456
654	Großwallstadt	4 101	269	1 180	24	5	37	1 515	1 486
655	Buchenberg, M.	4 085	169	1 002	25	2	34	1 232	1 152
656	Neufahrn i.NB	4 079	156	2 085	115	-	39	2 396	2 220
657	Steinhöring	4 073	304	817	26	2	38	1 188	1 142
658	*Biessenhofen	4 069	154	1 332	26	3	32	1 547	1 451
659	*Baunach, St.	4 067	145	661	46	2	18	872	782
660	*Tittling, M.	4 064	150	581	24	2	19	776	766

1) Einschl. Beschäftigungsentgelte u. dgl.- 2) Beamtenbezüge und Vergütung tariflich Beschäftigter einschl. Versorgungskassen- und Sozialversicherungsbeiträge sowie Auf-
Verwaltung der sozialen Angelegenheiten, Bauverwaltung, Städtebauliche Planung usw., Wohnungsbauförderung und Wohnungsfürsorge.- *) Mitglied einer Verwaltungsgemeinschaft

Gemeinden mit 3000 und mehr Einwohnern
ohne Verwaltungsgemeinschaften)

ausgaben		Beamten- bezüge	Vergütung Tariflich Beschäftigte	Ehren- amtliche Tätigkeit 1)	Beiträge zur Ver- sorgungsk- asse, Ver- sorgungs- bezüge	Bei- hilfen, Unter- stützungen, Personal- neben- ausgaben	Personalausgaben				Lfd. Nr.
der Verwaltung im engeren Sinne 2)							insgesamt		der Verwaltung im engeren Sinne 2)		
im Berichts- jahr	im Vorjahr						im Berichts- jahr	im Vorjahr	im Berichts- jahr	im Vorjahr	
- EUR je Einwohner -											
880	892	82,15	265,88	17,29	0,81	6,52	372,64	376,69	200,62	200,25	601
683	634	65,17	169,89	4,64	1,31	5,18	246,20	247,97	155,86	144,20	602
882	874	82,15	441,09	28,65	0,78	15,73	568,39	552,35	201,50	198,29	603
827	711	60,28	266,93	7,39	0,55	4,20	339,34	297,06	189,11	163,85	604
790	788	72,80	298,55	17,06	23,31	11,46	423,19	403,87	180,79	184,47	605
952	955	91,85	368,05	10,36	0,59	5,07	475,92	463,72	217,92	216,96	606
848	850	78,60	240,24	8,23	1,46	11,03	339,56	349,35	194,26	197,47	607
905	895	79,46	274,09	6,27	1,33	12,53	373,68	371,51	208,36	204,95	608
846	791	70,59	342,83	7,34	1,25	8,38	430,39	415,21	195,39	185,15	609
626	677	52,50	207,90	10,65	0,66	6,83	278,53	285,31	144,81	156,32	610
869	841	32,06	387,30	17,42	0,36	4,06	441,19	420,15	200,91	191,18	611
204	193	32,56	153,97	12,62	0,40	4,99	204,54	185,03	47,22	44,50	612
590	576	53,48	228,38	9,14	0,52	4,07	295,58	294,22	136,91	133,41	613
747	726	29,26	294,58	12,10	0,11	1,40	337,45	335,57	173,41	172,68	614
670	642	74,27	177,09	18,15	0,85	7,55	277,91	275,92	155,56	153,70	615
1 340	1 326	52,59	315,89	0,68	0,17	3,83	373,16	361,84	311,98	306,04	616
798	729	68,03	243,86	10,21	0,53	5,72	328,35	322,14	186,05	172,96	617
823	848	81,19	230,06	12,42	0,49	4,75	328,92	326,70	191,97	196,67	618
870	892	90,19	336,76	11,94	0,88	11,41	451,18	376,02	203,31	208,94	619
916	846	97,95	849,86	98,07	0,11	12,94	1 058,93	1 014,28	214,43	201,03	620
360	323	36,72	575,77	4,94	0,63	11,36	629,44	592,88	84,34	75,09	621
175	174	35,69	95,65	8,72	0,47	2,95	143,48	143,75	41,08	40,75	622
768	786	73,64	327,45	8,31	0,79	11,28	421,47	418,85	180,34	185,50	623
686	660	52,00	330,45	5,81	0,37	7,01	395,64	382,39	161,15	153,95	624
722	685	55,09	443,17	17,16	0,92	13,71	530,06	522,09	169,95	161,25	625
143	135	28,29	53,57	7,11	0,12	1,12	90,21	98,22	33,73	31,98	626
120	285	21,64	289,14	15,37	0,69	5,32	332,16	368,12	28,29	67,56	627
1 080	1 042	75,45	218,88	9,15	-	10,51	313,99	303,84	255,28	246,52	628
164	163	35,62	229,54	10,40	-	5,14	280,70	272,63	38,79	38,88	629
831	801	89,60	220,24	35,36	0,90	8,88	354,98	333,00	197,44	191,71	630
160	160	33,32	128,05	9,85	0,34	2,34	173,90	177,25	38,06	38,85	631
632	620	32,40	286,73	4,02	0,32	1,77	325,24	315,22	150,52	146,62	632
898	898	14,20	318,93	29,61	-	4,37	367,10	372,33	214,08	216,35	633
950	946	83,49	428,44	8,22	1,38	22,98	544,50	518,84	226,56	224,55	634
722	686	33,50	259,06	19,00	0,38	5,49	317,43	320,64	172,24	163,98	635
701	679	71,24	368,34	10,28	0,81	12,51	463,18	430,95	167,59	162,84	636
102	102	-	84,46	28,91	-	0,08	113,45	105,10	24,51	24,82	637
185	213	31,17	110,46	17,55	0,32	3,63	163,12	156,27	44,36	52,42	638
710	705	39,05	288,75	7,06	0,70	9,39	344,95	332,77	170,57	167,91	639
677	772	39,37	370,93	13,71	- 0,46	6,81	430,35	438,14	162,72	188,32	640
978	880	52,75	349,76	16,30	1,16	7,31	427,27	400,50	235,39	209,07	641
179	174	39,62	70,89	4,70	0,81	8,44	124,45	117,92	43,17	40,96	642
828	755	90,83	228,50	8,23	1,12	14,11	342,78	321,13	199,28	181,60	643
623	585	63,18	286,94	34,22	0,00	4,17	388,50	342,13	150,11	142,26	644
656	653	60,74	271,39	20,23	0,82	9,00	362,18	351,40	158,15	159,80	645
604	579	51,53	401,98	9,62	2,61	5,19	470,93	434,92	145,71	140,43	646
170	164	38,77	258,30	15,66	0,68	6,44	319,85	315,72	40,94	39,98	647
787	753	21,90	285,91	40,17	0,22	3,52	351,72	325,27	190,49	180,63	648
893	881	103,37	323,00	15,70	1,02	11,36	454,45	458,19	216,92	216,09	649
576	581	79,62	260,10	4,29	0,99	5,96	350,96	338,40	139,98	141,55	650
746	793	67,27	418,74	14,40	0,59	9,73	510,74	517,24	181,64	195,26	651
617	633	43,46	508,80	9,44	1,04	2,20	564,94	552,19	150,18	155,62	652
153	149	34,85	72,04	3,51	0,48	2,44	113,32	112,86	37,32	36,96	653
731	737	65,54	287,81	5,75	1,22	9,11	369,44	360,14	178,23	178,46	654
658	623	41,36	245,30	6,13	0,51	8,23	301,53	281,23	161,15	152,06	655
726	651	38,32	511,17	28,17	-	9,64	587,30	548,21	178,05	160,66	656
680	674	74,69	200,70	6,34	0,43	9,42	291,57	278,87	166,88	164,61	657
196	189	37,86	327,38	6,49	0,65	7,76	380,13	357,90	48,10	46,72	658
166	216	35,62	162,63	11,27	0,48	4,33	214,33	194,16	40,85	53,52	659
167	165	36,94	142,97	5,93	0,53	4,69	191,05	190,02	41,11	40,83	660

wendungen für ehrenamtliche Tätigkeit für: Allgemeine Verwaltung, Öffentliche Ordnung, Katastrophenschutz, Schulverwaltung, allgemeine kulturelle Angelegenheiten, Sport.

noch: Tab. 3.32 Personalausgaben der kreisangehörigen
(ohne Große Kreisstädte und

Lfd. Nr.	Kreisangehörige Gemeinde	Einwohner am 30.6. des Berichtsjahres	Beamtenbezüge	Vergütung Tariflich Beschäftigte	Ehrenamtliche Tätigkeit 1)	Beiträge zur Versorgungskasse, Versorgungsbezüge	Beihilfen, Unterstützungen, Personalnebenausgaben	Personal-	
			einschl. Beiträge zu Versorgungskassen und zur gesetzl. Sozialversicherung, jedoch ohne Versorgungsbezüge					insgesamt	
					im Berichtsjahr	im Vorjahr			
- 1 000 EUR -									
661	Eching	4 062	213	3 566	37	1	26	3 843	3 616
662	*Massing, M.	4 052	72	1 079	19	- 2	8	1 175	1 181
663	Moorenweis	4 048	262	602	77	0	12	953	921
664	*Wiesau, M.	4 042	141	601	84	11	8	846	878
665	*Gräfenberg, St.	4 033	138	535	130	2	14	819	718
666	Stadtlauringen, M.	4 032	348	1 374	92	3	34	1 852	1 767
667	Göfßweinstein, M.	4 024	445	671	35	10	38	1 200	1 160
668	Stammham	4 020	187	1 182	44	1	20	1 433	1 354
669	Waldaschaff	4 018	264	984	35	4	43	1 330	1 308
670	Niederaichbach	4 011	229	1 516	29	3	24	1 801	1 706
671	*Rott a.Inn	4 007	149	943	90	2	26	1 209	1 127
672	Mertingen	4 007	268	2 903	76	-	47	3 294	3 068
673	Bad Heilbrunn	3 998	264	801	62	3	28	1 157	1 117
674	Thierhaupten, M.	3 997	347	1 047	32	5	39	1 470	1 474
675	Oberaurach	3 991	218	1 021	25	3	36	1 303	1 245
676	Langenbach	3 988	96	2 097	61	63	32	2 349	2 240
677	*Eschenbach i.d.OPf., St.	3 978	171	1 366	96	3	5	1 641	1 545
678	Amorbach, St.	3 976	479	2 430	47	7	70	3 033	2 962
679	*Kraiburg a.Inn, M.	3 976	-	442	186	-	8	636	634
680	Pressig, M.	3 976	269	844	50	4	41	1 208	1 199
681	Altenmünster	3 970	161	1 977	36	4	28	2 206	1 923
682	Seßlach, St.	3 959	288	2 008	28	5	27	2 356	2 267
683	*Tann, M.	3 942	130	1 072	33	1	20	1 256	1 260
684	Nüdlingen	3 940	304	1 418	83	4	28	1 838	1 812
685	*Buch, M.	3 930	31	1 289	190	-	14	1 525	1 415
686	*Schondorf am Ammersee	3 925	145	1 745	27	2	33	1 952	1 815
687	Simbach, M.	3 919	343	910	34	3	38	1 327	1 221
688	Tapfheim	3 918	256	1 623	46	63	31	2 018	1 947
689	*Gars a.Inn, M.	3 906	129	321	60	1	14	525	455
690	Rimsting	3 900	132	2 157	115	2	20	2 427	2 365
691	Graben	3 895	210	1 854	39	1	19	2 124	2 050
692	Johannesberg	3 893	138	856	42	2	14	1 052	1 039
693	Bockhorn	3 878	157	478	177	1	33	846	762
694	Spiegelau	3 877	183	1 063	37	2	24	1 310	1 271
695	Lichtenau, M.	3 862	224	1 221	72	5	24	1 546	1 440
696	Döhlau	3 854	234	1 047	23	2	20	1 326	1 236
697	*Marktbreit, St.	3 849	145	870	36	2	13	1 066	975
698	Alling	3 844	260	921	51	1	12	1 245	1 134
699	Germaringen	3 843	102	570	75	0	1	748	728
700	Warmgau	3 840	113	547	21	0	23	703	677
701	Weil	3 839	164	729	63	3	36	996	913
702	Buch a.Erlbach	3 835	192	1 835	33	1	12	2 073	1 696
703	*Grafrath	3 826	109	214	52	0	13	387	386
704	*Schönberg, M.	3 824	160	709	40	3	30	943	968
705	Winzer, M.	3 823	259	920	139	1	19	1 337	1 257
706	Haldenwang	3 822	126	1 993	47	- 1	9	2 175	2 125
707	Üchtelhausen	3 820	284	929	22	- 1	31	1 264	1 231
708	*Kreuzwertheim, M.	3 818	138	271	80	1	34	523	523
709	*Weiherhammer	3 818	157	731	46	-	15	949	785
710	Tiefenbach	3 815	117	821	65	-	5	1 008	954
711	*Fuchstal	3 811	124	238	66	0	16	445	446
712	Eschau, M.	3 796	223	643	23	-	20	910	1 248
713	Kaisheim, M.	3 790	364	1 733	48	3	31	2 179	2 129
714	Wasserburg (Bodensee)	3 784	207	1 550	139	1	32	1 930	1 896
715	Markt Rettenbach, M.	3 784	113	504	89	1	6	713	696
716	*Windach	3 783	118	1 332	57	1	16	1 524	1 415
717	*Mistelgau	3 772	157	226	38	3	19	443	442
718	*Siegenburg, M.	3 769	85	428	86	- 1	13	611	515
719	Neudrossenfeld	3 765	238	966	50	1	14	1 269	1 320
720	*Langerringen	3 763	155	1 185	20	2	6	1 367	1 198

1) Einschl. Beschäftigungsentgelte u. dgl.- 2) Beamtenbezüge und Vergütung tariflich Beschäftigter einschl. Versorgungskassen- und Sozialversicherungsbeiträge sowie Auf-
Verwaltung der sozialen Angelegenheiten, Bauverwaltung, Städtebauliche Planung usw., Wohnungsbauförderung und Wohnungsfürsorge.- *) Mitglied einer Verwaltungsgemeinschaft

Gemeinden mit 3000 und mehr Einwohnern
ohne Verwaltungsgemeinschaften)

ausgaben		Beamten- bezüge	Vergütung Tariflich Beschäftigte	Ehren- amtliche Tätigkeit 1)	Beiträge zur Ver- sorgungsk- asse, Ver- sorgungs- bezüge	Bei- hilfen, Unter- stützungen, Personal- neben- ausgaben	Personalausgaben				Lfd. Nr.
der Verwaltung im engeren Sinne 2)							insgesamt		der Verwaltung im engeren Sinne 2)		
im Berichts- jahr	im Vorjahr						im Berichts- jahr	im Vorjahr	im Berichts- jahr	im Vorjahr	
- EUR je Einwohner -											
753	718	52,47	877,83	9,17	0,20	6,48	946,14	911,43	185,43	180,92	661
91	89	17,66	266,25	4,59	- 0,60	2,04	289,94	290,80	22,48	21,89	662
550	549	64,83	148,62	18,95	- 0,02	3,07	235,45	229,04	135,79	136,45	663
177	178	34,93	148,71	20,90	2,77	1,95	209,26	213,53	43,86	43,39	664
159	184	34,19	132,68	32,27	0,39	3,57	203,10	177,44	39,54	45,56	665
759	676	86,38	340,76	22,87	0,82	8,54	459,36	436,50	188,18	166,93	666
759	663	110,64	166,78	8,71	2,44	9,56	298,13	287,36	188,71	164,21	667
580	576	46,43	294,05	11,05	0,18	4,88	356,58	341,10	144,28	145,07	668
831	798	65,67	244,88	8,71	0,97	10,75	330,99	324,54	206,84	198,07	669
605	587	57,03	377,92	7,33	0,75	5,97	449,00	429,26	150,79	147,82	670
193	188	37,16	235,28	22,40	0,59	6,39	301,80	279,98	48,26	46,79	671
757	733	66,85	724,42	18,99	-	11,68	821,95	767,77	188,85	183,48	672
587	558	66,01	200,29	15,39	0,76	7,04	289,49	285,85	146,89	142,84	673
683	667	86,86	261,94	8,03	1,20	9,86	367,88	370,36	170,92	167,66	674
807	779	54,52	255,75	6,37	0,80	9,09	326,53	309,28	202,28	193,47	675
641	694	24,15	525,82	15,37	15,83	7,95	589,11	559,46	160,65	173,26	676
212	204	42,94	343,41	24,10	0,76	1,33	412,53	384,27	53,17	50,85	677
1 062	1 024	120,50	611,28	11,70	1,80	17,52	762,80	741,67	267,06	256,34	678
105	102	-	111,29	46,78	-	1,93	160,00	158,38	26,41	25,58	679
655	641	67,70	212,37	12,49	1,00	10,28	303,84	302,05	164,83	161,41	680
750	589	40,68	497,87	9,00	1,03	7,03	555,60	482,83	188,82	147,83	681
612	626	72,63	507,30	7,05	1,24	6,77	594,99	574,71	154,71	158,63	682
154	149	32,92	272,06	8,30	0,28	5,16	318,71	321,22	39,02	38,03	683
876	815	77,28	360,00	21,14	0,96	7,19	466,57	458,99	222,24	206,58	684
133	129	7,96	328,11	48,41	-	3,54	388,02	364,44	33,72	33,13	685
179	169	37,06	444,51	6,91	0,38	8,53	497,40	455,93	45,48	42,44	686
602	571	87,45	232,15	8,63	0,72	9,67	338,63	316,12	153,62	147,93	687
733	677	65,36	414,15	11,62	15,98	7,99	515,09	495,98	187,04	172,36	688
153	149	33,04	82,06	15,29	0,34	3,66	134,38	117,13	39,26	38,30	689
658	661	33,96	553,20	29,55	0,43	5,08	622,22	606,51	168,81	169,53	690
587	563	54,02	476,04	10,07	0,17	4,92	545,22	533,72	150,73	146,52	691
638	638	35,47	219,82	10,82	0,45	3,56	270,11	265,32	163,94	163,00	692
478	446	40,53	123,18	45,72	0,22	8,47	218,12	204,90	123,28	119,86	693
624	586	47,31	274,25	9,55	0,41	6,30	337,83	328,17	160,99	151,39	694
727	630	58,07	316,28	18,57	1,22	6,21	400,36	382,24	188,18	167,24	695
581	575	60,76	271,58	6,04	0,56	5,15	344,11	316,24	150,88	147,22	696
283	258	37,58	226,10	9,36	0,55	3,26	276,85	258,44	73,46	68,35	697
779	719	67,69	239,72	13,15	0,27	3,11	323,93	299,31	202,67	189,89	698
597	564	26,60	148,21	19,56	0,06	0,15	194,57	191,72	155,41	148,57	699
539	525	29,55	142,40	5,35	- 0,01	5,88	183,17	175,50	140,34	136,00	700
770	670	42,81	190,02	16,44	0,79	9,31	259,37	240,93	200,51	176,84	701
856	795	50,10	478,57	8,51	0,19	3,19	540,56	446,72	223,18	209,45	702
156	170	28,52	55,94	13,56	- 0,10	3,32	101,24	102,08	40,87	45,02	703
195	203	41,94	185,48	10,59	0,75	7,95	246,70	252,25	51,11	53,01	704
560	513	67,70	240,54	36,27	0,35	4,95	349,81	330,89	146,52	134,98	705
637	702	32,96	521,58	12,38	- 0,27	2,35	568,99	558,30	166,57	184,37	706
702	637	74,34	243,13	5,68	- 0,34	8,04	330,84	318,93	183,82	165,02	707
156	156	36,08	70,91	21,06	0,23	8,79	137,07	137,04	40,93	40,90	708
202	207	41,14	191,34	12,13	-	3,98	248,59	204,76	52,97	54,12	709
649	627	30,57	215,26	16,94	-	1,41	264,17	250,20	170,24	164,49	710
207	199	32,60	62,48	17,33	0,12	4,12	116,65	118,56	54,36	52,82	711
485	634	58,87	169,35	6,06	-	5,38	239,66	328,68	127,81	167,02	712
838	790	96,07	457,27	12,58	0,84	8,20	574,95	550,35	221,24	204,31	713
683	665	54,79	409,60	36,70	0,34	8,51	509,95	509,93	180,50	178,77	714
360	343	29,97	133,29	23,39	0,14	1,67	188,45	183,91	95,21	90,64	715
149	151	31,10	352,08	15,12	0,31	4,27	402,87	373,07	39,44	39,79	716
182	185	41,63	59,86	10,09	0,75	4,99	117,32	116,78	48,23	48,86	717
113	109	22,64	113,48	22,72	- 0,35	3,49	161,98	138,55	29,97	29,41	718
615	670	63,09	256,52	13,18	0,39	3,83	337,01	349,77	163,43	177,54	719
169	139	41,08	314,81	5,33	0,48	1,61	363,31	321,59	44,83	37,34	720

wendungen für ehrenamtliche Tätigkeit für: Allgemeine Verwaltung, Öffentliche Ordnung, Katastrophenschutz, Schulverwaltung, allgemeine kulturelle Angelegenheiten, Sport.

noch: Tab. 3.32 Personalausgaben der kreisangehörigen
(ohne Große Kreisstädte und

Lfd. Nr.	Kreisangehörige Gemeinde	Einwohner am 30.6. des Berichtsjahres	Beamtenbezüge	Vergütung Tariflich Beschäftigte	Ehrenamtliche Tätigkeit 1)	Beiträge zur Versorgungskasse, Versorgungsbezüge	Beihilfen, Unterstützungen, Personalnebenausgaben	Personal-	
			einschl. Beiträge zu Versorgungskassen und zur gesetzl. Sozialversicherung, jedoch ohne Versorgungsbezüge					insgesamt	
								im Berichtsjahr	im Vorjahr
- 1 000 EUR -									
721	*Ebelsbach	3 761	128	458	106	1	5	698	698
722	Obernzell, M.	3 761	166	1 659	36	3	17	1 881	1 934
723	*Falkenberg	3 749	1	1 209	124	0	10	1 345	1 283
724	Hohenpeißenberg	3 748	152	1 096	26	4	31	1 308	1 276
725	Türkenfeld	3 747	113	2 175	152	0	23	2 464	2 283
726	*Ellingen, St.	3 744	113	1 395	28	0	5	1 541	1 389
727	Forstinning	3 738	200	723	68	34	23	1 048	1 088
728	*Happurg	3 733	152	383	25	2	2	564	561
729	Kirchroth	3 727	137	1 305	42	2	19	1 504	1 435
730	*Kleinheubach, M.	3 726	148	1 604	48	2	30	1 833	1 825
731	Ehekirchen	3 726	226	680	57	2	30	995	950
732	Marktrodach, M.	3 725	314	1 325	105	3	42	1 789	1 757
733	Wiesenfelden	3 723	122	1 443	31	1	12	1 609	1 633
734	Buxheim	3 716	91	560	113	0	10	775	785
735	Neukirchen b.Hl.Blut, M.	3 712	158	1 131	92	3	13	1 398	1 311
736	Meeder	3 712	249	1 001	46	3	30	1 329	1 278
737	Amerang	3 710	218	642	42	2	29	933	907
738	Icking	3 705	144	1 270	28	0	19	1 462	1 469
739	Hausen	3 700	199	1 162	34	-	12	1 406	1 409
740	Lauterhofen, M.	3 699	133	1 015	34	2	11	1 195	1 108
741	*Welden, M.	3 696	124	252	74	1	5	456	445
742	Heinersreuth	3 696	310	810	39	4	54	1 217	1 250
743	Forstern	3 694	82	2 063	115	0	3	2 263	2 249
744	Andechs	3 692	255	884	46	2	31	1 218	1 152
745	Tegernsee, St.	3 690	268	2 349	28	7	86	2 737	2 648
746	Marklkofen	3 686	229	2 220	65	2	17	2 532	2 444
747	*Diespeck	3 676	148	447	83	2	10	689	664
748	*Pförring, M.	3 673	131	1 423	102	1	10	1 668	1 629
749	Rohr	3 667	231	673	35	1	20	961	877
750	Wilhelmsthal	3 653	241	702	34	2	26	1 004	996
751	Farchant	3 651	163	1 201	25	3	36	1 428	1 367
752	*Holzheim	3 650	118	845	23	0	2	987	907
753	*Syrgenstein	3 649	119	678	104	0	6	907	913
754	*Sengenthal	3 648	147	1 263	14	2	13	1 438	1 246
755	Schwarzach a.Main, M.	3 646	162	977	31	3	34	1 207	1 144
756	Königsberg i.Bay., St.	3 641	359	1 151	55	7	58	1 631	1 465
757	Hebertsfelden	3 641	35	699	120	2	8	864	810
758	Hofkirchen, M.	3 631	302	685	13	3	11	1 014	944
759	Penzing	3 626	231	711	65	5	29	1 041	1 045
760	Viereth-Trunstadt	3 625	152	947	25	3	11	1 137	1 122
761	Schwindegg	3 623	101	644	69	1	4	820	745
762	Bissingen, M.	3 622	282	1 359	31	2	17	1 692	1 555
763	Weyarn	3 622	178	702	13	-	34	927	906
764	Ursensollen	3 619	134	992	29	1	23	1 179	1 091
765	Dörfles-Esbach	3 617	224	1 520	37	2	19	1 801	1 713
766	Schnaitsee	3 613	203	707	47	1	20	978	993
767	Buttenheim, M.	3 612	388	1 917	52	6	22	2 386	2 119
768	*Benediktbeuern	3 603	175	981	35	2	6	1 200	1 138
769	Kreuth	3 602	178	1 789	19	4	16	2 005	1 930
770	*Bergtheim	3 594	23	536	133	0	5	697	723
771	*Hettstadt	3 592	132	949	17	1	11	1 111	1 090
772	Heimenkirch, M.	3 588	171	1 476	127	3	24	1 801	1 763
773	Wurmannsquick, M.	3 582	55	831	110	0	9	1 005	970
774	Sailauf	3 574	210	1 276	50	3	35	1 573	1 425
775	Nesselwang, M.	3 563	256	909	31	3	31	1 230	1 186
776	Loiching	3 562	233	970	40	-	15	1 258	1 250
777	Heiligenstadt i.OFr., M.	3 556	118	1 157	74	-	11	1 359	1 377
778	Fraunberg	3 551	120	601	174	1	1	897	813
779	*Heßdorf	3 550	119	561	38	0	1	718	688
780	Schnelldorf	3 548	443	736	85	5	47	1 316	1 218

1) Einschl. Beschäftigungsentgelte u. dgl.- 2) Beamtenbezüge und Vergütung tariflich Beschäftigter einschl. Versorgungskassen- und Sozialversicherungsbeiträge sowie Auf-
Verwaltung der sozialen Angelegenheiten, Bauverwaltung, Städtebauliche Planung usw., Wohnungsbauförderung und Wohnungsfürsorge.- *) Mitglied einer Verwaltungsgemeinschaft

Gemeinden mit 3000 und mehr Einwohnern
ohne Verwaltungsgemeinschaften)

ausgaben		Beamten- bezüge	Vergütung Tariflich Beschäftigte	Ehren- amtliche Tätigkeit 1)	Beiträge zur Ver- sorgungsk- asse, Ver- sorgungs- bezüge	Bei- hilfen, Unter- stützungen, Personal- neben- ausgaben	Personalausgaben				Lfd. Nr.
der Verwaltung im engeren Sinne 2)							insgesamt		der Verwaltung im engeren Sinne 2)		
im Berichts- jahr	im Vorjahr						im Berichts- jahr	im Vorjahr	im Berichts- jahr	im Vorjahr	
- EUR je Einwohner -											
173	174	34,05	121,77	28,26	0,19	1,33	185,60	184,45	45,87	45,98	721
682	659	44,17	441,24	9,45	0,84	4,47	500,17	515,56	181,22	175,55	722
101	98	0,19	322,58	33,13	0,01	2,75	358,67	342,39	26,97	26,28	723
612	643	40,50	292,29	7,00	0,99	8,33	349,11	336,96	163,37	169,66	724
703	687	30,23	580,51	40,60	0,11	6,17	657,62	602,46	187,51	181,25	725
127	120	30,09	372,58	7,53	0,12	1,35	411,66	374,59	34,01	32,43	726
566	620	53,54	193,43	18,31	9,13	6,08	280,49	295,64	151,36	168,33	727
171	171	40,61	102,67	6,63	0,63	0,42	150,96	148,78	45,77	45,30	728
568	535	36,65	350,07	11,20	0,51	5,09	403,52	389,63	152,27	145,17	729
168	165	39,65	430,56	12,96	0,55	8,17	491,89	500,12	45,16	45,08	730
671	640	60,63	182,54	15,20	0,65	7,96	266,97	255,61	180,04	172,19	731
611	645	84,29	355,68	28,18	0,80	11,33	480,27	469,07	164,13	172,31	732
537	528	32,88	387,56	8,19	0,21	3,22	432,05	438,64	144,15	141,72	733
411	426	24,45	150,77	30,50	0,12	2,61	208,45	213,21	110,74	115,71	734
521	475	42,70	304,67	24,80	0,88	3,54	376,58	354,62	140,30	128,52	735
620	590	67,08	269,58	12,46	0,83	7,98	357,93	345,65	167,07	159,47	736
663	640	58,74	172,94	11,41	0,60	7,89	251,59	243,70	178,72	172,11	737
654	645	38,99	342,77	7,59	0,12	5,13	394,59	392,96	176,54	172,56	738
714	777	53,65	314,00	9,16	-	3,29	380,11	384,27	193,05	211,95	739
600	586	35,96	274,51	9,07	0,46	3,04	323,04	300,69	162,24	159,05	740
151	146	33,54	68,08	20,13	0,22	1,29	123,25	119,15	40,98	39,18	741
713	776	83,99	219,04	10,59	1,13	14,50	329,25	338,33	193,04	210,02	742
488	478	22,10	558,51	31,24	0,09	0,79	612,73	614,62	132,17	130,66	743
830	785	68,97	239,47	12,42	0,49	8,44	329,80	319,47	224,78	217,52	744
961	942	72,62	636,51	7,54	1,85	23,26	741,78	717,98	260,46	255,34	745
717	657	62,02	602,21	17,65	0,65	4,50	687,03	660,99	194,51	177,79	746
159	171	40,14	121,63	22,57	0,54	2,68	187,56	179,30	43,14	46,21	747
164	159	35,60	387,50	27,87	0,27	2,85	454,09	438,90	44,72	42,75	748
584	507	63,08	183,49	9,63	0,33	5,44	261,98	242,56	159,29	140,04	749
659	661	65,93	192,07	9,32	0,55	7,05	274,92	268,59	180,33	178,13	750
583	570	44,61	328,97	6,71	0,88	9,92	391,09	375,11	159,79	156,49	751
155	152	32,24	231,44	6,16	0,12	0,54	270,51	246,20	42,55	41,29	752
235	228	32,54	185,78	28,41	0,13	1,65	248,52	250,05	64,30	62,33	753
1 201	192	40,17	346,34	3,75	0,43	3,63	394,32	353,24	329,15	54,40	754
639	600	44,30	268,03	8,47	0,82	9,44	331,06	317,05	175,37	166,36	755
889	829	98,65	316,16	15,10	2,01	15,99	447,90	401,35	244,10	227,25	756
467	425	9,60	191,86	32,91	0,55	2,25	237,16	220,07	128,31	115,63	757
499	441	83,18	188,60	3,52	0,93	3,14	279,37	261,74	137,35	122,46	758
563	576	63,63	195,95	18,02	1,42	8,05	287,07	283,89	155,18	156,54	759
667	656	42,02	261,13	6,79	0,69	2,99	313,62	306,93	184,10	179,45	760
591	574	27,96	177,85	19,07	0,20	1,14	226,22	209,11	163,02	161,12	761
784	717	77,95	375,24	8,46	0,60	4,76	467,01	430,17	216,46	198,38	762
650	657	49,15	193,69	3,48	-	9,51	255,83	255,49	179,49	185,41	763
643	608	37,12	274,08	7,98	0,38	6,32	325,88	300,14	177,62	167,31	764
615	544	61,97	420,12	10,13	0,67	5,17	498,06	474,77	170,07	150,73	765
645	650	56,31	195,68	13,03	0,23	5,42	270,66	275,93	178,62	180,67	766
825	654	107,55	530,78	14,51	1,63	6,03	660,50	589,53	228,53	182,07	767
188	192	48,53	272,26	9,78	0,59	1,78	332,95	313,85	52,19	52,83	768
806	788	49,37	496,65	5,32	1,05	4,31	556,69	536,16	223,77	218,96	769
146	175	6,51	149,07	37,02	0,09	1,38	194,07	197,78	40,67	47,77	770
160	161	36,81	264,28	4,85	0,39	2,93	309,26	300,86	44,57	44,47	771
848	805	47,53	411,46	35,33	0,88	6,71	501,90	493,45	236,25	225,35	772
385	373	15,35	232,13	30,72	0,03	2,38	280,62	267,90	107,57	103,09	773
962	826	58,80	356,93	14,06	0,71	9,67	440,16	394,37	269,27	228,51	774
725	696	71,72	255,06	8,74	0,98	8,73	345,24	334,39	203,57	196,31	775
542	544	65,37	272,27	11,33	-	4,23	353,20	352,01	152,11	153,25	776
754	787	33,09	325,23	20,78	-	3,04	382,14	387,48	212,14	221,41	777
570	559	33,87	169,22	49,11	0,15	0,35	252,71	230,15	160,48	158,30	778
162	179	33,39	157,90	10,62	0,13	0,24	202,28	192,30	45,51	50,14	779
787	740	124,80	207,49	23,90	1,43	13,39	371,01	343,27	221,77	208,47	780

wendungen für ehrenamtliche Tätigkeit für: Allgemeine Verwaltung, Öffentliche Ordnung, Katastrophenschutz, Schulverwaltung, allgemeine kulturelle Angelegenheiten, Sport.

noch: Tab. 3.32 Personalausgaben der kreisangehörigen
(ohne Große Kreisstädte und

Lfd. Nr.	Kreisangehörige Gemeinde	Einwohner am 30.6. des Berichtsjahres	Beamtenbezüge	Vergütung Tariflich Beschäftigte	Ehrenamtliche Tätigkeit 1)	Beiträge zur Versorgungskasse, Versorgungsbezüge	Beihilfen, Unterstützungen, Personalnebenausgaben	Personal-	
			einschl. Beiträge zu Versorgungskassen und zur gesetzl. Sozialversicherung, jedoch ohne Versorgungsbezüge					insgesamt	
					im Berichtsjahr	im Vorjahr			
- 1 000 EUR -									
781	*Hohenroth	3 539	118	1 220	105	0	7	1 451	1 295
782	Mettenheim	3 534	101	886	451	2	16	1 455	1 457
783	Biberbach, M.	3 527	202	1 521	24	2	23	1 771	1 738
784	Unterwössen	3 526	130	920	112	3	18	1 182	1 280
785	Gerolsbach	3 524	30	1 685	111	1	2	1 829	1 707
786	*Furth	3 510	125	218	52	1	18	414	417
787	Goldkronach, St.	3 500	221	788	122	2	-	1 132	1 050
788	Himmelkron	3 497	115	1 572	109	2	21	1 819	1 705
789	Grainau	3 496	256	2 078	34	5	49	2 422	2 313
790	Wackersberg	3 491	136	822	37	1	10	1 006	988
791	Halblech	3 488	224	1 269	44	2	20	1 559	1 534
792	Lauben	3 487	225	872	80	3	39	1 219	1 117
793	Steinwiesen, M.	3 476	170	801	24	3	31	1 029	1 001
794	Sachsen b.Ansbach	3 471	149	2 025	34	1	14	2 223	1 923
795	*Pürgen	3 462	119	252	45	0	5	421	393
796	Palling	3 456	152	523	87	1	13	775	737
797	Bodenmais, M.	3 446	262	1 448	26	5	29	1 770	1 794
798	Breitenbrunn, M.	3 442	130	860	27	1	21	1 039	941
799	Egenhofen	3 439	94	1 220	103	1	11	1 429	1 389
800	Burtenbach, M.	3 434	156	1 053	23	-	25	1 257	1 203
801	Thalmassing	3 433	19	642	107	1	11	781	709
802	Weichs	3 431	313	606	48	1	11	979	952
803	Rötz, St.	3 425	162	1 268	29	3	33	1 495	1 481
804	Ettringen	3 420	177	1 301	25	1	18	1 523	1 493
805	Floß, M.	3 419	263	1 398	46	3	25	1 734	1 675
806	Gundelsheim	3 418	226	586	39	3	30	884	807
807	Grafenrheinfeld	3 410	166	2 631	53	3	20	2 872	2 673
808	Ludwigsstadt, St.	3 406	218	1 113	22	3	24	1 379	1 283
809	Luhe-Wildenau, M.	3 405	64	621	101	0	5	791	795
810	Randersacker, M.	3 403	125	1 858	78	3	26	2 090	2 115
811	Neuhaus a.Inn	3 390	236	853	49	1	11	1 149	1 150
812	Aschau a.Inn	3 383	163	931	86	3	20	1 203	1 111
813	Burgoberbach	3 381	171	1 162	33	4	36	1 406	1 334
814	Bad Steben, M.	3 381	257	933	37	4	33	1 264	1 217
815	Poppenricht	3 379	201	780	82	13	9	1 086	1 091
816	Polling	3 377	124	1 270	87	-	19	1 501	1 441
817	Laberweinting	3 372	200	472	129	1	10	812	784
818	Wasserlosen	3 364	291	637	89	3	30	1 050	1 025
819	Rudelzhausen	3 360	209	780	43	1	22	1 054	1 015
820	Offenberg	3 356	91	1 412	136	-	18	1 657	1 540
821	*Falkenstein, M.	3 354	126	723	43	1	4	898	898
822	Eisingen	3 351	294	645	24	3	38	1 004	1 080
823	Rohr i.NB, M.	3 350	335	646	62	4	54	1 100	1 100
824	*Redwitz a.d.Rodach	3 348	138	633	49	2	26	848	804
825	Hilgershausen-Tandern	3 346	167	548	95	1	13	825	772
826	Eschkam, M.	3 345	82	637	235	0	4	959	941
827	*Wallerstein, M.	3 338	142	1 070	20	2	19	1 252	1 202
828	Surberg	3 337	91	1 382	97	0	12	1 582	1 490
829	Jandelsbrunn	3 336	183	891	129	2	32	1 238	1 231
830	Fürstenstein	3 329	285	890	32	4	34	1 245	1 234
831	Hohenau	3 326	135	884	26	2	2	1 048	1 085
832	Glattbach	3 324	148	1 197	34	2	26	1 408	1 344
833	*Ostheim v.d.Rhön, St.	3 323	120	806	39	31	23	1 019	1 015
834	Schwangau	3 319	343	2 272	100	4	32	2 751	2 612
835	*Polling	3 315	31	891	115	1	12	1 051	962
836	Maroldswesach, M.	3 308	289	950	73	3	27	1 342	1 400
837	Kammeltal	3 303	153	1 307	98	3	51	1 612	1 537
838	Kirchenlamitz, St.	3 302	353	935	53	4	39	1 384	1 310
839	*Altenstadt	3 298	115	246	76	0	3	439	476
840	Pettendorf	3 295	280	596	37	2	18	934	874

1) Einschl. Beschäftigungsentgelte u. dgl.- 2) Beamtenbezüge und Vergütung tariflich Beschäftigter einschl. Versorgungskassen- und Sozialversicherungsbeiträge sowie Auf-
Verwaltung der sozialen Angelegenheiten, Bauverwaltung, Städtebauliche Planung usw., Wohnungsbauförderung und Wohnungsfürsorge.- *) Mitglied einer Verwaltungsgemeinschaft

Gemeinden mit 3000 und mehr Einwohnern
ohne Verwaltungsgemeinschaften)

ausgaben		Beamten- bezüge	Vergütung Tariflich Beschäftigte	Ehren- amtliche Tätigkeit 1)	Beiträge zur Ver- sorgungsk- asse, Ver- sorgungs- bezüge	Bei- hilfen, Unter- stützungen, Personal- neben- ausgaben	Personalausgaben				Lfd. Nr.
der Verwaltung im engeren Sinne 2)							insgesamt		der Verwaltung im engeren Sinne 2)		
im Berichts- jahr	im Vorjahr						im Berichts- jahr	im Vorjahr	im Berichts- jahr	im Vorjahr	
- EUR je Einwohner -											
143	141	33,35	344,73	29,65	0,13	2,08	409,94	370,65	40,27	40,25	781
454	479	28,50	250,67	127,52	0,54	4,43	411,66	418,43	128,58	137,74	782
559	546	57,25	431,22	6,94	0,44	6,39	502,24	496,65	158,50	156,00	783
581	568	36,80	260,89	31,85	0,74	4,98	335,26	366,24	164,87	162,54	784
508	591	8,56	478,15	31,40	0,38	0,48	518,97	492,21	144,19	170,54	785
142	136	35,70	62,02	14,83	0,22	5,20	117,98	118,59	40,44	38,82	786
562	508	63,03	225,05	34,89	0,47	-	323,44	300,08	160,52	145,18	787
681	644	32,84	449,60	31,13	0,59	6,07	520,22	492,74	194,76	186,27	788
827	835	73,33	594,50	9,65	1,42	14,02	692,91	658,79	236,58	237,85	789
415	394	39,01	235,39	10,47	0,39	2,98	288,24	278,81	118,89	111,04	790
700	697	64,17	363,95	12,58	0,59	5,72	447,01	437,95	200,74	199,13	791
750	696	64,49	250,11	22,97	0,92	11,23	349,71	321,88	215,18	200,71	792
615	596	48,86	230,57	6,83	0,94	8,81	296,03	287,12	176,98	171,07	793
614	580	42,93	583,52	9,72	0,24	4,12	640,52	564,10	176,80	170,01	794
149	145	34,32	72,75	13,08	0,13	1,39	121,66	113,07	43,13	41,60	795
490	461	43,89	151,28	25,26	0,18	3,66	224,27	212,82	141,82	133,12	796
622	657	76,03	420,24	7,68	1,38	8,43	513,77	519,05	180,45	190,08	797
574	534	37,81	249,74	7,87	0,38	6,05	301,85	274,04	166,70	155,62	798
547	514	27,25	354,62	29,85	0,39	3,34	415,46	408,77	158,99	151,20	799
514	517	45,42	306,71	6,71	-	7,18	366,03	350,73	149,80	150,75	800
460	434	5,61	187,05	31,29	0,24	3,28	227,48	208,82	134,00	127,82	801
640	631	91,23	176,72	13,91	0,37	3,21	285,44	282,04	186,43	186,81	802
644	619	47,22	370,32	8,44	0,88	9,73	436,59	431,80	188,03	180,52	803
484	464	51,67	380,49	7,40	0,41	5,33	445,31	439,84	141,51	136,79	804
1 045	1 007	76,79	408,82	13,39	0,86	7,19	507,06	488,10	305,75	293,55	805
524	538	66,04	171,43	11,48	0,94	8,66	258,54	237,79	153,29	158,49	806
814	760	48,59	771,62	15,43	0,97	5,76	842,37	775,11	238,74	220,35	807
694	664	64,03	326,71	6,36	0,83	6,98	404,90	375,48	203,80	194,44	808
453	497	18,86	182,29	29,53	0,06	1,59	232,33	232,15	133,04	145,00	809
598	696	36,71	546,00	22,98	0,78	7,66	614,13	619,73	175,87	204,00	810
740	709	69,66	251,58	14,40	0,35	3,10	339,08	335,92	218,20	207,09	811
597	554	48,26	275,10	25,44	0,93	5,88	355,60	340,88	176,48	170,00	812
701	652	50,60	343,62	9,75	1,15	10,64	415,77	406,93	207,27	198,93	813
798	753	76,15	275,83	10,99	1,12	9,87	373,96	356,57	235,92	220,71	814
613	597	59,63	230,92	24,31	3,96	2,53	321,34	322,79	181,51	176,69	815
586	579	36,84	376,11	25,91	-	5,75	444,60	430,01	173,51	172,60	816
486	479	59,43	139,87	38,19	0,25	2,97	240,71	230,39	144,19	140,70	817
566	548	86,54	189,33	26,44	1,02	8,93	312,26	305,43	168,16	163,25	818
484	468	62,24	232,05	12,79	0,25	6,50	313,83	305,16	144,03	140,89	819
577	565	27,18	420,85	40,40	-	5,24	493,68	460,88	171,98	169,17	820
168	165	37,71	215,65	12,89	0,29	1,14	267,68	270,36	49,94	49,51	821
589	663	87,83	192,62	7,04	0,83	11,31	299,62	319,06	175,89	195,79	822
648	641	100,00	192,77	18,46	1,21	15,98	328,42	328,38	193,49	191,31	823
185	170	41,32	189,05	14,76	0,51	7,78	253,42	240,11	55,32	50,79	824
477	440	49,99	163,81	28,36	0,41	3,99	246,56	235,22	142,43	134,00	825
413	418	24,61	190,58	70,36	0,10	1,10	286,75	281,88	123,47	125,21	826
208	198	42,44	320,63	5,97	0,53	5,65	375,22	357,83	62,43	58,85	827
446	436	27,22	414,09	29,05	0,11	3,64	474,11	448,45	133,55	131,14	828
586	602	54,84	267,11	38,82	0,68	9,54	370,99	370,85	175,65	181,25	829
725	738	85,73	267,33	9,57	1,18	10,24	374,05	370,52	217,83	221,66	830
497	492	40,69	265,73	7,69	0,49	0,62	315,22	329,16	149,39	149,32	831
672	675	44,59	360,13	10,35	0,75	7,72	423,53	410,00	202,11	205,72	832
135	130	36,13	242,65	11,70	9,33	6,82	306,62	300,38	40,70	38,61	833
1 012	949	103,46	684,47	30,08	1,21	9,63	828,86	794,98	304,94	288,79	834
106	83	9,46	268,86	34,84	0,34	3,52	317,01	290,94	31,90	25,03	835
760	830	87,22	287,19	21,93	1,04	8,27	405,65	419,18	229,72	248,62	836
549	536	46,46	395,80	29,54	0,80	15,43	488,03	471,63	166,19	164,51	837
890	828	106,92	283,10	15,91	1,36	11,91	419,19	396,14	269,44	250,28	838
128	159	34,76	74,49	23,07	0,10	0,79	133,21	143,03	38,80	47,69	839
663	604	85,07	181,00	11,36	0,64	5,53	283,59	265,08	201,10	183,33	840

wendungen für ehrenamtliche Tätigkeit für: Allgemeine Verwaltung, Öffentliche Ordnung, Katastrophenschutz, Schulverwaltung, allgemeine kulturelle Angelegenheiten,
aft.

noch: Tab. 3.32 Personalausgaben der kreisangehörigen
(ohne Große Kreisstädte und

Lfd. Nr.	Kreisangehörige Gemeinde	Einwohner am 30.6. des Berichtsjahres	Beamtenbezüge	Vergütung Tariflich Beschäftigte	Ehrenamtliche Tätigkeit 1)	Beiträge zur Versorgungskasse, Versorgungsbezüge	Beihilfen, Unterstützungen, Personalnebenausgaben	Personal-	
			einschl. Beiträge zu Versorgungskassen und zur gesetzl. Sozialversicherung, jedoch ohne Versorgungsbezüge					insgesamt	
					im Berichtsjahr	im Vorjahr			
- 1 000 EUR -									
841	*Alteglöfshelm	3 291	12	280	98	1	1	392	359
842	*Obermichelbach	3 288	116	534	47	-	1	698	493
843	Kirchanschöriing	3 288	191	968	39	1	14	1 213	1 159
844	Valley	3 283	119	889	59	-	8	1 073	992
845	*Hunderdorf	3 282	-	279	100	-	2	381	372
846	Baierbrunn	3 278	164	1 225	279	4	26	1 697	1 475
847	Oberau	3 278	260	1 662	91	2	43	2 059	1 899
848	*Mamming	3 277	-	128	78	-	-	206	208
849	Simmelsdorf	3 272	283	1 185	30	2	28	1 528	1 494
850	Tüßling, M.	3 272	198	487	206	2	17	910	927
851	*Kötz	3 266	149	288	19	2	28	485	477
852	Plößberg, M.	3 263	417	1 109	50	4	51	1 632	1 549
853	*Aiterhofen	3 262	-	1 018	174	-	0	1 192	494
854	*Marquartstein	3 252	133	620	37	2	16	808	784
855	Burgberg i.Allgäu	3 246	291	736	84	3	18	1 132	1 048
856	Ursberg	3 245	217	451	50	1	19	738	697
857	*Ohlstadt	3 244	139	460	40	2	20	661	650
858	*Legau, M.	3 242	145	990	48	2	31	1 216	1 119
859	*Kirchenthumbach, M.	3 241	169	464	30	3	38	704	714
860	Röttenbach	3 225	246	1 408	60	2	25	1 741	1 575
861	Konradsreuth	3 224	219	893	26	2	24	1 164	1 114
862	*Burgbernheim, St.	3 216	119	664	69	1	2	855	824
863	Irschenberg	3 212	434	608	98	3	44	1 187	1 095
864	*Schernfeld	3 211	117	280	125	0	6	529	533
865	*Seeshaupt	3 211	121	1 288	34	-	0	1 444	1 231
866	Marzling	3 210	137	2 235	58	2	9	2 440	2 387
867	Straßlach-Dingharting	3 209	205	1 933	33	2	24	2 198	2 050
868	Vogtareuth	3 200	209	1 158	52	2	24	1 444	1 432
869	Wielenbach	3 195	127	1 319	48	1	24	1 518	1 448
870	Schönwald, St.	3 185	313	854	30	4	42	1 243	1 207
871	Pfatter	3 185	240	1 341	33	3	23	1 641	1 531
872	Bärnau, St.	3 182	169	1 286	113	3	19	1 589	1 582
873	*Marktleugast, M.	3 177	-	574	102	-	-	675	674
874	Buchbach, M.	3 172	212	888	13	2	14	1 129	1 023
875	Bischofsmais	3 171	242	773	21	4	31	1 070	1 066
876	*Fischen i.Allgäu	3 170	152	630	57	3	7	848	845
877	Weißensstadt, St.	3 168	300	691	31	4	27	1 053	973
878	Steinbach a.Wald	3 166	299	1 072	57	4	42	1 473	1 424
879	Künzing	3 165	246	947	20	2	29	1 244	1 194
880	Buxheim	3 162	178	1 394	81	1	22	1 676	1 509
881	*Straßkirchen	3 161	-	1 280	94	-	3	1 377	1 299
882	Ruderting	3 158	118	621	29	1	18	787	1 115
883	Merching	3 156	81	650	102	3	16	851	758
884	Gaißbach	3 153	269	1 143	35	3	6	1 455	1 329
885	Hohenlinden	3 153	-	1 239	81	-	11	1 331	1 236
886	Eußenheim	3 151	118	969	170	-	10	1 267	1 196
887	Leinach	3 150	216	584	109	1	17	927	940
888	Weidhausen b.Coburg	3 150	351	1 211	52	4	34	1 651	1 399
889	Kirchdorf a.d.Amper	3 149	168	1 388	35	50	20	1 660	1 569
890	*Seukendorf	3 145	89	1 378	25	47	10	1 547	1 438
891	Stephansposching	3 144	-	964	187	-	3	1 154	1 115
892	*Stadtsteinach, St.	3 141	-	384	144	-	1	529	518
893	Parkstetten	3 140	199	1 174	117	1	35	1 526	1 500
894	Marktleuthen, St.	3 131	275	978	38	6	41	1 338	1 231
895	Neuburg a.d.Kammel, M.	3 131	151	509	136	2	8	807	746
896	Dietersburg	3 128	134	847	137	0	9	1 128	1 073
897	*Buckenhof	3 126	118	851	30	0	17	1 016	1 016
898	Mauerstetten	3 125	140	705	22	2	16	884	842
899	Lehrberg, M.	3 123	196	492	96	1	12	795	752
900	*Unterneukirchen	3 116	-	310	114	-	1	425	399

1) Einschl. Beschäftigungsentgelte u. dgl.- 2) Beamtenbezüge und Vergütung tariflich Beschäftigter einschl. Versorgungskassen- und Sozialversicherungsbeiträge sowie Auf-
Verwaltung der sozialen Angelegenheiten, Bauverwaltung, Städtebauliche Planung usw., Wohnungsbauförderung und Wohnungsfürsorge.- *) Mitglied einer Verwaltungsgemeinschaft

Gemeinden mit 3000 und mehr Einwohnern
ohne Verwaltungsgemeinschaften)

ausgaben		Beamten- bezüge	Vergütung Tariflich Beschäftigte	Ehren- amtliche Tätigkeit 1)	Beiträge zur Ver- sorgungsk- asse, Ver- sorgungs- bezüge	Bei- hilfen, Unter- stützungen, Personal- neben- ausgaben	Personalausgaben				Lfd. Nr.
der Verwaltung im engeren Sinne 2)							insgesamt		der Verwaltung im engeren Sinne 2)		
im Berichts- jahr	im Vorjahr						im Berichts- jahr	im Vorjahr	im Berichts- jahr	im Vorjahr	
- EUR je Einwohner -											
114	109	3,70	85,20	29,76	0,17	0,20	119,02	111,93	34,55	33,89	841
420	173	35,29	162,39	14,42	-	0,30	212,39	152,30	127,62	53,40	842
686	633	58,15	294,51	11,81	0,23	4,24	368,94	354,97	208,54	193,81	843
520	462	36,10	270,66	17,86	-	2,31	326,92	307,51	158,32	143,13	844
83	81	-	85,05	30,55	-	0,49	116,08	112,37	25,39	24,50	845
1 007	875	50,04	373,64	85,17	1,11	7,80	517,75	454,81	307,10	269,72	846
554	536	79,41	506,95	27,90	0,68	13,14	628,09	583,02	169,03	164,63	847
74	73	-	38,97	23,85	-	-	62,82	65,96	22,48	23,17	848
669	617	86,53	362,12	9,21	0,63	8,47	466,95	467,58	204,37	193,06	849
464	456	60,38	148,98	63,08	0,58	5,18	278,21	283,05	141,89	139,33	850
163	162	45,64	88,12	5,68	0,72	8,46	148,63	146,11	49,95	49,45	851
731	666	127,92	339,90	15,29	1,14	15,76	500,01	468,71	224,02	201,65	852
92	93	-	312,19	53,34	-	0,02	365,55	149,76	28,35	28,04	853
177	175	40,80	190,72	11,37	0,51	4,92	248,32	239,79	54,55	53,42	854
571	524	89,52	226,81	25,96	0,86	5,55	348,70	321,65	175,79	160,84	855
487	476	66,85	139,11	15,46	0,42	5,72	227,55	216,20	150,03	147,63	856
194	196	42,90	141,94	12,23	0,54	6,13	203,74	200,74	59,73	60,61	857
169	161	44,67	305,52	14,94	0,61	9,43	375,17	349,26	52,20	50,28	858
256	256	52,25	143,09	9,33	1,05	11,60	217,31	218,67	79,00	78,32	859
718	627	76,18	436,46	18,58	0,68	7,81	539,70	497,38	222,70	198,00	860
597	599	67,96	277,12	8,14	0,50	7,45	361,17	344,86	185,13	185,56	861
157	163	37,13	206,62	21,31	0,24	0,68	265,99	259,52	48,88	51,20	862
614	547	134,98	189,33	30,64	0,95	13,66	369,57	339,02	191,19	169,25	863
146	139	36,56	87,27	38,90	0,13	1,91	164,77	168,26	45,32	43,75	864
176	158	37,56	401,22	10,72	-	0,12	449,62	385,42	54,83	49,42	865
612	610	42,68	696,17	17,96	0,51	2,93	760,24	733,82	190,59	187,40	866
1 007	955	63,88	602,39	10,42	0,74	7,46	684,89	645,56	313,77	300,75	867
540	577	65,20	361,72	16,27	0,76	7,40	451,35	466,70	168,68	187,95	868
655	638	39,67	412,92	15,05	0,20	7,41	475,25	452,58	204,96	199,23	869
533	550	98,28	268,08	9,47	1,16	13,14	390,13	375,50	167,39	171,19	870
537	552	75,51	420,89	10,50	0,88	7,35	515,13	481,34	168,63	173,40	871
569	545	53,05	404,03	35,59	0,81	6,04	499,52	491,92	178,85	169,39	872
87	85	-	180,56	32,02	-	-	212,58	211,65	27,44	26,78	873
687	639	66,85	279,92	4,03	0,72	4,51	356,03	327,42	216,64	204,61	874
564	562	76,32	243,82	6,57	1,10	9,71	337,52	337,74	177,83	178,15	875
185	176	47,95	198,59	18,01	0,83	2,29	267,67	270,35	58,27	56,22	876
741	708	94,71	218,04	9,77	1,32	8,45	332,28	310,94	233,85	226,14	877
763	739	94,51	338,56	17,86	1,26	13,14	465,33	441,83	241,09	229,22	878
607	598	77,71	299,30	6,37	0,54	9,17	393,09	377,63	191,85	189,26	879
496	466	56,14	440,92	25,60	0,45	6,91	530,03	478,58	156,74	147,95	880
83	82	-	405,05	29,71	-	0,81	435,58	406,95	26,14	25,74	881
401	582	37,43	196,78	9,15	0,16	5,67	249,20	358,21	126,94	186,90	882
544	484	25,51	205,94	32,34	0,89	4,99	269,68	244,12	172,22	155,74	883
542	520	85,25	362,57	11,03	0,86	1,80	461,50	422,74	171,86	165,26	884
566	516	-	393,02	25,75	-	3,42	422,20	401,07	179,48	167,37	885
566	578	37,45	307,42	54,01	-	3,22	402,10	376,43	179,60	181,99	886
575	560	68,52	185,37	34,71	0,26	5,31	294,18	302,65	182,56	180,36	887
569	555	111,27	384,29	16,40	1,29	10,87	524,12	443,97	180,59	176,22	888
503	431	53,20	440,73	11,00	16,01	6,33	527,27	501,97	159,65	137,80	889
108	110	28,17	438,07	7,87	14,81	3,11	492,02	457,65	34,30	34,91	890
506	494	-	306,55	59,44	-	0,93	366,92	359,99	160,85	159,53	891
97	96	-	122,24	45,96	-	0,26	168,46	162,24	30,93	30,09	892
615	605	63,28	373,99	37,19	0,42	11,14	486,03	479,31	195,92	193,20	893
826	813	87,91	312,51	11,99	1,82	13,04	427,27	394,06	263,89	260,27	894
495	448	48,15	162,70	43,53	0,50	2,71	257,59	236,09	158,24	142,01	895
465	462	42,80	270,91	43,86	0,15	2,93	360,64	344,68	148,75	148,36	896
150	144	37,76	272,16	9,72	0,15	5,30	325,09	335,70	48,13	47,62	897
527	500	44,65	225,71	6,97	0,52	5,15	282,99	270,90	168,67	160,83	898
497	462	62,70	157,40	30,58	0,17	3,75	254,60	243,47	159,20	149,69	899
79	79	-	99,63	36,56	-	0,23	136,42	131,31	25,41	25,97	900

wendungen für ehrenamtliche Tätigkeit für: Allgemeine Verwaltung, Öffentliche Ordnung, Katastrophenschutz, Schulverwaltung, allgemeine kulturelle Angelegenheiten, Sport.

noch: Tab. 3.32 Personalausgaben der kreisangehörigen
(ohne Große Kreisstädte und

Lfd. Nr.	Kreisangehörige Gemeinde	Einwohner am 30.6. des Berichtsjahres	Beamtenbezüge	Vergütung Tariflich Beschäftigte	Ehrenamtliche Tätigkeit 1)	Beiträge zur Versorgungskasse, Versorgungsbezüge	Beihilfen, Unterstützungen, Personalnebenausgaben	Personal-	
			einschl. Beiträge zu Versorgungskassen und zur gesetzl. Sozialversicherung, jedoch ohne Versorgungsbezüge					insgesamt	
								im Berichtsjahr	im Vorjahr
- 1 000 EUR -									
901	Steinach	3 113	140	665	79	1	10	895	833
902	Frasdorf	3 110	102	691	123	2	17	935	924
903	Babensham	3 107	208	403	46	1	22	679	660
904	*Margetshöchheim	3 100	135	344	43	2	12	536	504
905	Langensendelbach	3 100	54	623	116	2	28	823	752
906	Euerbach	3 097	209	695	31	1	10	946	977
907	Ried	3 089	231	1 224	47	2	15	1 519	1 358
908	Prichsenstadt, St.	3 088	119	1 178	28	10	20	1 354	1 358
909	Rinchnach	3 086	92	670	97	0	10	870	887
910	*Aurachtal	3 077	128	337	37	2	8	513	529
911	Geldersheim	3 077	114	631	92	2	17	857	797
912	Sand a.Main	3 074	150	990	30	3	24	1 196	1 190
913	Königsdorf	3 069	353	1 117	21	3	46	1 539	1 335
914	Waischenfeld, St.	3 068	158	895	46	1	11	1 111	1 126
915	*Wolframs-Eschenbach, St.	3 058	137	349	134	1	23	644	617
916	*Ziemetshausen, M.	3 055	139	1 299	44	2	13	1 496	1 325
917	Bayerisch Gmain	3 054	207	71	13	14	32	337	1 525
918	Münchsmünster	3 051	146	1 012	44	2	14	1 217	1 149
919	Bodolz	3 046	121	833	107	1	10	1 073	1 042
920	Flintsbach a.Inn	3 045	244	1 677	34	3	13	1 970	1 936
921	*Erkheim, M.	3 043	124	825	29	2	15	994	1 014
922	Kammerstein	3 031	205	1 570	63	1	16	1 855	1 711
923	Aystetten	3 021	256	1 552	17	-	58	1 882	1 726
924	Tussenhausen, M.	3 017	130	1 234	43	2	14	1 422	1 359
925	Unterpleichfeld	3 016	158	1 339	43	0	30	1 570	1 419
926	Jetzendorf	3 016	199	1 508	251	1	15	1 975	1 979
927	*Adelschlag	3 012	117	258	142	0	20	537	486
928	*Eitensheim	3 007	107	242	14	9	2	373	372
929	*Eibelstadt, St.	3 006	115	593	58	0	2	769	737
930	Insgesamt	6 555 215	352 131	2 262 198	90 718	6 082	50 580	2 761 709	2 641 011

1) Einschl. Beschäftigungsentgelte u. dgl.- 2) Beamtenbezüge und Vergütung tariflich Beschäftigter einschl. Versorgungskassen- und Sozialversicherungsbeiträge sowie Auf-Verwaltung der sozialen Angelegenheiten, Bauverwaltung, Städtebauliche Planung usw., Wohnungsbauförderung und Wohnungsfürsorge.- *) Mitglied einer Verwaltungsgemeinschaft

Gemeinden mit 3000 und mehr Einwohnern
ohne Verwaltungsgemeinschaften)

ausgaben		Beamten- bezüge	Vergütung Tariflich Beschäftigte	Ehren- amtliche Tätigkeit 1)	Beiträge zur Ver- sorgungsk- asse, Ver- sorgungs- bezüge	Bei- hilfen, Unter- stützungen, Personal- neben- ausgaben	Personalausgaben				Lfd. Nr.
der Verwaltung im engeren Sinne 2)							insgesamt		der Verwaltung im engeren Sinne 2)		
im Berichts- jahr	im Vorjahr						im Berichts- jahr	im Vorjahr	im Berichts- jahr	im Vorjahr	
- EUR je Einwohner -											
434	417	44,89	213,77	25,28	0,21	3,26	287,41	266,76	139,39	133,55	901
528	512	32,90	222,10	39,65	0,55	5,37	300,57	298,97	169,87	165,80	902
434	440	66,80	129,57	14,91	0,24	6,96	218,48	220,66	139,80	147,06	903
168	162	43,68	111,11	13,91	0,49	3,76	172,94	163,26	54,11	52,45	904
488	484	17,55	201,04	37,45	0,59	8,92	265,55	247,12	157,30	159,20	905
570	621	67,61	224,35	9,98	0,27	3,24	305,45	316,37	183,91	201,24	906
568	532	74,86	396,20	15,15	0,52	4,87	491,60	441,36	183,95	172,82	907
521	504	38,40	381,35	9,01	3,18	6,64	438,59	436,11	168,74	161,90	908
453	453	29,78	217,16	31,48	0,12	3,25	281,80	287,37	146,69	146,89	909
164	178	41,57	109,54	12,15	0,57	2,73	166,56	171,51	53,37	57,84	910
524	485	37,15	205,09	29,96	0,66	5,53	278,39	254,01	170,44	154,76	911
604	572	48,79	321,89	9,90	0,82	7,66	389,06	384,44	196,64	184,88	912
567	447	115,05	363,84	6,76	0,99	14,89	501,53	433,71	184,65	145,21	913
545	544	51,53	291,74	15,11	0,21	3,67	362,26	368,49	177,76	178,00	914
212	203	44,79	114,14	43,98	0,37	7,39	210,67	201,14	69,36	66,16	915
152	152	45,36	425,20	14,28	0,74	4,14	489,72	444,18	49,90	50,96	916
236	680	67,87	23,12	4,34	4,50	10,60	110,43	494,78	77,18	220,52	917
752	723	47,71	331,68	14,31	0,66	4,65	399,01	379,06	246,44	238,47	918
491	468	39,84	273,60	35,15	0,17	3,40	352,14	345,54	161,18	155,20	919
698	656	80,14	550,75	11,21	0,88	4,12	647,11	632,49	229,24	214,22	920
171	171	40,62	271,06	9,60	0,54	4,79	326,60	338,51	56,04	56,92	921
557	590	67,69	517,86	20,93	0,37	5,14	611,99	577,69	183,83	199,14	922
647	617	84,82	513,68	5,47	-	19,13	623,11	569,76	214,20	203,78	923
430	423	42,98	408,90	14,39	0,57	4,59	471,44	457,83	142,51	142,68	924
481	459	52,29	443,84	14,40	- 0,01	10,01	520,53	475,15	159,33	153,52	925
498	502	65,90	500,04	83,26	0,49	5,02	654,71	660,29	165,03	167,41	926
138	124	38,81	85,69	46,98	0,15	6,62	178,25	163,91	45,66	41,80	927
118	126	35,43	80,38	4,50	2,90	0,74	123,95	125,26	39,33	42,50	928
207	196	38,40	197,20	19,24	0,14	0,75	255,72	242,39	68,80	64,30	929
1 092 751	1 047 823	53,72	345,10	13,84	0,93	7,72	421,30	405,26	166,70	160,79	930

wendungen für ehrenamtliche Tätigkeit für: Allgemeine Verwaltung, Öffentliche Ordnung, Katastrophenschutz, Schulverwaltung, allgemeine kulturelle Angelegenheiten, i.aft.

Tab. 3.33 Steuereinnahmen nach Steuer-
(ohne Große Kreisstädte und

Lfd. Nr.	Kreisangehörige Gemeinde	Einwohner am 30.6. des Berichtsjahres	Grundsteuer A		Grundsteuer B		Gewerbesteuer - Brutto -		Gewerbesteuerumlage		Gewerbesteuer - Netto -	
			1 000 EUR	EUR je Einw.	1 000 EUR	EUR je Einw.	1 000 EUR	EUR je Einw.	1 000 EUR	EUR je Einw.	1 000 EUR	EUR je Einw.
1	Friedberg, St.	29 583	129	4,35	3 892	131,56	11 406	385,54	2 681	90,63	8 725	294,92
2	Unterschleißheim	28 644	13	0,45	3 168	110,61	58 801	2 052,82	12 476	435,55	46 325	1 617,27
3	Königsbrunn, St.	27 861	37	1,32	3 012	108,10	9 736	349,45	1 768	63,46	7 968	285,99
4	Olching	27 478	35	1,26	2 599	94,59	9 443	343,66	1 902	69,22	7 541	274,44
5	Garmisch-Partenkirchen, M.	27 074	48	1,79	6 611	244,19	12 430	459,11	2 636	97,35	9 794	361,76
6	Lauf a.d.Pegnitz, St.	26 468	66	2,50	2 802	105,85	13 636	515,21	2 860	108,05	10 777	407,16
7	Pfaffenhofen/Ilm, St.	25 468	184	7,24	3 400	133,49	27 913	1 095,99	6 619	259,88	21 294	836,11
8	Zirndorf, St.	25 421	28	1,12	3 047	119,88	11 082	435,95	1 686	66,31	9 396	369,64
9	Roth, St.	25 233	52	2,06	3 011	119,34	12 145	481,31	2 362	93,61	9 783	387,70
10	Unterhaching	24 767	5	0,22	2 319	93,62	22 475	907,44	4 939	199,40	17 536	708,04
11	Geretsried, St.	24 674	19	0,75	2 606	105,62	16 449	666,67	3 780	153,18	12 670	513,48
12	Starnberg, St.	23 320	48	2,08	3 933	168,66	22 281	955,44	4 756	203,94	17 525	751,50
13	Waldkraiburg, St.	23 183	25	1,09	2 969	128,08	16 910	729,42	3 832	165,31	13 078	564,11
14	Herzogenaurach, St.	23 093	89	3,85	2 874	124,47	34 946	1 513,27	10 724	464,36	24 222	1 048,91
15	Vaterstetten	23 035	90	3,92	3 983	172,90	8 103	351,76	1 484	64,44	6 618	287,32
16	Weilheim i.OB, St.	22 320	61	2,71	3 041	136,24	11 329	507,57	2 018	90,41	9 311	417,16
17	Gersthofen, St.	22 232	33	1,51	3 323	149,46	23 765	1 068,96	4 630	208,27	19 135	860,70
18	Senden, St.	22 091	25	1,15	3 009	136,20	10 613	480,42	1 690	76,49	8 923	403,93
19	Neusäß, St.	21 941	33	1,51	2 583	117,73	9 376	427,32	1 904	86,78	7 472	340,55
20	Sonthofen, St.	21 534	32	1,48	3 319	154,12	8 450	392,39	1 496	69,48	6 954	322,92
21	Ottobrunn	21 470	1	0,05	2 497	116,30	12 389	577,04	2 811	130,91	9 578	446,13
22	Puchheim	21 355	16	0,76	2 127	99,58	19 392	908,06	3 972	185,99	15 420	722,07
23	Aichach, St.	21 062	128	6,08	2 258	107,19	10 698	507,95	2 543	120,76	8 155	387,19
24	Karlsfeld	21 004	17	0,83	2 436	115,98	7 236	344,51	1 173	55,86	6 063	288,65
25	Haar	20 962	18	0,86	2 223	106,03	24 211	1 155,02	5 403	257,77	18 808	897,25
26	Traunreut, St.	20 935	57	2,73	2 864	136,80	26 207	1 251,82	4 911	234,61	21 295	1 017,21
27	Gauting	20 522	43	2,11	2 889	140,78	9 045	440,77	1 638	79,80	7 408	360,97
28	Lichtenfels, St.	20 098	110	5,50	2 186	108,77	12 286	611,28	2 389	118,86	9 897	492,43
29	Gröbenzell	19 853	2	0,09	1 909	96,15	8 286	417,37	1 668	84,04	6 618	333,33
30	Mühldorf a.Inn, St.	19 841	38	1,93	3 215	162,04	14 225	716,95	2 491	125,57	11 734	591,38
31	Neufahrn b.Freising	19 821	89	4,48	2 804	141,45	7 306	368,58	1 305	65,86	6 000	302,73
32	Sulzbach-Rosenberg, St.	19 457	57	2,92	2 186	112,34	8 717	448,02	1 570	80,70	7 147	367,32
33	Dingolfing, St.	19 386	52	2,69	2 644	136,37	99 561	5 135,70	28 450	1 467,57	71 110	3 668,12
34	Gilching	18 750	36	1,93	2 392	127,55	17 894	954,34	3 225	172,00	14 669	782,34
35	Bad Aibling, St.	18 749	56	3,01	2 217	118,24	6 964	371,43	1 345	71,74	5 619	299,69
36	Wolfrahshausen, St.	18 663	3	0,18	2 519	134,97	13 195	706,99	2 758	147,76	10 437	559,23
37	Bad Tölz, St.	18 660	20	1,05	2 807	150,41	7 952	426,17	1 448	77,58	6 505	348,59
38	Burghausen, St.	18 568	12	0,65	2 700	145,39	77 603	4 179,39	14 897	802,29	62 706	3 377,09
39	Aizenau, St.	18 521	53	2,84	2 598	140,27	20 147	1 087,81	3 987	215,29	16 160	872,52
40	Marktberdorf, St.	18 507	129	6,97	3 008	162,53	23 260	1 256,82	3 703	200,06	19 557	1 056,75
41	Kolbermoor, St.	18 404	14	0,77	1 984	107,81	9 594	521,28	1 755	95,34	7 839	425,94
42	Moosburg a.d.Isar, St.	18 336	70	3,83	2 299	125,39	9 512	518,78	1 572	85,73	7 940	433,04
43	Taufkirchen	17 993	26	1,42	2 123	118,00	8 992	499,76	1 672	92,93	7 320	406,83
44	Oberasbach, St.	17 550	10	0,57	1 712	97,52	3 217	183,30	723	41,18	2 494	142,11
45	Illertissen, St.	17 180	45	2,63	1 865	108,58	10 086	587,06	2 288	133,16	7 798	453,91
46	Garching b.München, St.	17 174	34	2,00	3 011	175,31	41 906	2 440,07	10 230	595,67	31 676	1 844,39
47	Bobingen, St.	17 141	61	3,59	1 662	96,97	7 845	457,70	1 621	94,57	6 224	363,13
48	Schrobenhausen, St.	16 968	99	5,86	2 049	120,77	15 580	918,22	2 996	176,59	12 584	741,62
49	Ismaning	16 967	67	3,95	2 282	134,48	51 225	3 019,09	10 510	619,43	40 715	2 399,66
50	Kronach, St.	16 903	58	3,45	2 198	130,01	13 151	778,00	2 839	167,96	10 312	610,04
51	Cham, St.	16 838	94	5,58	2 300	136,61	17 652	1 048,32	3 918	232,72	13 733	815,61
52	Freilassing, St.	16 668	13	0,79	1 989	119,36	13 071	784,19	3 400	203,98	9 671	580,21
53	Kelheim, St.	16 639	85	5,08	1 943	116,78	13 271	797,56	2 184	131,25	11 087	666,31
54	Gunzenhausen, St.	16 562	124	7,48	2 051	123,81	9 078	548,10	1 894	114,34	7 184	433,76
55	Penzberg, St.	16 515	13	0,76	2 548	154,29	37 083	2 245,43	3 048	184,56	34 035	2 060,86
56	Bruckmühl, M.	16 432	67	4,05	1 772	107,87	10 742	653,73	3 287	200,06	7 455	453,67
57	Holzkirchen, M.	16 412	61	3,75	2 171	132,27	13 770	839,03	4 483	273,18	9 287	565,85
58	Vilshofen, St.	16 334	103	6,33	1 651	101,09	11 011	674,11	2 014	123,30	8 997	550,81
59	Großostheim, M.	16 326	65	3,96	1 822	111,59	9 389	575,09	1 654	101,30	7 735	473,79
60	Regenstauf, M.	16 076	84	5,25	1 885	117,27	6 585	409,63	1 320	82,12	5 265	327,51

*) Mitglied einer Verwaltungsgemeinschaft.

arten, allgemeine Finanzzuweisungen
ohne Verwaltungsgemeinschaften)

Gemeindeanteil an d. Einkommen- steuer		Gemeindeanteil an der Umsatz- steuer		Hundesteuer		sonstige Steuern		Steuereinnahmen insgesamt - Netto -		Schlüssel- zuweisungen		Bedarfs- zuweisungen		Sonst. allgem. Zuweisungen vom öff. Bereich		Lfd. Nr.
1 000 EUR	EUR je Einw.	1 000 EUR	EUR je Einw.	1 000 EUR	EUR je Einw.	1 000 EUR	EUR je Einw.	1 000 EUR	EUR je Einw.	1 000 EUR	EUR je Einw.	1 000 EUR	EUR je Einw.	1 000 EUR	EUR je Einw.	
20 878	705,75	1 951	65,94	104	3,52	-	-	35 678	1 206,05	1 001	33,85	-	-	2 939	99,33	1
22 683	791,88	3 814	133,14	50	1,74	-	-	76 052	2 655,09	-	-	-	-	2 145	74,90	2
17 757	637,34	1 028	36,88	75	2,69	-	-	29 876	1 072,32	5 739	205,98	-	-	2 596	93,17	3
21 421	779,59	716	26,05	48	1,74	-	-	32 360	1 177,66	2 720	98,98	-	-	2 931	106,66	4
14 796	546,50	1 681	62,09	79	2,93	1 629	60,17	34 639	1 279,43	5 391	199,11	-	-	3 988	147,32	5
17 815	673,09	1 921	72,59	93	3,52	-	-	33 474	1 264,71	1 295	48,94	-	-	2 425	91,64	6
18 139	712,22	1 704	66,90	45	1,78	-	-	44 766	1 757,73	-	-	-	-	2 806	110,16	7
17 502	688,50	1 133	44,56	112	4,42	-	-	31 220	1 228,11	1 912	75,21	-	-	2 381	93,64	8
14 594	578,38	1 511	59,87	75	2,98	-	-	29 026	1 150,34	4 531	179,58	-	-	1 932	76,56	9
20 474	826,68	1 578	63,71	49	1,97	-	-	41 961	1 694,24	-	-	-	-	3 343	134,99	10
15 010	608,34	1 362	55,21	45	1,84	-	-	31 712	1 285,25	2 642	107,08	-	-	2 208	89,49	11
20 770	890,65	1 693	72,62	65	2,79	-	-	44 035	1 888,30	-	-	-	-	3 425	146,86	12
11 059	477,01	1 590	68,60	101	4,34	-	-	28 822	1 243,23	2 914	125,68	-	-	1 589	68,53	13
23 212	1 005,16	4 014	173,80	48	2,08	-	-	54 460	2 358,27	-	-	-	-	2 688	116,40	14
20 865	905,79	824	35,77	57	2,48	-	-	32 437	1 408,18	-	-	-	-	3 591	155,91	15
14 953	669,95	1 652	74,00	55	2,47	-	-	29 072	1 302,53	2 444	109,51	-	-	2 196	98,38	16
13 100	589,24	2 316	104,16	47	2,12	-	-	37 954	1 707,18	-	-	-	-	2 128	95,70	17
13 321	603,02	973	44,04	53	2,40	-	-	26 305	1 190,74	2 512	113,73	-	-	1 854	83,94	18
15 991	728,80	894	40,73	58	2,65	-	-	27 031	1 231,97	1 226	55,88	-	-	2 156	98,25	19
11 734	544,90	1 262	58,62	61	2,82	283	13,16	23 644	1 098,01	4 311	200,19	-	-	2 118	98,34	20
19 556	910,87	1 916	89,22	43	2,00	-	-	33 591	1 564,57	-	-	-	-	2 817	131,19	21
15 604	730,69	1 246	58,32	45	2,12	-	-	34 457	1 613,55	-	-	-	-	1 961	91,85	22
11 811	560,75	1 144	54,31	29	1,36	-	-	23 524	1 116,88	2 977	141,34	-	-	1 786	84,81	23
15 056	716,82	995	47,36	45	2,13	-	-	24 612	1 171,77	1 300	61,89	-	-	2 463	117,26	24
15 396	734,47	2 035	97,09	35	1,67	-	-	38 515	1 837,37	-	-	-	-	2 444	116,61	25
11 122	531,26	2 384	113,87	37	1,79	-	-	37 759	1 803,65	-	-	-	-	1 461	69,80	26
18 692	910,84	867	42,23	38	1,86	-	-	29 937	1 458,78	336	16,37	-	-	2 802	136,55	27
8 875	441,58	1 147	57,08	45	2,22	-	-	22 260	1 107,58	5 784	287,80	-	-	1 409	70,08	28
17 700	891,55	566	28,51	37	1,86	-	-	26 831	1 351,50	-	-	-	-	2 367	119,24	29
11 462	577,70	1 559	78,55	42	2,11	-	-	28 050	1 413,72	529	26,68	-	-	1 891	95,32	30
14 749	744,12	1 005	50,68	36	1,82	-	-	24 683	1 245,29	1 655	83,52	-	-	2 093	105,61	31
9 112	468,32	1 383	71,09	42	2,17	-	-	19 927	1 024,15	6 256	321,54	-	-	1 268	65,18	32
11 312	583,53	6 113	315,31	17	0,87	-	-	91 248	4 706,91	-	-	-	-	1 485	76,62	33
15 281	814,98	923	49,23	50	2,66	-	-	33 350	1 778,69	-	-	-	-	2 386	127,26	34
11 229	598,89	996	53,13	42	2,26	14	0,76	20 174	1 075,98	3 590	191,47	-	-	2 007	107,04	35
13 935	746,66	1 504	80,57	39	2,12	-	-	28 437	1 523,72	293	15,69	-	-	1 979	106,05	36
11 439	613,02	1 055	56,53	43	2,33	135	7,24	22 003	1 179,17	2 959	158,56	-	-	1 963	105,21	37
13 089	704,92	4 823	259,76	21	1,12	-	-	83 351	4 488,93	-	-	-	-	1 832	98,66	38
14 007	756,27	1 625	87,76	53	2,88	-	-	34 496	1 862,54	-	-	-	-	1 808	97,64	39
9 885	534,10	1 639	88,55	40	2,16	-	-	34 258	1 851,06	-	-	-	-	1 308	70,68	40
10 959	595,47	721	39,17	42	2,30	-	-	21 560	1 171,46	1 719	93,39	-	-	1 741	94,60	41
10 995	599,66	1 116	60,85	26	1,43	-	-	22 447	1 224,20	3 247	177,10	-	-	1 475	80,44	42
13 260	736,94	1 201	66,75	38	2,09	-	-	23 967	1 332,03	1 315	73,10	-	-	1 824	101,36	43
12 339	703,08	291	16,60	70	3,96	-	-	16 915	963,84	3 999	227,83	-	-	1 463	83,35	44
9 940	578,57	1 244	72,39	28	1,65	-	-	20 921	1 217,73	869	50,56	-	-	1 401	81,57	45
12 161	708,09	2 498	145,45	25	1,44	-	-	49 404	2 876,69	-	-	-	-	1 945	113,24	46
9 951	580,53	865	50,49	49	2,88	-	-	18 814	1 097,59	2 355	137,38	-	-	1 301	75,90	47
10 178	599,83	1 556	91,73	22	1,27	-	-	26 488	1 561,08	-	-	-	-	1 543	90,92	48
11 715	690,48	3 376	198,99	31	1,82	-	-	58 187	3 429,39	-	-	-	-	2 259	133,15	49
8 799	520,58	1 735	102,67	43	2,55	-	-	23 145	1 369,30	1 055	62,44	-	-	1 061	62,77	50
8 187	486,22	1 970	117,01	20	1,17	-	-	26 304	1 562,20	-	-	-	-	1 183	70,23	51
7 761	465,61	1 440	86,41	26	1,56	-	-	20 901	1 253,94	2 702	162,08	-	-	1 269	76,12	52
8 418	505,91	1 280	76,94	30	1,79	-	-	22 842	1 372,82	2 725	163,75	-	-	1 260	75,70	53
7 844	473,61	1 127	68,02	43	2,58	-	-	18 371	1 109,25	2 997	180,96	-	-	1 193	72,01	54
13 069	791,35	2 183	132,19	46	2,81	-	-	51 894	3 142,25	-	-	-	-	1 772	107,29	55
10 562	642,78	700	42,59	50	3,03	-	-	20 606	1 253,99	1 277	77,73	-	-	1 445	87,91	56
13 332	812,31	1 520	92,63	33	1,99	-	-	26 404	1 608,79	-	-	-	-	1 766	107,60	57
7 647	468,17	865	52,95	37	2,26	-	-	19 300	1 181,60	4 384	268,40	-	-	1 215	74,41	58
9 936	608,59	1 085	66,49	40	2,44	-	-	20 683	1 266,86	1 009	61,79	-	-	1 267	77,62	59
8 906	554,02	623	38,78	25	1,53	-	-	16 789	1 044,36	2 168	134,86	-	-	1 106	68,81	60

noch: Tab. 3.33 Steuereinnahmen nach Steuer-
(ohne Große Kreisstädte und

Lfd. Nr.	Kreisangehörige Gemeinde	Einwohner am 30.6. des Berichtsjahres	Grundsteuer A		Grundsteuer B		Gewerbesteuer - Brutto -		Gewerbesteuerumlage		Gewerbesteuer - Netto -	
			1 000 EUR	EUR je Einw.	1 000 EUR	EUR je Einw.	1 000 EUR	EUR je Einw.	1 000 EUR	EUR je Einw.	1 000 EUR	EUR je Einw.
61	Bad Wörishofen, St.	15 818	80	5,04	2 448	154,76	7 070	446,94	2 392	151,21	4 678	295,73
62	Wendelstein, M.	15 758	25	1,61	1 860	118,02	12 274	778,94	2 059	130,64	10 216	648,29
63	Pocking, St.	15 711	194	12,37	1 517	96,53	4 935	314,09	961	61,16	3 974	252,93
64	Poing	15 547	30	1,96	2 510	161,47	15 460	994,38	3 355	215,81	12 104	778,57
65	Füssen, St.	15 506	31	1,99	3 073	198,20	5 743	370,38	1 107	71,42	4 636	298,97
66	Bad Neustadt/Saale, St.	15 399	35	2,24	2 086	135,44	10 805	701,66	2 419	157,06	8 386	544,61
67	Altdorf b.Nürnberg, St.	15 240	42	2,77	1 451	95,23	7 463	489,68	1 536	100,78	5 927	388,89
68	Lohr a.Main, St.	15 152	34	2,22	2 064	136,24	5 077	335,06	1 032	68,08	4 045	266,98
69	Karlstadt, St.	15 001	136	9,09	1 868	124,51	10 300	686,64	1 833	122,22	8 467	564,42
70	Mainburg, St.	14 959	167	11,15	1 907	127,50	10 637	711,05	1 941	129,75	8 696	581,30
71	Stadtbergen, St.	14 928	10	0,70	1 482	99,29	4 283	286,88	976	65,39	3 306	221,49
72	Mindelheim, St.	14 869	79	5,29	1 877	126,21	16 416	1 104,06	3 327	223,77	13 089	880,29
73	Dorfen, St.	14 557	219	15,05	1 300	89,29	3 664	251,72	714	49,08	2 950	202,64
74	*Mering, M.	14 386	53	3,72	1 619	112,51	3 050	212,02	609	42,35	2 441	169,67
75	Eckental, M.	14 327	37	2,55	1 329	92,77	5 011	349,73	943	65,79	4 068	283,94
76	Immenstadt/Allgäu, St.	14 219	64	4,52	2 799	196,83	6 145	432,18	940	66,10	5 205	366,08
77	Schwabmünchen, St.	14 010	71	5,10	1 202	85,77	10 421	743,81	2 376	169,60	8 045	574,21
78	Maisach	13 943	83	5,96	1 405	100,79	9 238	662,52	1 740	124,81	7 497	537,71
79	Neustadt a.d.Donau, St.	13 900	159	11,41	1 813	130,43	13 716	986,76	3 441	247,54	10 275	739,22
80	Stein, St.	13 868	33	2,40	2 022	145,79	3 722	268,42	748	53,91	2 975	214,50
81	Gräfelfing	13 789	2	0,15	1 584	114,85	60 194	4 365,35	16 493	1 196,11	43 701	3 169,25
82	Eching	13 789	46	3,34	1 990	144,31	14 018	1 016,58	3 463	251,14	10 555	765,44
83	Abensberg, St.	13 767	80	5,83	1 401	101,79	7 267	527,83	1 749	127,08	5 517	400,75
84	Feucht, M.	13 763	2	0,18	1 538	111,77	6 712	487,72	1 269	92,22	5 443	395,51
85	Neubiberg	13 734	5	0,36	1 692	123,16	19 872	1 446,95	5 275	384,11	14 597	1 062,84
86	Neutraubling, St.	13 706	8	0,59	1 834	133,78	12 813	934,88	2 587	188,74	10 227	746,14
87	Eggenfelden, St.	13 602	71	5,20	1 739	127,84	9 237	679,11	1 669	122,69	7 568	556,42
88	Grafing b.München, St.	13 557	49	3,61	1 506	111,07	5 290	390,22	1 068	78,76	4 222	311,46
89	Oberhaching	13 494	28	2,10	1 628	120,62	20 870	1 546,63	5 466	405,05	15 405	1 141,59
90	Haßfurt, St.	13 480	54	4,04	1 607	119,22	8 560	635,02	1 508	111,90	7 052	523,12
91	Markt Schwaben, M.	13 470	15	1,11	1 679	124,63	5 671	420,98	1 282	95,20	4 388	325,78
92	Weißenhorn, St.	13 453	71	5,29	1 646	122,36	12 520	930,66	2 717	201,96	9 803	728,69
93	Landau a.d.Isar, St.	13 397	186	13,89	1 483	110,68	9 224	688,48	980	73,13	8 244	615,35
94	Vöhringen, St.	13 387	24	1,77	1 580	118,06	7 619	569,17	2 136	159,53	5 484	409,64
95	Hilpoltstein, St.	13 372	127	9,47	1 272	95,09	4 327	323,57	871	65,14	3 456	258,43
96	Höchstadt/Aisch, St.	13 359	60	4,46	1 390	104,06	7 251	542,77	1 141	85,44	6 110	457,34
97	Lappersdorf, M.	13 332	43	3,24	1 354	101,58	2 264	169,79	504	37,83	1 759	131,96
98	Pegnitz, St.	13 279	88	6,62	1 784	134,34	4 479	337,29	758	57,10	3 721	280,19
99	Burglengenfeld, St.	13 224	109	8,24	1 670	126,25	4 398	332,59	746	56,43	3 652	276,16
100	Hösbach, M.	13 175	21	1,62	1 265	96,03	5 300	402,29	1 205	91,47	4 095	310,82
101	Rödental, St.	13 120	31	2,39	1 321	100,68	4 504	343,26	890	67,82	3 614	275,44
102	Krumbach(Schwaben), St.	13 026	47	3,59	1 665	127,85	5 509	422,93	1 313	100,81	4 196	322,13
103	Plattling, St.	13 000	42	3,20	1 738	133,66	7 930	610,04	1 950	149,98	5 981	460,05
104	Neustadt a.d.Aisch, St.	12 928	109	8,45	1 881	145,46	8 060	623,48	1 466	113,43	6 594	510,05
105	Treuchtlingen, St.	12 898	112	8,70	1 140	88,38	6 454	500,37	1 343	104,13	5 111	396,23
106	Kirchheim b.München	12 891	21	1,63	1 759	136,44	8 269	641,48	1 280	99,27	6 990	542,20
107	Altötting, St.	12 864	38	2,92	1 410	109,60	6 213	482,97	1 111	86,36	5 102	396,61
108	*Buchloe, St.	12 842	56	4,33	1 493	116,24	8 898	692,86	1 673	130,26	7 225	562,60
109	Wasserburg a.Inn, St.	12 771	28	2,17	1 675	131,13	3 785	296,37	1 054	82,51	2 731	213,86
110	Peißenberg, M.	12 549	36	2,87	1 375	109,55	3 475	276,89	627	49,95	2 848	226,95
111	Pfarrkirchen, St.	12 470	76	6,09	1 479	118,62	15 618	1 252,46	2 750	220,53	12 868	1 031,93
112	Hersbruck, St.	12 450	21	1,65	1 607	129,08	7 642	613,79	1 289	103,53	6 353	510,27
113	Bad Windsheim, St.	12 376	95	7,66	1 308	105,68	5 164	417,23	1 034	83,58	4 129	333,65
114	Ergolding, M.	12 359	75	6,05	1 970	159,38	23 212	1 878,13	4 933	399,13	18 279	1 479,00
115	Bad Abbach, M.	12 318	96	7,77	1 169	94,94	2 365	192,04	416	33,77	1 950	158,27
116	Feuchtwangen, St.	12 311	165	13,43	1 447	117,52	7 906	642,19	1 789	145,31	6 117	496,88
117	Manching, M.	12 297	39	3,14	1 214	98,71	5 763	468,62	1 816	147,66	3 947	320,96
118	Schongau, St.	12 245	13	1,07	1 765	144,17	11 397	930,76	2 406	196,51	8 991	734,25
119	Hirschaid, M.	12 226	49	4,04	1 367	111,79	3 769	308,32	735	60,11	3 034	248,20
120	Ebersberg, St.	12 159	80	6,55	1 923	158,14	7 514	617,98	1 514	124,55	6 000	493,43

*) Mitglied einer Verwaltungsgemeinschaft.

arten, allgemeine Finanzaufweisungen
ohne Verwaltungsgemeinschaften)

Gemeindeanteil an d. Einkommen- steuer		Gemeindeanteil an der Umsatz- steuer		Hundesteuer		sonstige Steuern		Steuereinnahmen insgesamt - Netto -		Schlüssel- zuweisungen		Bedarfs- zuweisungen		Sonst. allgem. Zuweisungen vom öff. Bereich		Lfd. Nr.
1 000 EUR	EUR je Einw.	1 000 EUR	EUR je Einw.	1 000 EUR	EUR je Einw.	1 000 EUR	EUR je Einw.	1 000 EUR	EUR je Einw.	1 000 EUR	EUR je Einw.	1 000 EUR	EUR je Einw.	1 000 EUR	EUR je Einw.	
6 743	426,26	760	48,06	26	1,65	141	8,91	14 875	940,42	2 522	159,46	-	-	1 317	83,28	61
11 801	748,89	948	60,16	54	3,42	-	-	24 904	1 580,39	-	-	-	-	1 476	93,70	62
6 331	402,99	612	38,95	15	0,93	-	-	12 643	804,70	5 048	321,32	-	-	1 128	71,82	63
12 883	828,62	1 075	69,13	32	2,09	-	-	28 635	1 841,84	-	-	-	-	1 527	98,23	64
7 567	488,02	876	56,48	44	2,86	681	43,92	16 908	1 090,44	3 027	195,22	-	-	1 444	93,15	65
7 916	514,05	2 421	157,19	34	2,18	-	-	20 876	1 355,70	-	-	-	-	1 289	83,73	66
10 773	706,90	819	53,72	47	3,12	-	-	19 060	1 250,63	1 015	66,57	-	-	1 299	85,22	67
10 693	705,72	2 414	159,35	27	1,75	-	-	19 277	1 272,26	910	60,04	-	-	1 212	79,98	68
8 499	566,57	838	55,86	41	2,74	-	-	19 849	1 323,19	2 197	146,43	-	-	1 086	72,40	69
8 376	559,93	935	62,52	30	2,01	-	-	20 111	1 344,40	1 665	111,30	-	-	1 248	83,41	70
10 527	705,15	438	29,32	50	3,37	-	-	15 813	1 059,31	1 931	129,38	-	-	1 383	92,68	71
7 857	528,44	1 224	82,29	20	1,36	-	-	24 145	1 623,88	-	-	-	-	1 483	99,76	72
9 674	664,59	497	34,15	26	1,82	-	-	14 667	1 007,54	3 172	217,89	-	-	850	58,37	73
10 024	696,82	373	25,91	26	1,84	-	-	14 537	1 010,47	2 907	202,09	-	-	974	67,72	74
10 070	702,89	450	31,44	41	2,83	-	-	15 995	1 116,42	1 791	125,00	-	-	1 192	83,19	75
7 354	517,17	1 372	96,46	39	2,74	311	21,89	17 144	1 205,69	2 511	176,62	-	-	1 075	75,57	76
8 304	592,72	910	64,99	37	2,64	-	-	18 569	1 325,43	630	45,00	-	-	1 231	87,89	77
10 034	719,64	663	47,55	32	2,31	-	-	19 715	1 413,96	396	28,38	-	-	1 738	124,68	78
7 285	524,09	1 497	107,72	-	-	-	-	21 029	1 512,87	252	18,16	-	-	1 343	96,64	79
9 326	672,45	512	36,91	52	3,72	-	-	14 919	1 075,77	2 886	208,11	-	-	1 287	92,77	80
12 424	900,98	1 390	100,83	21	1,54	-	-	59 122	4 287,61	-	-	-	-	2 034	147,54	81
11 665	845,97	1 542	111,83	23	1,65	-	-	25 820	1 872,54	-	-	-	-	1 526	110,69	82
7 554	548,68	654	47,52	-	-	-	-	15 207	1 104,57	2 739	198,99	-	-	1 285	93,34	83
8 735	634,66	668	48,54	45	3,25	-	-	16 432	1 193,90	-	-	-	-	1 266	92,02	84
12 718	926,03	969	70,52	29	2,13	-	-	30 009	2 185,05	-	-	-	-	2 058	149,85	85
7 614	555,51	1 971	143,82	14	1,01	-	-	21 667	1 580,86	-	-	-	-	1 198	87,42	86
6 638	488,03	1 439	105,81	19	1,38	-	-	17 474	1 284,68	1 622	119,24	-	-	1 039	76,38	87
9 884	729,05	409	30,15	34	2,52	-	-	16 104	1 187,87	1 147	84,59	-	-	1 300	95,86	88
12 004	889,60	1 330	98,55	39	2,88	-	-	30 433	2 255,33	-	-	-	-	2 338	173,29	89
6 943	515,09	1 016	75,37	23	1,70	-	-	16 696	1 238,54	441	32,71	-	-	1 002	74,35	90
10 028	744,50	623	46,24	15	1,09	-	-	16 748	1 243,35	319	23,69	-	-	1 392	103,33	91
8 891	660,87	1 020	75,84	37	2,78	-	-	21 469	1 595,83	-	-	-	-	1 183	87,90	92
7 101	530,02	795	59,38	15	1,11	-	-	17 824	1 330,43	2 201	164,27	-	-	939	70,08	93
8 045	600,99	996	74,40	28	2,12	-	-	16 158	1 206,99	1 034	77,20	-	-	1 108	82,77	94
7 696	575,53	605	45,22	35	2,61	-	-	13 189	986,35	2 789	208,53	-	-	973	72,78	95
8 653	647,71	725	54,28	36	2,72	-	-	16 973	1 270,55	539	40,31	-	-	1 018	76,21	96
9 061	679,68	265	19,89	24	1,82	-	-	12 507	938,16	2 723	204,21	-	-	1 005	75,38	97
7 735	582,48	903	68,03	27	2,06	-	-	14 258	1 073,73	3 199	240,90	-	-	971	73,15	98
6 694	506,16	513	38,83	17	1,30	-	-	12 655	956,94	2 990	226,13	-	-	1 289	97,45	99
8 280	628,43	586	44,47	23	1,76	-	-	14 270	1 083,12	2 051	155,69	-	-	1 080	81,96	100
6 829	520,48	778	59,29	36	2,73	-	-	12 608	961,00	3 390	258,41	-	-	951	72,49	101
7 000	537,41	842	64,60	18	1,35	-	-	13 768	1 056,93	1 701	130,60	-	-	1 040	79,84	102
5 859	450,72	1 470	113,08	15	1,19	-	-	15 105	1 161,90	1 624	124,94	-	-	810	62,30	103
6 884	532,48	1 044	80,74	33	2,56	-	-	16 544	1 279,74	2 109	163,11	-	-	996	77,04	104
5 466	423,76	566	43,86	34	2,64	-	-	12 428	963,58	4 197	325,37	-	-	805	62,41	105
11 357	880,98	1 617	125,44	33	2,59	-	-	21 777	1 689,28	-	-	-	-	1 400	108,61	106
6 775	526,66	966	75,10	16	1,23	-	-	14 306	1 112,11	2 210	171,76	-	-	942	73,23	107
7 418	577,62	761	59,29	38	2,94	-	-	16 990	1 323,00	-	-	-	-	897	69,84	108
7 384	578,16	1 512	118,40	29	2,28	-	-	13 359	1 046,02	-	-	-	-	1 203	94,21	109
6 958	554,49	481	38,35	38	3,04	-	-	11 736	935,24	4 061	323,63	-	-	892	71,10	110
4 395	352,41	660	52,93	12	0,94	-	-	19 490	1 562,91	1 356	108,75	-	-	791	63,42	111
7 216	579,61	877	70,44	39	3,17	-	-	16 113	1 294,21	1 280	102,78	-	-	1 002	80,47	112
5 853	472,94	941	76,07	31	2,47	-	-	12 357	998,46	3 060	247,27	-	-	789	63,75	113
8 302	671,71	1 474	119,28	12	0,96	-	-	30 111	2 436,37	-	-	-	-	1 126	91,13	114
8 295	673,43	299	24,27	22	1,80	-	-	11 831	960,48	2 633	213,78	-	-	1 135	92,18	115
5 984	486,09	1 018	82,72	17	1,37	-	-	14 749	1 198,01	771	62,59	-	-	2 509	203,76	116
7 564	615,11	1 009	82,06	15	1,22	-	-	13 787	1 121,20	1 197	97,36	-	-	977	79,45	117
6 984	570,33	1 236	100,93	37	2,98	-	-	19 026	1 553,74	-	-	-	-	1 007	82,26	118
7 186	587,77	623	50,97	35	2,87	-	-	12 295	1 005,65	1 952	159,64	-	-	997	81,53	119
9 043	743,75	803	66,07	19	1,53	-	-	17 867	1 469,47	-	-	-	-	1 290	106,13	120

noch: Tab. 3.33 Steuereinnahmen nach Steuer-
(ohne Große Kreisstädte und

Lfd. Nr.	Kreisangehörige Gemeinde	Einwohner am 30.6. des Berichtsjahres	Grundsteuer A		Grundsteuer B		Gewerbesteuer - Brutto -		Gewerbesteuerumlage		Gewerbesteuer - Netto -	
			1 000 EUR	EUR je Einw.	1 000 EUR	EUR je Einw.	1 000 EUR	EUR je Einw.	1 000 EUR	EUR je Einw.	1 000 EUR	EUR je Einw.
121	Röthenbach/Pegnitz, St.	12 081	7	0,61	1 159	95,96	6 365	526,83	1 231	101,93	5 133	424,90
122	Gaimersheim, M.	12 067	51	4,23	1 193	98,89	14 402	1 193,53	2 876	238,34	11 526	955,19
123	Murnau a.Staffelsee, M.	11 956	24	1,98	2 288	191,36	7 180	600,51	1 299	108,68	5 880	491,83
124	Essenbach, M.	11 944	127	10,61	1 083	90,64	13 405	1 122,29	1 488	124,56	11 917	997,72
125	Eichenau	11 894	3	0,28	1 164	97,88	2 761	232,15	433	36,41	2 328	195,74
126	Roding, St.	11 809	97	8,22	1 594	135,00	8 415	712,61	1 570	132,93	6 846	579,69
127	Vilsbiburg, St.	11 711	114	9,77	1 329	113,45	5 847	499,26	1 435	122,51	4 412	376,75
128	Oberschleißheim	11 689	28	2,37	1 101	94,20	6 918	591,85	1 354	115,83	5 564	476,02
129	Osterhofen, St.	11 683	220	18,82	1 108	94,82	5 685	486,62	1 215	104,01	4 470	382,61
130	Hauzenberg, St.	11 601	62	5,34	985	84,93	3 425	295,26	653	56,26	2 773	239,01
131	Lindenberg/Allgäu, St.	11 583	10	0,87	1 475	127,33	8 578	740,55	1 624	140,16	6 954	600,38
132	Meitingen, M.	11 524	40	3,45	975	84,59	6 966	604,51	1 618	140,37	5 349	464,14
133	Mömbris, M.	11 510	28	2,39	1 025	89,05	1 591	138,19	340	29,57	1 250	108,61
134	Miesbach, St.	11 482	57	4,93	1 682	146,51	16 409	1 429,10	3 000	261,28	13 409	1 167,82
135	Raubling	11 479	35	3,04	1 315	114,54	7 918	689,81	1 718	149,63	6 201	540,18
136	Kissing	11 462	43	3,72	1 519	132,50	5 162	450,38	1 014	88,47	4 148	361,91
137	Wolnzach, M.	11 447	202	17,69	1 083	94,60	6 172	539,19	1 242	108,51	4 930	430,68
138	Burgthann	11 402	42	3,70	877	76,94	4 019	352,50	878	77,01	3 141	275,49
139	Ochsenfurt, St.	11 326	131	11,56	1 335	117,83	5 248	463,36	1 237	109,23	4 011	354,13
140	Peiting, M.	11 313	74	6,55	1 213	107,22	6 119	540,90	883	78,07	5 236	462,84
141	Maxhütte-Haidhof, St.	11 265	24	2,14	934	82,90	5 629	499,66	1 332	118,21	4 297	381,45
142	Unterföhring	11 214	7	0,66	2 583	230,37	75 852	6 764,07	20 919	1 865,47	54 933	4 898,60
143	Altdorf	11 213	38	3,42	1 200	107,01	5 425	483,84	973	86,82	4 452	397,02
144	*Geisenfeld, St.	11 198	148	13,20	1 193	106,51	6 221	555,58	1 619	144,58	4 602	411,00
145	Trostberg, St.	11 194	93	8,32	1 324	118,32	8 178	730,57	1 728	154,33	6 451	576,25
146	Marktheidenfeld, St.	11 170	37	3,32	1 837	164,48	27 316	2 445,52	5 143	460,39	22 174	1 985,13
147	Grünwald	11 154	2	0,14	1 953	175,05	197 758	17 729,82	68 472	6 138,81	129 286	11 591,01
148	Hammelburg, St.	11 072	88	7,91	1 181	106,66	6 829	616,81	1 105	99,84	5 724	516,97
149	Cadolzburg, M.	11 008	89	8,11	1 764	160,28	5 557	504,85	930	84,47	4 628	420,38
150	Lauingen (Donau), St.	10 915	81	7,42	1 448	132,70	5 548	508,28	1 028	94,21	4 520	414,07
151	Regen, St.	10 896	84	7,76	2 329	213,78	6 524	598,72	1 228	112,73	5 296	485,99
152	Hallbergmoos	10 873	45	4,11	1 493	137,28	38 567	3 547,04	8 592	790,18	29 975	2 756,86
153	Höhenkirchen-Sieg.	10 845	21	1,94	823	75,88	6 904	636,57	803	74,07	6 100	562,50
154	Planegg	10 831	1	0,09	1 971	181,95	22 397	2 067,89	4 947	456,75	17 450	1 611,14
155	Feldkirchen-Westerham	10 761	68	6,35	1 064	98,86	4 690	435,86	1 026	95,32	3 664	340,53
156	Prien a.Chiemsee, M.	10 747	29	2,72	1 800	167,49	4 376	407,18	900	83,74	3 476	323,44
157	Herrsching a.Ammersee	10 594	12	1,11	1 556	146,85	5 542	523,13	1 165	109,92	4 378	413,21
158	Langenzenn, St.	10 572	52	4,94	1 310	123,91	6 432	608,44	1 051	99,39	5 382	509,05
159	Kirchseeon, M.	10 504	23	2,21	1 178	112,18	2 314	220,28	410	38,99	1 904	181,29
160	Dießen a.Ammersee, M.	10 500	95	9,01	1 038	98,88	3 924	373,71	712	67,84	3 212	305,87
161	Waldkirchen, St.	10 476	62	5,96	1 043	99,60	3 365	321,19	681	65,04	2 683	256,15
162	Kaufering	10 427	24	2,34	1 001	96,03	6 166	591,32	1 342	128,68	4 824	462,64
163	Stephanskirchen	10 419	29	2,83	1 282	123,00	6 066	582,18	1 063	102,02	5 003	480,16
164	Burgkirchen a.d.Alz	10 413	79	7,57	1 147	110,12	10 084	968,36	1 889	181,44	8 194	786,92
165	Bad Staffelstein, St.	10 391	98	9,44	958	92,23	4 460	429,26	803	77,24	3 658	352,02
166	Diedorf, M.	10 323	40	3,85	1 034	100,20	3 095	299,78	711	68,91	2 383	230,86
167	Münchberg, St.	10 273	66	6,47	1 354	131,80	4 015	390,87	574	55,90	3 441	334,97
168	Markt Indersdorf, M.	10 199	141	13,86	1 060	103,94	3 696	362,40	780	76,50	2 916	285,90
169	Werneck, M.	10 197	137	13,47	931	91,29	2 329	228,35	494	48,43	1 835	179,92
170	Gemünden a.Main, St.	10 191	51	5,01	1 238	121,45	3 788	371,72	669	65,68	3 119	306,04
171	Erlenbach a.Main, St.	10 150	11	1,12	1 246	122,73	5 748	566,28	1 276	125,72	4 472	440,56
172	Altusried, M.	10 054	150	14,91	998	99,28	3 283	326,51	618	61,44	2 665	265,07
173	Taufkirchen (Vils)	10 044	126	12,53	813	80,96	3 671	365,48	1 262	125,63	2 409	239,85
174	Goldbach, M.	9 982	4	0,39	997	99,85	2 414	241,80	598	59,86	1 816	181,94
175	Bogen, St.	9 975	88	8,87	1 015	101,77	4 861	487,27	881	88,29	3 980	398,98
176	Lenggries	9 972	65	6,53	977	97,97	2 819	282,65	481	48,28	2 337	234,38
177	Tutzing	9 918	27	2,76	1 456	146,80	3 931	396,34	1 047	105,61	2 883	290,73
178	Simbach a.Inn, St.	9 774	71	7,23	1 027	105,07	5 210	533,04	1 072	109,69	4 138	423,35
179	Kümmersbruck	9 758	38	3,85	795	81,48	2 983	305,72	387	39,65	2 596	266,07
180	Ainring	9 737	45	4,60	935	96,00	9 406	965,99	1 990	204,41	7 415	761,58

*) Mitglied einer Verwaltungsgemeinschaft.

arten, allgemeine Finanzzuweisungen
ohne Verwaltungsgemeinschaften)

Gemeindeanteil an d. Einkommen- steuer		Gemeindeanteil an der Umsatz- steuer		Hundesteuer		sonstige Steuern		Steuereinnahmen insgesamt - Netto -		Schlüssel- zuweisungen		Bedarfs- zuweisungen		Sonst. allgem. Zuweisungen vom öff. Bereich		Lfd. Nr.
1 000 EUR	EUR je Einw.	1 000 EUR	EUR je Einw.	1 000 EUR	EUR je Einw.	1 000 EUR	EUR je Einw.	1 000 EUR	EUR je Einw.	1 000 EUR	EUR je Einw.	1 000 EUR	EUR je Einw.	1 000 EUR	EUR je Einw.	
6 934	573,98	897	74,26	33	2,76	-	-	14 165	1 172,47	5	0,41	-	-	1 063	87,99	121
9 715	805,11	1 299	107,64	21	1,73	-	-	23 806	1 972,78	-	-	-	-	1 345	111,48	122
8 435	705,53	922	77,13	40	3,31	219	18,30	17 808	1 489,43	392	32,78	-	-	1 365	114,21	123
7 373	617,27	1 172	98,13	21	1,77	-	-	21 692	1 816,14	-	-	-	-	933	78,11	124
10 116	850,53	325	27,33	22	1,83	-	-	13 959	1 173,59	238	20,03	-	-	1 534	128,95	125
5 870	497,05	1 248	105,69	26	2,23	-	-	15 681	1 327,88	324	27,46	-	-	744	63,02	126
6 623	565,55	1 178	100,62	15	1,26	-	-	13 671	1 167,40	-	-	-	-	911	77,76	127
8 251	705,85	1 006	86,08	24	2,05	-	-	15 974	1 366,56	165	14,07	-	-	1 115	95,36	128
5 723	489,82	530	45,38	-	-	-	-	12 050	1 031,45	2 042	174,83	-	-	850	72,74	129
5 512	475,16	544	46,93	12	1,04	-	-	9 889	852,40	2 676	230,69	-	-	759	65,45	130
6 592	569,07	960	82,87	19	1,63	35	3,00	16 044	1 385,15	1 297	111,94	-	-	979	84,51	131
7 038	610,75	695	60,27	22	1,93	-	-	14 118	1 225,12	1 564	135,69	-	-	1 092	94,78	132
7 467	648,72	301	26,12	24	2,08	-	-	10 094	876,98	2 860	248,49	-	-	883	76,75	133
7 490	652,30	864	75,22	21	1,87	48	4,20	23 571	2 052,83	-	-	-	-	1 233	107,36	134
7 213	628,36	701	61,11	26	2,30	-	-	15 491	1 349,53	-	-	-	-	900	78,40	135
7 672	669,30	445	38,85	30	2,62	-	-	13 856	1 208,90	865	75,44	-	-	918	80,10	136
7 677	670,66	500	43,69	21	1,81	-	-	14 413	1 259,13	731	63,85	-	-	885	77,32	137
7 962	698,34	229	20,12	24	2,13	-	-	12 277	1 076,72	1 938	169,95	-	-	949	83,25	138
5 784	510,71	770	67,98	21	1,83	-	-	12 051	1 064,04	1 988	175,52	-	-	720	63,56	139
6 083	537,71	561	49,61	34	2,96	-	-	13 201	1 166,89	2 597	229,56	-	-	803	70,95	140
6 023	534,67	458	40,66	17	1,49	-	-	11 753	1 043,31	2 340	207,72	-	-	891	79,08	141
9 615	857,39	4 919	438,62	16	1,45	-	-	72 073	6 427,08	-	-	-	-	1 367	121,86	142
7 038	627,68	397	35,45	13	1,17	-	-	13 139	1 171,75	1 042	92,94	-	-	927	82,64	143
7 084	632,62	349	31,17	13	1,17	-	-	13 389	1 195,68	429	38,34	-	-	756	67,50	144
6 390	570,83	1 019	91,07	26	2,34	-	-	15 304	1 367,13	-	-	-	-	840	75,05	145
6 716	601,29	1 615	144,61	13	1,15	-	-	32 393	2 899,99	-	-	-	-	956	85,58	146
11 081	993,43	7 779	697,42	24	2,14	-	-	150 124	13 459,19	-	-	-	-	2 782	249,37	147
5 171	467,01	580	52,37	25	2,25	-	-	12 768	1 153,16	2 608	235,51	-	-	760	68,63	148
7 376	670,02	567	51,48	73	6,61	-	-	14 496	1 316,87	1 068	97,05	1 200	109,01	932	84,66	149
5 753	527,04	710	65,07	16	1,47	-	-	12 528	1 147,77	2 070	189,63	-	-	905	82,87	150
5 199	477,17	922	84,59	30	2,74	-	-	13 860	1 272,01	2 230	204,64	2 000	183,55	700	64,21	151
8 255	759,25	2 118	194,84	17	1,59	-	-	41 904	3 853,93	-	-	-	-	1 502	138,12	152
8 770	808,64	326	30,05	15	1,41	-	-	16 055	1 480,42	-	-	-	-	1 212	111,72	153
9 189	848,38	1 897	175,18	17	1,61	-	-	30 526	2 818,35	-	-	-	-	1 462	134,95	154
7 756	720,76	546	50,72	38	3,56	-	-	13 137	1 220,79	-	-	-	-	977	90,82	155
6 260	582,51	816	75,94	21	1,93	280	26,08	12 683	1 180,10	1 947	181,18	-	-	1 152	107,22	156
8 490	801,38	575	54,26	29	2,76	254	23,95	15 293	1 443,52	-	-	-	-	1 520	143,51	157
6 651	629,10	504	47,70	60	5,67	-	-	13 959	1 320,36	717	67,82	-	-	867	82,03	158
7 248	690,00	227	21,59	24	2,32	-	-	10 605	1 009,58	2 024	192,64	-	-	1 047	99,63	159
7 195	685,20	281	26,80	39	3,68	197	18,80	12 057	1 148,24	1 362	129,71	-	-	1 109	105,60	160
4 593	438,41	394	37,62	19	1,83	-	-	8 795	839,56	3 004	286,73	-	-	699	66,76	161
6 636	636,41	646	61,93	26	2,54	-	-	13 158	1 261,88	337	32,35	-	-	815	78,13	162
7 208	691,83	790	75,84	24	2,26	-	-	14 336	1 375,92	-	-	-	-	894	85,81	163
5 528	530,87	1 193	114,60	24	2,34	-	-	16 165	1 552,42	-	-	-	-	761	73,10	164
4 847	466,48	625	60,16	18	1,72	-	-	10 205	982,05	1 699	163,53	-	-	726	69,90	165
7 123	690,00	287	27,83	38	3,69	-	-	10 906	1 056,43	1 493	144,64	-	-	903	87,43	166
4 444	432,61	685	66,70	18	1,76	-	-	10 009	974,31	3 390	330,00	-	-	581	56,59	167
7 109	697,07	261	25,56	16	1,58	-	-	11 504	1 127,91	1 260	123,57	-	-	1 024	100,36	168
5 927	581,21	384	37,65	31	3,00	-	-	9 244	906,54	2 697	264,48	-	-	757	74,28	169
5 338	523,83	451	44,28	27	2,66	-	-	10 224	1 003,27	3 054	299,63	150	14,72	749	73,45	170
4 726	465,59	439	43,21	21	2,03	-	-	10 914	1 075,24	2 314	228,00	-	-	647	63,71	171
5 792	576,11	287	28,59	26	2,59	-	-	9 919	986,54	2 075	206,40	-	-	757	75,28	172
5 429	540,55	402	40,05	18	1,78	-	-	9 197	915,71	911	90,72	-	-	852	84,86	173
6 648	665,96	414	41,50	19	1,90	-	-	9 898	991,54	1 499	150,14	-	-	893	89,43	174
4 838	485,00	564	56,57	15	1,54	-	-	10 501	1 052,73	1 347	135,06	-	-	668	67,01	175
5 579	559,44	281	28,15	21	2,07	130	13,02	9 389	941,55	2 002	200,73	-	-	792	79,37	176
7 369	742,96	367	37,00	24	2,42	113	11,36	12 239	1 234,03	220	22,19	-	-	1 138	114,69	177
5 037	515,36	495	50,67	13	1,29	-	-	10 780	1 102,97	25	2,60	-	-	703	71,92	178
6 086	623,64	389	39,85	22	2,29	-	-	9 926	1 017,20	2 101	215,30	-	-	805	82,55	179
4 764	489,31	468	48,06	22	2,23	-	-	13 649	1 401,78	262	26,88	-	-	750	77,02	180

Lfd. Nr.	Kreisangehörige Gemeinde	Einwohner am 30.6. des Berichtsjahres	Grundsteuer A		Grundsteuer B		Gewerbsteuer - Brutto -		Gewerbsteuerumlage		Gewerbsteuer - Netto -	
			1 000 EUR	EUR je Einw.	1 000 EUR	EUR je Einw.	1 000 EUR	EUR je Einw.	1 000 EUR	EUR je Einw.	1 000 EUR	EUR je Einw.
181	Oberstdorf, M.	9 715	41	4,21	2 864	294,76	6 439	662,78	1 124	115,71	5 315	547,07
182	Burgau, St.	9 697	31	3,22	1 116	115,05	9 129	941,42	1 903	196,27	7 226	745,14
183	Roßtal, M.	9 676	65	6,73	994	102,75	2 544	262,93	532	54,98	2 012	207,95
184	Beilngries, St.	9 644	144	14,93	899	93,23	3 844	398,60	815	84,47	3 029	314,13
185	Veitshöchheim	9 629	12	1,27	1 012	105,12	3 573	371,08	661	68,67	2 912	302,42
186	Kösching, M.	9 595	90	9,37	1 236	128,79	4 351	453,47	779	81,15	3 572	372,32
187	Zwiesel, St.	9 503	32	3,38	2 028	213,37	3 688	388,10	468	49,25	3 220	338,85
188	Rehau, St.	9 429	57	6,00	1 144	121,37	10 734	1 138,36	2 372	251,54	8 362	886,82
189	Heilsbronn, St.	9 402	68	7,28	1 192	126,75	2 387	253,85	589	62,62	1 798	191,23
190	Nersingen	9 379	28	2,93	986	105,08	2 281	243,23	446	47,54	1 835	195,70
191	Höchberg, M.	9 310	7	0,70	1 152	123,77	4 775	512,88	1 518	163,04	3 257	349,83
192	Elchingen	9 308	30	3,24	1 196	128,49	3 142	337,57	500	53,70	2 642	283,87
193	Teisendorf, M.	9 305	158	16,97	758	81,45	2 825	303,60	620	66,68	2 204	236,91
194	Zorneding	9 304	29	3,12	996	107,10	2 716	291,91	594	63,82	2 122	228,08
195	Töging a.Inn, St.	9 288	15	1,61	884	95,15	6 450	694,45	1 337	143,94	5 113	550,51
196	Miltenberg, St.	9 288	72	7,80	1 310	141,07	7 488	806,21	1 634	175,98	5 854	630,24
197	Elsenfeld, M.	9 235	15	1,66	1 038	112,36	3 715	402,27	747	80,88	2 968	321,40
198	Nittendorf	9 185	22	2,40	702	76,38	1 471	160,15	278	30,25	1 193	129,89
199	Wunsiedel, St.	9 170	38	4,19	1 268	138,27	2 256	246,03	292	31,87	1 964	214,16
200	*Wertingen, St.	9 122	110	12,07	1 444	158,25	9 818	1 076,31	1 667	182,77	8 151	893,54
201	Waltenhofen	9 082	98	10,83	1 093	120,31	4 936	543,51	977	107,55	3 959	435,96
202	Hemau, St.	9 073	152	16,77	806	88,83	2 010	221,58	502	55,34	1 508	166,24
203	Freystadt, St.	9 003	134	14,86	657	72,93	3 110	345,45	674	74,90	2 436	270,55
204	Bad Griesbach i.R., St.	8 983	139	15,44	1 079	120,13	1 520	169,26	86	9,59	1 434	159,67
205	Furth im Wald, St.	8 976	76	8,45	1 002	111,63	4 266	475,28	784	87,34	3 482	387,93
206	Pullach i.Isartal	8 973	1	0,09	1 228	136,88	42 526	4 739,37	10 202	1 136,96	32 324	3 602,41
207	*Rain, St.	8 959	224	25,00	1 320	147,39	5 130	572,56	717	80,04	4 413	492,53
208	Aschheim	8 947	33	3,69	2 313	258,55	22 000	2 458,88	5 860	654,93	16 140	1 803,95
209	Mainaschaff	8 934	2	0,19	1 033	115,65	1 883	210,82	358	40,11	1 525	170,70
210	Nittenau, St.	8 870	70	7,92	950	107,15	3 386	381,78	635	71,59	2 751	310,20
211	*Ichenhausen, St.	8 868	51	5,73	803	90,52	4 360	491,67	979	110,45	3 381	381,22
212	Hohenbrunn	8 861	12	1,33	1 038	117,19	6 155	694,67	1 315	148,41	4 840	546,26
213	Memmelsdorf	8 833	31	3,53	572	64,72	930	105,27	199	22,56	731	82,70
214	Auerbach i.d.Opf., St.	8 831	62	7,05	706	79,90	5 467	619,09	1 095	123,98	4 372	495,11
215	Schwaig b.Nürnberg	8 823	7	0,74	833	94,39	6 929	785,35	1 509	171,02	5 420	614,33
216	*Volkach, St.	8 805	139	15,82	969	110,04	2 467	280,16	485	55,07	1 982	225,09
217	Tirschenreuth, St.	8 758	88	10,04	1 182	134,99	11 561	1 320,10	2 559	292,21	9 002	1 027,89
218	Neuötting, St.	8 664	41	4,71	1 014	117,08	3 438	396,80	672	77,62	2 765	319,18
219	Neuburg a.Main, St.	8 653	23	2,65	1 055	121,92	2 752	318,04	738	85,28	2 014	232,75
220	Neuried	8 608	8	0,88	796	92,46	4 601	534,48	853	99,09	3 748	435,39
221	Garching a.d.Alz	8 585	76	8,82	629	73,25	1 595	185,80	331	38,60	1 264	147,20
222	Berching, St.	8 541	177	20,70	633	74,12	5 067	593,22	1 351	158,16	3 716	435,06
223	Haibach	8 507	3	0,37	841	98,87	2 101	246,98	505	59,31	1 597	187,68
224	Wenzenbach	8 476	30	3,52	874	103,11	2 660	313,84	481	56,77	2 179	257,07
225	Schwarzenbruck	8 476	12	1,42	790	93,21	3 428	404,48	739	87,19	2 689	317,28
226	Heroldsberg, M.	8 471	17	1,99	951	112,24	8 701	1 027,13	1 962	231,58	6 739	795,55
227	Helmbrechts, St.	8 402	38	4,53	1 065	126,76	5 449	648,48	1 040	123,76	4 409	524,72
228	Siegsdorf	8 402	48	5,72	945	112,53	12 108	1 441,10	2 399	285,50	9 709	1 155,60
229	Hallstadt, St.	8 373	13	1,58	859	102,55	24 658	2 944,96	5 447	650,53	19 211	2 294,43
230	Hausham	8 338	21	2,53	652	78,18	2 020	242,28	389	46,71	1 631	195,57
231	Bad Endorf, M.	8 325	64	7,64	1 163	139,74	3 445	413,83	674	80,99	2 771	332,84
232	Vohburg a.d.Donau, St.	8 310	73	8,80	742	89,31	6 248	751,91	1 171	140,89	5 078	611,01
233	Schnaittach, M.	8 294	50	6,07	709	85,44	2 606	314,15	392	47,27	2 213	266,88
234	*Ottobeuren, M.	8 274	84	10,10	1 011	122,15	3 707	447,98	685	82,81	3 021	365,17
235	Obertraubling	8 267	56	6,72	931	112,59	3 447	416,96	711	86,02	2 736	330,94
236	Grafenau, St.	8 267	36	4,39	907	109,68	5 754	695,98	1 042	126,02	4 712	569,97
237	Viechtach, St.	8 257	49	5,92	1 056	127,87	6 170	747,19	1 304	157,88	4 866	589,31
238	Pfronten	8 235	24	2,93	1 222	148,34	9 252	1 123,53	1 232	149,59	8 020	973,94
239	Berg	8 232	37	4,47	1 333	161,98	4 543	551,90	724	87,97	3 819	463,93
240	Kleinostheim	8 227	8	0,96	1 149	139,65	38 456	4 674,36	6 582	800,08	31 874	3 874,27

*) Mitglied einer Verwaltungsgemeinschaft.

arten, allgemeine Finanzzuweisungen
ohne Verwaltungsgemeinschaften)

Gemeindeanteil an d. Einkommen- steuer		Gemeindeanteil an der Umsatz- steuer		Hundesteuer		sonstige Steuern		Steuereinnahmen insgesamt - Netto -		Schlüssel- zuweisungen		Bedarfs- zuweisungen		Sonst. allgem. Zuweisungen vom öff. Bereich		Lfd. Nr.
1 000 EUR	EUR je Einw.	1 000 EUR	EUR je Einw.	1 000 EUR	EUR je Einw.	1 000 EUR	EUR je Einw.	1 000 EUR	EUR je Einw.	1 000 EUR	EUR je Einw.	1 000 EUR	EUR je Einw.	1 000 EUR	EUR je Einw.	
4 684	482,11	708	72,87	27	2,78	1 132	116,50	14 770	1 520,31	1 532	157,65	-	-	910	93,65	181
5 240	540,41	806	83,12	13	1,30	-	-	14 431	1 488,24	-	-	-	-	721	74,36	182
6 505	672,32	160	16,53	46	4,77	-	-	9 783	1 011,04	1 568	162,03	-	-	792	81,83	183
5 787	600,03	412	42,75	23	2,41	-	-	10 295	1 067,47	1 156	119,83	-	-	759	78,75	184
6 204	644,31	438	45,50	21	2,14	-	-	10 599	1 100,75	1 094	113,59	-	-	842	87,41	185
7 128	742,92	365	38,04	21	2,17	-	-	12 412	1 293,62	955	99,49	-	-	870	90,69	186
3 842	404,34	685	72,08	25	2,61	-	-	9 832	1 034,64	2 951	310,49	2 000	210,46	564	59,40	187
4 129	437,89	891	94,53	27	2,85	-	-	14 610	1 549,47	807	85,58	-	-	568	60,26	188
5 058	538,02	419	44,55	16	1,73	-	-	8 552	909,56	2 133	226,88	-	-	675	71,79	189
6 153	656,01	266	28,38	24	2,56	-	-	9 291	990,66	1 297	138,26	-	-	709	75,63	190
6 822	732,72	550	59,03	15	1,61	-	-	11 802	1 267,66	1 214	130,45	-	-	861	92,53	191
6 696	719,37	729	78,37	27	2,86	-	-	11 320	1 216,20	538	57,78	-	-	805	86,50	192
4 356	468,18	253	27,15	17	1,79	-	-	7 746	832,46	3 103	333,44	-	-	526	56,58	193
8 552	919,21	203	21,85	23	2,46	-	-	11 926	1 281,83	-	-	-	-	1 124	120,76	194
4 755	511,96	447	48,18	14	1,53	-	-	11 229	1 208,94	2 321	249,87	-	-	682	73,47	195
4 900	527,52	712	76,71	23	2,45	-	-	12 871	1 385,78	1 235	132,97	-	-	681	73,36	196
4 332	469,04	336	36,42	17	1,81	-	-	8 706	942,68	2 224	240,80	-	-	608	65,86	197
5 720	622,78	166	18,06	22	2,45	-	-	7 825	851,96	2 083	226,77	-	-	702	76,48	198
4 062	443,00	595	64,94	23	2,50	-	-	7 951	867,05	3 219	351,07	3 500	381,68	608	66,30	199
5 396	591,55	794	87,02	18	1,98	-	-	15 913	1 744,41	-	-	-	-	549	60,16	200
5 269	580,14	336	37,00	26	2,85	-	-	10 781	1 187,09	1 161	127,85	-	-	757	83,36	201
4 225	465,68	196	21,65	17	1,89	-	-	6 905	761,07	2 745	302,55	-	-	535	58,96	202
4 490	498,72	275	30,57	16	1,81	-	-	8 008	889,44	1 598	177,51	-	-	578	64,16	203
3 570	397,39	412	45,86	17	1,88	85	9,50	6 736	749,87	3 751	417,60	-	-	674	75,04	204
3 494	389,24	564	62,80	15	1,64	-	-	8 632	961,70	2 752	306,63	-	-	481	53,58	205
8 638	962,72	2 273	253,31	21	2,37	-	-	44 486	4 957,77	-	-	-	-	1 473	164,20	206
4 586	511,85	613	68,46	22	2,50	-	-	11 178	1 247,72	924	103,17	-	-	462	51,60	207
7 242	809,46	2 210	247,03	37	4,17	-	-	27 976	3 126,85	-	-	-	-	1 477	165,10	208
4 862	544,25	385	43,05	21	2,39	-	-	7 828	876,23	1 546	173,05	-	-	683	76,41	209
4 495	506,74	483	54,42	12	1,40	-	-	8 762	987,82	1 718	193,73	-	-	690	77,85	210
4 379	493,75	395	44,59	12	1,37	-	-	9 020	1 017,17	1 646	185,62	-	-	138	15,59	211
7 015	791,71	586	66,16	25	2,86	-	-	13 517	1 525,50	-	-	-	-	1 131	127,69	212
5 108	578,32	101	11,41	18	2,09	-	-	6 561	742,76	2 943	333,18	-	-	611	69,23	213
4 516	511,39	523	59,22	15	1,75	-	-	10 195	1 154,42	1 257	142,30	-	-	573	64,91	214
6 717	761,26	626	70,98	41	4,61	-	-	13 643	1 546,31	-	-	-	-	836	94,72	215
4 749	539,39	368	41,78	27	3,05	-	-	8 234	935,17	2 505	284,51	-	-	436	49,52	216
4 473	510,78	675	77,04	20	2,31	-	-	15 441	1 763,05	-	-	1 750	199,82	559	63,88	217
4 589	529,72	441	50,93	14	1,62	-	-	8 865	1 023,24	1 716	198,01	-	-	704	81,24	218
5 357	619,13	795	91,87	23	2,70	-	-	9 268	1 071,04	801	92,53	-	-	756	87,31	219
8 188	951,19	324	37,63	12	1,41	-	-	13 075	1 518,97	-	-	-	-	915	106,26	220
4 425	515,48	223	25,92	17	1,99	-	-	6 633	772,66	2 483	289,21	-	-	572	66,64	221
4 317	505,43	417	48,82	9	1,10	-	-	9 269	1 085,23	800	93,62	-	-	640	74,97	222
6 199	728,74	247	28,98	21	2,49	-	-	8 908	1 047,12	640	75,26	-	-	731	85,97	223
5 972	704,54	128	15,11	16	1,91	-	-	9 199	1 085,26	1 286	151,78	-	-	730	86,17	224
5 701	672,57	507	59,80	26	3,11	-	-	9 725	1 147,40	991	116,89	-	-	695	82,00	225
6 681	788,72	497	58,68	37	4,39	-	-	14 922	1 761,57	-	-	-	-	845	99,75	226
3 687	438,81	677	80,52	26	3,08	-	-	9 901	1 178,43	1 121	133,39	-	-	497	59,14	227
4 575	544,47	671	79,81	23	2,70	292	34,80	16 263	1 935,62	-	-	-	-	626	74,46	228
4 662	556,79	1 237	147,70	17	2,06	-	-	25 999	3 105,11	-	-	-	-	838	100,13	229
4 420	530,06	377	45,23	23	2,71	-	-	7 123	854,27	2 318	277,96	-	-	767	91,94	230
4 305	517,09	331	39,70	21	2,50	83	9,94	8 737	1 049,44	1 670	200,56	-	-	827	99,29	231
4 813	579,13	413	49,72	11	1,32	-	-	11 130	1 339,31	724	87,14	-	-	672	80,89	232
4 862	586,26	248	29,91	18	2,12	-	-	8 101	976,67	1 853	223,43	-	-	629	75,89	233
4 954	598,76	371	44,79	15	1,85	-	-	9 456	1 142,82	906	109,48	-	-	502	60,68	234
5 515	667,17	308	37,30	11	1,30	-	-	9 557	1 156,03	958	115,94	-	-	664	80,36	235
3 540	428,26	566	68,42	15	1,78	-	-	9 776	1 182,51	1 599	193,45	-	-	545	65,87	236
3 858	467,18	719	87,06	13	1,53	-	-	10 560	1 278,87	1 216	147,25	-	-	543	65,76	237
4 273	518,93	660	80,10	21	2,53	218	26,44	14 438	1 753,22	-	-	-	-	646	78,42	238
6 633	805,81	399	48,48	25	3,07	-	-	12 247	1 487,74	-	-	-	-	1 166	141,59	239
5 141	624,95	947	115,08	17	2,03	-	-	39 135	4 756,95	-	-	-	-	646	78,52	240

Lfd. Nr.	Kreisangehörige Gemeinde	Einwohner am 30.6. des Berichtsjahres	Grundsteuer A		Grundsteuer B		Gewerbsteuer - Brutto -		Gewerbsteuerumlage		Gewerbsteuer - Netto -	
			1 000 EUR	EUR je Einw.	1 000 EUR	EUR je Einw.	1 000 EUR	EUR je Einw.	1 000 EUR	EUR je Einw.	1 000 EUR	EUR je Einw.
241	Neunburg vorm Wald, St.	8 171	85	10,36	811	99,22	7 566	925,97	1 771	216,80	5 795	709,17
242	Allersberg, M.	8 166	74	9,02	764	93,51	810	99,18	105	12,84	705	86,34
243	Bad Feilnbach	8 143	77	9,47	966	118,68	2 030	249,25	345	42,39	1 684	206,85
244	*Reichertshofen, M.	8 139	52	6,38	689	84,63	3 569	438,55	748	91,95	2 821	346,61
245	Arnstein, St.	8 098	145	17,87	627	77,48	2 019	249,27	395	48,78	1 623	200,48
246	Karlstein a.Main	8 083	6	0,68	751	92,95	4 749	587,55	1 099	135,97	3 650	451,58
247	Neunkirchen a.Brand, M.	8 067	37	4,64	803	99,56	2 093	259,49	476	59,03	1 617	200,47
248	Stockstadt a.Main	8 052	5	0,58	1 021	126,75	6 406	795,56	1 183	146,97	5 222	648,60
249	Dietmannsried, M.	8 024	103	12,83	770	95,93	2 696	336,05	609	75,86	2 088	260,19
250	Langweid a.Lech	8 024	24	3,00	710	88,49	3 059	381,20	554	69,04	2 505	312,16
251	Fürstzell, M.	8 022	162	20,16	789	98,39	3 017	376,12	521	64,96	2 496	311,16
252	Rottenburg/Laaberg, St.	7 995	222	27,81	897	112,23	3 795	474,73	708	88,49	3 088	386,24
253	Schierling, M.	7 975	116	14,53	974	122,08	3 526	442,16	929	116,54	2 597	325,62
254	Strullendorf	7 948	46	5,74	827	104,06	2 620	329,61	705	88,68	1 915	240,93
255	Sauerlach	7 910	44	5,61	790	99,87	4 857	614,02	1 184	149,71	3 673	464,30
256	Herrieden, St.	7 892	107	13,54	1 632	206,74	8 630	1 093,50	1 776	225,00	6 854	868,50
257	Neuendettelsau	7 865	41	5,19	930	118,22	1 682	213,91	349	44,40	1 333	169,51
258	Altomünster, M.	7 860	147	18,74	632	80,38	2 248	286,06	555	70,63	1 693	215,43
259	Reisbach, M.	7 831	165	21,09	560	71,54	1 911	244,08	425	54,26	1 486	189,82
260	Berchtesgaden, M.	7 821	28	3,52	1 289	164,87	3 099	396,20	665	85,04	2 434	311,16
261	Niederwerrn	7 818	19	2,38	644	82,36	545	69,67	135	17,26	410	52,41
262	Bergkirchen	7 810	93	11,90	999	127,85	8 010	1 025,66	2 059	263,67	5 951	761,99
263	Schonungen	7 809	94	12,05	1 193	152,78	1 387	177,57	255	32,71	1 131	144,86
264	*Gundelfingen/Donau, St.	7 797	88	11,24	1 134	145,40	14 123	1 811,34	3 002	385,00	11 121	1 426,34
265	*Ergolsbach, M.	7 778	93	11,91	529	67,99	2 180	280,30	413	53,14	1 767	227,17
266	Küps, M.	7 752	30	3,87	677	87,28	2 156	278,06	438	56,53	1 717	221,53
267	Kahl a.Main	7 741	3	0,33	772	99,70	2 133	275,61	384	49,57	1 750	226,04
268	Berg b.Neumarkt/OPf.	7 724	71	9,15	548	70,90	2 179	282,13	463	59,96	1 716	222,17
269	Adelsdorf	7 724	50	6,44	978	126,66	4 267	552,45	858	111,02	3 410	441,42
270	Krailling	7 699	13	1,68	1 156	150,21	16 032	2 082,40	3 610	468,95	12 422	1 613,45
271	Oberstausen, M.	7 684	59	7,63	1 738	226,23	3 465	450,91	805	104,74	2 660	346,17
272	Naila, St.	7 679	23	3,01	979	127,49	3 214	418,58	704	91,65	2 510	326,93
273	Postbauer-Heng	7 647	27	3,55	703	91,92	3 681	481,33	499	65,23	3 182	416,10
274	Baiersdorf, St.	7 632	15	1,97	1 014	132,91	3 519	461,02	643	84,31	2 875	376,71
275	Münnerstadt, St.	7 628	101	13,28	1 035	135,62	1 924	252,25	306	40,15	1 618	212,10
276	Hengersberg, M.	7 589	75	9,94	707	93,22	4 247	559,67	907	119,57	3 340	440,10
277	Rimpar, M.	7 550	39	5,13	706	93,45	3 748	496,47	732	97,01	3 016	399,47
278	Pleinfeld, M.	7 534	77	10,16	758	100,57	1 730	229,60	424	56,22	1 306	173,38
279	Burkardroth, M.	7 499	40	5,35	519	69,23	1 371	182,81	243	32,41	1 128	150,40
280	Bad Kötzing, St.	7 463	62	8,36	1 137	152,32	3 674	492,35	827	110,83	2 847	381,52
281	Bischofswiesen	7 451	36	4,77	1 069	143,41	1 893	254,12	346	46,40	1 548	207,72
282	Seefeld	7 433	25	3,39	776	104,37	4 986	670,73	1 488	200,22	3 497	470,51
283	Mittenwald, M.	7 428	29	3,97	1 512	203,55	1 671	225,00	365	49,12	1 306	175,88
284	Feldkirchen	7 423	6	0,81	939	126,54	12 179	1 640,65	3 164	426,19	9 015	1 214,47
285	Vohenstrauß, St.	7 414	48	6,41	578	77,92	3 164	426,73	538	72,53	2 626	354,20
286	Dittelbrunn	7 393	32	4,28	778	105,30	715	96,75	137	18,57	578	78,18
287	Freyung, St.	7 375	29	3,90	937	127,00	6 451	874,70	1 117	151,48	5 334	723,22
288	*Ebern, St.	7 340	74	10,07	845	115,14	6 281	855,77	1 208	164,52	5 074	691,25
289	Teublitz, St.	7 332	29	3,95	612	83,46	2 262	308,57	349	47,67	1 913	260,90
290	Bad Füssing	7 331	92	12,59	1 595	217,63	3 696	504,19	668	91,17	3 028	413,02
291	Großkarolinenfeld	7 324	45	6,19	669	91,36	1 467	200,34	300	40,94	1 167	159,40
292	Schwanstetten, M.	7 269	22	2,96	653	89,88	1 247	171,60	218	30,06	1 029	141,54
293	Bindlach	7 267	35	4,88	768	105,67	3 051	419,87	652	89,70	2 399	330,17
294	*Pfaffenhofen/Roth, M.	7 253	77	10,60	708	97,61	2 141	295,21	438	60,41	1 703	234,81
295	Dettelbach, St.	7 228	144	19,87	782	108,26	3 938	544,87	808	111,85	3 130	433,02
296	Sinzing	7 223	38	5,33	634	87,71	1 935	267,94	372	51,54	1 563	216,40
297	Ortenburg, M.	7 207	107	14,85	641	88,94	3 453	479,15	710	98,45	2 744	380,69
298	Scheßlitz, St.	7 180	119	16,57	630	87,77	4 211	586,50	799	111,30	3 412	475,20
299	Durach	7 176	35	4,87	1 025	142,85	2 362	329,17	411	57,26	1 951	271,90
300	*Türkheim, M.	7 176	40	5,62	739	103,00	3 345	466,11	937	130,53	2 408	335,58

*) Mitglied einer Verwaltungsgemeinschaft.

arten, allgemeine Finanzzuweisungen
ohne Verwaltungsgemeinschaften)

Gemeindeanteil an d. Einkommen- steuer		Gemeindeanteil an der Umsatz- steuer		Hundesteuer		sonstige Steuern		Steuereinnahmen insgesamt - Netto -		Schlüssel- zuweisungen		Bedarfs- zuweisungen		Sonst. allgem. Zuweisungen vom öff. Bereich		Lfd. Nr.
1 000 EUR	EUR je Einw.	1 000 EUR	EUR je Einw.	1 000 EUR	EUR je Einw.	1 000 EUR	EUR je Einw.	1 000 EUR	EUR je Einw.	1 000 EUR	EUR je Einw.	1 000 EUR	EUR je Einw.	1 000 EUR	EUR je Einw.	
3 722	455,45	566	69,30	12	1,47	-	-	10 990	1 344,97	-	-	-	-	484	59,23	241
4 571	559,81	244	29,92	22	2,74	-	-	6 380	781,34	1 688	206,72	-	-	556	68,08	242
4 575	561,78	210	25,81	18	2,23	75	9,22	7 606	934,03	1 816	223,05	-	-	705	86,55	243
5 316	653,18	404	49,69	13	1,65	-	-	9 296	1 142,13	810	99,46	-	-	618	75,95	244
4 635	572,36	307	37,88	16	1,93	-	-	7 353	908,00	2 283	281,88	-	-	207	25,61	245
5 631	696,63	572	70,71	18	2,22	-	-	10 627	1 314,78	-	-	-	-	650	80,43	246
6 090	754,96	267	33,15	22	2,70	-	-	8 837	1 095,48	569	70,50	-	-	755	93,61	247
4 197	521,20	779	96,74	22	2,72	-	-	11 245	1 396,59	-	-	-	-	900	111,80	248
4 965	618,79	237	29,59	17	2,16	-	-	8 180	1 019,48	1 107	138,00	-	-	621	77,42	249
4 305	536,52	318	39,61	16	1,94	-	-	7 877	981,72	1 304	162,48	-	-	662	82,54	250
3 995	498,01	285	35,51	10	1,27	-	-	7 737	964,51	2 060	256,80	-	-	576	71,75	251
4 095	512,26	532	66,51	18	2,31	-	-	8 853	1 107,34	1 039	129,95	-	-	595	74,42	252
4 030	505,31	320	40,10	13	1,65	-	-	8 049	1 009,29	1 211	151,79	-	-	498	62,43	253
4 637	583,45	294	37,00	20	2,53	-	-	7 739	973,71	1 443	181,60	-	-	565	71,06	254
6 384	807,13	358	45,22	29	3,66	-	-	11 278	1 425,78	-	-	-	-	1 028	130,00	255
4 420	560,02	702	88,94	17	2,11	-	-	13 731	1 739,85	-	-	-	-	541	68,50	256
4 040	513,63	441	56,09	18	2,26	-	-	6 802	864,91	2 229	283,40	-	-	516	65,63	257
4 930	627,18	176	22,33	28	3,56	-	-	7 605	967,61	1 331	169,30	-	-	572	72,73	258
4 484	572,56	156	19,91	8	0,98	-	-	6 859	875,90	1 646	210,14	-	-	517	66,02	259
3 944	504,24	552	70,54	11	1,44	109	13,96	8 366	1 069,74	1 355	173,24	-	-	656	83,94	260
4 354	556,92	61	7,84	11	1,45	-	-	5 499	703,36	2 786	356,33	-	-	528	67,57	261
5 920	758,04	477	61,09	20	2,60	-	-	13 460	1 723,46	-	-	-	-	697	89,23	262
4 801	614,86	98	12,55	23	2,92	-	-	7 341	940,02	2 195	281,10	600	76,83	545	69,77	263
4 258	546,05	573	73,54	14	1,80	-	-	17 187	2 204,36	339	43,46	-	-	392	50,24	264
4 083	524,92	165	21,18	20	2,52	-	-	6 656	855,69	2 021	259,81	-	-	385	49,50	265
3 393	437,64	270	34,85	17	2,14	-	-	6 103	787,31	2 348	302,84	-	-	424	54,65	266
5 081	656,35	410	52,92	26	3,29	-	-	8 040	1 038,63	1 119	144,54	-	-	624	80,63	267
4 556	589,80	174	22,47	15	1,95	-	-	7 079	916,44	1 460	188,98	-	-	549	71,03	268
5 023	650,31	232	30,05	21	2,76	-	-	9 714	1 257,66	858	111,02	-	-	850	110,00	269
6 942	901,65	424	55,07	21	2,69	-	-	20 978	2 724,75	-	-	-	-	1 040	135,09	270
3 596	467,96	471	61,26	27	3,56	1 202	156,38	9 752	1 269,19	2 495	324,69	-	-	649	84,49	271
3 649	475,17	626	81,49	18	2,37	-	-	7 805	1 016,46	1 772	230,81	600	78,14	484	63,05	272
4 290	561,00	277	36,28	25	3,23	-	-	8 504	1 112,07	1 237	161,81	-	-	589	77,08	273
5 600	733,76	307	40,27	35	4,63	-	-	9 847	1 290,27	375	49,13	-	-	676	88,54	274
3 709	486,22	385	50,52	26	3,39	-	-	6 874	901,14	2 572	337,18	800	104,88	594	77,89	275
3 552	468,09	627	82,56	8	1,11	-	-	8 310	1 095,02	244	32,14	-	-	537	70,77	276
4 525	599,31	282	37,33	29	3,83	-	-	8 596	1 138,52	1 301	172,32	-	-	618	81,82	277
4 034	535,41	269	35,73	26	3,42	-	-	6 469	858,67	1 566	207,85	-	-	532	70,66	278
3 203	427,10	142	18,88	15	1,94	-	-	5 046	672,90	3 010	401,39	-	-	421	56,17	279
3 382	453,11	495	66,32	7	0,94	-	-	7 930	1 062,56	380	50,91	-	-	710	95,09	280
3 615	485,14	292	39,22	14	1,87	61	8,22	6 634	890,35	2 025	271,75	-	-	513	68,90	281
6 350	854,24	622	83,66	17	2,32	-	-	11 287	1 518,49	-	-	-	-	825	110,94	282
3 283	441,94	274	36,90	28	3,75	219	29,47	6 651	895,46	2 198	295,86	-	-	476	64,13	283
6 332	853,05	1 186	159,80	12	1,68	-	-	17 491	2 356,35	-	-	-	-	787	106,01	284
3 210	432,96	301	40,62	13	1,72	-	-	6 775	913,83	2 308	311,26	-	-	403	54,42	285
4 515	610,76	77	10,47	23	3,13	-	-	6 004	812,11	2 002	270,80	-	-	532	71,94	286
3 117	422,60	757	102,59	13	1,82	-	-	10 186	1 381,13	714	96,82	-	-	469	63,58	287
3 922	534,38	688	93,76	22	3,04	-	-	10 626	1 447,62	446	60,81	-	-	562	76,57	288
4 184	570,65	259	35,31	21	2,85	-	-	7 018	957,12	1 921	261,98	-	-	561	76,50	289
2 578	351,69	571	77,86	5	0,73	240	32,76	8 110	1 106,29	127	17,36	-	-	1 362	185,84	290
4 560	622,66	128	17,54	15	2,11	-	-	6 586	899,26	1 465	200,05	-	-	622	84,87	291
4 874	670,46	129	17,73	28	3,90	-	-	6 735	926,49	1 596	219,58	-	-	601	82,73	292
4 219	580,55	565	77,78	16	2,20	-	-	8 003	1 101,25	444	61,04	-	-	517	71,13	293
4 318	595,29	195	26,82	14	1,98	-	-	7 015	967,12	1 283	176,92	-	-	397	54,77	294
3 675	508,42	298	41,19	13	1,74	-	-	8 041	1 112,51	1 055	145,89	-	-	610	84,43	295
5 062	700,77	103	14,30	16	2,20	-	-	7 416	1 026,70	736	101,83	-	-	603	83,55	296
3 150	437,06	332	46,08	16	2,15	-	-	6 989	969,77	1 186	164,51	-	-	428	59,34	297
3 854	536,82	342	47,67	21	2,86	-	-	8 378	1 166,89	816	113,67	-	-	463	64,42	298
4 576	637,71	316	44,09	19	2,59	-	-	7 922	1 104,01	760	105,91	-	-	504	70,23	299
3 638	506,93	361	50,30	19	2,69	-	-	7 206	1 004,11	972	135,47	-	-	350	48,81	300

Lfd. Nr.	Kreisangehörige Gemeinde	Einwohner am 30.6. des Berichtsjahres	Grundsteuer A		Grundsteuer B		Gewerbsteuer - Brutto -		Gewerbsteuerumlage		Gewerbsteuer - Netto -	
			1 000 EUR	EUR je Einw.	1 000 EUR	EUR je Einw.	1 000 EUR	EUR je Einw.	1 000 EUR	EUR je Einw.	1 000 EUR	EUR je Einw.
301	Tuntenhausen	7 134	91	12,79	653	91,48	3 244	454,70	742	104,08	2 501	350,62
302	Laufen, St.	7 133	45	6,37	558	78,27	1 833	256,99	379	53,16	1 454	203,83
303	Sulzbach a.Main, M.	7 124	11	1,50	747	104,86	1 413	198,29	353	49,56	1 060	148,72
304	Greding, St.	7 117	144	20,17	566	79,53	2 793	392,44	582	81,75	2 211	310,69
305	Schwarzenbach/Saale, St.	7 111	51	7,24	813	114,36	4 813	676,80	1 093	153,77	3 719	523,02
306	Leipheim, St.	7 067	43	6,03	834	117,97	5 468	773,73	844	119,36	4 624	654,37
307	Stegaurach	7 039	29	4,07	510	72,39	989	140,49	198	28,08	791	112,41
308	Ruhstorf a.d.Rott, M.	7 036	121	17,13	645	91,61	2 203	313,06	168	23,89	2 035	289,17
309	Altmanstein, M.	7 029	133	18,90	366	52,03	1 104	157,08	221	31,39	884	125,70
310	Jettingen-Scheppach, M.	7 009	58	8,21	927	132,32	6 840	975,85	1 310	186,87	5 530	788,97
311	Großmehring	7 000	90	12,82	683	97,52	4 773	681,88	1 101	157,33	3 672	524,55
312	Parsberg, St.	6 989	72	10,32	576	82,47	4 498	643,59	850	121,59	3 648	522,00
313	Geisenhausen, M.	6 960	128	18,37	627	90,05	9 774	1 404,25	2 017	289,75	7 757	1 114,50
314	Ruhpolding	6 958	77	11,04	1 256	180,46	1 673	240,45	311	44,74	1 362	195,71
315	Geiselhöring, St.	6 934	190	27,36	552	79,59	4 091	590,02	915	132,02	3 176	457,99
316	Wallersdorf, M.	6 921	152	21,91	566	81,71	2 070	299,09	436	63,01	1 634	236,08
317	Schliersee, M.	6 913	31	4,49	1 232	178,21	2 109	305,10	398	57,53	1 711	247,57
318	*Gerolzhofen, St.	6 896	32	4,59	841	121,96	1 525	221,14	127	18,47	1 398	202,68
319	*Ebermannstadt, St.	6 894	62	9,04	907	131,50	2 971	430,95	622	90,15	2 349	340,79
320	*Waging a.See, M.	6 888	81	11,80	656	95,26	3 532	512,81	683	99,10	2 850	413,71
321	*Untermeitingen	6 878	18	2,56	591	85,99	1 295	188,31	247	35,96	1 048	152,35
322	Grasbrunn	6 832	18	2,61	697	102,04	10 616	1 553,90	2 613	382,51	8 003	1 171,39
323	Rednitzhembach	6 831	10	1,41	847	123,98	2 872	420,38	566	82,88	2 306	337,51
324	Bernau a.Chiemsee	6 829	28	4,12	868	127,06	1 287	188,45	279	40,90	1 008	147,55
325	Kiefersfelden	6 825	12	1,83	729	106,75	2 464	361,06	482	70,64	1 982	290,42
326	Arnstorf, M.	6 819	135	19,73	659	96,64	5 182	760,00	944	138,36	4 239	621,64
327	Salzweg	6 804	33	4,89	715	105,07	2 763	406,10	670	98,47	2 093	307,63
328	Mallersdorf-Pfaffenberg	6 803	118	17,32	529	77,83	2 467	362,59	554	81,47	1 912	281,12
329	Grassau, M.	6 801	28	4,16	846	124,44	2 264	332,91	382	56,20	1 882	276,71
330	*Burgebrach, M.	6 767	86	12,77	510	75,30	9 296	1 373,69	2 124	313,90	7 172	1 059,79
331	Waldmünchen, St.	6 757	91	13,44	625	92,48	2 578	381,56	628	92,87	1 951	288,69
332	Waldsassen, St.	6 757	66	9,77	732	108,38	4 013	593,96	690	102,06	3 324	491,90
333	Tiefenbach	6 755	58	8,57	598	88,51	3 273	484,46	517	76,60	2 755	407,86
334	Emmering	6 737	10	1,53	650	96,48	2 358	350,07	514	76,32	1 844	273,76
335	*Pöttmes, M.	6 719	133	19,73	474	70,61	2 109	313,83	549	81,68	1 560	232,16
336	Putzbrunn	6 711	15	2,25	603	89,88	8 837	1 316,75	1 358	202,33	7 479	1 114,43
337	*Höchstädt/Donau, St.	6 694	70	10,52	619	92,44	2 466	368,44	483	72,19	1 983	296,25
338	Georgensgmünd	6 673	42	6,25	844	126,55	3 956	592,84	634	95,08	3 322	497,75
339	*Mitterteich, St.	6 646	38	5,79	768	115,56	1 992	299,74	440	66,27	1 552	233,47
340	Leinburg	6 602	36	5,48	564	85,50	3 865	585,48	813	123,12	3 053	462,36
341	*Velden, M.	6 594	92	13,91	478	72,46	1 390	210,73	242	36,70	1 148	174,03
342	*Veitsbronn	6 567	22	3,35	658	100,20	1 691	257,43	444	67,58	1 247	189,84
343	Eichendorf, M.	6 565	194	29,61	453	68,98	1 795	273,48	408	62,10	1 388	211,39
344	Eggolsheim, M.	6 551	61	9,28	756	115,43	1 628	248,46	299	45,61	1 329	202,85
345	Weisendorf, M.	6 523	41	6,33	471	72,28	2 342	358,97	644	98,67	1 698	260,30
346	Pilsting, M.	6 521	148	22,64	528	80,95	2 183	334,80	420	64,38	1 763	270,42
347	Petershausen	6 508	55	8,40	668	102,68	2 602	399,82	512	78,64	2 090	321,18
348	Haag i.OB, M.	6 506	39	5,93	644	98,98	2 482	381,55	543	83,42	1 940	298,13
349	Knetzgau	6 503	63	9,71	604	92,83	2 077	319,35	438	67,41	1 638	251,94
350	Schwabhausen	6 473	63	9,76	595	91,98	1 844	284,93	320	49,51	1 524	235,42
351	Röhrmoos	6 462	59	9,07	474	73,40	849	131,45	175	27,03	675	104,42
352	Gangkofen, M.	6 453	238	36,82	527	81,64	2 049	317,57	442	68,48	1 607	249,09
353	Ampfing	6 451	58	9,02	899	139,37	4 862	753,69	786	121,91	4 076	631,78
354	Mainleus	6 437	38	5,94	456	70,82	2 856	443,75	629	97,72	2 227	346,03
355	Burgkunstadt, St.	6 428	34	5,30	525	81,61	5 235	814,38	952	148,06	4 283	666,33
356	*Uffenheim, St.	6 400	138	21,58	977	152,64	2 886	450,95	395	61,69	2 491	389,26
357	*Obergünzburg, M.	6 400	88	13,80	627	97,89	1 661	259,60	324	50,58	1 338	209,02
358	Dinkelscherben, M.	6 385	107	16,77	539	84,46	2 589	405,45	502	78,61	2 087	326,83
359	Bad Rodach, St.	6 382	83	13,00	657	102,90	2 254	353,16	467	73,10	1 787	280,06
360	*Zellingen, M.	6 374	33	5,21	477	74,85	1 403	220,15	263	41,29	1 140	178,86

*) Mitglied einer Verwaltungsgemeinschaft.

arten, allgemeine Finanzzuweisungen
ohne Verwaltungsgemeinschaften)

Gemeindeanteil an d. Einkommen- steuer		Gemeindeanteil an der Umsatz- steuer		Hundesteuer		sonstige Steuern		Steuereinnahmen insgesamt - Netto -		Schlüssel- zuweisungen		Bedarfs- zuweisungen		Sonst. allgem. Zuweisungen vom öff. Bereich		Lfd. Nr.
1 000 EUR	EUR je Einw.	1 000 EUR	EUR je Einw.	1 000 EUR	EUR je Einw.	1 000 EUR	EUR je Einw.	1 000 EUR	EUR je Einw.	1 000 EUR	EUR je Einw.	1 000 EUR	EUR je Einw.	1 000 EUR	EUR je Einw.	
4 298	602,53	253	35,52	20	2,87	-	-	7 818	1 095,82	762	106,79	-	-	547	76,73	301
3 190	447,25	165	23,16	13	1,82	-	-	5 426	760,69	1 704	238,85	-	-	515	72,27	302
4 525	635,15	155	21,76	10	1,45	-	-	6 507	913,45	1 663	233,47	-	-	586	82,22	303
3 916	550,18	257	36,16	11	1,60	-	-	7 105	998,33	1 381	194,00	-	-	446	62,63	304
2 882	405,27	409	57,52	14	1,98	-	-	7 889	1 109,38	957	134,60	-	-	366	51,52	305
3 410	482,53	614	86,90	16	2,22	-	-	9 541	1 350,02	-	-	-	-	478	67,58	306
4 380	622,26	106	15,09	14	2,03	-	-	5 830	828,25	1 925	273,55	-	-	526	74,72	307
3 521	500,50	573	81,38	8	1,07	-	-	6 901	980,86	1 385	196,87	-	-	475	67,53	308
4 422	629,11	90	12,84	11	1,58	-	-	5 905	840,15	1 624	230,99	-	-	512	72,82	309
3 541	505,24	376	53,62	15	2,08	-	-	10 447	1 490,44	331	47,20	-	-	211	30,05	310
4 781	683,00	315	45,00	12	1,67	-	-	9 552	1 364,56	48	6,91	-	-	888	126,91	311
3 521	503,75	401	57,33	8	1,09	-	-	8 226	1 176,96	794	113,54	-	-	517	73,91	312
3 706	532,43	351	50,39	9	1,33	-	-	12 577	1 807,06	-	-	-	-	543	78,02	313
3 026	434,86	275	39,56	18	2,54	213	30,66	6 226	894,82	2 105	302,48	-	-	493	70,86	314
3 567	514,36	263	37,92	12	1,80	-	-	7 759	1 119,02	1 464	211,12	-	-	470	67,83	315
3 644	526,52	198	28,62	7	1,00	-	-	6 200	895,83	1 697	245,27	-	-	455	65,79	316
4 202	607,87	253	36,63	26	3,75	416	60,20	7 872	1 138,72	1 398	202,21	-	-	772	111,61	317
3 553	515,24	429	62,22	19	2,77	-	-	6 272	909,45	1 174	170,23	-	-	302	43,84	318
4 093	593,72	417	60,42	20	2,92	-	-	7 848	1 138,39	466	67,54	-	-	360	52,22	319
3 663	531,80	330	47,88	11	1,54	-	-	7 590	1 101,98	1 001	145,38	-	-	376	54,65	320
4 385	637,52	130	18,84	26	3,75	-	-	6 197	901,01	1 005	146,12	-	-	573	83,38	321
6 233	912,38	791	115,82	24	3,54	-	-	15 767	2 307,77	-	-	-	-	1 342	196,49	322
4 651	680,80	266	38,97	15	2,20	-	-	8 094	1 184,86	412	60,31	-	-	576	84,29	323
3 508	513,70	215	31,49	16	2,32	103	15,14	5 746	841,38	1 528	223,80	-	-	606	88,75	324
3 268	478,90	198	28,99	21	3,12	112	16,35	6 322	926,35	1 306	191,32	-	-	448	65,60	325
3 156	462,86	794	116,45	8	1,24	-	-	8 991	1 318,57	-	-	-	-	498	73,02	326
3 324	488,51	226	33,17	15	2,17	-	-	6 406	941,45	1 239	182,06	-	-	437	64,16	327
3 376	496,25	325	47,79	8	1,19	-	-	6 269	921,49	1 194	175,54	-	-	438	64,33	328
3 108	456,99	269	39,57	12	1,82	166	24,42	6 312	928,11	2 074	304,96	-	-	449	65,95	329
3 339	493,36	396	58,53	12	1,78	-	-	11 514	1 701,53	-	-	-	-	287	42,47	330
2 632	389,53	253	37,48	13	2,00	-	-	5 565	823,61	2 455	363,26	-	-	358	53,03	331
2 803	414,80	374	55,38	16	2,40	-	-	7 315	1 082,63	2 535	375,14	-	-	394	58,24	332
3 291	487,26	209	30,88	9	1,33	-	-	6 920	1 024,40	1 593	235,83	-	-	454	67,19	333
4 783	710,03	192	28,53	14	2,02	-	-	7 494	1 112,35	578	85,78	-	-	723	107,31	334
3 197	475,86	175	26,06	11	1,64	-	-	5 550	826,07	1 428	212,52	-	-	312	46,48	335
5 218	777,56	972	144,86	14	2,14	-	-	14 302	2 131,12	-	-	-	-	800	119,24	336
3 143	469,49	309	46,20	13	1,91	-	-	6 137	916,81	960	143,43	-	-	328	48,99	337
3 755	562,67	436	65,30	14	2,04	-	-	8 412	1 260,56	668	100,07	-	-	526	78,82	338
3 238	487,28	435	65,42	10	1,56	-	-	6 042	909,08	2 093	314,97	1 000	150,47	267	40,23	339
4 534	686,81	173	26,17	18	2,72	-	-	8 378	1 269,04	370	55,97	-	-	538	81,49	340
3 506	531,65	214	32,50	14	2,10	-	-	5 451	826,65	2 124	322,10	-	-	368	55,78	341
4 106	625,21	161	24,44	19	2,94	-	-	6 212	945,99	1 437	218,83	-	-	424	64,60	342
3 605	549,05	161	24,47	8	1,20	-	-	5 808	884,70	1 463	222,87	-	-	431	65,71	343
4 242	647,60	173	26,35	20	3,01	-	-	6 581	1 004,51	1 140	174,05	-	-	468	71,48	344
4 859	744,94	128	19,61	17	2,62	-	-	7 215	1 106,09	442	67,81	-	-	528	80,89	345
3 751	575,18	247	37,89	8	1,26	-	-	6 445	988,35	1 662	254,88	-	-	601	92,16	346
4 928	757,23	159	24,37	17	2,54	-	-	7 916	1 216,41	322	49,52	-	-	605	92,90	347
4 111	631,92	304	46,67	17	2,65	-	-	7 054	1 084,28	614	94,40	-	-	536	82,39	348
3 108	477,92	384	59,04	14	2,17	-	-	5 811	893,61	1 543	237,25	-	-	557	85,63	349
4 835	746,91	103	15,98	12	1,88	-	-	7 133	1 101,93	636	98,28	-	-	614	94,90	350
4 576	708,17	199	30,76	17	2,57	-	-	5 999	928,39	1 029	159,30	-	-	597	92,40	351
3 132	485,31	190	29,44	-	-	-	-	5 693	882,29	1 593	246,93	-	-	416	64,53	352
3 563	552,26	429	66,51	10	1,53	-	-	9 034	1 400,46	-	-	-	-	593	91,99	353
2 891	449,18	281	43,65	12	1,85	-	-	5 906	917,46	1 543	239,76	-	-	377	58,51	354
2 964	461,10	743	115,54	17	2,71	-	-	8 566	1 332,58	869	135,15	-	-	421	65,50	355
3 027	473,02	394	61,62	15	2,32	-	-	7 043	1 100,45	882	137,81	-	-	456	71,19	356
3 510	548,50	208	32,43	8	1,22	-	-	5 778	902,86	1 239	193,64	-	-	338	52,80	357
3 546	555,36	216	33,77	21	3,27	-	-	6 516	1 020,48	1 405	220,02	-	-	457	71,64	358
3 262	511,14	645	101,00	18	2,89	-	-	6 452	1 010,99	-	-	-	-	465	72,90	359
3 641	571,21	167	26,16	10	1,57	-	-	5 468	857,85	1 628	255,47	-	-	321	50,43	360

Lfd. Nr.	Kreisangehörige Gemeinde	Einwohner am 30.6. des Berichtsjahres	Grundsteuer A		Grundsteuer B		Gewerbsteuer - Brutto -		Gewerbsteuerumlage		Gewerbsteuer - Netto -	
			1 000 EUR	EUR je Einw.	1 000 EUR	EUR je Einw.	1 000 EUR	EUR je Einw.	1 000 EUR	EUR je Einw.	1 000 EUR	EUR je Einw.
361	Michelau i.OFr.	6 354	14	2,24	793	124,85	4 864	765,52	836	131,64	4 028	633,88
362	Bad Brückenau, St.	6 347	14	2,15	836	131,71	2 418	380,91	456	71,92	1 961	308,99
363	Grafenwöhr, St.	6 344	13	2,02	657	103,59	2 480	390,96	689	108,54	1 792	282,42
364	Gochsheim	6 333	22	3,41	829	130,88	4 397	694,26	754	119,13	3 642	575,13
365	*Schwarzenfeld, M.	6 317	26	4,19	471	74,58	2 032	321,69	478	75,62	1 554	246,07
366	Zusmarshausen, M.	6 298	83	13,18	721	114,51	6 804	1 080,33	1 345	213,63	5 458	866,69
367	Gerbrunn	6 288	8	1,23	610	97,05	978	155,58	163	25,94	815	129,64
368	Weiler-Simmerberg, M.	6 259	38	6,06	646	103,15	3 152	503,55	600	95,82	2 552	407,73
369	*Oberding	6 243	77	12,38	1 723	276,00	32 021	5 129,14	5 495	880,12	26 527	4 249,02
370	*Neumarkt-Sankt Veit, St.	6 187	153	24,79	536	86,57	1 320	213,31	325	52,51	995	160,80
371	Klingenberg a.Main, St.	6 123	10	1,67	672	109,79	7 066	1 154,06	1 355	221,35	5 711	932,71
372	*Nabburg, St.	6 113	54	8,83	553	90,43	3 625	593,07	920	150,51	2 705	442,56
373	*Thannhausen, St.	6 110	21	3,39	712	116,49	2 877	470,85	642	104,99	2 235	365,85
374	Dietfurt/Altmühl, St.	6 095	101	16,52	524	85,91	2 411	395,58	606	99,40	1 805	296,18
375	Bischberg	6 080	20	3,31	457	75,14	1 372	225,67	235	38,65	1 137	187,03
376	Litzendorf	6 078	29	4,75	455	74,94	752	123,75	144	23,67	608	100,09
377	Hutthurm, M.	6 059	39	6,36	611	100,86	2 277	375,80	421	69,40	1 856	306,40
378	Gmund a.Tegernsee	6 058	42	6,94	954	157,44	5 808	958,78	1 142	188,44	4 667	770,34
379	Mengkofen	6 058	157	25,90	444	73,28	1 769	292,01	417	68,87	1 352	223,13
380	Wassertrüdingen, St.	6 056	85	13,98	794	131,07	2 784	459,70	44	7,30	2 740	452,40
381	Windsbach, St.	6 047	77	12,71	606	100,14	2 124	351,32	403	66,71	1 721	284,61
382	Brannenburg	6 037	20	3,25	673	111,49	3 028	501,58	589	97,57	2 439	404,01
383	Rohrbach	6 027	69	11,44	511	84,82	2 549	423,00	433	71,79	2 117	351,20
384	Bad Königshofen/G., St.	5 994	84	14,02	666	111,18	3 598	600,19	633	105,63	2 964	494,56
385	Vilseck, St.	5 983	43	7,23	550	91,87	1 283	214,40	233	38,92	1 050	175,48
386	Untergriesbach, M.	5 977	63	10,61	427	71,50	2 251	376,55	512	85,69	1 738	290,86
387	*Weidenberg, M.	5 942	61	10,19	558	93,94	1 355	228,11	258	43,47	1 097	184,63
388	Au i.d.Hallertau, M.	5 939	119	19,98	468	78,87	3 734	628,80	771	129,88	2 963	498,92
389	Pentling	5 937	46	7,80	630	106,08	987	166,25	196	33,09	791	133,16
390	Bechhofen, M.	5 919	83	13,97	632	106,72	3 256	550,12	625	105,52	2 632	444,60
391	Ebersdorf b.Coburg	5 915	21	3,52	764	129,14	3 990	674,54	831	140,56	3 159	533,98
392	Erdweg	5 902	54	9,13	480	81,41	752	127,44	251	42,49	501	84,95
393	Riedenburg, St.	5 899	92	15,61	464	78,71	1 874	317,60	385	65,26	1 489	252,34
394	Schlüsselfeld, St.	5 894	72	12,26	551	93,48	5 612	952,07	1 277	216,71	4 334	735,36
395	Emskirchen, M.	5 889	73	12,36	522	88,64	3 171	538,48	811	137,64	2 361	400,84
396	Zeitlarn	5 888	18	3,04	569	96,68	885	150,23	193	32,82	691	117,41
397	Isen, M.	5 859	87	14,93	576	98,32	2 599	443,63	493	84,16	2 106	359,48
398	Buttenwiesen	5 857	105	17,89	743	126,87	3 090	527,56	730	124,70	2 360	402,86
399	Kipfenberg, M.	5 829	110	18,80	497	85,23	2 822	484,19	624	107,03	2 198	377,16
400	Tittmoning, St.	5 826	121	20,84	530	91,01	3 180	545,89	533	91,53	2 647	454,36
401	Pyrbaum, M.	5 822	35	5,99	477	81,98	1 778	305,42	793	136,25	985	169,17
402	Rottach-Egern	5 815	17	2,93	1 790	307,80	4 818	828,59	848	145,89	3 970	682,70
403	*Wemding, St.	5 797	39	6,67	838	144,49	3 565	614,95	796	137,35	2 769	477,61
404	Blaichach	5 791	20	3,46	741	127,91	1 511	260,85	248	42,90	1 262	217,95
405	Rohrdorf	5 777	27	4,61	636	110,09	7 983	1 381,93	1 657	286,88	6 326	1 095,04
406	Tacherting	5 773	91	15,71	520	90,14	3 785	655,71	777	134,55	3 009	521,16
407	Moosinning	5 769	72	12,56	426	73,80	2 381	412,71	398	68,95	1 983	343,76
408	Neustadt/Waldnaab, St.	5 766	17	2,89	488	84,64	1 363	236,34	251	43,49	1 112	192,85
409	Aschau i.Chiemgau	5 764	24	4,19	1 067	185,08	2 259	391,96	411	71,32	1 848	320,63
410	Speichersdorf	5 761	58	10,11	476	82,62	738	128,12	143	24,79	595	103,33
411	Hirschau, St.	5 760	57	9,85	585	101,58	4 304	747,17	808	140,28	3 496	606,90
412	*Bad Birnbach, M.	5 756	127	22,12	710	123,34	2 086	362,38	412	71,64	1 674	290,74
413	Schäftlarn	5 747	20	3,50	682	118,62	1 639	285,24	359	62,51	1 280	222,74
414	*Kleinwallstadt, M.	5 745	8	1,35	496	86,28	1 265	220,16	312	54,36	953	165,80
415	Karlshuld	5 743	47	8,22	378	65,77	1 253	218,24	271	47,26	982	170,99
416	Fischbachau	5 719	61	10,72	483	84,37	1 628	284,58	315	55,08	1 313	229,50
417	*Langquaid, M.	5 715	98	17,13	358	62,62	1 181	206,68	256	44,74	926	161,94
418	Pöcking	5 710	18	3,20	822	144,00	12 026	2 106,08	3 385	592,84	8 641	1 513,24
419	Bessenbach	5 708	26	4,50	556	97,45	3 985	698,13	920	161,13	3 065	537,00
420	*Allershausen	5 680	44	7,74	540	95,12	3 903	687,14	707	124,51	3 196	562,63

*) Mitglied einer Verwaltungsgemeinschaft.

arten, allgemeine Finanzzuweisungen
ohne Verwaltungsgemeinschaften)

Gemeindeanteil an d. Einkommen- steuer		Gemeindeanteil an der Umsatz- steuer		Hundesteuer		sonstige Steuern		Steuereinnahmen insgesamt - Netto -		Schlüssel- zuweisungen		Bedarfs- zuweisungen		Sonst. allgem. Zuweisungen vom öff. Bereich		Lfd. Nr.
1 000 EUR	EUR je Einw.	1 000 EUR	EUR je Einw.	1 000 EUR	EUR je Einw.	1 000 EUR	EUR je Einw.	1 000 EUR	EUR je Einw.	1 000 EUR	EUR je Einw.	1 000 EUR	EUR je Einw.	1 000 EUR	EUR je Einw.	
2 746	432,15	618	97,20	15	2,38	-	-	8 214	1 292,69	1 755	276,27	-	-	351	55,16	361
2 702	425,65	459	72,38	17	2,63	-	-	5 988	943,50	2 380	374,98	400	63,02	355	55,90	362
3 121	491,90	220	34,64	15	2,41	-	-	5 817	916,98	3 771	594,37	-	-	634	99,87	363
3 462	546,69	432	68,15	13	1,98	-	-	8 399	1 326,24	474	74,84	-	-	484	76,41	364
3 250	514,53	240	38,01	6	1,01	-	-	5 549	878,39	1 149	181,81	-	-	296	46,87	365
3 817	606,09	435	69,00	20	3,14	-	-	10 534	1 672,62	-	-	-	-	485	76,95	366
4 326	688,03	132	20,96	11	1,70	-	-	5 902	938,61	1 318	209,60	-	-	626	99,63	367
3 130	500,10	348	55,67	15	2,42	68	10,80	6 797	1 085,93	797	127,34	-	-	436	69,73	368
4 583	734,02	1 329	212,95	13	2,08	-	-	34 252	5 486,46	-	-	-	-	971	155,55	369
2 773	448,16	185	29,89	16	2,60	-	-	4 658	752,81	2 031	328,35	-	-	267	43,10	370
2 939	479,96	717	117,08	13	2,06	-	-	10 062	1 643,27	-	-	-	-	404	66,04	371
3 536	578,39	395	64,56	12	2,04	-	-	7 255	1 186,82	62	10,09	-	-	353	57,79	372
2 911	476,45	360	58,85	8	1,32	-	-	6 247	1 022,35	716	117,20	-	-	312	51,07	373
3 239	531,46	257	42,22	13	2,16	-	-	5 939	974,44	1 123	184,28	-	-	401	65,87	374
3 648	599,96	143	23,59	20	3,34	-	-	5 426	892,37	1 519	249,87	-	-	503	82,70	375
3 619	595,38	64	10,59	11	1,86	-	-	4 787	787,60	1 944	319,85	127	20,81	425	69,95	376
2 634	434,79	226	37,33	8	1,40	-	-	5 375	887,14	1 454	239,99	-	-	372	61,43	377
3 987	658,17	454	74,93	27	4,50	204	33,70	10 335	1 706,01	-	-	-	-	694	114,59	378
3 419	564,46	169	27,90	7	1,23	-	-	5 548	915,90	853	140,73	-	-	495	81,71	379
2 604	430,05	544	89,86	18	3,02	-	-	6 785	1 120,38	-	-	1 500	247,69	351	58,02	380
3 013	498,35	216	35,67	13	2,19	-	-	5 646	933,67	1 015	167,86	-	-	392	64,81	381
3 355	555,81	228	37,72	17	2,76	50	8,36	6 782	1 123,40	579	95,84	-	-	599	99,26	382
4 273	709,04	141	23,35	15	2,54	-	-	7 126	1 182,40	256	42,50	-	-	484	80,33	383
2 557	426,58	384	64,06	14	2,39	-	-	6 670	1 112,81	1 715	286,15	-	-	339	56,59	384
2 698	451,02	147	24,65	15	2,49	-	-	4 504	752,73	4 871	814,07	-	-	412	68,94	385
2 632	440,36	151	25,32	8	1,37	-	-	5 021	840,02	2 105	352,13	-	-	381	63,68	386
3 285	552,84	181	30,50	21	3,55	-	-	5 203	875,65	1 750	294,55	-	-	284	47,84	387
3 684	620,37	195	32,88	9	1,50	-	-	7 439	1 252,52	498	83,93	-	-	470	79,21	388
4 632	780,25	119	19,97	7	1,21	-	-	6 225	1 048,47	604	101,67	-	-	595	100,17	389
2 765	467,17	314	53,11	17	2,94	-	-	6 443	1 088,52	1 101	186,03	-	-	379	63,97	390
2 782	470,37	631	106,64	14	2,33	-	-	7 370	1 245,97	1 128	190,74	-	-	346	58,49	391
4 023	681,59	128	21,73	14	2,29	-	-	5 200	881,09	-	-	-	-	505	85,49	392
3 089	523,65	180	30,49	9	1,55	-	-	5 323	902,35	1 465	248,34	-	-	418	70,85	393
2 668	452,73	417	70,81	11	1,92	-	-	8 055	1 366,56	-	-	-	-	375	63,67	394
3 322	564,14	299	50,84	13	2,20	-	-	6 590	1 119,04	660	112,05	-	-	429	72,81	395
4 232	718,80	69	11,80	13	2,26	-	-	5 594	949,99	860	145,99	-	-	491	83,44	396
3 665	625,50	197	33,62	12	2,03	-	-	6 643	1 133,87	806	137,52	-	-	465	79,37	397
3 208	547,79	393	67,09	12	1,97	-	-	6 820	1 164,48	1 670	285,07	-	-	368	62,87	398
3 714	637,09	235	40,35	8	1,44	-	-	6 762	1 160,07	219	37,63	-	-	461	79,09	399
2 921	501,31	406	69,68	14	2,39	-	-	6 639	1 139,59	-	-	-	-	353	60,67	400
3 586	615,99	130	22,27	25	4,31	-	-	5 238	899,72	810	139,12	-	-	439	75,49	401
4 301	739,65	397	68,21	34	5,91	1 045	179,71	11 554	1 986,92	-	-	-	-	1 183	203,38	402
3 378	582,64	502	86,66	12	2,11	-	-	7 537	1 300,17	809	139,56	-	-	293	50,53	403
3 154	544,61	351	60,67	18	3,14	48	8,34	5 595	966,09	1 125	194,26	-	-	375	64,78	404
3 474	601,36	647	112,00	10	1,76	-	-	11 120	1 924,86	-	-	-	-	518	89,62	405
3 095	536,04	332	57,59	11	1,94	-	-	7 058	1 222,58	994	172,13	-	-	429	74,24	406
4 534	785,97	129	22,44	16	2,72	-	-	7 161	1 241,26	-	-	-	-	573	99,28	407
2 869	497,61	199	34,47	7	1,24	-	-	4 692	813,70	1 927	334,27	-	-	350	60,67	408
3 127	542,50	195	33,75	18	3,09	281	48,70	6 559	1 137,93	1 364	236,65	-	-	528	91,64	409
2 774	481,43	162	28,16	13	2,25	-	-	4 078	707,90	2 258	391,99	-	-	344	59,66	410
2 992	519,40	693	120,23	12	2,14	-	-	7 834	1 360,10	-	-	-	-	354	61,38	411
2 449	425,54	287	49,85	8	1,35	31	5,31	5 286	918,26	1 425	247,59	-	-	268	46,63	412
4 567	794,62	158	27,56	13	2,21	-	-	6 720	1 169,24	-	-	-	-	660	114,77	413
3 245	564,80	231	40,22	10	1,77	-	-	4 942	860,21	1 462	254,50	-	-	313	54,41	414
3 229	562,24	103	17,90	20	3,52	-	-	4 759	828,63	1 256	218,75	-	-	378	65,76	415
3 096	541,38	121	21,11	23	4,05	101	17,62	5 197	908,76	1 638	286,43	-	-	416	72,72	416
2 998	524,60	129	22,52	10	1,74	-	-	4 518	790,56	1 269	222,06	-	-	284	49,74	417
4 704	823,87	1 386	242,80	21	3,61	-	-	15 592	2 730,73	-	-	-	-	624	109,20	418
3 487	610,98	245	42,94	10	1,74	-	-	7 390	1 294,61	340	59,58	-	-	411	72,05	419
4 014	706,70	354	62,40	7	1,22	-	-	8 155	1 435,81	-	-	-	-	456	80,29	420

Lfd. Nr.	Kreisangehörige Gemeinde	Einwohner am 30.6. des Berichtsjahres	Grundsteuer A		Grundsteuer B		Gewerbesteuer - Brutto -		Gewerbesteuerumlage		Gewerbesteuer - Netto -	
			1 000 EUR	EUR je Einw.	1 000 EUR	EUR je Einw.	1 000 EUR	EUR je Einw.	1 000 EUR	EUR je Einw.	1 000 EUR	EUR je Einw.
421	Waakirchen	5 678	47	8,31	434	76,37	3 094	544,90	584	102,77	2 510	442,13
422	Wernberg-Köblitz, M.	5 678	53	9,41	587	103,35	3 134	551,88	928	163,51	2 205	388,37
423	Geltendorf	5 674	62	10,90	486	85,58	1 531	269,80	330	58,14	1 201	211,66
424	*Mellrichstadt, St.	5 647	80	14,24	641	113,44	3 635	643,69	763	135,08	2 872	508,61
425	Markt Erlbach, M.	5 642	78	13,88	475	84,15	2 479	439,40	633	112,27	1 846	327,13
426	*Babenhausen, M.	5 611	31	5,53	645	114,88	3 840	684,32	808	144,02	3 032	540,29
427	Hebertshausen	5 603	50	9,00	612	109,20	1 305	232,98	241	43,07	1 064	189,92
428	Ebensfeld, M.	5 588	92	16,49	380	68,08	3 227	577,47	697	124,70	2 530	452,76
429	Schönau a.Königssee	5 582	25	4,49	991	177,45	3 058	547,92	597	106,88	2 462	441,04
430	Leutershausen, St.	5 580	119	21,37	675	120,99	2 294	411,14	400	71,62	1 895	339,52
431	Riedering	5 571	60	10,71	475	85,22	1 824	327,37	393	70,49	1 431	256,88
432	*Dasing	5 568	89	15,91	761	136,61	3 826	687,12	708	127,08	3 118	560,04
433	Zeil a.Main, St.	5 565	25	4,46	573	102,95	1 386	248,97	255	45,81	1 131	203,16
434	Dietenhofen, M.	5 558	69	12,37	700	125,86	4 492	808,22	959	172,59	3 533	635,62
435	Haimhausen	5 558	54	9,74	541	97,42	1 632	293,62	354	63,61	1 278	230,00
436	Beratzhausen, M.	5 539	83	14,91	519	93,79	921	166,20	190	34,33	730	131,87
437	*Bad Grönenbach, M.	5 536	65	11,72	655	118,27	4 292	775,37	1 096	198,02	3 196	577,35
438	Abenberg, St.	5 524	54	9,78	489	88,49	2 588	468,52	638	115,42	1 951	353,10
439	Weßling	5 518	20	3,58	864	156,52	2 545	461,21	305	55,35	2 240	405,85
440	*Giebelstadt, M.	5 509	127	23,06	706	128,07	2 350	426,56	520	94,42	1 830	332,14
441	Saaldorf-Surheim	5 495	59	10,75	474	86,35	1 323	240,78	244	44,31	1 080	196,47
442	Egling	5 493	81	14,70	466	84,92	2 030	369,51	439	80,00	1 590	289,51
443	Kolitzheim	5 489	143	26,13	402	73,29	1 295	235,88	257	46,89	1 037	188,98
444	Tegernheim	5 486	8	1,41	623	113,57	1 274	232,25	227	41,36	1 047	190,89
445	Bernhardswald	5 483	82	15,01	488	88,93	858	156,57	131	23,85	728	132,72
446	Harburg (Schwaben), St.	5 477	138	25,12	523	95,46	4 175	762,20	838	152,95	3 337	609,25
447	Pliening	5 470	56	10,22	697	127,38	3 357	613,77	655	119,74	2 702	494,03
448	Piding	5 469	17	3,14	723	132,21	1 831	334,78	422	77,25	1 408	257,53
449	Brunnthal	5 454	24	4,46	679	124,45	5 808	1 064,88	1 218	223,38	4 590	841,50
450	Oberammergau	5 446	8	1,54	838	153,82	1 391	255,46	271	49,81	1 120	205,65
451	Barbing	5 436	51	9,32	536	98,54	2 761	507,97	642	118,11	2 119	389,86
452	Wegscheid, M.	5 435	57	10,57	414	76,16	1 779	327,24	416	76,59	1 362	250,65
453	Dietramszell	5 427	96	17,69	355	65,39	2 100	386,96	477	87,94	1 623	299,03
454	Oberkotzau, M.	5 422	17	3,23	602	110,98	1 803	332,52	377	69,52	1 426	263,00
455	Affing	5 419	81	14,92	505	93,20	2 375	438,28	273	50,46	2 102	387,82
456	*Pfreimd, St.	5 414	36	6,73	429	79,31	2 703	499,30	568	104,92	2 135	394,38
457	*Kemnath, St.	5 406	53	9,77	558	103,22	1 652	305,55	337	62,31	1 315	243,25
458	Altenkunstadt	5 405	31	5,82	597	110,50	1 917	354,68	296	54,68	1 622	300,00
459	Bruckberg	5 379	82	15,28	433	80,53	4 210	782,72	774	143,97	3 436	638,76
460	Kirchdorf a.Inn	5 375	41	7,67	453	84,29	1 329	247,20	- 389	- 72,45	1 718	319,66
461	Velburg, St.	5 368	136	25,32	409	76,25	2 071	385,88	319	59,36	1 753	326,53
462	Kumhausen	5 362	84	15,74	515	96,13	3 130	583,74	814	151,83	2 316	431,91
463	Rottendorf	5 356	22	4,07	594	110,90	9 514	1 776,37	2 032	379,34	7 482	1 397,03
464	*Saal a.d.Donau	5 353	57	10,68	519	96,87	3 871	723,21	501	93,56	3 371	629,65
465	*Wartenberg, M.	5 334	28	5,19	448	83,95	1 664	311,92	422	79,20	1 241	232,72
466	Baar-Ebenhausen	5 329	16	2,98	507	95,20	2 615	490,77	529	99,32	2 086	391,44
467	Hemhofen	5 318	9	1,70	571	107,29	1 222	229,85	228	42,78	995	187,07
468	Aying	5 313	56	10,59	440	82,82	3 426	644,90	742	139,71	2 684	505,19
469	Bergreinfeld	5 307	30	5,66	577	108,71	1 657	312,19	344	64,85	1 313	247,34
470	Eltmann, St.	5 290	27	5,16	619	117,10	2 453	463,74	483	91,35	1 970	372,39
471	Arzberg, St.	5 280	41	7,74	500	94,69	1 053	199,48	101	19,05	953	180,43
472	*Wackersdorf	5 279	15	2,76	639	121,14	13 021	2 466,58	2 577	488,18	10 444	1 978,40
473	Bodenkirchen	5 264	100	18,97	392	74,48	2 548	483,98	759	144,16	1 789	339,82
474	Büchenbach	5 263	33	6,27	478	90,89	1 657	314,75	347	66,02	1 309	248,74
475	Pommelsbrunn	5 260	33	6,23	372	70,78	2 072	393,85	442	83,97	1 630	309,88
476	Pottenstein, St.	5 246	65	12,31	380	72,43	1 998	380,95	366	69,76	1 632	311,19
477	Wilhermsdorf, M.	5 234	50	9,56	543	103,68	1 403	268,02	285	54,44	1 118	213,58
478	Nandlstadt, M.	5 227	66	12,71	331	63,25	763	145,91	184	35,17	579	110,74
479	*Weitnau, M.	5 225	74	14,20	577	110,50	1 142	218,50	290	55,50	852	163,00
480	Triftern, M.	5 215	129	24,67	364	69,77	1 530	293,31	283	54,36	1 246	238,96

*) Mitglied einer Verwaltungsgemeinschaft.

arten, allgemeine Finanzaufweisungen
ohne Verwaltungsgemeinschaften)

Gemeindeanteil an d. Einkommen- steuer		Gemeindeanteil an der Umsatz- steuer		Hundesteuer		sonstige Steuern		Steuereinnahmen insgesamt - Netto -		Schlüssel- zuweisungen		Bedarfs- zuweisungen		Sonst. allgem. Zuweisungen vom öff. Bereich		Lfd. Nr.
1 000 EUR	EUR je Einw.	1 000 EUR	EUR je Einw.	1 000 EUR	EUR je Einw.	1 000 EUR	EUR je Einw.	1 000 EUR	EUR je Einw.	1 000 EUR	EUR je Einw.	1 000 EUR	EUR je Einw.	1 000 EUR	EUR je Einw.	
3 673	646,93	175	30,87	8	1,46	45	7,85	6 893	1 213,93	554	97,62	-	-	489	86,13	421
2 689	473,57	465	81,94	11	1,94	-	-	6 011	1 058,59	260	45,76	-	-	337	59,33	422
3 988	702,85	65	11,53	14	2,50	-	-	5 816	1 025,01	904	159,31	-	-	463	81,57	423
2 672	473,09	485	85,82	19	3,43	-	-	6 769	1 198,63	689	122,04	800	141,67	252	44,69	424
3 127	554,21	152	26,89	11	2,00	-	-	5 689	1 008,25	1 214	215,22	-	-	385	68,19	425
2 907	518,12	422	75,25	16	2,86	-	-	7 053	1 256,93	-	-	-	-	343	61,16	426
4 255	759,45	116	20,79	19	3,38	-	-	6 117	1 091,74	477	85,18	-	-	578	103,22	427
2 679	479,36	213	38,09	9	1,63	-	-	5 903	1 056,42	1 569	280,71	-	-	326	58,28	428
2 605	466,76	244	43,63	12	2,07	56	10,05	6 394	1 145,49	996	178,49	-	-	421	75,37	429
2 713	486,28	209	37,46	12	2,21	-	-	5 624	1 007,84	1 169	209,50	-	-	344	61,56	430
3 399	610,11	102	18,27	9	1,69	-	-	5 476	982,88	1 040	186,67	-	-	401	72,06	431
3 657	656,87	260	46,67	13	2,28	-	-	7 898	1 418,39	14	2,60	-	-	456	81,93	432
2 653	476,73	210	37,80	12	2,23	-	-	4 604	827,33	1 573	282,63	1 000	179,69	333	59,76	433
2 949	530,60	488	87,87	14	2,48	-	-	7 752	1 394,80	-	-	-	-	350	62,91	434
4 493	808,42	195	35,01	19	3,43	-	-	6 581	1 184,02	15	2,74	-	-	561	100,88	435
2 900	523,57	93	16,77	9	1,68	-	-	4 335	782,58	1 736	313,49	-	-	340	61,35	436
3 208	579,55	287	51,76	13	2,37	-	-	7 424	1 341,02	-	-	-	-	472	85,25	437
3 008	544,46	178	32,19	21	3,73	-	-	5 699	1 031,75	526	95,17	-	-	375	67,88	438
4 326	783,90	804	145,62	15	2,69	-	-	8 267	1 498,16	-	-	-	-	610	110,49	439
2 594	470,88	364	66,00	21	3,72	-	-	5 641	1 023,88	543	98,63	-	-	223	40,50	440
2 992	544,45	157	28,61	5	1,00	-	-	4 768	867,63	53	9,67	-	-	367	66,86	441
3 906	711,04	136	24,73	14	2,52	-	-	6 193	1 127,42	273	49,67	-	-	438	79,70	442
3 142	572,41	190	34,69	19	3,47	-	-	4 934	898,98	1 449	264,01	-	-	360	65,55	443
3 835	698,97	71	12,87	6	1,02	-	-	5 589	1 018,74	783	142,65	-	-	550	100,27	444
3 343	609,67	60	10,95	18	3,29	-	-	4 718	860,57	1 537	280,38	-	-	379	69,08	445
3 311	604,56	237	43,29	13	2,32	-	-	7 558	1 380,00	63	11,45	-	-	380	69,38	446
4 918	899,04	246	45,02	11	2,03	-	-	8 630	1 577,72	-	-	-	-	632	115,47	447
2 731	499,33	227	41,50	11	2,05	-	-	5 118	935,77	1 447	264,66	-	-	355	64,99	448
4 671	856,45	371	67,95	15	2,69	-	-	10 349	1 897,50	-	-	-	-	608	111,50	449
3 403	624,84	283	52,02	20	3,61	297	54,45	5 968	1 095,93	828	152,12	-	-	475	87,27	450
3 506	644,90	204	37,52	7	1,25	-	-	6 422	1 181,40	60	11,10	-	-	441	81,13	451
2 182	401,50	177	32,64	7	1,29	-	-	4 200	772,81	1 953	359,39	-	-	293	53,89	452
3 530	650,49	142	26,15	16	3,02	-	-	5 762	1 061,77	640	117,91	-	-	412	75,96	453
2 483	457,87	253	46,63	18	3,28	-	-	4 798	884,98	1 974	364,15	-	-	423	77,93	454
3 441	634,96	246	45,47	11	2,06	-	-	6 386	1 178,43	387	71,35	-	-	391	72,12	455
2 823	521,35	263	48,65	8	1,56	-	-	5 695	1 051,97	643	118,83	-	-	232	42,88	456
2 897	535,86	517	95,57	8	1,45	-	-	5 347	989,11	464	85,83	-	-	255	47,15	457
2 317	428,74	553	102,38	11	1,97	-	-	5 132	949,41	981	181,58	-	-	330	61,09	458
3 329	618,81	220	40,97	10	1,77	-	-	7 510	1 396,12	-	-	-	-	403	74,88	459
3 417	635,74	111	20,73	12	2,28	-	-	5 753	1 070,36	871	162,05	-	-	190	35,43	460
2 603	484,87	140	26,02	16	3,04	-	-	5 057	942,03	1 328	247,36	-	-	411	76,54	461
3 668	684,03	94	17,52	15	2,74	-	-	6 692	1 248,06	348	64,99	-	-	426	79,47	462
3 252	607,14	797	148,89	5	0,96	-	-	12 153	2 268,99	-	-	-	-	397	74,13	463
2 953	551,66	316	59,07	13	2,38	-	-	7 228	1 350,32	710	132,70	-	-	324	60,61	464
3 404	638,11	146	27,38	10	1,85	-	-	5 276	989,21	684	128,23	-	-	379	71,11	465
3 516	659,78	209	39,25	9	1,66	-	-	6 343	1 190,30	257	48,27	-	-	498	93,49	466
3 833	720,73	87	16,28	15	2,79	-	-	5 509	1 035,85	958	180,12	-	-	431	81,08	467
3 941	741,82	182	34,26	16	3,10	-	-	7 320	1 377,78	-	-	-	-	509	95,80	468
3 380	636,89	111	20,86	16	3,04	-	-	5 426	1 022,50	1 103	207,87	-	-	372	70,05	469
2 585	488,73	358	67,68	18	3,32	-	-	5 578	1 054,38	366	69,21	-	-	336	63,60	470
1 884	356,83	242	45,86	17	3,24	-	-	3 637	688,78	2 538	480,68	3 150	596,59	247	46,74	471
3 120	590,99	983	186,23	4	0,70	-	-	15 205	2 880,22	-	-	-	-	339	64,25	472
2 881	547,32	233	44,19	12	2,32	-	-	5 407	1 027,09	-	-	-	-	361	68,59	473
3 325	631,85	157	29,80	20	3,74	-	-	5 322	1 011,28	516	97,98	-	-	374	71,15	474
2 790	530,45	147	27,96	19	3,58	-	-	4 991	948,87	990	188,14	-	-	368	70,00	475
2 668	508,50	133	25,32	14	2,67	-	-	4 891	932,42	1 057	201,43	-	-	355	67,63	476
2 959	565,31	142	27,21	22	4,15	-	-	4 834	923,49	1 166	222,76	-	-	395	75,48	477
3 151	602,92	58	11,03	10	1,89	-	-	4 195	802,53	1 294	247,57	-	-	377	72,05	478
2 564	490,72	117	22,45	21	4,10	103	19,76	4 309	824,73	1 564	299,33	-	-	280	53,64	479
2 494	478,17	143	27,40	9	1,75	-	-	4 384	840,71	1 601	306,90	-	-	316	60,55	480

Lfd. Nr.	Kreisangehörige Gemeinde	Einwohner am 30.6. des Berichtsjahres	Grundsteuer A		Grundsteuer B		Gewerbesteuer - Brutto -		Gewerbesteuerumlage		Gewerbesteuer - Netto -	
			1 000 EUR	EUR je Einw.	1 000 EUR	EUR je Einw.	1 000 EUR	EUR je Einw.	1 000 EUR	EUR je Einw.	1 000 EUR	EUR je Einw.
481	*Laaber, M.	5 208	33	6,40	467	89,71	864	165,82	135	25,98	728	139,84
482	*Estenfeld	5 190	35	6,82	517	99,52	4 241	817,12	1 015	195,47	3 226	621,65
483	Laufach	5 183	9	1,68	484	93,37	1 948	375,83	393	75,77	1 555	300,05
484	Oberaudorf	5 165	19	3,74	657	127,16	1 776	343,77	182	35,14	1 594	308,63
485	*Glonn, M.	5 152	48	9,34	555	107,79	1 561	302,92	326	63,34	1 234	239,59
486	Eckersdorf	5 140	29	5,68	462	89,88	1 554	302,42	292	56,88	1 262	245,53
487	*Oettingen i.Bay., St.	5 134	70	13,56	752	146,50	2 936	571,84	584	113,74	2 352	458,10
488	Thalmässing, M.	5 129	130	25,40	432	84,16	1 704	332,14	342	66,75	1 361	265,40
489	Erbendorf, St.	5 109	48	9,39	513	100,33	1 345	263,22	297	58,21	1 047	205,00
490	*Hofheim i.UFr., St.	5 106	72	14,02	537	105,08	2 372	464,48	672	131,70	1 699	332,78
491	Schweitenkirchen	5 098	118	23,23	475	93,15	2 897	568,17	644	126,28	2 253	441,89
492	Seubersdorf i.d.OPf.	5 097	98	19,22	344	67,43	1 134	222,54	201	39,36	934	183,18
493	Igensdorf, M.	5 094	42	8,31	389	76,34	992	194,70	179	35,18	813	159,51
494	Odelzhausen	5 080	47	9,19	640	125,91	13 023	2 563,53	2 895	569,82	10 128	1 993,71
495	Heroldsbach	5 072	23	4,45	366	72,19	598	117,84	106	20,97	491	96,87
496	Großheubach, M.	5 068	21	4,08	535	105,52	1 665	328,47	346	68,19	1 319	260,27
497	*Altenstadt, M.	5 066	41	8,08	469	92,48	3 174	626,63	490	96,72	2 684	529,90
498	Reichertshausen	5 058	34	6,70	338	66,77	785	155,24	110	21,83	675	133,41
499	Oberthulba, M.	5 051	32	6,31	429	84,89	1 325	262,27	294	58,21	1 031	204,05
500	Frensdorf	5 050	63	12,39	325	64,30	525	103,90	91	18,01	434	85,88
501	*Uttenreuth	5 049	7	1,43	534	105,77	449	88,87	66	13,15	382	75,72
502	Bad Hindelang, M.	5 048	33	6,62	1 106	219,07	2 537	502,62	498	98,61	2 039	404,01
503	*Hollfeld, St.	5 044	83	16,40	476	94,44	1 154	228,81	217	43,03	937	185,78
504	Wiggensbach, M.	5 041	60	11,98	606	120,24	3 504	695,08	774	153,47	2 730	541,61
505	*Monheim, St.	5 032	69	13,71	653	129,73	4 174	829,42	667	132,51	3 507	696,91
506	Wörthsee	5 028	21	4,24	718	142,72	1 979	393,50	449	89,35	1 529	304,15
507	Übersee	5 027	42	8,35	686	136,55	1 572	312,79	338	67,29	1 234	245,51
508	Windischeschenbach, St.	5 020	37	7,31	474	94,33	1 304	259,82	246	49,05	1 058	210,77
509	Oerlenbach	5 010	38	7,51	478	95,32	695	138,67	65	13,03	629	125,64
510	Zapfendorf, M.	5 004	38	7,51	385	77,03	1 353	270,32	243	48,55	1 110	221,77
511	Stockheim	4 981	20	4,06	441	88,57	814	163,49	172	34,47	643	129,02
512	*Großaitingen	4 981	44	8,84	346	69,39	2 802	562,53	643	129,11	2 159	433,42
513	Spalt, St.	4 972	70	14,09	501	100,68	1 583	318,31	310	62,30	1 273	256,01
514	Weitramsdorf	4 970	16	3,19	348	70,03	360	72,42	71	14,30	289	58,12
515	Niedernberg	4 969	11	2,21	1 070	215,41	3 668	738,14	772	155,36	2 896	582,78
516	Mühlhausen	4 967	60	12,08	497	100,03	3 650	734,88	720	144,98	2 930	589,90
517	Moosthenning	4 964	115	23,24	674	135,71	3 027	609,78	743	149,61	2 284	460,18
518	Pfeffenhausen, M.	4 954	178	35,85	404	81,63	2 314	467,07	435	87,75	1 879	379,32
519	Chieming	4 954	54	10,87	606	122,34	3 145	634,93	621	125,39	2 524	509,54
520	Bad Wiessee	4 947	9	1,84	1 394	281,85	1 725	348,75	360	72,71	1 366	276,04
521	Fahrenzhausen	4 943	81	16,45	401	81,05	5 235	1 059,04	942	190,50	4 293	868,55
522	Oberviechtach, St.	4 939	44	8,85	412	83,46	1 708	345,77	331	66,94	1 377	278,83
523	Mömlingen	4 931	12	2,44	485	98,35	636	128,91	138	28,08	497	100,83
524	*Rothalmünster, M.	4 923	108	22,00	463	94,02	1 844	374,62	301	61,09	1 544	313,53
525	*Hahnbach, M.	4 923	76	15,43	440	89,36	1 624	329,95	296	60,18	1 328	269,77
526	Karlskron	4 919	60	12,25	397	80,73	1 687	343,01	283	57,56	1 404	285,45
527	Scheyern	4 918	61	12,50	356	72,29	859	174,69	153	31,10	706	143,59
528	*Bergen	4 901	22	4,47	586	119,62	1 751	357,29	327	66,80	1 424	290,49
529	Schechen	4 894	62	12,67	487	99,50	3 156	644,95	687	140,34	2 470	504,61
530	*Creußen, St.	4 883	69	14,12	547	111,92	1 047	214,44	291	59,51	757	154,93
531	Petersaurach	4 881	54	11,12	547	112,07	694	142,25	127	26,07	567	116,18
532	*Zolling	4 879	54	11,10	325	66,63	4 241	869,24	1 536	314,83	2 705	554,42
533	Rennertshofen, M.	4 870	115	23,52	314	64,57	1 650	338,78	273	56,00	1 377	282,78
534	Denkendorf	4 868	59	12,14	419	86,03	2 152	442,17	418	85,91	1 734	356,26
535	Möhrendorf	4 860	13	2,68	413	85,06	942	193,77	228	46,95	714	146,83
536	Wettstetten	4 857	25	5,19	393	80,90	1 071	220,44	206	42,42	865	178,03
537	Kürnach	4 853	23	4,69	454	93,51	1 911	393,77	405	83,54	1 506	310,22
538	Lenting	4 848	16	3,24	489	100,91	4 424	912,50	970	200,06	3 454	712,44
539	*Schöllnach, M.	4 836	36	7,38	430	89,00	2 237	462,62	440	91,00	1 797	371,62
540	Mintraching	4 834	117	24,21	467	96,55	1 910	395,22	364	75,26	1 547	319,96

*) Mitglied einer Verwaltungsgemeinschaft.

arten, allgemeine Finanzzuweisungen
ohne Verwaltungsgemeinschaften)

Gemeindeanteil an d. Einkommen- steuer		Gemeindeanteil an der Umsatz- steuer		Hundesteuer		sonstige Steuern		Steuereinnahmen insgesamt - Netto -		Schlüssel- zuweisungen		Bedarfs- zuweisungen		Sonst. allgem. Zuweisungen vom öff. Bereich		Lfd. Nr.
1 000 EUR	EUR je Einw.	1 000 EUR	EUR je Einw.	1 000 EUR	EUR je Einw.	1 000 EUR	EUR je Einw.	1 000 EUR	EUR je Einw.	1 000 EUR	EUR je Einw.	1 000 EUR	EUR je Einw.	1 000 EUR	EUR je Einw.	
3 337	640,80	80	15,38	11	2,16	-	-	4 657	894,29	1 196	229,63	-	-	291	55,90	481
3 151	607,07	138	26,56	14	2,66	-	-	7 081	1 364,28	-	-	-	-	357	68,75	482
2 972	573,41	203	39,12	12	2,32	-	-	5 235	1 009,96	1 261	243,39	-	-	344	66,31	483
2 638	510,81	185	35,75	17	3,34	210	40,74	5 321	1 030,16	1 206	233,43	-	-	425	82,22	484
3 577	694,26	178	34,49	11	2,05	-	-	5 603	1 087,51	489	94,94	-	-	350	67,91	485
3 132	609,33	77	14,91	21	4,00	-	-	4 982	969,33	1 260	245,22	-	-	375	72,90	486
2 515	489,87	475	92,47	10	1,92	-	-	6 173	1 202,42	-	-	-	-	256	49,78	487
2 441	475,86	158	30,88	14	2,77	-	-	4 536	884,47	1 431	278,99	-	-	338	65,99	488
2 248	439,96	227	44,47	8	1,51	-	-	4 091	800,66	1 803	352,90	1 000	195,73	291	56,94	489
2 608	510,68	251	49,12	15	2,86	-	-	5 180	1 014,54	930	182,21	-	-	296	58,06	490
3 630	712,00	223	43,71	6	1,11	-	-	6 704	1 315,09	35	6,83	-	-	708	138,90	491
2 695	528,80	84	16,49	6	1,18	-	-	4 161	816,30	1 433	281,15	-	-	324	63,49	492
3 609	708,53	73	14,33	17	3,26	-	-	4 943	970,27	911	178,88	-	-	408	80,06	493
3 486	686,20	272	53,60	14	2,74	-	-	14 586	2 871,35	84	16,48	-	-	511	100,59	494
3 655	720,64	62	12,18	16	3,22	-	-	4 613	909,55	889	175,20	-	-	420	82,80	495
2 470	487,41	168	33,10	12	2,39	-	-	4 525	892,76	1 251	246,87	-	-	315	62,09	496
2 657	524,38	208	41,01	11	2,21	-	-	6 069	1 198,07	47	9,37	-	-	272	53,71	497
3 762	743,74	69	13,68	8	1,63	-	-	4 886	965,93	701	138,59	-	-	455	89,87	498
2 297	454,72	165	32,63	12	2,37	-	-	3 965	784,98	1 316	260,55	-	-	270	53,42	499
2 722	539,04	58	11,50	11	2,16	-	-	3 612	715,28	1 648	326,28	-	-	322	63,67	500
4 015	795,23	95	18,77	9	1,86	-	-	5 043	998,78	677	134,16	-	-	357	70,70	501
2 260	447,63	246	48,77	13	2,66	363	71,93	6 061	1 200,68	1 086	215,19	-	-	357	70,71	502
2 323	460,56	107	21,26	11	2,11	-	-	3 937	780,56	1 772	351,39	-	-	193	38,24	503
3 178	630,34	342	67,89	11	2,17	-	-	6 928	1 374,23	-	-	-	-	372	73,77	504
2 953	586,85	646	128,29	9	1,86	-	-	7 837	1 557,34	-	-	-	-	259	51,51	505
4 554	905,74	137	27,25	15	3,03	90	17,83	7 064	1 404,97	-	-	-	-	691	137,34	506
2 776	552,26	175	34,73	13	2,68	61	12,13	4 988	992,21	991	197,07	-	-	363	72,18	507
2 108	419,89	178	35,49	8	1,62	-	-	3 862	769,40	1 927	383,87	750	149,40	274	54,68	508
2 731	545,08	146	29,22	9	1,83	-	-	4 031	804,59	1 398	279,07	-	-	309	61,68	509
2 458	491,13	146	29,13	16	3,25	-	-	4 152	829,82	1 463	292,39	-	-	329	65,80	510
2 343	470,32	183	36,72	10	1,96	-	-	3 639	730,65	1 816	364,62	-	-	294	59,12	511
3 172	636,82	110	22,12	13	2,59	-	-	5 844	1 173,18	549	110,28	-	-	330	66,33	512
2 625	527,92	160	32,17	24	4,87	-	-	4 652	935,74	1 115	224,23	-	-	350	70,42	513
2 798	562,99	49	9,79	18	3,64	-	-	3 518	707,76	1 720	346,03	-	-	389	78,34	514
3 729	750,52	312	62,81	13	2,67	-	-	8 032	1 616,40	-	-	-	-	228	45,80	515
2 373	477,85	229	46,15	11	2,22	-	-	6 101	1 228,24	424	85,28	-	-	318	63,95	516
3 166	637,89	103	20,66	9	1,73	-	-	6 351	1 279,40	-	-	-	-	363	73,06	517
2 577	520,28	153	30,96	7	1,47	-	-	5 199	1 049,51	1 099	221,85	-	-	316	63,76	518
3 122	630,24	223	44,96	13	2,63	178	35,91	6 720	1 356,49	161	32,59	-	-	410	82,75	519
2 776	561,20	269	54,29	25	5,07	523	105,67	6 362	1 285,95	-	-	-	-	3 623	732,30	520
3 922	793,35	219	44,33	9	1,78	-	-	8 925	1 805,51	-	-	-	-	476	96,27	521
2 379	481,68	236	47,81	8	1,52	-	-	4 456	902,15	1 200	242,89	-	-	296	59,91	522
2 774	562,63	107	21,73	12	2,40	-	-	3 888	788,38	1 390	281,83	-	-	451	91,37	523
2 315	470,24	335	68,10	6	1,24	-	-	4 771	969,14	1 256	255,18	-	-	224	45,59	524
2 825	573,82	94	19,15	8	1,54	-	-	4 771	969,07	1 071	217,46	-	-	232	47,18	525
3 320	674,91	210	42,62	14	2,81	-	-	5 405	1 098,76	-	-	-	-	393	79,84	526
3 384	688,07	98	20,00	7	1,45	-	-	4 613	937,90	719	146,26	-	-	388	78,88	527
2 872	586,08	122	24,88	19	3,82	173	35,34	5 218	1 064,71	1 049	213,94	-	-	295	60,24	528
2 642	539,74	128	26,24	14	2,79	-	-	5 802	1 185,56	-	-	-	-	388	79,22	529
2 563	524,88	129	26,51	20	4,00	-	-	4 084	836,37	1 373	281,26	-	-	235	48,08	530
2 834	580,71	142	29,03	15	3,10	-	-	4 160	852,20	1 088	222,88	-	-	311	63,69	531
3 302	676,71	248	50,85	6	1,32	-	-	6 640	1 361,03	-	-	-	-	350	71,65	532
2 519	517,24	136	28,00	7	1,52	-	-	4 469	917,63	913	187,44	-	-	341	70,10	533
2 944	604,67	208	42,69	9	1,92	-	-	5 373	1 103,71	441	90,60	-	-	331	67,94	534
4 133	850,50	78	16,05	7	1,48	-	-	5 359	1 102,60	160	33,01	-	-	431	88,65	535
4 194	863,56	81	16,74	8	1,75	-	-	5 567	1 146,17	323	66,49	-	-	495	101,88	536
3 042	626,90	130	26,77	8	1,70	-	-	5 163	1 063,79	700	144,24	-	-	344	70,97	537
3 458	713,33	226	46,64	6	1,16	-	-	7 649	1 577,72	-	-	-	-	428	88,34	538
1 982	409,87	179	37,10	9	1,84	-	-	4 434	916,81	1 331	275,18	-	-	168	34,83	539
3 257	673,69	164	33,83	4	0,86	-	-	5 555	1 149,10	236	48,73	-	-	389	80,45	540

Lfd. Nr.	Kreisangehörige Gemeinde	Einwohner am 30.6. des Berichtsjahres	Grundsteuer A		Grundsteuer B		Gewerbsteuer - Brutto -		Gewerbsteuerumlage		Gewerbsteuer - Netto -	
			1 000 EUR	EUR je Einw.	1 000 EUR	EUR je Einw.	1 000 EUR	EUR je Einw.	1 000 EUR	EUR je Einw.	1 000 EUR	EUR je Einw.
541	Waldbüttelbrunn	4 832	27	5,51	482	99,82	6 113	1 265,06	1 270	262,93	4 842	1 002,13
542	Otterfing	4 826	28	5,73	507	104,99	2 721	563,90	561	116,28	2 160	447,62
543	Weismain, St.	4 823	89	18,41	367	76,16	1 432	296,94	206	42,66	1 226	254,28
544	Bibertal	4 819	45	9,26	335	69,45	954	198,02	213	44,12	742	153,90
545	*Wiesentheid, M.	4 815	43	8,96	465	96,49	7 489	1 555,40	1 559	323,82	5 930	1 231,58
546	Sulzberg, M.	4 805	51	10,57	439	91,31	3 941	820,13	799	166,19	3 142	653,94
547	Winhöring	4 796	31	6,39	474	98,83	1 905	397,13	406	84,75	1 498	312,38
548	Windorf, M.	4 794	62	13,03	330	68,76	1 019	212,52	180	37,46	839	175,06
549	*Mammendorf	4 782	34	7,02	416	86,91	2 637	551,34	521	108,99	2 115	442,35
550	Sonnefeld	4 773	29	6,15	611	128,08	3 117	653,03	556	116,49	2 561	536,53
551	Leidersbach	4 767	13	2,66	439	92,04	1 058	221,84	210	44,00	848	177,84
552	Altenstadt/Waldnaab	4 753	15	3,06	405	85,20	1 863	391,99	302	63,60	1 561	328,39
553	Bischofsheim/Rhön, St.	4 751	33	6,93	403	84,89	1 074	226,12	203	42,81	871	183,31
554	Königsmoos	4 742	70	14,86	305	64,32	818	172,42	220	46,46	597	125,97
555	Neunkirchen a.Sand	4 741	11	2,39	473	99,68	1 618	341,38	478	100,81	1 141	240,57
556	Inzell	4 737	31	6,54	820	173,08	1 858	392,25	333	70,28	1 525	321,96
557	Inning a.Ammersee	4 719	23	4,94	712	150,92	5 633	1 193,75	1 272	269,58	4 361	924,17
558	Röttenbach	4 709	9	1,84	410	87,04	1 982	420,94	415	88,14	1 567	332,80
559	Fischach, M.	4 704	37	7,94	479	101,85	6 533	1 388,82	862	183,28	5 671	1 205,55
560	Gablingen	4 699	33	6,94	383	81,45	1 538	327,25	224	47,70	1 314	279,55
561	Bernried	4 695	33	7,10	310	66,02	548	116,79	116	24,65	433	92,14
562	Wörth a.Main, St.	4 674	10	2,22	681	145,63	2 073	443,51	412	88,08	1 661	355,43
563	Bubenreuth	4 668	2	0,52	475	101,81	984	210,72	205	43,98	778	166,74
564	*Wörth a.d.Donau, St.	4 668	68	14,50	655	140,35	3 202	685,91	626	134,17	2 576	551,74
565	Asbach-Bäumenheim	4 665	14	3,07	579	124,08	6 342	1 359,53	1 040	223,01	5 302	1 136,52
566	Heideck, St.	4 650	75	16,09	432	92,87	886	190,59	187	40,15	700	150,44
567	Finsing	4 644	44	9,40	376	81,02	2 186	470,81	309	66,44	1 878	404,37
568	Burgheim, M.	4 636	95	20,41	332	71,65	2 364	509,82	366	78,89	1 998	430,93
569	Frontenhausen, M.	4 627	49	10,65	395	85,27	1 168	252,45	228	49,34	940	203,11
570	Deining	4 627	94	20,23	269	58,16	830	179,35	220	47,45	610	131,90
571	Rattelsdorf, M.	4 614	48	10,46	288	62,40	941	203,97	190	41,09	752	162,88
572	Oberhaid	4 614	22	4,67	317	68,62	1 244	269,66	226	48,99	1 018	220,67
573	*Scheinfeld, St.	4 601	42	9,04	451	98,05	1 142	248,31	- 35	- 7,54	1 177	255,86
574	Oy-Mittelberg	4 594	59	12,91	548	119,24	1 481	322,35	287	62,37	1 194	259,99
575	Seeon-Seebruck	4 594	56	12,10	519	113,05	1 629	354,59	379	82,51	1 250	272,08
576	*Iphofen, St.	4 588	113	24,73	514	111,97	21 370	4 657,80	4 929	1 074,39	16 441	3 583,41
577	Hohenwart, M.	4 581	88	19,25	367	80,02	2 509	547,65	587	128,09	1 922	419,56
578	Vierkirchen	4 575	41	9,05	486	106,13	3 760	821,75	1 018	222,53	2 741	599,22
579	Rückersdorf	4 562	2	0,35	542	118,87	1 901	416,64	341	74,77	1 560	341,87
580	Edling	4 559	30	6,61	428	93,92	1 312	287,71	251	55,02	1 061	232,69
581	Sennfeld	4 559	11	2,41	565	123,91	9 780	2 145,28	1 769	387,97	8 012	1 757,31
582	Bad Bocklet, M.	4 542	26	5,62	553	121,76	1 823	401,29	304	67,04	1 518	334,25
583	Breitengüßbach	4 540	18	3,89	420	92,61	1 513	333,36	330	72,79	1 183	260,57
584	*Aßling	4 522	52	11,55	403	89,07	1 480	327,29	306	67,77	1 174	259,52
585	Utting a.Ammersee	4 522	20	4,50	539	119,16	465	102,85	12	2,62	453	100,23
586	Röthlein	4 513	23	5,10	476	105,45	1 595	353,39	308	68,19	1 287	285,20
587	Frammersbach, M.	4 513	8	1,78	529	117,27	2 044	452,95	437	96,77	1 607	356,18
588	Bellenberg	4 506	7	1,51	465	103,22	1 614	358,11	360	79,84	1 254	278,28
589	Anger	4 494	57	12,76	464	103,19	1 311	291,62	330	73,48	980	218,15
590	Schwarzenbach/Wald, St.	4 484	22	4,81	432	96,33	844	188,26	171	38,09	673	150,17
591	Rettenberg	4 477	70	15,53	456	101,82	1 162	259,49	210	46,98	951	212,51
592	Markt Bruck i.d.OPf.	4 447	26	5,86	316	71,01	3 837	862,93	791	177,96	3 046	684,98
593	Grabenstätt	4 446	38	8,54	489	110,07	4 810	1 081,82	899	202,23	3 911	879,59
594	Sankt Wolfgang	4 442	105	23,72	383	86,31	2 019	454,59	354	79,67	1 665	374,92
595	Güntersleben	4 430	18	4,15	356	80,41	666	150,33	139	31,34	527	118,99
596	*Wörth	4 427	37	8,40	278	62,71	3 824	863,84	904	204,31	2 920	659,53
597	*Aindling, M.	4 418	70	15,77	374	84,67	1 317	298,20	269	60,84	1 049	237,36
598	Neureichenau	4 413	41	9,22	345	78,12	1 115	252,69	179	40,52	936	212,17
599	Neuburg a.Inn	4 409	54	12,31	424	96,19	1 859	421,72	321	72,78	1 538	348,94
600	*Maßbach, M.	4 406	52	11,89	347	78,79	756	171,58	164	37,16	592	134,42

*) Mitglied einer Verwaltungsgemeinschaft.

arten, allgemeine Finanzzuweisungen
ohne Verwaltungsgemeinschaften)

Gemeindeanteil an d. Einkommen- steuer		Gemeindeanteil an der Umsatz- steuer		Hundesteuer		sonstige Steuern		Steuereinnahmen insgesamt - Netto -		Schlüssel- zuweisungen		Bedarfs- zuweisungen		Sonst. allgem. Zuweisungen vom öff. Bereich		Lfd. Nr.
1 000 EUR	EUR je Einw.	1 000 EUR	EUR je Einw.	1 000 EUR	EUR je Einw.	1 000 EUR	EUR je Einw.	1 000 EUR	EUR je Einw.	1 000 EUR	EUR je Einw.	1 000 EUR	EUR je Einw.	1 000 EUR	EUR je Einw.	
3 033	627,66	250	51,84	6	1,29	-	-	8 641	1 788,26	-	-	-	-	387	80,15	541
3 820	791,45	150	31,08	8	1,65	-	-	6 672	1 382,53	-	-	-	-	426	88,23	542
2 136	442,77	280	58,12	10	2,11	-	-	4 109	851,86	973	201,76	-	-	263	54,60	543
3 050	632,97	71	14,78	12	2,50	-	-	4 254	882,85	765	158,66	-	-	365	75,76	544
2 484	515,92	287	59,65	8	1,67	-	-	9 217	1 914,26	-	-	-	-	210	43,68	545
2 941	612,10	171	35,56	7	1,42	-	-	6 751	1 404,92	-	-	-	-	359	74,76	546
3 061	638,31	149	31,06	10	2,07	-	-	5 223	1 089,04	709	147,91	-	-	363	75,65	547
1 913	399,11	56	11,65	-	-	-	-	3 201	667,61	2 053	428,15	-	-	270	56,41	548
3 585	749,63	192	40,08	13	2,82	-	-	6 354	1 328,81	-	-	-	-	380	79,43	549
2 355	493,46	327	68,51	8	1,77	-	-	5 892	1 234,50	310	64,91	-	-	288	60,38	550
2 735	573,78	93	19,42	16	3,29	-	-	4 143	869,03	1 180	247,59	-	-	333	69,79	551
2 046	430,50	147	30,98	9	1,86	-	-	4 183	879,99	1 481	311,53	-	-	316	66,52	552
2 002	421,36	176	37,07	14	2,93	-	-	3 499	736,49	1 758	370,12	-	-	248	52,14	553
2 453	517,20	76	16,02	21	4,49	-	-	3 523	742,86	1 395	294,15	-	-	362	76,40	554
2 875	606,46	204	43,09	10	2,04	-	-	4 714	994,23	-	-	-	-	337	71,00	555
2 212	467,03	146	30,92	15	3,18	117	24,60	4 866	1 027,32	1 275	269,24	-	-	373	78,65	556
3 980	843,41	160	33,98	18	3,74	178	37,76	9 433	1 998,92	-	-	-	-	720	152,50	557
3 601	764,75	137	29,03	14	2,87	-	-	5 737	1 218,33	358	75,95	-	-	416	88,36	558
2 621	557,18	494	105,02	19	4,07	-	-	9 321	1 981,60	-	-	-	-	333	70,81	559
3 004	639,20	129	27,43	13	2,74	-	-	4 874	1 037,32	632	134,44	-	-	370	78,84	560
2 420	515,47	60	12,72	6	1,25	-	-	3 262	694,70	1 726	367,54	-	-	291	61,95	561
2 283	488,51	219	46,88	13	2,81	-	-	4 868	1 041,47	773	165,32	-	-	343	73,48	562
3 685	789,51	117	24,99	11	2,31	-	-	5 069	1 085,88	502	107,54	-	-	408	87,33	563
2 626	562,66	269	57,61	7	1,44	-	-	6 201	1 328,30	351	75,09	-	-	288	61,74	564
2 626	563,02	697	149,39	13	2,69	-	-	9 231	1 978,78	-	-	-	-	354	75,79	565
2 529	543,85	164	35,17	14	3,10	-	-	3 913	841,53	980	210,68	-	-	303	65,14	566
3 664	789,04	191	41,09	12	2,61	-	-	6 165	1 327,54	-	-	-	-	474	102,14	567
2 248	484,85	202	43,53	7	1,61	-	-	4 882	1 052,99	462	99,74	-	-	275	59,30	568
2 469	533,64	118	25,41	7	1,45	-	-	3 977	859,53	1 208	260,99	-	-	344	74,39	569
2 211	477,93	56	12,10	7	1,54	-	-	3 248	701,87	1 345	290,61	-	-	318	68,75	570
2 376	515,03	70	15,14	12	2,55	-	-	3 546	768,46	1 311	284,03	-	-	273	59,27	571
2 171	470,59	64	13,95	11	2,35	-	-	3 603	780,85	1 423	308,38	-	-	280	60,64	572
2 295	498,85	185	40,28	9	1,87	-	-	4 159	903,95	1 197	260,26	-	-	210	45,64	573
2 319	504,77	132	28,82	14	2,94	290	63,03	4 556	991,69	1 465	318,88	-	-	328	71,44	574
2 667	580,50	170	37,01	12	2,71	116	25,21	4 790	1 042,67	980	213,24	-	-	368	80,06	575
2 481	540,81	820	178,77	10	2,13	-	-	20 379	4 441,82	-	-	-	-	233	50,79	576
2 642	576,80	156	34,14	9	2,06	-	-	5 185	1 131,82	42	9,07	-	-	390	85,24	577
3 416	746,57	164	35,83	11	2,34	-	-	6 859	1 499,15	-	-	-	-	432	94,47	578
3 797	832,40	154	33,79	18	4,00	-	-	6 073	1 331,27	-	-	-	-	546	119,64	579
2 706	593,45	124	27,28	12	2,53	-	-	4 361	956,49	824	180,72	-	-	338	74,11	580
2 238	490,96	381	83,50	12	2,63	-	-	11 218	2 460,72	41	8,91	-	-	391	85,78	581
1 944	428,04	189	41,53	10	2,26	-	-	4 240	933,46	1 144	251,79	-	-	298	65,57	582
2 480	546,22	146	32,25	10	2,20	-	-	4 257	937,74	1 145	252,27	-	-	298	65,72	583
3 000	663,35	105	23,20	11	2,42	-	-	4 744	1 049,12	459	101,39	-	-	266	58,74	584
3 787	837,49	226	50,00	14	3,15	143	31,72	5 183	1 146,26	45	9,89	-	-	483	106,79	585
2 890	640,32	167	37,00	11	2,48	-	-	4 854	1 075,56	928	205,70	-	-	335	74,27	586
2 657	588,77	173	38,23	8	1,83	-	-	4 983	1 104,06	452	100,05	-	-	300	66,49	587
3 124	693,25	202	44,73	12	2,61	-	-	5 063	1 123,59	475	105,48	-	-	347	76,91	588
2 060	458,30	87	19,30	8	1,82	-	-	3 656	813,51	1 424	316,83	-	-	309	68,84	589
1 857	414,23	128	28,54	15	3,24	-	-	3 127	697,31	2 150	479,54	500	111,51	244	54,37	590
2 306	515,14	87	19,33	10	2,32	5	1,21	3 885	867,86	1 298	289,89	-	-	292	65,20	591
1 941	436,48	174	39,06	9	1,94	-	-	5 511	1 239,32	701	157,74	-	-	246	55,28	592
2 544	572,26	289	65,02	15	3,47	55	12,46	7 342	1 651,42	-	-	-	-	354	79,64	593
2 595	584,17	183	41,12	8	1,70	-	-	4 939	1 111,95	560	125,98	-	-	349	78,52	594
2 547	574,86	49	11,13	13	2,95	-	-	3 511	792,50	1 283	289,72	-	-	313	70,72	595
3 680	831,35	100	22,66	9	2,07	-	-	7 024	1 586,73	19	4,22	-	-	383	86,53	596
2 751	622,77	122	27,68	15	3,36	-	-	4 381	991,60	685	155,01	-	-	256	57,92	597
1 599	362,26	146	33,01	7	1,52	-	-	3 073	696,30	1 736	393,43	-	-	219	49,67	598
2 308	523,44	149	33,71	7	1,67	-	-	4 481	1 016,26	952	215,97	-	-	304	69,06	599
2 314	525,23	72	16,39	14	3,18	-	-	3 392	769,91	1 696	384,98	-	-	193	43,77	600

Lfd. Nr.	Kreisangehörige Gemeinde	Einwohner am 30.6. des Berichtsjahres	Grundsteuer A		Grundsteuer B		Gewerbsteuer - Brutto -		Gewerbsteuerumlage		Gewerbsteuer - Netto -	
			1 000 EUR	EUR je Einw.	1 000 EUR	EUR je Einw.	1 000 EUR	EUR je Einw.	1 000 EUR	EUR je Einw.	1 000 EUR	EUR je Einw.
601	Gefrees, St.	4 388	40	9,08	379	86,32	1 328	302,71	239	54,41	1 090	248,30
602	Poppenhausen	4 381	44	9,95	360	82,23	743	169,61	160	36,57	583	133,04
603	Neubeuern, M.	4 375	18	4,13	455	104,10	2 100	479,95	538	122,88	1 562	357,07
604	Triefenstein, M.	4 372	31	6,98	419	95,78	1 660	379,60	326	74,53	1 334	305,07
605	Bodenwöhr	4 371	33	7,57	324	74,03	3 824	874,91	703	160,87	3 121	714,04
606	Röhrnbach, M.	4 369	35	7,96	394	90,23	2 860	654,55	592	135,52	2 268	519,03
607	Zell a.Main, M.	4 363	6	1,34	299	68,64	485	111,25	98	22,38	388	88,87
608	Selbitz, St.	4 344	26	5,95	519	119,40	2 817	648,57	532	122,46	2 285	526,11
609	Bad Berneck/Ficht., St.	4 328	31	7,20	609	140,64	2 870	663,07	529	122,19	2 341	540,88
610	Kirchberg i.Wald	4 326	53	12,19	398	91,96	1 711	395,46	297	68,74	1 413	326,72
611	Eurasburg	4 325	37	8,58	438	101,22	1 416	327,50	287	66,39	1 129	261,11
612	*Pressath, St.	4 321	36	8,35	468	108,38	1 842	426,31	392	90,76	1 450	335,55
613	Lautertal	4 311	21	4,82	344	79,84	634	147,11	124	28,73	510	118,38
614	Münsing	4 307	44	10,27	617	143,22	2 028	470,82	487	113,14	1 541	357,68
615	Anzing	4 304	36	8,35	536	124,53	2 110	490,19	418	97,23	1 691	392,96
616	Feldafing	4 294	4	0,92	783	182,37	2 493	580,60	924	215,28	1 569	365,32
617	Aldersbach	4 290	74	17,19	507	118,14	14 412	3 359,35	3 078	717,59	11 333	2 641,76
618	Thyrnau	4 288	33	7,72	396	92,38	2 614	609,69	338	78,93	2 276	530,76
619	Waldershof, St.	4 280	50	11,70	425	99,35	6 473	1 512,28	998	233,19	5 475	1 279,09
620	Fridolfing	4 271	82	19,18	451	105,71	11 429	2 675,95	2 372	555,46	9 057	2 120,49
621	*Bürgstadt, M.	4 270	13	2,97	691	161,89	4 118	964,51	779	182,43	3 339	782,07
622	*Offingen, M.	4 262	13	3,14	449	105,28	2 993	702,24	652	153,09	2 341	549,16
623	Scheidegg, M.	4 259	38	8,96	705	165,45	2 446	574,21	469	110,24	1 976	463,98
624	Eging a.See, M.	4 259	17	4,05	378	88,76	2 556	600,05	559	131,32	1 996	468,74
625	Grettstadt	4 249	39	9,18	377	88,83	1 416	333,20	318	74,88	1 098	258,32
626	*Kühnbach, M.	4 238	64	15,12	377	89,00	1 661	391,93	- 162	- 38,16	1 823	430,09
627	*Gessertshausen	4 230	54	12,65	389	92,05	1 257	297,11	230	54,45	1 026	242,66
628	Büchberg	4 230	25	6,03	336	79,34	2 763	653,29	581	137,31	2 183	515,98
629	*Schöllkrippen, M.	4 227	21	4,89	508	120,26	1 270	300,51	220	51,96	1 051	248,55
630	Ahorn	4 209	22	5,21	333	79,23	571	135,65	99	23,49	472	112,17
631	*Obing	4 203	66	15,78	360	85,77	1 195	284,26	259	61,58	936	222,68
632	Altenmarkt a.d.Alz	4 200	38	9,16	377	89,71	1 616	384,82	396	94,39	1 220	290,43
633	Leiblfing	4 195	188	44,83	417	99,33	2 522	601,16	486	115,85	2 036	485,31
634	Schnaittenbach, St.	4 192	43	10,33	366	87,25	1 794	427,90	291	69,30	1 503	358,60
635	Metten, M.	4 191	10	2,50	314	74,85	2 002	477,68	515	122,83	1 487	354,85
636	Winkelhaid	4 180	7	1,72	339	81,08	652	155,92	121	28,92	531	127,00
637	*Emmerting	4 166	15	3,54	282	67,81	399	95,87	85	20,52	314	75,35
638	*Donaustauf, M.	4 165	11	2,66	413	99,19	929	223,05	168	40,34	761	182,70
639	Freudenberg	4 164	79	19,05	271	65,15	895	214,98	148	35,56	747	179,42
640	Adlkofen	4 160	103	24,65	337	81,04	1 443	346,83	351	84,43	1 092	262,40
641	Schwebheim	4 154	10	2,51	565	135,92	1 855	446,45	322	77,49	1 533	368,96
642	*Ihrlersstein	4 154	17	4,11	286	68,76	654	157,55	145	34,79	510	122,76
643	Untersiernau	4 153	23	5,44	384	92,50	2 853	687,07	593	142,68	2 261	544,39
644	Hallerndorf	4 152	41	9,90	354	85,27	1 119	269,52	219	52,82	900	216,70
645	Großshabersdorf	4 148	46	11,18	384	92,66	902	217,42	196	47,26	706	170,16
646	Kranzberg	4 146	76	18,35	368	88,69	1 217	293,42	267	64,48	949	228,95
647	*Kochel a.See	4 141	21	5,14	574	138,73	2 343	565,74	365	88,03	1 978	477,71
648	Thurnau, M.	4 132	55	13,26	394	95,33	1 270	307,30	295	71,49	974	235,81
649	Pappenheim, St.	4 118	87	21,21	503	122,22	1 159	281,54	291	70,73	868	210,80
650	Traitsching	4 112	41	9,88	267	64,84	1 151	280,02	213	51,91	938	228,11
651	Reichenberg, M.	4 108	62	15,14	416	101,17	1 635	398,11	281	68,41	1 354	329,71
652	Hohensthan	4 107	198	48,17	253	61,65	1 560	379,87	307	74,69	1 253	305,18
653	*Pfaffing	4 103	52	12,62	388	94,45	1 712	417,19	324	78,89	1 388	338,31
654	Großwallstadt	4 101	11	2,72	654	159,38	3 976	969,63	1 162	283,38	2 814	686,25
655	Buchenberg, M.	4 085	80	19,52	487	119,22	779	190,59	152	37,28	626	153,31
656	Neufahrn i.NB	4 079	86	21,10	402	98,47	2 139	524,29	376	92,18	1 763	432,11
657	Steinhöring	4 073	53	13,02	284	69,68	1 216	298,60	238	58,32	979	240,28
658	*Biessenhofen	4 069	36	8,75	715	175,83	2 252	553,34	672	165,20	1 579	388,14
659	*Baunach, St.	4 067	26	6,39	313	77,03	2 219	545,65	462	113,66	1 757	431,99
660	*Tittling, M.	4 064	20	4,98	409	100,53	1 203	296,02	259	63,81	944	232,21

*) Mitglied einer Verwaltungsgemeinschaft.

arten, allgemeine Finanzzuweisungen
ohne Verwaltungsgemeinschaften)

Gemeindeanteil an d. Einkommen- steuer		Gemeindeanteil an der Umsatz- steuer		Hundesteuer		sonstige Steuern		Steuereinnahmen insgesamt - Netto -		Schlüssel- zuweisungen		Bedarfs- zuweisungen		Sonst. allgem. Zuweisungen vom öff. Bereich		Lfd. Nr.
1 000 EUR	EUR je Einw.	1 000 EUR	EUR je Einw.	1 000 EUR	EUR je Einw.	1 000 EUR	EUR je Einw.	1 000 EUR	EUR je Einw.	1 000 EUR	EUR je Einw.	1 000 EUR	EUR je Einw.	1 000 EUR	EUR je Einw.	
2 086	475,50	241	54,97	8	1,91	-	-	3 844	876,08	1 421	323,83	-	-	247	56,35	601
2 381	543,57	79	18,11	13	2,89	-	-	3 460	789,79	1 440	328,59	-	-	280	63,98	602
2 881	658,53	132	30,07	9	2,15	-	-	5 058	1 156,04	97	22,06	-	-	403	92,06	603
2 569	587,56	190	43,52	15	3,42	-	-	4 557	1 042,33	683	156,26	-	-	287	65,60	604
2 102	480,96	185	42,25	2	0,48	-	-	5 767	1 319,33	245	56,07	-	-	268	61,28	605
1 837	420,38	290	66,29	6	1,44	-	-	4 829	1 105,33	590	135,10	-	-	237	54,30	606
2 766	633,88	83	19,01	7	1,49	-	-	3 548	813,24	1 136	260,28	-	-	350	80,18	607
1 806	415,78	217	50,05	12	2,78	-	-	4 866	1 120,05	978	225,17	-	-	227	52,17	608
1 716	396,39	223	51,48	11	2,57	-	-	4 930	1 139,15	1 216	280,86	2 030	469,04	237	54,68	609
1 596	369,00	88	20,34	10	2,23	-	-	3 558	822,45	1 498	346,28	-	-	217	50,25	610
3 438	795,02	140	32,32	11	2,55	-	-	5 194	1 200,81	131	30,20	-	-	420	97,08	611
2 457	568,69	197	45,69	11	2,62	-	-	4 620	1 069,26	1 029	238,14	-	-	304	70,43	612
2 611	605,77	77	17,96	7	1,73	-	-	3 572	828,50	1 183	274,37	-	-	315	73,00	613
3 548	823,68	115	26,61	12	2,88	149	34,64	6 025	1 398,98	-	-	-	-	540	125,29	614
3 120	724,87	127	29,40	8	1,94	-	-	5 518	1 282,04	114	26,52	-	-	485	112,79	615
3 656	851,40	143	33,25	13	3,05	63	14,76	6 231	1 451,07	-	-	-	-	679	158,06	616
2 047	477,14	324	75,55	9	2,19	-	-	14 294	3 331,97	-	-	-	-	271	63,19	617
2 263	527,70	255	59,44	4	1,00	-	-	5 227	1 219,00	290	67,72	-	-	273	63,59	618
2 161	504,86	225	52,53	8	1,98	-	-	8 344	1 949,52	-	-	-	-	297	69,44	619
2 144	502,10	498	116,71	5	1,27	-	-	12 238	2 865,47	-	-	-	-	287	67,09	620
2 398	561,51	360	84,36	8	1,95	-	-	6 810	1 594,75	197	46,24	-	-	233	54,60	621
2 412	565,98	190	44,49	6	1,36	-	-	5 410	1 269,42	-	-	-	-	232	54,54	622
2 368	555,99	180	42,24	17	4,02	100	23,56	5 384	1 264,19	262	61,45	-	-	449	105,46	623
1 706	400,61	192	45,03	7	1,56	-	-	4 296	1 008,74	1 033	242,65	-	-	251	58,91	624
2 349	552,83	77	18,22	16	3,78	-	-	3 957	931,17	956	225,01	-	-	280	65,93	625
2 201	519,38	137	32,36	8	1,85	-	-	4 610	1 087,80	1 048	247,24	-	-	193	45,47	626
2 721	643,16	101	23,92	13	2,96	-	-	4 304	1 017,40	418	98,87	-	-	326	77,05	627
1 838	434,57	246	58,15	7	1,61	-	-	4 635	1 095,68	57	13,45	-	-	236	55,69	628
2 335	552,34	167	39,44	7	1,70	-	-	4 088	967,18	909	215,08	-	-	191	45,19	629
2 471	587,01	143	34,03	11	2,51	-	-	3 452	820,15	1 308	310,85	-	-	295	69,98	630
2 268	539,69	133	31,69	11	2,57	-	-	3 775	898,18	851	202,57	-	-	252	59,87	631
2 609	621,21	167	39,88	7	1,72	-	-	4 419	1 052,10	668	158,99	-	-	333	79,37	632
2 228	531,11	134	31,86	8	1,80	-	-	5 010	1 194,23	236	56,33	-	-	103	24,55	633
2 193	523,19	163	38,98	9	2,06	-	-	4 278	1 020,41	853	203,46	500	119,27	278	66,28	634
2 413	575,76	129	30,68	6	1,51	-	-	4 359	1 040,15	741	176,85	-	-	365	87,19	635
2 686	642,53	74	17,71	12	2,97	-	-	3 649	873,01	1 070	256,02	-	-	344	82,30	636
3 006	721,49	49	11,82	6	1,37	-	-	3 672	881,38	853	204,75	-	-	260	62,47	637
2 883	692,11	117	27,98	4	0,90	-	-	4 188	1 005,55	495	118,94	-	-	248	59,64	638
2 400	576,46	58	14,03	5	1,24	-	-	3 562	855,33	959	230,30	-	-	267	64,02	639
2 517	604,95	82	19,61	11	2,56	-	-	4 140	995,20	721	173,35	-	-	332	79,85	640
2 595	624,67	171	41,11	8	1,83	-	-	4 881	1 174,99	319	76,76	-	-	291	70,14	641
2 477	596,31	38	9,06	8	2,04	-	-	3 336	803,03	1 218	293,25	-	-	215	51,74	642
2 318	558,15	233	56,15	12	2,87	-	-	5 231	1 259,49	362	87,20	-	-	274	66,07	643
2 421	583,17	105	25,27	13	3,24	-	-	3 835	923,55	985	237,21	-	-	281	67,68	644
2 362	569,34	103	24,76	16	3,86	-	-	3 617	871,96	1 052	253,68	-	-	290	69,97	645
3 166	763,56	132	31,82	7	1,57	-	-	4 697	1 132,93	351	84,61	-	-	350	84,50	646
2 245	542,05	209	50,51	15	3,52	94	22,77	5 137	1 240,43	867	209,48	-	-	280	67,51	647
2 121	513,38	153	37,02	12	2,90	-	-	3 709	897,70	1 094	264,86	300	72,60	265	64,15	648
1 678	407,41	274	66,63	13	3,27	-	-	3 424	831,54	1 215	294,94	-	-	219	53,15	649
1 773	431,08	49	11,86	8	1,83	-	-	3 074	747,61	1 477	359,12	-	-	230	55,85	650
2 456	597,98	128	31,06	8	1,98	-	-	4 424	1 077,04	233	56,80	-	-	297	72,19	651
2 268	552,12	77	18,67	9	2,15	-	-	4 057	987,94	751	182,77	-	-	279	68,01	652
2 351	572,89	184	44,79	8	1,94	-	-	4 370	1 064,99	865	210,72	-	-	235	57,30	653
2 664	649,51	684	166,69	8	1,99	-	-	6 835	1 666,56	-	-	-	-	358	87,19	654
2 377	581,99	87	21,27	14	3,43	-	-	3 671	898,73	955	233,72	-	-	289	70,81	655
2 055	503,77	199	48,88	4	0,89	-	-	4 508	1 105,22	763	186,96	-	-	272	66,62	656
2 678	657,47	151	37,08	7	1,80	-	-	4 152	1 019,34	633	155,31	-	-	303	74,30	657
2 345	576,31	220	54,10	8	2,01	-	-	4 904	1 205,14	771	189,41	-	-	210	51,62	658
2 224	546,95	171	42,04	9	2,14	-	-	4 500	1 106,54	-	-	-	-	177	43,54	659
1 776	436,95	260	64,10	6	1,39	-	-	3 414	840,17	1 120	275,63	-	-	186	45,78	660

noch: Tab. 3.33 Steuereinnahmen nach Steuer-
(ohne Große Kreisstädte und

Lfd. Nr.	Kreisangehörige Gemeinde	Einwohner am 30.6. des Berichtsjahres	Grundsteuer A		Grundsteuer B		Gewerbsteuer - Brutto -		Gewerbsteuerumlage		Gewerbsteuer - Netto -	
			1 000 EUR	EUR je Einw.	1 000 EUR	EUR je Einw.	1 000 EUR	EUR je Einw.	1 000 EUR	EUR je Einw.	1 000 EUR	EUR je Einw.
661	Eching	4 062	48	11,75	532	130,94	2 773	682,59	584	143,70	2 189	538,89
662	*Massing, M.	4 052	69	17,03	380	93,67	3 897	961,73	528	130,37	3 369	831,36
663	Moorenweis	4 048	57	13,97	286	70,58	1 117	275,91	255	63,04	862	212,87
664	*Wiesau, M.	4 042	39	9,72	494	122,11	1 271	314,44	255	63,15	1 016	251,28
665	*Gräfenberg, St.	4 033	62	15,36	465	115,30	1 482	367,46	198	49,20	1 284	318,26
666	Stadtlauringen, M.	4 032	64	15,91	305	75,75	826	204,74	163	40,46	662	164,29
667	Gößweinstein, M.	4 024	97	24,03	414	103,00	746	185,27	150	37,26	596	148,01
668	Stammham	4 020	36	9,01	301	74,96	828	206,04	173	43,15	655	162,89
669	Waldaschaff	4 018	2	0,45	406	100,98	980	243,88	195	48,42	785	195,46
670	Niederaichbach	4 011	44	10,90	621	154,85	3 439	857,36	230	57,31	3 209	800,05
671	*Rott a.Inn	4 007	33	8,28	416	103,80	2 291	571,69	415	103,65	1 875	468,04
672	Mertingen	4 007	61	15,26	531	132,51	5 229	1 305,06	1 120	279,42	4 110	1 025,63
673	Bad Heilbrunn	3 998	24	6,03	335	83,87	1 294	323,74	247	61,87	1 047	261,87
674	Thierhaupten, M.	3 997	49	12,30	377	94,21	2 122	530,87	425	106,40	1 697	424,47
675	Oberaurach	3 991	34	8,43	198	49,73	1 159	290,48	218	54,74	941	235,74
676	Langenbach	3 988	54	13,48	444	111,38	2 366	593,23	484	121,29	1 882	471,94
677	*Eschenbach i.d.OPf., St.	3 978	15	3,80	453	113,83	6 538	1 643,47	649	163,14	5 889	1 480,33
678	Amorbach, St.	3 976	29	7,37	504	126,74	1 227	308,69	237	59,70	990	248,99
679	*Kraiburg a.Inn, M.	3 976	47	11,87	321	80,71	1 024	257,59	302	75,84	723	181,75
680	Pressig, M.	3 976	37	9,31	381	95,87	592	148,92	127	31,86	465	117,06
681	Altenmünster	3 970	44	11,20	292	73,61	751	189,23	159	40,14	592	149,09
682	Seßlach, St.	3 959	71	17,92	283	71,36	1 948	492,04	344	86,97	1 604	405,07
683	*Tann, M.	3 942	64	16,30	298	75,55	1 199	304,19	769	195,14	430	109,05
684	Nüdlingen	3 940	15	3,91	326	82,79	826	209,73	182	46,27	644	163,46
685	*Buch, M.	3 930	60	15,37	319	81,06	1 575	400,76	281	71,38	1 294	329,38
686	*Schondorf am Ammersee	3 925	5	1,28	561	142,81	891	227,03	225	57,20	667	169,83
687	Simbach, M.	3 919	111	28,28	355	90,64	1 650	420,98	267	68,25	1 382	352,73
688	Tapfheim	3 918	85	21,79	363	92,63	927	236,55	171	43,62	756	192,93
689	*Gars a.Inn, M.	3 906	86	21,98	274	70,27	1 174	300,45	287	73,51	886	226,94
690	Rimsting	3 900	32	8,27	527	135,06	1 312	336,31	275	70,52	1 037	265,78
691	Graben	3 895	17	4,41	661	169,77	1 446	371,22	332	85,26	1 114	285,96
692	Johannesberg	3 893	5	1,26	376	96,46	562	144,41	102	26,17	460	118,24
693	Bockhorn	3 878	81	20,95	229	59,08	728	187,81	142	36,67	586	151,15
694	Spiegelau	3 877	19	4,99	428	110,34	596	153,71	220	56,78	376	96,93
695	Lichtenau, M.	3 862	56	14,56	592	153,37	1 232	319,06	280	72,61	952	246,44
696	Döhlau	3 854	15	3,84	433	112,37	474	122,95	83	21,43	391	101,52
697	*Marktbreit, St.	3 849	48	12,59	557	144,79	3 859	1 002,53	827	214,81	3 032	787,72
698	Alling	3 844	31	8,10	369	96,00	3 362	874,55	640	166,47	2 722	708,07
699	Germaringen	3 843	46	11,92	354	92,09	1 219	317,27	293	76,26	926	241,01
700	Wargau	3 840	52	13,51	266	69,32	1 576	410,54	371	96,73	1 205	313,81
701	Weil	3 839	81	21,20	252	65,51	6 620	1 724,37	1 333	347,19	5 287	1 377,17
702	Buch a.Erlbach	3 835	45	11,72	329	85,82	1 394	363,52	473	123,36	921	240,17
703	*Grafrath	3 826	11	2,84	380	99,42	1 067	278,87	181	47,20	886	231,67
704	*Schönberg, M.	3 824	17	4,47	401	104,87	944	246,93	132	34,52	812	212,40
705	Winzer, M.	3 823	39	10,12	234	61,25	812	212,41	127	33,20	685	179,21
706	Haldenwang	3 822	43	11,32	402	105,20	4 270	1 117,11	429	112,33	3 840	1 004,78
707	Üchtelhausen	3 820	48	12,58	342	89,54	175	45,91	42	10,96	134	34,95
708	*Kreuzwertheim, M.	3 818	18	4,63	458	119,84	2 429	636,14	561	147,00	1 868	489,14
709	*Weiherhammer	3 818	13	3,41	492	128,78	3 200	838,01	734	192,32	2 465	645,69
710	Tiefenbach	3 815	38	10,08	362	94,90	930	243,75	81	21,13	849	222,62
711	*Fuchstal	3 811	47	12,30	269	70,60	1 192	312,78	218	57,13	974	255,65
712	Eschau, M.	3 796	23	6,11	358	94,37	839	220,92	159	41,90	680	179,02
713	Kaisheim, M.	3 790	53	14,03	245	64,72	549	144,88	99	26,21	450	118,68
714	Wasserburg (Bodensee)	3 784	24	6,45	655	173,18	1 808	477,70	309	81,62	1 499	396,08
715	Markt Rettenbach, M.	3 784	92	24,44	372	98,32	742	196,07	141	37,35	601	158,72
716	*Windach	3 783	30	7,94	283	74,68	5 967	1 577,19	1 517	400,97	4 450	1 176,22
717	*Mistelgau	3 772	41	10,75	323	85,69	1 420	376,51	249	65,90	1 172	310,61
718	*Siegenburg, M.	3 769	60	15,81	344	91,27	1 004	266,35	187	49,48	817	216,87
719	Neudrossenfeld	3 765	42	11,08	276	73,42	604	160,30	117	31,06	487	129,23
720	*Langerringen	3 763	87	23,08	229	60,77	1 256	333,71	239	63,41	1 017	270,31

*) Mitglied einer Verwaltungsgemeinschaft.

arten, allgemeine Finanzzuweisungen
ohne Verwaltungsgemeinschaften)

Gemeindeanteil an d. Einkommen- steuer		Gemeindeanteil an der Umsatz- steuer		Hundesteuer		sonstige Steuern		Steuereinnahmen insgesamt - Netto -		Schlüssel- zuweisungen		Bedarfs- zuweisungen		Sonst. allgem. Zuweisungen vom öff. Bereich		Lfd. Nr.
1 000 EUR	EUR je Einw.	1 000 EUR	EUR je Einw.	1 000 EUR	EUR je Einw.	1 000 EUR	EUR je Einw.	1 000 EUR	EUR je Einw.	1 000 EUR	EUR je Einw.	1 000 EUR	EUR je Einw.	1 000 EUR	EUR je Einw.	
2 922	719,40	205	50,52	7	1,84	-	-	5 903	1 453,33	-	-	-	-	352	86,76	661
1 850	456,59	329	81,10	7	1,84	-	-	6 003	1 481,59	-	-	-	-	219	54,02	662
2 691	664,66	111	27,35	6	1,50	-	-	4 011	990,92	489	120,71	-	-	349	86,15	663
1 543	381,62	189	46,85	7	1,67	-	-	3 287	813,26	1 425	352,45	-	-	135	33,49	664
2 185	541,66	137	34,01	14	3,54	-	-	4 146	1 028,13	813	201,53	-	-	264	65,41	665
1 894	469,63	104	25,85	12	3,04	-	-	3 042	754,47	1 284	318,57	-	-	234	58,00	666
1 849	459,57	65	16,16	9	2,15	-	-	3 030	752,92	1 568	389,64	500	124,25	246	61,19	667
3 006	747,76	54	13,41	8	2,03	-	-	4 060	1 010,07	356	88,65	-	-	394	98,00	668
2 238	557,06	199	49,56	7	1,68	-	-	3 637	905,20	1 165	289,92	-	-	289	71,81	669
2 228	555,47	209	52,14	9	2,17	-	-	6 320	1 575,60	275	68,51	-	-	287	71,59	670
2 292	572,01	186	46,46	8	2,12	-	-	4 811	1 200,71	223	55,71	-	-	255	63,58	671
2 427	605,75	488	121,81	8	1,97	-	-	7 625	1 902,94	-	-	-	-	282	70,29	672
2 585	646,47	117	29,19	13	3,18	9	2,18	4 129	1 032,79	431	107,77	-	-	311	77,86	673
2 571	643,27	154	38,52	13	3,18	-	-	4 860	1 215,95	216	53,94	-	-	340	85,10	674
1 857	465,35	93	23,33	12	3,05	-	-	3 135	785,63	1 732	434,08	-	-	224	56,09	675
3 206	803,92	133	33,29	5	1,13	7	1,65	5 730	1 436,79	-	-	-	-	368	92,26	676
2 202	553,52	347	87,35	7	1,81	-	-	8 913	2 240,64	1 283	322,54	-	-	329	82,75	677
1 961	493,15	245	61,63	13	3,21	-	-	3 742	941,08	1 157	290,90	11	2,89	606	152,40	678
2 286	574,88	105	26,36	14	3,60	-	-	3 496	879,17	669	168,13	-	-	261	65,68	679
1 762	443,15	156	39,35	7	1,87	-	-	2 809	706,61	1 396	351,23	-	-	214	53,88	680
2 132	536,91	80	20,25	12	3,04	-	-	3 153	794,11	1 090	274,68	-	-	262	65,97	681
2 037	514,44	198	49,98	11	2,78	-	-	4 203	1 061,56	933	235,71	-	-	252	63,61	682
1 856	470,93	120	30,40	8	1,95	-	-	2 776	704,18	1 126	285,58	-	-	156	39,67	683
1 977	501,81	122	30,89	11	2,79	-	-	3 095	785,65	1 151	292,08	-	-	233	59,03	684
2 217	564,11	95	24,17	11	2,85	-	-	3 997	1 016,94	712	181,14	-	-	215	54,75	685
3 301	840,99	118	30,06	6	1,49	62	15,85	4 719	1 202,31	-	-	-	-	407	103,72	686
2 044	521,51	149	38,09	5	1,35	-	-	4 047	1 032,59	471	120,21	-	-	254	64,69	687
2 551	651,19	78	19,91	9	2,36	-	-	3 843	980,82	695	177,33	-	-	326	83,15	688
2 003	512,92	100	25,49	11	2,70	-	-	3 360	860,29	1 103	282,41	-	-	207	52,90	689
2 216	568,24	155	39,76	7	1,76	130	33,37	4 104	1 052,25	566	145,20	-	-	371	95,02	690
2 359	605,71	94	24,19	16	4,23	-	-	4 262	1 094,27	353	90,61	-	-	340	87,16	691
2 744	704,93	56	14,44	8	1,97	-	-	3 649	937,29	696	178,89	-	-	337	86,63	692
2 656	684,78	66	17,10	6	1,65	-	-	3 625	934,70	494	127,34	-	-	300	77,31	693
1 356	349,74	92	23,80	7	1,87	-	-	2 278	587,67	1 837	473,81	-	-	193	49,80	694
2 041	528,59	145	37,62	16	4,07	-	-	3 803	984,65	818	211,91	-	-	241	62,36	695
2 162	561,08	139	36,10	11	2,87	-	-	3 152	817,78	1 114	288,94	-	-	256	66,36	696
1 832	475,94	340	88,38	7	1,85	-	-	5 817	1 511,26	-	-	-	-	156	40,48	697
3 107	808,32	150	39,08	12	3,24	-	-	6 392	1 662,81	-	-	-	-	71	18,49	698
2 213	575,85	117	30,32	11	2,87	-	-	3 666	954,05	311	80,98	-	-	271	70,40	699
2 537	660,72	125	32,46	5	1,22	-	-	4 190	1 091,03	381	99,19	-	-	285	74,11	700
2 328	606,52	56	14,57	8	2,05	-	-	8 012	2 087,03	235	61,32	-	-	336	87,48	701
2 405	627,15	93	24,19	8	2,10	-	-	3 801	991,15	433	112,79	-	-	344	89,60	702
3 046	796,01	89	23,28	10	2,69	-	-	4 423	1 155,91	286	74,70	-	-	346	90,46	703
1 543	403,59	183	47,73	12	3,24	-	-	2 969	776,31	992	259,40	-	-	161	42,01	704
1 680	439,47	73	19,17	8	2,04	-	-	2 719	711,27	1 275	333,45	-	-	254	66,50	705
2 511	657,00	205	53,59	12	3,11	-	-	7 013	1 835,00	99	25,94	-	-	267	69,91	706
2 367	619,68	20	5,22	8	2,20	-	-	2 919	764,17	1 222	320,00	-	-	264	69,05	707
2 220	581,48	295	77,30	11	2,86	-	-	4 869	1 275,26	27	6,99	-	-	228	59,66	708
1 965	514,60	398	104,17	5	1,29	-	-	5 337	1 397,93	-	-	-	-	160	41,94	709
2 864	750,84	79	20,82	7	1,90	-	-	4 201	1 101,17	437	114,61	-	-	335	87,90	710
2 327	610,56	81	21,19	18	4,72	8	2,21	3 724	977,23	669	175,63	-	-	245	64,28	711
1 986	523,24	96	25,34	11	2,79	-	-	3 154	830,87	741	195,33	-	-	243	64,09	712
2 240	590,99	41	10,89	14	3,70	-	-	3 043	803,00	1 115	294,14	-	-	257	67,90	713
2 450	647,51	132	34,88	8	2,08	111	29,39	4 880	1 289,57	186	49,24	-	-	367	96,86	714
2 008	530,71	74	19,58	9	2,50	-	-	3 157	834,27	951	251,25	-	-	259	68,57	715
3 069	811,33	122	32,25	14	3,68	-	-	7 967	2 106,10	-	-	-	-	349	92,30	716
2 009	532,61	163	43,12	7	1,97	-	-	3 714	984,75	671	177,85	-	-	180	47,59	717
1 845	489,40	123	32,63	-	-	-	-	3 189	845,98	1 002	265,74	-	-	173	45,83	718
2 351	624,53	82	21,84	8	2,10	-	-	3 246	862,19	883	234,60	-	-	274	72,83	719
2 109	560,57	94	25,11	10	2,53	-	-	3 546	942,36	760	202,09	-	-	196	52,22	720

noch: Tab. 3.33 Steuereinnahmen nach Steuer-
(ohne Große Kreisstädte und

Lfd. Nr.	Kreisangehörige Gemeinde	Einwohner am 30.6. des Berichtsjahres	Grundsteuer A		Grundsteuer B		Gewerbsteuer - Brutto -		Gewerbsteuerumlage		Gewerbsteuer - Netto -	
			1 000 EUR	EUR je Einw.	1 000 EUR	EUR je Einw.	1 000 EUR	EUR je Einw.	1 000 EUR	EUR je Einw.	1 000 EUR	EUR je Einw.
721	*Ebelsbach	3 761	27	7,07	359	95,55	502	133,37	84	22,26	418	111,11
722	Obernzell, M.	3 761	13	3,38	341	90,68	2 358	626,88	441	117,36	1 916	509,52
723	*Falkenberg	3 749	127	33,89	291	77,54	390	104,00	140	37,43	250	66,57
724	Hohenpeißenberg	3 748	14	3,84	292	78,01	1 132	302,13	311	82,96	821	219,16
725	Türkenfeld	3 747	21	5,47	299	79,85	1 183	315,60	201	53,54	982	262,05
726	*Ellingen, St.	3 744	70	18,76	364	97,24	598	159,68	116	31,06	482	128,61
727	Forstinning	3 738	23	6,20	444	118,80	2 486	665,11	663	177,46	1 823	487,64
728	*Happurg	3 733	37	9,80	279	74,64	916	245,28	175	46,85	741	198,44
729	Kirchroth	3 727	55	14,73	225	60,43	1 071	287,24	239	64,06	832	223,19
730	*Kleinheubach, M.	3 726	3	0,93	532	142,83	4 801	1 288,51	811	217,54	3 990	1 070,96
731	Ehekirchen	3 726	113	30,27	222	59,48	755	202,64	119	31,99	636	170,65
732	Marktrodach, M.	3 725	22	5,84	386	103,65	985	264,55	186	49,89	800	214,66
733	Wiesenfelden	3 723	87	23,46	242	65,02	757	203,21	139	37,25	618	165,95
734	Buxheim	3 716	37	9,92	216	58,25	576	154,94	146	39,24	430	115,70
735	Neukirchen b.Hl.Blut, M.	3 712	44	11,78	321	86,52	1 219	328,36	327	88,08	892	240,28
736	Meeder	3 712	88	23,73	262	70,68	519	139,77	99	26,79	419	112,98
737	Amerang	3 710	59	15,90	401	108,19	2 704	728,94	736	198,33	1 969	530,61
738	Icking	3 705	17	4,59	575	155,31	1 039	280,52	266	71,69	774	208,83
739	Hausen	3 700	23	6,09	335	90,47	593	160,40	119	32,07	475	128,33
740	Lauterhofen, M.	3 699	93	25,18	366	98,85	2 834	766,28	495	133,75	2 340	632,53
741	*Welden, M.	3 696	20	5,29	355	96,08	1 440	389,54	278	75,30	1 161	314,24
742	Heinersreuth	3 696	16	4,33	346	93,71	1 536	415,66	295	79,76	1 241	335,90
743	Forstern	3 694	33	9,00	367	99,43	1 118	302,76	229	62,13	889	240,64
744	Andechs	3 692	39	10,53	401	108,68	2 750	744,78	634	171,66	2 116	573,12
745	Tegernsee, St.	3 690	4	1,09	841	228,03	4 126	1 118,24	982	266,14	3 144	852,10
746	Marklkofen	3 686	55	14,87	485	131,46	2 752	746,74	531	144,07	2 221	602,66
747	*Diespeck	3 676	25	6,83	361	98,27	756	205,63	167	45,44	589	160,19
748	*Pförring, M.	3 673	89	24,36	325	88,51	2 294	624,65	474	129,04	1 820	495,61
749	Rohr	3 667	60	16,30	274	74,73	1 151	313,91	254	69,17	897	244,74
750	Wilhelmsthal	3 653	37	10,01	258	70,60	458	125,44	218	59,80	240	65,65
751	Farchant	3 651	14	3,92	637	174,41	1 075	294,41	271	74,15	804	220,26
752	*Holzheim	3 650	65	17,79	286	78,48	1 021	279,74	254	69,72	767	210,03
753	*Syrgenstein	3 649	19	5,31	292	80,03	423	115,98	70	19,20	353	96,78
754	*Sengenthal	3 648	26	7,08	384	105,26	4 552	1 247,71	171	46,78	4 381	1 200,93
755	Schwarzach a.Main, M.	3 646	30	8,18	283	77,61	786	215,55	179	49,12	607	166,43
756	Königsberg i.Bay., St.	3 641	71	19,57	365	100,27	2 361	648,47	476	130,69	1 885	517,78
757	Hebertsfelden	3 641	91	25,10	261	71,55	1 245	341,85	168	46,17	1 077	295,68
758	Hofkirchen, M.	3 631	36	9,84	253	69,76	2 173	598,55	390	107,31	1 784	491,24
759	Penzing	3 626	43	11,73	249	68,69	879	242,36	199	54,77	680	187,59
760	Viereth-Trunstadt	3 625	23	6,30	265	73,06	1 230	339,36	275	75,88	955	263,48
761	Schwindegg	3 623	52	14,37	326	90,11	1 302	359,41	253	69,76	1 049	289,65
762	Bissingen, M.	3 622	106	29,20	327	90,38	6 326	1 746,66	1 366	377,26	4 960	1 369,40
763	Weyarn	3 622	73	20,20	725	200,26	1 486	410,26	229	63,14	1 257	347,12
764	Ursensollen	3 619	68	18,91	255	70,58	1 650	455,79	369	102,04	1 280	353,75
765	Dörfles-Esbach	3 617	2	0,66	397	109,70	800	221,21	178	49,08	623	172,13
766	Schnaitsee	3 613	108	29,90	253	69,98	1 140	315,40	37	10,26	1 102	305,14
767	Buttenheim, M.	3 612	33	9,23	369	102,24	1 846	511,12	478	132,42	1 368	378,71
768	*Benediktbeuern	3 603	17	4,73	315	87,30	1 330	369,25	278	77,24	1 052	292,01
769	Kreuth	3 602	31	8,60	741	205,72	1 033	286,80	203	56,47	830	230,33
770	*Bergtheim	3 594	70	19,59	280	77,84	541	150,65	118	32,71	424	117,94
771	*Hettstadt	3 592	19	5,28	262	72,99	323	89,85	69	19,24	254	70,62
772	Heimenkirch, M.	3 588	36	10,01	344	95,79	4 397	1 225,49	1 022	284,95	3 375	940,54
773	Wurmannsquick, M.	3 582	107	29,83	235	65,67	1 240	346,15	251	69,97	989	276,19
774	Sailauf	3 574	8	2,30	364	101,78	2 021	565,40	344	96,16	1 677	469,25
775	Nesselwang, M.	3 563	33	9,27	622	174,51	1 226	343,98	225	63,29	1 000	280,69
776	Loiching	3 562	66	18,61	329	92,28	2 576	723,10	538	151,13	2 037	571,97
777	Heiligenstadt i.OFr., M.	3 556	113	31,77	311	87,57	626	175,95	101	28,46	524	147,49
778	Fraunberg	3 551	89	25,06	251	70,74	1 352	380,76	259	72,90	1 093	307,86
779	*Heßdorf	3 550	30	8,57	304	85,77	2 265	638,06	371	104,48	1 894	533,58
780	Schnelldorf	3 548	56	15,80	394	110,98	3 576	1 007,86	310	87,29	3 266	920,57

*) Mitglied einer Verwaltungsgemeinschaft.

arten, allgemeine Finanzzuweisungen
ohne Verwaltungsgemeinschaften)

Gemeindeanteil an d. Einkommen- steuer		Gemeindeanteil an der Umsatz- steuer		Hundesteuer		sonstige Steuern		Steuereinnahmen insgesamt - Netto -		Schlüssel- zuweisungen		Bedarfs- zuweisungen		Sonst. allgem. Zuweisungen vom öff. Bereich		Lfd. Nr.
1 000 EUR	EUR je Einw.	1 000 EUR	EUR je Einw.	1 000 EUR	EUR je Einw.	1 000 EUR	EUR je Einw.	1 000 EUR	EUR je Einw.	1 000 EUR	EUR je Einw.	1 000 EUR	EUR je Einw.	1 000 EUR	EUR je Einw.	
1 898	504,74	82	21,86	9	2,48	-	-	2 794	742,81	1 251	332,50	-	-	163	43,40	721
1 712	455,12	262	69,58	6	1,65	-	-	4 250	1 129,94	462	122,95	195	51,85	216	57,35	722
1 854	494,54	190	50,64	5	1,34	-	-	2 716	724,52	992	264,53	-	-	165	44,01	723
2 404	641,49	77	20,45	15	3,89	-	-	3 624	966,84	476	126,88	-	-	342	91,33	724
2 718	725,43	91	24,21	10	2,69	-	-	4 121	1 099,71	259	69,03	-	-	311	82,95	725
1 943	519,06	104	27,68	9	2,32	-	-	2 972	793,69	990	264,36	-	-	177	47,33	726
2 918	780,69	198	53,08	8	2,13	-	-	5 415	1 448,54	-	-	-	-	381	101,90	727
1 936	518,55	102	27,39	11	2,84	-	-	3 105	831,65	1 222	327,39	-	-	173	46,44	728
1 904	510,83	74	19,87	-	-	-	-	3 090	829,04	827	221,78	-	-	235	62,96	729
1 792	481,04	357	95,91	5	1,33	-	-	6 681	1 793,00	-	-	-	-	169	45,25	730
1 973	529,42	103	27,77	6	1,72	-	-	3 053	819,32	714	191,63	-	-	251	67,47	731
1 901	510,25	114	30,61	10	2,70	-	-	3 232	867,72	952	255,60	-	-	226	60,65	732
1 673	449,36	41	10,95	6	1,54	-	-	2 667	716,29	1 310	351,96	-	-	234	62,93	733
2 685	722,55	68	18,28	3	0,76	-	-	3 439	925,47	601	161,76	-	-	292	78,59	734
1 308	352,51	83	22,42	4	1,11	-	-	2 653	714,61	1 429	385,02	-	-	180	48,59	735
2 122	571,68	138	37,16	8	2,21	-	-	3 038	818,45	1 165	313,91	-	-	247	66,51	736
2 058	554,72	160	43,18	12	3,32	-	-	4 659	1 255,92	-	-	-	-	339	91,44	737
3 440	928,49	75	20,24	9	2,45	-	-	4 890	1 319,92	-	-	-	-	452	122,00	738
2 762	746,52	47	12,78	12	3,36	-	-	3 654	987,54	543	146,84	-	-	328	88,68	739
1 695	458,26	198	53,49	6	1,52	-	-	4 697	1 269,85	453	122,43	-	-	213	57,67	740
2 184	590,84	99	26,66	11	2,93	-	-	3 829	1 036,04	675	182,70	-	-	218	58,89	741
2 351	636,19	74	20,05	7	1,96	-	-	4 037	1 092,14	632	171,08	-	-	321	86,73	742
2 678	724,86	96	25,96	4	1,20	-	-	4 067	1 101,09	226	61,06	-	-	372	100,80	743
2 570	695,98	187	50,56	12	3,13	-	-	5 324	1 442,01	-	-	-	-	367	99,50	744
2 630	712,86	324	87,90	15	4,11	571	154,69	7 530	2 040,78	-	-	-	-	940	254,80	745
2 592	703,12	518	140,52	6	1,52	-	-	5 876	1 594,16	-	-	-	-	300	81,50	746
2 055	559,13	127	34,43	9	2,37	-	-	3 166	861,21	609	165,72	-	-	216	58,76	747
2 468	672,03	249	67,75	5	1,49	-	-	4 958	1 349,76	250	68,07	-	-	257	69,96	748
2 333	636,21	83	22,68	13	3,63	-	-	3 661	998,28	479	130,72	-	-	263	71,67	749
1 606	439,58	87	23,92	8	2,32	-	-	2 236	612,07	1 528	418,34	-	-	192	52,64	750
2 111	578,20	125	34,19	11	3,03	54	14,69	3 756	1 028,69	502	137,50	-	-	264	72,36	751
2 007	549,98	75	20,65	8	2,07	-	-	3 208	879,00	769	210,65	-	-	159	43,43	752
2 441	668,86	69	19,03	10	2,65	-	-	3 184	872,67	860	235,63	-	-	209	57,36	753
1 457	399,43	506	138,74	6	1,51	-	-	6 760	1 852,96	-	-	-	-	168	46,04	754
2 003	549,28	183	50,06	8	2,16	-	-	3 113	853,73	858	235,39	-	-	239	65,58	755
1 886	517,93	415	114,08	11	2,88	-	-	4 633	1 272,53	344	94,56	-	-	238	65,48	756
1 803	495,10	144	39,58	8	2,24	-	-	3 383	929,24	903	248,04	-	-	227	62,45	757
1 543	424,82	103	28,35	4	1,11	-	-	3 722	1 025,12	1 362	375,03	-	-	207	57,07	758
2 384	657,41	43	11,91	12	3,30	-	-	3 411	940,63	773	213,23	-	-	308	85,05	759
2 013	555,25	78	21,40	8	2,31	-	-	3 342	921,81	1 087	299,74	-	-	266	73,46	760
2 200	607,32	139	38,46	9	2,43	-	-	3 776	1 042,35	310	85,49	-	-	251	69,26	761
1 867	515,37	174	48,00	9	2,52	-	-	7 443	2 054,87	224	61,95	-	-	242	66,73	762
2 425	669,48	116	32,10	8	2,25	19	5,36	4 624	1 276,78	265	73,29	-	-	346	95,52	763
2 065	570,64	129	35,61	10	2,81	-	-	3 808	1 052,30	689	190,43	-	-	250	69,16	764
2 126	587,78	226	62,49	6	1,61	-	-	3 380	934,38	800	221,17	-	-	254	70,20	765
1 845	510,53	95	26,36	6	1,62	-	-	3 409	943,54	660	182,61	-	-	252	69,79	766
2 004	554,89	174	48,22	5	1,37	-	-	3 954	1 094,66	640	177,30	-	-	239	66,06	767
2 411	669,05	90	24,96	9	2,63	36	10,02	3 930	1 090,68	508	141,00	-	-	210	58,20	768
1 679	466,00	118	32,67	18	4,95	272	75,57	3 688	1 023,83	844	234,35	-	-	296	82,28	769
2 041	568,01	73	20,20	6	1,72	-	-	2 894	805,31	1 037	288,64	-	-	197	54,79	770
2 313	643,82	40	11,19	6	1,56	-	-	2 893	805,47	901	250,97	-	-	216	60,12	771
2 048	570,72	410	114,14	9	2,38	-	-	6 220	1 733,57	-	-	-	-	252	70,24	772
1 947	543,64	107	29,84	6	1,61	-	-	3 391	946,78	749	209,09	-	-	234	65,31	773
2 195	614,10	209	58,35	7	1,99	-	-	4 460	1 247,77	155	43,31	-	-	254	71,09	774
1 766	495,73	230	64,52	12	3,29	83	23,16	3 745	1 051,18	91	25,61	-	-	258	72,44	775
2 400	673,88	146	41,12	5	1,48	-	-	4 984	1 399,35	-	-	-	-	262	73,61	776
1 683	473,36	113	31,77	10	2,80	-	-	2 755	774,76	1 227	344,92	-	-	210	59,20	777
2 210	622,31	61	17,15	8	2,14	-	-	3 712	1 045,26	592	166,81	-	-	277	77,96	778
2 542	716,15	159	44,65	7	1,95	-	-	4 937	1 390,67	44	12,33	-	-	228	64,09	779
1 833	516,76	257	72,50	7	1,89	-	-	5 813	1 638,50	-	-	-	-	226	63,56	780

noch: Tab. 3.33 Steuereinnahmen nach Steuer-
(ohne Große Kreisstädte und

Lfd. Nr.	Kreisangehörige Gemeinde	Einwohner am 30.6. des Berichtsjahres	Grundsteuer A		Grundsteuer B		Gewerbsteuer - Brutto -		Gewerbsteuerumlage		Gewerbsteuer - Netto -	
			1 000 EUR	EUR je Einw.	1 000 EUR	EUR je Einw.	1 000 EUR	EUR je Einw.	1 000 EUR	EUR je Einw.	1 000 EUR	EUR je Einw.
781	*Hohenroth	3 539	25	7,01	251	71,05	513	144,90	101	28,58	412	116,32
782	Mettenheim	3 534	48	13,62	233	65,95	1 073	303,63	269	76,19	804	227,44
783	Biberbach, M.	3 527	45	12,63	207	58,64	668	189,47	122	34,48	547	154,99
784	Unterwössen	3 526	21	6,02	516	146,47	661	187,58	115	32,58	547	155,00
785	Gerolsbach	3 524	99	27,98	229	65,03	1 083	307,24	218	61,76	865	245,49
786	*Furth	3 510	45	12,85	352	100,39	1 329	378,66	307	87,39	1 022	291,27
787	Goldkronach, St.	3 500	20	5,67	285	81,45	704	201,08	145	41,45	559	159,63
788	Himmelkron	3 497	21	5,98	430	123,02	2 290	654,74	408	116,57	1 882	538,17
789	Grainau	3 496	15	4,24	912	260,77	1 353	386,89	263	75,35	1 089	311,54
790	Wackersberg	3 491	47	13,55	318	90,99	574	164,38	122	34,91	452	129,47
791	Halblech	3 488	53	15,25	471	135,12	1 361	390,06	275	78,90	1 085	311,16
792	Lauben	3 487	20	5,63	434	124,41	1 693	485,42	304	87,19	1 389	398,23
793	Steinwiesen, M.	3 476	37	10,72	308	88,53	529	152,07	146	41,86	383	110,21
794	Sachsen b.Ansbach	3 471	23	6,61	368	105,99	872	251,22	158	45,54	714	205,68
795	*Pürggen	3 462	26	7,49	275	79,46	1 016	293,34	163	46,98	853	246,36
796	Palling	3 456	79	22,92	198	57,19	784	226,99	170	49,26	614	177,74
797	Bodenmais, M.	3 446	19	5,54	769	223,21	1 893	549,19	334	97,04	1 558	452,15
798	Breitenbrunn, M.	3 442	109	31,55	215	62,54	603	175,08	119	34,43	484	140,65
799	Egenhofen	3 439	56	16,32	269	78,11	748	217,55	160	46,53	588	171,02
800	Burtenbach, M.	3 434	55	15,92	378	110,21	3 133	912,23	225	65,45	2 908	846,78
801	Thalmassing	3 433	83	24,23	272	79,10	727	211,69	148	43,20	578	168,49
802	Weichs	3 431	33	9,53	285	83,09	554	161,33	79	23,05	474	138,28
803	Rötz, St.	3 425	64	18,70	324	94,54	1 430	417,55	316	92,16	1 114	325,39
804	Ettringen	3 420	54	15,66	433	126,58	851	248,96	203	59,23	649	189,73
805	Floß, M.	3 419	52	15,26	250	73,24	1 044	305,35	145	42,53	899	262,82
806	Gundelsheim	3 418	2	0,72	271	79,20	423	123,63	100	29,39	322	94,23
807	Grafenrheinfeld	3 410	12	3,59	383	112,23	3 956	1 160,04	696	204,13	3 260	955,91
808	Ludwigsstadt, St.	3 406	27	8,03	327	96,14	1 803	529,28	365	107,05	1 438	422,23
809	Luhe-Wildenau, M.	3 405	19	5,69	250	73,33	1 421	417,19	290	85,29	1 130	331,90
810	Randersacker, M.	3 403	44	12,98	349	102,53	561	164,75	115	33,94	445	130,81
811	Neuhaus a.Inn	3 390	77	22,85	346	102,17	1 370	404,08	289	85,21	1 081	318,87
812	Aschau a.Inn	3 383	25	7,41	329	97,30	6 446	1 905,55	1 385	409,36	5 062	1 496,19
813	Burgoberbach	3 381	20	5,92	333	98,56	775	229,15	170	50,39	604	178,76
814	Bad Steben, M.	3 381	16	4,84	470	139,14	901	266,56	263	77,71	639	188,85
815	Poppenricht	3 379	18	5,20	255	75,51	363	107,44	73	21,64	290	85,80
816	Polling	3 377	42	12,55	332	98,40	1 023	302,92	205	60,81	818	242,11
817	Laberweinting	3 372	141	41,78	244	72,47	915	271,31	186	55,22	729	216,09
818	Wasserlosen	3 364	60	17,81	193	57,50	393	116,85	96	28,45	297	88,40
819	Rudelzhausen	3 360	100	29,64	248	73,73	1 052	312,97	211	62,90	840	250,07
820	Offenberg	3 356	22	6,66	234	69,76	1 113	331,54	181	53,96	932	277,58
821	*Falkenstein, M.	3 354	43	12,88	274	81,63	913	272,21	- 33	- 9,74	946	281,95
822	Eisingen	3 351	6	1,70	259	77,24	785	234,16	151	44,95	634	189,21
823	Rohr i.NB, M.	3 350	140	41,81	291	86,83	703	209,92	113	33,74	590	176,18
824	*Redwitz a.d.Rodach	3 348	12	3,48	313	93,53	4 187	1 250,62	1 076	321,53	3 111	929,09
825	Hilgertshausen-Tandern	3 346	46	13,73	267	79,94	1 037	309,85	289	86,23	748	223,62
826	Eschlkam, M.	3 345	58	17,48	196	58,64	587	175,48	142	42,51	445	132,97
827	*Wallerstein, M.	3 338	64	19,14	298	89,31	2 213	663,09	463	138,76	1 750	524,32
828	Surberg	3 337	35	10,62	287	86,09	655	196,41	94	28,07	562	168,35
829	Jandelsbrunn	3 336	41	12,19	227	67,97	2 649	793,99	536	160,75	2 113	633,25
830	Fürstenstein	3 329	13	4,05	301	90,55	583	175,11	95	28,47	488	146,64
831	Hohenau	3 326	23	7,02	194	58,34	639	192,12	187	56,15	452	135,97
832	Glattbach	3 324	1	0,35	310	93,13	1 060	319,00	237	71,42	823	247,58
833	*Ostheim v.d.Rhön, St.	3 323	30	8,97	316	94,97	1 035	311,39	277	83,28	758	228,11
834	Schwangau	3 319	19	5,86	645	194,19	2 237	673,99	763	229,90	1 474	444,09
835	*Polling	3 315	75	22,51	369	111,38	887	267,57	251	75,63	636	191,94
836	Maroldsweisach, M.	3 308	60	18,21	199	60,20	874	264,33	187	56,67	687	207,66
837	Kammeltal	3 303	54	16,47	307	93,01	457	138,46	100	30,23	357	108,23
838	Kirchenlamitz, St.	3 302	39	11,73	291	88,11	345	104,54	63	19,07	282	85,47
839	*Altenstadt	3 298	19	5,81	359	108,75	1 238	375,43	388	117,74	850	257,69
840	Pettendorf	3 295	31	9,51	310	94,13	427	129,53	96	29,09	331	100,44

*) Mitglied einer Verwaltungsgemeinschaft.

arten, allgemeine Finanzaufweisungen
ohne Verwaltungsgemeinschaften)

Gemeindeanteil an d. Einkommen- steuer		Gemeindeanteil an der Umsatz- steuer		Hundesteuer		sonstige Steuern		Steuereinnahmen insgesamt - Netto -		Schlüssel- zuweisungen		Bedarfs- zuweisungen		Sonst. allgem. Zuweisungen vom öff. Bereich		Lfd. Nr.
1 000 EUR	EUR je Einw.	1 000 EUR	EUR je Einw.	1 000 EUR	EUR je Einw.	1 000 EUR	EUR je Einw.	1 000 EUR	EUR je Einw.	1 000 EUR	EUR je Einw.	1 000 EUR	EUR je Einw.	1 000 EUR	EUR je Einw.	
2 025	572,16	59	16,73	12	3,30	-	-	2 784	786,57	1 072	302,78	700	197,80	172	48,60	781
2 061	583,24	49	13,99	12	3,33	-	-	3 207	907,57	626	177,07	-	-	238	67,31	782
2 210	626,54	40	11,38	10	2,79	-	-	3 058	866,97	707	200,54	-	-	264	74,97	783
1 582	448,54	64	18,07	10	2,92	197	55,74	2 936	832,76	1 378	390,72	-	-	264	74,87	784
2 112	599,26	72	20,35	6	1,76	-	-	3 383	959,86	510	144,64	-	-	277	78,49	785
2 305	656,83	66	18,85	12	3,30	-	-	3 803	1 083,50	796	226,92	-	-	227	64,80	786
2 005	572,82	89	25,46	10	2,85	-	-	2 968	847,89	1 173	335,09	-	-	223	63,65	787
1 753	501,24	246	70,45	6	1,69	-	-	4 338	1 240,54	198	56,69	-	-	209	59,86	788
1 777	508,17	112	31,97	16	4,64	183	52,32	4 103	1 173,65	918	262,63	-	-	259	74,04	789
1 939	555,55	55	15,79	5	1,48	31	8,91	2 848	815,74	937	268,30	-	-	258	73,88	790
1 728	495,28	236	67,54	14	4,15	75	21,48	3 662	1 049,98	148	42,33	-	-	228	65,50	791
2 023	580,22	200	57,29	10	2,81	-	-	4 075	1 168,60	46	13,11	-	-	246	70,50	792
1 521	437,69	105	30,35	7	2,12	-	-	2 362	679,61	1 331	382,87	-	-	179	51,58	793
1 945	560,35	88	25,22	13	3,86	-	-	3 151	907,72	937	270,00	-	-	262	75,55	794
2 370	684,68	87	25,18	15	4,25	-	-	3 626	1 047,43	312	90,02	-	-	223	64,28	795
2 015	582,91	75	21,65	2	0,71	-	-	2 983	863,11	737	213,25	-	-	236	68,15	796
1 358	393,94	236	68,56	8	2,41	52	15,19	4 001	1 161,01	762	221,05	-	-	213	61,82	797
1 635	475,02	49	14,13	7	1,96	-	-	2 498	725,86	1 186	344,43	-	-	205	59,45	798
2 165	629,47	60	17,47	10	2,95	-	-	3 148	915,34	380	110,56	-	-	303	88,19	799
1 607	468,07	176	51,24	9	2,64	-	-	5 133	1 494,86	804	234,12	-	-	209	60,95	800
2 291	667,42	32	9,21	5	1,45	-	-	3 261	949,90	599	174,55	-	-	244	70,94	801
2 384	694,77	60	17,61	12	3,43	-	-	3 248	946,71	592	172,68	-	-	295	85,93	802
1 297	378,58	175	51,19	5	1,49	-	-	2 979	869,88	881	257,22	-	-	176	51,35	803
1 748	511,14	178	52,03	8	2,39	-	-	3 070	897,53	709	207,44	-	-	214	62,61	804
1 471	430,35	190	55,65	7	2,16	-	-	2 870	839,49	1 113	325,54	-	-	180	52,69	805
2 256	659,94	44	12,90	7	1,98	-	-	2 902	848,97	1 012	296,17	-	-	263	76,84	806
2 253	660,56	555	162,68	6	1,76	-	-	6 468	1 896,72	109	32,03	-	-	256	75,18	807
1 415	415,42	211	61,83	6	1,81	-	-	3 425	1 005,46	963	282,83	1 100	322,96	214	62,95	808
1 659	487,15	150	43,95	7	1,99	-	-	3 214	944,00	704	206,70	-	-	209	61,26	809
2 189	643,15	47	13,94	5	1,56	-	-	3 080	904,97	820	240,88	-	-	311	91,25	810
1 537	453,39	135	39,74	4	1,17	-	-	3 180	938,20	610	179,80	-	-	202	59,45	811
1 725	509,95	431	127,49	5	1,46	-	-	7 577	2 239,80	-	-	-	-	173	51,00	812
1 969	582,51	43	12,75	9	2,78	-	-	2 980	881,29	377	111,37	-	-	293	86,52	813
1 506	445,48	250	74,06	6	1,69	-	-	2 888	854,05	885	261,79	-	-	518	153,08	814
1 920	568,35	26	7,57	6	1,74	-	-	2 515	744,17	1 012	299,36	-	-	220	65,13	815
2 234	661,40	93	27,64	8	2,43	-	-	3 527	1 044,54	353	104,60	-	-	312	92,50	816
1 916	568,12	78	23,27	-	-	-	-	3 108	921,73	718	212,95	-	-	227	67,40	817
1 731	514,71	30	8,82	6	1,93	-	-	2 318	689,17	1 242	369,13	-	-	198	58,87	818
2 051	610,31	59	17,50	8	2,49	-	-	3 305	983,74	594	176,93	-	-	240	71,35	819
1 868	556,69	109	32,38	6	1,85	-	-	3 171	944,93	558	166,41	-	-	241	71,91	820
1 651	492,20	99	29,42	6	1,80	-	-	3 018	899,88	974	290,31	-	-	140	41,77	821
2 032	606,36	143	42,60	6	1,64	-	-	3 079	918,76	745	222,24	-	-	242	72,23	822
1 593	475,56	86	25,55	7	1,97	-	-	2 706	807,90	1 082	323,06	-	-	202	60,19	823
1 410	421,06	261	77,91	5	1,37	-	-	5 111	1 526,44	-	-	-	-	121	36,02	824
2 157	644,61	65	19,37	6	1,85	-	-	3 290	983,12	586	175,15	-	-	246	73,67	825
1 036	309,63	61	18,33	5	1,37	-	-	1 801	538,42	1 514	452,65	-	-	139	41,70	826
1 655	495,74	145	43,52	8	2,28	-	-	3 920	1 174,32	773	231,71	-	-	142	42,60	827
1 858	556,78	35	10,53	8	2,29	-	-	2 785	834,66	983	294,64	-	-	243	72,88	828
1 257	376,83	142	42,46	4	1,30	-	-	3 783	1 134,00	1 159	347,40	-	-	165	49,45	829
1 349	405,17	92	27,51	8	2,26	-	-	2 251	676,18	1 429	429,25	-	-	182	54,60	830
1 237	371,78	50	14,92	4	1,21	-	-	1 960	589,25	1 354	407,02	-	-	157	47,11	831
2 521	758,29	48	14,48	7	2,08	-	-	3 709	1 115,92	417	125,53	-	-	300	90,15	832
1 355	407,81	111	33,54	11	3,22	-	-	2 581	776,63	1 389	417,86	-	-	110	33,00	833
1 759	530,03	164	49,54	14	4,23	774	233,32	4 850	1 461,26	59	17,76	-	-	235	70,90	834
1 919	578,84	222	66,89	8	2,33	-	-	3 228	973,90	776	234,10	-	-	190	57,38	835
1 476	446,23	157	47,36	7	2,17	-	-	2 586	781,82	1 178	355,98	-	-	191	57,73	836
1 860	562,99	48	14,55	8	2,41	-	-	2 635	797,67	857	259,50	-	-	224	67,92	837
1 211	366,82	82	24,77	9	2,69	-	-	1 914	579,59	1 667	504,96	200	60,57	154	46,57	838
1 925	583,75	119	36,01	5	1,57	-	-	3 277	993,58	605	183,30	-	-	169	51,24	839
2 458	746,00	32	9,76	6	1,72	-	-	3 168	961,56	530	160,99	-	-	326	99,07	840

noch: Tab. 3.33 Steuereinnahmen nach Steuer-
(ohne Große Kreisstädte und

Lfd. Nr.	Kreisangehörige Gemeinde	Einwohner am 30.6. des Berichtsjahres	Grundsteuer A		Grundsteuer B		Gewerbsteuer - Brutto -		Gewerbsteuerumlage		Gewerbsteuer - Netto -	
			1 000 EUR	EUR je Einw.	1 000 EUR	EUR je Einw.	1 000 EUR	EUR je Einw.	1 000 EUR	EUR je Einw.	1 000 EUR	EUR je Einw.
841	*Alteglöfshelm	3 291	32	9,65	339	102,92	819	248,74	123	37,50	695	211,24
842	*Obermichelbach	3 288	15	4,45	349	106,09	705	214,54	126	38,20	580	176,34
843	Kirchanschöring	3 288	46	14,13	268	81,50	5 369	1 633,03	1 450	441,11	3 919	1 191,93
844	Valley	3 283	38	11,64	256	78,10	3 791	1 154,65	507	154,35	3 284	1 000,31
845	*Hunderdorf	3 282	37	11,29	309	94,09	618	188,34	127	38,60	491	149,74
846	Baierbrunn	3 278	5	1,51	402	122,75	9 271	2 828,15	2 038	621,74	7 233	2 206,42
847	Oberau	3 278	10	3,07	469	142,95	1 375	419,49	251	76,66	1 124	342,83
848	*Mamming	3 277	70	21,28	374	114,08	1 698	518,14	298	90,79	1 400	427,35
849	Simmelsdorf	3 272	34	10,39	223	68,18	581	177,48	128	38,99	453	138,49
850	Tüßling, M.	3 272	29	8,92	251	76,62	1 205	368,32	193	59,08	1 012	309,24
851	*Kötz	3 266	31	9,43	321	98,22	937	286,88	266	81,56	671	205,32
852	Plößberg, M.	3 263	71	21,78	428	131,27	2 786	853,89	355	108,72	2 432	745,17
853	*Aiterhofen	3 262	107	32,84	446	136,75	1 264	387,42	296	90,87	967	296,55
854	*Marquartstein	3 252	10	2,93	344	105,77	1 078	331,34	194	59,70	883	271,64
855	Burgberg i.Allgäu	3 246	14	4,26	446	137,37	1 076	331,36	157	48,29	919	283,07
856	Ursberg	3 245	22	6,66	158	48,58	304	93,69	44	13,65	260	80,04
857	*Ohlstadt	3 244	20	6,02	323	99,58	486	149,85	85	26,14	401	123,71
858	*Legau, M.	3 242	78	24,20	317	97,63	3 268	1 008,16	741	228,42	2 528	779,74
859	*Kirchentumbach, M.	3 241	60	18,62	187	57,75	777	239,76	183	56,36	594	183,41
860	Röttenbach	3 225	23	7,12	335	103,75	1 730	536,44	374	115,86	1 356	420,57
861	Konradsreuth	3 224	58	17,96	488	151,38	1 117	346,56	269	83,54	848	263,02
862	*Burgbernheim, St.	3 216	76	23,69	465	144,70	1 361	423,21	331	102,85	1 030	320,36
863	Irschenberg	3 212	64	20,02	241	75,00	2 274	707,91	312	97,18	1 962	610,73
864	*Scherfeld	3 211	57	17,60	191	59,52	975	303,69	241	75,00	734	228,69
865	*Seeshaupt	3 211	26	8,20	550	171,42	1 574	490,32	383	119,30	1 191	371,02
866	Marzling	3 210	33	10,31	261	81,40	1 550	482,79	230	71,55	1 320	411,23
867	Straßlach-Dingharting	3 209	17	5,25	564	175,72	2 503	780,14	607	189,21	1 896	590,93
868	Vogtareuth	3 200	50	15,69	272	84,99	643	200,99	127	39,58	516	161,40
869	Wielenbach	3 195	47	14,61	340	106,46	696	217,89	90	28,22	606	189,67
870	Schönwald, St.	3 185	15	4,63	363	113,86	725	227,72	149	46,73	576	180,99
871	Pfatter	3 185	66	20,72	289	90,86	1 016	319,09	155	48,75	861	270,34
872	Bärnau, St.	3 182	62	19,36	237	74,44	757	237,76	156	49,05	600	188,71
873	*Marktleugast, M.	3 177	25	7,99	306	96,44	461	145,11	73	22,90	388	122,21
874	Buchbach, M.	3 172	75	23,54	250	78,84	2 669	841,40	600	189,25	2 069	652,15
875	Bischofsmais	3 171	26	8,15	336	105,98	886	279,37	156	49,10	730	230,26
876	*Fischen i.Allgäu	3 170	16	5,18	552	174,17	1 312	413,77	289	91,29	1 022	322,47
877	Weißensstadt, St.	3 168	12	3,64	332	104,71	672	212,22	138	43,53	534	168,69
878	Steinbach a.Wald	3 166	26	8,33	324	102,25	2 725	860,55	622	196,43	2 103	664,12
879	Künzing	3 165	76	23,90	233	73,69	579	183,06	116	36,73	463	146,33
880	Buxheim	3 162	11	3,53	365	115,45	1 484	469,31	306	96,81	1 178	372,50
881	*Straßkirchen	3 161	86	27,26	343	108,64	1 999	632,35	569	180,14	1 429	452,21
882	Ruderting	3 158	13	4,01	263	83,14	623	197,27	102	32,33	521	164,94
883	Merching	3 156	42	13,28	261	82,60	1 047	331,70	243	76,90	804	254,80
884	Gaißach	3 153	33	10,36	236	74,84	759	240,78	196	62,11	563	178,68
885	Hohenlinden	3 153	38	11,92	336	106,58	1 740	551,90	397	126,02	1 343	425,88
886	Eußenheim	3 151	67	21,39	209	66,25	373	118,46	64	20,45	309	98,01
887	Leinach	3 150	34	10,90	253	80,22	391	124,14	77	24,56	314	99,58
888	Weidhausen b.Coburg	3 150	9	2,82	359	114,12	1 559	494,86	337	106,94	1 222	387,92
889	Kirchdorf a.d.Amper	3 149	57	18,17	220	69,80	905	287,30	190	60,43	714	226,87
890	*Seukendorf	3 145	11	3,63	308	97,96	348	110,74	88	28,00	260	82,73
891	Stephansposching	3 144	100	31,83	351	111,58	1 091	347,02	203	64,48	888	282,54
892	*Stadtsteinach, St.	3 141	30	9,69	289	92,01	618	196,74	133	42,32	485	154,42
893	Parkstetten	3 140	31	9,95	356	113,52	601	191,40	116	36,90	485	154,50
894	Marktleuthen, St.	3 131	28	9,05	273	87,11	471	150,31	94	30,01	377	120,30
895	Neuburg a.d.Kammel, M.	3 131	52	16,71	322	102,77	1 832	585,00	581	185,60	1 251	399,40
896	Dietersburg	3 128	94	30,20	179	57,19	988	315,70	224	71,66	763	244,04
897	*Buckenhof	3 126	1	0,34	355	113,51	172	55,12	27	8,70	145	46,43
898	Mauerstetten	3 125	27	8,57	318	101,75	3 763	1 204,22	953	305,01	2 810	899,21
899	Lehrberg, M.	3 123	52	16,53	277	88,63	521	166,93	111	35,64	410	131,29
900	*Unterneckirchen	3 116	53	16,98	267	85,80	2 001	642,14	444	142,55	1 557	499,59

*) Mitglied einer Verwaltungsgemeinschaft.

arten, allgemeine Finanzzuweisungen
ohne Verwaltungsgemeinschaften)

Gemeindeanteil an d. Einkommen- steuer		Gemeindeanteil an der Umsatz- steuer		Hundesteuer		sonstige Steuern		Steuereinnahmen insgesamt - Netto -		Schlüssel- zuweisungen		Bedarfs- zuweisungen		Sonst. allgem. Zuweisungen vom öff. Bereich		Lfd. Nr.
1 000 EUR	EUR je Einw.	1 000 EUR	EUR je Einw.	1 000 EUR	EUR je Einw.	1 000 EUR	EUR je Einw.	1 000 EUR	EUR je Einw.	1 000 EUR	EUR je Einw.	1 000 EUR	EUR je Einw.	1 000 EUR	EUR je Einw.	
2 206	670,27	64	19,32	2	0,65	-	-	3 337	1 014,06	495	150,35	-	-	181	54,99	841
2 935	892,59	70	21,35	9	2,59	-	-	3 957	1 203,41	36	11,09	-	-	252	76,51	842
1 550	471,54	229	69,76	5	1,66	-	-	6 019	1 830,52	-	-	-	-	185	56,30	843
2 237	681,30	177	53,83	6	1,76	-	-	5 998	1 826,93	63	19,20	-	-	302	91,95	844
1 622	494,09	75	22,95	5	1,37	-	-	2 539	773,54	986	300,55	-	-	146	44,58	845
1 999	609,73	233	71,10	6	1,69	-	-	9 877	3 013,20	-	-	-	-	326	99,34	846
1 574	480,22	96	29,19	18	5,63	32	9,65	3 322	1 013,54	687	209,44	-	-	329	100,24	847
1 740	531,03	112	34,19	5	1,50	-	-	3 701	1 129,44	375	114,51	-	-	176	53,66	848
1 812	553,68	71	21,78	10	3,06	-	-	2 603	795,58	868	265,29	-	-	217	66,36	849
1 943	593,94	81	24,78	4	1,14	-	-	3 320	1 014,64	610	186,41	-	-	243	74,29	850
2 011	615,61	208	63,71	6	1,80	-	-	3 247	994,10	481	147,28	-	-	182	55,63	851
1 490	456,50	207	63,40	12	3,54	-	-	4 639	1 421,67	257	78,80	-	-	176	54,01	852
2 135	654,42	78	23,86	7	2,00	-	-	3 740	1 146,41	25	7,56	-	-	257	78,86	853
1 742	535,60	118	36,34	7	2,23	91	28,10	3 195	982,61	821	252,60	-	-	194	59,63	854
2 130	656,18	84	25,89	9	2,75	132	40,69	3 734	1 150,21	433	133,42	-	-	266	82,05	855
1 275	392,76	280	86,43	4	1,32	-	-	1 998	615,79	1 345	414,47	-	-	192	59,04	856
1 905	587,37	60	18,64	8	2,46	-	-	2 718	837,78	869	267,86	-	-	188	57,93	857
1 497	461,89	141	43,47	8	2,34	-	-	4 569	1 409,26	-	-	-	-	163	50,24	858
1 826	563,52	52	16,01	4	1,28	-	-	2 724	840,59	1 060	327,18	-	-	142	43,75	859
1 506	467,11	76	23,65	9	2,79	-	-	3 306	1 024,99	694	215,12	-	-	189	58,59	860
1 432	444,12	239	74,24	7	2,21	-	-	3 072	952,94	375	116,24	-	-	185	57,27	861
1 452	451,62	204	63,35	11	3,51	-	-	3 239	1 007,23	436	135,44	-	-	135	41,94	862
1 728	537,84	155	48,18	7	2,09	-	-	4 156	1 293,85	15	4,61	-	-	271	84,47	863
1 621	504,76	70	21,87	5	1,57	-	-	2 678	834,02	770	239,88	-	-	159	49,54	864
2 311	719,72	115	35,72	7	2,19	-	-	4 201	1 308,27	-	-	-	-	247	76,92	865
2 518	784,37	50	15,50	6	1,85	-	-	4 188	1 304,67	69	21,47	-	-	316	98,32	866
2 820	878,84	106	33,03	14	4,48	-	-	5 418	1 688,25	-	-	-	-	469	146,04	867
1 836	573,70	158	49,30	9	2,96	-	-	2 842	888,05	733	229,07	-	-	265	82,80	868
2 095	655,77	49	15,27	11	3,38	-	-	3 148	985,15	488	152,58	-	-	279	87,32	869
1 569	492,50	128	40,10	10	3,24	-	-	2 660	835,32	1 136	356,74	2 000	627,94	191	60,09	870
1 917	601,97	63	19,79	5	1,53	-	-	3 202	1 005,22	613	192,48	-	-	215	67,64	871
1 292	406,00	103	32,24	8	2,36	-	-	2 301	723,11	1 311	411,88	-	-	166	52,10	872
1 270	399,67	76	24,06	8	2,50	-	-	2 074	652,86	1 458	458,77	-	-	103	32,33	873
1 663	524,18	185	58,34	8	2,52	-	-	4 249	1 339,57	59	18,49	-	-	208	65,54	874
1 405	443,06	106	33,29	5	1,72	25	7,93	2 633	830,39	725	228,70	-	-	171	53,88	875
1 361	429,24	1 361	429,24	8	2,54	165	51,92	4 485	1 414,75	769	242,54	-	-	138	43,65	876
1 394	439,99	148	46,59	7	2,24	-	-	2 426	765,85	1 125	355,23	1 500	473,48	176	55,69	877
1 559	492,40	375	118,53	3	1,09	-	-	4 390	1 386,71	-	-	-	-	179	56,61	878
1 423	449,65	55	17,33	13	4,20	-	-	2 263	715,11	1 086	343,22	-	-	188	59,25	879
2 096	662,86	131	41,40	6	1,90	-	-	3 787	1 197,64	240	75,88	-	-	307	97,15	880
1 860	588,29	131	41,41	4	1,25	-	-	3 853	1 219,05	57	17,97	-	-	180	56,92	881
1 538	486,95	81	25,64	5	1,72	-	-	2 420	766,39	971	307,42	-	-	202	64,01	882
1 936	613,52	88	27,91	8	2,56	-	-	3 139	994,66	521	165,01	-	-	245	77,78	883
1 819	576,99	84	26,55	6	1,75	-	-	2 740	869,17	631	200,24	-	-	217	68,76	884
2 034	645,21	122	38,59	6	1,83	-	-	3 878	1 230,00	-	-	-	-	336	106,42	885
1 595	506,35	38	11,93	4	1,37	-	-	2 222	705,30	1 123	356,24	-	-	179	56,65	886
1 637	519,81	28	8,95	7	2,32	-	-	2 274	721,78	1 047	332,23	-	-	196	62,10	887
1 452	461,08	273	86,74	8	2,46	-	-	3 324	1 055,14	584	185,44	-	-	189	59,96	888
2 039	647,52	67	21,38	5	1,43	-	-	3 102	985,16	481	152,60	-	-	218	69,21	889
2 245	713,96	29	9,34	11	3,38	-	-	2 865	911,01	642	204,22	-	-	279	88,64	890
1 619	515,02	33	10,45	4	1,33	-	-	2 995	952,74	543	172,87	-	-	222	70,58	891
1 476	469,81	106	33,83	7	2,14	-	-	2 393	761,89	1 062	338,05	200	63,67	127	40,32	892
1 818	579,13	53	16,95	7	2,39	-	-	2 752	876,42	582	185,19	-	-	215	68,59	893
1 312	418,93	87	27,80	12	3,84	-	-	2 088	667,04	1 495	477,38	1 200	383,26	462	147,41	894
1 621	517,66	114	36,36	9	2,78	-	-	3 368	1 075,69	292	93,32	-	-	201	64,06	895
1 409	450,42	65	20,63	6	1,81	-	-	2 516	804,30	799	255,54	-	-	191	60,93	896
2 944	941,76	37	11,81	6	1,87	-	-	3 488	1 115,70	264	84,43	-	-	223	71,29	897
1 706	545,98	260	83,28	5	1,62	-	-	5 126	1 640,42	-	-	-	-	211	67,52	898
1 524	487,92	36	11,49	7	2,29	-	-	2 305	738,14	1 070	342,72	-	-	182	58,36	899
1 613	517,62	132	42,37	5	1,53	-	-	3 627	1 163,88	321	103,11	-	-	143	45,75	900

Lfd. Nr.	Kreisangehörige Gemeinde	Einwohner am 30.6. des Berichtsjahres	Grundsteuer A		Grundsteuer B		Gewerbsteuer - Brutto -		Gewerbsteuerumlage		Gewerbsteuer - Netto -	
			1 000 EUR	EUR je Einw.	1 000 EUR	EUR je Einw.	1 000 EUR	EUR je Einw.	1 000 EUR	EUR je Einw.	1 000 EUR	EUR je Einw.
901	Steinach	3 113	49	15,73	311	99,95	1 066	342,36	184	58,97	882	283,39
902	Frasdorf	3 110	31	9,86	281	90,41	1 161	373,22	211	67,70	950	305,53
903	Babensham	3 107	71	22,70	246	79,19	734	236,26	119	38,34	615	197,92
904	*Margetshöchheim	3 100	5	1,46	279	89,85	493	158,89	79	25,48	414	133,41
905	Langensendelbach	3 100	18	5,86	253	81,56	429	138,42	62	19,96	367	118,46
906	Euerbach	3 097	20	6,54	254	82,02	434	140,21	78	25,30	356	114,91
907	Ried	3 089	64	20,87	271	87,83	1 057	342,17	223	72,23	834	269,94
908	Prichsenstadt, St.	3 088	60	19,52	278	90,13	1 176	380,78	222	72,03	953	308,75
909	Rinchnach	3 086	34	10,89	281	91,06	707	228,95	127	41,10	580	187,85
910	*Aurachtal	3 077	18	5,89	193	62,69	582	189,02	154	50,06	428	138,96
911	Geldersheim	3 077	25	8,20	266	86,57	519	168,69	103	33,41	416	135,28
912	Sand a.Main	3 074	8	2,65	262	85,21	781	253,93	133	43,30	647	210,63
913	Königsdorf	3 069	31	10,09	282	91,90	1 721	560,72	340	110,82	1 381	449,90
914	Waischenfeld, St.	3 068	73	23,81	298	96,98	742	241,85	136	44,18	606	197,67
915	*Wolframs-Eschenbach, St.	3 058	36	11,74	272	88,87	1 101	359,92	227	74,32	873	285,60
916	*Ziemetshausen, M.	3 055	39	12,68	327	106,89	962	314,84	149	48,74	813	266,10
917	Bayerisch Gmain	3 054	5	1,73	457	149,64	473	154,94	69	22,68	404	132,26
918	Münchsmünster	3 051	21	6,72	437	143,13	7 519	2 464,46	1 903	623,78	5 616	1 840,68
919	Bodolz	3 046	14	4,48	384	126,00	414	136,04	85	27,89	329	108,15
920	Flintsbach a.Inn	3 045	11	3,70	333	109,31	1 559	511,87	348	114,30	1 211	397,57
921	*Erkheim, M.	3 043	46	15,11	405	133,11	1 672	549,34	427	140,16	1 245	409,18
922	Kammerstein	3 031	41	13,68	283	93,28	1 216	401,33	261	86,16	955	315,17
923	Aystetten	3 021	9	3,12	380	125,74	- 849	- 280,95	- 870	- 287,96	21	7,01
924	Tussenhausen, M.	3 017	56	18,43	225	74,52	7 267	2 408,57	2 155	714,27	5 112	1 694,30
925	Unterpleichfeld	3 016	96	31,91	276	91,46	1 142	378,72	217	72,09	925	306,63
926	Jetzendorf	3 016	38	12,54	224	74,25	2 184	724,20	514	170,42	1 670	553,78
927	*Adelschlag	3 012	65	21,50	156	51,69	282	93,54	40	13,29	242	80,25
928	*Eitensheim	3 007	39	12,95	233	77,63	542	180,13	108	36,04	433	144,09
929	*Eibelstadt, St.	3 006	11	3,58	411	136,63	1 356	451,12	273	90,94	1 083	360,18
930	Insgesamt	6 555 215	49 112	7,49	735 639	112,22	4 304 379	656,63	925 407	141,17	3 378 972	515,46

*) Mitglied einer Verwaltungsgemeinschaft.

arten, allgemeine Finanzaufweisungen
ohne Verwaltungsgemeinschaften)

Gemeindeanteil an d. Einkommen- steuer		Gemeindeanteil an der Umsatz- steuer		Hundesteuer		sonstige Steuern		Steuereinnahmen insgesamt - Netto -		Schlüssel- zuweisungen		Bedarfs- zuweisungen		Sonst. allgem. Zuweisungen vom öff. Bereich		Lfd. Nr.
1 000 EUR	EUR je Einw.	1 000 EUR	EUR je Einw.	1 000 EUR	EUR je Einw.	1 000 EUR	EUR je Einw.	1 000 EUR	EUR je Einw.	1 000 EUR	EUR je Einw.	1 000 EUR	EUR je Einw.	1 000 EUR	EUR je Einw.	
1 798	577,55	61	19,66	5	1,53	-	-	3 106	997,82	578	185,59	-	-	229	73,43	901
1 660	533,61	88	28,40	9	2,77	36	11,54	3 054	982,12	608	195,36	-	-	222	71,53	902
1 557	501,05	56	17,90	9	2,74	-	-	2 552	821,49	910	292,99	-	-	201	64,83	903
2 313	746,00	60	19,39	7	2,33	-	-	3 077	992,44	550	177,31	-	-	224	72,31	904
2 496	805,17	44	14,03	8	2,49	-	-	3 185	1 027,58	368	118,73	-	-	259	83,65	905
1 849	596,87	47	15,33	4	1,39	-	-	2 530	817,07	779	251,42	-	-	222	71,72	906
1 916	620,43	88	28,42	10	3,18	-	-	3 184	1 030,65	505	163,62	-	-	234	75,72	907
1 434	464,45	104	33,53	14	4,63	-	-	2 844	921,00	889	287,75	-	-	177	57,37	908
1 256	406,85	50	16,12	9	2,75	-	-	2 208	715,51	1 244	403,05	-	-	160	51,83	909
2 443	793,97	63	20,42	5	1,61	-	-	3 149	1 023,56	115	37,52	-	-	208	67,48	910
1 456	473,30	47	15,33	6	1,91	-	-	2 217	720,59	1 083	351,91	-	-	179	58,19	911
1 492	485,34	65	21,19	8	2,48	-	-	2 482	807,50	1 001	325,72	-	-	186	60,56	912
2 200	716,75	78	25,31	5	1,77	-	-	3 977	1 295,72	-	-	-	-	283	92,35	913
1 364	444,54	77	25,21	6	1,83	-	-	2 424	790,04	1 216	396,44	500	162,97	183	59,68	914
1 444	472,24	102	33,32	7	2,15	-	-	2 734	893,93	513	167,87	-	-	135	44,14	915
1 415	463,25	176	57,71	11	3,50	-	-	2 780	910,14	635	207,97	-	-	132	43,28	916
1 781	583,27	126	41,30	8	2,70	-	-	2 782	910,91	707	231,49	-	-	251	82,18	917
2 001	655,88	278	91,06	5	1,60	-	-	8 357	2 739,07	-	-	-	-	252	82,53	918
2 021	663,45	29	9,55	8	2,54	-	-	2 785	914,17	548	179,75	-	-	238	78,24	919
1 739	570,97	81	26,72	10	3,24	10	3,27	3 395	1 114,79	358	117,68	-	-	231	76,02	920
1 654	543,54	162	53,12	7	2,22	-	-	3 519	1 156,28	176	57,93	-	-	171	56,32	921
1 890	623,47	78	25,88	11	3,61	-	-	3 259	1 075,09	125	41,35	-	-	225	74,28	922
2 566	849,52	30	10,07	8	2,59	-	-	3 015	998,05	104	34,35	-	-	372	123,15	923
1 532	507,87	76	25,05	6	1,85	-	-	7 006	2 322,03	-	-	-	-	174	57,64	924
1 633	541,32	47	15,66	7	2,18	-	-	2 983	989,16	731	242,37	-	-	200	66,31	925
2 211	732,96	93	30,80	6	1,90	-	-	4 241	1 406,23	-	-	-	-	254	84,21	926
2 006	665,93	27	8,88	2	0,80	-	-	2 497	829,06	643	213,54	-	-	160	52,98	927
2 144	713,07	61	20,44	5	1,54	-	-	2 916	969,71	463	153,91	-	-	192	63,89	928
2 055	683,59	156	51,89	8	2,67	-	-	3 723	1 238,55	-	-	-	-	211	70,17	929
3 946 018	601,97	380 448	58,04	14 839	2,26	17 600	2,68	8 522 628	1 300,13	871 010	132,87	33 763	5,15	537 644	82,02	930

Tab. 3.40 Ausgaben 1) der
- Beträge in

Lfd. Nr.	Landkreis	Einwohner am 30.6. des Berichtsjahres	Allgemeine Verwaltung	Öffentliche Sicherheit und Ordnung	Schulen		Wissenschaft, Forschung, Kulturpflege	Soziale Sicherung
					insgesamt	darunter: Grund- und Mittelschulen		
Reg. Bezirk Oberbayern								
1	Altötting	109 968	5 674	4 283	19 014	0	703	41 601
2	Berchtesgadener Land	104 850	7 379	4 158	15 845	-	693	33 747
3	Bad Tölz-Wolfratshausen	126 266	8 010	4 182	23 852	-	302	41 896
4	Dachau	151 843	8 719	4 009	29 987	-	1 394	46 134
5	Ebersberg	140 027	15 311	3 634	22 537	-	971	38 536
6	Eichstätt	131 370	6 722	3 553	15 628	-	1 009	35 458
7	Erding	136 101	9 447	7 386	16 649	-	1 909	38 998
8	Freising	176 664	24 089	5 304	21 559	-	1 106	51 959
9	Fürstenfeldbruck	217 530	14 674	1 562	34 728	-	857	63 824
10	Garmisch-Partenkirchen	87 984	7 874	3 719	10 225	-	3 189	38 347
11	Landsberg a. Lech	119 052	13 561	2 934	15 684	-	806	37 540
12	Miesbach	99 061	15 779	733	18 946	-	334	31 378
13	Mühldorf a. Inn	113 859	10 994	4 956	23 438	54	848	40 654
14	München	344 884	39 572	12 586	85 536	-	624	191 000
15	Neuburg-Schrobenhausen	95 928	7 317	3 176	17 764	-	1 102	26 591
16	Pfaffenhofen a.d. Ilm	125 581	9 233	4 036	13 400	-	1 970	31 689
17	Rosenheim	258 659	19 623	6 437	53 036	-	1 581	72 008
18	Starnberg	135 429	18 697	5 315	17 313	-	509	44 016
19	Traunstein	176 026	9 485	5 409	25 439	-	1 128	54 629
20	Weilheim-Schongau	134 012	10 750	6 312	31 242	-	173	38 306
21	zusammen	2 985 094	262 910	93 683	511 820	54	21 207	998 312
Reg. Bezirk Niederbayern								
22	Deggendorf	117 984	6 546	3 489	36 166	6	2 030	35 708
23	Freyung-Grafenau	78 406	5 582	1 555	11 351	-	1 236	16 824
24	Kelheim	120 603	7 542	5 311	14 866	-	569	30 627
25	Landshut	156 112	8 180	3 738	31 517	-	1 540	43 546
26	Passau	189 806	10 307	5 415	21 452	-	6 677	50 598
27	Regen	77 305	5 971	4 583	10 349	-	1 161	20 247
28	Rottal-Inn	119 756	10 224	6 116	15 106	-	2 582	59 348
29	Straubing-Bogen	99 493	5 503	2 858	12 493	-	1 674	26 340
30	Dingolfing-Landau	95 618	4 057	3 215	11 877	-	853	19 933
31	zusammen	1 055 083	63 911	36 280	165 178	6	18 321	303 171
Reg. Bezirk Oberpfalz								
32	Amberg-Weizsäckchen	103 075	6 348	3 487	14 074	-	2 770	29 246
33	Cham	127 038	8 075	5 146	22 116	-	2 947	30 030
34	Neumarkt i.d.OPf.	132 277	5 835	3 503	17 377	-	570	31 287
35	Neustadt a.d. Waldnaab	94 454	8 773	3 812	14 597	-	572	28 715
36	Regensburg	191 291	17 417	4 169	26 910	-	1 406	49 157
37	Schwandorf	146 182	9 002	4 482	23 639	-	412	39 487
38	Tirschenreuth	72 851	5 465	2 643	14 343	-	2 728	22 323
39	zusammen	867 168	60 915	27 241	133 056	-	11 405	230 245
Reg. Bezirk Oberfranken								
40	Bamberg	146 285	8 677	3 219	20 325	-	4 729	37 914
41	Bayreuth	103 783	6 702	2 982	18 899	-	1 471	23 012
42	Coburg	86 795	5 330	3 033	12 904	-	996	25 584
43	Forchheim	115 570	19 724	2 730	9 859	-	3 176	37 518
44	Hof	95 927	6 039	3 062	13 081	-	1 762	24 033
45	Kronach	67 512	4 759	5 027	8 227	4	2 354	14 561
46	Kulmbach	72 017	4 602	2 476	10 580	30	709	23 004
47	Lichtenfels	66 763	4 543	2 254	7 712	-	270	15 638
48	Wunsiedel i. Fichtelgebirge	73 440	5 580	2 209	12 417	-	987	30 552
49	zusammen	828 092	65 956	26 991	114 003	34	16 453	231 815
Reg. Bezirk Mittelfranken								
50	Ansbach	182 817	8 160	5 036	31 312	-	1 177	58 087
51	Erlangen-Höchstadt	135 028	20 236	3 275	17 366	-	483	36 470
52	Fürth	116 117	9 888	2 114	12 024	-	282	33 719
53	Nürnberger Land	169 332	10 731	4 582	28 476	-	906	59 050
54	Neustadt a.d. Aisch-Bad Winds	99 592	6 147	2 464	14 803	-	1 482	25 641
55	Roth	125 880	6 762	3 178	25 082	-	697	29 400
56	Weißenburg-Gunzenhausen	94 280	7 292	2 884	14 670	-	242	26 595
57	zusammen	923 046	69 215	23 533	143 732	-	5 270	268 962

1) Ohne Steuerbeteiligung, innere Verrechnungen, Abschreibungen, Abwicklung der Vorjahre und ohne Zuführungen zwischen Verwaltungs- und Vermögenshaushalt.

Landkreise nach Einzelplänen
1000 EUR -

Gesundheit, Sport, Erholung	Bau- und Wohnungswesen, Verkehr		Öffentliche Einrichtungen, Wirtschaftsförderung		Wirtschaftl. Unternehmen, allg. Grund- u. Sondervermögen		Allgemeine Finanz- wirtschaft	Ausgaben insgesamt 1)	Lfd. Nr.
	insgesamt	darunter: Straßen, Wege, Brücken	insgesamt	darunter: Abwasser- beseitigung	insgesamt	darunter: Wasser- versorgung			
7 629	6 583	4 677	5 789	-	12	-	38 364	129 652	1
6 588	3 172	1 725	5 807	-	284	-	30 372	108 045	2
4 072	4 254	2 268	3 079	-	33	-	32 538	122 218	3
3 912	6 785	3 737	13 798	-	5 055	-	37 410	157 202	4
5 777	4 753	2 642	8 697	-	10	-	35 139	135 366	5
5 383	9 589	7 048	10 243	-	597	147	29 076	117 257	6
7 930	11 155	8 975	15 553	-	3 715	-	34 447	147 190	7
3 862	12 283	10 752	13 442	-	-	-	54 220	187 823	8
4 337	1 716	1 559	8 823	-	-	-	54 498	185 018	9
3 450	2 311	239	8 533	-	55	-	20 133	97 835	10
7 569	6 533	5 042	10 338	-	49	-	31 732	126 745	11
2 149	3 787	3 105	1 083	-	4 730	-	36 654	115 574	12
3 312	9 148	7 020	7 208	-	70 846	-	28 699	200 103	13
12 986	10 799	3 779	27 070	-	159	-	196 665	576 996	14
7 667	6 512	5 779	1 082	-	171	-	25 728	97 110	15
10 365	6 175	3 888	1 302	-	286	-	31 397	109 852	16
15 500	14 849	11 207	25 534	-	1 867	-	65 550	275 986	17
5 766	4 558	1 638	6 834	-	6 168	-	47 946	157 124	18
5 901	13 992	10 713	10 602	-	585	-	54 655	181 826	19
21 183	5 396	2 774	9 959	-	30	-	29 836	153 186	20
145 339	144 349	98 565	194 777	-	94 654	147	915 059	3 382 109	21
2 542	6 816	4 926	2 463	-	234	-	28 068	124 063	22
10 994	6 030	4 632	3 057	-	881	-	20 656	78 166	23
8 117	7 612	5 472	11 139	-	883	-	32 871	119 537	24
13 759	14 419	11 121	16 003	-	1 299	-	64 909	198 908	25
7 375	14 653	11 603	6 376	-	73	-	37 286	160 214	26
5 673	6 471	5 235	1 835	-	76	-	15 324	71 692	27
2 546	12 585	10 385	656	-	721	-	27 761	137 645	28
10 730	11 859	10 010	2 065	-	197	-	23 343	97 061	29
8 932	20 188	18 233	1 083	-	245	-	52 597	122 980	30
70 669	100 632	81 618	44 677	-	4 610	-	302 814	1 110 265	31
7 069	8 344	7 139	8 814	-	2	-	21 133	101 288	32
2 698	8 986	6 782	2 747	-	1 029	-	29 430	113 203	33
10 305	10 844	9 072	9 990	-	64	-	28 948	118 725	34
3 835	6 987	5 179	5 645	-	132	-	19 032	92 100	35
4 947	14 568	11 323	16 029	-	4 376	-	37 437	176 416	36
4 417	9 398	6 836	10 056	-	462	-	31 840	133 194	37
3 116	4 816	3 448	1 896	-	1 116	184	16 764	75 208	38
36 386	63 944	49 778	55 177	-	7 182	184	184 585	810 135	39
8 717	9 057	7 175	9 787	-	108	-	33 868	136 402	40
2 269	4 810	3 761	11 180	-	754	-	28 853	100 931	41
2 390	16 772	15 399	7 020	-	859	-	19 297	94 184	42
3 252	7 139	6 057	14 608	-	25	-	28 298	126 327	43
4 279	8 916	6 878	9 224	-	362	-	21 691	92 449	44
2 227	5 100	3 813	6 600	-	145	-	13 258	62 259	45
1 729	3 801	2 917	6 268	-	176	-	17 364	70 708	46
13 688	5 139	4 284	5 609	-	242	-	14 614	69 708	47
5 830	6 099	5 039	1 589	-	1 413	-	22 059	88 734	48
44 381	66 832	55 324	71 885	-	4 084	-	199 302	841 702	49
16 147	10 172	7 302	12 464	-	20	-	49 153	191 729	50
10 576	6 529	3 300	11 790	-	281	-	37 955	144 961	51
2 320	4 665	2 060	13 432	-	290	-	27 493	106 227	52
3 997	6 199	3 730	21 970	-	851	-	48 968	185 730	53
6 073	6 599	5 011	15 007	-	441	-	27 158	105 815	54
3 425	9 211	6 675	13 328	-	20	-	34 908	126 010	55
3 402	7 333	5 153	9 512	-	254	-	22 163	94 348	56
45 940	50 709	33 230	97 503	-	2 158	-	247 798	954 821	57

Lfd. Nr.	Landkreis	Einwohner am 30.6. des Berichts- jahres	Allgemeine Verwaltung	Öffentliche Sicherheit und Ordnung	Schulen		Wissenschaft, Forschung, Kulturpflege	Soziale Sicherheit
					insgesamt	darunter: Grund- und Mittelschulen		
Reg. Bezirk Unterfranken								
58	Aschaffenburg	173 842	12 174	5 124	22 079	-	1 233	44 572
59	Bad Kissingen	103 071	13 046	2 681	12 406	-	1 471	29 282
60	Rhön-Grabfeld	79 837	8 464	2 063	11 528	-	3 755	18 394
61	Haßberge	84 490	5 785	3 348	11 015	-	1 322	20 985
62	Kitzingen	90 194	6 532	1 904	10 813	-	825	21 815
63	Miltenberg	128 554	9 268	3 452	20 128	-	1 930	34 863
64	Main-Spessart	126 396	8 231	3 097	24 589	-	1 502	24 187
65	Schweinfurt	115 152	27 710	2 474	13 017	-	2 011	29 017
66	Würzburg	161 161	16 996	5 014	18 227	-	2 094	55 677
67	zusammen	1 062 697	108 206	29 156	143 801	-	16 144	278 793
Reg. Bezirk Schwaben								
68	Aichach-Friedberg	131 938	7 536	4 823	23 406	-	477	29 636
69	Augsburg	248 668	18 367	7 047	43 637	-	2 430	65 210
70	Dillingen a.d.Donau	95 022	7 172	2 859	22 380	-	732	24 263
71	Günzburg	124 022	11 247	4 103	17 052	-	1 247	45 429
72	Neu-Ulm	171 742	11 913	5 809	29 742	-	1 095	40 731
73	Lindau (Bodensee)	81 475	4 464	2 426	11 549	-	420	27 377
74	Ostallgäu	138 966	10 747	3 771	23 157	-	882	33 742
75	Unterallgäu	142 045	7 636	4 412	31 224	-	2 151	28 578
76	Donau-Ries	133 026	8 540	3 993	24 884	-	1 805	28 591
77	Oberallgäu	154 069	7 322	5 209	15 440	642	1 057	53 072
78	zusammen	1 420 973	94 942	44 452	242 470	642	12 296	376 629
79	Insgesamt	9 142 153	726 056	281 335	1 454 059	735	101 096	2 687 926

1) Ohne Steuerbeteiligung, innere Verrechnungen, Abschreibungen, Abwicklung der Vorjahre und ohne Zuführungen zwischen Verwaltungs- und Vermögenshaushalt.

Landkreise nach Einzelplänen
1000 EUR -

Gesundheit, Sport, Erholung	Bau- und Wohnungswesen, Verkehr		Öffentliche Einrichtungen, Wirtschaftsförderung		Wirtschaftl. Unternehmen, allg. Grund- u. Sondervermögen		Allgemeine Finanz- wirtschaft	Ausgaben insgesamt 1)	Lfd. Nr.
	insgesamt	darunter: Straßen, Wege, Brücken	insgesamt	darunter: Abwasser- beseitigung	insgesamt	darunter: Wasser- versorgung			
6 370	14 646	12 802	12 506	-	411	-	38 954	158 069	58
1 994	4 987	4 191	11 288	-	-	-	20 479	97 634	59
2 793	5 843	4 458	6 493	-	20	-	17 629	76 982	60
1 528	3 451	2 502	828	-	9	-	16 006	64 277	61
2 226	7 747	6 214	16 606	-	15	-	18 908	87 391	62
3 486	5 064	3 421	14 994	-	1 169	-	25 717	120 071	63
14 123	5 341	4 131	10 710	-	22	-	26 550	118 351	64
3 745	7 557	5 890	2 600	-	154	-	22 253	110 538	65
6 488	7 438	5 397	849	-	-	-	31 360	144 144	66
42 754	62 074	49 007	76 875	-	1 800	-	217 856	977 458	67
5 186	4 667	2 532	6 456	-	93	-	35 451	117 729	68
12 308	9 083	5 469	10 017	-	121	-	63 108	231 327	69
5 981	5 550	3 773	1 737	-	159	-	24 436	95 269	70
7 864	4 516	2 626	1 811	-	10	-	30 413	123 691	71
22 268	4 214	2 360	4 548	-	1 485	-	45 591	167 396	72
1 786	3 273	1 963	2 423	-	25	-	23 149	76 891	73
7 896	8 556	6 506	11 718	-	-	-	42 169	142 638	74
6 343	11 199	8 565	11 118	-	796	-	38 536	141 992	75
4 756	9 513	7 827	2 316	-	401	-	32 428	117 226	76
4 190	26 746	23 844	6 131	-	1 419	-	42 404	162 992	77
78 578	87 316	65 467	58 275	-	4 509	-	377 684	1 377 150	78
464 047	575 856	432 989	599 170	-	118 997	331	2 445 098	9 453 640	79

Tab. 3.41 Ausgaben 1) der
- Beträge in

Lfd. Nr.	Landkreis	Einwohner am 30.6. des Berichtsjahres	Allgemeine Verwaltung	Öffentliche Sicherheit und Ordnung	Schulen		Wissenschaft, Forschung, Kulturpflege	Soziale Sicherung
					insgesamt	darunter: Grund- und Mittelschulen		
Reg. Bezirk Oberbayern								
1	Altötting	109 968	51,60	38,95	172,90	0,00	6,39	378,30
2	Berchtesgadener Land	104 850	70,37	39,66	151,12	-	6,61	321,86
3	Bad Tölz-Wolfratshausen	126 266	63,44	33,12	188,90	-	2,39	331,81
4	Dachau	151 843	57,42	26,40	197,49	-	9,18	303,83
5	Ebersberg	140 027	109,34	25,96	160,95	-	6,94	275,20
6	Eichstätt	131 370	51,17	27,04	118,96	-	7,68	269,91
7	Erding	136 101	69,41	54,27	122,33	-	14,03	286,54
8	Freising	176 664	136,36	30,02	122,03	-	6,26	294,11
9	Fürstenfeldbruck	217 530	67,46	7,18	159,65	-	3,94	293,40
10	Garmisch-Partenkirchen	87 984	89,50	42,26	116,21	-	36,24	435,84
11	Landsberg a.Lech	119 052	113,91	24,64	131,74	-	6,77	315,32
12	Miesbach	99 061	159,29	7,40	191,25	-	3,37	316,76
13	Mühlhofen a.Inn	113 859	96,56	43,52	205,85	0,47	7,45	357,05
14	München	344 884	114,74	36,49	248,01	-	1,81	553,81
15	Neuburg-Schrobenhausen	95 928	76,28	33,11	185,18	-	11,49	277,20
16	Pfaffenhofen a.d.Ilm	125 581	73,52	32,14	106,70	-	15,68	252,34
17	Rosenheim	258 659	75,87	24,89	205,04	-	6,11	278,39
18	Starnberg	135 429	138,06	39,24	127,84	-	3,76	325,01
19	Traunstein	176 026	53,88	30,73	144,52	-	6,41	310,35
20	Weilheim-Schongau	134 012	80,21	47,10	233,13	-	1,29	285,84
21	zusammen	2 985 094	88,07	31,38	171,46	0,02	7,10	334,43
Reg. Bezirk Niederbayern								
22	Deggendorf	117 984	55,48	29,57	306,54	0,05	17,20	302,65
23	Freyung-Grafenau	78 406	71,20	19,83	144,77	-	15,76	214,57
24	Kelheim	120 603	62,53	44,04	123,27	-	4,72	253,95
25	Landshut	156 112	52,40	23,94	201,89	-	9,86	278,94
26	Passau	189 806	54,31	28,53	113,02	-	35,18	266,58
27	Regen	77 305	77,24	59,29	133,88	-	15,02	261,91
28	Rottal-Inn	119 756	85,37	51,07	126,14	-	21,56	495,58
29	Straubing-Bogen	99 493	55,31	28,72	125,57	-	16,83	264,74
30	Dingolfing-Landau	95 618	42,43	33,63	124,21	-	8,92	208,47
31	zusammen	1 055 083	60,57	34,39	156,55	0,01	17,36	287,34
Reg. Bezirk Oberpfalz								
32	Amberg-Weizsach	103 075	61,59	33,83	136,54	-	26,87	283,74
33	Cham	127 038	63,56	40,50	174,09	-	23,20	236,38
34	Neumarkt i.d.OPf.	132 277	44,12	26,48	131,37	-	4,31	236,53
35	Neustadt a.d.Waldnaab	94 454	92,88	40,36	154,54	-	6,05	304,01
36	Regensburg	191 291	91,05	21,80	140,68	-	7,35	256,97
37	Schwandorf	146 182	61,58	30,66	161,71	-	2,82	270,12
38	Tirschenreuth	72 851	75,01	36,28	196,88	-	37,45	306,42
39	zusammen	867 168	70,25	31,41	153,44	-	13,15	265,51
Reg. Bezirk Oberfranken								
40	Bamberg	146 285	59,32	22,00	138,94	-	32,33	259,18
41	Bayreuth	103 783	64,58	28,73	182,10	-	14,17	221,73
42	Coburg	86 795	61,41	34,95	148,67	-	11,47	294,76
43	Forchheim	115 570	170,67	23,62	85,30	-	27,48	324,63
44	Hof	95 927	62,96	31,92	136,36	-	18,36	250,54
45	Kronach	67 512	70,49	74,46	121,86	0,05	34,87	215,68
46	Kulmbach	72 017	63,90	34,37	146,91	0,42	9,85	319,42
47	Lichtenfels	66 763	68,04	33,76	115,51	-	4,04	234,23
48	Wunsiedel i.Fichtelgebirge	73 440	75,98	30,08	169,07	-	13,44	416,01
49	zusammen	828 092	79,65	32,59	137,67	0,04	19,87	279,94
Reg. Bezirk Mittelfranken								
50	Ansbach	182 817	44,63	27,55	171,27	-	6,44	317,73
51	Erlangen-Höchstadt	135 028	149,87	24,25	128,61	-	3,58	270,09
52	Fürth	116 117	85,16	18,21	103,55	-	2,43	290,39
53	Nürnberg Land	169 332	63,37	27,06	168,17	-	5,35	348,73
54	Neustadt a.d.Aisch-Bad Winds	99 592	61,72	24,74	148,64	-	14,88	257,46
55	Roth	125 880	53,72	25,24	199,25	-	5,54	233,56
56	Weißenburg-Gunzenhausen	94 280	77,34	30,59	155,60	-	2,57	282,09
57	zusammen	923 046	74,99	25,49	155,72	-	5,71	291,39

1) Ohne Steuerbeteiligung, innere Verrechnungen, Abschreibungen, Abwicklung der Vorjahre und ohne Zuführungen zwischen Verwaltungs- und Vermögenshaushalt.

Landkreise nach Einzelplänen
EUR je Einwohner -

Gesundheit, Sport, Erholung	Bau- und Wohnungswesen, Verkehr		Öffentliche Einrichtungen, Wirtschaftsförderung		Wirtschaftl. Unternehmen, allg. Grund- u. Sondervermögen		Allgemeine Finanz- wirtschaft	Ausgaben insgesamt 1)	Lfd. Nr.
	insgesamt	darunter: Straßen,Wege, Brücken	insgesamt	darunter: Abwasser- beseitigung	insgesamt	darunter: Wasser- versorgung			
69,38	59,86	42,53	52,64	-	0,11	-	348,86	1 179,00	1
62,84	30,25	16,45	55,38	-	2,71	-	289,67	1 030,47	2
32,25	33,69	17,96	24,38	-	0,26	-	257,70	967,94	3
25,76	44,69	24,61	90,87	-	33,29	-	246,37	1 035,29	4
41,26	33,95	18,87	62,11	-	0,07	-	250,94	966,71	5
40,98	72,99	53,65	77,97	-	4,54	1,12	221,33	892,57	6
58,26	81,96	65,94	114,27	-	27,30	-	253,10	1 081,47	7
21,86	69,53	60,86	76,09	-	-	-	306,91	1 063,17	8
19,94	7,89	7,17	40,56	-	-	-	250,53	850,54	9
39,22	26,27	2,71	96,99	-	0,62	-	228,83	1 111,97	10
63,58	54,87	42,35	86,84	-	0,41	-	266,54	1 064,62	11
21,70	38,23	31,35	10,93	-	47,75	-	370,01	1 166,69	12
29,09	80,35	61,65	63,31	-	622,22	-	252,06	1 757,46	13
37,65	31,31	10,96	78,49	-	0,46	-	570,23	1 673,01	14
79,93	67,88	60,25	11,28	-	1,78	-	268,20	1 012,32	15
82,53	49,17	30,96	10,37	-	2,27	-	250,02	874,75	16
59,93	57,41	43,33	98,72	-	7,22	-	253,42	1 066,99	17
42,58	33,65	12,09	50,46	-	45,55	-	354,03	1 160,19	18
33,52	79,49	60,86	60,23	-	3,33	-	310,49	1 032,95	19
158,06	40,26	20,70	74,32	-	0,22	-	222,64	1 143,08	20
48,69	48,36	33,02	65,25	-	31,71	0,05	306,54	1 133,00	21
21,55	57,77	41,75	20,88	-	1,98	-	237,90	1 051,52	22
140,22	76,91	59,08	39,00	-	11,24	-	263,45	996,95	23
67,31	63,12	45,37	92,36	-	7,32	-	272,56	991,16	24
88,14	92,36	71,24	102,51	-	8,32	-	415,78	1 274,14	25
38,85	77,20	61,13	33,59	-	0,39	-	196,44	844,09	26
73,39	83,70	67,72	23,74	-	0,99	-	198,23	927,39	27
21,26	105,08	86,72	5,48	-	6,02	-	231,81	1 149,38	28
107,85	119,20	100,61	20,75	-	1,98	-	234,62	975,56	29
93,42	211,13	190,69	11,33	-	2,56	-	550,07	1 286,16	30
66,98	95,38	77,36	42,34	-	4,37	-	287,01	1 052,30	31
68,58	80,95	69,26	85,51	-	0,02	-	205,03	982,66	32
21,24	70,73	53,38	21,62	-	8,10	-	231,66	891,10	33
77,91	81,98	68,58	75,52	-	0,49	-	218,85	897,55	34
40,60	73,97	54,83	59,77	-	1,40	-	201,50	975,08	35
25,86	76,16	59,19	83,79	-	22,88	-	195,71	922,24	36
30,21	64,29	46,76	68,79	-	3,16	-	217,81	911,15	37
42,77	66,11	47,32	26,03	-	15,32	2,52	230,11	1 032,36	38
41,96	73,74	57,40	63,63	-	8,28	0,21	212,86	934,23	39
59,59	61,91	49,05	66,91	-	0,74	-	231,52	932,44	40
21,86	46,35	36,24	107,72	-	7,26	-	278,01	972,52	41
27,54	193,24	177,42	80,88	-	9,89	-	222,33	1 085,14	42
28,14	61,77	52,41	126,40	-	0,21	126,40	244,85	1 093,08	43
44,61	92,94	71,71	96,16	-	3,77	-	226,12	963,74	44
32,99	75,54	56,48	97,76	-	2,15	-	196,38	922,18	45
24,00	52,79	40,50	87,04	-	2,44	-	241,12	981,83	46
205,03	76,97	64,17	84,01	-	3,63	-	218,89	1 044,11	47
79,38	83,04	68,62	21,64	-	19,24	-	300,36	1 208,25	48
53,59	80,71	66,81	86,81	-	4,93	-	240,68	1 016,44	49
88,33	55,64	39,94	68,18	-	0,11	-	268,87	1 048,75	50
78,32	48,35	24,44	87,32	-	2,08	-	281,09	1 073,56	51
19,98	40,17	17,74	115,68	-	2,50	-	236,77	914,83	52
23,60	36,61	22,03	129,75	-	5,03	-	289,18	1 096,84	53
60,98	66,26	50,31	150,69	-	4,43	-	272,69	1 062,49	54
27,21	73,17	53,03	105,88	-	0,16	-	277,31	1 001,04	55
36,09	77,78	54,65	100,90	-	2,69	-	235,08	1 000,72	56
49,77	54,94	36,00	105,63	-	2,34	-	268,46	1 034,42	57

Lfd. Nr.	Landkreis	Einwohner am 30.6. des Berichtsjahres	Allgemeine Verwaltung	Öffentliche Sicherheit und Ordnung	Schulen		Wissenschaft, Forschung, Kulturpflege	Soziale Sicherung
					insgesamt	darunter: Grund- und Mittelschulen		
Reg. Bezirk Unterfranken								
58	Aschaffenburg	173 842	70,03	29,48	127,00	-	7,09	256,39
59	Bad Kissingen	103 071	126,57	26,01	120,36	-	14,27	284,10
60	Rhön-Grabfeld	79 837	106,02	25,84	144,39	-	47,04	230,40
61	Haßberge	84 490	68,46	39,62	130,37	-	15,65	248,37
62	Kitzingen	90 194	72,42	21,11	119,89	-	9,15	241,87
63	Miltenberg	128 554	72,09	26,85	156,58	-	15,01	271,20
64	Main-Spessart	126 396	65,12	24,50	194,54	-	11,88	191,36
65	Schweinfurt	115 152	240,64	21,49	113,04	-	17,46	251,98
66	Würzburg	161 161	105,46	31,11	113,10	-	12,99	345,47
67	zusammen	1 062 697	101,82	27,44	135,32	-	15,19	262,34
Reg. Bezirk Schwaben								
68	Aichach-Friedberg	131 938	57,12	36,56	177,40	-	3,62	224,62
69	Augsburg	248 668	73,86	28,34	175,48	-	9,77	262,24
70	Dillingen a.d.Donau	95 022	75,47	30,09	235,52	-	7,70	255,34
71	Günzburg	124 022	90,69	33,08	137,49	-	10,05	366,30
72	Neu-Ulm	171 742	69,36	33,82	173,18	-	6,38	237,16
73	Lindau (Bodensee)	81 475	54,79	29,78	141,75	-	5,16	336,02
74	Ostallgäu	138 966	77,33	27,14	166,64	-	6,35	242,81
75	Unterallgäu	142 045	53,76	31,06	219,82	-	15,14	201,19
76	Donau-Ries	133 026	64,20	30,01	187,06	-	13,57	214,93
77	Oberallgäu	154 069	47,53	33,81	100,21	4,17	6,86	344,47
78	zusammen	1 420 973	66,81	31,28	170,64	0,45	8,65	265,05
79	Insgesamt	9 142 153	79,42	30,77	159,05	0,08	11,06	294,01

1) Ohne Steuerbeteiligung, innere Verrechnungen, Abschreibungen, Abwicklung der Vorjahre und ohne Zuführungen zwischen Verwaltungs- und Vermögenshaushalt.

Landkreise nach Einzelplänen
 EUR je Einwohner -

Gesundheit, Sport, Erholung	Bau- und Wohnungswesen, Verkehr		Öffentliche Einrichtungen, Wirtschaftsförderung		Wirtschaftl. Unternehmen, allg. Grund- u. Sondervermögen		Allgemeine Finanz- wirtschaft	Ausgaben insgesamt 1)	Lfd. Nr.
	insgesamt	darunter: Straßen,Wege, Brücken	insgesamt	darunter: Abwasser- beseitigung	insgesamt	darunter: Wasser- versorgung			
36,64	84,25	73,64	71,94	-	2,36	-	224,08	909,27	58
19,34	48,38	40,67	109,52	-	-	-	198,69	947,25	59
34,98	73,18	55,84	81,33	-	0,25	-	220,82	964,24	60
18,09	40,84	29,61	9,80	-	0,11	-	189,45	760,76	61
24,68	85,89	68,89	184,11	-	0,17	-	209,63	968,92	62
27,12	39,39	26,61	116,64	-	9,09	-	200,04	934,01	63
111,73	42,25	32,68	84,74	-	0,17	-	210,05	936,35	64
32,52	65,63	51,15	22,58	-	1,34	-	193,25	959,93	65
40,26	46,15	33,49	5,27	-	-	-	194,59	894,41	66
40,23	58,41	46,12	72,34	-	1,69	-	205,00	919,79	67
39,31	35,37	19,19	48,93	-	0,70	-	268,69	892,31	68
49,49	36,53	21,99	40,28	-	0,49	-	253,78	930,26	69
62,95	58,40	39,71	18,28	-	1,68	-	257,17	1 002,59	70
63,41	36,41	21,17	14,60	-	0,08	-	245,22	997,33	71
129,66	24,54	13,74	26,48	-	8,65	-	265,46	974,69	72
21,92	40,17	24,10	29,74	-	0,30	-	284,13	943,74	73
56,82	61,57	46,82	84,32	-	-	-	303,45	1 026,42	74
44,65	78,84	60,30	78,27	-	5,60	-	271,29	999,63	75
35,75	71,51	58,84	17,41	-	3,01	-	243,78	881,23	76
27,20	173,60	154,76	39,80	-	9,21	-	275,22	1 057,91	77
55,30	61,45	46,07	41,01	-	3,17	-	265,79	969,16	78
50,76	62,99	47,36	65,54	-	13,02	0,04	267,45	1 034,07	79

Tab. 3.42 Personalausgaben

Lfd. Nr.	Landkreise	Einwohner am 30.6. des Berichtsjahres	Beamtenbezüge	Vergütung Tariflich Beschäftigte	Ehrenamtliche Tätigkeit 1)	Beiträge zur Versorgungskasse, Versorgungsbezüge	Beihilfen, Unterstützungen, Personalnebenausgaben	Personal-	
			einschl. Beiträge zu Versorgungskassen und zur gesetzl. Sozialversicherung, jedoch ohne Versorgungsbezüge					insgesamt	
					im Berichtsjahr			im Vorjahr	
- 1 000 EUR -									
Reg. Bezirk Oberbayern									
1	Altötting	109 968	3 444	17 055	186	50	240	20 975	20 155
2	Berchtesgadener Land	104 850	3 248	12 851	231	44	339	16 712	16 203
3	Bad Tölz-Wolfratshausen	126 266	2 949	14 738	271	40	330	18 329	15 975
4	Dachau	151 843	4 060	15 818	310	43	490	20 722	19 193
5	Ebersberg	140 027	2 182	17 113	431	-	756	20 482	19 480
6	Eichstätt	131 370	3 399	13 763	349	37	436	17 984	16 744
7	Erding	136 101	3 761	19 346	347	45	561	24 059	22 723
8	Freising	176 664	4 162	20 895	218	-	660	25 935	24 569
9	Fürstenfeldbruck	217 530	2 082	- 14	1 209	-	1 039	4 317	4 143
10	Garmisch-Partenkirchen	87 984	1 820	12 725	68	41	266	14 920	13 705
11	Landsberg a. Lech	119 052	2 987	16 517	242	-	479	20 226	19 074
12	Miesbach	99 061	1 936	12 967	283	25	238	15 450	14 394
13	Mühldorf a. Inn	113 859	2 357	19 721	246	17	501	22 842	21 705
14	München	344 884	10 921	37 977	733	102	1 326	51 058	47 101
15	Neuburg-Schrobenhausen	95 928	2 529	10 968	370	32	439	14 338	13 236
16	Pfaffenhofen a.d. Ilm	125 581	1 964	14 101	314	-	532	16 910	15 589
17	Rosenheim	258 659	11 097	30 720	334	129	1 280	43 561	41 606
18	Starnberg	135 429	4 870	17 451	338	46	1 087	23 793	21 558
19	Traunstein	176 026	2 789	21 288	329	44	433	24 883	23 388
20	Weilheim-Schongau	134 012	5 210	15 045	296	50	574	21 175	20 078
21	zusammen	2 985 094	77 767	341 046	7 106	745	12 007	438 672	410 617
Reg. Bezirk Niederbayern									
22	Deggendorf	117 984	3 536	18 290	416	55	458	22 755	22 106
23	Freyung-Grafenau	78 406	2 616	11 203	152	25	249	14 245	13 834
24	Kelheim	120 603	4 758	14 733	417	-	286	20 194	18 960
25	Landshut	156 112	1 659	22 000	390	29	373	24 452	22 858
26	Passau	189 806	5 629	22 888	669	-	1 518	30 704	29 365
27	Regen	77 305	3 706	7 437	309	40	299	11 790	10 861
28	Rottal-Inn	119 756	4 278	17 881	857	-	808	23 824	22 601
29	Straubing-Bogen	99 493	3 086	16 179	1 289	-	518	21 071	19 882
30	Dingolfing-Landau	95 618	2 532	9 821	403	29	278	13 063	12 559
31	zusammen	1 055 083	31 800	140 430	4 903	179	4 787	182 099	173 025
Reg. Bezirk Oberpfalz									
32	Amberg-Weizsach	103 075	1 775	15 103	550	40	397	17 866	17 180
33	Cham	127 038	3 753	16 502	382	-	655	21 293	20 167
34	Neumarkt i.d.OPf.	132 277	4 607	11 846	214	44	509	17 220	16 126
35	Neustadt a.d. Waldnaab	94 454	3 717	11 185	348	40	284	15 574	14 805
36	Regensburg	191 291	4 233	20 232	383	45	324	25 216	23 644
37	Schwandorf	146 182	5 533	16 056	302	72	566	22 530	21 421
38	Tirschenreuth	72 851	2 274	11 024	720	37	552	14 606	13 761
39	zusammen	867 168	25 892	101 948	2 900	278	3 287	134 305	127 104
Reg. Bezirk Oberfranken									
40	Bamberg	146 285	2 372	18 029	949	15	582	21 946	20 906
41	Bayreuth	103 783	3 410	11 650	181	-	399	15 641	15 103
42	Coburg	86 795	4 214	8 520	401	45	392	13 572	13 505
43	Forchheim	115 570	3 150	17 283	526	-	538	21 497	20 625
44	Hof	95 927	3 494	12 914	286	47	508	17 249	16 709
45	Kronach	67 512	3 503	7 515	206	55	502	11 780	11 300
46	Kulmbach	72 017	2 207	9 600	321	27	272	12 427	11 924
47	Lichtenfels	66 763	2 362	7 314	288	29	218	10 211	9 804
48	Wunsiedel i. Fichtelgebirge	73 440	2 764	9 067	174	39	661	12 706	12 201
49	zusammen	828 092	27 476	101 891	3 333	257	4 071	137 028	132 077
Reg. Bezirk Mittelfranken									
50	Ansbach	182 817	4 922	24 279	1 059	49	566	30 875	29 313
51	Erlangen-Höchstadt	135 028	3 167	16 506	405	41	249	20 367	19 540
52	Fürth	116 117	2 161	14 316	323	18	360	17 177	16 021
53	Nürnberger Land	169 332	5 425	18 942	397	55	486	25 305	24 034
54	Neustadt a.d. Aisch-Bad Winds	99 592	2 249	14 592	323	40	496	17 700	17 058
55	Roth	125 880	1 489	16 911	317	22	203	18 941	18 179
56	Weißenburg-Gunzenhausen	94 280	3 232	12 836	305	40	493	16 906	16 179
57	zusammen	923 046	22 646	118 382	3 128	264	2 852	147 272	140 323

1) Einschl. Beschäftigungsentgelte u. dgl. - 2) Beamtenbezüge und Vergütung tariflich Beschäftigter einschl. Versorgungskassen- und Sozialversicherungsbeiträge sowie Auf-Verwaltung der sozialen Angelegenheiten, Bauverwaltung, Städtebauliche Planung usw., Wohnungsbauförderung und Wohnungsfürsorge.

der Landkreise

ausgaben		Beamten- bezüge	Vergütung Tariflich Beschäftigte	Ehren- amtliche Tätigkeit 1)	Beiträge zur Ver- sorgungsk- asse, Ver- sorgungs- bezüge	Bei- hilfen, Unter- stützungen, Personal- neben- ausgaben	Personalausgaben				Lfd. Nr.
der Verwaltung im engeren Sinne 2)							insgesamt		der Verwaltung im engeren Sinne 2)		
im Berichts- jahr	im Vorjahr						im Berichts- jahr	im Vorjahr	im Berichts- jahr	im Vorjahr	
- EUR je Einwohner -											
14 998	14 297	31,32	155,09	1,69	0,46	2,18	190,74	184,93	136,38	131,18	1
12 519	12 055	30,98	122,56	2,20	0,42	3,23	159,39	155,30	119,40	115,54	2
15 743	13 467	23,36	116,73	2,15	0,32	2,62	145,16	127,35	124,68	107,36	3
14 891	13 729	26,74	104,17	2,04	0,29	3,23	136,47	127,99	98,07	91,56	4
12 008	10 829	15,58	122,21	3,08	-	5,40	146,27	140,63	85,75	78,18	5
12 915	11 872	25,87	104,76	2,65	0,28	3,32	136,89	128,68	98,31	91,24	6
16 435	15 190	27,63	142,14	2,55	0,33	4,12	176,77	168,43	120,75	112,59	7
15 159	12 997	23,56	118,28	1,23	-	3,74	146,80	140,88	85,80	74,52	8
2 235	2 233	9,57	- 0,06	5,56	-	4,78	19,85	19,26	10,27	10,38	9
11 005	9 835	20,69	144,63	0,77	0,46	3,02	169,57	155,45	125,08	111,55	10
9 846	9 513	25,09	138,74	2,04	-	4,03	169,89	161,16	82,70	80,38	11
13 244	11 405	19,55	130,90	2,86	0,25	2,41	155,96	145,76	133,69	115,49	12
14 334	11 912	20,70	173,20	2,16	0,15	4,40	200,61	193,18	125,89	106,02	13
43 877	39 821	31,67	110,11	2,12	0,29	3,84	148,04	137,82	127,22	116,52	14
10 740	9 819	26,36	114,34	3,86	0,33	4,58	149,47	138,54	111,96	102,77	15
13 442	12 385	15,64	112,28	2,50	-	4,23	134,65	124,76	107,03	99,12	16
22 232	21 089	42,90	118,77	1,29	0,50	4,95	168,41	162,05	85,95	82,14	17
20 668	18 748	35,96	128,86	2,50	0,34	8,03	175,69	160,51	152,61	139,59	18
18 855	17 711	15,84	120,94	1,87	0,25	2,46	141,36	133,67	107,11	101,22	19
17 696	16 637	38,88	112,26	2,21	0,38	4,28	158,01	150,22	132,04	124,48	20
312 840	285 543	26,05	114,25	2,38	0,25	4,02	146,95	138,66	104,80	96,42	21
13 231	12 562	29,97	155,02	3,53	0,47	3,88	192,87	189,17	112,15	107,50	22
8 605	8 188	33,36	142,88	1,94	0,32	3,18	181,68	176,98	109,75	104,74	23
13 740	12 695	39,45	122,16	3,46	-	2,37	167,44	158,52	113,93	106,15	24
13 872	12 934	10,63	140,92	2,50	0,19	2,39	156,63	147,35	88,86	83,38	25
12 580	11 751	29,66	120,58	3,53	-	8,00	161,77	155,63	66,28	62,28	26
9 168	8 418	47,94	96,20	4,00	0,52	3,86	152,52	140,98	118,60	109,27	27
12 932	11 893	35,72	149,31	7,16	-	6,75	198,94	189,30	107,99	99,62	28
9 818	9 398	31,02	162,61	12,95	-	5,21	211,79	200,77	98,68	94,90	29
8 641	8 140	26,48	102,71	4,22	0,31	2,91	136,62	132,54	90,37	85,90	30
102 589	95 978	30,14	133,10	4,65	0,17	4,54	172,59	165,00	97,23	91,53	31
11 054	10 700	17,22	146,52	5,34	0,39	3,85	173,33	166,34	107,25	103,61	32
10 626	9 873	29,55	129,90	3,01	-	5,16	167,61	159,05	83,65	77,87	33
10 917	10 055	34,83	89,55	1,62	0,33	3,85	130,18	122,96	82,53	76,67	34
11 598	10 922	39,35	118,42	3,68	0,42	3,00	164,88	156,17	122,79	115,21	35
17 898	16 737	22,13	105,76	2,00	0,23	1,69	131,82	124,43	93,56	88,08	36
14 525	13 690	37,85	109,84	2,07	0,50	3,87	154,12	147,56	99,36	94,31	37
8 674	8 268	31,21	151,32	9,89	0,50	7,57	200,49	187,89	119,06	112,89	38
85 292	80 247	29,86	117,56	3,34	0,32	3,79	154,88	147,03	98,36	92,83	39
10 374	9 824	16,21	123,25	6,49	0,10	3,98	150,02	143,31	70,91	67,35	40
7 459	7 229	32,85	112,26	1,75	-	3,85	150,71	145,14	71,87	69,47	41
10 619	10 365	48,55	98,16	4,62	0,52	4,51	156,37	155,62	122,35	119,44	42
9 811	9 255	27,26	149,54	4,55	-	4,66	186,01	179,20	84,89	80,40	43
10 191	9 842	36,43	134,62	2,98	0,49	5,30	179,81	173,71	106,24	102,32	44
7 216	6 914	51,88	111,31	3,06	0,81	7,43	174,49	166,49	106,89	101,86	45
8 435	7 984	30,65	133,30	4,46	0,37	3,78	172,55	165,13	117,13	110,56	46
6 818	6 595	35,38	109,55	4,32	0,44	3,26	152,94	146,75	102,12	98,71	47
8 783	8 251	37,64	123,46	2,37	0,54	9,00	173,01	166,46	119,60	112,58	48
79 707	76 260	33,18	123,04	4,03	0,31	4,92	165,47	159,48	96,25	92,08	49
20 629	19 467	26,93	132,81	5,79	0,27	3,09	168,88	161,14	112,84	107,01	50
14 099	13 423	23,45	122,24	3,00	0,30	1,84	150,84	145,74	104,42	100,12	51
10 223	9 461	18,61	123,29	2,78	0,15	3,10	147,93	139,67	88,04	82,48	52
17 291	16 160	32,04	111,87	2,34	0,32	2,87	149,44	142,86	102,11	96,05	53
8 879	8 458	22,58	146,52	3,25	0,40	4,98	177,73	172,05	89,15	85,31	54
12 041	11 577	11,83	134,34	2,52	0,18	1,61	150,47	145,25	95,65	92,50	55
10 921	10 394	34,28	136,15	3,23	0,42	5,23	179,32	172,27	115,83	110,68	56
94 082	88 940	24,53	128,25	3,39	0,29	3,09	159,55	153,00	101,93	96,98	57

wendungen für ehrenamtliche Tätigkeit für: Allgemeine Verwaltung, Öffentliche Ordnung, Katastrophenschutz, Schulverwaltung, allgemeine kulturelle Angelegenheiten,

Lfd. Nr.	Landkreise	Einwohner am 30.6. des Berichtsjahres	Beamtenbezüge	Vergütung Tariflich Beschäftigte	Ehrenamtliche Tätigkeit 1)	Beiträge zur Versorgungskasse, Versorgungsbezüge	Beihilfen, Unterstützungen, Personalnebenausgaben	Personal-	
			einschl. Beiträge zu Versorgungskassen und zur gesetzl. Sozialversicherung, jedoch ohne Versorgungsbezüge		insgesamt				
					im Berichtsjahr			im Vorjahr	
- 1 000 EUR -									
Reg. Bezirk Unterfranken									
58	Aschaffenburg	173 842	3 853	17 275	438	91	325	21 982	20 969
59	Bad Kissingen	103 071	4 438	11 366	339	-	691	16 835	15 969
60	Rhön-Grabfeld	79 837	2 406	13 237	235	667	345	16 889	16 361
61	Haßberge	84 490	1 743	9 693	274	-	375	12 086	12 174
62	Kitzingen	90 194	3 023	11 083	284	29	294	14 712	14 020
63	Miltenberg	128 554	4 149	15 893	385	31	773	21 232	20 148
64	Main-Spessart	126 396	4 110	13 481	428	51	440	18 510	17 876
65	Schweinfurt	115 152	4 573	13 006	328	-	515	18 422	2 171
66	Würzburg	161 161	7 505	13 929	997	-	931	23 362	22 515
67	zusammen	1 062 697	35 801	118 963	3 707	869	4 689	164 030	142 204
Reg. Bezirk Schwaben									
68	Aichach-Friedberg	131 938	2 711	13 585	404	27	392	17 118	16 133
69	Augsburg	248 668	5 530	28 081	627	42	484	34 764	32 681
70	Dillingen a.d.Donau	95 022	2 107	12 237	223	26	201	14 795	14 307
71	Günzburg	124 022	2 604	18 415	464	21	313	21 818	20 619
72	Neu-Ulm	171 742	6 608	13 466	581	67	224	20 946	20 177
73	Lindau (Bodensee)	81 475	2 039	9 841	200	25	362	12 467	11 846
74	Ostallgäu	138 966	2 303	16 829	1 270	-	530	20 932	19 702
75	Unterallgäu	142 045	4 953	12 010	410	45	613	18 031	17 296
76	Donau-Ries	133 026	3 067	16 711	540	28	376	20 721	19 504
77	Oberallgäu	154 069	3 367	17 423	235	40	402	21 467	20 371
78	zusammen	1 420 973	35 289	158 598	4 955	321	3 897	203 060	192 636
79	Insgesamt	9 142 153	256 671	1 081 258	30 034	2 913	35 590	1 406 466	1 317 987

1) Einschl. Beschäftigungsentgelte u. dgl.- 2) Beamtenbezüge und Vergütung tariflich Beschäftigter einschl. Versorgungskassen- und Sozialversicherungsbeiträge sowie Auf-Verwaltung der sozialen Angelegenheiten, Bauverwaltung, Städtebauliche Planung usw., Wohnungsbauförderung und Wohnungsfürsorge.

der Landkreise

ausgaben		Beamten- bezüge	Vergütung Tariflich Beschäftigte	Ehren- amtliche Tätigkeit 1)	Beiträge zur Ver- sorgungs- kasse, Ver- sorgungs- bezüge	Bei- hilfen, Unter- stützungen, Personal- neben- ausgaben	Personalausgaben				Lfd. Nr.
der Verwaltung im engeren Sinne 2)							insgesamt		der Verwaltung im engeren Sinne 2)		
im Berichts- jahr	im Vorjahr						im Berichts- jahr	im Vorjahr	im Berichts- jahr	im Vorjahr	
- EUR je Einwohner -											
12 433	11 240	22,16	99,37	2,52	0,52	1,87	126,45	120,80	71,52	64,75	58
9 959	9 331	43,06	110,28	3,29	-	6,70	163,33	154,75	96,63	90,43	59
6 869	6 626	30,13	165,80	2,94	8,35	4,32	211,55	204,70	86,04	82,90	60
7 438	7 455	20,63	114,73	3,24	-	4,44	143,04	144,00	88,04	88,18	61
10 194	9 678	33,52	122,88	3,14	0,33	3,25	163,12	156,30	113,02	107,89	62
11 444	10 618	32,28	123,63	3,00	0,24	6,01	165,16	156,63	89,02	82,55	63
9 358	8 853	32,52	106,66	3,38	0,41	3,48	146,45	141,44	74,04	70,04	64
9 709	627	39,72	112,95	2,84	-	4,47	159,98	18,86	84,32	5,44	65
14 567	13 504	46,57	86,43	6,19	-	5,78	144,96	139,98	90,39	83,95	66
91 972	77 932	33,69	111,94	3,49	0,82	4,41	154,35	133,91	86,55	73,39	67
13 323	12 413	20,55	102,96	3,06	0,21	2,97	129,75	123,02	100,98	94,65	68
28 070	26 348	22,24	112,93	2,52	0,17	1,95	139,80	132,43	112,88	106,77	69
10 716	10 202	22,18	128,78	2,35	0,27	2,11	155,70	151,32	112,78	107,90	70
13 709	13 085	21,00	148,48	3,74	0,17	2,52	175,92	167,08	110,54	106,03	71
17 512	16 371	38,48	78,41	3,38	0,39	1,31	121,96	118,45	101,97	96,10	72
9 702	9 111	25,03	120,79	2,46	0,31	4,44	153,02	146,39	119,08	112,60	73
11 104	10 016	16,58	121,10	9,14	-	3,81	150,63	142,54	79,90	72,47	74
12 336	11 856	34,87	84,55	2,89	0,32	4,32	126,94	122,80	86,85	84,18	75
15 009	13 867	23,05	125,62	4,06	0,21	2,82	155,77	147,88	112,83	105,14	76
17 414	16 493	21,85	113,09	1,52	0,26	2,61	139,33	132,92	113,03	107,62	77
148 895	139 762	24,83	111,61	3,49	0,23	2,74	142,90	136,49	104,78	99,03	78
915 377	844 662	28,08	118,27	3,29	0,32	3,89	153,84	144,94	100,13	92,89	79

wendungen für ehrenamtliche Tätigkeit für: Allgemeine Verwaltung, Öffentliche Ordnung, Katastrophenschutz, Schulverwaltung, allgemeine kulturelle Angelegenheiten,

Tab. 3.43 Steuereinnahmen nach Steuer-
- Land-

Lfd. Nr.	Landkreis	Einwohner am 30.6. des Berichtsjahres	Grundsteuer A		Grundsteuer B		Gewerbsteuer - Brutto -		Gewerbsteuerumlage		Gewerbsteuer - Netto -	
			1 000 EUR	EUR je Einw.	1 000 EUR	EUR je Einw.	1 000 EUR	EUR je Einw.	1 000 EUR	EUR je Einw.	1 000 EUR	EUR je Einw.
Reg. Bezirk Oberbayern												
1	Altötting	109 968	-	-	-	-	-	-	-	-	-	-
2	Berchtesgadener Land	104 850	15	0,15	0	0,00	-	-	-	-	-	-
3	Bad Tölz-Wolfratshausen	126 266	0	0,00	-	-	-	-	-	-	-	-
4	Dachau	151 843	-	-	-	-	-	-	-	-	-	-
5	Ebersberg	140 027	60	0,43	-	-	5	0,04	-	-	5	0,04
6	Eichstätt	131 370	4	0,03	-	-	-	-	-	-	-	-
7	Erding	136 101	-	-	-	-	-	-	-	-	-	-
8	Freising	176 664	-	-	-	-	-	-	-	-	-	-
9	Fürstenfeldbruck	217 530	-	-	-	-	-	-	-	-	-	-
10	Garmisch-Partenkirchen	87 984	-	-	-	-	-	-	-	-	-	-
11	Landsberg a.Lech	119 052	3	0,03	0	0,00	-	-	-	-	-	-
12	Miesbach	99 061	-	-	-	-	-	-	-	-	-	-
13	Mühldorf a.Inn	113 859	6	0,05	-	-	-	-	-	-	-	-
14	München	344 884	57	0,16	4	0,01	-	-	-	-	-	-
15	Neuburg-Schrobenhausen	95 928	-	-	-	-	-	-	-	-	-	-
16	Pfaffenhofen a.d.Ilm	125 581	-	-	-	-	-	-	-	-	-	-
17	Rosenheim	258 659	2	0,01	-	-	-	-	-	-	-	-
18	Starnberg	135 429	4	0,03	9	0,07	-	-	-	-	-	-
19	Traunstein	176 026	5	0,03	3	0,02	-	-	-	-	-	-
20	Weilheim-Schongau	134 012	-	-	-	-	-	-	-	-	-	-
21	zusammen	2 985 094	155	0,05	16	0,01	5	0,00	-	-	5	0,00
Reg. Bezirk Niederbayern												
22	Deggendorf	117 984	-	-	-	-	-	-	-	-	-	-
23	Freyung-Grafenau	78 406	42	0,53	-	-	-	-	-	-	-	-
24	Kelheim	120 603	84	0,69	0	0,00	-	-	-	-	-	-
25	Landshut	156 112	-	-	-	-	-	-	-	-	-	-
26	Passau	189 806	-	-	-	-	-	-	-	-	-	-
27	Regen	77 305	-	-	-	-	-	-	-	-	-	-
28	Rottal-Inn	119 756	-	-	-	-	-	-	-	-	-	-
29	Straubing-Bogen	99 493	-	-	-	-	-	-	-	-	-	-
30	Dingolfing-Landau	95 618	-	-	-	-	-	-	-	-	-	-
31	zusammen	1 055 083	125	0,12	0	0,00	-	-	-	-	-	-
Reg. Bezirk Oberpfalz												
32	Amberg-Weizsbach	103 075	11	0,11	-	-	-	-	-	-	-	-
33	Cham	127 038	-	-	-	-	-	-	-	-	-	-
34	Neumarkt i.d.OPf.	132 277	-	-	-	-	-	-	-	-	-	-
35	Neustadt a.d.Waldnaab	94 454	18	0,19	0	0,00	-	-	-	-	-	-
36	Regensburg	191 291	15	0,08	1	0,00	-	-	-	-	-	-
37	Schwandorf	146 182	10	0,07	-	-	-	-	-	-	-	-
38	Tirschenreuth	72 851	4	0,05	-	-	-	-	-	-	-	-
39	zusammen	867 168	57	0,07	1	0,00	-	-	-	-	-	-
Reg. Bezirk Oberfranken												
40	Bamberg	146 285	25	0,17	-	-	- 1	0,00	-	-	- 1	0,00
41	Bayreuth	103 783	107	1,03	2	0,02	10	0,10	-	-	10	0,10
42	Coburg	86 795	2	0,02	-	-	-	-	-	-	-	-
43	Forchheim	115 570	-	-	-	-	-	-	-	-	-	-
44	Hof	95 927	21	0,22	0	0,00	14	0,15	-	-	14	0,15
45	Kronach	67 512	14	0,21	-	-	-	-	-	-	-	-
46	Kulmbach	72 017	-	-	-	-	-	-	-	-	-	-
47	Lichtenfels	66 763	4	0,07	-	-	-	-	-	-	-	-
48	Wunsiedel i.Fichtelgebirge	73 440	77	1,05	3	0,04	-	-	-	-	-	-
49	zusammen	828 092	250	0,30	5	0,01	24	0,03	-	-	24	0,03
Reg. Bezirk Mittelfranken												
50	Ansbach	182 817	1	0,00	-	-	-	-	-	-	-	-
51	Erlangen-Höchstadt	135 028	46	0,34	4	0,03	-	-	-	-	-	-
52	Fürth	116 117	-	-	-	-	-	-	-	-	-	-
53	Nürnberg Land	169 332	-	-	8	0,05	18	0,10	-	-	18	0,10
54	Neustadt a.d.Aisch-Bad Winds	99 592	2	0,02	-	-	-	-	-	-	-	-
55	Roth	125 880	5	0,04	0	0,00	- 1	0,00	-	-	- 1	0,00
56	Weißenburg-Gunzenhausen	94 280	-	-	-	-	-	-	-	-	-	-
57	zusammen	923 046	53	0,06	12	0,01	17	0,02	-	-	17	0,02

arten, allgemeine Finanzzuweisungen
kreise -

Gemeindeanteil an d. Einkommen- steuer		Gemeindeanteil an der Umsatz- steuer		Hundesteuer		sonstige Steuern		Steuereinnahmen insgesamt - Netto -		Schlüssel- zuweisungen		Bedarfs- zuweisungen		Sonst. allgem. Zuweisungen vom öff. Bereich		Lfd. Nr.
1 000 EUR	EUR je Einw.	1 000 EUR	EUR je Einw.	1 000 EUR	EUR je Einw.	1 000 EUR	EUR je Einw.	1 000 EUR	EUR je Einw.	1 000 EUR	EUR je Einw.	1 000 EUR	EUR je Einw.	1 000 EUR	EUR je Einw.	
-	-	-	-	-	-	-	-	-	-	5 665	51,51	-	-	6 692	60,86	1
-	-	-	-	-	-	-	-	15	0,15	16 112	153,66	300	2,86	6 572	62,68	2
-	-	-	-	-	-	-	-	0	0,00	17 729	140,41	-	-	9 659	76,50	3
-	-	-	-	-	-	-	-	-	-	19 635	129,31	-	-	9 716	63,99	4
-	-	-	-	-	-	-	-	65	0,46	15 828	113,04	-	-	11 319	80,83	5
-	-	-	-	-	-	-	-	4	0,03	16 775	127,69	-	-	9 465	72,05	6
-	-	-	-	-	-	-	-	-	-	13 128	96,46	-	-	8 805	64,69	7
-	-	-	-	-	-	-	-	-	-	15 238	86,25	-	-	10 796	61,11	8
-	-	-	-	-	-	-	-	-	-	29 778	136,89	-	-	11 896	54,69	9
-	-	-	-	-	-	-	-	-	-	12 864	146,21	-	-	6 384	72,56	10
-	-	-	-	-	-	-	-	3	0,03	14 033	117,87	-	-	7 840	65,86	11
-	-	-	-	-	-	-	-	-	-	10 223	103,20	-	-	10 445	105,44	12
-	-	-	-	-	-	-	-	6	0,05	18 131	159,24	-	-	9 025	79,26	13
-	-	-	-	-	-	-	-	61	0,18	-	-	-	-	41 683	120,86	14
-	-	-	-	-	-	-	-	-	-	13 496	140,69	-	-	5 573	58,10	15
-	-	-	-	-	-	-	-	-	-	14 873	118,43	-	-	10 061	80,12	16
-	-	-	-	-	-	-	-	2	0,01	35 133	135,83	-	-	19 270	74,50	17
-	-	-	-	-	-	-	-	13	0,09	6 765	49,95	-	-	14 041	103,68	18
-	-	-	-	-	-	-	-	8	0,05	20 301	115,33	-	-	11 171	63,46	19
-	-	-	-	-	-	-	-	-	-	17 467	130,34	-	-	9 622	71,80	20
-	-	-	-	-	-	-	-	176	0,06	313 173	104,91	300	0,10	230 036	77,06	21
-	-	-	-	-	-	-	-	-	-	19 447	164,83	200	1,70	6 909	58,56	22
-	-	-	-	-	-	-	-	42	0,53	13 666	174,30	2 000	25,51	4 513	57,56	23
-	-	-	-	-	-	-	-	84	0,70	18 433	152,84	100	0,83	8 690	72,05	24
-	-	-	-	-	-	-	-	-	-	18 491	118,45	-	-	11 198	71,73	25
-	-	-	-	-	-	-	-	-	-	31 762	167,34	100	0,53	12 549	66,12	26
-	-	-	-	-	-	-	-	-	-	12 651	163,64	500	6,47	4 139	53,55	27
-	-	-	-	-	-	-	-	-	-	17 992	150,24	500	4,18	4 027	33,63	28
-	-	-	-	-	-	-	-	-	-	14 458	145,32	-	-	6 017	60,48	29
-	-	-	-	-	-	-	-	-	-	-	-	-	-	7 012	73,33	30
-	-	-	-	-	-	-	-	126	0,12	146 900	139,23	3 400	3,22	65 055	61,66	31
-	-	-	-	-	-	-	-	11	0,11	19 070	185,01	-	-	5 529	53,64	32
-	-	-	-	-	-	-	-	-	-	19 104	150,38	-	-	7 908	62,25	33
-	-	-	-	-	-	-	-	-	-	17 291	130,72	-	-	8 575	64,83	34
-	-	-	-	-	-	-	-	18	0,19	17 334	183,52	200	2,12	5 736	60,73	35
-	-	-	-	-	-	-	-	15	0,08	28 486	148,91	-	-	12 062	63,05	36
-	-	-	-	-	-	-	-	10	0,07	20 953	143,34	100	0,68	9 414	64,40	37
-	-	-	-	-	-	-	-	4	0,05	12 401	170,23	2 700	37,06	3 946	54,17	38
-	-	-	-	-	-	-	-	58	0,07	134 639	155,26	3 000	3,46	53 170	61,31	39
-	-	-	-	-	-	-	-	25	0,17	20 326	138,95	-	-	7 325	50,07	40
-	-	-	-	-	-	-	-	119	1,15	18 243	175,78	200	1,93	5 510	53,09	41
-	-	-	-	-	-	-	-	2	0,02	14 646	168,74	400	4,61	3 105	35,78	42
-	-	-	-	-	-	-	-	-	-	17 633	152,58	300	2,60	5 239	45,33	43
-	-	-	-	-	-	-	-	36	0,37	17 298	180,33	2 400	25,02	5 348	55,75	44
-	-	-	-	-	-	-	-	14	0,21	10 239	151,66	500	7,41	3 362	49,80	45
-	-	-	-	-	-	-	-	-	-	12 591	174,84	400	5,55	3 433	47,67	46
-	-	-	-	-	-	-	-	4	0,07	11 303	169,31	300	4,49	4 153	62,20	47
-	-	-	-	-	-	-	-	80	1,09	14 835	202,00	2 700	36,76	3 404	46,35	48
-	-	-	-	-	-	-	-	280	0,34	137 115	165,58	7 200	8,69	40 878	49,36	49
-	-	-	-	-	-	-	-	1	0,00	25 435	139,13	-	-	10 121	55,36	50
-	-	-	-	-	-	-	-	50	0,37	15 637	115,81	-	-	9 254	68,53	51
-	-	-	-	-	-	-	-	-	-	16 734	144,12	-	-	7 247	62,41	52
-	-	-	-	-	-	-	-	25	0,15	21 453	126,69	-	-	10 690	63,13	53
-	-	-	-	-	-	-	-	2	0,02	16 484	165,52	-	-	6 549	65,76	54
-	-	-	-	-	-	-	-	4	0,04	18 249	144,97	-	-	8 293	65,88	55
-	-	-	-	-	-	-	-	-	-	16 083	170,59	400	4,24	5 191	55,06	56
-	-	-	-	-	-	-	-	82	0,09	130 077	140,92	400	0,43	57 345	62,13	57

Lfd. Nr.	Landkreis	Einwohner am 30.6. des Berichts- jahres	Grundsteuer A		Grundsteuer B		Gewerbsteuer - Brutto -		Gewerbsteuer- umlage		Gewerbsteuer - Netto -	
			1 000 EUR	EUR je Einw.	1 000 EUR	EUR je Einw.	1 000 EUR	EUR je Einw.	1 000 EUR	EUR je Einw.	1 000 EUR	EUR je Einw.
Reg. Bezirk Unterfranken												
58	Aschaffenburg	173 842	64	0,37	3	0,02	-	-	-	-	-	-
59	Bad Kissingen	103 071	33	0,32	-	-	-	-	-	-	-	-
60	Rhön-Grabfeld	79 837	28	0,35	-	-	-	-	-	-	-	-
61	Haßberge	84 490	-	-	-	-	-	-	-	-	-	-
62	Kitzingen	90 194	-	-	-	-	-	-	-	-	-	-
63	Miltenberg	128 554	1	0,01	-	-	-	-	-	-	-	-
64	Main-Spessart	126 396	71	0,56	0	0,00	-	-	-	-	-	-
65	Schweinfurt	115 152	10	0,08	-	-	-	-	-	-	-	-
66	Würzburg	161 161	10	0,06	-	-	-	-	-	-	-	-
67	zusammen	1 062 697	217	0,20	3	0,00	-	-	-	-	-	-
Reg. Bezirk Schwaben												
68	Aichach-Friedberg	131 938	-	-	-	-	-	-	-	-	-	-
69	Augsburg	248 668	3	0,01	-	-	-	-	-	-	-	-
70	Dillingen a.d.Donau	95 022	-	-	-	-	-	-	-	-	-	-
71	Günzburg	124 022	3	0,02	-	-	-	-	-	-	-	-
72	Neu-Ulm	171 742	34	0,20	3	0,02	34	0,20	-	-	34	0,20
73	Lindau (Bodensee)	81 475	-	-	-	-	-	-	-	-	-	-
74	Ostallgäu	138 966	-	-	-	-	-	-	-	-	-	-
75	Unterallgäu	142 045	4	0,03	-	-	-	-	-	-	-	-
76	Donau-Ries	133 026	13	0,10	-	-	-	-	-	-	-	-
77	Oberallgäu	154 069	7	0,04	-	-	-	-	-	-	-	-
78	zusammen	1 420 973	64	0,05	3	0,00	34	0,02	-	-	34	0,02
79	Insgesamt	9 142 153	922	0,10	40	0,00	81	0,01	-	-	81	0,01

arten, allgemeine Finanzaufweisungen
kreise -

Gemeindeanteil an d. Einkommen- steuer		Gemeindeanteil an der Umsatz- steuer		Hundesteuer		sonstige Steuern		Steuereinnahmen insgesamt - Netto -		Schlüssel- zuweisungen		Bedarfs- zuweisungen		Sonst. allgem. Zuweisungen vom öff. Bereich		Lfd. Nr.
1 000 EUR	EUR je Einw.	1 000 EUR	EUR je Einw.	1 000 EUR	EUR je Einw.	1 000 EUR	EUR je Einw.	1 000 EUR	EUR je Einw.	1 000 EUR	EUR je Einw.	1 000 EUR	EUR je Einw.	1 000 EUR	EUR je Einw.	
-	-	-	-	-	-	-	-	67	0,39	24 094	138,60	-	-	10 493	60,36	58
-	-	-	-	-	-	-	-	33	0,32	17 179	166,68	600	5,82	4 847	47,03	59
-	-	-	-	-	-	-	-	28	0,35	13 274	166,26	1 700	21,29	5 167	64,72	60
-	-	-	-	-	-	-	-	-	-	13 794	163,26	1 000	11,84	5 075	60,07	61
-	-	-	-	-	-	-	-	-	-	12 882	142,83	500	5,54	4 725	52,38	62
-	-	-	-	-	-	-	-	1	0,01	20 671	160,80	-	-	7 411	57,65	63
-	-	-	-	-	-	-	-	71	0,56	18 974	150,11	300	2,37	3 583	28,35	64
-	-	-	-	-	-	-	-	10	0,08	18 918	164,29	200	1,74	6 557	56,94	65
-	-	-	-	-	-	-	-	10	0,06	23 240	144,20	-	-	9 188	57,01	66
-	-	-	-	-	-	-	-	220	0,21	163 026	153,41	4 300	4,05	57 048	53,68	67
-	-	-	-	-	-	-	-	-	-	18 505	140,25	-	-	8 872	67,24	68
-	-	-	-	-	-	-	-	3	0,01	34 940	140,51	-	-	18 637	74,95	69
-	-	-	-	-	-	-	-	-	-	14 495	152,54	200	2,10	5 598	58,92	70
-	-	-	-	-	-	-	-	3	0,02	15 411	124,26	-	-	8 423	67,91	71
-	-	-	-	-	-	-	-	72	0,42	22 442	130,67	-	-	9 293	54,11	72
-	-	-	-	-	-	-	-	-	-	10 821	132,81	100	1,23	4 700	57,68	73
-	-	-	-	-	-	-	-	-	-	16 564	119,19	-	-	10 500	75,56	74
-	-	-	-	-	-	-	-	4	0,03	16 739	117,84	-	-	10 678	75,17	75
-	-	-	-	-	-	-	-	13	0,10	16 041	120,58	-	-	7 310	54,95	76
-	-	-	-	-	-	-	-	7	0,04	21 595	140,16	100	0,65	9 670	62,76	77
-	-	-	-	-	-	-	-	101	0,07	187 552	131,99	400	0,28	93 680	65,93	78
-	-	-	-	-	-	-	-	1 044	0,11	1 212 483	132,63	19 000	2,08	597 212	65,33	79

Tab. 3.50 Ausgaben 1) der
- Beträge in

Lfd. Nr.	Bezirk	Einwohner am 30.6. des Berichtsjahres	Allgemeine Verwaltung	Öffentliche Sicherheit und Ordnung	Schulen		Wissenschaft, Forschung, Kulturpflege	Soziale Sicherung
					insgesamt	darunter: Grund- und Mittelschulen		
1	Oberbayern	4 652 832	33 289	142	32 868	-	18 969	1 661 016
2	Niederbayern	1 224 320	5 382	-	18 414	-	4 855	413 007
3	Oberpfalz	1 101 663	5 922	-	3 573	-	4 255	388 690
4	Oberfranken	1 064 813	5 600	-	7 624	-	5 026	381 517
5	Mittelfranken	1 754 998	18 142	-	57 671	-	9 422	758 241
6	Unterfranken	1 311 646	17 232	-	6 512	-	1 201	408 296
7	Schwaben	1 866 219	7 821	-	1 558	-	10 009	708 095
8	Insgesamt	12 976 491	93 389	142	128 220	-	53 737	4 718 863

1) Ohne Steuerbeteiligung, innere Verrechnungen, Abschreibungen, Abwicklung der Vorjahre und ohne Zuführungen zwischen Verwaltungs- und Vermögenshaushalt.

Tab. 3.51 Ausgaben 1) der
- Beträge in

Lfd. Nr.	Bezirk	Einwohner am 30.6. des Berichtsjahres	Allgemeine Verwaltung	Öffentliche Sicherheit und Ordnung	Schulen		Wissenschaft, Forschung, Kulturpflege	Soziale Sicherung
					insgesamt	darunter: Grund- und Mittelschulen		
1	Oberbayern	4 652 832	7,15	0,03	7,06	-	4,08	356,99
2	Niederbayern	1 224 320	4,40	-	15,04	-	3,97	337,34
3	Oberpfalz	1 101 663	5,38	-	3,24	-	3,86	352,82
4	Oberfranken	1 064 813	5,26	-	7,16	-	4,72	358,30
5	Mittelfranken	1 754 998	10,34	-	32,86	-	5,37	432,05
6	Unterfranken	1 311 646	13,14	-	4,96	-	0,92	311,29
7	Schwaben	1 866 219	4,19	-	0,83	-	5,36	379,43
8	Insgesamt	12 976 491	7,20	0,01	9,88	-	4,14	363,65

1) Ohne Steuerbeteiligung, innere Verrechnungen, Abschreibungen, Abwicklung der Vorjahre und ohne Zuführungen zwischen Verwaltungs- und Vermögenshaushalt.

Tab. 3.52 Personalausgaben

Lfd. Nr.	Bezirke	Einwohner am 30.6. des Berichtsjahres	Beamtenbezüge	Vergütung Tariflich Beschäftigte	Ehrenamtliche Tätigkeit 1)	Beiträge zur Versorgungskasse, Versorgungsbezüge	Beihilfen, Unterstützungen, Personalnebenausgaben	Personal-	
								insgesamt	
								im Berichtsjahr	im Vorjahr
- 1 000 EUR -									
1	Oberbayern	4 652 832	20 117	41 239	1 746	780	1 947	65 829	63 656
2	Niederbayern	1 224 320	8 950	14 351	428	167	818	24 714	23 461
3	Oberpfalz	1 101 663	5 467	9 116	376	68	459	15 485	14 696
4	Oberfranken	1 064 813	10 024	8 238	774	353	1 447	20 834	20 483
5	Mittelfranken	1 754 998	21 362	40 606	1 887	347	2 302	66 503	64 475
6	Unterfranken	1 311 646	12 504	13 202	529	270	1 034	27 540	26 909
7	Schwaben	1 866 219	9 344	13 987	676	48	502	24 558	21 825
8	Insgesamt	12 976 491	87 768	140 739	6 415	2 033	8 508	245 463	235 504

1) Einschl. Beschäftigungsentgelte u. dgl.- 2) Beamtenbezüge und Vergütung tariflich Beschäftigter einschl. Versorgungskassen- und Sozialversicherungsbeiträge sowie Auf-Verwaltung der sozialen Angelegenheiten, Bauverwaltung, Städtebauliche Planung usw., Wohnungsbauförderung und Wohnungsfürsorge.

Bezirke nach Einzelplänen
1000 EUR -

Gesundheit, Sport, Erholung	Bau- und Wohnungswesen, Verkehr		Öffentliche Einrichtungen, Wirtschaftsförderung		Wirtschaftl. Unternehmen, allg. Grund- u. Sondervermögen		Allgemeine Finanz- wirtschaft	Ausgaben insgesamt 1)	Lfd. Nr.
	insgesamt	darunter: Straßen,Wege, Brücken	insgesamt	darunter: Abwasser- beseitigung	insgesamt	darunter: Wasser- versorgung			
14 121	1 795	-	1 102	-	6 389	-	4 512	1 774 204	1
20 867	468	-	1 941	-	5 670	-	3 122	473 728	2
2 854	283	-	1 496	-	1 906	-	244	409 223	3
4 613	283	-	887	-	55	-	26	405 631	4
4 800	2 851	-	485	-	112	-	6 966	858 690	5
7 132	40	-	1 494	-	797	-	7 412	450 116	6
2 249	65	-	1 195	-	1 723	-	18 881	751 597	7
56 637	5 785	-	8 601	-	16 651	-	41 163	5 123 189	8

Bezirke nach Einzelplänen
EUR je Einwohner -

Gesundheit, Sport, Erholung	Bau- und Wohnungswesen, Verkehr		Öffentliche Einrichtungen, Wirtschaftsförderung		Wirtschaftl. Unternehmen, allg. Grund- u. Sondervermögen		Allgemeine Finanz- wirtschaft	Ausgaben insgesamt 1)	Lfd. Nr.
	insgesamt	darunter: Straßen,Wege, Brücken	insgesamt	darunter: Abwasser- beseitigung	insgesamt	darunter: Wasser- versorgung			
3,03	0,39	-	0,24	-	1,37	-	0,97	381,32	1
17,04	0,38	-	1,59	-	4,63	-	2,55	386,93	2
2,59	0,26	-	1,36	-	1,73	-	0,22	371,46	3
4,33	0,27	-	0,83	-	0,05	-	0,02	380,94	4
2,74	1,62	-	0,28	-	0,06	-	3,97	489,28	5
5,44	0,03	-	1,14	-	0,61	-	5,65	343,17	6
1,21	0,03	-	0,64	-	0,92	-	10,12	402,74	7
4,36	0,45	-	0,66	-	1,28	-	3,17	394,81	8

der Bezirke

ausgaben		Beamten- bezüge	Vergütung Tariflich Beschäftigte	Ehren- amtliche Tätigkeit 1)	Beiträge zur Ver- sorgung- kasse, Ver- sorgungs- bezüge	Bei- hilfen, Unter- stützungen, Personal- neben- ausgaben	Personalausgaben				Lfd. Nr.
der Verwaltung im engeren Sinne 2)							insgesamt		der Verwaltung im engeren Sinne 2)		
im Berichts- jahr	im Vorjahr						im Berichts- jahr	im Vorjahr	im Berichts- jahr	im Vorjahr	
- EUR je Einwohner -											
44 638	43 025	4,32	8,86	0,38	0,17	0,42	14,15	13,81	9,59	9,34	1
11 634	10 781	7,31	11,72	0,35	0,14	0,67	20,19	19,30	9,50	8,87	2
10 711	10 008	4,96	8,27	0,34	0,06	0,42	14,06	13,41	9,72	9,13	3
10 813	10 421	9,41	7,74	0,73	0,33	1,36	19,57	19,32	10,15	9,83	4
26 371	24 715	12,17	23,14	1,08	0,20	1,31	37,89	36,98	15,03	14,17	5
20 359	20 004	9,53	10,07	0,40	0,21	0,79	21,00	20,56	15,52	15,28	6
18 832	17 820	5,01	7,50	0,36	0,03	0,27	13,16	11,79	10,09	9,62	7
143 357	136 774	6,76	10,85	0,49	0,16	0,66	18,92	18,28	11,05	10,61	9

wendungen für ehrenamtliche Tätigkeit für: Allgemeine Verwaltung, Öffentliche Ordnung, Katastrophenschutz, Schulverwaltung, allgemeine kulturelle Angelegenheiten,

Finanzen der Verbände mit kommunalen Aufgaben

Tab. 4.1 Ausgaben und Einnahmen der kommunalen Zweckverbände 1) (ohne Verwaltungs-
- Beträge in

Lfd. Nr.	Ausgabe- / Einnahmearten	Allgemeine Verwaltung	Öffentliche Sicherheit und Ordnung			
				insgesamt	Grund- und Mittelschulen	Realschulen
Ausgaben des Verwaltungshaushalts (Brutto)						
1	Personalausgaben	2 036	19 801	126 831	60 846	2 485
2	Unterhalt der Grundstücke	0	381	26 001	10 675	2 741
3	Geräte, Ausstatt.-u.Ausrüst.-gegenst. usw.	20	718	8 901	6 463	569
4	Mieten und Pachten	70	921	56 648	50 972	675
5	Bewirtsch.d.Grundstücke, baul.Anlagen usw.	39	398	61 260	38 726	2 992
6	Haltung von Fahrzeugen	-	134	694	244	17
7	Besondere Aufwendungen für Bedienstete	15	1 365	152	87	2
8	Weitere Verwaltungs- und Betriebsausgaben	250	6 244	106 633	23 756	1 369
9	Steuern, Versicherungen, Schadensfälle	68	112	2 631	1 818	62
10	Geschäftsausg., weitere allg. sächl. Ausg.	311	3 266	8 444	5 381	362
11	Erstattungen v. Ausgaben d. Verw.-haushalts	47	19 046	48 485	31 482	844
12	Kalkulatorische Kosten	-	-	3 019	992	20
13	Zuschüsse f.lfd.Zw.an. soz.oder ähnl.Eintr.	-	412	1 104	901	36
14	Zuweis. u. sonst. Zuschüsse f. lfd. Zwecke	-	23	7 108	3 056	216
15	Schuldendiensthilfen	-	-	-	-	-
16	Soziale Leistungen	-	-	-	-	-
17	Zinsausgaben	-	-	-	-	-
18	Allgemeine Zuweisungen und Umlagen	-	-	-	-	-
19	Weitere Finanzausgaben	0	890	24	0	-
20	Zuführung zum Vermögenshaushalt	-	39	6	6	-
21	Übertragungs- und Abschlußbuchungen	-	-	-	-	-
22	Ausgaben des Verwaltungshaushalts zusammen	2 857	53 750	457 943	235 403	12 391
Ausgaben des Vermögenshaushalts (Brutto)						
23	Zuführung zum Verwaltungshaushalt	-	21	14	14	-
24	Zuführungen an Rücklagen	-	19	223	71	-
25	Gewährung von Darlehen	-	-	-	-	-
26	Vermögenserwerb	79	764	20 537	11 407	2 311
27	Baumaßnahmen	-	264	112 110	53 652	6 031
	Tilgung v.Krediten,Rückz.innerer Darlehen	-	-	-	-	-
28	an öffentlichen Bereich	-	-	-	-	-
29	an Kreditmarkt	-	-	-	-	-
30	Rückzahlung innerer Darlehen	-	-	-	-	-
31	Zuweisungen u. Zuschüsse für Investitionen	-	77	5 068	2 885	-
32	Sonstige Ausgaben des Verm.-haushalts	-	-	-	-	-
33	Ausgaben des Vermögenshaushalts zusammen	79	1 145	137 953	68 030	8 342
34	Ausgaben d.Verwaltungs- u.Vermögenshaushalts	2 936	54 895	595 896	303 433	20 733
Einnahmen des Verwaltungshaushalts (Brutto)						
35	Steuern (Netto)	-	-	-	-	-
36	Steuerähnliche Einnahmen	-	-	-	-	-
37	Schlüsselzuweisungen	-	-	-	-	-
38	Bedarfszuweisungen	-	-	-	-	-
39	Sonstige allgemeine Zuweisungen	-	-	-	-	-
40	Allgemeine Umlagen	-	-	-	-	-
41	Gebühren, zweckgebundene Abgaben	240	1 634	11 328	5 263	446
42	Einnahmen aus Verkauf	272	-	3 441	2 329	39
43	Mieten und Pachten	-	582	5 130	3 804	109
44	Sonstige Verwaltungs- und Betriebseinnahmen	5	2 251	7 418	5 611	181
45	Erstattungen v. Ausgaben d. Verw.-haushalts	1 307	12 961	48 890	26 980	810
46	Zuweisungen und Zuschüsse f. lfd. Zwecke	1 134	25 358	440 922	248 209	14 466
47	Zinseinnahmen	-	-	0	0	-
48	Gewinnanteile, Konzessionsabgaben	-	218	-	-	-
49	Schuldendiensthilfen	-	-	-	-	-
50	Weitere Finanzeinnahmen	30	108	4	3	-
51	Kalkulatorische Einnahmen	-	-	-	-	-
52	Zuführung vom Vermögenshaushalt	-	21	24	14	-
53	Übertragungs- und Abschlussbuchungen	-	-	-	-	-
54	Einnahmen des Verwaltungshaushalts zusammen	2 987	43 133	517 156	292 213	16 051

1) Andere Verbände mit kommunalen Aufgaben.

gemeinschaften) nach Ausgabe- und Einnahmearten und nach Aufgabenbereichen
1000 Euro -

Schulen					Wissenschaft, Forschung, Kulturpflege	Soziale Sicherung		Lfd. Nr.
darunter:						insgesamt	darunter: Tageseinricht. für Kinder	
Gymnasien	Berufsschulen und dgl.	Sonder- schulen	Gesamt- schulen	Schüler- beförderung				
9 400	6 259	282	2 192	2 629	36 906	4 766	2 430	1
7 758	768	147	1 146	55	1 125	44	30	2
373	486	10	161	0	435	24	10	3
622	3 044	0	85	44	1 824	131	82	4
7 227	3 395	355	3 561	3	2 216	179	173	5
19	20	2	22	358	183	5	0	6
6	18	0	5	1	123	28	11	7
3 932	4 146	158	671	67 640	4 794	239	97	8
72	88	1	239	4	319	20	8	9
625	336	7	233	3	3 075	72	35	10
2 060	4 298	65	1 360	1 158	1 649	72	42	11
2	1 413	-	350	221	35	199	31	12
114	-	54	-	-	3	58	-	13
3 528	94	-	-	165	72	244	233	14
-	-	-	-	-	-	-	-	15
-	-	-	-	-	-	-	-	16
-	-	-	-	-	-	-	-	17
-	-	-	-	-	-	-	-	18
16	-	-	-	-	0	1	-	19
-	-	-	-	-	36	-	-	20
-	-	-	-	-	-	-	-	21
35 751	24 363	1 080	10 025	72 282	52 795	6 082	3 182	22
-	-	-	-	-	-	-	-	23
-	-	-	-	-	195	-	-	24
-	-	-	-	-	-	-	-	25
1 907	2 640	26	400	381	3 167	37	36	26
25 731	11 910	1	11 611	24	3 451	2 119	271	27
-	-	-	-	-	-	-	-	28
-	-	-	-	-	-	-	-	29
-	-	-	-	-	-	-	-	30
600	1 500	-	83	-	317	-	-	31
-	-	-	-	-	-	-	-	32
28 239	16 050	28	12 094	405	7 131	2 157	307	33
63 990	40 414	1 108	22 119	72 687	59 926	8 238	3 490	34
-	-	-	-	-	-	-	-	35
-	-	-	-	-	-	-	-	36
-	-	-	-	-	-	-	-	37
-	-	-	-	-	-	-	-	38
-	-	-	-	-	-	-	-	39
-	-	-	-	-	-	-	-	40
167	14	3	488	29	15 968	517	338	41
59	70	-	0	-	538	50	50	42
142	229	36	155	-	690	0	-	43
403	490	7	187	86	878	3	3	44
2 037	8 317	29	2 866	2 479	866	1 320	263	45
47 849	15 807	1 040	12 146	47 628	37 300	3 987	2 521	46
-	-	-	-	-	0	-	-	47
-	-	-	-	-	-	-	-	48
-	-	-	-	-	-	-	-	49
0	-	-	0	-	0	-	-	50
-	-	-	-	-	-	-	-	51
-	-	-	-	-	-	-	-	52
-	-	-	-	-	-	-	-	53
50 656	24 927	1 117	15 843	50 222	56 240	5 878	3 175	54

noch: Tab. 4.1 Ausgaben und Einnahmen der kommunalen Zweckverbände 1) (ohne Verwaltungs-
- Beträge in

Lfd. Nr.	Ausgabe- / Einnahmearten	Gesundheit, Sport, Erholung			Bau- und Wohnungswesen, Verkehr	insgesamt
		insgesamt	darunter:			
			Kranken- häuser	Badeanst./sonstige Erholungseinricht.		
Ausgaben des Verwaltungshaushalts (Brutto)						
1	Personalausgaben	3 839	-	3 532	5 223	68 976
2	Unterhalt der Grundstücke	1 187	-	976	1 843	28 326
3	Geräte, Ausstatt.- u.Ausrüst.-gegenst.usw.	370	-	353	235	4 009
4	Mieten und Pachten	311	-	197	615	1 816
5	Bewirtsch.d.Grundstücke, baul. Anlagen usw.	950	-	683	121	7 227
6	Haltung von Fahrzeugen	104	-	80	265	2 478
7	Besondere Aufwendungen für Bedienstete	16	-	16	22	1 070
8	Weitere Verwaltungs- und Betriebsausgaben	1 846	-	1 796	1 088	85 460
9	Steuern, Versicherungen, Schadensfälle	1 728	-	1 657	29	9 857
10	Geschäftsausg., weitere allg. sächl. Ausg.	587	-	470	847	6 378
11	Erstattungen v. Ausgaben d. Verw.-haushalts	2 224	-	1 865	1 290	50 165
12	Kalkulatorische Kosten	2 831	-	2 719	154	26 775
13	Zuschüsse f.lfd.Zw.an soz.oder ähnl.Eintr.	27	-	27	-	5
14	Zuweis. u. sonst. Zuschüsse f. lfd. Zwecke	155	-	155	649	8 048
15	Schuldendiensthilfen	-	-	-	-	-
16	soziale Leistungen	-	-	-	-	-
17	Zinsausgaben	-	-	-	-	-
18	Allgemeine Zuweisungen und Umlagen	-	-	-	-	-
19	Weitere Finanzausgaben	-	-	-	-	2
20	Zuführung zum Vermögenshaushalt	-	-	-	-	8 586
21	Übertragungs- und Abschlußbuchungen	-	-	-	-	-
22	Ausgaben des Verwaltungshaushalts zusammen	16 174	-	14 525	12 382	309 178
Ausgaben des Vermögenshaushalts (Brutto)						
23	Zuführung zum Verwaltungshaushalt	-	-	-	-	4 378
24	Zuführungen an Rücklagen	-	-	-	10	24 332
25	Gewährung von Darlehen	-	-	-	-	5 000
26	Vermögenserwerb	338	-	321	534	8 916
27	Baumaßnahmen	3 642	-	3 386	1 138	58 993
	Tilgung v.Krediten,Rückz.innerer Darlehen					
28	an öffentlichen Bereich	-	-	-	-	-
29	an Kreditmarkt	-	-	-	-	-
30	Rückzahlung innerer Darlehen	-	-	-	-	-
31	Zuweisungen u. Zuschüsse für Investitionen	294	-	181	117	5 543
32	Sonstige Ausgaben des Verm.-haushalts	-	-	-	-	3
33	Ausgaben des Vermögenshaushalts zusammen	4 274	-	3 888	1 800	107 166
34	Ausgaben d.Verwaltungs- u.Vermögenshaushalts	20 448	-	18 413	14 181	416 345
Einnahmen des Verwaltungshaushalts (Brutto)						
35	Steuern (Netto)	-	-	-	-	-
36	Steuerähnliche Einnahmen	-	-	-	-	-
37	Schlüsselzuweisungen vom Land	-	-	-	-	-
38	Bedarfszuweisungen vom Land	-	-	-	-	-
39	Sonstige allgemeine Zuweisungen	-	-	-	-	-
40	Allgemeine Umlagen von Gemeinden/Gv	-	-	-	-	-
41	Gebühren, zweckgebundene Abgaben	6 295	-	5 978	2 011	158 781
42	Einnahmen aus Verkauf	162	-	162	8	14 208
43	Mieten und Pachten	2 326	-	2 264	103	3 335
44	Sonstige Verwaltungs- und Betriebseinnahmen	1 255	-	1 189	40	4 951
45	Erstattungen v. Ausgaben d. Verw.-haushalts	839	-	635	3 544	23 172
46	Zuweisungen und Zuschüsse f. lfd. Zwecke	4 822	-	3 487	7 798	122 418
47	Zinseinnahmen	-	-	-	0	389
48	Gewinnanteile, Konzessionsabgaben	-	-	-	-	-
49	Schuldendiensthilfen	-	-	-	-	-
50	Weitere Finanzeinnahmen	42	-	42	65	1 572
51	Kalkulatorische Einnahmen	-	-	-	-	248
52	Zuführung vom Vermögenshaushalt	-	-	-	-	4 378
53	Übertragungs- und Abschlussbuchungen	-	-	-	-	-
54	Einnahmen des Verwaltungshaushalts zusammen	15 741	-	13 758	13 568	333 452

1) Andere Verbände mit kommunalen Aufgaben.- 2) Förderung der Land- und Forstwirtschaft; Fremdenverkehr, sonstige Förderung von Wirtschaft und Verkehr.

gemeinschaften) nach Ausgabe- und Einnahmearten und nach Aufgabenbereichen
1000 Euro -

Öffentliche Einrichtungen, Wirtschaftsförderung			Wirtschaftl. Unternehmen, Allg. Grund- und Sondervermögen		Allgemeine Finanzwirtschaft	Aufgabenbereiche zusammen	Lfd. Nr.
darunter:			insgesamt	darunter: Wasserversorgung			
Abwasserbeseitigung	Abfallbeseitigung	Wirtschaftsförderung 2)					
44 714	17 321	5 783	21 845	21 331	-	290 225	1
23 045	4 555	626	14 443	14 312	-	73 350	2
2 440	786	744	1 096	1 060	-	15 809	3
348	865	297	444	322	-	62 779	4
3 767	3 066	312	1 233	1 102	-	73 623	5
1 280	1 045	50	969	899	-	4 832	6
724	300	24	243	240	-	3 033	7
36 298	43 457	5 619	14 585	14 427	-	221 141	8
6 581	2 699	456	19 240	18 365	-	34 003	9
3 734	1 421	1 193	3 089	3 015	-	26 069	10
29 086	19 725	1 170	6 589	6 482	-	129 567	11
18 871	6 677	1 015	17 710	15 697	-	50 724	12
-	-	5	-	-	-	1 608	13
2 757	2 312	2 979	2 312	2 089	-	18 610	14
-	-	-	-	-	-	-	15
-	-	-	-	-	-	-	16
-	-	-	-	-	19 027	19 027	17
-	-	-	-	-	-	-	18
1	1	-	6	6	0	923	19
6 018	2 568	-	2 113	2 058	113 460	124 240	20
-	-	-	-	-	5 777	5 777	21
179 663	106 800	20 273	105 917	101 405	138 264	1 155 341	22
3 970	408	-	1 098	1 098	15 512	21 024	23
6 229	18 103	-	901	852	155 843	181 524	24
-	5 000	-	4 915	-	-	9 915	25
4 043	931	3 680	2 937	2 773	-	37 311	26
50 269	2 056	5 769	42 510	40 570	-	224 228	27
-	-	-	-	-	2 265	2 265	28
-	-	-	-	-	105 184	105 184	29
-	-	-	-	-	372	372	30
4 111	-	1 432	154	154	-	11 572	31
3	-	-	-	-	15 722	15 725	32
68 626	26 497	10 882	52 516	45 447	294 899	609 120	33
248 289	133 297	31 155	158 433	146 852	433 164	1 764 461	34
-	-	-	-	-	-	-	35
-	-	-	-	-	-	-	36
-	-	-	-	-	-	-	37
-	-	-	-	-	-	-	38
-	-	-	-	-	12 398	12 398	39
-	-	-	-	-	-	-	40
78 125	73 475	6 486	77 983	76 693	-	274 756	41
374	5 481	8 351	4 952	4 305	-	23 632	42
534	2 068	719	2 119	441	-	14 286	43
1 362	3 016	502	10 921	10 438	-	27 721	44
14 164	6 668	907	1 200	1 156	-	94 099	45
95 394	15 464	11 313	9 099	8 661	-	652 836	46
7	383	0	1	0	1 142	1 532	47
-	-	-	266	4	-	484	48
-	-	-	-	-	975	975	49
69	1 503	0	37	37	-	1 858	50
248	-	-	121	121	50 355	50 724	51
3 970	408	-	1 098	1 098	15 502	21 024	52
-	-	-	-	-	4 827	4 827	53
194 247	108 465	28 279	107 797	102 955	85 200	1 181 152	54

Lfd. Nr.	Ausgabe- / Einnahmearten	Allgemeine Verwaltung	Öffentliche Sicherheit und Ordnung			
				insgesamt	Grund- und Mittelschulen	Realschulen
Einnahmen des Vermögenshaushalts (Brutto)						
55	Zuführung vom Verwaltungshaushalt	-	39	6	6	-
56	Entnahmen aus Rücklagen	-	-	10	10	-
57	Rückflüsse von Darlehen	-	-	4 955	111	779
58	Einnahmen aus d. Veräuß. von Beteiligungen	-	-	-	-	-
59	Einnahmen aus Veräußerung von Sachvermögen	-	6	942	545	1
60	Beiträge und ähnliche Entgelte	-	-	-	-	-
61	Zuweisungen und Zuschüsse f. Investitionen	-	1 597	101 219	47 512	7 211
	Einnahmen aus Krediten u. inneren Darlehen					
62	vom öffentlichen Bereich	-	-	-	-	-
63	vom Kreditmarkt	-	-	-	-	-
64	aus inneren Darlehen	-	-	-	-	-
65	Übertragungs- und Abschlussbuchungen	-	-	-	-	-
66	Einnahmen des Vermögenshaushalts zusammen	-	1 642	107 132	48 183	7 991
67	Einnahmen d. Verwaltungs-u. Vermögenshaushalts	2 987	44 775	624 287	340 397	24 042
Mehrausgaben (-)/Mehreinnahmen (Brutto)						
68	Verwaltungshaushalt	130	- 10 617	59 213	56 810	3 660
69	Vermögenshaushalt	- 79	497	- 30 822	- 19 846	- 351
70	Verwaltungs-und Vermögenshaushalt zusammen	51	- 10 120	28 391	36 964	3 309

1) Andere Verbände mit kommunalen Aufgaben.

gemeinschaften) nach Ausgabe- und Einnahmearten und nach Aufgabenbereichen
1000 Euro -

Schulen					Wissenschaft, Forschung, Kulturpflege	Soziale Sicherung		Lfd. Nr.
darunter:						insgesamt	darunter: Tageseinricht. für Kinder	
Gymnasien	Berufsschulen und dgl.	Sonder- schulen	Gesamt- schulen	Schüler- beförderung				
-	-	-	-	-	36	-	-	55
-	-	-	-	-	-	-	-	56
4 065	-	-	-	-	-	-	-	57
-	-	-	-	-	-	-	-	58
9	349	-	-	24	621	-	-	59
-	-	-	-	-	-	-	-	60
18 472	8 579	9	15 791	229	4 730	226	25	61
-	-	-	-	-	-	-	-	62
-	-	-	-	-	-	-	-	63
-	-	-	-	-	-	-	-	64
-	-	-	-	-	-	-	-	65
22 546	8 928	9	15 791	253	5 387	226	25	66
73 202	33 856	1 125	31 634	50 475	61 628	6 104	3 200	67
14 905	564	37	5 818	- 22 060	3 445	- 203	- 8	68
- 5 693	- 7 122	- 19	3 697	- 152	- 1 743	- 1 931	- 282	69
9 212	- 6 558	18	9 516	- 22 213	1 702	- 2 134	- 290	70

noch: Tab. 4.1 Ausgaben und Einnahmen der kommunalen Zweckverbände 1) (ohne Verwaltungs-
- Beträge in

Lfd. Nr.	Ausgabe- / Einnahmearten	Gesundheit, Sport, Erholung			Bau- und Wohnungswesen, Verkehr	insgesamt
		insgesamt	darunter:			
			Kranken- häuser	Badeanst./sonstige Erholungseinricht.		
Einnahmen des Vermögenshaushalts (Brutto)						
55	Zuführung vom Verwaltungshaushalt	-	-	-	-	8 586
56	Entnahmen aus Rücklagen	-	-	-	-	20 829
57	Rückflüsse von Darlehen	15	-	15	4	38
58	Einnahmen aus d. Veräuß. von Beteiligungen	-	-	-	-	6 765
59	Einnahmen aus Veräußerung von Sachvermögen	7	-	4	52	7 830
60	Beiträge und ähnliche Entgelte	-	-	-	121	20 880
61	Zuweisungen und Zuschüsse f. Investitionen Einnahmen aus Krediten u. inneren Darlehen	2 214	-	2 185	1 032	29 201
62	vom öffentlichen Bereich	-	-	-	-	-
63	vom Kreditmarkt	-	-	-	-	-
64	aus inneren Darlehen	-	-	-	-	-
65	Übertragungs- und Abschlussbuchungen	-	-	-	-	-
66	Einnahmen des Vermögenshaushalts zusammen	2 236	-	2 205	1 208	94 131
67	Einnahmen d. Verwaltungs-u. Vermögenshaushalts	17 978	-	15 963	14 777	427 582
Mehrausgaben (-)/Mehreinnahmen (Brutto)						
68	Verwaltungshaushalt	- 433	-	- 767	1 187	24 274
69	Vermögenshaushalt	- 2 038	-	- 1 683	- 591	- 13 036
70	Verwaltungs-und Vermögenshaushalt zusammen	- 2 471	-	- 2 451	595	11 238

1) Andere Verbände mit kommunalen Aufgaben.- 2) Förderung der Land- und Forstwirtschaft; Fremdenverkehr, sonstige Förderung von Wirtschaft und Verkehr.

gemeinschaften) nach Ausgabe- und Einnahmearten und nach Aufgabenbereichen
1000 Euro -

Öffentliche Einrichtungen, Wirtschaftsförderung			Wirtschaftl. Unternehmen, Allg. Grund- und Sondervermögen		Allgemeine Finanzwirtschaft	Aufgabenbereiche zusammen	Lfd. Nr.
darunter:			insgesamt	darunter: Wasserversorgung			
Abwasserbeseitigung	Abfallbeseitigung	Wirtschaftsförderung 2)					
6 018	2 568	-	2 113	2 058	113 460	124 240	55
4 111	16 718	-	770	740	136 064	157 673	56
34	4	-	3	3	-	5 015	57
52	6 714	-	0	-	-	6 766	58
147	642	7 023	385	294	-	9 844	59
17 925	-	2 955	16 687	16 677	-	37 688	60
26 087	200	2 306	3 165	2 332	-	143 383	61
-	-	-	-	-	4 557	4 557	62
-	-	-	-	-	105 246	105 246	63
-	-	-	-	-	1 773	1 773	64
-	-	-	-	-	66 337	66 337	65
54 373	26 847	12 285	23 123	22 105	427 437	662 522	66
248 621	135 312	40 564	130 920	125 060	512 637	1 843 674	67
14 584	1 666	8 006	1 880	1 550	- 53 065	25 811	68
- 14 252	350	1 403	- 29 393	- 23 342	132 538	53 402	69
332	2 015	9 409	- 27 513	- 21 792	79 473	79 213	70

Tab. 4.2 Ausgaben und Einnahmen der Verwaltungsgemeinschaften
- Beträge in

Lfd. Nr.	Ausgabe- / Einnahmearten	Allgemeine Verwaltung			Öffentliche Sicherheit und Ordnung	Schulen	
		insgesamt	darunter			insgesamt	darunter: Grund- und Mittelschulen
			Hauptverwaltung	Finanzverwaltung			
Ausgaben des Verwaltungshaushalts (Brutto)							
1	Personalausgaben	222 563	125 594	76 398	17 484	4 162	3 918
2	Unterhalt der Grundstücke	699	24	-	-	498	497
3	Geräte, Ausstatt.-u.Ausrüst.-gegenst. usw.	3 201	880	156	92	377	377
4	Mieten und Pachten	8 036	618	7	4	3 106	3 105
5	Bewirtsch.d.Grundstücke, baul.Anlagen usw.	4 049	67	-	-	3 046	3 046
6	Haltung von Fahrzeugen	212	34	0	2	44	21
7	Besondere Aufwendungen für Bedienstete	3 885	603	144	36	2	2
8	Weitere Verwaltungs- und Betriebsausgaben	18 660	5 677	1 778	5 686	5 962	1 177
9	Steuern, Versicherungen, Schadensfälle	3 319	615	2 059	4	74	74
10	Geschäftsausg., weitere allg. sächl. Ausg.	16 563	9 418	1 591	542	338	338
11	Erstattungen v. Ausgaben d. Verw.-haushalts	2 698	965	111	705	1 291	1 254
12	Kalkulatorische Kosten	143	-	3	0	118	116
13	Zuschüsse f.lfd.Zw.an. soz.oder ähnl.Eintr.	0	-	-	27	32	32
14	Zuweis. u. sonst. Zuschüsse f. lfd. Zwecke	88	17	43	47	135	135
15	Schuldendiensthilfen	-	-	-	-	-	-
16	Soziale Leistungen	-	-	-	-	-	-
17	Zinsausgaben	-	-	-	-	-	-
18	Allgemeine Zuweisungen und Umlagen	-	-	-	-	-	-
19	Weitere Finanzausgaben	20	19	1	-	-	-
20	Zuführung zum Vermögenshaushalt	46	39	-	-	171	171
21	Übertragungs- und Abschlußbuchungen	-	-	-	-	-	-
22	Ausgaben des Verwaltungshaushalts zusammen	284 183	144 570	82 292	24 629	19 355	14 263
Ausgaben des Vermögenshaushalts (Brutto)							
23	Zuführung zum Verwaltungshaushalt	31	23	2	-	4	4
24	Zuführungen an Rücklagen	46	39	-	-	178	178
25	Gewährung von Darlehen	-	-	-	-	-	-
26	Vermögenserwerb	7 032	1 056	71	32	701	666
27	Baumaßnahmen	8 163	9	-	-	1 834	1 834
	Tilgung v.Krediten,Rückz.innerer Darlehen						
28	an öffentlichen Bereich	-	-	-	-	-	-
29	an Kreditmarkt	-	-	-	-	-	-
30	Rückzahlung innerer Darlehen	-	-	-	-	-	-
31	Zuweisungen u. Zuschüsse für Investitionen	958	-	-	207	-	-
32	Sonstige Ausgaben des Verm.-haushalts	-	-	-	-	-	-
33	Ausgaben des Vermögenshaushalts zusammen	16 230	1 128	73	240	2 717	2 682
34	Ausgaben d.Verwaltungs- u.Vermögenshaushalts	300 412	145 698	82 365	24 869	22 072	16 945
Einnahmen des Verwaltungshaushalts (Brutto)							
35	Steuern (Netto)	-	-	-	-	-	-
36	Steuerähnliche Einnahmen	-	-	-	-	-	-
37	Schlüsselzuweisungen	-	-	-	-	-	-
38	Bedarfszuweisungen	-	-	-	-	-	-
39	Sonstige allgemeine Zuweisungen	-	-	-	-	-	-
40	Allgemeine Umlagen	-	-	-	-	-	-
41	Gebühren, zweckgebundene Abgaben	8 795	6 580	120	8 157	315	313
42	Einnahmen aus Verkauf	701	528	23	50	101	101
43	Mieten und Pachten	275	2	-	-	115	115
44	Sonstige Verwaltungs- und Betriebseinnahmen	1 002	429	165	44	278	243
45	Erstattungen v. Ausgaben d. Verw.-haushalts	17 160	8 660	4 728	357	4 699	4 556
46	Zuweisungen und Zuschüsse f. lfd. Zwecke	427	245	65	6	12 884	9 512
47	Zinseinnahmen	0	-	-	-	-	-
48	Gewinnanteile, Konzessionsabgaben	-	-	-	-	-	-
49	Schuldendiensthilfen	-	-	-	-	-	-
50	Weitere Finanzeinnahmen	40	1	39	1	-	-
51	Kalkulatorische Einnahmen	-	-	-	-	-	-
52	Zuführung vom Vermögenshaushalt	31	23	2	-	4	4
53	Übertragungs- und Abschlussbuchungen	-	-	-	-	-	-
54	Einnahmen des Verwaltungshaushalts zusammen	28 432	16 469	5 143	8 616	18 397	14 844

nach Ausgabe-/Einnahmearten und Aufgabenbereichen
1 000 Euro -

Wissenschaft, Forschung, Kulturpflege	Soziale Sicherung		Gesundheit, Sport, Erholung	Bau- und Wohnungs- wesen, Verkehr	Öffentl. Einrichtungen, Wirtschafts- förderung	Wirt.- Unter- nehmen, Allg. Grund- und Sonderverm.	Allgemeine Finanz- wirtschaft	Aufgaben- bereiche insgesamt	Lfd. Nr.
	insgesamt	darunter: Tageseinr. für Kinder							
506	1 395	1 144	82	21 605	4 178	783	-	272 758	1
-	10	9	60	62	570	188	-	2 087	2
4	15	14	0	88	257	29	-	4 063	3
1	32	17	-	11	13	52	-	11 255	4
-	82	73	43	16	378	283	-	7 898	5
0	-	-	1	178	218	33	-	689	6
2	7	7	-	74	39	12	-	4 057	7
25	144	27	5	295	2 061	563	-	33 401	8
1	3	1	3	4	383	312	-	4 102	9
57	12	3	1	339	344	41	-	18 238	10
54	96	44	36	90	793	258	-	6 022	11
1	-	-	28	7	1 006	383	-	1 685	12
32	709	589	26	-	-	-	-	825	13
16	49	49	13	-	314	1	-	664	14
-	-	-	-	-	-	-	-	-	15
-	9	-	-	-	-	-	-	9	16
-	-	-	-	-	-	-	886	886	17
-	-	-	-	-	-	-	-	-	18
-	-	-	-	-	-	-	-	20	19
-	-	-	-	-	96	-	17 451	17 764	20
-	-	-	-	-	-	-	646	646	21
698	2 564	1 979	298	22 769	10 651	2 938	18 984	387 070	22
-	-	-	-	-	11	38	1 175	1 258	23
-	-	-	-	-	521	-	26 796	27 541	24
-	-	-	-	6	-	-	-	6	25
27	15	9	-	380	923	31	-	9 141	26
-	6	6	-	42	3 421	1 097	-	14 564	27
-	-	-	-	-	-	-	533	533	28
-	-	-	-	-	-	-	4 860	4 860	29
-	-	-	-	-	-	-	-	-	30
1	-	-	-	-	167	-	-	1 333	31
-	-	-	-	-	-	-	2 290	2 290	32
28	21	16	-	428	5 043	1 166	35 655	61 527	33
726	2 585	1 995	298	23 197	15 695	4 104	54 639	448 597	34
-	-	-	-	-	-	-	-	-	35
-	-	-	-	-	-	-	-	-	36
-	-	-	-	-	-	-	-	-	37
-	-	-	-	-	-	-	-	-	38
-	-	-	-	-	-	-	36 410	36 410	39
-	-	-	-	-	-	-	272 766	272 766	40
216	267	244	13	251	2 298	1 514	-	21 828	41
0	1	0	1	6	52	398	-	1 310	42
-	26	0	-	-	8	1 771	-	2 195	43
3	40	-	-	17	81	219	-	1 685	44
58	76	0	168	904	3 838	465	242	27 968	45
255	1 443	1 313	50	189	2 953	44	-	18 251	46
-	-	-	-	1	0	0	30	31	47
-	-	-	-	-	-	0	-	0	48
-	-	-	-	-	-	-	353	353	49
-	-	-	-	0	-	0	436	477	50
-	-	-	-	-	-	-	1 685	1 685	51
-	-	-	-	-	11	38	1 175	1 258	52
-	-	-	-	-	-	-	681	681	53
533	1 853	1 557	232	1 369	9 240	4 449	313 779	386 899	54

noch: Tab. 4.2 Ausgaben und Einnahmen der Verwaltungsgemeinschaften
- Beträge in

Lfd. Nr.	Ausgabe- / Einnahmearten	Allgemeine Verwaltung			Öffentliche Sicherheit und Ordnung	Schulen	
		insgesamt	darunter			insgesamt	darunter: Grund- und Mittelschulen
			Haupt- verwaltung	Finanz- verwaltung			
Einnahmen des Vermögenshaushalts (Brutto)							
55	Zuführung vom Verwaltungshaushalt	46	39	-	-	171	171
56	Entnahmen aus Rücklagen	31	23	2	-	223	223
57	Rückflüsse von Darlehen	15	14	-	-	-	-
58	Einnahmen aus d. Veräuß. von Beteiligungen	-	-	-	-	-	-
59	Einnahmen aus Veräußerung von Sachvermögen	1 144	5	-	1	3	-
60	Beiträge und ähnliche Entgelte	-	-	-	-	-	-
61	Zuweisungen und Zuschüsse f. Investitionen Einnahmen aus Krediten u. inneren Darlehen	6 094	268	-	25	1 133	1 133
62	vom öffentlichen Bereich	-	-	-	-	-	-
63	vom Kreditmarkt	-	-	-	-	-	-
64	aus inneren Darlehen	-	-	-	-	-	-
65	Übertragungs- und Abschlussbuchungen	-	-	-	-	-	-
66	Einnahmen des Vermögenshaushalts zusammen	7 329	349	2	25	1 530	1 526
67	Einnahmen d. Verwaltungs-u. Vermögenshaushalts	35 760	16 818	5 145	8 641	19 926	16 370
Mehrausgaben (-)/Mehreinnahmen (Brutto)							
68	Verwaltungshaushalt	- 255 751	- 128 101	- 77 149	- 16 013	- 959	581
69	Vermögenshaushalt	- 8 901	- 779	- 71	- 215	- 1 187	- 1 155
70	Verwaltungs-und Vermögenshaushalt zusammen	- 264 652	- 128 880	- 77 220	- 16 228	- 2 146	- 575

nach Ausgabe-/Einnahmearten und Aufgabenbereichen
1 000 Euro -

Wissenschaft, Forschung, Kulturpflege	Soziale Sicherung		Gesundheit, Sport, Erholung	Bau- und Wohnungs- wesen, Verkehr	Öffentl. Einrichtungen, Wirtschafts- förderung	Wirt.- Unter- nehmen, Allg. Grund- und Sonderverm.	Allgemeine Finanz- wirtschaft	Aufgaben- bereiche insgesamt	Lfd. Nr.
	insgesamt	darunter: Tageseinr. für Kinder							
-	-	-	-	-	96	-	17 451	17 764	55
-	-	-	-	-	11	89	20 477	20 830	56
-	-	-	-	9	-	-	-	23	57
-	-	-	-	-	-	-	-	-	58
-	-	-	-	1	28	1 044	-	2 220	59
-	-	-	-	-	663	210	-	872	60
3	-	-	-	206	2 817	427	-	10 704	61
-	-	-	-	-	-	-	0	0	62
-	-	-	-	-	-	-	6 848	6 848	63
-	-	-	-	-	-	-	-	-	64
-	-	-	-	-	-	-	8 560	8 560	65
3	-	-	-	216	3 614	1 770	53 336	67 822	66
536	1 853	1 557	232	1 585	12 854	6 219	367 115	454 721	67
- 166	- 711	- 422	- 66	- 21 400	- 1 411	1 511	294 795	- 171	68
- 25	- 21	- 16	-	- 212	- 1 429	604	17 681	6 295	69
- 190	- 732	- 437	- 66	- 21 612	- 2 841	2 115	312 476	6 124	70

Aktuelle
Veröffentlichungen
unter
q.bayern.de/produkte



Statistisches Jahrbuch für Bayern 2018

Das Statistische Jahrbuch für Bayern ist das Standardwerk der amtlichen Statistik in Bayern seit 1894. Umfassend und informativ bietet es jährlich die aktuellsten Statistikdaten über Land, Leben, Leute, Politik, Wissenschaft und Wirtschaft in Bayern an.

Auf über 600 Seiten enthält es die wichtigsten Ergebnisse aller amtlichen Statistiken – in Form von Tabellen, Graphiken oder Karten – zum Teil mit langjährigen Vergleichsdaten und Zeitreihen. Ebenso werden ausgewählte wichtige Strukturdaten für Regierungsbezirke, kreisfreie Städte und Landkreise sowie Regionen Bayerns, aber auch für alle Bundesländer und die EU-Mitgliedstaaten dargestellt. Daten aus Statistiken anderer Dienststellen und Organisationen vervollständigen das Angebot.



Preise

Buch 39,00 € | DVD (PDF) 12,00 € | Buch+DVD 46,00 € | Datei (PDF) 12,00 €



Bayern Daten 2018

Die Bayern Daten sind ein kleiner Auszug aus dem Statistischen Jahrbuch. Auf ca. 30 Seiten sind die wichtigsten bayerischen Strukturdaten aus Wirtschaft, Gesellschaft und Politik in Tabellen und Grafiken dargestellt.

Preise

Heft 0,55 € | Datei kostenlos

Bayerisches Landesamt für Statistik – Vertrieb, St.-Martin-Straße 47, 81541 München
Telefon 089 2119-3205 | Telefax 089 2119-3457 | vertrieb@statistik.bayern.de