



## Statistische Berichte

Kennziffer  
L II 2 und  
L II 7 vj  
4/2013

# Gemeindefinanzen und Realsteuervergleich in Bayern 2013

Ergebnisse der vierteljährlichen Kassenstatistik





Alle Veröffentlichungen im Internet unter  
**[www.statistik.bayern.de/veroeffentlichungen](http://www.statistik.bayern.de/veroeffentlichungen)**

Diesen Code einfach mit der entsprechenden App scannen, um zum angegebenen Link zu gelangen.

#### **Kostenlos**

ist der Download von allen Statistischen Berichten (meist PDF- und Excel-Format) und ausgewählten anderen Publikationen (Informationelle Grundversorgung).

#### **Kostenpflichtig**

sind die links genannten Veröffentlichungen in gedruckter Form sowie die Druck- und Dateiausgaben (auch auf Datenträger) aller anderen Veröffentlichungen.

#### **Newsletter-Service**

Für Themenbereich/e anmelden. Information über Neuerscheinung/en wird per E-Mail aktuell übermittelt.

## **Impressum**

#### **Statistische Berichte**

bieten in tabellarischer Form neuestes Zahlenmaterial der jeweiligen Erhebung. Dieses wird, soweit erforderlich, methodisch erläutert und kurz kommentiert.

#### **Herausgeber, Druck und Vertrieb**

Bayerisches Landesamt für  
Statistik und Datenverarbeitung  
St.-Martin-Str. 47  
81541 München

#### **Vertrieb**

E-Mail [vertrieb@statistik.bayern.de](mailto:vertrieb@statistik.bayern.de)  
Telefon 089 2119-3205  
Telefax 089 2119-3457  
Internet [www.statistik.bayern.de/veroeffentlichungen](http://www.statistik.bayern.de/veroeffentlichungen)

#### **Auskunftsdienst**

E-Mail [info@statistik.bayern.de](mailto:info@statistik.bayern.de)  
Telefon 089 2119-3218  
Telefax 089 2119-3580

#### **© Bayerisches Landesamt für Statistik und Datenverarbeitung, München 2014**

Vervielfältigung und Verbreitung, auch auszugsweise, mit Quellenangabe gestattet.

## **Zeichenerklärung**

- 0 mehr als nichts, aber weniger als die Hälfte der kleinsten in der Tabelle nachgewiesenen Einheit
- nichts vorhanden oder keine Veränderung
- / keine Angabe, da Zahl nicht sicher genug
- Zahlenwert unbekannt, geheimzuhalten oder nicht rechenbar
- ... Angabe fällt später an
- x Tabellenfach gesperrt, da Aussage nicht sinnvoll
- ( ) Nachweis unter dem Vorbehalt, dass der Zahlenwert erhebliche Fehler aufweisen kann
- p vorläufiges Ergebnis
- r berichtigtes Ergebnis
- s geschätztes Ergebnis
- D Durchschnitt
- ≙ entspricht

## **Auf- und Abrundungen**

Im Allgemeinen ist ohne Rücksicht auf die Endsummen auf- bzw. abgerundet worden. Deshalb können sich bei der Summierung von Einzelangaben geringfügige Abweichungen zu den ausgewiesenen Endsummen ergeben. Bei der Aufgliederung der Gesamtheit in Prozent kann die Summe der Einzelwerte wegen Rundens vom Wert 100 % abweichen. Eine Abstimmung auf 100 % erfolgt im Allgemeinen nicht.

## Inhaltsverzeichnis

<b>Vorbemerkungen</b> .....	4
<b>Zeitreihen</b> .....	5
1. Kassenmäßige Einnahmen und Ausgaben der Gemeinden /Gv in Bayern 2008 bis 2013 .....	7
Abb.1 Kommunale Ausgaben der Gemeinden/Gv in Bayern 2013 .....	7
2. Personalausgaben der Gemeinden/Gv und Verwaltungsgemeinschaften in Bayern 2008 bis 2013 nach Gemeindegrößenklassen .....	8
3. Bauausgaben der Gemeinden/Gv in Bayern von 2003 bis 2013 .....	9
4. Einnahmen der Gemeinden aus zweckgebundenen Abgaben in Bayern 2003 bis 2013 .....	9
5. Steuereinnahmen der Gemeinden und Landkreise in Bayern 2008 bis 2013 .....	10
6. Gewogene Realsteuerdurchschnittshebesätze in Bayern von 2003 bis 2013 nach Gemeindegrößenklassen .....	11
Abb. 2 Steuereinnahmen der Gemeinden/Gv in Bayern 2000 bis 2013 .....	12
Abb. 3 Vierteljährliche Steuereinnahmen der Gemeinden/Gv in Bayern 2007 bis 2013 .....	12
<b>Tabellenteil: Ergebnisse der Gemeinden und Gemeindeverbände (Gv)</b> .....	13
1. Einnahmen der Gemeinden/Gv in Bayern 2013 nach Arten und Gebietskörperschaftsgruppen .....	14
2. Ausgaben der Gemeinden/Gv in Bayern 2013 nach Arten und Gebietskörperschaftsgruppen .....	15
3. Steuereinnahmen der Gemeinden und Landkreise in Bayern 2013 nach Arten und Vierteljahren .....	16
4. Steuereinnahmen der Gemeinden in Bayern 2013 nach Gemeindegrößenklassen .....	17
5. Realsteuergrundbeträge, -durchschnittshebesätze und -aufbringungskraft in Bayern 2013 nach Gemeindegrößenklassen .....	18
6. Streuung der Realsteuerhebesätze in Bayern 2013 nach Gemeindegrößenklassen .....	20
Abb. 4 Gewerbesteuerhebesätze in den kreisfreien Städten und Landkreisen Bayerns im Jahre 2013 .....	22
7. Realsteuerhebesätze in Bayern 2013 im Vergleich zu den Nivellierungssätzen des kommunalen Finanzausgleichs .....	23
8. Bauausgaben der Gemeinden und Gemeindeverbände in Bayern 2012 und 2013 nach Aufgabenbereichen .....	24
Abb. 5 Bauausgaben der Gemeinden/Gv in Bayern nach ausgewählten Aufgabenbereichen von 2003 bis 2013 .....	24
9. Stand und Bewegung der Schulden der Gemeinden und Gemeindeverbände in Bayern 2012 und 2013 .....	25
<b>Regionalergebnisse</b> .....	27
10. Ausgewählte Einnahmen und Ausgaben der kreisangehörigen Gemeinden und ihrer Landkreise in Bayern 2013 .....	28
11. Ausgewählte Einnahmen und Ausgaben der kreisfreien Städte in Bayern 2013 .....	30
12. Ausgewählte Einnahmen und Ausgaben der Bezirke in Bayern 2013 .....	30
13. Ausgewählte Einnahmen und Ausgaben der Landkreisverwaltungen in Bayern 2013 .....	32
14. Ausgewählte Einnahmen und Ausgaben der kreisangehörigen Gemeinden mit 10 000 und mehr Einwohnern in Bayern 2013 .....	34
15. Kommunale Steuern der kreisfreien Städte, Landkreise und der kreisangehörigen Gemeinden in Bayern 2013 nach Regierungsbezirken und Landkreisen .....	40
16. Realsteuergrundbeträge, -hebesätze und -aufbringungskraft der kreisfreien Städte und der kreisangehörigen Gemeinden in Bayern 2013 nach Regierungsbezirken und Landkreisen .....	50
17. Umlageeinnahmen und -ausgaben der kreisfreien Städte, Landkreise und Regierungsbezirke in Bayern 2013 .....	55
<b>Anhang</b> .....	57
Zuordnungsschlüssel für die Tabelle 1 Seite 5 .....	58
Gruppierungsplan .....	59

## Vorbemerkungen

### Rechtsgrundlage

Der vorliegende Statistische Bericht enthält die Ergebnisse aus der Vierteljahresstatistik der Kommunalfinanzen. Der Erhebung liegt das Gesetz über die Statistiken der öffentlichen Finanzen und des Personals im öffentlichen Dienst - FPStatG - in seiner aktuellen Fassung zugrunde. Danach sind vierteljährlich die Ist-Einnahmen und Ist-Ausgaben sowie der Schuldenstand zum Quartalsende nach Hauptschuldenarten zu erfassen. Nicht einbezogen in den Berichtskreis sind die kommunalen Zweckverbände und die öffentlichen Wirtschaftsunternehmen.

### Allgemeines

Die vierteljährliche Erfassung der kassenmäßigen Finanzvorfälle erstreckt sich jeweils auf den Gesamthaushalt der 2 056 Gemeinden, 71 Landkreise, 7 Bezirke und 313 Verwaltungsgemeinschaften. Der Erhebungsumfang entspricht der Gruppierungsübersicht gemäß Anlage 8 der Muster zur Kommunalhaushaltsverordnung. Bei den Bauausgaben erfolgt eine Aufgliederung nach 12 Bereichen. Wie bisher werden darüber hinaus Hebe- bzw. Umlagesätze gesondert erfragt.

Bei einem Vergleich von Ergebnissen der Vierteljahres- bzw. Jahresrechnungsstatistik muß berücksichtigt werden, daß in der vierteljährlichen Kassenstatistik eine Abgrenzung nach Stichtagen vorgenommen wird. Die vorliegende Veröffentlichung enthält somit sämtliche im Berichtszeitraum kassenmäßig verbuchten Einnahmen und Ausgaben der bayerischen Gemeinden/Gv unabhängig von ihrer rechnungsmäßigen Zuordnung. Die nach Ablauf des Kalenderjahres vorgenommenen Abschlußbuchungen werden in der Regel beim kassenmäßigen Nachweis im 1. Quartal des folgenden Jahres angegeben. Betragsmäßige Abweichungen zur später veröffentlichten Jahresrechnungsstatistik sind somit in der Buchungspraxis begründet.

Neben der frühzeitigen Information über die Entwicklung der kommunalen Finanzen dienen die Ergebnisse der Vierteljahresstatistik auch zur Berechnung der Steuerkraftzahlen im kommunalen Finanzausgleich.

### Erläuterungen

#### Realsteuer-Istaufkommen

Bruttoeinnahmen aus der Grundsteuer A, der Grundsteuer B, der Gewerbesteuer nach den Ergebnissen der Vierteljahresstatistik.

#### Hebesatz

Von der Gemeinde für das jeweilige Kalenderjahr festgesetzter Prozentsatz, der auf die Meßbeträge der Realsteuern angewendet wird und der für die einzelnen Realsteuerarten unterschiedlich hoch sein kann.

#### Gewogener Durchschnittshebesatz

Für Gruppen von Gemeinden (z. B. eines Landkreises) werden für jede Realsteuerart "gewogene Durchschnittshebesätze" nach der Formel

$$\frac{\text{Summe der Istaufkommen} \times 100}{\text{Summe der Grundbeträge}}$$

ermittelt.

#### Grundbetrag

Das Realsteuer-Istaufkommen läßt noch keine Rückschlüsse auf die Steuerkraft einer Gemeinde zu, da die Hebesätze der einzelnen Gebietskörperschaften stark variieren. Um eine vergleichbare Größe zu erhalten, wird für jede Realsteuerart und für jede Gemeinde ein Grundbetrag nach der Formel

$$\frac{\text{Istaufkommen} \times 100}{\text{Hebesatz}}$$

festgestellt.

#### Gemeindeanteil an der Einkommensteuer

Nach § 1 des Gemeindefinanzreformgesetzes in der gültigen Fassung erhalten die Gemeinden 15 % des Aufkommens an Lohn- und veranlagter Einkommensteuer sowie 12 % des Aufkommens aus dem Zinsabschlag.

#### Gemeindeanteil an der Umsatzsteuer

Nach § 1 des Gesetzes über den Finanzausgleich zwischen Bund und Ländern (Finanzausgleichsgesetz - FAG) in der gültigen Fassung erhalten die Gemeinden ab 1998 2,2 % des Aufkommens an der Umsatzsteuer.

#### Gewerbesteuerumlage

Die Gemeinden haben gemäß § 6 des Gemeindefinanzreformgesetzes aus ihrem Gewerbesteueraufkommen eine Gewerbesteuerumlage an das Land und an den Bund abzuführen. Die Umlage wird in der Weise ermittelt, daß das Gewerbesteueraufkommen durch den von der Gemeinde festgesetzten Hebesatz geteilt und mit einem Faktor multipliziert wird. Der Multiplikator betrug 2013 64 %. Die Gemeinden erbringen ihren Finanzierungsbeitrag zu den Kosten der Deutschen Einheit u. a. durch eine Erhöhung der Gewerbesteuerumlage. Zu diesem Zweck wird der jeweils geltende Faktor um eine sog. Erhöhungszahl angehoben. Diese belief sich 2013 auf 5 Prozentpunkte. Die Gesamtbelastung durch die Gewerbesteuerumlage betrug demnach 2013 69 % der Gewerbesteuergrundbeträge.

#### Realsteueraufbringungskraft

Als Realsteueraufbringungskraft wird eine Größe bezeichnet, die mittels landesdurchschnittlicher Hebesätze berechnet wird. Sie stellt ein fiktives Istaufkommen nach Ausschaltung der unterschiedlichen Hebesatzanspannungen dar. Die Berechnung erfolgt nach der Formel

$$\frac{\text{Grundbetrag} \times \text{Durchschnittshebesatz}}{100}$$

#### Steuereinnahmekraft

Realsteueraufbringungskraft + Gemeindeanteil an der Einkommensteuer + Gemeindeanteil an der Umsatzsteuer ./ Gewerbesteuerumlage.

# Zeitreihen

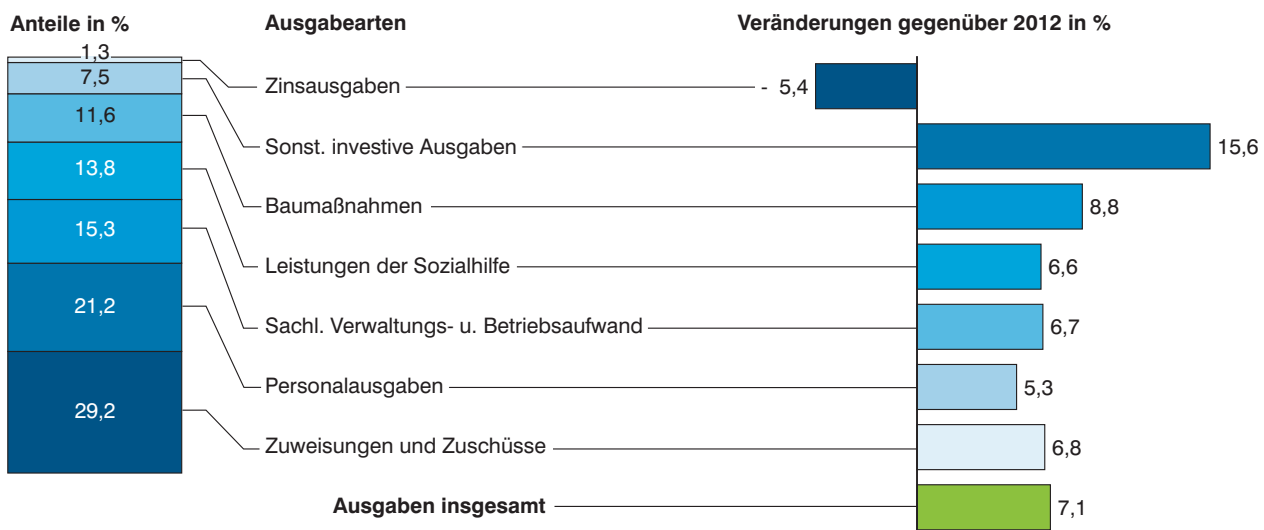


1. Kassenmäßige Einnahmen und Ausgaben 1) der Gemeinden/Gv 2) in Bayern 2008 bis 2013

Einnahme- bzw. Ausgabeart	2008	2009	2010	2011	2012	2013
Steuern und steuerähnliche Einnahmen (netto) .....	13 147	11 990	12 196	13 498	14 017	15 096
Einnahmen aus Verwaltung und Betrieb .....	5 096	6 575	5 471	6 168	5 578	5 714
Allgemeine und laufende Zuweisungen, Zinseinnahmen .....	13 370	14 093	15 272	15 062	15 626	16 936
Einnahmen der laufenden Rechnung 3)	25 705	26 202	26 298	28 032	28 353	30 308
Einnahmen aus der Veräußerung von Vermögen .....	842	744	1 390	1 054	1 322	1 306
Zuweisungen für Investitionen und Investitionsförderungsmaßnahmen .....	1 820	1 974	2 303	2 340	2 024	2 255
Sonstige Einnahmen d. Kapitalrechnung .....	69	35	100	23	20	24
Einnahmen der Kapitalrechnung 3)	2 678	2 692	3 727	3 345	3 308	3 529
<b>Gesamteinnahmen (ohne besondere Finanzierungsvorgänge) 3) .....</b>	<b>28 383</b>	<b>28 895</b>	<b>30 025</b>	<b>31 377</b>	<b>31 662</b>	<b>33 837</b>
Personalausgaben .....	6 999	7 300	7 440	7 621	7 902	8 317
Sächlicher Verwaltungs- und Betriebsaufwand .....	5 047	5 223	6 168	5 583	5 622	6 000
Zinsausgaben .....	688	622	572	569	536	507
Zuweisungen und Zuschüsse für laufende Zwecke .....	9 816	10 592	11 127	11 249	11 574	12 313
Leistungen der Sozialhilfe .....	3 082	3 367	3 588	3 760	3 912	4 124
Sonstige soziale Leistungen .....	942	1 008	973	980	1 044	1 160
Ausgaben der laufenden Rechnung 3)	20 664	21 656	23 227	23 067	23 711	24 963
Baumaßnahmen .....	3 676	3 906	4 544	4 575	4 193	4 561
Sonstige Ausgaben der Kapitalrechnung .....	2 285	3 547	2 672	3 183	2 557	2 955
Ausgaben der Kapitalrechnung 3)	5 908	7 394	7 149	7 685	6 693	7 459
<b>Gesamtausgaben (ohne besondere Finanzierungsvorgänge) 3) .....</b>	<b>26 572</b>	<b>29 049</b>	<b>30 377</b>	<b>30 752</b>	<b>30 404</b>	<b>32 422</b>
Finanzierungssaldo 4) .....	1 811	- 155	- 352	625	1 258	1 415
Besondere Finanzierungsvorgänge						
Einnahmen .....	2 740	4 131	4 400	3 499	3 154	3 283
dav. Einnahmen aus Krediten .....	1 069	1 912	2 422	1 749	1 383	1 471
Entnahmen aus Rücklagen .....	1 671	2 219	1 978	1 749	1 771	1 812
Ausgaben .....	5 022	4 898	4 389	4 377	4 259	4 689
dar. Schuldentilgung .....	2 075	1 968	2 226	2 101	1 750	2 029
Zuführung an Rücklagen .....	2 446	2 227	1 668	1 676	1 921	2 079

1) Ohne haushaltstechnische Verrechnungen und Leistungen für Auftragsangelegenheiten (Wohngeld, Zivilschutz, Ausbildungsförderung).- 2) Ohne Verwaltungsgemeinschaften und ohne kaufmännisch buchende Krankenhäuser, ab 2004 einschl. Verwaltungsgemeinschaften- 3) Bereinigt um Zahlungen von gleicher Ebene.- 4) Gesamteinnahmen minus Gesamtausgaben.

Abb. 1  
**Kommunale Ausgaben der Gemeinden/Gv in Bayern<sup>1</sup> 2013**  
 insgesamt<sup>2</sup> 39 175 Millionen €



1 Ohne besondere Finanzierungsvorgänge, ohne haushaltstechnische Verrechnungen und ohne Krankenhäuser mit kaufmännischer Buchführung.  
 2 Einschließlich Zahlungen von gleicher Ebene.

**2. Personalausgaben 1) der Gemeinden/Gv und Verwaltungsgemeinschaften  
in Bayern 2008 bis 2013 nach Gemeindegrößenklassen**

Gebietskörperschaften mit ... Einwohnern	2008	2009	2010	2011	2012	2013
<b>Kreisfreie Städte</b>						
	<b>1 000 €</b>					
100 000 oder mehr Einwohner .....	2 547 647	2 624 370	2 674 237	2 728 320	2 790 928	2 929 970
50 000 bis unter 100 000 .....	337 474	349 392	350 835	361 080	380 912	361 612
unter 50 000 .....	250 466	240 981	259 351	267 977	275 322	319 687
<b>Zusammen .....</b>	<b>3 135 587</b>	<b>3 214 743</b>	<b>3 284 423</b>	<b>3 357 377</b>	<b>3 447 161</b>	<b>3 611 269</b>
<b>Kreisfreie Städte</b>						
	<b>€je Einwohner</b>					
100 000 oder mehr Einwohner .....	946	975	983	991	1 000	1 053
50 000 bis unter 100 000 .....	674	698	701	719	755	800
unter 50 000 .....	656	631	682	706	726	752
<b>Zusammen .....</b>	<b>877</b>	<b>899</b>	<b>912</b>	<b>924</b>	<b>938</b>	<b>987</b>
<b>Kreisangehörige Gemeinden</b>						
	<b>1 000 €</b>					
50 000 oder mehr Einwohner .....	25 159	26 553	26 746	27 154	28 290	30 241
20 000 bis unter 50 000 .....	380 955	404 222	407 139	426 999	430 340	449 743
10 000 bis unter 20 000 .....	713 931	757 748	760 167	768 295	826 957	866 869
5 000 bis unter 10 000 .....	643 109	686 060	697 462	720 918	747 401	786 118
3 000 bis unter 5 000 .....	404 036	430 586	441 813	452 551	476 355	498 161
1 000 bis unter 3 000 .....	361 028	382 808	391 176	400 046	416 935	443 994
unter 1 000 .....	17 860	19 035	20 237	22 711	24 242	26 292
<b>Zusammen .....</b>	<b>2 546 078</b>	<b>2 707 012</b>	<b>2 744 740</b>	<b>2 818 674</b>	<b>2 950 520</b>	<b>3 101 418</b>
<b>Kreisangehörige Gemeinden</b>						
	<b>€je Einwohner</b>					
50 000 oder mehr Einwohner .....	480	506	503	505	518	559
20 000 bis unter 50 000 .....	369	392	394	396	397	427
10 000 bis unter 20 000 .....	336	357	364	372	395	410
5 000 bis unter 10 000 .....	286	305	310	322	335	358
3 000 bis unter 5 000 .....	254	270	273	282	295	312
1 000 bis unter 3 000 .....	203	215	222	228	240	254
unter 1 000 .....	160	170	174	182	192	203
<b>Zusammen .....</b>	<b>285</b>	<b>303</b>	<b>308</b>	<b>316</b>	<b>330</b>	<b>349</b>
<b>Landkreise</b>						
	<b>1 000 €</b>					
Landkreise .....	946 714	994 673	1 013 482	1 037 586	1 084 518	1 151 823
Bezirke .....	173 328	176 962	191 850	195 868	198 060	222 340
<b>Gemeinden, VGem, Gv insgesamt .....</b>	<b>6 998 506</b>	<b>7 299 891</b>	<b>7 440 137</b>	<b>7 621 335</b>	<b>7 901 834</b>	<b>8 317 138</b>
dar. Verwaltungsgemeinschaften .....	196 798	206 500	205 643	211 830	221 575	230 288
<b>Landkreise</b>						
	<b>€je Einwohner</b>					
Landkreise .....	106	111	114	116	121	130
Bezirke .....	14	14	15	16	16	18
<b>Gemeinden, VGem, Gv insgesamt .....</b>	<b>559</b>	<b>583</b>	<b>594</b>	<b>607</b>	<b>626</b>	<b>663</b>
dar. Verwaltungsgemeinschaften .....	98	103	103	106	111	116

1) Ohne Krankenhäuser mit kaufmännischer Buchführung.



### 3. Bauausgaben der Gemeinden/Gv in Bayern von 2003 bis 2013

Jahr	Gemeinden/Gv		darunter					
			kreisangehörige Gemeinden		kreisfreie Städte		Landkreise	
	Betrag	Veränderung gegenüber Vorjahr	Betrag	Veränderung gegenüber Vorjahr	Betrag	Veränderung gegenüber Vorjahr	Betrag	Veränderung gegenüber Vorjahr
	Mill. €	%	Mill. €	%	Mill. €	%	Mill. €	%
2003 .....	3 289	- 11,8	2 230	- 11,4	635	- 13,3	383	- 13,9
2004 .....	2 980	- 9,4	2 044	- 8,3	606	- 4,6	301	- 21,4
2005 .....	2 862	- 4,0	1 878	- 8,1	626	3,3	321	6,6
2006 .....	3 080	7,6	2 015	7,3	623	- 0,5	403	25,5
2007 .....	3 552	15,3	2 253	11,8	789	26,6	465	15,4
2008 .....	3 676	3,5	2 329	3,4	808	2,4	476	2,4
2009 .....	3 906	6,3	2 523	8,3	821	1,6	507	6,5
2010 .....	4 544	16,3	2 904	15,1	945	15,1	616	21,5
2011 .....	4 575	0,7	2 867	- 1,3	986	4,3	652	5,8
2012 .....	4 193	- 8,3	2 746	- 4,2	804	- 18,5	602	- 7,7
2013 .....	4 561	8,8	3 063	11,6	836	4,0	628	4,3

### 4. Einnahmen der Gemeinden aus zweckgebundenen Abgaben in Bayern 2003 bis 2013

Jahr ----- Gebiet	Fremdenverkehrsbeitrag		Kurbbeitrag		Insgesamt 1 000 €
	Anzahl	1 000 €	Anzahl	1 000 €	
2003 .....	217	24 248	184	36 942	61 190
2004 .....	232	24 781	193	37 687	62 468
2005 .....	208	22 592	187	35 478	58 070
2006 .....	219	24 733	197	37 355	62 088
2007 .....	220	25 040	195	38 310	63 350
2008 .....	200	25 366	179	36 400	61 766
2009 .....	206	26 703	185	38 394	65 097
2010 .....	215	29 710	201	42 778	72 488
2011 .....	211	32 782	196	42 980	75 762
2012 .....	210	35 501	191	45 200	80 701
2013 .....	210	33 026	186	42 117	75 143
dav. Oberbayern .....	69	15 380	60	14 055	29 435
Niederbayern .....	51	7 003	43	13 554	20 557
Oberpfalz .....	19	661	19	1 398	2 059
Oberfranken .....	20	885	15	950	1 835
Mittelfranken .....	7	1 035	8	602	1 637
Unterfranken .....	11	491	7	167	658
Schwaben .....	33	7 571	34	11 391	18 962

## 5. Steuereinnahmen der Gemeinden und Landkreise in Bayern 2008 bis 2013

Steuerart	2008	2009	2010	2011	2012	2013
	1 000 €					
<b>Kreisfreie Städte</b>						
Grundsteuer A .....	2 084	2 057	2 140	2 169	2 531	2 268
Grundsteuer B .....	636 750	654 190	689 110	691 403	710 094	718 326
Gewerbsteuer (brutto) .....	3 295 363	2 566 304	2 860 417	3 409 162	3 554 712	4 022 512
Gewerbsteuerumlage .....	531 147	362 496	478 653	479 866	619 255	596 805
Gewerbsteuer (netto) .....	2 764 216	2 203 808	2 381 764	2 929 296	2 935 457	3 425 707
Gemeindeanteil an der Einkommensteuer .....	1 704 663	1 604 343	1 552 017	1 618 881	1 766 731	1 907 667
Gemeindeanteil an der Umsatzsteuer .....	272 056	275 900	279 984	298 067	312 347	314 090
Zuschlag zur Grunderwerbsteuer (Restabw.) .....	-	-	-	-	-	-
Hundesteuer .....	6 575	6 731	6 890	7 643	7 830	8 231
Zweitwohnungssteuer .....	9 383	7 829	8 427	7 734	6 804	6 504
Sonstige Steuern 1) .....	-	-	-	-	-	-
<b>Zusammen</b>	<b>5 395 727</b>	<b>4 754 858</b>	<b>4 920 332</b>	<b>5 555 193</b>	<b>5 741 794</b>	<b>6 382 793</b>
<b>Kreisangehörige Gemeinden</b>						
Grundsteuer A .....	78 454	78 683	80 002	80 549	80 678	80 716
Grundsteuer B .....	817 598	831 481	853 790	874 959	893 248	906 923
Gewerbsteuer (brutto) .....	3 685 376	3 111 168	3 386 305	3 997 139	4 065 092	4 182 633
Gewerbsteuerumlage .....	790 462	617 340	742 937	868 053	906 592	907 687
Gewerbsteuer (netto) .....	2 894 914	2 493 828	2 643 368	3 129 086	3 158 500	3 274 946
Gemeindeanteil an der Einkommensteuer .....	3 672 767	3 530 236	3 395 224	3 541 502	3 807 386	4 112 196
Gemeindeanteil an der Umsatzsteuer .....	250 418	259 645	262 345	279 525	299 426	301 171
Zuschlag zur Grunderwerbsteuer (Restabw.) .....	-	-	-	-	-	-
Hundesteuer .....	15 558	14 814	15 295	15 992	16 624	17 153
Zweitwohnungssteuer .....	17 002	16 933	16 865	16 807	17 389	17 681
Sonstige Steuern 1) .....	608	565	612	118	617	653
<b>Zusammen</b>	<b>7 747 319</b>	<b>7 226 185</b>	<b>7 267 501</b>	<b>7 938 538</b>	<b>8 273 868</b>	<b>8 711 439</b>
<b>Gemeindesteuern insgesamt</b>	<b>13 143 046</b>	<b>11 981 043</b>	<b>12 187 833</b>	<b>13 493 731</b>	<b>14 015 662</b>	<b>15 094 232</b>
<b>Landkreise</b>						
Grundsteuer A .....	953	843	994	913	1 278	991
Grundsteuer B .....	66	49	50	46	36	48
Gewerbsteuer (brutto) .....	2 299	7 511	5 461	2 428	- 787	103
Gewerbsteuer (netto) .....	2 299	7 511	5 461	2 428	- 787	103
Zuschlag zur Grunderwerbsteuer (Restabw.) .....	-	-	-	-	-	-
Sonstige Steuern 1) .....	-	-	-	-	-	-
<b>Landkreiseigene Steuern insgesamt</b>	<b>3 318</b>	<b>8 403</b>	<b>6 505</b>	<b>3 387</b>	<b>527</b>	<b>1 142</b>
<b>Gemeinden und Landkreise</b>						
Grundsteuer A .....	81 491	81 583	83 136	83 631	84 487	83 975
Grundsteuer B .....	1 454 414	1 485 720	1 542 950	1 566 408	1 603 378	1 625 297
Gewerbsteuer (brutto) .....	6 983 038	5 684 983	6 252 183	7 408 729	7 619 017	8 205 248
Gewerbsteuerumlage .....	1 321 609	979 836	1 221 590	1 347 919	1 525 847	1 504 492
Gewerbsteuer (netto) .....	5 661 429	4 705 147	5 030 593	6 060 810	6 093 170	6 700 756
Gemeindeanteil an der Einkommensteuer .....	5 377 430	5 134 579	4 947 241	5 160 383	5 574 117	6 019 863
Gemeindeanteil an der Umsatzsteuer .....	522 474	535 545	542 329	577 592	611 773	615 261
Zuschlag zur Grunderwerbsteuer (Restabw.) .....	-	-	-	-	-	-
Hundesteuer .....	22 133	21 545	22 185	23 635	24 454	25 384
Zweitwohnungssteuer .....	26 385	24 762	25 292	24 541	24 193	24 185
Sonstige Steuern 1) .....	608	565	612	118	617	653
<b>Kommunale Steuereinnahmen insgesamt</b>	<b>13 146 364</b>	<b>11 989 446</b>	<b>12 194 338</b>	<b>13 497 118</b>	<b>14 016 189</b>	<b>15 095 374</b>

1) Einschl. Restabwicklung von Bagatelsteuern.

## 6. Gewogene Realsteuerdurchschnittshebesätze in Bayern von 2003 bis 2013 nach Gemeindegrößenklassen

Lfd. Nr.	Gemeindegrößenklasse Gemeinden mit ... Einwohnern	2003	2004	2005	2006	2007	2008	2009	2010	2011	2012	2013
		%										
<b>Kreisfreie Städte</b>												
<b>Grundsteuer A</b>												
1	500 000 oder mehr .....	400	400	490	490	404	408	403	419	427	401	535
2	200 000 bis unter 500 000 .....	337	337	337	336	345	345	345	345	345	390	364
3	100 000 bis unter 200 000 .....	291	294	323	333	333	334	334	333	333	332	341
4	50 000 bis unter 100 000 .....	281	281	281	283	282	281	283	281	282	290	279
5	unter 50 000 .....	266	267	266	273	271	272	275	299	300	300	300
6	<b>Zusammen</b>	<b>300</b>	<b>300</b>	<b>316</b>	<b>320</b>	<b>319</b>	<b>320</b>	<b>321</b>	<b>331</b>	<b>332</b>	<b>335</b>	339
<b>Kreisangehörige Gemeinden</b>												
7	50 000 oder mehr .....	335	335	335	335	335	335	335	335	335	350	350
8	20 000 bis unter 50 000 .....	294	300	308	309	309	306	308	313	312	315	315
9	10 000 bis unter 20 000 .....	319	324	326	327	325	325	327	328	329	332	333
10	5 000 bis unter 10 000 .....	320	324	324	326	326	327	326	329	330	331	332
11	3 000 bis unter 5 000 .....	320	324	326	327	327	327	327	329	331	331	333
12	2 000 bis unter 3 000 .....	334	339	341	341	342	341	341	342	345	349	349
13	1 000 bis unter 2 000 .....	350	353	355	357	356	356	356	357	358	360	361
14	unter 1 000 .....	368	368	370	374	375	375	375	376	384	388	386
15	<b>Zusammen</b>	<b>329</b>	<b>332</b>	<b>334</b>	<b>336</b>	<b>336</b>	<b>335</b>	<b>336</b>	<b>338</b>	<b>339</b>	<b>341</b>	342
16	<b>Gemeinden insgesamt</b>	<b>328</b>	<b>332</b>	<b>334</b>	<b>335</b>	<b>335</b>	<b>335</b>	<b>335</b>	<b>337</b>	<b>339</b>	<b>341</b>	<b>342</b>
<small>Einwohnerzahl bis 999999</small>												
<b>Kreisfreie Städte</b>												
<b>Grundsteuer B</b>												
1	500 000 oder mehr .....	400	400	490	490	490	490	490	523	523	535	535
2	200 000 bis unter 500 000 .....	413	413	481	481	460	460	485	485	485	485	519
3	100 000 bis unter 200 000 .....	386	395	429	445	445	445	445	457	457	457	464
4	50 000 bis unter 100 000 .....	374	388	393	393	393	391	391	394	394	397	400
5	unter 50 000 .....	342	348	351	353	353	353	354	354	358	358	365
6	<b>Zusammen</b>	<b>391</b>	<b>395</b>	<b>451</b>	<b>453</b>	<b>454</b>	<b>453</b>	<b>455</b>	<b>475</b>	<b>475</b>	<b>482</b>	<b>484</b>
<b>Kreisangehörige Gemeinden</b>												
7	50 000 oder mehr .....	350	350	350	350	350	350	350	350	350	375	375
8	20 000 bis unter 50 000 .....	313	318	323	324	324	322	323	332	336	335	338
9	10 000 bis unter 20 000 .....	311	315	319	320	319	320	320	323	326	326	327
10	5 000 bis unter 10 000 .....	306	311	312	314	315	314	316	320	322	325	327
11	3 000 bis unter 5 000 .....	309	314	317	318	318	318	318	321	323	325	326
12	2 000 bis unter 3 000 .....	319	324	326	328	329	328	326	329	332	335	336
13	1 000 bis unter 2 000 .....	328	332	335	336	337	336	337	338	340	342	343
14	unter 1 000 .....	333	336	337	340	343	344	342	343	351	354	358
15	<b>Zusammen</b>	<b>312</b>	<b>317</b>	<b>320</b>	<b>321</b>	<b>321</b>	<b>321</b>	<b>321</b>	<b>325</b>	<b>328</b>	<b>330</b>	<b>331</b>
16	<b>Gemeinden insgesamt</b>	<b>340</b>	<b>345</b>	<b>367</b>	<b>368</b>	<b>368</b>	<b>368</b>	<b>369</b>	<b>379</b>	<b>380</b>	<b>383</b>	<b>385</b>
<b>Kreisfreie Städte</b>												
<b>Gewerbesteuer</b>												
1	500 000 oder mehr .....	490	490	490	490	483	481	482	481	483	481	490
2	200 000 bis unter 500 000 .....	452	454	454	449	445	435	435	435	435	435	444
3	100 000 bis unter 200 000 .....	415	417	417	416	417	415	414	416	417	417	417
4	50 000 bis unter 100 000 .....	383	386	386	385	383	382	385	386	387	386	389
5	unter 50 000 .....	342	335	344	333	340	332	319	336	335	329	348
6	<b>Zusammen</b>	<b>445</b>	<b>445</b>	<b>446</b>	<b>439</b>	<b>447</b>	<b>441</b>	<b>443</b>	<b>444</b>	<b>448</b>	<b>442</b>	<b>450</b>
<b>Kreisangehörige Gemeinden</b>												
7	50 000 oder mehr .....	350	350	350	350	350	350	350	350	360	360	360
8	20 000 bis unter 50 000 .....	336	336	337	337	339	338	335	337	340	343	342
9	10 000 bis unter 20 000 .....	328	323	322	317	318	313	308	318	314	314	311
10	5 000 bis unter 10 000 .....	322	323	322	321	321	320	318	318	320	320	322
11	3 000 bis unter 5 000 .....	318	320	321	320	322	323	324	327	329	329	330
12	2 000 bis unter 3 000 .....	316	317	318	320	318	318	320	322	324	324	326
13	1 000 bis unter 2 000 .....	316	311	315	316	315	312	317	317	317	318	319
14	unter 1 000 .....	309	316	317	305	312	304	313	317	325	323	327
15	<b>Zusammen</b>	<b>325</b>	<b>324</b>	<b>323</b>	<b>321</b>	<b>322</b>	<b>320</b>	<b>317</b>	<b>322</b>	<b>322</b>	<b>322</b>	<b>322</b>
16	<b>Gemeinden insgesamt</b>	<b>369</b>	<b>370</b>	<b>372</b>	<b>370</b>	<b>372</b>	<b>367</b>	<b>364</b>	<b>368</b>	<b>370</b>	<b>369</b>	<b>374</b>

Abb. 2

**Steuereinnahmen der Gemeinden/Gv in Bayern 2000 bis 2013**

Milliarden €

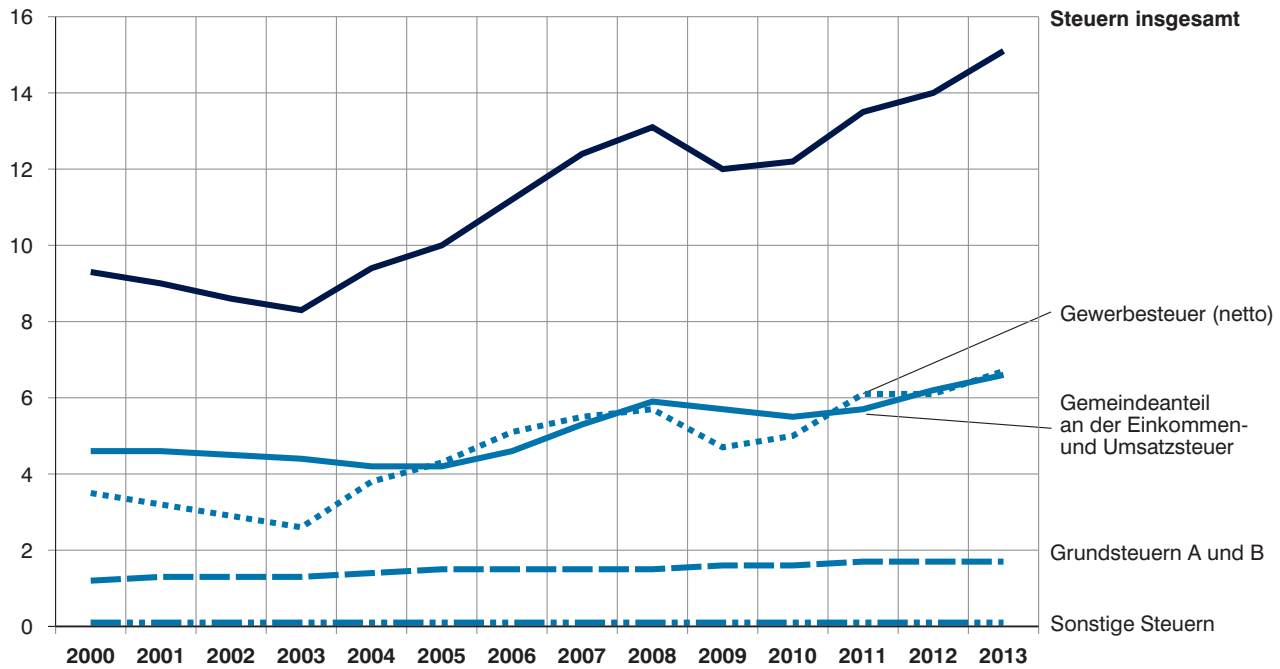
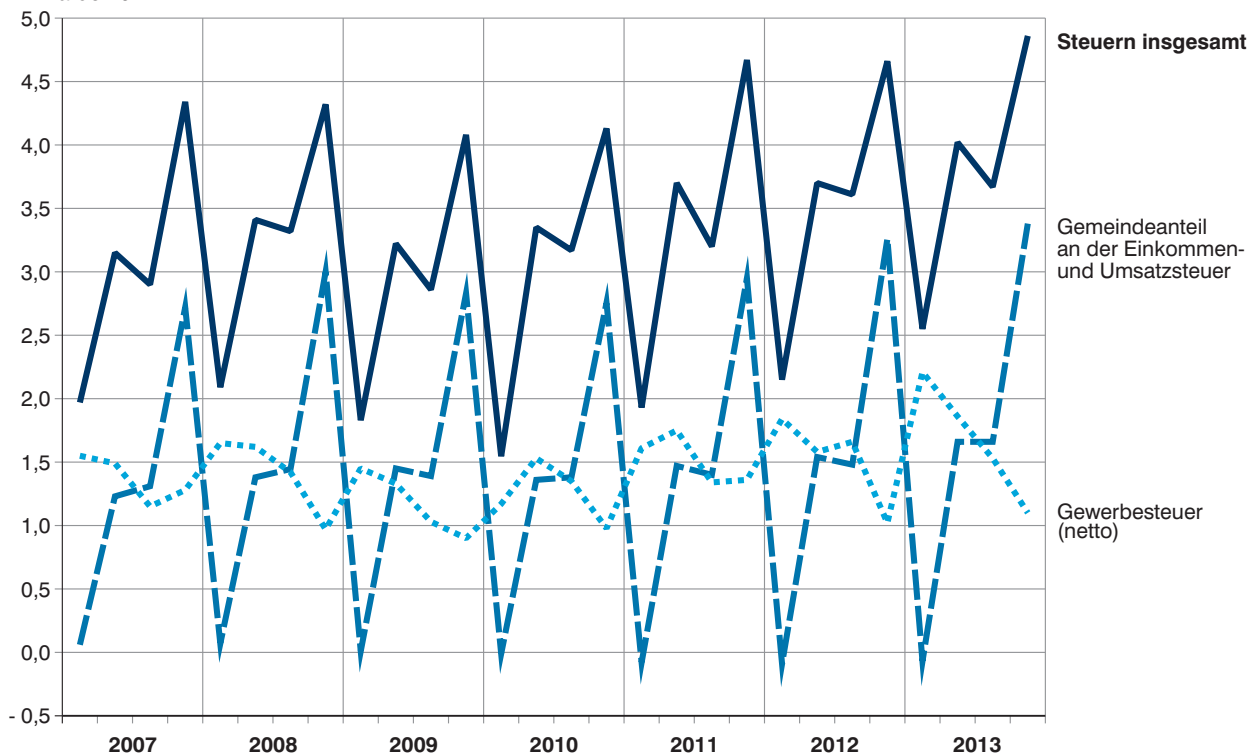


Abb. 3

**Vierteljährliche Steuereinnahmen der Gemeinden/Gv in Bayern 2007 bis 2013**

Milliarden €



# **Tabellenteil**

## **Ergebnisse der Gemeinden und Gemeindeverbände**

**7. Einnahmen der Gemeinden/Gv in Bayern nach Arten und Gebietskörperschaftsgruppen  
im 1. bis 4. Vierteljahr 2013**

Gruppierungsnummer	Art der Einnahmen	Gemeinden und Gemeindeverbände <sup>1)</sup>		davon				außerdem Verwaltungsgemeinschaften
		Betrag	Veränderung gegenüber dem 1. bis 4. Vj. 2012	kreisfreie Städte	kreisangehörige Gemeinden	Landkreise	Bezirke	
000-032 (./. 810)	Einnahmen des Verwaltungshaushalts Steuern und steuerähnliche Einnahmen <sup>2)</sup>	15 095 771	7,7	6 382 793	8 711 836	1 142	-	-
060	Schlüssel-, Bedarfszuweisungen, sonstige allgemeine Zuweisungen vom Bund	-	-	-	-	-	-	-
041,051,061,081 062,063	von Land	4 665 232	7,7	1 203 742	1 901 390	1 560 101	-	33 149
072	von Gemeinden und Gemeindeverbänden, Verwaltungsgemeinschaften	-	-	-	-	-	-	-
092	Allgemeine Umlagen von Gemeinden	6 543 305	7,2	-	-	3 801 591	2 741 713	218 020
10,11,12	Leistungen des Landes aus d. Umsetzung des Vierten Gesetzes für moderne Dienstleistungen am Arbeitsmarkt	90 416	2,4	59 490	-	30 926	-	-
13-15,21, 22,24-26	Verwaltungs- und Benutzungsgebühren, zweckgebundene Abgaben	2 765 844	2,1	720 290	1 702 082	329 308	14 164	18 611
	Übrige Verwaltungs- und Betriebseinnahmen, Gewinnanteile, Konzessionsabgaben, Ersatz sozialer Leistungen, weitere Finanzeinnahmen	2 372 688	0,8	1 125 274	1 036 622	187 452	23 340	3 361
160,170,200,230 161,171,201,231 162,172,202,232 163,164,173,174, 203,204,233,234 165-168,175-178, 205-208,235-238 169,209	Erstattungen von Ausgaben des Verwaltungshaushalts, Zuweisungen und Zuschüsse für lfd. Zwecke, Zinseinnahmen, Schuldendienst.	177 610	4,7	122 529	721	26 581	27 778	-
	vom Bund, LAF, ERP-Sondervermögen <sup>3)</sup>	3 373 738	15,6	1 050 418	1 013 841	513 965	795 514	6 247
	vom Land <sup>3)</sup>	650 487	22,4	208 822	130 436	280 057	31 173	26 001
	von Gemeinden und Gemeindeverbänden	111 220	- 1,0	33 851	35 617	28 396	13 356	6 692
	von sonstigen öffentlichen Bereich	725 399	- 1,6	400 783	181 973	120 794	21 849	1 620
191	von anderen Bereichen	613 219	1,4	155 674	419 071	34 125	4 348	826
270,275	innere Verrechnungen, Zinsen aus inneren Darlehen	307 052	- 14,1	176 723	-	130 329	-	-
28	Leistungsbeteiligung bei Leistungen für Unterkunft und Heizung an Arbeitsuchende	635 972	3,0	58 181	546 044	27 433	4 314	1 449
295	Kalkulatorische Einnahmen	122 578	- 17,7	4 943	98 535	13 654	5 446	2 375
	Zuführung vom Vermögenshaushalt	67 064	103,7	2 533	9 205	26 616	28 710	420
	Ist-Überschuß des Verwaltungshaushalts	38 317 594	6,9	11 706 046	15 787 375	7 112 469	3 711 704	318 771
30	Verwaltungshaushalt zusammen							
31	Einnahmen des Vermögenshaushalts	3 037 959	14,2	406 341	2 152 158	385 736	93 724	7 501
322-328 33,340,345	Zuführung vom Verwaltungshaushalt	1 796 732	2,6	59 595	1 672 973	52 790	11 374	15 764
	Entnahmen aus Rücklagen	124 999	46,2	63 469	45 593	15 390	546	12
	Rückflüsse von Darlehen	1 305 841	- 1,2	563 949	704 502	25 856	11 535	34
35	Einnahmen aus der Veräußerung von Vermögen	487 059	2,1	63 807	422 100	961	190	813
360	Beiträge und ähnliche Entgelte	7 352	- 17,8	1 977	2 122	3 253	-	-
361	Zuweisungen für Investitionen und Investitionsförderungsmaßnahmen	1 484 510	14,9	294 990	924 438	261 433	3 649	1 133
362	vom Bund, LAF, ERP-Sondervermögen	48 765	- 3,2	2 487	32 395	10 551	3 332	5 387
363,364	vom Land	11 891	- 8,7	396	9 437	707	1 351	11
365-368	von Gemeinden und Gemeindeverbänden	83 327	- 5,5	15 462	60 684	6 387	794	13
370-379	von sonstigen öffentlichen Bereich	1 504 089	7,1	541 533	718 123	239 591	4 843	6 166
392	von anderen Bereichen	69 063	- 33,3	3 615	43 438	832	21 178	1 837
395	Einnahmen aus Krediten und inneren Darlehen	1 695 637	9,6	253 143	1 168 592	222 827	51 075	5 022
	Durchbuchung von Sollfehlbeträgen	11 657 223	7,9	2 270 764	7 956 555	1 226 313	203 591	43 695
	Ist-Überschuß des Vermögenshaushalts	49 974 817	7,2	13 976 811	23 743 930	8 338 782	3 915 294	362 466
	Vermögenshaushalt zusammen							
	Einnahmen des Verwaltungs- und Vermögenshaushalts insgesamt							

<sup>1)</sup> Ohne Verwaltungsgemeinschaften. - <sup>2)</sup> Nach Abzug der Gewerbesteuerumlage und einschließlich des Gemeindeanteils an der Einkommensteuer. - <sup>3)</sup> Ohne Zivilschutz für Rechnung des Bundes, Ausbildungsförderung, Wohngeld.

Anmerkung: Differenzen in den Summen durch Runden der Zahlen.

**8. Ausgaben der Gemeinden/Gv in Bayern nach Arten und Gebietskörperschaftsgruppen  
im 1. bis 4. Vierteljahr 2013**

Gruppierungsnummer	Art der Ausgaben	Gemeinden und Gemeindeverbände 1)		davon				außer-
		Betrag	Veränderung gegenüber dem 1. bis 4. Vj. 2012	kreisfreie Städte	kreisangehörige Gemeinden	Landkreise	Bezirke	Verwaltungsgemeinschaften
40-46	Ausgaben des Verwaltungshaushalts							
	Personalausgaben	8 086 849	5,3	3 611 269	3 101 418	1 151 823	222 340	230 288
50-662	Verwaltungs- und Betriebsaufwand <sup>2)</sup>	5 878 559	7,3	1 788 778	2 869 872	1 150 714	69 195	73 620
675-678,718,84	Erstattungen und Zuschüsse an andere Bereiche, weitere Finanzausgaben <sup>2)</sup>	618 778	1,7	292 949	223 388	90 917	11 524	332
680,685	Kalkulatorische Kosten	635 972	3,0	58 181	546 044	27 433	4 314	1 449
	Erstattungen von Ausgaben des Verwaltungshaushalts, Zuweisungen- und Zuschüsse für lfd. Zwecke, Schuldendienst.							
670-674,710-714,720-724	an öffentlichen Bereich	1 552 226	5,4	274 445	537 803	581 851	158 128	4 543
70,715-717,725-728	an andere Bereiche	2 497 171	13,5	1 011 574	1 132 301	205 265	148 032	561
679	innere Verrechnungen	610 573	1,4	155 192	417 989	33 069	4 324	824
690-693	Aufgabenbezogene Leistungsbeteiligung	883 135	1,4	524 719	212	358 204	-	-
73-74	Leistungen der Sozialhilfe u. ä.	4 119 820	5,3	471 444	10	371 273	3 277 092	-
75-79	Sonstige soziale Leistungen	1 150 110	10,9	591 738	4 689	500 177	53 506	2
	Zinsausgaben							
800-803	an öffentlichen Bereich	4 083	- 75,0	1 500	940	682	960	55
804,808	an andere Bereiche	501 688	- 3,3	199 716	220 908	73 940	7 124	1 075
809	für innere Darlehen	2 646	12,5	483	1 082	1 057	24	2
	Allgemeine Zuweisungen und Umlagen							
	an Land							
821	Rückzahlung von Bedarfszuweisungen	250	X	-	250	-	-	-
831	Solidarumlage	6	- 73,6	-	6	-	-	-
822,832	an Gemeinden	6 508 329	5,0	987 221	3 799 291	1 721 817	-	25
833	an Verwaltungsgemeinschaften	217 122	4,4	-	217 122	-	-	8
86	Zuführung zum Vermögenshaushalt	3 037 959	14,2	406 341	2 152 158	385 736	93 724	7 501
895	Ist-Fehlbetrag des Verwaltungshaushalts	509 148	6,5	85 414	288 997	15 633	119 105	645
	Verwaltungshaushalt zusammen	36 814 425	6,5	10 460 962	15 514 481	6 669 589	4 169 393	320 931
	Ausgaben des Vermögenshaushalts							
90	Zuführung zum Verwaltungshaushalt	122 578	- 17,7	4 943	98 535	13 654	5 446	2 375
91	Zuführung an Rücklagen	2 064 793	8,4	175 233	1 798 726	59 470	31 364	13 876
922-928	Gewährung von Darlehen	143 140	1,2	30 159	82 615	30 298	69	15
930	Erwerb von Beteiligungen, Kapitaleinlagen	721 902	18,6	629 543	73 196	19 057	105	15
932,935	Erwerb von Grundstücken sowie bewegliche Sachen des Anlagevermögens	1 361 924	17,7	336 823	876 901	141 132	7 068	6 833
94	Baumaßnahmen	4 550 302	8,8	836 193	3 063 102	628 072	22 935	10 759
	dar. für Schulen	805 072	0,0	203 731	331 836	258 848	10 657	3 714
	Straßen	1 030 016	3,2	183 124	710 142	136 750	-	-
	Abwasserbeseitigung	413 859	4,4	15 792	398 066	-	-	2 815
970-979	Tilgung von Krediten, Rückzahlung innerer Darlehen	2 048 633	15,4	994 333	784 905	236 886	32 509	2 069
	Zuweisungen und Zuschüsse für Investitionen							
980-984	an öffentlichen Bereich	170 978	- 4,5	18 802	93 703	52 708	5 765	716
985-988	an andere Bereiche	534 989	22,3	213 949	250 096	50 645	20 298	3
990	Kreditbeschaffungskosten	662	23,8	7	128	526	-	-
991	Ablösung von Dauerlasten	2 111	- 1,2	-	1 287	100	724	20
992	Deckung von Soll-Fehlbeträgen	69 737	- 35,3	3 615	44 113	832	21 178	1 844
995	Ist-Fehlbetrag des Vermögenshaushalts	283 405	- 10,3	76 356	155 927	22 830	28 292	2 241
	Vermögenshaushalt zusammen	12 075 154	10,2	3 319 957	7 323 235	1 256 210	175 752	40 765
	Ausgaben des Verwaltungs- und Vermögenshaushalts insgesamt	48 889 579	7,4	13 780 919	22 837 716	7 925 799	4 345 145	361 696

1) Ohne Verwaltungsgemeinschaften.

Anmerkung: Differenzen in den Summen durch Runden der Zahlen.

### 3. Steuereinnahmen der Gemeinden und Landkreise in Bayern 2013 nach Arten und Vierteljahren

Steuerart	1. Vj.	2. Vj.	3. Vj.	4. Vj.	Insgesamt
<b>1 000 €</b>					
Grundsteuer A .....	19 523	23 145	22 732	18 575	<b>83 975</b>
Grundsteuer B .....	362 461	453 685	446 233	362 918	<b>1 625 297</b>
Gewerbsteuer (netto) .....	2 210 782	1 865 157	1 528 089	1 096 727	<b>6 700 755</b>
Gemeindeanteil an der Einkommensteuer .....	- 74 828	1 507 758	1 519 092	3 067 841	<b>6 019 863</b>
Gemeindeanteil an der Umsatzsteuer .....	2 418	153 444	147 104	312 295	<b>615 261</b>
Hundesteuer .....	15 997	7 191	1 537	658	<b>25 383</b>
Zuschlag zur Grunderwerbsteuer (Restabwicklung) .....	-	-	-	-	-
Zweitwohnungssteuer .....	11 926	6 462	4 183	1 614	<b>24 185</b>
Sonstige Steuern .....	75	174	284	120	<b>653</b>
<b>Insgesamt</b>	<b>2 548 354</b>	<b>4 017 016</b>	<b>3 669 254</b>	<b>4 860 748</b>	<b>15 095 372</b>
Außerdem:					
Gewerbsteuer (brutto) .....	2 145 320	2 264 805	1 945 635	1 849 487	<b>8 205 247</b>
Gewerbsteuerumlage 1) .....	- 65 462	399 648	417 546	752 760	<b>1 504 492</b>
<b>€ je Einwohner</b>					
Grundsteuer A .....	1,56	1,84	1,81	1,48	<b>6,69</b>
Grundsteuer B .....	28,88	36,15	35,56	28,92	<b>129,51</b>
Gewerbsteuer (netto) .....	176,17	148,63	121,77	87,39	<b>533,96</b>
Gemeindeanteil an der Einkommensteuer .....	- 5,96	120,15	121,05	244,47	<b>479,70</b>
Gemeindeanteil an der Umsatzsteuer .....	0,19	12,23	11,72	24,89	<b>49,03</b>
Hundesteuer .....	1,27	0,57	0,12	0,05	<b>2,02</b>
Zuschlag zur Grunderwerbsteuer (Restabwicklung) .....	-	-	-	-	-
Zweitwohnungssteuer .....	0,95	0,51	0,33	0,13	<b>1,93</b>
Sonstige Steuern .....	0,01	0,01	0,02	0,01	<b>0,05</b>
<b>Insgesamt</b>	<b>203,07</b>	<b>320,10</b>	<b>292,39</b>	<b>387,34</b>	<b>1 202,90</b>
Außerdem:					
Gewerbsteuer (brutto) .....	170,95	180,47	155,04	147,38	<b>653,85</b>
Gewerbsteuerumlage 1) .....	- 5,22	31,85	33,27	59,98	<b>119,89</b>

1) Im 1. Vierteljahr Schlußabrechnung des Vorjahres, im 4. Vierteljahr einschl. Vorauszahlung für das 4. Quartal.



#### 4. Steuereinnahmen der Gemeinden in Bayern 2013 nach Gemeindegrößenklassen

Gemeindegrößenklasse	Grundsteuer		Gewerbesteuer			Gemeindeanteil an der		Hunde- steuer	Zweit- wohn.- steuer und sonstige Steuern	Ge- meinde- steuern ins- gesamt
	A	B	brutto	Umlage	netto	Ein-kommen- steuer	Umsatz- steuer			
	1 000 Euro									

##### Kreisfreie Städte mit ... Einwohnern

500 000 oder mehr	325	306 522	2 270 812	312 263	1 958 549	888 664	140 825	2 995	5 062	3 302 941
200 000 bis unter 500 000	443	156 728	526 145	78 284	447 862	336 878	63 340	2 150	1 095	1 008 495
100 000 bis unter 200 000	555	119 545	628 550	94 834	533 716	307 411	47 948	1 480	149	1 010 805
50 000 bis unter 100 000	322	73 713	331 320	56 934	274 387	198 179	33 622	708	199	581 130
unter 50 000	623	61 817	265 683	54 490	211 193	176 536	28 356	897	-	479 422
<b>zusammen</b>	<b>2 268</b>	<b>718 326</b>	<b>4 022 512</b>	<b>596 805</b>	<b>3 425 707</b>	<b>1 907 667</b>	<b>314 090</b>	<b>8 231</b>	<b>6 504</b>	<b>6 382 793</b>

##### Kreisangehörige Gemeinden mit ... Einwohnern

50 000 oder mehr	113	8 622	35 445	6 696	28 749	25 931	2 610	103	-	66 128
20 000 bis unter 50 000	2 254	129 557	605 719	127 524	478 194	552 651	47 058	2 060	1 972	1 213 747
10 000 bis unter 20 000	9 297	246 514	1 560 279	351 066	1 209 212	1 045 666	108 527	3 825	2 264	2 625 305
5 000 bis unter 10 000	19 021	224 568	985 549	207 856	777 693	991 639	71 797	4 372	6 243	2 095 333
3 000 bis unter 5 000	17 953	146 730	513 616	109 719	403 896	720 394	38 073	3 145	5 109	1 335 301
1 000 bis unter 3 000	28 351	141 573	457 865	99 471	358 394	727 280	31 337	3 394	2 315	1 292 643
unter 1 000	3 727	9 359	24 162	5 355	18 807	48 635	1 768	254	432	82 982
<b>zusammen</b>	<b>80 716</b>	<b>906 923</b>	<b>4 182 633</b>	<b>907 687</b>	<b>3 274 946</b>	<b>4 112 196</b>	<b>301 171</b>	<b>17 153</b>	<b>18 335</b>	<b>8 711 439</b>
<b>Gemeinden insgesamt</b>	<b>82 984</b>	<b>1 625 249</b>	<b>8 205 144</b>	<b>1 504 492</b>	<b>6 700 653</b>	<b>6 019 863</b>	<b>615 261</b>	<b>25 383</b>	<b>24 839</b>	<b>15 094 232</b>

Gemeindegrößenklasse	Grundsteuer		Gewerbesteuer			Gemeindeanteil an der		Hunde- steuer	Zweit- wohn.- steuer und sonstige Steuern	Ge- meinde- steuern ins- gesamt
	A	B	brutto	Umlage	netto	Ein-kommen- steuer	Umsatz- steuer			
	€ je Einwohner									

##### Kreisfreie Städte mit ... Einwohnern

500 000 oder mehr	0,23	219,66	1 627,32	223,78	1 403,54	636,84	100,92	2,15	3,63	2 366,97
200 000 bis unter 500 000	0,57	203,50	683,16	101,65	581,51	437,41	82,24	2,79	1,42	1 309,44
100 000 bis unter 200 000	0,90	193,98	1 019,93	153,88	866,05	498,83	77,80	2,40	0,24	1 640,20
50 000 bis unter 100 000	0,71	163,07	732,94	125,95	606,99	438,41	74,38	1,57	0,44	1 285,57
unter 50 000	1,46	145,40	624,91	128,16	496,75	415,23	66,69	2,11	0,00	1 127,64
<b>zusammen</b>	<b>0,62</b>	<b>196,31</b>	<b>1 099,33</b>	<b>163,10</b>	<b>936,23</b>	<b>521,35</b>	<b>85,84</b>	<b>2,25</b>	<b>1,78</b>	<b>1 744,38</b>

##### Kreisangehörige Gemeinden mit ... Einwohnern

50 000 oder mehr	2,09	159,26	654,73	123,69	531,04	478,99	48,21	1,90	0,00	1 221,49
20 000 bis unter 50 000	2,14	122,95	574,84	121,02	453,82	524,48	44,66	1,95	1,87	1 151,87
10 000 bis unter 20 000	4,40	116,68	738,51	166,17	572,34	494,93	51,37	1,81	1,07	1 242,60
5 000 bis unter 10 000	8,65	102,13	448,21	94,53	353,68	450,98	32,65	1,99	2,84	952,92
3 000 bis unter 5 000	11,26	92,02	322,12	68,81	253,31	451,81	23,88	1,97	3,20	834,25
1 000 bis unter 3 000	16,23	81,05	262,11	56,94	205,17	416,35	17,94	1,94	1,33	738,68
unter 1 000	28,80	72,34	186,76	41,39	145,37	375,92	13,67	1,96	3,34	638,06
<b>zusammen</b>	<b>9,08</b>	<b>102,02</b>	<b>470,48</b>	<b>102,10</b>	<b>368,38</b>	<b>462,56</b>	<b>33,88</b>	<b>1,93</b>	<b>2,06</b>	<b>979,90</b>
<b>Gemeinden insgesamt</b>	<b>6,61</b>	<b>129,51</b>	<b>653,84</b>	<b>119,89</b>	<b>533,95</b>	<b>479,70</b>	<b>49,03</b>	<b>2,02</b>	<b>1,98</b>	<b>1 202,81</b>

### 5. Realsteuergrundbeträge, -durchschnittshebesätze

Lfd. Nr.	Gemeindegrößenklasse Gemeinden mit . . . Einwohnern	Einwohner am 30. Juni 2013	Grundbetrag			
			Grundsteuer		Gewerbesteuer	zusammen
			A	B		
		Anzahl	1 000 €			
<b>Kreisfreie Städte</b>						
1	500 000 oder mehr .....	1 395 429	61	57 294	463 431	520 786
2	200 000 bis unter 500 000 .....	770 163	122	30 182	118 475	148 779
3	100 000 bis unter 200 000 .....	616 268	163	25 743	150 799	176 705
4	50 000 bis unter 100 000 .....	452 044	115	18 415	85 101	103 632
5	unter 50 000 .....	425 154	208	16 919	76 265	93 391
<b>6</b>	<b>Zusammen</b>	<b>3 659 058</b>	<b>668</b>	<b>148 552</b>	<b>894 071</b>	<b>1 043 291</b>
<b>Kreisangehörige Gemeinden</b>						
7	50 000 oder mehr .....	54 137	32	2 299	9 846	12 177
8	20 000 bis unter 50 000 .....	1 053 717	717	38 392	177 250	216 358
9	10 000 bis unter 20 000 .....	2 112 738	2 788	75 326	501 619	579 734
10	5 000 bis unter 10 000 .....	2 198 853	5 727	68 675	306 567	380 969
11	3 000 bis unter 5 000 .....	1 594 462	5 394	44 975	155 559	205 928
12	2 000 bis unter 3 000 .....	874 848	3 589	21 757	73 880	99 226
13	1 000 bis unter 2 000 .....	871 960	4 387	20 002	67 961	92 351
14	unter 1 000 .....	129 377	966	2 618	7 398	10 981
<b>15</b>	<b>Zusammen</b>	<b>8 890 092</b>	<b>23 600</b>	<b>274 043</b>	<b>1 300 080</b>	<b>1 597 724</b>
<b>16</b>	<b>Gemeinden insgesamt</b>	<b>12 549 150</b>	<b>24 269</b>	<b>422 595</b>	<b>2 194 151</b>	<b>2 641 015</b>

<sup>1)</sup> Realsteuergrundbeträge abzüglich Gewerbesteuerumlage und Gewerbesteuerumlage abzüglich Grundsteuergrundbeträge geteilt durch Hebesatz. - <sup>2)</sup> 100 mal

Lfd. Nr.	Gemeindegrößenklasse Gemeinden mit . . . Einwohnern	Einwohner am 30. Juni 2013	Grundbetrag			
			Grundsteuer		Gewerbesteuer	zusammen
			A	B		
		Anzahl	€ je Einwohner			
<b>Kreisfreie Städte</b>						
1	500 000 oder mehr .....	1 395 429	0,04	41,06	332,11	373,21
2	200 000 bis unter 500 000 .....	770 163	0,16	39,19	153,83	193,18
3	100 000 bis unter 200 000 .....	616 268	0,26	41,77	244,70	286,73
4	50 000 bis unter 100 000 .....	452 044	0,26	40,74	188,26	229,26
5	unter 50 000 .....	425 154	0,49	39,79	179,38	219,66
<b>6</b>	<b>Zusammen</b>	<b>3 659 058</b>	<b>0,18</b>	<b>40,60</b>	<b>244,34</b>	<b>285,12</b>
<b>Kreisangehörige Gemeinden</b>						
7	50 000 oder mehr .....	54 137	0,60	42,47	181,87	224,94
8	20 000 bis unter 50 000 .....	1 053 717	0,68	36,43	168,21	205,32
9	10 000 bis unter 20 000 .....	2 112 738	1,32	35,65	237,43	274,40
10	5 000 bis unter 10 000 .....	2 198 853	2,60	31,23	139,42	173,25
11	3 000 bis unter 5 000 .....	1 594 462	3,38	28,21	97,56	129,15
12	2 000 bis unter 3 000 .....	874 848	4,10	24,87	84,45	113,42
13	1 000 bis unter 2 000 .....	871 960	5,03	22,94	77,94	105,91
14	unter 1 000 .....	129 377	7,46	20,23	57,18	84,87
<b>15</b>	<b>Zusammen</b>	<b>8 890 092</b>	<b>2,65</b>	<b>30,83</b>	<b>146,24</b>	<b>179,72</b>
<b>16</b>	<b>Gemeinden insgesamt</b>	<b>12 549 150</b>	<b>1,93</b>	<b>33,68</b>	<b>174,84</b>	<b>210,45</b>

1) Grundbeträge mal Landesdurchschnittshebesatz (der Gemeinden) geteilt durch 100.- 2) Realsteueraufbringungskraft abzüglich Gewerbesteuerumlage und

**und -aufbringungskraft in Bayern 2013 nach Gemeindegrößenklassen**

Gewogener Durchschnittshebesatz			Aufbringungskraft 1)				Steuer- einnahmekraft 2) der Gemeinden	Lfd. Nr.
Grundsteuer		Gewerbsteuer	Grundsteuer		Gewerbsteuer	Realsteuer- aufbringungskraft zusammen		
A	B		A	B				
%			1 000 €					
535,0	535,0	490,0	208	220 345	1 733 025	1 953 578	2 670 804	1
363,7	519,3	444,1	416	116 074	443 045	559 535	881 469	2
341,1	464,4	416,8	557	99 005	563 920	663 482	924 006	3
279,2	400,3	389,3	395	70 822	318 240	389 457	564 323	4
299,9	365,4	348,4	710	65 067	285 196	350 972	501 374	5
<b>339,3</b>	<b>483,6</b>	<b>449,9</b>	<b>2285</b>	<b>571 314</b>	<b>3 343 425</b>	<b>3 917 024</b>	<b>5 541 976</b>	<b>6</b>
350,0	375,0	360,0	110	8 842	36 819	45 772	67 617	7
314,5	337,5	341,7	2 451	147 649	662 835	812 935	1 285 120	8
333,4	327,3	311,0	9 535	289 694	1 875 832	2 175 061	2 978 187	9
332,1	327,0	321,5	19 582	264 115	1 146 425	1 430 122	2 285 703	10
332,8	326,2	330,2	18 445	172 967	581 723	773 135	1 421 883	11
348,9	335,6	326,4	12 272	83 675	276 277	372 224	710 572	12
360,8	342,7	318,9	15 002	76 926	254 144	346 072	666 870	13
385,9	357,5	326,6	3 302	10 067	27 664	41 033	86 081	14
<b>342,0</b>	<b>330,9</b>	<b>321,7</b>	<b>80 698</b>	<b>1 053 936</b>	<b>4 861 720</b>	<b>5 996 353</b>	<b>9 502 033</b>	<b>15</b>
<b>341,9</b>	<b>384,6</b>	<b>374,0</b>	<b>82 984</b>	<b>1 625 249</b>	<b>8 205 144</b>	<b>9 913 377</b>	<b>15 044 010</b>	<b>16</b>

Summe der Steueraufkommen geteilt durch Summe der Grundbeträge..<sup>4)</sup> Grundbeträge mal Landesdurchschnittshebesatz (der Gemeinden) geteilt durch 100.-

Gewogener Durchschnittshebesatz			Aufbringungskraft 1)				Steuer- einnahmekraft 2) der Gemeinden	Lfd. Nr.
Grundsteuer		Gewerbsteuer	Grundsteuer		Gewerbsteuer	Realsteuer- aufbringungskraft zusammen		
A	B		A	B				
%			€je Einwohner					
535,0	535,0	490,0	0,15	157,90	1 241,93	1 399,98	1 913,97	1
363,7	519,3	444,1	0,54	150,71	575,26	726,52	1 144,52	2
341,1	464,4	416,8	0,90	160,65	915,06	1 076,61	1 499,36	3
279,2	400,3	389,3	0,87	156,67	704,0	861,55	1 248,38	4
299,9	365,4	348,4	1,67	153,04	670,81	825,52	1 179,28	5
<b>339,3</b>	<b>483,6</b>	<b>449,9</b>	<b>0,62</b>	<b>156,14</b>	<b>913,74</b>	<b>1 070,50</b>	<b>1 514,59</b>	<b>6</b>
350,0	375,0	360,0	2,04	163,33	680,11	845,48	1 249,0	7
314,5	337,5	341,7	2,33	140,12	629,04	771,49	1 219,61	8
333,4	327,3	311,0	4,51	137,12	887,87	1 029,50	1 409,63	9
332,1	327,0	321,5	8,91	120,11	521,37	650,39	1 039,50	10
332,8	326,2	330,2	11,57	108,48	364,84	484,89	891,76	11
348,9	335,6	326,4	14,03	95,64	315,80	425,47	812,22	12
360,8	342,7	318,9	17,21	88,22	291,46	396,89	764,79	13
385,9	357,5	326,6	25,52	77,81	213,82	317,16	665,35	14
<b>342,0</b>	<b>330,9</b>	<b>321,7</b>	<b>9,08</b>	<b>118,55</b>	<b>546,87</b>	<b>674,50</b>	<b>1 068,83</b>	<b>15</b>
<b>341,9</b>	<b>384,6</b>	<b>374,0</b>	<b>6,61</b>	<b>129,51</b>	<b>653,84</b>	<b>789,96</b>	<b>1 198,81</b>	<b>16</b>

zuzüglich Gemeindeanteile an der Einkommen- und Umsatzsteuer.

## 6. Streuung der Realsteuerhebesätze in Bayern 2013

Lfd. Nr.	Gemeindegroßenklasse Gemeinden mit ... Einwohnern	Gemeinden insgesamt	davon erheben nach							
			bis 175	176 bis 200	201 bis 225	226 bis 250	251 bis 275	276 bis 300	301 bis 325	326 bis 350
			Anzahl							
<b>Kreisfreie Städte</b>			<b>Grundsteuer A</b>							
1	500 000 oder mehr .....	1	-	-	-	-	-	-	-	-
2	200 000 bis unter 500 000 .....	2	-	-	-	-	-	-	-	1
3	100 000 bis unter 200 000 .....	5	-	-	-	-	-	1	-	4
4	50 000 bis unter 100 000 .....	7	-	1	-	2	-	2	-	1
5	unter 50 000 .....	10	-	-	-	2	1	5	1	-
6	<b>Zusammen</b>	<b>25</b>	-	<b>1</b>	-	<b>4</b>	<b>1</b>	<b>8</b>	<b>1</b>	<b>6</b>
<b>Kreisangehörige Gemeinden</b>										
7	50 000 oder mehr .....	1	-	-	-	-	-	-	-	1
8	20 000 bis unter 50 000 .....	40	-	-	-	2	1	11	13	7
9	10 000 bis unter 20 000 .....	155	1	1	2	10	6	40	19	42
10	5 000 bis unter 10 000 .....	322	1	1	1	18	14	84	59	83
11	3 000 bis unter 5 000 .....	410	-	3	-	12	8	114	71	120
12	2 000 bis unter 3 000 .....	356	-	-	-	5	13	82	44	108
13	1 000 bis unter 2 000 .....	593	1	-	2	4	13	108	68	185
14	unter 1 000 .....	154	-	-	-	2	2	25	11	42
15	<b>Zusammen</b>	<b>2 031</b>	<b>3</b>	<b>5</b>	<b>5</b>	<b>53</b>	<b>57</b>	<b>464</b>	<b>285</b>	<b>588</b>
16	<b>Gemeinden insgesamt</b>	<b>2 056</b>	<b>3</b>	<b>6</b>	<b>5</b>	<b>57</b>	<b>58</b>	<b>472</b>	<b>286</b>	<b>594</b>
17	<b>in %</b>		<b>0,1</b>	<b>0,3</b>	<b>0,2</b>	<b>2,8</b>	<b>2,8</b>	<b>23,0</b>	<b>13,9</b>	<b>28,9</b>
<b>Kreisfreie Städte</b>			<b>Grundsteuer B</b>							
1	500 000 oder mehr .....	1	-	-	-	-	-	-	-	-
2	200 000 bis unter 500 000 .....	2	-	-	-	-	-	-	-	-
3	100 000 bis unter 200 000 .....	5	-	-	-	-	-	-	-	-
4	50 000 bis unter 100 000 .....	7	-	-	-	-	-	-	-	1
5	unter 50 000 .....	10	-	-	-	-	-	1	-	2
6	<b>Zusammen</b>	<b>25</b>	-	-	-	-	-	<b>1</b>	-	<b>3</b>
<b>Kreisangehörige Gemeinden</b>										
7	50 000 oder mehr .....	1	-	-	-	-	-	-	-	-
8	20 000 bis unter 50 000 .....	40	-	-	-	-	1	6	12	10
9	10 000 bis unter 20 000 .....	155	-	2	1	6	9	28	29	37
10	5 000 bis unter 10 000 .....	322	-	-	3	14	11	79	65	91
11	3 000 bis unter 5 000 .....	410	-	1	1	9	9	116	82	120
12	2 000 bis unter 3 000 .....	356	-	-	-	5	11	89	54	111
13	1 000 bis unter 2 000 .....	593	1	-	1	8	13	119	83	198
14	unter 1 000 .....	154	-	-	-	2	2	28	19	42
15	<b>Zusammen</b>	<b>2 031</b>	<b>1</b>	<b>3</b>	<b>6</b>	<b>44</b>	<b>56</b>	<b>465</b>	<b>344</b>	<b>609</b>
16	<b>Gemeinden insgesamt</b>	<b>2 056</b>	<b>1</b>	<b>3</b>	<b>6</b>	<b>44</b>	<b>56</b>	<b>466</b>	<b>344</b>	<b>612</b>
17	<b>in %</b>		<b>0,0</b>	<b>0,1</b>	<b>0,3</b>	<b>2,1</b>	<b>2,7</b>	<b>22,7</b>	<b>16,7</b>	<b>29,8</b>
<b>Kreisfreie Städte</b>			<b>Gewerbesteuer</b>							
1	500 000 oder mehr .....	1	-	-	-	-	-	-	-	-
2	200 000 bis unter 500 000 .....	2	-	-	-	-	-	-	-	-
3	100 000 bis unter 200 000 .....	5	-	-	-	-	-	-	-	-
4	50 000 bis unter 100 000 .....	7	-	-	-	-	-	-	-	-
5	unter 50 000 .....	10	-	-	-	-	1	-	-	2
6	<b>Zusammen</b>	<b>25</b>	-	-	-	-	<b>1</b>	-	-	<b>2</b>
<b>Kreisangehörige Gemeinden</b>										
7	50 000 oder mehr .....	1	-	-	-	-	-	-	-	-
8	20 000 bis unter 50 000 .....	40	-	-	-	-	-	1	7	21
9	10 000 bis unter 20 000 .....	155	-	-	-	2	1	12	28	60
10	5 000 bis unter 10 000 .....	322	-	-	-	1	1	57	87	102
11	3 000 bis unter 5 000 .....	410	-	-	-	-	-	66	102	157
12	2 000 bis unter 3 000 .....	356	-	-	-	-	1	60	99	127
13	1 000 bis unter 2 000 .....	593	-	-	-	2	2	115	159	202
14	unter 1 000 .....	154	-	-	-	1	2	26	47	43
15	<b>Zusammen</b>	<b>2 031</b>	-	-	-	<b>6</b>	<b>7</b>	<b>337</b>	<b>529</b>	<b>712</b>
16	<b>Gemeinden insgesamt</b>	<b>2 056</b>	-	-	-	<b>6</b>	<b>8</b>	<b>337</b>	<b>529</b>	<b>714</b>
17	<b>in %</b>		-	-	-	<b>0,3</b>	<b>0,4</b>	<b>16,4</b>	<b>25,7</b>	<b>34,7</b>

nach Gemeindegrößenklassen

einem Hebesatz von . . . %											Gewogener Durchschnitts- hebesatz	Lfd. Nr.
351 bis 375	376 bis 400	401 bis 425	426 bis 450	451 bis 475	476 bis 500	501 bis 550	551 bis 600	601 bis 650	651 bis 700	701 und mehr		
Anzahl											%	

Grundsteuer A

-	-	-	-	-	-	1	-	-	-	-	535,0	1
-	-	-	1	-	-	-	-	-	-	-	363,7	2
-	-	-	-	-	-	-	-	-	-	-	341,1	3
-	1	-	-	-	-	-	-	-	-	-	279,2	4
1	-	-	-	-	-	-	-	-	-	-	299,9	5
<b>1</b>	<b>1</b>	-	<b>1</b>	-	-	<b>1</b>	-	-	-	-	<b>339,3</b>	<b>6</b>
-	-	-	-	-	-	-	-	-	-	-	350,0	7
2	4	-	-	-	-	-	-	-	-	-	314,5	8
11	16	4	1	1	1	-	-	-	-	-	333,4	9
21	22	6	7	1	3	-	1	-	-	-	332,1	10
23	44	4	7	1	3	-	-	-	-	-	332,8	11
31	41	5	13	2	6	3	3	-	-	-	348,9	12
44	97	10	21	2	24	8	6	-	-	-	360,8	13
9	29	5	15	2	6	-	3	3	-	-	385,9	14
<b>141</b>	<b>253</b>	<b>34</b>	<b>64</b>	<b>9</b>	<b>43</b>	<b>11</b>	<b>13</b>	<b>3</b>	-	-	<b>342,0</b>	<b>15</b>
<b>142</b>	<b>254</b>	<b>34</b>	<b>65</b>	<b>9</b>	<b>43</b>	<b>12</b>	<b>13</b>	<b>3</b>	-	-	<b>341,9</b>	<b>16</b>
<b>6,9</b>	<b>12,4</b>	<b>1,7</b>	<b>3,2</b>	<b>0,4</b>	<b>2,1</b>	<b>0,6</b>	<b>0,6</b>	<b>0,1</b>	-	-		<b>17</b>

Grundsteuer B

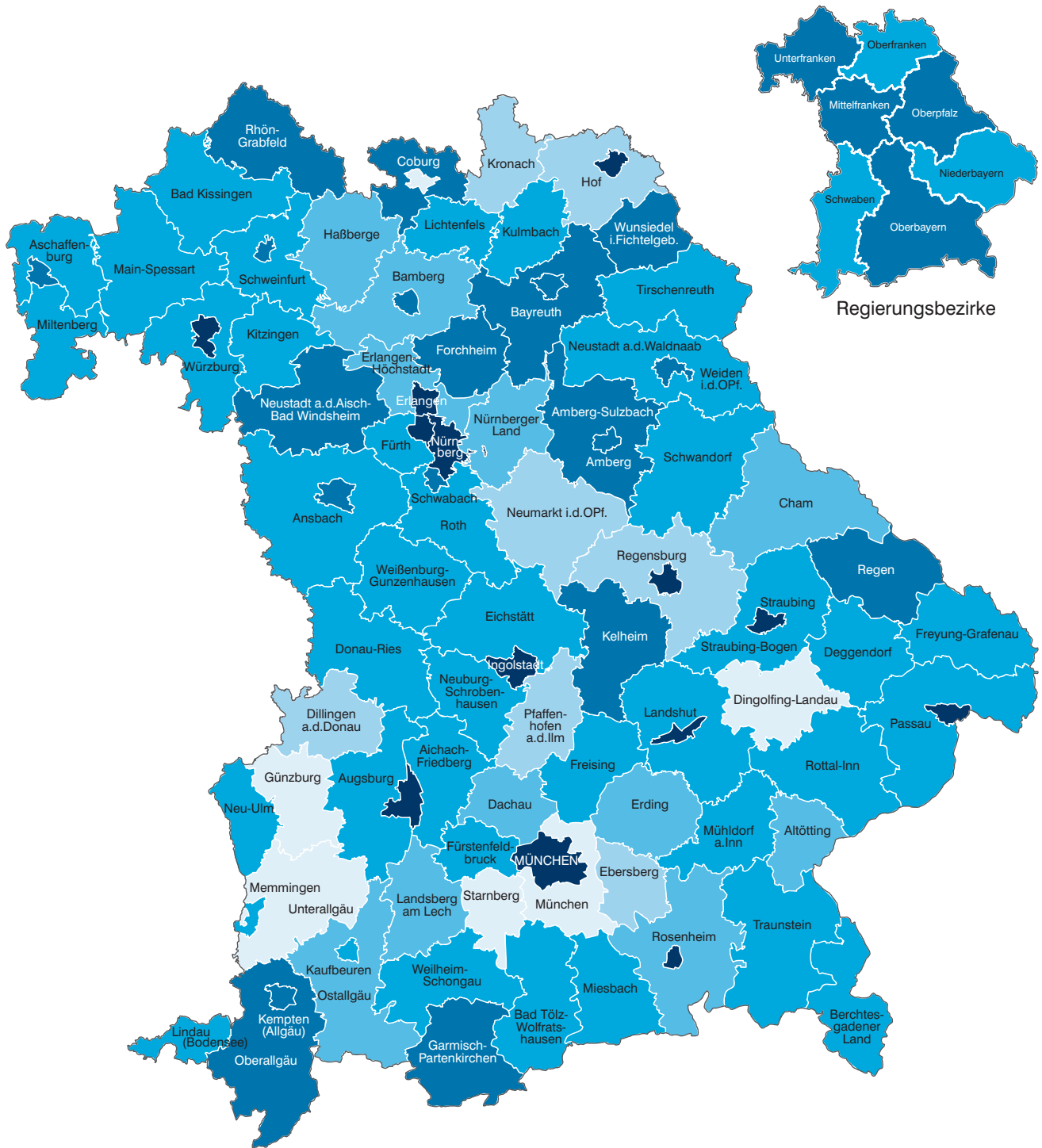
-	-	-	-	-	-	1	-	-	-	-	535,0	1
-	-	-	-	-	1	1	-	-	-	-	519,3	2
-	1	-	1	1	1	-	1	-	-	-	464,4	3
-	2	3	1	-	-	-	-	-	-	-	400,3	4
3	3	1	-	-	-	-	-	-	-	-	365,4	5
<b>3</b>	<b>6</b>	<b>4</b>	<b>2</b>	<b>1</b>	<b>2</b>	<b>2</b>	<b>1</b>	-	-	-	<b>483,6</b>	<b>6</b>
1	-	-	-	-	-	-	-	-	-	-	375,0	7
4	5	1	1	-	-	-	-	-	-	-	337,5	8
14	19	6	2	1	1	-	-	-	-	-	327,3	9
21	20	7	7	-	3	-	1	-	-	-	327,0	10
16	44	2	7	1	2	-	-	-	-	-	326,2	11
27	32	6	11	2	7	1	-	-	-	-	335,6	12
35	79	6	22	3	18	4	3	-	-	-	342,7	13
9	28	4	11	1	3	-	1	4	-	-	357,5	14
<b>127</b>	<b>227</b>	<b>32</b>	<b>61</b>	<b>8</b>	<b>34</b>	<b>5</b>	<b>5</b>	<b>4</b>	-	-	<b>330,9</b>	<b>15</b>
<b>130</b>	<b>233</b>	<b>36</b>	<b>63</b>	<b>9</b>	<b>36</b>	<b>7</b>	<b>6</b>	<b>4</b>	-	-	<b>384,6</b>	<b>16</b>
<b>6,3</b>	<b>11,3</b>	<b>1,8</b>	<b>3,1</b>	<b>0,4</b>	<b>1,8</b>	<b>0,3</b>	<b>0,3</b>	<b>0,2</b>	-	-		<b>17</b>

Gewerbsteuer

-	-	-	-	-	1	-	-	-	-	-	490,0	1
-	-	-	2	-	-	-	-	-	-	-	444,1	2
-	1	2	2	-	-	-	-	-	-	-	416,8	3
1	5	1	-	-	-	-	-	-	-	-	389,3	4
1	6	-	-	-	-	-	-	-	-	-	348,4	5
<b>2</b>	<b>12</b>	<b>3</b>	<b>4</b>	-	<b>1</b>	-	-	-	-	-	<b>449,9</b>	<b>6</b>
1	-	-	-	-	-	-	-	-	-	-	360,0	7
4	7	-	-	-	-	-	-	-	-	-	341,7	8
21	31	-	-	-	-	-	-	-	-	-	311,0	9
27	46	-	1	-	-	-	-	-	-	-	321,5	10
25	58	1	1	-	-	-	-	-	-	-	330,2	11
19	47	1	-	2	-	-	-	-	-	-	326,4	12
35	78	-	-	-	-	-	-	-	-	-	318,9	13
8	26	-	-	1	-	-	-	-	-	-	326,6	14
<b>140</b>	<b>293</b>	<b>2</b>	<b>2</b>	<b>3</b>	-	-	-	-	-	-	<b>321,7</b>	<b>15</b>
<b>142</b>	<b>305</b>	<b>5</b>	<b>6</b>	<b>3</b>	<b>1</b>	-	-	-	-	-	<b>374,0</b>	<b>16</b>
<b>6,9</b>	<b>14,8</b>	<b>0,2</b>	<b>0,3</b>	<b>0,1</b>	<b>0,0</b>	-	-	-	-	-		<b>17</b>

Abb. 4

### Gewerbesteuerhebesätze in den kreisfreien Städten und Landkreisen Bayerns im Jahr 2013



Gewerbesteuerhebesätze\*  
in Prozent

	bis unter 310,0
	310,0 bis unter 320,0
	320,0 bis unter 330,0
	330,0 bis unter 350,0
	350,0 bis unter 400,0
	400,0 oder mehr

Häufigkeit

6
7
11
39
20
13

Minimum der Landkreise:	München	279,1 %
Minimum der kreisfreien Städte:	Coburg	275,0 %
Maximum der Landkreise:	Amberg-Sulzbach	372,1 %
Maximum der kreisfreien Städte:	München	490,0 %

**Bayern:** **374,0 %**

\* Gewogene Durchschnittshebesätze der kreisangehörigen Gemeinden eines Landkreises bzw. tatsächliche Hebesätze der kreisfreien Städte.

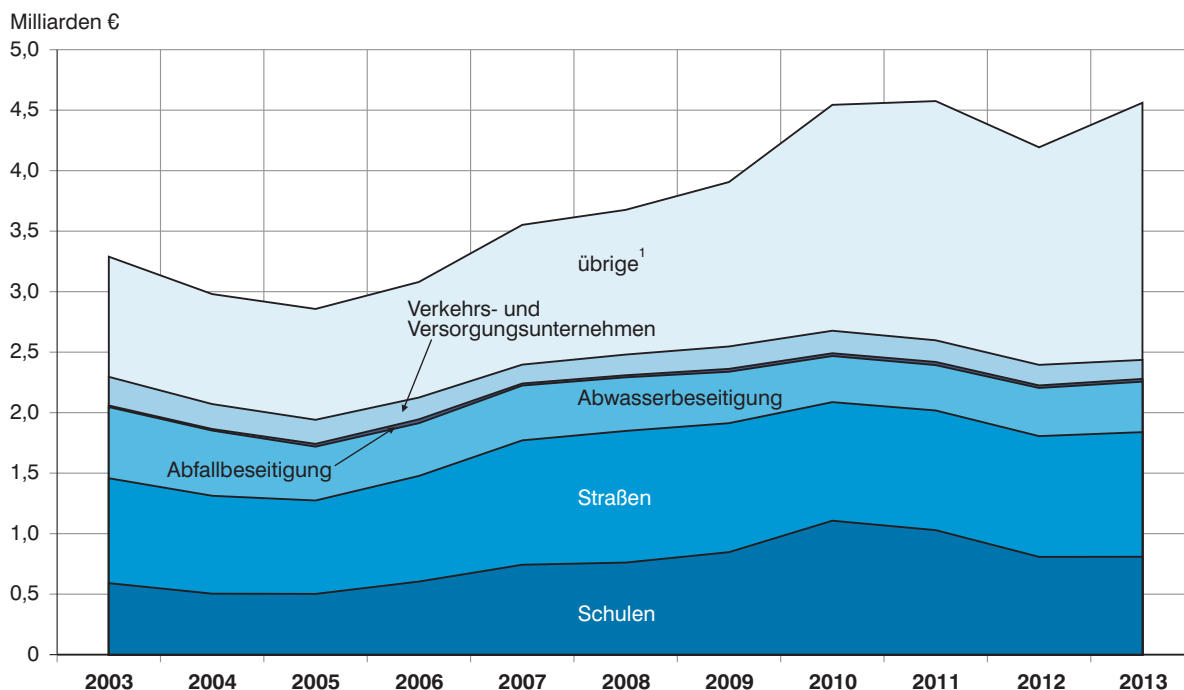
## 7. Realsteuerhebesätze in Bayern 2013 im Vergleich zu den Nivellierungssätzen des kommunalen Finanzausgleichs

Gemeindegrößenklasse Gemeinden mit . . . Einwohnern	Durchschnitts- hebesatz 2013	Nivellierungssatz		Gemeinden insgesamt	davon verwendeten 2013 einen Hebesatz unterhalb des Nivellierungssatzes gemäß FAG 2013	Grundbetrag 2013
		gemäß Art. 4 FAG 2013	in Relation zum Durchschnitts- hebesatz			
		%				
<b>Grundsteuer A</b>						
<b>Kreisfreie Städte</b>						
500 000 oder mehr .....	535	250	46,7	1	-	61
200 000 bis unter 500 000 .....	364	250	68,7	2	-	122
100 000 bis unter 200 000 .....	341	250	73,3	5	-	163
50 000 bis unter 100 000 .....	279	250	89,5	7	1	115
unter 50 000 .....	300	250	83,4	10	-	208
<b>Zusammen</b>	<b>339</b>	<b>250</b>	<b>73,7</b>	<b>25</b>	<b>1</b>	<b>668</b>
<b>Kreisangehörige Gemeinden</b>						
50 000 oder mehr .....	350	250	71,4	1	-	32
20 000 bis unter 50 000 .....	315	250	79,5	40	1	717
10 000 bis unter 20 000 .....	333	250	75,0	155	4	2 788
5 000 bis unter 10 000 .....	332	250	75,3	322	5	5 727
3 000 bis unter 5 000 .....	333	250	75,1	410	5	5 394
2 000 bis unter 3 000 .....	349	250	71,7	356	-	3 589
1 000 bis unter 2 000 .....	361	250	69,3	593	4	4 387
unter 1 000 .....	386	250	64,8	154	-	966
<b>Zusammen</b>	<b>342</b>	<b>250</b>	<b>73,1</b>	<b>2 031</b>	<b>19</b>	<b>23 600</b>
<b>Grundsteuer B</b>						
<b>Kreisfreie Städte</b>						
500 000 oder mehr .....	535	250	46,7	1	-	57 294
200 000 bis unter 500 000 .....	519	250	48,1	2	-	30 182
100 000 bis unter 200 000 .....	464	250	53,8	5	-	25 743
50 000 bis unter 100 000 .....	400	250	62,5	7	-	18 415
unter 50 000 .....	365	250	68,4	10	-	16 919
<b>Zusammen</b>	<b>484</b>	<b>250</b>	<b>51,7</b>	<b>25</b>	<b>-</b>	<b>148 552</b>
<b>Kreisangehörige Gemeinden</b>						
50 000 oder mehr .....	375	250	66,7	1	-	2 299
20 000 bis unter 50 000 .....	338	250	74,1	40	-	38 392
10 000 bis unter 20 000 .....	327	250	76,4	155	3	75 326
5 000 bis unter 10 000 .....	327	250	76,5	322	4	68 675
3 000 bis unter 5 000 .....	326	250	76,6	410	3	44 975
2 000 bis unter 3 000 .....	336	250	74,5	356	-	21 757
1 000 bis unter 2 000 .....	343	250	73,0	593	4	20 002
unter 1 000 .....	358	250	69,9	154	-	2 618
<b>Zusammen</b>	<b>331</b>	<b>250</b>	<b>75,6</b>	<b>2 031</b>	<b>14</b>	<b>274 043</b>
<b>Gewerbesteuer</b>						
<b>Kreisfreie Städte</b>						
500 000 oder mehr .....	490	236	48,2	1	-	463 431
200 000 bis unter 500 000 .....	444	236	53,1	2	-	118 475
100 000 bis unter 200 000 .....	417	236	56,6	5	-	150 799
50 000 bis unter 100 000 .....	389	236	60,6	7	-	85 101
unter 50 000 .....	348	236	67,7	10	-	76 265
<b>Zusammen</b>	<b>450</b>	<b>236</b>	<b>52,5</b>	<b>25</b>	<b>-</b>	<b>894 071</b>
<b>Kreisangehörige Gemeinden</b>						
50 000 oder mehr .....	360	236	65,6	1	-	9 846
20 000 bis unter 50 000 .....	342	236	69,1	40	-	177 250
10 000 bis unter 20 000 .....	311	236	75,9	155	-	501 619
5 000 bis unter 10 000 .....	322	236	73,4	322	-	306 567
3 000 bis unter 5 000 .....	330	236	71,5	410	-	155 559
2 000 bis unter 3 000 .....	326	236	72,3	356	-	73 880
1 000 bis unter 2 000 .....	319	236	74,0	593	1	67 961
unter 1 000 .....	327	236	72,3	154	1	7 398
<b>Zusammen</b>	<b>322</b>	<b>236</b>	<b>73,4</b>	<b>2 031</b>	<b>2</b>	<b>1 300 080</b>

### 8. Bauausgaben der Gemeinden und Gemeindeverbände in Bayern 2012 und 2013 nach Aufgabenbereichen

Jahr	Bauausgaben insgesamt	darunter				
		Schulen	Straßen	Abwasserbeseitigung	Abfallbeseitigung	Verkehrs- und Versorgungsunternehmen
1 000 €						
<b>Kreisfreie Städte</b>						
2012 .....	804 044	204 952	188 899	12 968	50	19 822
2013 .....	836 193	203 731	183 124	15 792	390	412
<b>Kreisangehörige Gemeinden</b>						
2012 .....	2 745 951	318 627	679 949	383 448	13 527	148 662
2013 .....	3 063 102	331 836	710 142	398 066	14 150	153 130
<b>Landkreise</b>						
2012 .....	602 463	268 510	129 651	-	6 958	241
2013 .....	628 072	258 848	136 750	-	8 119	1 441
<b>Bezirke</b>						
2012 .....	29 937	12 706	-	-	-	51
2013 .....	22 935	10 657	-	-	-	7
<b>Gemeinden und Gemeindeverbände insgesamt</b>						
2012 .....	4 192 926	808 093	998 499	398 343	20 545	169 885
2013 .....	4 561 062	808 786	1 030 016	416 673	22 659	156 510

Abb. 5  
**Bauausgaben der Gemeinden/Gv in Bayern nach ausgewählten Aufgabenbereichen von 2003 bis 2013**



1 z.B. Gesundheit, Sport, Erholung



## 9. Stand und Bewegung der Schulden der Gemeinden und Gemeindeverbände in Bayern 2012 und 2013

Art der Schulden Zeitraum	Ge- meinden/Gv insgesamt <sup>1)</sup>	davon						Land- kreise	Bezirke	Verwal- tungs- gemein- schaften	
		kreis- freie Städte	kreis- angehörige Gemeinden	davon		Land- kreise	Bezirke				Verwal- tungs- gemein- schaften
				unter 10 000 Einwohner	10 000 und mehr Einwohner						
1 000 €											
<b>Schulden am Kreditmarkt und bei öffentlichen Haushalten</b>											
<b>Stand am 31.12.2012</b> .....	<b>13 130 013</b>	<b>4 749 617</b>	<b>6 158 102</b>	<b>4 021 084</b>	<b>2 137 018</b>	<b>2 093 143</b>	<b>129 150</b>	<b>31 169</b>			
Aufnahme 1. bis 4. Viertelj. ....	617 674	258 468	264 550	148 058	116 492	91 243	3 413	2 278			
Tilgung 1. bis 4. Viertelj. ....	876 268	541 102	256 113	157 555	98 558	70 453	8 600	553			
Berichtigungen, sonstige Zu- und Abgänge .....	54 778	41 182	24 641	23 681	960	- 3 294	- 7 753	62			
<b>Stand am 31.12.2013</b> .....	<b>12 816 641</b>	<b>4 425 801</b>	<b>6 141 898</b>	<b>3 987 906</b>	<b>2 153 992</b>	<b>2 117 227</b>	<b>131 716</b>	<b>32 832</b>			
Euro je Einwohner .....	1 021,32	1 209,55	690,87	703,40	668,82	238,16	10,50	16,53			
Veränderung gegenüber 31.12.2012 in % .....	- 2,4	- 6,8	- 0,3	- 0,8	0,8	1,2	2,0	5,3			
<b>dav. Schulden am Kreditmarkt u. ä.</b>											
<b>Stand am 31.12.2012</b> .....	<b>12 864 518</b>	<b>4 671 105</b>	<b>5 981 978</b>	<b>3 924 953</b>	<b>2 057 025</b>	<b>2 087 456</b>	<b>123 979</b>	<b>29 768</b>			
Aufnahme 1. bis 4. Viertelj. ....	615 059	258 343	262 060	145 600	116 460	91 243	3 413	2 278			
Tilgung 1. bis 4. Viertelj. ....	872 317	537 836	255 588	157 628	97 960	70 453	8 440	535			
Berichtigungen, sonst. Zu- und Abgänge .....	- 1 318	26 525	- 12 426	8 027	- 20 454	- 6 784	- 8 632	62			
<b>Stand am 31.12.2013</b> .....	<b>12 608 578</b>	<b>4 365 087</b>	<b>6 000 876</b>	<b>3 904 898</b>	<b>2 095 979</b>	<b>2 115 030</b>	<b>127 584</b>	<b>31 449</b>			
Euro je Einwohner .....	1 004,74	1 192,95	675,01	688,76	650,81	237,91	10,17	15,83			
Veränderung gegenüber 31.12.2012 in % .....	- 2,0	- 6,6	0,3	- 0,5	1,9	1,3	2,9	5,6			
<b>Schulden bei öffentlichen Haushalten</b>											
<b>Stand am 31.12.2012</b> .....	<b>265 494</b>	<b>78 512</b>	<b>176 124</b>	<b>96 131</b>	<b>79 993</b>	<b>5 687</b>	<b>5 171</b>	<b>1 401</b>			
Aufnahme 1. bis 4. Viertelj. ....	2 615	125	2 490	2 458	32	-	-	-			
Tilgung 1. bis 4. Viertelj. ....	3 951	3 266	525	- 72	597	-	160	18			
Berichtigungen, sonst. Zu- und Abgänge .....	56 095	14 658	37 067	15 653	21 414	3 491	879	-			
<b>Stand am 31.12.2013</b> .....	<b>208 063</b>	<b>60 713</b>	<b>141 022</b>	<b>83 008</b>	<b>58 014</b>	<b>2 196</b>	<b>4 132</b>	<b>1 383</b>			
Euro je Einwohner .....	16,58	16,59	15,86	14,64	18,01	0,25	0,33	0,70			
Veränderung gegenüber 31.12.2012 in % .....	- 21,6	- 22,7	- 19,9	- 13,7	- 27,5	- 61,4	- 20,1	- 1,3			
<b>Außerdem:</b>											
Innere Darlehen											
<b>Stand am 31.12.2012</b> .....	<b>65 180</b>	<b>10 909</b>	<b>15 075</b>	<b>6 978</b>	<b>8 097</b>	<b>39 196</b>	-	-			
<b>Stand am 31.12.2013</b> .....	<b>67 722</b>	<b>10 678</b>	<b>16 916</b>	<b>7 259</b>	<b>9 657</b>	<b>40 128</b>	-	-			
Kassenkredite											
<b>Stand am 31.12.2012</b> .....	<b>291 011</b>	<b>71 381</b>	<b>168 167</b>	<b>107 372</b>	<b>60 794</b>	<b>39 464</b>	<b>12 000</b>	<b>1 520</b>			
<b>Stand am 31.12.2013</b> .....	<b>235 419</b>	<b>82 940</b>	<b>142 212</b>	<b>92 973</b>	<b>49 239</b>	<b>10 267</b>	-	<b>1 366</b>			

<sup>1)</sup> Ab 2005 einschl. Verwaltungsgemeinschaften.



# **Regionalergebnisse**

## **in Bayern 2013**

Tab.10 Ausgewählte Einnahmen und Ausgaben der kreisangehörigen Gemeinden

Lfd. Nr.	Gemeinde/ Landkreis	Einwohner am 30.06. 2013	Einnahmen					
			Verwaltungs- u. Vermögenshaushalt zusammen 1)	darunter				
				Steuern (netto)	allgemeine Zuweisungen und Umlagen	sonstige Einnahmen aus Verwaltung und Betrieb	Zuweisungen und Zuschüsse für Investitionen	Kredite und innere Darlehen
1 000								
	Reg. Bezirk Oberbayern							
1	Altötting	106 515	456 025	103 510	104 415	32 730	20 223	15 613
2	Berchtesgadener Land	102 098	338 208	81 306	84 630	52 225	16 034	7 128
3	Bad Tölz-Wolfratshausen	121 341	386 549	112 430	99 385	39 832	12 444	3 184
4	Dachau	143 063	500 469	142 185	106 619	40 834	17 691	14 405
5	Ebersberg	131 813	540 633	138 776	98 551	39 553	16 427	31 309
6	Eichstätt	125 335	500 020	118 587	91 360	43 905	15 639	4 056
7	Erding	128 986	526 889	147 342	103 524	46 042	13 709	16 975
8	Freising	167 456	649 605	192 875	132 980	55 882	22 035	13 058
9	Fürstenfeldbruck	206 477	587 208	208 420	168 885	49 432	19 531	14 972
10	Garmisch-Partenkirchen	84 949	302 797	79 119	74 778	53 306	8 546	16 890
11	Landsberg am Lech	114 454	403 708	120 289	90 782	43 910	13 659	23 734
12	Miesbach	95 373	391 731	103 269	86 799	47 963	16 179	16 570
13	Mühldorf a.Inn	107 801	364 142	107 786	90 075	38 302	20 817	9 477
14	München	327 383	2 297 083	827 606	378 718	130 933	25 788	59 934
15	Neuburg-Schrobenhausen	92 182	296 081	81 257	73 933	21 888	12 888	10 360
16	Pfaffenhofen a.d.Ilm	118 954	381 406	118 112	80 422	29 503	13 995	6 942
17	Rosenheim	248 251	913 716	231 716	198 385	102 298	36 605	29 652
18	Starnberg	129 786	497 636	178 581	110 532	43 080	9 282	4 208
19	Traunstein	169 907	666 076	183 555	141 132	74 643	27 565	8 739
20	Weilheim-Schongau	129 891	463 957	114 263	111 763	41 744	15 584	10 001
21	Zusammen	2 852 015	11 463 938	3 390 985	2 427 669	1 028 005	354 640	317 207
	Reg. Bezirk Niederbayern							
22	Deggendorf	115 005	389 888	94 182	91 553	30 236	21 955	8 268
23	Freyung-Grafenau	77 794	257 103	54 826	76 091	25 855	15 106	13 106
24	Kelheim	114 523	371 043	106 596	85 889	30 282	20 087	7 311
25	Landshut	149 409	598 759	158 733	114 192	53 368	26 077	23 157
26	Passau	185 075	593 155	136 990	148 414	79 658	27 341	14 409
27	Regen	76 135	271 860	59 925	70 978	30 667	13 302	9 450
28	Rottal-Inn	117 336	375 545	92 633	93 370	42 509	19 383	19 579
29	Straubing-Bogen	97 024	341 167	80 106	75 274	24 261	20 051	5 710
30	Dingolfing-Landau	91 837	522 148	185 199	105 004	27 124	17 948	5 980
31	Zusammen	1 024 138	3 720 667	969 190	860 765	343 961	181 251	106 971
	Reg. Bezirk Oberpfalz							
32	Amberg-Weilburg	103 143	334 309	74 811	90 630	32 821	14 831	25 486
33	Cham	125 482	399 784	93 240	105 764	36 445	31 704	21 870
34	Neumarkt i.d.OPf.	127 472	485 263	112 492	87 960	41 483	24 413	2 501
35	Neustadt a.d.Waldnaab	95 465	336 184	65 141	87 187	31 502	22 267	6 267
36	Regensburg	185 221	566 740	152 358	128 050	50 801	30 458	11 433
37	Schwandorf	142 849	461 051	119 054	110 822	47 298	20 232	20 733
38	Tirschenreuth	73 684	247 350	53 151	74 430	28 793	16 733	9 500
39	Zusammen	853 316	2 830 681	670 247	684 844	269 142	160 637	97 789
	Reg. Bezirk Oberfranken							
40	Bamberg	143 947	455 371	125 139	110 415	44 775	24 511	2 777
41	Bayreuth	104 754	317 187	73 883	89 038	37 066	19 130	10 327
42	Coburg	86 809	294 643	68 245	67 247	24 806	13 276	7 544
43	Forchheim	113 397	363 493	91 835	93 891	46 218	17 190	24 054
44	Hof	97 449	303 348	70 437	88 046	40 424	17 727	8 442
45	Kronach	68 794	237 143	56 990	65 643	22 396	11 456	30 085
46	Kulmbach	73 056	236 421	62 329	61 828	25 606	11 690	5 237
47	Lichtenfels	66 922	233 045	48 487	55 275	26 082	11 074	14 363
48	Wunsiedel/Fichtelgebirge	74 117	295 141	58 487	91 194	27 277	20 839	24 685
49	Zusammen	829 245	2 735 792	655 833	722 576	294 650	146 893	127 513
	Reg. Bezirk Mittelfranken							
50	Ansbach	178 514	671 262	156 464	141 343	79 440	33 098	27 588
51	Erlangen-Höchstadt	131 431	491 799	160 855	101 750	56 155	14 853	9 372
52	Fürth	114 279	348 159	101 890	85 228	47 279	15 159	12 383
53	Nürnberger Land	164 603	538 818	164 484	123 991	74 843	16 364	16 880
54	Neustadt/Aisch-Bad Windsheim	97 422	352 481	83 075	77 394	40 717	22 062	10 457
55	Roth	123 301	421 785	109 996	94 478	45 950	16 799	6 918
56	Weißenburg-Gunzenhausen	92 217	323 784	74 906	77 291	39 783	12 998	6 792
57	Zusammen	901 767	3 148 087	851 670	701 474	384 167	131 333	90 092
	Reg. Bezirk Unterfranken							
58	Aschaffenburg	172 521	552 922	164 295	122 396	76 816	17 568	11 758
59	Bad Kissingen	103 003	308 946	72 707	89 026	36 191	13 672	5 041
60	Rhön-Grabfeld	80 065	289 573	60 271	71 698	38 931	13 178	16 728
61	Haßberge	84 136	256 766	61 128	66 910	29 796	14 809	11 568
62	Kitzingen	88 025	325 905	69 056	70 752	47 478	18 270	8 546
63	Miltenberg	127 980	414 320	110 552	90 966	65 854	12 694	7 850
64	Main-Spessart	126 458	429 762	110 082	97 160	61 584	14 652	5 841
65	Schweinfurt	112 916	415 908	83 431	90 966	38 112	17 646	5 749
66	Würzburg	158 132	484 906	129 488	120 381	55 324	22 398	18 057
67	Zusammen	1 053 236	3 479 008	861 009	820 256	450 086	144 887	91 138
	Reg. Bezirk Schwaben							
68	Aichach-Friedberg	128 144	429 823	121 599	96 093	31 275	17 224	2 425
69	Augsburg	239 698	757 004	227 785	181 681	59 529	25 052	18 138
70	Dillingen a.d.Donau	93 117	312 535	83 030	70 388	30 396	13 614	9 912
71	Günzburg	120 438	428 528	111 284	89 193	43 267	21 537	2 583
72	Neu-Ulm	165 669	585 922	183 163	120 120	67 437	10 378	7 526
73	Lindau (Bodensee)	78 888	260 326	72 261	62 864	26 107	8 961	11 700
74	Ostallgäu	134 560	457 731	129 120	103 614	52 034	20 159	26 186
75	Unterallgäu	136 896	502 811	120 449	101 343	58 054	25 199	14 973
76	Donau-Ries	129 208	460 575	129 975	97 351	40 328	24 043	10 019
77	Oberallgäu	149 757	568 820	134 979	122 851	79 129	25 597	23 541
78	Zusammen	1 376 375	4 764 074	1 313 647	1 045 497	487 557	191 765	127 004
79	Insgesamt	8 890 092	32 142 248	8 712 580	7 263 082	3 257 566	1 311 406	957 714

1) Einschl. abschlußtechnische Vorgänge.- 2) Baumaßnahmen, Erwerb von Grundstücken sowie bewegl. Sachen des Anlagevermögens.- 3) Jeweils bezogen auf

und ihrer Landkreise in Bayern 2013 (ohne kreisfreie Städte)

Veräußerung v. Vermögen, Beiträge u. ähnliche Entgelte EUR	Verwaltungs- u. Vermögens- haushalt zusammen 1)	Ausgaben				Kennzahlen			Lfd. Nr.
		darunter				Steuer- deckungs-	Personal- ausgaben	Sach- investitions- 2)	
		Personal- ausgaben	sächlicher Verwaltungs- und Betriebs- aufwand	allgemeine Zuweisungen und Umlagen	Baumaß- nahmen				
							%		
11 785	399 345	48 563	53 491	109 276	39 896	34,0	15,9	17,5	1
10 506	323 633	58 552	51 690	54 541	34 817	33,6	24,2	17,4	2
9 655	356 212	54 160	49 700	75 187	32 381	42,8	20,6	16,5	3
22 721	403 986	64 152	52 857	88 577	50 612	42,3	19,1	18,5	4
18 202	451 241	53 163	62 204	94 575	45 182	50,9	19,5	23,3	5
23 923	418 960	51 931	58 046	64 953	59 065	40,0	17,5	26,6	6
14 994	472 452	57 712	64 646	90 461	54 020	43,7	17,1	21,6	7
33 687	594 152	88 273	69 882	125 261	76 372	44,0	20,1	23,9	8
22 650	568 099	97 436	75 179	141 382	62 565	45,3	21,2	18,1	9
7 370	295 128	58 965	51 068	52 379	32 937	33,8	25,2	17,4	10
29 960	364 378	54 419	53 019	76 388	41 270	43,4	19,6	21,6	11
19 993	369 952	53 375	58 462	67 435	54 923	36,1	18,7	22,9	12
17 863	348 647	47 740	47 785	74 322	44 367	41,5	18,4	24,7	13
59 806	2 066 206	186 840	181 640	473 139	179 537	54,6	12,3	17,5	14
13 516	253 281	38 913	35 366	56 508	34 669	37,9	18,2	22,0	15
20 248	348 270	55 518	49 112	70 185	47 535	43,8	20,6	23,1	16
30 819	827 177	119 036	119 046	148 040	105 830	37,9	19,5	21,9	17
7 710	442 402	62 770	59 874	110 522	44 944	50,0	17,6	16,3	18
29 630	600 263	87 524	97 839	123 171	65 275	41,0	19,5	19,0	19
11 947	495 167	58 523	58 866	90 844	50 507	34,7	17,8	19,6	20
416 986	10 398 953	1 397 566	1 349 771	2 187 146	1 156 705	43,7	18,0	20,0	21
11 619	350 310	59 408	42 605	65 074	44 312	36,6	23,1	20,6	22
7 064	242 499	36 495	33 912	39 769	28 540	31,0	20,7	20,8	23
15 166	327 812	49 037	46 331	64 264	51 669	39,6	18,2	23,3	24
29 633	536 250	71 456	58 652	94 954	94 457	39,1	17,6	28,2	25
18 809	587 302	88 321	85 212	90 325	70 142	33,4	21,5	20,4	26
2 923	251 515	38 623	36 251	39 365	35 124	33,6	21,7	23,3	27
12 999	366 489	56 538	55 232	66 079	49 084	34,7	21,2	22,3	28
13 248	309 457	47 057	35 282	52 897	44 188	37,0	21,7	26,0	29
15 484	504 120	41 790	43 371	124 849	60 206	58,0	13,1	25,2	30
126 945	3 475 756	488 725	436 847	637 576	477 723	38,8	19,6	23,5	31
6 464	312 296	50 082	42 303	50 861	38 610	33,0	22,1	20,5	32
9 926	396 507	61 740	51 203	65 896	57 144	33,1	21,9	24,4	33
20 021	416 354	53 974	62 084	60 636	68 133	36,4	17,5	27,1	34
13 689	289 051	38 212	40 172	48 879	53 543	28,7	16,8	26,8	35
21 447	499 091	69 591	70 769	83 762	81 288	38,4	17,5	25,6	36
13 694	439 023	63 178	57 954	87 454	56 954	36,2	19,2	20,6	37
7 765	239 968	38 355	38 177	41 485	33 397	28,4	20,5	23,2	38
93 007	2 592 289	375 131	362 663	438 973	389 069	34,2	19,2	24,2	39
12 835	426 891	61 170	56 480	75 130	61 001	39,6	19,4	23,7	40
4 194	302 856	41 473	49 366	53 083	34 803	33,6	18,9	19,6	41
5 527	273 107	43 796	34 829	47 815	34 331	33,7	21,6	19,5	42
25 312	343 372	55 190	51 028	62 450	36 438	36,0	21,6	19,9	43
2 968	281 886	48 187	43 506	54 893	30 478	31,2	21,4	16,0	44
1 812	223 837	28 200	29 562	38 987	18 380	37,5	18,6	15,7	45
3 839	207 187	35 815	33 511	44 393	20 636	36,4	20,9	15,2	46
5 772	218 313	33 348	32 526	35 650	21 173	31,3	21,5	16,3	47
1 892	299 353	46 745	36 402	49 171	26 891	30,3	24,2	16,4	48
64 151	2 576 802	393 926	367 210	461 573	284 131	34,7	20,8	18,6	49
25 466	595 019	86 192	84 653	106 302	95 948	33,3	18,4	24,4	50
29 009	434 294	64 042	59 985	103 248	58 358	43,9	17,5	20,6	51
6 540	325 171	54 701	48 215	62 953	39 446	38,7	20,8	19,7	52
5 573	498 371	88 049	76 879	106 463	60 840	40,0	21,4	17,0	53
13 030	306 449	39 708	43 631	56 655	43 535	36,4	17,4	22,5	54
17 572	376 454	56 019	62 536	72 846	53 090	36,8	18,7	21,8	55
8 399	276 913	50 543	39 165	56 174	37 313	33,0	22,2	19,8	56
105 589	2 812 671	439 254	415 063	564 641	388 530	37,6	19,4	20,9	57
16 874	509 796	81 648	83 727	95 204	61 188	40,4	20,1	18,8	58
7 808	305 453	59 357	48 537	54 441	36 617	30,9	25,3	18,1	59
8 025	264 556	39 676	38 296	47 111	28 118	31,5	20,7	18,1	60
12 669	243 835	37 584	34 504	45 945	26 075	31,8	19,5	20,5	61
12 512	308 701	42 898	44 000	58 237	47 121	29,3	18,2	23,2	62
13 745	392 248	70 715	57 684	71 157	42 850	38,5	24,6	18,9	63
14 561	402 604	62 565	63 523	76 880	50 195	36,5	20,7	19,7	64
24 774	399 404	46 956	57 426	55 307	41 978	31,4	17,7	19,0	65
19 789	478 333	71 090	60 409	89 803	68 551	33,1	18,2	23,4	66
130 758	3 304 931	512 490	488 105	594 085	402 693	34,3	20,4	20,1	67
25 169	382 754	51 302	41 920	77 432	51 106	43,1	18,2	22,6	68
39 930	665 322	100 411	89 407	145 034	90 151	41,8	18,4	21,3	69
10 054	291 455	41 819	40 195	65 639	42 823	36,3	18,3	22,7	70
12 584	398 514	59 392	52 581	81 018	52 657	35,7	19,1	20,6	71
27 173	498 290	89 380	70 146	100 105	54 633	44,3	21,6	20,7	72
10 116	243 849	46 028	34 866	45 366	27 221	39,1	24,9	18,8	73
21 958	458 615	59 945	61 508	85 350	75 684	37,5	17,4	26,7	74
27 865	478 016	57 338	56 787	86 979	70 010	34,9	16,6	26,0	75
22 331	433 455	64 269	52 720	82 209	63 136	39,9	19,7	26,2	76
18 806	524 087	76 266	81 092	85 362	64 903	33,1	18,7	21,2	77
215 984	4 374 357	646 150	581 222	854 493	592 323	38,8	19,1	22,7	78
1 153 419	29 535 759	4 253 241	4 000 881	5 738 487	3 691 174	39,1	19,1	21,2	79

die bereinigten Gesamtausgaben (ohne haushaltstechnische Verrechnungen und ohne besondere Finanzierungsvorgänge)

**Tab.11 Ausgewählte Einnahmen und Ausgaben**

Lfd. Nr.	Kreisfreie Stadt	Einwohner am 30.06. 2013	Einnahmen					Kredite und innere Darlehen
			Verwaltungs- u. Vermögenshaushalt zusammen 1)	darunter				
				Steuern (netto)	allgemeine Zuweisungen und Umlagen	sonstige Einnahmen aus Verwaltung und Betrieb	Zuweisungen und Zuschüsse für Investitionen	
							1 000	
1	München, Landeshptst.	1 395 429	5 960 937	3 302 941	315 618	874 913	87 475	-
2	Nürnberg	496 363	1 607 651	722 249	235 871	167 590	42 104	135 879
3	Augsburg	273 800	794 950	286 246	145 426	87 802	27 624	16 073
4	Regensburg	139 206	792 534	277 855	34 443	101 642	21 726	125
5	Ingolstadt	128 514	757 387	318 435	18 024	52 009	12 206	-
6	Würzburg	124 154	401 940	141 398	57 826	41 901	15 356	-
7	Fürth	119 039	381 099	127 606	57 575	64 626	11 690	26 892
8	Erlangen	105 355	320 926	145 511	27 015	41 676	9 398	31 750
9	Bayreuth	71 160	201 247	84 873	25 192	34 947	8 079	10 673
10	Bamberg	70 922	211 672	75 525	26 428	30 565	7 592	4 368
11	Aschaffenburg	67 748	250 300	90 790	24 057	33 280	9 108	5 385
12	Landshut	65 565	222 839	83 913	17 796	37 519	5 716	6 967
13	Kempten (Allgäu)	64 713	178 491	68 881	21 988	13 752	8 109	5 921
14	Rosenheim	60 018	228 550	80 385	18 105	28 025	6 184	66 754
15	Schweinfurt	51 918	187 717	96 763	14 547	28 724	1 875	-
16	Passau	48 874	344 356	56 086	19 972	20 924	2 986	171 000
17	Straubing	45 361	132 497	53 064	15 629	24 599	4 789	17 750
18	Hof	44 523	166 688	44 968	28 248	27 672	9 370	1 041
19	Memmingen	41 650	131 231	53 522	8 510	31 067	4 723	-
20	Weiden i.d.OPf.	41 636	120 930	39 253	21 377	17 274	1 159	9 781
21	Amberg	41 602	169 586	48 613	19 943	21 368	3 449	4 043
22	Kaufbeuren	41 588	144 998	33 215	19 672	18 909	4 459	8 548
23	Coburg	40 873	124 118	68 248	4 441	9 353	3 359	8 000
24	Ansbach	39 706	98 816	40 639	15 073	19 341	2 425	1 236
25	Schwabach	39 341	105 935	41 813	10 965	20 332	4 346	9 349
26	Insgesamt	3 674 507	14 037 393	6 382 793	1 203 742	1 849 809	315 312	541 533

**Tab.12 Ausgewählte Einnahmen und**

Lfd. Nr.	Regierungsbezirk	Einwohner am 30.06. 2013	Einnahmen					Kredite und innere Darlehen
			Verwaltungs- u. Vermögenshaushalt zusammen 1)	darunter				
				Steuern (netto)	allgemeine Zuweisungen und Umlagen	sonstige Einnahmen aus Verwaltung und Betrieb	Zuweisungen und Zuschüsse für Investitionen	
							1 000	
1	Oberbayern	4 435 976	1 468 122	-	1 156 966	113 496	4 140	-
2	Niederbayern	1 183 938	401 115	-	218 744	59 239	63	-
3	Oberpfalz	1 075 760	345 093	-	169 469	65 316	146	-
4	Oberfranken	1 056 723	380 393	-	186 713	72 874	2 424	-
5	Mittelfranken	1 701 571	771 833	-	410 163	112 958	3 292	1 430
6	Unterfranken	1 297 056	469 983	-	239 852	63 111	0	-
7	Schwaben	1 798 126	626 705	-	359 806	97 971	0	3 413
8	Insgesamt	12 549 150	4 463 244	-	2 741 713	584 966	9 127	4 843

1) Einschl. abschlußtechnische Vorgänge.- 2) Baumaßnahmen, Erwerb von Grundstücken sowie bewegl. Sachen des Anlagevermögens.- 3) Jeweils bezogen aber einschl. Bezirksumlageeinnahmen).

der kreisfreien Städte in Bayern 2013

Veräußerung v. Vermögen, Beiträge u. ähnliche Entgelte	Ausgaben					Kennzahlen			Lfd. Nr.
	Verwaltungs- u. Vermögenshaushalt zusammen 1)	darunter				Steuerdeckungs-	Personal- ausgaben	Sach- investitions- 2)	
		Personal- ausgaben	sächlicher Verwaltungs- und Betriebs- aufwand	allgemeine Zuweisungen und Umlagen	Baumaß- nahmen				
EUR						%			
445 636	5 301 465	1 668 179	843 137	442 106	302 875	66,4	33,6	9,8	1
13 738	1 443 534	491 367	148 118	128 166	100 253	58,9	40,0	9,4	2
19 711	735 146	208 964	97 766	60 948	56 563	48,9	35,7	12,1	3
23 107	698 495	159 684	74 875	30 283	65 346	65,7	37,7	19,5	4
19 406	641 650	95 562	57 437	36 252	40 046	84,6	25,4	14,1	5
18 459	365 968	118 897	50 838	28 580	28 394	48,8	41,0	12,0	6
9 039	350 489	93 684	49 345	31 025	12 905	47,8	35,1	8,4	7
6 868	327 729	93 633	45 201	28 606	24 520	53,7	34,6	10,2	8
3 878	203 376	68 948	34 605	15 863	13 708	53,6	43,5	11,4	9
12 640	169 264	63 251	33 152	14 679	8 269	46,6	39,0	8,5	10
5 616	218 517	53 803	33 289	16 295	25 906	56,4	33,4	18,5	11
5 522	206 625	47 092	34 076	13 478	8 569	53,4	30,0	13,4	12
6 619	154 485	43 819	23 134	14 323	24 134	46,6	29,7	19,3	13
3 323	222 616	37 333	28 132	13 941	14 801	60,7	28,2	13,6	14
-	172 961	47 365	35 768	13 204	10 545	59,6	29,2	9,9	15
1 582	294 621	37 222	20 391	10 115	9 659	54,3	36,0	12,1	16
2 448	116 679	30 043	19 598	9 024	10 454	53,7	30,4	11,6	17
919	150 654	33 366	16 495	9 154	8 798	44,6	33,1	9,8	18
4 679	109 627	37 801	25 545	9 872	16 315	54,5	38,5	18,7	19
2 709	123 013	30 619	18 954	8 217	3 826	45,4	35,4	7,7	20
6 907	144 070	28 297	17 792	7 759	10 700	49,3	28,7	18,1	21
2 483	150 072	28 370	21 870	8 962	16 414	32,2	27,5	18,4	22
5 510	129 080	35 771	19 675	15 109	5 885	62,4	32,7	8,2	23
2 052	93 285	27 884	19 263	10 613	8 734	48,1	33,0	12,6	24
4 905	106 781	30 315	15 277	10 647	8 576	48,7	35,3	20,0	25
627 756	12 630 201	3 611 269	1 783 732	987 221	836 193	61,0	34,5	11,2	26

Ausgaben der Bezirke in Bayern 2013

Veräußerung v. Vermögen, Beiträge u. ähnliche Entgelte	Ausgaben					Kennzahlen			Lfd. Nr.
	Verwaltungs- u. Vermögenshaushalt zusammen 1)	darunter				Steuerdeckungs-	Personal- ausgaben	Sach- investitions- 2)	
		Personal- ausgaben	sächlicher Verwaltungs- und Betriebs- aufwand	allgemeine Zuweisungen und Umlagen	Baumaß- nahmen				
EUR						%			
10 386	276 727	65 593	23 817	-	7 676	0,0	28,6	4,2	1
5	83 597	20 677	5 872	-	4 399	0,0	28,0	6,9	2
0	50 341	12 602	3 463	-	831	0,0	21,6	1,7	3
9	91 988	21 635	3 745	-	1 703	0,0	49,2	4,7	4
211	184 700	57 643	22 086	-	6 116	0,0	41,3	6,6	5
1 012	112 460	24 960	4 994	-	1 226	0,0	39,2	2,6	6
101	81 415	19 230	5 217	-	983	0,0	24,0	1,6	7
11 725	881 228	222 340	69 195	-	22 935	0,0	32,3	4,4	8

auf die bereinigten Gesamtausgaben (ohne haushaltstechnische Verrechnungen und ohne besondere Finanzierungsvorgänge,

Tab.13 Ausgewählte Einnahmen und Ausgaben

Lfd. Nr.	Landkreis	Einwohner am 30.06. 2013	Einnahmen					
			Verwaltungs- u. Vermögens- haushalt zusammen 1)	darunter				
				Steuern (netto)	allgemeine Zuweisungen und Umlagen	sonstige Einnahmen aus Verwaltung und Betrieb	Zuweisungen und Zuschüsse für Investitionen	Kredite und innere Darlehen
1 000								
1	Altötting	106 515	132 553	-	85 246	7 360	2 783	-
2	Berchtesgadener Land	102 098	89 751	6	58 091	7 226	2 718	1 300
3	Bad Tölz-Wolfratshausen	121 341	113 424	-	76 528	2 993	2 921	1 000
4	Dachau	143 063	152 422	-	85 901	11 664	4 855	-
5	Ebersberg	131 813	192 237	60	80 699	3 078	3 944	20 500
6	Eichstätt	125 335	141 719	4	66 176	10 951	4 847	-
7	Erding	128 986	142 253	-	82 387	12 975	1 943	4 529
8	Freising	167 456	153 064	-	109 271	13 730	3 037	4 000
9	Fürstenfeldbruck	206 477	175 280	-	135 348	8 454	2 055	-
10	Garmisch-Partenkirchen	84 949	94 967	-	51 253	9 412	1 771	8 481
11	Landsberg am Lech	114 454	102 563	3	70 656	12 598	3 755	3 321
12	Miesbach	95 373	97 037	-	65 825	2 636	5 589	5 600
13	Mühldorf a.Inn	107 801	109 699	6	69 666	10 614	6 685	3 943
14	München	327 383	461 193	66	340 986	4 177	1 108	30 000
15	Neuburg-Schrobenhausen	92 182	82 330	-	55 538	1 592	2 469	5 000
16	Pfaffenhofen a.d.Ilm	118 954	87 555	-	66 002	2 280	2 104	-
17	Rosenheim	248 251	275 096	5	149 590	24 176	9 268	8 500
18	Starnberg	129 786	134 047	16	94 019	4 286	940	-
19	Traunstein	169 907	161 045	8	111 423	11 821	4 327	2 757
20	Weilheim-Schongau	129 891	123 655	-	86 640	9 200	1 666	828
21	Deggendorf	115 005	103 249	-	64 912	1 726	2 521	3 000
22	Freyung-Grafenau	77 794	68 821	51	45 558	2 214	3 240	5 000
23	Kelheim	114 523	114 781	113	63 604	9 904	4 768	2 560
24	Landshut	149 409	169 566	-	89 531	14 280	7 353	17 350
25	Passau	185 075	123 547	-	96 868	2 547	2 898	-
26	Regen	76 135	75 291	-	42 995	1 466	1 670	-
27	Rottal-Inn	117 336	90 927	-	67 654	4 187	3 414	1 272
28	Straubing-Bogen	97 024	80 496	-	51 233	4 321	3 364	-
29	Dingolfing-Landau	91 837	125 913	-	91 574	1 590	5 285	2 650
30	Amberg-Weizsach	103 143	96 868	13	55 844	5 889	1 624	911
31	Cham	125 482	94 487	-	68 295	2 237	3 434	6 602
32	Neumarkt i.d.OPf.	127 472	118 049	-	63 234	7 029	7 162	-
33	Neustadt a.d.Waldnaab	95 465	85 136	63	52 622	4 681	3 144	-
34	Regensburg	185 221	173 349	15	89 061	13 721	8 816	3 275
35	Schwandorf	142 849	125 658	17	80 032	8 182	4 420	7 615
36	Tirschenreuth	73 684	61 143	4	43 851	2 830	1 888	-
37	Bamberg	143 947	104 673	25	74 135	11 466	6 345	-
38	Bayreuth	104 754	79 485	112	54 244	9 008	2 084	-
39	Coburg	86 809	86 982	3	48 624	4 112	2 587	3 660
40	Forchheim	113 397	98 157	-	63 378	11 335	2 120	4 525
41	Hof	97 449	93 755	13	57 632	8 138	5 180	-
42	Kronach	68 794	68 023	13	40 637	6 049	3 226	-
43	Kulmbach	73 056	69 079	-	42 378	5 858	2 503	2 170
44	Lichtenfels	66 922	71 282	4	35 566	4 110	2 151	9 068
45	Wunsiedel/Fichtelgebirge	74 117	85 246	78	51 881	2 582	5 156	2 675
46	Ansbach	178 514	181 841	1	101 051	13 432	7 343	13 101
47	Erlangen-Höchstadt	131 431	120 603	43	83 082	10 752	3 528	-
48	Fürth	114 279	93 502	-	61 952	11 720	3 016	-
49	Nürnberger Land	164 603	166 714	76	97 665	20 669	6 262	7 300
50	Neustadt/Aisch-Bad Windsheim	97 422	100 520	2	53 808	13 871	5 798	1 000
51	Roth	123 301	115 408	5	71 225	9 993	5 283	-
52	Weißenburg-Gunzenhausen	92 217	97 582	-	54 588	9 275	2 090	1 703
53	Aschaffenburg	172 521	126 722	49	91 923	11 388	5 531	-
54	Bad Kissingen	103 003	75 187	33	57 617	2 728	4 052	-
55	Rhön-Grabfeld	80 065	74 406	28	46 672	7 549	3 679	5 000
56	Haßberge	84 136	65 102	-	46 484	1 309	3 170	2 950
57	Kitzingen	88 025	85 117	-	50 963	7 249	4 864	2 420
58	Miltenberg	127 980	94 754	1	65 632	14 228	2 006	-
59	Main-Spessart	126 458	99 099	36	70 910	12 283	3 434	2 000
60	Schweinfurt	112 916	98 430	6	60 589	3 429	3 247	-
61	Würzburg	158 132	109 023	-	85 893	2 507	3 691	-
62	Aichach-Friedberg	128 144	112 169	-	73 617	2 248	5 296	-
63	Augsburg	239 698	202 966	3	138 868	3 452	5 416	8 500
64	Dillingen a.d.Donau	93 117	93 709	-	55 875	2 105	4 092	471
65	Günzburg	120 438	102 822	2	68 747	5 358	3 859	-
66	Neu-Ulm	165 669	121 272	126	91 234	3 114	1 504	2 500
67	Lindau (Bodensee)	78 888	67 351	-	43 678	1 530	963	3 586
68	Ostallgäu	134 560	119 014	-	77 899	10 243	6 742	10 486
69	Unterallgäu	136 896	125 678	13	76 957	10 090	8 874	2 369
70	Donau-Ries	129 208	103 590	15	73 024	2 256	3 595	-
71	Oberallgäu	149 757	157 061	7	85 151	5 399	9 857	4 113
72	Insgesamt	8 890 092	8 395 496	1 142	5 361 692	518 862	282 330	239 591

1) Einschl. abschlusstechnische Vorgänge.- 2) Baumaßnahmen, Erwerb von Grundstücken sowie bewegl. Sachen des Anlagevermögens.- 3) Jeweils bezogen



der Landkreisverwaltungen in Bayern 2013

Veräußerung v. Vermögen, Beiträge u. ähnliche Entgelte	Ausgaben					Kennzahlen			Lfd. Nr.
	Verwaltungs- u. Vermögenshaushalt zusammen 1)	darunter				Steuerdeckungs-	Personal- ausgaben	Sach- investitions- 2)	
		Personal- ausgaben	sächlicher Verwaltungs- und Betriebs- aufwand	allgemeine Zuweisungen und Umlagen	Baumaß- nahmen				
EUR						%			
38	111 683	17 203	16 716	30 514	6 183	0,0	20,4	10,0	1
32	80 925	13 441	14 711	16 494	5 261	0,0	20,5	9,7	2
119	97 700	13 929	13 114	21 139	5 700	0,0	19,4	10,2	3
26	125 017	14 891	16 005	26 499	2 435	0,0	17,0	6,3	4
26	137 458	15 894	18 297	27 505	9 000	0,2	50,8	42,8	5
1 102	112 585	13 423	17 070	20 711	13 507	0,0	15,4	18,6	6
65	130 271	19 031	24 539	25 854	3 347	0,0	19,4	6,9	7
35	125 541	19 606	13 495	35 302	7 336	0,0	21,0	11,2	8
34	175 007	25 905	22 322	38 637	8 534	0,0	22,1	12,6	9
76	91 109	11 573	13 263	15 148	11 090	0,0	17,8	18,5	10
156	101 062	15 931	18 509	21 743	7 607	0,0	21,0	14,9	11
56	99 130	12 215	14 193	19 467	17 594	0,0	15,1	22,3	12
559	103 131	16 871	13 456	20 020	12 456	0,0	24,6	21,1	13
530	420 524	36 769	26 492	164 109	22 523	0,0	9,2	6,7	14
27	70 146	9 628	9 683	16 077	5 010	0,0	16,1	12,0	15
80	83 056	13 383	13 503	22 211	6 946	0,0	18,5	12,7	16
297	248 362	34 619	42 116	44 548	20 859	0,0	18,6	16,2	17
0	114 151	16 107	10 127	34 717	2 850	0,0	17,6	4,3	18
64	146 364	19 476	28 362	34 295	4 740	0,0	16,9	5,9	19
234	122 271	16 426	23 833	24 832	5 550	0,0	17,0	8,2	20
389	87 138	18 277	10 580	19 453	3 774	0,0	28,9	7,8	21
152	63 325	11 697	8 986	11 244	5 751	0,1	22,5	12,4	22
206	96 548	14 694	17 157	18 457	11 797	0,1	17,6	15,3	23
72	160 545	19 772	22 638	26 520	31 241	0,0	14,9	24,5	24
116	135 012	25 381	19 072	27 922	6 296	0,0	25,6	7,3	25
108	56 414	9 198	9 013	12 324	4 751	0,0	20,2	12,8	26
26	89 870	17 730	17 099	18 022	6 675	0,0	25,4	12,0	27
397	72 471	16 714	10 358	14 936	6 114	0,0	28,1	12,0	28
115	104 930	9 978	10 811	37 252	18 436	0,0	10,8	21,0	29
49	84 371	14 317	12 252	14 637	4 197	0,0	22,5	7,4	30
446	96 175	18 276	13 413	18 739	8 776	0,0	26,0	14,2	31
155	84 921	14 720	15 167	19 603	11 778	0,0	18,7	16,0	32
31	73 003	12 820	12 236	13 017	6 169	0,1	21,0	11,0	33
1 680	140 595	17 608	21 679	25 405	16 825	0,0	15,0	15,7	34
75	111 969	18 444	17 290	22 497	10 601	0,0	20,5	13,2	35
28	59 701	12 111	11 301	10 257	2 052	0,0	26,1	6,1	36
37	105 718	19 085	17 479	22 557	9 627	0,0	22,2	13,7	37
120	78 726	13 134	18 746	14 997	2 313	0,2	21,6	6,8	38
32	80 071	11 696	8 735	14 497	11 200	0,0	18,9	18,8	39
130	95 952	17 831	16 466	16 631	7 930	0,0	26,0	14,5	40
28	86 004	16 141	12 623	15 783	3 915	0,0	24,7	7,3	41
12	62 695	10 090	9 599	11 631	5 120	0,0	20,9	14,3	42
25	62 200	10 973	10 281	12 404	3 987	0,0	22,4	10,8	43
222	59 259	8 885	9 339	10 666	4 207	0,0	19,6	11,4	44
14	78 855	11 551	10 896	12 641	5 058	0,2	22,6	11,6	45
45	171 787	24 681	24 574	34 833	20 128	0,0	17,3	15,3	46
56	110 456	16 067	17 178	33 100	4 677	0,0	16,6	6,3	47
13	94 164	13 978	13 452	21 617	7 096	0,0	20,0	11,9	48
543	150 132	20 255	24 067	35 615	17 831	0,1	15,8	15,2	49
60	88 427	14 708	17 919	17 198	7 573	0,0	21,1	12,4	50
24	108 998	15 181	19 595	24 305	9 014	0,0	17,8	13,2	51
327	82 549	14 734	12 926	17 078	1 306	0,0	23,9	4,5	52
850	122 008	17 751	21 864	29 196	3 705	0,1	18,3	8,6	53
17	76 027	18 523	10 201	15 135	6 399	0,1	31,8	13,8	54
20	74 495	14 386	13 027	11 905	6 043	0,1	26,2	16,1	55
57	64 475	12 593	8 138	12 437	3 671	0,0	24,7	9,3	56
570	74 283	12 598	9 980	17 031	5 732	0,0	21,5	10,8	57
423	95 301	16 407	14 922	20 602	5 542	0,0	24,8	10,9	58
120	97 452	15 623	18 970	21 014	12 293	0,0	19,4	17,8	59
9 725	95 950	14 598	20 655	15 809	5 263	0,0	18,1	6,7	60
469	113 719	19 529	12 660	24 815	6 936	0,0	19,7	8,2	61
2 691	102 487	12 959	11 747	23 757	13 164	0,0	15,8	18,4	62
7	182 942	27 306	24 706	45 745	12 553	0,0	18,0	9,6	63
10	86 386	12 173	12 151	18 703	8 347	0,0	19,9	14,5	64
800	104 681	19 730	15 901	26 568	6 851	0,0	19,7	8,1	65
1 244	123 951	16 574	18 038	33 202	8 070	0,1	15,1	17,7	66
230	62 744	10 156	10 466	14 773	5 981	0,0	21,3	14,7	67
34	126 793	16 676	20 994	26 118	29 058	0,0	14,8	27,6	68
64	118 384	14 576	18 951	26 635	11 421	0,0	14,7	13,1	69
31	94 754	16 160	11 395	25 526	6 717	0,0	21,6	12,2	70
165	139 128	16 460	17 809	27 191	15 582	0,0	14,0	16,6	71
26 817	7 684 439	1 151 823	1 135 310	1 721 817	628 072	0,0	19,0	12,7	72

auf die bereinigten Gesamtausgaben (ohne haushaltstechn. Verrechnungen und ohne bes. Finanzierungsvorgänge, aber einschl. Kreisumlageeinnahmen).

Tab.14 Ausgewählte Einnahmen und Ausgaben der kreisangehörigen

Lfd. Nr.	Gemeinde	Einwohner am 30.06. 2013	Einnahmen					
			Verwaltungs- u. Vermögens- haushalt zusammen1)	darunter				
				Steuern (netto)	allgemeine Zuweisungen und Umlagen	sonstige Einnahmen aus Verwaltung und Betrieb	Zuweisungen und Zuschüsse für Investitionen	Kredite und innere Darlehen
1 000								
1	Neu-Ulm, GKSt	54 137	132 084	66 128	9 746	24 616	925	807
2	Freising, GKSt	45 436	154 991	51 692	5 108	13 086	3 090	-
3	Dachau, GKSt	45 174	129 056	50 860	6 458	9 048	2 969	-
4	Neumarkt i.d.OPf.,GKSt	38 422	138 154	42 629	5 191	12 676	1 762	-
5	Germering, GKSt	38 361	64 733	38 207	7 544	6 124	3 707	2 186
6	Erding, GKSt	34 698	94 707	49 555	5 144	9 852	1 715	-
7	Fürstenfeldbruck, GKSt	34 300	74 940	36 393	5 612	10 516	2 893	6 724
8	Deggendorf, GKSt	31 757	88 342	31 195	7 038	10 688	6 230	1 305
9	Forchheim, GKSt	30 657	80 165	28 059	7 994	10 810	5 869	15 000
10	Friedberg, St	28 769	70 888	31 764	3 366	4 157	2 575	358
11	Neuburg a.d.Donau,GKSt	28 490	65 839	25 071	7 353	10 130	3 658	4 000
12	Landsberg am Lech,GKSt	27 919	79 969	38 916	3 601	9 735	2 325	9 685
13	Schwandorf, GKSt	27 789	58 300	21 965	8 173	8 632	529	2 699
14	Königsbrunn, St	27 336	37 647	24 372	6 791	2 290	680	-
15	Kulmbach, GKSt	26 285	58 027	28 600	3 689	8 849	1 930	1 851
16	Unterschleißheim, St	26 262	134 424	66 588	3 239	8 604	641	-
17	Garmisch-Partenk., M	25 949	68 772	27 520	8 699	15 993	1 372	4 394
18	Zirndorf, St	25 904	59 729	24 863	4 861	5 539	4 600	7 699
19	Lauf a.d.Pegnitz, St	25 889	68 397	33 394	2 212	11 623	1 756	3 149
20	Olching, St	25 865	62 095	24 033	5 972	4 730	1 901	1 401
21	Lindau(Bodensee), GKSt	24 561	62 113	24 863	7 447	9 117	1 337	2 900
22	Pfaffenhofen/Ilm, St	24 234	62 506	29 506	2 336	4 889	2 247	2 600
23	Roth, St	24 184	60 447	20 743	3 956	6 286	1 339	-
24	Geretsried, St	23 416	36 532	23 825	3 360	3 656	615	-
25	Unterhaching	23 030	91 367	30 462	2 579	6 803	6 075	12 000
26	Herzogenaurach, St	22 670	74 043	55 807	2 332	5 665	1 485	-
27	Starnberg, St	22 559	90 653	35 302	2 943	14 732	1 048	1 594
28	Vaterstetten	21 892	55 149	25 299	3 105	4 429	1 119	-
29	Waldkraiburg, St	21 773	38 200	26 256	3 530	3 271	483	600
30	Senden, St	21 646	63 629	21 261	4 790	4 417	269	-
31	Weilheim i.OB, St	21 377	51 520	22 275	3 624	4 344	1 338	736
32	Sonthofen, St	21 311	58 932	19 323	5 182	10 056	2 173	511
33	Neusäß, St	21 299	41 582	21 401	3 181	4 895	1 491	-
34	Gersthofen, St	21 184	57 726	31 650	1 750	9 244	424	-
35	Bad Kissingen, GKSt	21 120	35 295	17 666	5 814	6 380	426	143
36	Ottobrunn	20 755	56 137	27 837	2 202	5 173	1 632	-
37	Aichach, St	20 516	48 142	21 716	4 221	7 134	1 144	229
38	Kitzingen, GKSt	20 394	56 438	17 720	4 250	7 551	2 462	-
39	Puchheim, St	20 345	36 036	25 101	2 085	3 317	1 614	-
40	Traunreut, St	20 149	79 900	24 987	1 326	3 710	2 019	-
41	Lichtenfels, St	20 040	42 307	15 074	6 703	5 757	1 488	1 600
42	Gauting	19 883	35 072	21 582	2 714	3 417	1 371	-
43	Haar	19 738	44 030	23 358	1 737	9 840	557	1 692
44	Günzburg, GKSt	19 580	44 037	18 828	3 070	4 648	2 172	286
45	Gröbenzell	19 345	30 804	20 974	2 316	2 632	518	1 238
46	Sulzbach-Rosenberg, St	19 325	50 697	16 289	6 305	4 412	3 549	14 710
47	Nördlingen, GKSt	19 299	61 796	23 172	1 791	4 614	2 195	663
48	Neufahrn b.Freising	19 120	34 569	19 747	2 467	2 119	1 859	-
49	Alzenau, St	19 015	54 915	23 301	1 571	3 887	167	7 330
50	Traunstein, GKSt	18 833	65 226	23 566	2 583	10 169	2 811	1 770
51	Karlsfeld	18 706	34 890	17 665	2 417	1 953	1 439	6 055
52	Donauwörth, GKSt	18 433	43 156	25 025	4 613	4 194	2 252	1 150
53	Dingolfing, St	18 421	235 618	122 167	1 495	11 575	2 007	-
54	Dillingen/Donau, GKSt	18 130	42 368	11 984	1 478	5 401	2 345	-
55	Marktobersdorf, St	18 028	46 317	23 430	1 173	4 031	1 213	5 800
56	Bad Tölz, St	17 993	56 948	16 881	4 174	11 685	1 686	-
57	Kolbermoor, St	17 949	50 632	15 252	3 419	5 381	955	4 612
58	Weißenburg i.Bay.,GKSt	17 741	56 750	19 375	2 974	7 485	3 077	-
59	Taufkirchen	17 667	41 624	21 214	1 559	3 334	989	-
60	Wolfratshausen, St	17 654	43 431	21 329	1 709	3 923	636	-
61	Burghausen, St	17 587	118 304	28 002	1 613	2 260	3 175	-
62	Gilching	17 582	46 954	19 443	2 366	3 124	1 497	-
63	Bad Aibling, St	17 576	48 502	15 939	4 503	6 682	1 129	4 000
64	Mühlendorf a.Inn, St	17 445	51 606	22 085	3 702	6 122	2 057	-
65	Oberasbach, St	17 168	30 544	13 605	4 701	8 088	1 486	-
66	Bad Reichenhall, GKSt	17 092	39 861	14 698	4 746	10 420	1 624	440
67	Marktredwitz, GKSt	17 065	53 198	17 005	7 717	3 319	4 537	2 406
68	Moosburg a.d.Isar, St	17 058	43 080	16 364	3 179	4 257	3 131	561
69	Kronach, St	16 928	52 695	19 117	4 447	2 919	643	21 868
70	Illertissen, St	16 694	56 958	29 477	4 113	12 214	554	100

1) Einschl. abschlußtechnische Vorgänge.- 2) Baumaßnahmen, Erwerb von Grundstücken sowie bewegl. Sachen des Anlagevermögens.- 3) Jeweils bezogen

Gemeinden mit 10 000 und mehr Einwohnern in Bayern 2013

Veräußerung v. Vermögen, Beiträge u. ähnliche Entgelte	Ausgaben					Kennzahlen			Lfd. Nr.
	Verwaltungs- u. Vermögenshaushalt zusammen 1)	darunter				Steuerdeckungs-	Personal-	Sach-	
		Personal-	sächlicher Verwaltungs- und Betriebsaufwand	allgemeine Zuweisungen und Umlagen	Baumaßnahmen				
EUR						quote 3)			
						%			
10 853	109 900	30 241	17 098	24 866	9 616	59,5	27,2	15,3	1
12 715	162 791	24 237	18 674	25 696	15 166	54,9	25,7	21,1	2
6 222	95 362	18 976	12 952	20 964	16 096	62,2	23,2	21,8	3
4 022	128 572	12 021	20 864	14 653	15 466	50,5	14,2	24,0	4
917	66 380	14 645	10 406	18 650	4 039	62,2	23,9	12,1	5
618	77 808	11 007	12 055	17 978	6 849	80,5	17,9	14,6	6
5 176	64 374	15 135	10 489	17 496	7 648	59,5	24,7	14,1	7
1 675	85 417	18 348	9 826	13 156	11 044	48,3	28,4	19,3	8
6 353	80 833	15 706	10 772	13 151	8 354	46,4	26,0	25,9	9
4 997	62 059	9 696	6 253	13 254	6 285	66,7	20,4	20,7	10
3 306	54 817	10 530	10 862	12 260	8 321	47,9	20,1	25,7	11
9 443	67 590	16 224	12 996	15 905	5 123	62,9	26,2	19,0	12
2 002	55 712	11 922	10 565	10 446	6 191	48,7	26,5	17,0	13
17	38 581	7 502	4 296	10 855	3 570	68,1	21,0	12,2	14
1 718	53 257	12 566	11 091	12 575	4 206	56,4	24,8	11,2	15
4 300	91 264	8 225	12 173	18 721	2 843	92,7	11,4	17,4	16
2 711	66 166	19 382	12 307	11 713	4 132	49,1	34,6	11,2	17
1 258	50 402	10 453	5 369	9 485	11 355	51,4	21,6	27,0	18
960	70 080	18 101	10 726	12 051	9 858	57,7	31,3	19,2	19
2 103	55 296	9 627	6 698	11 441	9 378	58,8	23,6	26,3	20
842	58 980	16 297	7 885	9 565	4 313	53,9	35,4	11,0	21
3 330	52 039	8 873	8 394	11 604	10 422	69,2	20,8	26,3	22
3 559	57 190	9 816	8 655	11 035	9 089	46,8	22,2	23,2	23
1 236	35 181	6 333	6 450	10 641	1 363	75,1	20,0	10,0	24
260	79 388	10 252	8 882	13 040	14 047	46,3	15,6	23,2	25
668	69 211	9 244	7 212	22 996	14 992	83,6	13,8	27,2	26
1 648	77 157	11 946	14 745	13 048	7 361	63,0	21,3	16,8	27
6 213	43 528	6 977	6 613	10 956	4 405	66,0	18,2	16,2	28
628	39 736	6 724	9 567	11 374	4 332	68,4	17,5	14,2	29
1 473	49 868	8 562	6 019	8 498	4 868	61,3	24,7	18,3	30
3 192	42 333	6 236	4 184	10 072	5 653	62,0	17,3	16,1	31
819	42 579	9 216	11 070	8 323	5 302	49,5	23,6	16,1	32
2 105	32 298	6 668	6 467	9 140	4 457	61,2	19,1	18,3	33
5 552	42 958	7 217	10 013	11 544	4 244	76,3	17,4	20,3	34
366	47 569	13 206	12 057	8 441	3 376	40,6	30,4	9,5	35
87	44 402	4 302	6 367	9 270	7 794	67,4	10,4	20,8	36
2 064	41 925	8 732	6 100	8 092	5 821	66,1	26,6	20,7	37
1 691	57 243	11 388	6 970	9 075	5 153	45,1	29,0	17,0	38
36	36 435	5 535	5 497	10 542	5 349	70,8	15,6	19,5	39
4 895	65 650	8 955	6 746	16 434	8 422	55,5	19,9	25,6	40
1 091	38 566	8 964	7 581	7 501	3 712	44,9	26,7	13,4	41
210	29 024	5 732	6 754	8 522	2 104	72,3	19,2	12,0	42
117	44 026	8 595	9 521	11 739	7 602	49,8	18,3	17,8	43
1 425	38 978	9 389	5 165	8 484	4 369	58,3	29,1	16,7	44
185	30 636	7 159	3 062	10 012	4 189	69,2	23,6	18,0	45
1 091	49 464	8 791	4 892	6 774	4 955	57,0	30,7	23,1	46
3 181	55 945	9 242	6 771	8 741	9 631	53,3	21,3	32,2	47
763	30 316	5 841	3 446	8 243	4 200	69,6	20,6	20,6	48
3 167	54 038	8 719	6 010	9 250	8 786	54,6	20,4	23,0	49
4 439	57 162	11 716	8 603	9 567	7 612	58,1	28,9	20,7	50
351	29 507	5 986	5 028	8 092	3 334	58,2	19,7	12,6	51
2 186	37 230	9 603	6 099	5 987	4 411	71,5	27,5	18,3	52
4 714	244 691	8 676	13 559	58 666	12 960	113,7	8,1	21,4	53
1 973	42 247	8 168	6 345	9 049	8 438	32,2	21,9	27,3	54
1 255	44 112	8 233	6 735	10 760	6 817	63,6	22,4	25,5	55
1 246	48 864	9 353	8 694	8 059	4 574	47,9	26,6	15,5	56
6 072	49 112	5 417	4 233	7 433	11 663	44,3	15,7	38,4	57
1 462	46 325	10 166	5 228	7 652	12 551	48,8	25,6	33,7	58
20	37 603	4 742	6 592	7 167	5 482	58,9	13,2	18,6	59
656	35 231	5 024	4 225	8 934	1 818	80,5	19,0	9,0	60
3 177	104 503	7 779	9 010	37 239	7 931	38,7	10,7	12,9	61
19	41 434	5 867	4 945	8 245	3 103	69,6	21,0	13,7	62
2 102	46 027	7 708	6 895	7 253	4 836	50,8	24,6	16,8	63
4 290	48 498	6 907	6 926	7 723	6 002	62,6	19,6	29,0	64
278	26 633	5 772	5 547	5 749	3 345	53,1	22,5	18,1	65
1 415	40 600	10 825	7 543	8 088	3 684	41,5	30,6	13,4	66
377	57 913	8 740	4 138	7 455	4 344	56,8	29,2	16,4	67
3 755	42 545	6 960	5 095	7 332	5 219	49,6	21,1	17,9	68
692	50 772	3 596	3 770	6 540	2 061	75,2	14,2	12,4	69
225	26 683	6 026	5 649	4 521	4 268	109,3	22,3	26,0	70

auf die bereinigten Gesamtausgaben (ohne haushaltstechnische Verrechnungen und ohne besondere Finanzierungsvorgänge).

Noch: Tab.14 Ausgewählte Einnahmen und Ausgaben der kreisangehörigen

Lfd. Nr.	Gemeinde	Einwohner am 30.06. 2013	Einnahmen						Kredite und innere Darlehen
			Verwaltungs- u. Vermögenshaushalt zusammen 1)	darunter					
				Steuern (netto)	allgemeine Zuweisungen und Umlagen	sonstige Einnahmen aus Verwaltung und Betrieb	Zuweisungen und Zuschüsse für Investitionen	1 000	
71	Bobingen, St	16 492	39 539	14 622	3 913	2 684	2 468	279	
72	Cham, St	16 437	51 079	19 804	663	5 724	2 278	-	
73	Garching b.München, St	16 363	54 735	30 246	1 539	6 631	1 269	-	
74	Großostheim, M	16 321	38 074	13 258	1 863	6 440	475	-	
75	Penzberg, St	16 202	95 386	17 922	1 460	6 189	1 088	-	
76	Gunzenhausen, St	16 143	37 153	15 419	3 562	5 764	484	-	
77	Schrobenhausen, St	16 083	38 772	20 523	1 327	2 351	1 366	-	
78	Freilassing, St	16 060	35 225	15 630	2 193	4 773	2 060	-	
79	Vilshofen a.d.Donau, St	15 943	32 215	12 852	4 098	3 470	1 681	1 000	
80	Ismaning	15 897	85 665	37 672	1 618	8 008	80	-	
81	Bruckmühl, M	15 759	50 953	16 484	2 986	4 428	3 162	1 500	
82	Holzkirchen, M	15 669	51 343	20 300	1 607	6 390	898	-	
83	Kelheim, St	15 637	38 560	16 706	2 513	2 777	2 586	-	
84	Wendelstein, M	15 589	38 397	19 689	1 261	3 068	1 423	-	
85	Regenstauf, M	15 475	39 993	13 545	2 686	2 025	1 637	-	
86	Neustadt b.Coburg, GKSt	15 235	43 135	12 253	3 174	5 886	1 977	1 133	
87	Altdorf b.Nürnberg, St	15 133	29 365	12 432	1 520	3 005	664	664	
88	Lohr a.Main, St	15 099	44 378	16 615	1 236	5 207	1 835	-	
89	Bad Neustadt/Saale, St	15 095	57 946	17 895	1 944	7 678	1 320	1 000	
90	Selb, GKSt	15 046	41 760	15 371	2 458	5 300	3 221	13 333	
91	Pocking, St	14 990	37 655	11 066	4 817	3 971	2 099	1 853	
92	Karlstadt, St	14 871	31 899	13 410	3 046	3 685	1 246	-	
93	Füssen, St	14 612	32 849	13 772	4 205	3 702	278	3 561	
94	Bad Wörishofen, St	14 583	33 695	14 609	2 549	9 455	1 454	1 350	
95	Stadtbergen, St	14 449	22 993	12 089	3 724	2 981	162	500	
96	Mainburg, St	14 371	33 409	15 093	1 993	3 055	750	2 500	
97	Mindelheim, St	14 316	37 514	12 511	2 997	5 368	764	2 100	
98	Dorfen, St	14 070	24 662	11 333	3 101	3 905	701	2 169	
99	Eckental, M	14 000	28 499	12 292	2 445	2 469	595	1 634	
100	Immenstadt/Allgäu, St	13 966	40 647	13 334	3 070	7 154	2 671	1 960	
101	Poing	13 885	50 640	19 768	1 376	2 930	154	-	
102	Mering, M	13 657	25 765	10 789	3 015	2 913	1 036	-	
103	Stein, St	13 618	30 610	12 203	2 081	2 989	1 328	677	
104	Schwabmünchen, St	13 359	31 296	14 437	1 005	3 950	1 412	-	
105	Pegnitz, St	13 358	23 541	11 485	2 566	1 191	935	825	
106	Neubiberg	13 333	38 801	22 617	1 850	1 836	1 482	1 000	
107	Eching	13 285	64 454	21 203	1 345	4 196	1 079	3 513	
108	Neutraubling, St	13 210	48 681	22 009	1 185	9 181	1 084	-	
109	Höchstadt/Aisch, St	13 194	31 200	15 715	1 657	5 531	991	-	
110	Hilpoltstein, St	13 152	36 589	10 855	3 595	4 730	1 130	2 000	
111	Weißenhorn, St	13 146	40 747	13 021	1 380	3 989	3 126	150	
112	Hösbach, M	13 121	30 224	11 263	2 471	6 125	905	-	
113	Haßfurt, St	13 102	26 848	12 848	1 258	4 963	191	-	
114	Gräfenfing	13 087	70 332	38 965	1 694	5 655	824	-	
115	Eichstätt, GKSt	13 070	20 589	11 541	3 315	3 066	644	-	
116	Rödental, St	13 041	29 618	7 728	3 486	1 599	1 019	1 624	
117	Abensberg, St	13 023	20 950	10 192	3 299	1 342	736	-	
118	Lappersdorf, M	13 014	26 325	9 772	3 385	2 281	836	-	
119	Grafring b.München, St	13 002	27 442	12 324	2 281	3 295	1 228	-	
120	Vöhringen, St	12 962	41 968	12 496	924	4 124	743	-	
121	Maisach	12 962	30 391	14 180	1 436	2 543	631	666	
122	Neustadt a.d.Donau, St	12 951	37 791	19 554	799	3 411	3 268	-	
123	Eggenfelden, St	12 935	33 873	12 597	1 014	5 135	1 369	2 603	
124	Oberhaching	12 715	61 531	23 906	1 509	6 305	379	-	
125	Kirchheim b.München	12 693	40 984	22 313	1 503	2 627	881	-	
126	Landau a.d.Isar, St	12 672	25 747	12 340	835	2 003	1 530	2 000	
127	Markt Schwaben, M	12 594	29 114	12 386	1 155	4 974	1 048	3 516	
128	Treuchtlingen, St	12 513	34 918	8 928	3 507	5 462	1 172	1 190	
129	Altötting, St	12 511	35 453	10 943	2 587	5 116	5 115	3 180	
130	Feucht, M	12 508	35 588	12 702	3 287	5 069	427	865	
131	Plattling, St	12 428	31 895	10 336	1 016	1 925	1 626	-	
132	Krumbach(Schwaben), St	12 406	27 924	10 427	2 224	4 289	1 736	-	
133	Burglengenfeld, St	12 375	19 066	9 457	2 436	1 257	1 050	200	
134	Neustadt a.d.Aisch, St	12 357	39 306	13 158	1 632	2 061	1 111	-	
135	Peißenberg, M	12 274	26 497	8 987	3 869	1 331	2 092	3 683	
136	Wasserburg a.Inn, St	12 221	37 171	16 942	1 104	6 850	335	-	
137	Hersbruck, St	12 142	27 549	12 921	1 509	3 564	593	-	
138	Buchloe, St	12 129	24 769	11 217	1 232	3 242	682	2 500	
139	Feuchtwangen, St	12 050	37 563	11 871	3 169	4 935	1 603	1 763	
140	Pfarrkirchen, St	11 923	20 235	11 196	1 372	2 253	950	86	

1) Einschl. abschlusstechnische Vorgänge.- 2) Baumaßnahmen, Erwerb von Grundstücken sowie bewegl. Sachen des Anlagevermögens.- 3) Jeweils bezogen

Gemeinden mit 10 000 und mehr Einwohnern in Bayern 2013

Veräußerung v. Vermögen, Beiträge u. ähnliche Entgelte	Ausgaben					Kennzahlen			Lfd. Nr.
	Verwaltungs- u. Vermögenshaushalt zusammen 1)	darunter			Steuerdeckungs-	Personal-	Sach-		
		Personal-	sächlicher Verwaltungs- und Betriebsaufwand	allgemeine Zuweisungen und Umlagen				Baumaßnahmen	
EUR						quote 3)			
						%			
375	36 048	5 145	3 896	6 270	6 671	54,4	19,2	28,9	71
1 765	53 458	7 288	5 614	7 888	7 584	61,2	22,5	28,2	72
6 058	43 492	8 024	9 568	10 696	6 010	68,4	18,1	14,6	73
1 938	39 960	8 403	8 685	5 921	4 975	40,7	25,8	19,8	74
982	152 420	7 991	7 924	15 141	8 865	35,7	15,9	26,9	75
1 187	30 154	7 104	5 315	6 952	2 494	56,7	26,1	12,3	76
682	30 724	5 551	4 329	9 210	3 996	72,1	19,5	17,3	77
1 024	33 725	6 739	5 110	6 792	2 290	64,1	27,6	12,4	78
1 826	25 981	6 018	3 788	5 409	5 857	53,5	25,1	25,6	79
14 050	90 365	12 259	8 260	16 541	9 116	57,9	18,8	16,8	80
1 031	49 248	5 704	4 618	6 479	7 912	59,1	20,5	33,7	81
6 106	41 375	5 821	7 196	11 285	4 751	57,9	16,6	17,3	82
956	38 295	6 262	4 460	6 694	4 819	59,8	22,4	22,6	83
1 541	32 879	5 066	4 180	8 034	4 554	66,0	17,0	18,6	84
2 704	35 082	6 933	3 803	4 492	4 267	54,6	28,0	34,3	85
1 146	37 958	8 098	5 962	5 951	5 581	40,9	27,0	24,0	86
1 086	27 908	5 059	3 753	6 541	2 711	52,3	21,3	14,3	87
1 227	41 562	9 539	5 692	7 616	6 299	50,5	29,0	20,8	88
1 805	50 114	6 690	6 789	6 708	5 611	57,3	21,4	20,3	89
324	45 826	8 497	6 441	11 522	4 181	46,3	25,6	14,8	90
3 467	33 688	4 148	2 715	4 672	9 805	42,5	15,9	40,8	91
1 644	29 133	7 031	4 974	5 016	3 357	52,4	27,5	17,0	92
1 893	34 876	6 977	4 869	5 899	1 475	59,4	30,1	8,7	93
2 523	30 022	7 113	6 352	5 666	4 626	52,1	25,4	24,6	94
1 491	22 319	5 346	3 317	5 345	3 386	56,7	25,1	19,2	95
393	28 996	4 483	3 518	5 241	3 018	65,7	19,5	19,9	96
3 476	31 671	6 980	4 884	4 750	4 649	46,5	25,9	31,5	97
488	22 934	6 160	3 599	5 396	3 772	52,8	28,7	23,8	98
1 330	22 986	4 028	2 886	5 498	2 371	57,2	18,8	20,2	99
2 025	40 867	7 990	7 167	5 664	6 532	41,6	24,9	26,1	100
689	49 990	4 896	6 042	10 735	795	63,4	15,7	5,6	101
145	22 098	3 093	2 645	6 031	1 504	59,1	16,9	13,8	102
746	30 445	6 031	4 725	5 322	2 649	54,1	26,7	14,3	103
346	28 695	4 645	4 150	5 817	4 183	64,8	20,8	21,6	104
335	20 885	3 800	2 739	4 967	507	74,2	24,5	6,5	105
589	29 948	4 449	3 599	11 029	2 106	71,6	14,1	21,0	106
952	44 464	6 565	4 625	8 726	11 522	60,1	18,6	35,8	107
2 264	47 960	6 973	8 882	6 448	8 412	63,5	20,1	28,8	108
5 052	26 834	5 458	4 478	5 689	6 988	57,5	20,0	35,7	109
2 352	29 652	3 844	5 031	4 619	5 895	47,9	17,0	29,8	110
3 344	40 980	9 783	4 696	5 145	9 797	41,2	31,0	36,6	111
438	29 349	5 324	3 905	4 178	2 948	53,9	25,5	17,4	112
5 160	28 887	4 906	4 280	5 937	3 096	46,2	17,6	27,8	113
1 504	54 746	6 573	7 240	12 375	3 813	104,7	17,7	22,1	114
216	24 662	5 082	3 474	4 737	2 536	48,8	21,5	30,6	115
49	29 752	3 970	3 807	4 832	2 077	43,8	22,5	12,2	116
726	20 221	4 559	3 131	4 328	1 716	58,4	26,1	12,7	117
1 078	21 939	3 961	2 500	3 719	4 132	55,4	22,5	33,6	118
509	25 693	3 634	3 454	5 261	4 242	63,2	18,6	24,9	119
3 126	35 020	5 659	5 185	6 156	4 205	51,2	23,2	22,1	120
1 376	37 902	3 503	4 005	6 878	5 023	56,9	14,0	28,6	121
1 304	32 125	4 701	5 216	5 985	9 085	67,9	16,3	35,4	122
2 154	36 254	6 685	4 688	5 288	9 501	45,4	24,1	35,8	123
169	46 974	8 385	6 605	11 017	2 105	62,4	21,9	7,4	124
51	36 537	4 985	4 635	6 849	4 996	79,7	17,8	23,3	125
1 947	23 132	5 132	3 348	5 562	5 187	53,1	22,1	31,0	126
141	25 821	3 788	4 746	5 468	4 245	51,8	15,8	20,0	127
1 973	29 603	5 705	5 534	5 473	1 932	35,2	22,5	14,7	128
83	30 838	4 482	6 164	5 312	4 311	48,8	20,0	23,3	129
235	26 135	4 234	4 808	4 731	2 675	60,7	20,2	15,7	130
2 718	31 939	4 957	3 177	6 692	5 490	42,7	20,5	30,1	131
1 919	26 385	5 616	5 884	4 764	3 558	48,1	25,9	20,5	132
1 363	19 710	2 979	2 600	4 887	2 023	55,1	17,3	12,9	133
971	37 194	3 951	4 945	5 363	2 390	64,9	19,5	14,9	134
327	23 796	3 851	2 415	4 712	8 327	40,9	17,5	39,3	135
530	35 825	5 959	6 059	5 503	3 531	75,6	26,6	18,0	136
336	30 028	5 788	3 825	5 372	1 396	67,8	30,4	8,5	137
4 178	22 854	2 734	2 783	6 082	5 004	51,2	12,5	32,2	138
1 895	35 336	5 685	3 875	5 086	3 648	53,2	25,5	22,0	139
1 848	20 314	4 343	2 614	4 940	2 377	56,3	21,8	15,9	140

auf die bereinigten Gesamtausgaben (ohne haushaltstechnische Verrechnungen und ohne besondere Finanzierungsvorgänge).

Noch: Tab.14 Ausgewählte Einnahmen und Ausgaben der kreisangehörigen

Lfd. Nr.	Gemeinde	Einwohner am 30.06. 2013	Einnahmen						Kredite und innere Darlehen
			Verwaltungs- u. Vermögenshaushalt zusammen 1)	darunter					
				Steuern (netto)	allgemeine Zuweisungen und Umlagen	sonstige Einnahmen aus Verwaltung und Betrieb	Zuweisungen und Zuschüsse für Investitionen	1 000	
141	Bad Windsheim, St	11 908	32 657	10 406	3 274	4 779	3 341	4 648	
142	Hirschaid, M	11 820	25 031	11 633	2 630	3 514	2 445	-	
143	Mömbris, M	11 810	25 673	8 958	3 422	2 197	1 417	835	
144	Schongau, St	11 808	28 461	12 315	1 283	3 175	315	1 009	
145	Röthenbach/Pegnitz, St	11 785	22 009	12 369	804	3 587	227	500	
146	Eichenau	11 699	19 040	11 399	1 991	1 578	212	315	
147	Ergolding, M	11 669	70 732	27 171	960	4 179	1 587	-	
148	Bad Abbach, M	11 653	24 790	9 181	2 893	2 089	1 245	1 061	
149	Manching, M	11 631	32 261	10 757	2 080	3 144	501	-	
150	Hauzenberg, St	11 599	26 911	9 760	2 449	4 633	730	-	
151	Murnau a.Staffelsee, M	11 514	27 432	14 426	2 102	3 725	479	-	
152	Roding, St	11 480	23 699	10 938	785	1 375	596	4 200	
153	Ebersberg, St	11 407	38 253	14 325	1 036	5 443	4 745	2 474	
154	Osterhofen, St	11 387	27 923	9 480	2 137	1 499	2 835	1 686	
155	Essenbach, M	11 384	24 871	14 837	843	4 385	430	-	
156	Peiting, M	11 364	22 312	8 312	2 917	3 275	1 137	300	
157	Gaimersheim, M	11 345	63 265	22 506	1 007	3 726	338	-	
158	Dinkelsbühl, GKSt	11 289	33 688	12 336	2 362	5 680	1 102	-	
159	Vilsbiburg, St	11 253	30 732	16 427	1 200	4 845	452	-	
160	Oberschleißheim	11 218	32 689	13 042	1 005	3 907	1 104	1 454	
161	Hammelburg, St	11 186	25 853	9 261	3 246	3 311	1 168	1 158	
162	Raubling	11 159	17 643	10 367	1 331	2 006	431	997	
163	Burgthann	11 148	23 326	8 818	2 227	1 871	1 144	125	
164	Altdorf, M	11 076	24 363	9 876	2 334	1 911	2 072	2 900	
165	Kissing	11 068	27 043	10 388	2 294	2 465	1 379	1 099	
166	Miesbach, St	11 039	27 147	12 162	1 015	4 719	905	2 132	
167	Trostberg, St	11 029	32 862	15 375	857	2 769	1 819	-	
168	Ochsenfurt, St	10 962	19 283	9 998	919	1 552	291	2 300	
169	Grünwald	10 944	402 334	196 946	2 033	10 259	3 515	-	
170	Wolnzach, M	10 942	26 023	10 205	1 155	2 464	414	25	
171	Lindenberg/Allgäu, St	10 913	22 722	9 942	1 836	2 428	1 394	450	
172	Rothenburg/Tauber, GKSt	10 892	39 977	12 598	1 794	8 519	774	-	
173	Meitingen, M	10 876	28 335	10 392	1 557	2 503	783	-	
174	Markttheidenfeld, St	10 802	45 514	18 121	877	5 420	596	-	
175	Unterföhring	10 685	270 559	66 954	2 507	11 395	17	-	
176	Regen, St	10 655	26 618	9 014	2 622	2 937	3 479	1 476	
177	Maxhütte-Haidhof, St	10 620	19 679	6 319	1 127	2 341	780	2 203	
178	Lauingen (Donau), St	10 564	25 306	13 962	2 099	2 526	695	171	
179	Planegg	10 467	43 606	21 125	1 162	3 797	134	-	
180	Cadolzburg, M	10 438	17 164	11 466	1 972	1 152	1 102	-	
181	Feldkirchen-Westerham	10 419	36 046	11 968	855	3 220	165	-	
182	Langenzenn, St	10 359	27 771	10 753	1 564	3 055	916	-	
183	Münchberg, St	10 334	18 867	6 841	3 545	2 574	1 376	2 197	
184	Gemünden a.Main, St	10 308	21 722	7 867	3 324	2 142	317	322	
185	Waldkirchen, St	10 295	20 196	7 369	3 384	1 624	1 072	1 650	
186	Bad Staffelstein, St	10 247	26 888	5 965	2 517	5 361	2 237	1 054	
187	Geisenfeld, St	10 229	23 868	9 160	567	1 815	991	-	
188	Werneck, M	10 208	27 035	7 128	2 916	2 708	2 392	1 712	
189	Dießen am Ammersee, M	10 203	21 054	8 337	2 332	2 864	210	900	
190	Höhenkirchen-Siegersbrunn	10 189	34 322	11 526	1 020	1 941	1 273	3 688	
191	Kaufering, M	10 150	20 110	10 173	1 218	1 420	704	2 448	
192	Prien a.Chiemsee, M	10 147	34 443	10 546	2 264	6 396	896	2 050	
193	Herrsching a.Ammersee	10 145	19 759	13 381	1 116	1 968	269	-	
194	Stephanskirchen	10 039	34 477	11 721	671	3 094	892	-	
195	Burgkirchen a.d.Alz	10 029	29 645	13 275	736	2 868	625	4 200	
196	Kirchseeon, M	10 010	19 162	8 317	2 067	1 998	278	-	
197	Insgesamt	3 220 592	9 389 123	3 905 180	543 332	978 541	288 907	281 169	

1) Einschl. abschlusstechnische Vorgänge.- 2) Baumaßnahmen, Erwerb von Grundstücken sowie bewegl. Sachen des Anlagevermögens.- 3) Jeweils bezogen

**Gemeinden mit 10 000 und mehr Einwohnern in Bayern 2013**

Veräußerung v. Vermögen, Beiträge u. ähnliche Entgelte	Ausgaben					Kennzahlen			Lfd. Nr.
	Verwaltungs- u. Vermögenshaushalt zusammen 1)	darunter				Steuerdeckungs-	Personal-	Sach-	
		Personal-	sächlicher Verwaltungs- und Betriebsaufwand	allgemeine Zuweisungen und Umlagen	Baumaßnahmen				
EUR						quote 3)			
						%			
1 176	26 713	4 253	2 839	4 178	7 274	44,4	18,1	33,6	141
851	23 435	4 657	4 747	3 746	4 112	56,5	22,6	21,9	142
1 036	21 851	2 703	2 618	3 700	3 157	55,5	16,7	21,0	143
108	23 115	4 927	2 612	5 667	1 783	64,7	25,9	14,4	144
237	20 010	6 982	2 879	5 167	1 518	64,3	36,3	12,8	145
790	16 536	3 826	2 413	5 184	951	80,0	26,8	8,4	146
2 546	48 815	3 870	3 240	10 338	6 268	92,1	13,1	26,3	147
711	23 432	3 432	2 854	3 894	4 157	53,1	19,9	26,7	148
922	23 435	5 157	4 804	3 605	1 828	59,1	28,3	18,2	149
785	27 681	2 601	6 794	4 376	3 102	50,3	13,4	18,3	150
114	22 807	5 972	4 395	5 256	2 117	70,8	29,3	14,8	151
181	24 163	3 268	2 959	5 623	2 445	62,3	18,6	19,6	152
4 887	35 984	4 648	5 696	6 163	13 059	43,5	14,1	41,1	153
475	24 443	2 743	2 876	4 303	5 147	50,9	14,7	35,7	154
510	28 331	5 784	3 378	6 149	4 098	53,2	20,7	20,8	155
785	22 036	4 501	3 663	4 950	3 568	45,1	24,4	22,5	156
1 129	50 862	3 903	5 313	6 431	4 558	95,6	16,6	26,8	157
1 820	31 681	7 230	4 805	4 396	3 722	48,4	28,4	24,7	158
717	26 134	6 806	3 431	4 736	6 892	66,4	27,5	38,5	159
2 100	24 799	4 557	6 093	4 950	4 454	55,2	19,3	23,1	160
148	24 640	4 897	3 060	4 129	4 206	44,1	23,3	22,1	161
463	17 341	3 785	3 210	4 967	2 894	57,9	21,1	16,8	162
497	16 137	2 732	3 228	4 156	5 001	49,4	15,3	29,9	163
203	20 506	2 694	2 314	3 898	6 634	53,3	14,6	37,3	164
2 320	26 176	3 155	2 608	4 135	4 249	54,1	16,4	28,3	165
326	28 508	4 942	3 404	5 327	4 137	54,5	22,1	21,4	166
266	28 778	5 766	4 335	5 668	2 973	73,9	27,7	19,4	167
303	19 837	4 787	3 373	4 505	1 831	56,7	27,1	11,1	168
483	367 632	10 944	9 392	71 065	29 641	103,7	5,8	19,8	169
3 443	24 587	3 317	3 662	4 129	2 991	65,1	21,2	21,3	170
2 118	21 465	3 880	2 522	4 166	3 444	50,2	19,6	26,8	171
1 115	33 804	7 602	6 173	4 033	4 128	49,8	30,0	19,1	172
3 227	26 379	4 438	3 522	4 333	4 726	52,5	22,4	31,9	173
2 283	41 987	6 725	5 015	8 162	3 458	68,0	25,2	16,9	174
16 438	297 324	5 382	10 823	23 364	10 924	54,4	4,4	36,7	175
198	28 524	4 316	3 505	4 048	7 654	41,3	19,8	37,1	176
358	19 094	2 891	2 507	4 507	1 948	40,6	18,6	17,3	177
898	23 091	4 850	3 308	4 130	2 256	85,2	29,6	19,2	178
1 185	37 727	6 643	7 650	8 352	6 771	59,4	18,7	20,8	179
23	17 296	4 033	2 274	3 528	1 333	69,4	24,4	16,4	180
671	24 851	3 637	2 973	4 565	2 747	71,2	21,6	22,6	181
1 039	26 076	4 198	4 195	3 876	3 361	55,0	21,5	23,2	182
471	18 186	3 957	2 836	3 909	3 627	37,3	21,6	21,2	183
195	20 629	4 789	3 133	3 631	840	55,7	33,9	7,6	184
368	18 091	2 891	2 532	3 612	2 592	53,4	21,0	21,4	185
1 014	28 933	3 727	4 015	3 408	1 990	36,3	22,7	14,8	186
1 146	20 843	3 487	2 492	5 180	2 705	53,4	20,3	31,0	187
1 060	25 697	2 453	2 200	3 447	2 944	44,0	15,1	24,3	188
192	21 222	3 277	3 725	4 052	1 857	57,9	22,8	15,7	189
35	26 718	2 128	2 636	4 081	6 114	57,2	10,6	45,6	190
1 476	16 588	2 872	2 578	3 869	3 225	67,0	19,1	23,8	191
2 304	29 266	3 959	3 867	4 023	3 300	47,8	17,9	17,9	192
975	21 932	2 746	3 266	6 176	5 049	62,1	12,7	31,1	193
422	24 781	2 885	3 081	5 625	3 845	61,4	15,1	22,0	194
595	24 831	3 915	4 285	5 938	1 874	66,7	19,7	17,5	195
18	15 114	2 505	2 729	3 756	313	64,3	19,4	9,7	196
365 801	8 596 862	1 346 854	1 125 443	1 663 647	1 033 560	60,2	20,8	21,2	197

auf die bereinigten Gesamtausgaben (ohne haushaltstechnische Verrechnungen und ohne besondere Finanzierungsvorgänge).

## 15. Kommunale Steuern der kreisfreien Städte, Landkreise und

Lfd. Nr.	Gebiet	Grundsteuer				Gewerbsteuer					
		A		B		brutto		Umlage		netto	
		1 000 €	€je Einw.	1 000 €	€je Einw.	1 000 €	€je Einw.	1 000 €	€je Einw.	1 000 €	€je Einw.
<b>Zusammenstellung nach Regierungsbezirken</b>											
<b>Kreisfreie Städte</b>											
1	Oberbayern .....	589	0,37	341 070	215,33	2 564 201	1 618,85	348 427	219,97	2 215 774	1 398,88
2	Niederbayern .....	276	1,73	26 276	164,43	101 927	637,84	17 036	106,61	84 892	531,24
3	Oberpfalz .....	154	0,69	36 966	166,18	253 845	1 141,16	44 556	200,30	209 289	940,86
4	Oberfranken .....	149	0,66	34 737	152,70	159 970	703,23	33 443	147,01	126 527	556,22
5	Mittelfranken .....	620	0,77	168 471	210,64	548 357	685,61	90 357	112,97	458 000	572,64
6	Unterfranken .....	137	0,56	43 420	178,08	190 758	782,37	33 262	136,42	157 496	645,95
7	Schwaben .....	343	0,81	67 386	159,78	203 454	482,40	29 724	70,48	173 730	411,92
<b>8</b>	<b>Zusammen</b>	<b>2 268</b>	<b>0,62</b>	<b>718 326</b>	<b>196,31</b>	<b>4 022 512</b>	<b>1 099,33</b>	<b>596 805</b>	<b>163,10</b>	<b>3 425 707</b>	<b>936,23</b>
<b>Kreisangehörige Gemeinden</b>											
1	Oberbayern .....	20 097	7,05	312 437	109,55	1 801 457	631,64	401 545	140,79	1 399 912	490,85
2	Niederbayern .....	14 591	14,25	95 664	93,41	522 118	509,81	110 263	107,66	411 855	402,15
3	Oberpfalz .....	8 816	10,33	73 992	86,71	279 148	327,13	59 228	69,41	219 920	257,72
4	Oberfranken .....	6 150	7,42	78 681	94,88	269 670	325,20	55 676	67,14	213 993	258,06
5	Mittelfranken .....	8 843	9,81	90 847	100,74	384 623	426,52	81 770	90,68	302 853	335,84
6	Unterfranken .....	8 429	8,00	101 109	96,00	334 976	318,04	70 254	66,70	264 722	251,34
7	Schwaben .....	13 790	10,02	154 193	112,03	590 641	429,13	128 952	93,69	461 689	335,44
<b>8</b>	<b>Zusammen</b>	<b>80 716</b>	<b>9,08</b>	<b>906 923</b>	<b>102,02</b>	<b>4 182 633</b>	<b>470,48</b>	<b>907 687</b>	<b>102,10</b>	<b>3 274 946</b>	<b>368,38</b>
<b>Landkreise</b>											
1	Oberbayern .....	160	0,06	13	0,00	-	-	-	-	-	-
2	Niederbayern .....	163	0,16	0	0,00	-	-	-	-	-	-
3	Oberpfalz .....	112	0,13	1	0,00	-	-	-	-	-	-
4	Oberfranken .....	242	0,29	5	0,01	- 1	- 0,00	-	-	- 1	- 0,00
5	Mittelfranken .....	87	0,10	13	0,01	27	0,03	-	-	27	0,03
6	Unterfranken .....	153	0,15	1	0,00	-	-	-	-	-	-
7	Schwaben .....	74	0,05	15	0,01	76	0,06	-	-	76	0,06
<b>8</b>	<b>Zusammen</b>	<b>991</b>	<b>0,11</b>	<b>48</b>	<b>0,01</b>	<b>103</b>	<b>0,01</b>	<b>-</b>	<b>-</b>	<b>103</b>	<b>0,01</b>
<b>Kommunen zusammen</b>											
1	Oberbayern .....	20 845	4,70	653 520	147,32	4 365 659	984,15	749 972	169,07	3 615 687	815,08
2	Niederbayern .....	15 031	12,70	121 940	103,00	624 045	527,09	127 298	107,52	496 747	419,57
3	Oberpfalz .....	9 083	8,44	110 959	103,14	532 993	495,46	103 784	96,48	429 209	398,98
4	Oberfranken .....	6 542	6,19	113 423	107,33	429 638	406,58	89 119	84,33	340 520	322,24
5	Mittelfranken .....	9 549	5,61	259 331	152,41	933 008	548,32	172 127	101,16	760 881	447,16
6	Unterfranken .....	8 719	6,72	144 530	111,43	525 733	405,33	103 515	79,81	422 218	325,52
7	Schwaben .....	14 207	7,90	221 595	123,24	794 171	441,67	158 676	88,25	635 495	353,42
<b>8</b>	<b>Insgesamt</b>	<b>83 975</b>	<b>6,69</b>	<b>1 625 297</b>	<b>129,51</b>	<b>8 205 247</b>	<b>653,85</b>	<b>1 504 492</b>	<b>119,89</b>	<b>6 700 755</b>	<b>533,96</b>



**kreisangehörigen Gemeinden in Bayern 2013 nach Regierungsbezirken und Landkreisen**

Gemeindeanteil an der Einkommensteuer		Gemeindeanteil an der Umsatzsteuer		Hundesteuer		Zweitwohnungs- und sonstige Steuern		Kommunale Steuern insgesamt		Lfd. Nr.
1 000 €	€je Einw.	1 000 €	€je Einw.	1 000 €	€je Einw.	1 000 €	€je Einw.	1 000 €	€je Einw.	
<b>Zusammenstellung nach Regierungsbezirken</b>										
981 326	619,54	154 674	97,65	3 266	2,06	5 062	3,20	3 701 761	2 337,03	1
70 573	441,63	10 659	66,70	270	1,69	118	0,74	193 063	1 208,16	2
101 271	455,26	17 653	79,36	389	1,75	-	-	365 721	1 644,10	3
93 186	409,65	18 565	81,61	451	1,98	-	-	273 614	1 202,82	4
382 096	477,74	65 220	81,54	2 554	3,19	857	1,07	1 077 818	1 347,60	5
106 918	438,51	20 571	84,37	408	1,68	-	-	328 950	1 349,15	6
172 298	408,53	26 748	63,42	892	2,11	468	1,11	441 865	1 047,69	7
<b>1 907 667</b>	<b>521,35</b>	<b>314 090</b>	<b>85,84</b>	<b>8 231</b>	<b>2,25</b>	<b>6 504</b>	<b>1,78</b>	<b>6 382 793</b>	<b>1 744,38</b>	<b>8</b>
1 529 907	536,43	112 137	39,32	5 540	1,94	10 782	3,78	3 390 812	1 188,92	1
412 182	402,47	32 879	32,10	1 348	1,32	507	0,50	969 026	946,19	2
342 576	401,46	23 530	27,57	1 300	1,52	- 0	- 0,00	670 134	785,33	3
327 932	395,46	27 106	32,69	1 722	2,08	2	0,00	655 585	790,58	4
420 130	465,90	26 657	29,56	2 214	2,46	0	0,00	851 544	944,31	5
452 718	429,84	31 744	30,14	2 131	2,02	2	0,00	860 855	817,34	6
626 751	455,36	47 119	34,23	2 898	2,11	7 042	5,12	1 313 481	954,30	7
<b>4 112 196</b>	<b>462,56</b>	<b>301 171</b>	<b>33,88</b>	<b>17 153</b>	<b>1,93</b>	<b>18 335</b>	<b>2,06</b>	<b>8 711 439</b>	<b>979,90</b>	<b>8</b>
-	-	-	-	-	-	-	-	172	0,06	1
-	-	-	-	-	-	-	-	164	0,16	2
-	-	-	-	-	-	-	-	113	0,13	3
-	-	-	-	-	-	-	-	247	0,30	4
-	-	-	-	-	-	-	-	127	0,14	5
-	-	-	-	-	-	-	-	153	0,15	6
-	-	-	-	-	-	-	-	165	0,12	7
-	-	-	-	-	-	-	-	<b>1 142</b>	<b>0,13</b>	<b>8</b>
2 511 233	566,11	266 811	60,15	8 807	1,99	15 843	3,57	7 092 746	1 598,91	1
482 755	407,75	43 538	36,77	1 617	1,37	625	0,53	1 162 253	981,68	2
443 847	412,59	41 182	38,28	1 689	1,57	- 0	- 0,00	1 035 968	963,01	3
421 117	398,51	45 671	43,22	2 173	2,06	2	0,00	929 447	879,56	4
802 226	471,46	91 876	53,99	4 768	2,80	858	0,50	1 929 489	1 133,95	5
559 636	431,47	52 315	40,33	2 539	1,96	2	0,00	1 189 959	917,43	6
799 048	444,38	73 867	41,08	3 790	2,11	7 510	4,18	1 755 512	976,30	7
<b>6 019 863</b>	<b>479,70</b>	<b>615 261</b>	<b>49,03</b>	<b>25 383</b>	<b>2,02</b>	<b>24 839</b>	<b>1,98</b>	<b>15 095 373</b>	<b>1 202,90</b>	<b>8</b>

Noch: 15. Kommunale Steuern der kreisfreien Städte, Landkreise und

Lfd. Nr.	Gebiet	Gemeindesteuern									
		Grundsteuer				Gewerbsteuer					
		A		B		brutto		Umlage		netto	
		1 000 €	€ je Einw.	1 000 €	€ je Einw.	1 000 €	€ je Einw.	1 000 €	€ je Einw.	1 000 €	€ je Einw.
<b>Regierungsbezirk Oberbayern</b>											
<b>Kreisfreie Städte</b>											
1	Ingolstadt .....	212	1,65	25 089	195,22	245 354	1 909,16	26 962	209,80	218 392	1 699,36
2	München .....	325	0,23	306 522	219,66	2 270 812	1 627,32	312 263	223,78	1 958 549	1 403,55
3	Rosenheim .....	51	0,85	9 460	157,62	48 035	800,34	9 202	153,32	38 833	647,02
4	<b>Zusammen</b>	<b>589</b>	<b>0,37</b>	<b>341 070</b>	<b>215,33</b>	<b>2 564 201</b>	<b>1 618,85</b>	<b>348 427</b>	<b>219,97</b>	<b>2 215 774</b>	<b>1 398,88</b>
<b>Kreisangehörige Gemeinden</b>											
1	Altötting .....	867	8,14	10 007	93,95	47 670	447,54	10 921	102,53	36 748	345,01
2	Berchtesgadener Land .....	569	5,58	12 174	119,23	34 657	339,45	6 959	68,16	27 697	271,28
3	Bad Tölz- Wolfratshausen .....	598	4,93	12 984	107,01	38 564	317,81	8 479	69,88	30 084	247,93
4	Dachau .....	956	6,68	14 007	97,91	47 880	334,68	9 093	63,56	38 787	271,12
5	Ebersberg .....	707	5,36	14 522	110,17	46 545	353,11	10 081	76,48	36 464	276,64
6	Eichstätt .....	1 609	12,84	9 944	79,34	48 801	389,37	10 383	82,84	38 418	306,52
7	Erding .....	1 591	12,33	12 254	95,00	73 502	569,84	14 730	114,19	58 772	455,65
8	Freising .....	1 377	8,22	17 042	101,77	91 233	544,82	21 204	126,62	70 029	418,19
9	Fürstenfeldbruck .....	561	2,72	20 758	100,54	70 586	341,86	14 075	68,17	56 512	273,69
10	Garmisch-Partenkirchen .....	393	4,63	15 952	187,78	27 953	329,06	6 690	78,75	21 263	250,31
11	Landsberg a. Lech .....	960	8,38	11 095	96,93	56 833	496,56	11 336	99,04	45 497	397,52
12	Miesbach .....	554	5,81	13 331	139,78	40 724	427,00	7 985	83,72	32 739	343,28
13	Mühldorf a. Inn .....	1 665	15,45	11 005	102,09	55 102	511,14	10 911	101,22	44 191	409,93
14	München .....	525	1,61	39 067	119,33	706 788	2 158,90	166 552	508,74	540 236	1 650,17
15	Neuburg- Schrobenhausen .....	1 116	12,11	8 063	87,47	34 145	370,41	6 402	69,45	27 744	300,96
16	Pfaffenhofen a. d. Ilm .....	1 335	11,22	11 153	93,76	49 117	412,91	10 477	88,08	38 640	324,84
17	Rosenheim .....	1 610	6,48	26 465	106,61	99 230	399,72	19 799	79,75	79 431	319,96
18	Starnberg .....	357	2,75	17 565	135,34	86 919	669,71	20 564	158,44	66 355	511,27
19	Traunstein .....	1 723	10,14	19 686	115,87	102 784	604,95	21 368	125,76	81 417	479,18
20	Weilheim-Schongau .....	1 023	7,88	15 365	118,30	42 423	326,61	13 538	104,22	28 886	222,38
21	<b>Zusammen</b>	<b>20 097</b>	<b>7,05</b>	<b>312 437</b>	<b>109,55</b>	<b>1 801 457</b>	<b>631,64</b>	<b>401 545</b>	<b>140,79</b>	<b>1 399 912</b>	<b>490,85</b>
22	<b>Oberbayern</b>	<b>20 685</b>	<b>4,66</b>	<b>653 508</b>	<b>147,32</b>	<b>4 365 659</b>	<b>984,15</b>	<b>749 972</b>	<b>169,07</b>	<b>3 615 687</b>	<b>815,08</b>

**kreisangehörigen Gemeinden in Bayern 2013 nach Regierungsbezirken und Landkreisen**

Noch: Gemeindesteuern														Lfd. Nr.
Gemeindeanteil an der Einkommensteuer		Gemeindeanteil an der Umsatzsteuer		Hundesteuer		Zweitwohnungs- und sonstige Steuern		Gemeindesteuern zusammen		Landkreiseigene Steuern		Kommunale Steuern insgesamt		
1 000 €	€ je Einw.	1 000 €	€ je Einw.	1 000 €	€ je Einw.	1 000 €	€ je Einw.	1 000 €	€ je Einw.	1 000 €	€ je Einw.	1 000 €	€ je Einw.	
<b>Regierungsbezirk Oberbayern</b>														
64 884	504,88	9 651	75,09	208	1,61	-	-	318 435	2 477,82	-	-	318 435	2 477,82	1
888 664	636,84	140 825	100,92	2 995	2,15	5 062	3,63	3 302 941	2 366,97	-	-	3 302 941	2 366,97	2
27 779	462,84	4 199	69,96	64	1,07	-	-	80 385	1 339,35	-	-	80 385	1 339,35	3
<b>981 326</b>	<b>619,54</b>	<b>154 674</b>	<b>97,65</b>	<b>3 266</b>	<b>2,06</b>	<b>5 062</b>	<b>3,20</b>	<b>3 701 761</b>	<b>2 337,03</b>	-	-	<b>3 701 761</b>	<b>2 337,03</b>	<b>4</b>
49 635	465,99	6 109	57,35	144	1,36	-	-	103 510	971,79	-	-	103 510	971,79	1
36 759	360,04	3 420	33,50	156	1,53	525	5,14	81 300	796,30	6	0,06	81 306	796,35	2
64 272	529,68	3 605	29,71	256	2,11	629	5,18	112 430	926,56	0	0,00	112 430	926,56	3
84 568	591,13	3 611	25,24	255	1,79	-	-	142 185	993,86	-	-	142 185	993,86	4
83 455	633,13	3 328	25,25	241	1,83	-	-	138 716	1 052,37	60	0,45	138 776	1 052,83	5
65 117	519,54	3 280	26,17	196	1,56	19	0,15	118 583	946,13	4	0,03	118 587	946,16	6
71 033	550,70	3 475	26,94	218	1,69	-	-	147 342	1 142,31	-	-	147 342	1 142,31	7
96 595	576,84	7 488	44,71	238	1,42	106	0,63	192 875	1 151,79	-	-	192 875	1 151,79	8
125 346	607,07	4 858	23,53	385	1,87	-	-	208 420	1 009,41	-	-	208 420	1 009,41	9
36 355	427,96	2 537	29,87	251	2,95	2 368	27,88	79 119	931,37	-	-	79 119	931,37	10
59 315	518,24	2 732	23,87	335	2,93	353	3,08	120 286	1 050,95	3	0,03	120 289	1 050,98	11
50 033	524,60	3 598	37,72	243	2,55	2 770	29,05	103 269	1 082,79	-	-	103 269	1 082,79	12
46 976	435,77	3 668	34,03	275	2,55	-	-	107 781	999,81	6	0,05	107 786	999,86	13
217 415	664,10	29 683	90,67	614	1,87	-	-	827 541	2 527,74	66	0,20	827 606	2 527,94	14
41 220	447,16	2 961	32,13	154	1,67	-	-	81 257	881,49	-	-	81 257	881,49	15
63 232	531,57	3 580	30,10	172	1,44	-	-	118 112	992,92	-	-	118 112	992,92	16
114 720	462,11	7 391	29,77	482	1,94	1 611	6,49	231 711	933,37	5	0,02	231 716	933,40	17
87 883	677,14	5 483	42,25	316	2,43	606	4,67	178 565	1 375,84	16	0,12	178 581	1 375,96	18
71 760	422,35	6 895	40,58	302	1,78	1 764	10,38	183 547	1 080,28	8	0,05	183 555	1 080,33	19
64 218	494,40	4 434	34,13	307	2,36	30	0,23	114 263	879,69	-	-	114 263	879,69	20
<b>1 529 907</b>	<b>536,43</b>	<b>112 137</b>	<b>39,32</b>	<b>5 540</b>	<b>1,94</b>	<b>10 782</b>	<b>3,78</b>	<b>3 390 812</b>	<b>1 188,92</b>	<b>172</b>	<b>0,06</b>	<b>3 390 985</b>	<b>1 188,98</b>	<b>21</b>
<b>2 511 233</b>	<b>566,11</b>	<b>266 811</b>	<b>60,15</b>	<b>8 807</b>	<b>1,99</b>	<b>15 843</b>	<b>3,57</b>	<b>7 092 574</b>	<b>1 598,88</b>	<b>172</b>	<b>0,04</b>	<b>7 092 746</b>	<b>1 598,91</b>	<b>22</b>

Noch: 15. Kommunale Steuern der kreisfreien Städte, Landkreise und

Lfd. Nr.	Gebiet	Gemeindesteuern									
		Grundsteuer				Gewerbsteuer					
		A		B		brutto		Umlage		netto	
		1 000 €	€ je Einw.	1 000 €	€ je Einw.	1 000 €	€ je Einw.	1 000 €	€ je Einw.	1 000 €	€ je Einw.

Regierungsbezirk Niederbayern

<b>Kreisfreie Städte</b>											
1	Landshut .....	72	1,10	10 713	163,40	43 304	660,47	6 854	104,54	36 449	555,93
2	Passau .....	51	1,05	8 107	165,88	29 654	606,75	5 224	106,90	24 430	499,85
3	Straubing .....	153	3,37	7 455	164,35	28 969	638,64	4 957	109,28	24 012	529,36
4	<b>Zusammen</b>	<b>276</b>	<b>1,73</b>	<b>26 276</b>	<b>164,43</b>	<b>101 927</b>	<b>637,84</b>	<b>17 036</b>	<b>106,61</b>	<b>84 892</b>	<b>531,24</b>
<b>Kreisangehörige Gemeinden</b>											
1	Deggendorf .....	1 209	10,51	10 322	89,76	42 065	365,77	8 673	75,41	33 392	290,36
2	Freyung-Grafenau .....	497	6,39	6 746	86,71	26 892	345,68	5 004	64,33	21 888	281,35
3	Kelheim .....	1 571	13,72	10 658	93,06	48 155	420,48	8 770	76,58	39 385	343,90
4	Landshut .....	2 509	16,79	13 727	91,87	82 380	551,37	16 328	109,28	66 052	442,09
5	Passau .....	2 119	11,45	17 102	92,41	57 495	310,66	11 617	62,77	45 877	247,89
6	Regen .....	583	7,65	9 727	127,75	26 327	345,79	4 172	54,80	22 155	291,00
7	Rottal-Inn .....	2 326	19,82	9 907	84,43	39 798	339,18	8 359	71,24	31 440	267,95
8	Straubing-Bogen .....	2 191	22,58	8 650	89,15	35 978	370,81	8 269	85,23	27 708	285,58
9	Dingolfing-Landau .....	1 587	17,28	8 826	96,11	163 028	1 775,19	39 070	425,43	123 957	1 349,75
10	<b>Zusammen</b>	<b>14 591</b>	<b>14,25</b>	<b>95 664</b>	<b>93,41</b>	<b>522 118</b>	<b>509,81</b>	<b>110 263</b>	<b>107,66</b>	<b>411 855</b>	<b>402,15</b>
11	<b>Niederbayern</b>	<b>14 868</b>	<b>12,56</b>	<b>121 940</b>	<b>103,00</b>	<b>624 045</b>	<b>527,09</b>	<b>127 298</b>	<b>107,52</b>	<b>496 747</b>	<b>419,57</b>

Regierungsbezirk Oberpfalz

<b>Kreisfreie Städte</b>											
1	Amberg .....	41	0,98	5 045	121,26	29 442	707,72	5 872	141,14	23 571	566,58
2	Regensburg .....	64	0,46	25 753	185,00	205 794	1 478,34	34 307	246,45	171 487	1 231,89
3	Weiden .....	49	1,19	6 168	148,14	18 608	446,93	4 377	105,13	14 231	341,80
4	<b>Zusammen</b>	<b>154</b>	<b>0,69</b>	<b>36 966</b>	<b>166,18</b>	<b>253 845</b>	<b>1 141,16</b>	<b>44 556</b>	<b>200,30</b>	<b>209 289</b>	<b>940,86</b>
<b>Kreisangehörige Gemeinden</b>											
1	Amberg-Sulzbach .....	1 178	11,42	8 230	79,80	26 149	253,52	4 739	45,95	21 409	207,57
2	Cham .....	1 283	10,23	10 723	85,46	46 151	367,79	11 310	90,13	34 841	277,66
3	Neumarkt i. d. OPf. ....	1 516	11,89	10 391	81,51	53 659	420,94	10 436	81,87	43 222	339,07
4	Neustadt a. d. Waldnaab .....	1 058	11,08	7 459	78,13	24 160	253,08	4 954	51,90	19 206	201,18
5	Regensburg .....	1 676	9,05	17 952	96,92	48 006	259,18	9 398	50,74	38 608	208,44
6	Schwandorf .....	1 157	8,10	12 331	86,32	57 758	404,33	12 870	90,09	44 888	314,23
7	Tirschenreuth .....	950	12,89	6 905	93,72	23 266	315,75	5 520	74,92	17 746	240,84
8	<b>Zusammen</b>	<b>8 816</b>	<b>10,33</b>	<b>73 992</b>	<b>86,71</b>	<b>279 148</b>	<b>327,13</b>	<b>59 228</b>	<b>69,41</b>	<b>219 920</b>	<b>257,72</b>
9	<b>Oberpfalz</b>	<b>8 971</b>	<b>8,34</b>	<b>110 958</b>	<b>103,14</b>	<b>532 993</b>	<b>495,46</b>	<b>103 784</b>	<b>96,48</b>	<b>429 209</b>	<b>398,98</b>

**kreisangehörigen Gemeinden in Bayern 2013 nach Regierungsbezirken und Landkreisen**

Gemeindeanteil an der Einkommensteuer		Gemeindeanteil an der Umsatzsteuer		Hundesteuer		Zweitwohnungs- und sonstige Steuern		Gemeindesteuern zusammen		Landkreiseigene Steuern		Kommunale Steuern insgesamt		Lfd. Nr.
1 000 €	€ je Einw.	1 000 €	€ je Einw.	1 000 €	€ je Einw.	1 000 €	€ je Einw.	1 000 €	€ je Einw.	1 000 €	€ je Einw.	1 000 €	€ je Einw.	

**Regierungsbezirk Niederbayern**

32 393	494,07	4 032	61,49	136	2,07	118	1,79	83 913	1 279,85	-	-	83 913	1 279,85	1
19 802	405,17	3 650	74,68	45	0,92	-	-	56 086	1 147,56	-	-	56 086	1 147,56	2
18 377	405,14	2 977	65,64	89	1,96	-	-	53 064	1 169,82	-	-	53 064	1 169,82	3
<b>70 573</b>	<b>441,63</b>	<b>10 659</b>	<b>66,70</b>	<b>270</b>	<b>1,69</b>	<b>118</b>	<b>0,74</b>	<b>193 063</b>	<b>1 208,16</b>	<b>-</b>	<b>-</b>	<b>193 063</b>	<b>1 208,16</b>	<b>4</b>
44 961	390,94	4 159	36,17	125	1,09	13	0,11	94 182	818,94	-	-	94 182	818,94	1
23 655	304,07	1 869	24,03	128	1,64	- 7	- 0,09	54 775	704,11	51	0,65	54 826	704,76	2
51 050	445,76	3 699	32,30	120	1,05	-	-	106 483	929,79	113	0,99	106 596	930,78	3
71 361	477,62	4 864	32,56	220	1,47	-	-	158 733	1 062,40	-	-	158 733	1 062,40	4
66 298	358,22	5 039	27,23	231	1,25	324	1,75	136 990	740,19	-	-	136 990	740,19	5
24 808	325,84	2 369	31,11	137	1,80	147	1,93	59 925	787,09	-	-	59 925	787,09	6
44 957	383,15	3 822	32,58	151	1,29	30	0,26	92 633	789,47	-	-	92 633	789,47	7
39 546	407,59	1 876	19,33	136	1,40	-	-	80 106	825,63	-	-	80 106	825,63	8
45 548	495,97	5 181	56,41	100	1,09	-	-	185 199	2 016,61	-	-	185 199	2 016,61	9
<b>412 182</b>	<b>402,47</b>	<b>32 879</b>	<b>32,10</b>	<b>1 348</b>	<b>1,32</b>	<b>507</b>	<b>0,50</b>	<b>969 026</b>	<b>946,19</b>	<b>164</b>	<b>0,16</b>	<b>969 190</b>	<b>946,35</b>	<b>10</b>
<b>482 755</b>	<b>407,75</b>	<b>43 538</b>	<b>36,77</b>	<b>1 617</b>	<b>1,37</b>	<b>625</b>	<b>0,53</b>	<b>1 162 090</b>	<b>981,55</b>	<b>164</b>	<b>0,14</b>	<b>1 162 253</b>	<b>981,68</b>	<b>11</b>

**Regierungsbezirk Oberpfalz**

17 624	423,64	2 269	54,54	63	1,53	-	-	48 613	1 168,52	-	-	48 613	1 117,87	1
67 746	486,66	12 560	90,22	246	1,77	-	-	277 855	1 996,00	-	-	277 855	2 022,62	2
15 901	381,90	2 824	67,83	79	1,91	-	-	39 253	942,76	-	-	39 253	936,33	3
<b>101 271</b>	<b>455,26</b>	<b>17 653</b>	<b>79,36</b>	<b>389</b>	<b>1,75</b>	<b>-</b>	<b>-</b>	<b>365 721</b>	<b>1 644,10</b>	<b>-</b>	<b>-</b>	<b>365 721</b>	<b>1 641,60</b>	<b>4</b>
41 099	398,47	2 696	26,14	185	1,80	-	-	74 798	725,19	13	0,13	74 811	725,32	1
42 333	337,36	3 886	30,97	173	1,38	-	-	93 240	743,06	-	-	93 240	743,06	2
53 261	417,83	3 901	30,60	201	1,58	-	-	112 492	882,48	-	-	112 492	882,48	3
34 682	363,30	2 503	26,22	170	1,78	-	-	65 078	681,69	63	0,67	65 141	682,36	4
90 189	486,93	3 649	19,70	269	1,45	-	-	152 342	822,49	15	0,08	152 358	822,57	5
55 756	390,31	4 729	33,11	176	1,23	-	-	119 037	833,31	17	0,12	119 054	833,43	6
25 256	342,76	2 165	29,39	125	1,70	- 0	- 0,00	53 147	721,29	4	0,05	53 151	721,34	7
<b>342 576</b>	<b>401,46</b>	<b>23 530</b>	<b>27,57</b>	<b>1 300</b>	<b>1,52</b>	<b>- 0</b>	<b>- 0,00</b>	<b>670 134</b>	<b>785,33</b>	<b>113</b>	<b>0,13</b>	<b>670 247</b>	<b>785,46</b>	<b>8</b>
<b>443 847</b>	<b>412,59</b>	<b>41 182</b>	<b>38,28</b>	<b>1 689</b>	<b>1,57</b>	<b>- 0</b>	<b>- 0,00</b>	<b>1 035 855</b>	<b>962,91</b>	<b>113</b>	<b>0,11</b>	<b>1 035 968</b>	<b>963,01</b>	<b>9</b>

Noch: 15. Kommunale Steuern der kreisfreien Städte, Landkreise und

Lfd. Nr.	Gebiet	Gemeindesteuern									
		Grundsteuer				Gewerbsteuer					
		A		B		brutto		Umlage		netto	
		1 000 €	€ je Einw.	1 000 €	€ je Einw.	1 000 €	€ je Einw.	1 000 €	€ je Einw.	1 000 €	€ je Einw.

Regierungsbezirk Oberfranken

Kreisfreie Städte											
1	Bamberg .....	42	0,59	10 935	154,19	32 585	459,45	4 382	61,79	28 203	397,66
2	Bayreuth .....	38	0,53	11 185	157,18	49 412	694,38	9 882	138,88	39 530	555,51
3	Coburg .....	31	0,75	4 716	115,38	54 685	1 337,92	14 615	357,56	40 070	980,36
4	Hof .....	39	0,88	7 900	177,43	23 288	523,05	4 564	102,50	18 724	420,55
5	<b>Zusammen</b>	<b>149</b>	<b>0,66</b>	<b>34 737</b>	<b>152,70</b>	<b>159 970</b>	<b>703,23</b>	<b>33 443</b>	<b>147,01</b>	<b>126 527</b>	<b>556,22</b>
Kreisangehörige Gemeinden											
1	Bamberg .....	1 188	8,25	10 613	73,73	62 959	437,38	13 114	91,10	49 845	346,27
2	Bayreuth .....	1 035	9,88	9 783	93,39	22 970	219,28	4 138	39,50	18 832	179,77
3	Coburg .....	542	6,24	7 934	91,40	26 159	301,33	5 029	57,93	21 129	243,40
4	Forchheim .....	948	8,36	11 427	100,77	25 956	228,89	5 303	46,76	20 653	182,13
5	Hof .....	667	6,85	10 479	107,53	27 916	286,47	6 414	65,82	21 502	220,65
6	Kronach .....	444	6,46	6 589	95,77	27 806	404,19	6 067	88,20	21 738	315,99
7	Kulmbach .....	470	6,43	7 091	97,06	29 855	408,66	5 993	82,03	23 862	326,62
8	Lichtenfels .....	494	7,38	6 270	93,70	20 637	308,37	4 783	71,48	15 854	236,90
9	Wunsiedel i. Fichtelgeb. ....	362	4,88	8 495	114,62	25 412	342,87	4 834	65,22	20 578	277,65
10	<b>Zusammen</b>	<b>6 150</b>	<b>7,42</b>	<b>78 681</b>	<b>94,88</b>	<b>269 670</b>	<b>325,20</b>	<b>55 676</b>	<b>67,14</b>	<b>213 993</b>	<b>258,06</b>
11	<b>Oberfranken</b>	<b>6 299</b>	<b>5,96</b>	<b>113 417</b>	<b>107,33</b>	<b>429 639</b>	<b>406,58</b>	<b>89 119</b>	<b>84,33</b>	<b>340 520</b>	<b>322,24</b>

Regierungsbezirk Mittelfranken

Kreisfreie Städte											
1	Ansbach .....	109	2,75	5 630	141,80	17 564	442,34	3 184	80,20	14 379	362,14
2	Erlangen .....	92	0,87	23 557	223,59	59 945	568,98	12 547	119,10	47 398	449,89
3	Fürth .....	99	0,83	23 180	194,73	50 991	428,36	8 494	71,36	42 497	357,00
4	Nürnberg .....	280	0,56	110 723	223,07	401 487	808,86	63 015	126,95	338 472	681,90
5	Schwabach .....	39	1,00	5 381	136,79	18 370	466,95	3 116	79,22	15 254	387,73
6	<b>Zusammen</b>	<b>620</b>	<b>0,77</b>	<b>168 471</b>	<b>210,64</b>	<b>548 357</b>	<b>685,61</b>	<b>90 357</b>	<b>112,97</b>	<b>458 000</b>	<b>572,64</b>
Kreisangehörige Gemeinden											
1	Ansbach .....	2 724	15,26	20 076	112,46	72 262	404,80	13 484	75,53	58 778	329,26
2	Erlangen-Höchstadt .....	630	4,79	13 153	100,08	89 840	683,55	23 059	175,44	66 781	508,11
3	Fürth .....	416	3,64	12 590	110,17	32 205	281,81	6 823	59,71	25 382	222,10
4	Nürnberger Land .....	569	3,46	14 121	85,79	74 213	450,86	14 525	88,24	59 688	362,62
5	Neustadt a. d. Aisch - Bad Windsheim .....	2 021	20,74	9 576	98,29	36 368	373,31	6 703	68,81	29 665	304,50
6	Roth .....	994	8,06	12 144	98,49	46 357	375,96	10 490	85,07	35 867	290,89
7	Weißenburg- Gunzenhausen .....	1 490	16,15	9 186	99,62	33 378	361,95	6 686	72,50	26 692	289,45
8	<b>Zusammen</b>	<b>8 843</b>	<b>9,81</b>	<b>90 847</b>	<b>100,74</b>	<b>384 623</b>	<b>426,52</b>	<b>81 770</b>	<b>90,68</b>	<b>302 853</b>	<b>335,84</b>
9	<b>Mittelfranken</b>	<b>9 462</b>	<b>5,56</b>	<b>259 318</b>	<b>152,40</b>	<b>932 981</b>	<b>548,31</b>	<b>172 127</b>	<b>101,16</b>	<b>760 854</b>	<b>447,15</b>

kreisangehörigen Gemeinden in Bayern 2013 nach Regierungsbezirken und Landkreisen

Gemeindeanteil an der Einkommensteuer		Gemeindeanteil an der Umsatzsteuer		Hundesteuer		Zweitwohnungs- und sonstige Steuern		Gemeindesteuern zusammen		Landkreiseigene Steuern		Kommunale Steuern insgesamt		Lfd. Nr.
1 000 €	€ je Einw.	1 000 €	€ je Einw.	1 000 €	€ je Einw.	1 000 €	€ je Einw.	1 000 €	€ je Einw.	1 000 €	€ je Einw.	1 000 €	€ je Einw.	
Noch: Gemeindesteuern														

Regierungsbezirk Oberfranken

30 316	427,46	5 895	83,11	135	1,90	-	-	75 525	1 064,90	-	-	75 525	1 064,90	1
29 238	410,88	4 766	66,97	117	1,64	-	-	84 873	1 192,70	-	-	84 873	1 192,70	2
18 166	444,45	5 209	127,44	56	1,38	-	-	68 248	1 669,76	-	-	68 248	1 669,76	3
15 466	347,36	2 696	60,55	144	3,23	-	-	44 968	1 010,00	-	-	44 968	1 010,00	4
<b>93 186</b>	<b>409,65</b>	<b>18 565</b>	<b>81,61</b>	<b>451</b>	<b>1,98</b>	-	-	<b>273 614</b>	<b>1 202,82</b>	-	-	<b>273 614</b>	<b>1 202,82</b>	<b>5</b>
59 953	415,49	3 231	22,39	285	1,98	-	-	125 115	867,07	25	0,17	125 139	867,24	1
41 644	394,13	2 242	21,22	216	2,04	20	0,19	73 771	698,19	112	1,06	73 883	699,25	2
35 013	400,03	3 458	39,51	166	1,89	-	-	68 243	779,68	3	0,03	68 245	779,70	3
56 029	494,06	2 469	21,77	309	2,72	-	-	91 835	809,80	-	-	91 835	809,80	4
33 833	343,04	3 724	37,76	218	2,21	-	-	70 424	714,04	13	0,13	70 437	714,17	5
25 308	365,25	2 762	39,86	136	1,96	-	-	56 977	822,31	13	0,19	56 990	822,50	6
27 777	377,20	3 006	40,82	124	1,68	-	-	62 329	846,40	-	-	62 329	846,40	7
22 646	333,87	3 106	45,80	112	1,66	-	-	48 483	714,78	4	0,06	48 487	714,85	8
25 728	341,26	3 108	41,22	156	2,06	- 18	- 0,24	58 409	774,74	78	1,03	58 487	775,77	9
<b>327 932</b>	<b>395,46</b>	<b>27 106</b>	<b>32,69</b>	<b>1 722</b>	<b>2,08</b>	<b>2</b>	<b>0,00</b>	<b>655 585</b>	<b>790,58</b>	<b>247</b>	<b>0,30</b>	<b>655 833</b>	<b>790,88</b>	<b>10</b>
<b>421 117</b>	<b>398,51</b>	<b>45 671</b>	<b>43,22</b>	<b>2 173</b>	<b>2,06</b>	<b>2</b>	<b>0,00</b>	<b>929 200</b>	<b>879,32</b>	<b>247</b>	<b>0,23</b>	<b>929 447</b>	<b>879,56</b>	<b>11</b>

Regierungsbezirk Mittelfranken

17 709	446,01	2 705	68,12	107	2,69	-	-	40 639	1 023,51	-	-	40 639	1 023,51	1
64 429	611,54	9 772	92,75	263	2,50	-	-	145 511	1 381,15	-	-	145 511	1 381,15	2
54 907	461,25	6 257	52,56	516	4,34	149	1,25	127 606	1 071,97	-	-	127 606	1 071,97	3
225 788	454,88	44 773	90,20	1 505	3,03	709	1,43	722 249	1 455,08	-	-	722 249	1 455,08	4
19 263	489,64	1 713	43,55	163	4,14	-	-	41 813	1 062,85	-	-	41 813	1 062,85	5
<b>382 096</b>	<b>477,74</b>	<b>65 220</b>	<b>81,54</b>	<b>2 554</b>	<b>3,19</b>	<b>857</b>	<b>1,07</b>	<b>1 077 818</b>	<b>1 347,60</b>	-	-	<b>1 077 818</b>	<b>1 347,60</b>	<b>6</b>
68 972	386,37	5 559	31,14	353	1,98	0	0,00	156 463	876,48	1	0,00	156 464	876,48	1
75 850	577,11	4 086	31,09	313	2,38	-	-	160 812	1 223,55	43	0,33	160 855	1 223,87	2
60 710	531,25	2 373	20,77	419	3,67	-	-	101 890	891,59	-	-	101 890	891,59	3
84 037	510,55	5 600	34,02	394	2,39	-	-	164 409	998,82	76	0,46	164 484	999,28	4
38 696	397,20	2 889	29,66	226	2,32	-	-	83 073	852,71	2	0,02	83 075	852,73	5
57 429	465,77	3 243	26,30	313	2,54	-	-	109 991	892,05	5	0,04	109 996	892,09	6
34 435	373,41	2 906	31,52	196	2,13	-	-	74 906	812,28	-	-	74 906	812,28	7
<b>420 130</b>	<b>465,90</b>	<b>26 657</b>	<b>29,56</b>	<b>2 214</b>	<b>2,46</b>	<b>0</b>	<b>0,00</b>	<b>851 544</b>	<b>944,31</b>	<b>127</b>	<b>0,14</b>	<b>851 670</b>	<b>944,45</b>	<b>8</b>
<b>802 226</b>	<b>471,46</b>	<b>91 876</b>	<b>53,99</b>	<b>4 768</b>	<b>2,80</b>	<b>858</b>	<b>0,50</b>	<b>1 929 362</b>	<b>1 133,87</b>	<b>127</b>	<b>0,07</b>	<b>1 929 489</b>	<b>1 133,95</b>	<b>9</b>

Noch: 15. Kommunale Steuern der kreisfreien Städte, Landkreise und

Lfd. Nr.	Gebiet	Gemeindesteuern									
		Grundsteuer				Gewerbesteuer					
		A		B		brutto		Umlage		netto	
		1 000 €	€ je Einw.	1 000 €	€ je Einw.	1 000 €	€ je Einw.	1 000 €	€ je Einw.	1 000 €	€ je Einw.

Regierungsbezirk Unterfranken

Kreisfreie Städte											
1	Aschaffenburg .....	21	0,31	10 454	154,31	51 433	759,19	8 342	123,13	43 092	636,06
2	Schweinfurt .....	28	0,55	10 999	211,85	72 858	1 403,33	12 396	238,77	60 462	1 164,57
3	Würzburg .....	87	0,70	21 967	176,93	66 466	535,35	12 524	100,87	53 942	434,48
4	<b>Zusammen</b>	<b>137</b>	<b>0,56</b>	<b>43 420</b>	<b>178,08</b>	<b>190 758</b>	<b>782,37</b>	<b>33 262</b>	<b>136,42</b>	<b>157 496</b>	<b>645,95</b>
Kreisangehörige Gemeinden											
1	Aschaffenburg .....	332	1,93	16 955	98,28	69 730	404,18	14 600	84,63	55 130	319,55
2	Bad Kissingen .....	803	7,79	11 744	114,02	24 530	238,15	4 941	47,97	19 589	190,18
3	Rhön-Grabfeld .....	816	10,20	7 268	90,77	25 563	319,28	5 731	71,58	19 832	247,70
4	Haßberge .....	784	9,32	6 259	74,39	23 362	277,67	4 481	53,25	18 882	224,42
5	Kitzingen .....	1 227	13,93	8 269	93,94	30 198	343,06	7 915	89,92	22 283	253,14
6	Miltenberg .....	442	3,45	13 754	107,47	48 284	377,28	10 497	82,02	37 787	295,26
7	Main-Spessart .....	1 039	8,21	12 599	99,63	39 135	309,47	5 258	41,58	33 877	267,89
8	Schweinfurt .....	1 156	10,24	10 214	90,46	23 801	210,78	4 873	43,15	18 928	167,63
9	Würzburg .....	1 830	11,58	14 048	88,83	50 373	318,55	11 958	75,62	38 415	242,93
10	<b>Zusammen</b>	<b>8 429</b>	<b>8,00</b>	<b>101 109</b>	<b>96,00</b>	<b>334 976</b>	<b>318,04</b>	<b>70 254</b>	<b>66,70</b>	<b>264 722</b>	<b>251,34</b>
11	<b>Unterfranken</b>	<b>8 566</b>	<b>6,60</b>	<b>144 529</b>	<b>111,43</b>	<b>525 733</b>	<b>405,33</b>	<b>103 515</b>	<b>79,81</b>	<b>422 218</b>	<b>325,52</b>

Regierungsbezirk Schwaben

Kreisfreie Städte											
1	Augsburg .....	163	0,59	46 006	168,03	124 658	455,29	15 269	55,77	109 390	399,52
2	Kaufbeuren .....	26	0,61	5 084	122,24	12 667	304,59	2 523	60,68	10 144	243,92
3	Kempten (Allgäu) .....	71	1,09	9 966	154,00	33 693	520,65	5 875	90,79	27 818	429,86
4	Memmingen .....	84	2,03	6 331	152,01	32 435	778,75	6 057	145,43	26 378	633,33
5	<b>Zusammen</b>	<b>343</b>	<b>0,81</b>	<b>67 386</b>	<b>159,78</b>	<b>203 454</b>	<b>482,40</b>	<b>29 724</b>	<b>70,48</b>	<b>173 730</b>	<b>411,92</b>
Kreisangehörige Gemeinden											
1	Aichach-Friedberg .....	1 396	10,90	13 276	103,60	48 614	379,37	9 667	75,44	38 947	303,93
2	Augsburg .....	1 421	5,93	23 879	99,62	95 176	397,07	20 606	85,96	74 570	311,10
3	Dillingen a. d. Donau .....	1 368	14,69	9 637	103,49	37 350	401,11	9 596	103,05	27 754	298,06
4	Günzburg .....	970	8,05	11 730	97,39	53 079	440,71	10 947	90,89	42 132	349,82
5	Neu-Ulm .....	626	3,78	20 672	124,78	99 615	601,29	25 638	154,75	73 978	446,54
6	Lindau (Bodensee) .....	543	6,88	10 582	134,14	26 648	337,80	5 103	64,69	21 545	273,11
7	Ostallgäu .....	1 883	13,99	15 729	116,89	61 642	458,10	12 733	94,62	48 909	363,47
8	Unterallgäu .....	1 847	13,49	13 589	99,27	57 210	417,91	13 715	100,19	43 495	317,72
9	Donau-Ries .....	2 446	18,93	13 837	107,09	64 152	496,50	12 680	98,14	51 472	398,36
10	Oberallgäu .....	1 290	8,62	21 264	141,99	47 154	314,87	8 268	55,21	38 886	259,66
11	<b>Zusammen</b>	<b>13 790</b>	<b>10,02</b>	<b>154 193</b>	<b>112,03</b>	<b>590 641</b>	<b>429,13</b>	<b>128 952</b>	<b>93,69</b>	<b>461 689</b>	<b>335,44</b>
12	<b>Schwaben</b>	<b>14 133</b>	<b>7,86</b>	<b>221 580</b>	<b>123,23</b>	<b>794 095</b>	<b>441,62</b>	<b>158 676</b>	<b>88,25</b>	<b>635 419</b>	<b>353,38</b>



**kreisangehörigen Gemeinden in Bayern 2013 nach Regierungsbezirken und Landkreisen**

Noch: Gemeindesteuern														Lfd. Nr.
Gemeindeanteil an der Einkommensteuer		Gemeindeanteil an der Umsatzsteuer		Hundesteuer		Zweitwohnungs- und sonstige Steuern		Gemeindesteuern zusammen		Landkreiseigene Steuern		Kommunale Steuern insgesamt		
1 000 €	€ je Einw.	1 000 €	€ je Einw.	1 000 €	€ je Einw.	1 000 €	€ je Einw.	1 000 €	€ je Einw.	1 000 €	€ je Einw.	1 000 €	€ je Einw.	
<b>Regierungsbezirk Unterfranken</b>														
31 811	469,55	5 324	78,58	88	1,29	-	-	90 790	1 340,11	-	-	90 790	1 340,11	1
19 661	378,69	5 539	106,69	73	1,41	-	-	96 763	1 863,76	-	-	96 763	1 863,76	2
55 445	446,59	9 709	78,20	247	1,99	-	-	141 398	1 138,89	-	-	141 398	1 138,89	3
<b>106 918</b>	<b>438,51</b>	<b>20 571</b>	<b>84,37</b>	<b>408</b>	<b>1,68</b>	-	-	<b>328 950</b>	<b>1 349,15</b>	-	-	<b>328 950</b>	<b>1 349,15</b>	<b>4</b>
85 861	497,69	5 605	32,49	362	2,10	-	-	164 245	952,03	49	0,29	164 295	952,32	1
37 431	363,40	2 886	28,02	218	2,12	2	0,02	72 673	705,55	33	0,32	72 707	705,87	2
29 445	367,76	2 715	33,91	167	2,09	-	-	60 243	752,43	28	0,35	60 271	752,77	3
32 379	384,84	2 651	31,50	173	2,06	-	-	61 128	726,53	-	-	61 128	726,53	4
33 912	385,26	3 193	36,28	172	1,96	-	-	69 056	784,51	-	-	69 056	784,51	5
54 147	423,09	4 142	32,37	278	2,17	-	-	110 551	863,81	1	0,01	110 552	863,82	6
57 534	454,97	4 765	37,68	233	1,84	-	-	110 047	870,22	36	0,28	110 082	870,50	7
50 640	448,48	2 255	19,97	230	2,04	-	-	83 425	738,82	6	0,06	83 431	738,88	8
71 368	451,32	3 531	22,33	296	1,87	-	-	129 488	818,86	0	0,00	129 488	818,86	9
<b>452 718</b>	<b>429,84</b>	<b>31 744</b>	<b>30,14</b>	<b>2 131</b>	<b>2,02</b>	<b>2</b>	<b>0,00</b>	<b>860 855</b>	<b>817,34</b>	<b>153</b>	<b>0,15</b>	<b>861 009</b>	<b>817,49</b>	<b>10</b>
<b>559 636</b>	<b>431,47</b>	<b>52 315</b>	<b>40,33</b>	<b>2 539</b>	<b>1,96</b>	<b>2</b>	<b>0,00</b>	<b>1 189 805</b>	<b>917,31</b>	<b>153</b>	<b>0,12</b>	<b>1 189 959</b>	<b>917,43</b>	<b>11</b>

**Regierungsbezirk Schwaben**

111 090	405,73	18 567	67,81	645	2,35	386	1,41	286 246	1 045,46	-	-	286 246	1 045,46	1
16 284	391,55	1 597	38,40	81	1,95	-	-	33 215	798,67	-	-	33 215	798,67	2
26 980	416,92	3 869	59,78	96	1,49	81	1,26	68 881	1 064,41	-	-	68 881	1 064,41	3
17 943	430,81	2 716	65,20	70	1,67	-	-	53 522	1 285,05	-	-	53 522	1 285,05	4
<b>172 298</b>	<b>408,53</b>	<b>26 748</b>	<b>63,42</b>	<b>892</b>	<b>2,11</b>	<b>468</b>	<b>1,11</b>	<b>441 865</b>	<b>1 047,69</b>	-	-	<b>441 865</b>	<b>1 047,69</b>	<b>5</b>
64 234	501,27	3 476	27,12	270	2,11	-	-	121 599	948,93	-	-	121 599	948,93	1
120 478	502,63	6 839	28,53	595	2,48	-	-	227 782	950,29	3	0,01	227 785	950,30	2
40 756	437,69	3 343	35,90	172	1,85	-	-	83 030	891,67	-	-	83 030	891,67	3
51 400	426,78	4 867	40,41	184	1,53	-	-	111 282	923,98	2	0,02	111 284	924,00	4
80 970	488,75	6 469	39,05	322	1,94	-	-	183 037	1 104,84	126	0,76	183 163	1 105,60	5
35 223	446,49	3 081	39,06	209	2,64	1 079	13,68	72 261	916,00	-	-	72 261	916,00	6
56 325	418,58	4 234	31,47	300	2,23	1 741	12,94	129 120	959,57	-	-	129 120	959,57	7
56 715	414,30	4 391	32,08	254	1,85	145	1,06	120 436	879,76	13	0,09	120 449	879,86	8
56 417	436,64	5 533	42,82	257	1,99	-	-	129 961	1 005,82	15	0,11	129 975	1 005,94	9
64 232	428,91	4 886	32,63	336	2,25	4 077	27,23	134 973	901,28	7	0,04	134 979	901,32	10
<b>626 751</b>	<b>455,36</b>	<b>47 119</b>	<b>34,23</b>	<b>2 898</b>	<b>2,11</b>	<b>7 042</b>	<b>5,12</b>	<b>1 313 481</b>	<b>954,30</b>	<b>165</b>	<b>0,12</b>	<b>1 313 647</b>	<b>954,42</b>	<b>11</b>
<b>799 048</b>	<b>444,38</b>	<b>73 867</b>	<b>41,08</b>	<b>3 790</b>	<b>2,11</b>	<b>7 510</b>	<b>4,18</b>	<b>1 755 346</b>	<b>976,21</b>	<b>165</b>	<b>0,09</b>	<b>1 755 512</b>	<b>976,30</b>	<b>12</b>

**16. Realsteuergrundbeträge, -hebesätze und -aufbringungskraft der kreisfreien Städte und kreisangehörigen Gemeinden in Bayern 2013 nach Regierungsbezirken und Landkreisen**

Gebiet	Grundbetrag 1)			Gewogener Durchschnittshebesatz 2)			Realsteuer-aufbringungskraft 3)		Steuereinnahmekraft der Gemeinden 4)	
	Grundsteuer		Gewerbe-steuer	Grundsteuer		Gewerbe-steuer	1 000 €	€ je Ein-wohner	1 000 €	€ je Ein-wohner
	A	B		A	B					
	1 000 €			%						

**Zusammenstellung nach Regierungsbezirken**

**Kreisfreie Städte**

Oberbayern .....	137	65 000	536 778	429,9	524,7	477,7	2 257 762	1 425,4	3 045 335	1 922,6
Niederbayern .....	89	6 641	24 966	310,7	395,7	408,3	119 208	746,0	183 405	1 147,7
Oberpfalz .....	55	9 717	61 067	280,2	380,4	415,7	265 922	1 195,5	340 289	1 529,8
Oberfranken .....	53	8 704	46 732	280,3	399,1	342,3	208 413	916,2	286 720	1 260,4
Mittelfranken .....	182	32 528	124 620	339,8	517,9	440,0	591 744	739,9	948 702	1 186,2
Unterfranken .....	43	10 725	48 876	314,3	404,8	390,3	224 171	919,4	318 399	1 305,9
Schwaben .....	108	15 238	51 031	316,9	442,2	398,7	249 805	592,3	419 126	993,8
<b>Zusammen</b>	<b>668</b>	<b>148 552</b>	<b>894 071</b>	<b>339,3</b>	<b>483,6</b>	<b>449,9</b>	<b>3 917 024</b>	<b>1 070,5</b>	<b>5 541 976</b>	<b>1 514,6</b>

**Kreisangehörige Gemeinden**

Oberbayern .....	6 304	98 230	583 401	318,8	318,1	308,8	2 580 997	905,0	3 821 496	1 339,9
Niederbayern .....	4 224	28 079	157 966	345,4	340,7	330,5	713 156	696,4	1 047 955	1 023,3
Oberpfalz .....	2 757	23 516	84 546	319,8	314,6	330,2	416 031	487,6	722 909	847,2
Oberfranken .....	1 798	23 511	80 231	342,1	334,7	336,1	396 595	478,3	695 957	839,3
Mittelfranken .....	2 252	25 721	115 074	392,6	353,2	334,2	536 944	595,4	901 961	1 000,2
Unterfranken .....	2 485	31 054	99 360	339,2	325,6	337,1	499 491	474,2	913 700	867,5
Schwaben .....	3 780	43 932	179 501	364,8	351,0	329,0	853 138	619,8	1 398 056	1 015,8
<b>Zusammen</b>	<b>23 600</b>	<b>274 043</b>	<b>1 300 080</b>	<b>342,0</b>	<b>330,9</b>	<b>321,7</b>	<b>5 996 353</b>	<b>674,5</b>	<b>9 502 033</b>	<b>1 068,8</b>

**Bayern**

Oberbayern .....	6 441	163 230	1 120 179	321,1	400,4	389,7	4 838 759	1 090,8	6 866 831	1 548,0
Niederbayern .....	4 313	34 720	182 932	344,7	351,2	341,1	832 364	703,1	1 231 360	1 040,1
Oberpfalz .....	2 812	33 233	145 614	319,0	333,9	366,0	681 953	633,9	1 063 198	988,3
Oberfranken .....	1 851	32 214	126 964	340,4	352,1	338,4	605 008	572,5	982 677	929,9
Mittelfranken .....	2 435	58 248	239 694	388,7	445,2	389,2	1 128 688	663,3	1 850 663	1 087,6
Unterfranken .....	2 529	41 779	148 236	338,7	345,9	354,7	723 662	557,9	1 232 099	949,9
Schwaben .....	3 888	59 170	230 532	363,5	374,5	344,5	1 102 943	613,4	1 817 183	1 010,6
<b>Zusammen</b>	<b>24 269</b>	<b>422 595</b>	<b>2 194 151</b>	<b>341,9</b>	<b>384,6</b>	<b>374,0</b>	<b>9 913 377</b>	<b>790,0</b>	<b>15 044 010</b>	<b>1 198,8</b>

1) Berechnet für jede kreisfreie und kreisangehörige Gemeinde: 100 mal Steueraufkommen geteilt durch Hebesatz; bei den Gemeinden im Landkreis die Summe der Grundbeträge der kreisangehörigen Gemeinden.- 2) Bei den Gemeinden im Landkreis gewogener Durchschnittshebesatz = 100 mal Summe der Steueraufkommen geteilt durch Summe der Grundbeträge.- 3) Die Aufbringungskraft der Grundsteuer A, B und der Gewerbesteuer wurde aus den Grundbeträgen mal Landesdurchschnittshebesatz (der Gemeinden insgesamt) geteilt durch 100 errechnet.- 4) Realsteueraufbringungskraft abzüglich Gewerbesteuerumlage und zuzüglich Gemeindeanteile an der Einkommen- und Umsatzsteuer.

**Noch: 16. Realsteuergrundbeträge, -hebesätze und -aufbringungskraft der kreisfreien Städte und kreisangehörigen Gemeinden in Bayern 2013 nach Regierungsbezirken und Landkreisen**

Gebiet	Grundbetrag 1)		Gewogener Durchschnittshebesatz 2)			Realsteuer-aufbringungskraft 3)		Steuereinnahmekraft der Gemeinden 4)		
	Grundsteuer		Gewerbe-steuer	Grundsteuer		Gewerbe-steuer	1 000 €	€je Ein-wohner	1 000 €	€je Ein-wohner
	A	B		A	B					
	1 000 €		%							

**Regierungsbezirk Oberbayern**

**Kreisfreie Städte**

Ingolstadt .....	61	5 454	61 339	350,0	460,0	400,0	250 562	1 949,7	298 135	2 319,9
München .....	61	57 294	463 431	535,0	535,0	490,0	1 953 578	1 400,0	2 670 804	1 914,0
Rosenheim .....	16	2 252	12 009	330,0	420,0	400,0	53 622	893,4	76 398	1 272,9
<b>Zusammen</b>	<b>137</b>	<b>65 000</b>	<b>536 778</b>	<b>429,9</b>	<b>524,7</b>	<b>477,7</b>	<b>2 257 762</b>	<b>1 425,4</b>	<b>3 045 335</b>	<b>1 922,6</b>

**Gemeinden im Landkreis**

Altötting .....	276	3 323	14 465	314,6	301,1	329,5	67 816	636,7	112 639	1 057,5
Berchtesgadener Land .....	175	3 596	10 369	324,6	338,5	334,3	53 204	521,1	86 424	846,5
Bad Tölz-Wolfratshausen .....	209	3 807	11 547	286,4	341,0	334,0	58 536	482,4	117 935	971,9
Dachau .....	308	4 466	14 610	310,0	313,7	327,7	72 863	509,3	151 950	1 062,1
Ebersberg .....	237	4 520	14 694	298,5	321,3	316,8	73 142	554,9	149 844	1 136,8
Eichstätt .....	483	3 051	14 422	333,1	325,9	338,4	67 320	537,1	125 334	1 000,0
Erding .....	487	3 999	22 775	327,0	306,4	322,7	102 210	792,4	161 988	1 255,9
Freising .....	426	5 230	26 455	323,1	325,9	344,9	120 500	719,6	203 379	1 214,5
Fürstenfeldbruck .....	186	6 383	20 228	301,8	325,2	349,0	100 825	488,3	216 954	1 050,7
Garmisch-Partenkirchen .....	108	3 864	7 771	365,0	412,9	359,7	44 288	521,3	76 490	900,4
Landsberg a. Lech .....	320	3 445	17 279	300,0	322,0	328,9	78 957	689,9	129 668	1 132,9
Miesbach .....	187	3 967	11 864	296,1	336,1	343,3	60 261	631,8	105 907	1 110,5
Mühldorf a. Inn .....	434	3 149	16 094	383,6	349,5	342,4	73 780	684,4	113 513	1 053,0
München .....	202	15 023	253 236	259,9	260,1	279,1	1 005 456	3 071,2	1 086 003	3 317,2
Neuburg-Schrobenhausen .....	361	2 621	10 170	309,3	307,6	335,8	49 344	535,3	87 123	945,1
Pfaffenhofen a. d. Ilm .....	434	3 627	15 412	307,2	307,5	318,7	73 066	614,2	129 401	1 087,8
Rosenheim .....	526	8 412	30 163	306,3	314,6	329,0	146 945	591,9	249 258	1 004,1
Starnberg .....	127	5 716	29 694	280,6	307,3	292,7	133 459	1 028,3	206 261	1 589,2
Traunstein .....	509	5 552	29 738	338,9	354,6	345,6	134 301	790,4	191 588	1 127,6
Weilheim-Schongau .....	310	4 481	12 416	330,0	342,9	341,7	64 724	498,3	119 838	922,6
<b>Zusammen</b>	<b>6 304</b>	<b>98 230</b>	<b>583 401</b>	<b>318,8</b>	<b>318,1</b>	<b>308,8</b>	<b>2 580 997</b>	<b>905,0</b>	<b>3 821 496</b>	<b>1 339,9</b>
<b>Oberbayern</b>	<b>6 441</b>	<b>163 230</b>	<b>1 120 179</b>	<b>321,1</b>	<b>400,4</b>	<b>389,7</b>	<b>4 838 759</b>	<b>1 090,8</b>	<b>6 866 831</b>	<b>1 548,0</b>

1) Berechnet für jede kreisfreie und kreisangehörige Gemeinde: 100 mal Steueraufkommen geteilt durch Hebesatz; bei den Gemeinden im Landkreis die Summe der Grundbeträge der kreisangehörigen Gemeinden.- 2) Bei den Gemeinden im Landkreis gewogener Durchschnittshebesatz = 100 mal Summe der Steueraufkommen geteilt durch Summe der Grundbeträge.- 3) Die Aufbringungskraft der Grundsteuer A, B und der Gewerbesteuer wurde aus den Grundbeträgen mal Landesdurchschnittshebesatz (der Gemeinden insgesamt) geteilt durch 100 errechnet.- 4) Realsteueraufbringungskraft abzüglich Gewerbesteuerumlage und zuzüglich Gemeindeanteile an der Einkommen- und Umsatzsteuer.

**Noch: 16. Realsteuergrundbeträge, -hebesätze und -aufbringungskraft der kreisfreien Städte und der kreisangehörigen Gemeinden in Bayern 2013 nach Regierungsbezirken und Landkreisen**

Gebiet	Grundbetrag 1)		Gewogener Durchschnittshebesatz 2)			Realsteuer-aufbringungskraft 3)		Steuereinnahmekraft der Gemeinden 4)		
	Grundsteuer		Gewerbe-steuer	Grundsteuer		Gewerbe-steuer	1 000 €	€je Ein-wohner	1 000 €	€je Ein-wohner
	A	B		A	B					
	1 000 €		%							

**Regierungsbezirk Niederbayern**

**Kreisfreie Städte**

Landshut .....	24	2 491,0	10 310,0	300,0	430	420,0	48 221	735,5	77 792	1 186
Passau .....	17	2 079,0	7 414,0	300,0	390	400,0	35 777	732,0	54 005	1 105
Straubing .....	48	2 071,0	7 242,0	320,0	360	400,0	35 211	776,2	51 609	1 138
<b>Zusammen</b>	<b>89</b>	<b>6 641,0</b>	<b>24 966,0</b>	<b>310,7</b>	<b>396</b>	<b>408,3</b>	<b>119 208</b>	<b>746,0</b>	<b>183 405</b>	<b>1 148</b>

**Gemeinden im Landkreis**

Deggendorf .....	358	3 127,0	12 422,0	338,2	330	338,6	59 701	519,1	100 148	871
Freyung-Grafenau .....	149	1 976,0	7 759,0	334,4	341	346,6	37 125	477,2	57 645	741
Kelheim .....	433	2 939,0	13 228,0	363,3	363	364,0	62 248	543,5	108 227	945
Landshut .....	758	4 273,0	24 104,0	331,1	321	341,8	109 161	730,6	169 058	1 132
Passau .....	628	5 138,0	16 835,0	337,5	333	341,5	84 863	458,5	144 582	781
Regen .....	157	2 378,0	7 513,0	371,7	409	350,4	37 780	496,2	60 785	798
Rottal-Inn .....	643	2 889,0	11 750,0	361,6	343	338,7	57 248	487,9	97 669	832
Straubing-Bogen .....	633	2 530,0	10 700,0	346,0	342	336,2	51 908	535,0	85 060	877
Dingolfing-Landau .....	467	2 830,0	53 654,0	339,6	312	303,8	213 124	2 320,7	224 782	2 448
<b>Zusammen</b>	<b>4 224</b>	<b>28 079,0</b>	<b>157 966,0</b>	<b>345,4</b>	<b>341</b>	<b>330,5</b>	<b>713 156</b>	<b>696,4</b>	<b>1 047 955</b>	<b>1 023</b>
<b>Niederbayern</b>	<b>4 313</b>	<b>34 720,0</b>	<b>182 932,0</b>	<b>344,7</b>	<b>351</b>	<b>341,1</b>	<b>832 364</b>	<b>703,1</b>	<b>1 231 360</b>	<b>1 040</b>

**Regierungsbezirk Oberpfalz**

**Kreisfreie Städte**

Amberg .....	16	1 484,0	7 748,0	250,0	340	380,0	34 736	835,0	48 758	1 172
Regensburg .....	22	6 520,0	48 422,0	295,0	395	425,0	206 226	1 481,4	252 224	1 812
Weiden i. d. OPf. ....	17	1 713,0	4 897,0	290,0	360	380,0	24 960	599,5	39 308	944
<b>Zusammen</b>	<b>55</b>	<b>9 717,0</b>	<b>61 067,0</b>	<b>280,2</b>	<b>380</b>	<b>415,7</b>	<b>265 922</b>	<b>1 195,5</b>	<b>340 289</b>	<b>1 530</b>

**Gemeinden im Landkreis**

Amberg-Sulzbach .....	355	2 420,0	7 027,0	332,1	340	372,1	36 797	356,8	75 853	735
Cham .....	403	3 333,0	14 278,0	318,5	322	323,2	67 587	538,6	102 496	817
Neumarkt i. d. OPf. ....	489	3 504,0	16 953,0	309,8	297	316,5	78 543	616,2	125 270	983
Neustadt a. d. Waldnaab .....	309	2 261,0	7 248,0	342,7	330	333,3	36 856	386,1	69 086	724
Regensburg .....	557	6 019,0	15 074,0	301,0	298	318,5	81 424	439,6	165 864	895
Schwandorf .....	362	3 961,0	16 963,0	319,3	311	340,5	79 906	559,4	127 521	893
Tirschenreuth .....	282	2 018,0	7 004,0	336,4	342	332,2	34 918	473,9	56 819	771
<b>Zusammen</b>	<b>2 757</b>	<b>23 516,0</b>	<b>84 546,0</b>	<b>319,8</b>	<b>315</b>	<b>330,2</b>	<b>416 031</b>	<b>487,6</b>	<b>722 909</b>	<b>847</b>
<b>Oberpfalz</b>	<b>2 812</b>	<b>33 233,0</b>	<b>145 614,0</b>	<b>319,0</b>	<b>334</b>	<b>366,0</b>	<b>681 953</b>	<b>633,9</b>	<b>1 063 198</b>	<b>988</b>

1) Berechnet für jede kreisfreie und kreisangehörige Gemeinde: 100 mal Steueraufkommen geteilt durch Hebesatz; bei den Gemeinden im Landkreis die Summe der Grundbeträge der kreisangehörigen Gemeinden.- 2) Bei den Gemeinden im Landkreis gewogener Durchschnittshebesatz = 100 mal Summe der Steueraufkommen geteilt durch Summe der Grundbeträge.- 3) Die Aufbringungskraft der Grundsteuer A, B und der Gewerbesteuer wurde aus den Grundbeträgen mal Landesdurchschnittshebesatz (der Gemeinden insgesamt) geteilt durch 100 errechnet.- 4) Realsteueraufbringungskraft abzüglich Gewerbesteuerumlage und zuzüglich Gemeindeanteile an der Einkommen- und Umsatzsteuer.

**Noch: 16. Realsteuergrundbeträge, -hebesätze und -aufbringungskraft der kreisfreien Städte und kreisangehörigen Gemeinden in Bayern 2013 nach Regierungsbezirken und Landkreisen**

Gebiet	Grundbetrag 1)		Gewogener Durchschnittshebesatz 2)			Realsteuer-aufbringungskraft 3)		Steuereinnahmekraft der Gemeinden 4)		
	Grundsteuer		Gewerbe-steuer	Grundsteuer		Gewerbe-steuer	1 000 €	€je Ein-wohner	1 000 €	€je Ein-wohner
	A	B		A	B					
	1 000 €		%							

**Regierungsbezirk Oberfranken**

**Kreisfreie Städte**

Bamberg .....	15	2 573	8 355	280,0	425,0	390,0	41 191	580,8	73 020	1 029,6
Bayreuth .....	15	2 632	12 670	250,0	425,0	390,0	57 553	808,8	81 674	1 147,8
Coburg .....	10	1 572	19 885	300,0	300,0	275,0	80 443	1 968,1	89 204	2 182,5
Hof .....	13	1 927	5 822	300,0	410,0	400,0	29 226	656,4	42 824	961,8
<b>Zusammen</b>	<b>53</b>	<b>8 704</b>	<b>46 732</b>	<b>280,3</b>	<b>399,1</b>	<b>342,3</b>	<b>208 413</b>	<b>916,2</b>	<b>286 720</b>	<b>1 260,4</b>

**Gemeinden im Landkreis**

Bamberg .....	346	3 303	19 630	343,0	321,3	320,7	87 297	606,5	137 366	954,3
Bayreuth .....	293	2 734	6 469	353,4	357,8	355,1	35 707	340,9	75 455	720,3
Coburg .....	150	2 483	7 280	361,8	319,6	359,3	37 285	429,5	70 727	814,7
Forchheim .....	242	2 980	7 214	391,8	383,5	359,8	39 265	346,3	92 460	815,4
Hof .....	212	3 367	8 829	315,3	311,2	316,2	46 691	479,1	77 834	798,7
Kronach .....	135	1 982	8 736	330,2	332,5	318,3	40 751	592,4	62 754	912,2
Kulmbach .....	159	2 306	8 935	295,2	307,5	334,1	42 826	586,2	67 616	925,5
Lichtenfels .....	155	1 975	5 936	319,5	317,5	347,7	30 321	453,1	51 290	766,4
Wunsiedel i. Fichtelgeb. ....	107	2 381	7 202	339,4	356,8	352,9	36 454	491,8	60 456	815,7
<b>Zusammen</b>	<b>1 798</b>	<b>23 511</b>	<b>80 231</b>	<b>342,1</b>	<b>334,7</b>	<b>336,1</b>	<b>396 595</b>	<b>478,3</b>	<b>695 957</b>	<b>839,3</b>
<b>Oberfranken</b>	<b>1 851</b>	<b>32 214</b>	<b>126 964</b>	<b>340,4</b>	<b>352,1</b>	<b>338,4</b>	<b>605 008</b>	<b>572,5</b>	<b>982 677</b>	<b>929,9</b>

**Regierungsbezirk Mittelfranken**

**Kreisfreie Städte**

Ansbach .....	30	1 564	4 879	360,0	360,0	360,0	24 363	613,6	41 593	1 047,5
Erlangen .....	26	4 711	13 624	350,0	500,0	440,0	69 157	656,4	130 810	1 241,6
Fürth .....	28	4 177	11 589	350,0	555,0	440,0	59 497	499,8	112 167	942,3
Nürnberg .....	84	20 696	89 818	332,0	535,0	447,0	415 762	837,6	623 308	1 255,8
Schwabach .....	13	1 380	4 710	300,0	390,0	390,0	22 966	583,8	40 826	1 037,7
<b>Zusammen</b>	<b>182</b>	<b>32 528</b>	<b>124 620</b>	<b>339,8</b>	<b>517,9</b>	<b>440,0</b>	<b>591 744</b>	<b>739,9</b>	<b>948 702</b>	<b>1 186,2</b>

**Gemeinden im Landkreis**

Ansbach .....	672	5 115	21 661	405,3	392,5	333,6	102 970	576,8	164 018	918,8
Erlangen-Höchstädt .....	175	3 933	27 232	360,5	334,5	329,9	117 559	894,5	174 435	1 327,2
Fürth .....	120	3 616	9 382	346,2	348,2	343,3	49 402	432,3	105 662	924,6
Nürnberger Land .....	184	4 714	22 910	310,0	299,5	323,9	104 432	634,5	179 543	1 090,8
Neustadt a. d. Aisch-Bad Windsheim .....	483	2 387	10 336	418,6	401,2	351,9	49 483	507,9	84 365	866,0
Roth .....	295	3 695	13 509	336,4	328,6	343,2	65 738	533,2	115 921	940,2
Weißenburg-Gunzenhausen .....	324	2 261	10 044	460,3	406,4	332,3	47 360	513,6	78 015	846,0
<b>Zusammen</b>	<b>2 252</b>	<b>25 721</b>	<b>115 074</b>	<b>392,6</b>	<b>353,2</b>	<b>334,2</b>	<b>536 944</b>	<b>595,4</b>	<b>901 961</b>	<b>1 000,2</b>
<b>Mittelfranken</b>	<b>2 435</b>	<b>58 248</b>	<b>239 694</b>	<b>388,7</b>	<b>445,2</b>	<b>389,2</b>	<b>1 128 688</b>	<b>663,3</b>	<b>1 850 663</b>	<b>1 087,6</b>

1) Berechnet für jede kreisfreie und kreisangehörige Gemeinde: 100 mal Steueraufkommen geteilt durch Hebesatz; bei den Gemeinden im Landkreis die Summe der Grundbeträge der kreisangehörigen Gemeinden.- 2) Bei den Gemeinden im Landkreis gewogener Durchschnittshebesatz = 100 mal Summe der Steueraufkommen geteilt durch Summe der Grundbeträge.- 3) Die Aufbringungskraft der Grundsteuer A, B und der Gewerbesteuer wurde aus den Grundbeträgen mal Landesdurchschnittshebesatz (der Gemeinden insgesamt) geteilt durch 100 errechnet.- 4) Realsteueraufbringungskraft abzüglich Gewerbesteuerumlage und zuzüglich Gemeindeanteile an der Einkommen- und Umsatzsteuer.

**Noch: 16. Realsteuergrundbeträge, -hebesätze und -aufbringungskraft der kreisfreien Städte und kreisangehörigen Gemeinden in Bayern 2013 nach Regierungsbezirken und Landkreisen**

Gebiet	Grundbetrag 1)		Gewogener Durchschnittshebesatz 2)			Realsteuer-aufbringungskraft 3)		Steuereinnahmekraft der Gemeinden 4)		
	Grundsteuer		Gewerbe-steuer	Grundsteuer		Gewerbe-steuer	1 000 €	€ je Ein-wohner	1 000 €	€ je Ein-wohner
	A	B		A	B					
	1 000 €		%							
<b>Regierungsbezirk Unterfranken</b>										
<b>Kreisfreie Städte</b>										
Aschaffenburg .....	10	2 987	13 359	200,0	350,0	385,0	61 481	907,5	90 275	1 332,5
Schweinfurt .....	7	2 857	19 691	385,0	385,0	370,0	84 650	1 630,5	97 454	1 877,1
Würzburg .....	26	4 882	15 825	340,0	450,0	420,0	78 041	628,6	130 672	1 052,5
<b>Zusammen</b>	<b>43</b>	<b>10 725</b>	<b>48 876</b>	<b>314,3</b>	<b>404,8</b>	<b>390,3</b>	<b>224 171</b>	<b>919,4</b>	<b>318 399</b>	<b>1 305,9</b>
<b>Gemeinden im Landkreis</b>										
Aschaffenburg .....	108	5 568	20 930	308,9	304,5	333,2	100 048	579,9	176 914	1 025,5
Bad Kissingen .....	234	3 315	7 062	342,8	354,3	347,3	39 958	387,9	75 335	731,4
Rhön-Grabfeld .....	219	2 031	7 088	373,4	357,7	360,6	35 067	438,0	61 496	768,1
Haßberge .....	241	1 949	7 205	325,0	321,1	324,2	35 265	419,1	65 814	782,2
Kitzingen .....	357	2 478	9 021	343,1	333,7	334,7	44 488	505,4	73 678	837,0
Miltenberg .....	135	4 280	14 631	326,4	321,4	330,0	71 635	559,7	119 428	933,2
Main- Spessart .....	302	3 707	11 341	343,9	339,9	345,1	57 698	456,3	114 740	907,3
Schweinfurt .....	361	3 289	6 952	319,9	310,5	342,3	39 884	353,2	87 907	778,5
Würzburg .....	527	4 437	15 130	347,1	316,6	332,9	75 448	477,1	138 390	875,2
<b>Zusammen</b>	<b>2 485</b>	<b>31 054</b>	<b>99 360</b>	<b>339,2</b>	<b>325,6</b>	<b>337,1</b>	<b>499 491</b>	<b>474,2</b>	<b>913 700</b>	<b>867,5</b>
<b>Unterfranken</b>	<b>2 529</b>	<b>41 779</b>	<b>148 236</b>	<b>338,7</b>	<b>345,9</b>	<b>354,7</b>	<b>723 662</b>	<b>557,9</b>	<b>1 232 099</b>	<b>949,9</b>
<b>Regierungsbezirk Schwaben</b>										
<b>Kreisfreie Städte</b>										
Augsburg .....	37	9 486	28 657	435,0	485,0	435,0	143 774	525,1	258 162	942,9
Kaufbeuren .....	10	1 320	3 839	250,0	385,0	330,0	19 468	468,1	34 826	837,4
Kempton (Allgäu) .....	28	2 623	8 706	250,0	380,0	387,0	42 740	660,5	67 715	1 046,4
Memmingen .....	32	1 809	9 829	260,0	350,0	330,0	43 823	1 052,2	58 426	1 402,8
<b>Zusammen</b>	<b>108</b>	<b>15 238</b>	<b>51 031</b>	<b>316,9</b>	<b>442,2</b>	<b>398,7</b>	<b>249 805</b>	<b>592,3</b>	<b>419 126</b>	<b>993,8</b>
<b>Gemeinden im Landkreis</b>										
Aichach-Friedberg .....	400	3 722	14 230	349,1	356,7	341,6	68 894	537,6	126 937	990,6
Augsburg .....	421	7 483	27 856	337,7	319,1	341,7	134 389	560,7	241 101	1 005,9
Dillingen a. d. Donau .....	347	2 660	11 701	394,7	362,3	319,2	55 171	592,5	89 674	963,0
Günzburg .....	282	3 684	17 516	343,5	318,4	303,0	80 636	669,5	125 955	1 045,8
Neu Ulm .....	178	5 888	29 597	351,4	351,1	336,6	133 935	808,5	195 736	1 181,5
Lindau .....	155	2 810	7 679	349,8	376,6	347,0	40 054	507,7	73 254	928,6
Ostallgäu .....	514	4 339	18 839	366,2	362,5	327,2	88 894	660,6	136 720	1 016,1
Unterallgäu .....	525	4 149	19 458	351,6	327,5	294,0	90 518	661,2	137 909	1 007,4
Donau-Ries .....	590	3 819	19 194	414,5	362,4	334,2	88 480	684,8	137 750	1 066,1
Oberallgäu .....	368	5 379	13 431	351,1	395,3	351,1	72 168	481,9	133 018	888,2
<b>Zusammen</b>	<b>3 780</b>	<b>43 932</b>	<b>179 501</b>	<b>364,8</b>	<b>351,0</b>	<b>329,0</b>	<b>853 138</b>	<b>619,8</b>	<b>1 398 056</b>	<b>1 015,8</b>
<b>Schwaben</b>	<b>3 888</b>	<b>59 170</b>	<b>230 532</b>	<b>363,5</b>	<b>374,5</b>	<b>344,5</b>	<b>1 102 943</b>	<b>613,4</b>	<b>1 817 183</b>	<b>1 010,6</b>

1) Berechnet für jede kreisfreie und kreisangehörige Gemeinde: 100 mal Steueraufkommen geteilt durch Hebesatz; bei den Gemeinden im Landkreis die Summe der Grundbeträge der kreisangehörigen Gemeinden.- 2) Bei den Gemeinden im Landkreis gewogener Durchschnittshebesatz = 100 mal Summe der Steueraufkommen geteilt durch Summe der Grundbeträge.- 3) Die Aufbringungskraft der Grundsteuer A, B und der Gewerbesteuer wurde aus den Grundbeträgen mal Landesdurchschnittshebesatz (der Gemeinden insgesamt) geteilt durch 100 errechnet.- 4) Realsteueraufbringungskraft abzüglich Gewerbesteuerumlage und zuzüglich Gemeindeanteile an der Einkommen- und Umsatzsteuer.

**17. Umlageeinnahmen 1) und -ausgaben der kreisfreien Städte, Landkreise und Regierungsbezirke in Bayern 2013**

Regierungsbezirk Gebietskörperschaft	Umlage-		Gebietskörperschaft	Umlage-	
	einnahmen	ausgaben		einnahmen	ausgaben
	1 000 €			1 000 €	
<b>Zusammenstellung nach Regierungsbezirken</b>					
<b>Kreisfreie Städte</b>			<b>Regierungsbezirk Niederbayern</b>		
Oberbayern .....	—	492 299	Landshut .....	—	13 478
Niederbayern .....	—	32 616	Passau .....	—	10 115
Oberpfalz .....	—	46 259	Straubing .....	—	9 024
Oberfranken .....	—	54 805			
Mittelfranken .....	—	209 057	<b>Zusammen</b>	—	<b>32 616</b>
Unterfranken .....	—	58 079	<b>Landkreise</b>		
Schwaben .....	—	94 105	Deggendorf .....	43 538	19 453
<b>Zusammen</b>	—	<b>987 221</b>	Freyung-Grafenau .....	28 499	11 244
<b>Landkreise</b>			Kelheim .....	42 286	18 457
Oberbayern .....	1 485 854	659 820	Landshut .....	63 693	26 503
Niederbayern .....	428 216	186 110	Passau .....	61 152	27 922
Oberpfalz .....	286 564	124 154	Regen .....	27 875	12 324
Oberfranken .....	308 385	131 807	Rottal-Inn .....	43 768	18 022
Mittelfranken .....	362 070	183 745	Straubing-Bogen .....	33 030	14 936
Unterfranken .....	388 016	167 944	Dingolfing-Landau .....	84 375	37 250
Schwaben .....	542 488	268 217	<b>Zusammen</b>	<b>428 216</b>	<b>186 110</b>
<b>Zusammen</b>	<b>3 801 594</b>	<b>1 721 797</b>	<b>Bezirk</b> .....	<b>218 744</b>	—
<b>Bezirke</b>			<b>Regierungsbezirk Oberpfalz</b>		
Oberbayern .....	1 156 966	—	<b>Kreisfreie Städte</b>		
Niederbayern .....	218 744	—	Amberg .....	—	7 759
Oberpfalz .....	169 469	—	Regensburg .....	—	30 283
Oberfranken .....	186 713	—	Weiden i.d.OPf. ....	—	8 217
Mittelfranken .....	410 163	—	<b>Zusammen</b>	—	<b>46 259</b>
Unterfranken .....	239 852	—	<b>Landkreise</b>		
Schwaben .....	359 806	—	Amberg-Sulzbach .....	34 523	14 637
<b>Zusammen</b>	<b>2 741 713</b>	—	Cham .....	44 443	18 739
<b>Regierungsbezirk Oberbayern</b>			Neumarkt i.d.OPf. ....	40 544	19 603
<b>Kreisfreie Städte</b>			Neustadt a.d.Waldnaab .....	30 822	13 017
Ingolstadt .....	—	36 252	Regensburg .....	53 612	25 405
München .....	—	442 106	Schwandorf .....	55 771	22 497
Rosenheim .....	—	13 941	Tirschenreuth .....	26 848	10 257
<b>Zusammen</b>	—	<b>492 299</b>	<b>Zusammen</b>	<b>286 564</b>	<b>124 154</b>
<b>Landkreise</b>			<b>Bezirk</b> .....	<b>169 469</b>	—
Altötting .....	75 929	30 514	<b>Regierungsbezirk Oberfranken</b>		
Berchtesgadener Land .....	38 080	16 494	<b>Kreisfreie Städte</b>		
Bad Tölz-Wolfratshausen .....	52 122	21 139	Bamberg .....	—	14 679
Dachau .....	61 760	26 499	Bayreuth .....	—	15 863
Ebersberg .....	63 852	27 505	Coburg .....	—	15 109
Eichstätt .....	42 379	20 711	Hof .....	—	9 154
Erding .....	60 796	25 854	<b>Zusammen</b>	—	<b>54 805</b>
Freising .....	87 351	35 302	<b>Landkreise</b>		
Fürstenfeldbruck .....	100 106	38 637	Bamberg .....	49 025	22 557
Garmisch-Partenkirchen .....	34 541	15 148	Bayreuth .....	33 401	14 997
Landsberg a.Lech .....	50 403	21 743	Coburg .....	33 344	14 497
Miesbach .....	48 107	19 467	Forchheim .....	43 096	16 631
Mühlendorf a.Inn .....	49 860	20 020	Hof .....	37 178	15 783
München .....	309 414	164 109	Kronach .....	26 474	11 631
Neuburg-Schrobenhausen .....	39 138	16 077	Kulmbach .....	28 254	12 404
Pfaffenhofen a.d.Ilm .....	44 926	22 211	Lichtenfels .....	22 970	10 666
Rosenheim .....	102 256	44 548	Wunsiedel i.Fichtelgebirge .....	34 641	12 641
Starnberg .....	77 139	34 717	<b>Zusammen</b>	<b>308 382</b>	<b>131 807</b>
Traunstein .....	85 170	34 295	<b>Bezirk</b> .....	<b>186 713</b>	—
Weilheim-Schongau .....	62 527	24 832			
<b>Zusammen</b>	<b>1 485 854</b>	<b>659 820</b>			
<b>Bezirk</b> .....	<b>1 156 966</b>	—			

Noch: 17. Umlageeinnahmen 1) und -ausgaben der kreisfreien Städte, Landkreise und Regierungsbezirke in Bayern 2013

Regierungsbezirk Gebietskörperschaft	Umlage-		Gebietskörperschaft	Umlage-	
	einnahmen	ausgaben		einnahmen	ausgaben
	1 000 €			1 000 €	
<b>Regierungsbezirk Mittelfranken</b>					
<b>Kreisfreie Städte</b>					
Ansbach .....	—	10 613	Aschaffenburg .....	63 597	29 196
Erlangen .....	—	28 606	Bad Kissingen .....	37 547	15 135
Fürth .....	—	31 025	Rhön-Grabfeld .....	29 288	11 905
Nürnberg .....	—	128 166	Haßberge .....	30 013	12 436
Schwabach .....	—	10 647	Kitzingen .....	36 534	17 031
<b>Zusammen</b>	<b>—</b>	<b>209 057</b>	Miltenberg .....	47 137	20 602
			Main-Spessart .....	49 250	21 014
			Schweinfurt .....	37 793	15 809
			Würzburg .....	56 858	24 815
			<b>Zusammen</b>	<b>388 016</b>	<b>167 944</b>
<b>Landkreise</b>					
Ansbach .....	67 675	34 833	<b>Bezirk .....</b>	<b>239 852</b>	<b>—</b>
Erlangen-Höchstadt .....	65 669	33 100			
Fürth .....	39 954	21 617	<b>Regierungsbezirk Schwaben</b>		
Nürnberger Land .....	69 764	35 615	<b>Kreisfreie Städte</b>		
Neustadt a.d.Alsch-Bad Windsheim ..	33 845	17 198	Augsburg .....	—	60 948
Roth .....	48 569	24 305	Kaufbeuren .....	—	8 962
Weißenburg-Gunzenhausen .....	36 595	17 078	Kempten (Allgäu) .....	—	14 323
<b>Zusammen</b>	<b>362 070</b>	<b>183 745</b>	Memmingen .....	—	9 872
<b>Bezirk .....</b>	<b>410 163</b>	<b>—</b>	<b>Zusammen</b>	<b>—</b>	<b>94 105</b>
<b>Regierungsbezirk Unterfranken</b>					
<b>Kreisfreie Städte</b>					
Aschaffenburg .....	—	16 295	<b>Landkreise</b>		
Schweinfurt .....	—	13 204	Aichach-Friedberg .....	49 651	23 757
Würzburg .....	—	28 580	Augsburg .....	94 892	45 745
<b>Zusammen</b>	<b>—</b>	<b>58 079</b>	Dillingen a.d.Donau .....	39 451	18 703
			Günzburg .....	49 438	26 568
			Neu-Ulm .....	65 226	33 202
			Lindau (Bodensee) .....	29 052	14 773
			Ostallgäu .....	53 000	26 118
			Unterallgäu .....	53 450	26 635
			Donau-Ries .....	51 367	25 526
			Oberallgäu .....	56 959	27 191
			<b>Zusammen</b>	<b>542 488</b>	<b>268 217</b>
			<b>Bezirk .....</b>	<b>359 806</b>	<b>—</b>



# Anhang

**Zuordnungsschlüssel für die Tabelle 1 Seite 5**

Lfd. Nr.	Einnahmeart	Gruppierungsnummer
1	Steuern und steuerähnliche Einnahmen ( netto )	00, 01, 02, 032 . / . 810
2	Einnahmen aus Verwaltung und Betrieb	10 - 15, 21, 22, 24 - 26
3	Allgemeine und laufende Zuweisungen, Zinseinnahmen	041, 051, 060, 061, 062, 063, 072, 081, 092, 16, 17, 191, 20, 23 . / . 169, 209
4	<b>Einnahmen der laufenden Rechnung</b>	<b>S Zeile 1 bis Zeile 3 . / . 062, 063, 072, 162, 172, 202, 232</b>
5	Einnahmen aus der Veräußerung von Vermögen	33, 340, 345
6	Zuweisungen für Investitionen und Investitionsfördermittel	32, 35, 36
7	Sonst. Einnahmen der Kapitalrechnung	370, 371, 372, 373
8	<b>Einnahmen der Kapitalrechnung</b>	<b>S Zeile 5 bis Zeile 7 . / . 322, 362, 372</b>
9	<b>Gesamteinnahmen (ohne besondere Finanzierungsvorgänge)</b>	<b>Zeile 4 + Zeile 8</b>

Lfd. Nr.	Ausgabeart	Gruppierungsnummer
10	Personalausgaben	4
11	Sächlicher Verwaltungs- und Betriebsaufwand	5, 84
12	Zinsausgaben	80 . / . 809
13	Zuweisungen und Zuschüsse für laufende Zwecke	67, 690, 691, 692, 693, 70, 71, 72, 82, 83 . / . 679
14	Leistungen der Sozialhilfe	730, 735, 740, 745
15	Sonstige Soziale Leistungen	75, 76, 77, 783, 784, 785, 788, 789, 79
16	<b>Ausgaben der laufenden Rechnung</b>	<b>S Zeile 10 bis Zeile 15 . / . 062, 063, 072, 162, 172, 202, 232</b>
17	Baumaßnahmen	94
18	Sonstige Ausgaben der Kapitalrechnung	92, 930, 932, 935, 970, 971, 972, 973, 98, 990, 991
19	<b>Ausgaben der Kapitalrechnung</b>	<b>S Zeile 17 bis Zeile 18 . / . 322, 362, 372</b>
20	<b>Gesamtausgaben (ohne besondere Finanzierungsvorgänge)</b>	<b>Zeile 16 + Zeile 19</b>
21	<b>Finanzierungssaldo</b>	<b>Zeile 9 . / . Zeile 20</b>

Lfd. Nr.	Besondere Finanzierungsvorgänge	Gruppierungsnummer
22	Einnahmen	31, 374, 375, 376, 377, 378
23	davon Einnahmen aus Krediten	374, 375, 376, 377, 378
24	Entnahmen aus Rücklagen	31
25	Ausgaben	895, 91, 992, 974, 975, 976, 977, 978
26	darunter Schuldentilgung	974, 975, 976, 977, 978
27	Zuführung an Rücklagen	91

**Für die Lieferung an das Bayerische Landesamt für Statistik und Datenverarbeitung  
maßgebliche Systematik der Kassenstatistik**

**Gruppierung**

**A. Einnahmen und Ausgaben**

<p><b>Steuern, allgemeine Zuweisungen</b></p> <p>Realsteuern</p> <p>000 Grundsteuer A</p> <p>001 Grundsteuer B</p> <p>003 Gewerbesteuer (brutto)</p> <p><b>00 Realsteuern zusammen</b></p> <p>Gemeindeanteile an Gemeinschaftsteuern</p> <p>010<sup>1</sup> Einkommensteuer</p> <p>012 Umsatzsteuer</p> <p><b>01 Gemeindeanteile an Gemeinschaftsteuern zusammen</b></p> <p>Andere Steuern</p> <p>022 Hundesteuer</p> <p>024<sup>2</sup> Zuschlag zur Grunderwerbsteuer</p> <p>027 Zweitwohnungssteuer</p> <p>029<sup>3</sup> Sonstige Steuern</p> <p><b>02 andere Steuern zusammen</b></p> <p>Steuerähnliche Einnahmen</p> <p>032 Sonstige steuerähnliche Einnahmen</p> <p>Schlüsselzuweisungen</p> <p>041 vom Land</p> <p>Bedarfszuweisungen</p> <p>051 vom Land</p> <p>Sonstige allgemeine Zuweisungen</p> <p>060 vom Bund</p> <p>061 vom Land</p> <p>062 von Gemeinden/Gv</p> <p>063 von Verwaltungsgemeinschaften</p> <p>Allgemeine Umlagen</p> <p>072 von Gemeinden/Gv</p> <p>Allg. Zuweisungen aus bes. Abrechnungsverfahren</p> <p>081 Überlassung des Aufkommens an Verwarnungsgeldern und Geldbußen</p> <p>092 Leistungen des Landes aus der Umsetzung des Vierten Gesetzes für Moderne Dienstleistungen am Arbeitsmarkt</p> <p>Einnahmen aus Verwaltung und Betrieb</p> <p>10 Verwaltungsgebühren</p> <p>11 Benutzungsgebühren und ähnliche Entgelte</p> <p>12 Zweckgebundene Abgaben</p> <p>13 Einnahmen aus Verkauf</p> <p>14 Mieten und Pachten</p> <p>15 Sonstige Verwaltungs- und Betriebseinnahmen</p> <p>Erstattungen von Ausgaben des Verwaltungshaushalts</p> <p>160 von Bund, LAF, ERP-Sondervermögen</p> <p>161 vom Land</p> <p>162 von Gemeinden/Gv</p> <p>163 von Zweckverbänden und dgl.</p> <p>164 von Trägern der gesetzlichen Sozialversicherung</p> <p>165 von kommunalen Sonderrechnungen</p> <p>166 von sonstigen öffentlichen Sonderrechnungen</p> <p>167 von privaten Unternehmen</p> <p><sup>1</sup> Einschl. Gemeindeanteil am Zinsabschlag.</p> <p><sup>2</sup> Nach altem Recht (Restbeträge).</p> <p><sup>3</sup> Einschl. Restbeträge aus Bagatelsteuern.</p>	<p>168 von übrigen Bereichen</p> <p>169 Innere Verrechnungen</p> <p><b>16 Erstattungen von Ausgaben des Verwaltungshaushalts zusammen</b></p> <p>Zuweisungen und Zuschüsse für lfd. Zwecke</p> <p>170 von Bund, LAF, ERP-Sondervermögen</p> <p>171 vom Land</p> <p>172 von Gemeinden/Gv</p> <p>173 von Zweckverbänden und dgl.</p> <p>174 von Trägern der gesetzlichen Sozialversicherung</p> <p>175 von kommunalen Sonderrechnungen</p> <p>176 von sonstigen öffentlichen Sonderrechnungen</p> <p>177 von privaten Unternehmen</p> <p>178 von übrigen Bereichen</p> <p><b>17 Zuweisungen und Zuschüsse für lfd. Zwecke zusammen</b></p> <p>Aufgabenbezogene Leistungsbeteiligung</p> <p>191 Leistungsbeteiligung bei Leistungen für Unterkunft u. Heizung an Arbeitsuchende</p> <p>192 Leistungsbeteiligung bei Leistungen zur Sicherung des Lebensunterhalts n. §§ 19 ff SGB II (ohne Leistungen für Unterkunft und Heizung)</p> <p>193 Leistungsbeteiligung bei der Eingliederung von Arbeitsuchenden nach § 16 Abs. 1 und 2 Satz 2 Nr. 5 und 6, Abs. 3 und Abs. 4 SGB II</p> <p><b>19 Aufgabenbezogene Leistungsbeteiligung zusammen</b></p> <p style="text-align: center;"><b>Sonstige Finanzeinnahmen</b></p> <p>Zinseinnahmen</p> <p>202 von Gemeinden/Gv</p> <p>203 von Zweckverbänden und dgl.</p> <p>204 von Trägern der gesetzlichen Sozialversicherung</p> <p>205 von kommunalen Sonderrechnungen</p> <p>206 von sonstigen öffentlichen Sonderrechnungen</p> <p>207 von privaten Unternehmen</p> <p>208 von übrigen Bereichen</p> <p>209 aus inneren Darlehen</p> <p><b>20 Zinseinnahmen zusammen</b></p> <p>21 Gewinnanteile von wirtschaftlichen Unternehmen und aus Beteiligungen</p> <p>22 Konzessionsabgaben</p> <p>Schuldendiensthilfen</p> <p>230 von Bund, LAF, ERP-Sondervermögen</p> <p>231 vom Land</p> <p>232 von Gemeinden/Gv</p> <p>233 von Zweckverbänden und dgl.</p> <p>234 von Trägern der gesetzlichen Sozialversicherung</p> <p>235 von kommunalen Sonderrechnungen</p> <p>236 von sonstigen öffentlichen Sonderrechnungen</p> <p>237 von privaten Unternehmen</p> <p>238 von übrigen Bereichen</p> <p><b>23 Schuldendiensthilfen zusammen</b></p> <p style="text-align: center;"><b>Ersatz von sozialen Leistungen außerhalb von Einrichtungen</b></p> <p>240 Kostenbeiträge und Aufwendungsersatz; Kostenersatz - überörtlicher Träger</p> <p>241 Kostenbeiträge und Aufwendungsersatz; Kostenersatz - örtlicher Träger</p> <p>242 Unterhaltsansprüche gegen bürgerlich-rechtlich Unterhaltsverpflichtete - überörtlicher Träger</p>
--	--

243	Unterhaltsansprüche gegen bürgerlich-rechtlich Unterhaltsverpflichtete - örtlicher Träger	33	Einnahmen aus der Veräußerung von Beteiligungen und Rückflüsse von Kapitaleinlagen
244	Leistungen von Sozialleistungsträgern - überörtlicher Träger		Einnahmen aus der Veräußerung von Sachen des Anlagevermögens
245	Leistungen von Sozialleistungsträgern - örtlicher Träger	340	Grundstücke
246	Sonstige Ersatzleistungen - überörtlicher Träger	345	Bewegliche Sachen
247	Sonstige Ersatzleistungen - örtlicher Träger	35	Beiträge und ähnliche Entgelte
248	Rückzahlung gewährter Hilfen (einschließlich Zinsen von Darlehen) - überörtlicher Träger		Zuweisungen und Zuschüsse für Investitionen und Investitionsförderungsmaßnahmen
249	Rückzahlung gewährter Hilfen (einschließlich Zinsen von Darlehen) - örtlicher Träger	360	von Bund, LAF, ERP-Sondervermögen
<b>24</b>	<b>Ersatz von sozialen Leistungen außerhalb von Einrichtungen zusammen</b>	361	vom Land
	Ersatz v. sozialen Leistungen in Einrichtungen	362	von Gemeinden/Gv
250	Kostenbeiträge und Aufwendungsersatz; Kostener- satz - überörtlicher Träger	363	von Zweckverbänden und dgl.
251	Kostenbeiträge und Aufwendungsersatz; Kostener- satz - örtlicher Träger	364	von Trägern der gesetzlichen Sozialversicherung
252	Unterhaltsansprüche gegen bürgerlich-rechtlich Unterhaltsverpflichtete - überörtlicher Träger	365	von kommunalen Sonderrechnungen
253	Unterhaltsansprüche gegen bürgerlich-rechtlich Unterhaltsverpflichtete - örtlicher Träger	366	von sonstigen öffentlichen Sonderrechnungen
254	Leistungen von Sozialleistungsträgern - überörtlicher Träger	367	von privaten Unternehmen
255	Leistungen von Sozialleistungsträgern - örtlicher Träger	368	von übrigen Bereichen
256	Sonstige Ersatzleistungen - überörtlicher Träger	<b>36</b>	<b>Zuweisungen und Zuschüsse für Investitionen und Investitionsförderungsmaßnahmen zu- sammen</b>
257	Sonstige Ersatzleistungen - örtlicher Träger		Einnahmen aus Krediten und inneren Darlehen
258	Rückzahlung gewährter Hilfen (einschließlich Zinsen von Darlehen) - überörtlicher Träger	370	von Bund, LAF, ERP-Sondervermögen
259	Rückzahlung gewährter Hilfen (einschließlich Zinsen von Darlehen) - örtlicher Träger	371	vom Land
<b>25</b>	<b>Ersatz von sozialen Leistungen in Einrichtungen zusammen</b>	372	von Gemeinden/Gv
26	Weitere Finanzeinnahmen	373	von Zweckverbänden und dgl.
	Kalkulatorische Einnahmen	374	von Trägern der gesetzlichen Sozialversicherung
270	Abschreibungen	375	von kommunalen Sonderrechnungen
271	Abschreibungen aus Zuwendungs-finanziertem Vermögen	376	von sonstigen öffentlichen Sonderrechnungen
275	Verzinsung des Anlagekapitals	377	von privaten Unternehmen
28	Zuführungen vom Vermögenshaushalt	378	von übrigen Bereichen
295	Ist-Überschuss des Verwaltungshaushalts	379	Innere Darlehen
<b>299</b>	<b>Einnahmen des Verwaltungshaushalts</b>	<b>37</b>	<b>Einnahmen aus Krediten und inneren Darlehen zusammen</b>
	<b>Einnahmen des Vermögenshaushalts</b>	392	Durchbuchung von Soll-Fehlbeträgen
30	Zuführung vom Verwaltungshaushalt	395	Ist-Überschuss des Vermögenshaushalts
31	Entnahmen aus Rücklagen	<b>398</b>	<b>Einnahmen des Vermögenshaushalts</b>
	Rückflüsse von Darlehen	<b>399</b>	<b>Einnahmen des Verwaltungs- und Vermögenshaushalts</b>
322	von Gemeinden/Gv		<b>Personalausgaben</b>
323	von Zweckverbänden und dgl.	40	Aufwendungen für ehrenamtliche Tätigkeit
324	von Trägern der gesetzlichen Sozialversicherung		Dienstbezüge und dgl.
325	von kommunalen Sonderrechnungen	410	Beamte
326	von sonstigen öffentlichen Sonderrechnungen	411	Versorgungsrücklage für aktive Beamte
327	von privaten Unternehmen	414	Tariflich Beschäftigte
328	von übrigen Bereichen	416	Beschäftigungsentgelte und dgl.
<b>32</b>	<b>Rückflüsse von Darlehen zusammen</b>		Versorgungsbezüge und dgl.
		420	Beamte
		421	Versorgungsrücklage für Versorgungsempfänger
		424	Tariflich Beschäftigte
		428	Sonstige
			Beiträge zu Versorgungskassen
		430	Beamte
		434	Tariflich Beschäftigte
		438	Sonstige
			Beiträge zur gesetzlichen Sozialversicherung
		440	Beamte
		444	Tariflich Beschäftigte
		448	Sonstige

- 45 Beihilfen, Unterstützungen und dgl.
- 46 Personal-Nebenausgaben

#### 4 Personalausgaben zusammen

##### Sächlicher Verwaltungs- u. Betriebsaufwand

- 50 Unterhalt der Grundstücke und baulichen Anlagen
- 51 Unterhalt des sonstigen unbeweglichen Vermögens
- 52 Geräte, Ausstattungs- und Ausrüstungsgegenstände, sonstige Gebrauchsgegenstände
- 53 Mieten und Pachten
- 54 Bewirtschaftung der Grundstücke, baulichen Anlagen usw.
- 55 Haltung von Fahrzeugen
- 56 Besondere Aufwendungen für Bedienstete
- 577/578 Kosten der zuschussfähigen Lernmittel
- 638<sup>4</sup> Weitere Verwaltungs- u. Betriebsausgaben
- 639 Schülerbeförderung
- 64 Steuern, Versicherungen, Schadensfälle
- 65 Geschäftsausgaben
- 660 Verfügungsmittel
- 661 Mitgliedsbeiträge
- 662 Vermischte Ausgaben

##### 5<sup>5</sup> Sächlicher Verwaltungs- und Betriebsaufwand zusammen

##### Erstattungen von Ausgaben des Verwaltungshaushalts

- 670 an Bund, LAF, ERP-Sondervermögen
- 671 an Land
- 672 an Gemeinden/Gv
- 673 an Zweckverbände und dgl.
- 674 an Träger der gesetzlichen Sozialversicherung
- 675 an kommunale Sonderrechnungen
- 676 an sonstige öffentliche Sonderrechnungen
- 677 an private Unternehmen
- 678 an übrige Bereiche
- 679 Innere Verrechnungen

##### 67 Erstattungen von Ausgaben des Verwaltungshaushalts zusammen

- Kalkulatorische Kosten
- 680 Abschreibungen
- 681 Abschreibungen aus Zuwendungs-finanziertem Vermögen
- 685 Verzinsung des Anlagekapitals

##### Aufgabenbezogene Leistungsbeteiligung

- 690 Leistungsbeteiligung bei Leistungen für Unterkunft und Heizung nach § 22 Abs. 1 SGB II
- 691 Leistungsbeteiligung bei Leistungen für Unterkunft und Heizung nach § 22 Abs. 3 SGB II
- 692 Leistungsbeteiligung bei Leistungen zur Eingliederung von Arbeitsuchenden nach § 16 Abs. 2 Satz 2 Nr. 1 bis 4 SGB II
- 693 Leistungsbeteiligung bei einmaligen Leistungen an Arbeitsuchende nach § 23 Abs. 3 SGB II
- 694 Leistungsbeteiligung beim Arbeitslosengeld II nach § 19 ff. SGB II (ohne Leistungen für Unterkunft u. Heizung)
- 695 Leistungsbeteiligung bei der Eingliederung Arbeitsuchender nach § 16 Abs. 1 und Abs. 2 Satz 2 Nr. 5 und 6, Abs. 3 und 4 SGB II
- 696 Leistungen für Bildung und Teilhabe nach § 28 SGB II im Rahmen einer gemeinsamen Einrichtung

##### 69 Aufgabenbezogene Leistungsbeteiligung zusammen

<sup>4</sup> Zusammenfassung der Gruppen 57 - 63, ohne UGr. 577, 578 und 639

<sup>5</sup> Hauptgruppe 5 = Summe der Gruppierungen 50 bis 662

#### Zuweisungen und Zuschüsse (nicht für Investitionen)

- 70 Zuschüsse für laufende Zwecke an soziale oder ähnliche Einrichtungen

##### Zuweisungen und sonstige Zuschüsse für laufende Zwecke

- 710 an Bund, LAF, ERP-Sondervermögen
- 711 an Land
- 712 an Gemeinden/Gv
- 713 an Zweckverbände und dgl.
- 714 an Träger der gesetzlichen Sozialversicherung
- 715 an kommunale Sonderrechnungen
- 716 an sonstige öffentliche Sonderrechnungen
- 717 an private Unternehmen
- 718 an übrige Bereiche

##### 71 Zuweisungen und sonstige Zuschüsse für laufende Zwecke zusammen

- Schuldendiensthilfen
- 722 an Gemeinden/Gv
- 723 an Zweckverbände und dgl.
- 724 an Träger der gesetzlichen Sozialversicherung
- 725 an kommunale Sonderrechnungen
- 726 an sonstige öffentliche Sonderrechnungen
- 727 an private Unternehmen
- 728 an übrige Bereiche

##### 72 Schuldendiensthilfen zusammen

- 730 Leistungen der Sozialhilfe einschl. Grundsicherung im Alter und bei Erwerbsminderung an natürliche Personen außerhalb von Einrichtungen - überörtlicher Träger

- 735 Leistungen der Sozialhilfe einschl. Grundsicherung im Alter und bei Erwerbsminderung an natürliche Personen außerhalb von Einrichtungen - örtlicher Träger

- 739 Leistungen für Bildung und Teilhabe an natürliche Personen außerhalb von Einrichtungen

- 740 Leistungen der Sozialhilfe einschl. Grundsicherung im Alter und bei Erwerbsminderung an natürliche Personen innerhalb von Einrichtungen - überörtlicher Träger

- 745 Leistungen der Sozialhilfe einschl. Grundsicherung im Alter und bei Erwerbsminderung an natürliche Personen innerhalb von Einrichtungen - örtlicher Träger

- 749 Leistungen für Bildung und Teilhabe an natürliche Personen innerhalb von Einrichtungen

- 75 Leistungen an Kriegsoffer und ähnliche Berechtigte

- 76 Leistungen der Jugendhilfe außerh. von Einrichtungen

- 77 Leistungen der Jugendhilfe in Einrichtungen

##### Sonstige soziale Leistungen

- 781 Bildung und Teilhabe nach § 6b Bundeskindergeldgesetz
- 782 Originäre Leistungen für Bildung und Teilhabe nach § 28 SGB II
- 783 Leistungen für Unterkunft und Heizung an Arbeitsuchende nach § 22 SGB II
- 784 Leistungen zur Eingliederung Arbeitsuchender n.§ 16 Abs. 2 Satz 2 Nr. 1 bis 4 SGB II
- 785 Einmalige Leistung an Arbeitsuchende nach § 23 Abs. 3 SGB II
- 786 Leistungen zur Sicherung des Lebensunterhalts Arbeitslosengeld II nach §§ 19 ff SGB II (ohne Leistungen für Unterkunft und Heizung)
- 787 Leistungen zur Eingliederung von Arbeit-suchenden nach § 16 Abs. 1 und Abs. 2 Satz 2 Nr. 5 und 6, Abs. 3 und 4 SGB II
- 788 Weitere soziale Leistungen

##### 78 Sonstige soziale Leistungen zusammen

79 Leistungen nach dem Asylbewerberleistungsgesetz

### Sonstige Finanzausgaben

Zinsausgaben

- 800 an Bund, LAF, ERP-Sondervermögen
- 801 an Land
- 802 an Gemeinden/Gv
- 803 an Zweckverbände und dgl.
- 804 an Träger der gesetzlichen Sozialversicherung
- 805 an kommunale Sonderrechnungen
- 806 an sonstige öffentliche Sonderrechnungen
- 807 an private Unternehmen
- 808 an übrige Bereiche
- 809 für innere Darlehen
- 80 Zinsausgaben zusammen**

Steuerbeteiligungen  
810 Gewerbesteuerumlage

Allgemeine Zuweisungen  
821 an Land  
822 an Gemeinden/Gv  
**82 Allgemeine Zuweisungen zusammen**

Allgemeine Umlagen  
831 an Land (Solidarumlage netto)  
832 an Gemeinden/Gv  
833 an Verwaltungsgemeinschaften  
**83 Allgemeine Umlagen zusammen**

84 Weitere Finanzausgaben

86 Zuführung zum Vermögenshaushalt

895 Ist-Fehlbetrag des Verwaltungshaushalts

### 899 Ausgaben des Verwaltungshaushalts

90 Zuführung zum Verwaltungshaushalt

91 Zuführungen an Rücklagen

Gewährung von Darlehen  
922 an Gemeinden/Gv  
923 an Zweckverbände und dgl.  
924 an Träger der gesetzlichen Sozialversicherung  
925 an kommunale Sonderrechnungen  
926 an sonstige öffentliche Sonderrechnungen  
927 an private Unternehmen  
928 an übrige Bereiche  
**92 Gewährung von Darlehen zusammen**

930 Erwerb von Beteiligungen, Kapitaleinlagen  
932 Erwerb von Grundstücken  
935 Erwerb von beweglichen Sachen des Anlagevermögens

94<sup>6</sup> Baumaßnahmen  
davon:

- B01 Allgemeine Verwaltung (EPI. 0)
- B02 Schulen (EPI. 2)
- B03 Eigene Sportstätten (A 56)
- B04 Städtebauliche Planung, Vermessung, Bauordnung (A 61)
- B05 Wohnungsbauförderung und -fürsorge (A 62)
- B06 Gemeinde-, Kreis-, Landes- und Bundesstraßen (A 63-66)
- B07 Abwasserbeseitigung (A 70)
- B08 Abfallbeseitigung (A 72)
- B09 Versorgungsunternehmen (A 81)
- B10 Verkehrsunternehmen (A 82)
- B11 Allgemeines Grundvermögen (A 88)
- B12 Übrige Aufgabenbereiche (Rest)

<sup>6</sup> Zusammenfassung der Gruppen 94 - 96

Tilgung von Krediten, Rückzahlung von inneren Darlehen

- 970 an Bund, LAF, ERP-Sondervermögen
- 971 an Land
- 972 an Gemeinden/Gv
- 973 an Zweckverbände und dgl.
- 974 an Träger der gesetzlichen Sozialversicherung
- 975 an kommunale Sonderrechnungen
- 976 an sonstige öffentliche Sonderrechnungen
- 977 an private Unternehmen
- 978 an übrige Bereiche
- 979 Rückzahlung innerer Darlehen
- 97 Tilgung von Krediten, Rückzahlung von inneren Darlehen zusammen**

Zuweisungen und Zuschüsse für Investitionen  
980 an Bund, LAF, ERP-Sondervermögen  
981 an Land  
982 an Gemeinden/Gv  
983 an Zweckverbände und dgl.  
984 an Träger der gesetzlichen Sozialversicherung  
985 an kommunale Sonderrechnungen  
986 an sonstige öffentliche Sonderrechnungen  
987 an private Unternehmen  
988 an übrige Bereiche  
**98 Zuweisungen und Zuschüsse für Investitionen zusammen**

Sonstiges  
990 Kreditbeschaffungskosten  
991 Ablösung von Dauerlasten  
992 Deckung von Fehlbeträgen (Soll-Fehlbetr.)  
995 Ist-Fehlbetrag des Vermögenshaushalts

### 998 Ausgaben des Vermögenshaushalts

### 999 Ausgaben des Verwaltungs- und Vermögenshaushalts

## B. Bewirtschaftete Fremdmittel

### Einnahmen

F02Katastrophenschutz (A 14) **aus Gr. 160**  
F04Wohngeld (UA 488) **aus Gr. 161**  
(nur Landkreise und Kreisfreie Städte)  
**F06Einnahmen zusammen**

### Ausgaben

F08Katastrophenschutz (A 14) **aus Gr. 50-66**  
F10Wohngeld (UA 488) **aus Gr. 788**  
(nur Landkreise und Kreisfreie Städte)  
**F12Ausgaben zusammen**

## C. Schulden

### 1. Schulden insgesamt

S11 Stand Ende des Vorjahres  
S12 Berichtigung im Berichtszeitraum  
S13 Stand zum jeweiligen Quartalsende bzw. Jahresende  
Schulden bei den öffentlichen Haushalten (Gr. 371 – 373 bzw. 971 – 973)  
S22 Berichtigung im Berichtszeitraum  
S23 Stand zum jeweiligen Quartalsende bzw. Jahresende  
  
Schulden am Kreditmarkt und bei sonstigen öffentlichen Bereichen (Gr. 374 – 378 bzw. 974 – 978)  
S31 Stand Ende des Vorjahres  
S32 Berichtigung im Berichtszeitraum  
S33 Stand zum jeweiligen Quartalsende bzw. Jahresende

### 2. Innere Darlehen (Gr. 379 bzw. 979)

S41 Stand Ende des Vorjahres  
S42 Berichtigung im Berichtszeitraum

S43 Stand zum jeweiligen  
Quartalsende bzw. Jahresende

### 3. Kassenkredite

S51 Stand Ende des Vorjahres  
S52 Berichtigung im Berichtszeitraum  
S53 Stand zum jeweiligen  
Quartalsende bzw. Jahresende

### D. Hebesätze in %

(nicht bei Bezirken und Verwaltungsgemeinschaften  
vorhanden)

H11 Grundsteuer A (gemäß Haushaltssatzung)  
H21 Grundsteuer B (gemäß Haushaltssatzung)  
H31 Gewerbesteuer (gemäß Haushaltssatzung)

### E. Umlagesatz zur Berechnung der Kreis- bzw. Bezirksumlage in % (nur Landkreisen bzw. Bezirken)

U12 Kreis- bzw. Bezirksumlage

### F. Nachrichtlich

N02 Überlassung des Aufkommens aus der  
Grunderwerbsteuer nach Art. 8 FAG  
(aus UGr. 061)  
N03 Überlassung des Kostenaufkommens des staatli-  
chen Landratsamtes an den Landkreis nach Art. 7  
(2) FAG (aus UGr. 061)  
N05 Fremdenverkehrsbeitrag  
N06 Kurbeitrag