





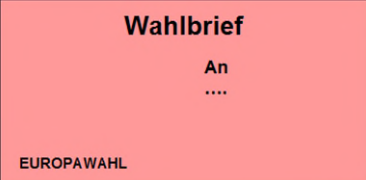
Wegweiser für die Briefwahl

1.	Den Stimmzettel ^{*)} bitte persönlich ankreuzen. Sie haben eine Stimme.	
-----------	--	---

2.	Den weißen Stimmzettel in den weißen Stimmzettelumschlag legen und zukleben. (Die weißen Stimmzettelumschläge kommen später ungeöffnet in die Wahlurne.)	
-----------	--	--

3.	Die „ Versicherung an Eides statt zur Briefwahl “ auf dem Wahlschein ausfüllen und mit Datumsangabe persönlich unterschreiben .	
-----------	---	--

4.	In den roten Wahlbriefumschlag stecken Sie bitte: - den Wahlschein mit der unterschiedenen Versicherung an Eides statt sowie - den zugeklebten weißen Stimmzettelumschlag . Der Wahlschein darf nicht in den weißen Stimmzettelumschlag gelegt werden.	
-----------	---	--

5.	Roten Wahlbriefumschlag zukleben, rechtzeitig zur Post geben (im Ausland: frankiert, siehe Ausführungen auf der Vorderseite) oder bei der auf dem roten Wahlbriefumschlag angegebenen Stelle abgeben.	
-----------	--	--

Beachten Sie bitte, dass der Stimmzettel **persönlich und unbeobachtet** zu kennzeichnen und in den Stimmzettelumschlag zu legen ist !

^{*)} Alle Stimmzettel sind in der rechten oberen Ecke abgeschnitten. Dies dient dem richtigen Anlegen von Stimmzettelschablonen. Siehe Erläuterung im Merkblatt zur Briefwahl (Vorderseite) Nr. 3.