

XI.

---

## Rechtliche Einheiten und Niederlassungen

**A. Unternehmensregister**

1. Rechtliche Einheiten 2020 nach ausgewählten Wirtschaftsbereichen, Beschäftigtengrößenklassen und abhängigen Beschäftigten .....	240
2. Niederlassungen 2020 nach ausgewählten Wirtschaftsbereichen, Beschäftigtengrößenklassen und abhängigen Beschäftigten .....	242

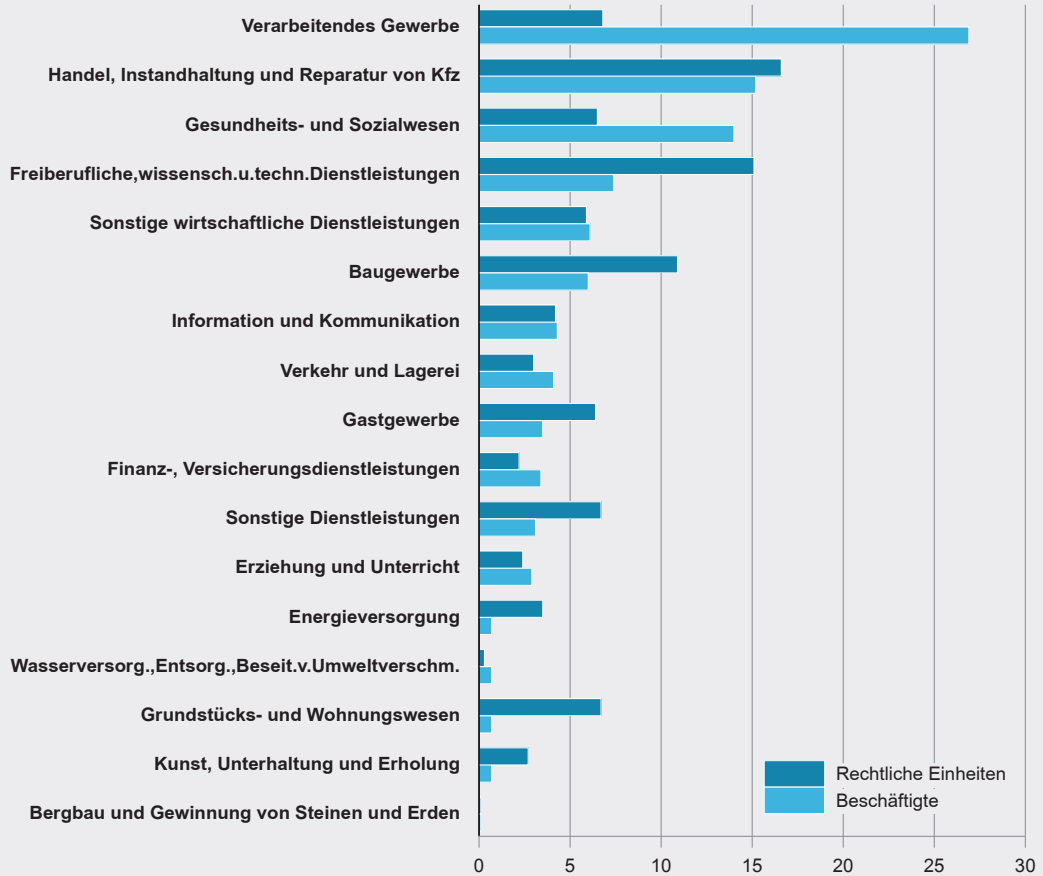
**B. Gewerbeanzeigen**

1. Gewerbeanmeldungen und -abmeldungen 2021 nach ausgewählten Wirtschaftsbereichen .....	244
2. Gewerbeanmeldungen und -abmeldungen 2021 nach Art der Niederlassung und Rechtsform sowie von Einzelunternehmen nach Geschlecht und ausgewählter Staatsangehörigkeit des Inhabers .....	245

**C. Insolvenzen**

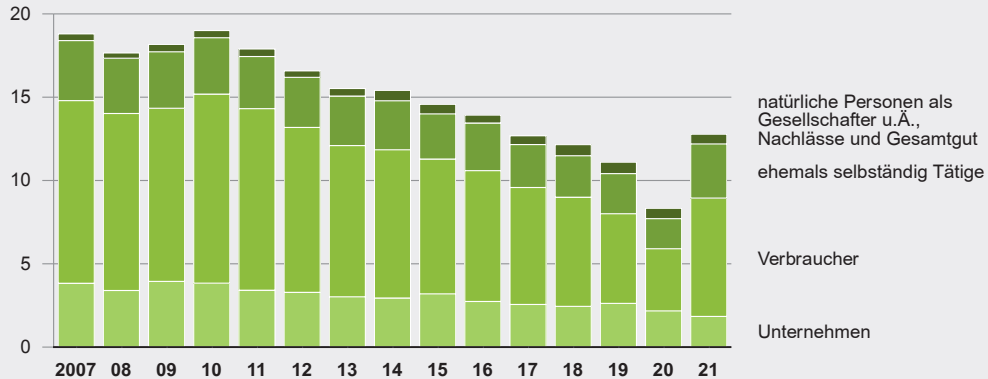
1. Insolvenzverfahren seit 2014 nach Wirtschaftsabschnitten .....	246
2. Insolvenzverfahren 2020 und 2021 nach der Rechtsform der Unternehmen (als rechtliche Einheiten) .....	246
3. Insolvenzverfahren 2020 und 2021 nach den geltend gemachten Forderungen (Größenklassen) .....	247
4. Insolvenzverfahren 2021 nach Regierungsbezirken .....	247
5. Unternehmensinsolvenzen (als rechtliche Einheiten) 2020 und 2021 nach Wirtschaftsabschnitten .....	247
6. Insolvenzen der Privatpersonen und Nachlässe (übrige Schuldner) 2020 und 2021 nach Regierungsbezirken .....	248

### Rechtliche Einheiten und deren abhängige Beschäftigte im Berichtsjahr 2020 nach Wirtschaftsabschnitten\* in Prozent



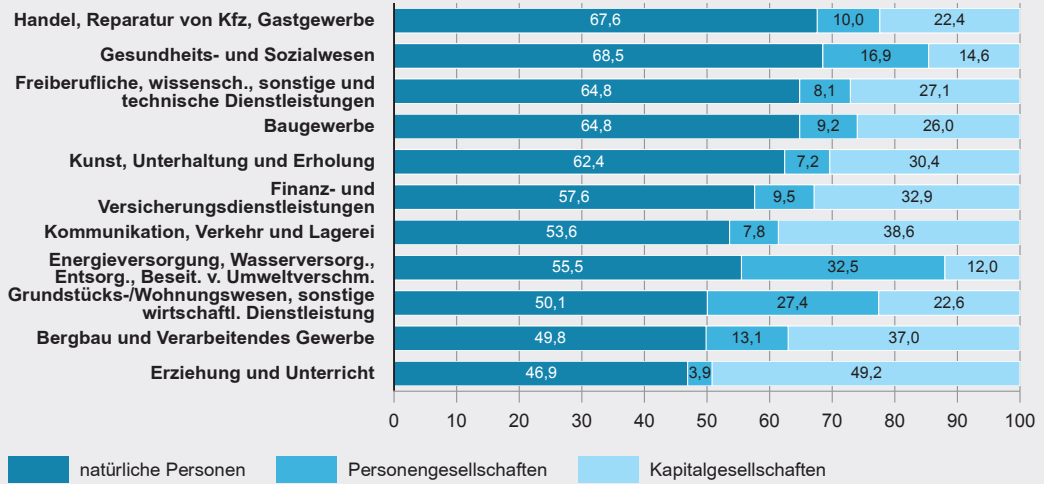
\* Daten des statistischen Unternehmensregisters zum Stand 30. September 2020 Klassifikation der Wirtschaftszweige, Ausgabe 2008 (WZ 2008).

### Beantragte Insolvenzverfahren\* 2007 bis 2021 in Tausend

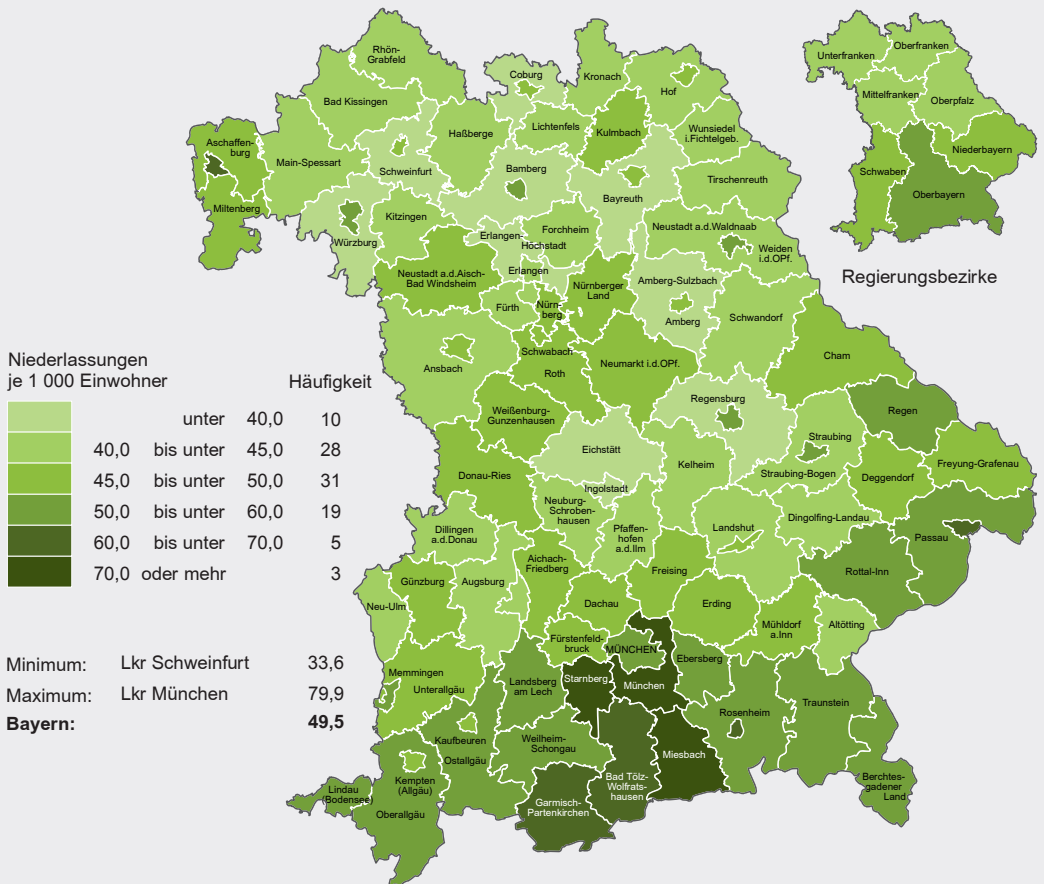


\* Nachweis für ehemals selbständig Tätige erst seit 2002 möglich.

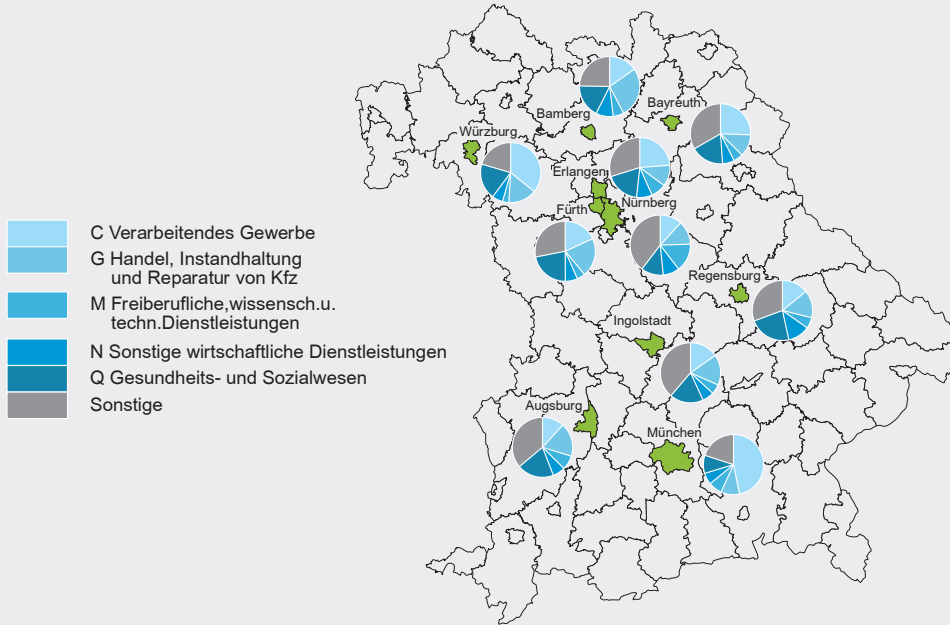
### Rechtliche Einheiten 2020 nach Rechtsform je Wirtschaftszweig in Prozent



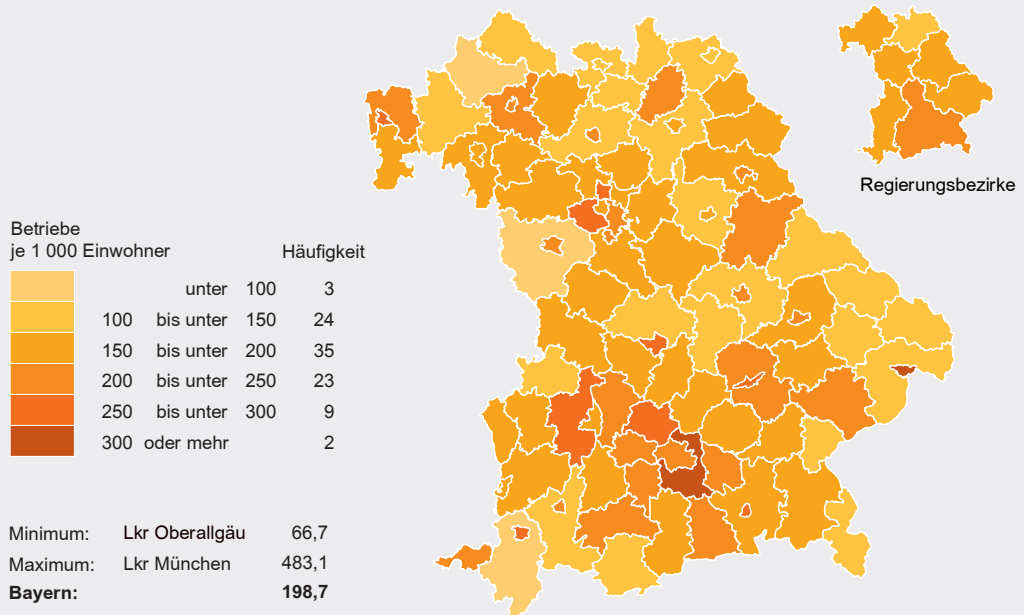
### Niederlassungen je 1 000 Einwohner in den kreisfreien Städten und Landkreisen Bayerns 2020



**Wirtschaftsstruktur in den zehn bevölkerungsreichsten Städten in Bayern 2020 für ausgewählte Wirtschaftsabschnitte nach dem Anteil der abhängigen Beschäftigten in Prozent**

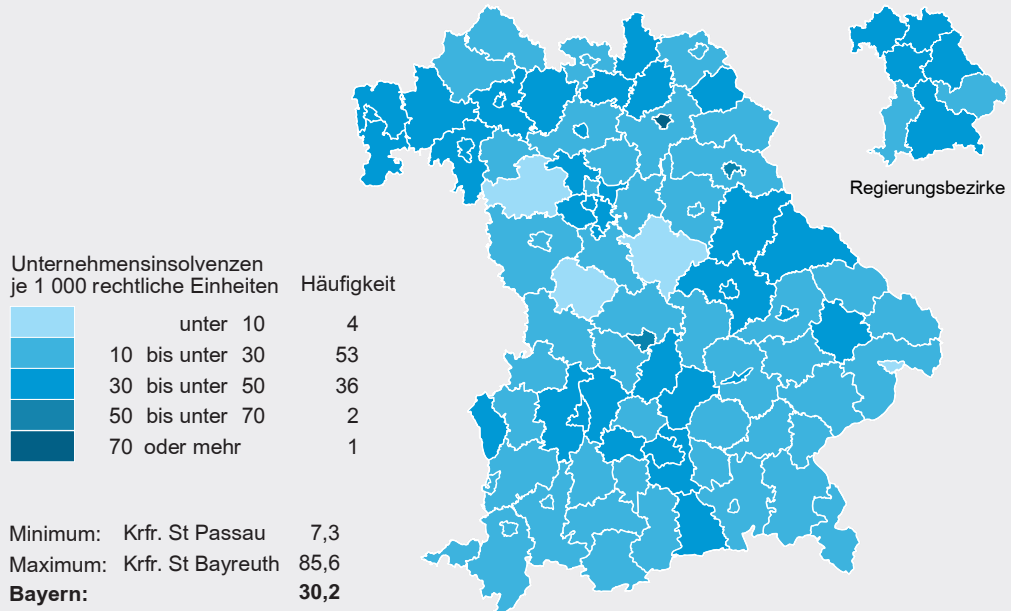


**Betriebsgründungen\* als Hauptniederlassung je 10 000 rechtlichen Einheiten in den kreisfreien Städten und Landkreisen Bayerns 2021**



\* Nur Wirtschaftsabschnitte B–N, P–S, Zahl der rechtlichen Einheiten zum Stand am 31. Dezember 2020

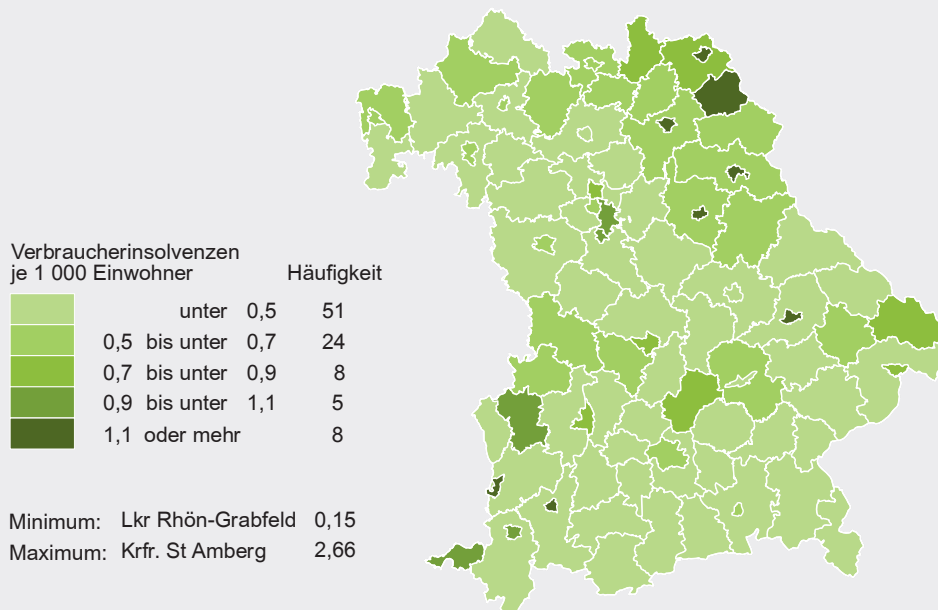
## Unternehmensinsolvenzen\* je 10 000 rechtlichen Einheiten in den kreisfreien Städten und Landkreisen Bayerns 2021



\* Nur Wirtschaftsabschnitte B–N, P–S, Zahl der rechtlichen Einheiten zum Stand am 31. Dezember 2020.

## Verbraucherinsolvenzen je 1 000 Einwohner in den kreisfreien Städten und Landkreisen Bayerns 2021

Einwohnerzahl am 31. Dezember 2020



## Allgemeine Anmerkungen

Das **Statistische Unternehmensregister** ist eine regelmäßig aktualisierte Datenbank über rechtliche Einheiten und deren Niederlassungen (früher als Unternehmen und deren Betriebe bezeichnet) mit steuerbarem Umsatz aus Lieferungen und Leistungen und/oder sozialversicherungspflichtig und/oder geringfügig entlohnt Beschäftigten. Ab dem Berichtsjahr 2019 werden sozialversicherungspflichtig und geringfügig Beschäftigte gemeinsam ausgewiesen (als abhängige Beschäftigte bezeichnet). Quellen zur Pflege des Unternehmensregisters sind einerseits Verwaltungsdaten, u. a. der Bundesagentur für Arbeit und der Finanzbehörden, zum anderen Rückläufe aus Primärerhebungen bei rechtlichen Einheiten und deren Niederlassungen. Auswertungen aus dem Statistischen Unternehmensregister umfassen alle Wirtschaftsbereiche, mit Ausnahme der Land- und Forstwirtschaft, der Fischerei sowie der Öffentlichen Verwaltung.

Eine rechtliche Einheit kann mehrere, auch verschiedenartige Niederlassungen in unterschiedlichen Wirtschaftszweigen und geografischen Regionen haben. Es werden auch bayerische Niederlassungen ausgewiesen, die zu rechtlichen Einheiten mit Sitz außerhalb Bayerns gehören. Auf regionaler Basis und im Vergleich der Wirtschaftszweige stehen die Angaben zur Zahl der rechtlichen Einheiten und der Zahl der Niederlassungen daher nicht in direktem Zusammenhang.

Damit eine Einheit des Statistischen Unternehmensregisters in die tabellarische Auswertung aufgenommen wird, muss sie beim steuerbaren Umsatz und/ oder bei den sozialversicherungspflichtig und/oder geringfügig entlohnt Beschäftigten jeweils definierte Relevanz-Schwellen überschreiten. Das am 1. Januar 2020 in Kraft getretene Dritte Gesetz zur Entlastung insbesondere der mittelständischen Wirtschaft von Bürokratie (BEG III) regelte in Artikel 7 (Änderung des Umsatzsteuergesetzes) eine Anhebung der sogenannten Kleinunternehmerregelung im Umsatzsteuergesetz von 17 500 auf 22.000 Euro. Durch diesen Effekt sind Einheiten, die weniger als 22 000 Euro steuerbaren Umsatz erwirtschaften, in den Auswertungen ab dem Berichtsjahr 2020 nicht mehr enthalten. Der Rückgang bei der Zahl der rechtlichen Einheiten und zugehörigen Niederlassungen gegenüber 2019 ist also zu einem erklärbaren Anteil auf den Effekt dieser Kleinunternehmerregelung zurückzuführen.

Nach der Gewerbeordnung ist über den Beginn, die Veränderung oder die Aufgabe einer **gewerblichen Tätigkeit** bei den Gemeinden eine Anzeige zu erstatten. Eine Anzeigepflicht besteht nur für den Betrieb eines „Gewerbes“ beziehungsweise für „selbständige Gewerbetreibende“. Ausgenommen von der Anzeigepflicht sind daher u. a. insbesondere die Urproduktion, freie Berufe sowie die bloße Verwaltung eigenen Vermögens. Das Gesetz zur Änderung der Gewerbeordnung und sonstiger gewerberechtlicher Vorschriften sieht seit 1996 die Durchführung einer bundeseinheitlichen **Gewerbeanzeigenstatistik** vor. Grundlage hierfür ist die Übersendung aller Gewerbeanzeigen von den Gemeinden an das Statistische Landesamt. Die Übermittlung der Daten an öffentliche und nichtöffentliche Stellen ist in § 14 der Gewerbeordnung geregelt, die Einzelheiten der Datenübermittlung an das Statistische Landesamt sind für das vorliegende Berichtsjahr u. a. in einer Bekanntmachung des Bayerischen Staatsministeriums für Wirtschaft, Infrastruktur, Verkehr und Technologie festgelegt.

Die **Insolvenzstatistik** beruht einerseits auf den Meldungen der Insolvenzgerichte zu beantragten Insolvenzverfahren und andererseits auf den Meldungen der Insolvenzverwalter, Sachwalter und Treuhänder über die finanziellen Ergebnisse von Insolvenzverfahren und zur Restschuldbefreiung. Zu diesem Zweck wird die Insolvenzstatistik seit dem 1. Januar 2013 in Form von zwei Einzelstatistiken geführt: Zum einen der Statistik über beantragte Insolvenzverfahren, zum anderen der Statistik über beendete Insolvenzverfahren und Restschuldbefreiung. – Zur Statistik über **beantragte Insolvenzverfahren** melden die bayerischen Insolvenzgerichte monatlich dem Bayerischen Landesamt für Statistik, welche Insolvenzanträge gestellt werden und bei welchen von diesen nach einem richterlichen Beschluss ein Verfahren eröffnet, mangels Masse abgewiesen oder durch die Annahme eines gerichtlichen Schuldenbereinigungsplans erledigt wird. Neben einer Aussage zur Anzahl der beantragten und eröffneten Verfahren werden auch inhaltliche Angaben zu den Insolvenzverfahren mitgeteilt.

## Begriffsbestimmungen

Eine **rechtliche Einheit** wird in den Veröffentlichungen des Statistischen Unternehmensregisters als diejenige selbständige Einheit verwendet, die aus handels- bzw. steuerrechtlichen Gründen Bücher führt und eine jährliche Feststellung des Vermögensbestandes bzw. des Erfolgs der wirtschaftlichen Tätigkeit vornehmen muss. Auch freiberuflich Tätige werden als eigenständige rechtliche Einheiten registriert, soweit hier zugehörige Angaben zum steuerbaren Umsatz und/ oder zu sozialversicherungspflichtig und/oder geringfügig entlohnt Beschäftigten zugeordnet werden konnten.

Eine **Niederlassung** ist eine wirtschaftende Einheit an einem bestimmten Ort, der Begriff wird synonym zu einem Betrieb verwendet. Zu einer Niederlassung zählen auch örtlich und organisatorisch angegliederte Betriebsteile. In einer Niederlassung muss mind. eine Beschäftigte oder ein Beschäftigter im Auftrag der zugehörigen rechtlichen Einheit arbeiten.

**Insolvenz** liegt bei dauerhafter Zahlungsunfähigkeit oder Überschuldung vor. Seit 1999 kann bereits bei drohender Zahlungsunfähigkeit ein Insolvenzverfahren beantragt werden. Ein **Insolvenzverfahren** wird **mangels Masse abgewiesen**, wenn die zur Verfügung stehende Insolvenzmasse nicht einmal ausreicht, um die gerichtlichen Verfahrenskosten zu decken. Seit Dezember 2001 ist bei natürlichen Personen eine Stundung der Verfahrenskosten möglich.

## A. Unternehmensregister

## 1. Rechtliche Einheiten nach ausgewählten Wirtschaftsbereichen, Beschäftigtenklassen und abhängigen Beschäftigten

- Auswertung aus dem Statistischen Unternehmensregister zum Stand 30.09.2021 -  
- Berichtsjahr 2020 -

Nr. der Klassifikation <sup>1)</sup>	Wirtschaftsabschnitt Wirtschaftsabteilung	Rechtliche Einheiten insgesamt <sup>2)</sup>	davon mit ... abhängigen Beschäftigten				Abhängige Beschäftigte insgesamt
			0 bis 9	10 bis 49	50 bis 249	250 oder mehr	
<b>B</b>	<b>Bergbau und Gewinnung von Steinen und Erden .....</b>	<b>514</b>	<b>358</b>	<b>129</b>	<b>25</b>	<b>2</b>	<b>6 002</b>
05	Kohlenbergbau .....	-	-	-	-	-	-
06	Gewinnung von Erdöl und Erdgas .....	-	-	-	-	-	-
07	Erzbergbau .....	-	-	-	-	-	-
08	Gewinnung von Steinen und Erden, sonstiger Bergbau .....	499	345	128	24	2	5 884
09	Erbringung v. Dienstl. f. d. Bergbau u. f. d. Gewinnung v. Steinen u. Erden .....	15	13	1	1	-	118
<b>C</b>	<b>Verarbeitendes Gewerbe .....</b>	<b>40 988</b>	<b>29 148</b>	<b>8 158</b>	<b>2 805</b>	<b>877</b>	<b>1 457 703</b>
10	H. v. Nahrungs- und Futtermitteln .....	5 707	3 439	1 754	408	106	127 878
11	Getränkeherstellung .....	830	521	214	84	11	16 877
12	Tabakverarbeitung .....	10	8	-	-	2	•
13	H. v. Textilien .....	751	564	114	65	8	13 704
14	H. v. Bekleidung .....	661	543	73	40	5	9 781
15	H. v. Leder, Lederwaren und Schuhen .....	252	203	34	10	5	3 437
16	H. v. Holz-, Flecht-, Korb- und Korkwaren (ohne Möbel) .....	2 932	2 515	324	76	17	24 078
17	H. v. Papier, Pappe und Waren daraus .....	297	154	64	53	26	21 058
18	H. v. Druckerzeugnissen; Vervielfältigung von bespielten Ton-, Bild- und Datenträgern .....	2 074	1 643	332	86	13	22 448
19	Kokerei und Mineralölverarbeitung .....	16	10	1	3	2	•
20	H. v. chemischen Erzeugnissen .....	649	400	125	82	42	49 551
21	H. v. pharmazeutischen Erzeugnissen .....	133	71	29	18	15	10 381
22	H. v. Gummi- und Kunststoffwaren .....	1 312	563	413	269	67	81 411
23	H. v. Glas und Glaswaren, Keramik, Verarbeitung von Steinen und Erden .....	2 070	1 529	339	150	52	50 484
24	Metallerzeugung und -bearbeitung .....	354	213	68	45	28	21 162
25	H. v. Metallerzeugnissen .....	7 284	5 211	1 587	409	77	128 455
26	H. v. Datenverarbeitungsgeräten, elektronischen und optischen Erzeugnissen ....	1 761	1 153	404	153	51	102 916
27	H. v. elektrischen Ausrüstungen .....	1 216	730	280	148	58	180 770
28	Maschinenbau .....	3 094	1 830	739	359	166	219 665
29	H. v. Kraftwagen und Kraftwagenteilen .....	564	320	107	83	54	227 841
30	Sonstiger Fahrzeugbau .....	218	146	35	18	19	50 675
31	H. v. Möbeln .....	2 535	2 155	294	72	14	28 523
32	H. v. sonstigen Waren .....	3 897	3 257	512	105	23	39 905
33	Reparatur und Installation von Maschinen und Ausrüstungen .....	2 371	1 970	316	69	16	24 110
<b>D</b>	<b>Energieversorgung .....</b>	<b>21 103</b>	<b>20 833</b>	<b>158</b>	<b>88</b>	<b>24</b>	<b>40 268</b>
35	Energieversorgung .....	21 103	20 833	158	88	24	40 268
<b>E</b>	<b>Wasserversorgung; Abwasser- und Abfallentsorgung und Beseitigung von Umweltverschmutzungen .....</b>	<b>2 074</b>	<b>1 430</b>	<b>477</b>	<b>149</b>	<b>18</b>	<b>35 670</b>
36	Wasserversorgung .....	467	378	70	18	1	3 927
37	Abwasserentsorgung .....	387	280	89	16	2	5 304
38	Sammlung, Behandlung und Beseitigung von Abfällen; Rückgewinnung .....	1 153	718	306	114	15	26 072
39	Beseitigung von Umweltverschmutzungen und sonstige Entsorgung .....	67	54	12	1	-	367
<b>F</b>	<b>Baugewerbe .....</b>	<b>65 218</b>	<b>57 356</b>	<b>7 087</b>	<b>691</b>	<b>84</b>	<b>326 532</b>
41	Hochbau .....	5 736	4 270	1 238	201	27	64 745
42	Tiefbau .....	1 645	1 088	395	142	20	36 578
43	Vorbereitende Baustellenarbeiten, Bauinstallation und sonst. Ausbaugewerbe ....	57 837	51 998	5 454	348	37	225 209
<b>G</b>	<b>Handel; Instandhaltung und Reparatur von Kfz .....</b>	<b>99 644</b>	<b>86 582</b>	<b>10 669</b>	<b>2 029</b>	<b>364</b>	<b>822 476</b>
45	Handel mit Kraftfahrzeugen; Instandhaltung u. Reparatur v. Kraftfahrzeugen .....	20 040	17 792	1 881	309	58	125 807
46	Großhandel (ohne Handel mit Kraftfahrzeugen) .....	25 353	20 814	3 428	942	169	298 244
47	Einzelhandel (ohne Handel mit Kraftfahrzeugen) .....	54 251	47 976	5 360	778	137	398 425
<b>H</b>	<b>Verkehr und Lagererei .....</b>	<b>17 848</b>	<b>14 004</b>	<b>3 054</b>	<b>663</b>	<b>127</b>	<b>222 590</b>
49	Landverkehr und Transport in Rohrfernleitungen .....	12 145	9 751	2 011	340	43	99 287
50	Schifffahrt .....	122	99	18	5	-	993
51	Luftfahrt .....	107	92	9	5	1	2 947
52	Lagererei sowie Erbringung von sonstigen Dienstleistungen für den Verkehr .....	3 347	2 301	748	240	58	91 271
53	Post-, Kurier- und Expressdienste .....	2 127	1 761	268	73	25	28 092
<b>B-H</b>	<b>Zwischensumme</b>	<b>247 389</b>	<b>209 711</b>	<b>29 732</b>	<b>6 450</b>	<b>1 496</b>	<b>2 911 241</b>

<sup>1)</sup> Klassifikation der Wirtschaftszweige, Ausgabe 2008 (WZ 2008). – <sup>2)</sup> Rechtliche Einheiten, die im Berichtsjahr über einen steuerbaren Umsatz in Höhe von mindestens 22 000 € verfügten oder bei denen die Summe aller Monatsstichtagswerte mindestens ein sozialversicherungspflichtig Beschäftigte(r) oder 12 geringfügig entlohnt Beschäftigte betrug. Ab dem Berichtsjahr 2019 werden sozialversicherungspflichtig und geringfügig Beschäftigte gemeinsam ausgewiesen (als abhängige Beschäftigte bezeichnet).



Noch: 1. Rechtliche Einheiten nach ausgewählten Wirtschaftsbereichen, Beschäftigtengrößenklassen und abhängigen Beschäftigten

- Auswertung aus dem Statistischen Unternehmensregister zum Stand 30.09.2021 -  
- Berichtsjahr 2020 -

Nr. der Klassifikation <sup>1)</sup>	Wirtschaftsabschnitt Wirtschaftsabteilung	Rechtliche Einheiten insgesamt <sup>2)</sup>	davon mit ... abhängigen Beschäftigten				Abhängige Beschäftigte insgesamt
			0 bis 9	10 bis 49	50 bis 249	250 oder mehr	
<b>B-H</b>	<b>Zwischensumme</b>	<b>247 389</b>	<b>209 711</b>	<b>29 732</b>	<b>6 450</b>	<b>1 496</b>	<b>2 911 241</b>
<b>I</b>	<b>Gastgewerbe</b>	<b>38 285</b>	<b>32 270</b>	<b>5 486</b>	<b>491</b>	<b>38</b>	<b>187 253</b>
55	Beherbergung	10 622	8 246	2 113	253	10	71 659
56	Gastronomie	27 663	24 024	3 373	238	28	115 593
<b>J</b>	<b>Information und Kommunikation</b>	<b>25 112</b>	<b>21 966</b>	<b>2 307</b>	<b>705</b>	<b>134</b>	<b>233 047</b>
58	Verlagswesen	1 761	1 372	254	116	19	24 736
59	Herstellung, Verleih und Vertrieb von Filmen und Fernsehprogrammen; Kinos; Tonstudios und Verlegen von Musik	1 998	1 772	179	40	7	9 456
60	Rundfunkveranstalter	114	48	46	15	5	11 938
61	Telekommunikation	445	365	55	19	6	11 374
62	Erbringung von Dienstleistungen der Informationstechnologie	18 877	16 697	1 647	449	84	157 178
63	Informationsdienstleistungen	1 917	1 712	126	66	13	18 365
<b>K</b>	<b>Erbringung von Finanz- und Versicherungsdienstleistungen</b>	<b>13 041</b>	<b>12 219</b>	<b>425</b>	<b>242</b>	<b>155</b>	<b>186 101</b>
64	Erbringung von Finanzdienstleistungen	1 989	1 583	126	163	117	97 105
65	Versicherungen, Rückversicherungen und Pensionskassen (ohne Sozialversicherung)	113	61	13	15	24	36 255
66	Mit Finanz- und Versicherungsdienstleistungen verbundene Tätigkeiten	10 939	10 575	286	64	14	52 742
<b>L</b>	<b>Grundstücks- und Wohnungswesen</b>	<b>40 011</b>	<b>39 232</b>	<b>694</b>	<b>79</b>	<b>6</b>	<b>37 186</b>
68	Grundstücks- und Wohnungswesen	40 011	39 232	694	79	6	37 186
<b>M</b>	<b>Erbringung von freiberuflichen, wissenschaftlichen und technischen Dienstleistungen</b>	<b>90 471</b>	<b>83 530</b>	<b>5 860</b>	<b>902</b>	<b>179</b>	<b>402 412</b>
69	Rechts- und Steuerberatung, Wirtschaftsprüfung	21 020	18 760	2 100	135	25	90 694
70	Verwaltung u. Führung v. Unternehmen u. Betrieben; Unternehmensberatung	24 010	22 532	1 106	311	61	103 477
71	Architektur- und Ingenieurbüros; technische, physikalische und chemische Untersuchungen	23 566	21 585	1 666	261	54	116 605
72	Forschung und Entwicklung	1 460	1 180	191	74	15	46 807
73	Werbung und Marktforschung	5 573	5 038	438	77	20	26 086
74	Sonstige freiberufliche, wissenschaftliche und technische Tätigkeiten	12 801	12 527	236	35	3	12 984
75	Veterinärwesen	2 041	1 908	123	9	1	5 761
<b>N</b>	<b>Erbringung von sonstigen wirtschaftlichen Dienstleistungen</b>	<b>35 375</b>	<b>31 043</b>	<b>3 161</b>	<b>963</b>	<b>208</b>	<b>330 265</b>
77	Vermietung von beweglichen Sachen	4 841	4 557	243	34	7	22 361
78	Vermittlung und Überlassung von Arbeitskräften	1 858	1 004	458	333	63	111 250
79	Reisebüros, Reiseveranstalter und Erbringung sonstiger Reservierungsdienstleistungen	1 809	1 591	174	39	5	11 909
80	Wach- und Sicherheitsdienste sowie Detekteien	965	648	229	68	20	20 880
81	Gebäudebetreuung; Garten- und Landschaftsbau	17 880	15 962	1 510	331	77	113 484
82	Erbringung von wirtschaftlichen Dienstleistungen für Unternehmen und Privatpersonen a. n. g.	8 022	7 281	547	158	36	50 380
<b>P</b>	<b>Erziehung und Unterricht</b>	<b>14 226</b>	<b>10 881</b>	<b>3 002</b>	<b>283</b>	<b>60</b>	<b>159 032</b>
85	Erziehung und Unterricht	14 226	10 881	3 002	283	60	159 032
<b>Q</b>	<b>Gesundheits- und Sozialwesen</b>	<b>38 723</b>	<b>30 251</b>	<b>6 717</b>	<b>1 337</b>	<b>418</b>	<b>760 140</b>
86	Gesundheitswesen	33 046	27 565	4 931	371	179	403 889
87	Heime (ohne Erholungs- und Ferienheime)	1 185	230	348	495	112	151 559
88	Sozialwesen (ohne Heime)	4 492	2 456	1 438	471	127	204 691
<b>R</b>	<b>Kunst, Unterhaltung und Erholung</b>	<b>16 409</b>	<b>15 293</b>	<b>989</b>	<b>108</b>	<b>19</b>	<b>39 259</b>
90	Kreative, künstlerische und unterhaltende Tätigkeiten	7 875	7 773	72	22	8	8 314
91	Bibliotheken, Archive, Museen, botanische und zoologische Gärten	231	185	36	7	3	3 325
92	Spiel-, Wett- und Lotteriewesen	1 353	1 171	163	17	2	6 842
93	Erbringung von Dienstleistungen des Sports, der Unterhaltung und der Erholung	6 950	6 164	718	62	6	20 779
<b>S</b>	<b>Erbringung von sonstigen Dienstleistungen</b>	<b>40 034</b>	<b>37 637</b>	<b>2 007</b>	<b>328</b>	<b>62</b>	<b>169 878</b>
94	Interessenvertretungen sowie kirchliche und sonstige religiöse Vereinigungen (ohne Sozialwesen und Sport)	8 861	7 669	946	199	47	110 817
95	Reparatur von Datenverarbeitungsgeräten und Gebrauchsgütern	1 703	1 630	61	8	4	5 027
96	Erbringung von sonstigen überwiegend persönlichen Dienstleistungen	29 470	28 338	1 000	121	11	54 034
<b>B-N, P-S</b>	<b>Insgesamt</b>	<b>599 076</b>	<b>524 033</b>	<b>60 380</b>	<b>11 888</b>	<b>2 775</b>	<b>5 415 812</b>

<sup>1)</sup> Klassifikation der Wirtschaftszweige, Ausgabe 2008 (WZ 2008). – <sup>2)</sup> Rechtliche Einheiten, die im Berichtsjahr über einen steuerbaren Umsatz in Höhe von mindestens 22 000 € verfügten oder bei denen die Summe aller Monatsstichtagswerte mindestens ein sozialversicherungspflichtig Beschäftigte(r) oder 12 geringfügig entlohnt Beschäftigte betrug. Ab dem Berichtsjahr 2019 werden sozialversicherungspflichtig und geringfügig Beschäftigte gemeinsam ausgewiesen (als abhängige Beschäftigte bezeichnet).

## 2. Niederlassungen nach ausgewählten Wirtschaftsbereichen, Beschäftigtenrößenklassen und abhängigen Beschäftigten

- Auswertung aus dem Statistischen Unternehmensregister zum Stand 30.09.2021 -

- Berichtsjahr 2020 -

Nr. der Klassifikation <sup>1)</sup>	Wirtschaftsabschnitt Wirtschaftsabteilung	Niederlassungen insgesamt <sup>2)</sup>	davon mit ... abhängigen Beschäftigten				Abhängige Beschäftigte insgesamt
			0 bis 9	10 bis 49	50 bis 249	250 oder mehr	
<b>B</b>	<b>Bergbau und Gewinnung von Steinen und Erden</b> .....	<b>570</b>	<b>398</b>	<b>145</b>	<b>25</b>	<b>2</b>	<b>•</b>
05	Kohlenbergbau .....	–	–	–	–	–	–
06	Gewinnung von Erdöl und Erdgas .....	1	1	–	–	–	•
07	Erzbergbau .....	–	–	–	–	–	–
08	Gewinnung von Steinen und Erden, sonstiger Bergbau .....	551	382	143	24	2	7 177
09	Erbringung v. Dienstl. f. d. Bergbau u. f. d. Gewinnung v. Steinen u. Erden .....	18	15	2	1	–	•
<b>C</b>	<b>Verarbeitendes Gewerbe</b> .....	<b>42 723</b>	<b>30 153</b>	<b>8 495</b>	<b>3 117</b>	<b>958</b>	<b>1 395 210</b>
10	H. v. Nahrungs- und Futtermitteln .....	5 853	3 550	1 774	437	92	118 006
11	Getränkeherstellung .....	852	530	227	82	13	16 851
12	Tabakverarbeitung .....	11	8	1	–	2	•
13	H. v. Textilien .....	770	579	116	67	8	13 499
14	H. v. Bekleidung .....	679	561	75	38	5	9 304
15	H. v. Leder, Lederwaren und Schuhen .....	259	210	33	10	6	3 963
16	H. v. Holz-, Flecht-, Korb- und Korkwaren (ohne Möbel) .....	2 955	2 533	332	74	16	23 562
17	H. v. Papier, Pappe und Waren daraus .....	332	162	70	73	27	22 329
18	H. v. Druckerzeugnissen; Vervielfältigung von bespielten Ton-, Bild- und Datenträgern .....	2 131	1 695	334	89	13	21 145
19	Kokerei und Mineralölverarbeitung .....	20	12	1	4	3	•
20	H. v. chemischen Erzeugnissen .....	730	430	142	107	51	56 970
21	H. v. pharmazeutischen Erzeugnissen .....	142	73	34	19	16	9 655
22	H. v. Gummi- und Kunststoffwaren .....	1 384	582	429	305	68	79 567
23	H. v. Glas und Glaswaren, Keramik, Verarbeitung von Steinen und Erden .....	2 317	1 669	404	200	44	54 179
24	Metallerzeugung und -bearbeitung .....	382	221	72	61	28	26 463
25	H. v. Metallerzeugnissen .....	7 490	5 362	1 624	427	77	127 157
26	H. v. Datenverarbeitungsgeräten, elektronischen und optischen Erzeugnissen ....	1 851	1 201	426	161	63	103 999
27	H. v. elektrischen Ausrüstungen .....	1 314	771	293	172	78	113 859
28	Maschinenbau .....	3 277	1 916	769	399	193	239 820
29	H. v. Kraftwagen und Kraftwagenteilen .....	645	344	123	100	78	213 298
30	Sonstiger Fahrzeugbau .....	231	150	40	18	23	42 222
31	H. v. Möbeln .....	2 566	2 182	299	70	15	28 385
32	H. v. sonstigen Waren .....	4 000	3 342	522	111	25	41 332
33	Reparatur und Installation von Maschinen und Ausrüstungen .....	2 532	2 070	355	93	14	26 885
<b>D</b>	<b>Energieversorgung</b> .....	<b>21 308</b>	<b>20 951</b>	<b>224</b>	<b>110</b>	<b>23</b>	<b>•</b>
35	Energieversorgung .....	21 308	20 951	224	110	23	•
<b>E</b>	<b>Wasserversorgung; Abwasser- und Abfallentsorgung und Beseitigung von Umweltverschmutzungen</b> .....	<b>2 385</b>	<b>1 643</b>	<b>555</b>	<b>170</b>	<b>17</b>	<b>40 206</b>
36	Wasserversorgung .....	496	399	76	20	1	4 121
37	Abwasserentsorgung .....	418	304	95	17	2	5 554
38	Sammlung, Behandlung und Beseitigung von Abfällen; Rückgewinnung .....	1 401	883	371	133	14	30 202
39	Beseitigung von Umweltverschmutzungen und sonstige Entsorgung .....	70	57	13	–	–	328
<b>F</b>	<b>Baugewerbe</b> .....	<b>66 512</b>	<b>58 463</b>	<b>7 214</b>	<b>761</b>	<b>74</b>	<b>325 491</b>
41	Hochbau .....	5 826	4 340	1 256	204	26	65 077
42	Tiefbau .....	1 746	1 132	425	168	21	37 074
43	Vorbereitende Baustellenarbeiten, Bauinstallation und sonst. Ausbaugewerbe ....	58 940	52 991	5 533	389	27	223 340
<b>G</b>	<b>Handel; Instandhaltung und Reparatur von Kfz</b> .....	<b>117 559</b>	<b>98 317</b>	<b>16 285</b>	<b>2 693</b>	<b>264</b>	<b>796 832</b>
45	Handel mit Kraftfahrzeugen; Instandhaltung u. Reparatur v. Kraftfahrzeugen .....	21 370	18 545	2 389	399	37	122 514
46	Großhandel (ohne Handel mit Kraftfahrzeugen) .....	27 760	22 338	4 209	1 092	121	283 405
47	Einzelhandel (ohne Handel mit Kraftfahrzeugen) .....	68 429	57 434	9 687	1 202	106	390 914
<b>H</b>	<b>Verkehr und Lagerei</b> .....	<b>20 206</b>	<b>15 312</b>	<b>3 793</b>	<b>925</b>	<b>176</b>	<b>283 117</b>
49	Landverkehr und Transport in Rohrfernleitungen .....	12 740	10 185	2 125	381	49	112 702
50	Schifffahrt .....	131	103	23	5	–	•
51	Luftfahrt .....	133	104	19	7	3	•
52	Lagerei sowie Erbringung von sonstigen Dienstleistungen für den Verkehr .....	4 351	2 877	1 018	377	79	106 312
53	Post-, Kurier- und Expressdienste .....	2 851	2 043	608	155	45	49 876
<b>B-H</b>	<b>Zwischensumme</b>	<b>271 263</b>	<b>225 237</b>	<b>36 711</b>	<b>7 801</b>	<b>1 514</b>	<b>2 840 857</b>

<sup>1)</sup> Klassifikation der Wirtschaftszweige, Ausgabe 2008 (WZ 2008). – <sup>2)</sup> Niederlassungen, bei denen im Berichtsjahr die Summe aller Monatsstichtagswerte mindestens ein sozialversicherungspflichtig Beschäftigte(r) oder 30 geringfügig entlohnt Beschäftigte betrug sowie Rechtliche Einheiten mit nur einer Niederlassung, bei denen die Rechtliche Einheit einen steuerbaren Umsatz in Höhe von mindestens 22 000 € aufwies. Ab dem Berichtsjahr 2019 werden sozialversicherungspflichtig und geringfügig Beschäftigte gemeinsam ausgewiesen (als abhängige Beschäftigte bezeichnet).

## Noch: 2. Niederlassungen nach ausgewählten Wirtschaftsbereichen, Beschäftigtengrößenklassen und abhängigen Beschäftigten

- Auswertung aus dem Statistischen Unternehmensregister zum Stand 30.09.2021 -

- Berichtsjahr 2020 -

Nr. der Klassi- fika- tion <sup>1)</sup>	Wirtschaftsabschnitt Wirtschaftsabteilung	Nieder- lassungen insgesamt <sup>2)</sup>	davon mit ... abhängigen Beschäftigten				Abhängige Beschäftigte insgesamt
			0 bis 9	10 bis 49	50 bis 249	250 oder mehr	
<b>B-H</b>	<b>Zwischensumme</b>	<b>271 263</b>	<b>225 237</b>	<b>36 711</b>	<b>7 801</b>	<b>1 514</b>	<b>2 840 857</b>
<b>I</b>	<b>Gastgewerbe</b> .....	<b>40 948</b>	<b>34 158</b>	<b>6 250</b>	<b>528</b>	<b>12</b>	<b>185 702</b>
55	Beherbergung .....	11 267	8 605	2 375	280	7	74 127
56	Gastronomie .....	29 681	25 553	3 875	248	5	111 575
<b>J</b>	<b>Information und Kommunikation</b> .....	<b>27 109</b>	<b>23 473</b>	<b>2 705</b>	<b>803</b>	<b>128</b>	<b>233 207</b>
58	Verlagswesen .....	1 968	1 510	322	114	22	26 814
59	Herstellung, Verleih und Vertrieb von Filmen und Fernsehprogrammen; Kinos; Tonstudios und Verlegen von Musik .....	2 091	1 847	203	36	5	9 240
60	Rundfunkveranstalter .....	137	64	50	18	5	11 996
61	Telekommunikation .....	669	530	97	35	7	11 398
62	Erbringung von Dienstleistungen der Informationstechnologie .....	20 097	17 640	1 853	527	77	154 398
63	Informationsdienstleistungen .....	2 147	1 882	180	73	12	19 361
<b>K</b>	<b>Erbringung von Finanz- und Versicherungsdienstleistungen</b> .....	<b>16 708</b>	<b>15 012</b>	<b>1 182</b>	<b>399</b>	<b>115</b>	<b>176 065</b>
64	Erbringung von Finanzdienstleistungen .....	5 087	3 959	772	281	75	100 884
65	Versicherungen, Rückversicherungen und Pensionskassen (ohne Sozialversicherung) .....	255	113	81	35	26	35 925
66	Mit Finanz- und Versicherungsdienstleistungen verbundene Tätigkeiten .....	11 366	10 940	329	83	14	39 256
<b>L</b>	<b>Grundstücks- und Wohnungswesen</b> .....	<b>40 808</b>	<b>40 006</b>	<b>715</b>	<b>82</b>	<b>5</b>	<b>37 511</b>
68	Grundstücks- und Wohnungswesen .....	40 808	40 006	715	82	5	37 511
<b>M</b>	<b>Erbringung von freiberuflichen, wissenschaftlichen und technischen Dienstleistungen</b> .....	<b>94 686</b>	<b>86 728</b>	<b>6 692</b>	<b>1 086</b>	<b>180</b>	<b>407 032</b>
69	Rechts- und Steuerberatung, Wirtschaftsprüfung .....	22 071	19 583	2 332	143	13	88 916
70	Verwaltung u. Führung v. Unternehmen u. Betrieben; Unternehmensberatung Architektur- und Ingenieurbüros; technische, physikalische und chemische Untersuchungen .....	25 141	23 431	1 291	348	71	111 428
71	Forschung und Entwicklung .....	24 723	22 358	1 975	346	44	119 266
72	Werbung und Marktforschung .....	1 666	1 279	240	113	34	41 866
73	Sonstige freiberufliche, wissenschaftliche und technische Tätigkeiten .....	5 818	5 248	467	87	16	26 101
74	Veterinärwesen .....	13 197	12 898	257	41	1	13 631
75	Veterinärwesen .....	2 070	1 931	130	8	1	5 825
<b>N</b>	<b>Erbringung von sonstigen wirtschaftlichen Dienstleistungen</b> .....	<b>38 510</b>	<b>33 096</b>	<b>3 864</b>	<b>1 335</b>	<b>215</b>	<b>325 589</b>
77	Vermietung von beweglichen Sachen .....	5 202	4 830	322	43	7	21 031
78	Vermittlung und Überlassung von Arbeitskräften .....	2 816	1 356	826	572	62	105 280
79	Reisebüros, Reiseveranstalter und Erbringung sonstiger Reservierungsdienstleistungen .....	2 152	1 915	196	36	5	12 852
80	Wach- und Sicherheitsdienste sowie Detekteien .....	1 075	708	251	97	19	22 914
81	Gebäudebetreuung; Garten- und Landschaftsbau .....	18 779	16 588	1 677	421	93	118 302
82	Erbringung von wirtschaftlichen Dienstleistungen für Unternehmen und Privatpersonen a. n. g. ....	8 486	7 699	592	166	29	45 210
<b>P</b>	<b>Erziehung und Unterricht</b> .....	<b>17 683</b>	<b>12 848</b>	<b>4 260</b>	<b>510</b>	<b>65</b>	<b>200 533</b>
85	Erziehung und Unterricht .....	17 683	12 848	4 260	510	65	200 533
<b>Q</b>	<b>Gesundheits- und Sozialwesen</b> .....	<b>42 613</b>	<b>32 003</b>	<b>7 846</b>	<b>2 308</b>	<b>456</b>	<b>763 730</b>
86	Gesundheitswesen .....	34 312	28 377	5 190	497	248	432 385
87	Heime (ohne Erholungs- und Ferienheime) .....	2 424	399	724	1 205	96	182 491
88	Sozialwesen (ohne Heime) .....	5 877	3 227	1 932	606	112	148 854
<b>R</b>	<b>Kunst, Unterhaltung und Erholung</b> .....	<b>17 607</b>	<b>16 418</b>	<b>1 062</b>	<b>107</b>	<b>20</b>	<b>42 965</b>
90	Kreative, künstlerische und unterhaltende Tätigkeiten .....	8 030	7 917	77	26	10	9 340
91	Bibliotheken, Archive, Museen, botanische und zoologische Gärten .....	321	237	66	14	4	4 657
92	Spiel-, Wett- und Lotteriewesen .....	1 945	1 755	176	13	1	8 210
93	Erbringung von Dienstleistungen des Sports, der Unterhaltung und der Erholung .....	7 311	6 509	743	54	5	20 759
<b>S</b>	<b>Erbringung von sonstigen Dienstleistungen</b> .....	<b>42 549</b>	<b>40 131</b>	<b>2 047</b>	<b>319</b>	<b>52</b>	<b>139 780</b>
94	Interessenvertretungen sowie kirchliche und sonstige religiöse Vereinigungen (ohne Sozialwesen und Sport) .....	10 000	8 832	935	196	37	76 806
95	Reparatur von Datenverarbeitungsgeräten und Gebrauchsgütern .....	1 917	1 822	78	11	6	7 346
96	Erbringung von sonstigen überwiegend persönlichen Dienstleistungen .....	30 632	29 477	1 034	112	9	55 629
<b>B-N, P-S</b>	<b>Insgesamt</b>	<b>650 484</b>	<b>559 110</b>	<b>73 334</b>	<b>15 278</b>	<b>2 762</b>	<b>5 352 969</b>

<sup>1)</sup> Klassifikation der Wirtschaftszweige, Ausgabe 2008 (WZ 2008). – <sup>2)</sup> Niederlassungen, bei denen im Berichtsjahr die Summe aller Monatsstichtagswerte mindestens ein sozialversicherungspflichtig Beschäftigte(r) oder 30 geringfügig entlohnt Beschäftigte betrug sowie Rechtliche Einheiten mit nur einer Niederlassung, bei denen die Rechtliche Einheit einen steuerbaren Umsatz in Höhe von mindestens 22 000 € aufwies. Ab dem Berichtsjahr 2019 werden sozialversicherungspflichtig und geringfügig Beschäftigte gemeinsam ausgewiesen (als abhängige Beschäftigte bezeichnet).

## B. Gewerbeanzeigen

## 1. Gewerbeanmeldungen und -abmeldungen 2021 nach ausgewählten Wirtschaftsbereichen

Nr. der Klassifikation <sup>1)</sup>	Wirtschaftsabschnitt Wirtschaftsabteilung	Anmeldungen <sup>2)</sup>		Abmeldungen <sup>2)</sup>	
		insgesamt	darunter Neugründung	insgesamt	darunter vollständige Aufgabe
		Anzahl			
<b>A</b>	<b>Land- und Forstwirtschaft, Fischerei</b> .....	<b>1 290</b>	<b>1 081</b>	<b>802</b>	<b>576</b>
<b>B</b>	<b>Bergbau und Gewinnung von Steinen und Erden</b> .....	<b>37</b>	<b>28</b>	<b>39</b>	<b>26</b>
<b>C</b>	<b>Verarbeitendes Gewerbe</b> .....	<b>8 100</b>	<b>6 594</b>	<b>5 404</b>	<b>3 883</b>
10	darunter H. v. Nahrungs- und Futtermitteln .....	824	574	653	461
11	Getränkeherstellung .....	115	91	54	32
13	H. v. Textilien .....	639	576	416	337
14	H. v. Bekleidung .....	809	716	510	417
16	H. v. Holz-, Flecht-, Korb- und Korkwaren (ohne Möbel) .....	655	565	329	231
18	H. v. Druckerzeugnissen; Vervielfältigung von bespielten Ton-, Bild- und Datenträgern .....	530	455	351	264
25	H. v. Metallerzeugnissen .....	742	560	583	395
26	H. v. DV-Geräten, elektronischen und optischen Erzeugnissen .....	223	161	195	109
27	H. v. elektrischen Ausrüstungen .....	98	71	104	57
28	Maschinenbau .....	258	163	232	139
29	H. v. Kraftwagen und Kraftwagenteilen .....	88	62	66	43
31	H. v. Möbeln .....	238	176	173	119
<b>D</b>	<b>Energieversorgung</b> .....	<b>3 886</b>	<b>3 441</b>	<b>1 069</b>	<b>621</b>
<b>E</b>	<b>Wasserversorgung; Abwasser- und Abfallentsorgung und Beseitigung von Umweltverschmutzungen</b> .....	<b>143</b>	<b>115</b>	<b>122</b>	<b>82</b>
<b>F</b>	<b>Baugewerbe</b> .....	<b>11 083</b>	<b>8 494</b>	<b>9 044</b>	<b>6 419</b>
41	davon Hochbau .....	606	463	484	289
42	Tiefbau .....	218	167	156	93
43	Vorbereitende Baustellenarbeiten, Bauinstallation und sonstiges Ausbaugewerbe .....	10 259	7 864	8 404	6 037
<b>G</b>	<b>Handel; Instandhaltung und Reparatur von Kfz</b> .....	<b>28 848</b>	<b>23 506</b>	<b>22 903</b>	<b>17 331</b>
45	davon Handel mit Kfz; Instandhaltung und Reparatur von Kfz .....	3 556	2 797	2 943	2 169
46	Großhandel (ohne Handel mit Kfz) .....	5 264	4 197	4 630	3 458
47	Einzelhandel (ohne Handel mit Kfz) .....	20 028	16 512	15 330	11 704
<b>H</b>	<b>Verkehr und Lagerei</b> .....	<b>4 589</b>	<b>3 921</b>	<b>3 652</b>	<b>2 994</b>
49	darunter Landverkehr und Transport in Rohrfernleitungen .....	2 341	1 951	2 127	1 718
53	Post-, Kurier- und Expressdienste .....	1 610	1 473	1 060	951
<b>I</b>	<b>Gastgewerbe</b> .....	<b>6 084</b>	<b>3 839</b>	<b>6 023</b>	<b>4 608</b>
55	davon Beherbergung .....	859	505	1 030	745
56	Gastronomie .....	5 225	3 334	4 993	3 863
<b>J</b>	<b>Information und Kommunikation</b> .....	<b>6 655</b>	<b>5 323</b>	<b>4 105</b>	<b>2 858</b>
58	darunter Verlagswesen .....	453	371	341	234
61	Telekommunikation .....	242	211	156	117
62	E. v. Dienstleistungen der Informationstechnologie .....	4 242	3 299	2 690	1 825
63	Informationsdienstleistungen .....	784	663	482	369
<b>K</b>	<b>E. v. Finanz- und Versicherungsdienstleistungen</b> .....	<b>4 829</b>	<b>3 629</b>	<b>3 517</b>	<b>2 409</b>
66	darunter mit Finanz- und Versicherungsdienstleistungen verbundene Tätigkeiten .....	3 335	2 524	2 890	2 059
<b>L</b>	<b>Grundstücks- und Wohnungswesen</b> .....	<b>3 733</b>	<b>2 800</b>	<b>2 229</b>	<b>1 390</b>
<b>M</b>	<b>E. v. freiberuflichen, wissenschaftlichen und technischen Dienstleistungen</b> .....	<b>12 802</b>	<b>10 283</b>	<b>8 441</b>	<b>6 076</b>
70	darunter Verwaltung und Führung von Unternehmen und Betrieben; Unternehmensberatung .....	3 552	2 701	2 254	1 489
73	Werbung und Marktforschung .....	2 328	1 932	1 956	1 566
<b>N</b>	<b>E. v. sonstigen wirtschaftlichen Dienstleistungen</b> .....	<b>14 042</b>	<b>11 808</b>	<b>10 426</b>	<b>8 190</b>
77	darunter Vermietung von beweglichen Sachen .....	1 404	1 196	869	647
78	Vermittlung und Überlassung von Arbeitskräften .....	442	340	336	253
79	Reisebüros, -veranstalter und E. v. sonstigen Reservierungsdienstleistungen .....	383	269	494	372
81	Gebäudebetreuung; Garten- und Landschaftsbau .....	7 604	6 525	5 092	4 040
<b>P</b>	<b>Erziehung und Unterricht</b> .....	<b>3 111</b>	<b>2 556</b>	<b>2 034</b>	<b>1 511</b>
<b>Q</b>	<b>Gesundheits- und Sozialwesen</b> .....	<b>2 292</b>	<b>1 960</b>	<b>1 439</b>	<b>1 119</b>
<b>R</b>	<b>Kunst, Unterhaltung und Erholung</b> .....	<b>2 362</b>	<b>1 806</b>	<b>2 018</b>	<b>1 464</b>
<b>O + S</b>	<b>Öffentliche Verwaltung, Verteidigung; Sozialversicherung; E. v. sonstigen Dienstleistungen</b> .....	<b>9 901</b>	<b>8 174</b>	<b>8 478</b>	<b>6 786</b>
<b>A - S</b>	<b>Insgesamt</b> .....	<b>123 787</b>	<b>99 358</b>	<b>91 745</b>	<b>68 343</b>

<sup>1)</sup> Klassifikation der Wirtschaftszweige, Ausgabe 2008 (WZ 2008). – <sup>2)</sup> Ohne Reisegewerbe.

## 2. Gewerbeanmeldungen und -abmeldungen 2021 nach Art der Niederlassung und Rechtsform sowie von Einzelunternehmen nach Geschlecht und ausgewählter Staatsangehörigkeit des Inhabers

Art der Niederlassung ----- Rechtsform ----- Geschlecht ----- Staatsangehörigkeit	Anmeldungen <sup>1)</sup>		Abmeldungen <sup>1)</sup>	
	insgesamt	darunter Neugründung	insgesamt	darunter vollständige Aufgabe
	Anzahl <sup>3)</sup>			
<b>Insgesamt</b> .....	<b>123 787</b>	<b>99 358</b>	<b>91 745</b>	<b>68 343</b>
<b>Art der Niederlassung</b>				
Hauptniederlassung .....	116 994	94 439	86 019	64 414
Zweigniederlassung .....	1 739	1 224	1 516	1 081
Unselbständige Zweigstelle .....	5 054	3 695	4 210	2 848
<b>Rechtsform des Unternehmens</b>				
Einzelunternehmen .....	92 058	76 763	72 227	57 408
Offene Handelsgesellschaft .....	388	198	387	156
Kommanditgesellschaft .....	362	250	265	144
Gesellschaft mit beschränkter Haftung & Co. KG .....	2 549	1 624	1 696	845
Gesellschaft des bürgerlichen Rechts .....	9 165	7 217	6 676	3 944
Aktiengesellschaft .....	207	129	235	127
Gesellschaft mit beschränkter Haftung dar. Unternehmergesellschaft (haftungsbeschränkt) <sup>2)</sup> .....	18 114	12 815	9 504	5 364
Private Company Limited by Shares .....	2 321	1 867	1 259	753
Private Company Limited by Shares .....	47	42	129	98
Genossenschaft .....	91	51	45	30
Eingetragener Verein .....	96	70	64	46
Sonstige Rechtsformen .....	710	199	517	181
<b>Einzelunternehmen nach Geschlecht des Inhabers</b>				
Männlich .....	55 313	45 484	46 134	36 692
Weiblich .....	33 840	28 354	28 284	23 509
<b>Einzelunternehmen nach ausgewählter Staatsangehörigkeit des Inhabers</b>				
Deutschland .....	73 023	60 453	57 914	45 294
Rumänien .....	2 970	2 630	2 190	1 886
Türkei .....	2 331	1 987	1 653	1 387
Polen .....	1 738	1 467	1 591	1 386
Italien .....	995	863	682	591
Kroatien .....	988	797	856	695
Ungarn .....	826	688	720	613
Kosovo .....	820	731	476	409
Bulgarien .....	805	697	454	358
Griechenland .....	773	692	615	555
Syrien .....	657	533	563	476
Österreich .....	650	515	681	546
Bosnien-Herzegowina .....	391	330	276	229
Serbien .....	381	329	262	217
Vietnam .....	335	275	223	183
Irak .....	331	254	228	183
Russland .....	283	258	183	158
Tschechische Republik .....	237	212	119	101
Ukraine .....	235	215	146	129
Afghanistan .....	178	154	137	111
Mazedonien .....	165	144	121	106
Slowakei .....	158	128	144	122
Thailand .....	140	106	77	54
Spanien .....	134	120	84	70
Vereinigte Staaten, auch USA .....	133	117	110	98
China, einschl. Tibet .....	122	105	107	88
Frankreich einschl. Korsika .....	119	98	79	65
Niederlande .....	118	102	56	50
Pakistan .....	113	96	118	106
Lettland .....	100	87	55	41
Indien, einschl. Sikkim und Goa .....	84	76	50	42
EU-Staaten .....	10 708	9 127	8 836	7 526

<sup>1)</sup> Ohne Reisegewerbe. – <sup>2)</sup> Der Ergebnismittelwert für haftungsbeschränkte Unternehmergesellschaften ist seit 2009 möglich. – <sup>3)</sup> Ohne Deutschland.

## C. Insolvenzen

## 1. Insolvenzverfahren seit 2014 nach Wirtschaftsabschnitten

Merkmal <sup>1)</sup>	2014	2015	2016	2017	2018	2019	2020	2021
<b>Insolvenzverfahren</b>								
Verarbeitendes Gewerbe .....	256	256	239	242	183	210	214	140
Baugewerbe .....	401	480	419	361	390	413	310	328
Handel; Instandhaltung und Reparatur von Kfz .....	555	553	454	450	407	411	337	287
Verkehr und Lagerei .....	196	233	168	178	154	218	157	132
Gastgewerbe .....	240	266	268	240	296	308	232	163
Information und Kommunikation .....	139	96	85	89	108	117	76	81
Dienstleistungen .....	992	1 138	959	859	751	802	719	575
Übrige Wirtschaftsabschnitte <sup>2)</sup> .....	168	173	146	140	155	144	127	134
<b>Unternehmen zusammen</b>	<b>2 947</b>	<b>3 195</b>	<b>2 738</b>	<b>2 559</b>	<b>2 444</b>	<b>2 623</b>	<b>2 172</b>	<b>1 840</b>
<b>Übrige Schuldner zusammen</b> .....	<b>12 463</b>	<b>11 377</b>	<b>11 187</b>	<b>10 125</b>	<b>9 709</b>	<b>8 476</b>	<b>6 159</b>	<b>10 939</b>
davon Verbraucher .....	8 896	8 093	7 852	7 020	6 552	5 381	3 731	7 104
ehemals selbständig Tätige <sup>3)</sup> .....	2 941	2 709	2 860	2 577	2 489	2 408	1 806	3 249
natürliche Personen als Gesellschafter u. Ä. ...	57	45	76	49	47	44	24	523
Nachlässe und Gesamtgut .....	569	530	399	479	621	643	598	63
<b>Insgesamt</b>	<b>15 410</b>	<b>14 572</b>	<b>13 925</b>	<b>12 684</b>	<b>12 153</b>	<b>11 099</b>	<b>8 331</b>	<b>12 779</b>
<b>darunter mangels Masse abgewiesene Insolvenzverfahren</b>								
Verarbeitendes Gewerbe .....	46	36	37	29	25	32	29	23
Baugewerbe .....	98	122	112	79	109	107	91	83
Handel; Instandhaltung und Reparatur von Kfz .....	144	152	134	133	126	117	113	101
Verkehr und Lagerei .....	44	54	44	40	31	46	33	29
Gastgewerbe .....	61	48	62	55	66	53	59	46
Information und Kommunikation .....	44	36	37	32	40	41	18	31
Dienstleistungen .....	302	370	356	298	256	269	263	209
Übrige Wirtschaftsabschnitte <sup>2)</sup> .....	34	36	24	26	27	35	32	26
<b>Unternehmen zusammen</b>	<b>773</b>	<b>854</b>	<b>806</b>	<b>692</b>	<b>680</b>	<b>700</b>	<b>638</b>	<b>548</b>
<b>Übrige Schuldner zusammen</b> .....	<b>348</b>	<b>364</b>	<b>308</b>	<b>325</b>	<b>312</b>	<b>291</b>	<b>294</b>	<b>255</b>
davon Verbraucher .....	6	14	25	15	15	29	15	13
ehemals selbständig Tätige <sup>3)</sup> .....	190	186	167	183	177	146	151	126
natürliche Personen als Gesellschafter u. Ä. ...	8	2	7	5	7	3	7	110
Nachlässe und Gesamtgut .....	144	162	109	122	113	113	121	6
<b>Insgesamt</b>	<b>1 121</b>	<b>1 218</b>	<b>1 114</b>	<b>1 017</b>	<b>992</b>	<b>991</b>	<b>932</b>	<b>803</b>

<sup>1)</sup> Wirtschaftliche Gliederung nach der Klassifikation der Wirtschaftszweige, Ausgabe 2008 (WZ 2008). – <sup>2)</sup> Land- und Forstwirtschaft, Fischerei, Bergbau und Gewinnung von Steinen und Erden, Energie-, Wasserversorgung, Abwasser- und Abfallentsorgung und Beseitigung von Umweltverschmutzungen, Öffentliche Verwaltung, Verteidigung, Sozialversicherung, Erziehung und Unterricht, Gesundheits- und Sozialwesen, Kunst, Unterhaltung und Erholung. – <sup>3)</sup> Beinhaltet Regelinsolvenzverfahren und vereinfachte Verfahren.

## 2. Insolvenzverfahren 2020 und 2021 nach Rechtsform der Unternehmen (als rechtliche Einheiten)

Rechtsform	2020				2021			
	Insolvenzverfahren			geltend gemachte Forderungen	Insolvenzverfahren			geltend gemachte Forderungen
	ins- gesamt	darunter Verfahren			ins- gesamt	darunter Verfahren		
		mangels Masse abgewiesen	eröffnet	mangels Masse abgewiesen		eröffnet		
	Anzahl			1 000 €	Anzahl			1 000 €
<b>Unternehmen zusammen</b> .....	<b>2 172</b>	<b>638</b>	<b>1 534</b>	<b>19 307 878</b>	<b>1 840</b>	<b>548</b>	<b>1 292</b>	<b>1 899 143</b>
davon Einzelunternehmen, Freie Berufe, Kleingewerbe ...	640	136	504	177 303	584	85	499	125 214
Personengesellschaften (OHG, KG, GbR) .....	153	38	115	438 121	105	30	75	182 208
dar. GmbH & Co. KG .....	110	17	93	412 225	81	22	59	158 340
GbR .....	31	15	16	7 474	15	5	10	2 773
Gesellschaften mit beschränkter Haftung .....	1 336	446	890	16 368 718	1 110	417	693	1 107 894
dar. Unternehmungsgesellschaft (haftungsbeschr.) ....	247	149	98	26 241	212	123	89	21 391
Private Company Limited by Shares (Ltd.) .....	6	5	1	537	1	1	–	101
Aktiengesellschaften, KGaA .....	13	5	8	2 293 113	19	6	13	480 509
sonstige Rechtsformen .....	24	8	16	30 085	21	9	12	3 217
<b>Übrige Schuldner zusammen</b> .....	<b>6 159</b>	<b>294</b>	<b>5 780</b>	<b>1 779 268</b>	<b>10 939</b>	<b>255</b>	<b>10 610</b>	<b>981 908</b>
davon Verbraucher .....	3 731	15	3 644	184 529	7 104	13	7 036	347 065
ehemals selbständig Tätige <sup>1)</sup> .....	1 806	151	1 642	444 858	3 249	126	3 104	546 956
natürliche Personen als Gesellschafter u. Ä. ....	24	7	17	24 954	63	6	57	17 912
Nachlässe und Gesamtgut .....	598	121	477	1 124 928	523	110	413	69 975
<b>Insgesamt</b>	<b>8 331</b>	<b>932</b>	<b>7 314</b>	<b>21 087 146</b>	<b>12 779</b>	<b>803</b>	<b>11 902</b>	<b>2 881 052</b>

<sup>1)</sup> Beinhaltet Regelinsolvenzverfahren und vereinfachte Verfahren.

**3. Insolvenzverfahren 2020 und 2021 nach den geltend gemachten Forderungen (Größenklassen)**

Geltend gemachte Forderungen (Größenklassen)	2020				2021			
	Insolvenzverfahren			geltend gemachte Forderungen	Insolvenzverfahren			geltend gemachte Forderungen
	insgesamt	darunter Verfahren			insgesamt	darunter Verfahren		
		mangels Masse abgewiesen	eröffnet	mangels Masse abgewiesen		eröffnet		
	Anzahl			1 000 €	Anzahl			1 000 €
unter 50 000 Euro .....	4 426	539	3 834	105 373	7 174	423	6 703	178 080
50 000 bis unter 250 000 Euro .....	2 863	270	2 565	298 066	4 429	274	4 134	447 628
250 000 bis unter 500 000 Euro .....	447	55	389	158 839	580	47	530	204 190
500 000 bis unter 1 Mill. Euro .....	237	31	206	165 757	274	27	246	191 446
1 Mill. bis unter 5 Mill. Euro .....	240	29	211	488 780	260	24	235	503 541
5 Mill. bis unter 25 Mill. Euro .....	80	8	71	932 574	49	7	42	485 203
25 Mill. Euro oder mehr .....	38	–	38	18 937 758	13	1	12	870 963
<b>Insgesamt</b>	<b>8 331</b>	<b>932</b>	<b>7 314</b>	<b>21 087 146</b>	<b>12 779</b>	<b>803</b>	<b>11 902</b>	<b>2 881 052</b>

**4. Insolvenzverfahren 2021 nach Regierungsbezirken**

Regierungsbezirk	Insolvenzverfahren				darunter Unternehmensinsolvenzen			
	insgesamt	darunter Verfahren		geltend gemachte Forderungen	insgesamt	davon Verfahren		geltend gemachte Forderungen
		mangels Masse abgewiesen	eröffnet			mangels Masse abgewiesen	eröffnet	
		Anzahl			1 000 €	Anzahl		
Oberbayern .....	4 572	368	4 184	966 149	772	269	503	578 361
Niederbayern .....	1 031	35	994	166 567	132	29	103	88 249
Oberpfalz .....	1 000	31	958	133 028	147	21	126	66 565
Oberfranken .....	1 165	65	1 092	293 561	130	39	91	220 607
Mittelfranken .....	1 923	98	1 815	367 038	230	55	175	228 059
Unterfranken .....	1 095	80	1 003	615 305	187	62	125	539 970
Schwaben .....	1 961	112	1 838	281 422	220	61	159	120 228
<b>Bayern<sup>1)</sup></b>	<b>12 747</b>	<b>789</b>	<b>11 884</b>	<b>2 823 069</b>	<b>1 818</b>	<b>536</b>	<b>1 282</b>	<b>1 842 037</b>

**5. Unternehmensinsolvenzen (als rechtliche Einheiten) 2020 und 2021 nach Wirtschaftsabschnitten**

Wirtschaftsabschnitt <sup>2)</sup>	2020				2021			
	Insolvenzverfahren			geltend gemachte Forderungen	Insolvenzverfahren			geltend gemachte Forderungen
	insgesamt	davon Verfahren			insgesamt	davon Verfahren		
		mangels Masse abgewiesen	eröffnet	mangels Masse abgewiesen		eröffnet		
	Anzahl			1 000 €	Anzahl			1 000 €
Land- und Forstwirtschaft, Fischerei .....	7	1	6	3 637	10	1	9	2 994
Bergbau und Gewinnung von Steinen und Erden .....	–	–	–	–	–	–	–	–
Verarbeitendes Gewerbe .....	214	29	185	790 439	140	23	117	331 354
Energieversorgung .....	12	3	9	22 991	8	2	6	29 737
Wasserversorgung; Abwasser- und Abfallentsorgung und Beseitigung von Umweltverschmutzungen .....	5	2	3	5 347	4	1	3	21 123
Baugewerbe .....	310	91	219	115 366	328	83	245	87 441
Handel; Instandhaltung und Reparatur von Kfz .....	337	113	224	492 252	287	101	186	411 275
Verkehr und Lagerei .....	157	33	124	45 648	132	29	103	60 737
Gastgewerbe .....	232	59	173	43 619	163	46	117	42 693
Information und Kommunikation .....	76	18	58	8 611 339	81	31	50	39 219
E. v. Finanz- und Versicherungsdienstleistungen .....	73	23	50	4 998 624	62	27	35	80 137
Grundstücks- und Wohnungswesen .....	55	28	27	71 008	66	28	38	121 702
E. v. freiberuflichen, wissenschaftlichen und technischen Dienstleistungen .....	275	116	159	3 895 656	183	75	108	483 733
E. v. sonstigen wirtschaftlichen Dienstleistungen .....	260	81	179	171 178	203	56	147	48 021
Öffentliche Verwaltung, Verteidigung; Sozialversich. Erziehung und Unterricht .....	–	–	–	–	–	–	–	–
Erziehung und Unterricht .....	21	4	17	3 249	19	2	17	6 706
Gesundheits- und Sozialwesen .....	44	14	30	21 455	61	8	53	114 631
Kunst, Unterhaltung und Erholung .....	38	8	30	6 414	32	12	20	7 952
E. v. sonstigen Dienstleistungen .....	56	15	41	9 656	61	23	38	9 689
	<b>2 172</b>	<b>638</b>	<b>1 534</b>	<b>19 307 878</b>	<b>1 840</b>	<b>548</b>	<b>1 292</b>	<b>1 899 143</b>

<sup>1)</sup> Bei Unternehmensinsolvenzen: nur Fälle von Schuldern mit eigentlichem Sitz in Bayern, abzüglich weiterer, an bayerischen Gerichten eingereicherter Fälle. –<sup>2)</sup> Klassifikation der Wirtschaftszweige, Ausgabe 2008 (WZ 2008).

**6. Insolvenzen der Privatpersonen und Nachlässe (übrige Schuldner) 2020 und 2021 nach Regierungsbezirken**

Gebiet	Insolvenzen der Privatpersonen und Nachlässe (übrige Schuldner) insgesamt	davon nach Personengruppen				
		Verbraucher	ehemals selbständig Tätige <sup>1)</sup>	ehemals selbständig Tätige <sup>2)</sup>	natürliche Personen als Gesellschafter u. Ä.	Nachlässe und Gesamtgut
<b>2020</b>						
<b>Oberbayern</b> .....	<b>1 997</b>	<b>1 063</b>	<b>526</b>	<b>203</b>	<b>10</b>	<b>195</b>
davon kreisfreie Städte .....	936	511	253	84	6	82
Landkreise .....	1 061	552	273	119	4	113
<b>Niederbayern</b> .....	<b>506</b>	<b>332</b>	<b>77</b>	<b>44</b>	<b>1</b>	<b>52</b>
davon kreisfreie Städte .....	97	55	21	9	–	12
Landkreise .....	409	277	56	35	1	40
<b>Oberpfalz</b> .....	<b>590</b>	<b>429</b>	<b>48</b>	<b>56</b>	<b>2</b>	<b>55</b>
davon kreisfreie Städte .....	164	129	10	14	1	10
Landkreise .....	426	300	38	42	1	45
<b>Oberfranken</b> .....	<b>702</b>	<b>463</b>	<b>77</b>	<b>76</b>	<b>4</b>	<b>82</b>
davon kreisfreie Städte .....	227	183	17	14	2	11
Landkreise .....	475	280	60	62	2	71
<b>Mittelfranken</b> .....	<b>954</b>	<b>602</b>	<b>174</b>	<b>91</b>	<b>4</b>	<b>83</b>
davon kreisfreie Städte .....	645	420	116	54	3	52
Landkreise .....	309	182	58	37	1	31
<b>Unterfranken</b> .....	<b>494</b>	<b>294</b>	<b>87</b>	<b>42</b>	<b>2</b>	<b>69</b>
davon kreisfreie Städte .....	119	67	22	12	–	18
Landkreise .....	375	227	65	30	2	51
<b>Schwaben</b> .....	<b>916</b>	<b>548</b>	<b>207</b>	<b>98</b>	<b>1</b>	<b>62</b>
davon kreisfreie Städte .....	324	193	65	46	–	20
Landkreise .....	592	355	142	52	1	42
<b>Bayern</b> .....	<b>6 159</b>	<b>3 731</b>	<b>1 196</b>	<b>610</b>	<b>24</b>	<b>598</b>
davon kreisfreie Städte .....	2 512	1 558	504	233	12	205
Landkreise .....	3 647	2 173	692	377	12	393
<b>2021</b>						
<b>Oberbayern</b> .....	<b>3 800</b>	<b>2 263</b>	<b>720</b>	<b>660</b>	<b>21</b>	<b>136</b>
davon kreisfreie Städte .....	1 776	1 116	308	296	10	46
Landkreise .....	2 024	1 147	412	364	11	90
<b>Niederbayern</b> .....	<b>899</b>	<b>632</b>	<b>120</b>	<b>110</b>	<b>5</b>	<b>32</b>
davon kreisfreie Städte .....	180	136	16	21	1	6
Landkreise .....	719	496	104	89	4	26
<b>Oberpfalz</b> .....	<b>853</b>	<b>649</b>	<b>58</b>	<b>100</b>	<b>10</b>	<b>36</b>
davon kreisfreie Städte .....	318	253	21	34	6	4
Landkreise .....	535	396	37	66	4	32
<b>Oberfranken</b> .....	<b>1 035</b>	<b>728</b>	<b>96</b>	<b>132</b>	<b>8</b>	<b>71</b>
davon kreisfreie Städte .....	327	245	26	34	3	19
Landkreise .....	708	483	70	98	5	52
<b>Mittelfranken</b> .....	<b>1 693</b>	<b>1 119</b>	<b>269</b>	<b>193</b>	<b>7</b>	<b>105</b>
davon kreisfreie Städte .....	1 143	777	176	121	4	65
Landkreise .....	550	342	93	72	3	40
<b>Unterfranken</b> .....	<b>908</b>	<b>602</b>	<b>138</b>	<b>108</b>	<b>4</b>	<b>56</b>
davon kreisfreie Städte .....	231	156	38	22	–	15
Landkreise .....	677	446	100	86	4	41
<b>Schwaben</b> .....	<b>1 741</b>	<b>1 110</b>	<b>312</b>	<b>224</b>	<b>8</b>	<b>87</b>
davon kreisfreie Städte .....	627	423	110	76	1	17
Landkreise .....	1 114	687	202	148	7	70
<b>Bayern</b> .....	<b>10 939</b>	<b>7 104</b>	<b>1 721</b>	<b>1 528</b>	<b>63</b>	<b>523</b>
davon kreisfreie Städte .....	4 602	3 106	695	604	25	172
Landkreise .....	6 327	3 997	1 018	923	38	351

<sup>1)</sup> ... die ein Regelinsolvenzverfahren durchlaufen bzw. deren Vermögensverhältnisse nicht überschaubar sind. – <sup>2)</sup> ... die ein vereinfachtes Verfahren durchlaufen bzw. deren Vermögensverhältnisse überschaubar sind.