



Statistische Berichte

# Berufsschulen in Bayern Schuljahr 2016/17

Stand: Herbst 2016



B II 2 j 2016  
Hrsg. im November 2017  
Bestellnr. B2200C 201600

## Zeichenerklärung

- 0 mehr als nichts, aber weniger als die Hälfte der kleinsten in der Tabelle nachgewiesenen Einheit
- nichts vorhanden oder keine Veränderung
- / keine Angaben, da Zahlen nicht sicher genug
- Zahlenwert unbekannt, geheimzuhalten oder nicht rechenbar
- ... Angabe fällt später an
- X Tabellenfach gesperrt, da Aussage nicht sinnvoll
- ( ) Nachweis unter dem Vorbehalt, dass der Zahlenwert erhebliche Fehler aufweisen kann
- p vorläufiges Ergebnis
- r berichtigtes Ergebnis
- s geschätztes Ergebnis
- D Durchschnitt
- ≙ entspricht

## Auf- und Abrunden

Im Allgemeinen ist ohne Rücksicht auf die Endsummen auf- bzw. abgerundet worden. Deshalb können sich bei der Summierung von Einzelangaben geringfügige Abweichungen zu den ausgewiesenen Endsummen ergeben. Bei der Aufgliederung der Gesamtheit in Prozent kann die Summe der Einzelwerte wegen Rundens vom Wert 100 % abweichen. Eine Abstimmung auf 100 % erfolgt im Allgemeinen nicht.

## Publikationsservice

Das Bayerische Landesamt für Statistik veröffentlicht jährlich über 400 Publikationen. Das aktuelle Veröffentlichungsverzeichnis ist im Internet als Datei verfügbar, kann aber auch als Druckversion kostenlos zugesandt werden.

### Kostenlos

ist der Download der meisten Veröffentlichungen, z.B. von Statistischen Berichten (PDF- oder Excel-Format).

### Kostenpflichtig

sind alle Printversionen (auch von Statistischen Berichten), Datenträger und ausgewählte Dateien (z.B. von Verzeichnissen, von Beiträgen, vom Jahrbuch).

### Newsletter Veröffentlichungen

Die Themenbereiche können individuell ausgewählt werden. Über Neuerscheinungen wird aktuell informiert.

### Webshop

 Alle Veröffentlichungen sind im Internet verfügbar unter [www.statistik.bayern.de/veroeffentlichungen](http://www.statistik.bayern.de/veroeffentlichungen)

## Impressum

### Statistische Berichte

bieten in tabellarischer Form neuestes Zahlenmaterial der jeweiligen Erhebung. Dieses wird, soweit erforderlich, methodisch erläutert und kurz kommentiert.

### Herausgeber, Druck und Vertrieb

Bayerisches Landesamt für Statistik  
Nürnberger Straße 95  
90762 Fürth

### Papier

Gedruckt auf umweltfreundlichem Papier, chlorfrei gebleicht.

### Vertrieb

E-Mail [vertrieb@statistik.bayern.de](mailto:vertrieb@statistik.bayern.de)  
Telefon 089 2119-3205, 0911 98208-6270  
Telefax 089 2119-3457

### Auskunftsdienst

E-Mail [info@statistik.bayern.de](mailto:info@statistik.bayern.de)  
Telefon 089 2119-3218  
Telefax 089 2119-13580

© Bayerisches Landesamt für Statistik, Fürth 2017  
Vervielfältigung und Verbreitung, auch auszugsweise, mit Quellenangabe gestattet.

**Hinweis:** Diese Druckschrift wird im Rahmen der Öffentlichkeitsarbeit der Bayerischen Staatsregierung herausgegeben. Sie darf weder von Parteien noch von Wahlwerbern oder Wahlhelfern im Zeitraum von fünf Monaten vor einer Wahl zum Zwecke der Wahlwerbung verwendet werden. Dies gilt für Landtags-, Bundestags-, Kommunal- und Europawahlen. Missbräuchlich ist während dieser Zeit insbesondere die Verteilung auf Wahlveranstaltungen, an Informationsständen der Parteien sowie das Einlegen, Aufdrucken und Aufkleben parteipolitischer Informationen oder Werbemittel. Untersagt ist gleichfalls die Weitergabe an Dritte zum Zwecke der Wahlwerbung. Auch ohne zeitlichen Bezug zu einer bevorstehenden Wahl darf die Druckschrift nicht in einer Weise verwendet werden, die als Parteinahme der Staatsregierung zugunsten einzelner politischer Gruppen verstanden werden könnte. Den Parteien ist es gestattet, die Druckschrift zur Unterrichtung ihrer eigenen Mitglieder zu verwenden.

# Inhaltsverzeichnis

<b>Vorbemerkungen</b> .....	5
-----------------------------	---

## Abbildungen und Tabellen

Abb. 1: Schüler an Berufsschulen in Bayern seit 1997/98 .....	10
Abb. 2: Vollzeit- und teilzeitbeschäftigte Lehrkräfte an Berufsschulen in Bayern seit 1997/98 .....	10
Abb. 3: Schüler an Berufsschulen nach Berufsfeldern in Bayern im Schuljahr 2016/17 .....	11
Abb. 4: Schüler an Berufsschulen in den dreißig am stärksten besetzten Ausbildungsberufen in Bayern im Schuljahr 2016/17 .....	11
1.1. Eckdaten seit 2002/03 .....	12
1.2. Eckdaten nach Regierungsbezirken .....	13
1.3. Berufsschulen nach Größenordnung der Klassenzahl .....	14
1.4. Berufsschulen nach Größenordnung der Schülerzahl .....	15
2.1. Absolventen und Abgänger nach Berufsfeld, Schulträger, Abschlussart, Geschlecht und Zeitform des zuletzt besuchten Unterrichts .....	16
3.1. Klassen nach Jahrgangsstufen .....	20
3.2. Klassen nach Klassenfrequenzgruppen .....	21
3.3. Klassen nach wöchentlich erteilten Unterrichtsstunden .....	22
3.4. Klassen nach der Unterrichtsorganisation .....	23
3.5. Fachklassen nach Jahrgangsstufen .....	24
3.6. Klassen mit Blockunterricht nach Jahrgangsstufen .....	25
3.7. Klassen mit Blockunterricht nach Klassenarten .....	26
3.8. Klassen mit Blockunterricht nach Unterrichtswochen und Anzahl der Blöcke (Unterrichtsabschnitte) .....	27
3.9. Klassen des Berufsgrundschuljahres, Berufsgrundbildungsjahres (kooperativ), Berufsvorbereitungsjahres und der Berufsintegrationsklassen nach Berufsfeldern .....	28
3.10. Klassen nach Berufsfeldern und Jahrgangsstufen .....	29
4.1. Schüler nach Jahrgangsstufen .....	31
4.2. Schüler nach Alter, Geschlecht und Schulträger .....	32
4.3. Schüler nach Religionszugehörigkeit .....	33
4.4. Schüler nach Teilnahme am Religionsunterricht .....	34
4.5. Ausländische Schüler nach Staatsangehörigkeit und Geschlecht .....	35
4.6. Schüler nach schulischer Vorbildung .....	37
4.7. Schüler nach ISCED-Bildungsbereich .....	38
4.8. Schüler nach wöchentlich erteilten Unterrichtsstunden .....	39
4.9. Kurse und Teilnehmer in ausgewählten Fächern .....	40
4.10. Schüler nach Gastschulverhältnissen .....	42
4.11. Schüler nach der Unterrichtsorganisation .....	43
4.12. Schüler nach Berufsfeld, Schulträger, Jahrgangsstufen und Regierungsbezirken .....	44
4.13. Schüler nach Berufen, Jahrgangsstufen und Regierungsbezirken .....	48

5.1. Lehrkräfte nach Schulträger, Beschäftigungsverhältnis, Geschlecht und deren Stunden in der Stichwoche .....	58
5.2. Lehrkräfte nach Regierungsbezirken, Beschäftigungsverhältnis, Schulträger und Geschlecht .....	60
5.3. Unterrichtsstunden, die in der Stichwoche erteilt wurden, nach Regierungsbezirken, Beschäftigungsverhältnis, Schulträger und Geschlecht .....	62
5.4. Anrechnungs- und Ermäßigungsstunden pro Woche nach Regierungsbezirken, Beschäftigungsverhältnis der Lehrkräfte und Schulträger .....	64
5.5. Voll- und teilzeitbeschäftigte Lehrkräfte nach Lehramt, Schulträger, Altersgruppen und Geschlecht .....	66
5.6. Ausländische Lehrkräfte nach Staatsangehörigkeit und Regierungsbezirken .....	68
5.7. Zugang voll- und teilzeitbeschäftigter Lehrkräfte nach Geschlecht und Schulträger .....	69
5.8. Abgang voll- und teilzeitbeschäftigter Lehrkräfte nach Geschlecht und Schulträger .....	70

## Vorbemerkungen

Der Statistische Bericht „Berufsschulen in Bayern“ enthält die Ergebnisse der Erhebung „Amtliche Schuldaten“ an den Berufsschulen in Bayern.

Die Erhebung wird jährlich zu Schuljahresbeginn vom Bayerischen Landesamt für Statistik (LfStat) als Geschäftsstatistik im Auftrag des Bayerischen Staatsministeriums für Bildung und Kultus, Wissenschaft und Kunst (StMBW) durchgeführt. Das LfStat erhebt die Schul-, Klassen- und Schülerdaten als Einzeldaten sowie bis einschließlich des Schuljahres 2002/03 die Lehrer- und Unterrichtsdaten als Summendaten. Seit dem Schuljahr 2003/04 erfragt das StMBW die Lehrer- und Unterrichtsdaten selbst und stellt die Ergebnisse dem LfStat in aggregierter Form zur Verfügung.

Rechtliche Grundlagen für die Erhebungen sind Art. 113b des Bayerischen Gesetzes über das Erziehungs- und Unterrichtswesen (BayEUG) und der Auftrag des Bayerischen Staatsministeriums für Bildung und Kultus, Wissenschaft und Kunst zur Durchführung als Geschäftsstatistik<sup>1)</sup>.

Der Erhebungstichtag für die Berufsschulen war der 20. Oktober 2016.

---

1) Auftrag des Bayerischen Staatsministeriums für Unterricht und Kultus Nr. III/7 – S 1071 – 1/29 787 vom 23. Februar 1995.

## Begriffsdefinitionen

### Absolventen und Abgänger

Als Absolvent oder Abgänger zählen Schüler, die nach Erfüllung der Schulpflicht eine Schulart verlassen. Die Ausweisung unterscheidet zwischen Absolventen und Abgängern, die den beruflichen Bildungsgang vollständig, und zwar mit bzw. ohne Erfolg durchlaufen und solchen, die den beruflichen Bildungsgang vor Beendigung der Ausbildungszeit abbrechen.

Als Absolvent mit erfolgreichem beruflichem Schulabschluss wird gezählt, wer den schulischen Teil der Abschlussprüfung mit Erfolg besteht. Über die Ergebnisse der Berufsabschlussprüfung an den Handwerks-, Industrie- und Handelskammern oder sonstigen zuständigen Stellen liegen im Rahmen der Amtlichen Schulstatistik keine Daten vor.

Durch den Besuch einer beruflichen Schulart erworbene allgemein bildende Schulabschlüsse werden gleichfalls erfasst und ausgewiesen.

### Berufsschulen

Berufsschulen sind nach Art. 11 des BayEUG Schulen mit Teilzeit- und Vollzeitunterricht im Rahmen der beruflichen Ausbildung, die von Berufsschulpflichtigen und Berufsschulberechtigten besucht werden. Sie haben die Aufgabe, die Schülerinnen und Schüler in Abstimmung mit der betrieblichen Berufsausbildung oder unter Berücksichtigung ihrer beruflichen Tätigkeit beruflich zu bilden und zu erziehen und die allgemeine Bildung zu fördern.

Die Berufsschulen verleihen nach Maßgabe der erzielten Leistungen den erfolgreichen Berufsschulabschluss. Bei überdurchschnittlichen Leistungen wird mit dem erfolgreichen Berufsschulabschluss auch der mittlere Schulabschluss verliehen, wenn befriedigende Kenntnisse in Englisch oder einer anderen modernen Fremdsprache, die dem Leistungsstand eines fünfjährigen Unterrichts entsprechen, und eine abgeschlossene Berufsausbildung nachgewiesen werden.

Die Ausbildung in den Berufsschulen umfasst eine einjährige Grundstufe und eine darauf aufbauende mindestens einjährige Fachstufe. Der Unterricht in der Grundstufe wird durchgeführt

1. für anerkannte Ausbildungsberufe, die einem Berufsfeld zugeordnet sind, zur Vermittlung beruflicher Grundbildung
  - a. im Teilzeitunterricht an einzelnen Unterrichtstagen oder als Blockunterricht (*Berufsgrundbildungsjahr in kooperativer Form* (BGJ-k)) oder
  - b. im Vollzeitunterricht (*Berufsgrundschuljahr* (BGJ-s)),
2. für anerkannte Ausbildungsberufe, die keinem Berufsfeld zugeordnet sind, in Teilzeitunterricht an einzelnen Unterrichtstagen oder als Blockunterricht.

Im BGJ-s übernehmen die Berufsschulen auch die fachpraktische Ausbildung des 1. Lehrjahres, die ansonsten in den Betrieben stattfindet. Nach erfolgreichem Besuch tritt der Berufsschüler unmittelbar

in das zweite Jahr der betrieblichen Ausbildung ein. Es ist für Holzberufe, für Zimmerer, für Berufe in der Landwirtschaft sowie für angehende Hauswirtschafterinnen verpflichtend eingeführt.

Jugendliche ohne Ausbildungsvertrag können ein *Berufsvorbereitungsjahr* (BVJ) besuchen. In einem Jahr Vollzeitunterricht werden sie auf eine Berufsausbildung oder eine berufliche Tätigkeit vorbereitet. Mit erfolgreichem Besuch des BVJ wird die Berufsschulpflicht erfüllt. Wer eine Berufsausbildung aufnimmt, wird wieder berufsschulpflichtig.

Nach einer Entscheidung der Kultusministerkonferenz werden die Berufsschulen für die bundeseinheitliche Zuordnung gegliedert in

- die Berufsschulen im dualen System,
- das Berufsvorbereitungsjahr (BVJ) und
- das Berufsgrundbildungsjahr in vollzeitschulischer Form, dem das bayerische Berufsgrundschuljahr (BGJ-s) entspricht.

An Berufsschulen können Asylbewerber, Flüchtlinge und andere berufsschulpflichtige junge Menschen, die einen vergleichbaren Sprachförderbedarf haben, in integrativen schulischen Maßnahmen zum Erwerb des Abschlusses der Mittelschule geführt werden. Diese Maßnahmen dienen darüber hinaus dem Ziel, die Schülerinnen und Schüler auf die Anforderungen weiterführender Schulen oder einer Berufsausbildung vorzubereiten. Neben einem allgemeinbildenden und fachlichen Unterricht findet Integrationsunterricht und Sprachförderung statt.

## Klassen

In der Regel wird der Unterricht nach Jahrgangsstufen in Klassen erteilt, die für ein Schuljahr gebildet werden. In wenigen Fällen erfolgt die Klassenbildung jahrgangsstufenübergreifend. Die Zählung erfasst Klassen, die am Stichtag bestehen.

## Lehrkräfte

Lehrkräfte sind Personen, die an einer oder mehreren Schulen bzw. Schularten unterrichten. Sie werden als Person derjenigen Schule und Schulart zugerechnet, an der sie ausschließlich oder überwiegend unterrichten.

Je nach Beschäftigungsumfang unterscheidet man zwischen **vollzeit-**, **teilzeit-** und **stundenweise beschäftigten** Lehrkräften. Vollzeitbeschäftigte Lehrkräfte sind als Beamte, Angestellte oder in einem sonstigen Dienstverhältnis mit voller Pflichtstundenzahl, teilzeitbeschäftigte Lehrkräfte mit mindestens der Hälfte, aber weniger als der vollen Unterrichtspflichtzeit tätig. Lehrkräfte mit Altersteilzeit im Teilzeitmodell bzw. in der Ansparphase des Blockmodells sowie Lehrkräfte in der Arbeitsphase des Freistellungsmodells (Art. 80a Abs. 4 BayBG) werden ungeachtet der rechtlichen Einstufung gemäß ihrem Beschäftigungsumfang (Pflichtstundenzahl) zugeordnet.

Bei den vollzeit- und teilzeitbeschäftigten Lehrkräften miterfasst sind Schulleiter, Schulleiterstellvertreter, Seminarleiter mit Anrechnungsstunden, Lehrkräfte im Aushilfsdienst (mobile Reserven, Aushilfen bei Elternzeit bzw. Erziehungsurlaub), außerdem ausländische vollzeit- und teilzeitbeschäftigte Lehrkräfte. Ebenfalls mitgezählt sind die mit Dienstbezügen abwesenden Lehrkräfte (z. B. wegen Kur,

langfristiger Krankheit, Mutterschutz, aber nicht Elternzeit bzw. Erziehungsurlaub), die nicht zum Unterrichtseinsatz vorgesehen sind. Bei den vollzeit- und teilzeitbeschäftigten Lehrkräften werden Lehrkräfte im Freistellungsjahr des Freistellungsmodells sowie Lehrkräfte im Vorbereitungsdienst nicht erfasst.

Lehrkräfte, die mit weniger als der Hälfte der vollen Pflichtstundenzahl unterrichten und Lehrkräfte im Vorbereitungsdienst, soweit diese eigenverantwortlich Unterricht erteilen, werden den stundenweise beschäftigten Lehrkräften zugeordnet.

## Schulen

Als Schule zählt grundsätzlich jede verwaltungsrechtlich eigenständige Organisation. Ausnahmen sind Schulen, in denen verschiedene Schularten der gemeinsamen Leitung eines Schulleiters unterstellt sind. In diesem Fall werden alle schulartspezifischen Schulteile als Schule gezählt. Außenstellen einer Schule stellen keine eigenständigen Organisationen dar und werden nicht als Schulen gezählt.

## Schulträger

Die rechtlichen Bestimmungen unterscheiden je nach Schulträger zwischen Schulen mit öffentlichem und privatem Rechtsstatus:

Als *öffentliche* Schulen gelten gemäß Art. 3 Abs. 1 BayEUG

- *staatliche* Schulen, d. h. Schulen, bei denen der Dienstherr des Lehrpersonals der Freistaat Bayern ist, sowie
- *kommunale* Schulen, deren Lehrerinnen und Lehrer einer kommunalen Körperschaft (Gemeinde, Landkreis, Bezirk oder Zweckverband) unterstellt sind.

Schulen, die nicht öffentlich im Sinne des Art. 3 Abs. 1 BayEUG sind, zählen als *private* Schulen (Schulen in freier Trägerschaft).

## Unterrichtsstunden, Anrechnungs- und Ermäßigungsstunden

Als **Unterrichtsstunden** zählen alle Stunden, die an den berichtenden Schulen in der Stichwoche laut Unterrichtsplan erteilt werden. Dabei sind Unterrichtsstunden von zum Beispiel durch Krankheit kurzfristig abwesenden Lehrkräften miterfasst, jedoch nicht die Unterrichtsstunden der dafür eingesetzten Aushilfen. Im Gegensatz dazu sind im Fall von langfristig abwesenden Lehrkräften nur die Unterrichtsstunden der dafür eingesetzten Aushilfen (z.B. mobile Reserven, Aushilfen für Elternzeit und Erziehungsurlaub) gezählt. Unterrichtet eine Lehrkraft an mehreren Schulen, berichtet jede Schule über die bei ihr geleisteten Unterrichtsstunden.

Zur genauen Definition von **Anrechnungs-** und **Ermäßigungsstunden** wird auf die Bekanntmachungen des StMBW verwiesen. Anrechnungsstunden werden für Schulleitung, Beratungstätigkeit oder Freistellung für anderweitige Aufgaben gewährt, Ermäßigungsstunden wegen Erwerbsminderung oder Alter. Die Zahl der Anrechnungs- und Ermäßigungsstunden zusammen mit der Unterrichtsstundenzahl bilden den Beschäftigungsumfang einer Lehrkraft.



Der Statistische Bericht weist des Weiteren Mehrarbeit und Überstunden, die Stunden von Lehrkräften, die mit weniger als der Hälfte der vollen Unterrichtspflichtzeit beschäftigt sind und die Stunden von Lehrkräften im Vorbereitungsdienst, soweit sie selbständig Unterricht erteilen, aus.

Abb. 1  
**Schüler an Berufsschulen in Bayern seit dem Schuljahr 1997/98**  
 in Tausend

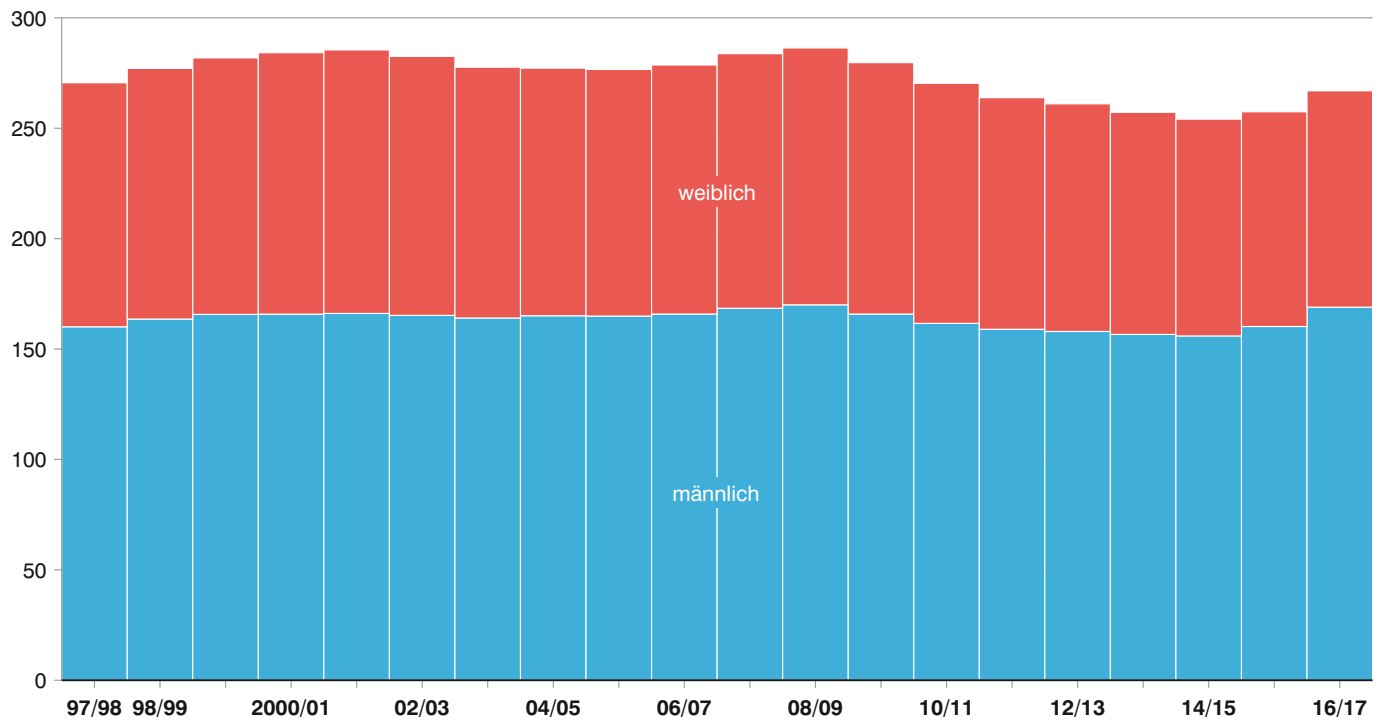
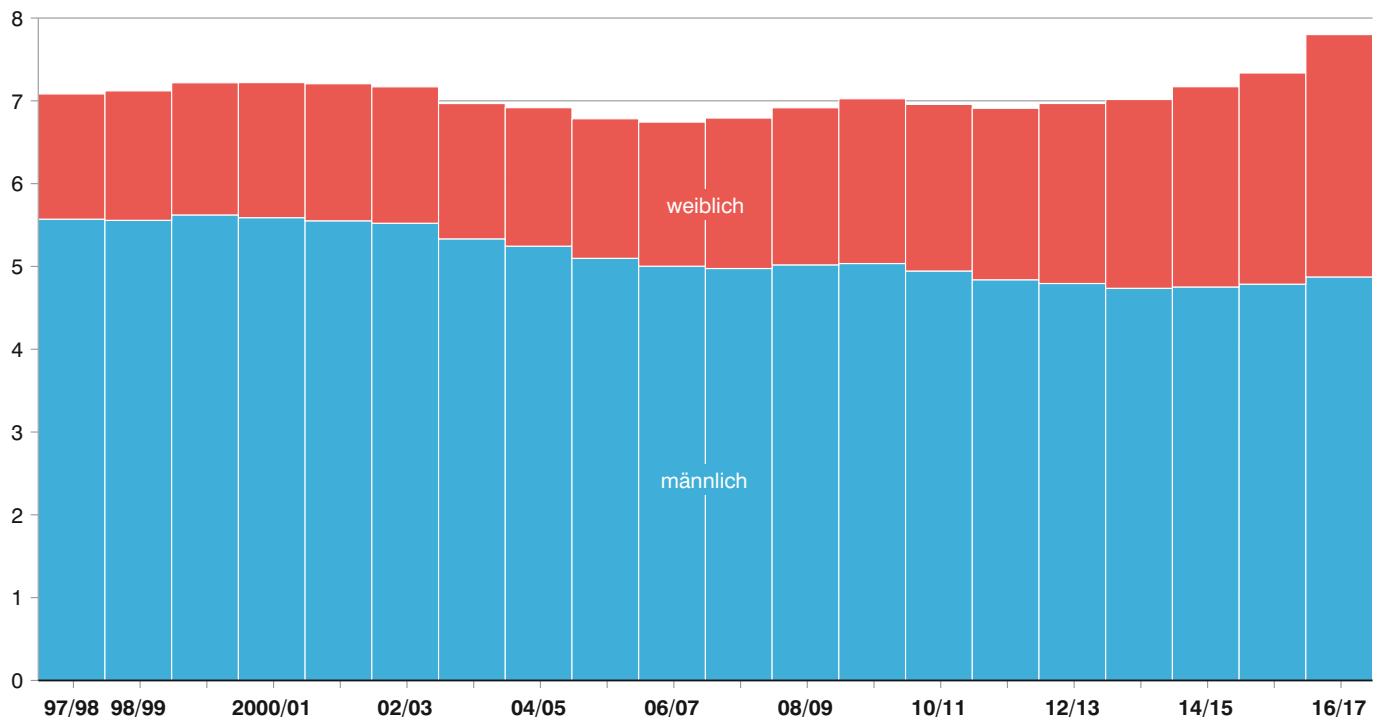


Abb. 2  
**Vollzeit- und teilzeitbeschäftigte Lehrkräfte\* an Berufsschulen in Bayern seit dem Schuljahr 1997/98**  
 in Tausend



\* Teilzeitbeschäftigte Lehrkräfte mit mindestens der Hälfte der Unterrichtspflichtzeit.

Abb. 3  
**Schüler an Berufsschulen nach Berufsfeldern in Bayern im Schuljahr 2016/17**  
 in Prozent

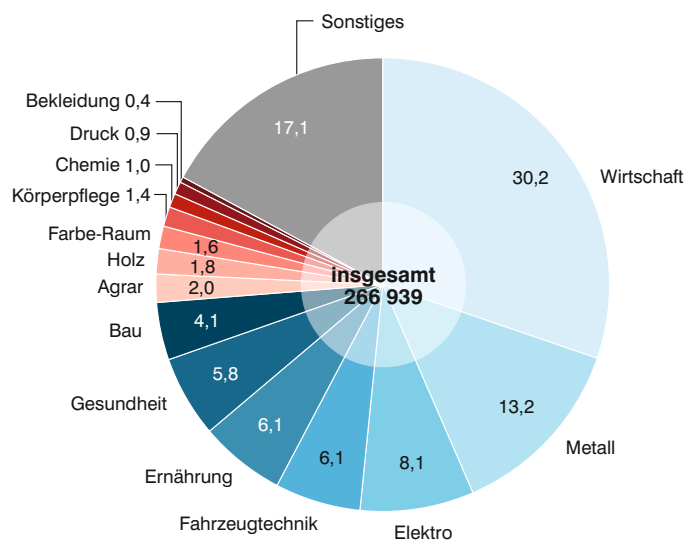


Abb. 4  
**Schüler an Berufsschulen in den dreißig am stärksten besetzten Ausbildungsberufen in Bayern im Schuljahr 2016/17**  
 in Tausend



## Berufsschulen in Bayern 2016/17 - Eckdaten

## 1.1. Eckdaten seit 2002/03

Schuljahr	Schulen	Klassen	Schüler			Durchschnittliche Schülerzahl je Klasse	Vollzeit- und teilzeit- beschäftigte Lehrkräfte <sup>1)</sup>		Unterrichts- stunden sämtlicher Lehrkräfte je Woche
			insgesamt	männlich	ausländisch		insgesamt	männlich	
Staatliche Berufsschulen									
2002/03 .....	123	8 527	189 611	114 957	9 391	22,2	4 746	3 809	115 326
2003/04 .....	122	8 484	187 186	114 575	9 338	22,1	4 676	3 712	108 706
2004/05 .....	121	8 489	188 173	115 915	9 123	22,2	4 662	3 642	110 082
2005/06 .....	121	8 432	188 591	116 084	8 966	22,4	4 544	3 524	109 631
2006/07 .....	121	8 475	190 980	117 241	9 074	22,5	4 525	3 471	110 883
2007/08 .....	120	8 654	195 422	119 683	9 306	22,6	4 592	3 475	112 346
2008/09 .....	120	8 773	196 517	120 390	9 531	22,4	4 676	3 512	115 095
2009/10 .....	120	8 693	192 138	117 710	9 789	22,1	4 750	3 538	114 072
2010/11 .....	120	8 473	185 663	114 648	9 832	21,9	4 737	3 493	110 565
2011/12 .....	119	8 272	180 602	112 477	10 000	21,8	4 680	3 406	106 870
2012/13 .....	119	8 084	178 259	111 551	10 297	22,1	4 700	3 380	104 814
2013/14 .....	119	7 964	176 320	111 130	11 696	22,1	4 750	3 343	102 918
2014/15 .....	119	7 879	174 473	111 095	13 861	22,1	4 887	3 365	103 458
2015/16 .....	119	7 959	176 982	114 532	19 526	22,2	5 012	3 398	103 703
<b>2016/17 .....</b>	<b>119</b>	<b>8 410</b>	<b>184 468</b>	<b>121 379</b>	<b>28 247</b>	<b>21,9</b>	<b>5 381</b>	<b>3 472</b>	<b>111 874</b>
Kommunale Berufsschulen									
2002/03 .....	59	3 783	92 700	50 116	10 508	24,5	2 416	1 709	52 198
2003/04 .....	58	3 688	90 209	49 330	10 097	24,5	2 284	1 617	49 489
2004/05 .....	57	3 636	88 795	49 005	9 949	24,4	2 249	1 599	49 385
2005/06 .....	57	3 590	87 820	48 709	9 968	24,5	2 234	1 570	49 263
2006/07 .....	57	3 555	87 445	48 493	9 732	24,6	2 212	1 527	48 541
2007/08 .....	57	3 559	88 120	48 678	9 517	24,8	2 193	1 495	48 968
2008/09 .....	58	3 640	89 633	49 526	10 406	24,6	2 234	1 502	50 094
2009/10 .....	58	3 590	87 364	48 033	10 637	24,3	2 269	1 492	49 069
2010/11 .....	58	3 485	84 491	46 833	10 522	24,2	2 214	1 446	47 592
2011/12 .....	58	3 442	83 025	46 352	10 861	24,1	2 223	1 428	47 609
2012/13 .....	58	3 419	82 587	46 267	11 478	24,2	2 260	1 409	47 532
2013/14 .....	58	3 327	80 692	45 351	11 832	24,3	2 258	1 388	46 635
2014/15 .....	60	3 308	79 436	44 705	12 424	24,0	2 276	1 382	46 914
2015/16 .....	60	3 333	80 298	45 554	14 082	24,1	2 318	1 383	47 495
<b>2016/17 .....</b>	<b>61</b>	<b>3 430</b>	<b>82 321</b>	<b>47 475</b>	<b>16 466</b>	<b>24,0</b>	<b>2 413</b>	<b>1 396</b>	<b>49 990</b>
Private Berufsschulen									
2002/03 .....	2	11	250	164	2	22,7	7	4	171
2003/04 .....	2	14	249	160	1	17,8	7	4	176
2004/05 .....	2	14	249	157	-	17,8	6	4	176
2005/06 .....	2	14	234	138	-	16,7	5	4	175
2006/07 .....	2	14	212	116	-	15,1	6	5	182
2007/08 .....	2	14	203	107	-	14,5	7	5	177
2008/09 .....	2	14	199	106	-	14,2	6	5	183
2009/10 .....	2	14	198	112	1	14,1	6	5	180
2010/11 .....	2	14	196	117	1	14,0	6	5	179
2011/12 .....	2	14	201	131	-	14,4	7	5	179
2012/13 .....	2	14	202	133	-	14,4	8	5	172
2013/14 .....	2	14	206	136	2	14,7	8	5	179
2014/15 .....	2	14	198	135	3	14,1	7	5	155
2015/16 .....	2	14	162	118	2	11,6	6	5	169
<b>2016/17 .....</b>	<b>2</b>	<b>14</b>	<b>150</b>	<b>114</b>	<b>7</b>	<b>10,7</b>	<b>6</b>	<b>5</b>	<b>169</b>
Berufsschulen insgesamt									
2002/03 .....	184	12 321	282 561	165 237	19 901	22,9	7 169	5 522	167 695
2003/04 .....	182	12 186	277 644	164 065	19 436	22,8	6 967	5 333	158 371
2004/05 .....	180	12 139	277 217	165 077	19 072	22,8	6 917	5 245	159 643
2005/06 .....	180	12 036	276 645	164 931	18 654	23,0	6 783	5 098	159 069
2006/07 .....	180	12 044	278 637	165 850	18 806	23,1	6 743	5 003	159 606
2007/08 .....	179	12 227	283 745	168 468	18 823	23,2	6 792	4 975	161 491
2008/09 .....	180	12 427	286 349	170 022	19 937	23,0	6 916	5 019	165 372
2009/10 .....	180	12 297	279 700	165 855	20 427	22,7	7 025	5 035	163 321
2010/11 .....	180	11 972	270 350	161 598	20 355	22,6	6 957	4 945	158 336
2011/12 .....	179	11 728	263 828	158 960	20 861	22,5	6 910	4 839	154 658
2012/13 .....	179	11 517	261 048	157 951	21 775	22,7	6 968	4 794	152 518
2013/14 .....	179	11 305	257 218	156 617	23 530	22,8	7 016	4 736	149 732
2014/15 .....	181	11 201	254 107	155 935	26 288	22,7	7 170	4 752	150 527
2015/16 .....	181	11 306	257 442	160 204	33 610	22,8	7 336	4 786	151 367
<b>2016/17 .....</b>	<b>182</b>	<b>11 854</b>	<b>266 939</b>	<b>168 968</b>	<b>44 720</b>	<b>22,5</b>	<b>7 800</b>	<b>4 873</b>	<b>162 033</b>

1) Lehrkräfte, die ausschl. oder überwiegend an einer Berufsschule tätig waren, einschl. der mit Dienstbezügen abwesenden Lehrkräfte, die laut Stundenplan nicht zum Unterrichtseinsatz vorgesehen waren (z. B. wegen längerer Krankheit, Kur oder Mutterschutz). Teilzeitbeschäftigt sind Lehrkräfte mit mindestens der Hälfte der Unterrichtspflichtzeit.

## Berufsschulen in Bayern 2016/17 - Eckdaten

## 1.2. Eckdaten nach Regierungsbezirken

Gebiet	Schul-träger	Schu-len	Klas-sen	Schüler			Durch-schnitt-liche Schüler-anzahl je Klasse	Voll- und teil-zeitbeschäftigte Lehrkräfte <sup>1)</sup>		Unter-richtsstd. sämtl. Lehr-kräfte je Woche
				ins-gesamt	männlich	aus-ländisch		ins-gesamt	männlich	
Oberbayern .....	staatl.	29	2 177	48 392	31 433	9 325	22,2	1 327	801	28 689
	komm.	36	1 610	39 808	23 108	9 825	24,7	1 223	660	24 782
	privat	-	-	-	-	-	-	-	-	-
	zusam.	65	3 787	88 200	54 541	19 150	23,3	2 550	1 461	53 471
Niederbayern .....	staatl.	18	1 211	26 182	16 750	3 028	21,6	777	533	16 021
	komm.	-	-	-	-	-	-	-	-	-
	privat	-	-	-	-	-	-	-	-	-
	zusam.	18	1 211	26 182	16 750	3 028	21,6	777	533	16 021
Oberpfalz .....	staatl.	9	728	15 459	10 489	1 884	21,2	493	345	10 039
	komm.	3	379	8 749	4 963	910	23,1	225	145	5 040
	privat	-	-	-	-	-	-	-	-	-
	zusam.	12	1 107	24 208	15 452	2 794	21,9	718	490	15 079
Oberfranken .....	staatl.	17	1 063	22 940	14 974	2 405	21,6	704	454	13 912
	komm.	-	-	-	-	-	-	-	-	-
	privat	-	-	-	-	-	-	-	-	-
	zusam.	17	1 063	22 940	14 974	2 405	21,6	704	454	13 912
Mittelfranken .....	staatl.	15	993	21 049	14 184	3 501	21,2	660	419	13 472
	komm.	11	724	17 118	9 216	3 461	23,6	519	286	10 434
	privat	1	3	31	3	2	10,3	1	-	44
	zusam.	27	1 720	38 198	23 403	6 964	22,2	1 180	705	23 950
Unterfranken .....	staatl.	12	874	19 418	12 614	2 813	22,2	570	349	11 576
	komm.	4	287	6 738	4 257	660	23,5	196	143	4 032
	privat	1	11	119	111	5	10,8	5	5	125
	zusam.	17	1 172	26 275	16 982	3 478	22,4	771	497	15 733
Schwaben .....	staatl.	19	1 364	31 028	20 935	5 291	22,7	850	571	18 165
	komm.	7	430	9 908	5 931	1 610	23,0	250	162	5 702
	privat	-	-	-	-	-	-	-	-	-
	zusam.	26	1 794	40 936	26 866	6 901	22,8	1 100	733	23 867
<b>Bayern</b>	<b>staatl.</b>	<b>119</b>	<b>8 410</b>	<b>184 468</b>	<b>121 379</b>	<b>28 247</b>	<b>21,9</b>	<b>5 381</b>	<b>3 472</b>	<b>111 874</b>
	<b>komm.</b>	<b>61</b>	<b>3 430</b>	<b>82 321</b>	<b>47 475</b>	<b>16 466</b>	<b>24,0</b>	<b>2 413</b>	<b>1 396</b>	<b>49 990</b>
	<b>privat</b>	<b>2</b>	<b>14</b>	<b>150</b>	<b>114</b>	<b>7</b>	<b>10,7</b>	<b>6</b>	<b>5</b>	<b>169</b>
	<b>insges.</b>	<b>182</b>	<b>11 854</b>	<b>266 939</b>	<b>168 968</b>	<b>44 720</b>	<b>22,5</b>	<b>7 800</b>	<b>4 873</b>	<b>162 033</b>

1) Lehrkräfte, die aussch. oder überwiegend an einer Berufsschule tätig waren, einschl. der mit Dienstbezügen abwesenden Lehrkräfte, die laut Stundenplan nicht zum Unterrichtseinsatz vorgesehen waren (z. B. wegen längerer Krankheit, Kur oder Mutterschutz). Teilzeitbeschäftigt sind Lehrkräfte mit mindestens der Hälfte der Unterrichtspflichtzeit.

## 1.3. Berufsschulen nach Größenordnung der Klassenzahl

Gebiet	Schul- träger	Schulen ins- gesamt	davon mit									
			1	6	11	21	41	61	81	101	121	mehr als 150
			bis									
			5	10	20	40	60	80	100	120	150	
Klassen												
Oberbayern .....	staatl.	29	1	-	1	1	4	10	6	5	1	-
	komm.	36	-	-	5	13	10	5	2	1	-	-
	privat	-	-	-	-	-	-	-	-	-	-	-
	zusam.	65	1	-	6	14	14	15	8	6	1	-
Niederbayern .....	staatl.	18	1	2	1	-	4	3	2	4	1	-
	komm.	-	-	-	-	-	-	-	-	-	-	-
	privat	-	-	-	-	-	-	-	-	-	-	-
	zusam.	18	1	2	1	-	4	3	2	4	1	-
Oberpfalz .....	staatl.	9	-	1	-	2	-	2	-	1	3	-
	komm.	3	-	-	-	-	-	-	-	1	1	1
	privat	-	-	-	-	-	-	-	-	-	-	-
	zusam.	12	-	1	-	2	-	2	-	2	4	1
Oberfranken .....	staatl.	17	-	-	1	3	4	6	2	-	1	-
	komm.	-	-	-	-	-	-	-	-	-	-	-
	privat	-	-	-	-	-	-	-	-	-	-	-
	zusam.	17	-	-	1	3	4	6	2	-	1	-
Mittelfranken .....	staatl.	15	1	-	-	2	4	3	3	-	2	-
	komm.	11	1	-	-	-	3	4	3	-	-	-
	privat	1	1	-	-	-	-	-	-	-	-	-
	zusam.	27	3	-	-	2	7	7	6	-	2	-
Unterfranken .....	staatl.	12	-	-	-	2	1	2	7	-	-	-
	komm.	4	1	-	-	-	1	-	-	1	1	-
	privat	1	-	-	1	-	-	-	-	-	-	-
	zusam.	17	1	-	1	2	2	2	7	1	1	-
Schwaben .....	staatl.	19	-	-	-	3	2	4	10	-	-	-
	komm.	7	-	1	-	-	2	2	2	-	-	-
	privat	-	-	-	-	-	-	-	-	-	-	-
	zusam.	26	-	1	-	3	4	6	12	-	-	-
<b>Bayern</b>	staatl.	<b>119</b>	<b>3</b>	<b>3</b>	<b>3</b>	<b>13</b>	<b>19</b>	<b>30</b>	<b>30</b>	<b>10</b>	<b>8</b>	<b>-</b>
	komm.	<b>61</b>	<b>2</b>	<b>1</b>	<b>5</b>	<b>13</b>	<b>16</b>	<b>11</b>	<b>7</b>	<b>3</b>	<b>2</b>	<b>1</b>
	privat	<b>2</b>	<b>1</b>	<b>-</b>	<b>1</b>	<b>-</b>	<b>-</b>	<b>-</b>	<b>-</b>	<b>-</b>	<b>-</b>	<b>-</b>
	insges.	<b>182</b>	<b>6</b>	<b>4</b>	<b>9</b>	<b>26</b>	<b>35</b>	<b>41</b>	<b>37</b>	<b>13</b>	<b>10</b>	<b>1</b>

## 1.4. Berufsschulen nach Größenordnung der Schülerzahl

Gebiet	Schul-träger	Schulen insgesamt	davon mit											über 4000
			bis 200	201	401	601	801	1001	1201	1501	2001	2501	3001	
				bis										
Schülern											4000			
400	600	800	1000	1200	1500	2000	2500	3000	4000					
Oberbayern .....	staatl.	29	1	1	1	-	-	3	5	9	7	1	1	-
	komm.	36	-	2	6	4	6	4	5	6	2	1	-	-
	privat	-	-	-	-	-	-	-	-	-	-	-	-	-
	zusam.	65	1	3	7	4	6	7	10	15	9	2	1	-
Niederbayern ..	staatl.	18	2	2	-	-	1	3	-	3	4	2	1	-
	komm.	-	-	-	-	-	-	-	-	-	-	-	-	-
	privat	-	-	-	-	-	-	-	-	-	-	-	-	-
	zusam.	18	2	2	-	-	1	3	-	3	4	2	1	-
Oberpfalz .....	staatl.	9	1	-	1	-	1	-	2	-	1	2	1	-
	komm.	3	-	-	-	-	-	-	-	-	1	1	1	-
	privat	-	-	-	-	-	-	-	-	-	-	-	-	-
	zusam.	12	1	-	1	-	1	-	2	-	2	3	2	-
Oberfranken ....	staatl.	17	-	1	1	2	-	3	3	5	1	-	1	-
	komm.	-	-	-	-	-	-	-	-	-	-	-	-	-
	privat	-	-	-	-	-	-	-	-	-	-	-	-	-
	zusam.	17	-	1	1	2	-	3	3	5	1	-	1	-
Mittelfranken ...	staatl.	15	1	-	-	2	3	-	2	5	-	2	-	-
	komm.	11	1	-	-	-	-	2	1	5	1	1	-	-
	privat	1	1	-	-	-	-	-	-	-	-	-	-	-
	zusam.	27	3	-	-	2	3	2	3	10	1	3	-	-
Unterfranken ...	staatl.	12	-	-	2	-	-	-	1	6	3	-	-	-
	komm.	4	1	-	-	-	-	-	1	-	1	-	1	-
	privat	1	1	-	-	-	-	-	-	-	-	-	-	-
	zusam.	17	2	-	2	-	-	-	2	6	4	-	1	-
Schwaben .....	staatl.	19	-	-	-	2	1	2	2	4	8	-	-	-
	komm.	7	1	-	-	-	-	2	-	2	2	-	-	-
	privat	-	-	-	-	-	-	-	-	-	-	-	-	-
	zusam.	26	1	-	-	2	1	4	2	6	10	-	-	-
<b>Bayern</b>	<b>staatl.</b>	<b>119</b>	<b>5</b>	<b>4</b>	<b>5</b>	<b>6</b>	<b>6</b>	<b>11</b>	<b>15</b>	<b>32</b>	<b>24</b>	<b>7</b>	<b>4</b>	<b>-</b>
	<b>komm.</b>	<b>61</b>	<b>3</b>	<b>2</b>	<b>6</b>	<b>4</b>	<b>6</b>	<b>8</b>	<b>7</b>	<b>13</b>	<b>7</b>	<b>3</b>	<b>2</b>	<b>-</b>
	<b>privat</b>	<b>2</b>	<b>2</b>	<b>-</b>	<b>-</b>	<b>-</b>	<b>-</b>	<b>-</b>	<b>-</b>	<b>-</b>	<b>-</b>	<b>-</b>	<b>-</b>	<b>-</b>
	<b>insges.</b>	<b>182</b>	<b>10</b>	<b>6</b>	<b>11</b>	<b>10</b>	<b>12</b>	<b>19</b>	<b>22</b>	<b>45</b>	<b>31</b>	<b>10</b>	<b>6</b>	<b>-</b>

## 2.1. Absolventen und Abgänger nach Berufsfeld, Schulträger, Abschlussart,

Berufsfeld	Schulträger	Schüler, welche die Schule in der Zeit vom 21.10.2015 bis 20.10.2016 verlassen und den beruflichen Bildungsgang					
		nicht vollständig durchlaufen haben		vollständig, aber ohne Erfolg durchlaufen haben		ungeklärt, da die Abschlussprüfung zum Stichtag noch nicht vollständig abgelegt wurde	
		insgesamt	männlich	insgesamt	männlich	insgesamt	männlich
Wirtschaft .....	staatlich	3 149	1 486	1 444	753	13	7
	kommunal	1 877	1 008	936	572	8	5
	privat	-	-	-	-	-	-
	zusammen	5 026	2 494	2 380	1 325	21	12
Metall .....	staatlich	2 175	2 043	462	450	3	3
	kommunal	473	459	100	97	-	-
	privat	-	-	-	-	-	-
	zusammen	2 648	2 502	562	547	3	3
Fahrzeugtechnik .....	staatlich	915	869	236	232	32	31
	kommunal	248	232	50	49	-	-
	privat	-	-	-	-	-	-
	zusammen	1 163	1 101	286	281	32	31
Elektro .....	staatlich	676	630	176	170	-	-
	kommunal	388	371	109	107	-	-
	privat	1	1	-	-	-	-
	zusammen	1 065	1 002	285	277	-	-
Bautechnik .....	staatlich	715	666	326	316	3	3
	kommunal	310	264	118	117	1	1
	privat	-	-	-	-	-	-
	zusammen	1 025	930	444	433	4	4
Holztechnik .....	staatlich	137	123	89	81	-	-
	kommunal	29	27	19	17	1	1
	privat	-	-	-	-	-	-
	zusammen	166	150	108	98	1	1
Bekleidung .....	staatlich	82	45	27	24	-	-
	kommunal	36	16	7	2	-	-
	privat	-	-	-	-	-	-
	zusammen	118	61	34	26	-	-
Chemie .....	staatlich	46	38	16	15	-	-
	kommunal	33	19	3	2	-	-
	privat	-	-	-	-	-	-
	zusammen	79	57	19	17	-	-
Drucktechnik .....	staatlich	50	40	14	13	-	-
	kommunal	140	88	18	11	-	-
	privat	-	-	-	-	-	-
	zusammen	190	128	32	24	-	-
Farb- und Raumgestaltung .....	staatlich	288	242	120	111	-	-
	kommunal	220	169	63	54	-	-
	privat	-	-	-	-	-	-
	zusammen	508	411	183	165	-	-
Gesundheit .....	staatlich	607	13	239	4	-	-
	kommunal	666	21	336	5	1	-
	privat	-	-	-	-	-	-
	zusammen	1 273	34	575	9	1	-
Körperpflege .....	staatlich	317	60	101	10	1	-
	kommunal	144	31	59	12	-	-
	privat	-	-	-	-	-	-
	zusammen	461	91	160	22	1	-
Ernährung / Hauswirtschaft .....	staatlich	1 525	703	432	222	-	-
	kommunal	872	460	289	157	3	1
	privat	3	-	-	-	-	-
	zusammen	2 400	1 163	721	379	3	1
Agrarwirtschaft .....	staatlich	409	306	105	84	1	1
	kommunal	38	32	19	16	1	1
	privat	-	-	-	-	-	-
	zusammen	447	338	124	100	2	2
Sonstige Berufe .....	staatlich	760	603	211	199	-	-
	kommunal	566	339	129	100	3	2
	privat	-	-	-	-	-	-
	zusammen	1 326	942	340	299	3	2



**Geschlecht und Zeitform des zuletzt besuchten Unterrichts**

Schüler, welche die Schule in der Zeit vom 21.10.2015 bis 20.10.2016 verlassen und den beruflichen Bildungsgang						Von den Absolventen und Abgängern haben durch den Besuch einer Berufsschule den / die ... erreicht:					
vollständig und mit Erfolg durchlaufen haben		darunter				Abschluss der Mittelschule		mittleren Schulabschluss		Fachhochschulreife	
		ausländische Schüler		aus Teilzeitunterricht							
insgesamt	männlich	insgesamt	männlich	insgesamt	männlich	insgesamt	männlich	insgesamt	männlich	insgesamt	männlich
16 815	6 136	908	362	16 815	6 136	42	26	1 058	438	57	12
8 239	3 212	852	364	8 239	3 212	13	5	506	280	1	1
-	-	-	-	-	-	-	-	-	-	-	-
25 054	9 348	1 760	726	25 054	9 348	55	31	1 564	718	58	13
7 633	7 168	357	350	7 633	7 168	52	51	1 206	1 149	11	11
1 526	1 447	139	137	1 526	1 447	15	14	223	213	-	-
11	11	-	-	11	11	-	-	-	-	-	-
9 170	8 626	496	487	9 170	8 626	67	65	1 429	1 362	11	11
3 007	2 902	127	127	3 007	2 902	23	22	626	614	5	5
767	733	86	86	767	733	2	2	97	94	-	-
-	-	-	-	-	-	-	-	-	-	-	-
3 774	3 635	213	213	3 774	3 635	25	24	723	708	5	5
3 499	3 201	87	82	3 499	3 201	9	8	237	217	33	27
1 688	1 565	93	93	1 688	1 565	1	1	97	94	-	-
18	18	-	-	18	18	-	-	-	-	-	-
5 205	4 784	180	175	5 205	4 784	10	9	334	311	33	27
2 018	1 857	71	67	2 018	1 857	33	33	276	271	2	2
803	712	60	56	803	712	11	11	109	105	-	-
-	-	-	-	-	-	-	-	-	-	-	-
2 821	2 569	131	123	2 821	2 569	44	44	385	376	2	2
937	809	18	17	937	809	4	4	132	120	-	-
188	163	3	3	188	163	2	2	19	17	-	-
-	-	-	-	-	-	-	-	-	-	-	-
1 125	972	21	20	1 125	972	6	6	151	137	-	-
261	127	26	23	261	127	2	2	11	2	-	-
143	41	9	4	143	41	3	2	17	8	-	-
-	-	-	-	-	-	-	-	-	-	-	-
404	168	35	27	404	168	5	4	28	10	-	-
387	265	12	10	387	265	1	1	36	29	1	1
346	157	10	7	346	157	-	-	3	3	1	1
-	-	-	-	-	-	-	-	-	-	-	-
733	422	22	17	733	422	1	1	39	32	2	2
169	119	10	8	169	119	2	2	2	2	-	-
582	311	28	19	582	311	1	1	35	27	-	-
-	-	-	-	-	-	-	-	-	-	-	-
751	430	38	27	751	430	3	3	37	29	-	-
704	558	41	39	704	558	34	31	186	150	-	-
458	290	59	54	458	290	9	6	95	81	-	-
-	-	-	-	-	-	-	-	-	-	-	-
1 162	848	100	93	1 162	848	43	37	281	231	-	-
2 430	14	229	-	2 430	14	5	1	236	-	6	-
1 315	33	282	6	1 315	33	9	1	190	5	-	-
-	-	-	-	-	-	-	-	-	-	-	-
3 745	47	511	6	3 745	47	14	2	426	5	6	-
703	39	98	11	703	39	14	1	186	8	1	-
218	25	58	8	218	25	12	4	63	8	-	-
-	-	-	-	-	-	-	-	-	-	-	-
921	64	156	19	921	64	26	5	249	16	1	-
2 862	1 125	232	97	2 862	1 125	41	23	518	189	-	-
1 546	620	240	105	1 546	620	23	10	303	124	-	-
19	2	-	-	19	2	-	-	-	-	-	-
4 427	1 747	472	202	4 427	1 747	64	33	821	313	-	-
1 384	1 105	18	9	1 384	1 105	10	9	143	133	-	-
97	71	1	1	97	71	2	2	20	15	-	-
-	-	-	-	-	-	-	-	-	-	-	-
1 481	1 176	19	10	1 481	1 176	12	11	163	148	-	-
2 956	2 322	89	74	2 956	2 322	15	13	168	134	12	12
2 366	1 563	138	104	2 366	1 563	3	3	123	69	1	1
4	3	-	-	4	3	-	-	-	-	-	-
5 326	3 888	227	178	5 326	3 888	18	16	291	203	13	13

## Noch: 2.1. Absolventen und Abgänger nach Berufsfeld, Schulträger, Abschlussart,

Berufsfeld	Schulträger	Schüler, welche die Schule in der Zeit vom 21.10.2015 bis 20.10.2016 verlassen und den beruflichen Bildungsgang					
		nicht vollständig durchlaufen haben		vollständig, aber ohne Erfolg durchlaufen haben		ungeklärt, da die Abschlussprüfung zum Stichtag noch nicht vollständig abgelegt wurde	
		insgesamt	männlich	insgesamt	männlich	insgesamt	männlich
Schüler mit Ausbildungsvertrag	staatlich	11 851	7 867	3 998	2 684	53	45
	kommunal	6 040	3 536	2 255	1 318	18	11
	privat	4	1	-	-	-	-
	<b>zusammen</b>	<b>17 895</b>	<b>11 404</b>	<b>6 253</b>	<b>4 002</b>	<b>71</b>	<b>56</b>
Berufsgrundschuljahr .....	staatlich	409	337	176	160	2	1
	kommunal	155	135	23	21	-	-
	privat	-	-	-	-	-	-
	<b>zusammen</b>	<b>564</b>	<b>472</b>	<b>199</b>	<b>181</b>	<b>2</b>	<b>1</b>
Berufsvorbereitungsjahr .....	staatlich	2 882	2 515	1 354	1 185	91	67
	kommunal	818	616	326	236	-	-
	privat	-	-	-	-	-	-
	<b>zusammen</b>	<b>3 700</b>	<b>3 131</b>	<b>1 680</b>	<b>1 421</b>	<b>91</b>	<b>67</b>
JoA - Sonstige <sup>1)2)</sup> .....	staatlich	3 657	2 155	729	403	2	1
	kommunal	1 231	759	329	190	-	-
	privat	-	-	-	-	-	-
	<b>zusammen</b>	<b>4 888</b>	<b>2 914</b>	<b>1 058</b>	<b>593</b>	<b>2</b>	<b>1</b>
JoA - Teilnehmer an Lehrgängen der Arbeitsverwaltung <sup>1)</sup> .....	staatlich	90	52	532	324	8	6
	kommunal	98	60	315	187	-	-
	privat	-	-	-	-	-	-
	<b>zusammen</b>	<b>188</b>	<b>112</b>	<b>847</b>	<b>511</b>	<b>8</b>	<b>6</b>
Praktikanten (EQJ-Maßnahme) <sup>3)</sup> .....	staatlich	198	132	6	3	-	-
	kommunal	129	89	13	11	-	-
	privat	-	-	-	-	-	-
	<b>zusammen</b>	<b>327</b>	<b>221</b>	<b>19</b>	<b>14</b>	<b>-</b>	<b>-</b>
<b>Insgesamt</b>	<b>staatlich</b>	<b>19 087</b>	<b>13 058</b>	<b>6 795</b>	<b>4 759</b>	<b>156</b>	<b>120</b>
	<b>kommunal</b>	<b>8 471</b>	<b>5 195</b>	<b>3 261</b>	<b>1 963</b>	<b>18</b>	<b>11</b>
	<b>privat</b>	<b>4</b>	<b>1</b>	<b>-</b>	<b>-</b>	<b>-</b>	<b>-</b>
	<b>insgesamt</b>	<b>27 562</b>	<b>18 254</b>	<b>10 056</b>	<b>6 722</b>	<b>174</b>	<b>131</b>

1) JoA = Jugendliche ohne Ausbildungsvertrag.

2) Mithelfende Familienangehörige und ungelernete Arbeitskräfte.

3) EQJ = Einstiegsqualifizierungsjahr.

**Geschlecht und Zeitform des zuletzt besuchten Unterrichts**

Schüler, welche die Schule in der Zeit vom 21.10.2015 bis 20.10.2016 verlassen und den beruflichen Bildungsgang						Von den Absolventen und Abgängern haben durch den Besuch einer Berufsschule den / die ... erreicht:					
vollständig und mit Erfolg durchlaufen haben		darunter				Abschluss der Mittelschule		mittleren Schulabschluss		Fachhochschulreife	
		ausländische Schüler		aus Teilzeitunterricht							
ins-gesamt	männ-lich	ins-gesamt	männ-lich	ins-gesamt	männ-lich	ins-gesamt	männ-lich	ins-gesamt	männ-lich	ins-gesamt	männ-lich
45 765	27 747	2 323	1 276	45 765	27 747	287	227	5 021	3 456	128	70
20 282	10 943	2 058	1 047	20 282	10 943	106	64	1 900	1 143	3	3
52	34	-	-	52	34	-	-	-	-	-	-
66 099	38 724	4 381	2 323	66 099	38 724	393	291	6 921	4 599	131	73
2 234	1 945	71	60	-	-	46	42	-	-	-	-
237	198	23	16	-	-	9	9	-	-	-	-
-	-	-	-	-	-	-	-	-	-	-	-
2 471	2 143	94	76	-	-	55	51	-	-	-	-
2 072	1 690	1 720	1 459	-	-	1 367	1 159	-	-	-	-
1 707	1 237	1 501	1 114	-	-	1 322	990	-	-	-	-
-	-	-	-	-	-	-	-	-	-	-	-
3 779	2 927	3 221	2 573	-	-	2 689	2 149	-	-	-	-
102	52	18	8	102	52	-	-	-	-	-	-
25	15	12	7	25	15	-	-	-	-	-	-
-	-	-	-	-	-	-	-	-	-	-	-
127	67	30	15	127	67	-	-	-	-	-	-
62	40	12	9	62	40	-	-	-	-	-	-
36	26	15	11	36	26	-	-	-	-	-	-
-	-	-	-	-	-	-	-	-	-	-	-
98	66	27	20	98	66	-	-	-	-	-	-
5	2	2	2	5	2	-	-	-	-	-	-
-	-	-	-	-	-	-	-	-	-	-	-
-	-	-	-	-	-	-	-	-	-	-	-
5	2	2	2	5	2	-	-	-	-	-	-
<b>50 240</b>	<b>31 476</b>	<b>4 146</b>	<b>2 814</b>	<b>45 934</b>	<b>27 841</b>	<b>1 700</b>	<b>1 428</b>	<b>5 021</b>	<b>3 456</b>	<b>128</b>	<b>70</b>
<b>22 287</b>	<b>12 419</b>	<b>3 609</b>	<b>2 195</b>	<b>20 343</b>	<b>10 984</b>	<b>1 437</b>	<b>1 063</b>	<b>1 900</b>	<b>1 143</b>	<b>3</b>	<b>3</b>
<b>52</b>	<b>34</b>	<b>-</b>	<b>-</b>	<b>52</b>	<b>34</b>	<b>-</b>	<b>-</b>	<b>-</b>	<b>-</b>	<b>-</b>	<b>-</b>
<b>72 579</b>	<b>43 929</b>	<b>7 755</b>	<b>5 009</b>	<b>66 329</b>	<b>38 859</b>	<b>3 137</b>	<b>2 491</b>	<b>6 921</b>	<b>4 599</b>	<b>131</b>	<b>73</b>

## Berufsschulen in Bayern 2016/17 - Klassen

## 3.1. Klassen nach Jahrgangsstufen

Gebiet	Schul-träger	Klassen insgesamt	davon in							darunter <sup>3)</sup>			
			Jahrgangsstufe					kombinierten Jgst.	BGJ/k	BGJ/s	BVJ	BIK	
			F1 <sup>1)</sup>	F2 <sup>2)</sup>	10	11	12						13
Oberbayern .....	staatl.	2 177	163	69	646	584	557	153	5	187	46	20	232
	komm.	1 610	62	24	522	494	435	67	6	94	8	22	86
	privat	-	-	-	-	-	-	-	-	-	-	-	-
	zusam.	3 787	225	93	1 168	1 078	992	220	11	281	54	42	318
Niederbayern ...	staatl.	1 211	45	25	358	353	334	96	-	96	22	7	70
	komm.	-	-	-	-	-	-	-	-	-	-	-	-
	privat	-	-	-	-	-	-	-	-	-	-	-	-
	zusam.	1 211	45	25	358	353	334	96	-	96	22	7	70
Oberpfalz .....	staatl.	728	40	25	218	197	182	62	4	79	13	8	65
	komm.	379	9	3	115	114	110	24	4	32	3	1	12
	privat	-	-	-	-	-	-	-	-	-	-	-	-
	zusam.	1 107	49	28	333	311	292	86	8	111	16	9	77
Oberfranken ....	staatl.	1 063	45	23	322	306	275	80	12	66	14	5	68
	komm.	-	-	-	-	-	-	-	-	-	-	-	-
	privat	-	-	-	-	-	-	-	-	-	-	-	-
	zusam.	1 063	45	23	322	306	275	80	12	66	14	5	68
Mittelfranken ....	staatl.	993	80	30	289	271	253	65	5	93	17	4	110
	komm.	724	42	22	214	210	200	36	-	27	5	10	64
	privat	3	-	-	1	1	1	-	-	1	-	-	-
	zusam.	1 720	122	52	504	482	454	101	5	121	22	14	174
Unterfranken ....	staatl.	874	59	22	257	231	220	72	13	59	11	7	81
	komm.	287	7	4	89	85	85	16	1	19	3	1	11
	privat	11	-	-	2	3	2	3	1	-	-	-	-
	zusam.	1 172	66	26	348	319	307	91	15	78	14	8	92
Schwaben .....	staatl.	1 364	101	36	396	377	365	85	4	76	23	8	137
	komm.	430	11	8	130	128	120	29	4	33	4	3	19
	privat	-	-	-	-	-	-	-	-	-	-	-	-
	zusam.	1 794	112	44	526	505	485	114	8	109	27	11	156
<b>Bayern</b>	<b>staatl.</b>	<b>8 410</b>	<b>533</b>	<b>230</b>	<b>2 486</b>	<b>2 319</b>	<b>2 186</b>	<b>613</b>	<b>43</b>	<b>656</b>	<b>146</b>	<b>59</b>	<b>763</b>
	<b>komm.</b>	<b>3 430</b>	<b>131</b>	<b>61</b>	<b>1 070</b>	<b>1 031</b>	<b>950</b>	<b>172</b>	<b>15</b>	<b>205</b>	<b>23</b>	<b>37</b>	<b>192</b>
	<b>privat</b>	<b>14</b>	<b>-</b>	<b>-</b>	<b>3</b>	<b>4</b>	<b>3</b>	<b>3</b>	<b>1</b>	<b>1</b>	<b>-</b>	<b>-</b>	<b>-</b>
	<b>insges.</b>	<b>11 854</b>	<b>664</b>	<b>291</b>	<b>3 559</b>	<b>3 354</b>	<b>3 139</b>	<b>788</b>	<b>59</b>	<b>862</b>	<b>169</b>	<b>96</b>	<b>955</b>

1) F1 = Berufsintegrationsvorklasse 1. Jahr / Sprachintensivklasse.

2) F2 = Berufsintegrationsklasse 2. Jahr.

3) BGJ/k = Berufsgrundbildungsjahr (kooperativ), BGJ/s = Berufsgrundschuljahr, BVJ = Berufsvorbereitungsjahr, BIK = Berufsintegrations(vor)klasse und Sprachintensivklasse.

Berufsschulen in Bayern 2016/17 - Klassen

3.2. Klassen nach Klassenfrequenzgruppen

Gebiet ----- Art der Klasse	Schul- träger	Klassen ins- gesamt	davon mit						41 oder mehr
			15 oder weniger	16	21	26	31	36	
				bis					
			Schülern					20	
Oberbayern .....	staatl.	2 177	204	633	696	549	83	7	5
	komm.	1 610	62	241	611	614	70	4	8
	privat	-	-	-	-	-	-	-	-
	zusam.	3 787	266	874	1 307	1 163	153	11	13
Niederbayern .....	staatl.	1 211	134	385	412	240	35	3	2
	komm.	-	-	-	-	-	-	-	-
	privat	-	-	-	-	-	-	-	-
	zusam.	1 211	134	385	412	240	35	3	2
Oberpfalz .....	staatl.	728	89	248	221	143	25	-	2
	komm.	379	25	87	135	116	16	-	-
	privat	-	-	-	-	-	-	-	-
	zusam.	1 107	114	335	356	259	41	-	2
Oberfranken .....	staatl.	1 063	129	344	328	212	42	7	1
	komm.	-	-	-	-	-	-	-	-
	privat	-	-	-	-	-	-	-	-
	zusam.	1 063	129	344	328	212	42	7	1
Mittelfranken .....	staatl.	993	145	302	331	176	31	4	4
	komm.	724	63	129	260	245	23	-	4
	privat	3	3	-	-	-	-	-	-
	zusam.	1 720	211	431	591	421	54	4	8
Unterfranken .....	staatl.	874	87	245	281	221	34	3	3
	komm.	287	21	54	100	101	10	1	-
	privat	11	9	2	-	-	-	-	-
	zusam.	1 172	117	301	381	322	44	4	3
Schwaben .....	staatl.	1 364	95	399	430	359	71	5	5
	komm.	430	28	93	173	122	11	1	2
	privat	-	-	-	-	-	-	-	-
	zusam.	1 794	123	492	603	481	82	6	7
<b>Bayern</b>	<b>staatl.</b>	<b>8 410</b>	<b>883</b>	<b>2 556</b>	<b>2 699</b>	<b>1 900</b>	<b>321</b>	<b>29</b>	<b>22</b>
	<b>komm.</b>	<b>3 430</b>	<b>199</b>	<b>604</b>	<b>1 279</b>	<b>1 198</b>	<b>130</b>	<b>6</b>	<b>14</b>
	<b>privat</b>	<b>14</b>	<b>12</b>	<b>2</b>	<b>-</b>	<b>-</b>	<b>-</b>	<b>-</b>	<b>-</b>
	<b>insges.</b>	<b>11 854</b>	<b>1 094</b>	<b>3 162</b>	<b>3 978</b>	<b>3 098</b>	<b>451</b>	<b>35</b>	<b>36</b>
davon									
Fachklassen .....	zusam.	7 525	662	1 875	2 636	2 047	289	14	2
Klassen verwandter									
Ausbildungsberufe .....	zusam.	1 891	106	407	714	581	78	4	1
Berufsgrundbildungsjahr (koop.) .....	zusam.	862	41	94	290	378	57	2	-
Berufsgrundschuljahr .....	zusam.	169	20	39	55	47	7	1	-
Berufsvorbereitungsjahr .....	zusam.	96	5	44	43	4	-	-	-
Berufsintegrationsvorklasse .....	zusam.	636	110	407	113	6	-	-	-
Berufsintegrationsklasse .....	zusam.	291	55	189	47	-	-	-	-
Sprachintensivklasse .....	zusam.	28	8	14	5	1	-	-	-
Jungarbeiterklassen <sup>1)</sup> .....	zusam.	261	52	56	59	27	20	14	33
Klassen des Bildungsgangs									
"Duale Berufsausbildung und Fachhochschulreife" .....	zusam.	44	9	23	8	4	-	-	-
Klassen des Bildungsgangs									
"Hochschule Dual" .....	zusam.	44	19	14	8	3	-	-	-
Klassen des Bildungsgangs									
"Berufsschule Plus - BS+" .....	zusam.	7	7	-	-	-	-	-	-

1) Jungarbeiterklassen = JoA (Jugendliche ohne Ausbildungsvertrag).

## 3.3. Klassen nach wöchentlich erteilten Unterrichtsstunden

Gebiet ----- Art der Klasse	Schul- träger	Klassen ins- gesamt	davon mit										
			weniger als 5	5	6	7	8	9	10	11	12	13 bis 29	30 oder mehr
			Wochenstunden										
Oberbayern .....	staatl.	2 177	11	3	35	37	170	384	14	24	50	711	738
	komm.	1 610	1	-	2	6	14	327	-	-	-	243	1 017
	privat	-	-	-	-	-	-	-	-	-	-	-	-
	zusam.	3 787	12	3	37	43	184	711	14	24	50	954	1 755
Niederbayern .....	staatl.	1 211	2	1	4	2	28	265	8	2	9	222	668
	komm.	-	-	-	-	-	-	-	-	-	-	-	-
	privat	-	-	-	-	-	-	-	-	-	-	-	-
	zusam.	1 211	2	1	4	2	28	265	8	2	9	222	668
Oberpfalz .....	staatl.	728	2	-	4	16	61	148	11	2	10	244	230
	komm.	379	-	-	-	3	17	99	18	23	1	112	106
	privat	-	-	-	-	-	-	-	-	-	-	-	-
	zusam.	1 107	2	-	4	19	78	247	29	25	11	356	336
Oberfranken .....	staatl.	1 063	1	-	16	9	26	249	-	1	15	236	510
	komm.	-	-	-	-	-	-	-	-	-	-	-	-
	privat	-	-	-	-	-	-	-	-	-	-	-	-
	zusam.	1 063	1	-	16	9	26	249	-	1	15	236	510
Mittelfranken .....	staatl.	993	10	2	16	-	17	192	7	-	7	231	511
	komm.	724	1	-	1	-	3	211	-	-	1	210	297
	privat	3	-	-	-	-	-	-	2	-	-	1	-
	zusam.	1 720	11	2	17	-	20	403	9	-	8	442	808
Unterfranken .....	staatl.	874	1	-	2	5	25	207	4	1	4	213	412
	komm.	287	-	-	-	-	3	61	1	-	3	53	166
	privat	11	-	-	-	-	-	3	-	3	-	5	-
	zusam.	1 172	1	-	2	5	28	271	5	4	7	271	578
Schwaben .....	staatl.	1 364	2	4	6	6	64	338	11	6	17	410	500
	komm.	430	-	4	-	7	37	109	2	2	8	153	108
	privat	-	-	-	-	-	-	-	-	-	-	-	-
	zusam.	1 794	2	8	6	13	101	447	13	8	25	563	608
<b>Bayern</b>	staatl.	<b>8 410</b>	<b>29</b>	<b>10</b>	<b>83</b>	<b>75</b>	<b>391</b>	<b>1 783</b>	<b>55</b>	<b>36</b>	<b>112</b>	<b>2 267</b>	<b>3 569</b>
	komm.	<b>3 430</b>	<b>2</b>	<b>4</b>	<b>3</b>	<b>16</b>	<b>74</b>	<b>807</b>	<b>21</b>	<b>25</b>	<b>13</b>	<b>771</b>	<b>1 694</b>
	privat	<b>14</b>	<b>-</b>	<b>-</b>	<b>-</b>	<b>-</b>	<b>-</b>	<b>3</b>	<b>2</b>	<b>3</b>	<b>-</b>	<b>6</b>	<b>-</b>
	insges.	<b>11 854</b>	<b>31</b>	<b>14</b>	<b>86</b>	<b>91</b>	<b>465</b>	<b>2 593</b>	<b>78</b>	<b>64</b>	<b>125</b>	<b>3 044</b>	<b>5 263</b>
davon													
Fachklassen .....	zusam.	7 525	4	2	30	72	350	2 078	65	54	88	1 354	3 428
Klassen verwandter Ausbildungsberufe .....	zusam.	1 891	-	1	-	5	38	485	12	9	35	441	865
Berufsgrundbildungsjahr (koop.) ..	zusam.	862	-	-	-	-	-	-	-	-	-	290	572
Berufsgrundschuljahr .....	zusam.	169	-	-	-	-	-	-	-	-	-	2	167
Berufsvorbereitungsjahr .....	zusam.	96	-	-	-	-	-	-	-	-	-	68	28
Berufsintegrationsvorklasse .....	zusam.	636	-	-	-	-	-	-	-	-	-	600	36
Berufsintegrationsklasse .....	zusam.	291	-	-	-	-	-	-	-	-	-	258	33
Sprachintensivklasse .....	zusam.	28	26	-	-	-	-	-	-	-	-	1	1
Jungarbeiterklassen <sup>1)</sup> .....	zusam.	261	1	6	49	12	75	30	1	1	1	21	64
Klassen des Bildungsgangs "Duale Berufsausbildung und Fachhochschulreife" .....	zusam.	44	-	-	-	-	-	-	-	-	-	2	42
Klassen des Bildungsgangs "Hochschule Dual" .....	zusam.	44	-	5	4	-	1	-	-	-	-	7	27
Klassen des Bildungsgangs "Berufsschule Plus - BS+" .....	zusam.	7	-	-	3	2	1	-	-	-	1	-	-

1) Jungarbeiterklassen = JoA (Jugendliche ohne Ausbildungsvertrag).

Berufsschulen in Bayern 2016/17 - Klassen  
3.4. Klassen nach der Unterrichtsorganisation

Gebiet	Schul-träger	Klassen insgesamt	von den Klassen haben										
			darunter			Teilzeitunterricht						Vollzeitunterricht	
						wöchentlichen Einzeltagesunterricht			Blockunterricht				
			Fach-klassen (einschl. BGJ-k) <sup>1)</sup>	Klassen verwand-ter Aus-bildungs-berufe	Klassen für Jung-arbeiter <sup>2)</sup>	ins-gesamt	dar. Berufs-grund-bildungs-jahr (BGJ/k)	ins-gesamt	dar. Berufs-grund-bildungs-jahr (BGJ/k)	dar. Bildungsgang "Duale Berufsausbildung und Fachhoch-schulreife" (DBFH)	Berufs-grund-schuljahr (BGJ/s)	Berufs-vorberei-tungsjahr (BVJ)	Berufs-inte-grations-jahr (BIK) <sup>3)</sup>
Oberbayern .....	staatl.	2 177	1 471	341	56	1 066	71	813	116	7	46	20	232
	komm.	1 610	1 245	193	35	534	6	960	88	18	8	22	86
	privat	-	-	-	-	-	-	-	-	-	-	-	-
	zusam.	3 787	2 716	534	91	1 600	77	1 773	204	25	54	42	318
Niederbayern .....	staatl.	1 211	857	224	23	471	20	641	76	6	22	7	70
	komm.	-	-	-	-	-	-	-	-	-	-	-	-
	privat	-	-	-	-	-	-	-	-	-	-	-	-
	zusam.	1 211	857	224	23	471	20	641	76	6	22	7	70
Oberpfalz .....	staatl.	728	524	101	17	402	44	240	35	-	13	8	65
	komm.	379	305	51	4	249	18	114	14	3	3	1	12
	privat	-	-	-	-	-	-	-	-	-	-	-	-
	zusam.	1 107	829	152	21	651	62	354	49	3	16	9	77
Oberfranken .....	staatl.	1 063	729	209	23	484	27	492	39	3	14	5	68
	komm.	-	-	-	-	-	-	-	-	-	-	-	-
	privat	-	-	-	-	-	-	-	-	-	-	-	-
	zusam.	1 063	729	209	23	484	27	492	39	3	14	5	68
Mittelfranken .....	staatl.	993	661	161	31	375	34	487	59	5	17	4	110
	komm.	724	534	101	9	359	3	286	24	-	5	10	64
	privat	3	3	-	-	3	1	-	-	-	-	-	-
	zusam.	1 720	1 198	262	40	737	38	773	83	5	22	14	174
Unterfranken .....	staatl.	874	566	174	27	377	3	398	56	-	11	7	81
	komm.	287	215	54	3	115	2	157	17	-	3	1	11
	privat	11	3	8	-	11	-	-	-	-	-	-	-
	zusam.	1 172	784	236	30	503	5	555	73	-	14	8	92
Schwaben .....	staatl.	1 364	941	219	25	712	38	484	38	-	23	8	137
	komm.	430	333	55	8	300	23	104	10	-	4	3	19
	privat	-	-	-	-	-	-	-	-	-	-	-	-
	zusam.	1 794	1 274	274	33	1 012	61	588	48	-	27	11	156
<b>Bayern</b>	staatl.	<b>8 410</b>	<b>5 749</b>	<b>1 429</b>	<b>202</b>	<b>3 887</b>	<b>237</b>	<b>3 555</b>	<b>419</b>	<b>21</b>	<b>146</b>	<b>59</b>	<b>763</b>
	komm.	<b>3 430</b>	<b>2 632</b>	<b>454</b>	<b>59</b>	<b>1 557</b>	<b>52</b>	<b>1 621</b>	<b>153</b>	<b>21</b>	<b>23</b>	<b>37</b>	<b>192</b>
	privat	<b>14</b>	<b>6</b>	<b>8</b>	<b>-</b>	<b>14</b>	<b>1</b>	<b>-</b>	<b>-</b>	<b>-</b>	<b>-</b>	<b>-</b>	<b>-</b>
	insges.	<b>11 854</b>	<b>8 387</b>	<b>1 891</b>	<b>261</b>	<b>5 458</b>	<b>290</b>	<b>5 176</b>	<b>572</b>	<b>42</b>	<b>169</b>	<b>96</b>	<b>955</b>

1) BGJ-k = Berufsgrundbildungsjahr (kooperativ).

2) Jungarbeiterklassen = JoA (Jugendliche ohne Ausbildungsvertrag).

3) BIK = Berufsintegrations(vor)klasse und Sprachintensivklasse.

## Berufsschulen in Bayern 2016/17 - Klassen

## 3.5. Fachklassen nach Jahrgangsstufen

Gebiet	Schul- träger	Fachklassen insgesamt	davon in								
			Jahrgangsstufe				kombinierten Jahrgangsstufen				
			10	11	12	13	10/11	11/12	12/13	10/11/12	sonstige
Fachklassen ohne Berufsgrundbildungsjahr (kooperativ)											
Oberbayern .....	staatl.	1 284	213	405	515	151	-	-	-	-	-
	komm.	1 151	298	380	409	64	-	-	-	-	-
	privat	-	-	-	-	-	-	-	-	-	-
	zusam.	2 435	511	785	924	215	-	-	-	-	-
Niederbayern .....	staatl.	761	120	248	303	90	-	-	-	-	-
	komm.	-	-	-	-	-	-	-	-	-	-
	privat	-	-	-	-	-	-	-	-	-	-
	zusam.	761	120	248	303	90	-	-	-	-	-
Oberpfalz .....	staatl.	445	77	132	175	61	-	-	-	-	-
	komm.	273	61	85	103	24	-	-	-	-	-
	privat	-	-	-	-	-	-	-	-	-	-
	zusam.	718	138	217	278	85	-	-	-	-	-
Oberfranken .....	staatl.	663	135	203	247	78	-	-	-	-	-
	komm.	-	-	-	-	-	-	-	-	-	-
	privat	-	-	-	-	-	-	-	-	-	-
	zusam.	663	135	203	247	78	-	-	-	-	-
Mittelfranken .....	staatl.	568	98	176	230	63	-	1	-	-	-
	komm.	507	123	158	192	34	-	-	-	-	-
	privat	2	-	1	1	-	-	-	-	-	-
	zusam.	1 077	221	335	423	97	-	1	-	-	-
Unterfranken .....	staatl.	507	98	143	196	69	-	-	-	1	-
	komm.	196	41	58	81	16	-	-	-	-	-
	privat	3	1	2	-	-	-	-	-	-	-
	zusam.	706	140	203	277	85	-	-	-	1	-
Schwaben .....	staatl.	865	167	268	347	83	-	-	-	-	-
	komm.	300	62	100	112	26	-	-	-	-	-
	privat	-	-	-	-	-	-	-	-	-	-
	zusam.	1 165	229	368	459	109	-	-	-	-	-
<b>Bayern</b>	staatl.	<b>5 093</b>	<b>908</b>	<b>1 575</b>	<b>2 013</b>	<b>595</b>	-	<b>1</b>	-	<b>1</b>	-
	komm.	<b>2 427</b>	<b>585</b>	<b>781</b>	<b>897</b>	<b>164</b>	-	-	-	-	-
	privat	<b>5</b>	<b>1</b>	<b>3</b>	<b>1</b>	-	-	-	-	-	-
	zusam.	<b>7 525</b>	<b>1 494</b>	<b>2 359</b>	<b>2 911</b>	<b>759</b>	-	<b>1</b>	-	<b>1</b>	-
Berufsgrundbildungsjahr (kooperativ)											
Oberbayern .....	staatl.	187	187	-	-	-	-	-	-	-	-
	komm.	94	94	-	-	-	-	-	-	-	-
	privat	-	-	-	-	-	-	-	-	-	-
	zusam.	281	281	-	-	-	-	-	-	-	-
Niederbayern .....	staatl.	96	96	-	-	-	-	-	-	-	-
	komm.	-	-	-	-	-	-	-	-	-	-
	privat	-	-	-	-	-	-	-	-	-	-
	zusam.	96	96	-	-	-	-	-	-	-	-
Oberpfalz .....	staatl.	79	79	-	-	-	-	-	-	-	-
	komm.	32	32	-	-	-	-	-	-	-	-
	privat	-	-	-	-	-	-	-	-	-	-
	zusam.	111	111	-	-	-	-	-	-	-	-
Oberfranken .....	staatl.	66	66	-	-	-	-	-	-	-	-
	komm.	-	-	-	-	-	-	-	-	-	-
	privat	-	-	-	-	-	-	-	-	-	-
	zusam.	66	66	-	-	-	-	-	-	-	-
Mittelfranken .....	staatl.	93	93	-	-	-	-	-	-	-	-
	komm.	27	27	-	-	-	-	-	-	-	-
	privat	1	1	-	-	-	-	-	-	-	-
	zusam.	121	121	-	-	-	-	-	-	-	-
Unterfranken .....	staatl.	59	59	-	-	-	-	-	-	-	-
	komm.	19	19	-	-	-	-	-	-	-	-
	privat	-	-	-	-	-	-	-	-	-	-
	zusam.	78	78	-	-	-	-	-	-	-	-
Schwaben .....	staatl.	76	76	-	-	-	-	-	-	-	-
	komm.	33	33	-	-	-	-	-	-	-	-
	privat	-	-	-	-	-	-	-	-	-	-
	zusam.	109	109	-	-	-	-	-	-	-	-
<b>Bayern</b>	staatl.	<b>656</b>	<b>656</b>	-	-	-	-	-	-	-	-
	komm.	<b>205</b>	<b>205</b>	-	-	-	-	-	-	-	-
	privat	<b>1</b>	<b>1</b>	-	-	-	-	-	-	-	-
	zusam.	<b>862</b>	<b>862</b>	-	-	-	-	-	-	-	-
Fachklassen insgesamt											
<b>Bayern</b>	staatl.	<b>5 749</b>	<b>1 564</b>	<b>1 575</b>	<b>2 013</b>	<b>595</b>	-	<b>1</b>	-	<b>1</b>	-
	komm.	<b>2 632</b>	<b>790</b>	<b>781</b>	<b>897</b>	<b>164</b>	-	-	-	-	-
	privat	<b>6</b>	<b>2</b>	<b>3</b>	<b>1</b>	-	-	-	-	-	-
	insges.	<b>8 387</b>	<b>2 356</b>	<b>2 359</b>	<b>2 911</b>	<b>759</b>	-	<b>1</b>	-	<b>1</b>	-



## 3.6. Klassen mit Blockunterricht nach Jahrgangsstufen

Gebiet	Schul- träger	Klassen mit Blockunter- richt	davon in								
			Jahrgangsstufe				kombinierten Jahrgangsstufen				
			10	11	12	13	10/11	11/12	12/13	10/11/12	sonstige
Oberbayern .....	staatl.	813	254	242	236	81	-	-	-	-	-
	komm.	960	319	306	277	53	-	-	-	5	-
	privat	-	-	-	-	-	-	-	-	-	-
	zusam.	1 773	573	548	513	134	-	-	-	5	-
Niederbayern .....	staatl.	641	184	199	190	68	-	-	-	-	-
	komm.	-	-	-	-	-	-	-	-	-	-
	privat	-	-	-	-	-	-	-	-	-	-
	zusam.	641	184	199	190	68	-	-	-	-	-
Oberpfalz .....	staatl.	240	67	76	71	26	-	-	-	-	-
	komm.	114	28	37	37	12	-	-	-	-	-
	privat	-	-	-	-	-	-	-	-	-	-
	zusam.	354	95	113	108	38	-	-	-	-	-
Oberfranken .....	staatl.	492	145	146	140	61	-	-	-	-	-
	komm.	-	-	-	-	-	-	-	-	-	-
	privat	-	-	-	-	-	-	-	-	-	-
	zusam.	492	145	146	140	61	-	-	-	-	-
Mittelfranken .....	staatl.	487	137	155	143	51	-	1	-	-	-
	komm.	286	78	91	87	30	-	-	-	-	-
	privat	-	-	-	-	-	-	-	-	-	-
	zusam.	773	215	246	230	81	-	1	-	-	-
Unterfranken .....	staatl.	398	112	109	106	67	2	1	-	1	-
	komm.	157	47	47	49	14	-	-	-	-	-
	privat	-	-	-	-	-	-	-	-	-	-
	zusam.	555	159	156	155	81	2	1	-	1	-
Schwaben .....	staatl.	484	134	155	156	38	-	-	-	1	-
	komm.	104	28	30	32	10	4	-	-	-	-
	privat	-	-	-	-	-	-	-	-	-	-
	zusam.	588	162	185	188	48	4	-	-	1	-
<b>Bayern</b>	staatl.	<b>3 555</b>	<b>1 033</b>	<b>1 082</b>	<b>1 042</b>	<b>392</b>	<b>2</b>	<b>2</b>	-	<b>2</b>	-
	komm.	<b>1 621</b>	<b>500</b>	<b>511</b>	<b>482</b>	<b>119</b>	<b>4</b>	-	-	<b>5</b>	-
	privat	-	-	-	-	-	-	-	-	-	-
	insges.	<b>5 176</b>	<b>1 533</b>	<b>1 593</b>	<b>1 524</b>	<b>511</b>	<b>6</b>	<b>2</b>	-	<b>7</b>	-

## Berufsschulen in Bayern 2016/17 - Klassen

## 3.7. Klassen mit Blockunterricht nach Klassenarten

Gebiet	Schul-träger	Klassen mit Block- unterricht insgesamt	darunter sind					
			Fach- klassen (ohne BGJ/k) <sup>1)</sup>	Klassen verwandter Ausbildungs- berufe	BGJ/k- Klassen <sup>1)</sup>	Jung- arbeiter- klassen <sup>2)</sup>	Klassen des Bildungsgangs "Duale Berufs- ausbildung und Fachhoch- schulreife"	Klassen im Bildungsgang "Hochschule Dual"
Oberbayern .....	staatl.	813	533	136	116	18	7	3
	komm.	960	738	95	88	18	18	3
	privat	-	-	-	-	-	-	-
	zusam.	1 773	1 271	231	204	36	25	6
Niederbayern ...	staatl.	641	395	158	76	6	6	-
	komm.	-	-	-	-	-	-	-
	privat	-	-	-	-	-	-	-
	zusam.	641	395	158	76	6	6	-
Oberpfalz .....	staatl.	240	173	27	35	5	-	-
	komm.	114	88	9	14	-	3	-
	privat	-	-	-	-	-	-	-
	zusam.	354	261	36	49	5	3	-
Oberfranken .....	staatl.	492	330	113	39	-	3	7
	komm.	-	-	-	-	-	-	-
	privat	-	-	-	-	-	-	-
	zusam.	492	330	113	39	-	3	7
Mittelfranken ....	staatl.	487	335	83	59	1	5	4
	komm.	286	222	35	24	5	-	-
	privat	-	-	-	-	-	-	-
	zusam.	773	557	118	83	6	5	4
Unterfranken ....	staatl.	398	241	88	56	9	-	4
	komm.	157	103	37	17	-	-	-
	privat	-	-	-	-	-	-	-
	zusam.	555	344	125	73	9	-	4
Schwaben .....	staatl.	484	358	72	38	10	-	6
	komm.	104	60	25	10	6	-	3
	privat	-	-	-	-	-	-	-
	zusam.	588	418	97	48	16	-	9
<b>Bayern</b>	<b>staatl.</b>	<b>3 555</b>	<b>2 365</b>	<b>677</b>	<b>419</b>	<b>49</b>	<b>21</b>	<b>24</b>
	<b>komm.</b>	<b>1 621</b>	<b>1 211</b>	<b>201</b>	<b>153</b>	<b>29</b>	<b>21</b>	<b>6</b>
	<b>privat</b>	-	-	-	-	-	-	-
	<b>insges.</b>	<b>5 176</b>	<b>3 576</b>	<b>878</b>	<b>572</b>	<b>78</b>	<b>42</b>	<b>30</b>

1) BGJ-k = Berufsgrundbildungsjahr (kooperativ).

2) Jungarbeiterklassen = JoA (Jugendliche ohne Ausbildungsvertrag).

**3.8. Klassen mit Blockunterricht nach Unterrichtswochen  
und Anzahl der Blöcke (Unterrichtsabschnitte)**

Gebiet ----- Blöcke (Unterrichtsabschnitte)	Schul- träger	Klassen mit Block- unterricht insgesamt	davon Klassen mit								19 oder mehr	
			1	3	5	7	9	11	15	19 oder mehr		
			bis									
			2	4	6	8	10	14	18			
Unterrichtswochen												
Oberbayern .....	staatlich	813	69	12	10	11	164	525	22	-		
	kommunal	960	46	6	20	14	165	669	40	-		
	privat	-	-	-	-	-	-	-	-	-		
	zusammen	1 773	115	18	30	25	329	1 194	62	-		
Niederbayern .....	staatlich	641	56	11	1	5	101	456	11	-		
	kommunal	-	-	-	-	-	-	-	-	-		
	privat	-	-	-	-	-	-	-	-	-		
	zusammen	641	56	11	1	5	101	456	11	-		
Oberpfalz .....	staatlich	240	16	7	3	-	60	152	2	-		
	kommunal	114	9	2	2	1	12	85	3	-		
	privat	-	-	-	-	-	-	-	-	-		
	zusammen	354	25	9	5	1	72	237	5	-		
Oberfranken .....	staatlich	492	55	3	4	7	88	329	6	-		
	kommunal	-	-	-	-	-	-	-	-	-		
	privat	-	-	-	-	-	-	-	-	-		
	zusammen	492	55	3	4	7	88	329	6	-		
Mittelfranken .....	staatlich	487	48	3	5	2	110	312	7	-		
	kommunal	286	27	-	3	-	67	186	3	-		
	privat	-	-	-	-	-	-	-	-	-		
	zusammen	773	75	3	8	2	177	498	10	-		
Unterfranken .....	staatlich	398	60	5	2	-	56	273	2	-		
	kommunal	157	13	-	1	-	45	93	5	-		
	privat	-	-	-	-	-	-	-	-	-		
	zusammen	555	73	5	3	-	101	366	7	-		
Schwaben .....	staatlich	484	37	1	3	1	116	313	13	-		
	kommunal	104	9	1	-	-	31	62	1	-		
	privat	-	-	-	-	-	-	-	-	-		
	zusammen	588	46	2	3	1	147	375	14	-		
<b>Bayern</b>	<b>staatlich</b>	<b>3 555</b>	<b>341</b>	<b>42</b>	<b>28</b>	<b>26</b>	<b>695</b>	<b>2 360</b>	<b>63</b>	<b>-</b>		
	<b>kommunal</b>	<b>1 621</b>	<b>104</b>	<b>9</b>	<b>26</b>	<b>15</b>	<b>320</b>	<b>1 095</b>	<b>52</b>	<b>-</b>		
	<b>privat</b>	<b>-</b>	<b>-</b>	<b>-</b>	<b>-</b>	<b>-</b>	<b>-</b>	<b>-</b>	<b>-</b>	<b>-</b>		
	<b>insgesamt</b>	<b>5 176</b>	<b>445</b>	<b>51</b>	<b>54</b>	<b>41</b>	<b>1 015</b>	<b>3 455</b>	<b>115</b>	<b>-</b>		
davon werden unterrichtet in:												
einem Block .....	zusammen	152	92	5	10	10	28	6	1	-		
2 Blöcken .....	zusammen	579	353	25	17	3	22	159	-	-		
3 Blöcken .....	zusammen	268	-	21	22	9	103	113	-	-		
4 Blöcken .....	zusammen	376	-	-	2	6	204	164	-	-		
5 Blöcken .....	zusammen	546	-	-	1	4	265	270	6	-		
6 Blöcken .....	zusammen	746	-	-	2	2	110	613	19	-		
7 Blöcken .....	zusammen	455	-	-	-	5	26	405	19	-		
8 Blöcken .....	zusammen	199	-	-	-	2	11	175	11	-		
9 - 10 Blöcken .....	zusammen	407	-	-	-	-	246	145	16	-		
11 - 14 Blöcken .....	zusammen	1 430	-	-	-	-	-	1 405	25	-		
15 - 18 Blöcken .....	zusammen	18	-	-	-	-	-	-	18	-		
19 oder mehr Blöcken .....	zusammen	-	-	-	-	-	-	-	-	-		

**3.9. Klassen des Berufsgrundschuljahres, Berufsgrundbildungsjahres (kooperativ),  
Berufsvorbereitungsjahres und der Berufsintegrationsklassen nach Berufsfeldern**

Berufsfeld	Klassen insgesamt	davon im Regierungsbezirk						
		Ober- bayern	Nieder- bayern	Ober- pfalz	Ober- franken	Mittel- franken	Unter- franken	Schwa- ben
Berufsgrundschuljahr								
Agrarwirtschaft .....	37	11	6	3	3	4	3	7
Metalltechnik .....	-	-	-	-	-	-	-	-
Bautechnik .....	43	15	6	4	2	5	3	8
Bau- und Holztechnik (Mischgruppe) ...	2	-	-	-	-	-	-	2
Holztechnik .....	80	26	10	8	7	11	8	10
Farbtechnik und Raumgestaltung .....	-	-	-	-	-	-	-	-
Ernährung und Hauswirtschaft .....	7	2	-	1	2	2	-	-
<b>Insgesamt</b>	<b>169</b>	<b>54</b>	<b>22</b>	<b>16</b>	<b>14</b>	<b>22</b>	<b>14</b>	<b>27</b>
Berufsgrundbildungsjahr (kooperativ)								
Wirtschaft .....	4	-	-	-	-	4	-	-
Metall .....	264	72	27	42	22	33	32	36
Fahrzeugtechnik .....	138	49	13	18	10	18	10	20
Elektro .....	166	54	17	29	11	22	14	19
Bautechnik .....	84	19	15	8	5	12	10	15
Holztechnik .....	-	-	-	-	-	-	-	-
Bekleidung .....	4	2	2	-	-	-	-	-
Chemie .....	5	-	-	3	-	-	2	-
Drucktechnik .....	3	-	-	-	2	-	-	1
Farb- und Raumgestaltung .....	13	6	2	-	-	3	2	-
Gesundheit .....	21	3	5	-	-	11	-	2
Körperpflege .....	31	12	7	3	1	6	-	2
Ernährung/Hauswirtschaft .....	90	53	8	2	10	6	5	6
Agrarwirtschaft .....	23	10	-	2	2	3	2	4
Sonstige Berufe .....	16	1	-	4	3	3	1	4
Jugendliche ohne Ausbildungsvertrag .	-	-	-	-	-	-	-	-
<b>Insgesamt</b>	<b>862</b>	<b>281</b>	<b>96</b>	<b>111</b>	<b>66</b>	<b>121</b>	<b>78</b>	<b>109</b>
Berufsvorbereitungsjahr								
Berufsvorbereitungsjahr .....	96	42	7	9	5	14	8	11
<b>Insgesamt</b>	<b>96</b>	<b>42</b>	<b>7</b>	<b>9</b>	<b>5</b>	<b>14</b>	<b>8</b>	<b>11</b>
Berufsintegrationsklassen								
Berufsintegrationsvorklasse .....	636	218	42	47	44	110	65	110
Berufsintegrationsklasse .....	291	93	25	28	23	52	26	44
Sprachintensivklasse .....	28	7	3	2	1	12	1	2
<b>Insgesamt</b>	<b>955</b>	<b>318</b>	<b>70</b>	<b>77</b>	<b>68</b>	<b>174</b>	<b>92</b>	<b>156</b>

3.10. Klassen nach Berufsfeldern und Jahrgangsstufen<sup>1)</sup>

Berufsfeld	Klassen insgesamt	davon in										
		Jahrgangsstufe						kombinierten Jahrgangsstufen				
		F1 <sup>1)</sup>	F2 <sup>2)</sup>	10	11	12	13	10/11	11/12	12/13	10/11/12	sonstige
Staatliche Berufsschulen												
Wirtschaft .....	2 378	-	-	766	811	729	71	-	1	-	-	-
Metalltechnik .....	1 295	-	-	346	358	335	256	-	-	-	-	-
Fahrzeugtechnik .....	589	-	-	155	154	153	127	-	-	-	-	-
Elektrotechnik .....	664	-	-	183	176	173	132	-	-	-	-	-
Bautechnik .....	331	-	-	94	115	122	-	-	-	-	-	-
Holztechnik .....	116	-	-	1	58	57	-	-	-	-	-	-
Bekleidung .....	35	-	-	13	13	9	-	-	-	-	-	-
Chemie .....	60	-	-	18	17	18	7	-	-	-	-	-
Drucktechnik .....	27	-	-	9	10	8	-	-	-	-	-	-
Farb- und Raumgestaltung .....	122	-	-	43	39	40	-	-	-	-	-	-
Gesundheit .....	387	-	-	135	127	125	-	-	-	-	-	-
Körperpflege .....	138	-	-	50	44	44	-	-	-	-	-	-
Ernährung und Hauswirtschaft .....	475	-	-	168	155	152	-	-	-	-	-	-
Agrarwirtschaft .....	174	-	-	33	69	71	-	-	1	-	-	-
Sonstige Berufe .....	449	-	-	148	141	139	20	-	-	-	1	-
Berufsgrundschuljahr .....	146	-	-	146	-	-	-	-	-	-	-	-
Berufsvorbereitungsjahr .....	59	-	-	59	-	-	-	-	-	-	-	-
Berufsintegrationsvorklasse .....	506	506	-	-	-	-	-	-	-	-	-	-
Berufsintegrationsklasse .....	230	-	230	-	-	-	-	-	-	-	-	-
Sprachintensivklasse .....	27	27	-	-	-	-	-	-	-	-	-	-
Jugendliche ohne Ausbildungsvtr. ....	202	-	-	119	32	11	-	3	7	-	29	1
<b>Zusammen</b>	<b>8 410</b>	<b>533</b>	<b>230</b>	<b>2 486</b>	<b>2 319</b>	<b>2 186</b>	<b>613</b>	<b>3</b>	<b>9</b>	<b>-</b>	<b>30</b>	<b>1</b>
Kommunale Berufsschulen												
Wirtschaft .....	1 138	-	-	379	405	333	21	-	-	-	-	-
Metalltechnik .....	252	-	-	68	71	69	44	-	-	-	-	-
Fahrzeugtechnik .....	133	-	-	37	35	35	26	-	-	-	-	-
Elektrotechnik .....	281	-	-	77	81	76	47	-	-	-	-	-
Bautechnik .....	131	-	-	33	49	49	-	-	-	-	-	-
Holztechnik .....	22	-	-	-	11	11	-	-	-	-	-	-
Bekleidung .....	21	-	-	5	9	6	1	-	-	-	-	-
Chemie .....	61	-	-	17	17	17	10	-	-	-	-	-
Drucktechnik .....	78	-	-	27	26	25	-	-	-	-	-	-
Farb- und Raumgestaltung .....	79	-	-	26	26	27	-	-	-	-	-	-
Gesundheit .....	251	-	-	87	77	85	2	-	-	-	-	-
Körperpflege .....	44	-	-	16	15	13	-	-	-	-	-	-
Ernährung und Hauswirtschaft .....	254	-	-	85	86	83	-	-	-	-	-	-
Agrarwirtschaft .....	20	-	-	6	7	7	-	-	-	-	-	-
Sonstige Berufe .....	354	-	-	113	109	111	21	-	-	-	-	-
Berufsgrundschuljahr .....	23	-	-	23	-	-	-	-	-	-	-	-
Berufsvorbereitungsjahr .....	37	-	-	37	-	-	-	-	-	-	-	-
Berufsintegrationsvorklasse .....	130	130	-	-	-	-	-	-	-	-	-	-
Berufsintegrationsklasse .....	61	-	61	-	-	-	-	-	-	-	-	-
Sprachintensivklasse .....	1	1	-	-	-	-	-	-	-	-	-	-
Jugendliche ohne Ausbildungsvtr. ....	59	-	-	34	7	3	-	6	-	-	9	-
<b>Zusammen</b>	<b>3 430</b>	<b>131</b>	<b>61</b>	<b>1 070</b>	<b>1 031</b>	<b>950</b>	<b>172</b>	<b>6</b>	<b>-</b>	<b>-</b>	<b>9</b>	<b>-</b>

<sup>\*)</sup> Abweichungen gegenüber anderen Tabellen beruhen auf der differenzierten Auswertungssystematik.

1) F1 = Berufsintegrationsvorklasse 1. Jahr / Sprachintensivklasse.

2) F2 = Berufsintegrationsklasse 2. Jahr.

**Noch 3.10. Klassen nach Berufsfeldern und Jahrgangsstufen<sup>\*)</sup>**

Berufsfeld	Klassen insgesamt	davon in										
		Jahrgangsstufe					kombinierten Jahrgangsstufen					
		F1 <sup>1)</sup>	F2 <sup>2)</sup>	10	11	12	13	10/11	11/12	12/13	10/11/12	sonstige
Private Berufsschulen												
Wirtschaft .....	-	-	-	-	-	-	-	-	-	-	-	-
Metalltechnik .....	7	-	-	1	2	1	2	-	-	-	-	1
Fahrzeugtechnik .....	-	-	-	-	-	-	-	-	-	-	-	-
Elektrotechnik .....	4	-	-	1	1	1	1	-	-	-	-	-
Bautechnik .....	-	-	-	-	-	-	-	-	-	-	-	-
Holztechnik .....	-	-	-	-	-	-	-	-	-	-	-	-
Bekleidung .....	-	-	-	-	-	-	-	-	-	-	-	-
Chemie .....	-	-	-	-	-	-	-	-	-	-	-	-
Drucktechnik .....	-	-	-	-	-	-	-	-	-	-	-	-
Farb- und Raumgestaltung .....	-	-	-	-	-	-	-	-	-	-	-	-
Gesundheit .....	-	-	-	-	-	-	-	-	-	-	-	-
Körperpflege .....	-	-	-	-	-	-	-	-	-	-	-	-
Ernährung und Hauswirtschaft .....	3	-	-	1	1	1	-	-	-	-	-	-
Agrarwirtschaft .....	-	-	-	-	-	-	-	-	-	-	-	-
Sonstige Berufe .....	-	-	-	-	-	-	-	-	-	-	-	-
Berufsgrundschuljahr .....	-	-	-	-	-	-	-	-	-	-	-	-
Berufsvorbereitungsjahr .....	-	-	-	-	-	-	-	-	-	-	-	-
Berufsintegrationsvorklasse .....	-	-	-	-	-	-	-	-	-	-	-	-
Berufsintegrationsklasse .....	-	-	-	-	-	-	-	-	-	-	-	-
Sprachintensivklasse .....	-	-	-	-	-	-	-	-	-	-	-	-
Jugendliche ohne Ausbildungsvtr. ....	-	-	-	-	-	-	-	-	-	-	-	-
<b>Zusammen</b>	<b>14</b>	-	-	<b>3</b>	<b>4</b>	<b>3</b>	<b>3</b>	-	-	-	-	<b>1</b>
Berufsschulen insgesamt												
Wirtschaft .....	3 516	-	-	1 145	1 216	1 062	92	-	1	-	-	-
Metalltechnik .....	1 554	-	-	415	431	405	302	-	-	-	-	1
Fahrzeugtechnik .....	722	-	-	192	189	188	153	-	-	-	-	-
Elektrotechnik .....	949	-	-	261	258	250	180	-	-	-	-	-
Bautechnik .....	462	-	-	127	164	171	-	-	-	-	-	-
Holztechnik .....	138	-	-	1	69	68	-	-	-	-	-	-
Bekleidung .....	56	-	-	18	22	15	1	-	-	-	-	-
Chemie .....	121	-	-	35	34	35	17	-	-	-	-	-
Drucktechnik .....	105	-	-	36	36	33	-	-	-	-	-	-
Farb- und Raumgestaltung .....	201	-	-	69	65	67	-	-	-	-	-	-
Gesundheit .....	638	-	-	222	204	210	2	-	-	-	-	-
Körperpflege .....	182	-	-	66	59	57	-	-	-	-	-	-
Ernährung und Hauswirtschaft .....	732	-	-	254	242	236	-	-	-	-	-	-
Agrarwirtschaft .....	194	-	-	39	76	78	-	-	1	-	-	-
Sonstige Berufe .....	803	-	-	261	250	250	41	-	-	-	1	-
Berufsgrundschuljahr .....	169	-	-	169	-	-	-	-	-	-	-	-
Berufsvorbereitungsjahr .....	96	-	-	96	-	-	-	-	-	-	-	-
Berufsintegrationsvorklasse .....	636	636	-	-	-	-	-	-	-	-	-	-
Berufsintegrationsklasse .....	291	-	291	-	-	-	-	-	-	-	-	-
Sprachintensivklasse .....	28	28	-	-	-	-	-	-	-	-	-	-
Jugendliche ohne Ausbildungsvtr. ....	261	-	-	153	39	14	-	9	7	-	38	1
<b>Insgesamt</b>	<b>11 854</b>	<b>664</b>	<b>291</b>	<b>3 559</b>	<b>3 354</b>	<b>3 139</b>	<b>788</b>	<b>9</b>	<b>9</b>	-	<b>39</b>	<b>2</b>

<sup>\*)</sup> Abweichungen gegenüber anderen Tabellen beruhen auf der differenzierten Auswertungssystematik.

1) F1 = Berufsintegrationsvorklasse 1. Jahr / Sprachintensivklasse.

2) F2 = Berufsintegrationsklasse 2. Jahr.

## 4.1. Schüler nach Jahrgangsstufen

Gebiet	Schul-träger	Schüler ins- gesamt	davon in Jahrgangsstufe													
			F1 <sup>1)</sup>			F2 <sup>2)</sup>			10		11		12		13	
			zu- sammen	männ- lich	zu- sammen	männ- lich	zu- sammen	männ- lich	zu- sammen	männ- lich	zu- sammen	männ- lich	zu- sammen	männ- lich		
Oberbayern .....	staatl.	48 392	2 932	2 565	1 213	1 094	15 707	9 823	13 313	8 031	12 247	7 331	2 980	2 589		
	komm.	39 808	1 127	952	436	351	13 944	8 053	12 323	6 811	10 508	5 797	1 470	1 144		
	privat	-	-	-	-	-	-	-	-	-	-	-	-	-		
	zusam.	88 200	4 059	3 517	1 649	1 445	29 651	17 876	25 636	14 842	22 755	13 128	4 450	3 733		
Niederbayern ...	staatl.	26 182	854	742	442	418	8 440	5 143	7 443	4 454	7 114	4 340	1 889	1 653		
	komm.	-	-	-	-	-	-	-	-	-	-	-	-	-		
	privat	-	-	-	-	-	-	-	-	-	-	-	-	-		
	zusam.	26 182	854	742	442	418	8 440	5 143	7 443	4 454	7 114	4 340	1 889	1 653		
Oberpfalz .....	staatl.	15 459	696	590	400	370	4 972	3 204	4 184	2 695	3 934	2 521	1 273	1 109		
	komm.	8 749	147	139	48	45	2 857	1 572	2 722	1 465	2 471	1 335	504	407		
	privat	-	-	-	-	-	-	-	-	-	-	-	-	-		
	zusam.	24 208	843	729	448	415	7 829	4 776	6 906	4 160	6 405	3 856	1 777	1 516		
Oberfranken ....	staatl.	22 940	821	706	409	395	7 417	4 658	6 664	4 145	6 090	3 716	1 539	1 354		
	komm.	-	-	-	-	-	-	-	-	-	-	-	-	-		
	privat	-	-	-	-	-	-	-	-	-	-	-	-	-		
	zusam.	22 940	821	706	409	395	7 417	4 658	6 664	4 145	6 090	3 716	1 539	1 354		
Mittelfranken ....	staatl.	21 049	1 340	1 091	489	441	6 556	4 287	5 902	3 773	5 483	3 460	1 279	1 132		
	komm.	17 118	685	514	409	306	5 476	2 819	5 075	2 631	4 728	2 352	745	594		
	privat	31	-	-	-	-	12	3	7	-	12	-	-	-		
	zusam.	38 198	2 025	1 605	898	747	12 044	7 109	10 984	6 404	10 223	5 812	2 024	1 726		
Unterfranken ...	staatl.	19 418	1 129	983	393	342	6 225	3 888	5 411	3 264	4 830	2 902	1 430	1 235		
	komm.	6 738	130	120	73	66	2 208	1 277	2 071	1 304	1 914	1 187	342	303		
	privat	119	-	-	-	-	30	28	25	23	31	30	33	30		
	zusam.	26 275	1 259	1 103	466	408	8 463	5 193	7 507	4 591	6 775	4 119	1 805	1 568		
Schwaben .....	staatl.	31 028	1 818	1 586	635	566	9 832	6 245	8 803	5 659	8 079	5 234	1 861	1 645		
	komm.	9 908	232	184	170	124	3 210	1 930	2 983	1 675	2 656	1 469	657	549		
	privat	-	-	-	-	-	-	-	-	-	-	-	-	-		
	zusam.	40 936	2 050	1 770	805	690	13 042	8 175	11 786	7 334	10 735	6 703	2 518	2 194		
<b>Bayern</b>	staatl.	<b>184 468</b>	<b>9 590</b>	<b>8 263</b>	<b>3 981</b>	<b>3 626</b>	<b>59 149</b>	<b>37 248</b>	<b>51 720</b>	<b>32 021</b>	<b>47 777</b>	<b>29 504</b>	<b>12 251</b>	<b>10 717</b>		
	komm.	<b>82 321</b>	<b>2 321</b>	<b>1 909</b>	<b>1 136</b>	<b>892</b>	<b>27 695</b>	<b>15 651</b>	<b>25 174</b>	<b>13 886</b>	<b>22 277</b>	<b>12 140</b>	<b>3 718</b>	<b>2 997</b>		
	privat	<b>150</b>	<b>-</b>	<b>-</b>	<b>-</b>	<b>-</b>	<b>42</b>	<b>31</b>	<b>32</b>	<b>23</b>	<b>43</b>	<b>30</b>	<b>33</b>	<b>30</b>		
	insges.	<b>266 939</b>	<b>11 911</b>	<b>10 172</b>	<b>5 117</b>	<b>4 518</b>	<b>86 886</b>	<b>52 930</b>	<b>76 926</b>	<b>45 930</b>	<b>70 097</b>	<b>41 674</b>	<b>16 002</b>	<b>13 744</b>		

1) F1 = Berufsintegrationsvorklasse 1. Jahr / Sprachintensivklasse.

2) F2 = Berufsintegrationsklasse 2. Jahr.

## 4.2. Schüler nach Alter, Geschlecht und Schulträger

Alter	Geschlecht	Schüler insgesamt	davon an		
			staatlichen	kommunalen	privaten
Berufsschulen					
15 Jahre oder jünger .....	zusammen	7 936	6 054	1 878	4
	männlich	5 272	4 154	1 115	3
16 Jahre .....	zusammen	31 197	23 377	7 797	23
	männlich	19 664	15 173	4 475	16
17 Jahre .....	zusammen	47 942	35 182	12 736	24
	männlich	30 790	23 257	7 516	17
18 Jahre .....	zusammen	52 657	37 639	14 981	37
	männlich	33 213	24 509	8 677	27
19 Jahre .....	zusammen	42 922	29 509	13 382	31
	männlich	27 315	19 563	7 726	26
20 Jahre .....	zusammen	27 105	17 669	9 417	19
	männlich	17 056	11 671	5 369	16
21 Jahre .....	zusammen	16 879	10 642	6 232	5
	männlich	10 461	6 961	3 495	5
22 Jahre .....	zusammen	10 624	6 494	4 129	1
	männlich	6 623	4 261	2 361	1
23 Jahre .....	zusammen	7 220	4 373	2 845	2
	männlich	4 462	2 839	1 623	-
24 Jahre .....	zusammen	5 255	3 190	2 064	1
	männlich	3 407	2 170	1 236	1
25 Jahre .....	zusammen	4 004	2 376	1 627	1
	männlich	2 551	1 591	959	1
26 Jahre .....	zusammen	2 981	1 810	1 170	1
	männlich	1 921	1 244	676	1
27 Jahre .....	zusammen	2 088	1 261	827	-
	männlich	1 351	856	495	-
28 Jahre .....	zusammen	1 600	948	652	-
	männlich	1 040	667	373	-
29 Jahre .....	zusammen	1 158	712	446	-
	männlich	758	491	267	-
30 Jahre .....	zusammen	950	543	407	-
	männlich	625	367	258	-
31 Jahre oder älter .....	zusammen	4 421	2 689	1 731	1
	männlich	2 459	1 605	854	-
<b>Insgesamt</b>	<b>insgesamt</b>	<b>266 939</b>	<b>184 468</b>	<b>82 321</b>	<b>150</b>
	<b>männlich</b>	<b>168 968</b>	<b>121 379</b>	<b>47 475</b>	<b>114</b>



## Berufsschulen in Bayern 2016/17 - Schüler

## 4.3. Schüler nach Religionszugehörigkeit

Gebiet	Schul-träger	Schüler insgesamt	davon							mit sonstiger <sup>1)</sup> Religionszugehörigkeit	
			röm.-katholisch	evangelisch	islamisch	israelitisch	orthodox	neuevangelisch	ohne		
Oberbayern .....	staatl.	48 392	30 224	5 144	6 339	16	926	42	1 761	3 940	
	komm.	39 808	19 318	4 981	6 298	17	836	47	2 637	5 674	
	privat	-	-	-	-	-	-	-	-	-	
	zusam.	88 200	49 542	10 125	12 637	33	1 762	89	4 398	9 614	
Niederbayern .....	staatl.	26 182	19 553	2 081	2 285	9	269	11	501	1 473	
	komm.	-	-	-	-	-	-	-	-	-	
	privat	-	-	-	-	-	-	-	-	-	
	zusam.	26 182	19 553	2 081	2 285	9	269	11	501	1 473	
Oberpfalz .....	staatl.	15 459	10 870	1 990	1 376	2	161	7	240	813	
	komm.	8 749	6 133	1 005	612	1	116	3	242	637	
	privat	-	-	-	-	-	-	-	-	-	
	zusam.	24 208	17 003	2 995	1 988	3	277	10	482	1 450	
Oberfranken .....	staatl.	22 940	8 806	9 419	1 998	2	247	18	468	1 982	
	komm.	-	-	-	-	-	-	-	-	-	
	privat	-	-	-	-	-	-	-	-	-	
	zusam.	22 940	8 806	9 419	1 998	2	247	18	468	1 982	
Mittelfranken .....	staatl.	21 049	6 374	9 206	2 550	3	329	21	684	1 882	
	komm.	17 118	4 874	6 346	2 484	9	598	21	663	2 123	
	privat	31	5	18	3	-	-	-	2	3	
	zusam.	38 198	11 253	15 570	5 037	12	927	42	1 349	4 008	
Unterfranken .....	staatl.	19 418	11 066	3 882	2 285	3	306	19	372	1 485	
	komm.	6 738	3 867	1 630	432	4	89	4	87	625	
	privat	119	92	18	4	-	1	-	1	3	
	zusam.	26 275	15 025	5 530	2 721	7	396	23	460	2 113	
Schwaben .....	staatl.	31 028	18 336	4 858	4 354	15	377	92	757	2 239	
	komm.	9 908	5 754	1 509	1 267	1	230	21	323	803	
	privat	-	-	-	-	-	-	-	-	-	
	zusam.	40 936	24 090	6 367	5 621	16	607	113	1 080	3 042	
<b>Bayern</b>	staatl.	<b>184 468</b>	<b>105 229</b>	<b>36 580</b>	<b>21 187</b>	<b>50</b>	<b>2 615</b>	<b>210</b>	<b>4 783</b>	<b>13 814</b>	
	komm.	<b>82 321</b>	<b>39 946</b>	<b>15 471</b>	<b>11 093</b>	<b>32</b>	<b>1 869</b>	<b>96</b>	<b>3 952</b>	<b>9 862</b>	
	privat	<b>150</b>	<b>97</b>	<b>36</b>	<b>7</b>	<b>-</b>	<b>1</b>	<b>-</b>	<b>3</b>	<b>6</b>	
	insges.	<b>266 939</b>	<b>145 272</b>	<b>52 087</b>	<b>32 287</b>	<b>82</b>	<b>4 485</b>	<b>306</b>	<b>8 738</b>	<b>23 682</b>	

1) Einschließlich Zeugen Jehovas.

## 4.4. Schüler nach Teilnahme am Religionsunterricht

Gebiet	Schul-träger	Schüler ins-gesamt	davon nehmen am ... teil							weder am Religions-unterricht noch am Ethik-unterricht <sup>2)</sup>
			katho-lischen	evange-lischen	ortho-doxen	sons-tigen	Ethikunterricht			
							wegen Ab-meldung von an der Schule an-gebotenem RU <sup>1)</sup>	wegen Religions-losigkeit	weil RU <sup>1)</sup> d. eig. Be-kenntnisses nicht ange-boten wird	
Religionsunterricht										
Oberbayern .....	staatl.	48 392	25 506	1 795	25	5	536	2 361	7 926	10 238
	komm.	39 808	11 541	1 464	-	1	2 493	3 347	10 325	10 637
	privat	-	-	-	-	-	-	-	-	-
	zusam.	88 200	37 047	3 259	25	6	3 029	5 708	18 251	20 875
Niederbayern .....	staatl.	26 182	18 341	1 391	4	2	318	975	1 993	3 158
	komm.	-	-	-	-	-	-	-	-	-
	privat	-	-	-	-	-	-	-	-	-
	zusam.	26 182	18 341	1 391	4	2	318	975	1 993	3 158
Oberpfalz .....	staatl.	15 459	9 733	1 270	-	2	43	320	1 077	3 014
	komm.	8 749	5 688	884	-	-	142	542	909	584
	privat	-	-	-	-	-	-	-	-	-
	zusam.	24 208	15 421	2 154	-	2	185	862	1 986	3 598
Oberfranken .....	staatl.	22 940	7 990	7 765	1	22	59	563	1 278	5 262
	komm.	-	-	-	-	-	-	-	-	-
	privat	-	-	-	-	-	-	-	-	-
	zusam.	22 940	7 990	7 765	1	22	59	563	1 278	5 262
Mittelfranken .....	staatl.	21 049	5 494	7 913	12	29	373	599	947	5 682
	komm.	17 118	4 110	5 529	13	2	675	1 736	3 045	2 008
	privat	31	-	31	-	-	-	-	-	-
	zusam.	38 198	9 604	13 473	25	31	1 048	2 335	3 992	7 690
Unterfranken .....	staatl.	19 418	10 172	2 909	2	1	380	567	1 827	3 560
	komm.	6 738	2 721	1 023	-	838	240	333	428	1 155
	privat	119	93	18	-	-	-	-	-	8
	zusam.	26 275	12 986	3 950	2	839	620	900	2 255	4 723
Schwaben .....	staatl.	31 028	15 863	3 085	13	6	376	1 230	4 555	5 900
	komm.	9 908	4 521	903	3	16	160	414	1 192	2 699
	privat	-	-	-	-	-	-	-	-	-
	zusam.	40 936	20 384	3 988	16	22	536	1 644	5 747	8 599
<b>Bayern</b>	<b>staatl.</b>	<b>184 468</b>	<b>93 099</b>	<b>26 128</b>	<b>57</b>	<b>67</b>	<b>2 085</b>	<b>6 615</b>	<b>19 603</b>	<b>36 814</b>
	<b>komm.</b>	<b>82 321</b>	<b>28 581</b>	<b>9 803</b>	<b>16</b>	<b>857</b>	<b>3 710</b>	<b>6 372</b>	<b>15 899</b>	<b>17 083</b>
	<b>privat</b>	<b>150</b>	<b>93</b>	<b>49</b>	<b>-</b>	<b>-</b>	<b>-</b>	<b>-</b>	<b>-</b>	<b>8</b>
	<b>insges.</b>	<b>266 939</b>	<b>121 773</b>	<b>35 980</b>	<b>73</b>	<b>924</b>	<b>5 795</b>	<b>12 987</b>	<b>35 502</b>	<b>53 905</b>

1) RU = Religionsunterricht.

2) Einschließlich der Schüler, für die Ethik / Religion kein Pflichtfach ist.

## 4.5. Ausländische Schüler nach Staatsangehörigkeit und Geschlecht

Land der Staatsangehörigkeit	Ausländische Berufsschüler im Regierungsbezirk							in Bayern	davon an		
	Ober- bayern	Nieder- bayern	Ober- pfalz	Ober- franken	Mittel- franken	Unter- franken	Schwa- ben		staatl.	komm.	privaten
									Berufsschulen		
Insgesamt											
Europa .....	9 911	1 216	1 135	857	3 397	1 288	3 313	21 117	11 265	9 849	3
Albanien .....	153	23	32	21	27	21	27	304	189	115	-
Andorra .....	-	-	-	-	-	-	-	-	-	-	-
Belgien .....	15	-	-	1	1	1	2	20	9	11	-
Bosnien und Herzegowina .....	816	29	33	14	93	34	107	1 126	364	762	-
Bulgarien .....	201	45	40	7	96	21	48	458	226	232	-
Dänemark .....	9	-	-	-	4	-	1	14	7	7	-
Estland .....	4	2	1	1	4	1	4	17	10	7	-
Finnland .....	2	-	1	1	1	1	-	6	3	3	-
Frankreich .....	60	-	2	4	6	9	9	90	28	61	1
Griechenland .....	638	18	26	32	425	69	115	1 323	525	798	-
Irland .....	8	1	-	-	4	-	1	14	5	9	-
Island .....	1	1	-	-	-	-	-	2	1	1	-
Italien .....	755	72	40	51	313	102	359	1 692	878	814	-
Kosovo .....	1 003	177	160	38	142	82	228	1 830	1 040	789	1
Kroatien .....	719	46	42	11	95	20	126	1 059	455	604	-
Lettland .....	19	1	7	2	8	4	3	44	20	24	-
Liechtenstein .....	-	-	-	-	-	-	-	-	-	-	-
Litauen .....	14	3	2	4	14	10	8	55	28	27	-
Luxemburg .....	2	-	1	1	2	4	-	10	5	5	-
Malta .....	-	-	-	-	-	-	-	-	-	-	-
Mazedonien .....	192	22	10	11	47	17	45	344	174	170	-
Moldau, Republik .....	7	1	6	2	11	6	8	41	19	22	-
Monaco .....	-	-	-	-	-	-	-	-	-	-	-
Montenegro .....	26	5	2	1	20	1	3	58	22	36	-
Niederlande .....	31	4	5	2	8	1	9	60	36	24	-
Norwegen .....	2	-	-	-	1	-	1	4	2	2	-
Österreich .....	316	90	18	10	36	13	73	556	375	181	-
Polen .....	366	84	66	39	158	89	119	921	515	406	-
Portugal .....	90	6	9	11	34	9	39	198	124	74	-
Rumänien .....	403	157	91	53	282	63	177	1 226	747	479	-
Russische Föderation .....	213	35	57	49	136	47	100	637	355	282	-
San Marino .....	-	-	-	-	-	-	-	-	-	-	-
Schweden .....	13	2	-	-	6	2	6	29	15	14	-
Schweiz .....	38	3	2	2	5	1	4	55	34	21	-
Serbien .....	428	13	21	21	97	26	59	665	252	413	-
Slowakei .....	56	13	8	11	14	8	16	126	94	32	-
Slowenien .....	41	2	-	1	3	2	8	57	29	28	-
Spanien .....	148	31	66	48	127	13	101	534	346	188	-
Tschechische Republik .....	47	29	50	20	26	3	10	185	135	50	-
Türkei .....	2 543	223	196	320	941	514	1 336	6 073	3 447	2 626	-
Ukraine .....	184	26	76	46	129	70	65	596	327	269	-
Ungarn .....	274	41	59	14	51	18	68	525	338	186	1
Vereinigtes Königreich .....	47	6	2	4	16	5	14	94	51	43	-
Weißrussland .....	26	5	4	4	14	1	12	66	34	32	-
Zypern .....	1	-	-	-	-	-	-	3	1	2	-
Afrika .....	3 297	259	331	394	1 032	475	1 034	6 822	4 815	2 007	-
Ägypten .....	20	3	1	13	11	7	11	66	46	20	-
Äthiopien .....	89	6	101	90	668	136	38	1 128	834	294	-
Algerien .....	4	3	-	1	4	-	4	16	14	2	-
Eritrea .....	268	4	15	-	-	-	22	309	180	129	-
Ghana .....	29	-	13	3	12	4	17	78	45	33	-
Marokko .....	27	1	4	4	8	7	7	58	25	33	-
Tunesien .....	34	1	8	2	7	7	4	63	28	35	-
Übriges Afrika .....	2 826	241	189	281	322	314	931	5 104	3 643	1 461	-
Amerika .....	321	34	54	32	100	78	79	698	367	330	1
Brasilien .....	77	11	12	10	20	10	14	154	84	70	-
Chile .....	6	-	1	1	-	1	1	10	5	5	-
Kanada .....	18	-	-	1	1	1	6	27	16	11	-
Vereinigte Staaten .....	69	10	20	11	32	21	10	173	104	69	-
Übriges Amerika .....	151	13	21	9	47	45	48	334	158	175	1
Asien .....	5 555	1 507	1 262	1 110	2 412	1 626	2 462	15 934	11 695	4 236	3
Afghanistan .....	2 900	725	421	449	425	677	1 259	6 856	5 292	1 563	1
China .....	38	3	2	4	13	6	4	70	30	40	-
Indien .....	15	3	1	-	10	5	13	47	26	20	1
Indonesien .....	24	1	2	2	2	1	6	38	17	21	-
Irak .....	754	86	221	92	612	46	166	1 977	1 061	916	-
Iran, Islamische Republik .....	106	18	28	49	117	36	33	387	270	117	-
Israel .....	9	-	-	3	3	2	8	25	14	11	-
Japan .....	30	3	1	1	3	3	2	43	8	35	-
Jordanien .....	2	1	1	-	1	3	-	8	7	1	-
Korea, Dem. Volksrepublik .....	-	-	-	-	-	-	-	-	-	-	-
Korea, Republik .....	9	1	1	2	1	-	1	15	8	7	-
Libanon .....	11	9	4	3	6	2	1	36	21	15	-
Pakistan .....	247	36	28	28	35	44	128	546	429	117	-
Philippinen .....	19	2	4	1	7	5	14	52	27	25	-
Sri Lanka .....	10	-	-	1	9	-	4	24	10	14	-
Syrien, Arabische Republik .....	892	576	472	394	979	680	691	4 684	3 863	821	-
Thailand .....	91	10	17	8	24	30	30	210	116	94	-
Vietnam .....	93	6	8	8	25	10	18	168	64	104	-
Übriges Asien <sup>1)</sup> .....	305	27	51	65	140	76	84	748	432	315	1
Australien .....	17	1	2	1	3	2	5	31	14	17	-
Australien .....	12	-	1	-	3	-	5	21	9	12	-
Neuseeland .....	2	-	-	-	-	2	-	4	2	2	-
Übriges Australien / Ozeanien .....	3	1	1	1	-	-	-	6	3	3	-
Staatenlos .....	16	11	8	5	17	9	4	70	58	12	-
Ungeklärt .....	33	-	2	6	3	-	4	48	33	15	-
<b>Insgesamt</b>	<b>19 150</b>	<b>3 028</b>	<b>2 794</b>	<b>2 405</b>	<b>6 964</b>	<b>3 478</b>	<b>6 901</b>	<b>44 720</b>	<b>28 247</b>	<b>16 466</b>	<b>7</b>

1) Einschl. Teilgebiete der ehemaligen Sowjetunion.

## Noch: 4.5. Ausländische Schüler nach Staatsangehörigkeit und Geschlecht

Land der Staatsangehörigkeit	Ausländische Berufsschüler								davon an			
	im Regierungsbezirk							in Bayern	staatl.	komm.	privaten	
	Ober-bayern	Nieder-bayern	Ober-pfalz	Ober-franken	Mittel-franken	Unter-franken	Schwa-ben		Berufsschulen			
	darunter männlich											
Europa .....	5 521	720	709	519	1 824	783	1 952	12 028	6 723	5 302	3	
Albanien .....	81	12	23	13	15	15	13	172	107	65	-	
Andorra .....	-	-	-	-	-	-	-	-	-	-	-	
Belgien .....	9	-	-	1	1	1	1	13	6	7	-	
Bosnien und Herzegowina .....	509	15	20	7	61	18	71	701	234	467	-	
Bulgarien .....	113	29	18	4	45	11	24	244	131	113	-	
Dänemark .....	4	-	-	-	1	-	-	6	2	4	-	
Estland .....	2	1	1	1	3	-	2	10	5	5	-	
Finnland .....	1	-	-	-	-	-	-	1	-	1	-	
Frankreich .....	37	-	1	3	2	6	6	55	18	36	1	
Griechenland .....	362	11	21	21	233	42	75	765	321	444	-	
Irland .....	4	-	-	-	4	-	-	8	3	5	-	
Island .....	1	1	-	-	-	-	-	2	1	1	-	
Italien .....	433	48	23	31	166	67	205	973	521	452	-	
Kosovo .....	525	109	100	18	78	45	147	1 022	598	423	1	
Kroatien .....	420	31	31	5	51	14	77	629	277	352	-	
Lettland .....	5	1	4	-	5	3	2	20	10	10	-	
Liechtenstein .....	-	-	-	-	-	-	-	-	-	-	-	
Litauen .....	4	3	2	3	8	3	3	26	13	13	-	
Luxemburg .....	2	-	-	1	1	3	-	7	4	3	-	
Malta .....	-	-	-	-	-	-	-	-	-	-	-	
Mazedonien .....	104	12	5	9	18	8	23	179	100	79	-	
Moldau, Republik .....	5	1	4	1	5	6	6	28	12	16	-	
Monaco .....	-	-	-	-	-	-	-	-	-	-	-	
Montenegro .....	9	3	2	1	14	1	3	33	15	18	-	
Niederlande .....	14	-	3	2	4	1	4	28	19	9	-	
Norwegen .....	-	-	-	-	-	-	-	1	1	-	-	
Österreich .....	174	49	10	8	18	8	41	308	215	93	-	
Polen .....	179	49	27	22	84	45	53	459	282	177	-	
Portugal .....	52	3	6	6	16	6	24	113	69	44	-	
Rumänien .....	207	94	51	29	138	32	107	658	440	218	-	
Russische Föderation .....	97	20	33	34	59	27	52	322	196	126	-	
San Marino .....	-	-	-	-	-	-	-	-	-	-	-	
Schweden .....	10	-	-	-	3	-	3	16	6	10	-	
Schweiz .....	23	1	1	2	4	-	1	32	19	13	-	
Serbien .....	225	7	11	12	54	17	38	364	155	209	-	
Slowakei .....	30	10	6	3	9	6	7	71	56	15	-	
Slowenien .....	24	1	-	1	2	-	3	31	14	17	-	
Spanien .....	95	26	56	40	72	8	71	368	267	101	-	
Tschechische Republik .....	25	19	36	12	7	1	6	106	88	18	-	
Türkei .....	1 491	120	123	194	543	336	794	3 601	2 108	1 493	-	
Ukraine .....	64	16	48	25	56	42	29	280	172	108	-	
Ungarn .....	148	20	41	6	29	8	43	295	190	104	1	
Vereinigtes Königreich .....	30	4	1	2	11	3	9	60	32	28	-	
Weißrussland .....	2	4	1	2	4	-	5	18	15	3	-	
Zypern .....	1	-	-	-	-	-	-	2	3	1	-	
Afrika .....	2 685	234	278	363	807	409	892	5 668	4 181	1 487	-	
Ägypten .....	15	2	1	13	10	6	11	58	43	15	-	
Äthiopien .....	59	6	83	77	517	102	28	872	676	196	-	
Algerien .....	4	2	-	1	3	-	3	13	12	1	-	
Eritrea .....	214	4	14	-	-	-	20	252	149	103	-	
Ghana .....	22	-	11	3	10	4	17	67	41	26	-	
Marokko .....	17	1	3	4	7	6	7	45	23	22	-	
Tunesien .....	27	1	8	2	6	6	3	53	26	27	-	
Übriges Afrika .....	2 327	218	158	263	254	285	803	4 308	3 211	1 097	-	
Amerika .....	160	19	32	21	61	52	47	392	226	165	1	
Brasilien .....	39	5	7	9	10	4	8	82	51	31	-	
Chile .....	3	-	1	1	-	1	1	7	3	4	-	
Kanada .....	9	-	-	1	1	1	4	16	11	5	-	
Vereinigte Staaten .....	41	5	11	6	21	17	7	108	71	37	-	
Übriges Amerika .....	68	9	13	4	29	29	27	179	90	88	1	
Asien .....	4 480	1 362	1 105	974	2 007	1 398	2 101	13 427	10 188	3 236	3	
Afghanistan .....	2 596	695	413	433	410	607	1 154	6 308	4 903	1 404	1	
China .....	16	-	-	-	8	1	1	26	9	17	-	
Indien .....	13	2	-	-	8	4	6	33	16	16	1	
Indonesien .....	9	1	1	1	2	-	1	15	7	8	-	
Irak .....	491	72	176	66	485	39	108	1 437	839	598	-	
Iran, Islamische Republik .....	78	13	25	42	100	32	26	316	228	88	-	
Israel .....	9	-	-	2	2	1	6	20	13	7	-	
Japan .....	11	2	-	-	1	1	1	16	5	11	-	
Jordanien .....	2	1	1	-	-	3	-	7	6	1	-	
Korea, Dem. Volksrepublik .....	-	-	-	-	-	-	-	-	-	-	-	
Korea, Republik .....	2	1	1	-	1	-	-	5	4	1	-	
Libanon .....	5	7	3	3	5	2	1	26	17	9	-	
Pakistan .....	235	34	28	28	31	38	119	513	414	99	-	
Philippinen .....	4	1	3	1	3	3	1	16	8	8	-	
Sri Lanka .....	7	-	-	-	8	-	4	19	7	12	-	
Syrien, Arabische Republik .....	759	504	418	346	843	599	590	4 059	3 345	714	-	
Thailand .....	34	5	8	5	9	14	17	92	56	36	-	
Vietnam .....	50	5	5	2	15	7	13	97	42	55	-	
Übriges Asien <sup>1)</sup> .....	159	19	23	45	76	47	53	422	269	152	1	
Australien .....	12	1	1	1	3	2	5	25	14	11	-	
Australien .....	9	-	1	-	3	-	5	18	9	9	-	
Neuseeland .....	1	-	-	-	-	2	-	3	2	1	-	
Übriges Australien / Ozeanien .....	2	1	-	1	-	-	-	4	3	1	-	
Staatenlos .....	7	9	8	5	12	9	3	53	47	6	-	
Ungeklärt .....	24	-	2	6	3	-	1	36	27	9	-	
<b>Zusammen</b>	<b>12 889</b>	<b>2 345</b>	<b>2 135</b>	<b>1 889</b>	<b>4 717</b>	<b>2 653</b>	<b>5 001</b>	<b>31 629</b>	<b>21 406</b>	<b>10 216</b>	<b>7</b>	

1) Einschl. Teilgebiete der ehemaligen Sowjetunion.

## 4.6. Schüler nach schulischer Vorbildung

Schulische Vorbildung	Schüler			davon an					
				staatlichen		kommunalen		privaten	
	ins-gesamt	männ-lich	aus-ländisch	Berufsschulen zur sonderpädagogischen Förderung					
				zu-sammen	männ-lich	zu-sammen	männ-lich	zu-sammen	männ-lich
Insgesamt									
Erfüllte Vollzeitschulpflicht ohne Abschluss <sup>1)</sup> ....	6 414	4 923	3 823	3 900	3 043	2 513	1 880	1	-
Abschluss im Bildungsgang des									
Förderschwerpunktes Lernen <sup>2)</sup> .....	733	515	74	590	432	143	83	-	-
Abschluss der Mittelschule .....	83 209	57 698	12 023	59 665	42 466	23 499	15 209	45	23
mit erfolgreichem .....	30 383	21 015	6 292	20 776	14 717	9 598	6 295	9	3
mit qualifizierendem .....	52 826	36 683	5 731	38 889	27 749	13 901	8 914	36	20
Mittlerer Schulabschluss .....	122 798	71 827	6 803	85 197	51 166	37 504	20 577	97	84
Fachhochschulreife .....	12 505	6 219	586	7 230	3 788	5 272	2 428	3	3
mit fachgebundener .....	6	1	6	2	1	4	-	-	-
mit allgemeiner .....	12 499	6 218	580	7 228	3 787	5 268	2 428	3	3
Hochschulreife .....	21 105	11 321	1 248	11 940	6 957	9 162	4 361	3	3
mit fachgebundener .....	1 461	764	97	1 004	543	456	220	1	1
mit allgemeiner .....	19 644	10 557	1 151	10 936	6 414	8 706	4 141	2	2
Sonstiger allgemein bildender Abschluss .....	20 175	16 465	20 163	15 946	13 527	4 228	2 937	1	1
<b>Insgesamt</b>	<b>266 939</b>	<b>168 968</b>	<b>44 720</b>	<b>184 468</b>	<b>121 379</b>	<b>82 321</b>	<b>47 475</b>	<b>150</b>	<b>114</b>
Neuaufnahmen in Jahrgangsstufe 10									
Erfüllte Vollzeitschulpflicht ohne Abschluss .....	1 816	1 256	827	1 030	714	786	542	-	-
Abschluss im Bildungsgang des									
Förderschwerpunktes Lernen <sup>2)</sup> .....	255	174	29	212	150	43	24	-	-
Abschluss der Mittelschule .....	25 474	17 094	3 880	17 808	12 234	7 650	4 850	16	10
mit erfolgreichem .....	9 896	6 658	2 208	6 448	4 442	3 442	2 214	6	2
mit qualifizierendem .....	15 578	10 436	1 672	11 360	7 792	4 208	2 636	10	8
Mittlerer Schulabschluss .....	37 626	21 654	2 152	25 964	15 323	11 640	6 314	22	17
Fachhochschulreife .....	4 050	1 992	194	2 363	1 203	1 686	788	1	1
mit fachgebundener .....	2	-	2	1	-	1	-	-	-
mit allgemeiner .....	4 048	1 992	192	2 362	1 203	1 685	788	1	1
Hochschulreife .....	6 629	3 493	338	3 693	2 102	2 935	1 390	1	1
mit fachgebundener .....	498	258	29	360	191	138	67	-	-
mit allgemeiner .....	6 131	3 235	309	3 333	1 911	2 797	1 323	1	1
Sonstiger allgemein bildender Abschluss .....	2 776	1 892	2 773	1 814	1 347	961	544	1	1
<b>Zusammen</b>	<b>78 626</b>	<b>47 555</b>	<b>10 193</b>	<b>52 884</b>	<b>33 073</b>	<b>25 701</b>	<b>14 452</b>	<b>41</b>	<b>30</b>
Neuaufnahmen in Jahrgangsstufe 11									
Erfüllte Vollzeitschulpflicht ohne Abschluss .....	142	93	44	100	70	42	23	-	-
Abschluss im Bildungsgang des									
Förderschwerpunktes Lernen <sup>2)</sup> .....	10	6	2	8	5	2	1	-	-
Abschluss der Mittelschule .....	977	598	165	653	402	324	196	-	-
mit erfolgreichem .....	509	326	111	308	198	201	128	-	-
mit qualifizierendem .....	468	272	54	345	204	123	68	-	-
Mittlerer Schulabschluss .....	2 761	1 341	166	2 165	1 061	595	280	1	-
Fachhochschulreife .....	803	461	38	506	312	297	149	-	-
mit fachgebundener .....	-	-	-	-	-	-	-	-	-
mit allgemeiner .....	803	461	38	506	312	297	149	-	-
Hochschulreife .....	1 535	899	97	895	564	640	335	-	-
mit fachgebundener .....	91	58	3	62	38	29	20	-	-
mit allgemeiner .....	1 444	841	94	833	526	611	315	-	-
Sonstiger allgemein bildender Abschluss .....	152	90	150	98	60	54	30	-	-
<b>Zusammen</b>	<b>6 380</b>	<b>3 488</b>	<b>662</b>	<b>4 425</b>	<b>2 474</b>	<b>1 954</b>	<b>1 014</b>	<b>1</b>	<b>-</b>

1) Einschließlich ohne Schulabschluss-Nachweis (gilt nur für BIK-Klassen).

2) Einschließlich Abschlussprüfung gemäß § 57 a Abs. 3 VSO-F.

## 4.7. Schüler nach ISCED-Bildungsbereich

Gebiet	Schul-träger	Schüler ins-gesamt	davon nach ISCED <sup>1)</sup> - Bildungsbereich			
			Sekundar-bereich I	Sekundarbereich II		Post-sekundärer, nicht-tertiärer Bereich
				allgemein bildend	beruflich	beruflich
			ISCED 2	ISCED 3	ISCED 3	ISCED 4
Oberbayern .....	staatlich	48 392	6 112	2	37 270	5 008
	kommunal	39 808	3 697	5	27 740	8 366
	privat	-	-	-	-	-
	zusammen	88 200	9 809	7	65 010	13 374
Niederbayern .....	staatlich	26 182	2 109	2	21 333	2 738
	kommunal	-	-	-	-	-
	privat	-	-	-	-	-
	zusammen	26 182	2 109	2	21 333	2 738
Oberpfalz .....	staatlich	15 459	1 590	-	12 320	1 549
	kommunal	8 749	292	-	6 931	1 526
	privat	-	-	-	-	-
	zusammen	24 208	1 882	-	19 251	3 075
Oberfranken .....	staatlich	22 940	1 885	2	17 329	3 724
	kommunal	-	-	-	-	-
	privat	-	-	-	-	-
	zusammen	22 940	1 885	2	17 329	3 724
Mittelfranken .....	staatlich	21 049	2 703	2	15 243	3 101
	kommunal	17 118	1 849	-	12 215	3 054
	privat	31	-	-	31	-
	zusammen	38 198	4 552	2	27 489	6 155
Unterfranken .....	staatlich	19 418	2 305	-	14 758	2 355
	kommunal	6 738	286	-	5 155	1 297
	privat	119	-	-	113	6
	zusammen	26 275	2 591	-	20 026	3 658
Schwaben .....	staatlich	31 028	3 516	-	24 041	3 471
	kommunal	9 908	761	2	7 713	1 432
	privat	-	-	-	-	-
	zusammen	40 936	4 277	2	31 754	4 903
<b>Bayern</b>	<b>staatlich</b>	<b>184 468</b>	<b>20 220</b>	<b>8</b>	<b>142 294</b>	<b>21 946</b>
	<b>kommunal</b>	<b>82 321</b>	<b>6 885</b>	<b>7</b>	<b>59 754</b>	<b>15 675</b>
	<b>privat</b>	<b>150</b>	<b>-</b>	<b>-</b>	<b>144</b>	<b>6</b>
	<b>insgesamt</b>	<b>266 939</b>	<b>27 105</b>	<b>15</b>	<b>202 192</b>	<b>37 627</b>

1) ISCED = International Standard Classification of Education.

## 4.8. Schüler nach wöchentlich erteilten Unterrichtsstunden

Gebiet	Schul-träger	Schüler ins-gesamt	davon Schüler in Klassen mit										
			weniger als 5	5	6	7	8	9	10	11	12	13 bis 29	30 oder mehr
			Wocheinstunden										
Oberbayern .....	staatl.	48 392	228	214	692	834	3 642	8 391	357	557	1 150	15 100	17 227
	komm.	39 808	30	-	55	151	325	8 158	-	-	-	5 792	25 297
	privat	-	-	-	-	-	-	-	-	-	-	-	-
	zusam.	88 200	258	214	747	985	3 967	16 549	357	557	1 150	20 892	42 524
Niederbayern .....	staatl.	26 182	39	21	71	42	639	5 653	144	47	208	4 689	14 629
	komm.	-	-	-	-	-	-	-	-	-	-	-	-
	privat	-	-	-	-	-	-	-	-	-	-	-	-
	zusam.	26 182	39	21	71	42	639	5 653	144	47	208	4 689	14 629
Oberpfalz .....	staatl.	15 459	22	-	81	341	1 169	3 221	233	54	187	5 091	5 060
	komm.	8 749	-	-	-	69	368	2 214	403	584	26	2 634	2 451
	privat	-	-	-	-	-	-	-	-	-	-	-	-
	zusam.	24 208	22	-	81	410	1 537	5 435	636	638	213	7 725	7 511
Oberfranken .....	staatl.	22 940	28	-	262	193	534	5 479	-	20	318	5 075	11 031
	komm.	-	-	-	-	-	-	-	-	-	-	-	-
	privat	-	-	-	-	-	-	-	-	-	-	-	-
	zusam.	22 940	28	-	262	193	534	5 479	-	20	318	5 075	11 031
Mittelfranken .....	staatl.	21 049	183	39	382	-	431	4 029	141	-	163	4 605	11 076
	komm.	17 118	17	-	18	-	114	5 043	-	-	31	4 965	6 930
	privat	31	-	-	-	-	-	-	19	-	-	12	-
	zusam.	38 198	200	39	400	-	545	9 072	160	-	194	9 582	18 006
Unterfranken .....	staatl.	19 418	16	-	4	46	570	4 726	65	25	103	4 678	9 185
	komm.	6 738	-	-	-	-	70	1 433	27	-	60	1 298	3 850
	privat	119	-	-	-	-	-	33	-	32	-	54	-
	zusam.	26 275	16	-	4	46	640	6 192	92	57	163	6 030	13 035
Schwaben .....	staatl.	31 028	22	48	163	136	1 382	7 300	231	121	376	8 981	12 268
	komm.	9 908	-	63	-	161	879	2 435	40	33	186	3 605	2 506
	privat	-	-	-	-	-	-	-	-	-	-	-	-
	zusam.	40 936	22	111	163	297	2 261	9 735	271	154	562	12 586	14 774
<b>Bayern</b>	staatl.	<b>184 468</b>	<b>538</b>	<b>322</b>	<b>1 655</b>	<b>1 592</b>	<b>8 367</b>	<b>38 799</b>	<b>1 171</b>	<b>824</b>	<b>2 505</b>	<b>48 219</b>	<b>80 476</b>
	komm.	<b>82 321</b>	<b>47</b>	<b>63</b>	<b>73</b>	<b>381</b>	<b>1 756</b>	<b>19 283</b>	<b>470</b>	<b>617</b>	<b>303</b>	<b>18 294</b>	<b>41 034</b>
	privat	<b>150</b>	<b>-</b>	<b>-</b>	<b>-</b>	<b>-</b>	<b>-</b>	<b>33</b>	<b>19</b>	<b>32</b>	<b>-</b>	<b>66</b>	<b>-</b>
	insges.	<b>266 939</b>	<b>585</b>	<b>385</b>	<b>1 728</b>	<b>1 973</b>	<b>10 123</b>	<b>58 115</b>	<b>1 660</b>	<b>1 473</b>	<b>2 808</b>	<b>66 579</b>	<b>121 510</b>

## 4.9. Kurse und Teilnehmer in ausgewählten Fächern

Fach	Zahl der Kurse/ Klassen	Teil- nehmer insgesamt	davon Schüler mit					
			Teilzeitunterricht				Vollzeitunterricht	
			Einzeltagesunterricht		Blockunterricht		BGJ/s	BVJ
			insgesamt	darunter BGJ/k	insgesamt	darunter BGJ/k		
Staatliche Berufsschulen								
Pflichtunterricht								
Plusprogramm .....	307	6 518	3 038	130	3 480	62	-	-
Französisch .....	2	-	2	-	1	-	-	-
Wahlunterricht								
Datenverarbeitung / Informationstechnik .....	19	316	207	-	64	-	45	-
Förderunterricht für								
Deutsch .....	20	290	144	64	146	-	-	-
Mathematik .....	8	133	18	-	115	-	-	-
fachlicher Unterricht .....	193	3 421	1 486	-	1 783	313	123	29
Sonstiges <sup>1)</sup> .....	7	161	37	-	124	-	-	-
Textverarbeitung .....	12	301	227	-	74	-	-	-
Sport .....	210	3 922	230	-	3 292	225	344	56
Sonstiges <sup>1)</sup> .....	2	45	45	-	-	-	-	-
Sonstige fremdsprachige Konversation / Übungen ..	19	221	181	-	40	-	-	-
<b>Zusammen</b>	<b>799</b>	<b>15 328</b>	<b>5 613</b>	<b>194</b>	<b>9 118</b>	<b>600</b>	<b>512</b>	<b>85</b>
Kommunale Berufsschulen								
Pflichtunterricht								
Plusprogramm .....	158	3 197	1 266	-	1 909	21	-	22
Französisch .....	-	-	-	-	-	-	-	-
Wahlunterricht								
Datenverarbeitung / Informationstechnik .....	14	140	100	-	40	-	-	-
Förderunterricht für								
Deutsch .....	3	60	35	-	-	-	-	25
Mathematik .....	1	25	-	-	-	-	-	25
fachlicher Unterricht .....	85	1 552	1 070	-	482	18	-	-
Sonstiges <sup>1)</sup> .....	32	707	-	-	682	111	-	25
Textverarbeitung .....	3	39	39	-	-	-	-	-
Sport .....	78	1 947	126	-	1 698	-	-	123
Sonstiges <sup>1)</sup> .....	-	-	-	-	-	-	-	-
Sonstige fremdsprachige Konversation / Übungen ..	1	5	5	-	-	-	-	-
<b>Zusammen</b>	<b>375</b>	<b>7 672</b>	<b>2 641</b>	<b>-</b>	<b>4 811</b>	<b>150</b>	<b>-</b>	<b>220</b>

1) Alle weiteren an den Schulen angebotenen Wahlfächer.



## Noch: 4.9. Kurse und Teilnehmer in ausgewählten Fächern

Fach	Zahl der Kurse/ Klassen	Teil- nehmer insgesamt	davon Schüler mit					
			Teilzeitunterricht				Vollzeitunterricht	
			Einzeltagesunterricht		Blockunterricht		BGJ/s	BVJ
			insgesamt	darunter BGJ/k	insgesamt	darunter BGJ/k		
Private Berufsschulen								
Pflichtunterricht								
Plusprogramm .....	-	-	-	-	-	-	-	-
Französisch .....	-	-	-	-	-	-	-	-
Wahlunterricht								
Datenverarbeitung / Informationstechnik .....	-	-	-	-	-	-	-	-
Förderunterricht für								
Deutsch .....	-	-	-	-	-	-	-	-
Mathematik .....	-	-	-	-	-	-	-	-
fachlicher Unterricht .....	-	-	-	-	-	-	-	-
Sonstiges <sup>1)</sup> .....	-	-	-	-	-	-	-	-
Textverarbeitung .....	-	-	-	-	-	-	-	-
Sport .....	-	-	-	-	-	-	-	-
Sonstiges <sup>1)</sup> .....	-	-	-	-	-	-	-	-
Sonstige fremdsprachige Konversation / Übungen ..	-	-	-	-	-	-	-	-
<b>Zusammen</b>	-	-	-	-	-	-	-	-
Berufsschulen insgesamt								
Pflichtunterricht								
Plusprogramm .....	465	9 715	4 304	130	5 389	83	-	22
Französisch .....	2	-	2	-	1	-	-	-
Wahlunterricht								
Datenverarbeitung / Informationstechnik .....	33	456	307	-	104	-	45	-
Förderunterricht für								
Deutsch .....	23	350	179	64	146	-	-	25
Mathematik .....	9	158	18	-	115	-	-	25
fachlicher Unterricht .....	278	4 973	2 556	-	2 265	331	123	29
Sonstiges <sup>1)</sup> .....	39	868	37	-	806	111	-	25
Textverarbeitung .....	15	340	266	-	74	-	-	-
Sport .....	288	5 869	356	-	4 990	225	344	179
Sonstiges <sup>1)</sup> .....	2	45	45	-	-	-	-	-
Sonstige fremdsprachige Konversation / Übungen ..	20	226	186	-	40	-	-	-
<b>Insgesamt</b>	<b>1 174</b>	<b>23 000</b>	<b>8 254</b>	<b>194</b>	<b>13 929</b>	<b>750</b>	<b>512</b>	<b>305</b>

1) Alle weiteren an den Schulen angebotenen Wahlfächer.

## 4.10. Schüler nach Gastschulverhältnissen

Gebiet	Schul- träger	Gastschul- verhältnisse		davon					
				bayerische Gastschüler		außerbayerische Gastschüler		Umschüler	
		insgesamt	männlich	zusammen	männlich	zusammen	männlich	zusammen	männlich
Oberbayern .....	staatl.	2 737	1 799	2 516	1 660	10	7	211	132
	komm.	2 488	1 667	2 170	1 455	74	58	244	154
	privat	-	-	-	-	-	-	-	-
	zusam.	5 225	3 466	4 686	3 115	84	65	455	286
Niederbayern .....	staatl.	1 608	1 041	1 104	712	162	117	342	212
	komm.	-	-	-	-	-	-	-	-
	privat	-	-	-	-	-	-	-	-
	zusam.	1 608	1 041	1 104	712	162	117	342	212
Oberpfalz .....	staatl.	663	395	401	224	1	1	261	170
	komm.	581	321	332	183	-	-	249	138
	privat	-	-	-	-	-	-	-	-
	zusam.	1 244	716	733	407	1	1	510	308
Oberfranken .....	staatl.	1 614	1 080	483	284	583	465	548	331
	komm.	-	-	-	-	-	-	-	-
	privat	-	-	-	-	-	-	-	-
	zusam.	1 614	1 080	483	284	583	465	548	331
Mittelfranken .....	staatl.	1 452	1 083	1 114	866	37	24	301	193
	komm.	850	536	543	340	69	61	238	135
	privat	-	-	-	-	-	-	-	-
	zusam.	2 302	1 619	1 657	1 206	106	85	539	328
Unterfranken .....	staatl.	1 088	780	400	247	366	335	322	198
	komm.	362	228	94	57	128	83	140	88
	privat	-	-	-	-	-	-	-	-
	zusam.	1 450	1 008	494	304	494	418	462	286
Schwaben .....	staatl.	1 493	1 001	899	595	346	230	248	176
	komm.	631	473	549	410	16	15	66	48
	privat	-	-	-	-	-	-	-	-
	zusam.	2 124	1 474	1 448	1 005	362	245	314	224
<b>Bayern</b>	staatl.	<b>10 655</b>	<b>7 179</b>	<b>6 917</b>	<b>4 588</b>	<b>1 505</b>	<b>1 179</b>	<b>2 233</b>	<b>1 412</b>
	komm.	<b>4 912</b>	<b>3 225</b>	<b>3 688</b>	<b>2 445</b>	<b>287</b>	<b>217</b>	<b>937</b>	<b>563</b>
	privat	-	-	-	-	-	-	-	-
	insges.	<b>15 567</b>	<b>10 404</b>	<b>10 605</b>	<b>7 033</b>	<b>1 792</b>	<b>1 396</b>	<b>3 170</b>	<b>1 975</b>

## 4.11. Schüler nach der Unterrichtsorganisation

Gebiet	Schul-träger	Schüler insgesamt	davon Schüler in Klassen						darunter Schüler in Fach-klassen <sup>2)</sup>
			mit wöchentlichem Einzeltagesunterricht		mit Blockunterricht		des Berufs-grund-schul-jahres (BGJ/s)	des Berufs-vorbe-reitungs-jahres (BVJ)	
			insgesamt	darunter Berufs-grund-bildungs-jahr (k.) <sup>1)</sup>	insgesamt	darunter Berufs-grund-bildungs-jahr (k.) <sup>1)</sup>			
Oberbayern .....	staatl.	48 392	24 107	1 732	18 662	2 962	1 078	400	33 281
	komm.	39 808	13 448	150	24 098	2 361	226	473	30 798
	privat	-	-	-	-	-	-	-	-
	zusam.	88 200	37 555	1 882	42 760	5 323	1 304	873	64 079
Niederbayern .....	staatl.	26 182	10 182	475	14 130	1 849	451	123	18 475
	komm.	-	-	-	-	-	-	-	-
	privat	-	-	-	-	-	-	-	-
	zusam.	26 182	10 182	475	14 130	1 849	451	123	18 475
Oberpfalz .....	staatl.	15 459	8 723	1 067	5 230	825	287	123	11 477
	komm.	8 749	5 822	453	2 653	388	61	18	7 158
	privat	-	-	-	-	-	-	-	-
	zusam.	24 208	14 545	1 520	7 883	1 213	348	141	18 635
Oberfranken .....	staatl.	22 940	10 661	615	10 684	926	271	94	15 750
	komm.	-	-	-	-	-	-	-	-
	privat	-	-	-	-	-	-	-	-
	zusam.	22 940	10 661	615	10 684	926	271	94	15 750
Mittelfranken .....	staatl.	21 049	8 187	827	10 589	1 415	362	82	14 258
	komm.	17 118	8 966	77	6 699	613	124	235	12 695
	privat	31	31	12	-	-	-	-	31
	zusam.	38 198	17 184	916	17 288	2 028	486	317	26 984
Unterfranken .....	staatl.	19 418	8 594	65	8 904	1 427	264	134	12 815
	komm.	6 738	2 774	48	3 659	405	80	22	5 042
	privat	119	119	-	-	-	-	-	25
	zusam.	26 275	11 487	113	12 563	1 832	344	156	17 882
Schwaben .....	staatl.	31 028	15 954	945	11 957	937	502	162	21 744
	komm.	9 908	6 942	600	2 413	269	93	58	7 657
	privat	-	-	-	-	-	-	-	-
	zusam.	40 936	22 896	1 545	14 370	1 206	595	220	29 401
<b>Bayern</b>	<b>staatl.</b>	<b>184 468</b>	<b>86 408</b>	<b>5 726</b>	<b>80 156</b>	<b>10 341</b>	<b>3 215</b>	<b>1 118</b>	<b>127 800</b>
	<b>komm.</b>	<b>82 321</b>	<b>37 952</b>	<b>1 328</b>	<b>39 522</b>	<b>4 036</b>	<b>584</b>	<b>806</b>	<b>63 350</b>
	<b>privat</b>	<b>150</b>	<b>150</b>	<b>12</b>	<b>-</b>	<b>-</b>	<b>-</b>	<b>-</b>	<b>56</b>
	<b>insges.</b>	<b>266 939</b>	<b>124 510</b>	<b>7 066</b>	<b>119 678</b>	<b>14 377</b>	<b>3 799</b>	<b>1 924</b>	<b>191 206</b>

1) Einschließlich Jugendliche ohne Ausbildungsvertrag in Klassen des BGJ/k.

2) Einschließlich Berufsgrundbildungsjahr (kooperativ) (BGJ/k).

## 4.12. Schüler nach Berufsfeld, Schulträger,

Berufsfeld	Schulträger	Schüler		davon in Jahrgangsstufe					
		insgesamt	männlich	F1 <sup>1)</sup>	F2 <sup>2)</sup>	10	11	12	13
Wirtschaft .....	staatlich	53 080	20 411	-	-	17 983	17 917	15 760	1 420
	kommunal	27 617	11 875	-	-	9 299	9 909	7 939	470
	privat	-	-	-	-	-	-	-	-
	zusammen	80 697	32 286	-	-	27 282	27 826	23 699	1 890
Metall .....	staatlich	29 120	27 232	-	-	8 520	8 123	7 460	5 017
	kommunal	6 075	5 731	-	-	1 729	1 730	1 611	1 005
	privat	64	58	-	-	19	17	13	15
	zusammen	35 259	33 021	-	-	10 268	9 870	9 084	6 037
Fahrzeugtechnik .....	staatlich	13 034	12 490	-	-	3 737	3 434	3 253	2 610
	kommunal	3 265	3 153	-	-	992	898	814	561
	privat	-	-	-	-	-	-	-	-
	zusammen	16 299	15 643	-	-	4 729	4 332	4 067	3 171
Elektro .....	staatlich	14 811	13 702	-	-	4 509	3 841	3 750	2 711
	kommunal	6 844	6 311	-	-	1 990	1 996	1 779	1 079
	privat	47	46	-	-	11	8	16	12
	zusammen	21 702	20 059	-	-	6 510	5 845	5 545	3 802
Bautechnik .....	staatlich	7 258	6 740	-	-	2 103	2 525	2 630	-
	kommunal	2 897	2 539	-	-	802	1 044	1 051	-
	privat	-	-	-	-	-	-	-	-
	zusammen	10 155	9 279	-	-	2 905	3 569	3 681	-
Holztechnik .....	staatlich	2 444	2 144	-	-	27	1 237	1 180	-
	kommunal	494	432	-	-	-	253	241	-
	privat	-	-	-	-	-	-	-	-
	zusammen	2 938	2 576	-	-	27	1 490	1 421	-
Bekleidung .....	staatlich	744	433	-	-	299	245	200	-
	kommunal	412	126	-	-	125	145	117	25
	privat	-	-	-	-	-	-	-	-
	zusammen	1 156	559	-	-	424	390	317	25
Chemie .....	staatlich	1 389	970	-	-	437	424	421	107
	kommunal	1 322	655	-	-	423	405	373	121
	privat	-	-	-	-	-	-	-	-
	zusammen	2 711	1 625	-	-	860	829	794	228
Drucktechnik .....	staatlich	605	412	-	-	234	191	180	-
	kommunal	1 837	997	-	-	642	605	590	-
	privat	-	-	-	-	-	-	-	-
	zusammen	2 442	1 409	-	-	876	796	770	-
Farb- und Raumgestaltung .....	staatlich	2 536	2 061	-	-	956	757	823	-
	kommunal	1 731	1 146	-	-	632	539	560	-
	privat	-	-	-	-	-	-	-	-
	zusammen	4 267	3 207	-	-	1 588	1 296	1 383	-
Gesundheit .....	staatlich	9 063	127	-	-	3 345	2 826	2 892	-
	kommunal	6 375	180	-	-	2 352	1 925	2 045	53
	privat	-	-	-	-	-	-	-	-
	zusammen	15 438	307	-	-	5 697	4 751	4 937	53
Körperpflege .....	staatlich	2 715	293	-	-	1 053	851	811	-
	kommunal	1 062	212	-	-	414	350	298	-
	privat	-	-	-	-	-	-	-	-
	zusammen	3 777	505	-	-	1 467	1 201	1 109	-
Ernährung/Hauswirtschaft .....	staatlich	9 990	4 336	-	-	3 636	3 217	3 137	-
	kommunal	6 110	2 887	-	-	2 176	2 011	1 923	-
	privat	31	3	-	-	12	7	12	-
	zusammen	16 131	7 226	-	-	5 824	5 235	5 072	-
Agrarwirtschaft .....	staatlich	3 997	3 138	-	-	797	1 551	1 649	-
	kommunal	491	403	-	-	151	180	160	-
	privat	-	-	-	-	-	-	-	-
	zusammen	4 488	3 541	-	-	948	1 731	1 809	-
Sonstige Berufe .....	staatlich	10 239	8 183	-	-	3 597	3 259	2 997	386
	kommunal	8 313	5 422	-	-	2 826	2 567	2 516	404
	privat	8	7	-	-	-	-	2	6
	zusammen	18 560	13 612	-	-	6 423	5 826	5 515	796

1) F1 = Berufsintegrationsvorklasse 1. Jahr / Sprachintensivklasse

2) F2 = Berufsintegrationsklasse 2. Jahr.

3) Berufsgrundbildungsjahr (kooperativ), einschließlich Jugendliche ohne Ausbildungsvertrag in Klassen des BGJ/I

## Jahrgangsstufen und Regierungsbezirken

darunter				Von den Schülern besuchten eine Schule im Regierungsbezirk							
in BGJ/k- Klassen <sup>3)</sup>		ausländische Schüler		Ober- bayern	Nieder- bayern	Ober- pfalz	Ober- franken	Mittel- franken	Unter- franken	Schwaben	
zu- sammen	männ- lich	zu- sammen	männ- lich								
81	19	3 822	1 780	13 913	7 715	3 691	6 734	5 814	6 134	9 079	
-	-	3 852	1 900	13 587	-	2 723	-	6 485	1 853	2 969	
-	-	-	-	-	-	-	-	-	-	-	
81	19	7 674	3 680	27 500	7 715	6 414	6 734	12 299	7 987	12 048	
5 367	4 966	2 007	1 955	6 766	3 860	3 092	3 708	3 318	3 202	5 174	
1 236	1 162	876	855	2 224	-	821	-	1 313	461	1 256	
-	-	1	1	-	-	-	-	-	64	-	
6 603	6 128	2 884	2 811	8 990	3 860	3 913	3 708	4 631	3 727	6 430	
2 558	2 455	968	959	3 920	2 313	1 024	1 170	1 358	1 394	1 855	
974	939	565	559	1 561	-	471	-	475	272	486	
-	-	-	-	-	-	-	-	-	-	-	
3 532	3 394	1 533	1 518	5 481	2 313	1 495	1 170	1 833	1 666	2 341	
3 061	2 833	744	728	3 620	2 295	1 998	1 805	1 503	1 529	2 061	
1 214	1 133	713	700	2 976	-	1 153	-	1 286	534	895	
-	-	4	4	-	-	-	-	-	47	-	
4 275	3 966	1 461	1 432	6 596	2 295	3 151	1 805	2 789	2 110	2 956	
1 469	1 380	501	486	1 575	1 423	1 075	939	518	370	1 358	
440	360	290	269	997	-	71	-	648	874	307	
-	-	-	-	-	-	-	-	-	-	-	
1 909	1 740	791	755	2 572	1 423	1 146	939	1 166	1 244	1 665	
-	-	89	85	809	385	140	239	263	253	355	
-	-	32	28	164	-	95	-	88	62	85	
-	-	-	-	-	-	-	-	-	-	-	
-	-	121	113	973	385	235	239	351	315	440	
45	25	80	64	-	163	-	493	7	81	-	
58	7	39	20	401	-	-	-	11	-	-	
-	-	-	-	-	-	-	-	-	-	-	
103	32	119	84	401	163	-	493	18	81	-	
-	-	65	53	503	-	-	317	196	-	373	
116	61	63	34	665	-	201	-	130	152	174	
-	-	-	-	-	-	-	-	-	-	-	
116	61	128	87	1 168	-	201	317	326	152	547	
63	29	74	68	-	-	-	171	-	-	434	
-	-	152	118	735	-	325	-	360	198	219	
-	-	-	-	-	-	-	-	-	-	-	
63	29	226	186	735	-	325	171	360	198	653	
265	223	381	362	583	451	114	407	424	330	227	
53	24	307	286	967	-	175	-	296	122	171	
-	-	-	-	-	-	-	-	-	-	-	
318	247	688	648	1 550	451	289	407	720	452	398	
523	9	1 167	24	2 994	1 288	807	1 118	648	895	1 313	
-	-	1 808	58	2 492	-	636	-	1 675	684	888	
-	-	-	-	-	-	-	-	-	-	-	
523	9	2 975	82	5 486	1 288	1 443	1 118	2 323	1 579	2 201	
599	91	510	128	730	380	228	303	402	347	325	
72	13	399	123	581	-	134	-	185	-	162	
-	-	-	-	-	-	-	-	-	-	-	
671	104	909	251	1 311	380	362	303	587	347	487	
1 258	623	1 604	927	2 982	1 393	484	1 334	968	1 160	1 669	
877	472	1 603	896	3 240	-	726	-	1 088	338	718	
12	3	2	2	-	-	-	-	31	-	-	
2 147	1 098	3 209	1 825	6 222	1 393	1 210	1 334	2 087	1 498	2 387	
410	302	80	61	724	325	424	234	645	230	1 415	
151	131	29	26	491	-	-	-	-	-	-	
-	-	-	-	-	-	-	-	-	-	-	
561	433	109	87	1 215	325	424	234	645	230	1 415	
226	124	582	501	2 081	1 629	505	1 810	1 918	924	1 372	
135	96	678	503	4 799	-	865	-	1 105	822	722	
-	-	-	-	-	-	-	-	-	8	-	
361	220	1 260	1 004	6 880	1 629	1 370	1 810	3 023	1 754	2 094	

Berufsfeld	Schulträger	Schüler		davon in Jahrgangsstufe					
		insgesamt	männlich	F1 <sup>1)</sup>	F2 <sup>2)</sup>	10	11	12	13
Schüler mit Ausbildungsvertrag	staatlich	161 025	102 672	-	-	51 233	50 398	47 143	12 251
	kommunal	74 845	42 069	-	-	24 553	24 557	22 017	3 718
	privat	150	114	-	-	42	32	43	33
	zusammen	236 020	144 855	-	-	75 828	74 987	69 203	16 002
Berufsgrundschuljahr .....	staatlich	3 215	2 769	-	-	3 215	-	-	-
	kommunal	584	502	-	-	584	-	-	-
	privat	-	-	-	-	-	-	-	-
	zusammen	3 799	3 271	-	-	3 799	-	-	-
Berufsvorbereitungsjahr .....	staatlich	1 118	703	-	-	1 118	-	-	-
	kommunal	806	507	-	-	806	-	-	-
	privat	-	-	-	-	-	-	-	-
	zusammen	1 924	1 210	-	-	1 924	-	-	-
Berufsintegrationsvorklasse .....	staatlich	9 116	7 895	9 116	-	-	-	-	-
	kommunal	2 304	1 893	2 304	-	-	-	-	-
	privat	-	-	-	-	-	-	-	-
	zusammen	11 420	9 788	11 420	-	-	-	-	-
Berufsintegrationsklasse .....	staatlich	3 981	3 626	-	3 981	-	-	-	-
	kommunal	1 136	892	-	1 136	-	-	-	-
	privat	-	-	-	-	-	-	-	-
	zusammen	5 117	4 518	-	5 117	-	-	-	-
Sprachintensivklasse .....	staatlich	474	368	474	-	-	-	-	-
	kommunal	17	16	17	-	-	-	-	-
	privat	-	-	-	-	-	-	-	-
	zusammen	491	384	491	-	-	-	-	-
JoA - Sonstige <sup>4) 5)</sup> .....	staatlich	4 462	2 639	-	-	2 529	1 299	634	-
	kommunal	2 131	1 261	-	-	1 260	611	260	-
	privat	-	-	-	-	-	-	-	-
	zusammen	6 593	3 900	-	-	3 789	1 910	894	-
JoA - Teilnehmer an Lehrgängen der Arbeitsverwaltung <sup>4)</sup>	staatlich	694	409	-	-	694	-	-	-
	kommunal	357	222	-	-	357	-	-	-
	privat	-	-	-	-	-	-	-	-
	zusammen	1 051	631	-	-	1 051	-	-	-
Praktikanten (EQJ-Maßnahme <sup>6)</sup> .....	staatlich	383	298	-	-	360	23	-	-
	kommunal	141	113	-	-	135	6	-	-
	privat	-	-	-	-	-	-	-	-
	zusammen	524	411	-	-	495	29	-	-
<b>Insgesamt</b>	<b>staatlich</b>	<b>184 468</b>	<b>121 379</b>	<b>9 590</b>	<b>3 981</b>	<b>59 149</b>	<b>51 720</b>	<b>47 777</b>	<b>12 251</b>
	<b>kommunal</b>	<b>82 321</b>	<b>47 475</b>	<b>2 321</b>	<b>1 136</b>	<b>27 695</b>	<b>25 174</b>	<b>22 277</b>	<b>3 718</b>
	<b>privat</b>	<b>150</b>	<b>114</b>	<b>-</b>	<b>-</b>	<b>42</b>	<b>32</b>	<b>43</b>	<b>33</b>
	<b>insgesamt</b>	<b>266 939</b>	<b>168 968</b>	<b>11 911</b>	<b>5 117</b>	<b>86 886</b>	<b>76 926</b>	<b>70 097</b>	<b>16 002</b>

1) F1 = Berufsintegrationsvorklasse 1. Jahr / Sprachintensivklasse.

2) F2 = Berufsintegrationsklasse 2. Jahr.

3) Berufsgrundbildungsjahr (kooperativ), einschließlich Jugendliche ohne Ausbildungsvertrag in Klassen des BGJ/k.

4) JoA = Jugendliche ohne Ausbildungsvertrag.

5) Mithelfende Familienangehörige und ungelernete Arbeitskräfte.

6) EQJ = Einstiegsqualifizierungsjahr.

## Jahrgangsstufen und Regierungsbezirken

darunter				Von den Schülern besuchten eine Schule im Regierungsbezirk							
in BGJ/k- Klassen <sup>3)</sup>		ausländische Schüler		Ober- bayern	Nieder- bayern	Ober- pfalz	Ober- franken	Mittel- franken	Unter- franken	Schwaben	
zu- sammen	männ- lich	zu- sammen	männ- lich								
15 925	13 079	12 674	8 181	41 200	23 620	13 582	20 782	17 982	16 849	27 010	
5 326	4 398	11 406	6 375	35 880	-	8 396	-	15 145	6 372	9 052	
12	3	7	7	-	-	-	-	31	119	-	
21 263	17 480	24 087	14 563	77 080	23 620	21 978	20 782	33 158	23 340	36 062	
-	-	211	199	1 078	451	287	271	362	264	502	
-	-	73	58	226	-	61	-	124	80	93	
-	-	-	-	-	-	-	-	-	-	-	
-	-	284	257	1 304	451	348	271	486	344	595	
-	-	333	206	400	123	123	94	82	134	162	
-	-	418	265	473	-	18	-	235	22	58	
-	-	-	-	-	-	-	-	-	-	-	
-	-	751	471	873	123	141	94	317	156	220	
-	-	9 116	7 895	2 799	799	674	793	1 142	1 113	1 796	
-	-	2 304	1 893	1 127	-	147	-	668	130	232	
-	-	-	-	-	-	-	-	-	-	-	
-	-	11 420	9 788	3 926	799	821	793	1 810	1 243	2 028	
-	-	3 980	3 625	1 213	442	400	409	489	393	635	
-	-	1 135	891	436	-	48	-	409	73	170	
-	-	-	-	-	-	-	-	-	-	-	
-	-	5 115	4 516	1 649	442	448	409	898	466	805	
-	-	474	368	133	55	22	28	198	16	22	
-	-	17	16	-	-	-	-	17	-	-	
-	-	-	-	-	-	-	-	-	-	-	
-	-	491	384	133	55	22	28	215	16	22	
24	19	1 132	671	1 353	482	269	467	695	465	731	
-	-	867	538	1 256	-	73	-	493	41	268	
-	-	-	-	-	-	-	-	-	-	-	
24	19	1 999	1 209	2 609	482	342	467	1 188	506	999	
2	2	118	77	128	147	83	34	37	163	102	
-	-	146	96	336	-	5	-	-	15	1	
-	-	-	-	-	-	-	-	-	-	-	
2	2	264	173	464	147	88	34	37	178	103	
116	100	209	184	88	63	19	62	62	21	68	
38	32	100	84	74	-	1	-	27	5	34	
-	-	-	-	-	-	-	-	-	-	-	
154	132	309	268	162	63	20	62	89	26	102	
<b>16 067</b>	<b>13 200</b>	<b>28 247</b>	<b>21 406</b>	<b>48 392</b>	<b>26 182</b>	<b>15 459</b>	<b>22 940</b>	<b>21 049</b>	<b>19 418</b>	<b>31 028</b>	
<b>5 364</b>	<b>4 430</b>	<b>16 466</b>	<b>10 216</b>	<b>39 808</b>	-	<b>8 749</b>	-	<b>17 118</b>	<b>6 738</b>	<b>9 908</b>	
<b>12</b>	<b>3</b>	<b>7</b>	<b>7</b>	-	-	-	-	<b>31</b>	<b>119</b>	-	
<b>21 443</b>	<b>17 633</b>	<b>44 720</b>	<b>31 629</b>	<b>88 200</b>	<b>26 182</b>	<b>24 208</b>	<b>22 940</b>	<b>38 198</b>	<b>26 275</b>	<b>40 936</b>	

Berufsnummer	Berufe	Schüler		davon in Jahrgangsstufe					
		insgesamt	männlich	F1 <sup>1)</sup>	F2 <sup>2)</sup>	10	11	12	13
01101	Landwirt .....	1 544	1 339	-	-	19	710	815	-
01201	Winzer .....	43	33	-	-	-	23	20	-
02301	Tierwirt .....	23	15	-	-	-	13	10	-
02361	Fischwirt .....	75	69	-	-	22	28	25	-
02381	Pferdewirt .....	123	21	-	-	44	46	33	-
02401	Tierpfleger .....	192	56	-	-	63	64	65	-
05101	Gärtner - Baumschulen .....	92	62	-	-	30	26	36	-
05102	Gärtner - Friedhofsgärtnerei .....	25	12	-	-	4	11	10	-
05103	Gärtner - Garten- und Landschaftsbau .....	1 205	1 099	-	-	395	417	393	-
05104	Gärtner - Gemüsebau .....	87	50	-	-	15	37	35	-
05105	Gärtner - Obstbau .....	3	2	-	-	3	-	-	-
05106	Gärtner - Staudengärtnerei .....	39	19	-	-	13	15	11	-
05107	Gärtner - Zierpflanzenbau .....	406	209	-	-	128	135	143	-
05301	Florist .....	503	19	-	-	172	165	166	-
06151	Revierjäger .....	15	15	-	-	-	15	-	-
06211	Forstwirt .....	202	196	-	-	78	46	78	-
08051	Aufbereitungsmechaniker .....	46	46	-	-	16	18	12	-
10101	Naturwerksteinmechaniker - Maschinenbearbeitungstechnik .....	80	78	-	-	33	22	25	-
10102	Naturwerksteinmechaniker - Schleif- u. Steinmetztechnik .....	1	1	-	-	1	-	-	-
10111	Steinmetz und Steinbildhauer .....	212	192	-	-	66	68	78	-
11201	Verfahrensmechaniker in der Steine- und Erdenindustrie .....	128	127	-	-	44	43	41	-
11212	Betonfertigteilebauer .....	52	52	-	-	19	18	15	-
11213	Werksteinhersteller .....	1	1	-	-	-	1	-	-
12101	Keramiker .....	22	3	-	-	9	6	7	-
12105	Industriekeramiker - Anlagentechnik .....	26	22	-	-	8	4	14	-
12106	Industriekeramiker - Dekorationstechnik .....	16	2	-	-	5	5	6	-
12107	Industriekeramiker - Modelltechnik .....	5	4	-	-	3	1	1	-
12108	Industriekeramiker - Verfahrenstechnik .....	21	13	-	-	7	8	6	-
13121	Glasmacher .....	3	3	-	-	1	1	1	-
13130	Verfahrensmechaniker Glasstechnik .....	76	71	-	-	24	26	26	-
13161	Glasapparatebauer .....	5	4	-	-	1	3	1	-
13501	Flachglasmechaniker .....	47	44	-	-	17	11	19	-
13502	Glasveredler FR Kanten- und Flächenveredelung .....	10	6	-	-	3	6	1	-
13561	Feinoptiker .....	84	46	-	-	23	17	19	25
13571	Verfahrensmechaniker für Brillenoptik .....	20	9	-	-	7	4	9	-
14102	Chemikant .....	698	595	-	-	219	196	195	88
14103	Produktionsfachkraft Chemie .....	46	44	-	-	21	25	-	-
14111	Pharmakant .....	57	37	-	-	20	17	19	1
14182	Kerzenhersteller und Wachsbindler .....	8	1	-	-	2	2	4	-
14211	Chemielaborjungwerker .....	1	-	-	-	-	1	-	-
14581	Mechaniker für Reifen- und Vulkan. techn. - FR Reifen- und Fahrwerktechnik .....	66	65	-	-	10	36	20	-
14582	Mechaniker für Reifen- und Vulkanisationstechnik - FR Vulkanisation .....	26	25	-	-	16	3	7	-
15301	Maschinen- und Anlagenführer - Metall- und Kunststofftechnik .....	84	76	-	-	46	38	-	-
15302	Verfahrensm. f. Kunstst.- u. Kautschuktech. - Formteile .....	1 080	977	-	-	369	359	352	-
15303	Verfahrensm. f. Kunstst.- u. Kautschuktech. - Halbzeuge .....	338	319	-	-	116	123	99	-
15304	Verfahrensm. f. Kunstst.- u. Kautschuktech. - Mehrschicht-Kautschukteile .....	13	13	-	-	7	6	-	-
15305	Verfahrensm. f. Kunstst.- u. Kautschuktech. - Bauteile .....	31	30	-	-	12	13	6	-
15307	Verfahrensm. f. Kunstst.- u. Kautschuktech. - Kunststofffenster .....	5	5	-	-	1	4	-	-
15308	Verfahrensm. f. Kunstst.- u. Kautschuktech. - Faserverbundtechnologie .....	136	101	-	-	46	43	47	-
15309	Verfahrensm. f. Kunstst.- u. Kautschuktech. - Compound- u. Masterbatchherst. ...	5	5	-	-	1	3	1	-
16202	Packmitteltechnologie .....	239	207	-	-	94	64	81	-
16211	Masch.- u. Anlagenführer - Druckweiter- u. Papierverarbeitg. (Packmitteltechn.) ..	48	44	-	-	31	17	-	-
17201	Mediengestalter Digital und Print - FR Beratung und Planung .....	27	9	-	-	9	8	10	-
17202	Mediengestalter Digital und Print - FR Konzeption und Visualisierung .....	146	47	-	-	51	45	50	-
17203	Mediengestalter Digital und Print - FR Gestaltung und Technik .....	1 219	459	-	-	386	428	405	-
17500	Medientechnologie Druck .....	482	423	-	-	193	152	137	-
17502	Medientechnologie Siebdruck .....	87	62	-	-	33	26	28	-
17801	Buchbinder .....	8	3	-	-	1	7	-	-
17802	Medientechnologie Druckverarbeitung .....	159	129	-	-	60	40	59	-
17811	Maschinen- u. Anlagenführer - Druckweiter- u. Papierverarbeitg. (Buchbinder) ...	27	26	-	-	18	9	-	-
18101	Holzbearbeitungsmechaniker .....	76	75	-	-	27	23	26	-
18511	Drechsler (Elfenbeinschnitzer) .....	6	5	-	-	2	2	2	-
18531	Bürsten- und Pinselmacher .....	15	8	-	-	8	3	4	-
18591	Flechtwerkgestalter .....	1	1	-	-	1	-	-	-
20101	Gießereimechaniker - Handformguss (auslaufend 2017/18) .....	37	37	-	-	-	-	22	15
20102	Gießereimechaniker .....	97	92	-	-	46	51	-	-
20105	Gießereimechaniker - Maschinenform-, Druck- und Kokillenguss (auslfd. 17/18) ..	66	65	-	-	-	-	42	24
23402	Oberflächenbeschichter .....	127	112	-	-	43	36	48	-

1) F1 = Berufsintegrationsvorklasse 1. Jahr / Sprachintensivklasse.

2) F2 = Berufsintegrationsklasse 2. Jahr.

3) Berufsgrundbildungsjahr (kooperativ), einschließlich Jugendliche ohne Ausbildungsvertrag in Klassen des BGJ/k.



## Jahrgangsstufen und Regierungsbezirke

in BGJ/k-Klassen <sup>3)</sup>		darunter		Von den Schülern besuchten eine Schule im Regierungsbezirk						
zusammen	männlich	zusammen	männlich	Oberbayern	Niederbayern	Oberpfalz	Oberfranken	Mittelfranken	Unterfranken	Schwaben
-	-	5	4	456	247	139	135	243	97	227
-	-	2	1	-	-	-	-	-	43	-
-	-	-	-	-	-	-	-	23	-	-
-	-	10	8	75	-	-	-	-	-	-
44	5	2	-	111	-	-	-	12	-	-
-	-	5	1	-	-	-	-	192	-	-
24	18	2	2	7	3	3	2	1	2	74
3	-	-	-	10	-	-	-	4	2	9
363	332	40	38	371	25	27	38	40	37	667
13	6	1	1	50	4	-	7	18	2	6
3	2	-	-	-	-	-	-	-	1	2
9	4	5	2	17	6	-	7	4	1	4
102	66	18	12	118	40	53	45	40	35	75
57	-	18	3	143	55	55	42	73	44	91
-	-	2	2	15	-	-	-	-	-	-
-	-	1	1	-	-	202	-	-	-	-
-	-	4	4	-	-	46	-	-	-	-
-	-	8	8	80	-	-	-	-	-	-
-	-	-	-	1	-	-	-	-	-	-
-	-	17	15	109	-	-	103	-	-	-
-	-	21	21	-	-	128	-	-	-	-
-	-	4	4	-	-	-	52	-	-	-
-	-	-	-	-	-	-	1	-	-	-
-	-	-	-	-	22	-	-	-	-	-
-	-	-	-	-	-	-	26	-	-	-
-	-	-	-	-	-	-	16	-	-	-
-	-	1	1	-	-	-	5	-	-	-
-	-	1	1	-	-	-	21	-	-	-
-	-	-	-	-	3	-	-	-	-	-
-	-	5	5	-	76	-	-	-	-	-
-	-	-	-	-	5	-	-	-	-	-
-	-	8	8	-	47	-	-	-	-	-
-	-	1	1	-	10	-	-	-	-	-
-	-	13	8	-	84	-	-	-	-	-
-	-	1	1	-	20	-	-	-	-	-
32	29	49	39	513	-	91	-	-	-	94
-	-	7	7	3	-	-	-	40	-	3
12	6	5	4	24	-	33	-	-	-	-
-	-	1	1	8	-	-	-	-	-	-
-	-	-	-	-	-	-	-	1	-	-
7	7	16	16	60	1	2	3	-	-	-
14	13	5	5	16	-	-	2	1	1	6
-	-	27	26	13	-	-	14	57	-	-
-	-	102	99	268	-	-	355	420	37	-
-	-	41	41	142	-	-	131	63	2	-
-	-	2	2	-	-	-	1	12	-	-
-	-	5	5	22	-	-	4	4	1	-
-	-	-	-	5	-	-	-	-	-	-
-	-	9	7	104	-	-	2	8	1	21
-	-	-	-	1	-	-	4	-	-	-
-	-	33	31	-	-	-	-	-	-	239
-	-	19	19	-	-	-	-	-	-	48
2	-	1	1	2	-	1	2	20	-	2
9	1	3	2	44	-	40	22	27	13	-
35	13	67	34	362	-	195	102	193	129	238
15	14	61	58	105	-	85	42	73	54	123
2	1	13	12	71	-	4	3	4	2	3
-	-	-	-	8	-	-	-	-	-	-
-	-	21	21	128	-	-	-	31	-	-
-	-	8	8	15	-	-	-	12	-	-
-	-	6	6	73	-	-	-	3	-	-
-	-	-	-	-	-	-	-	-	6	-
-	-	2	2	-	-	-	-	15	-	-
-	-	-	-	-	-	-	1	-	-	-
-	-	4	4	-	-	-	34	-	3	-
14	14	5	5	3	2	-	79	6	2	5
-	-	11	11	-	-	-	66	-	-	-
-	-	16	14	-	-	-	-	127	-	-

Berufsnummer	Berufe	Schüler		davon in Jahrgangsstufe					
		insgesamt	männlich	F1 <sup>1)</sup>	F2 <sup>2)</sup>	10	11	12	13
25221	Behälter- und Apparatebauer .....	43	43	-	-	13	11	11	8
25401	Metallbauer - Konstruktionstechnik .....	2 907	2 842	-	-	826	754	684	643
25402	Metallbauer - Metallgestaltung .....	126	124	-	-	35	39	31	21
25406	Metallbauer - Nutzfahrzeugbau .....	57	57	-	-	17	11	18	11
25911	Rolladen- und Sonnenschutzmechaniker .....	120	117	-	-	55	38	27	-
26101	Klempner .....	645	633	-	-	205	182	160	98
26201	Maschinen- und Anlagenführer - Metall- und Kunststofftechnik (Metalltechnik) ....	674	633	-	-	346	328	-	-
26612	Mechatroniker für Kältetechnik .....	689	674	-	-	219	198	155	117
26701	Anlagenmechaniker - Sanitär-, Heizungs-, Klimatechnik .....	5 619	5 552	-	-	1 635	1 482	1 378	1 124
26702	Anlagenmechaniker .....	468	461	-	-	135	119	134	80
26704	Industriemechaniker .....	9 579	8 805	-	-	2 652	2 532	2 584	1 811
26706	Konstruktionsmechaniker .....	1 391	1 346	-	-	396	372	359	264
26708	Werkzeugmechaniker .....	2 500	2 252	-	-	640	697	684	479
26709	Stanz- und Umformmechaniker .....	13	13	-	-	5	7	1	-
26710	Zerspanungsmechaniker .....	3 556	3 276	-	-	954	989	959	654
26712	Fachkraft für Metalltechnik - Konstruktionstechnik .....	57	56	-	-	25	32	-	-
26713	Fachkraft für Metalltechnik - Montagetechnik .....	105	97	-	-	66	39	-	-
26715	Fachkraft für Metalltechnik - Zerspanungstechnik .....	71	63	-	-	34	37	-	-
27823	Fertigungsmechaniker .....	1 049	837	-	-	361	360	328	-
27825	Maschinen- u. Anlagenführer - Metall- u. Kunststofftech. (Fertigungsmechanik) ..	8	8	-	-	7	1	-	-
28148	Kfz-Mechatroniker - Karosserietechnik .....	158	155	-	-	51	34	40	33
28149	Kfz-Mechatroniker - System- und Hochvolttechnik .....	743	673	-	-	168	194	284	97
28150	Kfz-Mechatroniker - PKW-Technik .....	10 571	10 121	-	-	3 188	2 812	2 525	2 046
28152	Kfz-Mechatroniker - Nutzfahrzeugtechnik .....	1 642	1 613	-	-	499	435	379	329
28153	Kfz-Mechatroniker - Motorradtechnik .....	64	59	-	-	28	19	11	6
28155	Mechaniker für Land- und Baumaschinentechnik (auslaufend 2016/17) .....	437	437	-	-	-	-	-	437
28156	Zweiradmechaniker - Fahrradtechnik (auslaufend 2016/17) .....	31	27	-	-	-	-	-	31
28157	Zweiradmechaniker - Motorradtechnik (auslaufend 2016/17) .....	39	36	-	-	-	-	-	39
28158	Karosserie- u. Fahrzeugbaumech. - Karosseriebautechn. (auslaufend 2016/17) ..	33	26	-	-	-	-	-	33
28159	Karosserie- u. Fahrzeugbaumech. - Fahrzeugbautechn. (auslaufend 2016/17) ...	29	29	-	-	-	-	-	29
28160	Karosserie- und Fahrzeugbaumechaniker - Karosserieinstandhaltungstechnik ....	455	432	-	-	116	125	123	91
28162	Fahrradmonteur .....	31	30	-	-	12	19	-	-
28163	Zweiradmechatroniker - Fahrradtechnik .....	145	137	-	-	55	52	38	-
28164	Zweiradmechatroniker - Motorradtechnik .....	133	124	-	-	40	51	42	-
28165	Karosserie- u. Fahrzeugbaumechaniker - Karosserie- u. Fahrzeugbautechnik ...	271	253	-	-	90	78	103	-
28166	Land- und Baumaschinenmechatroniker .....	1 425	1 401	-	-	456	474	495	-
28302	Fluggerätmechaniker - Triebwerkstechnik .....	68	61	-	-	20	21	21	6
28304	Fluggerätmechaniker - Fertigungstechnik .....	179	149	-	-	52	49	52	26
28306	Fluggerätmechaniker - Instandhaltungstechnik .....	308	266	-	-	90	86	84	48
29511	Chirurgiemechaniker .....	2	1	-	-	2	-	-	-
29521	Schneidwerkzeugmechaniker - Schneidwerkzeug- und Schleiftechnik .....	146	136	-	-	17	53	45	31
29522	Schneidwerkzeugmechaniker - Schneidmasch.- und Messerschmiedetechnik .....	9	9	-	-	1	2	2	4
30010	Feinwerkmechaniker - Maschinenbau .....	1 600	1 486	-	-	404	431	430	335
30012	Feinwerkmechaniker - Feinmechanik .....	274	251	-	-	85	70	63	56
30014	Feinwerkmechaniker - Werkzeugbau .....	682	654	-	-	186	160	176	160
30016	Feinwerkmechaniker - Zerspanungstechnik .....	109	103	-	-	30	31	26	22
30211	Goldschmied .....	123	38	-	-	38	30	27	28
30311	Zahntechniker .....	753	311	-	-	219	178	169	187
30411	Augenoptiker .....	1 153	278	-	-	441	379	333	-
30531	Metallblasinstrumentenmacher .....	16	13	-	-	6	5	5	-
30541	Geigenbauer .....	11	4	-	-	6	2	3	-
30542	Bogenmacher .....	2	-	-	-	-	2	-	-
30551	Zupfinstrumentenmacher .....	8	6	-	-	-	5	3	-
30561	Holzblasinstrumentenmacher .....	5	4	-	-	3	-	2	-
30714	Orthopädietechnik-Mechaniker .....	269	148	-	-	94	95	80	-
30801	Uhrmacher .....	40	28	-	-	17	11	12	-
31113	Elektroanlagenmonteur .....	98	94	-	-	39	27	32	-
31330	Elektroniker für Automatisierungstechnik .....	869	795	-	-	238	233	233	165
31331	Elektroniker FR: Automatisierungstechnik .....	351	331	-	-	94	87	89	81
31332	Elektroniker FR: Informations- und Telekommunikationstechnik .....	260	243	-	-	85	77	52	46
31333	Elektroniker FR: Energie- und Gebäudetechnik .....	6 772	6 627	-	-	2 078	1 771	1 635	1 288
31334	Elektroniker für Betriebstechnik .....	4 267	3 905	-	-	1 265	1 127	1 113	762
31335	Elektroniker für Gebäude- und Infrastrukturtechnik .....	43	43	-	-	15	15	6	7
31336	Elektroniker für Maschinen- und Antriebstechnik (HW) .....	121	115	-	-	24	32	39	26
31337	Elektroniker für Maschinen- und Antriebstechnik (IHK) .....	131	121	-	-	32	32	34	33
31338	Elektroniker für Geräte und Systeme .....	1 916	1 629	-	-	520	524	534	338
31339	Systemelektroniker .....	124	116	-	-	31	29	35	29
31342	Elektroniker für Informations- und Systemtechnik .....	96	85	-	-	17	33	29	17
31351	Industrieelektriker FR: Geräte- und Systemtechnik .....	106	89	-	-	68	38	-	-
31352	Industrieelektriker FR: Geräte und Systeme .....	65	52	-	-	30	35	-	-
31612	Mechatroniker .....	5 673	5 066	-	-	1 691	1 544	1 503	935
31615	Produktionstechnologe .....	2	2	-	-	2	-	-	-
31622	Mikrotechnologe .....	40	16	-	-	11	17	12	-
31633	Fluggerätelektroniker .....	74	59	-	-	21	24	24	5
31713	Informations- und Telekommunikationssystem-Elektroniker .....	770	715	-	-	261	247	262	-
31714	Informationselektroniker - Bürosystemtechnik .....	107	106	-	-	30	26	22	29
31715	Informationselektroniker - Geräte- und Systemtechnik .....	222	215	-	-	68	54	54	46
31821	Automatenfachmann - Automatendienstleistung .....	49	36	-	-	18	18	13	-
33231	Seiler .....	34	28	-	-	9	14	11	-

1) F1 = Berufsintegrationsvorklasse 1. Jahr / Sprachintensivklasse.  
2) F2 = Berufsintegrationsklasse 2. Jahr.  
3) Berufsgrundbildungsjahr (kooperativ), einschließlich Jugendliche ohne Ausbildungsvertrag in Klassen des BGJ/k.

Jahrgangsstufen und Regierungsbezirken

darunter				Von den Schülern besuchten eine Schule im Regierungsbezirk						
in BGJ/k- Klassen <sup>3)</sup>		ausländische Schüler		Ober- bayern	Nieder- bayern	Ober- pfalz	Ober- franken	Mittel- franken	Unter- franken	Schwaben
zusam- men	männ- lich	zusam- men	männ- lich							
13	13	7	7	8	-	-	-	30	3	2
627	614	285	283	724	439	392	190	273	431	458
24	24	3	3	80	28	5	2	5	-	6
6	6	6	6	10	2	-	-	-	-	45
-	-	12	12	-	-	120	-	-	-	-
163	161	54	54	271	64	11	57	73	54	115
216	209	169	163	53	62	43	138	117	84	177
-	-	66	66	-	-	-	98	-	-	591
640	635	712	712	1 644	726	528	499	846	584	792
109	107	46	46	166	103	7	7	166	8	11
2 006	1 835	387	371	2 166	1 001	833	1 048	1 075	1 275	2 181
278	265	93	89	192	330	229	69	99	144	328
524	459	82	80	460	300	393	443	421	194	289
4	4	2	2	7	-	-	2	-	-	4
861	784	224	221	675	448	686	155	443	418	731
18	18	16	16	10	7	4	-	17	7	12
60	54	31	30	11	-	22	1	33	17	21
24	21	18	17	5	5	4	1	9	8	39
308	252	201	175	679	8	210	5	78	63	6
5	5	1	1	2	1	-	-	5	-	-
49	47	28	28	79	16	12	3	11	4	33
87	82	44	43	415	151	55	1	-	70	51
2 445	2 347	1 143	1 136	3 625	1 150	995	765	1 313	1 135	1 588
367	358	148	148	390	203	184	203	168	212	282
24	22	5	4	19	22	5	3	7	-	8
-	-	3	3	133	76	39	26	47	35	81
-	-	1	-	-	31	-	-	-	-	-
-	-	2	2	-	39	-	-	-	-	-
-	-	1	-	21	12	-	-	-	-	-
-	-	-	-	-	19	-	10	-	-	-
100	91	62	59	163	54	5	10	111	82	30
11	11	5	5	-	23	4	2	1	-	1
37	34	9	9	18	100	4	3	4	7	9
34	31	11	11	13	94	10	3	8	5	-
58	56	28	27	113	99	4	31	14	2	8
299	295	22	22	416	223	176	105	148	113	244
20	16	1	1	68	-	-	-	-	-	-
32	29	8	7	9	-	-	-	-	-	170
56	48	7	5	206	-	-	-	-	-	102
2	1	-	-	2	-	-	-	-	-	-
17	13	18	18	8	2	1	2	-	131	2
1	1	2	2	1	-	-	-	-	8	-
356	328	102	101	506	269	207	155	75	157	231
53	51	24	24	258	4	-	4	1	5	2
141	138	44	44	170	34	39	142	167	55	75
25	23	15	15	41	25	5	-	-	35	3
-	-	14	5	73	-	-	-	-	50	-
-	-	90	51	254	-	135	-	238	-	126
-	-	76	33	775	-	-	-	378	-	-
-	-	2	2	16	-	-	-	-	-	-
-	-	2	-	11	-	-	-	-	-	-
-	-	-	-	2	-	-	-	-	-	-
-	-	-	-	8	-	-	-	-	-	-
-	-	-	-	5	-	-	-	-	-	-
-	-	18	15	269	-	-	-	-	-	-
-	-	4	3	-	-	-	-	-	40	-
34	33	9	9	11	5	4	-	71	3	4
206	194	32	31	269	2	6	44	222	139	187
82	79	13	11	10	17	303	7	2	1	11
77	68	31	29	236	2	4	4	4	1	9
1 807	1 766	869	864	2 385	803	722	467	760	676	959
1 056	958	162	155	842	722	849	485	401	468	500
12	12	3	3	4	-	-	2	35	-	2
22	20	12	12	10	55	6	4	44	2	-
32	31	3	3	-	61	15	-	51	2	2
438	375	77	73	556	184	333	44	412	115	272
30	28	6	6	30	16	-	2	-	-	76
6	6	2	2	7	-	-	3	-	-	86
66	52	29	29	12	1	40	11	6	10	26
26	22	9	8	27	4	1	-	9	14	10
381	322	161	156	1 630	301	828	652	772	679	811
1	1	-	-	-	-	-	1	-	-	1
-	-	1	-	-	-	40	-	-	-	-
-	-	2	2	66	-	-	-	-	-	8
30	28	74	69	331	34	98	58	88	48	113
-	-	5	5	27	65	-	15	-	-	-
-	-	21	19	99	57	-	65	-	-	1
-	-	7	6	49	-	-	-	-	-	-
-	-	-	-	-	-	-	34	-	-	-

Berufsnummer	Berufe	Schüler		davon in Jahrgangsstufe					
		insgesamt	männlich	F1 <sup>1)</sup>	F2 <sup>2)</sup>	10	11	12	13
34162	Produktprüfer Textil .....	1	1	-	-	-	1	-	-
34201	Produktionsmechaniker Textil .....	172	156	-	-	56	52	64	-
34211	Maschinen- und Anlagenführer - Textiltechnik .....	80	75	-	-	50	30	-	-
35101	Maßschneider .....	188	18	-	-	53	80	55	-
35112	Modeschneider (auslaufend 2016/17) .....	43	3	-	-	-	-	43	-
35113	Textil- und Modeschneider .....	31	1	-	-	14	17	-	-
35114	Änderungsschneider .....	19	4	-	-	13	6	-	-
35224	Textil- und Modenäher .....	65	4	-	-	33	32	-	-
35431	Modist .....	7	1	-	-	3	4	-	-
36122	Maschinen- und Anlagenführer - Textilveredelung .....	55	53	-	-	32	23	-	-
36151	Produktveredler - Textil .....	59	50	-	-	26	10	23	-
37201	Schuhmacher .....	24	13	-	-	11	6	7	-
37221	Orthopädieschuhmacher .....	167	83	-	-	51	52	39	25
37301	Schuhfertiger .....	14	6	-	-	5	4	5	-
37411	Sattler .....	126	60	-	-	45	44	37	-
37831	Kürschner .....	7	5	-	-	2	3	2	-
39101	Bäcker .....	1 211	894	-	-	443	386	382	-
39201	Konditor .....	1 157	230	-	-	383	403	371	-
40101	Fleischer .....	695	652	-	-	262	216	217	-
41101	Koch/Köchin .....	3 273	2 440	-	-	1 191	1 023	1 059	-
42101	Brauer und Mälzer .....	504	459	-	-	190	146	168	-
42111	Maschinen- und Anlagenführer - Lebensmitteltechnik (Brauer und Mälzer) .....	6	6	-	-	4	2	-	-
42332	Weintechnologie .....	10	9	-	-	-	6	4	-
42351	Fachkraft Agrarservice .....	68	65	-	-	-	40	28	-
43102	Milchtechnologie .....	351	285	-	-	134	114	103	-
43501	Fachkraft für Lebensmitteltechnik .....	302	216	-	-	101	100	101	-
43511	Maschinen- und Anlagenführer - Fachkraft für Lebensmitteltechnik .....	28	26	-	-	19	9	-	-
44011	Hochbaufacharbeiter - Schwerpunkt Maurerarbeiten .....	229	226	-	-	125	103	1	-
44012	Hochbaufacharbeiter - Schwerpunkt Beton- und Stahlbetonbauarbeiten .....	66	66	-	-	27	39	-	-
44101	Maurer .....	2 299	2 283	-	-	769	719	811	-
44201	Beton- und Stahlbetonbauer .....	281	276	-	-	87	83	111	-
44301	Bauwerksmechaniker für Abbruch- und Betontrenntechnik .....	1	1	-	-	1	-	-	-
46011	Tiefbaufacharbeiter - Schwerpunkt Kanalbauarbeiten .....	45	45	-	-	29	16	-	-
46012	Tiefbaufacharbeiter - Schwerpunkt Straßenbauarbeiten .....	67	67	-	-	32	35	-	-
46013	Tiefbaufacharbeiter - Schwerpunkt Rohrleitungsbauarbeiten .....	36	36	-	-	15	21	-	-
46014	Tiefbaufacharbeiter - Schwerpunkt Gleisbauarbeiten .....	26	26	-	-	9	17	-	-
46101	Straßenbauer .....	557	554	-	-	183	168	206	-
46311	Gleisbauer .....	134	129	-	-	47	37	50	-
46631	Kanalbauer .....	43	43	-	-	10	11	22	-
46641	Rohrleitungsbauer .....	150	149	-	-	41	44	65	-
48011	Ausbaufacharbeiter - Schwerpunkt Zimmerarbeiten .....	12	12	-	-	7	5	-	-
48012	Ausbaufacharbeiter - Schwerpunkt Trockenbauarbeiten .....	16	16	-	-	8	8	-	-
48013	Ausbaufacharbeiter - Schwerpunkt Stuckateurarbeiten .....	8	8	-	-	2	6	-	-
48014	Ausbaufacharbeiter - Schwerpunkt Fliesen, Platten- und Mosaikarbeiten .....	12	12	-	-	7	5	-	-
48016	Ausbaufacharbeiter - Schwerpunkt Wärme-, Kälte-, Schallschutzarbeiten .....	1	1	-	-	1	-	-	-
48101	Stuckateur .....	94	92	-	-	20	34	40	-
48222	Industrie-Isolierer .....	14	14	-	-	3	4	7	-
48232	Wärme-, Kälte- und Schallschutzisolierer .....	61	60	-	-	20	19	22	-
48241	Trockenbaumonteur .....	127	126	-	-	53	38	36	-
48252	Bauwerksabdichter .....	38	37	-	-	16	9	13	-
48301	Fliesen-, Platten- und Mosaikleger .....	472	460	-	-	164	155	153	-
48402	Ofen- und Luftheizungsbauer .....	106	104	-	-	37	36	33	-
48501	Glaser - Verglasung und Glasbau .....	207	198	-	-	85	61	61	-
48621	Estrichleger .....	47	47	-	-	7	17	23	-
48701	Zimmerer .....	1 900	1 866	-	-	-	920	980	-
48801	Dachdecker .....	363	359	-	-	114	110	139	-
49101	Raumausstatter .....	288	124	-	-	100	95	93	-
49111	Gestalter für visuelles Marketing .....	283	22	-	-	102	87	94	-
49151	Parkettleger .....	144	140	-	-	39	41	64	-
49152	Bodenleger .....	56	55	-	-	22	20	14	-
49201	Polsterer .....	76	58	-	-	21	23	32	-
49211	Fahrzeuginnenausstatter .....	46	26	-	-	16	14	16	-
49261	Polster- und Dekorationsnäher .....	29	2	-	-	15	14	-	-
50101	Tischler .....	2 753	2 405	-	-	-	1 425	1 328	-
50214	Technischer Modellbauer - Anschauung .....	23	13	-	-	15	8	-	-
50215	Technischer Modellbauer - Gießerei .....	103	88	-	-	23	28	25	27
50216	Technischer Modellbauer - Karosserie und Produktion .....	182	149	-	-	50	49	48	35
50401	Fachkraft für Möbel-, Küchen- und Umzugservice .....	132	130	-	-	52	44	36	-
50501	Holzmechaniker .....	70	62	-	-	-	3	67	-
50502	Holzmechaniker - HBH .....	7	4	-	-	-	7	-	-
50503	Holzmechaniker - MIB .....	15	14	-	-	-	15	-	-
50504	Holzmechaniker - HMI .....	17	16	-	-	-	17	-	-
50661	Leichtflugzeugbauer .....	11	10	-	-	7	2	2	-
51010	Bauten- und Objektbeschichter .....	122	108	-	-	59	60	3	-
51016	Maler und Lackierer - Gestaltung-Instandhaltung .....	1 956	1 696	-	-	728	566	662	-
51017	Maler und Lackierer - Kirchenmalerei-Denkmalpflege .....	37	13	-	-	9	13	15	-

1) F1 = Berufsintegrationsvorklasse 1. Jahr / Sprachintensivklasse.  
2) F2 = Berufsintegrationsklasse 2. Jahr.  
3) Berufsgrundbildungsjahr (kooperativ), einschließlich Jugendliche ohne Ausbildungsvertrag in Klassen des BGJ/k.

## Jahrgangsstufen und Regierungsbezirken

darunter				Von den Schülern besuchten eine Schule im Regierungsbezirk						
in BGJ/k- Klassen <sup>3)</sup>		ausländische Schüler		Ober- bayern	Nieder- bayern	Ober- pfalz	Ober- franken	Mittel- franken	Unter- franken	Schwaben
zusam- men	männ- lich	zusam- men	männ- lich							
-	-	-	-	-	-	-	1	-	-	-
-	-	17	16	-	-	-	172	-	-	-
-	-	18	17	-	-	-	80	-	-	-
40	4	26	11	147	18	-	-	-	23	-
-	-	2	-	14	-	-	12	-	17	-
5	-	2	1	10	9	-	-	-	12	-
7	2	8	3	10	5	-	-	-	4	-
3	-	4	-	8	5	-	27	-	25	-
3	1	1	-	7	-	-	-	-	-	-
-	-	10	9	-	-	-	55	-	-	-
-	-	3	3	-	-	-	59	-	-	-
-	-	4	4	24	-	-	-	-	-	-
-	-	9	7	167	-	-	-	-	-	-
-	-	-	-	14	-	-	-	-	-	-
45	25	12	12	-	126	-	-	-	-	-
-	-	-	-	-	-	-	-	7	-	-
10	8	259	220	336	131	112	128	160	150	194
5	3	123	40	500	83	108	62	120	110	174
-	-	84	81	214	48	72	68	97	89	107
624	484	671	546	1 166	325	244	260	465	316	497
-	-	20	19	304	-	-	69	-	131	-
-	-	1	1	-	-	-	-	-	6	-
-	-	1	1	-	-	-	-	-	10	-
-	-	-	-	-	-	-	-	68	-	-
-	-	17	16	-	-	-	-	-	-	351
-	-	29	21	127	-	-	175	-	-	-
-	-	4	4	15	-	-	13	-	-	-
115	113	38	38	23	2	26	41	71	50	16
25	25	12	12	-	-	8	24	15	19	-
724	717	189	189	645	383	308	139	236	177	411
82	82	44	44	30	14	79	37	17	28	76
1	1	-	-	-	-	-	-	1	-	-
28	28	4	4	3	2	9	6	8	17	-
32	32	8	8	1	2	-	2	5	43	14
12	12	9	9	-	4	-	4	26	2	-
9	9	8	8	-	-	-	-	-	-	26
171	169	52	52	42	27	18	15	15	170	270
47	46	26	26	-	-	-	-	58	-	76
10	10	7	7	6	-	3	-	-	34	-
39	38	26	26	6	12	2	3	118	3	6
7	7	4	4	4	3	3	-	1	-	1
8	8	3	3	10	1	-	-	-	1	4
2	2	3	3	-	3	-	-	8	-	-
7	7	2	2	-	-	1	-	3	8	-
-	-	-	-	-	-	-	-	-	-	1
17	16	14	14	5	1	-	4	82	-	2
-	-	6	6	-	-	-	-	-	-	14
-	-	15	15	-	-	-	-	-	-	61
51	50	29	29	40	48	4	3	30	1	1
16	15	9	9	-	-	-	-	38	-	-
159	155	76	76	100	93	60	15	89	60	55
-	-	4	4	106	-	-	-	-	-	-
-	-	32	32	-	207	-	-	-	-	-
7	7	5	5	-	-	1	1	1	43	1
-	-	34	34	677	208	163	90	182	153	427
-	-	28	28	-	363	-	-	-	-	-
78	37	19	15	148	70	-	70	-	-	-
-	-	12	2	147	-	-	-	97	-	39
-	-	34	34	-	-	-	-	144	-	-
-	-	12	12	-	-	-	-	56	-	-
-	-	16	16	38	-	-	38	-	-	-
16	11	6	4	-	46	-	-	-	-	-
-	-	2	-	-	-	-	29	-	-	-
-	-	109	101	895	361	234	214	319	290	440
-	-	-	-	12	-	-	-	11	-	-
-	-	5	5	22	-	-	-	79	2	-
-	-	11	11	169	-	-	-	13	-	-
-	-	36	36	-	-	35	-	-	97	-
-	-	3	3	3	15	-	15	26	11	-
-	-	-	-	-	2	-	-	1	4	-
-	-	1	1	2	2	-	7	2	2	-
-	-	2	2	-	5	1	3	-	8	-
-	-	-	-	-	-	-	-	-	-	11
18	16	31	30	53	4	8	35	8	11	3
132	118	338	330	567	178	164	168	294	340	245
-	-	2	1	36	-	-	-	-	1	-

Berufsnummer	Berufe	Schüler		davon in Jahrgangsstufe					
		insgesamt	männlich	F1 <sup>1)</sup>	F2 <sup>2)</sup>	10	11	12	13
51018	Maler und Lackierer - Bauten-Korrosionsschutz .....	27	26	-	-	20	7	-	-
51200	Fahrzeuglackierer .....	1 029	842	-	-	391	294	344	-
51202	Verfahrensmechaniker für Beschichtungstechnik .....	1	1	-	-	1	-	-	-
51261	Vergolder .....	36	8	-	-	14	14	8	-
51401	Glas- und Porzellanmaler .....	1	-	-	-	-	1	-	-
52311	Fachlagerist .....	1 297	1 192	-	-	701	587	9	-
54601	Baugeräteführer .....	152	149	-	-	60	53	39	-
61102	Technischer Produktdesigner - Maschinen- u. Anlagenkonstruktion .....	1 547	1 030	-	-	441	426	441	239
61103	Technischer Produktdesigner - Produktgestaltung und -konstruktion .....	579	366	-	-	201	169	158	51
62401	Vermessungstechniker .....	152	123	-	-	60	47	45	-
62431	Katastertechniker .....	94	45	-	-	51	-	43	-
63111	Biologielaborant .....	219	78	-	-	74	72	62	11
63151	Milchwirtschaftlicher Laborant .....	156	18	-	-	61	46	49	-
63201	Textillaborant .....	87	21	-	-	30	22	35	-
63211	Physiklaborant .....	88	59	-	-	27	21	25	15
63231	Werkstoffprüfer .....	173	116	-	-	41	53	47	32
63301	Chemielaborant .....	887	316	-	-	266	277	263	81
63341	Stoffprüfer (Chemie) - Glas-, Keramische Industrie .....	13	9	-	-	4	4	5	-
63361	Baustoffprüfer .....	311	250	-	-	110	105	96	-
63381	Werkfeuerwehrmann .....	63	57	-	-	21	21	21	-
64106	Technischer Systemplaner - Elektrotechnische Systeme .....	242	164	-	-	58	82	65	37
64107	Technischer Systemplaner - Stahl- und Metallbautechnik .....	366	249	-	-	96	96	92	82
64108	Technischer Systemplaner - Versorgungs- und Ausrüstungstechnik .....	558	397	-	-	164	163	151	80
64210	Bauzeichner - Architektur .....	756	381	-	-	312	201	243	-
64211	Bauzeichner - Ingenieurbau .....	390	233	-	-	143	131	116	-
64212	Bauzeichner - Tief-, Straßen- und Landschaftsbau .....	301	183	-	-	113	87	101	-
64250	Geomatiker .....	37	25	-	-	17	-	20	-
64252	Techniker für Ländliche Entwicklung .....	15	11	-	-	-	15	-	-
65101	Bestattungsfachkraft .....	267	150	-	-	108	99	60	-
66001	Verkäufer .....	6 726	3 071	-	-	3 522	3 196	8	-
66110	Fachverkäufer im Lebensmittelhandwerk - Bäckerei/Konditorei .....	2 059	281	-	-	781	656	622	-
66113	Fachverkäufer im Lebensmittelhandwerk - Fleischerei .....	959	274	-	-	285	314	360	-
67112	Kaufmann im Groß- und Außenhandel - FR: Außenhandel .....	191	95	-	-	79	61	51	-
67113	Kaufmann im Groß- und Außenhandel - FR: Großhandel .....	6 005	3 451	-	-	2 100	1 986	1 919	-
67201	Kaufmann im Einzelhandel .....	9 571	4 468	-	-	2 977	2 552	4 042	-
67351	Automobilkaufmann .....	2 185	1 226	-	-	565	763	724	133
67401	Buchhändler .....	163	25	-	-	58	59	46	-
67461	Musikfachhändler .....	17	11	-	-	-	16	1	-
67511	Drogist .....	495	30	-	-	187	119	189	-
68302	Medienkaufmann für Digital und Print .....	355	96	-	-	147	132	76	-
68401	Fotomedienfachmann .....	38	14	-	-	12	17	9	-
68512	Pharmazeutisch-kaufmännischer Angestellter .....	705	41	-	-	226	233	246	-
69101	Bankkaufmann .....	5 495	2 423	-	-	17	1 771	2 048	1 659
69502	Kaufmann für Versicherungen und Finanzen .....	2 283	1 120	-	-	810	845	628	-
70121	Kaufmann für Spedition und Logistikdienstleistung .....	2 427	1 369	-	-	926	828	673	-
70131	Personaldienstleistungskaufmann .....	296	104	-	-	116	97	83	-
70241	Servicekaufmann im Luftverkehr .....	84	14	-	-	-	26	58	-
70291	Kaufmann für Verkehrsservice .....	181	66	-	-	69	61	51	-
70312	Kaufmann für Marketingkommunikation .....	554	170	-	-	231	214	109	-
70341	Kaufmann für audiovisuelle Medien .....	42	15	-	-	-	13	20	9
70410	Tourismuskauflmann (Kaufmann für Privat- und Geschäftsreisen) .....	890	133	-	-	306	313	271	-
70411	Kaufmann für Tourismus und Freizeit .....	142	21	-	-	47	48	47	-
70452	Immobilienkaufmann .....	781	316	-	-	291	268	222	-
70491	Sportfachmann .....	2	2	-	-	2	-	-	-
70501	Sport- und Fitnesskaufmann .....	433	216	-	-	181	139	113	-
70502	Kaufmann im Gesundheitswesen .....	587	105	-	-	226	190	171	-
70503	Veranstaltungskaufmann .....	635	218	-	-	234	234	167	-
70504	Investmentfondkaufmann .....	17	14	-	-	6	6	5	-
70505	Servicefachkraft für Dialogmarketing .....	34	12	-	-	19	15	-	-
70506	Kaufmann für Dialogmarketing .....	482	148	-	-	152	169	161	-
71201	Eisenbahner im Betriebsdienst .....	452	396	-	-	162	145	145	-
71401	Berufskraftfahrer .....	815	763	-	-	320	256	239	-
71501	Fachkraft im Fahrbetrieb .....	153	127	-	-	55	50	48	-
71601	Straßenwärter .....	247	243	-	-	75	85	87	-
73203	Fachkraft für Kurier-, Express- und Postdienstleistungen .....	456	342	-	-	239	217	-	-
73204	Kaufmann für Kurier-, Express- und Postdienstleistungen .....	32	16	-	-	4	5	23	-
74201	Fachkraft für Lagerlogistik .....	4 341	3 609	-	-	1 588	1 311	1 442	-
74500	Fachkraft für Schutz und Sicherheit .....	311	261	-	-	149	100	62	-
74505	Servicekraft für Schutz und Sicherheit .....	32	25	-	-	23	9	-	-
75412	Steuerfachangestellter .....	3 463	788	-	-	1 048	1 257	1 158	-
77421	Fachinformatiker - Anwendungsentwicklung .....	2 294	2 053	-	-	808	779	707	-
77422	Fachinformatiker - Systemintegration .....	3 337	3 122	-	-	1 182	1 133	1 022	-
77912	Informations- und Telekommunikationssystem-Kaufmann .....	562	446	-	-	168	202	192	-
77913	Informatikkaufmann .....	592	444	-	-	233	179	180	-

1) F1 = Berufsintegrationsvorklasse 1. Jahr / Sprachintensivklasse.

2) F2 = Berufsintegrationsklasse 2. Jahr.

3) Berufsgrundbildungsjahr (kooperativ), einschließlich Jugendliche ohne Ausbildungsvertrag in Klassen des BGJ/k.

## Jahrgangsstufen und Regierungsbezirken

darunter				Von den Schülern besuchten eine Schule im Regierungsbezirk						
in BGJ/k- Klassen <sup>3)</sup>		ausländische Schüler		Ober- bayern	Nieder- bayern	Ober- pfalz	Ober- franken	Mittel- franken	Unter- franken	Schwaben
zusam- men	männ- lich	zusam- men	männ- lich							
-	-	9	9	14	-	4	4	-	4	1
74	65	191	183	373	153	113	63	121	96	110
-	-	1	1	-	-	-	-	1	-	-
-	-	2	-	36	-	-	-	-	-	-
-	-	-	-	-	1	-	-	-	-	-
-	-	290	285	250	47	44	186	227	234	309
-	-	6	6	152	-	-	-	-	-	-
118	66	30	20	253	237	245	141	119	239	313
10	5	27	18	369	6	9	153	16	16	10
-	-	7	7	152	-	-	-	-	-	-
-	-	1	1	94	-	-	-	-	-	-
24	9	6	2	152	-	-	-	-	67	-
-	-	1	-	-	-	-	-	156	-	-
-	-	3	1	-	-	-	87	-	-	-
-	-	-	-	-	-	-	88	-	-	-
-	-	3	1	-	-	-	173	-	-	-
48	17	31	8	476	-	77	43	129	85	77
-	-	-	-	-	-	-	13	-	-	-
-	-	19	15	-	-	-	311	-	-	-
-	-	2	1	63	-	-	-	-	-	-
7	5	13	7	24	11	190	3	5	6	3
31	24	10	6	4	158	8	94	5	5	92
36	24	43	31	210	165	22	119	14	12	16
188	102	38	23	146	158	120	54	77	122	79
83	49	26	16	78	36	102	20	35	18	101
69	40	17	12	69	66	31	14	50	48	23
-	-	1	1	37	-	-	-	-	-	-
-	-	-	-	-	-	-	-	15	-	-
-	-	6	6	-	-	-	-	-	267	-
-	-	1 350	732	1 916	589	533	644	1 134	780	1 130
14	1	408	130	667	206	229	222	205	228	302
-	-	188	110	341	77	84	81	100	90	186
-	-	18	8	128	-	-	-	63	-	-
-	-	400	254	1 968	569	418	484	882	736	948
-	-	1 368	740	3 565	1 048	849	736	1 203	841	1 329
-	-	175	95	708	178	126	180	354	240	399
-	-	3	-	95	-	-	-	68	-	-
-	-	1	1	16	-	-	-	-	-	1
-	-	35	3	309	-	-	-	186	-	-
-	-	8	1	199	-	-	46	61	49	-
-	-	5	3	5	1	1	-	28	2	1
-	-	178	15	294	60	105	33	122	19	72
-	-	288	112	1 989	590	429	341	826	564	756
-	-	156	79	791	148	161	362	423	172	226
-	-	315	162	736	91	170	197	488	235	510
-	-	29	7	133	-	-	-	139	-	24
-	-	7	-	84	-	-	-	-	-	-
-	-	31	7	125	-	-	-	56	-	-
-	-	21	7	380	-	-	15	148	11	-
-	-	-	-	42	-	-	-	-	-	-
-	-	46	13	480	98	-	53	134	67	58
-	-	5	1	51	-	-	-	28	-	63
-	-	38	17	528	-	-	-	253	-	-
-	-	1	1	2	-	-	-	-	-	-
-	-	40	24	148	85	-	-	72	24	104
-	-	30	7	175	123	-	-	77	113	99
-	-	29	13	379	10	-	-	141	29	76
-	-	1	1	17	-	-	-	-	-	-
-	-	4	-	-	11	-	20	-	-	3
-	-	44	21	-	141	-	214	-	-	127
-	-	49	46	316	-	-	-	136	-	-
71	67	73	72	-	-	-	297	163	-	355
-	-	30	27	102	-	-	-	51	-	-
-	-	1	1	-	-	-	-	-	247	-
-	-	87	82	198	38	-	74	53	35	58
-	-	8	5	30	1	-	-	-	-	1
-	-	502	467	1 162	564	353	337	506	446	973
-	-	50	50	190	-	-	121	-	-	-
-	-	11	9	25	-	-	7	-	-	-
38	12	302	57	1 180	414	404	206	436	359	464
-	-	178	147	658	149	218	214	523	275	257
-	-	177	163	1 255	243	216	224	658	345	396
-	-	35	29	176	47	49	53	79	73	85
-	-	43	26	262	49	50	68	63	68	32

Berufsnummer	Berufe	Schüler		davon in Jahrgangsstufe					
		insgesamt	männlich	F1 <sup>1)</sup>	F2 <sup>2)</sup>	10	11	12	13
78031	Bürokaufmann (auslaufend 2016/17)	45	13	-	-	-	-	-	45
78032	Kaufmann für Bürokommunikation (auslaufend 2016/17)	14	4	-	-	-	-	-	14
78033	Kaufmann für Büromanagement	13 488	3 011	-	-	4 801	4 635	4 052	-
78511	Industriekaufmann	9 527	3 160	-	-	3 265	3 244	3 018	-
78621	Rechtsanwaltsfachangestellter	1 975	106	-	-	654	673	618	30
78631	Notarfachangestellter	363	80	-	-	86	155	122	-
78641	Patentanwaltsfachangestellter	215	18	-	-	42	138	35	-
78702	Verwaltungsfachangestellter	2 449	642	-	-	887	839	723	-
78732	Sozialversicherungsfachangestellter	851	238	-	-	304	274	273	-
78733	Fachangestellter für Arbeitsmarktdienstleistungen	206	48	-	-	105	62	39	-
79512	Fachangestellter für Bäderbetriebe	196	131	-	-	88	51	57	-
80411	Schornsteinfeger	447	401	-	-	139	139	169	-
82341	Fachangestellter für Medien- und Informationsdienste	119	17	-	-	40	45	34	-
82351	Fachangestellter für Markt- und Sozialforschung	40	8	-	-	12	13	15	-
83541	Mediengestalter Bild und Ton	200	149	-	-	68	73	59	-
83542	Film- und Videoeditor	11	6	-	-	1	3	7	-
83543	Fachkraft für Veranstaltungstechnik	441	411	-	-	174	144	123	-
83701	Fotograf	341	89	-	-	106	102	133	-
83901	Schilder- und Lichtreklamehersteller	41	30	-	-	39	-	2	-
83902	Schilder- und Lichtreklamehersteller - Grafik, Druck, Applikation	70	41	-	-	10	35	25	-
83903	Schilder- u. Lichtreklamehersteller - Technik, Montage, Werbeelektrik/-elektronik	27	16	-	-	3	13	11	-
85610	Medizinische Fachangestellte	8 551	154	-	-	3 047	2 669	2 835	-
85621	Zahnmedizinische Fachangestellte	6 068	108	-	-	2 331	1 843	1 841	53
85630	Tiermedizinische Fachangestellte	819	45	-	-	319	239	261	-
90101	Friseur	3 672	505	-	-	1 432	1 171	1 069	-
90201	Kosmetiker	105	-	-	-	35	30	40	-
91201	Restaurantfachmann	685	293	-	-	236	241	208	-
91402	Fachmann für Systemgastronomie	542	273	-	-	221	164	157	-
91403	Hotelkaufmann	233	86	-	-	74	82	77	-
91411	Hotelfachmann	4 447	1 384	-	-	1 611	1 411	1 425	-
91511	Fachkraft im Gastgewerbe	313	157	-	-	165	143	5	-
92121	Hauswirtschafterin	221	14	-	-	48	85	88	-
93101	Textilreiniger	11	5	-	-	-	4	7	-
93511	Fachkraft für Abwassertechnik	119	109	-	-	39	38	42	-
93521	Fachkraft für Wasserversorgungstechnik	74	71	-	-	25	24	25	-
93531	Fachkraft für Kreislauf- und Abfallwirtschaft	79	73	-	-	26	29	24	-
93541	Fachkraft für Rohr-, Kanal- und Industrieservice	101	100	-	-	37	26	38	-
99011	BGJ/s Agrarwirtschaft / tierischer Bereich	767	638	-	-	767	-	-	-
99012	BGJ/s Agrarwirtschaft / pflanzlicher Bereich - BGJ/s Winzer	18	14	-	-	18	-	-	-
99061	BGJ/s Zimmerer	918	904	-	-	918	-	-	-
99066	BGJ/s Bau - Holz	39	35	-	-	39	-	-	-
99071	BGJ/s Holztechnik	1 940	1 654	-	-	1 940	-	-	-
99133	BGJ/s Ernährung und Hauswirtschaft	117	26	-	-	117	-	-	-
99500	Berufsintegrationsjahr - kooperativ (ESF-gefördert) (BIJ/k (ESF))	771	490	-	-	771	-	-	-
99503	Berufsvorbereitungsjahr / schulisch (BVJ/s)	912	545	-	-	912	-	-	-
99507	Berufsintegrationsvorklasse - kooperativ 1. Jahr (BIK/V)	10 169	8 775	10 169	-	-	-	-	-
99508	Berufsintegrationsklasse - kooperativ 2. Jahr (BIK)	4 388	3 909	-	4 388	-	-	-	-
99510	JoA - Sonstige <sup>4) 5)</sup>	6 593	3 900	-	-	3 789	1 910	894	-
99511	JoA - Teilnehmer an Lehrgängen der Arbeitsverwaltung	1 051	631	-	-	1 051	-	-	-
99513	Praktikanten (EQJ-Maßnahme)	524	411	-	-	495	29	-	-
99514	Berufsvorbereitungsjahr - kooperativ mit Mittelschule (BIJ/k-M)	241	175	-	-	241	-	-	-
99519	Berufliches Übergangsjahr - koop. 2. Jahr (BIK/Ü) - Modellpr. i.K.m.d. Arbeitsv.	288	261	-	288	-	-	-	-
99520	Sprachintensivklasse (SIK)	491	384	491	-	-	-	-	-
99526	Berufsintegrationsvorklasse schulisch (BIK/Vs)	1 251	1 013	1 251	-	-	-	-	-
99528	Berufsintegrationsklasse schulisch 2. Jahr (BIK/s)	441	348	-	441	-	-	-	-
<b>Insgesamt</b>		<b>266 939</b>	<b>168 968</b>	<b>11 911</b>	<b>5 117</b>	<b>86 886</b>	<b>76 926</b>	<b>70 097</b>	<b>16 002</b>

1) F1 = Berufsintegrationsvorklasse 1. Jahr / Sprachintensivklasse.

2) F2 = Berufsintegrationsklasse 2. Jahr.

3) Berufsgrundbildungsjahr (kooperativ), einschließlich Jugendliche ohne Ausbildungsvertrag in Klassen des BGJ/k.

4) JoA = Jugendliche ohne Ausbildungsvertrag.

5) Mithelfende Familienangehörige und ungelernte Arbeitskräfte.



## Jahrgangsstufen und Regierungsbezirken

darunter				Von den Schülern besuchten eine Schule im Regierungsbezirk						
in BGJ/k- Klassen <sup>3)</sup>		ausländische Schüler		Ober- bayern	Nieder- bayern	Ober- pfalz	Ober- franken	Mittel- franken	Unter- franken	Schwaben
zusam- men	männ- lich	zusam- men	männ- lich							
-	-	6	2	15	-	21	-	4	5	-
-	-	3	1	-	-	-	-	14	-	-
43	7	1 223	334	4 590	1 447	1 475	891	1 930	1 351	1 804
-	-	250	83	2 218	902	832	1 305	1 469	1 017	1 784
-	-	232	11	725	96	154	168	321	277	234
-	-	4	-	307	12	3	7	14	9	11
-	-	22	2	208	-	-	1	6	-	-
-	-	54	9	894	224	180	175	321	293	362
-	-	31	7	341	130	48	59	72	79	122
-	-	29	9	-	98	108	-	-	-	-
-	-	10	8	-	-	-	-	-	-	196
-	-	-	-	239	-	208	-	-	-	-
-	-	4	1	119	-	-	-	-	-	-
-	-	1	1	-	-	-	-	40	-	-
-	-	2	2	-	-	-	-	200	-	-
-	-	-	-	-	-	-	-	11	-	-
-	-	16	15	441	-	-	-	-	-	-
-	-	16	5	158	-	40	43	70	30	-
-	-	5	4	41	-	-	-	-	-	-
-	-	8	7	70	-	-	-	-	-	-
-	-	1	1	27	-	-	-	-	-	-
360	7	1 341	34	2 860	694	870	682	1 322	930	1 193
163	2	1 612	45	2 297	507	573	370	846	570	905
-	-	22	3	329	87	-	66	155	79	103
671	104	889	251	1 250	380	362	303	543	347	487
-	-	20	-	61	-	-	-	44	-	-
144	66	153	87	301	60	34	50	90	55	95
109	61	222	123	204	58	57	14	106	36	67
54	21	25	11	112	6	3	-	4	3	105
1 039	389	903	350	2 048	376	253	213	568	366	623
100	59	126	94	100	23	14	48	42	49	37
48	6	13	7	91	-	-	-	130	-	-
-	-	-	-	-	-	-	-	11	-	-
-	-	2	2	-	-	-	-	-	-	119
-	-	3	3	-	-	-	-	-	-	74
-	-	4	4	-	-	-	-	-	-	79
-	-	17	17	-	-	-	-	-	-	101
-	-	8	8	235	132	66	64	65	56	149
-	-	1	-	-	-	-	-	-	18	-
-	-	41	40	341	109	94	38	104	69	163
-	-	5	5	-	-	-	-	-	-	39
-	-	189	184	689	210	177	136	283	201	244
-	-	40	20	39	-	11	33	34	-	-
-	-	277	178	379	86	31	49	62	63	101
-	-	387	230	420	16	17	45	255	80	79
-	-	10 169	8 775	3 189	708	805	793	1 533	1 113	2 028
-	-	4 386	3 907	1 223	426	399	390	775	414	761
24	19	1 999	1 209	2 609	482	342	467	1 188	506	999
2	2	264	173	464	147	88	34	37	178	103
154	132	309	268	162	63	20	62	89	26	102
-	-	87	63	74	21	93	-	-	13	40
-	-	288	261	65	16	49	19	43	52	44
-	-	491	384	133	55	22	28	215	16	22
-	-	1 251	1 013	737	91	16	-	277	130	-
-	-	441	348	361	-	-	-	80	-	-
<b>21 443</b>	<b>17 633</b>	<b>44 720</b>	<b>31 629</b>	<b>88 200</b>	<b>26 182</b>	<b>24 208</b>	<b>22 940</b>	<b>38 198</b>	<b>26 275</b>	<b>40 936</b>

## 5.1. Lehrkräfte nach Schulträger, Beschäftigungsverhältnis, Geschlecht und deren Stunden in der Stichwoche

Beschäftigungsverhältnis/ Beschäftigungsumfang	Schul- träger	Lehrkräfte <sup>1)</sup>			In der Stichwoche erteilte Unterrichtsstunden von			An- rech- nungs- stunden	Er- mäßi- gungs- stunden	Stunden der Lehr- kräfte ins- gesamt
		männ- lich	weib- lich	ins- gesamt	männ- lichen	weib- lichen	sämt- lichen			
Voll- und teilzeitbeschäftigte										
Lehrkräfte .....	staatlich	3 472	1 909	5 381	65 659	32 695	98 354	11 809	3 216	113 379
	kommunal	1 396	1 017	2 413	27 919	19 102	47 021	4 863	1 488	53 372
	privat	5	1	6	130	29	159	-	3	162
	<b>zusammen</b>	<b>4 873</b>	<b>2 927</b>	<b>7 800</b>	<b>93 708</b>	<b>51 826</b>	<b>145 534</b>	<b>16 672</b>	<b>4 707</b>	<b>166 913</b>
davon										
vollzeitbeschäftigt .....	staatlich	3 138	1 047	4 185	60 154	20 253	80 407	10 626	2 693	93 726
	kommunal	1 219	555	1 774	24 871	11 615	36 486	4 330	1 166	41 982
	privat	5	-	5	130	10	140	-	1	141
	<b>zusammen</b>	<b>4 362</b>	<b>1 602</b>	<b>5 964</b>	<b>85 155</b>	<b>31 878</b>	<b>117 033</b>	<b>14 956</b>	<b>3 860</b>	<b>135 849</b>
teilzeitbeschäftigt (mit mindestens der Hälfte der Unterrichtspflichtzeit) .....	staatlich	334	862	1 196	5 505	12 442	17 947	1 183	523	19 653
	kommunal	177	462	639	3 048	7 487	10 535	533	322	11 390
	privat	-	1	1	-	19	19	-	2	21
	<b>zusammen</b>	<b>511</b>	<b>1 325</b>	<b>1 836</b>	<b>8 553</b>	<b>19 948</b>	<b>28 501</b>	<b>1 716</b>	<b>847</b>	<b>31 064</b>
Mehrarbeit / Überstunden										
leistende Lehrkräfte .....	staatlich	118	33	151	218	61	279	-	-	279
	kommunal	10	3	13	27	12	39	-	-	39
	privat	-	-	-	-	-	-	-	-	-
	<b>zusammen</b>	<b>128</b>	<b>36</b>	<b>164</b>	<b>245</b>	<b>73</b>	<b>318</b>	<b>-</b>	<b>-</b>	<b>318</b>
Lehrkräfte, die mit weniger als der Hälfte der vollen Unterrichts- pflichtzeit beschäftigt sind .....										
	staatlich	760	690	1 450	4 437	4 701	9 138	143	170	9 451
	kommunal	142	220	362	912	1 663	2 575	81	33	2 689
	privat	-	2	2	-	10	10	-	1	11
	<b>zusammen</b>	<b>902</b>	<b>912</b>	<b>1 814</b>	<b>5 349</b>	<b>6 374</b>	<b>11 723</b>	<b>224</b>	<b>204</b>	<b>12 151</b>
Lehrkräfte im Vorbereitungsdienst (nur soweit diese eigenverant- wortlich Unterricht erteilen)										
davon										
Studienreferendare .....	staatlich	236	307	543	1 902	2 135	4 037	1	-	4 038
	kommunal	38	19	57	221	89	310	-	-	310
	privat	-	-	-	-	-	-	-	-	-
	<b>zusammen</b>	<b>274</b>	<b>326</b>	<b>600</b>	<b>2 123</b>	<b>2 224</b>	<b>4 347</b>	<b>1</b>	<b>-</b>	<b>4 348</b>
Fachlehreranwärter .....	staatlich	9	-	9	66	-	66	3	-	69
	kommunal	2	3	5	11	34	45	3	-	48
	privat	-	-	-	-	-	-	-	-	-
	<b>zusammen</b>	<b>11</b>	<b>3</b>	<b>14</b>	<b>77</b>	<b>34</b>	<b>111</b>	<b>6</b>	<b>-</b>	<b>117</b>
<b>Insgesamt</b>	<b>staatlich</b>	<b>4 595</b>	<b>2 939</b>	<b>7 534</b>	<b>72 282</b>	<b>39 592</b>	<b>111 874</b>	<b>11 956</b>	<b>3 386</b>	<b>127 216</b>
	<b>kommunal</b>	<b>1 588</b>	<b>1 262</b>	<b>2 850</b>	<b>29 090</b>	<b>20 900</b>	<b>49 990</b>	<b>4 947</b>	<b>1 521</b>	<b>56 458</b>
	<b>privat</b>	<b>5</b>	<b>3</b>	<b>8</b>	<b>130</b>	<b>39</b>	<b>169</b>	<b>-</b>	<b>4</b>	<b>173</b>
	<b>insgesamt</b>	<b>6 188</b>	<b>4 204</b>	<b>10 392</b>	<b>101 502</b>	<b>60 531</b>	<b>162 033</b>	<b>16 903</b>	<b>4 911</b>	<b>183 847</b>

1) An mehreren Berufsschulen tätige Lehrkräfte wurden mehrfach gezählt, die entsprechenden Wochenstunden nur einfach. Zusätzlich über die Unterrichtspflichtzeit hinaus tätige Lehrkräfte wurden, soweit sie auch ihre regelmäßigen Stunden an einer Berufsschule erteilen, bei den vollzeit- und teilzeitbeschäftigten Lehrkräften und den mit weniger als der Hälfte der vollen Unterrichtspflichtzeit Beschäftigten bzw. bei Mehrarbeit/Überstunden leistenden Lehrkräften gezählt. Einschließlich die mit Dienstbezügen abwesenden Lehrkräfte, die laut Stundenplan nicht zum Unterrichtseinsatz vorgesehen sind.



## 5.2. Lehrkräfte nach Regierungsbezirken, Beschäftigungsverhältnis, Schulträger und Geschlecht

Beschäftigungsverhältnis/ Beschäftigungsumfang <sup>1)</sup>	Schul- träger	Lehrkräfte insgesamt	Ober- bayern	Nieder- bayern	Ober- pfalz	Ober- franken	Mittel- franken	Unter- franken	Schwa- ben
Insgesamt									
Voll- und teilzeitbeschäftigte									
Lehrkräfte <sup>2) 3)</sup> .....	staatlich	5 381	1 327	777	493	704	660	570	850
	kommunal	2 413	1 223	-	225	-	519	196	250
	privat	6	-	-	-	-	1	5	-
	zusammen	7 800	2 550	777	718	704	1 180	771	1 100
davon									
vollzeitbeschäftigt <sup>2) 3)</sup> .....	staatlich	4 185	1 002	630	412	542	518	417	664
	kommunal	1 774	850	-	182	-	395	145	202
	privat	5	-	-	-	-	-	5	-
	zusammen	5 964	1 852	630	594	542	913	567	866
teilzeitbeschäftigt (mit mindestens der Hälfte der Unterrichtspflichtzeit) <sup>2) 3)</sup> ....	staatlich	1 196	325	147	81	162	142	153	186
	kommunal	639	373	-	43	-	124	51	48
	privat	1	-	-	-	-	1	-	-
	zusammen	1 836	698	147	124	162	267	204	234
Mehrarbeit / Überstunden									
leistende Lehrkräfte .....	staatlich	151	22	6	14	13	-	18	78
	kommunal	13	5	-	-	-	-	6	2
	privat	-	-	-	-	-	-	-	-
	zusammen	164	27	6	14	13	-	24	80
Lehrkräfte, die mit weniger als der Hälfte der vollen Unterrichts- pflichtzeit beschäftigt sind <sup>4)</sup> ....									
	staatlich	1 450	423	156	163	159	147	153	249
	kommunal	362	181	-	48	-	56	33	44
	privat	2	-	-	-	-	2	-	-
	zusammen	1 814	604	156	211	159	205	186	293
Lehrkräfte im Vorbereitungsdienst (nur soweit diese eigenverant- wortlich Unterricht erteilen)									
davon									
Studienreferendare .....	staatlich	543	144	75	45	73	65	52	89
	kommunal	57	17	-	8	-	11	3	18
	privat	-	-	-	-	-	-	-	-
	zusammen	600	161	75	53	73	76	55	107
Fachlehreranwärter .....	staatlich	9	4	2	-	-	1	1	1
	kommunal	5	4	-	-	-	1	-	-
	privat	-	-	-	-	-	-	-	-
	zusammen	14	8	2	-	-	2	1	1
<b>Insgesamt</b>	<b>staatlich</b>	<b>7 534</b>	<b>1 920</b>	<b>1 016</b>	<b>715</b>	<b>949</b>	<b>873</b>	<b>794</b>	<b>1 267</b>
	<b>kommunal</b>	<b>2 850</b>	<b>1 430</b>	<b>-</b>	<b>281</b>	<b>-</b>	<b>587</b>	<b>238</b>	<b>314</b>
	<b>privat</b>	<b>8</b>	<b>-</b>	<b>-</b>	<b>-</b>	<b>-</b>	<b>3</b>	<b>5</b>	<b>-</b>
	<b>insgesamt</b>	<b>10 392</b>	<b>3 350</b>	<b>1 016</b>	<b>996</b>	<b>949</b>	<b>1 463</b>	<b>1 037</b>	<b>1 581</b>

1) Lehrkräfte mit Altersteilzeit im Teilzeitmodell bzw. in der Anspannphase des Blockmodells sowie Lehrkräfte in der Arbeitsphase des Freistellungsmodells (Art. 80a Abs. 4 BayBG) wurden ungeachtet der rechtlichen Einstufung gemäß ihrem Beschäftigungsumfang (Pflichtstundenzahl) zugeordnet.

2) Lehrkräfte, die an den berichtenden beruflichen Schulen ausschließlich oder überwiegend tätig waren.

3) Die unter "Mehrarbeit / Überstunden leistende Lehrkräfte" aufgeführten Lehrkräfte sind auch hier bereits enthalten. Daher werden diese Lehrkräfte in den "Insgesamt"-Zeilen doppelt ausgewiesen (Doppelzählung).

4) An mehreren Schulen tätige Lehrkräfte wurden mehrfach gezählt.

## Noch: 5.2. Lehrkräfte nach Regierungsbezirken, Beschäftigungsverhältnis, Schulträger und Geschlecht

Beschäftigungsverhältnis/ Beschäftigungsumfang <sup>1)</sup>	Schul- träger	Lehrkräfte insgesamt	Ober- bayern	Nieder- bayern	Ober- pfalz	Ober- franken	Mittel- franken	Unter- franken	Schwa- ben
darunter männlich									
Voll- und teilzeitbeschäftigte									
Lehrkräfte <sup>2) 3)</sup> .....	staatlich	3 472	801	533	345	454	419	349	571
	kommunal	1 396	660	-	145	-	286	143	162
	privat	5	-	-	-	-	-	5	-
	<b>zusammen</b>	<b>4 873</b>	<b>1 461</b>	<b>533</b>	<b>490</b>	<b>454</b>	<b>705</b>	<b>497</b>	<b>733</b>
davon									
vollzeitbeschäftigt <sup>2) 3)</sup> .....	staatlich	3 138	711	500	320	409	375	309	514
	kommunal	1 219	562	-	135	-	251	123	148
	privat	5	-	-	-	-	-	5	-
	<b>zusammen</b>	<b>4 362</b>	<b>1 273</b>	<b>500</b>	<b>455</b>	<b>409</b>	<b>626</b>	<b>437</b>	<b>662</b>
teilzeitbeschäftigt (mit mindestens der Hälfte der Unterrichtspflichtzeit) <sup>2) 3)</sup> ....	staatlich	334	90	33	25	45	44	40	57
	kommunal	177	98	-	10	-	35	20	14
	privat	-	-	-	-	-	-	-	-
	<b>zusammen</b>	<b>511</b>	<b>188</b>	<b>33</b>	<b>35</b>	<b>45</b>	<b>79</b>	<b>60</b>	<b>71</b>
Mehrarbeit / Überstunden									
leistende Lehrkräfte .....	staatlich	118	9	5	10	11	-	14	69
	kommunal	10	3	-	-	-	-	6	1
	privat	-	-	-	-	-	-	-	-
	<b>zusammen</b>	<b>128</b>	<b>12</b>	<b>5</b>	<b>10</b>	<b>11</b>	<b>-</b>	<b>20</b>	<b>70</b>
Lehrkräfte, die mit weniger als der Hälfte der vollen Unterrichts- pflichtzeit beschäftigt sind <sup>4)</sup> ....									
	staatlich	760	209	91	95	79	86	76	124
	kommunal	142	72	-	21	-	12	15	22
	privat	-	-	-	-	-	-	-	-
	<b>zusammen</b>	<b>902</b>	<b>281</b>	<b>91</b>	<b>116</b>	<b>79</b>	<b>98</b>	<b>91</b>	<b>146</b>
Lehrkräfte im Vorbereitungsdienst (nur soweit diese eigenverant- wortlich Unterricht erteilen)									
davon									
Studienreferendare .....	staatlich	236	67	27	25	29	26	21	41
	kommunal	38	12	-	4	-	10	3	9
	privat	-	-	-	-	-	-	-	-
	<b>zusammen</b>	<b>274</b>	<b>79</b>	<b>27</b>	<b>29</b>	<b>29</b>	<b>36</b>	<b>24</b>	<b>50</b>
Fachlehreranwärter .....	staatlich	9	4	2	-	-	1	1	1
	kommunal	2	2	-	-	-	-	-	-
	privat	-	-	-	-	-	-	-	-
	<b>zusammen</b>	<b>11</b>	<b>6</b>	<b>2</b>	<b>-</b>	<b>-</b>	<b>1</b>	<b>1</b>	<b>1</b>
<b>Zusammen</b>	<b>staatlich</b>	<b>4 595</b>	<b>1 090</b>	<b>658</b>	<b>475</b>	<b>573</b>	<b>532</b>	<b>461</b>	<b>806</b>
	<b>kommunal</b>	<b>1 588</b>	<b>749</b>	<b>-</b>	<b>170</b>	<b>-</b>	<b>308</b>	<b>167</b>	<b>194</b>
	<b>privat</b>	<b>5</b>	<b>-</b>	<b>-</b>	<b>-</b>	<b>-</b>	<b>-</b>	<b>5</b>	<b>-</b>
	<b>insgesamt</b>	<b>6 188</b>	<b>1 839</b>	<b>658</b>	<b>645</b>	<b>573</b>	<b>840</b>	<b>633</b>	<b>1 000</b>

1) Lehrkräfte mit Altersteilzeit im Teilzeitmodell bzw. in der Anspannphase des Blockmodells sowie Lehrkräfte in der Arbeitsphase des Freistellungsmodells (Art. 80a Abs. 4 BayBG) wurden ungeachtet der rechtlichen Einstufung gemäß ihrem Beschäftigungsumfang (Pflichtstundenzahl) zugeordnet.

2) Lehrkräfte, die an den berichtenden beruflichen Schulen ausschließlich oder überwiegend tätig waren.

3) Die unter "Mehrarbeit / Überstunden leistende Lehrkräfte" aufgeführten Lehrkräfte sind auch hier bereits enthalten. Daher werden diese Lehrkräfte in den "Insgesamt"-Zeilen doppelt ausgewiesen (Doppelzählung).

4) An mehreren Schulen tätige Lehrkräfte wurden mehrfach gezählt.

**5.3. Unterrichtsstunden, die in der Stichwoche erteilt wurden, nach Regierungsbezirken,  
Beschäftigungsverhältnis, Schulträger und Geschlecht**

Beschäftigungsverhältnis/ Beschäftigungsumfang <sup>1)</sup>	Schul- träger	Unterrichts- stunden, die in der Stichwoche erteilt wurden	Ober- bayern	Nieder- bayern	Ober- pfalz	Ober- franken	Mittel- franken	Unter- franken	Schwa- ben
Insgesamt									
Voll- und teilzeitbeschäftigte									
Lehrkräfte .....	staatlich	98 354	24 639	14 600	8 855	12 442	12 069	10 095	15 654
	kommunal	47 021	23 214	-	4 718	-	10 020	3 821	5 248
	privat	159	-	-	-	-	34	125	-
	zusammen	145 534	47 853	14 600	13 573	12 442	22 123	14 041	20 902
davon									
vollzeitbeschäftigt .....	staatlich	80 407	19 620	12 414	7 702	9 936	10 069	7 834	12 832
	kommunal	36 486	17 029	-	3 998	-	8 104	2 927	4 428
	privat	140	-	-	-	-	15	125	-
	zusammen	117 033	36 649	12 414	11 700	9 936	18 188	10 886	17 260
teilzeitbeschäftigt .....	staatlich	17 947	5 019	2 186	1 153	2 506	2 000	2 261	2 822
	kommunal	10 535	6 185	-	720	-	1 916	894	820
	privat	19	-	-	-	-	19	-	-
	zusammen	28 501	11 204	2 186	1 873	2 506	3 935	3 155	3 642
Mehrarbeit / Überstunden									
leistende Lehrkräfte .....	staatlich	279	22	19	14	51	-	35	138
	kommunal	39	15	-	-	-	-	17	7
	privat	-	-	-	-	-	-	-	-
	zusammen	318	37	19	14	51	-	52	145
Lehrkräfte, die mit weniger als der Hälfte der vollen Unterrichts- pflichtzeit beschäftigt sind .....									
	staatlich	9 138	2 845	872	921	970	929	1 023	1 578
	kommunal	2 575	1 345	-	314	-	341	177	398
	privat	10	-	-	-	-	10	-	-
	zusammen	11 723	4 190	872	1 235	970	1 280	1 200	1 976
Lehrkräfte im Vorbereitungsdienst (nur soweit diese eigenverant- wortlich Unterricht erteilen)									
davon									
Studienreferendare .....	staatlich	4 037	1 164	518	249	449	469	399	789
	kommunal	310	169	-	8	-	67	17	49
	privat	-	-	-	-	-	-	-	-
	zusammen	4 347	1 333	518	257	449	536	416	838
Fachlehreranwärter .....	staatlich	66	19	12	-	-	5	24	6
	kommunal	45	39	-	-	-	6	-	-
	privat	-	-	-	-	-	-	-	-
	zusammen	111	58	12	-	-	11	24	6
<b>Insgesamt</b>	<b>staatlich</b>	<b>111 874</b>	<b>28 689</b>	<b>16 021</b>	<b>10 039</b>	<b>13 912</b>	<b>13 472</b>	<b>11 576</b>	<b>18 165</b>
	<b>kommunal</b>	<b>49 990</b>	<b>24 782</b>	<b>-</b>	<b>5 040</b>	<b>-</b>	<b>10 434</b>	<b>4 032</b>	<b>5 702</b>
	<b>privat</b>	<b>169</b>	<b>-</b>	<b>-</b>	<b>-</b>	<b>-</b>	<b>44</b>	<b>125</b>	<b>-</b>
	<b>insgesamt</b>	<b>162 033</b>	<b>53 471</b>	<b>16 021</b>	<b>15 079</b>	<b>13 912</b>	<b>23 950</b>	<b>15 733</b>	<b>23 867</b>

1) Lehrkräfte mit Altersteilzeit im Teilzeitmodell bzw. in der Anspannphase des Blockmodells sowie Lehrkräfte in der Arbeitsphase des Freistellungsmodells (Art. 80a Abs. 4 BayBG) wurden ungeachtet der rechtlichen Einstufung gemäß ihrem Beschäftigungsumfang (Pflichtstundenzahl) zugeordnet.

**Noch: 5.3. Unterrichtsstunden, die in der Stichwoche erteilt wurden, nach Regierungsbezirken,  
Beschäftigungsverhältnis, Schulträger und Geschlecht**

Beschäftigungsverhältnis/ Beschäftigungsumfang <sup>1)</sup>	Schul- träger	Unterrichts- stunden, die in der Stichwoche erteilt wurden	Ober- bayern	Nieder- bayern	Ober- pfalz	Ober- franken	Mittel- franken	Unter- franken	Schwa- ben
darunter männlich									
Voll- und teilzeitbeschäftigte Lehrkräfte .....	staatlich	65 659	15 448	10 406	6 230	8 414	8 010	6 420	10 731
	kommunal	27 919	12 870	-	3 121	-	5 652	2 816	3 460
	privat	130	-	-	-	-	5	125	-
	<b>zusammen</b>	<b>93 708</b>	<b>28 318</b>	<b>10 406</b>	<b>9 351</b>	<b>8 414</b>	<b>13 667</b>	<b>9 361</b>	<b>14 191</b>
davon									
vollzeitbeschäftigt .....	staatlich	60 154	13 938	9 839	5 834	7 642	7 342	5 769	9 790
	kommunal	24 871	11 170	-	2 956	-	5 069	2 456	3 220
	privat	130	-	-	-	-	5	125	-
	<b>zusammen</b>	<b>85 155</b>	<b>25 108</b>	<b>9 839</b>	<b>8 790</b>	<b>7 642</b>	<b>12 416</b>	<b>8 350</b>	<b>13 010</b>
teilzeitbeschäftigt .....	staatlich	5 505	1 510	567	396	772	668	651	941
	kommunal	3 048	1 700	-	165	-	583	360	240
	privat	-	-	-	-	-	-	-	-
	<b>zusammen</b>	<b>8 553</b>	<b>3 210</b>	<b>567</b>	<b>561</b>	<b>772</b>	<b>1 251</b>	<b>1 011</b>	<b>1 181</b>
Mehrarbeit / Überstunden leistende Lehrkräfte .....	staatlich	218	9	17	10	41	-	26	115
	kommunal	27	7	-	-	-	-	17	3
	privat	-	-	-	-	-	-	-	-
	<b>zusammen</b>	<b>245</b>	<b>16</b>	<b>17</b>	<b>10</b>	<b>41</b>	<b>-</b>	<b>43</b>	<b>118</b>
Lehrkräfte, die mit weniger als der Hälfte der vollen Unterrichts- pflichtzeit beschäftigt sind .....	staatlich	4 437	1 286	484	472	456	464	480	795
	kommunal	912	456	-	121	-	40	91	204
	privat	-	-	-	-	-	-	-	-
	<b>zusammen</b>	<b>5 349</b>	<b>1 742</b>	<b>484</b>	<b>593</b>	<b>456</b>	<b>504</b>	<b>571</b>	<b>999</b>
Lehrkräfte im Vorbereitungsdienst (nur soweit diese eigenverant- wortlich Unterricht erteilen)									
davon									
Studienreferendare .....	staatlich	1 902	611	203	148	214	190	147	389
	kommunal	221	118	-	4	-	64	17	18
	privat	-	-	-	-	-	-	-	-
	<b>zusammen</b>	<b>2 123</b>	<b>729</b>	<b>203</b>	<b>152</b>	<b>214</b>	<b>254</b>	<b>164</b>	<b>407</b>
Fachlehreranwärter .....	staatlich	66	19	12	-	-	5	24	6
	kommunal	11	11	-	-	-	-	-	-
	privat	-	-	-	-	-	-	-	-
	<b>zusammen</b>	<b>77</b>	<b>30</b>	<b>12</b>	<b>-</b>	<b>-</b>	<b>5</b>	<b>24</b>	<b>6</b>
<b>Zusammen</b>	<b>staatlich</b>	<b>72 282</b>	<b>17 373</b>	<b>11 122</b>	<b>6 860</b>	<b>9 125</b>	<b>8 669</b>	<b>7 097</b>	<b>12 036</b>
	<b>kommunal</b>	<b>29 090</b>	<b>13 462</b>	<b>-</b>	<b>3 246</b>	<b>-</b>	<b>5 756</b>	<b>2 941</b>	<b>3 685</b>
	<b>privat</b>	<b>130</b>	<b>-</b>	<b>-</b>	<b>-</b>	<b>-</b>	<b>5</b>	<b>125</b>	<b>-</b>
	<b>zusammen</b>	<b>101 502</b>	<b>30 835</b>	<b>11 122</b>	<b>10 106</b>	<b>9 125</b>	<b>14 430</b>	<b>10 163</b>	<b>15 721</b>

1) Lehrkräfte mit Altersteilzeit im Teilzeitmodell bzw. in der Anspannphase des Blockmodells sowie Lehrkräfte in der Arbeitsphase des Freistellungsmodells (Art. 80a Abs. 4 BayBG) wurden ungeachtet der rechtlichen Einstufung gemäß ihrem Beschäftigungsumfang (Pflichtstundenzahl) zugeordnet.

**5.4. Anrechnungs- und Ermäßigungsstunden pro Woche nach Regierungsbezirken,  
Beschäftigungsverhältnis der Lehrkräfte und Schulträger**

Beschäftigungsverhältnis/ Beschäftigungsumfang <sup>1)</sup>	Schul- träger	Anrechnungs- und Ermässi- gungsstunden in der Stichwoche	Ober- bayern	Nieder- bayern	Ober- pfalz	Ober- franken	Mittel- franken	Unter- franken	Schwa- ben
Anrechnungsstunden									
Voll- und teilzeitbeschäftigte									
Lehrkräfte .....	staatlich	11 809	3 038	1 445	1 130	1 515	1 522	1 258	1 901
	kommunal	4 863	2 683	-	341	-	1 066	312	461
	privat	-	-	-	-	-	-	-	-
	<b>zusammen</b>	<b>16 672</b>	<b>5 721</b>	<b>1 445</b>	<b>1 471</b>	<b>1 515</b>	<b>2 588</b>	<b>1 570</b>	<b>2 362</b>
davon									
vollzeitbeschäftigt .....	staatlich	10 626	2 684	1 332	1 036	1 378	1 345	1 095	1 756
	kommunal	4 330	2 354	-	322	-	941	282	431
	privat	-	-	-	-	-	-	-	-
	<b>zusammen</b>	<b>14 956</b>	<b>5 038</b>	<b>1 332</b>	<b>1 358</b>	<b>1 378</b>	<b>2 286</b>	<b>1 377</b>	<b>2 187</b>
teilzeitbeschäftigt (mit mindestens der Hälfte der Unterrichtspflichtzeit) .....	staatlich	1 183	354	113	94	137	177	163	145
	kommunal	533	329	-	19	-	125	30	30
	privat	-	-	-	-	-	-	-	-
	<b>zusammen</b>	<b>1 716</b>	<b>683</b>	<b>113</b>	<b>113</b>	<b>137</b>	<b>302</b>	<b>193</b>	<b>175</b>
Lehrkräfte, die mit weniger als der Hälfte der vollen Unterrichts- pflichtzeit beschäftigt sind .....									
	staatlich	143	54	9	10	11	19	16	24
	kommunal	81	42	-	9	-	25	1	4
	privat	-	-	-	-	-	-	-	-
	<b>zusammen</b>	<b>224</b>	<b>96</b>	<b>9</b>	<b>19</b>	<b>11</b>	<b>44</b>	<b>17</b>	<b>28</b>
Lehrkräfte im Vorbereitungsdienst (nur soweit diese eigenverant- wortlich Unterricht erteilen)									
davon									
Studienreferendare .....	staatlich	1	-	-	-	-	1	-	-
	kommunal	-	-	-	-	-	-	-	-
	privat	-	-	-	-	-	-	-	-
	<b>zusammen</b>	<b>1</b>	<b>-</b>	<b>-</b>	<b>-</b>	<b>-</b>	<b>1</b>	<b>-</b>	<b>-</b>
Fachlehreranwärter .....	staatlich	3	-	-	-	-	-	3	-
	kommunal	3	3	-	-	-	-	-	-
	privat	-	-	-	-	-	-	-	-
	<b>zusammen</b>	<b>6</b>	<b>3</b>	<b>-</b>	<b>-</b>	<b>-</b>	<b>-</b>	<b>3</b>	<b>-</b>
<b>Insgesamt</b>	<b>staatlich</b>	<b>11 956</b>	<b>3 092</b>	<b>1 454</b>	<b>1 140</b>	<b>1 526</b>	<b>1 542</b>	<b>1 277</b>	<b>1 925</b>
	<b>kommunal</b>	<b>4 947</b>	<b>2 728</b>	<b>-</b>	<b>350</b>	<b>-</b>	<b>1 091</b>	<b>313</b>	<b>465</b>
	<b>privat</b>	<b>-</b>	<b>-</b>	<b>-</b>	<b>-</b>	<b>-</b>	<b>-</b>	<b>-</b>	<b>-</b>
	<b>insgesamt</b>	<b>16 903</b>	<b>5 820</b>	<b>1 454</b>	<b>1 490</b>	<b>1 526</b>	<b>2 633</b>	<b>1 590</b>	<b>2 390</b>

1) Lehrkräfte mit Altersteilzeit im Teilzeitmodell bzw. in der Ansparphase des Blockmodells sowie Lehrkräfte in der Arbeitsphase des Freistellungsmodells (Art. 80a Abs. 4 BayBG) wurden ungeachtet der rechtlichen Einstufung gemäß ihrem Beschäftigungsumfang (Pflichtstundenzahl) zugeordnet.



Berufsschulen in Bayern 2016/17 - Lehrkräfte und Stunden  
**Noch: 5.4. Anrechnungs- und Ermäßigungsstunden pro Woche nach Regierungsbezirken,  
 Beschäftigungsverhältnis der Lehrkräfte und Schulträger**

Beschäftigungsverhältnis/ Beschäftigungsumfang <sup>1)</sup>	Schul- träger	Anrechnungs- und Ermä- gigungsstunden in der Stichwoche	Ober- bayern	Nieder- bayern	Ober- pfalz	Ober- franken	Mittel- franken	Unter- franken	Schwa- ben
Ermäßigungsstunden									
Voll- und teilzeitbeschäftigte									
Lehrkräfte .....	staatlich	3 216	838	496	254	473	365	355	435
	kommunal	1 488	730	-	98	-	352	155	153
	privat	3	-	-	-	-	2	1	-
	<b>zusammen</b>	<b>4 707</b>	<b>1 568</b>	<b>496</b>	<b>352</b>	<b>473</b>	<b>719</b>	<b>511</b>	<b>588</b>
davon									
vollzeitbeschäftigt .....	staatlich	2 693	676	435	225	409	316	284	348
	kommunal	1 166	564	-	82	-	263	127	130
	privat	1	-	-	-	-	-	1	-
	<b>zusammen</b>	<b>3 860</b>	<b>1 240</b>	<b>435</b>	<b>307</b>	<b>409</b>	<b>579</b>	<b>412</b>	<b>478</b>
teilzeitbeschäftigt (mit mindestens der Hälfte der Unterrichtspflichtzeit) .....	staatlich	523	162	61	29	64	49	71	87
	kommunal	322	166	-	16	-	89	28	23
	privat	2	-	-	-	-	2	-	-
	<b>zusammen</b>	<b>847</b>	<b>328</b>	<b>61</b>	<b>45</b>	<b>64</b>	<b>140</b>	<b>99</b>	<b>110</b>
Lehrkräfte, die mit weniger als der Hälfte der vollen Unterrichts- pflichtzeit beschäftigt sind .....	staatlich	170	55	6	21	22	13	19	34
	kommunal	33	25	-	4	-	2	1	1
	privat	1	-	-	-	-	1	-	-
	<b>zusammen</b>	<b>204</b>	<b>80</b>	<b>6</b>	<b>25</b>	<b>22</b>	<b>16</b>	<b>20</b>	<b>35</b>
<b>Insgesamt</b>	<b>staatlich</b>	<b>3 386</b>	<b>893</b>	<b>502</b>	<b>275</b>	<b>495</b>	<b>378</b>	<b>374</b>	<b>469</b>
	<b>kommunal</b>	<b>1 521</b>	<b>755</b>	<b>-</b>	<b>102</b>	<b>-</b>	<b>354</b>	<b>156</b>	<b>154</b>
	<b>privat</b>	<b>4</b>	<b>-</b>	<b>-</b>	<b>-</b>	<b>-</b>	<b>3</b>	<b>1</b>	<b>-</b>
	<b>insgesamt</b>	<b>4 911</b>	<b>1 648</b>	<b>502</b>	<b>377</b>	<b>495</b>	<b>735</b>	<b>531</b>	<b>623</b>

1) Lehrkräfte mit Altersteilzeit im Teilzeitmodell bzw. in der Ansparphase des Blockmodells sowie Lehrkräfte in der Arbeitsphase des Freistellungsmodells (Art. 80a Abs. 4 BayBG) wurden ungeachtet der rechtlichen Einstufung gemäß ihrem Beschäftigungsumfang (Pflichtstundenzahl) zugeordnet.

## 5.5. Voll- und teilzeitbeschäftigte Lehrkräfte nach Lehramt, Schulträger, Altersgruppen und Geschlecht

Lehramt	Schulträger	Voll- und teilzeitbeschäftigte Lehrkräfte <sup>1)</sup>										
		insgesamt	davon im Alter von ... Jahren									65 oder mehr
			unter 30	30	35	40	45	50	55	60	65	
				bis unter								
		35	40	45	50	55	60	65				
Insgesamt												
Lehramt an Sonderschulen .....	staatlich	2	-	-	-	1	-	1	-	-	-	
	kommunal	-	-	-	-	-	-	-	-	-	-	
	privat	-	-	-	-	-	-	-	-	-	-	
	zusammen	2	-	-	-	1	-	1	-	-	-	
Lehramt an Volksschulen, Grund- oder Mittelschulen .....	staatlich	11	1	2	1	-	3	1	-	3	-	
	kommunal	6	-	-	-	-	1	-	1	2	2	
	privat	-	-	-	-	-	-	-	-	-	-	
	zusammen	17	1	2	1	-	4	1	1	5	2	
Lehramt an Realschulen .....	staatlich	21	1	11	4	-	1	1	1	2	-	
	kommunal	6	1	3	1	-	-	-	-	1	-	
	privat	-	-	-	-	-	-	-	-	-	-	
	zusammen	27	2	14	5	-	1	1	1	3	-	
Lehramt an Gymnasien .....	staatlich	278	81	125	24	4	8	-	15	21	-	
	kommunal	178	31	77	13	3	13	3	11	25	2	
	privat	1	-	1	-	-	-	-	-	-	-	
	zusammen	457	112	203	37	7	21	3	26	46	2	
Lehramt an beruflichen Schulen .....	staatlich	3 721	132	488	547	469	631	514	489	431	20	
	kommunal	1 707	41	166	236	186	287	243	244	291	13	
	privat	4	-	-	-	-	-	-	-	3	1	
	zusammen	5 432	173	654	783	655	918	757	733	725	34	
Lehramt für gewerbliche Fachlehrkräfte .....	staatlich	621	15	46	61	90	127	98	85	93	6	
	kommunal	227	2	17	26	27	43	41	40	30	1	
	privat	-	-	-	-	-	-	-	-	-	-	
	zusammen	848	17	63	87	117	170	139	125	123	7	
Fachlehrkräfte für Kurzschrift und Maschinenschreiben .....	staatlich	7	-	-	-	-	2	2	2	1	-	
	kommunal	1	-	-	-	-	-	-	-	1	-	
	privat	-	-	-	-	-	-	-	-	-	-	
	zusammen	8	-	-	-	-	2	2	2	2	-	
Fachlehrkräfte für Handarbeit und Hauswirtschaft .....	staatlich	30	-	-	-	1	3	7	9	8	2	
	kommunal	1	-	-	1	-	-	-	-	-	-	
	privat	1	-	-	-	-	-	-	-	1	-	
	zusammen	32	-	-	1	1	3	7	9	9	2	
Sonstiges Lehramt .....	staatlich	129	3	8	20	25	27	20	14	12	-	
	kommunal	33	-	3	3	3	4	5	7	7	1	
	privat	-	-	-	-	-	-	-	-	-	-	
	zusammen	162	3	11	23	28	31	25	21	19	1	
Absolventen einer wissenschaftlichen Hochschule ohne Lehramt .....	staatlich	144	5	23	21	20	18	25	20	12	-	
	kommunal	53	-	4	4	1	12	10	12	10	-	
	privat	-	-	-	-	-	-	-	-	-	-	
	zusammen	197	5	27	25	21	30	35	32	22	-	
Absolventen einer Fachhochschule oder Inhaber eines gleichwertigen Abschlusses ohne Lehramt .....	staatlich	36	1	3	4	5	6	6	4	7	-	
	kommunal	3	-	-	1	-	-	2	-	-	-	
	privat	-	-	-	-	-	-	-	-	-	-	
	zusammen	39	1	3	5	5	6	8	4	7	-	
Meister oder Techniker ohne Lehramt .....	staatlich	109	21	13	16	10	11	19	8	10	1	
	kommunal	67	6	10	8	7	7	14	10	3	2	
	privat	-	-	-	-	-	-	-	-	-	-	
	zusammen	176	27	23	24	17	18	33	18	13	3	
Sonstiges Lehrkräfte ohne Lehramt .....	staatlich	153	14	13	21	16	30	24	18	16	1	
	kommunal	103	7	4	12	16	16	15	15	17	1	
	privat	-	-	-	-	-	-	-	-	-	-	
	zusammen	256	21	17	33	32	46	39	33	33	2	
Lehrkräfte für den Religionsunterricht .....	staatlich	119	-	6	7	11	21	27	28	19	-	
	kommunal	28	-	1	1	4	1	6	11	4	-	
	privat	-	-	-	-	-	-	-	-	-	-	
	zusammen	147	-	7	8	15	22	33	39	23	-	
<b>Insgesamt</b>	<b>staatlich</b>	<b>5 381</b>	<b>274</b>	<b>738</b>	<b>726</b>	<b>652</b>	<b>888</b>	<b>745</b>	<b>693</b>	<b>635</b>	<b>30</b>	
	<b>kommunal</b>	<b>2 413</b>	<b>88</b>	<b>285</b>	<b>306</b>	<b>247</b>	<b>384</b>	<b>339</b>	<b>351</b>	<b>391</b>	<b>22</b>	
	<b>privat</b>	<b>6</b>	<b>-</b>	<b>1</b>	<b>-</b>	<b>-</b>	<b>-</b>	<b>-</b>	<b>-</b>	<b>4</b>	<b>1</b>	
	<b>insgesamt</b>	<b>7 800</b>	<b>362</b>	<b>1 024</b>	<b>1 032</b>	<b>899</b>	<b>1 272</b>	<b>1 084</b>	<b>1 044</b>	<b>1 030</b>	<b>53</b>	

1) Einschließlich der mit Dienstbezügen abwesenden Lehrkräfte.

## Noch: 5.5. Voll- und teilzeitbeschäftigte Lehrkräfte nach Lehramt, Schulträger, Altersgruppen und Geschlecht

Lehramt	Schulträger	Voll- und teilzeitbeschäftigte Lehrkräfte <sup>1)</sup>										
		insgesamt	davon im Alter von ... Jahren									65 oder mehr
			unter 30	30	35	40	45	50	55	60		
				bis unter								
		35	40	45	50	55	60	65				
darunter männlich												
Lehramt an Sonderschulen .....	staatlich	1	-	-	-	-	-	1	-	-	-	
	kommunal	-	-	-	-	-	-	-	-	-	-	
	privat	-	-	-	-	-	-	-	-	-	-	
	zusammen	1	-	-	-	-	-	1	-	-	-	
Lehramt an Volksschulen, Grund- oder Mittelschulen .....	staatlich	4	-	-	1	-	1	-	-	2	-	
	kommunal	2	-	-	-	-	-	-	-	1	1	
	privat	-	-	-	-	-	-	-	-	-	-	
	zusammen	6	-	-	1	-	1	-	-	3	1	
Lehramt an Realschulen .....	staatlich	7	-	5	1	-	-	1	-	-	-	
	kommunal	1	-	1	-	-	-	-	-	-	-	
	privat	-	-	-	-	-	-	-	-	-	-	
	zusammen	8	-	6	1	-	-	1	-	-	-	
Lehramt an Gymnasien .....	staatlich	100	18	44	13	2	2	-	7	14	-	
	kommunal	74	9	28	7	-	3	1	7	17	2	
	privat	1	-	1	-	-	-	-	-	-	-	
	zusammen	175	27	73	20	2	5	1	14	31	2	
Lehramt an beruflichen Schulen .....	staatlich	2 403	35	272	332	324	403	360	310	348	19	
	kommunal	1 001	13	72	122	114	171	155	133	209	12	
	privat	4	-	-	-	-	-	-	-	3	1	
	zusammen	3 408	48	344	454	438	574	515	443	560	32	
Lehramt für gewerbliche Fachlehrkräfte .....	staatlich	559	14	42	55	83	115	88	71	85	6	
	kommunal	167	-	11	18	22	32	37	29	18	-	
	privat	-	-	-	-	-	-	-	-	-	-	
	zusammen	726	14	53	73	105	147	125	100	103	6	
Fachlehrkräfte für Kurzschrift und Maschinensreiben .....	staatlich	-	-	-	-	-	-	-	-	-	-	
	kommunal	-	-	-	-	-	-	-	-	-	-	
	privat	-	-	-	-	-	-	-	-	-	-	
	zusammen	-	-	-	-	-	-	-	-	-	-	
Fachlehrkräfte für Handarbeit und Hauswirtschaft .....	staatlich	-	-	-	-	-	-	-	-	-	-	
	kommunal	-	-	-	-	-	-	-	-	-	-	
	privat	-	-	-	-	-	-	-	-	-	-	
	zusammen	-	-	-	-	-	-	-	-	-	-	
Sonstiges Lehramt .....	staatlich	91	2	8	20	18	19	14	6	4	-	
	kommunal	16	-	3	-	2	3	2	3	3	-	
	privat	-	-	-	-	-	-	-	-	-	-	
	zusammen	107	2	11	20	20	22	16	9	7	-	
Absolventen einer wissenschaftlichen Hochschule ohne Lehramt .....	staatlich	80	1	11	13	12	9	16	12	6	-	
	kommunal	20	-	1	1	1	7	1	7	2	-	
	privat	-	-	-	-	-	-	-	-	-	-	
	zusammen	100	1	12	14	13	16	17	19	8	-	
Absolventen einer Fachhochschule oder Inhaber eines gleichwertigen Abschlusses ohne Lehramt .....	staatlich	22	-	3	4	1	3	3	2	6	-	
	kommunal	2	-	-	1	-	-	1	-	-	-	
	privat	-	-	-	-	-	-	-	-	-	-	
	zusammen	24	-	3	5	1	3	4	2	6	-	
Meister oder Techniker ohne Lehramt .....	staatlich	76	16	10	14	7	7	11	4	6	1	
	kommunal	56	6	8	7	6	6	11	7	3	2	
	privat	-	-	-	-	-	-	-	-	-	-	
	zusammen	132	22	18	21	13	13	22	11	9	3	
Sonstiges Lehrkräfte ohne Lehramt .....	staatlich	45	2	3	2	7	9	8	6	8	-	
	kommunal	39	1	-	5	4	7	6	7	8	1	
	privat	-	-	-	-	-	-	-	-	-	-	
	zusammen	84	3	3	7	11	16	14	13	16	1	
Lehrkräfte für den Religionsunterricht .....	staatlich	84	-	4	3	8	11	19	21	18	-	
	kommunal	18	-	-	-	2	1	5	8	2	-	
	privat	-	-	-	-	-	-	-	-	-	-	
	zusammen	102	-	4	3	10	12	24	29	20	-	
<b>Zusammen</b>	<b>staatlich</b>	<b>3 472</b>	<b>88</b>	<b>402</b>	<b>458</b>	<b>462</b>	<b>579</b>	<b>521</b>	<b>439</b>	<b>497</b>	<b>26</b>	
	<b>kommunal</b>	<b>1 396</b>	<b>29</b>	<b>124</b>	<b>161</b>	<b>151</b>	<b>230</b>	<b>219</b>	<b>201</b>	<b>263</b>	<b>18</b>	
	<b>privat</b>	<b>5</b>	<b>-</b>	<b>1</b>	<b>-</b>	<b>-</b>	<b>-</b>	<b>-</b>	<b>-</b>	<b>3</b>	<b>1</b>	
	<b>zusammen</b>	<b>4 873</b>	<b>117</b>	<b>527</b>	<b>619</b>	<b>613</b>	<b>809</b>	<b>740</b>	<b>640</b>	<b>763</b>	<b>45</b>	

1) Einschließlich der mit Dienstbezügen abwesenden Lehrkräfte.

## 5.6. Ausländische Lehrkräfte nach Staatsangehörigkeit und Regierungsbezirken

Staatsangehörigkeit	Ausländische Lehrkräfte insgesamt	davon im Regierungsbezirk						
		Ober- bayern	Nieder- bayern	Ober- pfalz	Ober- franken	Mittel- franken	Unter- franken	Schwa- ben
Belgien, Niederlande, Luxemburg (Benelux) ..	1	1	-	-	-	-	-	-
Frankreich .....	1	1	-	-	-	-	-	-
Griechenland .....	4	3	-	-	-	1	-	-
Italien .....	3	2	-	-	-	-	1	-
Ehemalige SFR Jugoslawien <sup>1)</sup> .....	5	2	-	1	-	-	-	2
Österreich .....	16	12	2	-	-	1	1	-
Portugal .....	-	-	-	-	-	-	-	-
Spanien .....	-	-	-	-	-	-	-	-
Türkei .....	3	1	-	-	1	1	-	-
Vereinigtes Königreich .....	1	1	-	-	-	-	-	-
Sonstige Staaten .....	23	11	-	2	-	4	1	5
Staatenlos .....	-	-	-	-	-	-	-	-
<b>Insgesamt</b>	<b>57</b>	<b>34</b>	<b>2</b>	<b>3</b>	<b>1</b>	<b>7</b>	<b>3</b>	<b>7</b>

1) Ehemalige Sozialistische Föderalistische Republik Jugoslawien. Heute Bosnien und Herzegowina, Kosovo, Kroatien, Mazedonien, Montenegro, Serbien und Slowenien.

## 5.7. Zugang voll- und teilzeitbeschäftigter Lehrkräfte nach Geschlecht und Schulträger

Bestand ----- Zugänge	Voll- und teilzeitbeschäftigte Lehrkräfte			davon an					
				staatlichen		kommunalen		privaten	
	männ- lich	weib- lich	ins- gesamt	männ- lich	weib- lich	männ- lich	weib- lich	männ- lich	weib- lich
<b>Bestand am 20. Oktober 2015 .....</b>	<b>4 786</b>	<b>2 550</b>	<b>7 336</b>	<b>3 398</b>	<b>1 614</b>	<b>1 383</b>	<b>935</b>	<b>5</b>	<b>1</b>
	Zugänge								
Neutritte in den Schuldienst mit 2. Lehramtsprüfung									
unmittelbar nach der Prüfung .....	181	198	379	137	142	44	56	-	-
nach vorheriger anderweitiger Beschäftigung / befristeter Lehtätigkeit im Umfang von weniger als der halben Unterrichtspflicht- zeit / Arbeitslosigkeit .....	28	59	87	17	29	11	30	-	-
aus einem anderen Beruf (ohne Lehrerausbildung) .....	26	39	65	21	35	5	4	-	-
Übertritte bzw. Schulwechsel									
aus einer anderen bayer. Schule gleicher Art .....	89	81	170	50	24	39	57	-	-
aus einer anderen bayerischen Schulart .....	45	50	95	26	30	19	20	-	-
aus dem Schuldienst eines anderen Bundeslandes .....	5	5	10	4	4	1	1	-	-
Wiedereintritte in den Schuldienst									
nach Erziehungsurlaub bzw. Elternzeit .....	-	34	34	-	20	-	14	-	-
nach Beurlaubung aus familienbez. Gründen .....	-	2	2	-	1	-	1	-	-
nach Beurlaubung aus arbeitsmarktbezogenen Gründen .....	-	4	4	-	4	-	-	-	-
nach vorübergehender unterhältiger Beschäf- tigung oder Freistellungsphase des Freistellungsmodells (Sabbatjahr) .....	56	122	178	39	91	17	31	-	-
nach Auslandsschuldienst, nach Abordnung (außerhalb des Schuldienstes), nach Beurlaubung aus sonstigen Gründen .....	1	1	2	1	1	-	-	-	-
Sonstige Zugänge .....	46	112	158	33	98	13	14	-	-
Zugänge insgesamt	477	707	1 184	328	479	149	228	-	-

## 5.8. Abgang voll- und teilzeitbeschäftigter Lehrkräfte nach Geschlecht und Schulträger

Abgänge ----- Bestand	Voll- und teilzeitbeschäftigte Lehrkräfte			davon an					
				staatlichen		kommunalen		privaten	
	männ- lich	weib- lich	ins- gesamt	Berufsschulen					
männ- lich				weib- lich	männ- lich	weib- lich	männ- lich	weib- lich	
Abgänge									
Eintritt in den Ruhestand									
nach Erreichen der Altersgrenze .....	87	21	108	61	8	26	13	-	-
auf Antrag nach Vollendung des 63. Lebensjahres (bei Schwerbehinderten nach dem 60. Lebensjahr) ...	38	11	49	26	6	12	5	-	-
wegen Dienstunfähigkeit vor Erreichen der Altersteilzeit .....	8	8	16	7	3	1	5	-	-
Eintritt in die Freistellungsphase der Altersteilzeit im Blockmodell .....	33	5	38	18	3	15	2	-	-
Tod .....	7	2	9	6	2	1	-	-	-
Entlassung auf Antrag .....	16	19	35	12	14	4	5	-	-
Übertritte bzw. Schulwechsel									
an eine andere bayer. Schule gleicher Art .....	96	80	176	51	24	45	56	-	-
an eine andere bayerische Schulart .....	51	41	92	37	28	14	13	-	-
in den Schuldienst eines anderen Bundeslandes .....	1	1	2	1	-	-	1	-	-
Befristete Abgänge									
wegen Erziehungsurlaub bzw. Elternzeit .....	1	90	91	-	56	1	34	-	-
wegen Beurlaubung aus familienbezogenen Gründen .....	2	2	4	2	2	-	-	-	-
wegen Beurlaubung aus arbeitsmarktbezogenen Gründen .....	-	1	1	-	-	-	1	-	-
durch Unterschreitung des Beschäftigungsumfanges unter die Hälfte der vollen Unterrichtspflichtzeit oder Eintritt in die Freistellungsphase des Freistellungsmodells (Sabbatjahr) .....	23	33	56	14	25	9	8	-	-
in den Auslandsschuldienst, wegen Abordnung (außerhalb des Schuldienstes), Beurlaubung aus sonstigen Gründen .....	4	2	6	4	2	-	-	-	-
Sonstige Abgänge .....	23	14	37	15	11	8	3	-	-
Abgänge insgesamt	390	330	720	254	184	136	146	-	-
<b>Bestand am 20. Oktober 2016 .....</b>	<b>4 873</b>	<b>2 927</b>	<b>7 800</b>	<b>3 472</b>	<b>1 909</b>	<b>1 396</b>	<b>1 017</b>	<b>5</b>	<b>1</b>


Aktuelle  
Veröffentlichungen  
unter  
[q.bayern.de/webshop](http://q.bayern.de/webshop)



## Statistisches Jahrbuch für Bayern 2016

Das Statistische Jahrbuch für Bayern ist das Standardwerk der amtlichen Statistik in Bayern seit 1894. Umfassend und informativ bietet es jährlich die aktuellsten Statistikdaten über Land, Leben, Leute, Politik, Wissenschaft und Wirtschaft in Bayern an.

Auf über 600 Seiten enthält es die wichtigsten Ergebnisse aller amtlichen Statistiken – in Form von Tabellen, Graphiken oder Karten – zum Teil mit langjährigen Vergleichsdaten und Zeitreihen. Ebenso werden ausgewählte wichtige Strukturdaten für Regierungsbezirke, kreisfreie Städte und Landkreise sowie Regionen Bayerns, aber auch für alle Bundesländer und die EU-Mitgliedstaaten dargestellt. Daten aus Statistiken anderer Dienststellen und Organisationen vervollständigen das Angebot.



### Preise

Buch 39,00 € | DVD (PDF) 12,00 € | Buch+DVD 46,00 € | Datei (PDF) 12,00 €



## Bayern Daten 2016

Die Bayern Daten sind ein kleiner Auszug aus dem Statistischen Jahrbuch. Auf ca. 30 Seiten sind die wichtigsten bayerischen Strukturdaten aus Wirtschaft, Gesellschaft und Politik in Tabellen und Grafiken dargestellt.

### Preise

Heft 0,55 € | Datei kostenlos

**Bayerisches Landesamt für Statistik – Vertrieb**, St.-Martin-Straße 47, 81541 München  
Telefon 089 2119-3205, 0911 98208-6270 | Telefax 089 2119-3457 | [vertrieb@statistik.bayern.de](mailto:vertrieb@statistik.bayern.de)