



Statistische Berichte

# Berufsschulen in Bayern

Stand: Oktober 2017



B II 2 j 2017  
Hrsg. im Oktober 2018  
Bestellnr. B2200C 201700

## Zeichenerklärung

- 0 mehr als nichts, aber weniger als die Hälfte der kleinsten in der Tabelle nachgewiesenen Einheit
- nichts vorhanden oder keine Veränderung
- / keine Angaben, da Zahlen nicht sicher genug
- Zahlenwert unbekannt, geheimzuhalten oder nicht rechenbar
- ... Angabe fällt später an
- X Tabellenfach gesperrt, da Aussage nicht sinnvoll
- ( ) Nachweis unter dem Vorbehalt, dass der Zahlenwert erhebliche Fehler aufweisen kann
- p vorläufiges Ergebnis
- r berichtiges Ergebnis
- s geschätztes Ergebnis
- D Durchschnitt
- ≙ entspricht

## Auf- und Abrunden

Im Allgemeinen ist ohne Rücksicht auf die Endsummen auf- bzw. abgerundet worden. Deshalb können sich bei der Summierung von Einzelangaben geringfügige Abweichungen zu den ausgewiesenen Endsummen ergeben. Bei der Aufgliederung der Gesamtheit in Prozent kann die Summe der Einzelwerte wegen Rundens vom Wert 100 % abweichen. Eine Abstimmung auf 100 % erfolgt im Allgemeinen nicht.

## Publikationsservice

Das Bayerische Landesamt für Statistik veröffentlicht jährlich über 400 Publikationen. Das aktuelle Veröffentlichungsverzeichnis ist im Internet als Datei verfügbar, kann aber auch als Druckversion kostenlos zugesandt werden.

### Kostenlos

ist der Download der meisten Veröffentlichungen, z.B. von Statistischen Berichten (PDF- oder Excel-Format).

### Kostenpflichtig

sind alle Printversionen (auch von Statistischen Berichten), Datenträger und ausgewählte Dateien (z.B. von Verzeichnissen, von Beiträgen, vom Jahrbuch).

### Newsletter Veröffentlichungen

Die Themenbereiche können individuell ausgewählt werden. Über Neuerscheinungen wird aktuell informiert.

### Webshop

Alle Veröffentlichungen sind im Internet verfügbar unter [www.statistik.bayern.de/veroeffentlichungen](http://www.statistik.bayern.de/veroeffentlichungen)

## Impressum

### Statistische Berichte

bieten in tabellarischer Form neuestes Zahlenmaterial der jeweiligen Erhebung. Dieses wird, soweit erforderlich, methodisch erläutert und kurz kommentiert.

### Herausgeber, Druck und Vertrieb

Bayerisches Landesamt für Statistik  
Nürnberger Straße 95  
90762 Fürth

### Papier

Gedruckt auf umweltfreundlichem Papier, chlorfrei gebleicht.

### Vertrieb

E-Mail [vertrieb@statistik.bayern.de](mailto:vertrieb@statistik.bayern.de)  
Telefon 089 2119-3205  
Telefax 089 2119-3457

### Auskunftsdienst

E-Mail [info@statistik.bayern.de](mailto:info@statistik.bayern.de)  
Telefon 089 2119-3218  
Telefax 089 2119-13580

© Bayerisches Landesamt für Statistik, Fürth 2018  
Vervielfältigung und Verbreitung, auch auszugsweise, mit Quellenangabe gestattet.

**Hinweis:** Diese Druckschrift wird im Rahmen der Öffentlichkeitsarbeit der Bayerischen Staatsregierung herausgegeben. Sie darf weder von Parteien noch von Wahlwerbern oder Wahlhelfern im Zeitraum von fünf Monaten vor einer Wahl zum Zwecke der Wahlwerbung verwendet werden. Dies gilt für Landtags-, Bundestags-, Kommunal- und Europawahlen. Missbräuchlich ist während dieser Zeit insbesondere die Verteilung auf Wahlveranstaltungen, an Informationsständen der Parteien sowie das Einlegen, Aufdrucken und Aufkleben parteipolitischer Informationen oder Werbemittel. Untersagt ist gleichfalls die Weitergabe an Dritte zum Zwecke der Wahlwerbung. Auch ohne zeitlichen Bezug zu einer bevorstehenden Wahl darf die Druckschrift nicht in einer Weise verwendet werden, die als Parteinahme der Staatsregierung zugunsten einzelner politischer Gruppen verstanden werden könnte. Den Parteien ist es gestattet, die Druckschrift zur Unterrichtung ihrer eigenen Mitglieder zu verwenden.

# Inhaltsverzeichnis

<b>Vorbemerkungen</b> .....	5
-----------------------------	---

## Abbildungen und Tabellen

Abb. 1: Schüler an Berufsschulen in Bayern seit 1998/99 .....	9
Abb. 2: Vollzeit- und teilzeitbeschäftigte Lehrkräfte an Berufsschulen in Bayern seit 1998/99 .....	9
Abb. 3: Schüler an Berufsschulen nach Berufsfeldern in Bayern im Schuljahr 2017/18 .....	10
Abb. 4: Schüler an Berufsschulen in den dreißig am stärksten besetzten Ausbildungsberufen in Bayern im Schuljahr 2017/18 .....	10
1.1. Eckdaten seit 2002/03 .....	11
1.2. Eckdaten nach Regierungsbezirken .....	12
1.3. Berufsschulen nach Größenordnung der Klassenzahl .....	13
1.4. Berufsschulen nach Größenordnung der Schülerzahl .....	14
2.1. Absolventen und Abgänger nach Berufsfeld, Schulträger, Abschlussart, Geschlecht und Zeitform des zuletzt besuchten Unterrichts .....	16
3.1. Klassen nach Jahrgangsstufen .....	20
3.2. Klassen nach Klassenfrequenzgruppen .....	21
3.3. Klassen nach wöchentlich erteilten Unterrichtsstunden .....	22
3.4. Klassen nach der Unterrichtsorganisation .....	23
3.5. Fachklassen nach Jahrgangsstufen .....	24
3.6. Klassen mit Blockunterricht nach Jahrgangsstufen .....	25
3.7. Klassen mit Blockunterricht nach Klassenarten .....	26
3.8. Klassen mit Blockunterricht nach Unterrichtswochen und Anzahl der Blöcke (Unterrichtsabschnitte) .....	27
3.9. Klassen des Berufsgrundschuljahres, Berufsvorbereitungsjahres und der Berufsintegrations- klassen nach Berufsfeldern .....	28
3.10. Klassen nach Berufsfeldern und Jahrgangsstufen .....	29
4.1. Schüler nach Jahrgangsstufen .....	31
4.2. Schüler nach Alter, Geschlecht und Schulträger .....	32
4.3. Schüler nach Religionszugehörigkeit .....	33
4.4. Schüler nach Teilnahme am Religionsunterricht .....	34
4.5. Ausländische Schüler nach Staatsangehörigkeit und Geschlecht .....	35
4.6. Schüler nach schulischer Vorbildung .....	39
4.7. Schüler nach ISCED-Bildungsbereich .....	40
4.8. Schüler nach wöchentlich erteilten Unterrichtsstunden .....	41
4.9. Kurse und Teilnehmer in ausgewählten Fächern .....	42
4.10. Schüler nach Gastschulverhältnissen .....	44
4.11. Schüler nach der Unterrichtsorganisation .....	45
4.12. Schüler nach Berufsfeld, Schulträger, Jahrgangsstufen und Regierungsbezirken .....	46
4.13. Schüler nach Berufen, Jahrgangsstufen und Regierungsbezirken .....	50

5.1. Lehrkräfte nach Schulträger, Beschäftigungsverhältnis, Geschlecht und deren Stunden in der Stichwoche .....	60
5.2. Lehrkräfte nach Regierungsbezirken, Beschäftigungsverhältnis, Schulträger und Geschlecht .....	61
5.3. Unterrichtsstunden, die in der Stichwoche erteilt wurden, nach Regierungsbezirken, Beschäftigungsverhältnis, Schulträger und Geschlecht .....	63
5.4. Anrechnungs- und Ermäßigungsstunden pro Woche nach Regierungsbezirken, Beschäftigungsverhältnis der Lehrkräfte und Schulträger .....	65
5.5. Voll- und teilzeitbeschäftigte Lehrkräfte nach Lehramt, Schulträger, Altersgruppen und Geschlecht .....	67
5.6. Ausländische Lehrkräfte nach Staatsangehörigkeit und Regierungsbezirken .....	69
5.7. Zugang voll- und teilzeitbeschäftigter Lehrkräfte nach Geschlecht und Schulträger .....	70
5.8. Abgang voll- und teilzeitbeschäftigter Lehrkräfte nach Geschlecht und Schulträger .....	71

## Vorbemerkungen

Der Statistische Bericht „Berufsschulen in Bayern“ enthält die Ergebnisse der Erhebung „Amtliche Schuldaten“ an den Berufsschulen in Bayern.

Die Erhebung wird jährlich zu Schuljahresbeginn vom Bayerischen Landesamt für Statistik (LfStat) als Geschäftsstatistik im Auftrag des Bayerischen Staatsministeriums für Unterricht und Kultus (StMUK) durchgeführt. Das LfStat erhebt die Schul-, Klassen- und Schülerdaten als Einzeldaten sowie bis einschließlich des Schuljahres 2002/03 die Lehrer- und Unterrichtsdaten als Summendaten. Seit dem Schuljahr 2003/04 erfragt das StMUK die Lehrer- und Unterrichtsdaten selbst und stellt die Ergebnisse dem LfStat in aggregierter Form zur Verfügung.

Rechtliche Grundlagen für die Erhebungen sind Art. 113b des Bayerischen Gesetzes über das Erziehungs- und Unterrichtswesen (BayEUG) und der Auftrag des StMUK zur Durchführung als Geschäftsstatistik<sup>1)</sup>.

Der Erhebungsstichtag für die Berufsschulen war der 20. Oktober 2017.

---

1) Auftrag des Bayerischen Staatsministeriums für Unterricht und Kultus Nr. III/7 – S 1071 – 1/29 787 vom 23. Februar 1995.

## Begriffsdefinitionen

### Absolventen und Abgänger

Als Absolvent oder Abgänger zählen Schüler, die nach Erfüllung der Schulpflicht eine Schulart verlassen. Die Ausweisung unterscheidet zwischen Absolventen und Abgängern, die den beruflichen Bildungsgang vollständig, und zwar mit bzw. ohne Erfolg durchlaufen und solchen, die den beruflichen Bildungsgang vor Beendigung der Ausbildungszeit abbrechen.

Als Absolvent mit erfolgreichem beruflichem Schulabschluss wird gezählt, wer den schulischen Teil der Abschlussprüfung mit Erfolg besteht. Über die Ergebnisse der Berufsabschlussprüfung an den Handwerks-, Industrie- und Handelskammern oder sonstigen zuständigen Stellen liegen im Rahmen der Amtlichen Schulstatistik keine Daten vor.

Durch den Besuch einer beruflichen Schulart erworbene allgemein bildende Schulabschlüsse werden gleichfalls erfasst und ausgewiesen.

### Berufsschulen

Berufsschulen sind nach Art. 11 des BayEUG Schulen mit Teilzeit- und Vollzeitunterricht im Rahmen der beruflichen Ausbildung, die von Berufsschulpflichtigen und Berufsschulberechtigten besucht werden. Sie haben die Aufgabe, die Schülerinnen und Schüler in Abstimmung mit der betrieblichen Berufsausbildung oder unter Berücksichtigung ihrer beruflichen Tätigkeit beruflich zu bilden und zu erziehen und die allgemeine Bildung zu fördern.

Die Berufsschulen verleihen nach Maßgabe der erzielten Leistungen den erfolgreichen Berufsschulabschluss. Bei überdurchschnittlichen Leistungen wird mit dem erfolgreichen Berufsschulabschluss auch der mittlere Schulabschluss verliehen, wenn befriedigende Kenntnisse in Englisch oder einer anderen modernen Fremdsprache, die dem Leistungsstand eines fünfjährigen Unterrichts entsprechen, und eine abgeschlossene Berufsausbildung nachgewiesen werden.

Die Ausbildung in den Berufsschulen umfasst eine einjährige Grundstufe und eine darauf aufbauende mindestens einjährige Fachstufe. Der Unterricht in der Grundstufe wird durchgeführt

1. für anerkannte Ausbildungsberufe, die einem Berufsfeld zugeordnet sind, zur Vermittlung beruflicher Grundbildung, in Vollzeitunterricht (*Berufsgrundschuljahr* (BGJ/s)),
2. für anerkannte Ausbildungsberufe, die keinem Berufsfeld zugeordnet sind, in Teilzeitunterricht an einzelnen Unterrichtstagen oder als Blockunterricht.

Im BGJ/s übernehmen die Berufsschulen auch die fachpraktische Ausbildung des 1. Lehrjahres, die ansonsten in den Betrieben stattfindet. Nach erfolgreichem Besuch tritt der Berufsschüler unmittelbar in das zweite Jahr der betrieblichen Ausbildung ein. Es ist für Holzberufe, für Zimmerer, für Berufe in der Landwirtschaft sowie für angehende Hauswirtschafterinnen verpflichtend eingeführt.

Jugendliche ohne Ausbildungsvertrag können ein *Berufsvorbereitungsjahr* (BVJ) besuchen. In einem Jahr Vollzeitunterricht werden sie auf eine Berufsausbildung oder eine berufliche Tätigkeit vorbereitet.

Mit erfolgreichem Besuch des BVJ wird die Berufsschulpflicht erfüllt. Wer eine Berufsausbildung aufnimmt, wird wieder berufsschulpflichtig.

Nach einer Entscheidung der Kultusministerkonferenz werden die Berufsschulen für die bundeseinheitliche Zuordnung gegliedert in

- die Berufsschulen im dualen System,
- das Berufsvorbereitungsjahr (BVJ) und
- das Berufsgrundbildungsjahr in vollzeitschulischer Form, dem das bayerische Berufsgrundschuljahr (BGJ/s) entspricht.

An Berufsschulen können Asylbewerber, Flüchtlinge und andere berufsschulpflichtige junge Menschen, die einen vergleichbaren Sprachförderbedarf haben, in integrativen schulischen Maßnahmen zum Erwerb des Abschlusses der Mittelschule geführt werden. Diese Maßnahmen dienen darüber hinaus dem Ziel, die Schülerinnen und Schüler auf die Anforderungen weiterführender Schulen oder einer Berufsausbildung vorzubereiten. Neben einem allgemein bildenden und fachlichen Unterricht findet Integrationsunterricht und Sprachförderung statt.

## **Klassen**

In der Regel wird der Unterricht nach Jahrgangsstufen in Klassen erteilt, die für ein Schuljahr gebildet werden. In wenigen Fällen erfolgt die Klassenbildung jahrgangsstufenübergreifend. Die Zählung erfasst Klassen, die am Stichtag bestehen.

## **Lehrkräfte**

Lehrkräfte sind Personen, die an einer oder mehreren Schulen bzw. Schularten unterrichten. Sie werden als Person derjenigen Schule und Schulart zugerechnet, an der sie ausschließlich oder überwiegend unterrichten.

Je nach Beschäftigungsumfang unterscheidet man zwischen **vollzeit-, teilzeit- und stundenweise beschäftigten** Lehrkräften. Vollzeitbeschäftigte Lehrkräfte sind als Beamte, Angestellte oder in einem sonstigen Dienstverhältnis mit voller Pflichtstundenzahl, teilzeitbeschäftigte Lehrkräfte mit mindestens der Hälfte, aber weniger als der vollen Unterrichtspflichtzeit tätig. Lehrkräfte mit Altersteilzeit im Teilzeitmodell bzw. in der Ansparphase des Blockmodells sowie Lehrkräfte in der Arbeitsphase des Freistellungsmodells (Art. 80a Abs. 4 BayBG) werden ungeachtet der rechtlichen Einstufung gemäß ihrem Beschäftigungsumfang (Pflichtstundenzahl) zugeordnet.

Bei den vollzeit- und teilzeitbeschäftigten Lehrkräften miterfasst sind Schulleiter, Schulleiterstellvertreter, Seminarleiter mit Anrechnungsstunden, Lehrkräfte im Aushilfsdienst (mobile Reserven, Aushilfen bei Elternzeit bzw. Erziehungsurlaub), außerdem ausländische vollzeit- und teilzeitbeschäftigte Lehrkräfte. Ebenfalls mitgezählt sind die mit Dienstbezügen abwesenden Lehrkräfte (z. B. wegen Kur, langfristiger Krankheit, Mutterschutz, aber nicht Elternzeit bzw. Erziehungsurlaub), die nicht zum Unterrichtseinsatz vorgesehen sind. Bei den vollzeit- und teilzeitbeschäftigten Lehrkräften werden Lehrkräfte im Freistellungsjahr des Freistellungsmodells sowie Lehrkräfte im Vorbereitungsdienst nicht erfasst.

Lehrkräfte, die mit weniger als der Hälfte der vollen Pflichtstundenzahl unterrichten und Lehrkräfte im Vorbereitungsdienst, soweit diese eigenverantwortlich Unterricht erteilen, werden den stundenweise beschäftigten Lehrkräften zugeordnet.

## Schulen

Als Schule zählt grundsätzlich jede verwaltungsrechtlich eigenständige Organisation. Ausnahmen sind Schulen, in denen verschiedene Schularten der gemeinsamen Leitung eines Schulleiters unterstellt sind. In diesem Fall werden alle schulartspezifischen Schulteile als Schule gezählt. Außenstellen einer Schule stellen keine eigenständigen Organisationen dar und werden nicht als Schulen gezählt.

## Schulträger

Die rechtlichen Bestimmungen unterscheiden je nach Schulträger zwischen Schulen mit öffentlichem und privatem Rechtsstatus:

Als *öffentliche* Schulen gelten gemäß Art. 3 Abs. 1 BayEUG

- *staatliche* Schulen, d. h. Schulen, bei denen der Dienstherr des Lehrpersonals der Freistaat Bayern ist, sowie
- *kommunale* Schulen, deren Lehrerinnen und Lehrer einer kommunalen Körperschaft (Gemeinde, Landkreis, Bezirk oder Zweckverband) unterstellt sind.

Schulen, die nicht öffentlich im Sinne des Art. 3 Abs. 1 BayEUG sind, zählen als *private* Schulen (Schulen in freier Trägerschaft).

## Unterrichtsstunden, Anrechnungs- und Ermäßigungsstunden

Als **Unterrichtsstunden** zählen alle Stunden, die an den berichtenden Schulen in der Stichwoche laut Unterrichtsplan erteilt werden. Dabei sind Unterrichtsstunden von zum Beispiel durch Krankheit kurzfristig abwesenden Lehrkräften miterfasst, jedoch nicht die Unterrichtsstunden der dafür eingesetzten Aushilfen. Im Gegensatz dazu sind im Fall von langfristig abwesenden Lehrkräften nur die Unterrichtsstunden der dafür eingesetzten Aushilfen (z. B. mobile Reserven, Aushilfen für Elternzeit und Erziehungsurlaub) gezählt. Unterrichtet eine Lehrkraft an mehreren Schulen, berichtet jede Schule über die bei ihr geleisteten Unterrichtsstunden.

Zur genauen Definition von **Anrechnungs-** und **Ermäßigungsstunden** wird auf die Bekanntmachungen des StMUK verwiesen. Anrechnungsstunden werden für Schulleitung, Beratungstätigkeit oder Freistellung für anderweitige Aufgaben gewährt, Ermäßigungsstunden wegen Erwerbsminderung oder Alter. Die Zahl der Anrechnungs- und Ermäßigungsstunden zusammen mit der Unterrichtsstundenzahl bilden den Beschäftigungsumfang einer Lehrkraft.

Der Statistische Bericht weist des Weiteren Mehrarbeit und Überstunden, die Stunden von Lehrkräften, die mit weniger als der Hälfte der vollen Unterrichtspflichtzeit beschäftigt sind und die Stunden von Lehrkräften im Vorbereitungsdienst, soweit sie selbständig Unterricht erteilen, aus.



Abb. 1  
**Schüler an Berufsschulen in Bayern seit dem Schuljahr 1998/99**  
in Tausend

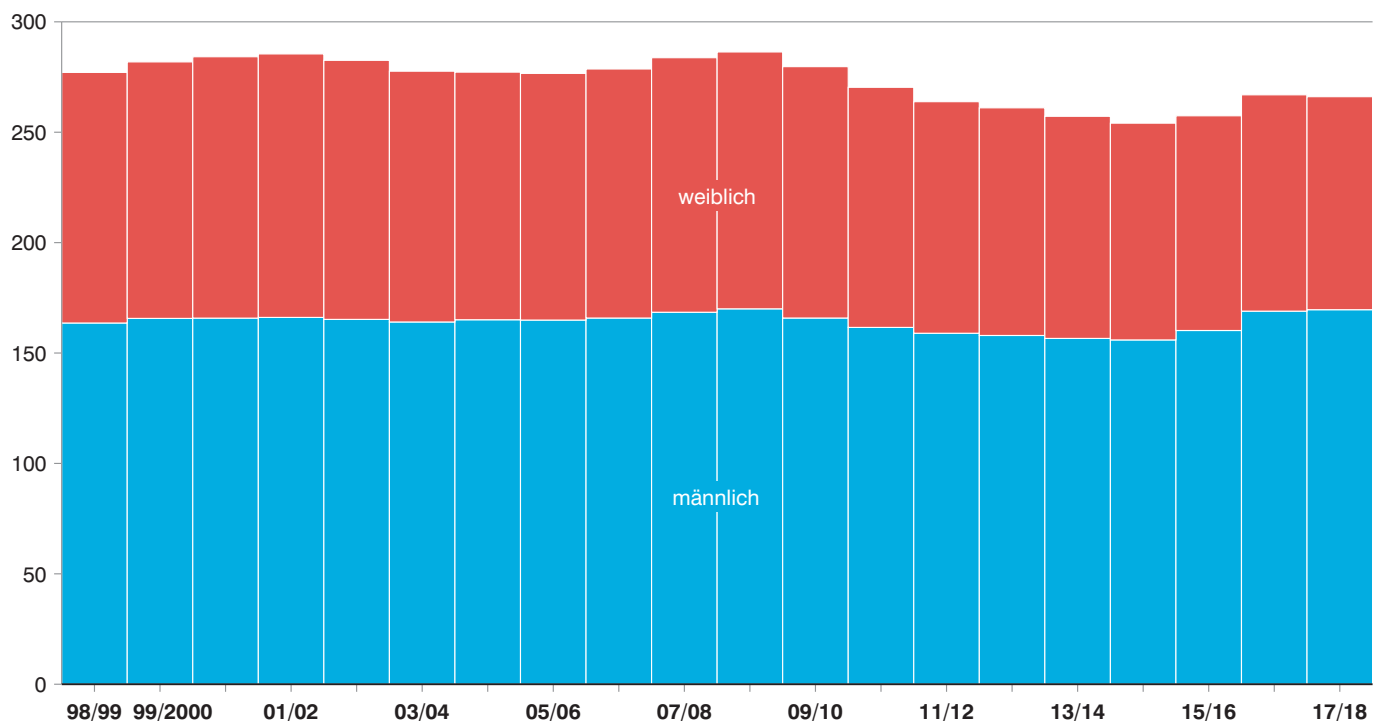
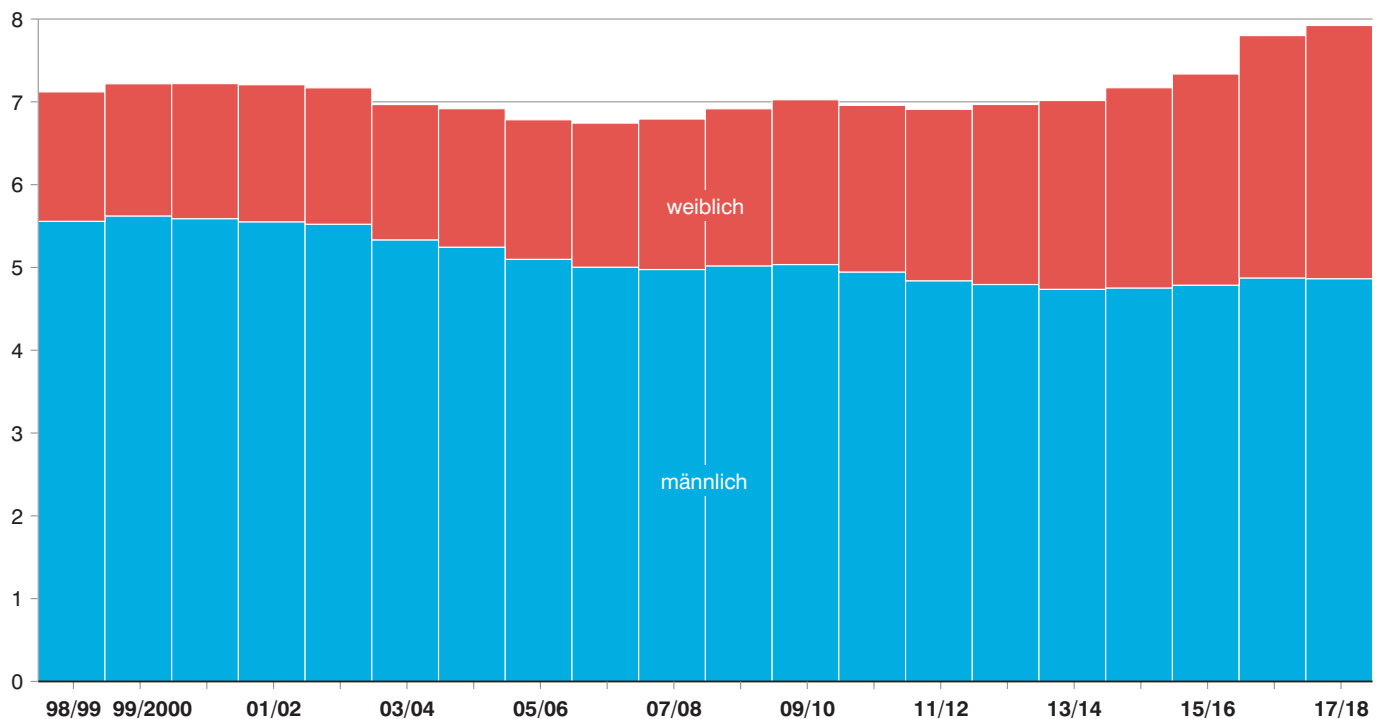


Abb. 2  
**Vollzeit- und teilzeitbeschäftigte Lehrkräfte\* an Berufsschulen in Bayern seit dem Schuljahr 1998/99**  
in Tausend



\* Teilzeitbeschäftigte Lehrkräfte mit mindestens der Hälfte der Unterrichtspflichtzeit.

Abb. 3

**Schüler an Berufsschulen nach Berufsfeldern in Bayern im Schuljahr 2017/18**  
in Prozent

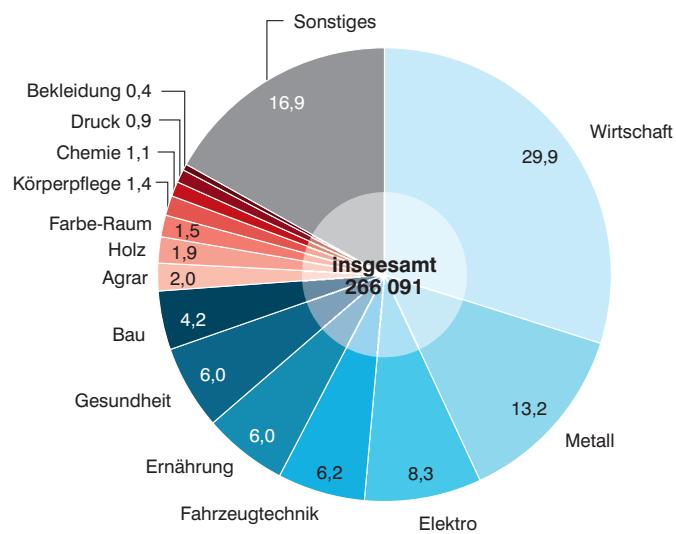
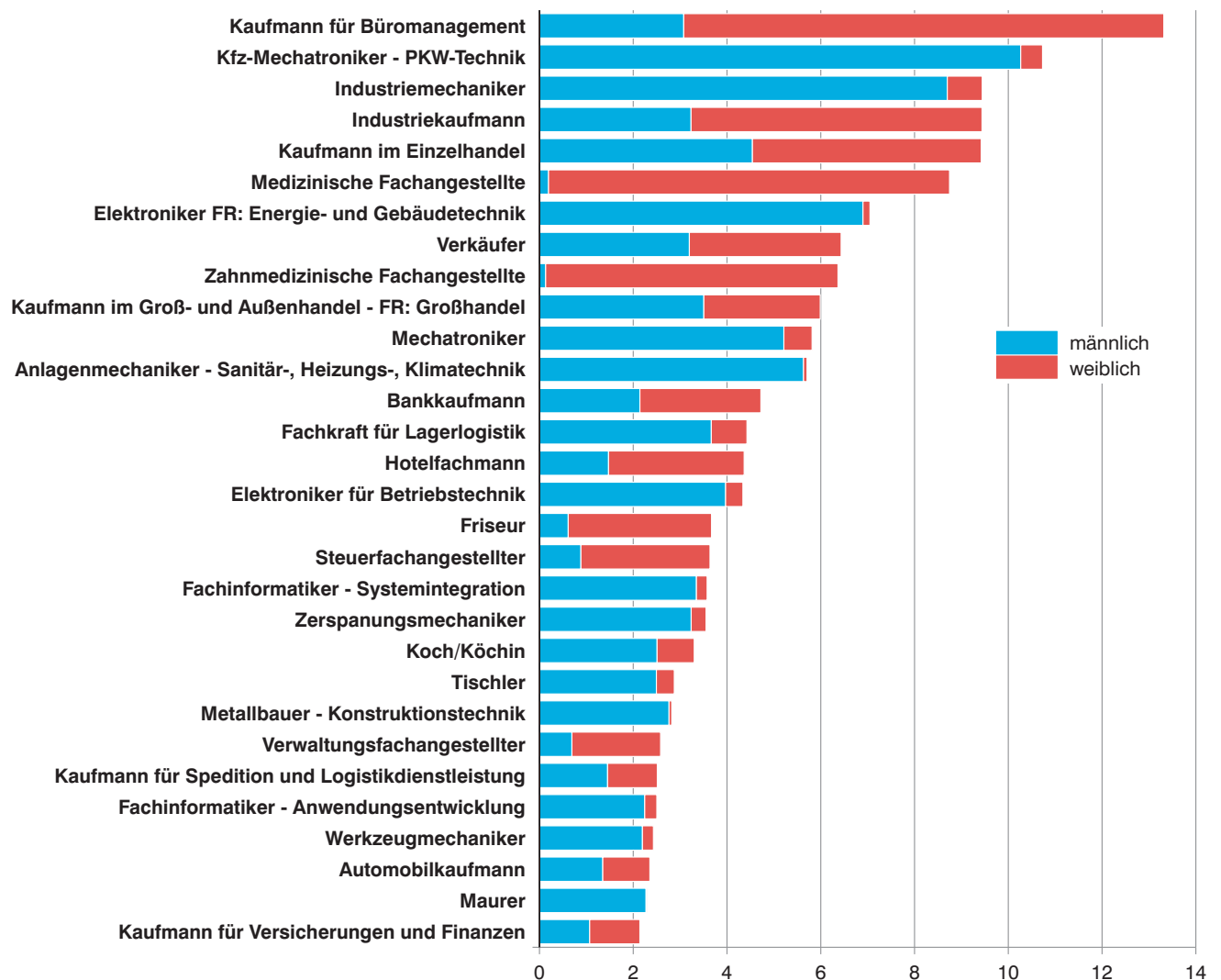


Abb. 4

**Schüler an Berufsschulen in den dreißig am stärksten besetzten Ausbildungsberufen in Bayern**  
im Schuljahr 2017/18  
in Tausend



## Berufsschulen in Bayern 2017/18 - Eckdaten

## 1.1. Eckdaten seit 2002/03

Schuljahr	Schulen	Klassen	Schüler			Durchschnittliche Schülerzahl je Klasse	Vollzeit- und teilzeitbeschäftigte Lehrkräfte <sup>1)</sup>		Unterrichtsstunden sämtlicher Lehrkräfte je Woche
			insgesamt	männlich	ausländisch		insgesamt	männlich	
Staatliche Berufsschulen									
2002/03 .....	123	8 527	189 611	114 957	9 391	22,2	4 746	3 809	115 326
2003/04 .....	122	8 484	187 186	114 575	9 338	22,1	4 676	3 712	108 706
2004/05 .....	121	8 489	188 173	115 915	9 123	22,2	4 662	3 642	110 082
2005/06 .....	121	8 432	188 591	116 084	8 966	22,4	4 544	3 524	109 631
2006/07 .....	121	8 475	190 980	117 241	9 074	22,5	4 525	3 471	110 883
2007/08 .....	120	8 654	195 422	119 683	9 306	22,6	4 592	3 475	112 346
2008/09 .....	120	8 773	196 517	120 390	9 531	22,4	4 676	3 512	115 095
2009/10 .....	120	8 693	192 138	117 710	9 789	22,1	4 750	3 538	114 072
2010/11 .....	120	8 473	185 663	114 648	9 832	21,9	4 737	3 493	110 565
2011/12 .....	119	8 272	180 602	112 477	10 000	21,8	4 680	3 406	106 870
2012/13 .....	119	8 084	178 259	111 551	10 297	22,1	4 700	3 380	104 814
2013/14 .....	119	7 964	176 320	111 130	11 696	22,1	4 750	3 343	102 918
2014/15 .....	119	7 879	174 473	111 095	13 861	22,1	4 887	3 365	103 458
2015/16 .....	119	7 959	176 982	114 532	19 526	22,2	5 012	3 398	103 703
2016/17 .....	119	8 410	184 468	121 379	28 247	21,9	5 381	3 472	111 874
<b>2017/18 .....</b>	<b>120</b>	<b>8 397</b>	<b>183 161</b>	<b>121 155</b>	<b>28 905</b>	<b>21,8</b>	<b>5 458</b>	<b>3 464</b>	<b>112 428</b>
Kommunale Berufsschulen									
2002/03 .....	59	3 783	92 700	50 116	10 508	24,5	2 416	1 709	52 198
2003/04 .....	58	3 688	90 209	49 330	10 097	24,5	2 284	1 617	49 489
2004/05 .....	57	3 636	88 795	49 005	9 949	24,4	2 249	1 599	49 385
2005/06 .....	57	3 590	87 820	48 709	9 968	24,5	2 234	1 570	49 263
2006/07 .....	57	3 555	87 445	48 493	9 732	24,6	2 212	1 527	48 541
2007/08 .....	57	3 559	88 120	48 678	9 517	24,8	2 193	1 495	48 968
2008/09 .....	58	3 640	89 633	49 526	10 406	24,6	2 234	1 502	50 094
2009/10 .....	58	3 590	87 364	48 033	10 637	24,3	2 269	1 492	49 069
2010/11 .....	58	3 485	84 491	46 833	10 522	24,2	2 214	1 446	47 592
2011/12 .....	58	3 442	83 025	46 352	10 861	24,1	2 223	1 428	47 609
2012/13 .....	58	3 419	82 587	46 267	11 478	24,2	2 260	1 409	47 532
2013/14 .....	58	3 327	80 692	45 351	11 832	24,3	2 258	1 388	46 635
2014/15 .....	60	3 308	79 436	44 705	12 424	24,0	2 276	1 382	46 914
2015/16 .....	60	3 333	80 298	45 554	14 082	24,1	2 318	1 383	47 495
2016/17 .....	61	3 430	82 321	47 475	16 466	24,0	2 413	1 396	49 990
<b>2017/18 .....</b>	<b>61</b>	<b>3 444</b>	<b>82 794</b>	<b>48 360</b>	<b>17 527</b>	<b>24,0</b>	<b>2 458</b>	<b>1 395</b>	<b>50 579</b>
Private Berufsschulen									
2002/03 .....	2	11	250	164	2	22,7	7	4	171
2003/04 .....	2	14	249	160	1	17,8	7	4	176
2004/05 .....	2	14	249	157	-	17,8	6	4	176
2005/06 .....	2	14	234	138	-	16,7	5	4	175
2006/07 .....	2	14	212	116	-	15,1	6	5	182
2007/08 .....	2	14	203	107	-	14,5	7	5	177
2008/09 .....	2	14	199	106	-	14,2	6	5	183
2009/10 .....	2	14	198	112	1	14,1	6	5	180
2010/11 .....	2	14	196	117	1	14,0	6	5	179
2011/12 .....	2	14	201	131	-	14,4	7	5	179
2012/13 .....	2	14	202	133	-	14,4	8	5	172
2013/14 .....	2	14	206	136	2	14,7	8	5	179
2014/15 .....	2	14	198	135	3	14,1	7	5	155
2015/16 .....	2	14	162	118	2	11,6	6	5	169
2016/17 .....	2	14	150	114	7	10,7	6	5	169
<b>2017/18 .....</b>	<b>2</b>	<b>14</b>	<b>136</b>	<b>111</b>	<b>6</b>	<b>9,7</b>	<b>6</b>	<b>5</b>	<b>168</b>
Berufsschulen insgesamt									
2002/03 .....	184	12 321	282 561	165 237	19 901	22,9	7 169	5 522	167 695
2003/04 .....	182	12 186	277 644	164 065	19 436	22,8	6 967	5 333	158 371
2004/05 .....	180	12 139	277 217	165 077	19 072	22,8	6 917	5 245	159 643
2005/06 .....	180	12 036	276 645	164 931	18 654	23,0	6 783	5 098	159 069
2006/07 .....	180	12 044	278 637	165 850	18 806	23,1	6 743	5 003	159 606
2007/08 .....	179	12 227	283 745	168 468	18 823	23,2	6 792	4 975	161 491
2008/09 .....	180	12 427	286 349	170 022	19 937	23,0	6 916	5 019	165 372
2009/10 .....	180	12 297	279 700	165 855	20 427	22,7	7 025	5 035	163 321
2010/11 .....	180	11 972	270 350	161 598	20 355	22,6	6 957	4 945	158 336
2011/12 .....	179	11 728	263 828	158 960	20 861	22,5	6 910	4 839	154 658
2012/13 .....	179	11 517	261 048	157 951	21 775	22,7	6 968	4 794	152 518
2013/14 .....	179	11 305	257 218	156 617	23 530	22,8	7 016	4 736	149 732
2014/15 .....	181	11 201	254 107	155 935	26 288	22,7	7 170	4 752	150 527
2015/16 .....	181	11 306	257 442	160 204	33 610	22,8	7 336	4 786	151 367
2016/17 .....	182	11 854	266 939	168 968	44 720	22,5	7 800	4 873	162 033
<b>2017/18 .....</b>	<b>183</b>	<b>11 855</b>	<b>266 091</b>	<b>169 626</b>	<b>46 438</b>	<b>22,4</b>	<b>7 922</b>	<b>4 864</b>	<b>163 175</b>

1) Lehrkräfte, die ausschl. oder überwiegend an einer Berufsschule tätig waren, einschl. der mit Dienstbezügen abwesenden Lehrkräfte, die laut Stundenplan nicht zum Unterrichtseinsatz vorgesehen waren (z. B. wegen längerer Krankheit, Kur oder Mutterschutz). Teilzeitbeschäftigt sind Lehrkräfte mit mindestens der Hälfte der Unterrichtspflichtzeit.

## Berufsschulen in Bayern 2017/18 - Eckdaten

## 1.2. Eckdaten nach Regierungsbezirken

Gebiet	Schul-träger	Schu-len	Klas-sen	Schüler			Durch-schnitt-liche Schüler-anzahl je Klasse	Voll- und teil-zeitbeschäftigte Lehrkräfte <sup>1)</sup>		Unter-richtsstd. sämtl. Lehr-kräfte je Woche
				ins-gesamt	männlich	aus-ländisch		ins-gesamt	männlich	
Oberbayern .....	staatl.	29	2 190	48 291	31 558	9 606	22,1	1 390	824	29 407
	komm.	36	1 637	40 353	23 815	10 589	24,7	1 248	654	25 144
	privat	-	-	-	-	-	-	-	-	-
	zusam.	65	3 827	88 644	55 373	20 195	23,2	2 638	1 478	54 551
Niederbayern .....	staatl.	18	1 197	25 872	16 667	3 369	21,6	762	523	15 867
	komm.	-	-	-	-	-	-	-	-	-
	privat	-	-	-	-	-	-	-	-	-
	zusam.	18	1 197	25 872	16 667	3 369	21,6	762	523	15 867
Oberpfalz .....	staatl.	9	736	15 406	10 444	1 876	20,9	502	341	10 134
	komm.	3	388	8 902	5 102	1 117	22,9	228	145	5 058
	privat	-	-	-	-	-	-	-	-	-
	zusam.	12	1 124	24 308	15 546	2 993	21,6	730	486	15 192
Oberfranken .....	staatl.	17	1 045	22 684	14 871	2 499	21,7	709	447	13 852
	komm.	-	-	-	-	-	-	-	-	-
	privat	-	-	-	-	-	-	-	-	-
	zusam.	17	1 045	22 684	14 871	2 499	21,7	709	447	13 852
Mittelfranken .....	staatl.	16	991	20 942	14 201	3 528	21,1	670	418	13 447
	komm.	11	694	16 635	9 064	3 287	24,0	516	288	10 476
	privat	1	3	23	2	2	7,7	1	-	42
	zusam.	28	1 688	37 600	23 267	6 817	22,3	1 187	706	23 965
Unterfranken .....	staatl.	12	881	19 313	12 701	3 024	21,9	574	343	11 817
	komm.	4	295	6 765	4 280	759	22,9	212	148	4 172
	privat	1	11	113	109	4	10,3	5	5	126
	zusam.	17	1 187	26 191	17 090	3 787	22,1	791	496	16 115
Schwaben .....	staatl.	19	1 357	30 653	20 713	5 003	22,6	851	568	17 904
	komm.	7	430	10 139	6 099	1 775	23,6	254	160	5 729
	privat	-	-	-	-	-	-	-	-	-
	zusam.	26	1 787	40 792	26 812	6 778	22,8	1 105	728	23 633
<b>Bayern</b>	<b>staatl.</b>	<b>120</b>	<b>8 397</b>	<b>183 161</b>	<b>121 155</b>	<b>28 905</b>	<b>21,8</b>	<b>5 458</b>	<b>3 464</b>	<b>112 428</b>
	<b>komm.</b>	<b>61</b>	<b>3 444</b>	<b>82 794</b>	<b>48 360</b>	<b>17 527</b>	<b>24,0</b>	<b>2 458</b>	<b>1 395</b>	<b>50 579</b>
	<b>privat</b>	<b>2</b>	<b>14</b>	<b>136</b>	<b>111</b>	<b>6</b>	<b>9,7</b>	<b>6</b>	<b>5</b>	<b>168</b>
	<b>insges.</b>	<b>183</b>	<b>11 855</b>	<b>266 091</b>	<b>169 626</b>	<b>46 438</b>	<b>22,4</b>	<b>7 922</b>	<b>4 864</b>	<b>163 175</b>

1) Lehrkräfte, die aussch. oder überwiegend an einer Berufsschule tätig waren, einschl. der mit Dienstbezügen abwesenden Lehrkräfte, die laut Stundenplan nicht zum Unterrichtseinsatz vorgesehen waren (z. B. wegen längerer Krankheit, Kur oder Mutterschutz). Teilzeitbeschäftigt sind Lehrkräfte mit mindestens der Hälfte der Unterrichtspflichtzeit.

## 1.3. Berufsschulen nach Größenordnung der Klassenzahl

Gebiet	Schul- träger	Schulen ins- gesamt	davon mit									
			1	6	11	21	41	61	81	101	121	mehr als 150
			bis									
			5	10	20	40	60	80	100	120	150	
Klassen												
Oberbayern .....	staatl.	29	1	-	1	1	6	8	5	6	1	-
	komm.	36	-	-	3	12	13	5	3	-	-	-
	privat	-	-	-	-	-	-	-	-	-	-	-
	zusam.	65	1	-	4	13	19	13	8	6	1	-
Niederbayern .....	staatl.	18	1	2	1	-	4	3	2	4	1	-
	komm.	-	-	-	-	-	-	-	-	-	-	-
	privat	-	-	-	-	-	-	-	-	-	-	-
	zusam.	18	1	2	1	-	4	3	2	4	1	-
Oberpfalz .....	staatl.	9	-	1	1	-	1	2	-	1	3	-
	komm.	3	-	-	-	-	-	-	-	1	1	1
	privat	-	-	-	-	-	-	-	-	-	-	-
	zusam.	12	-	1	1	-	1	2	-	2	4	1
Oberfranken .....	staatl.	17	-	-	1	3	4	5	3	-	1	-
	komm.	-	-	-	-	-	-	-	-	-	-	-
	privat	-	-	-	-	-	-	-	-	-	-	-
	zusam.	17	-	-	1	3	4	5	3	-	1	-
Mittelfranken .....	staatl.	16	1	-	1	3	3	4	2	-	2	-
	komm.	11	1	-	-	-	4	3	2	1	-	-
	privat	1	1	-	-	-	-	-	-	-	-	-
	zusam.	28	3	-	1	3	7	7	4	1	2	-
Unterfranken .....	staatl.	12	-	-	-	2	1	3	6	-	-	-
	komm.	4	1	-	-	-	1	-	-	1	1	-
	privat	1	-	-	1	-	-	-	-	-	-	-
	zusam.	17	1	-	1	2	2	3	6	1	1	-
Schwaben .....	staatl.	19	-	-	-	3	2	4	10	-	-	-
	komm.	7	-	1	-	-	2	2	2	-	-	-
	privat	-	-	-	-	-	-	-	-	-	-	-
	zusam.	26	-	1	-	3	4	6	12	-	-	-
<b>Bayern</b>	staatl.	<b>120</b>	<b>3</b>	<b>3</b>	<b>5</b>	<b>12</b>	<b>21</b>	<b>29</b>	<b>28</b>	<b>11</b>	<b>8</b>	<b>-</b>
	komm.	<b>61</b>	<b>2</b>	<b>1</b>	<b>3</b>	<b>12</b>	<b>20</b>	<b>10</b>	<b>7</b>	<b>3</b>	<b>2</b>	<b>1</b>
	privat	<b>2</b>	<b>1</b>	<b>-</b>	<b>1</b>	<b>-</b>	<b>-</b>	<b>-</b>	<b>-</b>	<b>-</b>	<b>-</b>	<b>-</b>
	insges.	<b>183</b>	<b>6</b>	<b>4</b>	<b>9</b>	<b>24</b>	<b>41</b>	<b>39</b>	<b>35</b>	<b>14</b>	<b>10</b>	<b>1</b>

## 1.4. Berufsschulen nach Größenordnung der Schülerzahl

Gebiet	Schul-träger	Schulen insgesamt	davon mit											
			bis 200	201	401	601	801	1001	1201	1501	2001	2501	3001	über 4000
				bis										
Schülern														
Oberbayern .....	staatl.	29	1	1	-	1	-	4	4	9	7	1	1	-
	komm.	36	-	2	5	4	6	5	5	6	2	1	-	-
	privat	-	-	-	-	-	-	-	-	-	-	-	-	-
	zusam.	65	1	3	5	5	6	9	9	15	9	2	1	-
Niederbayern ..	staatl.	18	2	2	-	-	2	2	-	3	5	1	1	-
	komm.	-	-	-	-	-	-	-	-	-	-	-	-	-
	privat	-	-	-	-	-	-	-	-	-	-	-	-	-
	zusam.	18	2	2	-	-	2	2	-	3	5	1	1	-
Oberpfalz .....	staatl.	9	1	1	-	-	1	-	2	-	1	2	1	-
	komm.	3	-	-	-	-	-	-	-	-	1	-	2	-
	privat	-	-	-	-	-	-	-	-	-	-	-	-	-
	zusam.	12	1	1	-	-	1	-	2	-	2	2	3	-
Oberfranken ....	staatl.	17	1	-	1	1	2	2	4	5	-	-	1	-
	komm.	-	-	-	-	-	-	-	-	-	-	-	-	-
	privat	-	-	-	-	-	-	-	-	-	-	-	-	-
	zusam.	17	1	-	1	1	2	2	4	5	-	-	1	-
Mittelfranken ...	staatl.	16	1	1	-	2	4	-	1	5	-	2	-	-
	komm.	11	1	-	-	-	-	4	-	4	1	1	-	-
	privat	1	1	-	-	-	-	-	-	-	-	-	-	-
	zusam.	28	3	1	-	2	4	4	1	9	1	3	-	-
Unterfranken ...	staatl.	12	-	-	2	-	-	-	1	5	4	-	-	-
	komm.	4	1	-	-	-	-	-	1	-	1	-	1	-
	privat	1	1	-	-	-	-	-	-	-	-	-	-	-
	zusam.	17	2	-	2	-	-	-	2	5	5	-	1	-
Schwaben .....	staatl.	19	-	-	-	2	1	2	2	4	8	-	-	-
	komm.	7	1	-	-	-	-	1	1	2	2	-	-	-
	privat	-	-	-	-	-	-	-	-	-	-	-	-	-
	zusam.	26	1	-	-	2	1	3	3	6	10	-	-	-
<b>Bayern</b>	<b>staatl.</b>	<b>120</b>	<b>6</b>	<b>5</b>	<b>3</b>	<b>6</b>	<b>10</b>	<b>10</b>	<b>14</b>	<b>31</b>	<b>25</b>	<b>6</b>	<b>4</b>	<b>-</b>
	<b>komm.</b>	<b>61</b>	<b>3</b>	<b>2</b>	<b>5</b>	<b>4</b>	<b>6</b>	<b>10</b>	<b>7</b>	<b>12</b>	<b>7</b>	<b>2</b>	<b>3</b>	<b>-</b>
	<b>privat</b>	<b>2</b>	<b>2</b>	<b>-</b>	<b>-</b>	<b>-</b>	<b>-</b>	<b>-</b>	<b>-</b>	<b>-</b>	<b>-</b>	<b>-</b>	<b>-</b>	<b>-</b>
	<b>insges.</b>	<b>183</b>	<b>11</b>	<b>7</b>	<b>8</b>	<b>10</b>	<b>16</b>	<b>20</b>	<b>21</b>	<b>43</b>	<b>32</b>	<b>8</b>	<b>7</b>	<b>-</b>



## 2.1. Absolventen und Abgänger nach Berufsfeld, Schulträger, Abschlussart,

Berufsfeld	Schulträger	Schüler, welche die Schule in der Zeit vom 21.10.2016 bis 20.10.2017 verlassen und den beruflichen Bildungsgang					
		nicht vollständig durchlaufen haben		vollständig, aber ohne Erfolg durchlaufen haben		ungeklärt, da die Abschlussprüfung zum Stichtag noch nicht vollständig abgelegt wurde	
		insgesamt	männlich	insgesamt	männlich	insgesamt	männlich
Wirtschaft .....	staatlich	3 592	1 747	1 352	725	7	3
	kommunal	2 205	1 140	982	552	2	-
	privat	-	-	-	-	-	-
	zusammen	5 797	2 887	2 334	1 277	9	3
Metall .....	staatlich	2 030	1 900	468	453	1	1
	kommunal	456	438	80	80	1	-
	privat	2	1	1	1	-	-
	zusammen	2 488	2 339	549	534	2	1
Fahrzeugtechnik .....	staatlich	1 001	946	175	171	-	-
	kommunal	278	266	53	52	-	-
	privat	-	-	-	-	-	-
	zusammen	1 279	1 212	228	223	-	-
Elektro .....	staatlich	797	740	170	166	3	2
	kommunal	364	346	71	67	-	-
	privat	1	1	1	1	-	-
	zusammen	1 162	1 087	242	234	3	2
Bautechnik .....	staatlich	799	747	277	270	3	2
	kommunal	349	299	83	82	-	-
	privat	-	-	-	-	-	-
	zusammen	1 148	1 046	360	352	3	2
Holztechnik .....	staatlich	145	123	79	73	-	-
	kommunal	36	31	17	16	-	-
	privat	-	-	-	-	-	-
	zusammen	181	154	96	89	-	-
Bekleidung .....	staatlich	93	56	29	27	-	-
	kommunal	35	12	10	4	-	-
	privat	-	-	-	-	-	-
	zusammen	128	68	39	31	-	-
Chemie .....	staatlich	48	35	14	14	-	-
	kommunal	39	24	6	6	-	-
	privat	-	-	-	-	-	-
	zusammen	87	59	20	20	-	-
Drucktechnik .....	staatlich	43	31	11	10	-	-
	kommunal	164	115	19	15	-	-
	privat	-	-	-	-	-	-
	zusammen	207	146	30	25	-	-
Farb- und Raumgestaltung .....	staatlich	353	297	103	96	-	-
	kommunal	187	149	52	47	-	-
	privat	-	-	-	-	-	-
	zusammen	540	446	155	143	-	-
Gesundheit .....	staatlich	633	26	191	3	2	-
	kommunal	896	40	225	3	4	-
	privat	-	-	-	-	-	-
	zusammen	1 529	66	416	6	6	-
Körperpflege .....	staatlich	436	81	69	9	3	-
	kommunal	199	47	63	15	-	-
	privat	-	-	-	-	-	-
	zusammen	635	128	132	24	3	-
Ernährung / Hauswirtschaft .....	staatlich	1 624	799	341	163	1	-
	kommunal	997	544	227	136	-	-
	privat	7	2	-	-	-	-
	zusammen	2 628	1 345	568	299	1	-
Agrarwirtschaft .....	staatlich	436	334	100	77	1	1
	kommunal	45	39	7	7	-	-
	privat	-	-	-	-	-	-
	zusammen	481	373	107	84	1	1
Sonstige Berufe .....	staatlich	831	672	151	129	3	3
	kommunal	588	348	112	78	6	6
	privat	-	-	-	-	-	-
	zusammen	1 419	1 020	263	207	9	9



**Geschlecht und Zeitform des zuletzt besuchten Unterrichts**

Schüler, welche die Schule in der Zeit vom 21.10.2016 bis 20.10.2017 verlassen und den beruflichen Bildungsgang						Von den Absolventen und Abgängern haben durch den Besuch einer Berufsschule den / die ... erreicht:					
vollständig und mit Erfolg durchlaufen haben		darunter				Abschluss der Mittelschule		mittleren Schulabschluss		Fachhochschulreife	
		ausländische Schüler		aus Teilzeitunterricht							
ins-gesamt	männ-lich	ins-gesamt	männ-lich	ins-gesamt	männ-lich	ins-gesamt	männ-lich	ins-gesamt	männ-lich	ins-gesamt	männ-lich
16 845	6 076	930	383	16 845	6 076	42	29	935	454	47	9
8 004	3 210	891	403	8 004	3 210	9	6	383	216	-	-
-	-	-	-	-	-	-	-	-	-	-	-
24 849	9 286	1 821	786	24 849	9 286	51	35	1 318	670	47	9
7 129	6 638	369	353	7 129	6 638	45	45	980	920	24	20
1 584	1 470	173	166	1 584	1 470	5	5	188	177	-	-
14	13	-	-	14	13	-	-	-	-	-	-
8 727	8 121	542	519	8 727	8 121	50	50	1 168	1 097	24	20
2 965	2 847	141	138	2 965	2 847	22	21	531	511	1	1
725	699	83	83	725	699	6	6	60	58	-	-
-	-	-	-	-	-	-	-	-	-	-	-
3 690	3 546	224	221	3 690	3 546	28	27	591	569	1	1
3 485	3 189	90	88	3 485	3 189	7	7	216	207	20	17
1 657	1 530	103	102	1 657	1 530	2	2	125	124	-	-
12	11	-	-	12	11	-	-	-	-	-	-
5 154	4 730	193	190	5 154	4 730	9	9	341	331	20	17
2 133	1 956	69	66	2 133	1 956	29	29	302	297	1	1
873	789	53	47	873	789	12	12	117	115	-	-
-	-	-	-	-	-	-	-	-	-	-	-
3 006	2 745	122	113	3 006	2 745	41	41	419	412	1	1
1 034	887	19	19	1 034	887	7	7	95	91	2	1
197	168	4	3	197	168	2	2	16	16	-	-
-	-	-	-	-	-	-	-	-	-	-	-
1 231	1 055	23	22	1 231	1 055	9	9	111	107	2	1
230	113	20	15	230	113	5	3	6	1	-	-
101	24	9	5	101	24	-	-	11	2	-	-
-	-	-	-	-	-	-	-	-	-	-	-
331	137	29	20	331	137	5	3	17	3	-	-
404	280	20	16	404	280	1	1	37	36	-	-
364	186	10	5	364	186	-	-	9	9	-	-
-	-	-	-	-	-	-	-	-	-	-	-
768	466	30	21	768	466	1	1	46	45	-	-
182	122	19	18	182	122	1	1	5	5	-	-
554	282	31	24	554	282	1	-	44	30	-	-
-	-	-	-	-	-	-	-	-	-	-	-
736	404	50	42	736	404	2	1	49	35	-	-
688	534	68	63	688	534	26	26	143	112	-	-
448	269	66	56	448	269	12	11	79	57	-	-
-	-	-	-	-	-	-	-	-	-	-	-
1 136	803	134	119	1 136	803	38	37	222	169	-	-
2 512	25	225	3	2 512	25	5	1	262	2	7	-
1 443	28	293	3	1 443	28	15	-	188	6	-	-
-	-	-	-	-	-	-	-	-	-	-	-
3 955	53	518	6	3 955	53	20	1	450	8	7	-
665	42	87	6	665	42	12	1	206	13	-	-
204	30	60	16	204	30	12	3	63	10	-	-
-	-	-	-	-	-	-	-	-	-	-	-
869	72	147	22	869	72	24	4	269	23	-	-
2 499	1 009	243	106	2 499	1 009	41	25	416	156	2	-
1 541	650	265	126	1 541	650	33	18	236	101	-	-
12	-	-	-	12	-	-	-	-	-	-	-
4 052	1 659	508	232	4 052	1 659	74	43	652	257	2	-
1 459	1 175	11	7	1 459	1 175	5	4	154	138	-	-
120	91	3	3	120	91	-	-	22	18	-	-
-	-	-	-	-	-	-	-	-	-	-	-
1 579	1 266	14	10	1 579	1 266	5	4	176	156	-	-
2 740	2 231	110	95	2 740	2 231	7	5	122	102	14	11
2 347	1 525	140	97	2 347	1 525	7	6	87	46	-	-
6	5	-	-	6	5	-	-	-	-	-	-
5 093	3 761	250	192	5 093	3 761	14	11	209	148	14	11

## Noch: 2.1. Absolventen und Abgänger nach Berufsfeld, Schulträger, Abschlussart,

Berufsfeld	Schulträger	Schüler, welche die Schule in der Zeit vom 21.10.2016 bis 20.10.2017 verlassen und den beruflichen Bildungsgang					
		nicht vollständig durchlaufen haben		vollständig, aber ohne Erfolg durchlaufen haben		ungeklärt, da die Abschlussprüfung zum Stichtag noch nicht vollständig abgelegt wurde	
		insgesamt	männlich	insgesamt	männlich	insgesamt	männlich
Schüler mit Ausbildungsvertrag	staatlich	12 861	8 534	3 530	2 386	24	12
	kommunal	6 838	3 838	2 007	1 160	13	6
	privat	10	4	2	2	-	-
	zusammen	19 709	12 376	5 539	3 548	37	18
Berufsgrundschuljahr .....	staatlich	356	292	184	164	-	-
	kommunal	116	93	44	40	-	-
	privat	-	-	-	-	-	-
	zusammen	472	385	228	204	-	-
Berufsvorbereitungsjahr .....	staatlich	226	134	162	92	-	-
	kommunal	216	134	66	34	-	-
	privat	-	-	-	-	-	-
	zusammen	442	268	228	126	-	-
Berufsintegrationsvorklasse .....	staatlich	3 973	3 417	-	-	-	-
	kommunal	1 228	975	-	-	-	-
	privat	-	-	-	-	-	-
	zusammen	5 201	4 392	-	-	-	-
Berufsintegrationsklasse .....	staatlich	1 024	902	417	367	17	15
	kommunal	182	138	75	53	-	-
	privat	-	-	-	-	-	-
	zusammen	1 206	1 040	492	420	17	15
Sprachintensivklasse .....	staatlich	445	350	-	-	-	-
	kommunal	18	16	-	-	-	-
	privat	-	-	-	-	-	-
	zusammen	463	366	-	-	-	-
JoA - Sonstige <sup>1)2)</sup> .....	staatlich	3 970	2 267	620	367	-	-
	kommunal	1 062	593	335	193	-	-
	privat	-	-	-	-	-	-
	zusammen	5 032	2 860	955	560	-	-
JoA - Teilnehmer an Lehrgängen der Arbeitsverwaltung <sup>1)</sup> .....	staatlich	171	95	397	222	-	-
	kommunal	57	38	280	165	-	-
	privat	-	-	-	-	-	-
	zusammen	228	133	677	387	-	-
Praktikanten (EQJ-Maßnahme) <sup>3)</sup> .....	staatlich	243	193	6	6	-	-
	kommunal	160	138	1	1	-	-
	privat	-	-	-	-	-	-
	zusammen	403	331	7	7	-	-
<b>Insgesamt</b>	<b>staatlich</b>	<b>23 269</b>	<b>16 184</b>	<b>5 316</b>	<b>3 604</b>	<b>41</b>	<b>27</b>
	<b>kommunal</b>	<b>9 877</b>	<b>5 963</b>	<b>2 808</b>	<b>1 646</b>	<b>13</b>	<b>6</b>
	<b>privat</b>	<b>10</b>	<b>4</b>	<b>2</b>	<b>2</b>	<b>-</b>	<b>-</b>
	<b>insgesamt</b>	<b>33 156</b>	<b>22 151</b>	<b>8 126</b>	<b>5 252</b>	<b>54</b>	<b>33</b>

1) JoA = Jugendliche ohne Ausbildungsvertrag.

2) Mithelfende Familienangehörige und ungelernte Arbeitskräfte.

3) EQJ = Einstiegsqualifizierungsjahr.

**Geschlecht und Zeitform des zuletzt besuchten Unterrichts**

Schüler, welche die Schule in der Zeit vom 21.10.2016 bis 20.10.2017 verlassen und den beruflichen Bildungsgang						Von den Absolventen und Abgängern haben durch den Besuch einer Berufsschule den / die ... erreicht:					
vollständig und mit Erfolg durchlaufen haben		darunter				Abschluss der Mittelschule		mittleren Schulabschluss		Fachhochschulreife	
		ausländische Schüler		aus Teilzeitunterricht							
ins-gesamt	männ-lich	ins-gesamt	männ-lich	ins-gesamt	männ-lich	ins-gesamt	männ-lich	ins-gesamt	männ-lich	ins-gesamt	männ-lich
44 970	27 124	2 421	1 376	44 970	27 124	255	205	4 410	3 045	118	60
20 162	10 951	2 184	1 139	20 162	10 951	116	71	1 628	985	-	-
44	29	-	-	44	29	-	-	-	-	-	-
65 176	38 104	4 605	2 515	65 176	38 104	371	276	6 038	4 030	118	60
2 127	1 796	78	73	-	-	16	15	-	-	-	-
262	223	20	14	-	-	1	-	-	-	-	-
-	-	-	-	-	-	-	-	-	-	-	-
2 389	2 019	98	87	-	-	17	15	-	-	-	-
579	374	182	123	-	-	67	42	-	-	-	-
290	174	122	76	-	-	19	11	-	-	-	-
-	-	-	-	-	-	-	-	-	-	-	-
869	548	304	199	-	-	86	53	-	-	-	-
-	-	-	-	-	-	-	-	-	-	-	-
-	-	-	-	-	-	-	-	-	-	-	-
-	-	-	-	-	-	-	-	-	-	-	-
2 975	2 698	2 972	2 696	-	-	2 975	2 698	-	-	-	-
878	702	876	700	-	-	878	702	-	-	-	-
-	-	-	-	-	-	-	-	-	-	-	-
3 853	3 400	3 848	3 396	-	-	3 853	3 400	-	-	-	-
-	-	-	-	-	-	-	-	-	-	-	-
-	-	-	-	-	-	-	-	-	-	-	-
-	-	-	-	-	-	-	-	-	-	-	-
128	52	23	11	128	52	-	-	-	-	-	-
47	15	14	7	47	15	-	-	-	-	-	-
-	-	-	-	-	-	-	-	-	-	-	-
175	67	37	18	175	67	-	-	-	-	-	-
96	53	10	7	96	53	-	-	-	-	-	-
78	60	27	21	78	60	-	-	-	-	-	-
-	-	-	-	-	-	-	-	-	-	-	-
174	113	37	28	174	113	-	-	-	-	-	-
1	1	1	1	1	1	-	-	-	-	-	-
1	1	-	-	1	1	-	-	-	-	-	-
-	-	-	-	-	-	-	-	-	-	-	-
2	2	1	1	2	2	-	-	-	-	-	-
<b>50 876</b>	<b>32 098</b>	<b>5 687</b>	<b>4 287</b>	<b>45 195</b>	<b>27 230</b>	<b>3 313</b>	<b>2 960</b>	<b>4 410</b>	<b>3 045</b>	<b>118</b>	<b>60</b>
<b>21 718</b>	<b>12 126</b>	<b>3 243</b>	<b>1 957</b>	<b>20 288</b>	<b>11 027</b>	<b>1 014</b>	<b>784</b>	<b>1 628</b>	<b>985</b>	<b>-</b>	<b>-</b>
<b>44</b>	<b>29</b>	<b>-</b>	<b>-</b>	<b>44</b>	<b>29</b>	<b>-</b>	<b>-</b>	<b>-</b>	<b>-</b>	<b>-</b>	<b>-</b>
<b>72 638</b>	<b>44 253</b>	<b>8 930</b>	<b>6 244</b>	<b>65 527</b>	<b>38 286</b>	<b>4 327</b>	<b>3 744</b>	<b>6 038</b>	<b>4 030</b>	<b>118</b>	<b>60</b>

## Berufsschulen in Bayern 2017/18 - Klassen

## 3.1. Klassen nach Jahrgangsstufen

Gebiet	Schul-träger	Klassen insgesamt	davon in							darunter <sup>3)</sup>		
			Jahrgangsstufe					kombinierten Jgst.	BGJ/s	BVJ	BIK	
			F1 <sup>1)</sup>	F2 <sup>2)</sup>	10	11	12					13
Oberbayern .....	staatl.	2 190	127	109	652	589	555	152	6	46	22	236
	komm.	1 637	38	45	540	491	454	61	8	7	24	83
	privat	-	-	-	-	-	-	-	-	-	-	-
	zusam.	3 827	165	154	1 192	1 080	1 009	213	14	53	46	319
Niederbayern ...	staatl.	1 197	40	29	353	349	329	96	1	20	7	69
	komm.	-	-	-	-	-	-	-	-	-	-	-
	privat	-	-	-	-	-	-	-	-	-	-	-
	zusam.	1 197	40	29	353	349	329	96	1	20	7	69
Oberpfalz .....	staatl.	736	30	35	219	200	186	60	6	14	6	65
	komm.	388	3	9	118	119	112	24	3	3	1	12
	privat	-	-	-	-	-	-	-	-	-	-	-
	zusam.	1 124	33	44	337	319	298	84	9	17	7	77
Oberfranken ....	staatl.	1 045	25	39	316	301	274	78	12	15	4	64
	komm.	-	-	-	-	-	-	-	-	-	-	-
	privat	-	-	-	-	-	-	-	-	-	-	-
	zusam.	1 045	25	39	316	301	274	78	12	15	4	64
Mittelfranken ....	staatl.	991	40	63	290	274	247	66	11	17	5	103
	komm.	694	22	32	213	205	191	31	-	5	10	54
	privat	3	-	-	1	1	1	-	-	-	-	-
	zusam.	1 688	62	95	504	480	439	97	11	22	15	157
Unterfranken ....	staatl.	881	45	50	264	230	215	67	10	11	9	95
	komm.	295	5	7	95	88	82	17	1	3	1	12
	privat	11	-	-	2	3	3	3	-	-	-	-
	zusam.	1 187	50	57	361	321	300	87	11	14	10	107
Schwaben .....	staatl.	1 357	37	87	399	386	355	90	3	22	10	124
	komm.	430	11	9	134	124	117	31	4	4	3	20
	privat	-	-	-	-	-	-	-	-	-	-	-
	zusam.	1 787	48	96	533	510	472	121	7	26	13	144
<b>Bayern</b>	<b>staatl.</b>	<b>8 397</b>	<b>344</b>	<b>412</b>	<b>2 493</b>	<b>2 329</b>	<b>2 161</b>	<b>609</b>	<b>49</b>	<b>145</b>	<b>63</b>	<b>756</b>
	<b>komm.</b>	<b>3 444</b>	<b>79</b>	<b>102</b>	<b>1 100</b>	<b>1 027</b>	<b>956</b>	<b>164</b>	<b>16</b>	<b>22</b>	<b>39</b>	<b>181</b>
	<b>privat</b>	<b>14</b>	<b>-</b>	<b>-</b>	<b>3</b>	<b>4</b>	<b>4</b>	<b>3</b>	<b>-</b>	<b>-</b>	<b>-</b>	<b>-</b>
	<b>insges.</b>	<b>11 855</b>	<b>423</b>	<b>514</b>	<b>3 596</b>	<b>3 360</b>	<b>3 121</b>	<b>776</b>	<b>65</b>	<b>167</b>	<b>102</b>	<b>937</b>

1) F1 = Berufsintegrationsvorklasse 1. Jahr / Sprachintensivklasse.

2) F2 = Berufsintegrationsklasse 2. Jahr.

3) BGJ/s = Berufsgrundschuljahr, BVJ = Berufsvorbereitungsjahr,

BIK = Berufsintegrations(vor)klasse und Sprachintensivklasse.

Berufsschulen in Bayern 2017/18 - Klassen

3.2. Klassen nach Klassenfrequenzgruppen

Gebiet ----- Art der Klasse	Schul- träger	Klassen ins- gesamt	davon mit						41 oder mehr
			15 oder weniger	16	21	26	31	36	
				bis					
			Schülern					20	
Oberbayern .....	staatl.	2 190	251	622	677	539	87	5	9
	komm.	1 637	62	247	597	650	66	3	12
	privat	-	-	-	-	-	-	-	-
	zusam.	3 827	313	869	1 274	1 189	153	8	21
Niederbayern .....	staatl.	1 197	164	362	364	265	34	3	5
	komm.	-	-	-	-	-	-	-	-
	privat	-	-	-	-	-	-	-	-
	zusam.	1 197	164	362	364	265	34	3	5
Oberpfalz .....	staatl.	736	105	257	214	128	29	1	2
	komm.	388	24	99	137	105	22	1	-
	privat	-	-	-	-	-	-	-	-
	zusam.	1 124	129	356	351	233	51	2	2
Oberfranken .....	staatl.	1 045	120	340	322	218	40	-	5
	komm.	-	-	-	-	-	-	-	-
	privat	-	-	-	-	-	-	-	-
	zusam.	1 045	120	340	322	218	40	-	5
Mittelfranken .....	staatl.	991	151	313	293	199	30	-	5
	komm.	694	53	123	232	254	27	-	5
	privat	3	3	-	-	-	-	-	-
	zusam.	1 688	207	436	525	453	57	-	10
Unterfranken .....	staatl.	881	107	257	258	222	34	-	3
	komm.	295	25	61	106	89	14	-	-
	privat	11	10	1	-	-	-	-	-
	zusam.	1 187	142	319	364	311	48	-	3
Schwaben .....	staatl.	1 357	134	345	426	380	60	9	3
	komm.	430	25	84	168	126	23	-	4
	privat	-	-	-	-	-	-	-	-
	zusam.	1 787	159	429	594	506	83	9	7
<b>Bayern</b>	<b>staatl.</b>	<b>8 397</b>	<b>1 032</b>	<b>2 496</b>	<b>2 554</b>	<b>1 951</b>	<b>314</b>	<b>18</b>	<b>32</b>
	<b>komm.</b>	<b>3 444</b>	<b>189</b>	<b>614</b>	<b>1 240</b>	<b>1 224</b>	<b>152</b>	<b>4</b>	<b>21</b>
	<b>privat</b>	<b>14</b>	<b>13</b>	<b>1</b>	<b>-</b>	<b>-</b>	<b>-</b>	<b>-</b>	<b>-</b>
	<b>insges.</b>	<b>11 855</b>	<b>1 234</b>	<b>3 111</b>	<b>3 794</b>	<b>3 175</b>	<b>466</b>	<b>22</b>	<b>53</b>
davon									
Fachklassen .....	zusam.	10 300	799	2 382	3 568	3 096	430	15	10
Berufsgrundschuljahr .....	zusam.	167	21	43	53	40	10	-	-
Berufsvorbereitungsjahr .....	zusam.	102	9	55	34	3	1	-	-
Berufsintegrationsvorklasse .....	zusam.	404	119	239	42	3	1	-	-
Berufsintegrationsklasse .....	zusam.	514	192	276	44	1	1	-	-
Sprachintensivklasse .....	zusam.	19	10	7	1	-	-	-	1
Jungarbeiterklassen <sup>1)</sup> .....	zusam.	263	55	71	38	28	22	7	42
Klassen des Bildungsgangs									
"Duale Berufsausbildung und Fachhochschulreife" .....	zusam.	39	7	25	4	2	1	-	-
Klassen des Bildungsgangs									
"Hochschule Dual" .....	zusam.	43	18	13	10	2	-	-	-
Klassen des Bildungsgangs									
"Berufsschule Plus - BS+" .....	zusam.	4	4	-	-	-	-	-	-

1) Jungarbeiterklassen = JoA (Jugendliche ohne Ausbildungsvertrag).

## 3.3. Klassen nach wöchentlich erteilten Unterrichtsstunden

Gebiet ----- Art der Klasse	Schul- träger	Klassen ins- gesamt	davon mit										
			weniger als 5	5	6	7	8	9	10	11	12	13 bis 29	30 oder mehr
			Wocheinstunden										
Oberbayern .....	staatl.	2 190	45	53	25	23	132	357	24	22	48	690	771
	komm.	1 637	1	11	-	4	9	321	-	-	-	240	1 051
	privat	-	-	-	-	-	-	-	-	-	-	-	-
	zusam.	3 827	46	64	25	27	141	678	24	22	48	930	1 822
Niederbayern .....	staatl.	1 197	1	28	1	1	18	239	4	1	15	228	661
	komm.	-	-	-	-	-	-	-	-	-	-	-	-
	privat	-	-	-	-	-	-	-	-	-	-	-	-
	zusam.	1 197	1	28	1	1	18	239	4	1	15	228	661
Oberpfalz .....	staatl.	736	24	14	3	9	34	145	5	3	13	225	261
	komm.	388	9	4	-	-	9	84	15	23	-	95	149
	privat	-	-	-	-	-	-	-	-	-	-	-	-
	zusam.	1 124	33	18	3	9	43	229	20	26	13	320	410
Oberfranken .....	staatl.	1 045	12	7	12	8	22	229	2	-	11	232	510
	komm.	-	-	-	-	-	-	-	-	-	-	-	-
	privat	-	-	-	-	-	-	-	-	-	-	-	-
	zusam.	1 045	12	7	12	8	22	229	2	-	11	232	510
Mittelfranken .....	staatl.	991	13	4	9	-	11	183	5	-	6	232	528
	komm.	694	5	-	1	-	3	198	-	-	-	175	312
	privat	3	-	-	-	-	-	-	2	-	-	1	-
	zusam.	1 688	18	4	10	-	14	381	7	-	6	408	840
Unterfranken .....	staatl.	881	5	-	1	5	24	206	-	1	3	222	414
	komm.	295	2	-	-	-	3	60	1	-	4	53	172
	privat	11	3	-	-	-	-	-	-	3	-	5	-
	zusam.	1 187	10	-	1	5	27	266	1	4	7	280	586
Schwaben .....	staatl.	1 357	51	2	1	1	31	324	8	4	19	391	525
	komm.	430	19	4	-	7	19	104	2	2	6	154	113
	privat	-	-	-	-	-	-	-	-	-	-	-	-
	zusam.	1 787	70	6	1	8	50	428	10	6	25	545	638
<b>Bayern</b>	<b>staatl.</b>	<b>8 397</b>	<b>151</b>	<b>108</b>	<b>52</b>	<b>47</b>	<b>272</b>	<b>1 683</b>	<b>48</b>	<b>31</b>	<b>115</b>	<b>2 220</b>	<b>3 670</b>
	<b>komm.</b>	<b>3 444</b>	<b>36</b>	<b>19</b>	<b>1</b>	<b>11</b>	<b>43</b>	<b>767</b>	<b>18</b>	<b>25</b>	<b>10</b>	<b>717</b>	<b>1 797</b>
	<b>privat</b>	<b>14</b>	<b>3</b>	<b>-</b>	<b>-</b>	<b>-</b>	<b>-</b>	<b>-</b>	<b>2</b>	<b>3</b>	<b>-</b>	<b>6</b>	<b>-</b>
	<b>insges.</b>	<b>11 855</b>	<b>190</b>	<b>127</b>	<b>53</b>	<b>58</b>	<b>315</b>	<b>2 450</b>	<b>68</b>	<b>59</b>	<b>125</b>	<b>2 943</b>	<b>5 467</b>
davon													
Fachklassen .....	zusam.	10 300	171	119	13	42	247	2 421	65	59	122	2 031	5 010
Berufsgrundschuljahr .....	zusam.	167	-	-	-	-	-	-	-	-	-	6	161
Berufsvorbereitungsjahr .....	zusam.	102	-	-	-	-	-	-	-	-	-	75	27
Berufsintegrationsvorklasse .....	zusam.	404	-	-	-	-	-	-	-	-	-	341	63
Berufsintegrationsklasse .....	zusam.	514	-	-	-	-	-	-	-	-	-	458	56
Sprachintensivklasse .....	zusam.	19	14	-	-	-	-	-	-	-	-	5	-
Jungarbeiterklassen <sup>1)</sup> .....	zusam.	263	4	5	37	14	67	28	2	-	3	17	86
Klassen des Bildungsgangs "Duale Berufsausbildung und Fachhochschulreife" .....	zusam.	39	-	-	-	-	-	-	-	-	-	2	37
Klassen des Bildungsgangs "Hochschule Dual" .....	zusam.	43	-	3	2	1	-	1	1	-	-	8	27
Klassen des Bildungsgangs "Berufsschule Plus - BS+" .....	zusam.	4	1	-	1	1	1	-	-	-	-	-	-

1) Jungarbeiterklassen = JoA (Jugendliche ohne Ausbildungsvertrag).

## 3.4. Klassen nach der Unterrichtsorganisation

Gebiet	Schul-träger	Klassen insge-samt	darunter		von den Klassen haben				
					Teilzeitunterricht		Vollzeitunterricht		
			Fach- klassen	Klassen für Jung- arbeiter <sup>1)</sup>	wöchent- licher Einzel-tages- unterricht	Block- un- terricht	Berufs- grund- schuljahr (BGJ/s)	Berufs- vorbei- reitungsjahr (BVJ)	Berufs- inte- grations- jahr (BIK) <sup>2)</sup>
Oberbayern .....	staatl.	2 190	1 820	54	1 058	828	46	22	236
	komm.	1 637	1 464	41	543	980	7	24	83
	privat	-	-	-	-	-	-	-	-
	zusam.	3 827	3 284	95	1 601	1 808	53	46	319
Niederbayern .....	staatl.	1 197	1 073	21	459	642	20	7	69
	komm.	-	-	-	-	-	-	-	-
	privat	-	-	-	-	-	-	-	-
	zusam.	1 197	1 073	21	459	642	20	7	69
Oberpfalz .....	staatl.	736	630	21	402	249	14	6	65
	komm.	388	365	4	226	146	3	1	12
	privat	-	-	-	-	-	-	-	-
	zusam.	1 124	995	25	628	395	17	7	77
Oberfranken .....	staatl.	1 045	927	23	476	486	15	4	64
	komm.	-	-	-	-	-	-	-	-
	privat	-	-	-	-	-	-	-	-
	zusam.	1 045	927	23	476	486	15	4	64
Mittelfranken .....	staatl.	991	829	30	367	499	17	5	103
	komm.	694	613	8	349	276	5	10	54
	privat	3	3	-	3	-	-	-	-
	zusam.	1 688	1 445	38	719	775	22	15	157
Unterfranken .....	staatl.	881	733	27	368	398	11	9	95
	komm.	295	276	3	116	163	3	1	12
	privat	11	11	-	11	-	-	-	-
	zusam.	1 187	1 020	30	495	561	14	10	107
Schwaben .....	staatl.	1 357	1 168	24	703	498	22	10	124
	komm.	430	388	7	295	108	4	3	20
	privat	-	-	-	-	-	-	-	-
	zusam.	1 787	1 556	31	998	606	26	13	144
<b>Bayern</b>	<b>staatl.</b>	<b>8 397</b>	<b>7 180</b>	<b>200</b>	<b>3 833</b>	<b>3 600</b>	<b>145</b>	<b>63</b>	<b>756</b>
	<b>komm.</b>	<b>3 444</b>	<b>3 106</b>	<b>63</b>	<b>1 529</b>	<b>1 673</b>	<b>22</b>	<b>39</b>	<b>181</b>
	<b>privat</b>	<b>14</b>	<b>14</b>	<b>-</b>	<b>14</b>	<b>-</b>	<b>-</b>	<b>-</b>	<b>-</b>
	<b>insges.</b>	<b>11 855</b>	<b>10 300</b>	<b>263</b>	<b>5 376</b>	<b>5 273</b>	<b>167</b>	<b>102</b>	<b>937</b>

1) Jungarbeiterklassen = JoA (Jugendliche ohne Ausbildungsvertrag).

2) BIK = Berufsintegrations(vor)klasse und Sprachintensivklasse.

## Berufsschulen in Bayern 2017/18 - Klassen

## 3.5. Fachklassen nach Jahrgangsstufen

Gebiet	Schul- träger	Fachklassen insgesamt	davon in								
			Jahrgangsstufe				kombinierten Jahrgangsstufen				
			10	11	12	13	10/11	11/12	12/13	10/11/12	sonstige
Oberbayern .....	staatl.	1 820	540	577	551	152	-	-	-	-	-
	komm.	1 464	473	482	448	61	-	-	-	-	-
	privat	-	-	-	-	-	-	-	-	-	-
	zusam.	3 284	1 013	1 059	999	213	-	-	-	-	-
Niederbayern .....	staatl.	1 073	307	344	326	96	-	-	-	-	-
	komm.	-	-	-	-	-	-	-	-	-	-
	privat	-	-	-	-	-	-	-	-	-	-
	zusam.	1 073	307	344	326	96	-	-	-	-	-
Oberpfalz .....	staatl.	630	187	199	184	60	-	-	-	-	-
	komm.	365	112	118	111	24	-	-	-	-	-
	privat	-	-	-	-	-	-	-	-	-	-
	zusam.	995	299	317	295	84	-	-	-	-	-
Oberfranken .....	staatl.	927	286	295	268	78	-	-	-	-	-
	komm.	-	-	-	-	-	-	-	-	-	-
	privat	-	-	-	-	-	-	-	-	-	-
	zusam.	927	286	295	268	78	-	-	-	-	-
Mittelfranken .....	staatl.	829	257	264	241	66	-	1	-	-	-
	komm.	613	194	201	187	31	-	-	-	-	-
	privat	3	1	1	1	-	-	-	-	-	-
	zusam.	1 445	452	466	429	97	-	1	-	-	-
Unterfranken .....	staatl.	733	225	228	212	66	-	1	-	1	-
	komm.	276	89	88	82	17	-	-	-	-	-
	privat	11	2	3	3	3	-	-	-	-	-
	zusam.	1 020	316	319	297	86	-	1	-	1	-
Schwaben .....	staatl.	1 168	347	380	351	90	-	-	-	-	-
	komm.	388	123	121	115	29	-	-	-	-	-
	privat	-	-	-	-	-	-	-	-	-	-
	zusam.	1 556	470	501	466	119	-	-	-	-	-
<b>Bayern</b>	<b>staatl.</b>	<b>7 180</b>	<b>2 149</b>	<b>2 287</b>	<b>2 133</b>	<b>608</b>	-	<b>2</b>	-	<b>1</b>	-
	<b>komm.</b>	<b>3 106</b>	<b>991</b>	<b>1 010</b>	<b>943</b>	<b>162</b>	-	-	-	-	-
	<b>privat</b>	<b>14</b>	<b>3</b>	<b>4</b>	<b>4</b>	<b>3</b>	-	-	-	-	-
	<b>zusam.</b>	<b>10 300</b>	<b>3 143</b>	<b>3 301</b>	<b>3 080</b>	<b>773</b>	-	<b>2</b>	-	<b>1</b>	-



## 3.6. Klassen mit Blockunterricht nach Jahrgangsstufen

Gebiet	Schul- träger	Klassen mit Blockunter- richt	davon in								
			Jahrgangsstufe				kombinierten Jahrgangsstufen				
			10	11	12	13	10/11	11/12	12/13	10/11/12	sonstige
Oberbayern .....	staatl.	828	259	251	239	79	-	-	-	-	-
	komm.	980	324	311	286	51	-	-	-	8	-
	privat	-	-	-	-	-	-	-	-	-	-
	zusam.	1 808	583	562	525	130	-	-	-	8	-
Niederbayern .....	staatl.	642	184	203	187	68	-	-	-	-	-
	komm.	-	-	-	-	-	-	-	-	-	-
	privat	-	-	-	-	-	-	-	-	-	-
	zusam.	642	184	203	187	68	-	-	-	-	-
Oberpfalz .....	staatl.	249	70	79	75	25	-	-	-	-	-
	komm.	146	37	45	47	17	-	-	-	-	-
	privat	-	-	-	-	-	-	-	-	-	-
	zusam.	395	107	124	122	42	-	-	-	-	-
Oberfranken .....	staatl.	486	141	148	137	60	-	-	-	-	-
	komm.	-	-	-	-	-	-	-	-	-	-
	privat	-	-	-	-	-	-	-	-	-	-
	zusam.	486	141	148	137	60	-	-	-	-	-
Mittelfranken .....	staatl.	499	141	156	144	53	-	2	-	3	-
	komm.	276	77	91	82	26	-	-	-	-	-
	privat	-	-	-	-	-	-	-	-	-	-
	zusam.	775	218	247	226	79	-	2	-	3	-
Unterfranken .....	staatl.	398	120	113	101	63	-	-	-	1	-
	komm.	163	50	51	47	15	-	-	-	-	-
	privat	-	-	-	-	-	-	-	-	-	-
	zusam.	561	170	164	148	78	-	-	-	1	-
Schwaben .....	staatl.	498	136	163	154	44	-	-	-	1	-
	komm.	108	32	30	30	12	2	-	-	2	-
	privat	-	-	-	-	-	-	-	-	-	-
	zusam.	606	168	193	184	56	2	-	-	3	-
<b>Bayern</b>	staatl.	<b>3 600</b>	<b>1 051</b>	<b>1 113</b>	<b>1 037</b>	<b>392</b>	-	<b>2</b>	-	<b>5</b>	-
	komm.	<b>1 673</b>	<b>520</b>	<b>528</b>	<b>492</b>	<b>121</b>	<b>2</b>	-	-	<b>10</b>	-
	privat	-	-	-	-	-	-	-	-	-	-
	insges.	<b>5 273</b>	<b>1 571</b>	<b>1 641</b>	<b>1 529</b>	<b>513</b>	<b>2</b>	<b>2</b>	-	<b>15</b>	-

## 3.7. Klassen mit Blockunterricht nach Klassenarten

Gebiet	Schul-träger	Klassen mit Block- unterricht insgesamt	darunter sind			
			Fach- klassen	Jung- arbeiter- klassen <sup>1)</sup>	Klassen des Bildungsgangs "Duale Berufs- ausbildung und Fachhoch- schulreife"	Klassen im Bildungsgang "Hochschule Dual"
Oberbayern .....	staatl.	828	799	17	6	6
	komm.	980	935	27	17	1
	privat	-	-	-	-	-
	zusam.	1 808	1 734	44	23	7
Niederbayern ...	staatl.	642	632	5	5	-
	komm.	-	-	-	-	-
	privat	-	-	-	-	-
	zusam.	642	632	5	5	-
Oberpfalz .....	staatl.	249	243	6	-	-
	komm.	146	143	-	3	-
	privat	-	-	-	-	-
	zusam.	395	386	6	3	-
Oberfranken .....	staatl.	486	478	-	3	5
	komm.	-	-	-	-	-
	privat	-	-	-	-	-
	zusam.	486	478	-	3	5
Mittelfranken ....	staatl.	499	487	5	3	4
	komm.	276	272	4	-	-
	privat	-	-	-	-	-
	zusam.	775	759	9	3	4
Unterfranken ....	staatl.	398	385	9	-	4
	komm.	163	163	-	-	-
	privat	-	-	-	-	-
	zusam.	561	548	9	-	4
Schwaben .....	staatl.	498	480	12	-	6
	komm.	108	100	5	-	3
	privat	-	-	-	-	-
	zusam.	606	580	17	-	9
<b>Bayern</b>	<b>staatl.</b>	<b>3 600</b>	<b>3 504</b>	<b>54</b>	<b>17</b>	<b>25</b>
	<b>komm.</b>	<b>1 673</b>	<b>1 613</b>	<b>36</b>	<b>20</b>	<b>4</b>
	<b>privat</b>	<b>-</b>	<b>-</b>	<b>-</b>	<b>-</b>	<b>-</b>
	<b>insges.</b>	<b>5 273</b>	<b>5 117</b>	<b>90</b>	<b>37</b>	<b>29</b>

1) Jungarbeiterklassen = JoA (Jugendliche ohne Ausbildungsvertrag).

**3.8. Klassen mit Blockunterricht nach Unterrichtswochen  
und Anzahl der Blöcke (Unterrichtsabschnitte)**

Gebiet ----- Blöcke (Unterrichtsabschnitte)	Schul- träger	Klassen mit Block- unterricht insgesamt	davon Klassen mit								19 oder mehr	
			1	3	5	7	9	11	15	19 oder mehr		
			bis									
			2	4	6	8	10	14	18			
Unterrichtswochen												
Oberbayern .....	staatlich	828	68	20	8	8	159	539	26	-		
	kommunal	980	47	22	15	20	172	672	32	-		
	privat	-	-	-	-	-	-	-	-	-		
	zusammen	1 808	115	42	23	28	331	1 211	58	-		
Niederbayern .....	staatlich	642	59	11	2	5	102	453	10	-		
	kommunal	-	-	-	-	-	-	-	-	-		
	privat	-	-	-	-	-	-	-	-	-		
	zusammen	642	59	11	2	5	102	453	10	-		
Oberpfalz .....	staatlich	249	16	7	2	1	62	159	2	-		
	kommunal	146	12	2	4	3	18	100	7	-		
	privat	-	-	-	-	-	-	-	-	-		
	zusammen	395	28	9	6	4	80	259	9	-		
Oberfranken .....	staatlich	486	54	8	5	-	89	324	6	-		
	kommunal	-	-	-	-	-	-	-	-	-		
	privat	-	-	-	-	-	-	-	-	-		
	zusammen	486	54	8	5	-	89	324	6	-		
Mittelfranken .....	staatlich	499	52	8	2	3	113	316	5	-		
	kommunal	276	26	1	2	-	62	181	4	-		
	privat	-	-	-	-	-	-	-	-	-		
	zusammen	775	78	9	4	3	175	497	9	-		
Unterfranken .....	staatlich	398	59	5	1	-	59	270	4	-		
	kommunal	163	14	-	1	-	49	94	5	-		
	privat	-	-	-	-	-	-	-	-	-		
	zusammen	561	73	5	2	-	108	364	9	-		
Schwaben .....	staatlich	498	44	6	1	1	115	318	13	-		
	kommunal	108	10	2	-	-	28	67	1	-		
	privat	-	-	-	-	-	-	-	-	-		
	zusammen	606	54	8	1	1	143	385	14	-		
<b>Bayern</b>	<b>staatlich</b>	<b>3 600</b>	<b>352</b>	<b>65</b>	<b>21</b>	<b>18</b>	<b>699</b>	<b>2 379</b>	<b>66</b>	<b>-</b>		
	<b>kommunal</b>	<b>1 673</b>	<b>109</b>	<b>27</b>	<b>22</b>	<b>23</b>	<b>329</b>	<b>1 114</b>	<b>49</b>	<b>-</b>		
	<b>privat</b>	<b>-</b>	<b>-</b>	<b>-</b>	<b>-</b>	<b>-</b>	<b>-</b>	<b>-</b>	<b>-</b>	<b>-</b>		
	<b>insgesamt</b>	<b>5 273</b>	<b>461</b>	<b>92</b>	<b>43</b>	<b>41</b>	<b>1 028</b>	<b>3 493</b>	<b>115</b>	<b>-</b>		
davon werden unterrichtet in:												
einem Block .....	zusammen	172	100	25	6	6	33	-	2	-		
2 Blöcken .....	zusammen	588	361	29	17	2	14	165	-	-		
3 Blöcken .....	zusammen	275	-	30	13	9	111	111	1	-		
4 Blöcken .....	zusammen	351	-	8	2	13	180	148	-	-		
5 Blöcken .....	zusammen	520	-	-	2	2	244	262	10	-		
6 Blöcken .....	zusammen	726	-	-	3	3	120	583	17	-		
7 Blöcken .....	zusammen	397	-	-	-	4	33	347	13	-		
8 Blöcken .....	zusammen	238	-	-	-	2	10	217	9	-		
9 - 10 Blöcken .....	zusammen	507	-	-	-	-	283	197	27	-		
11 - 14 Blöcken .....	zusammen	1 477	-	-	-	-	-	1 463	14	-		
15 - 18 Blöcken .....	zusammen	22	-	-	-	-	-	-	22	-		
19 oder mehr Blöcken .....	zusammen	-	-	-	-	-	-	-	-	-		

**3.9. Klassen des Berufsgrundschuljahres, Berufsvorbereitungsjahres  
und der Berufsintegrationsklassen nach Berufsfeldern**

Berufsfeld	Klassen insgesamt	davon im Regierungsbezirk						
		Ober- bayern	Nieder- bayern	Ober- pfalz	Ober- franken	Mittel- franken	Unter- franken	Schwa- ben
Berufsgrundschuljahr								
Agrarwirtschaft .....	35	11	5	4	3	4	3	5
Metalltechnik .....	-	-	-	-	-	-	-	-
Bautechnik .....	38	13	4	4	2	5	2	8
Bau- und Holztechnik (Mischgruppe) ...	4	-	1	-	-	-	1	2
Holztechnik .....	83	27	10	8	8	11	8	11
Farbtechnik und Raumgestaltung .....	-	-	-	-	-	-	-	-
Ernährung und Hauswirtschaft .....	7	2	-	1	2	2	-	-
<b>Insgesamt</b>	<b>167</b>	<b>53</b>	<b>20</b>	<b>17</b>	<b>15</b>	<b>22</b>	<b>14</b>	<b>26</b>
Berufsvorbereitungsjahr								
Berufsvorbereitungsjahr .....	102	46	7	7	4	15	10	13
<b>Insgesamt</b>	<b>102</b>	<b>46</b>	<b>7</b>	<b>7</b>	<b>4</b>	<b>15</b>	<b>10</b>	<b>13</b>
Berufsintegrationsklassen								
Berufsintegrationsvorklasse .....	404	158	35	30	24	62	49	46
Berufsintegrationsklasse .....	514	154	29	44	39	95	57	96
Sprachintensivklasse .....	19	7	5	3	1	-	1	2
<b>Insgesamt</b>	<b>937</b>	<b>319</b>	<b>69</b>	<b>77</b>	<b>64</b>	<b>157</b>	<b>107</b>	<b>144</b>

## 3.10. Klassen nach Berufsfeldern und Jahrgangsstufen\*

Berufsfeld	Klassen insgesamt	davon in										
		Jahrgangsstufe					kombinierten Jahrgangsstufen					
		F1 <sup>1)</sup>	F2 <sup>2)</sup>	10	11	12	13	10/11	11/12	12/13	10/11/12	sonstige
Staatliche Berufsschulen												
Wirtschaft .....	2 347	-	-	771	796	713	66	-	1	-	-	-
Metalltechnik .....	1 280	-	-	337	356	333	254	-	-	-	-	-
Fahrzeugtechnik .....	597	-	-	155	160	152	130	-	-	-	-	-
Elektrotechnik .....	671	-	-	187	186	169	129	-	-	-	-	-
Bautechnik .....	330	-	-	94	119	117	-	-	-	-	-	-
Holztechnik .....	116	-	-	1	56	59	-	-	-	-	-	-
Bekleidung .....	35	-	-	13	13	9	-	-	-	-	-	-
Chemie .....	61	-	-	18	18	18	7	-	-	-	-	-
Drucktechnik .....	27	-	-	9	9	9	-	-	-	-	-	-
Farb- und Raumgestaltung .....	122	-	-	42	41	39	-	-	-	-	-	-
Gesundheit .....	399	-	-	142	129	128	-	-	-	-	-	-
Körperpflege .....	138	-	-	49	45	44	-	-	-	-	-	-
Ernährung und Hauswirtschaft .....	467	-	-	159	158	150	-	-	-	-	-	-
Agrarwirtschaft .....	177	-	-	36	69	71	-	-	1	-	-	-
Sonstige Berufe .....	466	-	-	152	149	141	23	-	-	-	1	-
Berufsgrundschuljahr .....	145	-	-	145	-	-	-	-	-	-	-	-
Berufsvorbereitungsjahr .....	63	-	-	63	-	-	-	-	-	-	-	-
Berufsintegrationsvorklasse .....	325	325	-	-	-	-	-	-	-	-	-	-
Berufsintegrationsklasse .....	412	-	412	-	-	-	-	-	-	-	-	-
Sprachintensivklasse .....	19	19	-	-	-	-	-	-	-	-	-	-
Jugendliche ohne Ausbildungsvtr. ....	200	-	-	120	25	9	-	4	6	-	34	2
<b>Zusammen</b>	<b>8 397</b>	<b>344</b>	<b>412</b>	<b>2 493</b>	<b>2 329</b>	<b>2 161</b>	<b>609</b>	<b>4</b>	<b>8</b>	<b>-</b>	<b>35</b>	<b>2</b>
Kommunale Berufsschulen												
Wirtschaft .....	1 122	-	-	380	386	339	17	-	-	-	-	-
Metalltechnik .....	253	-	-	65	75	69	44	-	-	-	-	-
Fahrzeugtechnik .....	134	-	-	37	36	36	25	-	-	-	-	-
Elektrotechnik .....	288	-	-	81	83	77	47	-	-	-	-	-
Bautechnik .....	132	-	-	35	50	47	-	-	-	-	-	-
Holztechnik .....	23	-	-	-	12	11	-	-	-	-	-	-
Bekleidung .....	23	-	-	5	7	9	2	-	-	-	-	-
Chemie .....	63	-	-	19	17	17	10	-	-	-	-	-
Drucktechnik .....	82	-	-	29	26	27	-	-	-	-	-	-
Farb- und Raumgestaltung .....	81	-	-	27	28	26	-	-	-	-	-	-
Gesundheit .....	262	-	-	96	81	85	-	-	-	-	-	-
Körperpflege .....	45	-	-	15	16	14	-	-	-	-	-	-
Ernährung und Hauswirtschaft .....	253	-	-	85	84	84	-	-	-	-	-	-
Agrarwirtschaft .....	20	-	-	7	6	7	-	-	-	-	-	-
Sonstige Berufe .....	358	-	-	120	114	105	19	-	-	-	-	-
Berufsgrundschuljahr .....	22	-	-	22	-	-	-	-	-	-	-	-
Berufsvorbereitungsjahr .....	39	-	-	39	-	-	-	-	-	-	-	-
Berufsintegrationsvorklasse .....	79	79	-	-	-	-	-	-	-	-	-	-
Berufsintegrationsklasse .....	102	-	102	-	-	-	-	-	-	-	-	-
Sprachintensivklasse .....	-	-	-	-	-	-	-	-	-	-	-	-
Jugendliche ohne Ausbildungsvtr. ....	63	-	-	38	6	3	-	3	-	-	13	-
<b>Zusammen</b>	<b>3 444</b>	<b>79</b>	<b>102</b>	<b>1 100</b>	<b>1 027</b>	<b>956</b>	<b>164</b>	<b>3</b>	<b>-</b>	<b>-</b>	<b>13</b>	<b>-</b>

\* Abweichungen gegenüber anderen Tabellen beruhen auf der differenzierten Auswertungssystematik.

1) F1 = Berufsintegrationsvorklasse 1. Jahr / Sprachintensivklasse.

2) F2 = Berufsintegrationsklasse 2. Jahr.

## Noch 3.10. Klassen nach Berufsfeldern und Jahrgangsstufen\*

Berufsfeld	Klassen insgesamt	davon in										
		Jahrgangsstufe						kombinierten Jahrgangsstufen				
		F1 <sup>1)</sup>	F2 <sup>2)</sup>	10	11	12	13	10/11	11/12	12/13	10/11/12	sonstige
Private Berufsschulen												
Wirtschaft .....	-	-	-	-	-	-	-	-	-	-	-	-
Metalltechnik .....	7	-	-	1	2	2	2	-	-	-	-	-
Fahrzeugtechnik .....	-	-	-	-	-	-	-	-	-	-	-	-
Elektrotechnik .....	4	-	-	1	1	1	1	-	-	-	-	-
Bautechnik .....	-	-	-	-	-	-	-	-	-	-	-	-
Holztechnik .....	-	-	-	-	-	-	-	-	-	-	-	-
Bekleidung .....	-	-	-	-	-	-	-	-	-	-	-	-
Chemie .....	-	-	-	-	-	-	-	-	-	-	-	-
Drucktechnik .....	-	-	-	-	-	-	-	-	-	-	-	-
Farb- und Raumgestaltung .....	-	-	-	-	-	-	-	-	-	-	-	-
Gesundheit .....	-	-	-	-	-	-	-	-	-	-	-	-
Körperpflege .....	-	-	-	-	-	-	-	-	-	-	-	-
Ernährung und Hauswirtschaft .....	3	-	-	1	1	1	-	-	-	-	-	-
Agrarwirtschaft .....	-	-	-	-	-	-	-	-	-	-	-	-
Sonstige Berufe .....	-	-	-	-	-	-	-	-	-	-	-	-
Berufsgrundschuljahr .....	-	-	-	-	-	-	-	-	-	-	-	-
Berufsvorbereitungsjahr .....	-	-	-	-	-	-	-	-	-	-	-	-
Berufsintegrationsvorklasse .....	-	-	-	-	-	-	-	-	-	-	-	-
Berufsintegrationsklasse .....	-	-	-	-	-	-	-	-	-	-	-	-
Sprachintensivklasse .....	-	-	-	-	-	-	-	-	-	-	-	-
Jugendliche ohne Ausbildungsvtr. ....	-	-	-	-	-	-	-	-	-	-	-	-
<b>Zusammen</b>	<b>14</b>	-	-	<b>3</b>	<b>4</b>	<b>4</b>	<b>3</b>	-	-	-	-	-
Berufsschulen insgesamt												
Wirtschaft .....	3 469	-	-	1 151	1 182	1 052	83	-	1	-	-	-
Metalltechnik .....	1 540	-	-	403	433	404	300	-	-	-	-	-
Fahrzeugtechnik .....	731	-	-	192	196	188	155	-	-	-	-	-
Elektrotechnik .....	963	-	-	269	270	247	177	-	-	-	-	-
Bautechnik .....	462	-	-	129	169	164	-	-	-	-	-	-
Holztechnik .....	139	-	-	1	68	70	-	-	-	-	-	-
Bekleidung .....	58	-	-	18	20	18	2	-	-	-	-	-
Chemie .....	124	-	-	37	35	35	17	-	-	-	-	-
Drucktechnik .....	109	-	-	38	35	36	-	-	-	-	-	-
Farb- und Raumgestaltung .....	203	-	-	69	69	65	-	-	-	-	-	-
Gesundheit .....	661	-	-	238	210	213	-	-	-	-	-	-
Körperpflege .....	183	-	-	64	61	58	-	-	-	-	-	-
Ernährung und Hauswirtschaft .....	723	-	-	245	243	235	-	-	-	-	-	-
Agrarwirtschaft .....	197	-	-	43	75	78	-	-	1	-	-	-
Sonstige Berufe .....	824	-	-	272	263	246	42	-	-	-	1	-
Berufsgrundschuljahr .....	167	-	-	167	-	-	-	-	-	-	-	-
Berufsvorbereitungsjahr .....	102	-	-	102	-	-	-	-	-	-	-	-
Berufsintegrationsvorklasse .....	404	404	-	-	-	-	-	-	-	-	-	-
Berufsintegrationsklasse .....	514	-	514	-	-	-	-	-	-	-	-	-
Sprachintensivklasse .....	19	19	-	-	-	-	-	-	-	-	-	-
Jugendliche ohne Ausbildungsvtr. ....	263	-	-	158	31	12	-	7	6	-	47	2
<b>Insgesamt</b>	<b>11 855</b>	<b>423</b>	<b>514</b>	<b>3 596</b>	<b>3 360</b>	<b>3 121</b>	<b>776</b>	<b>7</b>	<b>8</b>	-	<b>48</b>	<b>2</b>

\* Abweichungen gegenüber anderen Tabellen beruhen auf der differenzierten Auswertungssystematik.

1) F1 = Berufsintegrationsvorklasse 1. Jahr / Sprachintensivklasse.

2) F2 = Berufsintegrationsklasse 2. Jahr.

## Berufsschulen in Bayern 2017/18 - Schüler

## 4.1. Schüler nach Jahrgangsstufen

Gebiet	Schul-träger	Schüler ins- gesamt	davon in Jahrgangsstufe													
			F1 <sup>1)</sup>			F2 <sup>2)</sup>			10		11		12		13	
			zu- sammen	männ- lich	zu- sammen	männ- lich	zu- sammen	männ- lich	zu- sammen	männ- lich	zu- sammen	männ- lich	zu- sammen	männ- lich		
Oberbayern .....	staatl.	48 291	2 133	1 759	1 854	1 619	15 790	10 127	13 397	8 106	12 114	7 296	3 003	2 651		
	komm.	40 353	660	504	832	693	14 305	8 461	12 183	6 971	11 040	6 086	1 333	1 100		
	privat	-	-	-	-	-	-	-	-	-	-	-	-	-		
	zusam.	88 644	2 793	2 263	2 686	2 312	30 095	18 588	25 580	15 077	23 154	13 382	4 336	3 751		
Niederbayern ...	staatl.	25 872	693	575	497	432	8 377	5 167	7 520	4 621	6 936	4 230	1 849	1 642		
	komm.	-	-	-	-	-	-	-	-	-	-	-	-	-		
	privat	-	-	-	-	-	-	-	-	-	-	-	-	-		
	zusam.	25 872	693	575	497	432	8 377	5 167	7 520	4 621	6 936	4 230	1 849	1 642		
Oberpfalz .....	staatl.	15 406	462	351	506	426	4 957	3 264	4 313	2 787	3 908	2 495	1 260	1 121		
	komm.	8 902	48	28	139	115	2 902	1 673	2 759	1 518	2 551	1 360	503	408		
	privat	-	-	-	-	-	-	-	-	-	-	-	-	-		
	zusam.	24 308	510	379	645	541	7 859	4 937	7 072	4 305	6 459	3 855	1 763	1 529		
Oberfranken ....	staatl.	22 684	510	415	644	544	7 381	4 716	6 634	4 135	6 011	3 710	1 504	1 351		
	komm.	-	-	-	-	-	-	-	-	-	-	-	-	-		
	privat	-	-	-	-	-	-	-	-	-	-	-	-	-		
	zusam.	22 684	510	415	644	544	7 381	4 716	6 634	4 135	6 011	3 710	1 504	1 351		
Mittelfranken ....	staatl.	20 942	633	463	951	783	6 773	4 530	6 004	3 892	5 345	3 421	1 236	1 112		
	komm.	16 635	337	217	507	374	5 445	2 915	5 051	2 663	4 626	2 337	669	558		
	privat	23	-	-	-	-	7	-	10	2	6	-	-	-		
	zusam.	37 600	970	680	1 458	1 157	12 225	7 445	11 065	6 557	9 977	5 758	1 905	1 670		
Unterfranken ...	staatl.	19 313	779	604	789	684	6 274	4 060	5 326	3 299	4 781	2 843	1 364	1 211		
	komm.	6 765	86	70	115	105	2 220	1 309	2 086	1 289	1 906	1 204	352	303		
	privat	113	-	-	-	-	31	31	27	26	24	22	31	30		
	zusam.	26 191	865	674	904	789	8 525	5 400	7 439	4 614	6 711	4 069	1 747	1 544		
Schwaben .....	staatl.	30 653	629	479	1 289	1 108	9 762	6 390	9 005	5 795	7 983	5 148	1 985	1 793		
	komm.	10 139	213	144	183	143	3 418	2 060	2 983	1 744	2 715	1 480	627	528		
	privat	-	-	-	-	-	-	-	-	-	-	-	-	-		
	zusam.	40 792	842	623	1 472	1 251	13 180	8 450	11 988	7 539	10 698	6 628	2 612	2 321		
<b>Bayern</b>	staatl.	<b>183 161</b>	<b>5 839</b>	<b>4 646</b>	<b>6 530</b>	<b>5 596</b>	<b>59 314</b>	<b>38 254</b>	<b>52 199</b>	<b>32 635</b>	<b>47 078</b>	<b>29 143</b>	<b>12 201</b>	<b>10 881</b>		
	komm.	<b>82 794</b>	<b>1 344</b>	<b>963</b>	<b>1 776</b>	<b>1 430</b>	<b>28 290</b>	<b>16 418</b>	<b>25 062</b>	<b>14 185</b>	<b>22 838</b>	<b>12 467</b>	<b>3 484</b>	<b>2 897</b>		
	privat	<b>136</b>	<b>-</b>	<b>-</b>	<b>-</b>	<b>-</b>	<b>38</b>	<b>31</b>	<b>37</b>	<b>28</b>	<b>30</b>	<b>22</b>	<b>31</b>	<b>30</b>		
	insges.	<b>266 091</b>	<b>7 183</b>	<b>5 609</b>	<b>8 306</b>	<b>7 026</b>	<b>87 642</b>	<b>54 703</b>	<b>77 298</b>	<b>46 848</b>	<b>69 946</b>	<b>41 632</b>	<b>15 716</b>	<b>13 808</b>		

1) F1 = Berufsintegrationsvorklasse 1. Jahr / Sprachintensivklasse.

2) F2 = Berufsintegrationsklasse 2. Jahr.

## 4.2. Schüler nach Alter, Geschlecht und Schulträger

Alter	Geschlecht	Schüler insgesamt	davon an		
			staatlichen	kommunalen	privaten
			Berufsschulen		
15 Jahre oder jünger .....	zusammen	7 675	5 922	1 747	6
	männlich	5 162	4 133	1 026	3
16 Jahre .....	zusammen	30 107	22 482	7 607	18
	männlich	19 018	14 594	4 408	16
17 Jahre .....	zusammen	46 434	33 777	12 626	31
	männlich	29 199	21 771	7 405	23
18 Jahre .....	zusammen	50 974	36 346	14 605	23
	männlich	32 251	23 725	8 507	19
19 Jahre .....	zusammen	41 979	28 848	13 099	32
	männlich	27 176	19 436	7 712	28
20 Jahre .....	zusammen	29 211	19 077	10 118	16
	männlich	18 646	12 768	5 863	15
21 Jahre .....	zusammen	17 431	10 964	6 461	6
	männlich	10 903	7 188	3 710	5
22 Jahre .....	zusammen	11 258	6 973	4 285	-
	männlich	7 167	4 669	2 498	-
23 Jahre .....	zusammen	7 423	4 622	2 801	-
	männlich	4 882	3 190	1 692	-
24 Jahre .....	zusammen	5 522	3 360	2 161	1
	männlich	3 586	2 316	1 270	-
25 Jahre .....	zusammen	3 947	2 338	1 609	-
	männlich	2 640	1 663	977	-
26 Jahre .....	zusammen	3 032	1 796	1 235	1
	männlich	2 017	1 250	766	1
27 Jahre .....	zusammen	2 326	1 384	941	1
	männlich	1 572	989	582	1
28 Jahre .....	zusammen	1 655	992	663	-
	männlich	1 086	683	403	-
29 Jahre .....	zusammen	1 349	780	569	-
	männlich	914	572	342	-
30 Jahre .....	zusammen	965	592	373	-
	männlich	655	431	224	-
31 Jahre oder älter .....	zusammen	4 803	2 908	1 894	1
	männlich	2 752	1 777	975	-
<b>Insgesamt</b>	<b>insgesamt</b>	<b>266 091</b>	<b>183 161</b>	<b>82 794</b>	<b>136</b>
	<b>männlich</b>	<b>169 626</b>	<b>121 155</b>	<b>48 360</b>	<b>111</b>



## 4.3. Schüler nach Religionszugehörigkeit

Gebiet	Schul-träger	Schüler insgesamt	davon							
			röm.-katholisch	evangelisch	islamisch	israelitisch	orthodox	neuepangolisch	mit sonstiger <sup>1)</sup>	ohne
									Religionszugehörigkeit	
Oberbayern .....	staatl.	48 291	29 480	5 060	6 471	13	1 056	35	1 953	4 223
	komm.	40 353	19 034	4 968	6 922	15	903	39	2 894	5 578
	privat	-	-	-	-	-	-	-	-	-
	zusam.	88 644	48 514	10 028	13 393	28	1 959	74	4 847	9 801
Niederbayern .....	staatl.	25 872	19 035	2 051	2 348	8	291	11	585	1 543
	komm.	-	-	-	-	-	-	-	-	-
	privat	-	-	-	-	-	-	-	-	-
	zusam.	25 872	19 035	2 051	2 348	8	291	11	585	1 543
Oberpfalz .....	staatl.	15 406	10 693	2 052	1 318	1	198	10	288	846
	komm.	8 902	6 015	1 021	754	2	152	3	267	688
	privat	-	-	-	-	-	-	-	-	-
	zusam.	24 308	16 708	3 073	2 072	3	350	13	555	1 534
Oberfranken .....	staatl.	22 684	8 617	9 109	2 102	4	246	20	477	2 109
	komm.	-	-	-	-	-	-	-	-	-
	privat	-	-	-	-	-	-	-	-	-
	zusam.	22 684	8 617	9 109	2 102	4	246	20	477	2 109
Mittelfranken .....	staatl.	20 942	6 286	9 012	2 512	6	410	23	740	1 953
	komm.	16 635	4 659	6 012	2 407	10	606	14	939	1 988
	privat	23	6	10	2	-	-	-	1	4
	zusam.	37 600	10 951	15 034	4 921	16	1 016	37	1 680	3 945
Unterfranken .....	staatl.	19 313	10 643	3 863	2 549	3	291	13	412	1 539
	komm.	6 765	3 814	1 628	507	5	101	5	97	608
	privat	113	92	21	-	-	-	-	-	-
	zusam.	26 191	14 549	5 512	3 056	8	392	18	509	2 147
Schwaben .....	staatl.	30 653	17 945	4 878	4 157	11	484	79	774	2 325
	komm.	10 139	5 682	1 456	1 383	4	265	24	435	890
	privat	-	-	-	-	-	-	-	-	-
	zusam.	40 792	23 627	6 334	5 540	15	749	103	1 209	3 215
<b>Bayern</b>	staatl.	<b>183 161</b>	<b>102 699</b>	<b>36 025</b>	<b>21 457</b>	<b>46</b>	<b>2 976</b>	<b>191</b>	<b>5 229</b>	<b>14 538</b>
	komm.	<b>82 794</b>	<b>39 204</b>	<b>15 085</b>	<b>11 973</b>	<b>36</b>	<b>2 027</b>	<b>85</b>	<b>4 632</b>	<b>9 752</b>
	privat	<b>136</b>	<b>98</b>	<b>31</b>	<b>2</b>	<b>-</b>	<b>-</b>	<b>-</b>	<b>1</b>	<b>4</b>
	insges.	<b>266 091</b>	<b>142 001</b>	<b>51 141</b>	<b>33 432</b>	<b>82</b>	<b>5 003</b>	<b>276</b>	<b>9 862</b>	<b>24 294</b>

1) Einschließlich Zeugen Jehovas.

## 4.4. Schüler nach Teilnahme am Religionsunterricht

Gebiet	Schul-träger	Schüler ins-gesamt	davon nehmen am ... teil								weder am Religions-unterricht noch am Ethik-unterricht <sup>3)</sup>
			katho-lischen	evange-lischen	ortho-doxen	sons-tigen	Ethikunterricht				
							wegen Ab-meldung von an der Schule an-gebotenem RU <sup>1)</sup>	wegen Religiö-slosigkeit	weil RU <sup>1)</sup> d. eig. Be-kenntnisses nicht ange-boten wird	Ethisches Handeln <sup>2)</sup>	
Religionsunterricht											
Oberbayern .....	staatl.	48 291	24 308	1 775	18	5	569	2 679	7 378	3 987	7 572
	komm.	40 353	11 407	1 401	-	11	2 575	3 463	10 600	1 492	9 404
	privat	-	-	-	-	-	-	-	-	-	-
	zusam.	88 644	35 715	3 176	18	16	3 144	6 142	17 978	5 479	16 976
Niederbayern .....	staatl.	25 872	17 730	1 417	4	5	370	991	1 767	1 190	2 398
	komm.	-	-	-	-	-	-	-	-	-	-
	privat	-	-	-	-	-	-	-	-	-	-
	zusam.	25 872	17 730	1 417	4	5	370	991	1 767	1 190	2 398
Oberpfalz .....	staatl.	15 406	9 876	1 352	-	2	40	392	634	968	2 142
	komm.	8 902	5 536	882	-	-	204	590	936	187	567
	privat	-	-	-	-	-	-	-	-	-	-
	zusam.	24 308	15 412	2 234	-	2	244	982	1 570	1 155	2 709
Oberfranken .....	staatl.	22 684	7 834	7 539	2	41	18	489	1 041	1 154	4 566
	komm.	-	-	-	-	-	-	-	-	-	-
	privat	-	-	-	-	-	-	-	-	-	-
	zusam.	22 684	7 834	7 539	2	41	18	489	1 041	1 154	4 566
Mittelfranken .....	staatl.	20 942	5 239	8 170	3	2	290	691	1 107	1 584	3 856
	komm.	16 635	3 736	4 977	14	7	948	1 626	3 249	844	1 234
	privat	23	-	23	-	-	-	-	-	-	-
	zusam.	37 600	8 975	13 170	17	9	1 238	2 317	4 356	2 428	5 090
Unterfranken .....	staatl.	19 313	9 776	2 922	-	1	268	614	1 420	1 568	2 744
	komm.	6 765	2 845	1 078	-	561	239	314	372	201	1 155
	privat	113	92	21	-	-	-	-	-	-	-
	zusam.	26 191	12 713	4 021	-	562	507	928	1 792	1 769	3 899
Schwaben .....	staatl.	30 653	15 466	3 013	26	49	311	1 396	4 262	1 918	4 212
	komm.	10 139	4 494	793	2	-	165	476	1 203	396	2 610
	privat	-	-	-	-	-	-	-	-	-	-
	zusam.	40 792	19 960	3 806	28	49	476	1 872	5 465	2 314	6 822
<b>Bayern</b>	<b>staatl.</b>	<b>183 161</b>	<b>90 229</b>	<b>26 188</b>	<b>53</b>	<b>105</b>	<b>1 866</b>	<b>7 252</b>	<b>17 609</b>	<b>12 369</b>	<b>27 490</b>
	<b>komm.</b>	<b>82 794</b>	<b>28 018</b>	<b>9 131</b>	<b>16</b>	<b>579</b>	<b>4 131</b>	<b>6 469</b>	<b>16 360</b>	<b>3 120</b>	<b>14 970</b>
	<b>privat</b>	<b>136</b>	<b>92</b>	<b>44</b>	<b>-</b>	<b>-</b>	<b>-</b>	<b>-</b>	<b>-</b>	<b>-</b>	<b>-</b>
	<b>insges.</b>	<b>266 091</b>	<b>118 339</b>	<b>35 363</b>	<b>69</b>	<b>684</b>	<b>5 997</b>	<b>13 721</b>	<b>33 969</b>	<b>15 489</b>	<b>42 460</b>

1) RU = Religionsunterricht.

2) Betrifft nur Berufsintegrations(vor)klassen und Sprachintensivklassen.

3) Einschließlich der Schüler, für die Ethik / Religion kein Pflichtfach ist.

## 4.5. Ausländische Schüler nach Staatsangehörigkeit und Geschlecht

Land der Staatsangehörigkeit	Ausländische Berufsschüler							davon an			
	im Regierungsbezirk						in Bayern	staatl.	komm.	privaten	
	Ober- bayern	Nieder- bayern	Ober- pfalz	Ober- franken	Mittel- franken	Unter- franken		Schwa- ben	Berufsschulen		
Insgesamt											
Europa .....	10 013	1 345	1 189	796	3 372	1 270	3 284	21 269	11 310	9 957	2
Albanien .....	139	22	22	15	41	23	27	289	165	124	-
Andorra .....	-	-	-	-	-	-	-	-	-	-	-
Belgien .....	15	-	-	1	3	-	3	22	12	10	-
Bosnien und Herzegowina .....	890	38	47	11	102	36	110	1 234	400	834	-
Bulgarien .....	266	50	71	12	110	26	65	600	287	313	-
Dänemark .....	7	-	-	-	2	2	4	15	6	9	-
Estland .....	4	3	1	3	5	2	3	21	13	8	-
Finnland .....	1	-	1	-	2	2	-	6	4	2	-
Frankreich .....	53	2	4	2	9	7	12	89	32	56	1
Griechenland .....	613	24	20	35	419	65	115	1 291	535	756	-
Irland .....	7	-	-	-	3	-	1	11	2	9	-
Island .....	-	1	-	-	-	-	-	1	1	-	-
Italien .....	792	74	51	34	267	111	342	1 671	865	806	-
Kosovo .....	1 080	208	173	36	163	91	263	2 014	1 159	855	-
Kroatien .....	815	61	55	11	90	14	180	1 226	564	662	-
Lettland .....	22	-	4	3	15	7	6	57	28	29	-
Liechtenstein .....	1	-	-	-	-	-	-	1	1	-	-
Litauen .....	22	6	3	5	18	13	10	77	45	32	-
Luxemburg .....	4	-	1	-	1	1	-	7	1	6	-
Malta .....	-	-	-	-	-	1	-	1	1	-	-
Mazedonien .....	204	26	12	11	48	17	51	369	196	173	-
Moldau, Republik .....	13	2	6	2	12	5	6	46	22	24	-
Monaco .....	-	-	-	-	-	-	-	-	-	-	-
Montenegro .....	23	6	2	1	21	3	6	62	27	35	-
Niederlande .....	32	8	4	2	12	2	10	70	43	27	-
Norwegen .....	2	-	-	-	-	1	2	5	2	3	-
Österreich .....	295	92	16	12	36	12	72	535	355	180	-
Polen .....	389	111	88	44	173	95	137	1 037	596	441	-
Portugal .....	96	5	7	4	38	14	50	214	129	85	-
Rumänien .....	522	193	106	54	361	94	228	1 558	972	586	-
Russische Föderation .....	205	52	66	58	125	57	97	660	390	270	-
San Marino .....	-	-	-	-	-	-	-	-	-	-	-
Schweden .....	15	-	-	-	7	3	5	30	13	17	-
Schweiz .....	39	2	1	6	5	2	3	58	33	25	-
Serbien .....	423	16	23	18	87	18	66	651	256	395	-
Slowakei .....	75	15	9	15	19	6	16	155	104	51	-
Slowenien .....	44	6	2	1	5	-	8	66	34	32	-
Spanien .....	103	23	54	36	96	13	61	386	242	144	-
Tschechische Republik .....	39	27	42	21	32	6	16	183	133	50	-
Türkei .....	2 171	178	171	272	802	424	1 114	5 132	2 829	2 303	-
Ukraine .....	219	34	63	51	136	70	78	651	344	307	-
Ungarn .....	302	53	54	15	75	24	92	615	397	217	1
Vereinigtes Königreich .....	43	3	2	2	9	2	15	76	35	41	-
Weißrussland .....	26	4	8	3	23	1	8	73	36	37	-
Zypern .....	2	-	-	-	-	-	2	4	1	3	-
Amerika .....	325	41	59	39	107	74	87	732	379	352	1
Brasilien .....	77	9	7	9	25	13	10	150	72	78	-
Chile .....	6	-	3	-	1	3	2	15	7	8	-
Kanada .....	17	1	-	2	-	1	6	27	20	7	-
Vereinigte Staaten .....	56	12	20	11	35	19	15	168	99	69	-
Übriges Amerika .....	169	19	29	17	46	38	54	372	181	190	1
Afrika .....	3 391	453	412	463	1 038	555	1 045	7 357	5 289	2 068	-
Ägypten .....	28	3	6	6	9	10	20	82	51	31	-
Äthiopien .....	120	15	105	98	634	140	93	1 205	922	283	-
Algerien .....	4	2	-	1	5	2	9	23	15	8	-
Elfenbeinküste .....	16	-	3	4	5	9	10	47	31	16	-
Eritrea .....	649	5	108	8	11	14	109	904	588	316	-
Gambia .....	55	3	6	7	24	21	62	178	140	38	-
Ghana .....	25	-	6	3	11	12	9	66	33	33	-
Guinea .....	13	3	1	17	12	13	29	88	71	17	-
Kamerun .....	8	2	-	-	6	1	8	25	17	8	-
Libyen .....	15	1	1	2	2	5	7	33	22	11	-
Mali .....	146	41	7	8	7	8	35	252	196	56	-
Marokko .....	54	3	16	20	16	12	30	151	109	42	-
Nigeria .....	262	33	4	17	21	19	64	420	341	79	-
Senegal .....	102	16	4	27	4	5	68	226	182	44	-
Sierra Leone .....	170	164	13	11	3	9	33	403	347	56	-
Somalia .....	536	55	45	72	61	120	177	1 066	873	193	-
Sudan .....	34	2	2	7	9	5	12	71	47	24	-
Tunesien .....	76	-	6	9	6	10	21	128	74	54	-
Übriges Afrika .....	1 078	105	79	146	192	140	249	1 989	1 230	759	-

## Noch: 4.5. Ausländische Schüler nach Staatsangehörigkeit und Geschlecht

Land der Staatsangehörigkeit	Ausländische Berufsschüler							davon an			
	im Regierungsbezirk						in Bayern	staatl.	komm.	privaten	
	Ober- bayern	Nieder- bayern	Ober- pfalz	Ober- franken	Mittel- franken	Unter- franken		Schwa- ben	Berufsschulen		
Noch: Insgesamt											
Asien .....	6 384	1 521	1 326	1 192	2 282	1 881	2 352	16 938	11 823	5 112	3
Afghanistan .....	3 201	632	313	389	338	742	1 106	6 721	4 882	1 838	1
Armenien .....	12	3	12	10	40	20	11	108	70	38	-
Aserbajdschan .....	7	6	8	18	28	23	5	95	66	29	-
Bangladesch .....	11	-	3	4	8	4	4	34	22	12	-
China .....	38	4	1	5	16	5	2	71	36	35	-
Georgien .....	113	8	24	8	10	8	16	187	84	103	-
Indien .....	23	1	3	-	13	4	15	59	36	23	-
Indonesien .....	30	1	1	2	-	1	9	44	20	24	-
Irak .....	832	87	268	151	602	36	185	2 161	1 143	1 018	-
Iran, Islamische Republik .....	185	33	33	66	123	53	43	536	349	186	1
Israel .....	9	-	1	8	4	1	8	31	20	11	-
Japan .....	38	2	1	1	3	2	6	53	10	43	-
Jemen .....	1	1	1	-	2	-	-	5	3	2	-
Jordanien .....	9	-	1	-	-	3	-	13	9	4	-
Korea, Dem. Volksrepublik .....	-	-	-	-	-	-	-	-	-	-	-
Korea, Republik .....	10	2	1	4	1	-	1	19	15	4	-
Libanon .....	14	6	4	3	7	3	4	41	21	20	-
Mongolei .....	4	-	-	-	6	2	2	14	8	6	-
Pakistan .....	243	31	16	20	26	45	89	470	341	129	-
Philippinen .....	15	3	4	-	4	5	11	42	24	18	-
Sri Lanka .....	17	1	-	1	13	1	2	35	16	19	-
Syrien, Arabische Republik .....	1 170	643	563	452	912	852	721	5 313	4 191	1 122	-
Tadschikistan .....	7	-	1	2	5	2	4	21	13	8	-
Thailand .....	104	19	15	5	22	29	33	227	131	96	-
Vietnam .....	105	8	12	6	38	6	17	192	77	115	-
Übriges Asien <sup>1)</sup> .....	186	30	40	37	61	34	58	446	236	209	1
Australien .....	21	1	1	1	3	3	2	32	17	15	-
Australien .....	17	1	1	-	2	1	2	24	13	11	-
Neuseeland .....	3	-	-	-	1	1	-	5	1	4	-
Übriges Australien / Ozeanien .....	1	-	-	1	-	1	-	3	3	-	-
Staatenlos .....	12	8	3	2	13	4	4	46	36	10	-
Ungeklärt .....	49	-	3	6	2	-	4	64	51	13	-
<b>Insgesamt</b>	<b>20 195</b>	<b>3 369</b>	<b>2 993</b>	<b>2 499</b>	<b>6 817</b>	<b>3 787</b>	<b>6 778</b>	<b>46 438</b>	<b>28 905</b>	<b>17 527</b>	<b>6</b>

1) Einschl. Teilgebiete der ehemaligen Sowjetunion.

## Noch: 4.5. Ausländische Schüler nach Staatsangehörigkeit und Geschlecht

Land der Staatsangehörigkeit	Ausländische Berufsschüler							davon an			
	im Regierungsbezirk							in Bayern	staatl.	komm.	privaten
	Ober- bayern	Nieder- bayern	Ober- pfalz	Ober- franken	Mittel- franken	Unter- franken	Schwa- ben		Berufsschulen		
Darunter männlich											
Europa .....	5 507	790	714	497	1 874	760	1 910	12 052	6 761	5 289	2
Albanien .....	78	13	20	8	22	16	11	168	99	69	-
Andorra .....	-	-	-	-	-	-	-	-	-	-	-
Belgien .....	10	-	-	1	1	-	2	14	10	4	-
Bosnien und Herzegowina .....	547	23	31	6	70	21	69	767	260	507	-
Bulgarien .....	146	24	35	7	59	17	30	318	164	154	-
Dänemark .....	4	-	-	-	1	1	2	8	4	4	-
Estland .....	2	1	1	2	3	1	1	11	7	4	-
Finnland .....	1	-	-	-	-	-	-	1	1	-	-
Frankreich .....	34	2	4	1	6	6	7	60	19	40	1
Griechenland .....	349	15	13	25	229	34	65	730	322	408	-
Irland .....	4	-	-	-	3	-	-	7	2	5	-
Island .....	-	1	-	-	-	-	-	1	1	-	-
Italien .....	437	47	29	22	141	68	200	944	501	443	-
Kosovo .....	539	123	108	20	83	56	160	1 089	657	432	-
Kroatien .....	469	40	40	6	53	10	117	735	367	368	-
Lettland .....	6	-	3	1	7	4	3	24	15	9	-
Liechtenstein .....	-	-	-	-	-	-	-	-	-	-	-
Litauen .....	9	5	2	4	11	5	4	40	22	18	-
Luxemburg .....	4	-	-	-	1	1	-	6	1	5	-
Malta .....	-	-	-	-	-	1	-	1	1	-	-
Mazedonien .....	108	11	5	8	24	8	32	196	113	83	-
Moldau, Republik .....	7	1	4	1	4	5	3	25	13	12	-
Monaco .....	-	-	-	-	-	-	-	-	-	-	-
Montenegro .....	9	4	2	1	16	2	5	39	17	22	-
Niederlande .....	18	2	3	2	4	1	5	35	23	12	-
Norwegen .....	-	-	-	-	-	1	1	2	1	1	-
Österreich .....	164	52	7	10	16	7	42	298	202	96	-
Polen .....	190	64	40	27	92	50	71	534	344	190	-
Portugal .....	59	3	2	4	20	8	28	124	77	47	-
Rumänien .....	266	122	61	38	204	51	127	869	577	292	-
Russische Föderation .....	97	30	30	41	62	27	49	336	214	122	-
San Marino .....	-	-	-	-	-	-	-	-	-	-	-
Schweden .....	8	-	-	-	2	1	3	14	5	9	-
Schweiz .....	23	1	-	3	5	1	2	35	22	13	-
Serbien .....	207	12	12	9	54	13	39	346	151	195	-
Slowakei .....	33	10	6	8	12	4	7	80	59	21	-
Slowenien .....	24	2	1	1	2	-	5	35	17	18	-
Spanien .....	58	19	47	33	52	8	43	260	187	73	-
Tschechische Republik .....	21	15	28	10	13	2	11	100	83	17	-
Türkei .....	1 304	95	106	161	477	268	662	3 073	1 742	1 331	-
Ukraine .....	66	21	38	27	68	45	36	301	189	112	-
Ungarn .....	172	29	31	8	40	16	53	349	231	117	1
Vereinigtes Königreich .....	30	1	1	1	5	1	10	49	24	25	-
Weißrussland .....	3	2	4	1	12	-	3	25	16	9	-
Zypern .....	1	-	-	-	-	-	2	3	1	2	-
Amerika .....	160	21	34	29	72	55	53	424	242	181	1
Brasilien .....	33	3	4	9	12	9	6	76	43	33	-
Chile .....	3	-	3	-	-	3	2	11	5	6	-
Kanada .....	8	1	-	2	-	1	4	16	12	4	-
Vereinigte Staaten .....	39	5	11	8	27	15	12	117	76	41	-
Übriges Amerika .....	77	12	16	10	33	27	29	204	106	97	1
Afrika .....	2 730	399	327	396	815	479	895	6 041	4 517	1 524	-
Ägypten .....	19	3	5	6	9	10	19	71	49	22	-
Äthiopien .....	87	15	79	78	488	112	76	935	745	190	-
Algerien .....	3	1	-	1	3	2	8	18	12	6	-
Elfenbeinküste .....	10	-	2	4	3	9	9	37	27	10	-
Eritrea .....	526	4	92	8	8	13	92	743	505	238	-
Gambia .....	48	3	6	7	23	21	62	170	137	33	-
Ghana .....	21	-	5	3	8	11	9	57	31	26	-
Guinea .....	13	3	1	15	12	13	29	86	69	17	-
Kamerun .....	1	2	-	-	6	1	5	15	13	2	-
Libyen .....	9	1	1	1	1	5	4	22	16	6	-
Mali .....	137	39	5	8	7	8	33	237	189	48	-
Marokko .....	33	1	13	16	15	6	23	107	85	22	-
Nigeria .....	205	30	4	11	18	19	55	342	278	64	-
Senegal .....	85	16	4	23	4	4	65	201	167	34	-
Sierra Leone .....	154	142	12	9	3	8	28	356	307	49	-
Somalia .....	434	52	38	65	51	103	152	895	750	145	-
Sudan .....	25	2	2	7	1	5	10	52	36	16	-
Tunesien .....	56	-	6	9	4	9	14	98	61	37	-
Übriges Afrika .....	864	85	52	125	151	120	202	1 599	1 040	559	-

## Noch: 4.5. Ausländische Schüler nach Staatsangehörigkeit und Geschlecht

Land der Staatsangehörigkeit	Ausländische Berufsschüler							davon an			
	im Regierungsbezirk							in Bayern	staatl.	komm.	privaten
	Ober- bayern	Nieder- bayern	Ober- pfalz	Ober- franken	Mittel- franken	Unter- franken	Schwa- ben		Berufsschulen		
Noch: Darunter männlich											
Asien .....	5 120	1 350	1 099	1 013	1 825	1 568	1 962	13 937	10 032	3 902	3
Afghanistan .....	2 856	608	304	366	324	646	992	6 096	4 445	1 650	1
Armenien .....	3	3	5	9	25	9	7	61	47	14	-
Aserbaidshan .....	3	3	4	15	13	17	4	59	43	16	-
Bangladesch .....	11	-	3	4	8	4	4	34	22	12	-
China .....	16	-	-	1	5	-	-	22	10	12	-
Georgien .....	42	4	4	5	8	3	4	70	39	31	-
Indien .....	16	1	-	-	11	3	9	40	23	17	-
Indonesien .....	9	1	-	1	-	-	2	13	5	8	-
Irak .....	533	67	198	104	454	31	120	1 507	854	653	-
Iran, Islamische Republik .....	149	24	28	57	107	44	35	444	293	150	1
Israel .....	7	-	1	8	2	-	7	25	19	6	-
Japan .....	10	1	-	-	1	1	4	17	3	14	-
Jemen .....	1	1	-	-	2	-	-	4	2	2	-
Jordanien .....	7	-	1	-	-	2	-	10	7	3	-
Korea, Dem. Volksrepublik .....	-	-	-	-	-	-	-	-	-	-	-
Korea, Republik .....	6	1	1	1	1	-	1	11	9	2	-
Libanon .....	10	4	3	3	5	3	4	32	16	16	-
Mongolei .....	-	-	-	-	4	1	1	6	4	2	-
Pakistan .....	231	31	16	20	22	41	83	444	328	116	-
Philippinen .....	6	1	4	-	3	2	4	20	10	10	-
Sri Lanka .....	12	-	-	-	8	-	2	22	8	14	-
Syrien, Arabische Republik .....	1 006	567	490	388	756	723	607	4 537	3 580	957	-
Tadschikistan .....	4	-	1	1	4	2	4	16	10	6	-
Thailand .....	38	11	6	5	7	15	18	100	66	34	-
Vietnam .....	55	7	6	2	22	5	12	109	47	62	-
Übriges Asien <sup>1)</sup> .....	89	15	24	23	33	16	38	238	142	95	1
Australien .....	16	-	1	1	3	3	2	26	15	11	-
Australien .....	13	-	1	-	2	1	2	19	11	8	-
Neuseeland .....	2	-	-	-	1	1	-	4	1	3	-
Übriges Australien / Ozeanien	1	-	-	1	-	1	-	3	3	-	-
Staatenlos .....	9	8	3	2	10	4	3	39	31	8	-
Ungeklärt .....	42	-	3	5	1	-	2	53	45	8	-
<b>Zusammen</b>	<b>13 584</b>	<b>2 568</b>	<b>2 181</b>	<b>1 943</b>	<b>4 600</b>	<b>2 869</b>	<b>4 827</b>	<b>32 572</b>	<b>21 643</b>	<b>10 923</b>	<b>6</b>

1) Einschl. Teilgebiete der ehemaligen Sowjetunion

## 4.6. Schüler nach schulischer Vorbildung

Schulische Vorbildung	Schüler			davon an					
				staatlichen		kommunalen		privaten	
	ins-gesamt	männ-lich	aus-ländisch	Berufsschulen					
				zu-sammen	männ-lich	zu-sammen	männ-lich	zu-sammen	männ-lich
Insgesamt									
Erfüllte Vollzeitschulpflicht ohne Abschluss <sup>1)</sup> ....	6 312	4 825	3 794	3 739	2 889	2 572	1 936	1	-
Abschluss im Bildungsgang des									
Förderschwerpunktes Lernen <sup>2)</sup> .....	651	456	70	489	357	162	99	-	-
Abschluss der Mittelschule .....	80 880	56 526	13 152	57 710	41 459	23 130	15 043	40	24
mit erfolgreichem .....	30 073	21 109	7 187	20 331	14 706	9 731	6 399	11	4
mit qualifizierendem .....	50 807	35 417	5 965	37 379	26 753	13 399	8 644	29	20
Mittlerer Schulabschluss .....	123 015	73 243	7 792	85 299	52 097	37 632	21 070	84	76
Fachhochschulreife .....	13 259	6 781	761	7 699	4 148	5 556	2 629	4	4
mit fachgebundener .....	46	18	18	36	14	10	4	-	-
mit allgemeiner .....	13 213	6 763	743	7 663	4 134	5 546	2 625	4	4
Hochschulreife .....	22 625	12 384	1 822	12 929	7 634	9 690	4 744	6	6
mit fachgebundener .....	1 793	964	154	1 189	647	603	316	1	1
mit allgemeiner .....	20 832	11 420	1 668	11 740	6 987	9 087	4 428	5	5
Sonstiger allgemein bildender Abschluss .....	19 349	15 411	19 047	15 296	12 571	4 052	2 839	1	1
<b>Insgesamt</b>	<b>266 091</b>	<b>169 626</b>	<b>46 438</b>	<b>183 161</b>	<b>121 155</b>	<b>82 794</b>	<b>48 360</b>	<b>136</b>	<b>111</b>
Neuaufnahmen in Jahrgangsstufe 10									
Erfüllte Vollzeitschulpflicht ohne Abschluss <sup>1)</sup> ....	1 815	1 356	864	1 044	789	771	567	-	-
Abschluss im Bildungsgang des									
Förderschwerpunktes Lernen <sup>2)</sup> .....	199	145	23	142	104	57	41	-	-
Abschluss der Mittelschule .....	25 700	17 478	4 529	17 822	12 481	7 865	4 989	13	8
mit erfolgreichem .....	10 321	7 073	2 613	6 611	4 657	3 708	2 415	2	1
mit qualifizierendem .....	15 379	10 405	1 916	11 211	7 824	4 157	2 574	11	7
Mittlerer Schulabschluss .....	37 252	21 948	2 463	25 534	15 360	11 698	6 570	20	18
Fachhochschulreife .....	4 132	2 090	258	2 437	1 292	1 694	797	1	1
mit fachgebundener .....	12	7	3	11	6	1	1	-	-
mit allgemeiner .....	4 120	2 083	255	2 426	1 286	1 693	796	1	1
Hochschulreife .....	7 083	3 813	507	3 978	2 283	3 101	1 526	4	4
mit fachgebundener .....	624	343	47	423	222	201	121	-	-
mit allgemeiner .....	6 459	3 470	460	3 555	2 061	2 900	1 405	4	4
Sonstiger allgemein bildender Abschluss .....	2 705	2 011	2 602	1 760	1 409	945	602	-	-
<b>Zusammen</b>	<b>78 886</b>	<b>48 841</b>	<b>11 246</b>	<b>52 717</b>	<b>33 718</b>	<b>26 131</b>	<b>15 092</b>	<b>38</b>	<b>31</b>
Neuaufnahmen in Jahrgangsstufe 11									
Erfüllte Vollzeitschulpflicht ohne Abschluss <sup>1)</sup> ....	195	119	63	127	76	68	43	-	-
Abschluss im Bildungsgang des									
Förderschwerpunktes Lernen <sup>2)</sup> .....	23	15	1	21	13	2	2	-	-
Abschluss der Mittelschule .....	1 196	703	219	794	457	402	246	-	-
mit erfolgreichem .....	603	350	139	372	211	231	139	-	-
mit qualifizierendem .....	593	353	80	422	246	171	107	-	-
Mittlerer Schulabschluss .....	3 145	1 682	227	2 455	1 309	690	373	-	-
Fachhochschulreife .....	883	543	53	578	377	305	166	-	-
mit fachgebundener .....	4	2	3	3	2	1	-	-	-
mit allgemeiner .....	879	541	50	575	375	304	166	-	-
Hochschulreife .....	1 796	1 055	105	1 146	710	650	345	-	-
mit fachgebundener .....	96	57	10	75	44	21	13	-	-
mit allgemeiner .....	1 700	998	95	1 071	666	629	332	-	-
Sonstiger allgemein bildender Abschluss .....	203	132	169	143	98	60	34	-	-
<b>Zusammen</b>	<b>7 441</b>	<b>4 249</b>	<b>837</b>	<b>5 264</b>	<b>3 040</b>	<b>2 177</b>	<b>1 209</b>	<b>-</b>	<b>-</b>

1) Einschließlich ohne Schulabschluss-Nachweis (gilt nur für Berufsintegrations(vor)klassen und Sprachintensivklassen).

2) Einschließlich Abschlussprüfung gemäß § 57 a Abs. 3 VSO-F.

## 4.7. Schüler nach ISCED-Bildungsbereich

Gebiet	Schul-träger	Schüler ins-gesamt	davon nach ISCED <sup>1)</sup> - Bildungsbereich			
			Sekundar-bereich I	Sekundarbereich II		Post-sekundärer, nicht-tertiärer Bereich
				allgemein bildend	beruflich	beruflich
			ISCED 2	ISCED 3	ISCED 3	ISCED 4
Oberbayern .....	staatlich	48 291	5 878	1	37 123	5 289
	kommunal	40 353	3 717	2	27 997	8 637
	privat	-	-	-	-	-
	zusammen	88 644	9 595	3	65 120	13 926
Niederbayern .....	staatlich	25 872	2 003	-	20 994	2 875
	kommunal	-	-	-	-	-
	privat	-	-	-	-	-
	zusammen	25 872	2 003	-	20 994	2 875
Oberpfalz .....	staatlich	15 406	1 466	-	12 161	1 779
	kommunal	8 902	294	1	6 939	1 668
	privat	-	-	-	-	-
	zusammen	24 308	1 760	1	19 100	3 447
Oberfranken .....	staatlich	22 684	1 819	1	17 069	3 795
	kommunal	-	-	-	-	-
	privat	-	-	-	-	-
	zusammen	22 684	1 819	1	17 069	3 795
Mittelfranken .....	staatlich	20 942	2 517	3	15 105	3 317
	kommunal	16 635	1 571	2	11 944	3 118
	privat	23	-	-	23	-
	zusammen	37 600	4 088	5	27 072	6 435
Unterfranken .....	staatlich	19 313	2 405	-	14 417	2 491
	kommunal	6 765	278	-	5 090	1 397
	privat	113	-	-	103	10
	zusammen	26 191	2 683	-	19 610	3 898
Schwaben .....	staatlich	30 653	2 882	1	23 990	3 780
	kommunal	10 139	745	3	7 811	1 580
	privat	-	-	-	-	-
	zusammen	40 792	3 627	4	31 801	5 360
<b>Bayern</b>	<b>staatlich</b>	<b>183 161</b>	<b>18 970</b>	<b>6</b>	<b>140 859</b>	<b>23 326</b>
	<b>kommunal</b>	<b>82 794</b>	<b>6 605</b>	<b>8</b>	<b>59 781</b>	<b>16 400</b>
	<b>privat</b>	<b>136</b>	<b>-</b>	<b>-</b>	<b>126</b>	<b>10</b>
	<b>insgesamt</b>	<b>266 091</b>	<b>25 575</b>	<b>14</b>	<b>200 766</b>	<b>39 736</b>

1) ISCED = International Standard Classification of Education.



## 4.8. Schüler nach wöchentlich erteilten Unterrichtsstunden

Gebiet	Schul-träger	Schüler ins-gesamt	davon Schüler in Klassen mit										
			weniger als 5	5	6	7	8	9	10	11	12	13 bis 29	30 oder mehr
			Wochenstunden										
Oberbayern .....	staatl.	48 291	873	1 030	509	535	2 806	7 800	557	524	1 146	14 696	17 815
	komm.	40 353	32	292	-	109	195	8 076	-	-	-	5 874	25 775
	privat	-	-	-	-	-	-	-	-	-	-	-	-
	zusam.	88 644	905	1 322	509	644	3 001	15 876	557	524	1 146	20 570	43 590
Niederbayern .....	staatl.	25 872	13	542	24	23	428	5 151	75	22	362	4 686	14 546
	komm.	-	-	-	-	-	-	-	-	-	-	-	-
	privat	-	-	-	-	-	-	-	-	-	-	-	-
	zusam.	25 872	13	542	24	23	428	5 151	75	22	362	4 686	14 546
Oberpfalz .....	staatl.	15 406	443	337	59	174	645	3 168	109	58	356	4 396	5 661
	komm.	8 902	161	74	-	-	206	1 835	354	551	-	2 176	3 545
	privat	-	-	-	-	-	-	-	-	-	-	-	-
	zusam.	24 308	604	411	59	174	851	5 003	463	609	356	6 572	9 206
Oberfranken .....	staatl.	22 684	339	89	220	146	492	5 067	32	-	236	4 928	11 135
	komm.	-	-	-	-	-	-	-	-	-	-	-	-
	privat	-	-	-	-	-	-	-	-	-	-	-	-
	zusam.	22 684	339	89	220	146	492	5 067	32	-	236	4 928	11 135
Mittelfranken .....	staatl.	20 942	266	130	137	-	322	3 881	124	-	156	4 525	11 401
	komm.	16 635	100	-	17	-	161	4 870	-	-	-	4 262	7 225
	privat	23	-	-	-	-	-	-	16	-	-	7	-
	zusam.	37 600	366	130	154	-	483	8 751	140	-	156	8 794	18 626
Unterfranken .....	staatl.	19 313	71	-	2	94	590	4 645	-	23	75	4 573	9 240
	komm.	6 765	38	-	-	-	71	1 418	22	-	67	1 245	3 904
	privat	113	31	-	-	-	-	-	-	24	-	58	-
	zusam.	26 191	140	-	2	94	661	6 063	22	47	142	5 876	13 144
Schwaben .....	staatl.	30 653	1 028	27	45	28	600	7 198	162	78	421	8 338	12 728
	komm.	10 139	400	59	-	170	498	2 444	43	41	138	3 724	2 622
	privat	-	-	-	-	-	-	-	-	-	-	-	-
	zusam.	40 792	1 428	86	45	198	1 098	9 642	205	119	559	12 062	15 350
<b>Bayern</b>	staatl.	<b>183 161</b>	<b>3 033</b>	<b>2 155</b>	<b>996</b>	<b>1 000</b>	<b>5 883</b>	<b>36 910</b>	<b>1 059</b>	<b>705</b>	<b>2 752</b>	<b>46 142</b>	<b>82 526</b>
	komm.	<b>82 794</b>	<b>731</b>	<b>425</b>	<b>17</b>	<b>279</b>	<b>1 131</b>	<b>18 643</b>	<b>419</b>	<b>592</b>	<b>205</b>	<b>17 281</b>	<b>43 071</b>
	privat	<b>136</b>	<b>31</b>	<b>-</b>	<b>-</b>	<b>-</b>	<b>-</b>	<b>-</b>	<b>16</b>	<b>24</b>	<b>-</b>	<b>65</b>	<b>-</b>
	insges.	<b>266 091</b>	<b>3 795</b>	<b>2 580</b>	<b>1 013</b>	<b>1 279</b>	<b>7 014</b>	<b>55 553</b>	<b>1 494</b>	<b>1 321</b>	<b>2 957</b>	<b>63 488</b>	<b>125 597</b>

## 4.9. Kurse und Teilnehmer in ausgewählten Fächern

Fach	Zahl der Kurse/ Klassen	Teilnehmer insgesamt	davon Schüler mit			
			Teilzeitunterricht		Vollzeitunterricht	
			Einzeltag- unterricht	Block- unterricht	BGJ/s	BVJ
Staatliche Berufsschulen						
Pflichtunterricht						
Plusprogramm .....	350	7 302	3 641	3 661	-	-
Französisch .....	3	-	2	9	-	-
Wahlunterricht						
Datenverarbeitung / Informationstechnik .....	12	260	116	144	-	-
Förderunterricht für						
Deutsch .....	35	604	398	169	18	19
Mathematik .....	7	182	98	84	-	-
fachlicher Unterricht .....	189	3 324	1 386	1 823	115	-
Sonstiges <sup>1)</sup> .....	41	459	259	189	11	-
Textverarbeitung .....	9	214	111	103	-	-
Sport .....	219	4 493	806	3 274	386	27
Sonstiges <sup>1)</sup> .....	3	55	55	-	-	-
Sonstige fremdsprachige Konversation / Übungen ..	25	235	120	115	-	-
<b>Zusammen</b>	<b>893</b>	<b>17 128</b>	<b>6 990</b>	<b>9 562</b>	<b>530</b>	<b>46</b>
Kommunale Berufsschulen						
Pflichtunterricht						
Plusprogramm .....	157	3 365	1 343	2 022	-	-
Französisch .....	-	-	-	-	-	-
Wahlunterricht						
Datenverarbeitung / Informationstechnik .....	12	120	90	30	-	-
Förderunterricht für						
Deutsch .....	21	266	6	237	-	23
Mathematik .....	2	45	-	-	-	45
fachlicher Unterricht .....	84	1 619	1 082	507	30	-
Sonstiges <sup>1)</sup> .....	47	1 082	113	945	-	24
Textverarbeitung .....	3	18	18	-	-	-
Sport .....	117	2 327	256	1 944	22	105
Sonstiges <sup>1)</sup> .....	-	-	-	-	-	-
Sonstige fremdsprachige Konversation / Übungen ..	1	5	5	-	-	-
<b>Zusammen</b>	<b>444</b>	<b>8 847</b>	<b>2 913</b>	<b>5 685</b>	<b>52</b>	<b>197</b>

1) Alle weiteren an den Schulen angebotenen Wahlfächer.

## Noch: 4.9. Kurse und Teilnehmer in ausgewählten Fächern

Fach	Zahl der Kurse/ Klassen	Teilnehmer insgesamt	Teilzeitunterricht		Vollzeitunterricht	
			Einzeltages- unterricht	Block- unterricht	BGJ/s	BVJ
Private Berufsschulen						
Pflichtunterricht						
Plusprogramm .....	-	-	-	-	-	-
Französisch .....	-	-	-	-	-	-
Wahlunterricht						
Datenverarbeitung /						
Informationstechnik .....	-	-	-	-	-	-
Förderunterricht für						
Deutsch .....	-	-	-	-	-	-
Mathematik .....	-	-	-	-	-	-
fachlicher Unterricht .....	-	-	-	-	-	-
Sonstiges <sup>1)</sup> .....	-	-	-	-	-	-
Textverarbeitung .....	-	-	-	-	-	-
Sport .....	-	-	-	-	-	-
Sonstiges <sup>1)</sup> .....	-	-	-	-	-	-
Sonstige fremdsprachige						
Konversation / Übungen ..	-	-	-	-	-	-
<b>Zusammen</b>	-	-	-	-	-	-
Berufsschulen insgesamt						
Pflichtunterricht						
Plusprogramm .....	507	10 667	4 984	5 683	-	-
Französisch .....	3	-	2	9	-	-
Wahlunterricht						
Datenverarbeitung /						
Informationstechnik .....	24	380	206	174	-	-
Förderunterricht für						
Deutsch .....	56	870	404	406	18	42
Mathematik .....	9	227	98	84	-	45
fachlicher Unterricht .....	273	4 943	2 468	2 330	145	-
Sonstiges <sup>1)</sup> .....	88	1 541	372	1 134	11	24
Textverarbeitung .....	12	232	129	103	-	-
Sport .....	336	6 820	1 062	5 218	408	132
Sonstiges <sup>1)</sup> .....	3	55	55	-	-	-
Sonstige fremdsprachige						
Konversation / Übungen ..	26	240	125	115	-	-
<b>Insgesamt</b>	<b>1 337</b>	<b>25 975</b>	<b>9 903</b>	<b>15 247</b>	<b>582</b>	<b>243</b>

1) Alle weiteren an den Schulen angebotenen Wahlfächer.

## 4.10. Schüler nach Gastschulverhältnissen

Gebiet	Schul- träger	Gastschul- verhältnisse		davon					
				bayerische Gastschüler		außerbayerische Gastschüler		Umschüler	
		insgesamt	männlich	zusammen	männlich	zusammen	männlich	zusammen	männlich
Oberbayern .....	staatl.	2 696	1 769	2 490	1 639	13	10	193	120
	komm.	2 445	1 608	2 162	1 438	62	39	221	131
	privat	-	-	-	-	-	-	-	-
	zusam.	5 141	3 377	4 652	3 077	75	49	414	251
Niederbayern .....	staatl.	1 549	989	1 085	681	122	91	342	217
	komm.	-	-	-	-	-	-	-	-
	privat	-	-	-	-	-	-	-	-
	zusam.	1 549	989	1 085	681	122	91	342	217
Oberpfalz .....	staatl.	718	427	419	241	3	3	296	183
	komm.	590	315	337	183	-	-	253	132
	privat	-	-	-	-	-	-	-	-
	zusam.	1 308	742	756	424	3	3	549	315
Oberfranken .....	staatl.	1 649	1 129	527	320	620	495	502	314
	komm.	-	-	-	-	-	-	-	-
	privat	-	-	-	-	-	-	-	-
	zusam.	1 649	1 129	527	320	620	495	502	314
Mittelfranken .....	staatl.	1 516	1 137	1 176	920	49	22	291	195
	komm.	811	523	556	358	46	41	209	124
	privat	-	-	-	-	-	-	-	-
	zusam.	2 327	1 660	1 732	1 278	95	63	500	319
Unterfranken .....	staatl.	977	695	404	264	287	249	286	182
	komm.	359	228	91	57	127	80	141	91
	privat	-	-	-	-	-	-	-	-
	zusam.	1 336	923	495	321	414	329	427	273
Schwaben .....	staatl.	1 386	918	834	545	319	213	233	160
	komm.	583	414	514	361	17	16	52	37
	privat	-	-	-	-	-	-	-	-
	zusam.	1 969	1 332	1 348	906	336	229	285	197
<b>Bayern</b>	staatl.	<b>10 491</b>	<b>7 064</b>	<b>6 935</b>	<b>4 610</b>	<b>1 413</b>	<b>1 083</b>	<b>2 143</b>	<b>1 371</b>
	komm.	<b>4 788</b>	<b>3 088</b>	<b>3 660</b>	<b>2 397</b>	<b>252</b>	<b>176</b>	<b>876</b>	<b>515</b>
	privat	-	-	-	-	-	-	-	-
	insges.	<b>15 279</b>	<b>10 152</b>	<b>10 595</b>	<b>7 007</b>	<b>1 665</b>	<b>1 259</b>	<b>3 019</b>	<b>1 886</b>

Berufsschulen in Bayern 2017/18 - Schüler  
**4.11. Schüler nach der Unterrichtsorganisation**

Gebiet	Schul-träger	Schüler insgesamt	darunter		davon Schüler				
					in Teilzeitunterricht		in Vollzeitunterricht		
			in Fach- klassen	Jung- arbeiter <sup>1)</sup>	mit wöchentlichem Einzeltages- unterricht	mit Blockunterricht	Berufs- grundschul- jahr (BGJ/s)	Berufs- vorberei- tungsjahr (BVJ)	Berufs- integrations- jahr (BIK)
Oberbayern .....	staatl.	48 291	41 307	1 284	23 817	18 995	1 060	432	3 987
	komm.	40 353	36 139	1 698	13 797	24 355	205	504	1 492
	privat	-	-	-	-	-	-	-	-
	zusam.	88 644	77 446	2 982	37 614	43 350	1 265	936	5 479
Niederbayern .....	staatl.	25 872	23 445	560	9 970	14 166	432	114	1 190
	komm.	-	-	-	-	-	-	-	-
	privat	-	-	-	-	-	-	-	-
	zusam.	25 872	23 445	560	9 970	14 166	432	114	1 190
Oberpfalz .....	staatl.	15 406	13 660	393	8 660	5 393	300	85	968
	komm.	8 902	8 508	78	5 151	3 483	62	19	187
	privat	-	-	-	-	-	-	-	-
	zusam.	24 308	22 168	471	13 811	8 876	362	104	1 155
Oberfranken .....	staatl.	22 684	20 426	526	10 480	10 691	286	73	1 154
	komm.	-	-	-	-	-	-	-	-
	privat	-	-	-	-	-	-	-	-
	zusam.	22 684	20 426	526	10 480	10 691	286	73	1 154
Mittelfranken .....	staatl.	20 942	18 032	708	8 048	10 855	355	100	1 584
	komm.	16 635	14 915	459	8 848	6 602	112	229	844
	privat	23	23	-	23	-	-	-	-
	zusam.	37 600	32 970	1 167	16 919	17 457	467	329	2 428
Unterfranken .....	staatl.	19 313	16 636	653	8 437	8 897	249	162	1 568
	komm.	6 765	6 446	46	2 744	3 748	55	17	201
	privat	113	113	-	113	-	-	-	-
	zusam.	26 191	23 195	699	11 294	12 645	304	179	1 769
Schwaben .....	staatl.	30 653	27 350	570	15 893	12 148	506	188	1 918
	komm.	10 139	9 212	255	7 082	2 497	106	58	396
	privat	-	-	-	-	-	-	-	-
	zusam.	40 792	36 562	825	22 975	14 645	612	246	2 314
<b>Bayern</b>	<b>staatl.</b>	<b>183 161</b>	<b>160 856</b>	<b>4 694</b>	<b>85 305</b>	<b>81 145</b>	<b>3 188</b>	<b>1 154</b>	<b>12 369</b>
	<b>komm.</b>	<b>82 794</b>	<b>75 220</b>	<b>2 536</b>	<b>37 622</b>	<b>40 685</b>	<b>540</b>	<b>827</b>	<b>3 120</b>
	<b>privat</b>	<b>136</b>	<b>136</b>	<b>-</b>	<b>136</b>	<b>-</b>	<b>-</b>	<b>-</b>	<b>-</b>
	<b>insges.</b>	<b>266 091</b>	<b>236 212</b>	<b>7 230</b>	<b>123 063</b>	<b>121 830</b>	<b>3 728</b>	<b>1 981</b>	<b>15 489</b>

1) Jungarbeiter=JoA (Jugendliche ohne Ausbildungsvertrag)

## 4.12. Schüler nach Berufsfeld, Schulträger,

Berufsfeld	Schulträger	Schüler		davon in Jahrgangsstufe					
		insgesamt	männlich	F1 <sup>1)</sup>	F2 <sup>2)</sup>	10	11	12	13
Wirtschaft .....	staatlich	52 223	20 848	-	-	18 121	17 610	15 279	1 213
	kommunal	27 340	12 114	-	-	9 525	9 255	8 161	399
	privat	-	-	-	-	-	-	-	-
	zusammen	79 563	32 962	-	-	27 646	26 865	23 440	1 612
Metall .....	staatlich	28 927	26 993	-	-	8 368	7 994	7 422	5 143
	kommunal	6 073	5 756	-	-	1 695	1 824	1 620	934
	privat	65	61	-	-	18	17	16	14
	zusammen	35 065	32 810	-	-	10 081	9 835	9 058	6 091
Fahrzeugtechnik .....	staatlich	13 212	12 650	-	-	3 842	3 522	3 207	2 641
	kommunal	3 384	3 258	-	-	1 021	926	863	574
	privat	-	-	-	-	-	-	-	-
	zusammen	16 596	15 908	-	-	4 863	4 448	4 070	3 215
Elektro .....	staatlich	15 075	13 984	-	-	4 542	4 164	3 684	2 685
	kommunal	7 066	6 515	-	-	2 105	2 027	1 865	1 069
	privat	46	46	-	-	13	10	8	15
	zusammen	22 187	20 545	-	-	6 660	6 201	5 557	3 769
Bautechnik .....	staatlich	7 335	6 781	-	-	2 095	2 660	2 580	-
	kommunal	3 014	2 595	-	-	841	1 159	1 014	-
	privat	-	-	-	-	-	-	-	-
	zusammen	10 349	9 376	-	-	2 936	3 819	3 594	-
Holztechnik .....	staatlich	2 488	2 169	-	-	21	1 271	1 196	-
	kommunal	542	467	-	-	-	300	242	-
	privat	-	-	-	-	-	-	-	-
	zusammen	3 030	2 636	-	-	21	1 571	1 438	-
Bekleidung .....	staatlich	755	451	-	-	318	256	181	-
	kommunal	425	135	-	-	130	113	146	36
	privat	-	-	-	-	-	-	-	-
	zusammen	1 180	586	-	-	448	369	327	36
Chemie .....	staatlich	1 431	1 017	-	-	461	454	395	121
	kommunal	1 378	683	-	-	462	397	400	119
	privat	-	-	-	-	-	-	-	-
	zusammen	2 809	1 700	-	-	923	851	795	240
Drucktechnik .....	staatlich	611	427	-	-	235	194	182	-
	kommunal	1 885	1 033	-	-	669	613	603	-
	privat	-	-	-	-	-	-	-	-
	zusammen	2 496	1 460	-	-	904	807	785	-
Farb- und Raumgestaltung .....	staatlich	2 376	1 959	-	-	905	755	716	-
	kommunal	1 739	1 177	-	-	586	606	547	-
	privat	-	-	-	-	-	-	-	-
	zusammen	4 115	3 136	-	-	1 491	1 361	1 263	-
Gesundheit .....	staatlich	9 297	155	-	-	3 358	2 982	2 957	-
	kommunal	6 655	224	-	-	2 510	2 018	2 127	-
	privat	-	-	-	-	-	-	-	-
	zusammen	15 952	379	-	-	5 868	5 000	5 084	-
Körperpflege .....	staatlich	2 694	373	-	-	1 036	867	791	-
	kommunal	1 074	240	-	-	388	370	316	-
	privat	-	-	-	-	-	-	-	-
	zusammen	3 768	613	-	-	1 424	1 237	1 107	-
Ernährung/Hauswirtschaft .....	staatlich	9 782	4 522	-	-	3 470	3 193	3 119	-
	kommunal	6 045	2 982	-	-	2 123	1 970	1 952	-
	privat	23	2	-	-	7	10	6	-
	zusammen	15 850	7 506	-	-	5 600	5 173	5 077	-
Agrarwirtschaft .....	staatlich	3 979	3 102	-	-	774	1 555	1 650	-
	kommunal	499	406	-	-	176	141	182	-
	privat	-	-	-	-	-	-	-	-
	zusammen	4 478	3 508	-	-	950	1 696	1 832	-
Sonstige Berufe .....	staatlich	10 812	8 608	-	-	3 761	3 450	3 203	398
	kommunal	8 522	5 697	-	-	2 966	2 720	2 483	353
	privat	2	2	-	-	-	-	-	2
	zusammen	19 336	14 307	-	-	6 727	6 170	5 686	753

1) F1 = Berufsintegrationsvorklasse 1. Jahr / Sprachintensivklasse

2) F2 = Berufsintegrationsklasse 2. Jahr.

## Jahrgangsstufen und Regierungsbezirken

darunter ausländische Schüler		Von den Schülern besuchten eine Schule im Regierungsbezirk						
zu-sammen	männ-lich	Ober-bayern	Nieder-bayern	Ober-pfalz	Ober-franken	Mittel-franken	Unter-franken	Schwaben
4 017	2 007	13 675	7 623	3 655	6 536	5 746	5 913	9 075
4 102	2 065	13 558	-	2 678	-	6 282	1 845	2 977
-	-	-	-	-	-	-	-	-
8 119	4 072	27 233	7 623	6 333	6 536	12 028	7 758	12 052
2 279	2 215	6 608	3 832	3 044	3 644	3 337	3 200	5 262
984	965	2 257	-	821	-	1 312	480	1 203
2	2	-	-	-	-	-	65	-
3 265	3 182	8 865	3 832	3 865	3 644	4 649	3 745	6 465
1 241	1 231	4 007	2 292	1 049	1 206	1 380	1 441	1 837
638	631	1 605	-	504	-	479	301	495
-	-	-	-	-	-	-	-	-
1 879	1 862	5 612	2 292	1 553	1 206	1 859	1 742	2 332
985	964	3 734	2 323	1 995	1 814	1 525	1 560	2 124
854	834	3 083	-	1 172	-	1 307	558	946
2	2	-	-	-	-	-	46	-
1 841	1 800	6 817	2 323	3 167	1 814	2 832	2 164	3 070
619	601	1 636	1 397	1 122	955	542	366	1 317
365	337	1 030	-	86	-	641	904	353
-	-	-	-	-	-	-	-	-
984	938	2 666	1 397	1 208	955	1 183	1 270	1 670
132	125	817	390	156	240	272	265	348
44	40	200	-	93	-	98	71	80
-	-	-	-	-	-	-	-	-
176	165	1 017	390	249	240	370	336	428
96	77	-	172	-	511	8	64	-
48	32	418	-	-	-	7	-	-
-	-	-	-	-	-	-	-	-
144	109	418	172	-	511	15	64	-
82	71	495	-	-	315	211	-	410
83	54	695	-	207	-	134	169	173
-	-	-	-	-	-	-	-	-
165	125	1 190	-	207	315	345	169	583
73	66	-	-	-	170	-	-	441
168	129	761	-	320	-	377	189	238
-	-	-	-	-	-	-	-	-
241	195	761	-	320	170	377	189	679
442	427	483	434	109	390	423	321	216
352	331	926	-	188	-	329	123	173
-	-	-	-	-	-	-	-	-
794	758	1 409	434	297	390	752	444	389
1 330	51	3 088	1 293	836	1 175	678	889	1 338
2 032	91	2 644	-	676	-	1 720	647	968
-	-	-	-	-	-	-	-	-
3 362	142	5 732	1 293	1 512	1 175	2 398	1 536	2 306
554	206	750	367	232	297	378	337	333
410	154	560	-	156	-	197	-	161
-	-	-	-	-	-	-	-	-
964	360	1 310	367	388	297	575	337	494
1 890	1 220	3 062	1 311	451	1 284	916	1 110	1 648
1 864	1 090	3 265	-	708	-	969	349	754
2	2	-	-	-	-	23	-	-
3 756	2 312	6 327	1 311	1 159	1 284	1 908	1 459	2 402
107	86	699	324	428	201	616	232	1 479
45	39	499	-	-	-	-	-	-
-	-	-	-	-	-	-	-	-
152	125	1 198	324	428	201	616	232	1 479
729	628	2 298	1 679	563	1 840	2 035	961	1 436
834	623	4 928	-	936	-	1 098	796	764
-	-	-	-	-	-	-	2	-
1 563	1 251	7 226	1 679	1 499	1 840	3 133	1 759	2 200

Berufsfeld	Schulträger	Schüler		davon in Jahrgangsstufe					
		insgesamt	männlich	F1 <sup>1)</sup>	F2 <sup>2)</sup>	10	11	12	13
Schüler mit Ausbildungsvertrag	staatlich	160 997	104 039	-	-	51 307	50 927	46 562	12 201
	kommunal	75 641	43 282	-	-	25 197	24 439	22 521	3 484
	privat	136	111	-	-	38	37	30	31
	zusammen	236 774	147 432	-	-	76 542	75 403	69 113	15 716
Berufsgrundschuljahr .....	staatlich	3 188	2 764	-	-	3 188	-	-	-
	kommunal	540	449	-	-	540	-	-	-
	privat	-	-	-	-	-	-	-	-
	zusammen	3 728	3 213	-	-	3 728	-	-	-
Berufsvorbereitungsjahr .....	staatlich	1 154	726	-	-	1 154	-	-	-
	kommunal	827	557	-	-	827	-	-	-
	privat	-	-	-	-	-	-	-	-
	zusammen	1 981	1 283	-	-	1 981	-	-	-
Berufsintegrationsvorklasse .....	staatlich	5 492	4 376	5 492	-	-	-	-	-
	kommunal	1 344	963	1 344	-	-	-	-	-
	privat	-	-	-	-	-	-	-	-
	zusammen	6 836	5 339	6 836	-	-	-	-	-
Berufsintegrationsklasse .....	staatlich	6 530	5 596	-	6 530	-	-	-	-
	kommunal	1 776	1 430	-	1 776	-	-	-	-
	privat	-	-	-	-	-	-	-	-
	zusammen	8 306	7 026	-	8 306	-	-	-	-
Sprachintensivklasse .....	staatlich	347	270	347	-	-	-	-	-
	kommunal	-	-	-	-	-	-	-	-
	privat	-	-	-	-	-	-	-	-
	zusammen	347	270	347	-	-	-	-	-
JoA - Sonstige <sup>3) 4)</sup> .....	staatlich	4 484	2 714	-	-	2 725	1 243	516	-
	kommunal	2 139	1 296	-	-	1 210	612	317	-
	privat	-	-	-	-	-	-	-	-
	zusammen	6 623	4 010	-	-	3 935	1 855	833	-
JoA - Teilnehmer an Lehrgängen der Arbeitsverwaltung <sup>3)</sup>	staatlich	587	375	-	-	587	-	-	-
	kommunal	350	228	-	-	350	-	-	-
	privat	-	-	-	-	-	-	-	-
	zusammen	937	603	-	-	937	-	-	-
Praktikanten (EQJ-Maßnahme <sup>5)</sup> .....	staatlich	382	295	-	-	353	29	-	-
	kommunal	177	155	-	-	166	11	-	-
	privat	-	-	-	-	-	-	-	-
	zusammen	559	450	-	-	519	40	-	-
<b>Insgesamt</b>	<b>staatlich</b>	<b>183 161</b>	<b>121 155</b>	<b>5 839</b>	<b>6 530</b>	<b>59 314</b>	<b>52 199</b>	<b>47 078</b>	<b>12 201</b>
	<b>kommunal</b>	<b>82 794</b>	<b>48 360</b>	<b>1 344</b>	<b>1 776</b>	<b>28 290</b>	<b>25 062</b>	<b>22 838</b>	<b>3 484</b>
	<b>privat</b>	<b>136</b>	<b>111</b>	<b>-</b>	<b>-</b>	<b>38</b>	<b>37</b>	<b>30</b>	<b>31</b>
	<b>insgesamt</b>	<b>266 091</b>	<b>169 626</b>	<b>7 183</b>	<b>8 306</b>	<b>87 642</b>	<b>77 298</b>	<b>69 946</b>	<b>15 716</b>

1) F1 = Berufsintegrationsvorklasse 1. Jahr / Sprachintensivklasse.

2) F2 = Berufsintegrationsklasse 2. Jahr.

3) JoA = Jugendliche ohne Ausbildungsvertrag.

4) Mithelfende Familienangehörige und ungelernete Arbeitskräfte.

5) EQJ = Einstiegsqualifizierungsjahr.



## Jahrgangsstufen und Regierungsbezirken

darunter ausländische Schüler		Von den Schülern besuchten eine Schule im Regierungsbezirk							
zu- sammen	männ- lich	Ober- bayern	Nieder- bayern	Ober- pfalz	Ober- franken	Mittel- franken	Unter- franken	Schwaben	
14 576	9 975	41 352	23 437	13 640	20 578	18 067	16 659	27 264	
12 823	7 415	36 429	-	8 545	-	14 950	6 432	9 285	
6	6	-	-	-	-	23	113	-	
27 405	17 396	77 781	23 437	22 185	20 578	33 040	23 204	36 549	
251	242	1 060	432	300	286	355	249	506	
80	66	205	-	62	-	112	55	106	
-	-	-	-	-	-	-	-	-	
331	308	1 265	432	362	286	467	304	612	
396	276	432	114	85	73	100	162	188	
441	330	504	-	19	-	229	17	58	
-	-	-	-	-	-	-	-	-	
837	606	936	114	104	73	329	179	246	
5 491	4 376	2 062	602	418	410	633	765	602	
1 344	963	660	-	48	-	337	86	213	
-	-	-	-	-	-	-	-	-	
6 835	5 339	2 722	602	466	410	970	851	815	
6 528	5 595	1 854	497	506	644	951	789	1 289	
1 776	1 430	832	-	139	-	507	115	183	
-	-	-	-	-	-	-	-	-	
8 304	7 025	2 686	497	645	644	1 458	904	1 472	
347	270	71	91	44	100	-	14	27	
-	-	-	-	-	-	-	-	-	
-	-	-	-	-	-	-	-	-	
347	270	71	91	44	100	-	14	27	
1 002	647	1 253	512	316	515	736	538	614	
801	511	1 345	-	78	-	465	41	210	
-	-	-	-	-	-	-	-	-	
1 803	1 158	2 598	512	394	515	1 201	579	824	
94	66	110	119	87	26	34	116	95	
137	95	297	-	-	-	-	5	48	
-	-	-	-	-	-	-	-	-	
231	161	407	119	87	26	34	121	143	
220	196	97	68	10	52	66	21	68	
125	113	81	-	11	-	35	14	36	
-	-	-	-	-	-	-	-	-	
345	309	178	68	21	52	101	35	104	
<b>28 905</b>	<b>21 643</b>	<b>48 291</b>	<b>25 872</b>	<b>15 406</b>	<b>22 684</b>	<b>20 942</b>	<b>19 313</b>	<b>30 653</b>	
<b>17 527</b>	<b>10 923</b>	<b>40 353</b>	-	<b>8 902</b>	-	<b>16 635</b>	<b>6 765</b>	<b>10 139</b>	
<b>6</b>	<b>6</b>	-	-	-	-	<b>23</b>	<b>113</b>	-	
<b>46 438</b>	<b>32 572</b>	<b>88 644</b>	<b>25 872</b>	<b>24 308</b>	<b>22 684</b>	<b>37 600</b>	<b>26 191</b>	<b>40 792</b>	

Berufsnummer	Berufe	Schüler		davon in Jahrgangsstufe					
		insgesamt	männlich	F1 <sup>1)</sup>	F2 <sup>2)</sup>	10	11	12	13
01101	Landwirt .....	1 449	1 234	-	-	13	641	795	-
01201	Winzer .....	50	38	-	-	-	25	25	-
02301	Tierwirt .....	31	21	-	-	-	18	13	-
02361	Fischwirt .....	74	66	-	-	24	21	29	-
02381	Pferdewirt .....	142	23	-	-	47	56	39	-
02401	Tierpfleger .....	184	67	-	-	63	58	63	-
05101	Gärtner - Baumschulen .....	82	63	-	-	18	38	26	-
05102	Gärtner - Friedhofsgärtnerei .....	21	11	-	-	10	4	7	-
05103	Gärtner - Garten- und Landschaftsbau .....	1 262	1 143	-	-	405	433	424	-
05104	Gärtner - Gemüsebau .....	91	56	-	-	29	26	36	-
05105	Gärtner - Obstbau .....	41	20	-	-	10	16	15	-
05106	Gärtner - Staudengärtnerei .....	417	219	-	-	128	141	148	-
05107	Gärtner - Zierpflanzenbau .....	470	15	-	-	144	147	179	-
05301	Florist .....								
06151	Revierjäger .....	13	13	-	-	-	-	13	-
06211	Forstwirt .....	221	217	-	-	99	63	59	-
08051	Aufbereitungsmechaniker .....	40	39	-	-	10	10	20	-
10101	Naturwerksteinmechaniker - Maschinenbearbeitungstechnik .....	82	79	-	-	33	23	26	-
10102	Naturwerksteinmechaniker - Schleif- u. Steinmetztechnik .....	3	3	-	-	2	1	-	-
10111	Steinmetz und Steinbildhauer .....	212	196	-	-	73	65	74	-
10181	Diamantschleifer .....	2	2	-	-	-	2	-	-
11201	Verfahrensmechaniker in der Steine- und Erdenindustrie .....	134	132	-	-	45	43	46	-
11212	Betonfertigteilbauer .....	61	61	-	-	29	15	17	-
11213	Werksteinhersteller .....	1	1	-	-	-	-	1	-
12101	Keramiker .....	26	2	-	-	10	9	7	-
12105	Industriekeramiker - Anlagentechnik .....	20	18	-	-	8	8	4	-
12106	Industriekeramiker - Dekorationstechnik .....	16	2	-	-	5	5	6	-
12107	Industriekeramiker - Modelltechnik .....	4	3	-	-	-	3	1	-
12108	Industriekeramiker - Verfahrenstechnik .....	18	10	-	-	4	6	8	-
12111	Figurenkeramformer .....	1	-	-	-	1	-	-	-
13121	Glasmacher .....	1	1	-	-	-	-	1	-
13130	Verfahrensmechaniker Glastechnik .....	75	71	-	-	30	20	25	-
13161	Glasapparatebauer .....	7	7	-	-	3	1	3	-
13501	Flachglasmechaniker .....	43	41	-	-	15	17	11	-
13502	Glasveredler FR Kanten- und Flächenveredelung .....	12	5	-	-	2	3	7	-
13561	Feinoptiker .....	80	46	-	-	19	25	17	19
13571	Verfahrensmechaniker für Brillenoptik .....	15	5	-	-	4	7	4	-
14102	Chemikant .....	708	599	-	-	233	208	189	78
14103	Produktionsfachkraft Chemie .....	50	49	-	-	23	27	-	-
14111	Pharmakant .....	58	36	-	-	22	19	17	-
14182	Kerzenhersteller und Wachsbildner .....	9	1	-	-	6	-	3	-
14581	Mechaniker für Reifen- und Vulkan.techn. - FR Reifen- und Fahrwerktechnik .....	81	80	-	-	19	32	30	-
14582	Mechaniker für Reifen- und Vulkanisationstechnik - FR Vulkanisation .....	16	16	-	-	9	3	4	-
15301	Maschinen- und Anlagenführer - Metall- und Kunststofftechnik .....	74	70	-	-	41	33	-	-
15302	Verfahrens- f. Kunstst.- u. Kautschuktech. - Formteile .....	1 066	962	-	-	353	323	390	-
15303	Verfahrens- f. Kunstst.- u. Kautschuktech. - Halbzeuge .....	342	322	-	-	138	110	94	-
15304	Verfahrens- f. Kunstst.- u. Kautschuktech. - Mehrschicht-Kautschukteile .....	12	12	-	-	5	7	-	-
15305	Verfahrens- f. Kunstst.- u. Kautschuktech. - Bauteile .....	41	40	-	-	15	11	15	-
15307	Verfahrens- f. Kunstst.- u. Kautschuktech. - Kunststofffenster .....	7	7	-	-	4	3	-	-
15308	Verfahrens- f. Kunstst.- u. Kautschuktech. - Faserverbundtechnologie .....	120	85	-	-	38	42	40	-
15309	Verfahrens- f. Kunstst.- u. Kautschuktech. - Compound- u. Masterbatchherst. ....	4	4	-	-	1	1	2	-
16202	Packmitteltechnologe .....	230	197	-	-	86	80	64	-
16211	Masch.- u. Anlagenführer - Druckweiter- u. Papierverarbeit. (Packmitteltechn.) .....	59	55	-	-	34	25	-	-
17201	Mediengestalter Digital und Print - FR Beratung und Planung .....	26	9	-	-	9	9	8	-
17202	Mediengestalter Digital und Print - FR Konzeption und Visualisierung .....	148	49	-	-	48	49	51	-
17203	Mediengestalter Digital und Print - FR Gestaltung und Technik .....	1 246	480	-	-	434	373	439	-
17500	Medientechnologie Druck .....	498	440	-	-	184	167	147	-
17502	Medientechnologie Siebdruck .....	84	64	-	-	28	28	28	-
17801	Buchbinder .....	18	9	-	-	6	7	5	-
17802	Medientechnologie Druckverarbeitung .....	161	132	-	-	67	51	43	-
17811	Maschinen- u. Anlagenführer - Druckweiter- u. Papierverarbeit. (Buchbinder) .....	26	25	-	-	8	18	-	-
18101	Holzbearbeitungsmechaniker .....	67	65	-	-	21	26	20	-
18511	Drechsler (Eifenbeinschnitzer) .....	8	6	-	-	4	2	2	-
18531	Bürsten- und Pinselmacher .....	18	11	-	-	6	9	3	-
18591	Flechtwerkgestalter .....	1	1	-	-	-	1	-	-
20101	Gießereimechaniker - Handformguss (auslaufend 2017/18) .....	20	20	-	-	-	-	-	20
20102	Gießereimechaniker .....	138	133	-	-	54	39	45	-
20105	Gießereimechaniker - Maschinenform-, Druck- und Kokillenguss (auslfd. 17/18) .....	34	33	-	-	-	-	-	34
20161	Metall- und Glockengießer - Kunst- und Glockenguss .....	7	6	-	-	-	4	3	-
23402	Oberflächenbeschichter .....	114	99	-	-	41	37	36	-
25221	Behälter- und Apparatebauer .....	47	47	-	-	13	14	11	9
25401	Metallbauer - Konstruktionstechnik .....	2 821	2 764	-	-	782	742	708	589
25402	Metallbauer - Metallgestaltung .....	120	115	-	-	25	31	41	23
25406	Metallbauer - Nutzfahrzeugbau .....	55	55	-	-	17	15	10	13
25911	Rolladen- und Sonnenschutzmechatroniker .....	134	128	-	-	41	54	39	-
26101	Klempner .....	623	605	-	-	152	192	163	116
26201	Maschinen- und Anlagenführer - Metall- und Kunststofftechnik (Metalltechnik) .....	721	688	-	-	388	333	-	-

1) F1 = Berufsintegrationsvorklasse 1. Jahr / Sprachintensivklasse.

2) F2 = Berufsintegrationsklasse 2. Jahr.

## Jahrgangsstufen und Regierungsbezirken

darunter ausländische Schüler		Von den Schülern besuchten eine Schule im Regierungsbezirk							
zusammen	männlich	Oberbayern	Niederbayern	Oberpfalz	Oberfranken	Mittelfranken	Unterfranken	Schwaben	
5	5	431	237	118	116	214	85	248	
2	1	-	-	-	-	-	50	-	
3	3	-	-	-	-	31	-	-	
10	9	74	-	-	-	-	-	-	
9	2	126	-	-	-	16	-	-	
8	4	-	-	-	-	184	-	-	
3	3	3	1	2	1	-	4	71	
-	-	10	-	-	-	3	-	2	
53	50	364	31	36	30	39	39	723	
8	7	54	6	1	7	16	3	4	
3	2	19	7	-	8	3	-	4	
25	18	117	42	50	39	47	36	86	
26	2	138	47	59	33	60	51	82	
2	2	13	-	-	-	-	-	-	
1	1	-	-	221	-	-	-	-	
4	4	-	-	40	-	-	-	-	
14	14	82	-	-	-	-	-	-	
-	-	3	-	-	-	-	-	-	
22	22	106	-	-	106	-	-	-	
-	-	-	-	-	-	-	2	-	
21	21	-	-	134	-	-	-	-	
9	9	-	-	-	61	-	-	-	
-	-	-	-	-	1	-	-	-	
3	-	-	26	-	-	-	-	-	
1	1	-	-	-	20	-	-	-	
1	-	-	-	-	16	-	-	-	
-	-	-	-	-	4	-	-	-	
-	-	-	-	-	18	-	-	-	
-	-	-	-	-	1	-	-	-	
-	-	-	1	-	-	-	-	-	
7	7	-	75	-	-	-	-	-	
1	1	-	7	-	-	-	-	-	
10	10	-	43	-	-	-	-	-	
1	1	-	12	-	-	-	-	-	
16	10	-	80	-	-	-	-	-	
-	-	-	15	-	-	-	-	-	
54	47	520	-	95	-	-	-	93	
12	12	4	-	-	-	45	-	1	
4	4	26	-	32	-	-	-	-	
1	1	9	-	-	-	-	-	-	
21	21	72	3	2	-	-	2	2	
5	5	12	-	-	1	1	1	1	
21	21	14	-	-	12	48	-	-	
103	102	261	-	-	355	417	33	-	
39	38	139	-	-	129	64	10	-	
1	1	1	-	-	-	11	-	-	
6	5	31	-	-	4	4	2	-	
-	-	3	-	-	-	4	-	-	
10	9	98	-	-	1	4	-	17	
-	-	1	-	-	3	-	-	-	
30	28	-	-	-	-	-	-	230	
20	20	-	-	-	-	-	-	59	
-	-	2	-	2	2	20	-	-	
4	3	44	-	36	28	27	13	-	
67	29	364	-	192	93	215	127	255	
68	64	111	-	84	43	82	47	131	
18	17	67	-	6	4	1	2	4	
2	2	18	-	-	-	-	-	-	
23	23	131	-	-	-	30	-	-	
9	9	24	-	-	-	2	-	-	
6	6	63	-	-	-	4	-	-	
1	1	-	-	-	-	-	8	-	
4	4	-	-	-	-	18	-	-	
-	-	-	-	-	1	-	-	-	
2	2	-	-	-	18	-	2	-	
16	16	4	5	2	112	7	5	3	
7	7	-	-	-	34	-	-	-	
-	-	-	-	-	7	-	-	-	
11	10	-	-	-	-	114	-	-	
9	9	8	-	-	-	34	1	4	
311	310	667	431	381	195	276	398	473	
4	4	84	29	3	-	1	1	2	
7	7	8	2	1	-	-	-	44	
22	22	-	-	134	-	-	-	-	
68	68	265	59	11	56	65	60	107	
203	199	54	60	29	149	146	91	192	

Berufsnummer	Berufe	Schüler		davon in Jahrgangsstufe					
		insgesamt	männlich	F1 <sup>1)</sup>	F2 <sup>2)</sup>	10	11	12	13
26612	Mechatroniker für Kältetechnik .....	709	697	-	-	191	212	180	126
26701	Anlagenmechaniker - Sanitär-, Heizungs-, Klimatechnik .....	5 707	5 632	-	-	1 622	1 576	1 348	1 161
26702	Anlagenmechaniker .....	478	467	-	-	133	133	111	101
26704	Industriemechaniker .....	9 444	8 699	-	-	2 622	2 551	2 486	1 785
26706	Konstruktionsmechaniker .....	1 370	1 324	-	-	368	374	364	264
26708	Werkzeugmechaniker .....	2 430	2 196	-	-	622	634	689	485
26709	Stanz- und Umformmechaniker .....	13	13	-	-	3	3	7	-
26710	Zerspanungsmechaniker .....	3 553	3 236	-	-	982	936	978	657
26712	Fachkraft für Metalltechnik - Konstruktionstechnik .....	62	62	-	-	43	19	-	-
26713	Fachkraft für Metalltechnik - Montagetechnik .....	118	110	-	-	57	60	-	1
26715	Fachkraft für Metalltechnik - Zerspanungstechnik .....	80	76	-	-	45	35	-	-
27823	Fertigungsmechaniker .....	1 081	875	-	-	355	360	366	-
27825	Maschinen- u. Anlagenführer - Metall- u. Kunststofftech. (Fertigungsmechanik) .....	17	16	-	-	13	4	-	-
28148	Kfz-Mechatroniker - Karosserietechnik .....	167	164	-	-	61	40	36	30
28149	Kfz-Mechatroniker - System- und Hochvolttechnik .....	816	740	-	-	198	211	311	96
28150	Kfz-Mechatroniker - PKW-Technik .....	10 730	10 265	-	-	3 203	2 904	2 525	2 098
28152	Kfz-Mechatroniker - Nutzfahrzeugtechnik .....	1 687	1 652	-	-	502	472	397	316
28153	Kfz-Mechatroniker - Motorradtechnik .....	84	77	-	-	40	20	15	9
28160	Karosserie- und Fahrzeugbaumechaniker - Karosserieinstandhaltungstechnik .....	385	372	-	-	93	105	97	90
28162	Fahrradmonteur .....	30	27	-	-	16	14	-	-
28163	Zweiradmechatroniker - Fahrradtechnik .....	199	188	-	-	66	55	53	25
28164	Zweiradmechatroniker - Motorradtechnik .....	173	160	-	-	53	48	42	30
28165	Karosserie- u. Fahrzeugbaumechaniker - Karosserie- u. Fahrzeugbautechnik .....	396	361	-	-	122	103	100	71
28166	Land- und Baumaschinenmechatroniker .....	1 832	1 806	-	-	481	441	460	450
28302	Fluggerätmechaniker - Triebwerkstechnik .....	66	55	-	-	20	21	20	5
28304	Fluggerätmechaniker - Fertigungstechnik .....	187	155	-	-	57	50	49	31
28306	Fluggerätmechaniker - Instandhaltungstechnik .....	304	256	-	-	84	84	84	52
29521	Schneidwerkzeugmechaniker - Schneidwerkzeug- und Schleiftechnik .....	162	148	-	-	24	50	51	37
29522	Schneidwerkzeugmechaniker - Schneidmasch.- und Messerschmiedetechnik .....	8	7	-	-	1	3	2	2
30010	Feinwerkmechaniker - Maschinenbau .....	1 559	1 440	-	-	386	394	409	370
30012	Feinwerkmechaniker - Feinmechanik .....	275	261	-	-	82	77	67	49
30014	Feinwerkmechaniker - Werkzeugbau .....	627	589	-	-	159	172	153	143
30016	Feinwerkmechaniker - Zerspanungstechnik .....	120	111	-	-	40	33	29	18
30211	Goldschmied .....	108	35	-	-	29	33	26	20
30221	Silberschmied .....	1	1	-	-	-	1	-	-
30311	Zahntechniker .....	741	321	-	-	261	173	164	143
30411	Augenoptiker .....	1 216	334	-	-	459	393	364	-
30531	Metallblasinstrumentenmacher .....	19	14	-	-	8	5	6	-
30541	Geigenbauer .....	10	3	-	-	3	4	3	-
30542	Bogenmacher .....	2	1	-	-	1	-	1	-
30551	Zupfinstrumentenmacher .....	5	4	-	-	2	-	3	-
30561	Holzblasinstrumentenmacher .....	4	3	-	-	2	2	-	-
30714	Orthopädietechnik-Mechaniker .....	297	153	-	-	110	93	94	-
30801	Uhrmacher .....	37	26	-	-	8	17	12	-
31113	Elektroanlagenmonteur .....	120	114	-	-	54	38	28	-
31330	Elektroniker für Automatisierungstechnik .....	878	802	-	-	269	242	225	142
31331	Elektroniker FR: Automatisierungstechnik .....	340	321	-	-	107	83	82	68
31332	Elektroniker FR: Informations- und Telekommunikationstechnik .....	293	276	-	-	101	75	74	43
31333	Elektroniker FR: Energie- und Gebäudetechnik .....	7 049	6 901	-	-	2 215	1 903	1 644	1 287
31334	Elektroniker für Betriebstechnik .....	4 339	3 970	-	-	1 286	1 228	1 104	721
31335	Elektroniker für Gebäude- und Infrastrukturtechnik .....	47	47	-	-	19	10	14	4
31336	Elektroniker für Maschinen- und Antriebstechnik (HW) .....	119	113	-	-	30	25	30	34
31337	Elektroniker für Maschinen- und Antriebstechnik (IHK) .....	117	111	-	-	24	32	32	29
31338	Elektroniker für Geräte und Systeme .....	1 894	1 617	-	-	508	515	522	349
31339	Systemelektroniker .....	121	112	-	-	35	31	28	27
31342	Elektroniker für Informations- und Systemtechnik .....	88	80	-	-	13	25	33	17
31351	Industrieelektriker FR: Betriebstechnik .....	113	97	-	-	47	66	-	-
31352	Industrieelektriker FR: Geräte und Systeme .....	68	51	-	-	43	25	-	-
31612	Mechatroniker .....	5 814	5 213	-	-	1 665	1 653	1 515	981
31615	Produktionstechnologe .....	9	9	-	-	9	-	-	-
31622	Mikrotechnologe .....	46	20	-	-	18	11	17	-
31633	Fluggerätelektroniker .....	80	62	-	-	22	19	24	15
31713	Informations- und Telekommunikationssystem-Elektroniker .....	729	685	-	-	234	250	245	-
31714	Informationselektroniker - Bürosystemtechnik .....	97	96	-	-	22	28	26	21
31715	Informationselektroniker - Geräte- und Systemtechnik .....	209	205	-	-	55	58	50	46
31821	Automatenfachmann - Automaten dienstleistung .....	58	39	-	-	23	16	19	-
33231	Seiler .....	32	28	-	-	11	8	13	-
34162	Produktprüfer Textil .....	1	-	-	-	1	-	-	-
34201	Produktionsmechaniker Textil .....	170	157	-	-	57	49	64	-
34211	Maschinen- und Anlagenführer - Textiltechnik .....	100	87	-	-	57	43	-	-
35101	Maßschneider .....	177	21	-	-	50	53	74	-
35113	Textil- und Modeschneider .....	52	2	-	-	11	13	28	-
35114	Änderungsschneider .....	21	5	-	-	15	6	-	-
35224	Textil- und Modenäher .....	80	6	-	-	47	33	-	-
35431	Modist .....	6	1	-	-	-	3	3	-
36122	Maschinen- und Anlagenführer - Textilveredelung .....	48	47	-	-	30	18	-	-
36151	Produktveredler - Textil .....	57	48	-	-	21	23	13	-
37201	Schuhmacher .....	23	15	-	-	10	6	7	-
37221	Orthopädieschuhmacher .....	187	90	-	-	60	43	48	36
37301	Schuhfertiger .....	14	6	-	-	5	5	4	-
37411	Sattler .....	139	70	-	-	48	46	45	-
37831	Kürschner .....	8	5	-	-	3	2	3	-
39101	Bäcker .....	1 190	905	-	-	412	388	390	-
39201	Konditor .....	1 116	224	-	-	356	364	396	-
40101	Fleischer .....	694	654	-	-	266	225	203	-

1) F1 = Berufsintegrationsvorklasse 1. Jahr / Sprachintensivklasse.

2) F2 = Berufsintegrationsklasse 2. Jahr.

## Jahrgangsstufen und Regierungsbezirken

darunter ausländische Schüler		Von den Schülern besuchten eine Schule im Regierungsbezirk						
zusammen	männlich	Oberbayern	Niederbayern	Oberpfalz	Oberfranken	Mittelfranken	Unterfranken	Schwaben
81	81	-	-	-	91	-	-	618
834	831	1 678	744	514	501	855	602	813
42	41	168	99	8	8	170	9	16
437	420	2 124	1 055	786	988	1 061	1 280	2 150
102	96	181	319	225	72	111	141	321
96	93	455	280	363	425	430	182	295
3	3	9	-	-	-	-	-	4
253	246	672	406	735	162	421	440	717
23	23	7	3	8	-	25	6	13
50	49	7	-	29	2	35	11	34
18	16	10	-	7	1	6	10	46
208	181	683	8	226	2	103	52	7
4	4	-	3	2	4	6	1	1
28	28	89	16	9	10	5	6	32
47	45	468	147	59	3	8	78	53
1 446	1 437	3 648	1 137	1 033	792	1 328	1 212	1 580
159	158	406	215	190	208	174	198	296
3	3	14	33	10	6	5	2	14
73	72	112	48	5	4	124	70	22
7	7	4	15	4	-	5	1	1
19	19	24	138	6	4	13	7	7
13	13	21	125	5	4	8	3	7
40	36	211	114	4	42	6	6	13
18	18	531	301	226	132	182	156	304
3	2	66	-	-	-	-	-	-
9	8	12	-	-	-	-	-	175
7	4	214	-	-	-	-	-	90
21	21	10	-	-	2	-	146	4
-	-	-	-	-	-	-	8	-
114	114	489	265	187	165	73	154	226
30	30	254	1	1	6	4	5	4
38	38	151	36	37	139	150	48	66
25	25	37	27	2	1	-	45	8
18	6	73	-	-	-	-	35	-
-	-	-	-	-	-	-	1	-
144	89	241	-	135	-	234	-	131
111	53	818	-	-	-	398	-	-
3	3	19	-	-	-	-	-	-
4	1	10	-	-	-	-	-	-
-	-	2	-	-	-	-	-	-
-	-	5	-	-	-	-	-	-
1	1	4	-	-	-	-	-	-
25	22	297	-	-	-	-	-	-
3	2	-	-	-	-	-	37	-
17	17	15	7	3	-	90	1	4
38	36	252	4	6	53	211	148	204
21	19	16	13	283	6	-	1	21
37	35	257	9	2	3	6	7	9
1 082	1 076	2 475	820	742	487	794	719	1 012
199	192	854	734	844	475	423	476	533
8	8	7	3	-	3	33	1	-
9	9	9	52	6	2	47	2	1
5	5	2	54	15	1	41	1	3
106	97	558	176	354	44	385	113	264
6	6	32	16	2	2	-	-	69
2	2	5	-	-	3	1	-	79
41	41	16	6	34	11	7	14	25
14	10	26	5	-	-	10	15	12
199	192	1 742	316	830	642	784	666	834
-	-	-	-	9	-	-	-	-
1	-	-	-	46	-	-	-	-
2	2	72	-	-	-	-	-	8
81	76	297	32	106	54	76	45	119
7	7	17	60	-	20	-	-	-
28	28	99	48	-	62	-	-	-
9	6	58	-	-	-	-	-	-
1	1	-	-	-	32	-	-	-
-	-	-	-	-	1	-	-	-
22	21	-	-	-	170	-	-	-
20	17	-	-	-	100	-	-	-
26	11	141	15	-	-	-	21	-
4	2	19	7	-	9	-	17	-
8	5	15	6	-	-	-	-	-
6	2	13	5	-	36	-	26	-
1	-	6	-	-	-	-	-	-
6	6	-	-	-	48	-	-	-
4	4	-	-	-	57	-	-	-
7	7	23	-	-	-	-	-	-
13	13	187	-	-	-	-	-	-
-	-	14	-	-	-	-	-	-
22	19	-	139	-	-	-	-	-
1	1	-	-	-	-	8	-	-
317	284	364	112	102	124	166	136	186
119	50	485	81	105	59	104	112	170
81	78	221	48	89	72	87	79	98

Berufsnummer	Berufe	Schüler		davon in Jahrgangsstufe					
		insgesamt	männlich	F1 <sup>1)</sup>	F2 <sup>2)</sup>	10	11	12	13
41101	Koch/Köchin	3 301	2 509	-	-	1 204	1 086	1 011	-
42101	Brauer und Mälzer	508	457	-	-	194	145	169	-
42111	Maschinen- und Anlagenführer - Lebensmitteltechnik (Brauer und Mälzer)	5	5	-	-	2	3	-	-
42332	Weintechnologe	13	11	-	-	-	5	8	-
42351	Fachkraft Agrarservice	63	61	-	-	-	28	35	-
43102	Milchtechnologe	337	258	-	-	104	123	110	-
43501	Fachkraft für Lebensmitteltechnik	287	193	-	-	101	88	98	-
43511	Maschinen- und Anlagenführer - Fachkraft für Lebensmitteltechnik	51	48	-	-	34	17	-	-
44011	Hochbaufacharbeiter - Schwerpunkt Maurerarbeiten	243	242	-	-	123	120	-	-
44012	Hochbaufacharbeiter - Schwerpunkt Beton- und Stahlbetonbauarbeiten	58	58	-	-	24	34	-	-
44101	Maurer	2 291	2 274	-	-	764	751	776	-
44201	Beton- und Stahlbetonbauer	269	266	-	-	83	78	108	-
44301	Bauwerksmechaniker für Abbruch- und Betontrenntechnik	1	1	-	-	1	-	-	-
46011	Tiefbaufacharbeiter - Schwerpunkt Kanalbauarbeiten	27	27	-	-	17	10	-	-
46012	Tiefbaufacharbeiter - Schwerpunkt Straßenbauarbeiten	90	89	-	-	46	44	-	-
46013	Tiefbaufacharbeiter - Schwerpunkt Rohrleitungsbauarbeiten	42	42	-	-	18	24	-	-
46014	Tiefbaufacharbeiter - Schwerpunkt Gleisbauarbeiten	30	30	-	-	14	16	-	-
46101	Straßenbauer	513	510	-	-	160	171	182	-
46311	Gleisbauer	141	137	-	-	38	52	51	-
46631	Kanalbauer	41	41	-	-	4	15	22	-
46641	Rohrleitungsbauer	151	151	-	-	42	42	67	-
46651	Spezialtiefbauer	2	2	-	-	2	-	-	-
48011	Ausbaufacharbeiter - Schwerpunkt Zimmerarbeiten	8	8	-	-	7	1	-	-
48012	Ausbaufacharbeiter - Schwerpunkt Trockenbauarbeiten	22	22	-	-	7	15	-	-
48013	Ausbaufacharbeiter - Schwerpunkt Stuckearbeiten	7	7	-	-	1	6	-	-
48014	Ausbaufacharbeiter - Schwerpunkt Fliesen, Platten- und Mosaikarbeiten	16	16	-	-	7	9	-	-
48015	Ausbaufacharbeiter - Schwerpunkt Estricharbeiten	1	1	-	-	-	1	-	-
48016	Ausbaufacharbeiter - Schwerpunkt Wärme-, Kälte-, Schallschutzarbeiten	1	1	-	-	-	1	-	-
48101	Stuckateur	79	78	-	-	25	17	37	-
48222	Industrie-Isolierer	10	10	-	-	4	2	4	-
48232	Wärme-, Kälte- und Schallschutzisolierer	52	51	-	-	13	21	18	-
48241	Trockenbaumonteur	129	128	-	-	44	47	38	-
48252	Bauwerksabdichter	42	41	-	-	14	17	11	-
48301	Fliesen-, Platten- und Mosaikleger	474	463	-	-	149	162	163	-
48402	Ofen- und Luftheizungsbauer	102	99	-	-	36	32	34	-
48501	Glaser - Verglasung und Glasbau	202	192	-	-	71	67	64	-
48621	Estrichleger	52	52	-	-	13	22	17	-
48701	Zimmerer	1 949	1 912	-	-	-	1 014	935	-
48801	Dachdecker	341	335	-	-	118	104	119	-
49101	Raumausstatter	278	134	-	-	99	93	86	-
49111	Gestalter für visuelles Marketing	285	24	-	-	100	95	90	-
49151	Parkettleger	131	127	-	-	45	38	48	-
49152	Bodenleger	66	65	-	-	31	15	20	-
49201	Polsterer	73	59	-	-	32	17	24	-
49211	Fahrzeuginnenausstatter	37	17	-	-	14	9	14	-
49261	Polster- und Dekorationsnäher	21	2	-	-	7	14	-	-
50101	Tischler	2 875	2 494	-	-	-	1 509	1 366	-
50214	Technischer Modellbauer - Anschauung	25	12	-	-	13	12	-	-
50215	Technischer Modellbauer - Gießerei	90	76	-	-	20	20	27	23
50216	Technischer Modellbauer - Karosserie und Produktion	176	144	-	-	45	44	52	35
50401	Fachkraft für Möbel-, Küchen- und Umzugsdienstleistungen	130	128	-	-	44	52	34	-
50501	Holzmechaniker	1	1	-	-	-	1	-	-
50502	Holzmechaniker - HBH	9	8	-	-	-	7	2	-
50504	Holzmechaniker - HMI	78	68	-	-	-	28	50	-
50661	Leichtflugzeugbauer	15	14	-	-	5	8	2	-
51010	Bauten- und Objektbeschichter	119	107	-	-	66	50	3	-
51016	Maler und Lackierer - Gestaltung-Instandhaltung	1 874	1 645	-	-	667	608	599	-
51017	Maler und Lackierer - Kirchenmalerei-Denkmalpflege	42	18	-	-	13	9	20	-
51018	Maler und Lackierer - Bauten-Korrosionsschutz	25	24	-	-	16	8	1	-
51200	Fahrzeuglackierer	997	820	-	-	342	351	304	-
51202	Verfahrensmechaniker für Beschichtungstechnik	4	3	-	-	4	-	-	-
51261	Vergolder	35	7	-	-	14	11	10	-
52311	Fachlagerist	1 419	1 303	-	-	771	642	6	-
54601	Baugeräteführer	169	167	-	-	62	51	56	-
61102	Technischer Produktdesigner - Maschinen- u. Anlagenkonstruktion	1 551	1 034	-	-	445	440	419	247
61103	Technischer Produktdesigner - Produktgestaltung und -konstruktion	621	383	-	-	208	187	170	56
62401	Vermessungstechniker	176	148	-	-	72	56	48	-
62431	Katastrertechniker	88	47	-	-	38	50	-	-
63111	Biologielaborant	245	82	-	-	83	70	69	23
63151	Milchwirtschaftlicher Laborant	166	26	-	-	61	60	45	-
63201	Textillaborant	90	22	-	-	33	26	31	-
63211	Physiklaborant	77	53	-	-	14	24	21	18
63231	Werkstoffprüfer	181	129	-	-	51	44	54	32
63301	Chemielaborant	905	333	-	-	282	257	277	89
63341	Stoffprüfer (Chemie) - Glas-, Keramische Industrie	10	7	-	-	3	3	4	-
63361	Baustoffprüfer	335	275	-	-	116	117	102	-
63381	Werkfeuerwehrmann	77	71	-	-	36	20	21	-
64106	Technischer Systemplaner - Elektrotechnische Systeme	295	195	-	-	79	92	82	42
64107	Technischer Systemplaner - Stahl- und Metallbautechnik	378	266	-	-	109	115	95	59
64108	Technischer Systemplaner - Versorgungs- und Ausrüstungstechnik	614	442	-	-	157	203	160	94
64210	Bauzeichner - Architektur	856	422	-	-	328	277	251	-
64211	Bauzeichner - Ingenieurbau	451	280	-	-	176	129	146	-
64212	Bauzeichner - Tief-, Straßen- und Landschaftsbau	326	188	-	-	123	101	102	-
64250	Geomatiker	44	27	-	-	15	17	12	-

1) F1 = Berufsintegrationsvorklasse 1. Jahr / Sprachintensivklasse.

2) F2 = Berufsintegrationsklasse 2. Jahr.

## Jahrgangsstufen und Regierungsbezirken

darunter ausländische Schüler		Von den Schülern besuchten eine Schule im Regierungsbezirk						
zusammen	männlich	Oberbayern	Niederbayern	Oberpfalz	Oberfranken	Mittelfranken	Unterfranken	Schwaben
874	723	1 207	343	243	255	425	328	500
21	20	285	-	-	81	-	142	-
1	1	-	-	-	-	-	5	-
2	1	-	-	-	-	-	13	-
-	-	-	-	-	-	63	-	-
20	19	-	-	-	-	-	-	337
27	20	122	-	-	165	-	-	-
9	8	29	-	-	22	-	-	-
58	58	30	4	35	38	68	53	15
10	10	-	-	10	17	14	17	-
231	231	651	354	305	135	240	192	414
44	44	28	14	78	44	24	14	67
-	-	1	-	-	-	-	-	-
3	3	-	1	7	6	3	10	-
17	17	-	-	1	3	9	62	15
12	12	-	8	-	5	27	2	-
11	11	-	-	-	-	-	-	30
63	63	38	20	9	8	11	155	272
33	33	-	-	-	-	55	-	86
9	9	2	2	-	-	-	37	-
27	27	10	13	5	1	117	2	3
1	1	-	-	-	-	-	-	2
3	3	5	-	3	-	-	-	-
6	6	9	2	-	-	8	2	1
3	3	-	-	-	-	7	-	-
3	3	-	2	2	-	3	9	-
-	-	-	-	-	-	-	1	-
-	-	-	-	-	-	-	-	1
20	20	4	1	2	4	66	-	2
3	3	-	-	-	-	-	-	10
10	10	-	-	-	-	-	-	52
28	28	47	42	5	1	33	-	1
13	13	-	-	-	-	42	-	-
91	91	102	84	68	15	86	66	53
5	5	102	-	-	-	-	-	-
35	35	-	202	-	-	-	-	-
15	15	2	1	-	1	3	42	3
42	41	709	224	182	91	182	157	404
32	32	-	341	-	-	-	-	-
32	30	139	70	-	69	-	-	-
14	2	141	-	-	-	107	-	37
28	28	-	-	-	-	131	-	-
17	17	-	-	-	-	66	-	-
25	25	35	-	-	38	-	-	-
4	1	-	37	-	-	-	-	-
3	1	-	-	-	21	-	-	-
165	154	952	367	249	222	341	318	426
1	1	12	-	-	-	13	-	-
3	3	20	-	-	-	70	-	-
10	9	165	-	-	-	11	-	-
50	50	-	-	55	-	-	75	-
-	-	1	-	-	-	-	-	-
2	2	1	-	-	-	6	2	-
3	3	-	23	-	18	19	16	2
1	1	-	-	-	-	-	-	15
30	29	46	11	6	33	9	13	1
399	393	507	167	167	157	296	338	242
4	3	41	-	-	-	-	1	-
8	8	13	1	4	4	1	2	-
214	209	320	148	120	68	142	90	109
1	-	-	-	-	-	4	-	-
1	-	35	-	-	-	-	-	-
341	330	278	57	70	187	228	256	343
8	8	169	-	-	-	-	-	-
39	28	260	258	244	144	106	219	320
26	16	416	9	7	143	15	20	11
9	9	176	-	-	-	-	-	-
1	1	88	-	-	-	-	-	-
10	4	158	-	-	-	1	86	-
5	2	-	-	-	-	166	-	-
4	1	-	-	-	90	-	-	-
-	-	-	-	-	77	-	-	-
4	1	-	-	-	181	-	-	-
42	21	482	-	80	47	133	83	80
-	-	-	-	-	10	-	-	-
18	14	-	-	-	335	-	-	-
2	1	77	-	-	-	-	-	-
14	9	23	15	233	4	7	8	5
10	8	5	157	10	94	4	14	94
40	30	228	193	24	131	14	6	18
65	39	171	183	145	45	91	129	92
39	29	102	28	123	22	37	21	118
15	10	70	73	34	16	57	47	29
1	1	44	-	-	-	-	-	-

## Noch: 4.13. Schüler nach Berufen,

Berufsnummer	Berufe	Schüler		davon in Jahrgangsstufe					
		insgesamt	männlich	F1 <sup>1)</sup>	F2 <sup>2)</sup>	10	11	12	13
64252	Techniker für Ländliche Entwicklung .....	32	24	-	-	17	-	15	-
65101	Bestattungsfachkraft .....	300	159	-	-	128	95	77	-
66001	Verkäufer .....	6 434	3 197	-	-	3 405	3 029	-	-
66110	Fachverkäufer im Lebensmittelhandwerk - Bäckerei/Konditorei .....	1 706	214	-	-	592	529	585	-
66113	Fachverkäufer im Lebensmittelhandwerk - Fleischerei .....	1 134	399	-	-	386	369	379	-
67112	Kaufmann im Groß- und Außenhandel - FR: Außenhandel .....	228	134	-	-	107	85	36	-
67113	Kaufmann im Groß- und Außenhandel - FR: Großhandel .....	5 988	3 506	-	-	2 123	1 989	1 876	-
67201	Kaufmann im Einzelhandel .....	9 422	4 542	-	-	2 938	2 460	4 024	-
67351	Automobilkaufmann .....	2 354	1 350	-	-	909	557	765	123
67401	Buchhändler .....	153	20	-	-	55	57	41	-
67461	Musikfachhändler .....	13	11	-	-	-	13	-	-
67511	Drogist .....	484	35	-	-	209	118	157	-
68302	Medienkaufmann für Digital und Print .....	359	88	-	-	151	142	66	-
68401	Fotomedienfachmann .....	43	17	-	-	13	15	15	-
68512	Pharmazeutisch-kaufmännischer Angestellter .....	658	38	-	-	218	214	226	-
69101	Bankkaufmann .....	4 722	2 142	-	-	18	1 573	1 680	1 451
69502	Kaufmann für Versicherungen und Finanzen .....	2 141	1 071	-	-	785	739	617	-
70121	Kaufmann für Spedition und Logistikdienstleistung .....	2 513	1 453	-	-	949	857	707	-
70131	Personaldienstleistungskaufmann .....	273	99	-	-	96	104	73	-
70241	Servicekaufmann im Luftverkehr .....	76	16	-	-	-	24	52	-
70291	Kaufmann für Verkehrsservice .....	163	62	-	-	43	62	58	-
70312	Kaufmann für Marketingkommunikation .....	547	179	-	-	213	227	107	-
70341	Kaufmann für audiovisuelle Medien .....	38	16	-	-	-	17	12	9
70410	Tourismuskaufmann (Kaufmann für Privat- und Geschäftsreisen) .....	886	154	-	-	324	291	271	-
70411	Kaufmann für Tourismus und Freizeit .....	130	26	-	-	46	43	41	-
70452	Immobilienkaufmann .....	796	324	-	-	308	281	207	-
70491	Sportfachmann .....	2	2	-	-	-	2	-	-
70501	Sport- und Fitnesskaufmann .....	435	231	-	-	187	152	96	-
70502	Kaufmann im Gesundheitswesen .....	602	125	-	-	240	204	158	-
70503	Veranstaltungskaufmann .....	637	219	-	-	244	217	176	-
70504	Investmentfondkaufmann .....	20	18	-	-	8	6	6	-
70505	Servicefachkraft für Dialogmarketing .....	28	10	-	-	12	16	-	-
70506	Kaufmann für Dialogmarketing .....	453	139	-	-	151	133	169	-
71201	Eisenbahner im Betriebsdienst .....	455	396	-	-	173	145	137	-
71401	Berufskraftfahrer .....	824	762	-	-	321	266	237	-
71501	Fachkraft im Fahrbetrieb .....	155	130	-	-	61	53	41	-
71601	Straßenwärter .....	252	246	-	-	87	77	88	-
73203	Fachkraft für Kurier-, Express- und Postdienstleistungen .....	409	316	-	-	218	191	-	-
73204	Kaufmann für Kurier-, Express- und Postdienstleistungen .....	27	15	-	-	6	5	16	-
74201	Fachkraft für Lagerlogistik .....	4 425	3 665	-	-	1 586	1 370	1 469	-
74500	Fachkraft für Schutz und Sicherheit .....	366	297	-	-	166	106	94	-
74505	Servicekraft für Schutz und Sicherheit .....	37	28	-	-	14	23	-	-
75412	Steuerfachangestellter .....	3 637	884	-	-	1 252	1 185	1 200	-
77421	Fachinformatiker - Anwendungsentwicklung .....	2 503	2 245	-	-	880	870	753	-
77422	Fachinformatiker - Systemintegration .....	3 576	3 348	-	-	1 274	1 199	1 103	-
77912	Informations- und Telekommunikationssystem-Kaufmann .....	540	437	-	-	193	155	192	-
77913	Informatikkaufmann .....	610	463	-	-	206	230	174	-
78033	Kaufmann für Büromanagement .....	13 317	3 077	-	-	4 771	4 495	4 051	-
78511	Industriekaufmann .....	9 439	3 233	-	-	3 299	3 184	2 956	-
78621	Rechtsanwaltsfachangestellter .....	1 910	116	-	-	603	638	640	29
78631	Notarfachangestellter .....	368	85	-	-	73	146	149	-
78641	Patentanwaltfachangestellter .....	205	20	-	-	37	78	90	-
78702	Verwaltungsfachangestellter .....	2 583	692	-	-	869	875	839	-
78732	Sozialversicherungsfachangestellter .....	811	242	-	-	254	286	271	-
78733	Fachangestellter für Arbeitsmarktdienstleistungen .....	258	66	-	-	101	95	62	-
79512	Fachangestellter für Bäderbetriebe .....	245	162	-	-	105	68	72	-
80411	Schornsteinfeger .....	417	364	-	-	133	135	149	-
82341	Fachangestellter für Medien- und Informationsdienste .....	119	15	-	-	40	37	42	-
82351	Fachangestellter für Markt- und Sozialforschung .....	38	9	-	-	14	11	13	-
83541	Mediengestalter Bild und Ton .....	218	164	-	-	74	74	70	-
83542	Film- und Videoeditor .....	6	4	-	-	2	1	3	-
83543	Fachkraft für Veranstaltungstechnik .....	435	399	-	-	149	153	133	-
83701	Fotograf .....	309	90	-	-	124	88	97	-
83901	Schilder- und Lichtreklamehersteller .....	2	2	-	-	1	-	1	-
83902	Schilder- und Lichtreklamehersteller - Grafik, Druck, Applikation .....	88	56	-	-	29	27	32	-
83903	Schilder- u. Lichtreklamehersteller - Technik, Montage, Werbeelektrik/-elektronik .....	42	29	-	-	15	16	11	-
85610	Medizinische Fachangestellte .....	8 746	193	-	-	3 100	2 792	2 854	-
85621	Zahnmedizinische Fachangestellte .....	6 367	132	-	-	2 401	1 951	2 015	-
85630	Tiermedizinische Fachangestellte .....	839	54	-	-	367	257	215	-
90101	Friseur .....	3 670	613	-	-	1 386	1 211	1 073	-
90201	Kosmetiker .....	98	-	-	-	38	26	34	-
91201	Restaurantfachmann .....	714	351	-	-	253	216	245	-
91402	Fachmann für Systemgastronomie .....	493	252	-	-	177	165	151	-
91403	Hotelkaufmann .....	245	87	-	-	74	88	83	-
91411	Hotelfachmann .....	4 365	1 473	-	-	1 524	1 397	1 444	-
91511	Fachkraft im Gastgewerbe .....	332	186	-	-	173	156	3	-
92121	Hauswirtschafterin .....	217	6	-	-	46	82	89	-
93101	Textilreiniger .....	7	4	-	-	-	-	7	-
93511	Fachkraft für Abwassertechnik .....	115	105	-	-	35	42	38	-

1) F1 = Berufsintegrationsvorklasse 1. Jahr / Sprachintensivklasse.

2) F2 = Berufsintegrationsklasse 2. Jahr.



## Jahrgangsstufen und Regierungsbezirken

darunter ausländische Schüler		Von den Schülern besuchten eine Schule im Regierungsbezirk						
zusammen	männlich	Oberbayern	Niederbayern	Oberpfalz	Oberfranken	Mittelfranken	Unterfranken	Schwaben
-	-	-	-	-	-	32	-	-
3	2	-	-	-	-	-	300	-
1 401	852	1 973	576	502	586	1 006	734	1 057
277	67	483	159	192	196	178	212	286
360	209	517	77	80	81	112	95	172
21	11	116	-	-	-	112	-	-
421	277	1 957	567	414	484	866	729	971
1 365	766	3 481	1 027	852	713	1 211	814	1 324
191	101	751	196	136	192	375	269	435
3	-	87	-	-	-	66	-	-
1	1	13	-	-	-	-	-	-
40	7	315	-	-	-	169	-	-
7	-	206	-	-	45	59	49	-
3	2	7	-	-	-	35	1	-
165	17	268	53	98	32	113	19	75
263	107	1 729	508	354	290	744	467	630
164	86	700	145	154	349	399	164	230
336	189	717	106	172	201	510	238	569
25	5	130	-	-	-	137	-	6
3	-	76	-	-	-	-	-	-
29	7	113	-	-	-	50	-	-
30	9	362	-	-	28	139	18	-
-	-	38	-	-	-	-	-	-
55	17	465	98	-	55	136	68	64
3	1	53	-	-	-	17	-	60
40	19	517	-	-	-	279	-	-
1	1	2	-	-	-	-	-	-
38	23	148	75	-	-	81	23	108
37	11	185	124	-	-	81	117	95
35	17	382	13	-	-	146	19	77
1	1	20	-	-	-	-	-	-
4	-	-	9	-	15	-	-	4
37	14	-	123	-	186	-	-	144
50	44	318	-	-	-	137	-	-
118	116	-	-	-	306	182	-	336
26	25	98	-	-	-	57	-	-
-	-	-	-	-	-	-	252	-
76	69	189	30	-	69	51	22	48
5	3	23	1	-	-	1	-	2
548	509	1 196	576	368	333	512	438	1 002
64	59	244	-	-	122	-	-	-
8	7	28	-	-	9	-	-	-
365	72	1 371	424	387	198	427	363	467
185	159	736	157	259	226	559	284	282
240	228	1 349	263	235	238	689	368	434
42	36	188	37	43	58	84	56	74
47	29	264	50	44	72	77	62	41
1 312	387	4 576	1 386	1 443	872	1 892	1 297	1 851
299	107	2 174	926	836	1 296	1 450	985	1 772
273	14	692	105	161	162	307	264	219
11	-	325	8	8	6	8	6	7
26	3	203	-	1	-	1	-	-
78	16	962	230	197	175	322	319	378
35	9	314	139	43	62	60	79	114
27	11	-	121	137	-	-	-	-
16	12	-	-	-	-	-	-	245
1	1	223	-	194	-	-	-	-
3	-	119	-	-	-	-	-	-
1	1	-	-	-	-	38	-	-
6	6	-	-	-	-	218	-	-
1	1	-	-	-	-	6	-	-
21	20	435	-	-	-	-	-	-
19	4	146	-	36	33	66	28	-
1	1	2	-	-	-	-	-	-
13	10	88	-	-	-	-	-	-
1	1	42	-	-	-	-	-	-
1 463	64	2 950	696	899	712	1 329	906	1 254
1 864	68	2 450	508	613	390	916	559	931
35	10	332	89	-	73	153	71	121
948	360	1 250	367	388	297	537	337	494
16	-	60	-	-	-	38	-	-
202	133	305	54	34	51	90	58	122
224	118	190	56	54	11	88	27	67
30	14	111	3	4	-	3	1	123
1 060	479	2 088	355	251	193	490	363	625
164	125	119	23	5	55	34	43	53
11	3	86	-	-	-	131	-	-
-	-	-	-	-	-	7	-	-
2	2	-	-	-	-	-	-	115

Berufsnummer	Berufe	Schüler		davon in Jahrgangsstufe					
		insgesamt	männlich	F1 <sup>1)</sup>	F2 <sup>2)</sup>	10	11	12	13
93521	Fachkraft für Wasserversorgungstechnik .....	89	87	-	-	35	27	27	-
93531	Fachkraft für Kreislauf- und Abfallwirtschaft .....	86	78	-	-	26	32	28	-
93541	Fachkraft für Rohr-, Kanal- und Industrieservice .....	119	116	-	-	55	38	26	-
99011	BGJ/s Agrarwirtschaft / tierischer Bereich .....	739	618	-	-	739	-	-	-
99012	BGJ/s Agrarwirtschaft / pflanzlicher Bereich - BGJ/s Winzer .....	18	16	-	-	18	-	-	-
99061	BGJ/s Zimmerer .....	814	803	-	-	814	-	-	-
99066	BGJ/s Bau - Holz .....	85	84	-	-	85	-	-	-
99071	BGJ/s Holztechnik .....	1 942	1 659	-	-	1 942	-	-	-
99133	BGJ/s Ernährung und Hauswirtschaft .....	130	33	-	-	130	-	-	-
99500	Berufsintegrationsjahr - kooperativ (ESF-gefördert) (BIJ/k (ESF)) .....	853	559	-	-	853	-	-	-
99503	Berufsvorbereitungsjahr / schulisch (BVJ/s) .....	926	589	-	-	926	-	-	-
99507	Berufsintegrationsvorklasse - kooperativ 1. Jahr (BIK/V) .....	5 730	4 543	5 730	-	-	-	-	-
99508	Berufsintegrationsklasse - kooperativ 2. Jahr (BIK) .....	7 217	6 148	-	7 217	-	-	-	-
99510	JoA - Sonstige <sup>3) 4)</sup> .....	6 623	4 010	-	-	3 935	1 855	833	-
99511	JoA - Teilnehmer an Lehrgängen der Arbeitsverwaltung .....	937	603	-	-	937	-	-	-
99513	Praktikanten (EQJ-Maßnahme) .....	559	450	-	-	519	40	-	-
99514	Berufsvorbereitungsjahr - kooperativ mit Mittelschule (BIJ/k-M) .....	202	135	-	-	202	-	-	-
99519	Berufliches Übergangsjahr - koop. 2. Jahr (BIK/Ü) - Modellpr. i.K.m.d. Arbeitsv. ....	265	236	-	265	-	-	-	-
99520	Sprachintensivklasse (SIK) .....	347	270	347	-	-	-	-	-
99526	Berufsintegrationsvorklasse schulisch (BIK/Vs) .....	1 106	796	1 106	-	-	-	-	-
99528	Berufsintegrationsklasse schulisch 2. Jahr (BIK/s) .....	824	642	-	824	-	-	-	-
<b>Insgesamt</b>		<b>266 091</b>	<b>169 626</b>	<b>7 183</b>	<b>8 306</b>	<b>87 642</b>	<b>77 298</b>	<b>69 946</b>	<b>15 716</b>

- 1) F1 = Berufsintegrationsvorklasse 1. Jahr / Sprachintensivklasse.  
2) F2 = Berufsintegrationsklasse 2. Jahr.  
3) JoA = Jugendliche ohne Ausbildungsvertrag.  
4) Mithelfende Familienangehörige und ungelernete Arbeitskräfte.

## Jahrgangsstufen und Regierungsbezirken

darunter ausländische Schüler		Von den Schülern besuchten eine Schule im Regierungsbezirk						
zusam- men	männ- lich	Ober- bayern	Nieder- bayern	Ober- pfalz	Ober- franken	Mittel- franken	Unter- franken	Schwaben
3	3	-	-	-	-	-	-	89
6	6	-	-	-	-	-	-	86
23	23	-	-	-	-	-	-	119
8	7	256	118	74	59	72	43	117
-	-	-	-	-	-	-	18	-
42	42	300	78	84	45	96	44	167
8	8	-	29	-	-	-	18	38
232	226	659	207	191	146	268	181	290
41	25	50	-	13	36	31	-	-
345	250	413	62	68	33	79	50	148
408	295	452	14	17	40	250	95	58
5 729	4 543	2 137	582	466	379	586	765	815
7 215	6 147	2 158	458	609	566	1 205	766	1 455
1 803	1 158	2 598	512	394	515	1 201	579	824
231	161	407	119	87	26	34	121	143
345	309	178	68	21	52	101	35	104
84	61	71	38	19	-	-	34	40
265	236	45	39	36	27	50	51	17
347	270	71	91	44	100	-	14	27
1 106	796	585	20	-	31	384	86	-
824	642	483	-	-	51	203	87	-
<b>46 438</b>	<b>32 572</b>	<b>88 644</b>	<b>25 872</b>	<b>24 308</b>	<b>22 684</b>	<b>37 600</b>	<b>26 191</b>	<b>40 792</b>

## 5.1. Lehrkräfte nach Schulträger, Beschäftigungsverhältnis, Geschlecht und deren Stunden in der Stichwoche

Beschäftigungsverhältnis/ Beschäftigungsumfang	Schul- träger	Lehrkräfte <sup>1)</sup>			In der Stichwoche erteilte Unterrichtsstunden von			An- rech- nungs- stun- den	Er- mäßi- gungs- stun- den	Stunden der Lehr- kräfte ins- gesamt
		männ- lich	weib- lich	ins- gesamt	männ- lichen	weib- lichen	sämt- lichen			
Voll- und teilzeitbeschäftigte										
Lehrkräfte .....	staatlich	3 464	1 994	5 458	65 972	33 389	99 361	12 270	3 137	114 768
	kommunal	1 395	1 063	2 458	27 764	19 733	47 497	5 079	1 559	54 135
	privat	5	1	6	131	29	160	2	-	162
	zusammen	4 864	3 058	7 922	93 867	53 151	147 018	17 351	4 696	169 065
davon										
vollzeitbeschäftigt .....	staatlich	3 128	1 085	4 213	60 369	20 396	80 765	10 975	2 662	94 402
	kommunal	1 215	586	1 801	24 786	12 206	36 992	4 442	1 180	42 614
	privat	5	-	5	131	4	135	2	-	137
	zusammen	4 348	1 671	6 019	85 286	32 606	117 892	15 419	3 842	137 153
teilzeitbeschäftigt (mit mindestens der Hälfte der Unterrichtspflichtzeit) .....	staatlich	336	909	1 245	5 603	12 993	18 596	1 295	475	20 366
	kommunal	180	477	657	2 978	7 527	10 505	637	379	11 521
	privat	-	1	1	-	25	25	-	-	25
	zusammen	516	1 387	1 903	8 581	20 545	29 126	1 932	854	31 912
Mehrarbeit / Überstunden										
leistende Lehrkräfte .....	staatlich	90	25	115	144	30	174	-	-	174
	kommunal	4	2	6	8	3	11	-	-	11
	privat	-	-	-	-	-	-	-	-	-
	zusammen	94	27	121	152	33	185	-	-	185
Lehrkräfte, die mit weniger als der Hälfte der vollen Unterrichts- pflichtzeit beschäftigt sind .....										
	staatlich	742	706	1 448	4 187	4 781	8 968	140	171	9 279
	kommunal	140	214	354	881	1 605	2 486	59	40	2 585
	privat	-	1	1	-	8	8	-	-	8
	zusammen	882	921	1 803	5 068	6 394	11 462	199	211	11 872
Lehrkräfte im Vorbereitungsdienst (nur soweit diese eigenverant- wortlich Unterricht erteilen)										
davon										
Studienreferendare .....	staatlich	249	295	544	1 980	1 869	3 849	14	-	3 863
	kommunal	36	33	69	262	256	518	4	-	522
	privat	-	-	-	-	-	-	-	-	-
	zusammen	285	328	613	2 242	2 125	4 367	18	-	4 385
Fachlehreranwärter .....	staatlich	10	3	13	59	17	76	-	-	76
	kommunal	6	2	8	35	32	67	1	-	68
	privat	-	-	-	-	-	-	-	-	-
	zusammen	16	5	21	94	49	143	1	-	144
<b>Insgesamt</b>	<b>staatlich</b>	<b>4 555</b>	<b>3 023</b>	<b>7 578</b>	<b>72 342</b>	<b>40 086</b>	<b>112 428</b>	<b>12 424</b>	<b>3 308</b>	<b>128 160</b>
	<b>kommunal</b>	<b>1 581</b>	<b>1 314</b>	<b>2 895</b>	<b>28 950</b>	<b>21 629</b>	<b>50 579</b>	<b>5 143</b>	<b>1 599</b>	<b>57 321</b>
	<b>privat</b>	<b>5</b>	<b>2</b>	<b>7</b>	<b>131</b>	<b>37</b>	<b>168</b>	<b>2</b>	<b>-</b>	<b>170</b>
	<b>insgesamt</b>	<b>6 141</b>	<b>4 339</b>	<b>10 480</b>	<b>101 423</b>	<b>61 752</b>	<b>163 175</b>	<b>17 569</b>	<b>4 907</b>	<b>185 651</b>

1) An mehreren Berufsschulen tätige Lehrkräfte wurden mehrfach gezählt, die entsprechenden Wochenstunden nur einfach. Zusätzlich über die Unterrichtspflichtzeit hinaus tätige Lehrkräfte wurden, soweit sie auch ihre regelmäßigen Stunden an einer Berufsschule erteilen, bei den vollzeit- und teilzeitbeschäftigten Lehrkräften und den mit weniger als der Hälfte der vollen Unterrichtspflichtzeit Beschäftigten bzw. bei Mehrarbeit/Überstunden leistenden Lehrkräften gezählt. Einschließlich die mit Dienstbezügen abwesenden Lehrkräfte, die laut Stundenplan nicht zum Unterrichtseinsatz vorgesehen sind.

## 5.2. Lehrkräfte nach Regierungsbezirken, Beschäftigungsverhältnis, Schulträger und Geschlecht

Beschäftigungsverhältnis/ Beschäftigungsumfang <sup>1)</sup>	Schul- träger	Lehrkräfte insgesamt	Ober- bayern	Nieder- bayern	Ober- pfalz	Ober- franken	Mittel- franken	Unter- franken	Schwa- ben
Insgesamt									
Voll- und teilzeitbeschäftigte Lehrkräfte <sup>2) 3)</sup> .....	staatlich	5 458	1 390	762	502	709	670	574	851
	kommunal	2 458	1 248	-	228	-	516	212	254
	privat	6	-	-	-	-	1	5	-
	<b>zusammen</b>	<b>7 922</b>	<b>2 638</b>	<b>762</b>	<b>730</b>	<b>709</b>	<b>1 187</b>	<b>791</b>	<b>1 105</b>
davon vollzeitbeschäftigt <sup>2) 3)</sup> .....	staatlich	4 213	1 046	626	409	538	521	406	667
	kommunal	1 801	861	-	179	-	400	160	201
	privat	5	-	-	-	-	-	5	-
	<b>zusammen</b>	<b>6 019</b>	<b>1 907</b>	<b>626</b>	<b>588</b>	<b>538</b>	<b>921</b>	<b>571</b>	<b>868</b>
teilzeitbeschäftigt (mit mindestens der Hälfte der Unterrichtspflichtzeit) <sup>2) 3)</sup> ....	staatlich	1 245	344	136	93	171	149	168	184
	kommunal	657	387	-	49	-	116	52	53
	privat	1	-	-	-	-	1	-	-
	<b>zusammen</b>	<b>1 903</b>	<b>731</b>	<b>136</b>	<b>142</b>	<b>171</b>	<b>266</b>	<b>220</b>	<b>237</b>
Mehrarbeit / Überstunden leistende Lehrkräfte .....	staatlich	115	26	8	12	8	2	26	33
	kommunal	6	1	-	2	-	-	2	1
	privat	-	-	-	-	-	-	-	-
	<b>zusammen</b>	<b>121</b>	<b>27</b>	<b>8</b>	<b>14</b>	<b>8</b>	<b>2</b>	<b>28</b>	<b>34</b>
Lehrkräfte, die mit weniger als der Hälfte der vollen Unterrichts- pflichtzeit beschäftigt sind <sup>4)</sup> ....	staatlich	1 448	420	156	156	156	158	161	241
	kommunal	354	176	-	50	-	54	31	43
	privat	1	-	-	-	-	1	-	-
	<b>zusammen</b>	<b>1 803</b>	<b>596</b>	<b>156</b>	<b>206</b>	<b>156</b>	<b>213</b>	<b>192</b>	<b>284</b>
Lehrkräfte im Vorbereitungsdienst (nur soweit diese eigenverant- wortlich Unterricht erteilen)									
davon Studienreferendare .....	staatlich	544	132	70	59	82	66	57	78
	kommunal	69	28	-	8	-	15	3	15
	privat	-	-	-	-	-	-	-	-
	<b>zusammen</b>	<b>613</b>	<b>160</b>	<b>70</b>	<b>67</b>	<b>82</b>	<b>81</b>	<b>60</b>	<b>93</b>
Fachlehreranwärter .....	staatlich	13	4	4	-	2	1	1	1
	kommunal	8	7	-	-	-	-	-	1
	privat	-	-	-	-	-	-	-	-
	<b>zusammen</b>	<b>21</b>	<b>11</b>	<b>4</b>	<b>-</b>	<b>2</b>	<b>1</b>	<b>1</b>	<b>2</b>
<b>Insgesamt</b>	<b>staatlich</b>	<b>7 578</b>	<b>1 972</b>	<b>1 000</b>	<b>729</b>	<b>957</b>	<b>897</b>	<b>819</b>	<b>1 204</b>
	<b>kommunal</b>	<b>2 895</b>	<b>1 460</b>	<b>-</b>	<b>288</b>	<b>-</b>	<b>585</b>	<b>248</b>	<b>314</b>
	<b>privat</b>	<b>7</b>	<b>-</b>	<b>-</b>	<b>-</b>	<b>-</b>	<b>2</b>	<b>5</b>	<b>-</b>
	<b>insgesamt</b>	<b>10 480</b>	<b>3 432</b>	<b>1 000</b>	<b>1 017</b>	<b>957</b>	<b>1 484</b>	<b>1 072</b>	<b>1 518</b>

1) Lehrkräfte mit Altersteilzeit im Teilzeitmodell bzw. in der Anspannphase des Blockmodells sowie Lehrkräfte in der Arbeitsphase des Freistellungsmodells (Art. 80a Abs. 4 BayBG) wurden ungeachtet der rechtlichen Einstufung gemäß ihrem Beschäftigungsumfang (Pflichtstundenzahl) zugeordnet.

2) Lehrkräfte, die an den berichtenden beruflichen Schulen ausschließlich oder überwiegend tätig waren.

3) Die unter "Mehrarbeit / Überstunden leistende Lehrkräfte" aufgeführten Lehrkräfte sind auch hier bereits enthalten. Daher werden diese Lehrkräfte in den "Insgesamt"-Zeilen doppelt ausgewiesen (Doppelzählung).

4) An mehreren Schulen tätige Lehrkräfte wurden mehrfach gezählt.

**Noch: 5.2. Lehrkräfte nach Regierungsbezirken, Beschäftigungsverhältnis, Schulträger und Geschlecht**

Beschäftigungsverhältnis/ Beschäftigungsumfang <sup>1)</sup>	Schul- träger	Lehrkräfte insgesamt	Ober- bayern	Nieder- bayern	Ober- pfalz	Ober- franken	Mittel- franken	Unter- franken	Schwa- ben
darunter männlich									
Voll- und teilzeitbeschäftigte Lehrkräfte <sup>2) 3)</sup> .....	staatlich	3 464	824	523	341	447	418	343	568
	kommunal	1 395	654	-	145	-	288	148	160
	privat	5	-	-	-	-	-	5	-
	<b>zusammen</b>	<b>4 864</b>	<b>1 478</b>	<b>523</b>	<b>486</b>	<b>447</b>	<b>706</b>	<b>496</b>	<b>728</b>
davon vollzeitbeschäftigt <sup>2) 3)</sup> .....	staatlich	3 128	736	496	313	402	375	299	507
	kommunal	1 215	550	-	132	-	258	128	147
	privat	5	-	-	-	-	-	5	-
	<b>zusammen</b>	<b>4 348</b>	<b>1 286</b>	<b>496</b>	<b>445</b>	<b>402</b>	<b>633</b>	<b>432</b>	<b>654</b>
teilzeitbeschäftigt (mit mindestens der Hälfte der Unterrichtspflichtzeit) <sup>2) 3)</sup> ....	staatlich	336	88	27	28	45	43	44	61
	kommunal	180	104	-	13	-	30	20	13
	privat	-	-	-	-	-	-	-	-
	<b>zusammen</b>	<b>516</b>	<b>192</b>	<b>27</b>	<b>41</b>	<b>45</b>	<b>73</b>	<b>64</b>	<b>74</b>
Mehrarbeit / Überstunden leistende Lehrkräfte .....	staatlich	90	16	7	8	8	1	19	31
	kommunal	4	1	-	1	-	-	1	1
	privat	-	-	-	-	-	-	-	-
	<b>zusammen</b>	<b>94</b>	<b>17</b>	<b>7</b>	<b>9</b>	<b>8</b>	<b>1</b>	<b>20</b>	<b>32</b>
Lehrkräfte, die mit weniger als der Hälfte der vollen Unterrichts- pflichtzeit beschäftigt sind <sup>4)</sup> ....	staatlich	742	209	80	89	84	94	71	115
	kommunal	140	75	-	22	-	11	11	21
	privat	-	-	-	-	-	-	-	-
	<b>zusammen</b>	<b>882</b>	<b>284</b>	<b>80</b>	<b>111</b>	<b>84</b>	<b>105</b>	<b>82</b>	<b>136</b>
Lehrkräfte im Vorbereitungsdienst (nur soweit diese eigenverant- wortlich Unterricht erteilen)									
davon Studienreferendare .....	staatlich	249	53	33	33	32	29	29	40
	kommunal	36	11	-	3	-	9	3	10
	privat	-	-	-	-	-	-	-	-
	<b>zusammen</b>	<b>285</b>	<b>64</b>	<b>33</b>	<b>36</b>	<b>32</b>	<b>38</b>	<b>32</b>	<b>50</b>
Fachlehreranwärter .....	staatlich	10	4	2	-	1	1	1	1
	kommunal	6	6	-	-	-	-	-	-
	privat	-	-	-	-	-	-	-	-
	<b>zusammen</b>	<b>16</b>	<b>10</b>	<b>2</b>	<b>-</b>	<b>1</b>	<b>1</b>	<b>1</b>	<b>1</b>
<b>Zusammen</b>	<b>staatlich</b>	<b>4 555</b>	<b>1 106</b>	<b>645</b>	<b>471</b>	<b>572</b>	<b>543</b>	<b>463</b>	<b>755</b>
	<b>kommunal</b>	<b>1 581</b>	<b>747</b>	<b>-</b>	<b>171</b>	<b>-</b>	<b>308</b>	<b>163</b>	<b>192</b>
	<b>privat</b>	<b>5</b>	<b>-</b>	<b>-</b>	<b>-</b>	<b>-</b>	<b>-</b>	<b>5</b>	<b>-</b>
	<b>insgesamt</b>	<b>6 141</b>	<b>1 853</b>	<b>645</b>	<b>642</b>	<b>572</b>	<b>851</b>	<b>631</b>	<b>947</b>

1) Lehrkräfte mit Altersteilzeit im Teilzeitmodell bzw. in der Anspannphase des Blockmodells sowie Lehrkräfte in der Arbeitsphase des Freistellungsmodells (Art. 80a Abs. 4 BayBG) wurden ungeachtet der rechtlichen Einstufung gemäß ihrem Beschäftigungsumfang (Pflichtstundenzahl) zugeordnet.

2) Lehrkräfte, die an den berichtenden beruflichen Schulen ausschließlich oder überwiegend tätig waren.

3) Die unter "Mehrarbeit / Überstunden leistende Lehrkräfte" aufgeführten Lehrkräfte sind auch hier bereits enthalten. Daher werden diese Lehrkräfte in den "Insgesamt"-Zeilen doppelt ausgewiesen (Doppelzählung).

4) An mehreren Schulen tätige Lehrkräfte wurden mehrfach gezählt.

**5.3. Unterrichtsstunden, die in der Stichwoche erteilt wurden, nach Regierungsbezirken,  
Beschäftigungsverhältnis, Schulträger und Geschlecht**

Beschäftigungsverhältnis/ Beschäftigungsumfang <sup>1)</sup>	Schul- träger	Unterrichts- stunden, die in der Stichwoche erteilt wurden	Ober- bayern	Nieder- bayern	Ober- pfalz	Ober- franken	Mittel- franken	Unter- franken	Schwa- ben	
Insgesamt										
Voll- und teilzeitbeschäftigte										
Lehrkräfte .....	staatlich	99 361	25 517	14 458	8 929	12 493	12 075	10 175	15 714	
	kommunal	47 497	23 505	-	4 685	-	10 007	3 989	5 311	
	privat	160	-	-	-	-	34	126	-	
	zusammen	147 018	49 022	14 458	13 614	12 493	22 116	14 290	21 025	
davon										
vollzeitbeschäftigt .....	staatlich	80 765	20 228	12 461	7 570	9 918	9 982	7 730	12 876	
	kommunal	36 992	17 318	-	3 904	-	8 200	3 152	4 418	
	privat	135	-	-	-	-	9	126	-	
	zusammen	117 892	37 546	12 461	11 474	9 918	18 191	11 008	17 294	
teilzeitbeschäftigt .....	staatlich	18 596	5 289	1 997	1 359	2 575	2 093	2 445	2 838	
	kommunal	10 505	6 187	-	781	-	1 807	837	893	
	privat	25	-	-	-	-	25	-	-	
	zusammen	29 126	11 476	1 997	2 140	2 575	3 925	3 282	3 731	
Mehrarbeit / Überstunden										
leistende Lehrkräfte .....	staatlich	174	27	21	12	23	2	50	39	
	kommunal	11	1	-	5	-	-	2	3	
	privat	-	-	-	-	-	-	-	-	
	zusammen	185	28	21	17	23	2	52	42	
Lehrkräfte, die mit weniger als der Hälfte der vollen Unterrichts- pflichtzeit beschäftigt sind .....										
	staatlich	8 968	2 847	901	886	841	900	1 087	1 506	
	kommunal	2 486	1 275	-	328	-	342	171	370	
	privat	8	-	-	-	-	8	-	-	
	zusammen	11 462	4 122	901	1 214	841	1 250	1 258	1 876	
Lehrkräfte im Vorbereitungsdienst (nur soweit diese eigenverant- wortlich Unterricht erteilen)										
davon										
Studienreferendare .....	staatlich	3 849	993	463	307	484	464	499	639	
	kommunal	518	302	-	40	-	127	10	39	
	privat	-	-	-	-	-	-	-	-	
	zusammen	4 367	1 295	463	347	484	591	509	678	
Fachlehreranwärter .....	staatlich	76	23	24	-	11	6	6	6	
	kommunal	67	61	-	-	-	-	-	6	
	privat	-	-	-	-	-	-	-	-	
	zusammen	143	84	24	-	11	6	6	12	
<b>Insgesamt</b>		<b>staatlich</b>	<b>112 428</b>	<b>29 407</b>	<b>15 867</b>	<b>10 134</b>	<b>13 852</b>	<b>13 447</b>	<b>11 817</b>	<b>17 904</b>
		<b>kommunal</b>	<b>50 579</b>	<b>25 144</b>	<b>-</b>	<b>5 058</b>	<b>-</b>	<b>10 476</b>	<b>4 172</b>	<b>5 729</b>
		<b>privat</b>	<b>168</b>	<b>-</b>	<b>-</b>	<b>-</b>	<b>42</b>	<b>126</b>	<b>-</b>	<b>-</b>
		<b>insgesamt</b>	<b>163 175</b>	<b>54 551</b>	<b>15 867</b>	<b>15 192</b>	<b>13 852</b>	<b>23 965</b>	<b>16 115</b>	<b>23 633</b>

1) Lehrkräfte mit Altersteilzeit im Teilzeitmodell bzw. in der Ansparphase des Blockmodells sowie Lehrkräfte in der Arbeitsphase des Freistellungsmodells (Art. 80a Abs. 4 BayBG) wurden ungeachtet der rechtlichen Einstufung gemäß ihrem Beschäftigungsumfang (Pflichtstundenzahl) zugeordnet.

**Noch: 5.3. Unterrichtsstunden, die in der Stichwoche erteilt wurden, nach Regierungsbezirken,  
Beschäftigungsverhältnis, Schulträger und Geschlecht**

Beschäftigungsverhältnis/ Beschäftigungsumfang <sup>1)</sup>	Schul- träger	Unterrichts- stunden, die in der Stichwoche erteilt wurden	Ober- bayern	Nieder- bayern	Ober- pfalz	Ober- franken	Mittel- franken	Unter- franken	Schwa- ben
darunter männlich									
Voll- und teilzeitbeschäftigte									
Lehrkräfte .....	staatlich	65 972	15 927	10 334	6 290	8 284	7 927	6 398	10 812
	kommunal	27 764	12 721	-	3 115	-	5 717	2 782	3 429
	privat	131	-	-	-	-	5	126	-
	<b>zusammen</b>	<b>93 867</b>	<b>28 648</b>	<b>10 334</b>	<b>9 405</b>	<b>8 284</b>	<b>13 649</b>	<b>9 306</b>	<b>14 241</b>
davon									
vollzeitbeschäftigt .....	staatlich	60 369	14 395	9 914	5 822	7 511	7 254	5 677	9 796
	kommunal	24 786	10 980	-	2 885	-	5 230	2 452	3 239
	privat	131	-	-	-	-	5	126	-
	<b>zusammen</b>	<b>85 286</b>	<b>25 375</b>	<b>9 914</b>	<b>8 707</b>	<b>7 511</b>	<b>12 489</b>	<b>8 255</b>	<b>13 035</b>
teilzeitbeschäftigt .....	staatlich	5 603	1 532	420	468	773	673	721	1 016
	kommunal	2 978	1 741	-	230	-	487	330	190
	privat	-	-	-	-	-	-	-	-
	<b>zusammen</b>	<b>8 581</b>	<b>3 273</b>	<b>420</b>	<b>698</b>	<b>773</b>	<b>1 160</b>	<b>1 051</b>	<b>1 206</b>
Mehrarbeit / Überstunden									
leistende Lehrkräfte .....	staatlich	144	17	18	8	23	1	40	37
	kommunal	8	1	-	3	-	-	1	3
	privat	-	-	-	-	-	-	-	-
	<b>zusammen</b>	<b>152</b>	<b>18</b>	<b>18</b>	<b>11</b>	<b>23</b>	<b>1</b>	<b>41</b>	<b>40</b>
Lehrkräfte, die mit weniger als der Hälfte der vollen Unterrichts- pflichtzeit beschäftigt sind .....									
	staatlich	4 187	1 219	419	476	424	481	470	698
	kommunal	881	485	-	131	-	48	50	167
	privat	-	-	-	-	-	-	-	-
	<b>zusammen</b>	<b>5 068</b>	<b>1 704</b>	<b>419</b>	<b>607</b>	<b>424</b>	<b>529</b>	<b>520</b>	<b>865</b>
Lehrkräfte im Vorbereitungsdienst (nur soweit diese eigenverant- wortlich Unterricht erteilen)									
davon									
Studienreferendare .....	staatlich	1 980	460	239	197	208	236	308	332
	kommunal	262	133	-	18	-	73	10	28
	privat	-	-	-	-	-	-	-	-
	<b>zusammen</b>	<b>2 242</b>	<b>593</b>	<b>239</b>	<b>215</b>	<b>208</b>	<b>309</b>	<b>318</b>	<b>360</b>
Fachlehreranwärter .....	staatlich	59	23	12	-	6	6	6	6
	kommunal	35	35	-	-	-	-	-	-
	privat	-	-	-	-	-	-	-	-
	<b>zusammen</b>	<b>94</b>	<b>58</b>	<b>12</b>	<b>-</b>	<b>6</b>	<b>6</b>	<b>6</b>	<b>6</b>
<b>Zusammen</b>	<b>staatlich</b>	<b>72 342</b>	<b>17 646</b>	<b>11 022</b>	<b>6 971</b>	<b>8 945</b>	<b>8 651</b>	<b>7 222</b>	<b>11 885</b>
	<b>kommunal</b>	<b>28 950</b>	<b>13 375</b>	<b>-</b>	<b>3 267</b>	<b>-</b>	<b>5 838</b>	<b>2 843</b>	<b>3 627</b>
	<b>privat</b>	<b>131</b>	<b>-</b>	<b>-</b>	<b>-</b>	<b>-</b>	<b>5</b>	<b>126</b>	<b>-</b>
	<b>zusammen</b>	<b>101 423</b>	<b>31 021</b>	<b>11 022</b>	<b>10 238</b>	<b>8 945</b>	<b>14 494</b>	<b>10 191</b>	<b>15 512</b>

1) Lehrkräfte mit Altersteilzeit im Teilzeitmodell bzw. in der Ansparphase des Blockmodells sowie Lehrkräfte in der Arbeitsphase des Freistellungsmodells (Art. 80a Abs. 4 BayBG) wurden ungeachtet der rechtlichen Einstufung gemäß ihrem Beschäftigungsumfang (Pflichtstundenzahl) zugeordnet.



**5.4. Anrechnungs- und Ermäßigungsstunden pro Woche nach Regierungsbezirken,  
Beschäftigungsverhältnis der Lehrkräfte und Schulträger**

Beschäftigungsverhältnis/ Beschäftigungsumfang <sup>1)</sup>	Schul- träger	Anrechnungs- und Ermässi- gungsstunden in der Stichwoche	Ober- bayern	Nieder- bayern	Ober- pfalz	Ober- franken	Mittel- franken	Unter- franken	Schwa- ben
Anrechnungsstunden									
Voll- und teilzeitbeschäftigte									
Lehrkräfte .....	staatlich	12 270	3 198	1 500	1 161	1 593	1 556	1 331	1 931
	kommunal	5 079	2 841	-	364	-	1 080	322	472
	privat	2	-	-	-	-	-	2	-
	<b>zusammen</b>	<b>17 351</b>	<b>6 039</b>	<b>1 500</b>	<b>1 525</b>	<b>1 593</b>	<b>2 636</b>	<b>1 655</b>	<b>2 403</b>
davon									
vollzeitbeschäftigt .....	staatlich	10 975	2 798	1 401	1 040	1 412	1 374	1 162	1 788
	kommunal	4 442	2 407	-	335	-	973	292	435
	privat	2	-	-	-	-	-	2	-
	<b>zusammen</b>	<b>15 419</b>	<b>5 205</b>	<b>1 401</b>	<b>1 375</b>	<b>1 412</b>	<b>2 347</b>	<b>1 456</b>	<b>2 223</b>
teilzeitbeschäftigt (mit mindestens der Hälfte der Unterrichtspflichtzeit) .....	staatlich	1 295	400	99	121	181	182	169	143
	kommunal	637	434	-	29	-	107	30	37
	privat	-	-	-	-	-	-	-	-
	<b>zusammen</b>	<b>1 932</b>	<b>834</b>	<b>99</b>	<b>150</b>	<b>181</b>	<b>289</b>	<b>199</b>	<b>180</b>
Lehrkräfte, die mit weniger als der Hälfte der vollen Unterrichts- pflichtzeit beschäftigt sind .....									
	staatlich	140	52	12	8	13	22	17	16
	kommunal	59	33	-	4	-	10	8	4
	privat	-	-	-	-	-	-	-	-
	<b>zusammen</b>	<b>199</b>	<b>85</b>	<b>12</b>	<b>12</b>	<b>13</b>	<b>32</b>	<b>25</b>	<b>20</b>
Lehrkräfte im Vorbereitungsdienst (nur soweit diese eigenverant- wortlich Unterricht erteilen)									
davon									
Studienreferendare .....	staatlich	14	-	-	-	1	-	13	-
	kommunal	4	4	-	-	-	-	-	-
	privat	-	-	-	-	-	-	-	-
	<b>zusammen</b>	<b>18</b>	<b>4</b>	<b>-</b>	<b>-</b>	<b>1</b>	<b>-</b>	<b>13</b>	<b>-</b>
Fachlehreranwärter .....	staatlich	-	-	-	-	-	-	-	-
	kommunal	1	1	-	-	-	-	-	-
	privat	-	-	-	-	-	-	-	-
	<b>zusammen</b>	<b>1</b>	<b>1</b>	<b>-</b>	<b>-</b>	<b>-</b>	<b>-</b>	<b>-</b>	<b>-</b>
<b>Insgesamt</b>	<b>staatlich</b>	<b>12 424</b>	<b>3 250</b>	<b>1 512</b>	<b>1 169</b>	<b>1 607</b>	<b>1 578</b>	<b>1 361</b>	<b>1 947</b>
	<b>kommunal</b>	<b>5 143</b>	<b>2 879</b>	<b>-</b>	<b>368</b>	<b>-</b>	<b>1 090</b>	<b>330</b>	<b>476</b>
	<b>privat</b>	<b>2</b>	<b>-</b>	<b>-</b>	<b>-</b>	<b>-</b>	<b>-</b>	<b>2</b>	<b>-</b>
	<b>insgesamt</b>	<b>17 569</b>	<b>6 129</b>	<b>1 512</b>	<b>1 537</b>	<b>1 607</b>	<b>2 668</b>	<b>1 693</b>	<b>2 423</b>

1) Lehrkräfte mit Altersteilzeit im Teilzeitmodell bzw. in der Ansparphase des Blockmodells sowie Lehrkräfte in der Arbeitsphase des Freistellungsmodells (Art. 80a Abs. 4 BayBG) wurden ungeachtet der rechtlichen Einstufung gemäß ihrem Beschäftigungsumfang (Pflichtstundenzahl) zugeordnet.

**Noch: 5.4. Anrechnungs- und Ermäßigungsstunden pro Woche nach Regierungsbezirken,  
Beschäftigungsverhältnis der Lehrkräfte und Schulträger**

Beschäftigungsverhältnis/ Beschäftigungsumfang <sup>1)</sup>	Schul- träger	Anrechnungs- und Ermässi- gungsstunden in der Stichwoche	Ober- bayern	Nieder- bayern	Ober- pfalz	Ober- franken	Mittel- franken	Unter- franken	Schwa- ben
Ermäßigungsstunden									
Voll- und teilzeitbeschäftigte									
Lehrkräfte .....	staatlich	3 137	798	472	256	408	429	336	438
	kommunal	1 559	692	-	112	-	406	192	157
	privat	-	-	-	-	-	-	-	-
	<b>zusammen</b>	<b>4 696</b>	<b>1 490</b>	<b>472</b>	<b>368</b>	<b>408</b>	<b>835</b>	<b>528</b>	<b>595</b>
davon									
vollzeitbeschäftigt .....	staatlich	2 662	684	418	235	340	349	262	374
	kommunal	1 180	503	-	100	-	300	154	123
	privat	-	-	-	-	-	-	-	-
	<b>zusammen</b>	<b>3 842</b>	<b>1 187</b>	<b>418</b>	<b>335</b>	<b>340</b>	<b>649</b>	<b>416</b>	<b>497</b>
teilzeitbeschäftigt (mit mindestens der Hälfte der Unterrichtspflichtzeit) .....	staatlich	475	114	54	21	68	80	74	64
	kommunal	379	189	-	12	-	106	38	34
	privat	-	-	-	-	-	-	-	-
	<b>zusammen</b>	<b>854</b>	<b>303</b>	<b>54</b>	<b>33</b>	<b>68</b>	<b>186</b>	<b>112</b>	<b>98</b>
Lehrkräfte, die mit weniger als der Hälfte der vollen Unterrichts- pflichtzeit beschäftigt sind .....	staatlich	171	54	-	28	12	32	18	27
	kommunal	40	26	-	8	-	1	2	3
	privat	-	-	-	-	-	-	-	-
	<b>zusammen</b>	<b>211</b>	<b>80</b>	<b>-</b>	<b>36</b>	<b>12</b>	<b>33</b>	<b>20</b>	<b>30</b>
<b>Insgesamt</b>	<b>staatlich</b>	<b>3 308</b>	<b>852</b>	<b>472</b>	<b>284</b>	<b>420</b>	<b>461</b>	<b>354</b>	<b>465</b>
	<b>kommunal</b>	<b>1 599</b>	<b>718</b>	<b>-</b>	<b>120</b>	<b>-</b>	<b>407</b>	<b>194</b>	<b>160</b>
	<b>privat</b>	<b>-</b>	<b>-</b>	<b>-</b>	<b>-</b>	<b>-</b>	<b>-</b>	<b>-</b>	<b>-</b>
	<b>insgesamt</b>	<b>4 907</b>	<b>1 570</b>	<b>472</b>	<b>404</b>	<b>420</b>	<b>868</b>	<b>548</b>	<b>625</b>

1) Lehrkräfte mit Altersteilzeit im Teilzeitmodell bzw. in der Ansparphase des Blockmodells sowie Lehrkräfte in der Arbeitsphase des Freistellungsmodells (Art. 80a Abs. 4 BayBG) wurden ungeachtet der rechtlichen Einstufung gemäß ihrem Beschäftigungsumfang (Pflichtstundenzahl) zugeordnet.

## 5.5. Voll- und teilzeitbeschäftigte Lehrkräfte nach Lehramt, Schulträger, Altersgruppen und Geschlecht

Lehramt	Schulträger	Voll- und teilzeitbeschäftigte Lehrkräfte <sup>1)</sup>										
		insgesamt	davon im Alter von ... Jahren									65 oder mehr
			unter 30	bis unter								
				30	35	40	45	50	55	60	65	
Insgesamt												
Lehramt an Sonderschulen .....	staatlich	3	1	-	-	-	1	1	-	-	-	
	kommunal	-	-	-	-	-	-	-	-	-	-	
	privat	-	-	-	-	-	-	-	-	-	-	
	zusammen	3	1	-	-	-	1	1	-	-	-	
Lehramt an Volksschulen, Grund- oder Mittelschulen .....	staatlich	11	2	3	-	-	2	1	-	3	-	
	kommunal	3	-	-	-	-	2	-	1	-	-	
	privat	-	-	-	-	-	-	-	-	-	-	
	zusammen	14	2	3	-	-	4	1	1	3	-	
Lehramt an Realschulen .....	staatlich	19	2	6	5	1	1	1	1	2	-	
	kommunal	6	1	2	2	-	-	-	-	-	1	
	privat	1	-	-	-	-	-	-	1	-	-	
	zusammen	26	3	8	7	1	1	1	2	2	1	
Lehramt an Gymnasien .....	staatlich	280	44	149	33	4	8	3	12	23	4	
	kommunal	205	27	89	22	6	12	6	10	33	-	
	privat	1	-	1	-	-	-	-	-	-	-	
	zusammen	486	71	239	55	10	20	9	22	56	4	
Lehramt an beruflichen Schulen .....	staatlich	3 765	134	516	562	480	585	564	458	441	25	
	kommunal	1 702	55	176	230	192	260	276	227	276	10	
	privat	2	-	-	-	-	-	-	-	2	-	
	zusammen	5 469	189	692	792	672	845	840	685	719	35	
Lehramt für gewerbliche Fachlehrkräfte .....	staatlich	610	17	49	63	77	121	114	86	78	5	
	kommunal	234	3	23	25	26	42	43	40	31	1	
	privat	1	-	1	-	-	-	-	-	-	-	
	zusammen	845	20	73	88	103	163	157	126	109	6	
Fachlehrkräfte für Kurzschrift und Maschinenschreiben .....	staatlich	7	-	-	-	-	2	-	3	2	-	
	kommunal	-	-	-	-	-	-	-	-	-	-	
	privat	-	-	-	-	-	-	-	-	-	-	
	zusammen	7	-	-	-	-	2	-	3	2	-	
Fachlehrkräfte für Handarbeit und Hauswirtschaft .....	staatlich	26	-	-	1	2	1	6	7	9	-	
	kommunal	3	-	-	-	-	-	-	3	-	-	
	privat	-	-	-	-	-	-	-	-	-	-	
	zusammen	29	-	-	1	2	1	6	10	9	-	
Sonstiges Lehramt .....	staatlich	120	2	7	19	23	24	19	14	12	-	
	kommunal	33	1	2	4	3	3	3	10	7	-	
	privat	-	-	-	-	-	-	-	-	-	-	
	zusammen	153	3	9	23	26	27	22	24	19	-	
Absolventen einer wissenschaftlichen Hochschule ohne Lehramt .....	staatlich	167	9	20	29	28	21	25	20	15	-	
	kommunal	59	-	5	4	5	9	11	12	13	-	
	privat	1	1	-	-	-	-	-	-	-	-	
	zusammen	227	10	25	33	33	30	36	32	28	-	
Absolventen einer Fachhochschule oder Inhaber eines gleichwertigen Abschlusses ohne Lehramt .....	staatlich	32	-	2	5	1	7	6	4	7	-	
	kommunal	3	-	-	1	-	-	1	1	-	-	
	privat	-	-	-	-	-	-	-	-	-	-	
	zusammen	35	-	2	6	1	7	7	5	7	-	
Meister oder Techniker ohne Lehramt .....	staatlich	131	20	10	21	14	13	24	14	13	2	
	kommunal	69	5	10	11	6	6	18	6	6	1	
	privat	-	-	-	-	-	-	-	-	-	-	
	zusammen	200	25	20	32	20	19	42	20	19	3	
Sonstiges Lehrkräfte ohne Lehramt .....	staatlich	170	15	17	19	17	32	26	21	19	4	
	kommunal	114	5	8	9	16	22	18	17	18	1	
	privat	-	-	-	-	-	-	-	-	-	-	
	zusammen	284	20	25	28	33	54	44	38	37	5	
Lehrkräfte für den Religionsunterricht .....	staatlich	117	-	5	8	13	18	27	25	19	2	
	kommunal	27	-	-	-	3	1	10	8	5	-	
	privat	-	-	-	-	-	-	-	-	-	-	
	zusammen	144	-	5	8	16	19	37	33	24	2	
<b>Insgesamt</b>	<b>staatlich</b>	<b>5 458</b>	<b>246</b>	<b>784</b>	<b>765</b>	<b>660</b>	<b>836</b>	<b>817</b>	<b>665</b>	<b>643</b>	<b>42</b>	
	<b>kommunal</b>	<b>2 458</b>	<b>97</b>	<b>315</b>	<b>308</b>	<b>257</b>	<b>357</b>	<b>386</b>	<b>335</b>	<b>389</b>	<b>14</b>	
	<b>privat</b>	<b>6</b>	<b>1</b>	<b>2</b>	<b>-</b>	<b>-</b>	<b>-</b>	<b>-</b>	<b>1</b>	<b>2</b>	<b>-</b>	
	<b>insgesamt</b>	<b>7 922</b>	<b>344</b>	<b>1 101</b>	<b>1 073</b>	<b>917</b>	<b>1 193</b>	<b>1 203</b>	<b>1 001</b>	<b>1 034</b>	<b>56</b>	

1) Einschließlich der mit Dienstbezügen abwesenden Lehrkräfte.

## Noch: 5.5. Voll- und teilzeitbeschäftigte Lehrkräfte nach Lehramt, Schulträger, Altersgruppen und Geschlecht

Lehramt	Schulträger	Voll- und teilzeitbeschäftigte Lehrkräfte <sup>1)</sup>										
		insgesamt	davon im Alter von ... Jahren									65 oder mehr
			unter 30	bis unter								
				30	35	40	45	50	55	60	65	
darunter männlich												
Lehramt an Sonderschulen .....	staatlich	1	-	-	-	-	-	1	-	-	-	
	kommunal	-	-	-	-	-	-	-	-	-	-	
	privat	-	-	-	-	-	-	-	-	-	-	
	zusammen	1	-	-	-	-	-	1	-	-	-	
Lehramt an Volksschulen, Grund- oder Mittelschulen .....	staatlich	5	-	2	-	-	1	-	-	2	-	
	kommunal	-	-	-	-	-	-	-	-	-	-	
	privat	-	-	-	-	-	-	-	-	-	-	
	zusammen	5	-	2	-	-	1	-	-	2	-	
Lehramt an Realschulen .....	staatlich	9	-	4	4	-	-	1	-	-	-	
	kommunal	1	-	-	1	-	-	-	-	-	-	
	privat	-	-	-	-	-	-	-	-	-	-	
	zusammen	10	-	4	5	-	-	1	-	-	-	
Lehramt an Gymnasien .....	staatlich	109	10	58	13	1	3	2	4	15	3	
	kommunal	82	8	31	9	2	1	3	6	22	-	
	privat	1	-	1	-	-	-	-	-	-	-	
	zusammen	192	18	90	22	3	4	5	10	37	3	
Lehramt an beruflichen Schulen .....	staatlich	2 383	48	266	340	323	376	381	285	341	23	
	kommunal	976	14	75	127	111	150	181	114	197	7	
	privat	2	-	-	-	-	-	-	-	2	-	
	zusammen	3 361	62	341	467	434	526	562	399	540	30	
Lehramt für gewerbliche Fachlehrkräfte .....	staatlich	549	15	47	54	70	112	105	70	71	5	
	kommunal	181	3	18	17	22	29	41	30	20	1	
	privat	1	-	1	-	-	-	-	-	-	-	
	zusammen	731	18	66	71	92	141	146	100	91	6	
Fachlehrkräfte für Kurzschrift und Maschinenschreiben .....	staatlich	-	-	-	-	-	-	-	-	-	-	
	kommunal	-	-	-	-	-	-	-	-	-	-	
	privat	-	-	-	-	-	-	-	-	-	-	
	zusammen	-	-	-	-	-	-	-	-	-	-	
Fachlehrkräfte für Handarbeit und Hauswirtschaft .....	staatlich	-	-	-	-	-	-	-	-	-	-	
	kommunal	-	-	-	-	-	-	-	-	-	-	
	privat	-	-	-	-	-	-	-	-	-	-	
	zusammen	-	-	-	-	-	-	-	-	-	-	
Sonstiges Lehramt .....	staatlich	86	2	6	19	18	17	12	7	5	-	
	kommunal	14	-	2	-	2	2	2	4	2	-	
	privat	-	-	-	-	-	-	-	-	-	-	
	zusammen	100	2	8	19	20	19	14	11	7	-	
Absolventen einer wissenschaftlichen Hochschule ohne Lehramt .....	staatlich	82	-	8	14	17	10	14	13	6	-	
	kommunal	23	-	2	2	1	5	2	6	5	-	
	privat	1	1	-	-	-	-	-	-	-	-	
	zusammen	106	1	10	16	18	15	16	19	11	-	
Absolventen einer Fachhochschule oder Inhaber eines gleichwertigen Abschlusses ohne Lehramt .....	staatlich	21	-	2	5	-	3	2	3	6	-	
	kommunal	2	-	-	1	-	-	1	-	-	-	
	privat	-	-	-	-	-	-	-	-	-	-	
	zusammen	23	-	2	6	-	3	3	3	6	-	
Meister oder Techniker ohne Lehramt .....	staatlich	86	15	6	18	10	10	11	6	9	1	
	kommunal	58	5	9	10	6	6	12	4	5	1	
	privat	-	-	-	-	-	-	-	-	-	-	
	zusammen	144	20	15	28	16	16	23	10	14	2	
Sonstiges Lehrkräfte ohne Lehramt .....	staatlich	50	4	3	3	5	13	4	7	9	2	
	kommunal	40	2	-	1	4	7	9	9	7	1	
	privat	-	-	-	-	-	-	-	-	-	-	
	zusammen	90	6	3	4	9	20	13	16	16	3	
Lehrkräfte für den Religionsunterricht .....	staatlich	83	-	2	4	9	9	21	20	16	2	
	kommunal	18	-	-	-	2	1	6	6	3	-	
	privat	-	-	-	-	-	-	-	-	-	-	
	zusammen	101	-	2	4	11	10	27	26	19	2	
<b>Zusammen</b>	<b>staatlich</b>	<b>3 464</b>	<b>94</b>	<b>404</b>	<b>474</b>	<b>453</b>	<b>554</b>	<b>554</b>	<b>415</b>	<b>480</b>	<b>36</b>	
	<b>kommunal</b>	<b>1 395</b>	<b>32</b>	<b>137</b>	<b>168</b>	<b>150</b>	<b>201</b>	<b>257</b>	<b>179</b>	<b>261</b>	<b>10</b>	
	<b>privat</b>	<b>5</b>	<b>1</b>	<b>2</b>	<b>-</b>	<b>-</b>	<b>-</b>	<b>-</b>	<b>-</b>	<b>2</b>	<b>-</b>	
	<b>zusammen</b>	<b>4 864</b>	<b>127</b>	<b>543</b>	<b>642</b>	<b>603</b>	<b>755</b>	<b>811</b>	<b>594</b>	<b>743</b>	<b>46</b>	

1) Einschließlich der mit Dienstbezügen abwesenden Lehrkräfte.

## 5.6. Ausländische Lehrkräfte nach Staatsangehörigkeit und Regierungsbezirken

Staatsangehörigkeit	Ausländische Lehrkräfte insgesamt	davon im Regierungsbezirk						
		Ober- bayern	Nieder- bayern	Ober- pfalz	Ober- franken	Mittel- franken	Unter- franken	Schwa- ben
Belgien, Niederlande, Luxemburg (Benelux) ..	1	1	-	-	-	-	-	-
Frankreich .....	1	1	-	-	-	-	-	-
Griechenland .....	5	3	-	1	-	1	-	-
Italien .....	3	2	-	-	-	-	1	-
Ehemalige SFR Jugoslawien <sup>1)</sup> .....	6	3	-	1	-	-	-	2
Österreich .....	20	16	2	-	-	1	1	-
Portugal .....	-	-	-	-	-	-	-	-
Spanien .....	-	-	-	-	-	-	-	-
Türkei .....	3	1	-	-	-	2	-	-
Vereinigtes Königreich .....	1	1	-	-	-	-	-	-
Sonstige Staaten .....	25	17	-	1	1	3	1	2
Staatenlos .....	-	-	-	-	-	-	-	-
<b>Insgesamt</b>	<b>65</b>	<b>45</b>	<b>2</b>	<b>3</b>	<b>1</b>	<b>7</b>	<b>3</b>	<b>4</b>

1) Ehemalige Sozialistische Föderalistische Republik Jugoslawien. Heute Bosnien und Herzegowina, Kosovo, Kroatien, Mazedonien, Montenegro, Serbien und Slowenien.

## 5.7. Zugang voll- und teilzeitbeschäftigter Lehrkräfte nach Geschlecht und Schulträger

Bestand ----- Zugänge	Voll- und teilzeitbeschäftigte Lehrkräfte			davon an					
				staatlichen		kommunalen		privaten	
	männ- lich	weib- lich	ins- gesamt	männ- lich	weib- lich	männ- lich	weib- lich	männ- lich	weib- lich
<b>Bestand am 20. Oktober 2016 .....</b>	<b>4 873</b>	<b>2 927</b>	<b>7 800</b>	<b>3 472</b>	<b>1 909</b>	<b>1 396</b>	<b>1 017</b>	<b>5</b>	<b>1</b>
	Zugänge								
Neutritte in den Schuldienst mit 2. Lehramtsprüfung									
unmittelbar nach der Prüfung .....	168	159	327	114	95	54	64	-	-
nach vorheriger anderweitiger Beschäftigung / befristeter Lehrtätigkeit im Umfang von weniger als der halben Unterrichtspflicht- zeit / Arbeitslosigkeit .....	12	20	32	7	11	3	9	2	-
aus einem anderen Beruf (ohne Lehrerausbildung) .....	22	34	56	16	31	6	3	-	-
Übertritte bzw. Schulwechsel									
aus einer anderen bayer. Schule gleicher Art .....	78	56	134	59	38	19	18	-	-
aus einer anderen bayerischen Schulart .....	40	49	89	22	25	18	24	-	-
aus dem Schuldienst eines anderen Bundeslandes .....	8	8	16	6	5	2	3	-	-
Wiedereintritte in den Schuldienst									
nach Erziehungsurlaub bzw. Elternzeit .....	1	46	47	-	31	1	15	-	-
nach Beurlaubung aus familienbez. Gründen .....	1	3	4	1	2	-	1	-	-
nach Beurlaubung aus arbeitsmarktbezogenen Gründen .....	3	1	4	3	1	-	-	-	-
nach vorübergehender unterhältiger Beschäf- tigung oder Freistellungsphase des Freistellungsmodells (Sabbatjahr) .....	35	87	122	28	59	7	27	-	1
nach Auslandsschuldienst, nach Abordnung (außerhalb des Schuldienstes), nach Beurlaubung aus sonstigen Gründen .....	2	-	2	1	-	1	-	-	-
Sonstige Zugänge .....	39	48	87	26	35	13	13	-	-
Zugänge insgesamt	<b>409</b>	<b>511</b>	<b>920</b>	<b>283</b>	<b>333</b>	<b>124</b>	<b>177</b>	<b>2</b>	<b>1</b>

## 5.8. Abgang voll- und teilzeitbeschäftigter Lehrkräfte nach Geschlecht und Schulträger

Abgänge ----- Bestand	Voll- und teilzeitbeschäftigte Lehrkräfte			davon an					
				staatlichen		kommunalen		privaten	
	männ- lich	weib- lich	ins- gesamt	Berufsschulen					
männ- lich				weib- lich	männ- lich	weib- lich	männ- lich	weib- lich	
Abgänge									
Eintritt in den Ruhestand									
nach Erreichen der Altersgrenze .....	108	27	135	71	13	37	14	-	-
auf Antrag nach Vollendung des 63. Lebensjahres (bei Schwerbehinderten nach dem 60. Lebensjahr) ...	39	8	47	25	7	14	1	-	-
wegen Dienstunfähigkeit vor Erreichen der Altersteilzeit .....	14	4	18	10	2	4	2	-	-
Eintritt in die Freistellungsphase der Altersteilzeit im Blockmodell .....	17	4	21	10	2	7	2	-	-
Tod .....	5	1	6	4	1	1	-	-	-
Entlassung auf Antrag .....	37	56	93	25	44	12	11	-	1
Übertritte bzw. Schulwechsel									
an eine andere bayer. Schule gleicher Art .....	88	65	153	69	44	19	21	-	-
an eine andere bayerische Schulart .....	45	41	86	33	32	12	9	-	-
in den Schuldienst eines anderen Bundeslandes .....	1	3	4	1	3	-	-	-	-
Befristete Abgänge									
wegen Erziehungsurlaub bzw. Elternzeit .....	6	90	96	5	50	1	40	-	-
wegen Beurlaubung aus familienbezogenen Gründen .....	1	1	2	1	-	-	1	-	-
wegen Beurlaubung aus arbeitsmarktbezogenen Gründen .....	-	1	1	-	-	-	1	-	-
durch Unterschreitung des Beschäftigungsumfanges unter die Hälfte der vollen Unterrichtspflichtzeit oder Eintritt in die Freistellungsphase des Freistellungsmodells (Sabbatjahr) .....	31	51	82	23	33	8	18	-	-
in den Auslandsschuldienst, wegen Abordnung (außerhalb des Schuldienstes), Beurlaubung aus sonstigen Gründen .....	3	3	6	3	2	-	1	-	-
Sonstige Abgänge .....	23	25	48	11	15	10	10	2	-
Abgänge insgesamt	418	380	798	291	248	125	131	2	1
<b>Bestand am 20. Oktober 2017 .....</b>	<b>4 864</b>	<b>3 058</b>	<b>7 922</b>	<b>3 464</b>	<b>1 994</b>	<b>1 395</b>	<b>1 063</b>	<b>5</b>	<b>1</b>

Aktuelle  
Veröffentlichungen  
unter  
[q.bayern.de/webshop](http://q.bayern.de/webshop)



## Statistisches Jahrbuch für Bayern 2017

Das Statistische Jahrbuch für Bayern ist das Standardwerk der amtlichen Statistik in Bayern seit 1894. Umfassend und informativ bietet es jährlich die aktuellsten Statistikdaten über Land, Leben, Leute, Politik, Wissenschaft und Wirtschaft in Bayern an.

Auf über 600 Seiten enthält es die wichtigsten Ergebnisse aller amtlichen Statistiken – in Form von Tabellen, Graphiken oder Karten – zum Teil mit langjährigen Vergleichsdaten und Zeitreihen. Ebenso werden ausgewählte wichtige Strukturdaten für Regierungsbezirke, kreisfreie Städte und Landkreise sowie Regionen Bayerns, aber auch für alle Bundesländer und die EU-Mitgliedstaaten dargestellt. Daten aus Statistiken anderer Dienststellen und Organisationen vervollständigen das Angebot.



### Preise

Buch 39,00 € | DVD (PDF) 12,00 € | Buch+DVD 46,00 € | Datei (PDF) 12,00 €



## Bayern Daten 2017

Die Bayern Daten sind ein kleiner Auszug aus dem Statistischen Jahrbuch. Auf ca. 30 Seiten sind die wichtigsten bayerischen Strukturdaten aus Wirtschaft, Gesellschaft und Politik in Tabellen und Grafiken dargestellt.

### Preise

Heft 0,55 € | Datei kostenlos

**Bayerisches Landesamt für Statistik – Vertrieb**, St.-Martin-Straße 47, 81541 München  
Telefon 089 2119-3205 | Telefax 089 2119-3457 | [vertrieb@statistik.bayern.de](mailto:vertrieb@statistik.bayern.de)