



Statistische Berichte

# Berufsbildung in Bayern

Stand: 31. Dezember 2016



B II 8 j 2016  
Hrsg. im Juli 2018  
Bestellnr. B2800C 201600

## Zeichenerklärung

- 0 mehr als nichts, aber weniger als die Hälfte der kleinsten in der Tabelle nachgewiesenen Einheit
- nichts vorhanden oder keine Veränderung
- / keine Angaben, da Zahlen nicht sicher genug
- Zahlenwert unbekannt, geheimzuhalten oder nicht rechenbar
- ... Angabe fällt später an
- X Tabellenfach gesperrt, da Aussage nicht sinnvoll
- ( ) Nachweis unter dem Vorbehalt, dass der Zahlenwert erhebliche Fehler aufweisen kann
- p vorläufiges Ergebnis
- r berichtigtes Ergebnis
- s geschätztes Ergebnis
- D Durchschnitt
- ≙ entspricht

## Auf- und Abrunden

Im Allgemeinen ist ohne Rücksicht auf die Endsummen auf- bzw. abgerundet worden. Deshalb können sich bei der Summierung von Einzelangaben geringfügige Abweichungen zu den ausgewiesenen Endsummen ergeben. Bei der Aufgliederung der Gesamtheit in Prozent kann die Summe der Einzelwerte wegen Rundens vom Wert 100 % abweichen. Eine Abstimmung auf 100 % erfolgt im Allgemeinen nicht.

## Publikationsservice

Das Bayerische Landesamt für Statistik veröffentlicht jährlich über 400 Publikationen. Das aktuelle Veröffentlichungsverzeichnis ist im Internet als Datei verfügbar, kann aber auch als Druckversion kostenlos zugesandt werden.

### Kostenlos

ist der Download der meisten Veröffentlichungen, z.B. von Statistischen Berichten (PDF- oder Excel-Format).

### Kostenpflichtig

sind alle Printversionen (auch von Statistischen Berichten), Datenträger und ausgewählte Dateien (z.B. von Verzeichnissen, von Beiträgen, vom Jahrbuch).

### Newsletter Veröffentlichungen

Die Themenbereiche können individuell ausgewählt werden. Über Neuerscheinungen wird aktuell informiert.

### Webshop

Alle Veröffentlichungen sind im Internet verfügbar unter [www.statistik.bayern.de/veroeffentlichungen](http://www.statistik.bayern.de/veroeffentlichungen)

## Impressum

### Statistische Berichte

bieten in tabellarischer Form neuestes Zahlenmaterial der jeweiligen Erhebung. Dieses wird, soweit erforderlich, methodisch erläutert und kurz kommentiert.

### Herausgeber, Druck und Vertrieb

Bayerisches Landesamt für Statistik  
Nürnberger Straße 95  
90762 Fürth

### Papier

Gedruckt auf umweltfreundlichem Papier, chlorfrei gebleicht.

### Vertrieb

E-Mail [vertrieb@statistik.bayern.de](mailto:vertrieb@statistik.bayern.de)  
Telefon 089 2119-3205  
Telefax 089 2119-3457

### Auskunftsdienst

E-Mail [info@statistik.bayern.de](mailto:info@statistik.bayern.de)  
Telefon 089 2119-3218  
Telefax 089 2119-13580

© Bayerisches Landesamt für Statistik, Fürth 2018  
Vervielfältigung und Verbreitung, auch auszugsweise, mit Quellenangabe gestattet.

**Hinweis:** Diese Druckschrift wird im Rahmen der Öffentlichkeitsarbeit der Bayerischen Staatsregierung herausgegeben. Sie darf weder von Parteien noch von Wahlwerbern oder Wahlhelfern im Zeitraum von fünf Monaten vor einer Wahl zum Zwecke der Wahlwerbung verwendet werden. Dies gilt für Landtags-, Bundestags-, Kommunal- und Europawahlen. Missbräuchlich ist während dieser Zeit insbesondere die Verteilung auf Wahlveranstaltungen, an Informationsständen der Parteien sowie das Einlegen, Aufdrucken und Aufkleben parteipolitischer Informationen oder Werbemittel. Untersagt ist gleichfalls die Weitergabe an Dritte zum Zwecke der Wahlwerbung. Auch ohne zeitlichen Bezug zu einer bevorstehenden Wahl darf die Druckschrift nicht in einer Weise verwendet werden, die als Parteinahme der Staatsregierung zugunsten einzelner politischer Gruppen verstanden werden könnte. Den Parteien ist es gestattet, die Druckschrift zur Unterrichtung ihrer eigenen Mitglieder zu verwenden.

# Inhaltsübersicht

<b>Vorbemerkungen</b>	5
<b>Abbildungen und Tabellen</b>	
Abb 1 Auszubildende nach zuständigen Stellen in Bayern seit 1985	10
Abb 2 Auszubildende mit neu abgeschlossenem sowie mit vorzeitig gelöstem Ausbildungsvertrag in Bayern seit 1985	10
Abb 3 Auszubildende in Bayern seit 1985 nach Geschlecht	10
Abb 4 Ausländische Auszubildende nach Land der Staatsangehörigkeit in Bayern 2016	11
Abb 5 Abschlussprüfungen in Bayern seit 2002 nach Geschlecht	11
Abb 6 Die 10 am stärksten besetzten Berufe von Auszubildenden in Bayern 2016 nach Geschlecht	11
<b>Eckdaten</b>	
1.1 Auszubildende, neu abgeschlossene sowie vorzeitig gelöste Ausbildungsverhältnisse und Teilnehmer mit bestandener Abschlussprüfung in Bayern 2016 nach Ausbildungsbereichen und Jahren	12
1.2 Auszubildende, neu abgeschlossene Ausbildungsverträge, vorzeitig gelöste Ausbildungsverträge und Teilnehmer mit bestandener Abschlussprüfung in Bayern 2016 nach Ausbildungsbereichen und -berufen	13
1.3 Auszubildende und neu abgeschlossene Ausbildungsverträge in Bayern 2016 nach Ausbildungsbereichen Regierungsbezirken, kreisfreien Städten und Landkreisen	23
1.4 Ausbildungsverträge in Voll- und Teilzeit in Bayern 2016 nach Berufsbereich und Regierungsbezirk	26
<b>Ausbildungsverträge zum 31. Dezember 2016</b>	
2.1 Ausbildungsverträge zum 31. Dezember 2016 in Bayern nach Alter, Ausbildungsbereichen und Berufsbereichen	28
2.2 Ausbildungsverträge zum 31. Dezember 2016 in Bayern nach schulischer Vorbildung, Berufsbereichen und Berufsgruppen	29
2.3 Ausbildungsverträge zum 31. Dezember 2016 in Bayern nach Art der beruflichen Qualifizierungsmaßnahme, beruflicher Vorbildung, Berufsbereichen und Berufsgruppen	32
2.4 Ausbildungsverträge zum 31. Dezember 2016 in Bayern nach schulischer Vorbildung, Ausbildungsbereichen und zuständigen Stellen	35
2.5 Ausbildungsverträge zum 31. Dezember 2016 in Bayern nach Art der beruflichen Qualifizierungsmaßnahme, beruflicher Vorbildung, Ausbildungsbereichen und zuständigen Stellen	36
2.6 Auszubildende und ausländische Auszubildende in Bayern 2016 nach Ausbildungsjahren, -bereichen und zuständigen Stellen	37
<b>Neu abgeschlossene Ausbildungsverträge</b>	
3.1 Auszubildende mit neu abgeschlossenem Ausbildungsvertrag in Bayern 2016 nach Alter, Ausbildungsbereichen und Berufsbereichen	38
3.2 Auszubildende mit neu abgeschlossenem Ausbildungsvertrag in Bayern 2016 nach schulischer Vorbildung, Berufsbereichen und Berufsgruppen	39
3.3 Auszubildende mit neu abgeschlossenem Ausbildungsvertrag in Bayern 2016 nach Art der beruflichen Qualifizierungsmaßnahme, beruflicher Vorbildung, Berufsbereichen und Berufsgruppen	42
3.4 Auszubildende mit neu abgeschlossenem Ausbildungsvertrag in Bayern 2016 nach schulischer Vorbildung, Ausbildungsbereichen und zuständigen Stellen	45
3.5 Auszubildende mit neu abgeschlossenem Ausbildungsvertrag in Bayern 2016 nach Art der beruflichen Qualifizierungsmaßnahme, beruflicher Vorbildung, Ausbildungsbereichen und zuständigen Stellen	46
3.6 Auszubildende und ausländische Auszubildende mit neu abgeschlossenem Ausbildungsvertrag in Bayern 2016 nach Ausbildungsjahren, -bereichen und zuständigen Stellen	47

### **Vorzeitig gelöste Ausbildungsverträge**

4.1	Auszubildende mit vorzeitig gelöstem Ausbildungsvertrag in Bayern 2016 nach Alter, Ausbildungsbereichen und Berufsbereichen	48
4.2	Auszubildende und ausländische Auszubildende mit vorzeitig gelöstem Ausbildungsvertrag in Bayern 2016 nach Ausbildungsjahren, -bereichen und zuständigen Stellen	49

### **Ausländische Auszubildende**

5.1	Ausländische Auszubildende und neu abgeschlossene Ausbildungsverträge von ausländischen Auszubildenden in Bayern 2016 nach ausgewählten Ausbildungsbereichen, Geschlecht und ausgewählten Kontinenten und Ländern	50
5.2	Ausländische Auszubildende zum 31. Dezember 2016 in Bayern nach schulischer Vorbildung, Ausbildungsbereichen und zuständigen Stellen	51
5.3	Ausländische Auszubildende zum 31. Dezember 2016 in Bayern nach Art der beruflichen Qualifizierungsmaßnahme, beruflicher Vorbildung, Ausbildungsbereichen und zuständigen Stellen	52
5.4	Ausländische Auszubildende mit neu abgeschlossenem Ausbildungsvertrag in Bayern 2016 nach schulischer Vorbildung, Ausbildungsbereichen und zuständigen Stellen	53
5.5	Ausländische Auszubildende mit neu abgeschlossenem Ausbildungsvertrag in Bayern 2016 nach Art der beruflichen Qualifizierungsmaßnahme, beruflicher Vorbildung, Ausbildungsbereichen und zuständigen Stellen	54

### **Prüfungsteilnehmer**

6.1	Teilnehmer an Abschlussprüfungen und externen Prüfungen in Bayern 2016 nach Prüfungserfolg, Art der Prüfung, Ausbildungsbereichen und zuständigen Stellen	55
6.2	Teilnehmer an Abschlussprüfungen und externen Prüfungen in Bayern 2016 nach Prüfungserfolg, Berufsbereichen und Berufsgruppen	56
6.3	Teilnehmer an Fortbildungs-/Meisterprüfungen in Bayern 2016 nach Prüfungserfolg, Ausbildungsbereichen, Prüfungsgruppen und Fachrichtungen	59
6.4	Teilnehmer an Umschulungsprüfungen in Bayern 2016 nach Prüfungserfolg, Ausbildungsbereichen und Berufsgruppen	65
6.5	Teilnehmer an Ausbildereignungsprüfungen in Bayern 2016 nach Prüfungserfolg und Ausbildungsbereichen	67

### **Ausbilder und Ausbildungsberater**

7.1	Ausbilder in Bayern 2016 nach fachlicher Eignung, Ausbildungsbereichen und Geschlecht	67
7.2	Ausbilder in Bayern 2016 nach Altersgruppen und Ausbildungsbereichen	67
7.3	Ausbildungsberater in Bayern 2016 nach fachlicher Zuständigkeit, Art der Beratertätigkeit, durchgeführte Besuche und Ausbildungsbereichen	68
7.4	Ausbildungsberater in Bayern 2016 nach Altersgruppen, Ausbildungsbereichen und beruflicher Vorbildung	68

### **Anhang**

	Übersicht über zuständige Stellen (Kammern) in Bayern 2016	69
--	--	----

## Vorbemerkungen

### Rechtsgrundlagen

Rechtsgrundlage ist das Berufsbildungsgesetz (BBiG). Erhoben werden die Angaben zu § 88 Abs. 1 BBiG. Die Auskunftspflicht ergibt sich aus § 88 Abs. 3 BBiG in Verbindung mit § 15 BStatG. Hiernach sind die nach dem Berufsbildungsgesetz für die Berufsbildung zuständigen Stellen auskunftspflichtig.

### Erhebungshistorie

Erstmals waren Daten über die berufliche Ausbildung von der amtlichen Statistik 1977 ermittelt und die Ergebnisse in statistischen Berichten<sup>1)</sup> veröffentlicht worden. Rechtsgrundlage damals und für die folgenden Jahre bis 1979 war das Ausbildungsplatzförderungsgesetz (APIFG). 1980 wurden die Daten einmalig übergangsweise auf freiwilliger Basis erhoben.

In den Jahren 1981 bis 2004 galt als Rechtsgrundlage der jährlichen Erhebungen das Berufsbildungsförderungsgesetz (BerBiFG, §§ 4 und 5).

Am 1. April 2007 trat Artikel 2a des Berufsbildungsreformgesetzes (BerBiRefG) vom 23. März 2005 (BGBl. I S. 931) in Kraft, in dem die Neukonzeption der Berufsbildungsstatistik geregelt wurde. Durch diese Änderung des Berufsbildungsgesetz (BBiG) wurden für die Berufsbildungsstatistik ab dem Erhebungsjahr 2007 weitreichende methodische Änderungen angeordnet. Neben der Umstellung von einer Aggregat- auf eine Individualstatistik wurde auch der Merkmalskatalog angepasst (vgl. Abschnitt „Erläuterungen“).

### Hinweis auf themennahe Veröffentlichungen

Angaben über die schulische Berufsausbildung können den Veröffentlichungen der Schulstatistik entnommen werden.

Daten über das Lehrstellenangebot werden im Rahmen der amtlichen Statistik nicht erhoben; dafür sind die Arbeitsagenturen zuständig.

### Erläuterungen

Der Katalog für die Erhebungsmerkmale sowie Erläuterungen werden auf den Internetseiten des bayerischen Landesamts für Statistik im Bereich der Berufsbildungsstatistik bereitgestellt

(<https://www.statistik.bayern.de/erhebungen/00030.php>).

Wichtige Begriffe werden im Folgenden kurz dargestellt.

### Ausbildungsbereich

Für die bayerische Berufsbildungsstatistik werden sechs Ausbildungsbereiche unterschieden:

- Industrie und Handel
- Handwerk
- Agrarwirtschaft
- Öffentlicher Dienst
- Hauswirtschaft (städtischer Bereich)
- Freie Berufe

Die Gliederung der einzelnen Ausbildungsberufe nach Ausbildungsbereichen richtet sich grundsätzlich nach der Zugehörigkeit der für die jeweilige Berufsausbildung aufgrund des BBiG im Allgemeinen zuständigen Stelle (z. B. für die Führung des Verzeichnisses der Berufsausbildungsverhältnisse) und nicht danach, welchem Bereich im Sinne der Systematik der Wirtschaftszweige eine Ausbildungsstätte bzw. ein Ausbildungsbetrieb angehört. So werden z. B. die im öffentlichen Dienst für Berufe der gewerblichen Wirtschaft Auszubildenden in der Berufsbildungsstatistik nicht beim öffentlichen Dienst, sondern im Bereich Industrie und Handel oder Handwerk nachgewiesen. Ähnliches gilt für den Ausbildungsbereich Freie Berufe, da einige der dort angebotenen Ausbildungsberufe insbesondere in den Zuständigkeitsbereich der Industrie- und Handelskammern fallen (z. B. Bürokauffmann/-kauffrau, technische/r Zeichner/in u. a.).

<sup>1)</sup> Vergleichszahlen für die Jahre 1973 bis 1976 können der damals vom Bundesministerium für Bildung und Wissenschaft und vom Statistischen Bundesamt gemeinsam herausgegebenen Veröffentlichung "Berufliche Aus- und Fortbildung" entnommen werden. Zahlen vor 1973 wurden vom Bundesministerium für Arbeit und Sozialordnung jährlich in der Beilage zu den "Arbeits- und sozialstatistischen Mitteilungen" der Reihe "Auszubildende in Ausbildungsberufen" veröffentlicht.

## Zuständige Stelle

Nach dem BBiG zuständige Stellen für die Berufsausbildung allgemein sind in Bayern<sup>2)</sup>

- die Industrie- und Handelskammern für die Berufsausbildung in Industrie, Handel, Banken, Versicherungen, Gast- und Verkehrsgewerbe; sie sind auch dann zuständig, wenn die Berufsausbildung in anderen Ausbildungsbereichen durchgeführt wird, sich aber auf Ausbildungsberufe der gewerblichen Wirtschaft (außer Handwerk) bezieht (§ 71 Abs. 2 BBiG),
- die Handwerkskammern für die Berufsausbildung in Handwerks- und handwerksähnlichen Betrieben, unabhängig davon, ob sich die Berufsausbildung auf handwerkliche oder nichthandwerkliche Berufe bezieht (§ 71 Abs. 1 BBiG); sie sind auch zuständig für die Berufsausbildung in anderen Ausbildungsbereichen, soweit sie in Gewerben der Anlage B zur HwO durchgeführt wird,
- das Bayerische Staatsministerium für Ernährung, Landwirtschaft und Forsten (StMELF) für die Berufsausbildung in den Betrieben der Landwirtschaft einschließlich der ländlichen Hauswirtschaft und für die Berufsausbildung in der (städtischen) Hauswirtschaft (§ 71 Abs. 3 und 8 sowie § 72 BBiG),
- bestimmte Bundes- bzw. Landesbehörden für die Berufsausbildung im öffentlichen Dienst und in anderen Ausbildungsbereichen, soweit die Ausbildung nach Ausbildungsordnungen des öffentlichen Dienstes durchgeführt wird (§ 73 Abs. 2 BBiG)<sup>3)</sup>,
- die entsprechenden Kammern der freien Berufe für deren Berufsausbildung (§ 71 Abs. 4, 5 und 6 BBiG).

Für bestimmte Teile der Berufsausbildung gelten jedoch modifizierte Zuständigkeiten (z. B. für die Ahndung von Ordnungswidrigkeiten nach § 102 BBiG oder die Untersagung der Ausbildungstätigkeit nach § 33 BBiG, § 24 HwO usw.).

## Auszubildender

Erhoben werden in der Berufsbildungsstatistik alle Auszubildenden, die zum Stichtag 31. Dezember in einer außerschulischen Ausbildungsstätte bzw. einem Ausbildungsbetrieb aufgrund eines Ausbildungsvertrags nach dem BBiG beschäftigt und ausgebildet werden, einschließlich der Auszubildenden mit Verträgen aufgrund besonderer Ausbildungsregelungen für behinderte Menschen gemäß § 66 BBiG bzw. § 42 m HwO. Als Auszubildender gilt auch, wer die Abschlussprüfung nicht bestanden hat und wessen Berufsausbildungsverhältnis bis zur nächstmöglichen Wiederholungsprüfung verlängert wurde.

Nicht zu den Auszubildenden zählen grundsätzlich

- Praktikanten und Volontäre,
- Personen, die ihre Berufsausbildung ausschließlich durch den Besuch einer vollzeitschulischen Einrichtung erhalten (z. B. Schüler an Berufsfachschulen),
- Personen, die einen Heilhilfsberuf erlernen (z. B. Schüler an Schulen des Gesundheitswesens),
- Personen, die im Rahmen eines öffentlich-rechtlichen Dienstverhältnisses (Vorbereitungsdienst für Beamte) ausgebildet werden,
- Personen, die eine Berufsausbildung auf Kauffahrteischiffen (Handelsschiffen) absolvieren,
- Umschüler und Rehabilitanden.

## Anerkannter Ausbildungsberuf

Die Bezeichnung "staatlich anerkannter Ausbildungsberuf" ist durch das BBiG festgelegt und betrifft die gemäß § 4,5 BBiG und § 25, 26 HwO anerkannten Ausbildungsgänge sowie die gemäß § 104 BBiG bzw. § 122 HwO fortgeltenden Ausbildungsregelungen. Das Bundesinstitut für Berufsbildung (BIBB) führt das Verzeichnis der anerkannten Ausbildungsberufe, das Statistische Bundesamt führt eine Klassifikation der Berufe zu Berufsgruppen und Berufsbereichen.

*Berufsbereiche* fassen als oberste Einheit der Systematik die Berufe zusammen, die sich nach den Arbeitsaufgaben und der allgemeinen Art der Tätigkeit berühren. Es werden folgende Berufsbereiche unterschieden:

- I Land-, Forst-, Tierwirtschaft und Gartenbau
- II Rohstoffgewinnung, Produktion und Fertigung
- III Bau, Architektur, Vermessung und Gebäudetechnik
- IV Naturwissenschaft, Geografie und Informatik

<sup>2)</sup> Näheres dazu im Verzeichnis der anerkannten Ausbildungsberufe des BIBB.

<sup>3)</sup> Soweit in Berufen ausgebildet wird, die nicht eigene Ausbildungsberufe des öffentlichen Dienstes sind, üben die zuständigen Stellen nur Überwachungsfunktionen aus.

- V Verkehr, Logistik, Schutz und Sicherheit
- VI Kaufmännische Dienstleistungen, Warenhandel, Vertrieb, Hotel und Tourismus
- VII Unternehmensorganisation, Buchhaltung, Recht und Verwaltung
- VIII Gesundheit, Soziales, Lehre und Erziehung
- IX Sprach-, Literatur-, Geistes-, Gesellschafts- und Wirtschaftswissenschaften, Medien, Kunst, Kultur und Gestaltung

*Berufsgruppen* fassen fachlich näher zueinander gehörende, ihrer Berufsaufgabe und Tätigkeit nach verwandte Berufe zusammen. Dies spielt vor allem für Vergleiche eine Rolle, wenn gleiche, lediglich nach Ausbildungsbereich unterschiedene Berufe, zusammengefasst werden.

### **Ausbildungsjahr**

Ab der Erhebung für das Berichtsjahr 2016 wird das Ausbildungsjahr als eigenes Merkmal erhoben. Bis zum Berichtsjahr 2015 wurde es von den statistischen Ämtern berechnet. Eingangsgrößen sind die Regelausbildungszeit, das vertraglich festgesetzte Ende der Ausbildung sowie Angaben zur Verkürzung und Verlängerung.

### **Stufenausbildung/ Gestufte Ausbildung**

Bei Ausbildungen, die in Teilabschnitten aufeinander aufbauen, unterscheidet das BIBB zwischen Stufenausbildung und gestufter Ausbildung. Wesentliches Merkmal der "echten" Stufenausbildung ist, dass nach Abschluss einer einzelnen Stufe kein Berufsabschluss in einem anerkannten Ausbildungsberuf erworben wird, sondern ein Ausbildungsabschluss, der zu einer qualifizierten beruflichen Tätigkeit führt. Erst nach Abschluss der letzten Stufe wird ein Berufsabschluss in einem anerkannten Ausbildungsberuf erworben.

Hingegen liegt eine gestufte Ausbildung vor, wenn bereits erworbene Berufsabschlüsse in anerkannten Ausbildungsberufen als Teil einer weiterführenden Berufsausbildung angerechnet werden. Voraussetzung ist, dass der weiterführende Beruf in einer Ausbildungsordnung definiert ist. Soweit nicht bereits am Anfang der gestuften Ausbildung ein Berufsausbildungsvertrag für alle Stufen abgeschlossen wurde, sind für Folgestufen jeweils eigene Ausbildungsverträge neu abzuschließen (Anschlussverträge). Jede einzelne Stufe führt zu einem anerkannten Ausbildungsberuf, d. h., wird auf eine Fortsetzung der Berufsausbildung nach erfolgreichem Bestehen der jeweiligen Stufe verzichtet, gilt die (Zwischen)Prüfung als Ausbildungsabschluss, der zu einer Berufstätigkeit befähigt. So baut z. B. der Ausbildungsberuf „Modeschneider“ im Ausbildungsbereich „Industrie und Handel“ auf der Ausbildung „Modenäher“ auf. Die Ausbildung zum Modenäher umfasst 24 Monate, wobei im ersten Jahr die berufliche Grundbildung, im zweiten die berufliche Fortbildung vermittelt wird. Die darauf aufbauende Ausbildung zum Modeschneider dauert 12 Monate.

### **Neu abgeschlossener Ausbildungsvertrag**

Als neu abgeschlossen gelten in der Berufsbildungsstatistik alle Ausbildungsverhältnisse, deren Vertragsbeginn im Erhebungsjahr liegt, die angetreten und nicht gelöst wurden. Da unter bestimmten Voraussetzungen ein Eintritt unmittelbar in das 2. Ausbildungsjahr möglich ist und bei den Neuabschlüssen auch die Anschlussverträge bei Stufenausbildung mit erhoben werden - mit entsprechender Zählung in einem höheren Ausbildungsjahr -, ist die Zahl der neu abgeschlossenen Ausbildungsverträge je Ausbildungsberuf meist größer als die der Auszubildenden im 1. Ausbildungsjahr.

### **Vorbildung**

Für den Nachweis der *schulischen Vorbildung* der Auszubildenden wird der höchste allgemeinbildende Abschluss erhoben.

Unter *Berufsvorbereitung* werden betriebliche Qualifizierungsmaßnahmen, Berufsvorbereitungsmaßnahmen (§70 Abs. 2 i.V.m. §68 Abs. 2 BBiG), schulisches Berufsvorbereitungs- und Berufsgrundbildungsjahr sowie Besuch einer Berufsfachschule ohne vollqualifizierenden Berufsabschluss erfasst.

Zur *beruflichen Vorbildung* werden vorausgegangene Ausbildungen mit oder ohne erfolgreichen Abschluss sowie rein schulisch vollqualifizierende Berufsabschlüsse gezählt.

Die Merkmale „Berufsvorbereitung“ sowie „Berufliche Vorbildung“ werden in diesem Bericht nicht dargestellt.

### **Vorzeitig gelöstes Ausbildungsverhältnis**

Als vorzeitig gelöst werden in der Berufsbildungsstatistik alle Ausbildungsverhältnisse erhoben, bei denen sich der Auszubildende während des Berichtsjahres im Zeitpunkt der Vertragsauflösung bereits in Ausbildung befand. Nicht mitgezählt werden demnach bereits vor Ausbildungsbeginn, d. h. vor Vertragsantritt bzw. vor Beginn der Probezeit wieder gelöste Ausbildungsverhältnisse. Da Ausbildungsverhältnisse, die im Berichtsjahr neu abgeschlossen und begonnen wurden, dann aber wieder gelöst worden sind, zwar als vorzeitige Lösungen erhoben werden, nicht aber als Neuabschlüsse (siehe oben), ist ein Vergleich zwischen beiden Merkmalen oder mit den Auszubildenden nur bedingt möglich.

### **Abschlussprüfung**

Die Angaben über die Abschlussprüfungen inklusive Wiederholung umfassen die während des Berichtsjahres abgelegten Prüfungen. Seit der Umstellung der Berufsbildungsstatistik bis einschließlich Berichtsjahr 2009 wurden nur zwei Prüfungen erhoben, die Abschlussprüfung und die letzte Wiederholungsprüfung. Die Folge war eine Untererfassung der Wiederholungsprüfungen. Um diese Untererfassung zu reduzieren werden ab dem Berichtsjahr 2010 zusätzlich zur Abschlussprüfung jetzt insgesamt zwei Wiederholungsprüfungen (die erste und die letzte) erhoben.

Ferner werden Externenprüfungen (inkl. Wiederholung) erhoben. Hierbei werden Prüfungen aufgrund eines abgeschlossenen schulischen Bildungsganges (§43 Abs. 2 BBiG) und solche aufgrund von Berufserfahrung (§45 Abs. 2 BBiG) unterschieden. Seit der Umstellung der Berufsbildungsstatistik werden die externen Prüfungen allerdings in einem anderen Datensatzschema erfasst als die Abschlussprüfungen der Auszubildenden. Da zuvor eine gemeinsame Erfassung von Abschlussprüfungen und Externenprüfungen erfolgte, liegt hier ein Bruch in der Erfassungssystematik vor, der sich in entsprechenden Zeitreihen widerspiegelt. Die Untererfassung der Wiederholungsprüfungen verstärkt diesen Effekt (vgl. Abb. 5).

### **Fortbildungs- und Meisterprüfungen**

Als Fortbildungsprüfungen werden alle von den zuständigen Stellen nach § 54 BBiG bzw. § 42 a HwO für ihren Bereich und die aufgrund von Rechtsverordnungen des Bundes nach § 53 BBiG bzw. § 42 HwO durchgeführten Prüfungen erhoben. Zu den Fortbildungsprüfungen zählen auch die Meisterprüfungen im Handwerk (§§ 45 bzw. 122 Abs. 2 HwO), in der Landwirtschaft und in der städtischen Hauswirtschaft sowie die Meisterprüfungen aufgrund bundeseinheitlicher Regelungen für den Bereich von Industrie und Handel (z. B. Geprüfter Industriemeister) sowie des öffentlichen Dienstes.

Voraussetzung für die Zulassung zur Fortbildungs- oder Meisterprüfung ist in der Regel die erfolgreiche Abschlussprüfung in einem anerkannten Ausbildungsberuf und eine mehrjährige einschlägige Berufstätigkeit. Die Meisterprüfung ersetzt durch ihren pädagogischen Prüfungsteil die Ausbildereignungsprüfung gemäß Ausbilder-Eignungsverordnung.

### **Ausbildereignungsprüfung**

Ausbildereignungsprüfungen dienen zum Nachweis der berufs- und arbeitspädagogischen Eignung für die Tätigkeit als Ausbilder. Wie dieser Nachweis erfolgt, regelt für die Ausbilder in Gewerbebetrieben, im Bergwesen, in der Landwirtschaft, in der Hauswirtschaft und im öffentlichen Dienst eine einheitliche Ausbilder-Eignungsverordnung. Im Ausbildungsbereich Handwerk wird die Ausbildereignung im Rahmen der Meisterprüfung mit gleichen Inhalten erworben. Im Ausbildungsbereich Freie Berufe wird auf einen besonderen berufs- und arbeitspädagogischen Befähigungsnachweis verzichtet.

### **Ausbilder**

Ausbilder im Sinne des Berufsbildungsgesetzes ist, wer für die Durchführung der Berufsausbildung in der Ausbildungsstätte verantwortlich ist. Dies kann der einstellende Arbeitgeber (Ausbildende) selbst oder eine von ihm ausdrücklich beauftragte oder bestellte Person sein (Ausbilder). Ausbilden darf nur, wer persönlich und fachlich dazu geeignet ist.

Es werden in der Berufsbildungsstatistik grundsätzlich die bei den zuständigen Stellen registrierten Ausbilder erhoben, die für die Ausbildung der zum Stichtag 31. Dezember gemeldeten Auszubildenden bestellt worden sind oder als ausbildungsberechtigt gemeldet wurden und im Berichtsjahr tatsächlich ausgebildet haben. Im Ausbildungsbereich Öffentlicher Dienst handelt es sich dabei insbesondere um die vom Behördenleiter als Ausbilder bestimmten Personen (Angestellte, Beamte).



## **Ausbildungsberater**

Aufgabe der Ausbildungsberater ist es, die Durchführung der Berufsausbildung zu überwachen und durch die Beratung der Ausbilder und der Auszubildenden zu fördern. Sie werden von den zuständigen Stellen bestellt.

## **Kommentare zu den Graphiken (folgende Doppelseite)**

- Abbildung 1: Der starke Rückgang der Auszubildenden von 1985 bis 1995 lässt sich vermutlich auf den sogenannten „Pillenknick“ zurückführen. Im Ausbildungsbereich „Handwerk“ dürften die Baukrisen in diesem Zeitraum den starken Rückgang beschleunigt haben. Betrachtet man den gesamten dargestellten Zeitraum, so konnten lediglich die Bereiche „Industrie und Handel“ sowie „Freie Berufe“ ihr Ausbildungsniveau halten. Alle anderen Bereiche verzeichneten Rückgänge, zum Teil erheblich.
- Abbildung 2: Auszubildende mit neuem Vertrag stellen über ein Drittel der Auszubildenden insgesamt; dies erklärt die Parallelentwicklung (vgl. Abb. 1) der Erhebungswerte. Vorzeitige Lösungen bewegen sich in den letzten Jahren innerhalb einer Spannbreite ohne auffällige Ausreißer.
- Abbildung 3: Die Geschlechterverteilung männlich zu weiblich liegt bei den Auszubildenden seit Jahrzehnten recht konstant bei 60:40. Der Ausländeranteil ist im Zeitraum 1990 bis 2000 teilweise auf jährlich über 20.000 Auszubildende gestiegen. In den Jahren 2000 bis 2010 lag er im Durchschnitt bei ungefähr 12.000 Auszubildenden. Seit 2010 gibt es wieder einen Anstieg.
- Abbildung 4: Die größte Fraktion ausländischer Auszubildender stellt die Türkei, gefolgt von Kosovo und Italien. Es dürfte sich also vor allem um Nachfolgenerationen von Gastarbeitern handeln.
- Abbildung 5: Frauen weisen eine höhere Bestehensquote bei Abschlussprüfungen auf als Männer. Im Jahr 2007 manifestiert sich die getrennte Ausweisung von externen Prüfungen in einer anderen Satzart als Bruch in der Graphik.
- Abbildung 6: Die Beliebtheit bestimmter Berufsbilder verändert sich wenig, ihre Bezeichnungen werden von Zeit zu Zeit modernisiert.

## **Anmerkung zu den Ergebnissen 2016\***

In Folge der Umstellung von Berechnung auf Erhebung bei einzelnen Erhebungsmerkmalen in der Berufsbildungsstatistik und der damit verbundenen Übergangsregelung kam es zu vereinzelt Antwortausfällen. Bedingt durch technische Probleme bei der Handwerkskammer für Mittelfranken sowie der Bayerischen Verwaltungsschule konnten die Daten für das Berichtsjahr 2016 nicht vollzählig geliefert werden. Daher ist von einer Untererfassung auszugehen. Das Landesamt für Statistik vermutet, dass rund 1700 Neuverträge nicht erfasst wurden.

Das Merkmal Ausbildungsjahr wurde ab dem Berichtsjahr 2016 von Berechnung auf Erhebung umgestellt. Um eine Verzerrung der Ergebnisse im Vergleich zu den Vorjahren zu vermeiden, wurde im Falle grober Unplausibilitäten nachträglich eine Korrektur auf Basis des Berechnungsverfahrens durchgeführt.

Abb. 1  
**Auszubildende nach zuständigen Stellen in Bayern seit 1985**  
 in Tausend

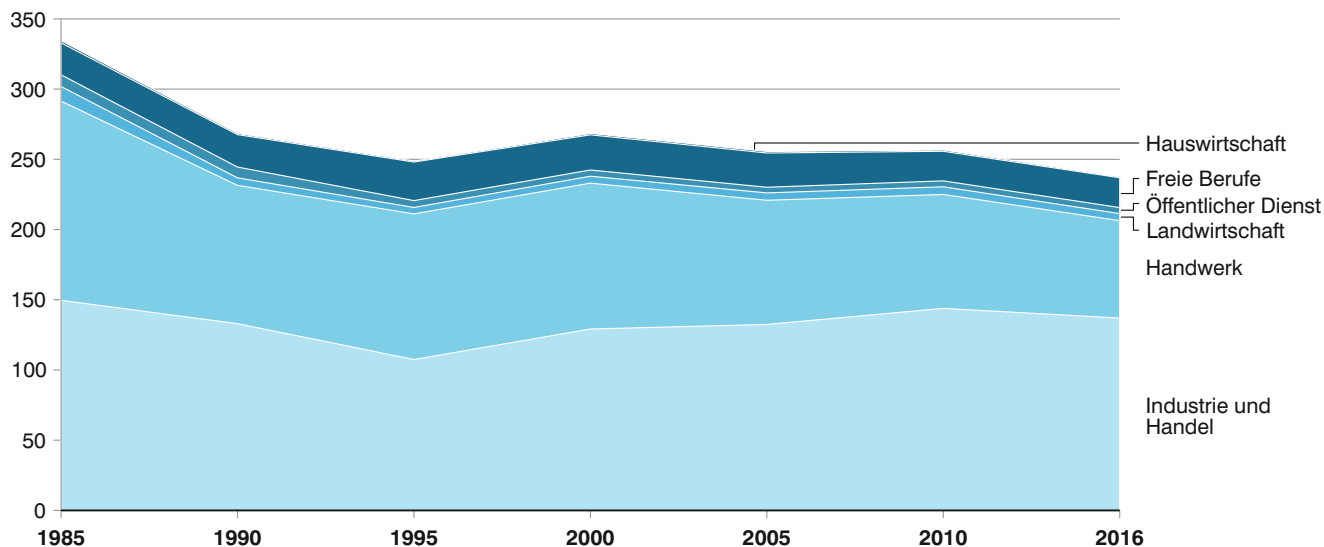


Abb. 2  
**Auszubildende mit neu abgeschlossenem sowie mit vorzeitig gelöstem Ausbildungsvertrag in Bayern seit 1985**  
 in Tausend

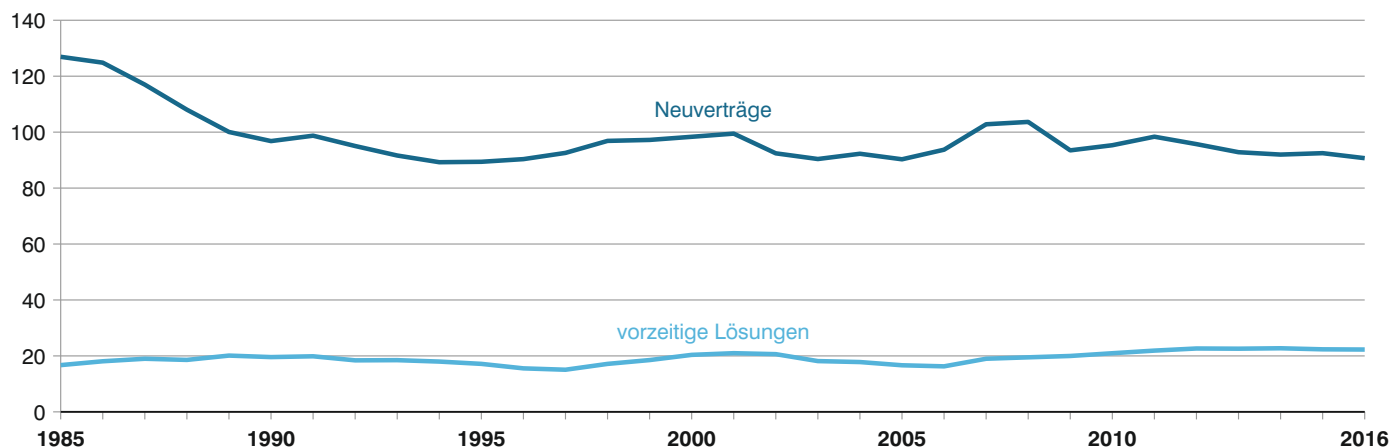


Abb. 3  
**Auszubildende in Bayern seit 1985 nach Geschlecht**  
 in Tausend

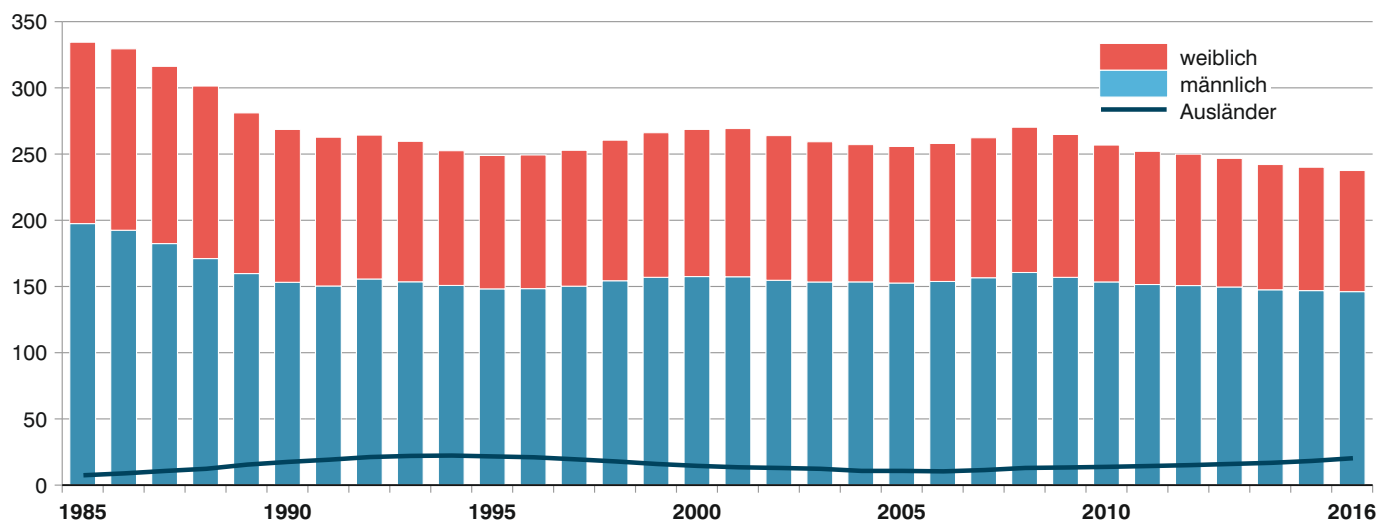


Abb. 4  
**Ausländische Auszubildende nach Land der Staatsangehörigkeit  
in Bayern 2016**  
in Prozent

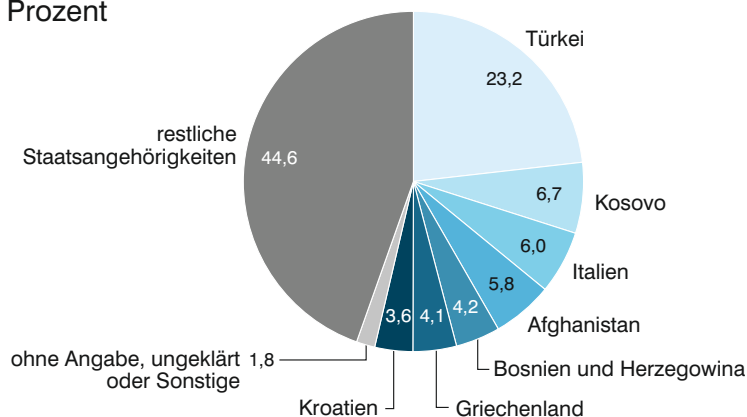


Abb. 5  
**Abschlussprüfungen in Bayern seit 2002 nach Geschlecht**

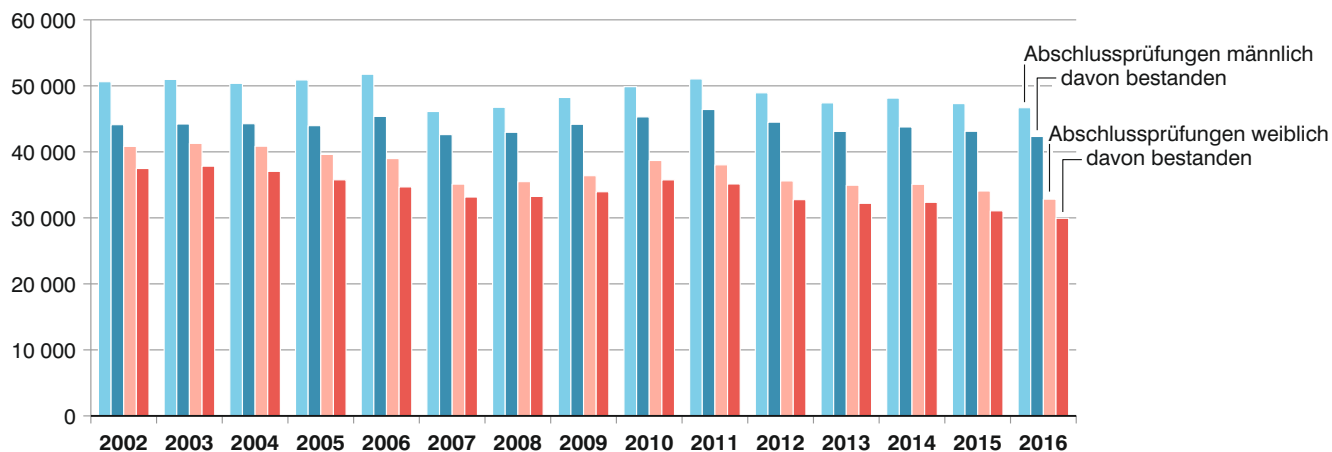
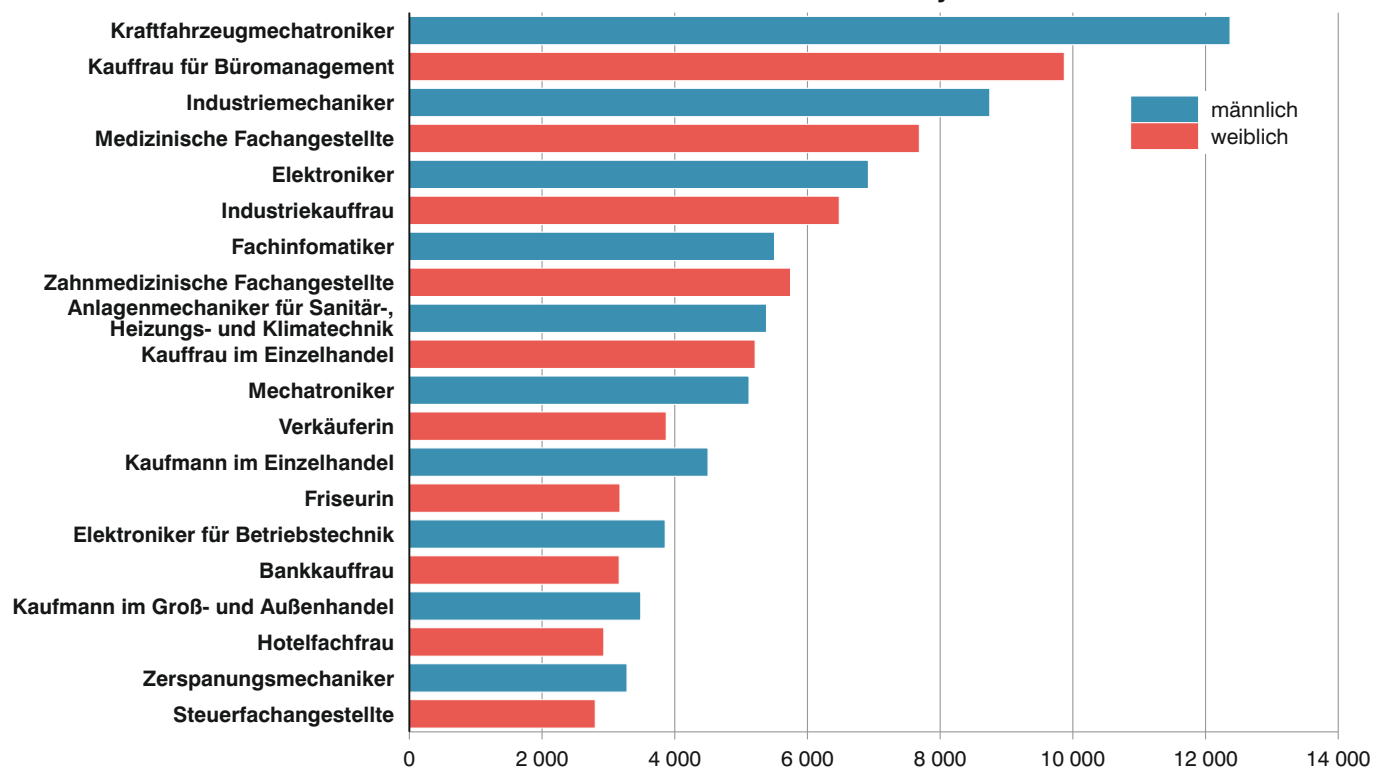


Abb. 6  
**Die zehn am stärksten besetzten Berufe von Auszubildenden in Bayern 2016 nach Geschlecht**



# 1.1 Auszubildende, neu abgeschlossene sowie vorzeitig gelöste Ausbildungsverträge und Teilnehmer mit bestandener Abschlussprüfung in Bayern 2016 nach Ausbildungsbereichen und Jahren<sup>1)</sup>

Ausbildungsbereich  Jahr	Auszubildende			Neu abgeschlossene Ausbildungsverträge	Von den Auszubildenden standen im				Vorzeitig gelöste Ausbildungsverträge <sup>1)</sup>	Teilnehmer mit bestandener Abschlussprüfung <sup>2)</sup>	
	insgesamt	und zwar			1.	2.	3.	4.		insgesamt	darunter weiblich
		weiblich	Ausländer		Ausbildungsjahr						
<b>Insgesamt 2016</b>	<b>237 564</b>	<b>91 450</b>	<b>20 504</b>	<b>90 691</b>	<b>75 437</b>	<b>76 301</b>	<b>71 736</b>	<b>14 090</b>	<b>22 278</b>	<b>72 267</b>	<b>29 936</b>
davon											
Industrie und Handel	136 965	52 375	10 872	53 214	45 395	44 374	40 727	6 469	11 084	44 736	18 606
Handwerk	69 384	14 488	6 439	25 298	19 837	21 107	20 819	7 621	8 226	18 190	4 121
Agrarwirtschaft	5 019	1 155	64	2 175	1 172	1 862	1 985	–	406	1 820	419
Öffentlicher Dienst	4 280	2 909	138	1 223	1 135	1 677	1 468	–	75	1 266	858
Freie Berufe	21 242	19 906	2 972	8 501	7 656	7 075	6 511	–	2 424	6 025	5 721
Hauswirtschaft	674	617	19	280	242	206	226	–	63	230	211
2015	240 052	93 159	18 467	92 482	75 724	76 737	72 445	15 146	22 355	74 178	31 062
2014	242 076	94 568	17 032	91 976	75 178	77 017	75 257	14 624	22 736	76 125	32 357
2013	246 743	97 112	16 166	92 826	75 672	80 114	77 310	13 647	22 582	75 303	32 205
2012	249 931	99 232	15 275	95 715	78 207	82 104	75 789	13 831	22 654	77 254	32 756
2011	252 063	100 567	14 601	98 369	80 239	80 348	75 183	16 293	21 895	81 550	35 134
2010	256 788	103 344	13 988	95 319	77 511	79 773	82 603	16 901	20 955	81 047	35 752
2009	264 773	107 851	13 511	93 486	76 352	87 813	85 081	15 527	19 979	78 130	33 953
2008 <sup>1)</sup>	270 258	109 670	13 170	103 654	84 707	89 504	81 314	14 733	19 493	76 259	33 297
2007	262 274	105 658	11 568	102 808	85 149	83 167	78 857	15 101	18 987	75 767	33 155
2006	257 995	104 191	10 597	93 723	80 796	81 651	79 341	16 207	16 270	80 060	34 686
2005	255 724	103 095	10 935	90 291	78 284	83 821	77 135	16 484	16 653	79 726	35 759
2004	257 108	103 634	10 935	92 272	79 397	82 501	77 925	17 285	17 805	81 308	37 046
2003	259 263	105 858	12 521	90 388	77 702	82 381	82 339	16 841	18 148	82 049	37 831
2002	263 917	109 205	13 165	92 422	79 148	86 659	81 916	16 194	20 624	81 590	37 477
2001	269 244	111 894	13 656	99 467	84 186	87 081	81 457	16 520	20 974	82 310	37 741
2000	268 597	111 099	14 725	98 336	83 281	86 741	82 133	16 442	20 373	80 905	36 564
1999	266 083	109 134	16 166	97 216	82 712	86 670	80 059	16 642	18 517	77 617	35 042
1998	260 484	106 146	18 083	96 869	82 533	84 613	77 602	15 736	17 147	76 433	34 165
1997	252 839	102 589	19 697	92 574	78 501	82 178	77 005	15 155	15 058	76 023	34 091
1996	249 288	100 907	21 224	90 352	75 407	82 389	75 357	16 135	15 548	78 617	35 283
1995	248 918	100 723	21 874	89 400	74 585	81 109	75 920	17 304	17 152	80 208	35 267
1994	252 492	101 686	22 527	89 248	74 366	82 169	76 724	19 233	17 975	81 994	37 446
1993	259 609	106 063	22 269	91 643	75 844	84 512	80 236	19 017	18 481	82 579	37 854
1992	264 315	108 649	21 397	95 039	76 836	88 785	79 354	19 340	18 414	81 387	39 608
1991	262 715	112 328	19 399	98 729	79 369	87 936	80 640	14 770	19 863	91 822	42 852
1990	268 580	115 394	17 737	96 799	77 214	89 779	86 392	15 195	19 577	98 361	46 270
1989	281 061	121 299	15 693	100 058	79 116	95 458	92 744	13 743	20 116	109 368	50 642
1988	301 350	130 267	12 533	108 028	83 760	104 868	98 999	13 723	18 572	119 379	52 861
1987	316 230	133 827	10 905	116 980	90 432	111 930	99 845	14 023	18 983	125 361	56 694
1986	329 419	136 921	9 066	124 836	95 750	115 951	103 667	14 051	18 083	125 813	54 975
1985	334 454	136 959	7 646	126 929	97 212	120 393	102 129	14 720	16 710	119 834	51 734
1984	331 964	133 220	7 747	128 835	99 571	118 172	98 740	15 481	15 885	116 612	49 661
1983	325 248	128 203	7 520	126 490	96 989	114 523	97 801	15 935	16 269	117 750	50 156
1982	321 198	125 802	7 923	118 133	92 337	113 515	100 215	15 131	15 302	118 859	49 547
1981	325 449	125 262	.	118 065	94 596	116 846	99 431	14 576	16 694	119 388	50 639
1980	335 475	126 556	.	126 974	103 876	120 676	95 950	14 973	14 259	116 328	48 335
1979	326 606	121 308	.	124 036	102 060	115 810	94 847	13 889	13 062	106 362	43 633
1978	309 648	111 943	.	117 119	99 994	113 884	82 612	13 158	11 126	98 088	39 246
1977	292 573	101 092	.	114 927	100 643	101 558	75 721	14 651	.	89 349	.

<sup>1)</sup> Untererfassung der Auszubildenden siehe Hinweis in den Vorbemerkungen, letzter Absatz. - <sup>1)</sup> In 2008 keine Angaben zu vorzeitig gelösten Ausbildungsverträgen in den Ausbildungsbereichen "Agrarwirtschaft" und "Städtische Hauswirtschaft". - <sup>2)</sup> Bestandene Abschlussprüfungen ohne externe Teilnehmer (vgl. Abschnitt "Erläuterungen" am Berichtsanfang).

**1.2 Auszubildende, neu abgeschlossene Ausbildungsverträge, vorzeitig gelöste Ausbildungsverträge und Teilnehmer mit bestandener Abschlussprüfung in Bayern 2016 nach Ausbildungsbereichen und -berufen<sup>1)</sup>**

Ausbildungsbereich  Ausbildungsberuf	Auszubildende			Von den Auszubildenden standen im			Neu abgeschlossene Ausbildungsverträge		Vorzeitig gelöste Ausbildungsverträge	Teilnehmer mit bestandener Abschlussprüfung <sup>1)</sup>	
	insgesamt	und zwar		1.	2.	3.u.4.	insgesamt	davon weiblich		insgesamt	davon weiblich
		weiblich	Ausländer						Ausbildungsjahr		
<b>Industrie und Handel</b>											
Änderungsschneider/in	11	11	2	6	5	–	6	6	3	4	4
Anlagenmechaniker/in	461	7	46	133	117	211	133	2	12	127	2
Anlagenmechaniker/in für Sanitär-, Heizungs- und Klimatechnik	2	–	1	2	–	–	2	–	–	2	–
Asphaltbauer/in	4	–	1	1	1	2	1	–	–	1	–
Aufbereitungsmechaniker/in	23	–	3	5	9	9	5	–	3	10	–
Ausbaufacharbeiter/in	27	–	3	12	15	–	12	–	6	5	–
Automatenfachmann/-fachfrau	44	12	5	17	17	10	21	4	6	15	5
Automobilkaufmann/-kauffrau	1 227	508	89	410	412	405	494	209	85	397	193
Bankkaufmann/-kauffrau	5 666	3 162	265	1 487	1 965	2 214	1 799	978	167	2 359	1 320
Baugeräteführer/in	96	1	2	34	37	25	38	–	14	39	–
Baustoffprüfer/in	95	27	6	38	31	26	42	13	5	22	7
Bauwerksabdichter/in	8	–	–	2	2	4	2	–	5	5	–
Bauwerksmechaniker/in für Abbruch und Betontrenntechnik	3	–	–	–	–	3	–	–	–	–	–
Bauzeichner/in	1 248	571	59	462	396	390	540	246	55	364	157
Beikoch/Beiköchin (§66 BBiG)	36	11	9	–	4	32	–	–	8	63	38
Bergbautechnologie/-technologin	1	–	–	–	1	–	–	–	–	–	–
Berufskraftfahrer/in	783	46	75	287	254	242	338	24	234	204	8
Beton- und Stahlbetonbauer/in	136	12	7	42	41	53	46	5	13	28	1
Betonfertigteilbauer/in	51	–	4	21	14	16	22	–	9	17	–
Binnenschiffer/in	35	4	5	15	11	9	18	2	7	10	1
Biologielaborant/in	220	141	5	74	72	74	75	53	4	63	38
Biologiemodellmacher/in	6	5	–	3	1	2	3	3	1	1	1
Blinde(r)/Sehbehinderte(r) Telekommunikationsoperator/in (§66 BBiG)	–	–	–	–	–	–	–	–	–	1	–
Bodenleger/in	8	–	2	4	3	1	4	–	2	2	–
Bootsbauer/in	3	–	–	–	2	1	1	–	1	1	–
Brauer/in und Mälzer/in	292	28	6	88	101	103	104	9	11	77	10
Brunnenbauer/in	1	–	–	–	1	–	1	–	–	–	–
Buchhändler/in	221	187	5	68	72	81	86	75	13	66	57
Bühnenmaler/in und -plastiker/in	8	8	1	2	5	1	2	2	–	4	3
Bürokaufmann/-kauffrau	52	36	6	1	1	50	6	4	31	1 601	1 253
Bürokraft (§66 BBiG)	3	2	1	–	–	3	–	–	1	2	1
Bürsten- und Pinselmacher/in	10	6	3	4	3	3	5	3	1	3	3
Chemielaborant/in	880	564	24	258	281	341	266	178	19	244	161
Chemielaborjungwerker/in	3	2	–	–	3	–	1	1	–	–	–
Chemikant/in	682	100	40	215	184	283	216	36	15	181	37
Destillateur/in	16	1	–	4	4	8	4	1	–	4	–
Drogist/in	490	458	30	137	168	185	183	167	56	195	182
Eisenbahner/in im Betriebsdienst	434	56	28	153	144	137	157	23	20	136	22
Elektriker/in Gerätetechnik (§66 BBiG)	6	–	–	1	1	4	2	–	1	1	–
Elektro- und Schutzgasschweißer/in (§66 BBiG)	1	–	–	–	1	–	–	–	–	1	–
Elektroanlagenmonteur/in	118	5	7	39	34	45	42	1	4	37	–
Elektrogerätezusammenbauer/in (§66 BBiG) (24 Monate)	7	–	–	5	2	–	4	–	1	1	–
Elektroniker/in für Automatisierungstechnik	1 168	135	32	310	346	512	363	42	16	340	35
Elektroniker/in für Betriebstechnik	4 189	355	119	1 255	1 105	1 829	1 281	128	71	1 099	74
Elektroniker/in für Gebäude- und Infrastruktursysteme	42	–	3	14	15	13	15	–	2	7	2
Elektroniker/in für Geräte und Systeme	1 906	285	56	489	514	903	548	90	35	612	91
Elektroniker/in für Informations- und Systemtechnik	71	14	–	27	16	28	24	4	1	9	–
Elektroniker/in für luftfahrttechnische Systeme	–	–	–	–	–	–	–	–	–	10	1
Elektroniker/in für Maschinen und Antriebstechnik	137	13	3	34	35	68	33	2	–	33	3

Fußnoten vgl. Seite 22.

Noch: 1.2 Auszubildende, neu abgeschlossene Ausbildungsverträge, vorzeitig gelöste Ausbildungsverträge und Teilnehmer mit bestandener Abschlussprüfung in Bayern 2016 nach Ausbildungsbereichen und -berufen<sup>\*)</sup>

Ausbildungsbereich  Ausbildungsberuf	Auszubildende			Von den Auszubildenden standen im			Neu abgeschlos- sene Ausbil- dungsverträge		Vor- zeitig gelöste Ausbil- dungs- ver- träge	Teilnehmer mit bestandener Ab- schlussprüfung <sup>1)</sup>	
	ins- gesamt	und zwar		1.	2.	3.u.4.	ins- gesamt	davon weiblich		ins- gesamt	davon weiblich
		weib- lich	Aus- länder								
Noch: Industrie und Handel											
Fachangestellte(r) für Markt- und Sozialforschung	34	25	–	9	12	13	10	8	–	3	2
Fachangestellte(r) für Medien- und Informationsdienste	8	8	1	1	4	3	2	2	–	3	3
Fachhelfer/in für personale Dienstleistungen (§66 BBiG)	–	–	–	–	–	–	–	–	1	3	3
Fachinformatiker/in	6 017	523	327	2 135	2 008	1 874	2 410	226	338	1 741	140
Fachkraft für Abwassertechnik	10	–	1	3	4	3	3	–	1	2	–
Fachkraft für Automaten- und Automatenservice	–	–	–	–	–	–	–	–	2	12	6
Fachkraft für Fruchtsafttechnik	11	2	–	6	1	4	6	1	–	3	–
Fachkraft für Kreislauf- und Abfallwirtschaft	39	4	3	19	10	10	20	2	6	13	–
Fachkraft für Kurier-, Express- und Postdienstleistungen	433	111	64	225	208	–	225	52	49	169	50
Fachkraft für Lagerlogistik	3 707	630	385	1 330	1 111	1 266	1 578	256	335	1 137	185
Fachkraft für Lebensmitteltechnik	288	83	19	101	92	95	103	29	27	85	25
Fachkraft für Lederherstellung und Gerbereitechnik	12	2	2	7	5	–	7	2	1	–	–
Fachkraft für Lederverarbeitung	–	–	–	–	–	–	–	–	1	1	1
Fachkraft für Metalltechnik	292	19	90	170	122	–	201	12	26	110	5
Fachkraft für Möbel-, Küchen- und Umzugsservice	129	3	35	52	42	35	60	1	28	32	–
Fachkraft für Rohr-, Kanal- und Industrieservice	28	–	2	12	5	11	12	–	7	9	1
Fachkraft für Schutz und Sicherheit	317	57	51	148	105	64	173	34	72	72	11
Fachkraft für Süßwarentechnik	–	–	–	–	–	–	–	–	–	3	–
Fachkraft für Veranstaltungstechnik	428	29	12	156	134	138	170	9	39	123	8
Fachkraft für Wasserversorgungstechnik	6	1	–	1	1	4	1	–	–	–	–
Fachkraft für Wasserwirtschaft	3	1	–	1	1	1	2	–	–	–	–
Fachkraft im Fahrbetrieb	149	26	24	54	45	50	54	10	12	34	7
Fachkraft im Gastgewerbe	436	219	150	242	194	–	274	130	105	143	92
Fachlagerist/in	1 621	135	299	870	751	–	950	77	279	576	66
Fachmann/Fachfrau für Systemgastronomie	502	244	189	208	144	150	238	108	125	132	68
Fachpraktiker/in für Bürokommunikation (§66 BBiG)	130	73	8	45	40	45	54	35	8	43	20
Fachpraktiker/in für Holzverarbeitung (§66 BBiG)	2	–	–	–	1	1	–	–	–	1	–
Fachpraktiker/in für Industrieelektrik (§66 BBiG)	6	–	–	2	4	–	2	–	–	–	–
Fachpraktiker/in für Metallbau (§66 BBiG)	36	3	–	11	9	16	13	2	5	–	–
Fachpraktiker/in für personale Dienstleistungen (§66 BBiG)	52	45	5	16	21	15	17	14	7	4	4
Fachpraktiker/in für Zerspanungsmechanik (§66 BBiG)	32	1	5	10	9	13	10	–	1	–	–
Fachpraktiker/in für Zerspanungstechnik (§66 BBiG)	3	1	–	2	1	–	2	–	–	–	–
Fachpraktiker/in im Gastgewerbe (§66 BBiG)	2	2	–	2	–	–	1	1	–	–	–
Fachpraktiker/in im Lagerbereich (§66 BBiG)	17	3	1	13	4	–	8	1	–	2	–
Fachpraktiker/in im Verkauf (§66 BBiG)	13	7	1	9	4	–	10	6	1	4	3
Fachpraktiker/in Küche (Beikoch/Beiköchin) (§66 BBiG)	339	143	28	126	116	97	135	56	49	62	27
Fahrradmonteur/in	21	2	4	8	13	–	10	1	6	13	1
Fahrzeuginnenausstatter/in	48	23	6	14	18	16	14	5	1	19	11
Fahrzeuglackierer/in	188	71	28	59	64	65	59	22	4	62	30
Fahrzeuwpfleger/in (§66 BBiG)	4	–	–	–	2	2	2	–	–	4	–
Fassadenmonteur/in	3	–	1	–	1	2	–	–	–	–	–
Feinoptiker/in	64	31	1	19	14	31	19	8	2	19	14
Fertigungsmechaniker/in	1 066	205	179	367	357	342	373	63	23	304	47
Figurenkeramformer	1	1	–	1	–	–	1	1	–	–	–
Film- und Videoeditor/in	10	5	–	1	3	6	2	–	1	4	1
Flachglasmechaniker/in	44	3	8	18	11	15	20	2	4	25	2
Fleischer/in	5	1	–	2	1	2	3	–	1	4	–
Fliesen-, Platten- und Mosaikleger/in	3	–	1	–	–	3	1	–	–	2	–
Florist/in	480	464	18	153	171	156	182	173	60	158	148
Fluggeräteelektroniker/in	70	14	2	20	23	27	21	5	1	15	3
Fluggerätmechaniker/in	540	79	14	156	150	234	156	29	4	185	15

Fußnoten vgl. Seite 22.

Noch: 1.2 Auszubildende, neu abgeschlossene Ausbildungsverträge, vorzeitig gelöste Ausbildungsverträge und Teilnehmer mit bestandener Abschlussprüfung in Bayern 2016 nach Ausbildungsbereichen und -berufen<sup>\*)</sup>

Ausbildungsbereich  Ausbildungsberuf	Auszubildende			Von den Auszubildenden standen im			Neu abgeschlos- sene Ausbil- dungsverträge		Vor- zeitig gelöste Ausbil- dungs- ver- träge	Teilnehmer mit bestandener Ab- schlussprüfung <sup>1)</sup>	
	ins- gesamt	und zwar		1.	2.	3.u.4.	ins- gesamt	davon weiblich		ins- gesamt	davon weiblich
		weib- lich	Aus- länder								
Noch: Industrie und Handel											
Fotomedienfachmann/-fachfrau	35	21	2	14	13	8	20	11	2	14	9
Geomatiker/in	17	7	–	7	7	3	7	5	1	3	–
Gerber/in	5	1	1	–	–	5	–	–	–	1	–
Gestalter/in für visuelles Marketing	296	269	11	101	96	99	116	106	30	111	100
Gießereimechaniker/in	88	4	5	42	46	–	44	3	11	–	–
Gießereimechaniker/in (VO 1997)	97	1	13	–	–	97	–	–	4	48	2
Glasmacher/in	1	–	–	–	1	–	–	–	–	–	–
Glasveredler/in	1	–	–	–	1	–	–	–	–	–	–
Gleisbauer/in	117	4	19	44	38	35	56	1	5	27	–
Goldschmied/in	2	1	–	1	1	–	1	–	–	–	–
Handzuginstrumentenmacher/in	1	–	–	–	1	–	–	–	–	–	–
Hauswirtsgehilfe/-gehilfin (§66 BBiG)	3	–	–	1	1	1	1	–	–	1	–
Hochbaufacharbeiter/in	27	–	3	16	11	–	17	–	4	6	–
Holzbearbeiter/in (§66 BBiG)	6	–	2	1	4	1	1	–	–	1	–
Holzbearbeitungsmechaniker/in	72	–	7	29	21	22	30	–	11	21	1
Holzmechaniker/in	78	11	7	16	54	8	59	11	4	–	–
Holzmechaniker/in (VO 2006)	56	7	1	–	3	53	2	–	2	38	7
Hotelfachmann/-fachfrau	4 198	2 931	771	1 522	1 362	1 314	1 897	1 300	895	1 353	995
Hotelkaufmann/-kauffrau	220	143	16	76	73	71	101	62	33	96	65
Immobilienkaufmann/-kauffrau	789	466	35	257	246	286	317	198	60	296	169
Industrieelektriker/in	145	20	32	73	72	–	82	9	17	61	10
Industriefachhelfer/in (§66 BBiG)	32	9	7	7	13	12	8	3	1	17	2
Industrie-Isolierer/in	13	–	6	2	4	7	2	–	1	2	–
Industriekaufmann/-kauffrau	9 697	6 472	225	3 207	3 178	3 312	3 410	2 230	259	3 394	2 320
Industriekeramiker/in Anlagentechnik	23	4	–	7	4	12	7	2	2	8	–
Industriekeramiker/in Dekorationstechnik	13	11	–	4	4	5	4	3	–	5	4
Industriekeramiker/in Modelltechnik	2	–	1	1	–	1	1	–	–	–	–
Industriekeramiker/in Verfahrenstechnik	19	8	2	7	6	6	7	3	2	6	1
Industriemechaniker/in	9 544	796	312	2 606	2 531	4 407	2 698	232	216	2 703	197
Informatikkaufmann/-kauffrau	581	152	36	224	178	179	242	63	25	195	45
Informations- und Telekommunikationssystem-Elektroniker/in	729	50	51	252	229	248	269	15	35	209	16
Informations- und Telekommunikationssystem-Kaufm./Kaufr.	589	130	29	167	200	222	191	40	40	186	36
Investmentfondskaufmann/-kauffrau	17	3	1	6	6	5	6	1	–	5	1
Kanalbauer/in	15	–	3	6	4	5	9	–	5	3	–
Karosserie- und Fahrzeugbaumechaniker/in	172	27	11	61	60	51	66	11	–	–	–
Karosserie- und Fahrzeugbaumechaniker/in (VO 2008)	27	8	1	–	–	27	–	–	1	64	11
Kaufmann/Kauffrau für audiovisuelle Medien	42	28	–	11	12	19	14	9	1	19	13
Kaufmann/Kauffrau für Bürokommunikation	40	31	9	1	2	37	5	4	23	1 447	1 180
Kaufmann/Kauffrau für Büromanagement	10 320	8 001	830	3 471	3 405	3 444	4 018	3 090	809	278	214
Kaufmann/Kauffrau für Dialogmarketing	483	340	43	143	172	168	152	105	26	171	131
Kaufmann/Kauffrau für Kurier-, Express- und Postdienstleistungen	29	15	9	3	4	22	13	6	3	19	5
Kaufmann/Kauffrau für Marketingkommunikation	560	388	16	175	170	215	250	166	41	211	165
Kaufmann/Kauffrau für Spedition und Logistikdienstleistung	2 242	961	248	818	727	697	885	365	125	684	300
Kaufmann/Kauffrau für Tourismus und Freizeit	124	108	1	40	37	47	41	37	6	43	36
Kaufmann/Kauffrau für Verkehrsservice	183	115	17	68	62	53	69	44	5	50	33
Kaufmann/Kauffrau für Versicherungen und Finanzen	2 367	1 215	145	774	812	781	837	416	164	765	413
Kaufmann/Kauffrau im Einzelhandel	9 653	5 177	1 153	2 537	2 905	4 211	5 055	2 666	1 301	4 215	2 383
Kaufmann/Kauffrau im Gesundheitswesen	576	473	28	212	177	187	228	187	37	172	135
Kaufmann/Kauffrau im Groß- und Außenhandel	6 175	2 689	366	2 023	2 076	2 076	2 343	1 010	389	2 117	982
Klavier- und Cembalobauer/in	10	4	2	1	3	6	3	3	–	3	–

Fußnoten vgl. Seite 22.

Noch: 1.2 Auszubildende, neu abgeschlossene Ausbildungsverträge, vorzeitig gelöste Ausbildungsverträge und Teilnehmer mit bestandener Abschlussprüfung in Bayern 2016 nach Ausbildungsbereichen und -berufen<sup>\*)</sup>

Ausbildungsbereich  Ausbildungsberuf	Auszubildende			Von den Auszubildenden standen im			Neu abgeschlossene Ausbildungsverträge		Vorzeitig gelöste Ausbildungsverträge	Teilnehmer mit bestandener Abschlussprüfung <sup>1)</sup>	
	insgesamt	und zwar		1.	2.	3.u.4.	insgesamt	davon weiblich		insgesamt	davon weiblich
		weiblich	Ausländer						Ausbildungsjahr		
Noch: Industrie und Handel											
Koch/Köchin	3 224	814	599	1 181	1 005	1 038	1 513	378	758	934	224
Konstruktionsmechaniker/in	1 386	46	87	385	369	632	413	18	59	388	5
Kosmetiker/in	43	43	5	16	15	12	21	21	9	11	11
Kraftfahrzeugmechatroniker/in	827	101	33	240	246	341	263	30	10	259	35
Lacklaborant/in	51	25	1	15	19	17	18	8	–	14	6
Land- und Baumaschinenmechatroniker/in	127	1	5	36	47	44	37	–	10	23	–
Leichtflugzeugbauer/in	8	–	–	5	2	1	5	–	–	–	–
Manufakturporzellanmaler/in	3	3	1	3	–	–	3	3	1	1	1
Maschinen- und Anlagenführer/in	901	64	210	484	417	–	518	35	87	362	21
Maskenbildner/in	12	11	–	4	4	4	4	4	–	3	3
Mathematisch-technische(r) Softwareentwickler/in	2	1	–	2	–	–	2	1	–	1	–
Maurer/in	70	–	6	24	25	21	28	–	10	23	–
Mechaniker/in für Land- und Baumaschinentechnik	10	–	1	–	–	10	–	–	–	8	–
Mechatroniker/in	5 554	627	108	1 653	1 527	2 374	1 686	200	103	1 361	140
Mechatroniker/in für Kältetechnik	62	3	3	13	22	27	14	1	5	20	2
Mediengestalter/in Bild und Ton	204	50	1	73	70	61	81	19	12	53	15
Mediengestalter/in Digital und Print	1 363	863	58	401	504	458	508	320	106	432	257
Medienkaufmann/-kauffrau Digital und Print	350	256	8	91	128	131	145	103	13	142	112
Medientechnologe/-technologin Druck	455	53	53	177	143	135	189	16	32	123	14
Medientechnologe/-technologin Druckverarbeitung	163	29	26	61	45	57	68	17	21	50	9
Medientechnologe/-technologin Siebdruck	72	20	12	29	20	23	30	7	5	17	6
Metallbauer/in	1	–	–	1	–	–	1	–	–	3	–
Metallbearbeiter/in (§66 BBiG)	113	8	20	31	42	40	33	5	6	35	3
Metallfeinbearbeiter/in (§66 BBiG)	35	5	7	2	15	18	2	–	3	18	–
Mikrotechnologe/-technologin	52	29	1	15	22	15	16	10	–	21	14
Modenäher/in	1	1	–	–	1	–	–	–	2	37	36
Modeschneider/in	34	31	3	–	–	34	19	17	5	24	21
Modist/in	3	2	–	2	1	–	2	1	–	3	3
Müller/in (Verfahrenstechnologe/-technologin in der Mühlen- und Futtermittelwirtschaft)	8	3	–	2	3	3	3	1	3	3	–
Musikfachhändler/in	9	1	–	2	3	4	2	–	1	3	–
Nachrichtengerätemechaniker/in (§66 BBiG)	2	–	–	–	–	2	1	–	–	2	1
Naturwerksteinmechaniker/in	36	–	3	15	12	9	15	–	7	11	–
Oberflächenbeschichter/in	111	12	13	34	36	41	36	4	10	26	2
Packmitteltechnologe/-technologin	218	34	21	83	61	74	85	11	16	72	9
Papiertechnologe/-technologin	123	13	12	41	40	42	45	3	5	34	2
Personaldienstleistungskaufmann/-kauffrau	275	182	31	105	79	91	123	85	28	71	52
Pharmakant/in	57	20	4	20	17	20	20	7	–	23	9
Physiklaborant/in	50	19	–	14	17	19	15	7	–	13	10
Polster- und Dekorationsnäher/in	1	1	–	1	–	–	1	1	1	4	4
Polsterer/Polsterin	70	16	14	18	22	30	19	2	8	27	6
Produktgestalter/in-Textil	11	10	–	2	1	8	2	1	–	2	2
Produktionsfachkraft Chemie	48	2	7	24	24	–	24	1	5	28	2
Produktionsmechaniker/in-Textil	97	12	8	34	29	34	38	3	7	27	5
Produktionstechnologe/-technologin	30	5	2	13	7	10	14	2	–	6	–
Produktveredler/in-Textil	34	8	–	18	6	10	18	3	5	7	1
Recycling-Monteur/in (§66 BBiG)	4	–	2	–	4	–	–	–	–	5	–
Restaurantfachmann/-fachfrau	660	380	134	227	244	189	339	189	205	190	111
Rohrleitungsbauer/in	90	2	10	25	27	38	31	1	10	38	–
Sattler/in	6	2	3	–	4	2	3	–	–	2	2
Schädlingsbekämpfer/in	14	2	–	3	7	4	7	1	1	8	2

Fußnoten vgl. Seite 22.



Noch: 1.2 Auszubildende, neu abgeschlossene Ausbildungsverträge, vorzeitig gelöste Ausbildungsverträge und Teilnehmer mit bestandener Abschlussprüfung in Bayern 2016 nach Ausbildungsbereichen und -berufen<sup>\*)</sup>

Ausbildungsbereich  Ausbildungsberuf	Auszubildende			Von den Auszubildenden standen im			Neu abgeschlossene Ausbildungsverträge		Vorzeitig gelöste Ausbildungsverträge	Teilnehmer mit bestandener Abschlussprüfung <sup>1)</sup>	
	insgesamt	und zwar		1.	2.	3.u.4.	insgesamt	davon weiblich		insgesamt	davon weiblich
		weiblich	Ausländer								
Noch: Industrie und Handel											
Schiffahrtskaufmann/-kauffrau	2	1	–	1	–	1	1	1	–	1	–
Schuhfertiger/in	38	22	–	14	13	11	15	9	2	19	10
Servicefachkraft für Dialogmarketing	34	20	2	21	13	–	23	12	5	10	7
Servicefahrer/in	9	3	1	2	7	–	3	2	3	4	1
Servicekaufmann/-kauffrau im Luftverkehr	74	61	5	22	23	29	22	18	1	37	26
Servicekraft für Schutz und Sicherheit	30	9	9	21	9	–	26	8	21	9	3
Spezialtiefbauer/in	3	–	–	1	–	2	1	–	2	1	–
Sport- und Fitnesskaufmann/-kauffrau	389	195	30	155	115	119	181	99	80	140	63
Sportfachmann/-fachfrau	4	–	1	2	1	1	3	–	–	1	–
Stanz- und Umformmechaniker/in	13	–	1	6	6	1	6	–	–	1	–
Stoffprüfer/in (Chemie) Glas-, Keramische Industrie sowie Steine und Erden	6	3	–	1	3	2	1	–	–	2	1
Straßenbauer/in	220	2	19	76	65	79	84	1	30	47	1
Straßenwärter/in	1	–	–	–	–	1	–	–	–	–	–
Stuckateur/in	–	–	–	–	–	–	–	–	–	1	–
Süßwarentechnologe/-technologin	23	11	3	11	5	7	11	5	1	–	–
Systeminformatiker/in	12	1	–	–	6	6	–	–	1	17	–
Technische(r) Konfektionär/in	9	6	3	4	3	2	4	2	–	–	–
Technische(r) Modellbauer/in	153	45	2	37	45	71	37	9	6	40	11
Technische(r) Produktdesigner/in	1 982	704	39	578	569	835	613	214	54	602	215
Technische(r) Systemplaner/in	791	243	35	238	220	333	268	85	35	223	82
Teilezurichter/in	–	–	–	–	–	–	–	–	–	1	–
Textil- und Modenäher/in	61	57	3	32	29	–	32	29	7	–	–
Textil- und Modeschneider/in	31	31	3	12	17	2	13	13	1	–	–
Textillaborant/in	45	38	1	17	11	17	17	15	–	11	8
Textilreiniger/in	3	1	1	1	1	1	2	–	1	3	2
Thermometermacher/in	1	–	–	1	–	–	1	–	–	–	–
Tiefbaufacharbeiter/in	81	–	15	38	43	–	42	–	14	18	–
Tierpfleger/in	163	117	6	49	56	58	64	45	16	47	35
Tourismuskaufmann/-kauffrau (Kaufmann/Kauffrau für Privat- und Geschäftsreisen)	899	766	44	301	288	310	332	278	76	295	255
Trockenbaumonteur/in	51	–	9	21	17	13	22	–	5	19	–
Uhrmacher/in	2	1	1	2	–	–	2	1	–	–	–
Veranstaltungskaufmann/-kauffrau	633	419	25	212	216	205	267	178	48	202	133
Verfahrensmechaniker/in für Beschichtungstechnik	57	4	2	17	14	26	17	–	5	25	3
Verfahrensmechaniker/in für Brillenoptik	10	7	–	4	2	4	4	3	–	5	3
Verfahrensmechaniker/in für Kunststoff- und Kautschuktechnik	1 576	167	130	536	539	501	554	64	68	498	55
Verfahrensmechaniker/in Glastechnik	69	4	6	22	24	23	23	1	3	29	1
Verfahrensmechaniker/in in der Hütten- und Halbzeugindustrie	6	–	2	–	4	2	–	–	–	1	–
Verfahrensmechaniker/in in der Steine- und Erdenindustrie	81	–	8	25	30	26	26	–	3	15	–
Verkäufer/in	7 060	3 866	1 301	3 629	3 431	–	4 117	2 154	1 635	2 906	1 710
Vermessungstechniker/in	54	5	–	24	13	17	24	1	1	12	–
Weinküfer/in	–	–	–	–	–	–	–	–	1	–	–
Weintechnologe/-technologin	16	2	1	4	8	4	7	1	3	3	1
Werkfeuerwehrmann/-frau	63	6	1	21	21	21	21	3	–	18	3
Werkstoffprüfer/in	139	47	2	36	40	63	37	8	1	37	6
Werkzeugmaschinenspaner/in Drehen (§66 BBlG)	–	–	–	–	–	–	–	–	–	2	–
Werkzeugmaschinenspaner/in Fräsen (§66 BBlG)	–	–	–	–	–	–	–	–	–	1	–
Werkzeugmechaniker/in	2 467	245	67	641	683	1 143	680	82	62	667	58
Zerspanungsmechaniker/in	3 341	276	184	917	915	1 509	968	102	151	977	65
Zimmerer/Zimmerin	7	–	–	–	5	2	4	–	–	4	–

Fußnoten vgl. Seite 22.

Noch: 1.2 Auszubildende, neu abgeschlossene Ausbildungsverträge, vorzeitig gelöste Ausbildungsverträge und Teilnehmer mit bestandener Abschlussprüfung in Bayern 2016 nach Ausbildungsbereichen und -berufen<sup>\*)</sup>

Ausbildungsbereich  Ausbildungsberuf	Auszubildende			Von den Auszubildenden standen im			Neu abgeschlos- sene Ausbil- dungsverträge		Vor- zeitig gelöste Ausbil- dungs- ver- träge	Teilnehmer mit bestandener Ab- schlussprüfung <sup>1)</sup>	
	ins- gesamt	und zwar		1.	2.	3.u.4.	ins- gesamt	davon weiblich		ins- gesamt	davon weiblich
		weib- lich	Aus- länder								
Noch: Industrie und Handel											
Zweiradmechaniker/in	6	2	–	–	–	6	–	–	3	10	–
Zweiradmechatronikerin	59	5	4	21	18	20	36	4	4	–	–
<b>Handwerk</b>											
Änderungsschneider/in	13	10	3	7	6	–	8	7	3	9	7
Anlagenmechaniker/in für Sanitär-, Heizungs- und Klimatechnik	5 449	68	524	1 446	1 511	2 492	1 743	23	659	1 215	15
Augenoptiker/in	1 132	849	49	420	355	357	454	333	116	270	208
Ausbaufacharbeiter/in	50	1	6	18	32	–	21	1	13	16	–
Autofachwerker/in (§42m HwO)	12	–	6	4	7	1	4	–	–	3	1
Automobilkaufmann/-kauffrau	760	370	44	280	244	236	321	157	88	237	104
Bäcker/in	1 417	340	295	497	459	461	609	158	274	351	89
Bau- und Metallmaler/in (§42m HwO)	54	11	11	21	17	16	24	3	13	16	1
Baugeräteführer/in	46	2	3	19	16	11	19	1	4	10	2
Bauten- und Objektbeschichter/in	195	17	32	100	95	–	113	11	58	43	9
Bauten- und Objektbeschichter/in (§42m HwO)	1	–	–	1	–	–	1	–	–	–	–
Bauwerksabdichter/in	1	–	–	1	–	–	1	–	–	1	–
Bauwerksmechaniker/in für Abbruch und Betontrenntechnik	1	–	–	1	–	–	1	–	–	–	–
Bauzeichner/in	129	58	4	41	48	40	44	17	5	31	15
Behälter- und Apparatebauer/in	41	–	5	13	10	18	15	–	3	9	–
Bestattungsfachkraft	50	27	–	13	22	15	17	10	6	14	11
Beton- und Stahlbetonbauer/in	204	3	27	80	59	65	84	1	19	62	–
Betonfertigteilbauer/in	3	–	2	–	3	–	1	–	–	–	–
Betonstein- und Terrazzohersteller/in	–	–	–	–	–	–	–	–	–	2	–
Bodenleger/in	47	1	8	20	12	15	20	–	10	6	–
Bogenmacher/in	1	1	–	–	1	–	–	–	–	–	–
Bootsbauer/in	41	3	1	7	10	24	9	–	4	10	–
Böttcher/in	2	–	–	1	1	–	1	–	–	2	–
Brauer/in und Mälzer/in	140	9	5	43	52	45	55	2	10	47	6
Brunnenbauer/in	6	–	–	2	4	–	2	–	–	3	–
Buchbinder/in	7	4	–	2	3	2	3	3	–	3	3
Buchbinderwerker/in (§42m HwO)	8	5	1	2	2	4	2	1	1	5	2
Büchsenmacher/in	13	1	–	5	5	3	6	1	–	2	–
Bürokaufmann/-kauffrau	24	18	2	–	–	24	3	1	8	650	515
Bürokraft (§42m HwO)	4	2	1	–	–	4	–	–	1	7	1
Bürsten- und Pinselmacher/in	5	2	–	4	–	1	4	1	–	3	2
Chirurgiemechaniker/in	8	1	1	2	1	5	2	1	–	3	–
Dachdecker/in	357	2	30	100	109	148	121	1	45	86	2
Drechsler/in (Elfenbeinschnitzer/in)	1	–	–	1	–	–	1	–	1	–	–
Elektroniker/in	7 090	171	680	2 078	1 853	3 159	2 324	61	750	1 540	34
Elektroniker/in für Automatisierungstechnik	1	–	–	–	–	1	–	–	–	3	–
Elektroniker/in für Betriebstechnik	23	1	–	8	8	7	8	–	2	2	–
Elektroniker/in für Gebäude- und Infrastruktursysteme	1	–	–	–	1	–	1	–	–	3	–
Elektroniker/in für Geräte und Systeme	1	–	–	–	1	–	–	–	–	1	1
Elektroniker/in für Maschinen und Antriebstechnik	116	6	13	25	28	63	28	2	6	28	–
Estrichleger/in	18	–	3	8	5	5	10	–	7	2	–
Fachinformatiker/in	10	–	1	6	2	2	6	–	–	4	–
Fachkraft für Lagerlogistik	189	29	17	66	58	65	75	8	23	54	9
Fachkraft für Lederherstellung und Gerbereitechnik	2	–	1	2	–	–	2	–	–	–	–
Fachkraft für Metalltechnik	33	2	2	11	22	–	18	2	10	7	1
Fachkraft für Möbel-, Küchen- und Umzugsservice	1	–	–	1	–	–	1	–	2	–	–
Fachkraft für Rohr-, Kanal- und Industrieservice	2	–	–	–	1	1	–	–	2	2	–

Fußnoten vgl. Seite 22.

Noch: 1.2 Auszubildende, neu abgeschlossene Ausbildungsverträge, vorzeitig gelöste Ausbildungsverträge und Teilnehmer mit bestandener Abschlussprüfung in Bayern 2016 nach Ausbildungsbereichen und -berufen<sup>\*)</sup>

Ausbildungsbereich  Ausbildungsberuf	Auszubildende			Von den Auszubildenden standen im			Neu abgeschlos- sene Ausbil- dungsverträge		Vor- zeitig gelöste Ausbil- dungs- ver- träge	Teilnehmer mit bestandener Ab- schlussprüfung <sup>1)</sup>	
	ins- gesamt	und zwar		1.	2.	3.u.4.	ins- gesamt	davon weiblich		ins- gesamt	davon weiblich
		weib- lich	Aus- länder								
Noch: Handwerk											
Fachkraft für Speiseeis	3	1	1	2	1	–	2	1	–	–	–
Fachkraft für Veranstaltungstechnik	1	–	–	–	–	1	–	–	2	1	–
Fachlagerist/in	27	3	3	11	16	–	14	1	10	10	–
Fachpraktiker/in für Bäcker/in (§42m HwO)	1	–	–	1	–	–	1	–	–	–	–
Fachpraktiker/in für Bürokommunikation (§42m HwO)	3	1	–	1	–	2	2	1	–	–	–
Fachpraktiker/in für Holzbearbeitung (§42m HwO)	1	–	–	–	–	1	–	–	–	–	–
Fachpraktiker/in für Holzverarbeitung (§42m HwO)	309	32	19	118	95	96	131	17	46	75	3
Fachpraktiker/in für Kfz-Mechatronik (§42m HwO)	1	–	–	–	–	1	1	–	–	–	–
Fachpraktiker/in für Metallbau (§42m HwO)	197	7	16	50	53	94	54	2	19	18	–
Fachverkäufer/in im Lebensmittelhandwerk	3 221	2 607	564	1 092	1 053	1 076	1 306	1 050	705	914	803
Fachwerker/in für Reinigungstechnik (§42m HwO)	12	–	2	2	5	5	2	–	2	3	–
Fachwerker/in für Textilreinigung (§42m HwO)	–	–	–	–	–	–	–	–	2	3	3
Fachwerker/in im Maler- und Lackiererhandwerk (§42m HwO)	90	9	7	30	26	34	37	3	14	24	2
Fahrradmonteur/in	26	1	6	10	16	–	13	1	9	9	–
Fahrzeuglackierer/in	952	122	176	357	283	312	409	61	138	242	27
Fahrzeugpfleger/in (§42m HwO)	10	3	4	–	6	4	6	1	–	7	–
Fassadenmonteur/in	1	–	–	–	–	1	–	–	1	–	–
Feinwerkmechaniker/in	2 663	172	136	680	691	1 292	744	54	147	676	35
Fertigungsmechaniker/in	4	1	–	–	3	1	–	–	–	1	–
Fleischer/in	730	35	70	245	233	252	295	13	89	212	9
Fliesen-, Platten- und Mosaikleger/in	431	8	59	139	155	137	165	2	49	119	2
Fotograf/in	294	222	11	80	99	115	110	79	46	105	83
Fotomedienfachmann/-fachfrau	–	–	–	–	–	–	–	–	3	2	1
Friseur/in	3 701	3 174	772	1 322	1 215	1 164	1 725	1 419	880	986	900
Gebäudereiniger/in	103	21	25	36	29	38	47	7	26	32	5
Gebäudereinigungsfachkraft (§42m HwO)	18	8	1	7	5	6	7	4	2	2	–
Geigenbauer/in	4	2	1	3	–	1	3	2	–	–	–
Gerüstbauer/in	101	1	8	34	28	39	42	–	21	10	–
Glasapparatebauer/in	4	1	–	1	2	1	1	–	1	–	–
Glaser/in	199	8	24	82	66	51	86	2	20	72	3
Glasveredler/in	6	3	1	1	5	–	2	1	–	1	–
Goldschmied/in	131	91	14	38	25	68	46	26	3	39	28
Graveur/in	3	–	–	–	2	1	–	–	–	–	–
Handzuginstrumentenmacher/in	1	–	–	–	–	1	–	–	–	–	–
Hochbaufacharbeiter/in	311	1	42	142	169	–	153	–	54	67	–
Hochbaufacharbeiter/in (§42m HwO)	6	–	1	2	2	2	2	–	–	–	–
Holz- und Bautenschützer/in	4	–	2	1	1	2	1	–	1	2	–
Holzbearbeiter/in (§42m HwO)	–	–	–	–	–	–	–	–	–	1	–
Holzblasinstrumentenmacher/in	5	1	1	3	–	2	4	1	–	1	–
Holzfachwerker/in (§42m HwO)	–	–	–	–	–	–	–	–	–	4	–
Holzmechaniker/in (VO 2006)	1	–	–	–	–	1	–	–	–	–	–
Hörakustiker/in	141	80	–	141	–	–	141	80	9	–	–
Hörgeräteakustiker/in	307	187	11	18	166	123	22	13	21	89	55
Industrieelektriker/in	1	–	–	1	–	–	1	–	–	–	–
Industrie Kaufmann/-kauffrau	10	7	–	1	4	5	2	2	1	5	2
Industriemechaniker/in	2	1	–	–	–	2	–	–	–	2	–
Informatik Kaufmann/-kauffrau	–	–	–	–	–	–	–	–	–	1	1
Informations- und Telekommunikationssystem-Elektroniker/in	2	–	–	1	–	1	1	–	1	1	–
Informations- und Telekommunikationssystem-Kaufm./Kauffr.	–	–	–	–	–	–	–	–	–	1	–
Informationselektroniker/in	317	9	21	91	78	148	104	3	22	60	1
Kanalbauer/in	17	–	1	7	4	6	8	–	2	2	–

Fußnoten vgl. Seite 22.

Noch: 1.2 Auszubildende, neu abgeschlossene Ausbildungsverträge, vorzeitig gelöste Ausbildungsverträge und Teilnehmer mit bestandener Abschlussprüfung in Bayern 2016 nach Ausbildungsbereichen und -berufen<sup>\*)</sup>

Ausbildungsbereich  Ausbildungsberuf	Auszubildende			Von den Auszubildenden standen im			Neu abgeschlos- sene Ausbil- dungsverträge		Vor- zeitig gelöste Ausbil- dungs- ver- träge	Teilnehmer mit bestandener Ab- schlussprüfung <sup>1)</sup>	
	ins- gesamt	und zwar		1.	2.	3.u.4.	ins- gesamt	davon weiblich		ins- gesamt	davon weiblich
		weib- lich	Aus- länder						Ausbildungsjahr		
Noch: Handwerk											
Karosserie- und Fahrzeugbaumechaniker/in	484	13	54	149	161	174	181	8	66	10	1
Karosserie- und Fahrzeugbaumechaniker/in (VO 2008)	131	2	7	–	–	131	1	–	6	128	3
Karosseriebearbeiter/in (§42m HwO)	12	1	–	6	2	4	6	1	2	5	–
Kaufmann/Kauffrau für Bürokommunikation	1	1	–	–	–	1	–	–	1	59	48
Kaufmann/Kauffrau für Büromanagement	2 275	1 792	101	722	782	771	821	647	208	54	44
Kaufmann/Kauffrau im Einzelhandel	60	34	3	21	19	20	25	14	8	19	12
Kaufmann/Kauffrau im Groß- und Außenhandel	4	2	–	–	2	2	1	–	–	1	1
Keramiker/in	19	16	1	6	6	7	7	6	2	4	4
Kerzenhersteller/in und Wachsbindner/in	5	4	–	1	1	3	2	1	1	–	–
Klavier- und Cembalobauer/in	15	7	–	3	7	5	4	1	3	3	1
Klempner/in	661	13	57	192	181	288	230	5	87	136	2
Konditor/in	1 166	923	91	347	441	378	492	397	207	299	237
Konstruktionsmechaniker/in	6	–	1	1	2	3	1	–	–	1	–
Kosmetiker/in	60	60	13	12	20	28	16	16	9	9	9
Kraftfahrzeugmechatroniker/in	12 092	448	998	3 436	3 198	5 458	3 859	161	1 022	2 892	80
Kraftfahrzeugservicemechaniker/in	–	–	–	–	–	–	–	–	–	1	–
Kürschner/in	4	2	–	1	1	2	1	–	1	1	1
Land- und Baumaschinenmechatroniker/in	1 382	22	12	423	443	516	455	11	59	45	–
Leichtflugzeugbauer/in	3	1	–	2	–	1	2	1	1	–	–
Maler/in und Lackierer/in	2 296	319	353	833	659	804	1 032	137	425	598	85
Malerfachwerker/in (§42m HwO)	45	6	5	18	14	13	21	2	8	10	1
Maschinen- und Anlagenführer/in	6	–	1	3	3	–	3	–	–	4	–
Maßschneider/in	198	174	20	57	78	63	76	66	26	62	59
Maurer/in	2 311	17	157	744	762	805	880	9	251	663	3
Mechaniker/in für Karosserieinstandhaltungstechnik	1	–	–	–	–	1	–	–	–	38	–
Mechaniker/in für Land- und Baumaschinentechnik	387	–	5	–	–	387	–	–	5	391	1
Mechaniker/in für Reifen- und Vulkanisationstechnik	56	1	12	28	17	11	28	1	6	15	–
Mechatroniker/in	201	8	5	51	56	94	68	3	6	30	1
Mechatroniker/in für Kältetechnik	594	9	40	185	167	242	224	3	52	117	3
Mediengestalter/in Digital und Print	45	32	–	17	14	14	18	13	6	10	7
Medientechnologe/-technologin Druck	11	1	2	4	5	2	4	–	2	4	–
Medientechnologe/-technologin Druckverarbeitung	5	2	–	1	2	2	1	1	–	1	–
Medientechnologe/-technologin Siebdruck	14	5	2	5	5	4	5	1	1	4	2
Metall- und Glockengießer/in	7	1	1	4	1	2	4	1	–	1	–
Metallbauer/in	3 229	62	233	840	874	1 515	987	21	343	863	14
Metallbearbeiter/in (§42m HwO)	–	–	–	–	–	–	–	–	–	12	–
Metallbildner/in	7	–	1	2	3	2	3	–	2	2	–
Metallblasinstrumentenmacher/in	18	4	2	6	6	6	7	1	1	5	1
Metallfachwerker/in (§42m HwO)	–	–	–	–	–	–	–	–	–	3	–
Modist/in	4	4	1	1	2	1	1	1	1	1	1
Müller/in (Verfahrenstechnologe/-technologin in der Mühlen- und Futtermittelwirtschaft)	8	–	3	3	3	2	5	–	–	3	2
Naturwerksteinmechaniker/in	5	–	–	–	3	2	1	–	–	2	–
Oberflächenbeschichter/in	14	–	–	5	3	6	5	–	3	1	–
Ofen- und Luftheizungsbauer/in	98	2	6	32	34	32	37	2	21	33	–
Orgel- und Harmoniumbauer/in	18	4	2	7	4	7	9	4	2	6	–
Orthopädiemechaniker/in und Bandagist/in	1	–	1	–	–	1	–	–	–	56	21
Orthopädienschuhmacher/in	170	85	11	48	50	72	54	28	15	35	15
Orthopädietechnik-Mechaniker/in	251	109	12	86	88	77	98	47	21	59	29
Packmitteltechnologie/-technologin	1	–	–	–	–	1	–	–	–	–	–
Parkettleger/in	146	4	28	39	48	59	54	1	18	20	1

Fußnoten vgl. Seite 22.

Noch: 1.2 Auszubildende, neu abgeschlossene Ausbildungsverträge, vorzeitig gelöste Ausbildungsverträge und Teilnehmer mit bestandener Abschlussprüfung in Bayern 2016 nach Ausbildungsbereichen und -berufen<sup>\*)</sup>

Ausbildungsbereich  Ausbildungsberuf	Auszubildende			Von den Auszubildenden standen im			Neu abgeschlossene Ausbildungsverträge		Vorzeitig gelöste Ausbildungsverträge	Teilnehmer mit bestandener Abschlussprüfung <sup>1)</sup>	
	insgesamt	und zwar		1.	2.	3.u.4.	insgesamt	davon weiblich		insgesamt	davon weiblich
		weiblich	Ausländer						Ausbildungsjahr		
<b>Noch: Handwerk</b>											
Polster- und Dekorationsnäher/in	30	28	3	13	17	–	13	12	–	7	7
Polsterer/Polsterin	1	–	–	–	–	1	–	–	–	–	–
Raumausstatter/in	333	189	28	106	108	119	125	70	28	90	43
Rohrleitungsbauer/in	27	1	2	11	6	10	11	1	2	11	–
Rollladen- und Sonnenschutzmechatroniker/in	109	4	6	48	34	27	53	3	7	13	1
Sattler/in	94	45	12	33	34	27	37	19	5	38	21
Schilder- und Lichtreklamehersteller/in	125	43	14	39	55	31	51	18	24	29	7
Schneidwerkzeugmechaniker/in	50	4	8	16	15	19	20	4	2	7	1
Schornsteinfeger/in	438	41	4	131	140	167	153	17	33	116	12
Schuhfertiger/in	1	–	–	–	1	–	1	–	–	–	–
Schuhmacher/in	21	11	2	9	5	7	9	7	3	1	1
Segelmacher/in	3	–	–	2	–	1	2	–	–	–	–
Seiler/in	10	5	–	3	3	4	3	1	1	5	1
Silberschmied/in	–	–	–	–	–	–	–	–	–	2	1
Steinmetz/in und Steinbildhauer/in	209	21	14	66	67	76	84	12	31	49	5
Straßenbauer/in	343	2	22	106	109	128	130	1	33	87	1
Stuckateur/in	76	3	5	16	29	31	22	2	11	36	2
Systemelektroniker/in	125	9	5	30	30	65	29	2	8	29	2
Technische(r) Modellbauer/in	176	32	11	45	44	87	47	9	4	42	8
Technische(r) Produktdesigner/in	132	34	1	36	29	67	38	13	5	38	10
Technische(r) Systemplaner/in	309	98	18	93	85	131	104	33	17	90	21
Textilgestalter/in im Handwerk	5	5	–	3	–	2	3	3	–	–	–
Textilreiniger/in	15	10	2	5	5	5	7	6	4	10	4
Textilreinigerwerker/in (§42m HwO)	16	11	–	2	7	7	2	1	–	–	–
Tiefbaufacharbeiter/in	82	–	6	43	39	–	44	–	15	18	–
Tischler/in	2 680	334	90	77	1 248	1 355	1 340	161	270	1 110	152
Trockenbaumonteur/in	66	–	5	37	15	14	38	–	12	11	1
Uhrmacher/in	24	7	1	11	5	8	11	4	–	10	5
Veranstaltungskaufmann/-kauffrau	1	1	–	1	–	–	1	1	–	–	–
Verfahrensmechaniker/in für Beschichtungstechnik	2	–	–	–	1	1	–	–	–	–	–
Verfahrensmechaniker/in für Kunststoff- und Kautschuktechnik	14	1	2	4	3	7	4	–	3	2	–
Vergolder/in	15	11	–	10	4	1	11	7	7	1	–
Verkäufer/in	9	5	3	3	6	–	5	4	1	12	8
Wachstzieher/in	–	–	–	–	–	–	–	–	–	1	1
Wärme-, Kälte- und Schallschutzisolierer/in	67	–	16	24	21	22	25	–	8	14	–
Werksteinhersteller/in	1	–	–	–	1	–	–	–	–	–	–
Werkzeugmaschinenpanner/in Drehen (§42m HwO) (42 Mon.)	4	–	–	–	–	4	–	–	–	–	–
Werkzeugmaschinenpanner/in Drehen (§42m HwO) (36 Mon.)	4	–	1	2	2	–	1	–	1	–	–
Zahn techniker/in	777	451	66	192	173	412	234	131	115	174	92
Zerspanungsmechaniker/in	225	9	17	55	62	108	59	2	21	55	–
Zimmerer/Zimmerin	1 862	32	43	44	849	969	879	21	113	736	15
Zupfinstrumentenmacher/in	1	–	–	–	1	–	–	–	–	1	–
Zweiradmechaniker/in	55	4	2	–	1	54	3	–	4	65	8
Zweiradmechatroniker/in	239	14	13	74	87	78	98	4	51	3	1
<b>Agrarwirtschaft</b>											
Fachkraft Agrarservice	63	4	–	2	35	26	36	2	8	19	2
Fachpraktiker/in Landwirtschaft (§66 BBiG)	4	2	–	2	2	–	2	1	1	–	–
Fischwirt/in	54	3	–	12	23	19	19	2	5	18	1
Forstwart/in	191	5	1	72	57	62	78	1	8	61	2
Gärtner/in	1 908	425	47	600	642	666	733	178	205	583	145
Hauswirtschaftler/in	51	49	–	5	25	21	30	29	3	32	32

Fußnoten vgl. Seite 22.

Noch: 1.2 Auszubildende, neu abgeschlossene Ausbildungsverträge, vorzeitig gelöste Ausbildungsverträge und Teilnehmer mit bestandener Abschlussprüfung in Bayern 2016 nach Ausbildungsbereichen und -berufen<sup>1)</sup>

Ausbildungsbereich Ausbildungsberuf	Auszubildende			Von den Auszubildenden standen im			Neu abgeschlossene Ausbildungsverträge		Vorzeitig gelöste Ausbildungsverträge	Teilnehmer mit bestandener Abschlussprüfung <sup>1)</sup>	
	insgesamt	und zwar		1.	2.	3.u.4.	insgesamt	davon weiblich		insgesamt	davon weiblich
		weiblich	Ausländer						Ausbildungsjahr		
<b>Noch: Agrarwirtschaft</b>											
Landwirt/in	1 528	192	2	68	669	791	803	102	73	695	81
Milchtechnologe/-technologin	353	72	7	129	117	107	130	24	8	107	26
Milchwirtschaftliche(r) Laborant/in	162	140	–	61	50	51	61	49	3	50	43
Pferdewirt/in	158	133	2	57	52	49	69	62	43	45	40
Pflanzentechnologe/-technologin	2	–	–	1	1	–	1	–	–	–	–
Revierjäger/in	15	–	–	–	11	4	14	–	–	16	–
Tierwirt/in	30	11	–	1	15	14	16	8	2	12	4
Werker/in im Gartenbau / Gartenbauhelfer/in (§66 BBiG)	451	106	5	156	140	155	158	45	43	160	40
Winzer/in	49	13	–	6	23	20	25	7	4	22	3
<b>Öffentlicher Dienst</b>											
Fachangestellte(r) für Arbeitsmarktdienstleistungen	201	153	27	100	63	38	99	74	6	31	26
Fachangestellte(r) für Bäderbetriebe*	–	–	–	–	–	–	–	–	–	19	9
Fachangestellte(r) für Bürokommunikation <sup>1)</sup>	–	–	–	–	–	–	–	–	–	–	–
Fachangestellte(r) für Medien- und Informationsdienste	110	93	3	35	44	31	38	32	1	31	25
Fachkraft für Abwassertechnik <sup>1)</sup>	–	–	–	–	–	–	–	–	–	–	–
Fachkraft für Kreislauf- und Abfallwirtschaft <sup>1)</sup>	–	–	–	–	–	–	–	–	–	–	–
Fachkraft für Rohr-, Kanal- und Industrieservice <sup>1)</sup>	–	–	–	–	–	–	–	–	–	–	–
Fachkraft für Wasserversorgungstechnik <sup>1)</sup>	–	–	–	–	–	–	–	–	–	–	–
Geomatiker/in	19	7	1	13	5	1	13	6	2	6	3
Kaufmann/Kauffrau für Büromanagement	113	78	7	36	41	36	36	25	–	–	–
Sozialversicherungsfachangestellte(r)	1 379	1 014	44	416	480	483	501	374	39	454	333
Straßenwärter/in	245	4	–	73	83	89	72	2	6	51	2
Vermessungstechniker/in	89	20	4	35	28	26	35	6	12	30	3
Verwaltungsfachangestellte(r) <sup>1)</sup>	2 085	1 538	52	415	914	756	417	301	6	638	456
Wasserbauer/in	39	2	–	12	19	8	12	–	3	6	1
<b>Freie Berufe</b>											
Medizinische(r) Fachangestellte(r)	7 815	7 686	878	2 970	2 622	2 223	3 454	3 392	1 054	2 252	2 230
Notarfachangestellte(r)	327	259	7	87	136	104	133	107	1	91	73
Patentanwaltsfachangestellte(r)	201	183	17	39	89	73	94	88	9	80	73
Pharmazeutisch-kaufmännische(r) Angestellte(r)	680	643	136	229	229	222	231	217	54	186	184
Rechtsanwaltsfachangestellte(r)	1 963	1 869	219	651	663	649	748	709	225	608	589
Steuerfachangestellte(r)	3 661	2 801	249	1 238	1 239	1 184	1 329	999	249	1 005	790
Tiermedizinische(r) Fachangestellte(r)	759	720	35	298	235	226	306	281	135	197	189
Zahnmedizinische(r) Fachangestellte(r)	5 836	5 745	1 431	2 144	1 862	1 830	2 206	2 164	697	1 606	1 593
<b>Hauswirtschaft</b>											
Dienstleistungshelfer/in Hauswirtschaft (§66 BBiG)	53	46	1	1	1	51	–	–	8	161	145
Fachpraktiker/in Hauswirtschaft (§66 BBiG)	417	379	12	180	148	89	189	170	39	–	–
Hauswirtschaftler/in	204	192	6	61	57	86	91	84	16	69	66
<b>Insgesamt</b>	<b>237 564</b>	<b>91 450</b>	<b>20 504</b>	<b>75 437</b>	<b>76 301</b>	<b>85 826</b>	<b>90 691</b>	<b>36 467</b>	<b>22 278</b>	<b>72 267</b>	<b>29 936</b>

<sup>1)</sup> Untererfassung der Auszubildenden siehe Hinweis in den Vorbemerkungen, letzter Absatz. - <sup>1)</sup> Bestandene Abschlussprüfungen ohne externe Teilnehmer (vgl. Abschnitt "Erläuterungen" am Berichtsanfang).

### 1.3 Auszubildende und neu abgeschlossene Ausbildungsverträge in Bayern 2016 nach Regierungsbezirken, kreisfreien Städten und Landkreisen<sup>\*)</sup>

Gebiet	Auszubildende						Neu abgeschlossene Ausbildungsverträge					
	Industrie und Handel	Handwerk	Landwirtschaft	Öffentlicher Dienst	Freie Berufe	Hauswirtschaft	Industrie und Handel	Handwerk	Landwirtschaft	Öffentlicher Dienst	Freie Berufe	Hauswirtschaft
<b>Oberbayern</b>												
<b>Kreisfreie Städte</b>												
Ingolstadt	3 003	830	18	73	371	–	1 098	283	10	21	147	–
München	15 000	4 653	153	848	3 322	45	6 029	1 880	57	220	1 350	20
Rosenheim	1 034	476	24	63	203	6	386	175	13	24	75	–
<b>Landkreise</b>												
Altötting	1 447	725	33	15	136	2	485	257	20	5	55	1
Berchtesgadener Land	914	685	39	37	168	4	347	235	18	12	73	1
Bad Tölz-Wolfratshausen	804	816	62	29	217	6	319	310	28	7	83	2
Dachau	609	616	58	25	164	1	291	205	22	11	55	1
Ebersberg	939	678	110	26	130	17	387	260	36	6	47	7
Eichstätt	1 011	875	27	24	120	–	402	287	11	3	56	–
Erding	851	761	77	33	168	1	330	252	31	8	73	1
Freising	1 811	822	122	43	215	–	701	301	50	12	84	–
Fürstenfeldbruck	882	839	36	26	285	1	373	319	16	5	126	1
Garmisch-Partenkirchen	709	494	26	28	149	1	318	184	12	6	53	–
Landsberg am Lech	1 019	695	80	36	142	5	354	270	34	15	46	1
Miesbach	713	618	64	27	151	4	288	248	32	6	69	1
Mühldorf a.Inn	1 176	856	81	56	196	15	430	299	31	19	79	9
München	3 488	1 412	121	53	387	3	1 394	558	51	14	167	–
Neuburg-Schrobenhausen	788	667	26	20	136	1	306	232	10	7	43	–
Pfaffenhofen a.d.Ilm	1 071	786	49	31	156	21	408	285	23	7	55	5
Rosenheim	1 971	1 650	211	27	337	12	779	599	94	6	125	7
Starnberg	755	552	54	33	197	3	304	218	23	11	72	1
Traunstein	1 854	1 347	116	51	318	17	666	468	57	13	141	7
Weilheim-Schongau	1 321	1 020	88	13	178	5	496	354	38	3	63	4
<b>Niederbayern</b>												
<b>Kreisfreie Städte</b>												
Landshut	1 047	431	12	165	235	10	424	177	3	73	95	4
Passau	1 154	464	4	40	176	1	431	159	2	13	61	–
Straubing	938	431	27	28	194	1	361	168	13	6	84	–
<b>Landkreise</b>												
Deggendorf	1 461	873	37	58	199	–	547	308	15	29	76	–
Freyung-Grafenau	776	487	19	15	74	3	308	162	13	2	24	–
Kelheim	1 268	795	76	15	183	17	461	282	38	5	62	6
Landshut	1 221	957	97	26	172	–	485	350	49	3	68	–
Passau	1 751	1 170	94	25	240	10	685	460	43	4	81	5
Regen	876	427	41	36	113	6	332	165	19	13	40	2
Rottal-Inn	1 022	983	47	25	134	–	425	363	19	4	45	–
Straubing-Bogen	568	640	26	25	69	–	212	225	11	6	26	–
Dingolfing-Landau	1 478	581	42	30	128	–	519	210	21	9	51	–
<b>Oberpfalz</b>												
<b>Kreisfreie Städte</b>												
Amberg	762	352	15	31	170	1	265	140	7	9	69	1
Regensburg	3 014	928	36	109	573	12	1 146	389	10	40	235	5
Weiden i.d.OPf.	625	599	16	16	68	4	233	232	6	3	30	2
<b>Landkreise</b>												
Amberg-Weizsach	636	519	44	14	89	2	221	183	22	2	44	1
Cham	1 665	1 023	77	19	170	3	587	382	33	3	74	3
Neumarkt i.d.OPf.	1 463	1 195	40	28	222	3	534	425	24	9	82	2
Neustadt a.d.Waldnaab	875	635	46	12	207	–	304	229	18	5	96	–
Regensburg	1 234	734	46	27	187	3	470	274	18	5	72	1
Schwandorf	1 387	947	106	28	214	10	504	343	40	7	75	3
Tirschenreuth	642	448	29	13	61	–	243	170	15	5	21	–

Fußnote vgl. Seite 25.

Noch: 1.3 Auszubildende und neu abgeschlossene Ausbildungsverträge in Bayern 2016 nach Regierungsbezirken, kreisfreien Städten und Landkreisen<sup>\*)</sup>

Gebiet	Auszubildende						Neu abgeschlossene Ausbildungsverträge					
	Industrie und Handel	Handwerk	Landwirtschaft	Öffentlicher Dienst	Freie Berufe	Hauswirtschaft	Industrie und Handel	Handwerk	Landwirtschaft	Öffentlicher Dienst	Freie Berufe	Hauswirtschaft
<b>Oberfranken</b>												
<b>Kreisfreie Städte</b>												
Bamberg	1 380	518	24	39	233	10	511	185	9	11	108	4
Bayreuth	1 139	513	43	99	229	3	452	187	13	33	87	1
Coburg	1 356	286	14	32	119	13	509	111	4	8	52	5
Hof	651	390	16	27	127	21	265	144	6	8	54	12
<b>Landkreise</b>												
Bamberg	969	718	76	15	91	–	424	288	31	6	32	–
Bayreuth	618	343	62	9	61	–	255	149	28	1	29	–
Coburg	716	304	22	4	35	–	269	117	9	–	12	–
Forchheim	712	408	43	16	136	1	282	182	24	4	54	–
Hof	1 144	422	24	7	90	–	411	160	11	–	39	–
Kronach	844	291	4	3	68	1	306	110	1	–	31	1
Kulmbach	688	548	15	18	92	4	263	197	11	4	38	2
Lichtenfels	705	405	17	19	73	–	278	158	11	2	29	–
Wunsiedel i. Fichtelgebirge	871	324	14	12	80	2	318	139	6	6	37	–
<b>Mittelfranken</b>												
<b>Kreisfreie Städte</b>												
Ansbach	748	328	26	29	145	12	296	101	13	11	59	3
Erlangen	2 004	511	17	25	242	1	828	167	8	6	106	–
Fürth	1 078	513	16	21	237	4	475	148	6	3	101	–
Nürnberg	8 953	1 890	97	291	1 321	33	3 650	588	33	86	563	14
Schwabach	402	159	18	7	24	7	175	49	4	1	13	3
<b>Landkreise</b>												
Ansbach	1 732	758	125	22	180	42	670	196	54	3	71	17
Erlangen-Höchstadt	1 310	375	20	14	148	1	476	106	11	1	62	1
Fürth	468	351	19	21	95	4	198	112	9	1	36	1
Nürnberger Land	1 454	658	32	51	157	3	558	194	15	13	69	–
Neustadt a.d. Aisch-Bad Windsheim	724	444	53	27	112	1	299	112	22	5	50	–
Roth	1 122	572	40	39	189	16	460	163	23	10	86	3
Weißenburg-Gunzenhausen	952	424	42	18	135	21	382	146	16	4	51	7
<b>Unterfranken</b>												
<b>Kreisfreie Städte</b>												
Aschaffenburg	1 460	612	20	58	303	23	538	223	7	21	116	6
Schweinfurt	1 732	526	9	80	227	11	648	203	1	32	81	3
Würzburg	2 382	920	103	95	499	29	932	340	43	30	204	18
<b>Landkreise</b>												
Aschaffenburg	1 241	754	46	28	136	9	487	265	19	9	61	2
Bad Kissingen	809	702	36	47	196	16	315	243	18	16	68	10
Rhön-Grabfeld	1 041	481	23	24	94	1	354	171	7	10	32	–
Haßberge	654	559	20	24	101	2	239	209	8	6	43	1
Kitzingen	742	481	61	24	109	5	303	200	27	7	39	2
Miltenberg	1 099	670	34	42	149	1	426	254	12	10	67	1
Main-Spessart	1 134	636	29	13	131	4	397	250	11	4	49	2
Schweinfurt	647	467	33	14	85	8	300	176	19	4	29	6
Würzburg	848	678	72	31	138	1	325	248	30	11	54	–
<b>Schwaben</b>												
<b>Kreisfreie Städte</b>												
Augsburg	3 970	1 549	81	151	716	25	1 584	568	29	43	273	15
Kaufbeuren	636	323	5	36	84	6	255	122	3	13	29	3
Kempton (Allgäu)	1 210	448	63	22	199	15	482	165	22	7	75	4
Memmingen	1 169	423	27	14	156	5	424	170	9	5	59	3

Fußnote vgl. Seite 25.



Noch: 1.3 Auszubildende und neu abgeschlossene Ausbildungsverträge in Bayern 2016 nach Regierungsbezirken, kreisfreien Städten und Landkreisen<sup>1)</sup>

Gebiet	Auszubildende						Neu abgeschlossene Ausbildungsverträge					
	Industrie und Handel	Handwerk	Landwirtschaft	Öffentlicher Dienst	Freie Berufe	Hauswirtschaft	Industrie und Handel	Handwerk	Landwirtschaft	Öffentlicher Dienst	Freie Berufe	Hauswirtschaft
Noch: Schwaben												
<b>Landkreise</b>												
Aichach-Friedberg	863	804	55	20	144	–	356	321	24	1	54	–
Augsburg	2 021	1 227	87	33	227	7	808	458	41	8	94	4
Dillingen a.d.Donau	882	530	67	19	115	1	343	171	33	7	45	–
Günzburg	1 329	976	77	62	158	23	514	361	36	15	64	7
Neu-Ulm	1 847	679	43	19	247	9	777	248	23	6	110	6
Lindau (Bodensee)	940	447	54	27	130	3	345	157	22	9	55	3
Ostallgäu	1 367	987	120	22	159	1	521	356	53	2	64	1
Unterallgäu	1 712	797	97	15	158	1	656	285	45	–	69	–
Donau-Ries	1 780	912	88	45	220	11	631	309	41	15	72	4
Oberallgäu	1 645	848	101	28	176	1	645	339	43	3	62	1
Zusammen	136 933	69 381	4 982	4 260	21 200	674	53 203	25 296	2 160	1 217	8 485	280
Nicht-bayerisches Gebiet	32	3	37	20	42	–	11	2	15	6	16	–
<b>Insgesamt</b>	<b>136 965</b>	<b>69 384</b>	<b>5 019</b>	<b>4 280</b>	<b>21 242</b>	<b>674</b>	<b>53 214</b>	<b>25 298</b>	<b>2 175</b>	<b>1 223</b>	<b>8 501</b>	<b>280</b>

<sup>1)</sup> Untererfassung der Auszubildenden siehe Hinweis in den Vorbemerkungen, letzter Absatz.

## 1.4 Ausbildungsverträge in Voll- und Teilzeit in Bayern 2016 nach Berufsbereich und Regierungsbezirk <sup>1)</sup>

Kenn- ziffer	Berufsbereich <sup>1)</sup>	Auszubildende zum 31.12. <sup>2)</sup>						
		Oberbayern	Niederbayern	Oberpfalz	Oberfranken	Mittelfranken	Unterfranken	
11	Land-, Tier-, Forstwirtschaftsberufe	666	277	223	193	251	241	369
	darunter in Teilzeit	1	–	–	–	1	–	1
	darunter neu abgeschlossene Verträge	–	–	–	–	–	–	–
12	Gartenbauberufe, Floristik	1 046	302	215	204	327	293	452
	darunter in Teilzeit	4	–	1	–	–	–	1
	darunter neu abgeschlossene Verträge	3	–	–	–	–	–	1
22	Kunststoff- u. Holzherst., -verarbeitung	1 729	851	532	682	775	634	986
	darunter in Teilzeit	2	–	1	–	–	–	2
	darunter neu abgeschlossene Verträge	–	–	–	–	–	–	2
24	Metallerzeugung, -bearbeitung, Metallbau	3 417	2 001	1 993	1 299	1 661	1 576	2 376
	darunter in Teilzeit	–	1	2	–	2	1	–
	darunter neu abgeschlossene Verträge	–	1	–	–	1	–	–
25	Maschinen- und Fahrzeugtechnikberufe	8 796	3 161	2 644	2 369	3 300	3 112	5 043
	darunter in Teilzeit	–	–	–	–	–	–	2
	darunter neu abgeschlossene Verträge	–	–	–	–	–	–	1
26	Mechatronik-, Energie- u. Elektroberufe	6 497	2 412	3 042	1 862	3 044	2 168	3 065
	darunter in Teilzeit	–	1	1	–	–	–	1
	darunter neu abgeschlossene Verträge	–	1	1	–	–	–	–
27	Techn.Entwickl. Konstr. Produktionssteuer.	1 333	798	668	473	417	570	697
	darunter in Teilzeit	–	2	2	–	–	2	2
	darunter neu abgeschlossene Verträge	–	1	–	–	–	1	–
28	Textil- und Lederberufe	317	97	65	192	73	100	184
	darunter in Teilzeit	–	–	1	2	–	–	–
	darunter neu abgeschlossene Verträge	–	–	1	–	–	–	–
29	Lebensmittelherstellung u. -verarbeitung	2 679	832	671	658	978	812	1 443
	darunter in Teilzeit	2	1	1	2	2	1	–
	darunter neu abgeschlossene Verträge	1	–	–	1	–	1	–
31	Bauplanung, Architektur, Vermessungsberufe	79	22	15	8	12	27	19
	darunter in Teilzeit	1	–	–	–	1	–	–
	darunter neu abgeschlossene Verträge	1	–	–	–	–	–	–
33	(Innen-)Ausbauberufe	1 981	642	525	439	566	698	1 067
	darunter in Teilzeit	1	–	–	–	–	–	1
	darunter neu abgeschlossene Verträge	–	–	–	–	–	–	1
43	Informatik- und andere IKT-Berufe	2 478	536	527	565	1 568	681	844
	darunter in Teilzeit	2	1	1	–	1	–	–
	darunter neu abgeschlossene Verträge	–	–	1	–	–	–	–
51	Verkehr, Logistik (außer Fahrzeugführ.)	2 699	873	539	801	1 516	1 036	1 494
	darunter in Teilzeit	6	2	4	2	4	4	4
	darunter neu abgeschlossene Verträge	1	–	–	–	1	1	2
54	Reinigungsberufe	41	7	1	12	34	38	48
	darunter in Teilzeit	–	–	–	–	–	–	1
	darunter neu abgeschlossene Verträge	–	–	–	–	–	–	–
61	Einkaufs-, Vertriebs- und Handelsberufe	2 543	585	457	518	1 047	799	1 076
	darunter in Teilzeit	9	–	–	1	2	3	1
	darunter neu abgeschlossene Verträge	3	–	–	–	1	1	–
62	Verkaufsberufe	7 964	2 275	2 133	1 840	3 334	2 294	3 594
	darunter in Teilzeit	33	8	13	6	16	11	31
	darunter neu abgeschlossene Verträge	11	6	4	2	5	4	17

Fußnoten vgl. Seite 27.

Noch: 1.4 Ausbildungsverträge in Voll- und Teilzeit in Bayern 2016 nach Berufsbereich und Regierungsbezirk<sup>1)</sup>

Kenn- ziffer	Berufsbereich <sup>1)</sup>	Auszubildende zum 31.12. <sup>2)</sup>						
		Oberbayern	Niederbayern	Oberpfalz	Oberfranken	Mittelfranken	Unterfranken	Schwaben
63	Tourismus-, Hotel- und Gaststättenberufe	3 678	673	435	429	1 053	636	1 155
	darunter in Teilzeit	9	2	2	2	3	1	6
	darunter neu abgeschlossene Verträge	1	–	–	–	–	–	2
71	Berufe Unternehmensführung, -organisation	6 900	2 341	2 266	2 014	3 564	2 312	3 542
	darunter in Teilzeit	35	9	5	8	21	23	42
	darunter neu abgeschlossene Verträge	10	3	2	3	7	8	15
72	Finanzdienstl.Rechnungsw., Steuerberatung	4 442	1 166	989	865	1 678	1 096	1 472
	darunter in Teilzeit	15	3	1	3	2	5	10
	darunter neu abgeschlossene Verträge	1	1	–	2	–	2	1
73	Berufe in Recht und Verwaltung	2 711	652	455	481	906	760	864
	darunter in Teilzeit	40	7	11	9	11	11	22
	darunter neu abgeschlossene Verträge	15	5	7	6	6	7	14
81	Medizinische Gesundheitsberufe	5 092	2 322	2 277	2 037	3 603	2 358	3 613
	darunter in Teilzeit	26	3	6	3	7	5	12
	darunter neu abgeschlossene Verträge	14	3	2	1	2	1	5
82	Nichtmed. Gesundheit, Körperpfl., Medizint.	2 235	628	583	490	847	672	1 020
	darunter in Teilzeit	9	1	10	7	21	8	9
	darunter neu abgeschlossene Verträge	3	1	4	4	8	4	4
83	Erziehung, soz., hauswirt.Berufe, Theologie	226	51	41	61	158	112	128
	darunter in Teilzeit	6	–	2	–	2	9	3
	darunter neu abgeschlossene Verträge	4	–	2	–	1	4	–
92	Werbung, Marketing, kaufm, red.Medienberufe	590	47	73	120	292	165	182
	darunter in Teilzeit	–	–	–	–	1	–	1
	darunter neu abgeschlossene Verträge	–	–	–	–	–	–	–
93	Produktdesign, Kunsthandwerk	401	18	26	29	78	35	64
	darunter in Teilzeit	–	–	–	–	1	–	–
	darunter neu abgeschlossene Verträge	–	–	–	–	1	–	–
94	Darstellende, unterhaltende berufe	401	18	26	29	78	35	64
	darunter in Teilzeit	–	–	–	–	1	–	–
	darunter neu abgeschlossene Verträge	–	–	–	–	1	–	–
	<b>Insgesamt</b>	<b>77 351</b>	<b>24 774</b>	<b>22 434</b>	<b>19 426</b>	<b>32 130</b>	<b>24 519</b>	<b>36 796</b>
	darunter in Teilzeit	<b>204</b>	<b>42</b>	<b>64</b>	<b>45</b>	<b>98</b>	<b>84</b>	<b>152</b>
	darunter neu abgeschlossene Verträge	<b>69</b>	<b>22</b>	<b>24</b>	<b>19</b>	<b>33</b>	<b>34</b>	<b>65</b>

<sup>1)</sup>Untererfassung der Auszubildenden siehe Hinweis in den Vorbemerkungen, letzter Absatz. - <sup>1)</sup> Nicht aufgeführt sind diejenigen Berufsbereiche, bei denen ausschließlich Vollzeitausbildungsverträge abgeschlossen wurden. Bei der Zeile "Insgesamt" sind die entsprechenden Werte jedoch enthalten. - <sup>2)</sup> Ohne Auszubildende deren Ausbildungsstätte außerhalb Bayerns liegt.

## 2.1 Ausbildungsverträge zum 31. Dezember 2016 in Bayern nach Alter, Ausbildungsbereichen und Berufsbereichen<sup>1)</sup>

Kenn- ziffer	Ausbildungsbereich ----- Berufsbereich	Auszubildende zum 31.12.									
		ins- gesamt	davon im Alter von ... Jahren								
			unter 17	17	18	19	20	21	22	23	24 oder mehr
<b>Industrie und Handel</b>											
I	Land-, Forst-, Tierwirtschaft und Gartenbau	643	105	127	111	84	54	34	32	15	81
II	Rohstoffgewinnung, Produktion und Fertigung	49 554	5 643	8 647	10 625	9 637	5 953	3 071	1 748	1 159	3 071
III	Bau, Architektur, Vermessung und Gebäudetechnik	1 579	231	285	333	266	169	88	54	50	103
IV	Naturwissenschaft, Geografie und Informatik	9 414	488	978	1 448	1 548	1 266	857	673	485	1 671
V	Verkehr, Logistik, Schutz und Sicherheit	10 246	913	1 420	1 890	1 711	1 295	812	614	455	1 136
VI	Kaufmännische Dienstleistungen, Warenhandel, Vertrieb, Hotel und Tourismus	33 793	3 149	4 812	6 188	5 645	4 375	2 993	1 960	1 361	3 310
VII	Unternehmensorganisation, Buchhaltung, Recht und Verwaltung	29 151	1 889	3 904	5 845	5 873	3 959	2 648	1 670	1 107	2 256
VIII	Gesundheit, Soziales, Lehre und Erziehung	107	5	9	17	23	15	10	8	7	13
IX	Sprach-, Literatur-, Geistes-, Gesellschafts- und Wirtschaftswissenschaften, Medien, Kunst, Kultur und Gestaltung	2 478	67	134	269	403	455	356	252	180	362
<b>Handwerk</b>											
II	Rohstoffgewinnung, Produktion und Fertigung	38 576	5 114	6 635	7 958	6 989	4 360	2 394	1 442	908	2 776
III	Bau, Architektur, Vermessung und Gebäudetechnik	16 410	2 443	3 200	3 494	2 750	1 530	846	556	389	1 202
IV	Naturwissenschaft, Geografie und Informatik	448	68	80	101	79	39	17	14	9	41
V	Verkehr, Logistik, Schutz und Sicherheit	436	45	71	69	80	52	37	27	13	42
VI	Kaufmännische Dienstleistungen, Warenhandel, Vertrieb, Hotel und Tourismus	4 059	583	712	817	609	396	269	172	119	382
VII	Unternehmensorganisation, Buchhaltung, Recht und Verwaltung	2 317	220	378	468	419	297	175	94	76	190
VIII	Gesundheit, Soziales, Lehre und Erziehung	6 420	784	1 068	1 186	1 028	654	481	290	217	712
IX	Sprach-, Literatur-, Geistes-, Gesellschafts- und Wirtschaftswissenschaften, Medien, Kunst, Kultur und Gestaltung	718	53	79	105	115	85	66	65	39	111
<b>Agrarwirtschaft</b>											
I	Land-, Forst-, Tierwirtschaft und Gartenbau	4 453	417	781	904	759	464	318	203	145	462
II	Rohstoffgewinnung, Produktion und Fertigung	353	42	68	78	42	30	17	20	15	41
IV	Naturwissenschaft, Geografie und Informatik	162	23	34	38	41	14	6	1	4	1
VIII	Gesundheit, Soziales, Lehre und Erziehung	51	9	16	9	7	4	1	3	-	2
<b>Öffentlicher Dienst</b>											
III	Bau, Architektur, Vermessung und Gebäudetechnik	147	6	24	18	25	16	11	8	9	30
V	Verkehr, Logistik, Schutz und Sicherheit	245	60	63	60	19	13	10	3	4	13
VII	Unternehmensorganisation, Buchhaltung, Recht und Verwaltung	3 888	276	628	868	838	473	278	146	101	280
<b>Freie Berufe</b>											
VI	Kaufmännische Dienstleistungen, Warenhandel, Vertrieb, Hotel und Tourismus	680	109	121	152	105	63	34	23	14	59
VII	Unternehmensorganisation, Buchhaltung, Recht und Verwaltung	6 152	394	800	1 120	1 135	745	527	326	200	905
VIII	Gesundheit, Soziales, Lehre und Erziehung	14 410	2 070	2 751	3 017	2 434	1 419	809	465	313	1 132
<b>Hauswirtschaft</b>											
VIII	Gesundheit, Soziales, Lehre und Erziehung	674	39	101	126	161	108	51	29	15	44
<b>Insgesamt</b>		<b>237 564</b>	<b>25 245</b>	<b>37 926</b>	<b>47 314</b>	<b>42 825</b>	<b>28 303</b>	<b>17 216</b>	<b>10 898</b>	<b>7 409</b>	<b>20 428</b>

<sup>1)</sup> Untererfassung der Auszubildenden siehe Hinweis in den Vorbemerkungen, letzter Absatz.

## 2.2 Ausbildungsverträge zum 31. Dezember 2016 in Bayern nach schulischer Vorbildung, Berufsbereichen und Berufsgruppen<sup>1)</sup>

Kenn- ziffer	Berufsbereich ----- Berufsgruppe	Auszubildende zum 31.12.						
		ins- gesamt	darunter weiblich	davon mit höchstem allgemeinbildenden Schulabschluss				
				ohne Hauptschul- abschluss	mit	Realschul- oder gleich- wertiger Abschluss	Hoch- schul-/ Fachhoch- schulreife	Auslän- discher Ab- schluss <sup>1)</sup>
<b>Land-, Forst-, Tierwirtschaft und Gartenbau</b>								
111	Landwirtschaft	1 597	198	34	726	615	219	3
112	Tierwirtschaft	30	11	–	12	10	7	1
113	Pferdewirtschaft	158	133	–	22	91	44	1
114	Fischwirtschaft	54	3	1	14	30	9	–
115	Tierpflege	163	117	2	59	67	35	–
116	Weinbau	49	13	1	7	21	20	–
117	Forst- und Jagdwirtschaft, Landschaftspflege	206	5	3	68	109	26	–
121	Gartenbau	2 359	531	289	1 118	621	322	9
122	Floristik	480	464	12	250	179	34	5
<b>Rohstoffgewinnung, Produktion und Fertigung</b>								
211	Berg-, Tagebau und Sprengtechnik	1	–	–	–	1	–	–
212	Naturstein- und Mineralaufbereitung und Baustoffherstellung	394	17	12	203	138	38	3
213	Industrielle Glasherstellung und -verarbeitung	200	49	1	90	95	12	2
214	Industrielle Keramikherstellung und -verarbeitung	45	13	–	17	25	3	–
221	Kunststoff- und Kautschukherstellung und -verarbeitung	1 646	169	17	642	864	109	14
222	Farb- und Lacktechnik	1 191	218	64	758	311	37	21
223	Holzbe- und -verarbeitung	3 352	395	185	1 569	1 077	495	26
231	Papier- und Verpackungstechnik	342	47	12	101	204	24	1
232	Technische Mediengestaltung	1 381	876	4	95	563	712	7
233	Fototechnik und Fotografie	294	222	1	29	152	109	3
234	Drucktechnik u -weiterverarbeitung, Buchbinderei	735	119	30	246	387	63	9
241	Metallerzeugung	198	6	2	105	81	9	1
242	Metallbearbeitung	3 811	301	97	1 453	2 112	135	14
243	Metalloberflächenbehandlung	184	16	5	79	82	18	–
244	Metallbau und Schweißtechnik	4 868	120	281	2 872	1 491	180	44
245	Feinwerk- und Werkzeugtechnik	5 262	436	40	1 926	2 949	329	18
251	Maschinenbau- und Betriebstechnik	11 741	1 090	115	3 129	7 390	1 015	92
252	Fahrzeug-, Luft-, Raumfahrt- und Schiffbautechnik	16 686	732	391	8 035	7 179	969	112
261	Mechatronik und Automatisierungstechnik	7 266	786	31	425	5 335	1 452	23
262	Energetechnik	11 273	530	126	3 817	6 337	869	124
263	Elektrotechnik	3 553	436	16	383	2 599	537	18
272	Technisches Zeichnen, Konstruktion und Modellbau	4 926	1 790	35	360	3 294	1 225	12
273	Technische Produktionsplanung und -steuerung	30	5	–	1	11	17	1
281	Textiltechnik und -produktion	157	40	1	74	68	14	–
282	Textilverarbeitung	518	395	13	205	185	111	4
283	Leder-, Pelzherstellung und -verarbeitung	353	170	16	148	138	48	3
291	Getränkeherstellung	475	42	4	72	230	169	–
292	Lebensmittel- und Genussmittelherstellung	4 002	1 469	358	2 047	1 100	390	107
293	Speisenzubereitung	3 599	968	271	1 742	1 046	357	183
<b>Bau, Architektur, Vermessung und Gebäudetechnik</b>								
311	Bauplanung und -überwachung, Architektur	3	1	–	–	2	1	–
312	Vermessung und Kartografie	179	39	–	7	97	74	1
321	Hochbau	3 531	36	261	2 425	570	221	54
322	Tiefbau	928	10	57	631	156	74	10
331	Bodenverlegung	653	13	49	445	126	13	20
332	Maler- und Lackierer-, Stuckateurarbeiten, Bauwerksabdichtung, Holz- und Bautenschutz	2 770	365	370	1 954	345	58	43
333	Aus- und Trockenbau, Isolierung, Zimmerei, Glaserei, Rollladen- und Jalousiebau	2 495	48	81	1 349	702	347	16

Fußnoten vgl. Seite 31.

Noch: 2.2 Ausbildungsverträge zum 31. Dezember 2016 in Bayern nach schulischer Vorbildung, Berufsbereichen und Berufsgruppen<sup>\*)</sup>

Kenn- ziffer	Berufsbereich ----- Berufsgruppe	Auszubildende zum 31.12.						
		ins- gesamt	darunter weiblich	davon mit höchstem allgemeinbildenden Schulabschluss				
				ohne Hauptschul- abschluss	mit	Realschul- oder gleich- wertiger Abschluss	Hoch- schul-/ Fachhoch- schulreife	Auslän- discher Ab- schluss <sup>1)</sup>
<b>Noch: Bau, Architektur, Vermessung und Gebäudetechnik</b>								
341	Gebäudetechnik	3	–	2	1	–	–	–
342	Klempnerei, Sanitär, Heizungs- und Klimatechnik	6 866	95	257	4 286	1 971	267	85
343	Ver- und Entsorgung	708	15	14	329	331	31	3
<b>Naturwissenschaft, Geografie und Informatik</b>								
412	Biologie	382	281	–	9	226	146	1
413	Chemie	1 721	729	7	134	1 133	442	5
414	Physik	284	93	5	24	176	78	1
422	Umweltschutztechnik	438	41	–	194	229	15	–
431	Informatik	4 063	384	27	248	2 336	1 427	25
432	IT-Systemanalyse, IT-Anwenderberatung und IT-Vertrieb	589	130	5	46	329	206	3
434	Softwareentwicklung und Programmierung	2 547	292	39	132	1 022	1 327	27
<b>Verkehr, Logistik, Schutz und Sicherheit</b>								
512	Überwachung und Wartung der Verkehrsinfrastruktur	246	4	1	158	84	1	2
513	Lagerwirtschaft, Post und Zustellung, Güterumschlag	5 994	911	234	3 346	2 203	145	66
514	Servicekräfte im Personenverkehr	257	176	2	45	155	54	1
515	Überwachung und Steuerung des Verkehrsbetriebs	189	44	–	37	113	39	–
516	Kaufleute - Verkehr und Logistik	2 273	977	25	224	1 454	559	11
521	Fahrzeugführung im Straßenverkehr	941	75	42	583	264	39	13
522	Fahrzeugführung im Eisenbahnverkehr	245	12	2	54	141	48	–
524	Fahrzeugführung im Schiffsverkehr	35	4	1	13	15	6	–
525	Bau- und Transportgeräteführung	142	3	3	101	32	6	–
531	Objekt-, Personen-, Brandschutz, Arbeitssicherheit	410	72	9	156	204	37	4
533	Gewerbe- und Gesundheitsaufsicht, Desinfektion	14	2	–	7	5	1	1
541	Reinigung	181	54	52	103	17	5	4
<b>Kaufmännische Dienstleistungen, Warenhandel, Vertrieb, Hotel und Tourismus</b>								
611	Einkauf und Vertrieb	58	29	1	17	27	12	1
612	Handel	6 179	2 691	35	528	4 474	1 124	18
613	Immobilienwirtschaft und Facility-Management	789	466	2	43	362	377	5
621	Verkauf (ohne Produktspezialisierung)	16 795	9 089	503	9 027	5 679	1 508	78
622	Verkauf von Bekleidung, Elektronik, Kraftfahrzeugen und Hartwaren	2 022	899	14	199	1 354	453	2
623	Verkauf von Lebensmitteln	3 221	2 607	168	2 524	358	66	105
624	Verkauf von drogerie- und apothekenüblichen Waren, Sanitäts- und Medizinbedarf	1 170	1 101	3	360	629	147	31
625	Buch-, Kunst-, Antiquitäten- und Musikfachhandel	230	188	–	5	37	187	1
631	Tourismus und Sport	1 416	1 069	13	137	672	584	10
632	Hotellerie	4 418	3 074	90	1 028	2 106	1 002	192
633	Gastronomie	1 600	845	95	741	496	170	98
634	Veranstaltungsservice und -management	634	420	2	39	187	406	–
<b>Unternehmensorganisation, Buchhaltung, Recht und Verwaltung</b>								
713	Unternehmensorganisation und -strategie	9 707	6 479	24	267	6 227	3 178	11
714	Büro- und Sekretariat	12 965	10 035	152	1 937	8 850	1 991	35
715	Personalwesen und -dienstleistung	275	182	1	26	117	130	1
721	Versicherungs- und Finanzdienstleistungen	8 050	4 380	19	113	4 945	2 966	7
723	Steuerberatung	3 661	2 801	5	58	2 382	1 160	56
731	Rechtsberatung, -sprechung und -ordnung	2 491	2 311	23	244	1 625	592	7
732	Verwaltung	4 241	3 178	53	73	3 101	1 013	1
733	Medien-, Dokumentations- und Informationsdienste	118	101	1	2	54	61	–

Fußnoten vgl. Seite 31.

Noch: 2.2 Ausbildungsverträge zum 31. Dezember 2016 in Bayern nach schulischer Vorbildung, Berufsbereichen und Berufsgruppen<sup>\*)</sup>

Kenn- ziffer	Berufsbereich ----- Berufsgruppe	Auszubildende zum 31.12.						
		ins- gesamt	darunter weiblich	davon mit höchstem allgemeinbildenden Schulabschluss				
				ohne	mit	Realschul- oder gleich- wertiger Abschluss	Hoch- schul-/ Fachhoch- schulreife	Auslän- discher Ab- schluss <sup>1)</sup>
				Hauptschul- abschluss				
<b>Gesundheit, Soziales, Lehre und Erziehung</b>								
811	Arzt- und Praxishilfe	14 410	14 151	253	5 431	7 794	814	118
823	Körperpflege	3 816	3 288	205	2 610	800	144	57
824	Bestattungswesen	50	27	–	20	21	9	–
825	Medizin-, Orthopädie- und Rehathechnik	2 609	1 676	10	350	1 538	700	11
832	Hauswirtschaft und Verbraucherberatung	777	711	251	408	98	9	11
<b>Sprach-, Literatur-, Geistes-, Gesellschafts- und Wirtschaftswissenschaften, Medien, Kunst, Kultur und Gestaltung</b>								
913	Gesellschaftswissenschaften	34	25	–	–	4	30	–
921	Werbung und Marketing	1 077	748	5	101	451	517	3
923	Verlags- und Medienwirtschaft	392	284	1	4	115	272	–
932	Innenarchitektur, visuelles Marketing, Raumausstattung	629	458	35	155	276	159	4
933	Kunsthandwerk und bildende Kunst	36	19	1	12	10	13	–
934	Kunsthandwerkliche Keramik- und Glasgestaltung	35	30	–	7	17	11	–
935	Kunsthandwerkliche Metallgestaltung	268	135	2	71	119	72	4
936	Musikinstrumentenbau	74	23	–	14	22	37	1
945	Veranstaltungs-, Kamera- und Tontechnik	643	84	1	62	222	356	2
946	Bühnen- und Kostümbildnerie, Requisite	8	8	–	1	2	5	–
<b>Insgesamt</b>		<b>237 564</b>	<b>91 450</b>	<b>5 983</b>	<b>76 554</b>	<b>116 796</b>	<b>36 104</b>	<b>2 127</b>

<sup>\*)</sup> Untererfassung der Auszubildenden siehe Hinweis in den Vorbemerkungen, letzter Absatz. - <sup>1)</sup> Im Ausland erworbener Abschluss, der nicht zuzuordnen ist.

### 2.3 Ausbildungsverträge zum 31. Dezember 2016 in Bayern nach Art der beruflichen Qualifizierungsmaßnahme, beruflicher Vorbildung, Berufsbereichen und Berufsgruppen<sup>\*)</sup>

Kenn- ziffer	Berufsbereich ----- Berufsgruppe	Auszubildende zum 31.12.										
		ins- gesamt	Art der beruflichen Qualifizierungsmaßnahme (Mehrfachnennung möglich)					Art der beruflichen Vorbildung (Mehrfachnennung möglich)				
			keine Teil- nahme	BQM <sup>1)</sup>	BVM <sup>2)</sup>	BVJ <sup>3)</sup>	BGJ <sup>4)</sup>	BFS <sup>5)</sup>	keine	Aus- bildung erfol- reich	Aus- bildung nicht erfol- reich	schu- liche Berufs- aus- bildung
<b>Land-, Forst-, Tierwirtschaft und Gartenbau</b>												
111	Landwirtschaft	1 597	480	-	-	-	1 117	-	1 227	163	-	207
112	Tierwirtschaft	30	23	-	-	-	7	-	19	9	-	2
113	Pferdewirtschaft	158	157	-	-	-	1	-	108	14	-	36
114	Fischwirtschaft	54	54	-	-	-	-	-	42	5	-	7
115	Tierpflege	163	160	3	-	-	-	-	146	10	4	4
116	Weinbau	49	29	-	-	-	20	-	22	9	-	18
117	Forst- und Jagdwirtschaft, Landschaftspflege	206	206	-	-	-	-	-	176	16	-	14
121	Gartenbau	2 359	2 359	-	-	-	-	-	2 010	116	-	233
122	Floristik	480	469	4	4	3	-	-	442	15	21	6
<b>Rohstoffgewinnung, Produktion und Fertigung</b>												
211	Berg-, Tagebau und Sprengtechnik	1	1	-	-	-	-	-	1	-	-	-
212	Naturstein- und Mineralaufbereitung und Baustoffherstellung	394	377	5	6	2	1	3	343	17	30	5
213	Industrielle Glasherstellung und -verarbeitung	200	199	-	-	-	-	1	196	2	2	-
214	Industrielle Keramikherstellung und -verarbeitung	45	44	1	-	-	-	-	43	2	1	-
221	Kunststoff- und Kautschukherstellung und -verarbeitung	1 646	1 627	9	2	7	-	2	1 553	56	45	5
222	Farb- und Lacktechnik	1 191	1 054	37	54	36	6	10	1 006	35	149	4
223	Holzbe- und -verarbeitung	3 352	796	24	127	72	2 336	16	2 993	126	212	25
231	Papier- und Verpackungstechnik	342	338	1	1	2	-	-	329	8	6	-
232	Technische Mediengestaltung	1 381	1 346	13	9	-	2	11	1 300	49	39	5
233	Fototechnik und Fotografie	294	274	6	6	1	-	7	230	15	46	4
234	Drucktechnik u -weiterverarbeitung, Buchbinderei	735	711	1	16	5	-	3	683	31	25	1
241	Metallerzeugung	198	195	2	1	-	-	-	169	6	23	1
242	Metallbearbeitung	3 811	3 724	12	51	25	-	6	3 635	82	111	4
243	Metalloberflächenbehandlung	184	184	-	-	-	-	-	167	14	5	-
244	Metallbau und Schweißtechnik	4 868	4 408	61	195	157	30	30	4 339	112	419	12
245	Feinwerk- und Werkzeugtechnik	5 262	5 141	15	38	32	7	32	4 949	128	190	9
251	Maschinenbau- und Betriebstechnik	11 741	11 652	53	21	10	1	6	11 346	224	216	12
252	Fahrzeug-, Luft-, Raumfahrt- und Schiffbautechnik	16 686	15 854	228	239	188	82	130	14 836	564	1 269	39
261	Mechatronik und Automatisierungstechnik	7 266	7 246	10	2	6	-	4	7 114	84	78	2
262	Energietechnik	11 273	10 964	63	93	71	21	68	10 314	309	652	21
263	Elektrotechnik	3 553	3 470	15	34	4	1	29	3 414	60	86	2
272	Technisches Zeichnen, Konstruktion und Modellbau	4 926	4 893	5	14	3	3	10	4 717	115	107	9
273	Technische Produktionsplanung und -steuerung	30	30	-	-	-	-	-	29	1	-	-
281	Textiltechnik und -produktion	157	152	4	-	-	-	1	139	12	12	-
282	Textilverarbeitung	518	486	12	9	6	1	4	454	38	25	4
283	Leder-, Pelzherstellung und -verarbeitung	353	328	7	10	4	-	4	303	15	29	7
291	Getränkeherstellung	475	472	3	-	-	-	-	441	20	20	2
292	Lebensmittel- und Genussmittelherstellung	4 002	3 778	45	80	58	6	41	3 306	236	436	42
293	Speisenzubereitung	3 599	3 514	16	45	13	2	10	3 258	122	189	59
<b>Bau, Architektur, Vermessung und Gebäudetechnik</b>												
311	Bauplanung und -überwachung, Architektur	3	3	-	-	-	-	-	3	-	-	-
312	Vermessung und Kartografie	179	175	-	1	-	-	3	174	4	2	-
321	Hochbau	3 531	3 359	26	39	64	20	26	2 977	235	320	7
322	Tiefbau	928	893	2	8	10	10	7	802	72	68	-
331	Bodenverlegung	653	604	11	8	14	10	9	553	37	63	-
332	Maler- und Lackierer-, Stuckateurarbeiten, Bauwerksabdichtung, Holz- und Bautenschutz	2 770	2 316	62	227	125	20	37	2 149	127	489	9
333	Aus- und Trockenbau, Isolierung, Zimmerei, Glaseri, Rollladen- und Jalousiebau	2 495	1 188	13	17	19	1 242	20	2 205	151	122	20

Fußnoten vgl. Seite 34.



Noch: 2.3 Ausbildungsverträge zum 31. Dezember 2016 in Bayern nach Art der beruflichen Qualifizierungsmaßnahme, beruflicher Vorbildung, Berufsbereichen und Berufsgruppen<sup>\*)</sup>

Kenn- ziffer	Berufsbereich  Berufsgruppe	Auszubildende zum 31.12.										
		ins- gesamt	Art der beruflichen Qualifizierungsmaßnahme (Mehrfachnennung möglich)					Art der beruflichen Vorbildung (Mehrfachnennung möglich)				
			keine Teil- nahme	BQM <sup>1)</sup>	BVM <sup>2)</sup>	BVJ <sup>3)</sup>	BGJ <sup>4)</sup>	BFS <sup>5)</sup>	keine	Aus- bildung erfol- reich	Aus- bildung nicht erfol- reich	schul- liche Berufs- aus- bildung
<b>Noch: Bau, Architektur, Vermessung und Gebäudetechnik</b>												
341	Gebäudetechnik	3	3	-	-	-	-	-	3	-	-	-
342	Klempnerei, Sanitär, Heizungs- und Klimatechnik	6 866	6 451	65	100	114	38	105	5 841	265	755	17
343	Ver- und Entsorgung	708	697	4	4	4	-	2	682	13	18	-
<b>Naturwissenschaft, Geografie, Informatik</b>												
412	Biologie	382	382	-	-	-	-	-	370	1	-	11
413	Chemie	1 721	1 719	1	-	1	-	-	1 681	24	17	4
414	Physik	284	283	-	-	-	-	1	273	9	2	-
422	Umweltschutztechnik	438	432	2	-	1	1	2	377	31	31	-
431	Informatik	4 063	4 040	9	8	3	-	3	3 868	120	68	36
432	IT-Systemanalyse, IT-Anwenderberatung und IT-Vertrieb	589	581	3	5	1	-	-	521	24	28	26
434	Softwareentwicklung und Programmierung	2 547	2 543	1	2	-	-	1	2 421	77	58	19
<b>Verkehr, Logistik, Schutz und Sicherheit</b>												
512	Überwachung und Wartung der Verkehrsinfrastruktur	246	244	1	-	1	-	-	201	36	1	13
513	Lagerwirtschaft, Post und Zustellung, Güterumschlag	5 994	5 801	45	97	47	7	9	5 380	277	323	98
514	Servicekräfte im Personenverkehr	257	257	-	-	-	-	-	253	1	3	-
515	Überwachung und Steuerung des Verkehrsbetriebs	189	189	-	-	-	-	-	185	-	2	2
516	Kaufleute - Verkehr und Logistik	2 273	2 265	6	-	1	-	1	2 067	78	69	82
521	Fahrzeugführung im Straßenverkehr	941	916	7	10	2	4	3	810	92	73	2
522	Fahrzeugführung im Eisenbahnverkehr	245	244	1	-	-	-	-	239	3	3	-
524	Fahrzeugführung im Schiffsverkehr	35	35	-	-	-	-	-	27	-	1	8
525	Bau- und Transportgeräteführung	142	141	-	-	-	1	-	121	15	8	-
531	Objekt-, Personen-, Brandschutz, Arbeitssicherheit	410	406	3	-	1	-	-	380	15	17	1
533	Gewerbe- und Gesundheitsaufsicht, Desinfektion	14	14	-	-	-	-	-	13	1	-	-
541	Reinigung	181	120	6	43	11	-	3	145	8	28	-
<b>Kaufmännische Dienstleistungen, Warenhandel, Vertrieb, Hotel und Tourismus</b>												
611	Einkauf und Vertrieb	58	58	-	-	-	-	-	52	4	3	-
612	Handel	6 179	6 145	28	5	-	-	1	5 656	144	155	274
613	Immobilienwirtschaft und Facility-Management	789	788	-	1	-	-	-	743	21	19	13
621	Verkauf (ohne Produktspezialisierung)	16 795	16 335	276	121	58	4	9	14 567	1 364	1 109	280
622	Verkauf von Bekleidung, Elektronik, Kraftfahrzeugen und Hartwaren	2 022	1 984	13	10	2	-	15	1 772	92	118	53
623	Verkauf von Lebensmitteln	3 221	2 984	29	75	90	12	32	2 485	114	605	21
624	Verkauf von drogerie- und apothekenüblichen Waren, Sanitäts- und Medizinbedarf	1 170	1 131	4	23	10	2	2	1 100	20	22	31
625	Buch-, Kunst-, Antiquitäten- und Musikfachhandel	230	229	1	-	-	-	-	218	4	5	5
631	Tourismus und Sport	1 416	1 407	5	2	-	-	2	1 306	40	38	40
632	Hotellerie	4 418	4 398	4	4	3	2	8	4 126	94	143	79
633	Gastronomie	1 600	1 569	9	19	3	-	-	1 460	43	86	19
634	Veranstaltungsservice und -management	634	631	2	-	-	-	1	600	15	16	7
<b>Unternehmensorganisation, Buchhaltung, Recht und Verwaltung</b>												
713	Unternehmensorganisation und -strategie	9 707	9 699	4	1	-	-	4	9 029	215	150	384
714	Büro- und Sekretariat	12 965	12 639	66	182	39	3	60	11 665	456	608	322
715	Personalwesen und -dienstleistung	275	272	1	2	-	-	-	251	11	11	4
721	Versicherungs- und Finanzdienstleistungen	8 050	8 043	7	1	-	-	-	7 663	107	83	222
723	Steuerberatung	3 661	3 660	-	1	-	-	-	3 267	192	49	158
731	Rechtsberatung, -sprechung und -ordnung	2 491	2 490	1	-	-	-	-	2 448	38	1	5
732	Verwaltung	4 241	4 237	-	1	-	-	3	4 149	50	24	23
733	Medien-, Dokumentations- und Informationsdienste	118	118	-	-	-	-	-	117	1	1	-

Fußnoten vgl. Seite 34.

Noch: 2.3 Ausbildungsverträge zum 31. Dezember 2016 in Bayern nach Art der beruflicher Qualifizierungsmaßnahme, beruflicher Vorbildung, Berufsbereichen und Berufsgruppen<sup>1)</sup>

Kenn- ziffer	Berufsbereich  Berufsgruppe	Auszubildende zum 31.12.										
		ins- gesamt	Art der beruflichen Qualifizierungsmaßnahme (Mehrfachnennung möglich)					Art der beruflichen Vorbildung (Mehrfachnennung möglich)				
			keine Teil- nahme	BQM <sup>1)</sup>	BVM <sup>2)</sup>	BJJ <sup>3)</sup>	BGJ <sup>4)</sup>	BFS <sup>5)</sup>	keine	Aus- bildung erfol- reich	Aus- bildung nicht erfol- reich	schu- liche Berufs- aus- bildung
<b>Gesundheit, Soziales, Lehre und Erziehung</b>												
811	Arzt- und Praxishilfe	14 410	14 146	83	41	97	12	41	13 116	98	1 141	65
823	Körperpflege	3 816	3 377	169	135	97	5	43	2 933	129	738	25
824	Bestattungswesen	50	49	1	–	–	–	–	39	8	3	1
825	Medizin-, Orthopädie- und Rehathechnik	2 609	2 558	11	24	5	3	9	2 261	132	204	14
832	Hauswirtschaft und Verbraucherberatung	777	689	–	4	2	31	52	759	12	–	6
<b>Sprach-, Literatur-, Geistes-, Gesellschafts- und Wirtschaftswissenschaften, Medien, Kunst, Kultur und Gestaltung</b>												
913	Gesellschaftswissenschaften	34	34	–	–	–	–	–	34	–	–	–
921	Werbung und Marketing	1 077	1 077	–	–	–	–	–	1 012	23	28	19
923	Verlags- und Medienwirtschaft	392	390	1	1	–	–	–	375	7	7	6
932	Innenarchitektur, visuelles Marketing, Raumausstattung	629	590	3	27	3	2	5	558	19	40	12
933	Kunsthandwerk und bildende Kunst	36	34	–	2	–	–	–	30	2	4	–
934	Kunsthandwerkliche Keramik- und Glasgestaltung	35	35	–	–	–	–	–	30	2	2	1
935	Kunsthandwerkliche Metallgestaltung	268	249	4	5	3	1	6	221	14	26	8
936	Musikinstrumentenbau	74	72	–	–	1	–	1	61	9	2	2
945	Veranstaltungs-, Kamera- und Tontechnik	643	641	1	–	1	–	–	625	12	7	1
946	Bühnen- und Kostümbildneri, Requisite	8	8	–	–	–	–	–	8	–	–	–
<b>Insgesamt</b>		<b>237 564</b>	<b>226 262</b>	<b>1 646</b>	<b>2 313</b>	<b>1 538</b>	<b>5 074</b>	<b>954</b>	<b>215 256</b>	<b>8 048</b>	<b>12 464</b>	<b>3 256</b>

<sup>1)</sup> Untererfassung der Auszubildenden siehe Hinweis in den Vorbemerkungen, letzter Absatz. -

<sup>1)</sup> Betriebliche Qualifizierungsmaßnahme/ Einstiegsqualifizierungsjahr. - <sup>2)</sup> Berufsvorbereitungsmaßnahme - <sup>3)</sup> schulisches Berufsvorbereitungsjahr. - <sup>4)</sup> schulisches Berufsgrundbildungsjahr. - <sup>5)</sup> Berufsfachschule ohne vollqualifizierenden Berufsabschluss.

## 2.4 Ausbildungsverträge zum 31. Dezember 2016 in Bayern nach schulischer Vorbildung, Ausbildungsbereichen und zuständigen Stellen<sup>\*)</sup>

Ausbildungsbereich  Zuständige Stelle (Kammer)	Auszubildende zum 31.12.						
	ins- gesamt	darunter weiblich	davon mit schulischer Vorbildung / zuletzt erreichtem Abschluss				
			ohne	mit	Realschul- oder gleich- wertiger Abschluss	Hochschul-/ Fachhoch- schulreife	Ausländischer Abschluss <sup>1)</sup>
			Hauptschul- abschluss				
<b>Industrie und Handel</b>							
Aschaffenburg	3 803	1 416	25	798	2 241	721	18
Coburg	2 093	797	6	438	1 165	440	44
Mittelfranken	20 956	7 777	335	5 113	10 563	4 772	173
München und Oberbayern	43 127	16 980	513	9 521	23 547	9 193	353
Niederbayern	12 287	4 996	127	2 884	7 358	1 797	121
Oberfranken Bayreuth	9 680	3 521	41	2 460	5 262	1 867	50
Regensburg	13 651	5 192	144	3 486	7 759	2 262	–
Schwaben	21 385	8 045	820	4 814	11 854	3 627	270
Würzburg	9 983	3 651	119	2 146	5 846	1 857	15
<b>Handwerk</b>							
Mittelfranken	6 981	1 410	164	4 110	2 179	528	–
München und Oberbayern	22 861	4 640	925	11 544	8 025	1 955	412
Niederbayern-Oberpfalz	15 618	3 392	547	8 642	5 240	1 021	168
Oberfranken	5 475	1 116	368	2 569	2 060	444	34
Schwaben	10 963	2 301	678	5 681	3 669	775	160
Unterfranken	7 486	1 629	280	3 745	2 837	555	69
<b>Agrarwirtschaft, Öffentlicher Dienst und Hauswirtschaft</b>							
StMELF: Agrarwirtschaft	5 019	1 155	331	2 078	1 869	724	17
Öffentlicher Dienst	4 280	2 909	51	193	3 062	970	4
darunter							
Bayerische Verwaltungsschule	1 965	1 448	50	3	1 718	194	–
StMELF: Hauswirtschaft	674	617	227	357	72	8	10
<b>Freie Berufe</b>							
Landesapothekerkammer Bayern	680	643	1	242	387	22	28
Landesärztekammer Bayern	7 815	7 686	107	2 423	4 750	535	–
Landestierärztekammer Bayern	759	720	–	–	759	–	–
Landeszahnärztekammer Bayern	5 836	5 745	146	3 008	2 285	279	118
Notarkasse München	327	259	–	5	170	152	–
Patentanwaltskammer München	201	183	–	1	81	116	3
Rechtsanwaltskammer Bamberg	429	417	8	75	284	62	–
Rechtsanwaltskammer München	1 065	1 002	10	116	760	178	1
Rechtsanwaltskammer Nürnberg	469	450	5	47	330	84	3
Steuerberaterkammer München	2 327	1 774	5	20	1 511	741	50
Steuerberaterkammer Nürnberg	1 334	1 027	–	38	871	419	6
<b>Insgesamt</b>	<b>237 564</b>	<b>91 450</b>	<b>5 983</b>	<b>76 554</b>	<b>116 796</b>	<b>36 104</b>	<b>2 127</b>

<sup>\*)</sup> Untererfassung der Auszubildenden siehe Hinweis in den Vorbemerkungen, letzter Absatz. - <sup>1)</sup> Im Ausland erworbener Abschluss, der nicht zuzuordnen ist.

## 2.5 Ausbildungsverträge zum 31. Dezember 2016 in Bayern nach Art der beruflichen Qualifizierungsmaßnahme, beruflicher Vorbildung, Ausbildungsbereichen und zuständigen Stellen<sup>\*)</sup>

Ausbildungsbereich  Zuständige Stelle (Kammer)	Auszubildende zum 31.12.											
	ins- gesamt	darunter weiblich	Art der beruflichen Qualifizierungsmaßnahme (Mehrfachnennung möglich)						Art der beruflichen Vorbildung (Mehrfachnennung möglich)			
			keine Teil- nahme	BQM <sup>1)</sup>	BVM <sup>2)</sup>	BVJ <sup>3)</sup>	BGJ <sup>4)</sup>	BFS <sup>5)</sup>	keine	Aus- bildung erfolg- reich	Aus- bildung nicht erfolg- reich	schu- lische Berufs- aus- bildung
<b>Industrie und Handel</b>												
Aschaffenburg	3 803	1 416	3 756	1	21	14	5	6	1 844	104	159	1 813
Coburg	2 093	797	2 093	–	–	–	–	–	2 093	–	–	–
Mittelfranken	20 956	7 777	20 508	270	107	54	23	7	19 629	503	826	31
München und Oberbayern	43 127	16 980	42 895	5	191	50	7	11	42 757	169	191	15
Niederbayern	12 287	4 996	12 155	94	14	2	13	9	11 634	295	347	22
Oberfranken Bayreuth	9 680	3 521	9 558	119	6	–	1	1	8 571	1 101	362	8
Regensburg	13 651	5 192	13 374	67	139	50	7	18	12 387	404	865	55
Schwaben	21 385	8 045	21 136	58	60	41	40	60	19 977	1 241	713	183
Würzburg	9 983	3 651	9 896	30	42	10	3	4	9 034	421	529	18
<b>Handwerk</b>												
Mittelfranken	6 981	1 410	6 369	84	97	116	287	32	6 050	256	657	22
München und Oberbayern	22 861	4 640	20 367	267	392	348	1 214	317	19 873	921	2 015	72
Niederbayern-Oberpfalz	15 618	3 392	14 074	142	310	180	865	68	13 182	565	1 835	56
Oberfranken	5 475	1 116	4 826	149	96	123	257	43	4 455	328	686	32
Schwaben	10 963	2 301	9 116	192	425	287	783	200	9 221	508	1 191	57
Unterfranken	7 486	1 629	6 466	79	346	155	379	78	6 128	458	874	45
<b>Agrarwirtschaft, Öffentlicher Dienst und Hauswirtschaft</b>												
StMELF: Agrarwirtschaft	5 019	1 155	3 842	–	–	–	1 161	16	4 098	363	–	558
Öffentlicher Dienst	4 280	2 909	4 271	1	2	1	–	5	4 175	69	12	28
darunter												
Bayerische Verwaltungsschule	1 965	1 448	1 965	–	–	–	–	–	1 965	–	–	–
StMELF: Hauswirtschaft	674	617	623	–	–	–	15	36	663	7	–	4
<b>Freie Berufe</b>												
Landesapothekerkammer Bayern	680	643	641	4	23	10	2	2	654	7	11	9
Landesärztekammer Bayern	7 815	7 686	7 815	–	–	–	–	–	6 959	4	815	40
Landestierärztekammer Bayern	759	720	722	37	–	–	–	–	759	–	–	–
Landeszahnärztekammer Bayern	5 836	5 745	5 609	46	41	97	12	41	5 398	94	326	25
Notarkasse München	327	259	327	–	–	–	–	–	325	2	–	1
Patentanwaltskammer München	201	183	201	–	–	–	–	–	162	35	–	4
Rechtsanwaltskammer Bamberg	429	417	428	1	–	–	–	–	427	1	1	–
Rechtsanwaltskammer München	1 065	1 002	1 065	–	–	–	–	–	1 065	–	–	–
Rechtsanwaltskammer Nürnberg	469	450	469	–	–	–	–	–	469	–	–	–
Steuerberaterkammer München	2 327	1 774	2 326	–	1	–	–	–	2 114	150	21	47
Steuerberaterkammer Nürnberg	1 334	1 027	1 334	–	–	–	–	–	1 153	42	28	111
<b>Insgesamt</b>	<b>237 564</b>	<b>91 450</b>	<b>226 262</b>	<b>1 646</b>	<b>2 313</b>	<b>1 538</b>	<b>5 074</b>	<b>954</b>	<b>215 256</b>	<b>8 048</b>	<b>12 464</b>	<b>3 256</b>

<sup>\*)</sup> Untererfassung der Auszubildenden siehe Hinweis in den Vorbemerkungen, letzter Absatz. -

<sup>1)</sup> Betriebliche Qualifizierungsmaßnahme/ Einstiegsqualifizierungsjahr. - <sup>2)</sup> Berufsvorbereitungsmaßnahme - <sup>3)</sup> schulisches Berufsvorbereitungsjahr. - <sup>4)</sup> schulisches Berufsarundbildungsjahr. - <sup>5)</sup> Berufsfachschule ohne vollqualifizierenden Berufsabschluss.

## 2.6 Auszubildende und ausländische Auszubildende in Bayern 2016 nach Ausbildungsjahren, -bereichen und zuständigen Stellen<sup>1)</sup>

Ausbildungsbereich  Zuständige Stelle (Kammer)	Auszubildende zum 31.12.						Ausländische Auszubildende zum 31.12.					
	ins- gesamt	darunter weiblich	davon im				ins- gesamt	darunter weiblich	davon im			
			1.	2.	3.	4.			1.	2.	3.	4.
			Ausbildungsjahr									
<b>Industrie und Handel</b>												
Aschaffenburg	3 803	1 416	1 267	1 189	1 152	195	280	110	109	97	65	9
Coburg	2 093	797	715	638	606	134	71	12	51	12	8	–
Mittelfranken	20 956	7 777	7 160	6 753	6 168	875	1 579	563	668	510	370	31
München und Oberbayern	43 127	16 980	14 176	14 225	13 169	1 557	5 176	1 899	2 045	1 746	1 321	64
Niederbayern	12 287	4 996	4 056	3 946	3 720	565	555	203	224	200	122	9
Oberfranken Bayreuth	9 680	3 521	3 230	3 050	2 805	595	248	78	103	80	64	1
Regensburg	13 651	5 192	4 400	4 395	4 023	833	618	203	278	199	122	19
Schwaben	21 385	8 045	7 188	6 931	6 182	1 084	1 967	677	828	659	436	44
Würzburg	9 983	3 651	3 203	3 247	2 902	631	378	114	149	131	85	13
<b>Handwerk</b>												
Mittelfranken	6 981	1 410	1 757	2 127	2 283	814	695	147	242	202	185	66
München und Oberbayern	22 861	4 640	6 534	7 122	6 749	2 456	3 019	566	1 147	870	756	246
Niederbayern-Oberpfalz	15 618	3 392	4 628	4 577	4 682	1 731	925	147	412	278	186	49
Oberfranken	5 475	1 116	1 618	1 664	1 585	608	221	36	89	59	51	22
Schwaben	10 963	2 301	3 086	3 320	3 376	1 181	1 110	245	397	318	302	93
Unterfranken	7 486	1 629	2 214	2 297	2 144	831	469	97	210	121	109	29
<b>Agrarwirtschaft Öffentlicher Dienst und Hauswirtschaft</b>												
StMELF: Agrarwirtschaft	5 019	1 155	1 172	1 862	1 985	–	64	12	23	23	18	–
Öffentlicher Dienst darunter	4 280	2 909	1 135	1 677	1 468	–	138	94	34	70	34	–
Bayerische Verwaltungsschule	1 965	1 448	369	877	719	–	51	39	3	36	12	–
StMELF: Hauswirtschaft	674	617	242	206	226	–	19	14	4	11	4	–
<b>Freie Berufe</b>												
Landesapothekerkammer Bayern	680	643	229	229	222	–	136	124	49	40	47	–
Landesärztekammer Bayern	7 815	7 686	2 970	2 622	2 223	–	878	858	376	278	224	–
Landestierärztekammer Bayern	759	720	298	235	226	–	35	32	20	9	6	–
Landeszahnärztekammer Bayern	5 836	5 745	2 144	1 862	1 830	–	1 431	1 393	525	478	428	–
Notarkasse München	327	259	87	136	104	–	7	7	3	2	2	–
Patentanwaltskammer München	201	183	39	89	73	–	17	15	5	8	4	–
Rechtsanwaltskammer Bamberg	429	417	150	135	144	–	17	17	6	5	6	–
Rechtsanwaltskammer München	1 065	1 002	331	360	374	–	167	157	49	54	64	–
Rechtsanwaltskammer Nürnberg	469	450	170	168	131	–	35	34	14	12	9	–
Steuerberaterkammer München	2 327	1 774	769	803	755	–	185	149	60	74	51	–
Steuerberaterkammer Nürnberg	1 334	1 027	469	436	429	–	64	58	18	24	22	–
<b>Insgesamt</b>	<b>237 564</b>	<b>91 450</b>	<b>75 437</b>	<b>76 301</b>	<b>71 736</b>	<b>14 090</b>	<b>20 504</b>	<b>8 061</b>	<b>8 138</b>	<b>6 570</b>	<b>5 101</b>	<b>695</b>

<sup>1)</sup> Untererfassung der Auszubildenden siehe Hinweis in den Vorbemerkungen, letzter Absatz.

### 3.1 Neu abgeschlossene Ausbildungsverträge in Bayern 2016 nach Alter, Ausbildungsbereichen und Berufsbereichen<sup>1)</sup>

Kenn- ziffer	Ausbildungsbereich ----- Berufsbereich	Auszubildende mit neu abgeschlossenem Ausbildungsvertrag									
		ins- gesamt	davon im Alter von ... Jahren								
			unter 17	17	18	19	20	21	22	23	24 oder mehr
<b>Industrie und Handel</b>											
I	Land-, Forst-, Tierwirtschaft und Gartenbau	246	81	39	27	22	23	6	11	5	32
II	Rohstoffgewinnung, Produktion und Fertigung	16 410	4 858	4 247	2 496	1 625	845	557	407	339	1 036
III	Bau, Architektur, Vermessung und Gebäudetechnik	583	182	131	96	59	36	22	12	14	31
IV	Naturwissenschaft, Geografie und Informatik	3 559	481	587	531	445	347	250	184	138	596
V	Verkehr, Logistik, Schutz und Sicherheit	4 590	766	828	796	619	455	283	223	158	462
VI	Kaufmännische Dienstleistungen, Warenhandel, Vertrieb, Hotel und Tourismus	16 320	2 633	2 840	2 873	2 300	1 759	1 111	775	568	1 461
VII	Unternehmensorganisation, Buchhaltung, Recht und Verwaltung	10 488	1 852	2 194	1 747	1 677	994	624	412	300	688
VIII	Gesundheit, Soziales, Lehre und Erziehung	42	5	8	9	6	4	1	3	–	6
IX	Sprach-, Literatur-, Geistes-, Gesellschafts- und Wirtschaftswissenschaften, Medien, Kunst, Kultur und Gestaltung	976	66	90	132	187	169	99	64	56	113
<b>Handwerk</b>											
II	Rohstoffgewinnung, Produktion und Fertigung	13 146	4 091	2 971	2 015	1 199	802	497	382	261	928
III	Bau, Architektur, Vermessung und Gebäudetechnik	6 339	1 919	1 415	913	593	422	255	191	157	474
IV	Naturwissenschaft, Geografie und Informatik	159	59	39	18	12	8	6	3	1	13
V	Verkehr, Logistik, Schutz und Sicherheit	179	36	35	28	26	16	7	7	7	17
VI	Kaufmännische Dienstleistungen, Warenhandel, Vertrieb, Hotel und Tourismus	1 661	442	333	258	175	117	87	68	44	137
VII	Unternehmensorganisation, Buchhaltung, Recht und Verwaltung	828	198	197	131	87	61	51	20	23	60
VIII	Gesundheit, Soziales, Lehre und Erziehung	2 707	656	533	415	338	212	131	92	64	266
IX	Sprach-, Literatur-, Geistes-, Gesellschafts- und Wirtschaftswissenschaften, Medien, Kunst, Kultur und Gestaltung	279	47	37	40	34	24	22	20	8	47
<b>Agrarwirtschaft</b>											
I	Land-, Forst-, Tierwirtschaft und Gartenbau	1 954	353	453	343	195	146	127	86	54	197
II	Rohstoffgewinnung, Produktion und Fertigung	130	36	32	18	6	5	6	5	5	17
IV	Naturwissenschaft, Geografie und Informatik	61	22	16	8	9	3	1	1	1	–
VIII	Gesundheit, Soziales, Lehre und Erziehung	30	6	12	3	2	2	1	2	–	2
<b>Öffentlicher Dienst</b>											
III	Bau, Architektur, Vermessung und Gebäudetechnik	60	6	13	8	9	3	4	1	4	12
V	Verkehr, Logistik, Schutz und Sicherheit	72	44	18	6	–	2	–	–	1	1
VII	Unternehmensorganisation, Buchhaltung, Recht und Verwaltung	1 091	272	291	160	153	77	39	22	25	52
<b>Freie Berufe</b>											
VI	Kaufmännische Dienstleistungen, Warenhandel, Vertrieb, Hotel und Tourismus	231	91	47	29	22	15	7	4	1	15
VII	Unternehmensorganisation, Buchhaltung, Recht und Verwaltung	2 304	391	456	387	316	179	141	84	54	296
VIII	Gesundheit, Soziales, Lehre und Erziehung	5 966	1 703	1 350	923	644	376	229	148	122	471
<b>Hauswirtschaft</b>											
VIII	Gesundheit, Soziales, Lehre und Erziehung	280	34	71	69	43	20	16	4	5	18
<b>Insgesamt</b>		<b>90 691</b>	<b>21 330</b>	<b>19 283</b>	<b>14 479</b>	<b>10 803</b>	<b>7 122</b>	<b>4 580</b>	<b>3 231</b>	<b>2 415</b>	<b>7 448</b>

<sup>1)</sup> Untererfassung der Auszubildenden siehe Hinweis in den Vorbemerkungen, letzter Absatz.

### 3.2 Auszubildende mit neu abgeschlossenem Ausbildungsvertrag in Bayern 2016 nach schulischer Vorbildung, Berufsbereichen und Berufsgruppen<sup>1)</sup>

Kenn- ziffer	Berufsbereich Berufsgruppe	Auszubildende mit neu abgeschlossenem Ausbildungsvertrag						
		ins- gesamt	darunter weiblich	davon mit höchstem allgemeinbildenden Schulabschluss				
				ohne Hauptschul- abschluss	mit	Realschul- oder gleich- wertiger Abschluss	Hochschul- / Fachhoch- schulreife	Auslän- discher Ab- schluss <sup>1)</sup>
<b>Land-, Forst-, Tierwirtschaft und Gartenbau</b>								
111	Landwirtschaft	842	105	17	368	353	102	2
112	Tierwirtschaft	16	8	–	6	6	3	1
113	Pferdewirtschaft	69	62	–	8	41	20	–
114	Fischwirtschaft	19	2	–	4	10	5	–
115	Tierpflege	64	45	–	22	28	14	–
116	Weinbau	25	7	1	3	11	10	–
117	Forst- und Jagdwirtschaft, Landschaftspflege	92	1	1	32	45	14	–
121	Gartenbau	891	223	119	377	244	144	7
122	Floristik	182	173	6	83	69	22	2
<b>Rohstoffgewinnung, Produktion und Fertigung</b>								
211	Berg-, Tagebau und Sprengtechnik	–	–	–	–	–	–	–
212	Naturstein- und Mineralaufbereitung und Baustoffherstellung	148	10	7	70	55	14	2
213	Industrielle Glasherstellung und -verarbeitung	70	15	1	33	29	7	–
214	Industrielle Keramikerstellung und -verarbeitung	16	6	–	7	7	2	–
221	Kunststoff- und Kautschukherstellung und -verarbeitung	586	65	11	208	316	41	10
222	Farb- und Lacktechnik	486	91	31	298	130	17	10
223	Holzbe- und -verarbeitung	1 634	194	88	721	555	254	16
231	Papier- und Verpackungstechnik	130	14	7	45	67	11	–
232	Technische Mediengestaltung	516	326	2	34	204	274	2
233	Fototechnik und Fotografie	110	79	–	8	62	38	2
234	Drucktechnik u -weiterverarbeitung, Buchbinderei	302	46	16	92	158	28	8
241	Metallerzeugung	48	4	1	23	22	2	–
242	Metallbearbeitung	1 132	114	38	406	635	49	4
243	Metalloberflächenbehandlung	58	4	2	20	27	9	–
244	Metallbau und Schweißtechnik	1 488	44	94	827	469	71	27
245	Feinwerk- und Werkzeugtechnik	1 467	147	11	467	851	129	9
251	Maschinenbau- und Betriebstechnik	3 738	343	75	963	2 344	301	55
252	Fahrzeug-, Luft-, Raumfahrt- und Schiffbautechnik	5 215	262	127	2 406	2 247	376	59
261	Mechatronik und Automatisierungstechnik	2 211	247	14	108	1 554	524	11
262	Energietechnik	3 634	189	46	1 246	1 929	337	76
263	Elektrotechnik	1 108	141	7	127	763	200	11
272	Technisches Zeichnen, Konstruktion und Modellbau	1 694	629	19	111	1 060	497	7
273	Technische Produktionsplanung und -steuerung	14	2	–	–	5	8	1
281	Textiltechnik und -produktion	64	11	1	29	30	4	–
282	Textilverarbeitung	210	162	3	72	85	48	2
283	Leder-, Pelzherstellung und -verarbeitung	129	65	9	48	54	17	1
291	Getränkeherstellung	176	14	3	20	82	71	–
292	Lebensmittel- und Genussmittelherstellung	1 654	628	168	826	435	173	52
293	Speisenzubereitung	1 648	434	131	769	480	164	104
<b>Bau, Architektur, Vermessung und Gebäudetechnik</b>								
311	Bauplanung und -überwachung, Architektur	2	–	–	–	1	1	–
312	Vermessung und Kartografie	79	18	–	3	44	31	1
321	Hochbau	1 374	16	110	894	239	100	31
322	Tiefbau	390	3	28	262	68	28	4
331	Bodenverlegung	254	3	21	172	42	9	10
332	Maler- und Lackierer-, Stuckateurarbeiten, Bauwerksabdichtung, Holz- und Bautenschutz	1 254	158	171	886	149	27	21
333	Aus- und Trockenbau, Isolierung, Zimmerei, Glaserei, Rollladen- und Jalousiebau	1 152	27	38	575	351	177	11
341	Gebäudetechnik	1	–	1	–	–	–	–
342	Klempnerei, Sanitär, Heizungs- und Klimatechnik	2 250	34	90	1 303	691	121	45
343	Ver- und Entsorgung	226	6	6	92	116	10	2

Fußnote vgl. Seite 41.

Noch: 3.2 Auszubildende mit neu abgeschlossenem Ausbildungsvertrag in Bayern 2016 nach schulischer Vorbildung, Berufsbereichen und Berufsgruppen<sup>1)</sup>

Kenn- ziffer	Berufsbereich  Berufsgruppe	Auszubildende mit neu abgeschlossenem Ausbildungsvertrag						
		ins- gesamt	darunter weiblich	davon mit höchstem allgemeinbildenden Schulabschluss				
				ohne  Hauptschul- abschluss	mit	Realschul- oder gleich- wertiger Abschluss	Hochschul- / Fachhoch- schulreife	Auslän- discher Ab- schluss <sup>1)</sup>
<b>Naturwissenschaft, Geografie und Informatik</b>								
412	Biologie	136	102	–	3	82	50	1
413	Chemie	545	238	3	41	341	157	3
414	Physik	94	28	5	6	51	31	1
422	Umweltschutztechnik	153	17	–	59	91	3	–
431	Informatik	1 602	164	19	95	885	588	15
432	IT-Systemanalyse, IT-Anwenderberatung und IT-Vertrieb	191	40	2	16	107	64	2
434	Softwareentwicklung und Programmierung	1 058	126	26	68	390	559	15
<b>Verkehr, Logistik, Schutz und Sicherheit</b>								
512	Überwachung und Wartung der Verkehrsinfrastruktur	72	2	–	40	31	1	–
513	Lagerwirtschaft, Post und Zustellung, Güterumschlag	2 850	395	149	1 613	961	73	54
514	Servicekräfte im Personenverkehr	91	62	–	14	58	18	1
515	Überwachung und Steuerung des Verkehrsbetriebs	76	18	–	17	39	20	–
516	Kaufleute - Verkehr und Logistik	899	372	12	90	537	259	1
521	Fahrzeugführung im Straßenverkehr	395	36	24	238	106	20	7
522	Fahrzeugführung im Eisenbahnverkehr	81	5	1	17	40	23	–
524	Fahrzeugführung im Schiffsverkehr	18	2	1	4	10	3	–
525	Bau- und Transportgeräteführung	57	1	–	37	16	4	–
531	Objekt-, Personen-, Brandschutz, Arbeitssicherheit	220	45	7	92	102	16	3
533	Gewerbe- und Gesundheitsaufsicht, Desinfektion	7	1	–	3	3	–	1
541	Reinigung	75	19	20	42	9	3	1
<b>Kaufmännische Dienstleistungen, Warenhandel, Vertrieb, Hotel und Tourismus</b>								
611	Einkauf und Vertrieb	21	9	–	5	12	3	1
612	Handel	2 344	1 010	17	181	1 663	472	11
613	Immobilienwirtschaft und Facility-Management	317	198	–	12	147	154	4
621	Verkauf (ohne Produktspezialisierung)	9 212	4 844	351	4 956	3 008	844	53
622	Verkauf von Bekleidung, Elektronik, Kraftfahrzeugen und Hartwaren	835	377	8	95	522	209	1
623	Verkauf von Lebensmitteln	1 306	1 050	80	984	136	21	85
624	Verkauf von drogerie- und apothekenüblichen Waren, Sanitäts- und Medizinbedarf	414	384	3	124	224	50	13
625	Buch-, Kunst-, Antiquitäten- und Musikfachhandel	88	75	–	–	14	73	1
631	Tourismus und Sport	557	414	4	58	266	223	6
632	Hotellerie	1 998	1 362	61	486	910	432	109
633	Gastronomie	852	428	54	403	250	88	57
634	Veranstaltungsservice und -management	268	179	–	17	76	175	–
<b>Unternehmensorganisation, Buchhaltung, Recht und Verwaltung</b>								
713	Unternehmensorganisation und -strategie	3 412	2 232	12	93	2 122	1 181	4
714	Büro- und Sekretariat	4 945	3 807	75	748	3 260	837	25
715	Personalwesen und -dienstleistung	123	85	1	10	53	59	–
721	Versicherungs- und Finanzdienstleistungen	2 642	1 395	7	42	1 495	1 095	3
723	Steuerberatung	1 329	999	2	23	872	409	23
731	Rechtsberatung, -sprechung und -ordnung	975	904	11	93	597	270	4
732	Verwaltung	1 245	936	4	26	863	351	1
733	Medien-, Dokumentations- und Informationsdienste	40	34	1	–	6	33	–
<b>Gesundheit, Soziales, Lehre und Erziehung</b>								
811	Arzt- und Praxishilfe	5 966	5 837	116	2 077	3 256	452	65
823	Körperpflege	1 766	1 460	103	1 167	381	72	43
824	Bestattungswesen	17	10	–	6	9	2	–
825	Medizin-, Orthopädie- und Rehatechnik	949	604	7	117	573	246	6
832	Hauswirtschaft und Verbraucherberatung	327	297	96	164	56	5	6

Fußnote vgl. Seite 41.



Noch: 3.2 Auszubildende mit neu abgeschlossenem Ausbildungsvertrag in Bayern 2016 nach schulischer Vorbildung, Berufsbereichen und Berufsgruppen<sup>1)</sup>

Kenn- ziffer	Berufsbereich <hr/> Berufsgruppe	Auszubildende mit neu abgeschlossenem Ausbildungsvertrag							
		ins- gesamt	darunter weiblich	davon mit höchstem allgemeinbildenden Schulabschluss					Auslän- discher Ab- schluss <sup>1)</sup>
				ohne	mit	Realschul- oder gleich- wertiger Abschluss	Hoch-schul- / Fachhoch- schulreife		
<b>Sprach-, Literatur-, Geistes-, Gesellschafts- und Wirtschaftswissenschaften, Medien, Kunst, Kultur und Gestaltung</b>									
913	Gesellschaftswissenschaften	10	8	–	–	3	7	–	
921	Werbung und Marketing	425	283	3	36	158	228	–	
923	Verlags- und Medienwirtschaft	159	112	1	3	36	119	–	
932	Innenarchitektur, visuelles Marketing, Raumausstattung	241	176	12	62	104	62	1	
933	Kunsth Handwerk und bildende Kunst	20	10	–	7	5	8	–	
934	Kunsth Handwerkliche Keramik- und Glasgestaltung	14	12	–	4	4	6	–	
935	Kunsth Handwerkliche Metallgestaltung	101	44	1	31	37	29	3	
936	Musikinstrumentenbau	30	12	–	6	5	18	1	
945	Veranstaltungs-, Kamera- und Tontechnik	253	28	–	17	95	139	2	
946	Bühnen- und Kostümbildneri, Requisite	2	2	–	1	–	1	–	
	<b>Insgesamt</b>	<b>90 691</b>	<b>36 467</b>	<b>2 820</b>	<b>29 623</b>	<b>42 240</b>	<b>14 769</b>	<b>1 239</b>	

<sup>1)</sup> Untererfassung der Auszubildenden siehe Hinweis in den Vorbemerkungen, letzter Absatz. - <sup>1)</sup> Im Ausland erworbener Abschluss, der nicht zuzuordnen ist.

### 3.3 Auszubildende mit neu abgeschlossenem Ausbildungsvertrag in Bayern 2016 nach Art der beruflichen Qualifizierungsmaßnahme, beruflicher Vorbildung, Berufsbereichen und Berufsgruppen<sup>1)</sup>

Kenn- ziffer	Berufsbereich ----- Berufsgruppe	Auszubildende mit neu abgeschlossenem Ausbildungsvertrag										
		ins- gesamt	Art der beruflichen Qualifizierungsmaßnahme (Mehrfachnennung möglich)					Art der beruflichen Vorbildung (Mehrfachnennung möglich)				
			keine Teil- nahme	BQM <sup>1)</sup>	BVM <sup>2)</sup>	BVJ <sup>3)</sup>	BGJ <sup>4)</sup>	BFS <sup>5)</sup>	keine	Aus- bildung erfolg- reich	Aus- bildung nicht erfolg- reich	schul- liche Berufs- aus- bildung
<b>Land-, Forst-, Tierwirtschaft und Gartenbau</b>												
111	Landwirtschaft	842	271	-	-	-	571	-	607	139	-	96
112	Tierwirtschaft	16	13	-	-	-	3	-	9	5	-	2
113	Pferdewirtschaft	69	69	-	-	-	-	-	43	8	-	18
114	Fischwirtschaft	19	19	-	-	-	-	-	12	3	-	4
115	Tierpflege	64	64	-	-	-	-	-	55	5	2	3
116	Weinbau	25	14	-	-	-	11	-	12	3	-	10
117	Forst- und Jagdwirtschaft, Landschaftspflege	92	92	-	-	-	-	-	72	12	-	8
121	Gartenbau	891	891	-	-	-	-	-	734	52	-	105
122	Floristik	182	180	-	1	1	-	-	163	7	10	4
<b>Rohstoffgewinnung, Produktion und Fertigung</b>												
212	Naturstein- und Mineralaufbereitung und Baustoffherstellung	148	139	3	2	1	1	2	120	8	18	2
213	Industrielle Glasherstellung und -verarbeitung	70	69	-	-	-	-	1	69	1	-	-
214	Industrielle Keramikherstellung und -verarbeitung	16	16	-	-	-	-	-	14	2	1	-
221	Kunststoff- und Kautschukherstellung und -verarbeitung	586	574	5	2	6	-	-	553	18	18	3
222	Farb- und Lacktechnik	486	431	15	21	13	2	6	408	13	66	1
223	Holzbe- und -verarbeitung	1 634	356	10	58	28	1 179	10	1 414	72	136	13
231	Papier- und Verpackungstechnik	130	130	-	-	-	-	-	123	5	3	-
232	Technische Mediengestaltung	516	500	7	3	-	-	6	481	23	15	1
233	Fototechnik und Fotografie	110	102	3	2	1	-	2	83	6	22	-
234	Drucktechnik u -weiterverarbeitung, Buchbinderei	302	294	-	7	-	-	1	279	12	12	1
241	Metallerzeugung	48	47	-	1	-	-	-	43	1	4	-
242	Metallbearbeitung	1 132	1 102	6	14	9	1	3	1 061	32	46	1
243	Metalloberflächenbehandlung	58	58	-	-	-	-	-	53	5	-	-
244	Metallbau und Schweißtechnik	1 488	1 315	32	66	52	11	14	1 252	49	187	7
245	Feinwerk- und Werkzeugtechnik	1 467	1 419	3	11	14	4	16	1 353	33	83	2
251	Maschinenbau- und Betriebstechnik	3 738	3 699	22	13	5	-	1	3 575	91	94	1
252	Fahrzeug-, Luft-, Raumfahrt- und Schiffbautechnik	5 215	4 895	87	84	72	35	61	4 471	201	539	14
261	Mechatronik und Automatisierungstechnik	2 211	2 205	2	-	1	-	3	2 158	29	26	-
262	Energietechnik	3 634	3 517	21	28	28	13	30	3 229	118	288	11
263	Elektrotechnik	1 108	1 075	7	8	1	1	16	1 051	26	34	1
272	Technisches Zeichnen, Konstruktion und Modellbau	1 694	1 683	1	7	1	1	1	1 619	40	40	2
273	Technische Produktionsplanung und -steuerung	14	14	-	-	-	-	-	14	-	-	-
281	Textiltechnik und -produktion	64	61	2	-	-	-	1	55	7	6	-
282	Textilverarbeitung	210	199	5	2	3	-	1	173	27	12	1
283	Leder-, Pelzherstellung und -verarbeitung	129	120	2	6	1	-	-	109	7	10	3
291	Getränkeherstellung	176	176	-	-	-	-	-	163	6	6	1
292	Lebensmittel- und Genussmittelherstellung	1 654	1 545	24	34	20	3	30	1 290	119	236	16
293	Speisenzubereitung	1 648	1 615	8	14	6	1	4	1 467	63	100	32
<b>Bau, Architektur, Vermessung und Gebäudetechnik</b>												
311	Bauplanung und -überwachung, Architektur	2	2	-	-	-	-	-	2	-	-	-
312	Vermessung und Kartografie	79	77	-	-	-	-	2	76	2	1	-
321	Hochbau	1 374	1 300	9	16	29	7	15	1 073	133	170	4
322	Tiefbau	390	369	1	5	7	7	3	315	47	38	-
331	Bodenverlegung	254	233	5	4	4	5	6	204	18	32	-
332	Maler- und Lackierer-, Stuckateurarbeiten, Bau- werksabdichtung, Holz- und Bautenschutz	1 254	1 049	33	106	52	11	13	910	75	269	2

Fußnoten vgl. Seite 44.

Noch: 3.3 Auszubildende mit neu abgeschlossenem Ausbildungsvertrag in Bayern 2016 nach Art der beruflichen Qualifizierungsmaßnahme, beruflicher Vorbildung, Berufsbereichen und Berufsgruppen\*)

Kenn- ziffer	Berufsbereich ----- Berufsgruppe	Auszubildende mit neu abgeschlossenem Ausbildungsvertrag										
		ins- gesamt	Art der beruflichen Qualifizierungsmaßnahme (Mehrfachnennung möglich)					Art der beruflichen Vorbildung (Mehrfachnennung möglich)				
			keine Teil- nahme	BQM <sup>1)</sup>	BVM <sup>2)</sup>	BVJ <sup>3)</sup>	BGJ <sup>4)</sup>	BFS <sup>5)</sup>	keine	Aus- bildung erfolg- reich	Aus- bildung nicht erfolg- reich	schu- lische Berufs- aus- bildung
<b>Noch: Bau, Architektur, Vermessung und Gebäudetechnik</b>												
333	Aus- und Trockenbau, Isolierung, Zimmerei, Glaserei, Rolladen- und Jalousiebau	1 152	542	9	11	10	571	12	993	77	79	7
341	Gebäudetechnik	1	1	-	-	-	-	-	1	-	-	-
342	Klempnerei, Sanitär, Heizungs- und Klimatechnik	2 250	2 064	31	43	43	17	55	1 782	109	357	6
343	Ver- und Entsorgung	226	222	-	2	1	-	1	213	8	9	-
<b>Naturwissenschaft, Geografie, Informatik</b>												
412	Biologie	136	136	-	-	-	-	-	129	1	-	6
413	Chemie	545	544	1	-	-	-	-	529	10	8	-
414	Physik	94	94	-	-	-	-	-	90	3	1	-
422	Umweltschutztechnik	153	150	-	-	1	-	2	121	11	22	-
431	Informatik	1 602	1 591	5	2	2	-	2	1 537	42	23	10
432	IT-Systemanalyse, IT-Anwenderberatung und IT-Vertrieb	191	189	1	1	1	-	-	165	10	9	11
434	Softwareentwicklung und Programmierung	1 058	1 058	-	-	-	-	-	1 005	35	24	6
<b>Verkehr, Logistik, Schutz und Sicherheit</b>												
512	Überwachung und Wartung der Verkehrsinfrastruktur	72	70	1	-	1	-	-	64	4	-	6
513	Lagerwirtschaft, Post und Zustellung, Güterumschlag	2 850	2 756	22	43	20	5	7	2 458	213	197	50
514	Servicekräfte im Personenverkehr	91	91	-	-	-	-	-	91	-	-	-
515	Überwachung und Steuerung des Verkehrsbetriebs	76	76	-	-	-	-	-	75	-	-	1
516	Kaufleute - Verkehr und Logistik	899	894	5	-	-	-	-	815	40	30	28
521	Fahrzeugführung im Straßenverkehr	395	388	2	3	-	1	1	346	30	28	1
522	Fahrzeugführung im Eisenbahnverkehr	81	81	-	-	-	-	-	80	-	1	-
524	Fahrzeugführung im Schiffsverkehr	18	18	-	-	-	-	-	11	-	1	7
525	Bau- und Transportgeräteführung	57	56	-	-	-	1	-	48	6	3	-
531	Objekt-, Personen-, Brandschutz, Arbeitssicherheit	220	218	1	-	1	-	-	201	11	9	-
533	Gewerbe- und Gesundheitsaufsicht, Desinfektion	7	7	-	-	-	-	-	7	-	-	-
541	Reinigung	75	54	3	11	5	-	3	56	6	13	-
<b>Kaufmännische Dienstleistungen, Warenhandel, Vertrieb, Hotel und Tourismus</b>												
611	Einkauf und Vertrieb	21	21	-	-	-	-	-	19	2	-	-
612	Handel	2 344	2 320	23	-	-	-	1	2 126	73	59	106
613	Immobilienwirtschaft und Facility-Management	317	316	-	1	-	-	-	301	7	10	3
621	Verkauf (ohne Produktspezialisierung)	9 212	8 936	171	75	30	2	3	7 511	1 204	817	154
622	Verkauf von Bekleidung, Elektronik, Kraftfahr- zeugen und Hartwaren	835	813	6	6	-	-	11	704	50	59	27
623	Verkauf von Lebensmitteln	1 306	1 200	13	35	42	4	13	919	61	319	10
624	Verkauf von drogerie- und apothekenüblichen Waren, Sanitäts- und Medizinbedarf	414	406	1	3	5	-	-	393	4	6	12
625	Buch-, Kunst-, Antiquitäten- und Musikfachhandel	88	87	1	-	-	-	-	84	1	1	3
631	Tourismus und Sport	557	555	1	-	-	-	1	521	15	10	15
632	Hotellerie	1 998	1 992	1	1	1	-	3	1 835	63	78	35
633	Gastronomie	852	840	4	7	1	-	-	762	31	54	12
634	Veranstaltungsservice und -management	268	268	-	-	-	-	-	253	6	6	4

Fußnoten vgl. Seite 44.

Noch: 3.3 Auszubildende mit neu abgeschlossenem Ausbildungsvertrag in Bayern 2016 nach Art der beruflichen Qualifizierungsmaßnahme, beruflicher Vorbildung, Berufsbereichen und Berufsgruppen<sup>\*)</sup>

Kenn- ziffer	Berufsbereich ----- Berufsgruppe	Auszubildende mit neu abgeschlossenem Ausbildungsvertrag										
		ins- gesamt	Art der beruflichen Qualifizierungsmaßnahme (Mehrfachnennung möglich)					Art der beruflichen Vorbildung (Mehrfachnennung möglich)				
			keine Teil- nahme	BQM <sup>1)</sup>	BVM <sup>2)</sup>	BVJ <sup>3)</sup>	BGJ <sup>4)</sup>	BFS <sup>5)</sup>	keine	Aus- bildung erfolg- reich	Aus- bildung nicht erfolg- reich	schu- lische Berufs- aus- bildung
<b>Unternehmensorganisation, Buchhaltung, Recht und Verwaltung</b>												
713	Unternehmensorganisation und -strategie	3 412	3 408	1	–	–	–	3	3 181	69	49	135
714	Büro- und Sekretariat	4 945	4 817	28	68	22	2	20	4 403	198	266	116
715	Personalwesen und -dienstleistung	123	121	–	2	–	–	–	109	7	6	2
721	Versicherungs- und Finanzdienstleistungen	2 642	2 638	4	–	–	–	–	2 506	41	40	69
723	Steuerberatung	1 329	1 328	–	1	–	–	–	1 185	78	23	47
731	Rechtsberatung, -sprechung und -ordnung	975	975	–	–	–	–	–	955	16	–	4
732	Verwaltung	1 245	1 245	–	–	–	–	–	1 206	18	9	15
733	Medien-, Dokumentations- und Informationsdienste	40	40	–	–	–	–	–	39	1	1	–
<b>Gesundheit, Soziales, Lehre und Erziehung</b>												
811	Arzt- und Praxishilfe	5 966	5 894	21	16	26	4	9	5 298	35	621	17
823	Körperpflege	1 766	1 554	92	64	41	2	19	1 293	66	403	10
824	Bestattungswesen	17	17	–	–	–	–	–	14	2	1	1
825	Medizin-, Orthopädie- und Rehathechnik	949	921	6	12	3	1	7	800	37	109	4
832	Hauswirtschaft und Verbraucherberatung	327	280	–	1	2	17	28	320	4	–	3
<b>Sprach-, Literatur-, Geistes-, Gesellschafts- und Wirtschaftswissenschaften, Medien, Kunst, Kultur und Gestaltung</b>												
913	Gesellschaftswissenschaften	10	10	–	–	–	–	–	10	–	–	–
921	Werbung und Marketing	425	425	–	–	–	–	–	400	11	10	6
923	Verlags- und Medienwirtschaft	159	158	1	–	–	–	–	150	4	1	4
932	Innenarchitektur, visuelles Marketing, Raumausstattung	241	223	3	8	2	1	4	207	11	20	3
933	Kunsth Handwerk und bildende Kunst	20	19	–	1	–	–	–	18	–	2	–
934	Kunsth Handwerkliche Keramik- und Glasgestaltung	14	14	–	–	–	–	–	13	–	1	–
935	Kunsth Handwerkliche Metallgestaltung	101	96	–	2	1	–	2	82	9	10	1
936	Musikinstrumentenbau	30	29	–	–	–	–	1	23	4	1	2
945	Veranstaltungs-, Kamera- und Tontechnik	253	252	1	–	–	–	–	244	7	3	–
946	Bühnen- und Kostümbildner:in, Requisite	2	2	–	–	–	–	–	2	–	–	–
<b>Insgesamt</b>		<b>90 691</b>	<b>85 519</b>	<b>772</b>	<b>934</b>	<b>616</b>	<b>2 495</b>	<b>456</b>	<b>79 670</b>	<b>4 274</b>	<b>6 333</b>	<b>1 328</b>

<sup>\*)</sup> Untererfassung der Auszubildenden siehe Hinweis in den Vorbemerkungen, letzter Absatz. -

<sup>1)</sup> Betriebliche Qualifizierungsmaßnahme/ Einstiegsqualifizierungsjahr. - <sup>2)</sup> Berufsvorbereitungsmaßnahme - <sup>3)</sup> schulisches Berufsvorbereitungsjahr. - <sup>4)</sup> schulisches Berufsgrundbildungsjahr. - <sup>5)</sup> Berufsfachschule ohne vollqualifizierenden Berufsabschluss.

### 3.4 Auszubildende mit neu abgeschlossenem Ausbildungsvertrag in Bayern 2016 nach schulischer Vorbildung, Ausbildungsbereichen und zuständigen Stellen<sup>\*)</sup>

Ausbildungsbereich  Zuständige Stelle (Kammer)	Auszubildende mit neu abgeschlossenem Ausbildungsvertrag						
	ins- gesamt	darunter weiblich	davon mit schulischer Vorbildung / zuletzt erreichtem Abschluss				
			ohne	mit	Realschul- oder gleich- wertiger Abschluss	Hochschul-/ Fachhoch- schulreife	Ausländischer Abschluss <sup>1)</sup>
			Hauptschul- abschluss				
<b>Industrie und Handel</b>							
Aschaffenburg	1 452	536	16	325	824	278	9
Coburg	788	318	6	180	388	171	43
Mittelfranken	8 462	3 247	157	2 317	3 958	1 925	105
München und Oberbayern	16 890	6 720	256	4 157	8 530	3 748	199
Niederbayern	4 728	2 030	75	1 162	2 668	753	70
Oberfranken Bayreuth	3 752	1 442	15	1 050	1 947	716	24
Regensburg	4 985	2 014	84	1 390	2 619	892	–
Schwaben	8 346	3 289	603	1 907	4 145	1 531	160
Würzburg	3 811	1 498	59	986	2 025	729	12
<b>Handwerk</b>							
Mittelfranken	2 082	471	66	1 226	615	175	–
München und Oberbayern	8 474	1 889	397	4 111	2 894	839	233
Niederbayern-Oberpfalz	5 796	1 382	197	3 164	1 895	431	109
Oberfranken	2 129	473	145	974	794	195	21
Schwaben	4 035	922	262	1 993	1 370	323	87
Unterfranken	2 782	695	121	1 373	989	255	44
<b>Agrarwirtschaft, Öffentlicher Dienst und Hauswirtschaft</b>							
StMELF: Agrarwirtschaft	2 175	510	140	841	848	334	12
Öffentlicher Dienst	1 223	820	3	51	832	335	2
darunter							
Bayerische Verwaltungsschule	371	263	3	–	340	28	–
StMELF: Hauswirtschaft	280	254	88	144	40	3	5
<b>Freie Berufe</b>							
Landesapothekerkammer Bayern	231	217	1	79	134	5	12
Landesärztekammer Bayern	3 454	3 392	38	1 028	2 080	308	–
Landestierärztekammer Bayern	306	281	–	–	306	–	–
Landeszahnärztekammer Bayern	2 206	2 164	78	1 049	870	144	65
Notarkasse München	133	107	–	3	57	73	–
Patentanwaltskammer München	94	88	–	–	35	56	3
Rechtsanwaltskammer Bamberg	163	157	3	29	105	26	–
Rechtsanwaltskammer München	370	346	5	38	254	73	–
Rechtsanwaltskammer Nürnberg	215	206	3	23	146	42	1
Steuerberaterkammer München	811	612	2	8	539	242	20
Steuerberaterkammer Nürnberg	518	387	–	15	333	167	3
<b>Insgesamt</b>	<b>90 691</b>	<b>36 467</b>	<b>2 820</b>	<b>29 623</b>	<b>42 240</b>	<b>14 769</b>	<b>1 239</b>

<sup>\*)</sup> Untererfassung der Auszubildenden siehe Hinweis in den Vorbemerkungen, letzter Absatz. - <sup>1)</sup> Im Ausland erworbener Abschluss, der nicht zuzuordnen ist.

### 3.5 Auszubildende mit neu abgeschlossenem Ausbildungsvertrag in Bayern 2016 nach Art der beruflichen Qualifizierungsmaßnahme, beruflicher Vorbildung, Ausbildungsbereichen und zuständigen Stellen<sup>1)</sup>

Ausbildungsbereich  Zuständige Stelle (Kammer)	Auszubildende mit neu abgeschlossenem Ausbildungsvertrag											
	ins- gesamt	darunter weiblich	Art der beruflichen Qualifizierungsmaßnahme (Mehrfachnennung möglich)						Art der beruflichen Vorbildung (Mehrfachnennung möglich)			
			keine Teil- nahme	BQM <sup>1)</sup>	BVM <sup>2)</sup>	BVJ <sup>3)</sup>	BGJ <sup>4)</sup>	BFS <sup>5)</sup>	keine Teil- nahme	Aus- bildung erfolg- reich	Aus- bildung nicht erfolg- reich	schu- liche Berufs- aus- bildung
<b>Industrie und Handel</b>												
Aschaffenburg	1 452	536	1 431	1	11	4	4	1	648	60	79	725
Coburg	788	318	788	–	–	–	–	–	788	–	–	–
Mittelfranken	8 462	3 247	8 189	171	72	29	6	4	7 798	303	368	12
München und Oberbayern	16 890	6 720	16 814	4	59	17	4	3	16 739	72	77	4
Niederbayern	4 728	2 030	4 668	48	4	1	5	2	4 317	207	203	9
Oberfranken Bayreuth	3 752	1 442	3 696	54	–	–	1	1	3 130	615	231	7
Regensburg	4 985	2 014	4 848	30	61	33	6	9	4 348	229	425	21
Schwaben	8 346	3 289	8 231	25	26	16	22	33	7 461	803	481	90
Würzburg	3 811	1 498	3 785	6	13	4	2	2	3 316	255	238	4
<b>Handwerk</b>												
Mittelfranken	2 082	471	1 900	31	38	39	59	15	1 691	96	291	5
München und Oberbayern	8 474	1 889	7 315	118	149	144	616	158	7 067	410	974	30
Niederbayern-Oberpfalz	5 796	1 382	5 066	69	122	71	443	34	4 617	244	931	17
Oberfranken	2 129	473	1 802	75	37	45	149	28	1 615	151	361	16
Schwaben	4 035	922	3 214	83	184	118	372	84	3 228	220	572	22
Unterfranken	2 782	695	2 308	34	138	63	200	43	2 109	220	449	16
<b>Agrarwirtschaft, Öffentlicher Dienst und Hauswirtschaft</b>												
StMELF: Agrarwirtschaft	2 175	510	1 569	–	–	–	595	11	1 677	236	–	262
Öffentlicher Dienst	1 223	820	1 219	1	–	1	–	2	1 184	18	6	17
darunter												
Bayerische Verwaltungsschule	371	263	371	–	–	–	–	–	371	–	–	–
StMELF: Hauswirtschaft	280	254	256	–	–	–	7	17	276	3	–	1
<b>Freie Berufe</b>												
Landesapothekerkammer Bayern	231	217	223	1	3	5	–	–	223	3	3	2
Landesärztekammer Bayern	3 454	3 392	3 454	–	–	–	–	–	2 899	–	550	8
Landestierärztekammer Bayern	306	281	298	8	–	–	–	–	306	–	–	–
Landeszahnärztekammer Bayern	2 206	2 164	2 142	13	16	26	4	9	2 093	35	71	9
Notarkasse München	133	107	133	–	–	–	–	–	132	1	–	–
Patentanwaltskammer München	94	88	94	–	–	–	–	–	75	15	–	4
Rechtsanwaltskammer Bamberg	163	157	163	–	–	–	–	–	163	–	–	–
Rechtsanwaltskammer München	370	346	370	–	–	–	–	–	370	–	–	–
Rechtsanwaltskammer Nürnberg	215	206	215	–	–	–	–	–	215	–	–	–
Steuerberaterkammer München	811	612	810	–	1	–	–	–	727	59	13	16
Steuerberaterkammer Nürnberg	518	387	518	–	–	–	–	–	458	19	10	31
<b>Insgesamt</b>	<b>90 691</b>	<b>36 467</b>	<b>85 519</b>	<b>772</b>	<b>934</b>	<b>616</b>	<b>2 495</b>	<b>456</b>	<b>79 670</b>	<b>4 274</b>	<b>6 333</b>	<b>1 328</b>

<sup>1)</sup> Untererfassung der Auszubildenden siehe Hinweis in den Vorbemerkungen, letzter Absatz. -

<sup>1)</sup> Betriebliche Qualifizierungsmaßnahme/ Einstiegsqualifizierungsjahr. - <sup>2)</sup> Berufsvorbereitungsmaßnahme - <sup>3)</sup> schulisches Berufsvorbereitungsjahr. - <sup>4)</sup> schulisches Berufsgrundbildungsjahr. - <sup>5)</sup> Berufsfachschule ohne vollqualifizierenden Berufsabschluss.

### 3.6 Auszubildende und ausländische Auszubildende mit neu abgeschlossenem Ausbildungsvertrag in Bayern 2016 nach Ausbildungsjahren, -bereichen und zuständigen Stellen<sup>1)</sup>

Ausbildungsbereich  Zuständige Stelle (Kammer)	Auszubildende mit neu abgeschlossenem Ausbildungsvertrag						Ausländische Auszubildende mit neu abgeschlossenem Ausbildungsvertrag					
	ins- gesamt	darunter weiblich	davon im				ins- gesamt	darunter weiblich	davon im			
			1.	2.	3.	4.			1.	2.	3.	4.
	Ausbildungsjahr						Ausbildungsjahr					
<b>Industrie und Handel</b>												
Aschaffenburg	1 452	536	1 263	116	73	–	129	43	109	15	5	–
Coburg	788	318	713	43	32	–	54	6	51	2	1	–
Mittelfranken	8 462	3 247	7 109	871	480	2	797	278	662	84	51	–
München und Oberbayern	16 890	6 720	14 095	1 959	832	4	2 458	870	2 025	262	171	–
Niederbayern	4 728	2 030	4 013	457	252	6	277	94	223	33	20	1
Oberfranken Bayreuth	3 752	1 442	3 214	310	227	1	117	32	103	8	6	–
Regensburg	4 985	2 014	4 382	381	216	6	309	100	276	24	9	–
Schwaben	8 346	3 289	7 149	709	485	3	965	333	819	82	64	–
Würzburg	3 811	1 498	3 168	376	262	5	195	59	146	32	16	1
<b>Handwerk</b>												
Mittelfranken	2 082	471	1 740	208	111	23	280	57	241	22	16	1
München und Oberbayern	8 474	1 889	6 469	1 573	355	77	1 309	263	1 129	121	51	8
Niederbayern-Oberpfalz	5 796	1 382	4 591	919	252	34	503	89	408	72	20	3
Oberfranken	2 129	473	1 612	379	115	23	104	16	88	10	5	1
Schwaben	4 035	922	3 071	746	183	35	473	111	393	50	26	4
Unterfranken	2 782	695	2 198	455	110	19	228	53	205	19	4	–
<b>Agrarwirtschaft, Öffentlicher Dienst und Hauswirtschaft</b>												
StMELF: Agrarwirtschaft	2 175	510	1 117	870	188	–	25	4	18	6	1	–
Öffentlicher Dienst	1 223	820	1 131	92	–	–	37	21	34	3	–	–
darunter												
Bayerische Verwaltungsschule	371	263	369	2	–	–	3	2	3	–	–	–
StMELF: Hauswirtschaft	280	254	237	30	13	–	5	3	4	1	–	–
<b>Freie Berufe</b>												
Landesapothekerkammer Bayern	231	217	226	5	–	–	50	46	48	2	–	–
Landesärztekammer Bayern	3 454	3 392	2 961	301	192	–	437	423	374	40	23	–
Landestierärztekammer Bayern	306	281	298	8	–	–	21	19	20	1	–	–
Landeszahnärztekammer Bayern	2 206	2 164	2 103	103	–	–	544	523	510	34	–	–
Notarkasse München	133	107	86	47	–	–	4	4	3	1	–	–
Patentanwaltskammer München	94	88	39	55	–	–	11	11	5	6	–	–
Rechtsanwaltskammer Bamberg	163	157	150	13	–	–	6	6	6	–	–	–
Rechtsanwaltskammer München	370	346	325	45	–	–	52	47	49	3	–	–
Rechtsanwaltskammer Nürnberg	215	206	169	36	10	–	17	16	14	–	3	–
Steuerberaterkammer München	811	612	765	40	6	–	65	50	60	4	1	–
Steuerberaterkammer Nürnberg	518	387	467	36	15	–	20	18	18	2	–	–
<b>Insgesamt</b>	<b>90 691</b>	<b>36 467</b>	<b>74 861</b>	<b>11 183</b>	<b>4 409</b>	<b>238</b>	<b>9 492</b>	<b>3 595</b>	<b>8 041</b>	<b>939</b>	<b>493</b>	<b>19</b>

<sup>1)</sup> Untererfassung der Auszubildenden siehe Hinweis in den Vorbemerkungen, letzter Absatz.

#### 4.1 Auszubildende mit vorzeitig gelöstem Ausbildungsvertrag in Bayern 2016 nach Alter, Ausbildungsbereichen und Berufsbereichen<sup>1)</sup>

Kenn- ziffer	Ausbildungsbereich Berufsbereich	Auszubildende mit vorzeitig gelöstem Ausbildungsvertrag									
		ins- gesamt	davon im Alter von ... Jahren								
			unter 17	17	18	19	20	21	22	23	24 oder mehr
<b>Industrie und Handel</b>											
I	Land-, Forst-, Tierwirtschaft und Gartenbau	76	10	11	11	13	11	5	3	4	8
II	Rohstoffgewinnung, Produktion und Fertigung	2 391	161	267	406	405	312	218	149	120	353
III	Bau, Architektur, Vermessung und Gebäudetechnik	146	20	17	24	26	15	7	8	6	23
IV	Naturwissenschaft, Geografie und Informatik	452	7	32	52	62	74	58	30	25	112
V	Verkehr, Logistik, Schutz und Sicherheit	1 182	49	104	189	211	160	115	90	59	205
VI	Kaufmännische Dienstleistungen, Warenhandel, Vertrieb, Hotel und Tourismus	5 124	359	555	886	903	704	478	341	231	667
VII	Unternehmensorganisation, Buchhaltung, Recht und Verwaltung	1 527	47	151	202	280	233	174	142	85	213
VIII	Gesundheit, Soziales, Lehre und Erziehung	17	–	3	3	7	1	–	–	–	3
IX	Sprach-, Literatur-, Geistes-, Gesellschafts- und Wirtschaftswissenschaften, Medien, Kunst, Kultur und Gestaltung	169	3	8	18	28	23	20	11	13	45
<b>Handwerk</b>											
II	Rohstoffgewinnung, Produktion und Fertigung	3 781	333	539	733	646	474	273	204	144	435
III	Bau, Architektur, Vermessung und Gebäudetechnik	2 058	174	319	384	355	237	144	103	93	249
IV	Naturwissenschaft, Geografie und Informatik	33	4	5	4	5	5	3	3	1	3
V	Verkehr, Logistik, Schutz und Sicherheit	73	2	8	10	15	14	8	4	2	10
VI	Kaufmännische Dienstleistungen, Warenhandel, Vertrieb, Hotel und Tourismus	806	80	113	180	133	92	68	33	31	76
VII	Unternehmensorganisation, Buchhaltung, Recht und Verwaltung	219	12	29	37	37	28	18	16	12	30
VIII	Gesundheit, Soziales, Lehre und Erziehung	1 177	94	155	208	239	129	107	53	45	147
IX	Sprach-, Literatur-, Geistes-, Gesellschafts- und Wirtschaftswissenschaften, Medien, Kunst, Kultur und Gestaltung	79	5	6	9	12	17	14	3	1	12
<b>Agrarwirtschaft</b>											
I	Land-, Forst-, Tierwirtschaft und Gartenbau	392	15	39	70	60	46	27	38	22	75
II	Rohstoffgewinnung, Produktion und Fertigung	8	1	2	1	–	–	–	1	–	3
IV	Naturwissenschaft, Geografie und Informatik	3	–	–	2	–	–	–	–	–	1
VIII	Gesundheit, Soziales, Lehre und Erziehung	3	–	–	–	1	1	–	–	1	–
<b>Öffentlicher Dienst</b>											
III	Bau, Architektur, Vermessung und Gebäudetechnik	17	1	1	1	1	3	3	1	–	6
V	Verkehr, Logistik, Schutz und Sicherheit	6	1	1	3	–	1	–	–	–	–
VII	Unternehmensorganisation, Buchhaltung, Recht und Verwaltung	52	2	4	17	8	6	3	–	3	9
<b>Freie Berufe</b>											
VI	Kaufmännische Dienstleistungen, Warenhandel, Vertrieb, Hotel und Tourismus	54	7	4	17	7	3	3	–	2	11
VII	Unternehmensorganisation, Buchhaltung, Recht und Verwaltung	484	25	55	68	105	58	42	39	20	72
VIII	Gesundheit, Soziales, Lehre und Erziehung	1 886	195	299	356	318	243	136	77	57	205
<b>Hauswirtschaft</b>											
VIII	Gesundheit, Soziales, Lehre und Erziehung	63	1	7	9	17	6	5	4	2	12
<b>Insgesamt</b>		<b>22 278</b>	<b>1 608</b>	<b>2 734</b>	<b>3 900</b>	<b>3 894</b>	<b>2 896</b>	<b>1 929</b>	<b>1 353</b>	<b>979</b>	<b>2 985</b>

<sup>1)</sup> Untererfassung der Auszubildenden siehe Hinweis in den Vorbemerkungen, letzter Absatz.



## 4.2 Auszubildende und ausländische Auszubildende mit vorzeitig gelöstem Ausbildungsvertrag in Bayern 2016 nach Ausbildungsjahren, -bereichen und zuständigen Stellen<sup>1)</sup>

Ausbildungsbereich  Zuständige Stelle (Kammer)	Auszubildende mit vorzeitig gelöstem Ausbildungsvertrag						Ausländische Auszubildende mit vorzeitig gelöstem Ausbildungsvertrag					
	ins- gesamt	darunter weiblich	davon im				ins- gesamt	darunter weiblich	davon im			
			1.	2.	3.	4.			1.	2.	3.	4.
			Ausbildungsjahr						Ausbildungsjahr			
<b>Industrie und Handel</b>												
Aschaffenburg	309	113	173	99	35	2	36	11	23	11	2	–
Coburg	136	60	84	40	12	–	7	2	5	–	2	–
Mittelfranken	1 179	459	548	437	190	4	186	76	103	60	22	1
München und Oberbayern	3 933	1 493	2 255	1 143	528	7	899	287	543	246	109	1
Niederbayern	941	446	537	266	131	7	94	28	56	27	10	1
Oberfranken Bayreuth	879	343	562	231	82	4	49	18	37	9	3	–
Regensburg	866	390	490	255	114	7	79	30	49	22	8	–
Schwaben	1 929	796	1 177	506	242	4	297	99	197	67	32	1
Würzburg	912	364	549	243	116	4	89	24	59	24	6	–
<b>Handwerk</b>												
Mittelfranken	808	192	328	302	161	17	125	20	49	62	12	2
München und Oberbayern	2 698	706	1 461	848	351	38	503	95	322	116	61	4
Niederbayern-Oberpfalz	1 866	543	968	602	278	18	157	36	95	43	19	–
Oberfranken	833	227	425	273	123	12	59	12	32	20	6	1
Schwaben	1 128	318	603	322	189	14	178	55	111	41	25	1
Unterfranken	893	275	473	283	124	13	86	19	49	23	13	1
<b>Agrarwirtschaft, Öffentlicher Dienst und Hauswirtschaft</b>												
StMELF: Agrarwirtschaft	406	116	101	162	143	–	8	2	–	1	7	–
Öffentlicher Dienst	75	40	46	19	10	–	3	1	1	1	1	–
darunter												
Bayerische Verwaltungsschule	3	2	1	–	2	–	–	–	–	–	–	–
StMELF: Hauswirtschaft	63	58	24	25	14	–	2	2	2	–	–	–
<b>Freie Berufe</b>												
Landesapothekerkammer Bayern	54	47	42	9	3	–	18	14	14	1	3	–
Landesärztekammer Bayern	1 054	1 034	694	268	92	–	141	138	95	39	7	–
Landestierärztekammer Bayern	135	130	84	12	39	–	3	3	3	–	–	–
Landeszahnärztekammer Bayern	697	675	522	125	50	–	171	164	124	31	16	–
Notarkasse München	1	1	–	1	–	–	–	–	–	–	–	–
Patentanwaltskammer München	9	9	6	2	1	–	2	2	1	–	1	–
Rechtsanwaltskammer Bamberg	45	43	35	10	–	–	1	1	–	1	–	–
Rechtsanwaltskammer München	94	84	67	15	12	–	17	17	8	3	6	–
Rechtsanwaltskammer Nürnberg	86	84	52	23	11	–	7	7	3	2	2	–
Steuerberaterkammer München	142	97	101	31	10	–	19	13	16	2	1	–
Steuerberaterkammer Nürnberg	107	78	69	30	8	–	9	8	7	2	–	–
<b>Insgesamt</b>	<b>22 278</b>	<b>9 221</b>	<b>12 476</b>	<b>6 582</b>	<b>3 069</b>	<b>151</b>	<b>3 245</b>	<b>1 184</b>	<b>2 004</b>	<b>854</b>	<b>374</b>	<b>13</b>

<sup>1)</sup> Untererfassung der Auszubildenden siehe Hinweis in den Vorbemerkungen, letzter Absatz.

## 5.1 Ausländische Auszubildende und neu abgeschlossene Ausbildungsverträge von ausländischen Auszubildenden in Bayern 2016 nach ausgewählten Ausbildungsbereichen, Geschlecht und ausgewählten Kontinenten und Ländern<sup>1)</sup>

Land der Staatsangehörigkeit	Ausbildungsbereich											
	Industrie und Handel				Handwerk				Freie Berufe			
	Auszubildende		Neuabschl.		Auszubildende		Neuabschl.		Auszubildende		Neuabschl.	
	insg.	weibl.	insg.	weibl.	insg.	weibl.	insg.	weibl.	insg.	weibl.	insg.	weibl.
<b>Ausl. Auszubildende insgesamt</b>	<b>10 872</b>	<b>3 859</b>	<b>5 301</b>	<b>1 815</b>	<b>6 439</b>	<b>1 238</b>	<b>2 897</b>	<b>589</b>	<b>2 972</b>	<b>2 844</b>	<b>1 227</b>	<b>1 163</b>
<b>Staaten der Europäischen Union</b>												
<b>Insgesamt</b>	<b>3 502</b>	<b>1 390</b>	<b>1 636</b>	<b>649</b>	<b>1 716</b>	<b>420</b>	<b>663</b>	<b>179</b>	<b>909</b>	<b>872</b>	<b>399</b>	<b>385</b>
darunter												
Bulgarien	123	58	62	24	67	18	33	10	42	40	20	20
Griechenland	488	157	218	71	195	51	64	19	156	146	52	50
Italien	757	282	355	132	336	93	123	39	127	120	53	52
Kroatien	408	146	182	59	192	24	79	7	125	122	58	56
Österreich	229	87	96	39	132	41	45	17	56	55	29	28
Polen	277	152	149	82	195	50	96	28	104	103	44	43
Rumänien	315	143	173	79	231	60	93	18	139	135	76	73
Spanien	319	99	112	39	73	16	20	6	21	21	11	11
Ungarn	182	83	92	44	104	25	41	14	47	46	23	23
<b>Europäische Nicht-EU-Staaten</b>												
<b>Insgesamt</b>	<b>4 818</b>	<b>1 802</b>	<b>2 102</b>	<b>813</b>	<b>2 472</b>	<b>526</b>	<b>928</b>	<b>241</b>	<b>1 489</b>	<b>1 442</b>	<b>565</b>	<b>542</b>
darunter												
Albanien	105	36	49	16	66	18	27	9	45	45	14	14
Bosnien und Herzegowina	385	139	167	58	376	77	162	36	93	87	39	35
Kosovo	708	282	342	136	370	61	149	27	278	270	107	104
Mazedonien	111	53	56	26	79	16	24	8	52	51	14	14
Russische Föderation	207	106	97	53	82	27	46	20	70	68	41	38
Serbien	279	94	121	46	103	22	40	11	93	91	45	44
Türkei	2 707	917	1 113	399	1 240	264	388	101	759	738	249	240
Ukraine	235	141	126	68	118	31	73	22	71	65	44	41
<b>Außereuropäische Staaten oder sonstige Angabe</b>												
<b>Insgesamt</b>	<b>2 552</b>	<b>667</b>	<b>1 563</b>	<b>353</b>	<b>2 251</b>	<b>292</b>	<b>1 306</b>	<b>169</b>	<b>574</b>	<b>530</b>	<b>263</b>	<b>236</b>
darunter												
Afghanistan	498	29	321	13	594	14	324	7	88	75	35	29
Eritrea	71	3	64	–	94	3	70	3	7	7	6	6
Irak	188	45	104	22	197	32	96	13	125	119	57	54
Nigeria	56	7	35	4	81	1	50	1	9	7	5	3
Pakistan	76	5	56	4	54	1	37	0	3	2	1	0
Somalia	85	4	64	3	70	0	36	0	14	14	3	3
Syrien	167	10	146	8	158	4	116	2	25	20	19	14
Thailand	88	53	42	25	45	15	13	5	21	21	10	10
Vietnam	95	35	51	21	25	8	7	2	15	14	6	6
Ohne Angabe, ungeklärt, staatenlos	35	8	17	3	283	97	233	81	19	19	12	12

<sup>1)</sup> Untere Erfassung der Auszubildenden siehe Hinweis in den Vorbemerkungen, letzter Absatz.

**5.2 Ausländische Auszubildende zum 31. Dezember 2016 in Bayern nach schulischer Vorbildung,  
Ausbildungsbereichen und zuständigen Stellen<sup>1)</sup>**

Ausbildungsbereich Zuständige Stelle (Kammer)	Ausländische Auszubildende zum 31.12.						
	ins- gesamt	darunter weiblich	davon mit schulischer Vorbildung / zuletzt erreichtem Abschluss				
			ohne	mit	Realschul- oder gleich- wertiger Abschluss	Hochschul-/ Fachhoch- schulreife	Ausländischer Abschluss <sup>1)</sup>
			Hauptschul- abschluss				
<b>Industrie und Handel</b>							
Aschaffenburg	280	110	13	112	107	36	12
Coburg	71	12	–	18	12	5	36
Mittelfranken	1 579	563	67	643	522	208	139
München und Oberbayern	5 176	1 899	183	2 011	2 043	660	279
Niederbayern	555	203	28	179	169	73	106
Oberfranken Bayreuth	248	78	6	104	84	28	26
Regensburg	618	203	25	272	194	127	–
Schwaben	1 967	677	154	728	620	225	240
Würzburg	378	114	20	151	135	60	12
<b>Handwerk</b>							
Mittelfranken	695	147	29	517	112	37	–
München und Oberbayern	3 019	566	292	1 722	491	182	332
Niederbayern-Oberpfalz	925	147	51	550	126	67	131
Oberfranken	221	36	36	97	39	17	32
Schwaben	1 110	245	160	622	154	46	128
Unterfranken	469	97	53	249	88	27	52
<b>Agrarwirtschaft, Öffentlicher Dienst und Hauswirtschaft</b>							
StMELF: Agrarwirtschaft	64	12	10	26	12	10	6
Öffentlicher Dienst	138	94	50	2	62	22	2
darunter							
Bayerische Verwaltungsschule	51	39	50	–	1	–	–
StMELF: Hauswirtschaft	19	14	10	5	–	1	3
<b>Freie Berufe</b>							
Landesapothekerkammer Bayern	136	124	–	67	42	2	25
Landesärztekammer Bayern	878	858	23	422	341	92	–
Landestierärztekammer Bayern	35	32	–	–	35	–	–
Landeszahnärztekammer Bayern	1 431	1 393	45	890	294	99	103
Notarkasse München	7	7	–	–	2	5	–
Patentanwaltskammer München	17	15	–	–	6	11	–
Rechtsanwaltskammer Bamberg	17	17	–	4	10	3	–
Rechtsanwaltskammer München	167	157	5	32	113	16	1
Rechtsanwaltskammer Nürnberg	35	34	1	5	23	4	2
Steuerberaterkammer München	185	149	–	7	93	43	42
Steuerberaterkammer Nürnberg	64	58	–	4	30	25	5
<b>Insgesamt</b>	<b>20 504</b>	<b>8 061</b>	<b>1 261</b>	<b>9 439</b>	<b>5 959</b>	<b>2 131</b>	<b>1 714</b>

<sup>1)</sup> Untererfassung der Auszubildenden siehe Hinweis in den Vorbemerkungen, letzter Absatz. - <sup>1)</sup> Im Ausland erworbener Abschluss, der nicht zuzuordnen ist.

### 5.3 Ausländische Auszubildende zum 31. Dezember in Bayern 2016 nach, Art der beruflichen Qualifizierungsmaßnahme, beruflicher Vorbildung, Ausbildungsbereichen und zuständigen Stellen<sup>1)</sup>

Ausbildungsbereich  Zuständige Stelle (Kammer)	Ausländische Auszubildene zum 31.12.											
	ins- gesamt	darunter weiblich	Art der beruflichen Qualifizierungsmaßnahme (Mehrfachnennung möglich)						Art der beruflichen Vorbildung (Mehrfachnennung möglich)			
			keine Teil- nahme	BQM <sup>1)</sup>	BVM <sup>2)</sup>	BVJ <sup>3)</sup>	BGJ <sup>4)</sup>	BFS <sup>5)</sup>	keine	Aus- bildung erfolg- reich	Aus- bildung nicht erfolg- reich	schu- lische Berufs- aus- bildung
<b>Industrie und Handel</b>												
Aschaffenburg	280	110	273	–	2	3	1	1	173	8	10	93
Coburg	71	12	71	–	–	–	–	–	71	–	–	–
Mittelfranken	1 579	563	1 529	25	12	11	2	1	1 450	38	90	2
München und Oberbayern	5 176	1 899	5 160	–	12	6	–	1	5 140	17	19	1
Niederbayern	555	203	531	21	–	1	1	1	523	14	16	2
Oberfranken Bayreuth	248	78	241	7	–	–	–	–	205	42	11	1
Regensburg	618	203	577	18	6	11	3	3	553	13	49	7
Schwaben	1 967	677	1 924	19	8	12	3	4	1 836	122	62	11
Würzburg	378	114	372	2	4	–	–	–	337	19	23	–
<b>Handwerk</b>												
Mittelfranken	695	147	607	26	15	25	17	7	595	29	67	4
München und Oberbayern	3 019	566	2 673	81	80	108	33	57	2 623	87	296	15
Niederbayern-Oberpfalz	925	147	775	32	29	36	48	7	776	29	115	5
Oberfranken	221	36	182	11	11	11	1	5	182	12	23	4
Schwaben	1 110	245	874	56	73	67	24	18	944	35	124	9
Unterfranken	469	97	385	11	39	22	7	6	393	23	52	3
<b>Agrarwirtschaft, Öffentlicher Dienst und Hauswirtschaft</b>												
StMELF: Agrarwirtschaft	64	12	62	–	–	–	2	–	58	1	–	5
Öffentlicher Dienst darunter	138	94	137	–	1	–	–	–	136	2	–	–
Bayerische Verwaltungsschule	51	39	51	–	–	–	–	–	51	–	–	–
StMELF: Hauswirtschaft	19	14	19	–	–	–	–	–	19	–	–	–
<b>Freie Berufe</b>												
Landesapothekerkammer Bayern	136	124	119	–	12	5	–	–	131	2	–	3
Landesärztekammer Bayern	878	858	878	–	–	–	–	–	776	–	101	2
Landestierärztekammer Bayern	35	32	33	2	–	–	–	–	35	–	–	–
Landeszahnärztekammer Bayern	1 431	1 393	1 353	9	11	44	2	14	1 356	16	55	5
Notarkasse München	7	7	7	–	–	–	–	–	7	–	–	–
Patentanwaltskammer München	17	15	17	–	–	–	–	–	15	1	–	1
Rechtsanwaltskammer Bamberg	17	17	17	–	–	–	–	–	17	–	–	–
Rechtsanwaltskammer München	167	157	167	–	–	–	–	–	167	–	–	–
Rechtsanwaltskammer Nürnberg	35	34	35	–	–	–	–	–	35	–	–	–
Steuerberaterkammer München	185	149	184	–	1	–	–	–	157	13	1	14
Steuerberaterkammer Nürnberg	64	58	64	–	–	–	–	–	47	1	2	14
<b>Insgesamt</b>	<b>20 504</b>	<b>8 061</b>	<b>19 266</b>	<b>320</b>	<b>316</b>	<b>362</b>	<b>144</b>	<b>125</b>	<b>18 757</b>	<b>524</b>	<b>1 116</b>	<b>201</b>

<sup>1)</sup> Untererfassung der Auszubildenden siehe Hinweis in den Vorbemerkungen, letzter Absatz. -

<sup>1)</sup> Betriebliche Qualifizierungsmaßnahme/ Einstiegsqualifizierungsjahr. - <sup>2)</sup> Berufsvorbereitungsmaßnahme - <sup>3)</sup> schulisches Berufsvorbereitungsjahr. - <sup>4)</sup> schulisches Berufsgrundbildungsjahr. - <sup>5)</sup> Berufsfachschule ohne vollqualifizierenden Berufsabschluss.

## 5.4 Ausländische Auszubildende mit neu abgeschlossenem Ausbildungsvertrag in Bayern 2016 nach schulischer Vorbildung, Ausbildungsbereichen und zuständigen Stellen<sup>1)</sup>

Ausbildungsbereich Zuständige Stelle (Kammer)	Ausländische Auszubildende mit neu abgeschlossenem Ausbildungsvertrag						
	ins- gesamt	darunter weiblich	davon mit schulischer Vorbildung / zuletzt erreichtem Abschluss				
			ohne Hauptschul- abschluss	mit	Realschul- oder gleich- wertiger Abschluss	Hochschul-/ Fachhoch- schulreife	Ausländischer Abschluss <sup>1)</sup>
<b>Industrie und Handel</b>							
Aschaffenburg	129	43	9	45	47	21	7
Coburg	54	6	–	8	5	5	36
Mittelfranken	797	278	34	330	251	97	85
München und Oberbayern	2 458	870	107	985	891	313	162
Niederbayern	277	94	19	73	86	34	65
Oberfranken Bayreuth	117	32	2	58	33	11	13
Regensburg	309	100	13	147	91	58	–
Schwaben	965	333	109	328	267	116	145
Würzburg	195	59	9	76	72	28	10
<b>Handwerk</b>							
Mittelfranken	280	57	19	208	37	16	–
München und Oberbayern	1 309	263	152	711	179	71	196
Niederbayern-Oberpfalz	503	89	25	300	55	35	88
Oberfranken	104	16	17	35	22	10	20
Schwaben	473	111	83	242	58	22	68
Unterfranken	228	53	34	102	43	15	34
<b>Agrarwirtschaft, Öffentlicher Dienst und Hauswirtschaft</b>							
StMELF: Agrarwirtschaft	25	4	2	10	5	4	4
Öffentlicher Dienst	37	21	3	2	19	11	2
darunter							
Bayrische Verwaltungsschule	3	2	3	–	–	–	–
StMELF: Hauswirtschaft	5	3	3	–	–	1	1
<b>Freie Berufe</b>							
Landesapothekerkammer Bayern	50	46	–	25	12	1	12
Landesärztekammer Bayern	437	423	12	188	179	58	–
Landestierärztekammer Bayern	21	19	–	–	21	–	–
Landeszahnärztekammer Bayern	544	523	17	290	126	54	57
Notarkasse München	4	4	–	–	2	2	–
Patentanwaltskammer München	11	11	–	–	3	8	–
Rechtsanwaltskammer Bamberg	6	6	–	1	4	1	–
Rechtsanwaltskammer München	52	47	4	9	33	6	–
Rechtsanwaltskammer Nürnberg	17	16	1	2	12	2	–
Steuerberaterkammer München	65	50	–	–	33	15	17
Steuerberaterkammer Nürnberg	20	18	–	1	9	7	3
<b>Insgesamt</b>	<b>9 492</b>	<b>3 595</b>	<b>674</b>	<b>4 176</b>	<b>2 595</b>	<b>1 022</b>	<b>1 025</b>

<sup>1)</sup> Untererfassung der Auszubildenden siehe Hinweis in den Vorbemerkungen, letzter Absatz. - <sup>1)</sup> Im Ausland erworbener Abschluss, der nicht zuzuordnen ist.

## 5.5 Ausländische Auszubildende mit neu abgeschlossenem Ausbildungsvertrag in Bayern 2016 nach Art der beruflichen Qualifizierungsmaßnahme beruflicher Vorbildung, Ausbildungsbereichen und zuständigen Stellen<sup>1)</sup>

Ausbildungsbereich  Zuständige Stelle (Kammer)	Ausländische Auszubildende mit neu abgeschlossenem Ausbildungsvertrag											
	ins- gesamt	darunter weiblich	Art der beruflichen Qualifizierungsmaßnahme (Mehrfachnennung möglich)						Art der beruflichen Vorbildung (Mehrfachnennung möglich)			
			keine Teil- nahme	BQM <sup>1)</sup>	BVM <sup>2)</sup>	BVJ <sup>3)</sup>	BGJ <sup>4)</sup>	BFS <sup>5)</sup>	keine	Aus- bildung erfolg- reich	Aus- bildung nicht erfolg- reich	schu- lische Berufs- aus- bildung
<b>Industrie und Handel</b>												
Aschaffenburg	129	43	127	–	1	–	1	–	75	6	3	47
Coburg	54	6	54	–	–	–	–	–	54	–	–	–
Mittelfranken	797	278	768	16	5	7	1	1	721	28	49	–
München und Oberbayern	2 458	870	2 455	–	3	–	–	–	2 441	10	7	1
Niederbayern	277	94	259	17	–	1	–	–	254	13	9	1
Oberfranken Bayreuth	117	32	115	2	–	–	–	–	92	25	9	–
Regensburg	309	100	284	12	4	7	2	–	275	8	27	1
Schwaben	965	333	940	12	5	7	2	2	861	99	52	7
Würzburg	195	59	194	–	1	–	–	–	167	15	13	–
<b>Handwerk</b>												
Mittelfranken	280	57	232	16	7	13	8	4	235	12	32	1
München und Oberbayern	1 309	263	1 151	37	33	47	18	30	1 092	36	173	8
Niederbayern-Oberpfalz	503	89	402	25	12	18	43	4	418	14	70	1
Oberfranken	104	16	84	6	8	2	–	4	79	9	12	4
Schwaben	473	111	363	26	31	29	17	8	377	18	73	5
Unterfranken	228	53	187	7	17	10	3	4	188	12	28	1
<b>Agrarwirtschaft, Öffentlicher Dienst und Hauswirtschaft</b>												
StMELF: Agrarwirtschaft	25	4	23	–	–	–	2	–	22	–	–	3
Öffentlicher Dienst	37	21	37	–	–	–	–	–	35	2	–	–
darunter												
Bayerische Verwaltungsschule	3	2	3	–	–	–	–	–	3	–	–	–
StMELF: Hauswirtschaft	5	3	5	–	–	–	–	–	5	–	–	–
<b>Freie Berufe</b>												
Landesapothekerkammer Bayern	50	46	43	–	3	4	–	–	48	1	–	1
Landesärztekammer Bayern	437	423	437	–	–	–	–	–	360	–	76	2
Landestierärztekammer Bayern	21	19	20	1	–	–	–	–	21	–	–	–
Landeszahnärztekammer Bayern	544	523	528	3	3	9	–	2	529	4	11	1
Notarkasse München	4	4	4	–	–	–	–	–	4	–	–	–
Patentanwaltskammer München	11	11	11	–	–	–	–	–	9	1	–	1
Rechtsanwaltskammer Bamberg	6	6	6	–	–	–	–	–	6	–	–	–
Rechtsanwaltskammer München	52	47	52	–	–	–	–	–	52	–	–	–
Rechtsanwaltskammer Nürnberg	17	16	17	–	–	–	–	–	17	–	–	–
Steuerberaterkammer München	65	50	64	–	1	–	–	–	57	2	–	6
Steuerberaterkammer Nürnberg	20	18	20	–	–	–	–	–	15	–	1	4
<b>Insgesamt</b>	<b>9 492</b>	<b>3 595</b>	<b>8 882</b>	<b>180</b>	<b>134</b>	<b>154</b>	<b>97</b>	<b>59</b>	<b>8 509</b>	<b>315</b>	<b>645</b>	<b>95</b>

<sup>1)</sup> Untererfassung der Auszubildenden siehe Hinweis in den Vorbemerkungen, letzter Absatz. -

<sup>1)</sup> Betriebliche Qualifizierungsmaßnahme/ Einstiegsqualifizierungsjahr. - <sup>2)</sup> Berufsvorbereitungsmaßnahme - <sup>3)</sup> schulisches Berufsvorbereitungsjahr. - <sup>4)</sup> schulisches Berufsgrundbildungsjahr. - <sup>5)</sup> Berufsfachschule ohne vollqualifizierenden Berufsabschluss.

**6.1 Teilnehmer an Abschlussprüfungen und externen Prüfungen in Bayern 2016 nach Prüfungserfolg,  
Art der Prüfung, Ausbildungsbereichen und zuständigen Stellen<sup>1)</sup>**

Ausbildungsbereich Zuständige Stelle (Kammer)	Teilnehmer an der Abschlussprüfung				Teilnehmer an einer externen Prüfung nach § 43 (2) BBiG				Teilnehmer an einer externen Prüfung nach § 45 (2) BBiG			
	ins- gesamt	und zwar			ins- gesamt	und zwar			ins- gesamt	und zwar		
		weiblich	ins- gesamt	darunter weiblich		weiblich	ins- gesamt	darunter weiblich		weiblich	ins- gesamt	darunter weiblich
<b>Industrie und Handel</b>												
Aschaffenburg	1 344	559	1 255	519	7	6	7	6	56	24	38	17
Coburg	680	263	650	249	–	–	–	–	17	2	9	2
Mittelfranken	7 265	2 858	6 661	2 651	–	–	–	–	973	369	778	302
München und Oberbayern	15 695	6 585	14 176	6 092	–	–	–	–	1 553	585	1 172	444
Niederbayern	4 255	1 895	4 060	1 810	75	10	74	10	239	102	162	67
Oberfranken Bayreuth	3 437	1 415	3 203	1 329	–	–	–	–	78	25	71	24
Regensburg	4 637	1 877	4 378	1 770	–	–	–	–	262	98	238	89
Schwaben	7 384	3 032	6 947	2 852	–	–	–	–	269	88	232	76
Würzburg	3 585	1 387	3 406	1 334	90	37	73	28	104	28	66	19
<b>Handwerk</b>												
Mittelfranken	2 297	524	2 030	473	–	–	–	–	–	–	–	–
München und Oberbayern	6 477	1 445	5 766	1 264	21	3	12	3	92	31	86	28
Niederbayern-Oberpfalz	4 751	1 070	4 152	954	–	–	–	–	14	10	12	9
Oberfranken	1 582	337	1 389	295	–	–	–	–	–	–	–	–
Schwaben	3 342	798	2 869	705	–	–	–	–	24	14	24	14
Unterfranken	2 225	476	1 984	430	–	–	–	–	1	–	1	–
<b>Agrarwirtschaft, Öffentlicher Dienst und Hauswirtschaft</b>												
StMELF: Agrarwirtschaft	1 904	436	1 820	419	89	64	84	63	965	337	961	336
Öffentlicher Dienst	1 284	861	1 266	858	53	30	53	30	28	22	28	22
darunter												
Bayerische Verwaltungsschule	604	429	603	428	49	26	49	26	2	–	2	–
StMELF: Hauswirtschaft	234	215	230	211	541	512	535	506	381	377	371	367
<b>Freie Berufe</b>												
Landesapothekerkammer Bayern	215	211	186	184	–	–	–	–	4	4	4	4
Landesärztekammer Bayern	2 943	2 915	2 252	2 230	–	–	–	–	77	75	62	61
Landestierärztekammer Bayern	211	203	197	189	–	–	–	–	–	–	–	–
Landeszahnärztekammer Bayern	1 836	1 820	1 606	1 593	–	–	–	–	–	–	–	–
Notarkasse München	91	73	91	73	–	–	–	–	–	–	–	–
Patentanwaltskammer München	83	75	80	73	–	–	–	–	–	–	–	–
Rechtsanwaltskammer Bamberg	130	126	124	121	1	1	–	–	–	–	–	–
Rechtsanwaltskammer München	387	371	341	329	28	28	8	8	1	1	1	1
Rechtsanwaltskammer Nürnberg	194	186	143	139	–	–	–	–	–	–	–	–
Steuerberaterkammer München	677	520	643	499	–	–	–	–	2	2	2	2
Steuerberaterkammer Nürnberg	374	300	362	291	–	–	–	–	1	–	1	–
<b>Insgesamt</b>	<b>79 519</b>	<b>32 833</b>	<b>72 267</b>	<b>29 936</b>	<b>905</b>	<b>691</b>	<b>846</b>	<b>654</b>	<b>5 141</b>	<b>2 194</b>	<b>4 319</b>	<b>1 884</b>

<sup>1)</sup> Untererfassung der Auszubildenden siehe Hinweis in den Vorbemerkungen, letzter Absatz.

## 6.2 Teilnehmer an Abschlussprüfungen und externen Prüfungen in Bayern 2016 nach Prüfungserfolg, Berufsbereichen und Berufsgruppen<sup>1)</sup>

Kenn- ziffer	Berufsbereich  Berufsgruppe	Teilnehmer an Abschlussprüfungen				Teilnehmer an externen Prüfungen <sup>1)</sup>		
		ins- gesamt	weiblich	und zwar		ins- gesamt	und zwar	
				ins- gesamt	darunter weiblich		weiblich	bestanden
<b>Land-, Forst-, Tierwirtschaft und Gartenbau</b>								
111	Landwirtschaft	725	83	714	83	670	88	668
112	Tierwirtschaft	12	4	12	4	8	2	7
113	Pferdewirtschaft	47	42	45	40	13	11	12
114	Fischwirtschaft	18	1	18	1	4	–	4
115	Tierpflege	52	39	47	35	3	2	1
116	Weinbau	22	3	22	3	16	4	16
117	Forst- und Jagdwirtschaft, Landschaftspflege	77	2	77	2	7	–	7
121	Gartenbau	811	199	743	185	43	7	38
122	Floristik	174	164	158	148	10	9	10
<b>Rohstoffgewinnung, Produktion und Fertigung</b>								
212	Naturstein- und Mineralaufbereitung und Baustoffherstellung	116	5	104	5	2	–	2
213	Industrielle Glasherstellung und -verarbeitung	82	20	79	20	–	–	–
214	Industrielle Keramikerstellung und -verarbeitung	15	1	14	1	–	–	–
221	Kunststoff- und Kautschukherstellung und -verarbeitung	524	57	515	55	31	2	30
222	Farb- und Lacktechnik	359	65	318	63	1	–	1
223	Holzbe- und -verarbeitung	1 413	176	1 291	168	2	–	2
231	Papier- und Verpackungstechnik	112	11	106	11	1	–	1
232	Technische Mediengestaltung	459	267	435	258	58	36	48
233	Fototechnik und Fotografie	115	92	105	83	–	–	–
234	Drucktechnik u -weiterverarbeitung, Buchbinderei	223	37	207	36	2	–	2
241	Metallerzeugung	52	2	50	2	–	–	–
242	Metallbearbeitung	1 145	71	1 118	71	25	–	22
243	Metalloberflächenbehandlung	76	6	52	5	23	1	7
244	Metallbau und Schweißtechnik	1 370	21	1 294	20	5	–	3
245	Feinwerk- und Werkzeugtechnik	1 427	100	1 383	99	5	1	5
251	Maschinenbau- und Betriebstechnik	3 552	275	3 443	269	377	54	328
252	Fahrzeug-, Luft-, Raumfahrt- und Schiffbautechnik	4 437	161	4 168	157	30	7	30
261	Mechatronik und Automatisierungstechnik	1 822	186	1 803	182	55	14	54
262	Energietechnik	2 876	110	2 659	107	64	13	58
263	Elektrotechnik	1 149	147	1 070	140	142	20	127
272	Technisches Zeichnen, Konstruktion und Modellbau	1 486	540	1 431	520	87	14	85
273	Technische Produktionsplanung und -steuerung	6	–	6	–	19	2	19
281	Textiltechnik und -produktion	45	9	41	9	1	–	1
282	Textilverarbeitung	207	166	197	159	102	97	98
283	Leder-, Pelzherstellung und -verarbeitung	115	54	98	51	3	–	3
291	Getränkeherstellung	145	17	134	17	–	–	–
292	Lebensmittel- und Genussmittelherstellung	1 277	452	1 067	388	3	–	3
293	Speisenzubereitung	1 302	333	1 059	289	80	24	39
<b>Bau, Architektur, Vermessung und Gebäudetechnik</b>								
312	Vermessung und Kartografie	56	6	51	6	–	–	–
321	Hochbau	1 222	7	945	6	20	3	19
322	Tiefbau	290	3	213	3	2	–	2
331	Bodenverlegung	209	3	151	3	–	–	–
332	Maler- und Lackierer-, Stuckateurarbeiten, Bauwerksabdichtung Holz- und Bautenschutz	899	109	736	100	6	–	5
333	Aus- und Trockenbau, Isolierung, Zimmerei, Glaserei, Rollladen- und Jalousiebau	1 060	21	903	20	–	–	–
341	Gebäudetechnik	1	–	1	–	–	–	–
342	Klempnerei, Sanitär, Heizungs- und Klimatechnik	1 820	22	1 523	22	2	–	2
343	Ver- und Entsorgung	230	3	216	3	9	1	8

Fußnote vgl. siehe Seite 58.



Noch: 6.2 Teilnehmer an Abschlussprüfungen und externen Prüfungen in Bayern 2016 nach Prüfungserfolg, Berufsbereichen und Berufsgruppen<sup>1)</sup>

Kenn- ziffer	Berufsbereich ----- Berufsgruppe	Teilnehmer an Abschlussprüfungen				Teilnehmer an externen Prüfungen <sup>1)</sup>		
		ins- gesamt	weiblich	und zwar		ins- gesamt	und zwar	
				bestanden			weiblich	bestanden
				ins- gesamt	darunter weiblich			
<b>Naturwissenschaft, Geografie und Informatik</b>								
412	Biologie	114	81	113	81	2	1	2
413	Chemie	494	220	489	218	130	15	126
414	Physik	75	23	72	23	-	-	-
422	Umweltschutztechnik	150	15	116	12	-	-	-
431	Informatik	1 333	115	1 224	110	167	20	124
432	IT-Systemanalyse, IT-Anwenderberatung und IT-Vertrieb	211	38	187	36	13	6	9
434	Softwareentwicklung und Programmierung	773	79	718	76	105	6	89
<b>Verkehr, Logistik, Schutz und Sicherheit</b>								
512	Überwachung und Wartung der Verkehrsinfrastruktur	59	2	51	2	-	-	-
513	Lagerwirtschaft, Post und Zustellung, Güterumschlag	2 235	323	1 948	310	474	52	325
514	Servicekräfte im Personenverkehr	92	63	87	59	10	8	9
515	Überwachung und Steuerung des Verkehrsbetriebs	58	15	48	12	-	-	-
516	Kaufleute - Verkehr und Logistik	777	331	704	305	42	16	31
521	Fahrzeugführung im Straßenverkehr	315	18	242	16	9	-	5
522	Fahrzeugführung im Eisenbahnverkehr	90	10	88	10	-	-	-
524	Fahrzeugführung im Schiffsverkehr	13	1	10	1	-	-	-
525	Bau- und Transportgeräteführung	55	2	49	2	-	-	-
531	Objekt-, Personen-, Brandschutz, Arbeitssicherheit	117	22	99	17	55	4	48
533	Gewerbe- und Gesundheitsaufsicht, Desinfektion	8	2	8	2	2	-	1
541	Reinigung	71	14	64	14	16	3	7
<b>Kaufmännische Dienstleistungen, Warenhandel, Vertrieb, Hotel und Tourismus</b>								
611	Einkauf und Vertrieb	39	20	34	17	10	6	8
612	Handel	2 295	1 042	2 118	983	55	13	44
613	Immobilienwirtschaft und Facility-Management	329	181	296	169	18	10	13
621	Verkauf (ohne Produktspezialisierung)	8 042	4 596	7 156	4 116	248	157	166
622	Verkauf von Bekleidung, Elektronik, Kraftfahrzeugen und Hartwaren	684	332	650	307	20	3	15
623	Verkauf von Lebensmitteln	1 138	991	914	803	6	5	5
624	Verkauf von drogerie- und apothekenüblichen Waren, Sanitäts- und Medizinbedarf	429	410	381	366	6	6	5
625	Buch-, Kunst-, Antiquitäten- und Musikfachhandel	69	57	69	57	1	1	-
631	Tourismus und Sport	505	371	479	354	115	45	81
632	Hotellerie	1 620	1 168	1 449	1 060	29	17	20
633	Gastronomie	598	334	465	271	121	69	64
634	Veranstaltungsservice und -management	210	138	202	133	56	37	37
<b>Unternehmensorganisation, Buchhaltung, Recht und Verwaltung</b>								
713	Unternehmensorganisation und -strategie	3 469	2 353	3 399	2 322	121	57	93
714	Büro- und Sekretariat	4 503	3 530	4 161	3 285	674	452	566
715	Personalwesen und -dienstleistung	75	56	71	52	2	1	1
721	Versicherungs- und Finanzdienstleistungen	3 259	1 789	3 129	1 734	107	63	77
723	Steuerberatung	1 051	820	1 005	790	3	2	3
731	Rechtsberatung, -sprechung und -ordnung	885	831	779	735	30	30	9
732	Verwaltung	1 300	954	1 295	950	116	81	115
733	Medien-, Dokumentations- und Informationsdienste	34	28	34	28	1	1	1
<b>Gesundheit, Soziales, Lehre und Erziehung</b>								
811	Arzt- und Praxishilfe	4 990	4 938	4 055	4 012	77	75	62
823	Körperpflege	1 142	1 028	1 009	923	8	8	7
824	Bestattungswesen	14	11	14	11	-	-	-
825	Medizin-, Orthopädie- und Rehatechnik	744	462	648	405	1	1	1
832	Hauswirtschaft und Verbraucherberatung	274	255	269	250	1 211	1 177	1 195

Fußnote vgl. Seite 58.

Noch: 6.2 Teilnehmer an Abschlussprüfungen und externen Prüfungen in Bayern 2016 nach Prüfungserfolg, Berufsbereichen und Berufsgruppen<sup>1)</sup>

Kenn- ziffer	Berufsbereich  Berufsgruppe	Teilnehmer an Abschlussprüfungen				Teilnehmer an externen Prüfungen <sup>1)</sup>		
		ins- gesamt	und zwar			ins- gesamt	und zwar	
			weiblich	bestanden			weiblich	bestanden
				ins- gesamt	darunter weiblich			
<b>Sprach-, Literatur-, Geistes-, Gesellschafts- und Wirtschaftswissenschaften, Medien, Kunst, Kultur und Gestaltung</b>								
913	Gesellschaftswissenschaften	3	2	3	2	–	–	–
921	Werbung und Marketing	413	316	392	303	28	21	16
923	Verlags- und Medienwirtschaft	163	125	161	125	–	–	–
932	Innenarchitektur, visuelles Marketing, Raumausstattung	223	151	201	143	–	–	–
933	Kunsth Handwerk und bildende Kunst	4	1	4	1	–	–	–
934	Kunsth Handwerkliche Keramik- und Glasgestaltung	10	9	10	9	–	–	–
935	Kunsth Handwerkliche Metallgestaltung	75	36	72	36	3	–	3
936	Musikinstrumentenbau	20	2	19	2	1	–	1
945	Veranstaltungs-, Kamera- und Tontechnik	234	27	181	24	22	4	14
946	Bühnen- und Kostümbildneri, Requisite	4	3	4	3	–	–	–
	<b>Insgesamt</b>	<b>79 519</b>	<b>32 833</b>	<b>72 267</b>	<b>29 936</b>	<b>6 046</b>	<b>2 885</b>	<b>5 165</b>

<sup>1)</sup> Untererfassung der Auszubildenden siehe Hinweis in den Vorbemerkungen, letzter Absatz.- <sup>1)</sup> Nach § 43 (2) BBiG sowie nach § 45 (2) BBiG (vgl. Abschnitt Erläuterungen am Berichtsanfang).

### 6.3 Teilnehmer an Fortbildungs-/Meisterprüfungen in Bayern 2016 nach Prüfungserfolg, Ausbildungsbereichen, Prüfungsgruppen und Fachrichtungen

Kenn- ziffer	Ausbildungsbereich  Prüfungsgruppe/Fachrichtung/Beruf	Teilnehmer an Fortbildungsprüfungen					
		ins- gesamt	und zwar				
			weiblich	mit bestandener Prüfung		mit Wiederholungsprüfung	
				ins- gesamt	darunter weiblich	ins- gesamt	und zwar
					weiblich	be- standen	
<b>Industrie und Handel</b>							
<b>Kaufmännische Fortbildungsprüfungen</b>							
<b>01</b>	<b>Fachkaufmann/Fachkauffrau</b>						
51623	Fachkaufmann/-kauffrau Einkauf und Logistik (Gepr.)	267	100	193	85	87	30
61213	Fachkaufmann/-kauffrau für Außenwirtschaft (Gepr.)	15	10	14	9	–	–
71513	Personalfachkaufmann/-kauffrau (Gepr.)	466	391	361	311	29	23
72213	Bilanzbuchhalter/in (Gepr.)	675	507	554	419	75	62
72213	Fachkaufmann/-kauffrau Bilanzbuchhaltung -International	11	10	11	10	2	1
72234	Controller/in (Gepr.)	21	13	13	6	–	–
92113	Fachkaufmann/-kauffrau Marketing	38	29	25	19	1	1
<b>02</b>	<b>Fachwirt/Fachwirtin</b>						
51613	Fachwirt/in für Personenverkehr und Mobilität (Gepr.)	2	2	2	2	–	–
51613	Verkehrsfachwirt/in (Gepr.)	16	4	15	4	1	–
51623	Fachwirt/in für Güterverkehr und Logistik (Gepr.)	34	15	11	6	–	–
51623	Fachwirt/in für Logistiksysteme (Gepr.)	26	6	26	6	–	–
61203	Handelsfachwirt/in (Gepr.)	2 353	1 143	1 211	587	455	228
61313	Immobilienfachwirt/in (Gepr.)	213	128	153	91	26	16
63113	Tourismusfachwirt/in (Gepr.)	35	28	28	23	–	–
63313	Fachwirt/in im Gastgewerbe	44	20	33	17	1	1
63403	Veranstaltungsfachwirt/in (Gepr.)	19	13	16	11	–	–
71303	Industriefachwirt/in (Gepr.)	670	457	565	396	47	31
71303	Technische(r) Fachwirt/in (Gepr.)	496	132	395	116	92	17
71303	Wirtschaftsfachwirt/in (Gepr.)	3 196	2 039	2 183	1 466	408	257
71403	Fachwirt/in für Büro- und Projektorganisation (Gepr.)	99	86	89	77	3	3
72113	Bankfachwirt/in (Gepr.)	248	145	175	108	24	14
72123	Fachwirt/in für Finanzberatung (Gepr.)	16	7	15	6	–	–
72133	Fachwirt/in für Versicherungen und Finanzen (Gepr.)	243	136	208	118	15	9
73223	Fachwirt/in im Gesundheits- und Sozialwesen (Gepr.)	376	332	306	269	13	11
73223	Fachwirt/in Sozial- und Gesundheitswesen	61	50	59	48	3	3
92303	Medienfachwirt/in Digital (Gepr.)	37	14	31	11	1	–
92303	Medienfachwirt/in Print (Gepr.)	68	32	63	30	3	1
93223	Fachwirt/in Visual Merchandising	31	31	17	17	–	–
<b>03</b>	<b>Fachkraft für Datenverarbeitung</b>						
43224	IT-Berater/in (Gepr.) Certified IT Business Consultant	10	1	6	–	–	–
43323	IT-Entwickler/in (Gepr.) Certified IT Systems Manager	36	3	32	3	–	–
43394	IT-Projektleiter/in (Gepr.) Certified IT Business Manager	145	6	138	6	32	1
<b>04</b>	<b>Fremdsprachliche Fachkraft</b>						
71413	Fremdsprachenkaufmann/-kauffrau	17	14	14	12	–	–
71413	Fremdsprachenkorrespondent/in (Gepr.)	416	352	387	329	12	10
71424	Übersetzer/in (Gepr.)	8	6	5	4	–	–
<b>05</b>	<b>Fachkraft für Schreibtechnik</b>						
71432	Schreibtechnische Prüfungen (Kurzschrift, maschinelle Texterstellung, Phontypie)	103	68	86	62	–	–
<b>06</b>	<b>Betriebswirt/Betriebswirtin</b>						
71303	Betriebswirt/in (Gepr.)	915	434	608	304	165	65
71303	Technische(r) Betriebswirt/in (Gepr.)	700	34	480	28	133	4
<b>09</b>	<b>Sonstige kaufmännische Fortbildungsprüfungen</b>						
72123	Fachberater/in für Finanzdienstleistungen (Gepr.)	20	5	14	3	–	–
81883	Pharmareferent/in (Gepr.)	44	29	30	21	–	–
84223	Aus- und Weiterbildungspädagoge/-pädagogin (Gepr.)	13	11	13	11	–	–
84224	Berufspädagoge/Berufspädagogin (Gepr.)	11	7	8	7	–	–

Noch: 6.3 Teilnehmer an Fortbildungs-/Meisterprüfungen in Bayern 2016 nach Prüfungserfolg, Ausbildungsbereichen, Prüfungsgruppen und Fachrichtungen

Kenn- ziffer	Ausbildungsbereich Prüfungsgruppe/Fachrichtung/Beruf	Teilnehmer an Fortbildungsprüfungen						
		ins- gesamt	und zwar					
			weiblich	mit bestandener Prüfung		mit Wiederholungsprüfung		
				ins- gesamt	darunter weiblich	ins- gesamt	und zwar	
					weiblich	be- standen		
Noch: Industrie und Handel								
<b>25</b>	<b>Industriemeister/Industriemeisterin</b>							
21293	Industriemeister/in Naturwerkstein	17	1	17	1	8	8	
21393	Industriemeister/in Glas (Gepr.)	34	1	33	1	–	–	
22193	Industriemeister/in Kunststoff und Kautschuk (Gepr.)	102	6	79	6	7	3	
22193	Industriemeister/in Kunststoffverarbeitung	38	–	18	–	18	5	
22293	Industriemeister/in Lack	35	10	25	5	10	5	
22393	Industriemeister/in Holzverarbeitung	8	–	6	–	–	–	
22393	Industriemeister/in Sägewerk	9	–	9	–	–	–	
23193	Industriemeister/in Papier- und Kunststoffverarbeitung (Gepr.)	1	–	–	–	–	–	
23293	Industriemeister/in Digital- und Printmedien (Gepr.)	5	2	5	2	2	2	
23293	Industriemeister/in Printmedien (Gepr.)	23	6	20	6	1	1	
23493	Industriemeister/in Buchbinderei (Gepr.)	19	1	18	1	–	–	
24293	Industriemeister/in Metall (Gepr.)	2 424	90	1 793	74	371	228	
25293	Industriemeister/in Flugzeugbau	23	1	19	1	3	3	
25293	Industriemeister/in Luftfahrttechnik (Gepr.)	57	1	52	1	–	–	
26193	Industriemeister/in Mechatronik (Gepr.)	105	11	75	10	24	14	
26393	Industriemeister/in Elektrotechnik (Gepr.)	486	27	383	23	76	44	
28293	Industriemeister/in Polsterei	10	4	7	3	3	3	
29293	Industriemeister/in Lebensmittel (Gepr.)	35	4	25	3	–	–	
32193	Polier/in (Gepr.)	32	–	32	–	–	–	
32293	Industriemeister/in Gleisbau	28	–	28	–	–	–	
41393	Industriemeister/in Chemie (Gepr.)	146	24	110	19	2	1	
41393	Industriemeister/in Pharmazie (Gepr.)	1	1	1	1	–	–	
51593	Industriemeister/in Kraftverkehr (Gepr.)	4	–	4	–	1	1	
<b>26</b>	<b>Fachmeister/Fachmeisterin</b>							
12293	Floristmeister/in (Gepr.)	14	10	14	10	–	–	
29193	Betriebsbraumeister/in	21	3	14	3	–	–	
29193	Getränketriebsmeister/in	33	4	29	4	–	–	
29393	Küchenmeister/in (Gepr.)	266	35	163	18	11	6	
51393	Logistikmeister/in (Gepr.)	499	44	358	33	93	54	
51593	Meister/in für Bahnverkehr	14	2	11	2	–	–	
51593	Meister/in für Kraftverkehr (Gepr.)	32	6	29	5	14	11	
53193	Meister/in für Schutz und Sicherheit (Gepr.)	109	7	107	7	26	26	
63293	Hotelmeister/in (Gepr.)	37	22	28	18	–	–	
63393	Barmeister/in	1	–	1	–	–	–	
63393	Restaurantmeister/in (Gepr.)	13	9	8	4	–	–	
94593	Meister/in für Veranstaltungstechnik (Gepr.) Beleuchtung	16	–	14	–	–	–	
94593	Meister/in für Veranstaltungstechnik (Gepr.) Bühne/Studio	27	1	25	1	–	–	
94593	Meister/in für Veranstaltungstechnik (Gepr.) Halle	6	1	5	–	–	–	
<b>29</b>	<b>Sonstige gewerblich-technische Fortbildungsprüfungen</b>							
25212	Elektrofachkraft Fahrzeugtechnik (Gepr.)	64	4	40	2	–	–	
25212	Kraftfahrzeug-Service-Techniker/in (Gepr.)	87	–	79	–	–	–	
26262	Netzmonteur/in	14	–	14	–	–	–	
26302	Elektrofachkraft	14	–	10	–	–	–	
27303	Prozessmanager/in (Gepr.) -Produktionstechnologie	12	–	12	–	–	–	
27304	Technische(r) Industriemanager/in (Gepr.)	19	1	17	1	–	–	
29382	Diätkoch/Diätköchin	14	1	14	1	–	–	
53112	Schutz- und Sicherheitskraft (IHK) (Gepr.)	201	33	129	22	20	13	
63322	Barmixer/in (Gepr.)	10	1	7	–	–	–	
63383	Weinkellner/in /Sommelier/e	15	4	9	3	–	–	

Noch: 6.3 Teilnehmer an Fortbildungs-/Meisterprüfungen in Bayern 2016 nach Prüfungserfolg, Ausbildungsbereichen, Prüfungsgruppen und Fachrichtungen

Kenn- ziffer	Ausbildungsbereich Prüfungsgruppe/Fachrichtung/Beruf	Teilnehmer an Fortbildungsprüfungen						
		ins- gesamt	und zwar					
			weiblich	mit bestandener Prüfung		mit Wiederholungsprüfung		
				ins- gesamt	darunter weiblich	ins- gesamt	und zwar	
					weiblich	be- standen		
<b>Handwerk</b>								
<b>Kaufmännische Fortbildungsprüfungen</b>								
<b>02</b>	<b>Fachwirt/Fachwirtin</b>							
61323	Fachwirt/in Gebäudemanagement (HWK)	41	6	41	6	–	–	
71303	Kaufmännische(r) Fachwirt/in	121	100	121	100	37	34	
71303	Technische(r) Fachwirt/in	2 320	352	2 314	351	48	10	
<b>03</b>	<b>Fachkraft für Datenverarbeitung</b>							
43112	Computerschein Business Management	62	13	62	13	4	–	
43113	Betriebsinformatiker/in (HWK)	129	19	129	19	–	–	
43113	Wirtschaftsinformatiker/in (HWK)	51	4	51	4	–	–	
43313	Netzwerk-Servicetechniker/in (HWK) (Computerschein C)	62	4	62	4	–	–	
43412	Anwendungsentwickler/in (HWK)	88	6	88	6	1	–	
71402	Professionelle(r) EDV-Anwender/in (HWK) (Computerschein B)	131	33	131	33	1	–	
71402	Qualifizierte(r) EDV-Anwender/in (HWK) (Computerschein A/ECDL)	84	54	84	54	–	–	
<b>06</b>	<b>Betriebswirt/Betriebswirtin</b>							
71303	Betriebswirt/in nach der Handwerksordnung (Gepr.)	257	46	257	46	11	–	
<b>09</b>	<b>Sonstige kaufmännische Fortbildungsprüfungen</b>							
62194	Verkaufsleiter/in im Nahrungsmittelhandwerk	30	28	30	28	1	1	
71303	Betriebswirt/in (HWK)	114	26	114	26	1	–	
71303	Fachmann/Fachfrau für kaufmännische Betriebsführung nach der Handwerksordnung (Gepr.)	291	51	291	51	3	–	
<b>Gewerblich-technische Fortbildungsprüfungen</b>								
<b>27</b>	<b>Handwerksmeister/Handwerksmeisterin</b>							
21293	Steinmetz- und Steinbildhauermeister/in	33	3	33	3	–	–	
21393	Glasbläser- und Glasapparatebauermeister/in	3	2	3	2	–	–	
22193	Mechanikermeister/in für Reifen- und Vulkanisationstechnik	11	–	11	–	1	–	
22393	Bürsten- und Pinselmachermeister/in	4	–	4	–	–	–	
22393	Tischlermeister/in	282	17	282	17	18	1	
23393	Fotografenmeister/in	1	–	1	–	1	–	
24393	Galvaniseurmeister/in	14	–	14	–	7	–	
24493	Metallbauermeister/in	194	2	194	2	24	–	
24593	Feinwerkmechanikermeister/in	209	3	209	3	22	–	
24593	Schneidwerkzeugmechanikermeister/in	17	–	17	–	1	–	
24593	Uhrmachermeister/in	14	1	14	1	–	–	
25293	Karosserie- und Fahrzeugbauermeister/in	48	1	48	1	7	1	
25293	Kraftfahrzeugtechnikermeister/in	934	7	934	7	106	1	
25293	Landmaschinenmechanikermeister/in	118	3	118	3	4	–	
25293	Zweiradmechanikermeister/in	21	2	21	2	9	–	
26293	Elektromaschinenbauermeister/in	9	1	9	1	–	–	
26393	Elektrotechnikermeister/in	560	9	560	9	56	2	
26393	Informationstechnikermeister/in	23	–	23	–	–	–	
28193	Seilermeister/in	3	1	3	1	–	–	
28293	Maßschneidermeister/in	47	46	47	46	–	–	
28393	Orthopädieschuhmachermeister/in	11	3	11	3	–	–	
28393	Sattler- und Feintäschnermeister/in	19	8	19	8	2	–	
29193	Brauer- und Mälzermeister/in	46	1	46	1	8	–	
29293	Bäckermeister/in	71	15	71	15	8	1	
29293	Fleischermeister/in	198	13	198	13	11	–	
29293	Konditormeister/in	45	28	45	28	3	1	
32193	Dachdeckermeister/in	15	1	15	1	–	–	
32193	Gerüstbauermeister/in	7	–	7	–	–	–	
32193	Maurer- und Betonbauermeister/in	169	1	169	1	7	–	

Noch: 6.3 Teilnehmer an Fortbildungs-/Meisterprüfungen in Bayern 2016 nach Prüfungserfolg, Ausbildungsbereichen, Prüfungsgruppen und Fachrichtungen

Kenn- ziffer	Ausbildungsbereich Prüfungsgruppe/Fachrichtung/Beruf	Teilnehmer an Fortbildungsprüfungen und zwar					
		ins- gesamt	weiblich	mit bestandener Prüfung		mit Wiederholungsprüfung	
				ins- gesamt	darunter weiblich	ins- gesamt	und zwar
							weiblich
Noch: Handwerk							
27	Noch: Handwerksmeister/Handwerksmeisterin						
32293	Straßenbauermeister/in	41	–	41	–	–	–
33193	Estrichlegermeister/in	5	–	5	–	1	1
33193	Fliesen-, Platten- und Mosaiklegermeister/in	26	2	26	2	1	1
33193	Parkettlegermeister/in	6	–	6	–	3	3
33293	Maler- und Lackiermeister/in	230	30	230	30	30	30
33293	Stuckateurmeister/in	8	1	8	1	1	1
33393	Glasermeister/in	6	1	6	1	1	–
33393	Wärme-, Kälte- und Schallschutzisolierermeister/in	11	–	11	–	1	–
33393	Zimmerermeister/in	181	1	181	1	7	–
34293	Installateur- und Heizungsbauermeister/in	287	4	287	4	29	–
34293	Kälteanlagenbauermeister/in	34	1	34	1	10	–
34293	Klempnermeister/in	68	1	68	1	11	–
34293	Ofen- und Luftheizungsbauermeister/in	18	–	18	–	–	–
42293	Schornsteinfegermeister/in	75	7	75	7	41	4
54193	Gebäudereinigermeister/in	12	2	12	2	1	–
82393	Friseurmeister/in	350	313	350	313	58	50
82493	Bestattermeister/in	13	7	13	7	–	–
82593	Augenoptikermeister/in	76	57	76	57	5	4
82593	Hörgeräteakustikermeister/in	2	1	2	1	–	–
82593	Orthopädietechnikermeister/in	26	7	26	7	10	2
82593	Zahntechnikermeister/in	25	9	25	9	1	–
93293	Raumausstattermeister/in	13	7	13	7	1	–
93393	Vergoldermeister/in	2	1	2	1	–	–
93493	Keramikermeister/in	6	2	6	2	2	–
93593	Gold- und Silberschmiedemeister/in	14	8	14	8	–	–
93593	Schilder- und Lichtreklameherstellermeister/in	2	–	2	–	–	–
93693	Geigenbauermeister/in	3	–	3	–	–	–
93693	Handzuginstrumentenmachermeister/in	1	–	1	–	–	–
93693	Holzblasinstrumentenmachermeister/in	3	1	3	1	–	–
93693	Metallblasinstrumentenmachermeister/in	2	–	2	–	–	–
93693	Zupfinstrumentenmachermeister/in	2	–	2	–	–	–
<b>29</b>	<b>Sonstige gewerblich-technische Fortbildungsprüfungen</b>						
24233	CNC-Fachkraft	85	3	85	3	1	–
25183	Hydraulik-Fachkraft	19	–	19	–	–	–
25212	Fachkraft für die Restaurierung historischer Fahrzeugkarosserien (HWK)	10	–	10	–	–	–
25212	Kraftfahrzeug-Service techniker/in (Gepr.)	230	2	230	2	10	–
25222	Service techniker/in für Land- und Baumaschinen	12	–	12	–	–	–
25293	Fachkraft für Caravantechnik	14	1	14	1	–	–
27223	CAD-Fachkraft	60	15	60	15	1	1
27223	CAD-Fachkraft Holz	8	–	8	–	–	–
27313	Qualitätsmanagement-Fachkraft (HWK)	5	–	5	–	–	–
33213	Restaurator/in im Maler- und Lackiererhandwerk	10	4	10	4	–	–
42313	Gebäudeenergieberater/in im Handwerk	173	13	173	13	–	–
43122	SPS-Fachkraft	54	–	54	–	–	–
51513	Berater/in für Elektromobilität (HWK)	12	1	12	1	–	–
82322	Kosmetiker/in	4	4	4	4	–	–
<b>50</b>	<b>Andere Fortbildungsprüfungen</b>						
42313	Energieberater/in im Handwerk	6	–	6	–	–	–
82493	Bestatter/in (Gepr.)	21	5	21	5	1	–
93103	Gestalter/in im Handwerk	26	13	26	13	–	–

Noch: 6.3 Teilnehmer an Fortbildungs-/Meisterprüfungen in Bayern 2016 nach Prüfungserfolg, Ausbildungsbereichen, Prüfungsgruppen und Fachrichtungen

Kenn- ziffer	Ausbildungsbereich Prüfungsgruppe/Fachrichtung/Beruf	Teilnehmer an Fortbildungsprüfungen						
		ins- gesamt	und zwar					
			weiblich	mit bestandener Prüfung		mit Wiederholungsprüfung		
				ins- gesamt	darunter weiblich	ins- gesamt	und zwar	
					weiblich	be- standen		
<b>Agrarwirtschaft</b>								
<b>02</b>	<b>Fachwirt/Fachwirtin</b>							
12143	Fachagrarwirt/in (Gepr.) -Baumpflege und Baumsanierung	60	2	60	2	-	-	-
12143	Fachagrarwirt/in -Golfplatzpflege (Greenkeeper)	1	-	1	-	1	-	1
12143	Fachagrarwirt/in -Head-Greenkeeper	10	-	10	-	-	-	-
72213	Fachagrarwirt/in -Rechnungswesen	21	6	21	6	-	-	-
	<b>Sonstige Fortbildungsprüfungen</b>							
<b>28</b>	<b>Sonstige Meisterprüfungen</b>							
11193	Agrarservicemeister/in	16	-	16	-	-	-	-
11193	Landwirtschaftsmeister/in	514	39	499	38	33	4	18
11393	Pferdewirtschaftsmeister/in FR Pferdezucht und -haltung	11	9	10	8	2	2	1
11393	Pferdewirtschaftsmeister/in FR Reitausbildung	8	6	8	6	1	1	1
11493	Fischwirtschaftsmeister/in FR Fischhaltung und Fischzucht	12	-	11	-	1	-	-
11493	Fischwirtschaftsmeister/in FR Seen- und Flussfischerei	5	-	5	-	-	-	-
11693	Winzermeister/in	4	2	4	2	-	-	-
12193	Gärtnermeister/in FR Baumschulen	14	1	14	1	-	-	-
12193	Gärtnermeister/in FR Friedhofsgärtnerei	2	-	2	-	-	-	-
12193	Gärtnermeister/in FR Garten- und Landschaftsbau	101	4	96	4	7	-	2
12193	Gärtnermeister/in FR Gemüsebau	13	2	13	2	1	-	1
12193	Gärtnermeister/in FR Obstbau	1	-	-	-	1	-	-
12193	Gärtnermeister/in FR Staudengärtnerei	3	2	3	2	-	-	-
12193	Gärtnermeister/in FR Zierpflanzenbau	27	12	24	10	5	3	2
29293	Molkereimeister/in	18	1	18	1	12	-	12
41293	Milchwirtschaftliche(r) Labormeister/in	15	12	15	12	-	-	-
83293	Meister/in der Hauswirtschaft	10	10	10	10	1	1	1
	<b>Sonstige Fortbildungsprüfungen</b>							
<b>50</b>	<b>Andere Fortbildungsprüfungen</b>							
11723	Natur- und Landschaftspfleger/in (Gepr.)	19	5	19	5	-	-	-
<b>Öffentlicher Dienst</b>								
	<b>Kaufmännische Fortbildungsprüfungen</b>							
<b>02</b>	<b>Fachwirt/Fachwirtin</b>							
73212	Sozialversicherungsfachwirt/in FR knappschaftliche Sozialversicherung	5	5	5	5	-	-	-
73213	Krankenkassenfachwirt/in	13	11	13	11	-	-	-
<b>09</b>	<b>Sonstige kaufmännische Fortbildungsprüfungen</b>							
73213	AOK-Betriebswirt/in	64	36	64	36	5	3	5
73282	Angestellte(r) im Verwaltungsdienst (1. Prüfung)	254	203	254	203	13	6	13
73282	Angestellte(r) im Verwaltungsdienst (2. Prüfung)	346	234	346	234	4	2	4
	<b>Gewerblich-technische Fortbildungsprüfungen</b>							
<b>28</b>	<b>Sonstige Meisterprüfungen</b>							
32293	Wasserbaumeister/in (Gepr.)	4	-	4	-	-	-	-
<b>29</b>	<b>Sonstige gewerblich-technische Fortbildungsprüfungen</b>							
51293	Schichtleiter/in an Binnenwasserstraßen des Bundes	8	3	8	3	-	-	-
52532	Geräteleiter/in auf schwimmenden Geräten der Bundesverkehrsverwaltung	2	-	2	-	-	-	-
<b>50</b>	<b>Andere Fortbildungsprüfungen</b>							
83133	Fachkraft (Gepr.) zur Arbeits- und Berufsförderung in Werkstätten für behinderte Menschen	22	8	21	8	1	-	1

Noch: 6.3 Teilnehmer an Fortbildungs-/Meisterprüfungen in Bayern 2016 nach Prüfungserfolg, Ausbildungsbereichen, Prüfungsgruppen und Fachrichtungen

Kenn- ziffer	Ausbildungsbereich Prüfungsgruppe/Fachrichtung/Beruf	Teilnehmer an Fortbildungsprüfungen						
		ins- gesamt	und zwar					
			weiblich	mit bestandener Prüfung		mit Wiederholungsprüfung		
				ins- gesamt	darunter weiblich	ins- gesamt	und zwar	
					weiblich	be- standen		
<b>Freie Berufe</b>								
<b>Kaufmännische Fortbildungsprüfungen</b>								
<b>02</b>	<b>Fachwirt/Fachwirtin</b>							
81103	Fachwirt/in für ambulante medizinische Versorgung	130	128	122	120	19	19	19
<b>09</b>	<b>Sonstige kaufmännische Fortbildungsprüfungen</b>							
72303	Steuerfachwirt/in	240	187	237	184	17	14	16
73113	Rechtswirtschaftler/in (Gepr.)	113	110	72	70	37	36	11
<b>40</b>	<b>Fachhelfer im Gesundheitswesen</b>							
73223	Zahnmedizinische(r) Verwaltungsassistent/in	170	169	168	167	6	5	6
81113	Dentalhygieniker/in	28	28	28	28	–	–	–
81113	Zahnmedizinische(r) Prophylaxeassistent/in	229	229	219	219	25	25	23
<b>Hauswirtschaft</b>								
<b>Gewerblich-technische Fortbildungsprüfungen</b>								
<b>28</b>	<b>Sonstige Meisterprüfungen</b>							
83293	Meister/in der Hauswirtschaft	140	138	134	132	15	15	9
<b>29</b>	<b>Sonstige gewerblich-technische Fortbildungsprüfungen</b>							
83213	Fachhauswirtschaftler/in (Gepr.)	26	25	26	25	–	–	–
<b>Insgesamt</b>		<b>29 277</b>	<b>10 289</b>	<b>24 269</b>	<b>8 336</b>	<b>3 154</b>	<b>1 073</b>	<b>2 082</b>



## 6.4 Teilnehmer an Umschulungsprüfungen in Bayern 2016 nach Prüfungserfolg, Ausbildungsbereichen und Berufsgruppen

Kenn- ziffer	Ausbildungsbereich  Berufsgruppe	Teilnehmer an Umschulungsprüfungen						
		insgesamt	und zwar					
			weiblich	mit bestandener Prüfung		mit Wiederholungsprüfung		
				insgesamt	weiblich	insgesamt	und zwar	
					weiblich	bestanden		
<b>Industrie und Handel</b>								
115	Tierpflege	3	–	2	–	–	–	–
122	Floristik	5	5	4	4	–	–	–
212	Naturstein- und Mineralaufbereitung und Baustoffherstellung	3	–	3	–	–	–	–
213	Industrielle Glasherstellung und -verarbeitung	2	1	2	1	–	–	–
214	Industrielle Keramikerstellung und -verarbeitung	1	–	1	–	–	–	–
221	Kunststoff- und Kautschukherstellung und -verarbeitung	18	5	17	5	–	–	–
223	Holzbe- und -verarbeitung	4	–	4	–	–	–	–
231	Papier- und Verpackungstechnik	3	1	3	1	–	–	–
232	Technische Mediengestaltung	51	18	39	15	–	–	–
234	Drucktechnik u -weiterverarbeitung, Buchbinderei	7	–	7	–	–	–	–
242	Metallbearbeitung	145	10	137	10	2	–	1
243	Metalloberflächenbehandlung	4	1	3	1	1	–	–
244	Metallbau und Schweißtechnik	4	–	4	–	–	–	–
245	Feinwerk- und Werkzeugtechnik	5	–	5	–	–	–	–
251	Maschinenbau- und Betriebstechnik	427	41	396	41	8	–	3
252	Fahrzeug-, Luft-, Raumfahrt- und Schiffbautechnik	6	1	6	1	–	–	–
261	Mechatronik und Automatisierungstechnik	62	1	53	1	6	–	3
262	Energietechnik	60	16	56	13	2	–	2
263	Elektrotechnik	100	18	75	14	3	–	1
272	Technisches Zeichnen, Konstruktion und Modellbau	133	30	117	27	1	–	–
273	Technische Produktionsplanung und -steuerung	41	2	41	2	–	–	–
282	Textilverarbeitung	3	3	3	3	–	–	–
292	Lebensmittel- und Genussmittelherstellung	2	–	2	–	–	–	–
293	Speisenzubereitung	29	7	20	5	–	–	–
321	Hochbau	1	–	1	–	–	–	–
322	Tiefbau	1	–	–	–	–	–	–
331	Bodenverlegung	1	–	1	–	–	–	–
333	Aus- und Trockenbau, Isolierung, Zimmerei, Glaserei, Rollladen- und Jalousiebau	2	–	2	–	–	–	–
343	Ver- und Entsorgung	4	–	4	–	–	–	–
413	Chemie	1	–	1	–	–	–	–
414	Physik	2	–	2	–	–	–	–
431	Informatik	277	15	174	7	9	–	8
432	IT-Systemanalyse, IT-Anwenderberatung und IT-Vertrieb	18	4	13	1	–	–	–
434	Softwareentwicklung und Programmierung	139	16	89	10	4	1	2
513	Lagerwirtschaft, Post und Zustellung, Güterumschlag	328	58	288	53	–	–	–
514	Servicekräfte im Personenverkehr	5	5	4	4	–	–	–
516	Kaufleute - Verkehr und Logistik	144	79	121	65	6	3	2
521	Fahrzeugführung im Straßenverkehr	31	1	29	1	2	–	2
525	Bau- und Transportgeräteführung	1	–	1	–	–	–	–
531	Objekt-, Personen-, Brandschutz, Arbeitssicherheit	19	2	11	–	–	–	–
533	Gewerbe- und Gesundheitsaufsicht, Desinfektion	2	2	2	2	–	–	–
541	Reinigung	1	–	–	–	–	–	–
612	Handel	187	100	144	73	3	1	1
613	Immobilienwirtschaft und Facility-Management	78	25	52	16	1	1	1
621	Verkauf (ohne Produktspezialisierung)	119	72	106	62	1	1	1
622	Verkauf von Bekleidung, Elektronik, Kraftfahrzeugen und Hartwaren	26	2	21	2	–	–	–
625	Buch-, Kunst-, Antiquitäten- und Musikfachhandel	1	1	1	1	–	–	–
631	Tourismus und Sport	69	35	46	22	1	1	1
632	Hotellerie	36	18	22	9	1	–	1
633	Gastronomie	12	7	9	7	–	–	–
634	Veranstaltungsservice und -management	22	6	22	6	–	–	–
713	Unternehmensorganisation und -strategie	218	116	183	102	6	4	3
714	Büro- und Sekretariat	519	434	444	374	2	2	2

Noch: 6.4 Teilnehmer an Umschulungsprüfungen in Bayern 2016 nach Prüfungserfolg, Ausbildungsbereichen und Berufsgruppen

Kenn- ziffer	Ausbildungsbereich  Berufsgruppe	Teilnehmer an Umschulungsprüfungen						
		insgesamt	und zwar					
			weiblich	mit bestandener Prüfung		mit Wiederholungsprüfung		
				insgesamt	weiblich	insgesamt	weiblich	bestanden
<b>Noch: Industrie und Handel</b>								
715	Personalwesen und -dienstleistung	20	8	18	6	-	-	-
721	Versicherungs- und Finanzdienstleistungen	20	5	13	5	-	-	-
732	Verwaltung	103	84	97	80	1	1	1
823	Körperpflege	2	2	2	2	-	-	-
921	Werbung und Marketing	30	12	21	8	-	-	-
932	Innenarchitektur, visuelles Marketing, Raumausstattung	1	1	-	-	-	-	-
945	Veranstaltungs-, Kamera- und Tontechnik	14	4	13	3	-	-	-
<b>Handwerk</b>								
212	Naturstein- und Mineralaufbereitung und Baustoffherstellung	1	-	1	-	-	-	-
222	Farb- und Lacktechnik	12	1	11	1	1	-	1
223	Holzbe- und -verarbeitung	22	-	20	-	2	-	2
232	Technische Mediengestaltung	1	1	1	1	-	-	-
233	Fototechnik und Fotografie	2	1	2	1	-	-	-
234	Drucktechnik u -weiterverarbeitung, Buchbinderei	4	-	4	-	-	-	-
242	Metallbearbeitung	17	2	17	2	-	-	-
244	Metallbau und Schweißtechnik	15	-	14	-	-	-	-
245	Feinwerk- und Werkzeugtechnik	37	4	36	4	-	-	-
252	Fahrzeug-, Luft-, Raumfahrt- und Schiffbautechnik	59	3	53	3	3	-	1
261	Mechatronik und Automatisierungstechnik	3	-	2	-	-	-	-
262	Energietechnik	43	2	38	1	3	1	1
263	Elektrotechnik	1	-	1	-	-	-	-
272	Technisches Zeichnen, Konstruktion und Modellbau	12	-	12	-	1	-	1
282	Textilverarbeitung	5	4	5	4	-	-	-
283	Leder-, Pelzherstellung und -verarbeitung	2	-	2	-	-	-	-
291	Getränkeherstellung	1	-	1	-	-	-	-
292	Lebensmittel- und Genussmittelherstellung	6	2	5	2	1	-	-
321	Hochbau	13	-	12	-	1	-	1
322	Tiefbau	2	-	2	-	-	-	-
331	Bodenverlegung	5	-	5	-	1	-	1
332	Maler- und Lackierer-, Stuckateurarbeiten, Bauwerksabdichtung, Holz- und Bautenschutz	22	2	20	2	-	-	-
333	Aus- und Trockenbau, Isolierung, Zimmerei, Glaserei, Rollladen- und Jalousiebau	10	-	9	-	-	-	-
342	Klempnerei, Sanitär, Heizungs- und Klimatechnik	30	-	29	-	1	-	1
343	Ver- und Entsorgung	3	-	3	-	-	-	-
422	Umweltschutztechnik	2	-	2	-	-	-	-
513	Verkauf von Bekleidung, Elektronik, Kraftfahrzeugen und Hartwaren	4	2	4	2	-	-	-
541	Reinigung	1	1	1	1	-	-	-
622	Verkauf von Bekleidung, Elektronik, Kraftfahrzeugen und Hartwaren	13	2	13	2	-	-	-
623	Verkauf von Lebensmitteln	3	3	3	3	-	-	-
714	Büro- und Sekretariat	35	23	34	23	2	2	2
823	Körperpflege	15	13	15	13	-	-	-
824	Bestattungswesen	10	2	8	1	1	-	1
825	Medizin-, Orthopädie- und Rehathechnik	30	17	23	14	3	2	3
932	Innenarchitektur, visuelles Marketing, Raumausstattung	2	-	2	-	-	-	-
933	Kunsth Handwerk und bildende Kunst	1	-	-	-	-	-	-
935	Kunsth Handwerkliche Metallgestaltung	1	1	1	1	-	-	-
<b>Freie Berufe</b>								
723	Steuerberatung	270	225	244	206	23	20	10
731	Rechtsberatung, -sprechung und -ordnung	3	3	1	1	2	2	-
811	Arzt- und Praxishilfe	27	27	26	26	1	1	1
<b>Insgesamt</b>		<b>4 317</b>	<b>1 615</b>	<b>3 639</b>	<b>1 379</b>	<b>106</b>	<b>43</b>	<b>61</b>

## 6.5 Teilnehmer an Ausbildereignungsprüfungen in Bayern 2016 nach Prüfungserfolg und Ausbildungsbereichen

Ausbildungsbereich	Teilnehmer an Ausbildereignungsprüfungen						
	insgesamt	weiblich	und zwar				
			mit bestandener Prüfung		mit Wiederholungsprüfung		
			insgesamt	weiblich	insgesamt	weiblich	bestanden
Industrie und Handel	15 026	6 169	13 737	5 821	368	74	288
Handwerk	4 793	877	4 793	877	121	26	121
Agrarwirtschaft	42	10	37	5	5	5	–
Öffentlicher Dienst	189	71	189	71	–	–	–
<b>Insgesamt</b>	<b>20 050</b>	<b>7 127</b>	<b>18 756</b>	<b>6 774</b>	<b>494</b>	<b>105</b>	<b>409</b>

## 7.1 Ausbilder in Bayern 2016 nach fachlicher Eignung, Ausbildungsbereichen und Geschlecht

Ausbildungsbereich Geschlecht	Ausbilder								
	insgesamt	davon nach Art der fachlichen Eignung mit							
		Berufsausbildungsabschluss	Hochschul-/Fachhochschulabschluss	Meisterprüfung oder gleichgestellte Prüfung	Fortsetzung der Ausbilder-tätigkeit	Fachschulabschluss	Ausbildereignungsprüfung	Befreiung von der Ausbilder-eignungsprüfung	Berufszulassung/ Freie Berufe
<b>Industrie und Handel</b>									
Männlich	29 607	16 379	680	997	3	19	10 632	853	44
Weiblich	14 335	6 080	295	106	7	7	7 303	532	5
<b>Handwerk</b>									
Männlich	37 466	1 473	1 026	33 244	131	7	1 160	152	273
Weiblich	4 215	517	88	3 205	16	2	315	42	30
<b>Agrarwirtschaft<sup>1)</sup></b>									
Männlich	3 259	–	–	3 259	–	–	–	–	–
Weiblich	610	–	–	610	–	–	–	–	–
<b>Öffentlicher Dienst</b>									
Männlich	1 355	104	148	35	109	–	953	6	–
Weiblich	358	35	50	5	3	–	263	2	–
<b>Freie Berufe</b>									
Männlich	10 524	9	6 742	–	–	–	–	–	3 773
Weiblich	3 991	33	2 695	–	–	–	–	–	1 263
<b>Insgesamt</b>	<b>105 720</b>	<b>24 630</b>	<b>11 724</b>	<b>41 461</b>	<b>269</b>	<b>35</b>	<b>20 626</b>	<b>1 587</b>	<b>5 388</b>

## 7.2 Ausbilder in Bayern 2016 nach Altersgruppen und Ausbildungsbereichen

Ausbildungsbereich	Ausbilder							
	insgesamt	darunter weiblich	davon im Alter von ...					
			unter 25	25 - 29	30 - 39	40 - 49	50 - 59	über 59
Industrie und Handel	43 942	14 335	744	3 627	10 266	12 637	12 569	4 099
Handwerk	41 681	4 215	246	1 821	7 027	12 652	15 017	4 918
Agrarwirtschaft <sup>1)</sup>	3 869	610	25	256	804	1 115	1 350	319
Öffentlicher Dienst	1 713	358	5	26	268	511	600	303
Freie Berufe	14 515	3 991	2	38	1 469	4 338	5 476	3 192
<b>Insgesamt</b>	<b>105 720</b>	<b>23 509</b>	<b>1 022</b>	<b>5 768</b>	<b>19 834</b>	<b>31 253</b>	<b>35 012</b>	<b>12 831</b>

<sup>1)</sup> Einschließlich Ausbilder in der Hauswirtschaft.

### 7.3 Ausbildungsberater in Bayern 2016 nach fachlicher Zuständigkeit, Art der Beratertätigkeit, durchgeführte Besuche und Ausbildungsbereichen

Ausbildungsbereich	Ausbildungsberater									Durchgeführte Besuche bei Ausbildungsstätten
	insgesamt	weiblich	und zwar							
			mit fachliche Zuständigkeit				mit Beratertätigkeit			
			kaufmännisch	gewerblich	kaufmännisch und gewerblich	sonstige Berufe	hauptberuflich	nebenberuflich	ehrenamtlich	
Industrie und Handel	54	18	27	12	15	–	50	3	1	10 091
Handwerk	26	8	–	–	26	–	26	–	–	2 648
Agrarwirtschaft <sup>1)</sup>	68	30	–	–	–	68	67	–	1	2 655
Öffentlicher Dienst	61	15	6	–	–	55	40	17	4	81
Freie Berufe	82	35	22	–	–	60	1	5	76	440
<b>Insgesamt</b>	<b>291</b>	<b>106</b>	<b>55</b>	<b>12</b>	<b>41</b>	<b>183</b>	<b>184</b>	<b>25</b>	<b>82</b>	<b>15 915</b>

### 7.4 Ausbildungsberater in Bayern 2016 nach Altersgruppen, Ausbildungsbereichen und beruflicher Vorbildung

Ausbildungsbereich Vorbildung	Ausbildungsberater							
	insgesamt	darunter weiblich	davon im Alter von ...					
			unter 25	25 - 29	30 - 39	40 - 49	50 - 59	über 59
Jahren								
<b>Industrie und Handel</b>								
Berufsausbildungsabschluss	8	3	1	2	–	2	1	2
Hochschul-/Fachhochschulabschluss	24	13	–	1	7	6	8	2
Meister- oder gleichgestellte Prüfung	13	2	–	1	3	6	3	–
Fachschulabschluss	6	–	–	1	–	4	1	–
Technikerausbildung	3	–	–	–	–	–	1	2
<b>Handwerk</b>								
Berufsausbildungsabschluss	2	–	–	–	–	1	1	–
Hochschul-/Fachhochschulabschluss	15	6	–	–	5	5	4	1
Meister- oder gleichgestellte Prüfung	8	2	–	–	1	2	3	2
Technikerausbildung	1	–	–	–	–	1	–	–
<b>Agrarwirtschaft<sup>1)</sup></b>								
Berufsausbildungsabschluss	33	16	–	–	7	12	7	7
Hochschul-/Fachhochschulabschluss	35	14	–	–	15	6	10	4
<b>Öffentlicher Dienst</b>								
Berufsausbildungsabschluss	12	2	–	2	2	2	4	2
Hochschul-/Fachhochschulabschluss	44	12	–	1	5	6	17	15
Meister- oder gleichgestellte Prüfung	3	–	–	–	–	–	2	1
Fachschulabschluss	2	1	–	1	–	–	1	–
<b>Freie Berufe</b>								
Berufsausbildungsabschluss	1	–	–	–	–	–	1	–
Hochschul-/Fachhochschulabschluss	72	33	–	–	2	9	32	29
Meister- oder gleichgestellte Prüfung	9	2	–	1	1	2	4	1
<b>Insgesamt</b>	<b>291</b>	<b>106</b>	<b>1</b>	<b>10</b>	<b>48</b>	<b>64</b>	<b>100</b>	<b>68</b>

<sup>1)</sup> Einschließlich Ausbildungsbereich "Hauswirtschaft".

## Anhang 1: Übersicht über zuständige Stellen (Kammern) in Bayern 2016

Zuständige Stelle (Drucktext)	Zuständige Stelle (Langtext)	Kammerbezirksnr.
<b>Industrie und Handel</b>		
Aschaffenburg	Aschaffenburg	103000
Coburg	Coburg	114000
Mittelfranken	Mittelfranken (Nürnberg)	158000
München und Oberbayern	München und Oberbayern	155000
Niederbayern	Niederbayern (Passau)	163000
Oberfranken Bayreuth	Oberfranken Bayreuth	106000
Regensburg	Regensburg (Oberpfalz/Kehlheim)	166000
Schwaben	Schwaben (Augsburg)	104000
Würzburg	Würzburg-Schweinfurt-Mainfranken	180000
<b>Handwerk</b>		
Mittelfranken	Mittelfranken (Nürnberg)	042000
München und Oberbayern	München und Oberbayern	039000
Niederbayern-Oberpfalz	Niederbayern-Oberpfalz (Regensburg/Passau)	045000
Oberfranken	Oberfranken (Bayreuth/Coburg)	005000
Schwaben	Schwaben (Augsburg)	003000
Unterfranken	Unterfranken (Würzburg)	056000
<b>Agrarwirtschaft</b>		
StMELF: Agrarwirtschaft	Bayerisches Staatsministerium für Ernährung, Landwirtschaft und Forsten	209120
<b>Öffentlicher Dienst</b>		
Autobahndirektion Nordbayern	Autobahndirektion Nordbayern	259120
Bayerische Verwaltungsschule	Bayerische Verwaltungsschule	259180
Bayerische Staatsbibliothek	Bayerische Staatsbibliothek	259250
BAPersBw	Bundesamt für das Personalmanagement der Bundeswehr	259660
BA, Augsburg	Bundesagentur für Arbeit, Augsburg	259811
BA, München	Bundesagentur für Arbeit, München	259843
BA, Nürnberg	Bundesagentur für Arbeit, Nürnberg	259735
BA, Regensburg	Bundesagentur für Arbeit, Regensburg	259739
BA, Würzburg	Bundesagentur für Arbeit, Würzburg	259759
BA, Dienststelle Bayern	Bundesagentur für Arbeit, Dienststelle ganz Bayern	259991
BMVBS	Bundesministerium für Verkehr, Bau und Stadtentwicklung, Bonn	259520
Bundesversicherungsamt	Bundesversicherungsamt, Bonn	259540
Bundesverwaltungsamt	Bundesverwaltungsamt, Köln	259560
Generaldirektion der Staatl. Archive	Generaldirektion der Staatlichen Archive Bayerns	259260
HWK Mittelfranken	Handwerkskammer Mittelfranken	259042
LGL	Bayerisches Landesamt für Gesundheit und Lebensmittelsicherheit	259320
LVG	Landesamt für Digitalisierung, Breitband und Vermessung	259160
StMAS	Bayerisches Staatsministerium für Arbeit und Sozialordnung, Familie und Integration	259220
ZBFS	Zentrum Bayern Familie und Soziales	259280
<b>Freie Berufe</b>		
Landesapothekerkammer Bayern	Landesapothekerkammer Bayern	329120
Landesärztekammer Bayern	Landesärztekammer Bayern	309140
Landestierärztekammer Bayern	Landestierärztekammer Bayern	429160
Landeszahnärztekammer Bayern	Landeszahnärztekammer Bayern	449480
Notarkasse München	Notarkasse München	349200
Patentanwaltskammer München	Patentanwaltskammer München	369220
Rechtsanwaltskammer Bamberg	Rechtsanwaltskammer Bamberg	389240
Rechtsanwaltskammer München	Rechtsanwaltskammer für den Oberlandesgerichtsbezirk München	389260
Rechtsanwaltskammer Nürnberg	Rechtsanwaltskammer für den Bezirk des Oberlandesgerichts Nürnberg	389280
Steuerberaterkammer München	Steuerberaterkammer München	409300
Steuerberaterkammer Nürnberg	Steuerberaterkammer Nürnberg	409320
<b>Hauswirtschaft</b>		
StMELF: Hauswirtschaft	Bayerisches Staatsministerium für Ernährung, Landwirtschaft und Forsten	509160

Aktuelle  
Veröffentlichungen  
unter  
[q.bayern.de/webshop](http://q.bayern.de/webshop)



## Statistisches Jahrbuch für Bayern 2017

Das Statistische Jahrbuch für Bayern ist das Standardwerk der amtlichen Statistik in Bayern seit 1894. Umfassend und informativ bietet es jährlich die aktuellsten Statistikdaten über Land, Leben, Leute, Politik, Wissenschaft und Wirtschaft in Bayern an.

Auf über 600 Seiten enthält es die wichtigsten Ergebnisse aller amtlichen Statistiken – in Form von Tabellen, Graphiken oder Karten – zum Teil mit langjährigen Vergleichsdaten und Zeitreihen. Ebenso werden ausgewählte wichtige Strukturdaten für Regierungsbezirke, kreisfreie Städte und Landkreise sowie Regionen Bayerns, aber auch für alle Bundesländer und die EU-Mitgliedstaaten dargestellt. Daten aus Statistiken anderer Dienststellen und Organisationen vervollständigen das Angebot.



### Preise

Buch 39,00 € | DVD (PDF) 12,00 € | Buch+DVD 46,00 € | Datei (PDF) 12,00 €



## Bayern Daten 2017

Die Bayern Daten sind ein kleiner Auszug aus dem Statistischen Jahrbuch. Auf ca. 30 Seiten sind die wichtigsten bayerischen Strukturdaten aus Wirtschaft, Gesellschaft und Politik in Tabellen und Grafiken dargestellt.

### Preise

Heft 0,55 € | Datei kostenlos

**Bayerisches Landesamt für Statistik – Vertrieb**, St.-Martin-Straße 47, 81541 München  
Telefon 089 2119-3205 | Telefax 089 2119-3457 | [vertrieb@statistik.bayern.de](mailto:vertrieb@statistik.bayern.de)