



Statistische Berichte

Studierende an den Hochschulen in Bayern

Wintersemester 2016/17

Vorläufige Ergebnisse



B III 1-1 hj 2/2016
Hrsg. im August 2017
Bestellnr. B3110C 201622

Zeichenerklärung

- 0 mehr als nichts, aber weniger als die Hälfte der kleinsten in der Tabelle nachgewiesenen Einheit
- nichts vorhanden oder keine Veränderung
- / keine Angaben, da Zahlen nicht sicher genug
- Zahlenwert unbekannt, geheimzuhalten oder nicht rechenbar
- ... Angabe fällt später an
- X Tabellenfach gesperrt, da Aussage nicht sinnvoll
- () Nachweis unter dem Vorbehalt, dass der Zahlenwert erhebliche Fehler aufweisen kann
- p vorläufiges Ergebnis
- r berichtiges Ergebnis
- s geschätztes Ergebnis
- D Durchschnitt
- ≙ entspricht

Auf- und Abrunden

Im Allgemeinen ist ohne Rücksicht auf die Endsummen auf- bzw. abgerundet worden. Deshalb können sich bei der Summierung von Einzelangaben geringfügige Abweichungen zu den ausgewiesenen Endsummen ergeben. Bei der Aufgliederung der Gesamtheit in Prozent kann die Summe der Einzelwerte wegen Rundens vom Wert 100 % abweichen. Eine Abstimmung auf 100 % erfolgt im Allgemeinen nicht.

Publikationsservice

Das Bayerische Landesamt für Statistik veröffentlicht jährlich über 400 Publikationen. Das aktuelle Veröffentlichungsverzeichnis ist im Internet als Datei verfügbar, kann aber auch als Druckversion kostenlos zugesandt werden.

Kostenlos

ist der Download der meisten Veröffentlichungen, z.B. von Statistischen Berichten (PDF- oder Excel-Format).

Kostenpflichtig

sind alle Printversionen (auch von Statistischen Berichten), Datenträger und ausgewählte Dateien (z.B. von Verzeichnissen, von Beiträgen, vom Jahrbuch).

Newsletter Veröffentlichungen

Die Themenbereiche können individuell ausgewählt werden. Über Neuerscheinungen wird aktuell informiert.

Webshop

 Alle Veröffentlichungen sind im Internet verfügbar unter www.statistik.bayern.de/veroeffentlichungen

Impressum

Statistische Berichte

bieten in tabellarischer Form neuestes Zahlenmaterial der jeweiligen Erhebung. Dieses wird, soweit erforderlich, methodisch erläutert und kurz kommentiert.

Herausgeber, Druck und Vertrieb

Bayerisches Landesamt für Statistik
Nürnberger Straße 95
90762 Fürth

Papier

Gedruckt auf umweltfreundlichem Papier, chlorfrei gebleicht.

Vertrieb

E-Mail vertrieb@statistik.bayern.de
Telefon 089 2119-3205, 0911 98208-6270
Telefax 089 2119-3457

Auskunftsdienst

E-Mail info@statistik.bayern.de
Telefon 089 2119-3218
Telefax 089 2119-13580

© Bayerisches Landesamt für Statistik, Fürth 2017
Vervielfältigung und Verbreitung, auch auszugsweise, mit Quellenangabe gestattet.

Hinweis: Diese Druckschrift wird im Rahmen der Öffentlichkeitsarbeit der Bayerischen Staatsregierung herausgegeben. Sie darf weder von Parteien noch von Wahlwerbern oder Wahlhelfern im Zeitraum von fünf Monaten vor einer Wahl zum Zwecke der Wahlwerbung verwendet werden. Dies gilt für Landtags-, Bundestags-, Kommunal- und Europawahlen. Missbräuchlich ist während dieser Zeit insbesondere die Verteilung auf Wahlveranstaltungen, an Informationsständen der Parteien sowie das Einlegen, Aufdrucken und Aufkleben parteipolitischer Informationen oder Werbemittel. Untersagt ist gleichfalls die Weitergabe an Dritte zum Zwecke der Wahlwerbung. Auch ohne zeitlichen Bezug zu einer bevorstehenden Wahl darf die Druckschrift nicht in einer Weise verwendet werden, die als Parteinahme der Staatsregierung zugunsten einzelner politischer Gruppen verstanden werden könnte. Den Parteien ist es gestattet, die Druckschrift zur Unterrichtung ihrer eigenen Mitglieder zu verwenden.

Inhaltsverzeichnis

| | |
|---|----------|
| Vorbemerkungen, Definitionen, Abkürzungen | 4 |
| Abbildungen und Tabellen | |
| Abb. 1 Studienanfänger in Bayern im Wintersemester 2016/17 nach den zehn beliebtesten Studienbereichen | 6 |
| Abb. 2 Studienanfängerinnen in Bayern im Wintersemester 2016/17 nach den zehn beliebtesten Studienbereichen | 6 |
| Übersicht 1. Studierende insgesamt und Studienanfänger/-innen an den Hochschulen in Bayern | 7 |
| Übersicht 2. Studierende und Studienanfänger/-innen an den Hochschulen in Bayern nach Fächergruppen bzw. Lehramtsarten | 9 |
| 1. Studierende an den Hochschulen in Bayern im Wintersemester 2016/17 | 11 |
| 2. Studierende an den Hochschulen in Bayern im Wintersemester 1990/91 | 13 |
| 3.1. Deutsche und ausländische Studierende bzw. Studienanfänger/-innen in Bayern im Wintersemester 2016/17 nach Fächergruppen und Hochschulen | 16 |
| 3.2. Deutsche und ausländische Studierende bzw. Studienanfänger/-innen in Bayern im Wintersemester 2016/17 nach Studienbereichen und Hochschularten | 28 |
| 3.3. Deutsche und ausländische Studierende bzw. Studienanfänger/-innen in Bayern im Wintersemester 2016/17 nach Studienfächern | 34 |

Vorbemerkungen

Der vorliegende Bericht enthält die Ergebnisse der Studierendenerhebung im Wintersemester 2016/17, in einigen Tabellen und Übersichten auch die Erhebung im Sommersemester 2016 (z. T. zusammengefasst als Ergebnisse des Studienjahres 2016). Die Erhebung basiert auf der Rechtsgrundlage des seit dem Wintersemester 1992/93 geltenden Gesetzes über die Statistik für das Hochschulwesen (Hochschulstatistikgesetz – HStatG) vom 2. November 1990 (BGBl I S. 2414) in seiner jeweils geltenden Fassung.

Auskunftspflichtig sind die Leiter/-innen der Hochschulen.

Ausführliche Ergebnisse zu Studierenden in Lehramtsstudiengängen enthält der Statistische Bericht „Lehrerausbildung in Bayern - Teil 2: Fachwissenschaftliche Ausbildung im Wintersemester 2016/17“ (B3202C 201600). Der Bericht kann im Internet unter www.statistik.bayern.de/veroeffentlichungen als Datei kostenlos heruntergeladen werden.

In die Erhebung einbezogen sind grundsätzlich alle an einer der folgenden Hochschulen eingeschriebenen Studierenden:

Wissenschaftliche Hochschulen: Universitäten, Philosophisch-Theologische Hochschulen und Kunsthochschulen.

Universitäten

Augsburg, Bamberg, Bayreuth, Erlangen-Nürnberg, München, Passau, Regensburg und Würzburg sowie die Technische Universität München (alle staatlich), Katholische Universität Eichstätt-Ingolstadt (kirchlich), Universität der Bundeswehr München, Hochschule für Politik München (Körperschaft des öffentlichen Rechts).

Philosophisch-Theologische Hochschulen

Phil.-Theol. Hochschule der Salesianer Don Boscos Benediktbeuern, Hochschule für Philosophie München, Augustana-Hochschule Neuendettelsau (alle kirchlich).

Kunsthochschulen

Akademie der Bildenden Künste München, Akademie der Bildenden Künste Nürnberg, Hochschule für Musik und Theater München, Hochschule für Musik Nürnberg, Hochschule für Musik Würzburg, Hochschule für evang. Kirchenmusik Bayreuth, Hochschule für kath. Kirchenmusik und Musikpädagogik Regensburg, Hochschule für Fernsehen und Film München.

Fachhochschulen

Amberg-Weiden, Ansbach, Aschaffenburg, Augsburg, Coburg, Deggendorf, Hof, Ingolstadt, Kempten, Landshut, München, Neu-Ulm, Nürnberg, Regensburg, Rosenheim, Weihenstephan-Triesdorf, Würzburg-Schweinfurt (alle staatlich), Munich Business School München, Hochschule für angewandtes Management Erding, Hochschule Macromedia für angewandte Wissenschaften München, Hochschule für angewandte Sprachen SDI München, Hochschule Fresenius Idstein, Standort München, Hochschule für Gesundheit und Sport, Technik und Kunst Berlin, Standort Ismaning, Wilhelm-Löhe-HaW Fürth, AMD Akademie Mode & Design Idstein, Standort München, HDBW Hochschule der Bayerischen Wirtschaft für angewandte Wissenschaften München (alle privat), Katholische Stiftungsfachhochschule München, Evangelische Hochschule Nürnberg (beide kirchlich).

Verwaltungsfachhochschulen

Fachhochschule für öffentliche Verwaltung und Rechtspflege in Bayern (mit Abteilungen in Fürstenfeldbruck, Herrsching, Hof, München, Starnberg, Wasserburg a. Inn).

Die Studierenden der Fachhochschule des Bundes für öffentliche Verwaltung, die teilweise in Bayern ausgebildet werden (Fachbereich Öffentliche Sicherheit, Fachbereich Sozialversicherung), sind in der amtlichen Hochschulstatistik Bayerns nicht enthalten; sie werden von denjenigen Statistischen Landesämtern erfasst, in deren Bereich der Sitz des Fachbereichs liegt, an dem das Hauptstudium absolviert wird.

Definitionen

Studierende sind in einem Fachstudium immatrikulierte/ingeschriebene Personen, ohne Beurlaubte. Studienkollegiaten und Gaststudierende werden nicht erfasst. Studierende, die an mehreren Hochschulen eingeschrieben sind, z. B. aufgrund von Kooperations- oder Lehramtsstudiengängen, werden einmal als Haupthörer und an den Hochschulen der weiteren Einschreibungen als Nebenhörer erfasst. Dadurch kommt es zu Mehrfacherfassungen von Studierenden. Der Anteil der Nebenhörer an den Studierenden (Haupt- und Nebenhörer) ist so geringfügig, dass die Ergebnisse der Studierendenstatistik hierdurch nur unwesentlich beeinträchtigt werden.

Hochschulsemester: Gesamtzahl der Semester, die eine Studierende bzw. ein Studierender an Hochschulen im Bundesgebiet eingeschrieben war (einschließlich Urlaubssemester).

Studierende im 1. Hochschulsemester (Studienanfänger/-innen) sind im Berichtsemester erstmalig an einer Hochschule in Deutschland eingeschrieben.

Studierende im 1. Fachsemester (Fachstudienanfänger/-innen) sind die Studierenden im 1. Hochschulsemester (mit Ausnahme derer, denen Fachstudienzeiten z. B. im Ausland oder an einer Berufsakademie angerechnet wurden) sowie diejenigen Studierenden, die vorher in einem anderen als dem im Berichtsemester angegebenen Studiengang eingeschrieben waren, wobei ihnen von diesem anderen Studiengang kein(e) Fachsemester angerechnet wurde(n) (z. B. Fachwechsler oder Anfänger eines weiterführenden Studiums in einem anderen Fach als dem des vorangehenden Studiums).

Nach der Definition der Hochschulstatistik ist ein **Studienfach** die in Prüfungsordnungen festgelegte, ggf. sinngemäß vereinheitlichte Bezeichnung für eine wissenschaftliche oder künstlerische Disziplin, in der ein wissenschaftlicher bzw. künstlerischer Abschluss möglich ist.

Für Zwecke der bundeseinheitlichen Studierendenstatistik wird eine Fächersystematik benutzt, in der sehr spezielle hochschulinterne Studienfächer einer entsprechenden Schlüsselposition zugeordnet werden. Mehrere verwandte Fächer sind zu Studienbereichen und diese zu acht großen Fächergruppen zusammengefasst.

Zum Wintersemester 2015/16 gab es eine Änderung der Fächersystematik, die bei der Auswertung von Zeitreihen zu Fächergruppen und Studienbereichen berücksichtigt werden muss.

Als **Studiengang** wird eine abgeschlossene, in Studien- und Prüfungsordnungen vorgesehene berufsqualifizierende oder berufsbezogene Hochschulausbildung bezeichnet. Für die Bundesstatistik werden für Studierende ggf. bis zu zwei Studiengänge mit jeweils bis zu drei Studienfächern übermittelt. Der Studiengang ist eine Kombination aus den angestrebten Abschlussprüfungen und dem Studienfach, wobei die fachliche Zuordnung grundsätzlich nach dem ersten Studienfach im ersten Studiengang erfolgt.

Studienjahr: Sommersemester und folgendes Wintersemester.

Studienkollegs sind Bildungseinrichtungen, in denen Studienbewerber mit einer ausländischen Hochschulzugangsberechtigung (HZB), welche nicht dem deutschen Abitur gleichwertig anerkannt ist, auf ein wissenschaftliches Studium an einer deutschen Hochschule vorbereitet werden. Sie erwerben erst mit dem Abschluss am Studienkolleg eine deutsche HZB und können danach das Fachstudium beginnen. Sie werden mit besonderem Hörerstatus erfasst und zählen somit nicht als Haupt- oder Nebenhörer.

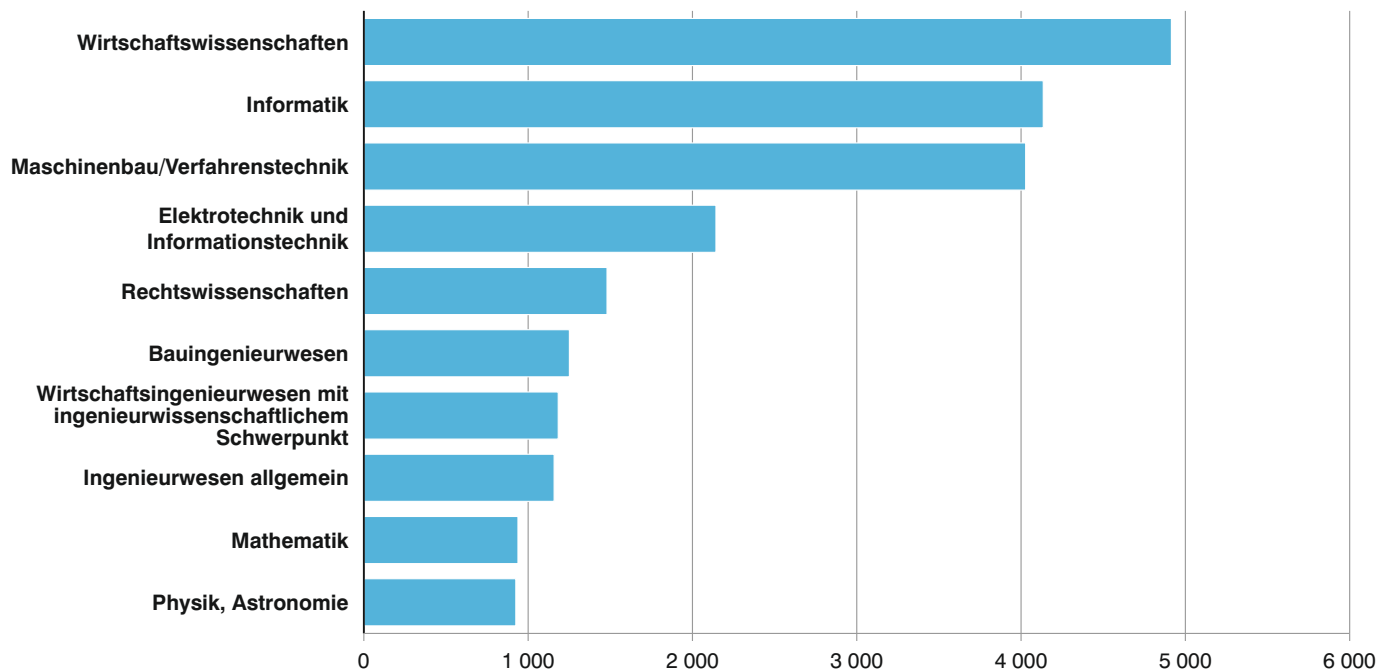
Als **Bildungsinländer/-innen** werden die ausländischen Studierenden nachgewiesen, die ihre HZB in Deutschland, aber nicht an einem Studienkolleg, erworben haben.

Als **Bildungsausländer/-innen** werden die ausländischen Studierenden nachgewiesen, die ihre HZB im Ausland bzw. an einem Studienkolleg erworben haben.

Abkürzungen

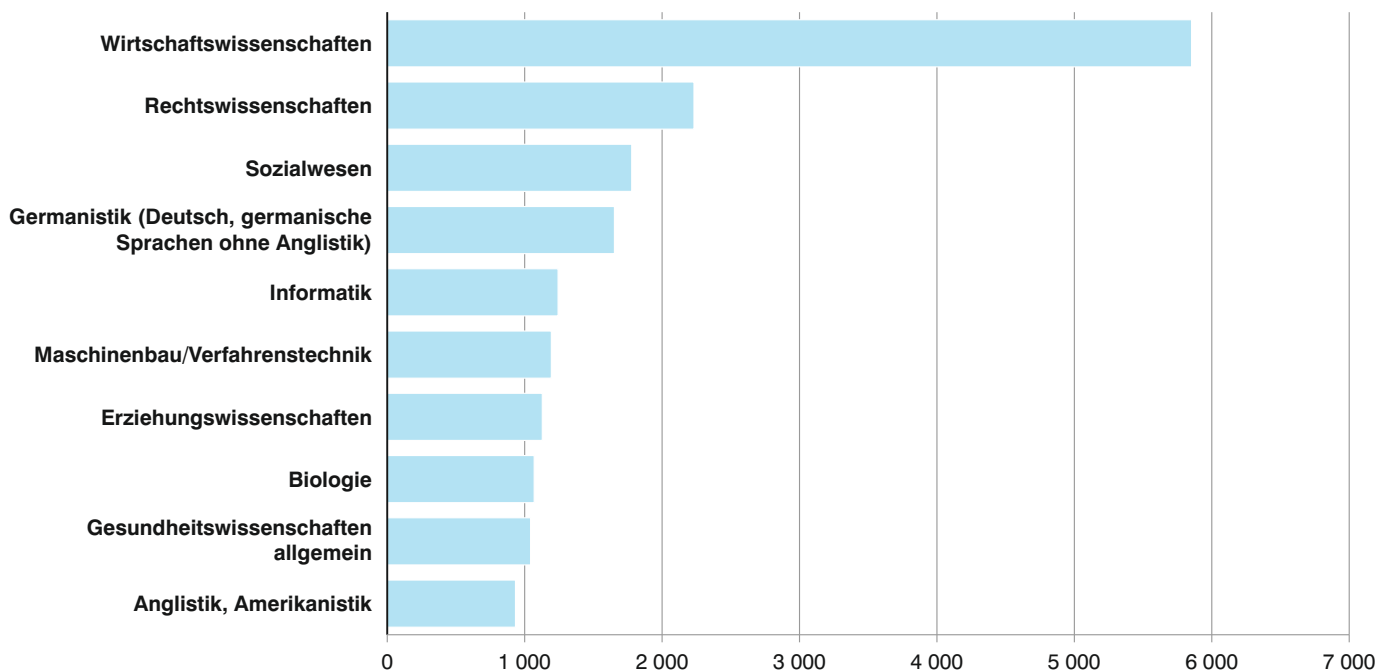
| | |
|------------|--|
| Evang. | Evangelische |
| FB | Fachbereich |
| FH | Fachhochschule |
| HföD | Hochschule für den öffentlichen Dienst in Bayern |
| FS | Fachsemester |
| HaW | Hochschule für angewandte Wissenschaften |
| HS | Hochschulsemester |
| HZB | Hochschulzugangsberechtigung |
| i | insgesamt |
| inkl. | inklusive |
| Kath. | Katholische |
| Kreisschl. | Kreisschlüssel |
| LA | Lehramt |
| m | männlich |
| OTH | Ostbayerische Technische Hochschule |
| Priv. | Private |
| TH | Technische Hochschule |
| w | weiblich |

Abb. 1
Studienanfänger* in Bayern im Wintersemester 2016/17**
nach den zehn beliebtesten Studienbereichen



* 1. Hochschulsesemester.
 ** Wintersemester 2016/17 vorläufiges Ergebnis.

Abb. 2
Studienanfängerinnen* in Bayern im Wintersemester 2016/17**
nach den zehn beliebtesten Studienbereichen



* 1. Hochschulsesemester.
 ** Wintersemester 2016/17 vorläufiges Ergebnis.

Übersicht 1. Studierende insgesamt und Studienanfänger/-innen an den Hochschulen in Bayern

| Hochschulart ----- Hochschule ----- Art des Studiengangs | Studierende | | | | | | | | |
|--|----------------|----------------|---------------------|---------------------------|---------------|---------------------|---------------------------|----------------|---------------------|
| | insgesamt | | | im 1. Hochschulsesemester | | | im 1. Fachsemester | | |
| | Wintersemester | | Veränderung in % | Studienjahr ¹⁾ | | Veränderung in % | Studienjahr ¹⁾ | | Veränderung in % |
| | 2015/16 | 2016/17 | | 2015 | 2016 | | 2015 | 2016 | |
| Insgesamt | | | | | | | | | |
| Hochschulen | 376 488 | 378 320 | 0,5 | 74 223 | 73 437 | - 1,1 | 132 346 | 132 225 | - 0,1 |
| darunter staatliche Fachhochschulen | 112 608 | 113 240 | 0,6 | 24 802 | 24 614 | - 0,8 | 37 083 | 37 806 | 1,9 |
| davon | | | | | | | | | |
| wissenschaftliche und künstlerische | | | | | | | | | |
| Studiengänge | 245 208 | 245 775 | 0,2 | 44 778 | 44 402 | - 0,8 | 88 769 | 87 873 | - 1,0 |
| darunter für ein Lehramt ²⁾ | 37 499 | 35 903 | - 4,3 | 4 255 | 4 514 | 6,1 | 8 913 | 9 189 | 3,1 |
| Fachhochschulstudiengänge ³⁾ | 131 280 | 132 545 | 1,0 | 29 445 | 29 035 | - 1,4 | 43 577 | 44 352 | 1,8 |
| Universitäten | | | | | | | | | |
| Universitäten zusammen | 242 615 | 243 419 | 0,3 | 44 674 | 44 278 | - 0,9 | 88 166 | 87 317 | - 1,0 |
| Universität Augsburg | 19 858 | 20 013 | 0,8 | 3 606 | 3 493 | - 3,1 | 6 946 | 6 943 | 0,0 |
| Universität Bamberg | 12 611 | 12 530 | - 0,6 | 2 033 | 1 961 | - 3,5 | 5 396 | 5 148 | - 4,6 |
| Universität Bayreuth | 12 926 | 12 787 | - 1,1 | 2 239 | 2 186 | - 2,4 | 4 365 | 4 190 | - 4,0 |
| Katholische Universität Eichstätt-Ingolstadt | 5 330 | 5 223 | - 2,0 | 1 017 | 978 | - 3,8 | 1 833 | 1 788 | - 2,5 |
| Universität Erlangen-Nürnberg | 38 912 | 38 678 | - 0,6 | 6 775 | 6 502 | - 4,0 | 14 198 | 13 817 | - 2,7 |
| Universität München | 50 481 | 50 995 | 1,0 | 8 523 | 8 890 | 4,3 | 17 589 | 18 114 | 3,0 |
| Technische Universität München | 38 615 | 39 587 | 2,5 | 7 659 | 7 853 | 2,5 | 15 466 | 15 213 | - 1,6 |
| Universität der Bundeswehr München | 2 938 | 3 025 | 3,0 | 824 | 823 | - 0,1 | 1 082 | 1 075 | - 0,6 |
| Hochschule für Politik München | 278 | 266 | - 4,3 | – | 36 | x | – | 80 | x |
| Universität Passau | 11 833 | 11 771 | - 0,5 | 2 443 | 2 419 | - 1,0 | 4 103 | 4 026 | - 1,9 |
| Universität Regensburg | 20 818 | 20 409 | - 2,0 | 3 972 | 3 807 | - 4,2 | 6 858 | 6 604 | - 3,7 |
| Universität Würzburg | 28 015 | 28 135 | 0,4 | 5 583 | 5 330 | - 4,5 | 10 330 | 10 319 | - 0,1 |
| Philosophisch-Theologische Hochschulen | | | | | | | | | |
| Phil.-Theol. Hochschulen zusammen | 518 | 473 | - 8,7 | 71 | 77 | 8,5 | 267 | 254 | - 4,9 |
| Hochschule für Philosophie München | 373 | 342 | - 8,3 | 48 | 49 | 2,1 | 242 | 224 | - 7,4 |
| Augustana-Hochschule Neuendettelsau | 145 | 131 | - 9,7 | 23 | 28 | 21,7 | 25 | 30 | 20,0 |
| Kunsthochschulen | | | | | | | | | |
| Kunsthochschulen zusammen | 3 680 | 3 545 | - 3,7 | 508 | 486 | - 4,3 | 991 | 939 | - 5,2 |
| Akademie der Bildenden Künste München | 757 | 745 | - 1,6 | 76 | 89 | 17,1 | 175 | 152 | - 13,1 |
| Akademie der Bildenden Künste Nürnberg | 337 | 319 | - 5,3 | 48 | 34 | - 29,2 | 78 | 48 | - 38,5 |
| Hochschule für Musik und Theater München | 1 128 | 1 106 | - 2,0 | 205 | 182 | - 11,2 | 377 | 308 | - 18,3 |
| Hochschule für Musik Nürnberg | 355 | 349 | - 1,7 | 51 | 73 | 43,1 | 125 | 137 | 9,6 |
| Hochschule für Musik Würzburg | 559 | 529 | - 5,4 | 87 | 67 | - 23,0 | 153 | 142 | - 7,2 |
| Hochschule für evang. Kirchenmusik Bayreuth | 28 | 30 | 7,1 | 8 | 4 | - 50,0 | 13 | 11 | - 15,4 |
| Hochschule für kath. Kirchenmusik und Musik- pädagogik Regensburg | 98 | 89 | - 9,2 | 11 | 13 | 18,2 | 19 | 31 | 63,2 |
| Hochschule für Fernsehen und Film München | 418 | 378 | - 9,6 | 22 | 24 | 9,1 | 51 | 110 | 115,7 |
| Fachhochschulen | | | | | | | | | |
| Fachhochschulen zusammen | 125 236 | 126 005 | 0,6 | 27 597 | 27 114 | - 1,7 | 40 972 | 41 506 | 1,3 |
| OTH Amberg-Weiden | 3 429 | 3 273 | - 4,5 | 706 | 598 | - 15,3 | 1 135 | 1 033 | - 9,0 |
| HaW Ansbach | 2 913 | 2 900 | - 0,4 | 640 | 654 | 2,2 | 859 | 927 | 7,9 |
| HaW Aschaffenburg | 3 333 | 3 374 | 1,2 | 806 | 764 | - 5,2 | 1 078 | 1 026 | - 4,8 |
| HaW Augsburg | 5 895 | 6 038 | 2,4 | 1 238 | 1 261 | 1,9 | 1 789 | 1 840 | 2,9 |
| HaW Coburg | 5 162 | 5 279 | 2,3 | 1 184 | 1 164 | - 1,7 | 1 678 | 1 721 | 2,6 |
| TH Deggendorf | 5 824 | 6 007 | 3,1 | 1 903 | 1 738 | - 8,7 | 2 621 | 2 459 | - 6,2 |
| HaW Hof | 3 546 | 3 464 | - 2,3 | 823 | 752 | - 8,6 | 1 341 | 1 177 | - 12,2 |
| TH Ingolstadt | 5 201 | 5 274 | 1,4 | 1 276 | 1 287 | 0,9 | 1 912 | 1 950 | 2,0 |

Noch: Übersicht 1. Studierende insgesamt und Studienanfänger/-innen an den Hochschulen in Bayern

| Hochschulart ----- Hochschule ----- Art des Studiengangs | Studierende | | | | | | | | |
|--|----------------|---------|---------------------|---------------------------|------|---------------------|---------------------------|------|---------------------|
| | insgesamt | | | im 1. Hochschulsesemester | | | im 1. Fachsemester | | |
| | Wintersemester | | Veränderung in % | Studienjahr ¹⁾ | | Veränderung in % | Studienjahr ¹⁾ | | Veränderung in % |
| | 2015/16 | 2016/17 | | 2015 | 2016 | | 2015 | 2016 | |

Noch: Fachhochschulen

| | | | | | | | | | |
|--|--------|--------|--------|-------|-------|--------|-------|-------|--------|
| HaW Kempten | 5 876 | 6 045 | 2,9 | 1 211 | 1 320 | 9,0 | 1 805 | 2 046 | 13,4 |
| HaW Landshut | 5 391 | 5 117 | - 5,1 | 1 020 | 904 | - 11,4 | 1 549 | 1 449 | - 6,5 |
| HaW München | 17 452 | 17 841 | 2,2 | 3 172 | 3 657 | 15,3 | 5 370 | 6 204 | 15,5 |
| HaW Neu-Ulm | 3 710 | 3 815 | 2,8 | 849 | 845 | - 0,5 | 1 255 | 1 269 | 1,1 |
| TH Nürnberg | 12 774 | 12 699 | - 0,6 | 2 645 | 2 490 | - 5,9 | 4 103 | 3 973 | - 3,2 |
| OTH Regensburg | 10 495 | 10 809 | 3,0 | 2 285 | 2 361 | 3,3 | 3 713 | 3 938 | 6,1 |
| HaW Rosenheim | 5 936 | 5 919 | - 0,3 | 1 357 | 1 310 | - 3,5 | 1 900 | 1 822 | - 4,1 |
| HaW Weihenstephan-Triesdorf | 6 407 | 6 424 | 0,3 | 1 541 | 1 390 | - 9,8 | 2 123 | 1 942 | - 8,5 |
| HaW Würzburg-Schweinfurt | 9 264 | 8 962 | - 3,3 | 2 146 | 2 119 | - 1,3 | 2 852 | 3 030 | 6,2 |
| Kath. Stiftungsfachhochschule München | 2 339 | 2 409 | 3,0 | 510 | 546 | 7,1 | 653 | 679 | 4,0 |
| Evang. Hochschule Nürnberg | 1 483 | 1 526 | 2,9 | 301 | 312 | 3,7 | 453 | 399 | - 11,9 |
| Hochschule für angewandtes Management | | | | | | | | | |
| Erding (Priv. FH) | 2 906 | 2 769 | - 4,7 | 444 | 413 | - 7,0 | 717 | 746 | 4,0 |
| Munich Business School München (Priv. FH) | 617 | 637 | 3,2 | 191 | 90 | - 52,9 | 187 | 171 | - 8,6 |
| Hochschule Fresenius Idstein, | | | | | | | | | |
| Standort München (Priv. FH) | 1 657 | 1 701 | 2,7 | 422 | 329 | - 22,0 | 623 | 493 | - 20,9 |
| Hochschule Macromedia für angewandte Wissen- | | | | | | | | | |
| schaften München (Priv. FH) | 2 364 | 2 465 | 4,3 | 627 | 577 | - 8,0 | 807 | 917 | 13,6 |
| darunter Standort München | 587 | 600 | 2,2 | 137 | 160 | 16,8 | 192 | 248 | 29,2 |
| Hochschule für angewandte Sprachen | | | | | | | | | |
| SDI München (Priv. FH) | 376 | 368 | - 2,1 | 88 | 97 | 10,2 | 120 | 108 | - 10,0 |
| Hochschule für Gesundheit und Sport, Technik und | | | | | | | | | |
| Kunst Berlin, Standort Ismaning (Priv. FH) | 275 | 258 | - 6,2 | 38 | 48 | 26,3 | 102 | 63 | - 38,2 |
| Wilhelm-Löhe-HaW Fürth (Priv. FH) | 103 | 112 | 8,7 | 23 | 18 | - 21,7 | 29 | 24 | - 17,2 |
| AMD Akademie Mode und Design Idstein, | | | | | | | | | |
| Standort München (Priv. FH) | 367 | 319 | - 13,1 | 95 | 31 | - 67,4 | 124 | 44 | - 64,5 |
| HDBW Hochschule der Bayerischen Wirtschaft für an- | | | | | | | | | |
| gewandte Wissenschaften München (Priv. FH) | 141 | 201 | 42,6 | 56 | 39 | - 30,4 | 74 | 56 | - 24,3 |

Verwaltungsfachhochschulen

| | | | | | | | | | |
|--|--------------|--------------|------------|--------------|--------------|------------|--------------|--------------|-------------|
| Hochschule für den öffentlichen Dienst in Bayern zusammen ⁴⁾ | 4 439 | 4 878 | 9,9 | 1 373 | 1 482 | 7,9 | 1 950 | 2 209 | 13,3 |
|--|--------------|--------------|------------|--------------|--------------|------------|--------------|--------------|-------------|

¹⁾ Sommersemester des angegebenen Jahres und folgendes Wintersemester. - ²⁾ Einschließlich Master Wirtschaftspädagogik (früher Diplomhandelslehrer). Der Bachelor Wirtschaftspädagogik wird nicht ausgewiesen, da daraus keine Aussage über das Lehrerpotential getroffen werden kann. Hierfür ist der Master Wirtschaftspädagogik besser geeignet. - ³⁾ Inklusive sonstigen Abschlüssen an Fachhochschulen. - ⁴⁾ Umbenennung der Fachhochschule für öffentliche Verwaltung und Rechtspflege ab WS 2016/17.

**Übersicht 2. Studierende und Studienanfänger/-innen an den Hochschulen in Bayern
nach Fächergruppen bzw. Lehramtsarten**

| Art des Studiengangs Fächergruppe bzw. angestrebte Lehramtsprüfung | Studierende | | | | |
|---|----------------|----------------|---------------------|--------------------------------|---------------|
| | insgesamt | | | im 1. HS | im 1. FS |
| | Wintersemester | | Veränderung in % | | |
| | 2015/16 | 2016/17 | | Studienjahr ¹⁾ 2016 | |
| Wissenschaftliche Hochschulen | | | | | |
| Wissenschaftliche und künstlerische Studiengänge (ohne Lehramt) | 207 709 | 209 872 | 1,0 | 39 888 | 78 684 |
| darunter Geisteswissenschaften..... | 28 144 | 28 819 | 2,4 | 6 776 | 14 469 |
| Sport | 1 463 | 1 337 | -8,6 | 233 | 361 |
| Rechts-, Wirtschafts- und Sozialwissenschaften | 72 454 | 72 949 | 0,7 | 13 532 | 25 171 |
| Mathematik, Naturwissenschaften | 32 357 | 32 401 | 0,1 | 6 390 | 13 130 |
| Humanmedizin/Gesundheitswissenschaften | 19 085 | 18 752 | -1,7 | 2 230 | 4 074 |
| Agrar-, Forst- und Ernährungswissenschaften, Veterinärmedizin | 5 504 | 5 610 | 1,9 | 897 | 1 785 |
| Ingenieurwissenschaften | 41 874 | 43 423 | 3,7 | 8 710 | 17 375 |
| Kunst, Kunstwissenschaft | 6 827 | 6 581 | -3,6 | 1 120 | 2 317 |
| Lehramtsstudiengänge | 37 499 | 35 903 | -4,3 | 4 514 | 9 189 |
| davon Lehramt an Grundschulen | 7 988 | 8 249 | 3,3 | 1 348 | 2 206 |
| Lehramt an Mittelschulen ²⁾ | 4 074 | 4 296 | 5,4 | 655 | 1 533 |
| Lehramt an Realschulen | 4 469 | 3 915 | -12,4 | 437 | 1 002 |
| Lehramt an Gymnasien | 15 927 | 14 280 | -10,3 | 1 412 | 2 956 |
| Lehramt an Sonderschulen | 2 408 | 2 364 | -1,8 | 305 | 466 |
| Lehramt an beruflichen Schulen ³⁾ | 606 | 589 | -2,8 | – | 231 |
| Lehramt Bachelor ⁴⁾ | 933 | 1 080 | 15,8 | 240 | 351 |
| Lehramt Master ⁴⁾ | 610 | 594 | -2,6 | 15 | 218 |
| lehramtsbezogene Studiengänge ⁴⁾ | 484 | 536 | 10,7 | 102 | 226 |
| Fachhochschulstudiengänge | 1 605 | 1 662 | 3,6 | 439 | 637 |
| davon Geisteswissenschaften | 114 | 101 | -11,4 | 22 | 27 |
| Rechts-, Wirtschafts- und Sozialwissenschaften | 836 | 839 | 0,4 | 187 | 308 |
| Humanmedizin/Gesundheitswissenschaften | 67 | 82 | 22,4 | 14 | 17 |
| Agrar-, Forst- und Ernährungswissenschaften, Veterinärmedizin | 2 | 2 | 0,0 | – | – |
| Ingenieurwissenschaften | 586 | 638 | 8,9 | 216 | 285 |
| Zusammen | 246 813 | 247 437 | 0,3 | 44 841 | 88 510 |
| Fachhochschulen | | | | | |
| Geisteswissenschaften | 935 | 937 | 0,2 | 216 | 278 |
| Sport..... | 180 | 205 | 13,9 | 49 | 59 |
| Rechts-, Wirtschafts- u. Sozialwissenschaften | 46 812 | 47 318 | 1,1 | 10 071 | 14 818 |
| davon allgemein | 2 165 | 2 170 | 0,2 | 430 | 724 |
| Erziehungswissenschaften | 492 | 595 | 20,9 | 172 | 202 |
| Psychologie | 1 757 | 1 565 | -10,9 | 209 | 409 |
| Sozialwesen | 9 556 | 9 776 | 2,3 | 2 072 | 2 767 |
| Rechtswissenschaften | 565 | 556 | -1,6 | 100 | 157 |
| Regionalwissenschaften..... | 45 | 43 | -4,4 | 1 | 20 |
| Wirtschaftswissenschaften | 30 265 | 30 535 | 0,9 | 6 650 | 9 805 |
| Wirtschaftsingenieurwesen (mit wirtschafts- wissenschaftlichem Schwerpunkt) | 1 967 | 2 078 | 5,6 | 437 | 734 |
| Mathematik, Naturwissenschaften | 2 315 | 2 307 | -0,3 | 516 | 943 |
| Humanmedizin/Gesundheitswissenschaften | 4 965 | 5 069 | 2,1 | 1 163 | 1 512 |
| Agrar-, Forst- und Ernährungswissenschaften, Veterinärmedizin .. | 4 343 | 4 377 | 0,8 | 959 | 1 222 |
| Ingenieurwissenschaften | 62 811 | 62 968 | 0,2 | 13 619 | 21 960 |
| darunter Wirtschaftsingenieurwesen (mit ingenieur- wissenschaftlichem Schwerpunkt) | 7 903 | 7 783 | -1,5 | 1 582 | 2 532 |
| Kunst, Kunstwissenschaft | 2 875 | 2 824 | -1,8 | 521 | 714 |
| Zusammen | 125 236 | 126 005 | 0,6 | 27 114 | 41 506 |

Noch: **Übersicht 2. Studierende und Studienanfänger/-innen an den Hochschulen in Bayern nach Fächergruppen bzw. Lehramtsarten**

| Art des Studiengangs Fächergruppe bzw. angestrebte Lehramtsprüfung | Studierende | | | | |
|---|----------------|----------------|---------------------|--------------------------------|----------------|
| | insgesamt | | | im 1. HS | im 1. FS |
| | Wintersemester | | Veränderung in % | | |
| | 2015/16 | 2016/17 | | Studienjahr ¹⁾ 2016 | |
| Verwaltungsfachhochschulen | | | | | |
| Verwaltungswesen einschließlich Verwaltungs- informatik | 4 439 | 4 878 | 9,9 | 1 482 | 2 209 |
| Zusammen | 4 439 | 4 878 | 9,9 | 1 482 | 2 209 |
| Hochschulen insgesamt | | | | | |
| Insgesamt | 376 488 | 378 320 | 0,5 | 73 437 | 132 225 |

¹⁾ Sommersemester des angegebenen Jahres und folgendes Wintersemester. - ²⁾ Durch die Änderung der Lehramtsprüfungsordnung zum 01.10.2013 wurde das LA Hauptschulen in LA Mittelschulen umbenannt. - ³⁾ Einschließlich Master Wirtschaftspädagogik (früher Diplomhandelslehrer). - ⁴⁾ Derzeit werden diese Lehramtsstudiengänge umgestellt. Das Lehramtsstudium wird künftig in Modulen organisiert, denen Leistungspunkte zugeordnet sind. Die Universitäten können hierzu auch lehramtsgeeignete Bachelor- bzw. Master-Studiengänge anbieten, innerhalb derer Zulassungsvoraussetzungen zur Ersten Staatsprüfung erworben werden können. Alleinige Zugangsvoraussetzung zum Vorbereitungsdienst für ein Lehramt an öffentlichen Schulen bleibt aber weiterhin das Bestehen der Ersten Staatsprüfung für dieses Lehramt.

Tabelle 1. Studierende an den Hochschulen in Bayern im Wintersemester 2016/17

| Hochschulart Hochschule | Deutsche Studierende | | | | | | Ausländische Studierende | | | | | |
|--|----------------------|----------------|----------------|---------------|---------------|---------------|--------------------------|---------------|----------------|--------------|---------------|--------------|
| | i | w | darunter im 1. | | | | i | w | darunter im 1. | | | |
| | | | HS | | FS | | | | HS | | FS | |
| | | | i | w | i | w | | | i | w | i | w |
| Universitäten | | | | | | | | | | | | |
| Universitäten zusammen | 211 352 | 109 856 | 29 749 | 15 956 | 58 210 | 29 911 | 32 067 | 16 766 | 9 571 | 4 944 | 11 831 | 6 079 |
| Universität Augsburg | 18 097 | 9 841 | 2 660 | 1 481 | 4 857 | 2 559 | 1 916 | 1 254 | 475 | 306 | 625 | 392 |
| Universität Bamberg | 11 430 | 6 960 | 1 197 | 797 | 2 957 | 1 821 | 1 100 | 722 | 376 | 251 | 493 | 324 |
| Universität Bayreuth | 11 782 | 5 200 | 1 607 | 747 | 2 919 | 1 329 | 1 005 | 591 | 309 | 195 | 341 | 211 |
| Katholische Universität Eichstätt-Ingolstadt | 4 764 | 3 190 | 719 | 496 | 1 341 | 903 | 459 | 288 | 160 | 111 | 200 | 135 |
| Universität Erlangen-Nürnberg | 34 189 | 16 512 | 4 753 | 2 428 | 9 834 | 4 696 | 4 489 | 2 304 | 1 200 | 614 | 1 584 | 814 |
| Universität München | 42 712 | 25 507 | 6 082 | 3 773 | 12 513 | 7 427 | 8 283 | 5 171 | 2 076 | 1 262 | 2 777 | 1 737 |
| Technische Universität München | 30 230 | 10 355 | 3 868 | 1 308 | 8 714 | 3 092 | 9 357 | 3 206 | 3 120 | 1 077 | 3 784 | 1 293 |
| Universität der Bundeswehr München | 2 987 | 414 | 813 | 115 | 916 | 123 | 38 | 3 | 9 | – | 10 | – |
| Hochschule für Politik München | 228 | 92 | 32 | 13 | 72 | 29 | 38 | 23 | 4 | 2 | 8 | 4 |
| Universität Passau | 10 563 | 6 241 | 1 648 | 1 001 | 2 660 | 1 547 | 1 208 | 729 | 475 | 292 | 542 | 331 |
| Universität Regensburg | 18 817 | 11 056 | 2 766 | 1 702 | 4 833 | 2 802 | 1 592 | 1 049 | 554 | 360 | 382 | 238 |
| Universität Würzburg | 25 553 | 14 488 | 3 604 | 2 095 | 6 594 | 3 583 | 2 582 | 1 426 | 813 | 474 | 1 085 | 600 |
| Philosophisch-Theologische Hochschulen | | | | | | | | | | | | |
| Phil.-Theol. Hochschulen zusammen | 426 | 183 | 49 | 25 | 140 | 68 | 47 | 10 | 15 | 2 | 17 | 2 |
| Hochschule für Philosophie München | 306 | 126 | 30 | 13 | 120 | 56 | 36 | 7 | 8 | 1 | 12 | 2 |
| Augustana-Hochschule Neuendettelsau | 120 | 57 | 19 | 12 | 20 | 12 | 11 | 3 | 7 | 1 | 5 | – |
| Kunsthochschulen | | | | | | | | | | | | |
| Kunsthochschulen zusammen | 2 547 | 1 304 | 230 | 109 | 512 | 247 | 998 | 587 | 230 | 128 | 310 | 172 |
| Akademie der Bildenden Künste München | 550 | 339 | 48 | 13 | 120 | 56 | 36 | 7 | 8 | 1 | 12 | 2 |
| Akademie der Bildenden Künste Nürnberg | 261 | 143 | 22 | 12 | 36 | 20 | 58 | 41 | 12 | 8 | 12 | 8 |
| Hochschule für Musik und Theater München..... | 698 | 369 | 56 | 27 | 133 | 66 | 408 | 205 | 103 | 51 | 132 | 63 |
| Hochschule für Musik Nürnberg | 216 | 106 | 36 | 15 | 72 | 35 | 133 | 86 | 37 | 23 | 58 | 34 |
| Hochschule für Musik Würzburg | 409 | 169 | 37 | 15 | 94 | 32 | 120 | 72 | 29 | 17 | 47 | 29 |
| Hochschule für evang. Kirchenmusik Bayreuth..... | 20 | 7 | 2 | – | 2 | – | 10 | 7 | 1 | 1 | 3 | 2 |
| Hochschule für kath. Kirchenmusik und Musikpädagogik Regensburg | 66 | 32 | 8 | 6 | 22 | 11 | 23 | 11 | 5 | 3 | 9 | 5 |
| Hochschule für Fernsehen und Film München | 327 | 139 | 21 | 5 | 48 | 16 | 51 | 34 | 3 | 3 | 4 | 4 |
| Fachhochschulen | | | | | | | | | | | | |
| Fachhochschulen zusammen | 113 587 | 47 198 | 20 407 | 8 879 | 30 114 | 12 305 | 12 418 | 5 669 | 3 780 | 1 778 | 3 916 | 1 762 |
| OTH Amberg-Weiden | 3 153 | 1 010 | 553 | 194 | 865 | 283 | 120 | 42 | 23 | 7 | 29 | 7 |
| HaW Ansbach | 2 630 | 1 122 | 544 | 254 | 748 | 326 | 270 | 153 | 80 | 50 | 113 | 66 |
| HaW Aschaffenburg | 3 106 | 1 204 | 649 | 261 | 833 | 310 | 268 | 118 | 95 | 38 | 48 | 21 |
| HaW Augsburg | 5 318 | 1 831 | 914 | 344 | 1 359 | 516 | 720 | 320 | 224 | 113 | 181 | 82 |
| HaW Coburg | 4 825 | 2 310 | 1 008 | 470 | 1 397 | 610 | 454 | 174 | 131 | 55 | 119 | 46 |
| TH Deggendorf | 5 250 | 1 952 | 1 086 | 441 | 1 576 | 607 | 757 | 293 | 380 | 148 | 425 | 162 |
| HaW Hof | 3 066 | 1 407 | 554 | 244 | 837 | 357 | 398 | 174 | 109 | 56 | 130 | 66 |
| TH Ingolstadt | 4 443 | 1 364 | 850 | 269 | 1 251 | 371 | 831 | 281 | 279 | 93 | 311 | 105 |
| HaW Kempten | 5 608 | 2 149 | 1 146 | 445 | 1 743 | 656 | 437 | 169 | 119 | 45 | 108 | 41 |
| HaW Landshut | 4 681 | 1 739 | 759 | 336 | 1 099 | 434 | 436 | 175 | 111 | 50 | 111 | 44 |
| HaW München | 15 529 | 5 942 | 2 388 | 975 | 4 043 | 1 540 | 2 312 | 970 | 608 | 271 | 609 | 254 |
| HaW Neu-Ulm | 3 478 | 1 819 | 426 | 216 | 629 | 307 | 337 | 179 | 89 | 47 | 104 | 51 |
| TH Nürnberg | 11 395 | 4 460 | 1 931 | 766 | 2 940 | 1 049 | 1 304 | 618 | 361 | 176 | 378 | 183 |
| OTH Regensburg | 9 949 | 3 674 | 1 688 | 652 | 2 539 | 947 | 860 | 368 | 256 | 105 | 299 | 107 |
| HaW Rosenheim | 5 350 | 1 852 | 1 116 | 428 | 1 512 | 553 | 569 | 250 | 165 | 67 | 171 | 71 |

Noch: **Tabelle 1. Studierende an den Hochschulen in Bayern im Wintersemester 2016/17**

| Hochschulart Hochschule | Deutsche Studierende | | | | | | Ausländische Studierende | | | | | |
|---|----------------------|----------------|----------------|---------------|---------------|---------------|--------------------------|---------------|----------------|--------------|---------------|--------------|
| | i | w | darunter im 1. | | | | i | w | darunter im 1. | | | |
| | | | HS | | FS | | | | HS | | FS | |
| | | | i | w | i | w | | | i | w | i | w |
| Noch: Fachhochschulen | | | | | | | | | | | | |
| HaW Weihenstephan-Triesdorf | 6 105 | 2 553 | 1 238 | 558 | 1 732 | 729 | 319 | 142 | 58 | 31 | 57 | 27 |
| HaW Würzburg-Schweinfurt | 8 241 | 3 511 | 1 737 | 828 | 2 429 | 1 090 | 721 | 318 | 303 | 139 | 329 | 151 |
| Kath. Stiftungsfachhochschule München | 2 173 | 1 764 | 419 | 352 | 494 | 401 | 236 | 209 | 87 | 76 | 69 | 57 |
| Evang. Hochschule Nürnberg | 1 494 | 1 198 | 302 | 248 | 360 | 280 | 32 | 23 | 9 | 7 | 10 | 8 |
| Hochschule für angewandtes Management | | | | | | | | | | | | |
| Erding (Priv. FH) | 2 612 | 1 372 | 328 | 172 | 559 | 309 | 157 | 92 | 22 | 13 | 31 | 20 |
| Munich Business School München, Priv. FH | 425 | 179 | 43 | 21 | 101 | 43 | 212 | 130 | 31 | 22 | 49 | 35 |
| Hochschule Fresenius Idstein, Standort München (Priv. FH) | 1 597 | 983 | 219 | 143 | 330 | 201 | 104 | 62 | 39 | 24 | 42 | 24 |
| Hochschule Macromedia für angewandte Wissenschaften München (Priv. FH) | 2 148 | 1 155 | 374 | 188 | 548 | 274 | 317 | 209 | 124 | 82 | 133 | 86 |
| darunter Standort München | 488 | 268 | 92 | 55 | 133 | 77 | 112 | 79 | 46 | 35 | 50 | 37 |
| Hochschule für angewandte Sprachen SDI München (Priv. FH) | 201 | 157 | 30 | 28 | 56 | 53 | 167 | 139 | 64 | 53 | 47 | 38 |
| Hochschule für Gesundheit und Sport, Technik und Kunst Berlin, Standort Ismaning (Priv. FH) | 241 | 130 | 44 | 20 | 51 | 26 | 17 | 12 | 4 | 3 | 4 | 3 |
| Wilhelm-Löhe-HaW Fürth (Priv. FH) | 108 | 69 | 11 | 6 | 14 | 8 | 4 | 4 | – | – | – | – |
| AMD Akademie Mode und Design Idstein, Standort München (Priv. FH) | 272 | 236 | 12 | 10 | 14 | 12 | 47 | 40 | 8 | 6 | 8 | 6 |
| HDBW Hochschule der Bayerischen Wirt- schaft für angewandte Wissen- schaften München (Priv. FH) | 189 | 56 | 38 | 10 | 55 | 13 | 12 | 5 | 1 | 1 | 1 | 1 |
| Verwaltungsfachhochschulen | | | | | | | | | | | | |
| Hochschule für den öffentlichen Dienst in Bayern zusammen ¹⁾ | 4 865 | 2 502 | 1 322 | 731 | 1 901 | 1 016 | 13 | 4 | – | – | 2 | 1 |
| Hochschulen insgesamt | | | | | | | | | | | | |
| | 332 777 | 161 043 | 51 757 | 25 700 | 90 877 | 43 547 | 45 543 | 23 036 | 13 596 | 6 852 | 16 076 | 8 016 |

¹⁾ Umbenennung der Fachhochschule für öffentliche Verwaltung und Rechtspflege ab WS 2016/17.

Tabelle 2. Studierende an den Hochschulen in Bayern seit Wintersemester 1990/91
Nachweis der Hochschulen gemäß der im jeweiligen Semester gültigen Zuordnung zu Hochschularten

| Wintersemester | | Studierende der | | | | | | | darunter in | |
|----------------|-----------|-----------------|----------------|--------------------------|----------------|------------------|-------------------------------|-----------------------|----------------|----------------|
| | | Universitäten | | Phil.-Theol. Hochschulen | | Kunsthochschulen | Fachhochschulen ¹⁾ | Hochschulen insgesamt | wissenschaftl. | Fachhochschul- |
| | | wissenschaftl. | Fachhochschul- | wissenschaftl. | Fachhochschul- | | | | | |
| | | Studiengänge | | Studiengänge | | Studiengängen | | | | |
| 1990/91 | insgesamt | 188 613 | 2 396 | 693 | 111 | 2 511 | 64 074 | 258 398 | 189 306 | 66 581 |
| | weiblich | 80 703 | 1 137 | 233 | 81 | 1 338 | 18 614 | 102 106 | 80 936 | 19 832 |
| 1991/92 | insgesamt | 193 182 | 2 474 | 676 | 109 | 2 480 | 65 055 | 263 976 | 193 858 | 67 638 |
| | weiblich | 83 076 | 1 130 | 220 | 81 | 1 314 | 18 872 | 104 693 | 83 296 | 20 083 |
| 1992/93 | insgesamt | 194 692 | 2 485 | 691 | 104 | 2 374 | 64 260 | 264 606 | 195 383 | 66 849 |
| | weiblich | 84 850 | 1 107 | 235 | 80 | 1 249 | 19 011 | 106 532 | 85 085 | 20 198 |
| 1993/94 | insgesamt | 192 901 | 2 570 | 715 | 109 | 2 399 | 64 726 | 263 420 | 193 616 | 67 405 |
| | weiblich | 84 641 | 1 141 | 265 | 85 | 1 262 | 19 361 | 106 755 | 84 906 | 20 587 |
| 1994/95 | insgesamt | 187 004 | 2 450 | 645 | 112 | 2 376 | 62 757 | 255 344 | 187 649 | 65 319 |
| | weiblich | 83 228 | 1 065 | 222 | 89 | 1 218 | 19 337 | 105 159 | 83 450 | 20 491 |
| 1995/96 | insgesamt | 181 355 | 2 337 | 660 | 106 | 2 385 | 60 241 | 247 084 | 182 015 | 62 684 |
| | weiblich | 82 782 | 1 029 | 238 | 76 | 1 213 | 19 061 | 104 399 | 83 020 | 20 166 |
| 1996/97 | insgesamt | 176 376 | 2 189 | 637 | – | 2 454 | 58 470 | 240 126 | 177 013 | 60 659 |
| | weiblich | 82 464 | 999 | 249 | – | 1 283 | 19 213 | 104 208 | 82 713 | 20 212 |
| 1997/98 | insgesamt | 176 224 | 2 205 | 651 | – | 2 599 | 56 575 | 238 254 | 176 875 | 58 780 |
| | weiblich | 83 830 | 998 | 268 | – | 1 391 | 19 114 | 105 601 | 84 098 | 20 112 |
| 1998/99 | insgesamt | 171 890 | 2 132 | 674 | – | 2 554 | 55 866 | 233 116 | 172 564 | 57 998 |
| | weiblich | 83 217 | 1 005 | 270 | – | 1 389 | 19 771 | 105 652 | 83 487 | 20 776 |
| 1999/00 | insgesamt | 149 188 | 2 123 | 740 | – | 2 911 | 55 812 | 210 774 | 149 928 | 57 935 |
| | weiblich | 73 520 | 1 018 | 314 | – | 1 584 | 20 270 | 96 706 | 73 834 | 21 288 |
| 2000/01 | insgesamt | 148 721 | 2 093 | 653 | – | 3 046 | 58 788 | 213 301 | 149 374 | 60 881 |
| | weiblich | 74 817 | 1 014 | 280 | – | 1 683 | 21 716 | 99 510 | 75 097 | 22 730 |
| 2001/02 | insgesamt | 152 934 | 1 948 | 611 | – | 3 198 | 61 129 | 219 820 | 153 545 | 63 077 |
| | weiblich | 77 678 | 973 | 258 | – | 1 777 | 23 279 | 103 965 | 77 936 | 24 252 |
| 2002/03 | insgesamt | 159 725 | 1 978 | 619 | – | 3 436 | 64 676 | 230 434 | 160 344 | 66 654 |
| | weiblich | 83 030 | 1 029 | 266 | – | 1 894 | 24 897 | 111 116 | 83 296 | 25 926 |
| 2003/04 | insgesamt | 170 072 | 1 925 | 656 | – | 3 468 | 68 702 | 244 823 | 170 728 | 70 627 |
| | weiblich | 89 104 | 1 061 | 291 | – | 1 937 | 26 249 | 118 642 | 89 395 | 27 310 |
| 2004/05 | insgesamt | 171 529 | 1 984 | 656 | – | 3 485 | 71 477 | 249 131 | 172 185 | 73 461 |
| | weiblich | 91 247 | 1 117 | 307 | – | 1 960 | 27 229 | 121 860 | 91 554 | 28 346 |
| 2005/06 | insgesamt | 173 751 | 1 858 | 633 | – | 3 443 | 72 813 | 252 498 | 174 384 | 74 671 |
| | weiblich | 93 302 | 1 015 | 281 | – | 1 934 | 27 160 | 123 692 | 93 583 | 28 175 |
| 2006/07 | insgesamt | 177 883 | 1 743 | 642 | – | 3 297 | 74 333 | 257 898 | 178 525 | 76 076 |
| | weiblich | 95 789 | 902 | 285 | – | 1 863 | 27 409 | 126 248 | 96 074 | 28 311 |
| 2007/08 | insgesamt | 172 835 | 1 688 | 610 | – | 3 149 | 75 084 | 253 366 | 173 445 | 76 772 |
| | weiblich | 92 987 | 754 | 279 | – | 1 814 | 27 728 | 123 562 | 93 266 | 28 482 |
| 2008/09 | insgesamt | 172 512 | 1 553 | 608 | – | 3 303 | 80 863 | 258 839 | 173 120 | 82 416 |
| | weiblich | 92 681 | 558 | 261 | – | 1 880 | 30 674 | 126 054 | 92 942 | 31 232 |
| 2009/10 | insgesamt | 178 967 | 1 420 | 645 | – | 3 275 | 88 359 | 272 666 | 179 612 | 89 779 |
| | weiblich | 96 653 | 482 | 279 | – | 1 874 | 33 919 | 133 207 | 96 932 | 34 401 |

Noch: **Tabelle 2. Studierende an den Hochschulen in Bayern seit Wintersemester 1990/91**
Nachweis der Hochschulen gemäß der im jeweiligen Semester gültigen Zuordnung zu Hochschularten

| Wintersemester | Studierende der | | | | | | | darunter in | | |
|----------------|-----------------|----------------|--------------------------|----------------|------------------|-------------------------------|-----------------------|----------------|----------------|---------|
| | Universitäten | | Phil.-Theol. Hochschulen | | Kunsthochschulen | Fachhochschulen ¹⁾ | Hochschulen insgesamt | wissenschaftl. | Fachhochschul- | |
| | wissenschaftl. | Fachhochschul- | wissenschaftl. | Fachhochschul- | | | | | | |
| | Studiengänge | | Studiengänge | | Studiengängen | | | | | |
| 2010/11 | insgesamt | 187 865 | 1 405 | 586 | – | 3 299 | 94 277 | 287 432 | 188 451 | 95 682 |
| | weiblich | 101 701 | 510 | 236 | – | 1 877 | 36 368 | 140 692 | 101 937 | 36 878 |
| 2011/12 | insgesamt | 209 727 | 1 424 | 558 | – | 3 457 | 105 152 | 320 318 | 210 285 | 106 576 |
| | weiblich | 110 753 | 532 | 240 | – | 1 953 | 40 765 | 154 243 | 110 993 | 41 297 |
| 2012/13 | insgesamt | 214 586 | 1 459 | 535 | – | 3 542 | 112 642 | 332 764 | 215 121 | 114 101 |
| | weiblich | 113 156 | 655 | 223 | – | 1 967 | 44 757 | 160 758 | 113 379 | 45 412 |
| 2013/14 | insgesamt | 229 743 | 1 477 | 556 | – | 3 679 | 120 460 | 355 915 | 230 299 | 121 937 |
| | weiblich | 120 639 | 675 | 229 | – | 2 021 | 48 368 | 171 932 | 120 868 | 49 043 |
| 2014/15 | insgesamt | 236 423 | 1 539 | 528 | – | 3 703 | 126 065 | 368 258 | 236 951 | 127 604 |
| | weiblich | 124 007 | 704 | 204 | – | 2 030 | 51 617 | 178 562 | 124 211 | 52 321 |
| 2015/16 | insgesamt | 241 010 | 1 605 | 518 | – | 3 680 | 129 675 | 376 488 | 241 528 | 131 280 |
| | weiblich | 125 931 | 712 | 214 | – | 2 008 | 53 969 | 182 834 | 126 145 | 54 681 |
| 2016/17 | insgesamt | 241 757 | 1 662 | 473 | – | 3 545 | 130 883 | 378 320 | 242 230 | 132 545 |
| | weiblich | 125 896 | 726 | 193 | – | 1 891 | 55 373 | 184 079 | 126 089 | 56 099 |

¹⁾ Einschließlich Verwaltungsfachhochschulen.

Tabelle 3.1 Deutsche und ausländische Studierende

im Wintersemester 2016/17 nach

| Lfd. Nr. | Fächergruppe | Deutsche und ausländische Studierende | | | | | |
|--------------------------------|---|---------------------------------------|---------------|-------------------|--------------|---------------|--------------|
| | | Insgesamt | | darunter im 1. | | | |
| | | | | Hochschulsemester | | Fachsemester | |
| i | w | i | w | i | w | | |
| Universität | | | | | | | |
| 1 | Zusammen | 20 013 | 11 095 | 3 135 | 1 787 | 5 482 | 2 951 |
| 2 | Geisteswissenschaften | 4 806 | 3 528 | 665 | 500 | 1 178 | 850 |
| 3 | Sport | 104 | 60 | 12 | 9 | 23 | 15 |
| 4 | Rechts-, Wirtschafts- und Sozialwissenschaften | 9 732 | 5 400 | 1 581 | 919 | 2 574 | 1 422 |
| 5 | Mathematik, Naturwissenschaften | 2 743 | 1 189 | 421 | 214 | 797 | 363 |
| 6 | Ingenieurwissenschaften | 1 789 | 322 | 311 | 63 | 625 | 122 |
| 7 | Kunst, Kunstwissenschaft | 839 | 596 | 145 | 82 | 285 | 179 |
| Universität | | | | | | | |
| 8 | Zusammen | 12 530 | 7 682 | 1 573 | 1 048 | 3 450 | 2 145 |
| 9 | Geisteswissenschaften | 3 218 | 2 235 | 506 | 373 | 874 | 599 |
| 10 | Rechts-, Wirtschafts- und Sozialwissenschaften | 7 133 | 4 604 | 845 | 579 | 1 914 | 1 244 |
| 11 | Mathematik, Naturwissenschaften | 383 | 207 | 45 | 31 | 110 | 70 |
| 12 | Ingenieurwissenschaften | 1 619 | 492 | 147 | 42 | 504 | 194 |
| 13 | Kunst, Kunstwissenschaft | 177 | 144 | 30 | 23 | 48 | 38 |
| Universität | | | | | | | |
| 14 | Zusammen | 12 787 | 5 791 | 1 916 | 942 | 3 260 | 1 540 |
| 15 | Geisteswissenschaften | 2 035 | 1 128 | 372 | 208 | 586 | 319 |
| 16 | Sport | 77 | 23 | 6 | 5 | 11 | 8 |
| 17 | Rechts-, Wirtschafts- und Sozialwissenschaften | 6 013 | 2 642 | 862 | 411 | 1 345 | 609 |
| 18 | Mathematik, Naturwissenschaften | 2 870 | 1 328 | 476 | 239 | 836 | 403 |
| 19 | Humanmedizin/Gesundheitswissenschaften | 495 | 324 | 40 | 31 | 115 | 85 |
| 20 | Agrar-, Forst- und Ernährungswissenschaften, Veterinärmedizin | 48 | 36 | 2 | 2 | 30 | 22 |
| 21 | Ingenieurwissenschaften | 1 101 | 203 | 135 | 28 | 300 | 66 |
| 22 | Kunst, Kunstwissenschaft | 148 | 107 | 23 | 18 | 37 | 28 |
| Katholische Universität | | | | | | | |
| 23 | Zusammen | 5 223 | 3 478 | 879 | 607 | 1 541 | 1 038 |
| 24 | Geisteswissenschaften | 1 366 | 955 | 254 | 183 | 403 | 292 |
| 25 | Rechts-, Wirtschafts- und Sozialwissenschaften | 3 042 | 1 978 | 484 | 326 | 886 | 585 |
| 26 | Mathematik, Naturwissenschaften | 563 | 351 | 102 | 68 | 191 | 118 |
| 27 | Humanmedizin/Gesundheitswissenschaften | 82 | 68 | 14 | 12 | 17 | 14 |
| 28 | Ingenieurwissenschaften | 6 | 2 | – | – | – | – |
| 29 | Kunst, Kunstwissenschaft | 164 | 124 | 25 | 18 | 44 | 29 |
| Universität | | | | | | | |
| 30 | Zusammen | 38 678 | 18 816 | 5 953 | 3 042 | 11 418 | 5 510 |
| 31 | Geisteswissenschaften | 4 462 | 3 140 | 834 | 583 | 1 490 | 1 009 |
| 32 | Sport | 259 | 124 | 52 | 30 | 81 | 42 |
| 33 | Rechts-, Wirtschafts- und Sozialwissenschaften | 12 149 | 7 145 | 1 895 | 1 158 | 3 893 | 2 268 |
| 34 | Mathematik, Naturwissenschaften | 5 808 | 2 891 | 1 076 | 585 | 1 876 | 921 |
| 35 | Humanmedizin/Gesundheitswissenschaften | 3 670 | 2 248 | 228 | 146 | 399 | 268 |
| 36 | Ingenieurwissenschaften | 11 379 | 2 537 | 1 723 | 424 | 3 388 | 780 |
| 37 | Kunst, Kunstwissenschaft | 951 | 731 | 145 | 116 | 291 | 222 |
| Universität | | | | | | | |
| 38 | Zusammen | 50 995 | 30 678 | 8 158 | 5 035 | 15 290 | 9 164 |
| 39 | Geisteswissenschaften | 14 468 | 9 609 | 2 238 | 1 509 | 5 207 | 3 404 |
| 40 | Rechts-, Wirtschafts- und Sozialwissenschaften | 14 403 | 8 921 | 2 654 | 1 603 | 4 393 | 2 631 |
| 41 | Mathematik, Naturwissenschaften | 10 409 | 4 940 | 1 673 | 833 | 3 187 | 1 519 |
| 42 | Humanmedizin/Gesundheitswissenschaften | 6 426 | 3 953 | 874 | 571 | 1 246 | 804 |
| 43 | Agrar-, Forst- und Ernährungswissenschaften, Veterinärmedizin | 1 841 | 1 584 | 270 | 238 | 339 | 299 |
| 44 | Ingenieurwissenschaften | 2 135 | 641 | 203 | 82 | 482 | 175 |

bzw. Studienanfänger/-innen in Bayern
Fächergruppen und Hochschulen

| Deutsche Studierende | | | | | | Ausländische Studierende | | | | | | Lfd. Nr. |
|-----------------------------|---------------|-------------------|--------------|---------------|--------------|--------------------------|--------------|-------------------|--------------|--------------|--------------|-------------|
| zusammen | | darunter im 1. | | | | zusammen | | darunter im 1. | | | | |
| | | Hochschulsemester | | Fachsemester | | | | Hochschulsemester | | Fachsemester | | |
| i | w | i | w | i | w | i | w | i | w | i | w | |
| Augsburg | | | | | | | | | | | | |
| 18 097 | 9 841 | 2 660 | 1 481 | 4 857 | 2 559 | 1 916 | 1 254 | 475 | 306 | 625 | 392 | 1 |
| 4 324 | 3 135 | 536 | 396 | 1 036 | 740 | 482 | 393 | 129 | 104 | 142 | 110 | 2 |
| 101 | 59 | 12 | 9 | 22 | 14 | 3 | 1 | – | – | 1 | 1 | 3 |
| 8 823 | 4 803 | 1 357 | 774 | 2 276 | 1 229 | 909 | 597 | 224 | 145 | 298 | 193 | 4 |
| 2 605 | 1 112 | 389 | 193 | 748 | 333 | 138 | 77 | 32 | 21 | 49 | 30 | 5 |
| 1 541 | 233 | 251 | 44 | 533 | 90 | 248 | 89 | 60 | 19 | 92 | 32 | 6 |
| 703 | 499 | 115 | 65 | 242 | 153 | 136 | 97 | 30 | 17 | 43 | 26 | 7 |
| Bamberg | | | | | | | | | | | | |
| 11 430 | 6 960 | 1 197 | 797 | 2 957 | 1 821 | 1 100 | 722 | 376 | 251 | 493 | 324 | 8 |
| 2 774 | 1 896 | 330 | 232 | 662 | 434 | 444 | 339 | 176 | 141 | 212 | 165 | 9 |
| 6 675 | 4 312 | 699 | 495 | 1 718 | 1 126 | 458 | 292 | 146 | 84 | 196 | 118 | 10 |
| 363 | 195 | 40 | 27 | 105 | 66 | 20 | 12 | 5 | 4 | 5 | 4 | 11 |
| 1 451 | 421 | 104 | 25 | 430 | 162 | 168 | 71 | 43 | 17 | 74 | 32 | 12 |
| 167 | 136 | 24 | 18 | 42 | 33 | 10 | 8 | 6 | 5 | 6 | 5 | 13 |
| Bayreuth | | | | | | | | | | | | |
| 11 782 | 5 200 | 1 607 | 747 | 2 919 | 1 329 | 1 005 | 591 | 309 | 195 | 341 | 211 | 14 |
| 1 681 | 877 | 261 | 125 | 468 | 231 | 354 | 251 | 111 | 83 | 118 | 88 | 15 |
| 73 | 23 | 6 | 5 | 11 | 8 | 4 | – | – | – | – | – | 16 |
| 5 633 | 2 411 | 742 | 337 | 1 221 | 538 | 380 | 231 | 120 | 74 | 124 | 71 | 17 |
| 2 679 | 1 240 | 418 | 207 | 767 | 363 | 191 | 88 | 58 | 32 | 69 | 40 | 18 |
| 488 | 323 | 39 | 31 | 114 | 85 | 7 | 1 | 1 | – | 1 | – | 19 |
| 46 | 34 | – | – | 28 | 20 | 2 | 2 | 2 | 2 | 2 | 2 | 20 |
| 1 038 | 188 | 119 | 24 | 275 | 57 | 63 | 15 | 16 | 4 | 25 | 9 | 21 |
| 144 | 104 | 22 | 18 | 35 | 27 | 4 | 3 | 1 | – | 2 | 1 | 22 |
| Eichstätt-Ingolstadt | | | | | | | | | | | | |
| 4 764 | 3 190 | 719 | 496 | 1 341 | 903 | 459 | 288 | 160 | 111 | 200 | 135 | 23 |
| 1 190 | 865 | 177 | 133 | 314 | 237 | 176 | 90 | 77 | 50 | 89 | 55 | 24 |
| 2 792 | 1 809 | 412 | 274 | 785 | 513 | 250 | 169 | 72 | 52 | 101 | 72 | 25 |
| 538 | 329 | 91 | 59 | 181 | 110 | 25 | 22 | 11 | 9 | 10 | 8 | 26 |
| 82 | 68 | 14 | 12 | 17 | 14 | – | – | – | – | – | – | 27 |
| 5 | 2 | – | – | – | – | 1 | – | – | – | – | – | 28 |
| 157 | 117 | 25 | 18 | 44 | 29 | 7 | 7 | – | – | – | – | 29 |
| Erlangen-Nürnberg | | | | | | | | | | | | |
| 34 189 | 16 512 | 4 753 | 2 428 | 9 834 | 4 696 | 4 489 | 2 304 | 1 200 | 614 | 1 584 | 814 | 30 |
| 4 026 | 2 802 | 663 | 454 | 1 281 | 852 | 436 | 338 | 171 | 129 | 209 | 157 | 31 |
| 195 | 85 | 25 | 11 | 52 | 22 | 64 | 39 | 27 | 19 | 29 | 20 | 32 |
| 10 810 | 6 253 | 1 513 | 930 | 3 381 | 1 951 | 1 339 | 892 | 382 | 228 | 512 | 317 | 33 |
| 5 400 | 2 663 | 964 | 520 | 1 720 | 828 | 408 | 228 | 112 | 65 | 156 | 93 | 34 |
| 3 376 | 2 092 | 188 | 124 | 355 | 245 | 294 | 156 | 40 | 22 | 44 | 23 | 35 |
| 9 494 | 1 939 | 1 274 | 287 | 2 781 | 596 | 1 885 | 598 | 449 | 137 | 607 | 184 | 36 |
| 888 | 678 | 126 | 102 | 264 | 202 | 63 | 53 | 19 | 14 | 27 | 20 | 37 |
| München | | | | | | | | | | | | |
| 42 712 | 25 507 | 6 082 | 3 773 | 12 513 | 7 427 | 8 283 | 5 171 | 2 076 | 1 262 | 2 777 | 1 737 | 38 |
| 12 346 | 8 092 | 1 710 | 1 140 | 4 380 | 2 815 | 2 122 | 1 517 | 528 | 369 | 827 | 589 | 39 |
| 12 331 | 7 579 | 1 942 | 1 188 | 3 547 | 2 107 | 2 072 | 1 342 | 712 | 415 | 846 | 524 | 40 |
| 8 533 | 3 972 | 1 215 | 605 | 2 575 | 1 213 | 1 876 | 968 | 458 | 228 | 612 | 306 | 41 |
| 4 886 | 3 016 | 610 | 406 | 937 | 612 | 1 540 | 937 | 264 | 165 | 309 | 192 | 42 |
| 1 708 | 1 478 | 242 | 216 | 305 | 271 | 133 | 106 | 28 | 22 | 34 | 28 | 43 |
| 1 781 | 503 | 163 | 62 | 403 | 138 | 354 | 138 | 40 | 20 | 79 | 37 | 44 |

Noch: **Tabelle 3.1 Deutsche und ausländische Studierende im Wintersemester 2016/17 nach**

| Lfd. Nr. | Fächergruppe | Deutsche und ausländische Studierende | | | | | |
|------------------------|---|---------------------------------------|---------------|-------------------|--------------|---------------|--------------|
| | | Insgesamt | | darunter im 1. | | | |
| | | | | Hochschulsemester | | Fachsemester | |
| i | w | i | w | i | w | | |
| Noch: Universität | | | | | | | |
| 45 | Kunst, Kunstwissenschaft | 1 313 | 1 030 | 246 | 199 | 436 | 332 |
| Technische | | | | | | | |
| 46 | Zusammen | 39 587 | 13 561 | 6 988 | 2 385 | 12 498 | 4 385 |
| 47 | Geisteswissenschaften | 39 | 17 | – | – | 13 | 5 |
| 48 | Sport | 1 172 | 557 | 113 | 61 | 239 | 117 |
| 49 | Rechts-, Wirtschafts- und Sozialwissenschaften | 4 716 | 1 632 | 744 | 284 | 1 461 | 556 |
| 50 | Mathematik, Naturwissenschaften | 6 189 | 2 358 | 1 184 | 484 | 2 219 | 884 |
| 51 | Humanmedizin/Gesundheitswissenschaften | 3 265 | 2 274 | 239 | 200 | 707 | 519 |
| 52 | Agrar-, Forst- und Ernährungswissenschaften, Veterinärmedizin | 3 912 | 2 034 | 611 | 346 | 1 262 | 694 |
| 53 | Ingenieurwissenschaften | 20 251 | 4 651 | 4 096 | 1 009 | 6 588 | 1 603 |
| 54 | Kunst, Kunstwissenschaft | 43 | 38 | 1 | 1 | 9 | 7 |
| Universität der | | | | | | | |
| 55 | Zusammen | 3 025 | 417 | 822 | 115 | 926 | 123 |
| 56 | Sport | 161 | 25 | 37 | 8 | 41 | 9 |
| 57 | Rechts-, Wirtschafts- und Sozialwissenschaften | 1 453 | 298 | 334 | 81 | 403 | 88 |
| 58 | Ingenieurwissenschaften | 1 411 | 94 | 451 | 26 | 482 | 26 |
| Hochschule für | | | | | | | |
| 59 | Zusammen | 266 | 115 | 36 | 15 | 80 | 33 |
| 60 | Rechts-, Wirtschafts- und Sozialwissenschaften | 266 | 115 | 36 | 15 | 80 | 33 |
| Universität | | | | | | | |
| 61 | Zusammen | 11 771 | 6 970 | 2 123 | 1 293 | 3 202 | 1 878 |
| 62 | Geisteswissenschaften | 3 967 | 3 084 | 700 | 565 | 1 049 | 807 |
| 63 | Sport | 61 | 31 | 5 | 3 | 10 | 4 |
| 64 | Rechts-, Wirtschafts- und Sozialwissenschaften | 5 128 | 2 705 | 969 | 528 | 1 416 | 757 |
| 65 | Mathematik, Naturwissenschaften | 594 | 362 | 98 | 59 | 176 | 103 |
| 66 | Ingenieurwissenschaften | 1 959 | 730 | 346 | 133 | 543 | 199 |
| 67 | Kunst, Kunstwissenschaft | 62 | 58 | 5 | 5 | 8 | 8 |
| Universität | | | | | | | |
| 68 | Zusammen | 20 409 | 12 105 | 3 320 | 2 062 | 5 215 | 3 040 |
| 69 | Geisteswissenschaften | 5 829 | 4 020 | 972 | 692 | 1 381 | 945 |
| 70 | Sport | 457 | 253 | 61 | 43 | 100 | 61 |
| 71 | Rechts-, Wirtschafts- und Sozialwissenschaften | 6 337 | 3 768 | 1 060 | 652 | 1 735 | 1 034 |
| 72 | Mathematik, Naturwissenschaften | 4 461 | 2 186 | 822 | 453 | 1 336 | 648 |
| 73 | Humanmedizin/Gesundheitswissenschaften | 2 045 | 1 350 | 215 | 140 | 298 | 198 |
| 74 | Ingenieurwissenschaften | 860 | 218 | 139 | 42 | 246 | 69 |
| 75 | Kunst, Kunstwissenschaft | 420 | 310 | 51 | 40 | 119 | 85 |
| Universität | | | | | | | |
| 76 | Zusammen | 28 135 | 15 914 | 4 417 | 2 569 | 7 679 | 4 183 |
| 77 | Geisteswissenschaften | 6 353 | 4 174 | 1 052 | 746 | 1 826 | 1 207 |
| 78 | Sport | 254 | 136 | 21 | 13 | 53 | 29 |
| 79 | Rechts-, Wirtschafts- und Sozialwissenschaften | 9 427 | 5 780 | 1 660 | 1 003 | 2 703 | 1 554 |
| 80 | Mathematik, Naturwissenschaften | 6 417 | 3 241 | 1 026 | 555 | 1 873 | 945 |
| 81 | Humanmedizin/Gesundheitswissenschaften | 3 193 | 1 963 | 212 | 137 | 371 | 229 |
| 82 | Ingenieurwissenschaften | 2 072 | 376 | 389 | 81 | 727 | 147 |
| 83 | Kunst, Kunstwissenschaft | 419 | 244 | 57 | 34 | 126 | 72 |

bzw. Studienanfänger/-innen in Bayern
Fächergruppen und Hochschulen

| Deutsche Studierende | | | | | | Ausländische Studierende | | | | | | Lfd. Nr. |
|----------------------------|---------------|-------------------|--------------|--------------|--------------|--------------------------|--------------|-------------------|--------------|--------------|--------------|-------------|
| zusammen | | darunter im 1. | | | | zusammen | | darunter im 1. | | | | |
| | | Hochschulsemester | | Fachsemester | | | | Hochschulsemester | | Fachsemester | | |
| i | w | i | w | i | w | i | w | i | w | i | w | |
| München | | | | | | | | | | | | |
| 1 127 | 867 | 200 | 156 | 366 | 271 | 186 | 163 | 46 | 43 | 70 | 61 | 45 |
| Universität München | | | | | | | | | | | | |
| 30 230 | 10 355 | 3 868 | 1 308 | 8 714 | 3 092 | 9 357 | 3 206 | 3 120 | 1 077 | 3 784 | 1 293 | 46 |
| 35 | 14 | – | – | 12 | 4 | 4 | 3 | – | – | 1 | 1 | 47 |
| 1 134 | 539 | 101 | 53 | 222 | 107 | 38 | 18 | 12 | 8 | 17 | 10 | 48 |
| 3 820 | 1 212 | 385 | 114 | 994 | 342 | 896 | 420 | 359 | 170 | 467 | 214 | 49 |
| 5 149 | 1 942 | 844 | 346 | 1 783 | 715 | 1 040 | 416 | 340 | 138 | 436 | 169 | 50 |
| 2 903 | 2 024 | 185 | 160 | 620 | 458 | 362 | 250 | 54 | 40 | 87 | 61 | 51 |
| 3 233 | 1 642 | 416 | 230 | 1 006 | 547 | 679 | 392 | 195 | 116 | 256 | 147 | 52 |
| 13 917 | 2 947 | 1 937 | 405 | 4 069 | 913 | 6 334 | 1 704 | 2 159 | 604 | 2 519 | 690 | 53 |
| 39 | 35 | – | – | 8 | 6 | 4 | 3 | 1 | 1 | 1 | 1 | 54 |
| Bundeswehr München | | | | | | | | | | | | |
| 2 987 | 414 | 813 | 115 | 916 | 123 | 38 | 3 | 9 | – | 10 | – | 55 |
| 161 | 25 | 37 | 8 | 41 | 9 | – | – | – | – | – | – | 56 |
| 1 440 | 296 | 334 | 81 | 402 | 88 | 13 | 2 | – | – | 1 | – | 57 |
| 1 386 | 93 | 442 | 26 | 473 | 26 | 25 | 1 | 9 | – | 9 | – | 58 |
| Politik München | | | | | | | | | | | | |
| 228 | 92 | 32 | 13 | 72 | 29 | 38 | 23 | 4 | 2 | 8 | 4 | 59 |
| 228 | 92 | 32 | 13 | 72 | 29 | 38 | 23 | 4 | 2 | 8 | 4 | 60 |
| Passau | | | | | | | | | | | | |
| 10 563 | 6 241 | 1 648 | 1 001 | 2 660 | 1 547 | 1 208 | 729 | 475 | 292 | 542 | 331 | 61 |
| 3 589 | 2 788 | 558 | 461 | 883 | 684 | 378 | 296 | 142 | 104 | 166 | 123 | 62 |
| 61 | 31 | 5 | 3 | 10 | 4 | – | – | – | – | – | – | 63 |
| 4 646 | 2 395 | 753 | 389 | 1 175 | 606 | 482 | 310 | 216 | 139 | 241 | 151 | 64 |
| 574 | 348 | 90 | 53 | 165 | 94 | 20 | 14 | 8 | 6 | 11 | 9 | 65 |
| 1 634 | 624 | 237 | 90 | 419 | 151 | 325 | 106 | 109 | 43 | 124 | 48 | 66 |
| 59 | 55 | 5 | 5 | 8 | 8 | 3 | 3 | – | – | – | – | 67 |
| Regensburg | | | | | | | | | | | | |
| 18 817 | 11 056 | 2 766 | 1 702 | 4 833 | 2 802 | 1 592 | 1 049 | 554 | 360 | 382 | 238 | 68 |
| 5 107 | 3 531 | 664 | 485 | 1 192 | 826 | 722 | 489 | 308 | 207 | 189 | 119 | 69 |
| 452 | 251 | 60 | 43 | 98 | 61 | 5 | 2 | 1 | – | 2 | – | 70 |
| 5 955 | 3 511 | 918 | 558 | 1 650 | 978 | 382 | 257 | 142 | 94 | 85 | 56 | 71 |
| 4 199 | 2 032 | 754 | 416 | 1 268 | 610 | 262 | 154 | 68 | 37 | 68 | 38 | 72 |
| 1 896 | 1 253 | 192 | 126 | 279 | 184 | 149 | 97 | 23 | 14 | 19 | 14 | 73 |
| 823 | 199 | 131 | 38 | 238 | 66 | 37 | 19 | 8 | 4 | 8 | 3 | 74 |
| 385 | 279 | 47 | 36 | 108 | 77 | 35 | 31 | 4 | 4 | 11 | 8 | 75 |
| Würzburg | | | | | | | | | | | | |
| 25 553 | 14 488 | 3 604 | 2 095 | 6 594 | 3 583 | 2 582 | 1 426 | 813 | 474 | 1 085 | 600 | 76 |
| 5 464 | 3 616 | 747 | 541 | 1 408 | 944 | 889 | 558 | 305 | 205 | 418 | 263 | 77 |
| 247 | 132 | 18 | 11 | 49 | 26 | 7 | 4 | 3 | 2 | 4 | 3 | 78 |
| 8 811 | 5 426 | 1 441 | 869 | 2 421 | 1 390 | 616 | 354 | 219 | 134 | 282 | 164 | 79 |
| 5 867 | 2 955 | 859 | 470 | 1 653 | 833 | 550 | 286 | 167 | 85 | 220 | 112 | 80 |
| 2 913 | 1 815 | 172 | 111 | 327 | 200 | 280 | 148 | 40 | 26 | 44 | 29 | 81 |
| 1 865 | 328 | 315 | 62 | 618 | 124 | 207 | 48 | 74 | 19 | 109 | 23 | 82 |
| 386 | 216 | 52 | 31 | 118 | 66 | 33 | 28 | 5 | 3 | 8 | 6 | 83 |

Noch: **Tabelle 3.1 Deutsche und ausländische Studierende im Wintersemester 2016/17 nach**

| Lfd. Nr. | Fächergruppe | Deutsche und ausländische Studierende | | | | | |
|--|--|---------------------------------------|--------------|-------------------|------------|--------------|------------|
| | | Insgesamt | | darunter im 1. | | | |
| | | | | Hochschulsemester | | Fachsemester | |
| i | w | i | w | i | w | | |
| Hochschule für | | | | | | | |
| 84 | Zusammen | 342 | 133 | 38 | 14 | 132 | 58 |
| 85 | Geisteswissenschaften | 342 | 133 | 38 | 14 | 132 | 58 |
| Augustana-Hochschule | | | | | | | |
| 86 | Zusammen | 131 | 60 | 26 | 13 | 25 | 12 |
| 87 | Geisteswissenschaften | 131 | 60 | 26 | 13 | 25 | 12 |
| Akademie der Bildenden | | | | | | | |
| 88 | Zusammen | 745 | 470 | 88 | 51 | 150 | 94 |
| 89 | Ingenieurwissenschaften | 109 | 81 | 18 | 15 | 34 | 25 |
| 90 | Kunst, Kunstwissenschaft | 636 | 389 | 70 | 36 | 116 | 69 |
| Akademie der Bildenden | | | | | | | |
| 91 | Zusammen | 319 | 184 | 34 | 20 | 48 | 28 |
| 92 | Ingenieurwissenschaften | 4 | 2 | – | – | – | – |
| 93 | Kunst, Kunstwissenschaft | 315 | 182 | 34 | 20 | 48 | 28 |
| Hochschule für Musik | | | | | | | |
| 94 | Zusammen | 1 106 | 574 | 159 | 78 | 265 | 129 |
| 95 | Rechts-, Wirtschafts- und Sozialwissenschaften | 44 | 34 | 2 | 2 | 24 | 20 |
| 96 | Kunst, Kunstwissenschaft | 1 062 | 540 | 157 | 76 | 241 | 109 |
| Hochschule für | | | | | | | |
| 97 | Zusammen | 349 | 192 | 73 | 38 | 130 | 69 |
| 98 | Kunst, Kunstwissenschaft | 349 | 192 | 73 | 38 | 130 | 69 |
| Hochschule für | | | | | | | |
| 99 | Zusammen | 529 | 241 | 66 | 32 | 141 | 61 |
| 100 | Kunst, Kunstwissenschaft | 529 | 241 | 66 | 32 | 141 | 61 |
| Hochschule für evang. | | | | | | | |
| 101 | Zusammen | 30 | 14 | 3 | 1 | 5 | 2 |
| 102 | Kunst, Kunstwissenschaft | 30 | 14 | 3 | 1 | 5 | 2 |
| Hochschule für kath. Kirchenmusik | | | | | | | |
| 103 | Zusammen | 89 | 43 | 13 | 9 | 31 | 16 |
| 104 | Kunst, Kunstwissenschaft | 89 | 43 | 13 | 9 | 31 | 16 |
| Hochschule für Fernsehen | | | | | | | |
| 105 | Zusammen | 378 | 173 | 24 | 8 | 52 | 20 |
| 106 | Kunst, Kunstwissenschaft | 378 | 173 | 24 | 8 | 52 | 20 |
| OTH | | | | | | | |
| 107 | Zusammen | 3 273 | 1 052 | 576 | 201 | 894 | 290 |
| 108 | Geisteswissenschaften | 211 | 106 | 26 | 16 | 50 | 25 |
| 109 | Rechts-, Wirtschafts- und Sozialwissenschaften | 831 | 460 | 148 | 79 | 229 | 118 |
| 110 | Ingenieurwissenschaften | 2 231 | 486 | 402 | 106 | 615 | 147 |
| HaW | | | | | | | |
| 111 | Zusammen | 2 900 | 1 275 | 624 | 304 | 861 | 392 |
| 112 | Rechts-, Wirtschafts- und Sozialwissenschaften | 1 605 | 885 | 340 | 219 | 452 | 274 |
| 113 | Mathematik, Naturwissenschaften | 154 | 92 | 39 | 22 | 51 | 27 |
| 114 | Humanmedizin/Gesundheitswissenschaften | 15 | 8 | – | – | – | – |
| 115 | Ingenieurwissenschaften | 1 126 | 290 | 245 | 63 | 358 | 91 |

bzw. Studienanfänger/-innen in Bayern
Fächergruppen und Hochschulen

| Deutsche Studierende | | | | | | Ausländische Studierende | | | | | | Lfd. Nr. |
|--------------------------------------|--------------|-------------------|------------|--------------|------------|--------------------------|------------|-------------------|-----------|--------------|-----------|-------------|
| zusammen | | darunter im 1. | | | | zusammen | | darunter im 1. | | | | |
| | | Hochschulsemester | | Fachsemester | | | | Hochschulsemester | | Fachsemester | | |
| i | w | i | w | i | w | i | w | i | w | i | w | |
| Philosophie München | | | | | | | | | | | | |
| 306 | 126 | 30 | 13 | 120 | 56 | 36 | 7 | 8 | 1 | 12 | 2 | 84 |
| 306 | 126 | 30 | 13 | 120 | 56 | 36 | 7 | 8 | 1 | 12 | 2 | 85 |
| Neuendettelsau | | | | | | | | | | | | |
| 120 | 57 | 19 | 12 | 20 | 12 | 11 | 3 | 7 | 1 | 5 | – | 86 |
| 120 | 57 | 19 | 12 | 20 | 12 | 11 | 3 | 7 | 1 | 5 | – | 87 |
| Künste München | | | | | | | | | | | | |
| 550 | 339 | 48 | 29 | 105 | 67 | 195 | 131 | 40 | 22 | 45 | 27 | 88 |
| 84 | 60 | 8 | 7 | 22 | 15 | 25 | 21 | 10 | 8 | 12 | 10 | 89 |
| 466 | 279 | 40 | 22 | 83 | 52 | 170 | 110 | 30 | 14 | 33 | 17 | 90 |
| Künste Nürnberg | | | | | | | | | | | | |
| 261 | 143 | 22 | 12 | 36 | 20 | 58 | 41 | 12 | 8 | 12 | 8 | 91 |
| 3 | 1 | – | – | – | – | 1 | 1 | – | – | – | – | 92 |
| 258 | 142 | 22 | 12 | 36 | 20 | 57 | 40 | 12 | 8 | 12 | 8 | 93 |
| und Theater München | | | | | | | | | | | | |
| 698 | 369 | 56 | 27 | 133 | 66 | 408 | 205 | 103 | 51 | 132 | 63 | 94 |
| 42 | 32 | 1 | 1 | 22 | 18 | 2 | 2 | 1 | 1 | 2 | 2 | 95 |
| 656 | 337 | 55 | 26 | 111 | 48 | 406 | 203 | 102 | 50 | 130 | 61 | 96 |
| Musik Nürnberg | | | | | | | | | | | | |
| 216 | 106 | 36 | 15 | 72 | 35 | 133 | 86 | 37 | 23 | 58 | 34 | 97 |
| 216 | 106 | 36 | 15 | 72 | 35 | 133 | 86 | 37 | 23 | 58 | 34 | 98 |
| Musik Würzburg | | | | | | | | | | | | |
| 409 | 169 | 37 | 15 | 94 | 32 | 120 | 72 | 29 | 17 | 47 | 29 | 99 |
| 409 | 169 | 37 | 15 | 94 | 32 | 120 | 72 | 29 | 17 | 47 | 29 | 100 |
| Kirchenmusik Bayreuth | | | | | | | | | | | | |
| 20 | 7 | 2 | – | 2 | – | 10 | 7 | 1 | 1 | 3 | 2 | 101 |
| 20 | 7 | 2 | – | 2 | – | 10 | 7 | 1 | 1 | 3 | 2 | 102 |
| und Musikpädagogik Regensburg | | | | | | | | | | | | |
| 66 | 32 | 8 | 6 | 22 | 11 | 23 | 11 | 5 | 3 | 9 | 5 | 103 |
| 66 | 32 | 8 | 6 | 22 | 11 | 23 | 11 | 5 | 3 | 9 | 5 | 104 |
| und Film München | | | | | | | | | | | | |
| 327 | 139 | 21 | 5 | 48 | 16 | 51 | 34 | 3 | 3 | 4 | 4 | 105 |
| 327 | 139 | 21 | 5 | 48 | 16 | 51 | 34 | 3 | 3 | 4 | 4 | 106 |
| Amberg-Weiden | | | | | | | | | | | | |
| 3 153 | 1 010 | 553 | 194 | 865 | 283 | 120 | 42 | 23 | 7 | 29 | 7 | 107 |
| 201 | 98 | 26 | 16 | 49 | 25 | 10 | 8 | – | – | 1 | – | 108 |
| 794 | 439 | 142 | 75 | 222 | 114 | 37 | 21 | 6 | 4 | 7 | 4 | 109 |
| 2 158 | 473 | 385 | 103 | 594 | 144 | 73 | 13 | 17 | 3 | 21 | 3 | 110 |
| Ansbach | | | | | | | | | | | | |
| 2 630 | 1 122 | 544 | 254 | 748 | 326 | 270 | 153 | 80 | 50 | 113 | 66 | 111 |
| 1 441 | 774 | 287 | 179 | 388 | 227 | 164 | 111 | 53 | 40 | 64 | 47 | 112 |
| 147 | 87 | 36 | 20 | 47 | 24 | 7 | 5 | 3 | 2 | 4 | 3 | 113 |
| 14 | 8 | – | – | – | – | 1 | – | – | – | – | – | 114 |
| 1 028 | 253 | 221 | 55 | 313 | 75 | 98 | 37 | 24 | 8 | 45 | 16 | 115 |

Noch: **Tabelle 3.1 Deutsche und ausländische Studierende im Wintersemester 2016/17 nach**

| Lfd. Nr. | Fächergruppe | Deutsche und ausländische Studierende | | | | | |
|------------|--|---------------------------------------|--------------|-------------------|--------------|--------------|--------------|
| | | Insgesamt | | darunter im 1. | | | |
| | | | | Hochschulsemester | | Fachsemester | |
| | | i | w | i | w | i | w |
| | | | | | | | HaW |
| 116 | Zusammen | 3 374 | 1 322 | 744 | 299 | 881 | 331 |
| 117 | Rechts-, Wirtschafts- und Sozialwissenschaften | 1 660 | 929 | 316 | 185 | 359 | 199 |
| 118 | Ingenieurwissenschaften | 1 714 | 393 | 428 | 114 | 522 | 132 |
| | | | | | | | HaW |
| 119 | Zusammen | 6 038 | 2 151 | 1 138 | 457 | 1 540 | 598 |
| 120 | Rechts-, Wirtschafts- und Sozialwissenschaften | 1 446 | 888 | 322 | 193 | 390 | 247 |
| 121 | Ingenieurwissenschaften | 4 239 | 1 018 | 753 | 212 | 1 071 | 289 |
| 122 | Kunst, Kunstwissenschaft | 353 | 245 | 63 | 52 | 79 | 62 |
| | | | | | | | HaW |
| 123 | Zusammen | 5 279 | 2 484 | 1 139 | 525 | 1 516 | 656 |
| 124 | Rechts-, Wirtschafts- und Sozialwissenschaften | 2 116 | 1 380 | 406 | 264 | 532 | 326 |
| 125 | Mathematik, Naturwissenschaften | 258 | 178 | 74 | 48 | 89 | 55 |
| 126 | Humanmedizin/Gesundheitswissenschaften | 214 | 191 | 40 | 37 | 52 | 48 |
| 127 | Ingenieurwissenschaften | 2 511 | 632 | 592 | 156 | 800 | 197 |
| 128 | Kunst, Kunstwissenschaft | 180 | 103 | 27 | 20 | 43 | 30 |
| | | | | | | | TH |
| 129 | Zusammen | 6 007 | 2 245 | 1 466 | 589 | 2 001 | 769 |
| 130 | Sport | 84 | 31 | 26 | 14 | 34 | 14 |
| 131 | Rechts-, Wirtschafts- und Sozialwissenschaften | 1 976 | 1 208 | 486 | 312 | 665 | 402 |
| 132 | Humanmedizin/Gesundheitswissenschaften | 379 | 274 | 96 | 70 | 122 | 88 |
| 133 | Ingenieurwissenschaften | 3 568 | 732 | 858 | 193 | 1 180 | 265 |
| | | | | | | | HaW |
| 134 | Zusammen | 3 464 | 1 581 | 663 | 300 | 967 | 423 |
| 135 | Rechts-, Wirtschafts- und Sozialwissenschaften | 1 795 | 1 064 | 285 | 189 | 417 | 266 |
| 136 | Humanmedizin/Gesundheitswissenschaften | 35 | 27 | – | – | – | – |
| 137 | Ingenieurwissenschaften | 1 431 | 331 | 337 | 82 | 499 | 120 |
| 138 | Kunst, Kunstwissenschaft | 203 | 159 | 41 | 29 | 51 | 37 |
| | | | | | | | TH |
| 139 | Zusammen | 5 274 | 1 645 | 1 129 | 362 | 1 562 | 476 |
| 140 | Rechts-, Wirtschafts- und Sozialwissenschaften | 1 756 | 986 | 345 | 209 | 489 | 277 |
| 141 | Ingenieurwissenschaften | 3 518 | 659 | 784 | 153 | 1 073 | 199 |
| | | | | | | | HaW |
| 142 | Zusammen | 6 045 | 2 318 | 1 265 | 490 | 1 851 | 697 |
| 143 | Rechts-, Wirtschafts- und Sozialwissenschaften | 1 949 | 1 237 | 406 | 269 | 581 | 364 |
| 144 | Humanmedizin/Gesundheitswissenschaften | 662 | 535 | 137 | 112 | 192 | 147 |
| 145 | Ingenieurwissenschaften | 3 434 | 546 | 722 | 109 | 1 078 | 186 |
| | | | | | | | HaW |
| 146 | Zusammen | 5 117 | 1 914 | 870 | 386 | 1 210 | 478 |
| 147 | Geisteswissenschaften | 46 | 40 | 19 | 17 | 28 | 25 |
| 148 | Rechts-, Wirtschafts- und Sozialwissenschaften | 1 769 | 1 270 | 338 | 242 | 407 | 281 |
| 149 | Ingenieurwissenschaften | 3 302 | 604 | 513 | 127 | 775 | 172 |
| | | | | | | | HaW |
| 150 | Zusammen | 17 841 | 6 912 | 2 996 | 1 246 | 4 652 | 1 794 |
| 151 | Rechts-, Wirtschafts- und Sozialwissenschaften | 5 430 | 3 792 | 880 | 628 | 1 243 | 851 |
| 152 | Mathematik, Naturwissenschaften | 465 | 197 | 81 | 43 | 146 | 72 |
| 153 | Humanmedizin/Gesundheitswissenschaften | 411 | 347 | 52 | 42 | 114 | 100 |
| 154 | Ingenieurwissenschaften | 11 091 | 2 334 | 1 915 | 489 | 3 052 | 714 |

bzw. Studienanfänger/-innen in Bayern
Fächergruppen und Hochschulen

| Deutsche Studierende | | | | | | Ausländische Studierende | | | | | | Lfd. Nr. |
|----------------------|--------------|-------------------|------------|--------------|--------------|--------------------------|------------|-------------------|------------|--------------|------------|-------------|
| zusammen | | darunter im 1. | | | | zusammen | | darunter im 1. | | | | |
| | | Hochschulsemester | | Fachsemester | | | | Hochschulsemester | | Fachsemester | | |
| i | w | i | w | i | w | i | w | i | w | i | w | |
| Aschaffenburg | | | | | | | | | | | | |
| 3 106 | 1 204 | 649 | 261 | 833 | 310 | 268 | 118 | 95 | 38 | 48 | 21 | 116 |
| 1 546 | 853 | 282 | 164 | 345 | 192 | 114 | 76 | 34 | 21 | 14 | 7 | 117 |
| 1 560 | 351 | 367 | 97 | 488 | 118 | 154 | 42 | 61 | 17 | 34 | 14 | 118 |
| Augsburg | | | | | | | | | | | | |
| 5 318 | 1 831 | 914 | 344 | 1 359 | 516 | 720 | 320 | 224 | 113 | 181 | 82 | 119 |
| 1 210 | 725 | 224 | 126 | 330 | 203 | 236 | 163 | 98 | 67 | 60 | 44 | 120 |
| 3 797 | 895 | 652 | 186 | 955 | 256 | 442 | 123 | 101 | 26 | 116 | 33 | 121 |
| 311 | 211 | 38 | 32 | 74 | 57 | 42 | 34 | 25 | 20 | 5 | 5 | 122 |
| Coburg | | | | | | | | | | | | |
| 4 825 | 2 310 | 1 008 | 470 | 1 397 | 610 | 454 | 174 | 131 | 55 | 119 | 46 | 123 |
| 1 956 | 1 298 | 363 | 243 | 488 | 304 | 160 | 82 | 43 | 21 | 44 | 22 | 124 |
| 254 | 175 | 72 | 47 | 87 | 54 | 4 | 3 | 2 | 1 | 2 | 1 | 125 |
| 208 | 186 | 40 | 37 | 51 | 47 | 6 | 5 | – | – | 1 | 1 | 126 |
| 2 238 | 555 | 510 | 126 | 731 | 177 | 273 | 77 | 82 | 30 | 69 | 20 | 127 |
| 169 | 96 | 23 | 17 | 40 | 28 | 11 | 7 | 4 | 3 | 3 | 2 | 128 |
| Deggendorf | | | | | | | | | | | | |
| 5 250 | 1 952 | 1 086 | 441 | 1 576 | 607 | 757 | 293 | 380 | 148 | 425 | 162 | 129 |
| 83 | 31 | 25 | 14 | 33 | 14 | 1 | – | 1 | – | 1 | – | 130 |
| 1 637 | 1 035 | 307 | 225 | 472 | 311 | 339 | 173 | 179 | 87 | 193 | 91 | 131 |
| 362 | 260 | 85 | 62 | 110 | 79 | 17 | 14 | 11 | 8 | 12 | 9 | 132 |
| 3 168 | 626 | 669 | 140 | 961 | 203 | 400 | 106 | 189 | 53 | 219 | 62 | 133 |
| Hof | | | | | | | | | | | | |
| 3 066 | 1 407 | 554 | 244 | 837 | 357 | 398 | 174 | 109 | 56 | 130 | 66 | 134 |
| 1 572 | 941 | 237 | 154 | 364 | 226 | 223 | 123 | 48 | 35 | 53 | 40 | 135 |
| 35 | 27 | – | – | – | – | – | – | – | – | – | – | 136 |
| 1 262 | 284 | 280 | 64 | 426 | 97 | 169 | 47 | 57 | 18 | 73 | 23 | 137 |
| 197 | 155 | 37 | 26 | 47 | 34 | 6 | 4 | 4 | 3 | 4 | 3 | 138 |
| Ingolstadt | | | | | | | | | | | | |
| 4 443 | 1 364 | 850 | 269 | 1 251 | 371 | 831 | 281 | 279 | 93 | 311 | 105 | 139 |
| 1 498 | 832 | 269 | 160 | 397 | 220 | 258 | 154 | 76 | 49 | 92 | 57 | 140 |
| 2 945 | 532 | 581 | 109 | 854 | 151 | 573 | 127 | 203 | 44 | 219 | 48 | 141 |
| Kempten | | | | | | | | | | | | |
| 5 608 | 2 149 | 1 146 | 445 | 1 743 | 656 | 437 | 169 | 119 | 45 | 108 | 41 | 142 |
| 1 814 | 1 162 | 365 | 244 | 548 | 348 | 135 | 75 | 41 | 25 | 33 | 16 | 143 |
| 636 | 511 | 132 | 107 | 187 | 142 | 26 | 24 | 5 | 5 | 5 | 5 | 144 |
| 3 158 | 476 | 649 | 94 | 1 008 | 166 | 276 | 70 | 73 | 15 | 70 | 20 | 145 |
| Landshut | | | | | | | | | | | | |
| 4 681 | 1 739 | 759 | 336 | 1 099 | 434 | 436 | 175 | 111 | 50 | 111 | 44 | 146 |
| 45 | 39 | 18 | 16 | 27 | 24 | 1 | 1 | 1 | 1 | 1 | 1 | 147 |
| 1 633 | 1 188 | 291 | 215 | 377 | 262 | 136 | 82 | 47 | 27 | 30 | 19 | 148 |
| 3 003 | 512 | 450 | 105 | 695 | 148 | 299 | 92 | 63 | 22 | 80 | 24 | 149 |
| München | | | | | | | | | | | | |
| 15 529 | 5 942 | 2 388 | 975 | 4 043 | 1 540 | 2 312 | 970 | 608 | 271 | 609 | 254 | 150 |
| 4 830 | 3 348 | 704 | 500 | 1 101 | 744 | 600 | 444 | 176 | 128 | 142 | 107 | 151 |
| 409 | 167 | 70 | 35 | 127 | 60 | 56 | 30 | 11 | 8 | 19 | 12 | 152 |
| 384 | 324 | 48 | 39 | 106 | 94 | 27 | 23 | 4 | 3 | 8 | 6 | 153 |
| 9 504 | 1 894 | 1 511 | 368 | 2 625 | 596 | 1 587 | 440 | 404 | 121 | 427 | 118 | 154 |

Noch: **Tabelle 3.1 Deutsche und ausländische Studierende im Wintersemester 2016/17 nach**

| Lfd. Nr. | Fächergruppe | Deutsche und ausländische Studierende | | | | | |
|----------------------------|---|---------------------------------------|--------------|-------------------|------------|--------------|--------------|
| | | Insgesamt | | darunter im 1. | | | |
| | | | | Hochschulsemester | | Fachsemester | |
| i | w | i | w | i | w | | |
| Noch: HaW | | | | | | | |
| 155 | Kunst, Kunstwissenschaft | 444 | 242 | 68 | 44 | 97 | 57 |
| HaW | | | | | | | |
| 156 | Zusammen | 3 815 | 1 998 | 515 | 263 | 733 | 358 |
| 157 | Rechts-, Wirtschafts- und Sozialwissenschaften | 1 842 | 786 | 242 | 104 | 376 | 166 |
| 158 | Humanmedizin/Gesundheitswissenschaften | 755 | 593 | 75 | 64 | 101 | 77 |
| 159 | Ingenieurwissenschaften | 1 218 | 619 | 198 | 95 | 256 | 115 |
| TH | | | | | | | |
| 160 | Zusammen | 12 699 | 5 078 | 2 292 | 942 | 3 318 | 1 232 |
| 161 | Rechts-, Wirtschafts- und Sozialwissenschaften | 4 901 | 3 127 | 806 | 541 | 1 038 | 655 |
| 162 | Mathematik, Naturwissenschaften | 554 | 188 | 112 | 40 | 178 | 62 |
| 163 | Ingenieurwissenschaften | 6 837 | 1 513 | 1 338 | 337 | 2 049 | 482 |
| 164 | Kunst, Kunstwissenschaft | 407 | 250 | 36 | 24 | 53 | 33 |
| OTH | | | | | | | |
| 165 | Zusammen | 10 809 | 4 042 | 1 944 | 757 | 2 838 | 1 054 |
| 166 | Rechts-, Wirtschafts- und Sozialwissenschaften | 3 453 | 2 324 | 586 | 402 | 785 | 522 |
| 167 | Mathematik, Naturwissenschaften | 300 | 100 | 35 | 14 | 77 | 30 |
| 168 | Humanmedizin/Gesundheitswissenschaften | 231 | 173 | 70 | 56 | 91 | 71 |
| 169 | Ingenieurwissenschaften | 6 698 | 1 376 | 1 230 | 271 | 1 854 | 413 |
| 170 | Kunst, Kunstwissenschaft | 127 | 69 | 23 | 14 | 31 | 18 |
| HaW | | | | | | | |
| 171 | Zusammen | 5 919 | 2 102 | 1 281 | 495 | 1 683 | 624 |
| 172 | Rechts-, Wirtschafts- und Sozialwissenschaften | 1 503 | 650 | 278 | 147 | 372 | 184 |
| 173 | Mathematik, Naturwissenschaften | 167 | 75 | 62 | 23 | 80 | 31 |
| 174 | Humanmedizin/Gesundheitswissenschaften | 720 | 564 | 173 | 144 | 208 | 166 |
| 175 | Ingenieurwissenschaften | 3 529 | 813 | 768 | 181 | 1 023 | 243 |
| HaW | | | | | | | |
| 176 | Zusammen | 6 424 | 2 695 | 1 296 | 589 | 1 789 | 756 |
| 177 | Rechts-, Wirtschafts- und Sozialwissenschaften | 86 | 44 | 2 | 1 | 34 | 23 |
| 178 | Mathematik, Naturwissenschaften | 321 | 187 | 66 | 45 | 104 | 65 |
| 179 | Agrar-, Forst- und Ernährungswissenschaften, Veterinärmedizin | 4 377 | 1 912 | 873 | 417 | 1 132 | 506 |
| 180 | Ingenieurwissenschaften | 1 640 | 552 | 355 | 126 | 519 | 162 |
| HaW | | | | | | | |
| 181 | Zusammen | 8 962 | 3 829 | 2 040 | 967 | 2 758 | 1 241 |
| 182 | Geisteswissenschaften | 111 | 90 | 4 | 4 | 14 | 11 |
| 183 | Rechts-, Wirtschafts- und Sozialwissenschaften | 3 441 | 2 298 | 847 | 599 | 1 133 | 770 |
| 184 | Mathematik, Naturwissenschaften | 88 | 27 | 17 | 7 | 30 | 9 |
| 185 | Humanmedizin/Gesundheitswissenschaften | 183 | 153 | 56 | 43 | 59 | 46 |
| 186 | Ingenieurwissenschaften | 4 845 | 1 048 | 1 050 | 259 | 1 436 | 337 |
| 187 | Kunst, Kunstwissenschaft | 294 | 213 | 66 | 55 | 86 | 68 |
| Kath. Stiftungsfach | | | | | | | |
| 188 | Zusammen | 2 409 | 1 973 | 506 | 428 | 563 | 458 |
| 189 | Geisteswissenschaften | 76 | 62 | 22 | 19 | 26 | 22 |
| 190 | Rechts-, Wirtschafts- und Sozialwissenschaften | 1 792 | 1 470 | 381 | 326 | 417 | 340 |
| 191 | Humanmedizin/Gesundheitswissenschaften | 541 | 441 | 103 | 83 | 120 | 96 |
| Evang. Hochschule | | | | | | | |
| 192 | Zusammen | 1 526 | 1 221 | 311 | 255 | 370 | 288 |
| 193 | Geisteswissenschaften | 125 | 87 | 35 | 27 | 36 | 26 |

bzw. Studienanfänger/-innen in Bayern
Fächergruppen und Hochschulen

| Deutsche Studierende | | | | | | Ausländische Studierende | | | | | | Lfd. Nr. |
|--------------------------------|--------------|-------------------|------------|--------------|--------------|--------------------------|------------|-------------------|------------|--------------|------------|-------------|
| zusammen | | darunter im 1. | | | | zusammen | | darunter im 1. | | | | |
| | | Hochschulsemester | | Fachsemester | | | | Hochschulsemester | | Fachsemester | | |
| i | w | i | w | i | w | i | w | i | w | i | w | |
| München | | | | | | | | | | | | |
| 402 | 209 | 55 | 33 | 84 | 46 | 42 | 33 | 13 | 11 | 13 | 11 | 155 |
| Neu-Ulm | | | | | | | | | | | | |
| 3 478 | 1 819 | 426 | 216 | 629 | 307 | 337 | 179 | 89 | 47 | 104 | 51 | 156 |
| 1 682 | 707 | 194 | 75 | 322 | 134 | 160 | 79 | 48 | 29 | 54 | 32 | 157 |
| 695 | 541 | 71 | 60 | 95 | 73 | 60 | 52 | 4 | 4 | 6 | 4 | 158 |
| 1 101 | 571 | 161 | 81 | 212 | 100 | 117 | 48 | 37 | 14 | 44 | 15 | 159 |
| Nürnberg | | | | | | | | | | | | |
| 11 395 | 4 460 | 1 931 | 766 | 2 940 | 1 049 | 1 304 | 618 | 361 | 176 | 378 | 183 | 160 |
| 4 330 | 2 780 | 658 | 450 | 912 | 577 | 571 | 347 | 148 | 91 | 126 | 78 | 161 |
| 516 | 174 | 103 | 36 | 165 | 56 | 38 | 14 | 9 | 4 | 13 | 6 | 162 |
| 6 169 | 1 277 | 1 140 | 261 | 1 815 | 387 | 668 | 236 | 198 | 76 | 234 | 95 | 163 |
| 380 | 229 | 30 | 19 | 48 | 29 | 27 | 21 | 6 | 5 | 5 | 4 | 164 |
| Regensburg | | | | | | | | | | | | |
| 9 949 | 3 674 | 1 688 | 652 | 2 539 | 947 | 860 | 368 | 256 | 105 | 299 | 107 | 165 |
| 3 113 | 2 108 | 468 | 332 | 679 | 462 | 340 | 216 | 118 | 70 | 106 | 60 | 166 |
| 273 | 90 | 32 | 13 | 71 | 28 | 27 | 10 | 3 | 1 | 6 | 2 | 167 |
| 226 | 168 | 66 | 52 | 87 | 67 | 5 | 5 | 4 | 4 | 4 | 4 | 168 |
| 6 225 | 1 245 | 1 104 | 242 | 1 676 | 373 | 473 | 131 | 126 | 29 | 178 | 40 | 169 |
| 112 | 63 | 18 | 13 | 26 | 17 | 15 | 6 | 5 | 1 | 5 | 1 | 170 |
| Rosenheim | | | | | | | | | | | | |
| 5 350 | 1 852 | 1 116 | 428 | 1 512 | 553 | 569 | 250 | 165 | 67 | 171 | 71 | 171 |
| 1 386 | 582 | 239 | 130 | 338 | 168 | 117 | 68 | 39 | 17 | 34 | 16 | 172 |
| 143 | 61 | 49 | 16 | 66 | 23 | 24 | 14 | 13 | 7 | 14 | 8 | 173 |
| 664 | 517 | 160 | 133 | 188 | 150 | 56 | 47 | 13 | 11 | 20 | 16 | 174 |
| 3 157 | 692 | 668 | 149 | 920 | 212 | 372 | 121 | 100 | 32 | 103 | 31 | 175 |
| Weihenstephan-Triesdorf | | | | | | | | | | | | |
| 6 105 | 2 553 | 1 238 | 558 | 1 732 | 729 | 319 | 142 | 58 | 31 | 57 | 27 | 176 |
| 84 | 42 | 2 | 1 | 33 | 22 | 2 | 2 | – | – | 1 | 1 | 177 |
| 308 | 175 | 64 | 43 | 99 | 60 | 13 | 12 | 2 | 2 | 5 | 5 | 178 |
| 4 122 | 1 804 | 833 | 398 | 1 104 | 495 | 255 | 108 | 40 | 19 | 28 | 11 | 179 |
| 1 591 | 532 | 339 | 116 | 496 | 152 | 49 | 20 | 16 | 10 | 23 | 10 | 180 |
| Würzburg-Schweinfurt | | | | | | | | | | | | |
| 8 241 | 3 511 | 1 737 | 828 | 2 429 | 1 090 | 721 | 318 | 303 | 139 | 329 | 151 | 181 |
| 99 | 80 | 2 | 2 | 10 | 8 | 12 | 10 | 2 | 2 | 4 | 3 | 182 |
| 3 256 | 2 180 | 769 | 552 | 1 044 | 716 | 185 | 118 | 78 | 47 | 89 | 54 | 183 |
| 83 | 25 | 15 | 6 | 28 | 8 | 5 | 2 | 2 | 1 | 2 | 1 | 184 |
| 179 | 150 | 55 | 42 | 58 | 45 | 4 | 3 | 1 | 1 | 1 | 1 | 185 |
| 4 349 | 880 | 843 | 182 | 1 216 | 256 | 496 | 168 | 207 | 77 | 220 | 81 | 186 |
| 275 | 196 | 53 | 44 | 73 | 57 | 19 | 17 | 13 | 11 | 13 | 11 | 187 |
| hochschule München | | | | | | | | | | | | |
| 2 173 | 1 764 | 419 | 352 | 494 | 401 | 236 | 209 | 87 | 76 | 69 | 57 | 188 |
| 72 | 58 | 20 | 17 | 24 | 20 | 4 | 4 | 2 | 2 | 2 | 2 | 189 |
| 1 602 | 1 300 | 305 | 259 | 359 | 292 | 190 | 170 | 76 | 67 | 58 | 48 | 190 |
| 499 | 406 | 94 | 76 | 111 | 89 | 42 | 35 | 9 | 7 | 9 | 7 | 191 |
| Nürnberg | | | | | | | | | | | | |
| 1 494 | 1 198 | 302 | 248 | 360 | 280 | 32 | 23 | 9 | 7 | 10 | 8 | 192 |
| 125 | 87 | 35 | 27 | 36 | 26 | – | – | – | – | – | – | 193 |

Noch: **Tabelle 3.1 Deutsche und ausländische Studierende im Wintersemester 2016/17 nach**

| Lfd. Nr. | Fächergruppe | Deutsche und ausländische Studierende | | | | | |
|---|--|---------------------------------------|--------------|-------------------|------------|--------------|--------------|
| | | Insgesamt | | darunter im 1. | | | |
| | | | | Hochschulsemester | | Fachsemester | |
| i | w | i | w | i | w | | |
| Noch: Evang. Hochschule | | | | | | | |
| 194 | Rechts-, Wirtschafts- und Sozialwissenschaften | 907 | 722 | 153 | 126 | 198 | 149 |
| 195 | Humanmedizin/Gesundheitswissenschaften | 494 | 412 | 123 | 102 | 136 | 113 |
| Hochschule für angewandtes | | | | | | | |
| 196 | Zusammen | 2 769 | 1 464 | 350 | 185 | 590 | 329 |
| 197 | Rechts-, Wirtschafts- und Sozialwissenschaften | 2 769 | 1 464 | 350 | 185 | 590 | 329 |
| Munich Business | | | | | | | |
| 198 | Zusammen | 637 | 309 | 74 | 43 | 150 | 78 |
| 199 | Rechts-, Wirtschafts- und Sozialwissenschaften | 637 | 309 | 74 | 43 | 150 | 78 |
| Hochschule Fresenius Idstein, | | | | | | | |
| 200 | Zusammen | 1 701 | 1 045 | 258 | 167 | 372 | 225 |
| 201 | Rechts-, Wirtschafts- und Sozialwissenschaften | 1 416 | 837 | 182 | 107 | 310 | 185 |
| 202 | Humanmedizin/Gesundheitswissenschaften | 285 | 208 | 76 | 60 | 62 | 40 |
| Hochschule Macromedia für angewandte | | | | | | | |
| 203 | Zusammen | 2 465 | 1 364 | 498 | 270 | 681 | 360 |
| 204 | Rechts-, Wirtschafts- und Sozialwissenschaften | 1 968 | 1 127 | 397 | 219 | 545 | 294 |
| 205 | Kunst, Kunstwissenschaft | 497 | 237 | 101 | 51 | 136 | 66 |
| Hochschule für angewandte | | | | | | | |
| 206 | Zusammen | 368 | 296 | 94 | 81 | 103 | 91 |
| 207 | Geisteswissenschaften | 368 | 296 | 94 | 81 | 103 | 91 |
| Hochschule für Gesundheit & Sport, Technik | | | | | | | |
| 208 | Zusammen | 258 | 142 | 48 | 23 | 55 | 29 |
| 209 | Sport | 121 | 41 | 23 | 7 | 25 | 8 |
| 210 | Rechts-, Wirtschafts- und Sozialwissenschaften | 105 | 84 | 25 | 16 | 30 | 21 |
| 211 | Humanmedizin/Gesundheitswissenschaften | 32 | 17 | – | – | – | – |
| Wilhelm-Löhe- | | | | | | | |
| 212 | Zusammen | 112 | 73 | 11 | 6 | 14 | 8 |
| 213 | Humanmedizin/Gesundheitswissenschaften | 112 | 73 | 11 | 6 | 14 | 8 |
| AMD Akademie Mode und Design Idstein, | | | | | | | |
| 214 | Zusammen | 319 | 276 | 20 | 16 | 22 | 18 |
| 215 | Kunst, Kunstwissenschaft | 319 | 276 | 20 | 16 | 22 | 18 |
| HDBW Hochschule der Bayerischen Wirtschaft | | | | | | | |
| 216 | Zusammen | 201 | 61 | 39 | 11 | 56 | 14 |
| 217 | Rechts-, Wirtschafts- und Sozialwissenschaften | 165 | 56 | 35 | 10 | 50 | 13 |
| 218 | Ingenieurwissenschaften | 36 | 5 | 4 | 1 | 6 | 1 |
| Hochschule für den öffentlichen | | | | | | | |
| 219 | Zusammen | 4 878 | 2 506 | 1 322 | 731 | 1 903 | 1 017 |
| 220 | Rechts-, Wirtschafts- und Sozialwissenschaften | 4 704 | 2 475 | 1 280 | 726 | 1 841 | 1 008 |
| 221 | Ingenieurwissenschaften | 174 | 31 | 42 | 5 | 62 | 9 |

bzw. Studienanfänger/-innen in Bayern
Fächergruppen und Hochschulen

| Deutsche Studierende | | | | | | Ausländische Studierende | | | | | | Lfd. Nr. |
|---|--------------|-------------------|------------|--------------|--------------|--------------------------|------------|-------------------|-----------|--------------|-----------|-------------|
| zusammen | | darunter im 1. | | | | zusammen | | darunter im 1. | | | | |
| | | Hochschulsemester | | Fachsemester | | | | Hochschulsemester | | Fachsemester | | |
| i | w | i | w | i | w | i | w | i | w | i | w | |
| Nürnberg | | | | | | | | | | | | |
| 888 | 711 | 149 | 124 | 194 | 147 | 19 | 11 | 4 | 2 | 4 | 2 | 194 |
| 481 | 400 | 118 | 97 | 130 | 107 | 13 | 12 | 5 | 5 | 6 | 6 | 195 |
| Management Erding (Priv. FH) | | | | | | | | | | | | |
| 2 612 | 1 372 | 328 | 172 | 559 | 309 | 157 | 92 | 22 | 13 | 31 | 20 | 196 |
| 2 612 | 1 372 | 328 | 172 | 559 | 309 | 157 | 92 | 22 | 13 | 31 | 20 | 197 |
| School München (Priv. FH) | | | | | | | | | | | | |
| 425 | 179 | 43 | 21 | 101 | 43 | 212 | 130 | 31 | 22 | 49 | 35 | 198 |
| 425 | 179 | 43 | 21 | 101 | 43 | 212 | 130 | 31 | 22 | 49 | 35 | 199 |
| Standort München (Priv. FH) | | | | | | | | | | | | |
| 1 597 | 983 | 219 | 143 | 330 | 201 | 104 | 62 | 39 | 24 | 42 | 24 | 200 |
| 1 334 | 790 | 150 | 88 | 273 | 164 | 82 | 47 | 32 | 19 | 37 | 21 | 201 |
| 263 | 193 | 69 | 55 | 57 | 37 | 22 | 15 | 7 | 5 | 5 | 3 | 202 |
| Wissenschaften München (Priv. FH) | | | | | | | | | | | | |
| 2 148 | 1 155 | 374 | 188 | 548 | 274 | 317 | 209 | 124 | 82 | 133 | 86 | 203 |
| 1 723 | 962 | 294 | 153 | 434 | 224 | 245 | 165 | 103 | 66 | 111 | 70 | 204 |
| 425 | 193 | 80 | 35 | 114 | 50 | 72 | 44 | 21 | 16 | 22 | 16 | 205 |
| Sprachen SDI München (Priv. FH) | | | | | | | | | | | | |
| 201 | 157 | 30 | 28 | 56 | 53 | 167 | 139 | 64 | 53 | 47 | 38 | 206 |
| 201 | 157 | 30 | 28 | 56 | 53 | 167 | 139 | 64 | 53 | 47 | 38 | 207 |
| und Kunst Berlin, Standort Ismaning (Priv. FH) | | | | | | | | | | | | |
| 241 | 130 | 44 | 20 | 51 | 26 | 17 | 12 | 4 | 3 | 4 | 3 | 208 |
| 116 | 38 | 21 | 5 | 23 | 6 | 5 | 3 | 2 | 2 | 2 | 2 | 209 |
| 96 | 76 | 23 | 15 | 28 | 20 | 9 | 8 | 2 | 1 | 2 | 1 | 210 |
| 29 | 16 | – | – | – | – | 3 | 1 | – | – | – | – | 211 |
| HaW Fürth (Priv. FH) | | | | | | | | | | | | |
| 108 | 69 | 11 | 6 | 14 | 8 | 4 | 4 | – | – | – | – | 212 |
| 108 | 69 | 11 | 6 | 14 | 8 | 4 | 4 | – | – | – | – | 213 |
| Standort München (Priv. FH) | | | | | | | | | | | | |
| 272 | 236 | 12 | 10 | 14 | 12 | 47 | 40 | 8 | 6 | 8 | 6 | 214 |
| 272 | 236 | 12 | 10 | 14 | 12 | 47 | 40 | 8 | 6 | 8 | 6 | 215 |
| für angewandte Wissenschaften München (Priv. FH) | | | | | | | | | | | | |
| 189 | 56 | 38 | 10 | 55 | 13 | 12 | 5 | 1 | 1 | 1 | 1 | 216 |
| 155 | 51 | 34 | 9 | 49 | 12 | 10 | 5 | 1 | 1 | 1 | 1 | 217 |
| 34 | 5 | 4 | 1 | 6 | 1 | 2 | – | – | – | – | – | 218 |
| Dienst in Bayern | | | | | | | | | | | | |
| 4 865 | 2 502 | 1 322 | 731 | 1 901 | 1 016 | 13 | 4 | – | – | 2 | 1 | 219 |
| 4 695 | 2 471 | 1 280 | 726 | 1 840 | 1 007 | 9 | 4 | – | – | 1 | 1 | 220 |
| 170 | 31 | 42 | 5 | 61 | 9 | 4 | – | – | – | 1 | – | 221 |

**Tabelle 3.2 Deutsche und ausländische Studierende
im Wintersemester 2016/17 nach**

| Lfd. Nr. | Studienbereich | Deutsche und ausländische Studierende | | | | | |
|-------------|---|---------------------------------------|----------------|-------------------|---------------|---------------|---------------|
| | | Insgesamt | | darunter im 1. | | | |
| | | | | Hochschulsemester | | Fachsemester | |
| i | w | i | w | i | w | | |
| | | Universi | | | | | |
| 1 | Zusammen | 243 419 | 126 622 | 39 320 | 20 900 | 70 041 | 35 990 |
| 2 | Geisteswissenschaften allgemein | 3 161 | 2 484 | 588 | 466 | 1 002 | 790 |
| 3 | Evangelische Theologie, -Religionslehre | 1 554 | 998 | 145 | 104 | 360 | 244 |
| 4 | Katholische Theologie, -Religionslehre | 2 290 | 1 287 | 268 | 175 | 545 | 310 |
| 5 | Philosophie | 2 856 | 1 333 | 447 | 208 | 997 | 486 |
| 6 | Geschichte | 4 778 | 2 386 | 783 | 400 | 1 623 | 841 |
| 7 | Bibliothekswissenschaft, Dokumentation | 371 | 318 | 81 | 70 | 161 | 131 |
| 8 | Allgemeine und vergleichende Literatur- und Sprachwissenschaft | 2 232 | 1 540 | 318 | 228 | 781 | 538 |
| 9 | Altphilologie (klassische Philologie), Neugriechisch | 961 | 536 | 120 | 63 | 240 | 131 |
| 10 | Germanistik (Deutsch, germanische Sprachen ohne Anglistik) | 12 836 | 10 074 | 2 109 | 1 653 | 3 418 | 2 624 |
| 11 | Anglistik, Amerikanistik | 8 023 | 5 543 | 1 285 | 933 | 2 036 | 1 374 |
| 12 | Romanistik | 2 285 | 1 793 | 414 | 325 | 704 | 538 |
| 13 | Slawistik, Baltistik, Finno-Ugristik | 483 | 355 | 76 | 60 | 164 | 110 |
| 14 | Außereuropäische Sprach- und Kulturwissenschaften | 2 130 | 1 269 | 444 | 265 | 1 031 | 595 |
| 15 | Kulturwissenschaften i.e.S. | 2 520 | 1 931 | 499 | 398 | 909 | 701 |
| 16 | Islamische Studien | 63 | 43 | 16 | 11 | 36 | 24 |
| 17 | Sport, Sportwissenschaft | 2 545 | 1 209 | 307 | 172 | 558 | 285 |
| 18 | Rechts-, Wirtschafts- und Sozialwissenschaften allgemein | 1 952 | 1 496 | 302 | 244 | 642 | 487 |
| 19 | Regionalwissenschaften | 157 | 101 | 16 | 11 | 53 | 33 |
| 20 | Politikwissenschaften | 2 908 | 1 192 | 515 | 200 | 1 006 | 410 |
| 21 | Sozialwissenschaften | 5 783 | 3 330 | 973 | 601 | 1 892 | 1 075 |
| 22 | Sozialwesen | 860 | 698 | 161 | 129 | 233 | 183 |
| 23 | Rechtswissenschaften | 19 433 | 11 169 | 3 612 | 2 162 | 4 782 | 2 733 |
| 24 | Verwaltungswissenschaften | 873 | 384 | 197 | 92 | 339 | 164 |
| 25 | Wirtschaftswissenschaften | 32 531 | 14 843 | 5 269 | 2 512 | 9 777 | 4 541 |
| 26 | Psychologie | 4 666 | 3 823 | 608 | 499 | 1 336 | 1 111 |
| 27 | Wirtschaftsingenieurwesen mit wirtschaftswissenschaftl. Schwerpunkt | 1 639 | 597 | 228 | 79 | 472 | 198 |
| 28 | Erziehungswissenschaften | 8 997 | 7 355 | 1 243 | 1 030 | 2 271 | 1 846 |
| 29 | Mathematik, Naturwissenschaften allgemein | 550 | 307 | 109 | 61 | 169 | 92 |
| 30 | Mathematik | 9 470 | 4 197 | 1 587 | 741 | 2 994 | 1 304 |
| 31 | Physik, Astronomie | 6 841 | 1 565 | 1 286 | 361 | 2 540 | 716 |
| 32 | Chemie | 6 939 | 3 050 | 1 212 | 616 | 2 117 | 1 014 |
| 33 | Pharmazie | 2 492 | 1 798 | 378 | 277 | 458 | 330 |
| 34 | Biologie | 7 537 | 4 828 | 1 363 | 918 | 2 335 | 1 480 |
| 35 | Geowissenschaften (ohne Geographie) | 1 518 | 614 | 228 | 118 | 508 | 222 |
| 36 | Geographie | 5 090 | 2 694 | 760 | 429 | 1 480 | 816 |
| 37 | Gesundheitswissenschaften allgemein | 2 042 | 1 585 | 261 | 224 | 583 | 476 |
| 38 | Humanmedizin (ohne Zahnmedizin) | 14 604 | 8 917 | 1 357 | 874 | 2 276 | 1 439 |
| 39 | Zahnmedizin | 2 530 | 1 678 | 204 | 139 | 294 | 202 |
| 40 | Veterinärmedizin | 1 841 | 1 584 | 270 | 238 | 339 | 299 |
| 41 | Landespflege, Umweltgestaltung | 840 | 524 | 109 | 76 | 233 | 155 |
| 42 | Agrarwissenschaften, Lebensmittel- und Getränketechnologie | 1 958 | 840 | 268 | 120 | 557 | 257 |
| 43 | Forstwissenschaft, Holzwirtschaft | 532 | 168 | 87 | 31 | 234 | 83 |
| 44 | Ernährungs- und Haushaltswissenschaften | 630 | 538 | 149 | 121 | 268 | 221 |
| 45 | Ingenieurwesen allgemein | 2 127 | 738 | 379 | 128 | 594 | 192 |
| 46 | Maschinenbau/Verfahrenstechnik | 10 555 | 2 336 | 1 685 | 383 | 2 976 | 658 |
| 47 | Elektrotechnik und Informationstechnik | 5 782 | 869 | 1 238 | 190 | 1 896 | 304 |
| 48 | Verkehrstechnik, Nautik | 1 567 | 217 | 302 | 55 | 489 | 78 |
| 49 | Architektur, Innenarchitektur | 1 601 | 902 | 323 | 178 | 564 | 323 |
| 50 | Raumplanung | 16 | 9 | 1 | - | 9 | 4 |
| 51 | Bauingenieurwesen | 3 237 | 1 054 | 684 | 237 | 1 116 | 385 |

bzw. Studienanfänger/-innen in Bayern
Studienbereichen und Hochschularten

| Deutsche Studierende | | | | | | Ausländische Studierende | | | | | | Lfd. Nr. |
|----------------------|----------------|-------------------|---------------|---------------|---------------|--------------------------|---------------|-------------------|--------------|---------------|--------------|-------------|
| zusammen | | darunter im 1. | | | | zusammen | | darunter im 1. | | | | |
| | | Hochschulsemester | | Fachsemester | | | | Hochschulsemester | | Fachsemester | | |
| i | w | i | w | i | w | i | w | i | w | i | w | |
| 211 352 | 109 856 | 29 749 | 15 956 | 58 210 | 29 911 | 32 067 | 16 766 | 9 571 | 4 944 | 11 831 | 6 079 | 1 |
| 2 767 | 2 171 | 499 | 399 | 882 | 698 | 394 | 313 | 89 | 67 | 120 | 92 | 2 |
| 1 487 | 963 | 138 | 101 | 347 | 236 | 67 | 35 | 7 | 3 | 13 | 8 | 3 |
| 2 102 | 1 240 | 239 | 168 | 496 | 296 | 188 | 47 | 29 | 7 | 49 | 14 | 4 |
| 2 586 | 1 211 | 375 | 173 | 895 | 432 | 270 | 122 | 72 | 35 | 102 | 54 | 5 |
| 4 503 | 2 238 | 693 | 350 | 1 506 | 778 | 275 | 148 | 90 | 50 | 117 | 63 | 6 |
| 347 | 295 | 73 | 62 | 149 | 119 | 24 | 23 | 8 | 8 | 12 | 12 | 7 |
| 1 802 | 1 217 | 208 | 146 | 609 | 402 | 430 | 323 | 110 | 82 | 172 | 136 | 8 |
| 912 | 500 | 110 | 57 | 219 | 117 | 49 | 36 | 10 | 6 | 21 | 14 | 9 |
| 10 833 | 8 493 | 1 258 | 1 015 | 2 514 | 1 935 | 2 003 | 1 581 | 851 | 638 | 904 | 689 | 10 |
| 6 953 | 4 819 | 924 | 681 | 1 594 | 1 096 | 1 070 | 724 | 361 | 252 | 442 | 278 | 11 |
| 1 911 | 1 511 | 303 | 238 | 600 | 460 | 374 | 282 | 111 | 87 | 104 | 78 | 12 |
| 296 | 194 | 39 | 29 | 115 | 70 | 187 | 161 | 37 | 31 | 49 | 40 | 13 |
| 1 738 | 1 011 | 353 | 203 | 878 | 493 | 392 | 258 | 91 | 62 | 153 | 102 | 14 |
| 2 243 | 1 717 | 419 | 335 | 798 | 613 | 277 | 214 | 80 | 63 | 111 | 88 | 15 |
| 56 | 36 | 15 | 10 | 34 | 22 | 7 | 7 | 1 | 1 | 2 | 2 | 16 |
| 2 424 | 1 145 | 264 | 143 | 505 | 251 | 121 | 64 | 43 | 29 | 53 | 34 | 17 |
| 1 710 | 1 306 | 225 | 190 | 545 | 415 | 242 | 190 | 77 | 54 | 97 | 72 | 18 |
| 130 | 80 | 9 | 4 | 43 | 24 | 27 | 21 | 7 | 7 | 10 | 9 | 19 |
| 2 478 | 950 | 386 | 134 | 842 | 319 | 430 | 242 | 129 | 66 | 164 | 91 | 20 |
| 5 395 | 3 070 | 861 | 532 | 1 728 | 978 | 388 | 260 | 112 | 69 | 164 | 97 | 21 |
| 847 | 686 | 155 | 124 | 225 | 176 | 13 | 12 | 6 | 5 | 8 | 7 | 22 |
| 17 775 | 10 073 | 3 133 | 1 846 | 4 232 | 2 381 | 1 658 | 1 096 | 479 | 316 | 550 | 352 | 23 |
| 787 | 338 | 164 | 76 | 301 | 146 | 86 | 46 | 33 | 16 | 38 | 18 | 24 |
| 28 555 | 12 612 | 3 808 | 1 729 | 8 045 | 3 613 | 3 976 | 2 231 | 1 461 | 783 | 1 732 | 928 | 25 |
| 4 292 | 3 523 | 518 | 430 | 1 199 | 1 003 | 374 | 300 | 90 | 69 | 137 | 108 | 26 |
| 1 466 | 483 | 180 | 48 | 410 | 157 | 173 | 114 | 48 | 31 | 62 | 41 | 27 |
| 8 529 | 6 978 | 1 089 | 909 | 2 072 | 1 685 | 468 | 377 | 154 | 121 | 199 | 161 | 28 |
| 355 | 208 | 67 | 35 | 123 | 64 | 195 | 99 | 42 | 26 | 46 | 28 | 29 |
| 8 649 | 3 791 | 1 358 | 634 | 2 672 | 1 147 | 821 | 406 | 229 | 107 | 322 | 157 | 30 |
| 5 851 | 1 293 | 1 013 | 281 | 2 166 | 608 | 990 | 272 | 273 | 80 | 374 | 108 | 31 |
| 6 170 | 2 656 | 993 | 499 | 1 829 | 858 | 769 | 394 | 219 | 117 | 288 | 156 | 32 |
| 2 202 | 1 580 | 321 | 238 | 397 | 289 | 290 | 218 | 57 | 39 | 61 | 41 | 33 |
| 6 461 | 4 156 | 1 032 | 723 | 1 925 | 1 240 | 1 076 | 672 | 331 | 195 | 410 | 240 | 34 |
| 1 335 | 531 | 172 | 89 | 448 | 189 | 183 | 83 | 56 | 29 | 60 | 33 | 35 |
| 4 884 | 2 573 | 708 | 397 | 1 405 | 770 | 206 | 121 | 52 | 32 | 75 | 46 | 36 |
| 1 951 | 1 516 | 243 | 208 | 555 | 452 | 91 | 69 | 18 | 16 | 28 | 24 | 37 |
| 12 396 | 7 618 | 983 | 643 | 1 836 | 1 169 | 2 208 | 1 299 | 374 | 231 | 440 | 270 | 38 |
| 2 197 | 1 457 | 174 | 119 | 258 | 177 | 333 | 221 | 30 | 20 | 36 | 25 | 39 |
| 1 708 | 1 478 | 242 | 216 | 305 | 271 | 133 | 106 | 28 | 22 | 34 | 28 | 40 |
| 590 | 377 | 36 | 29 | 150 | 103 | 250 | 147 | 73 | 47 | 83 | 52 | 41 |
| 1 660 | 689 | 186 | 75 | 441 | 198 | 298 | 151 | 82 | 45 | 116 | 59 | 42 |
| 505 | 156 | 79 | 25 | 220 | 76 | 27 | 12 | 8 | 6 | 14 | 7 | 43 |
| 524 | 454 | 115 | 101 | 223 | 190 | 106 | 84 | 34 | 20 | 45 | 31 | 44 |
| 1 762 | 628 | 267 | 92 | 464 | 147 | 365 | 110 | 112 | 36 | 130 | 45 | 45 |
| 8 574 | 1 821 | 1 056 | 246 | 2 250 | 514 | 1 981 | 515 | 629 | 137 | 726 | 144 | 46 |
| 3 696 | 405 | 569 | 54 | 1 113 | 134 | 2 086 | 464 | 669 | 136 | 783 | 170 | 47 |
| 1 277 | 163 | 195 | 25 | 354 | 45 | 290 | 54 | 107 | 30 | 135 | 33 | 48 |
| 1 091 | 617 | 121 | 62 | 320 | 179 | 510 | 285 | 202 | 116 | 244 | 144 | 49 |
| 12 | 7 | 1 | – | 8 | 4 | 4 | 2 | – | – | 1 | – | 50 |
| 2 516 | 796 | 445 | 141 | 826 | 270 | 721 | 258 | 239 | 96 | 290 | 115 | 51 |

Noch: **Tabelle 3.2 Deutsche und ausländische Studierende im Wintersemester 2016/17 nach**

| Lfd. Nr. | Studienbereich | Deutsche und ausländische Studierende | | | | | |
|-----------------------------|---|---------------------------------------|---------------|----------------|---------------|---------------|---------------|
| | | Insgesamt | | darunter im 1. | | | |
| | | | | HS | | FS | |
| | | i | w | i | w | i | w |
| Noch: Universi | | | | | | | |
| 52 | Vermessungswesen | 421 | 161 | 95 | 42 | 166 | 66 |
| 53 | Wirtschaftsingenieurwesen mit ingenieurwissenschaftl. Schwerpunkt | 1 728 | 355 | 179 | 30 | 344 | 60 |
| 54 | Informatik | 15 997 | 3 247 | 2 793 | 608 | 5 256 | 1 200 |
| 55 | Materialwissenschaft und Werkstofftechnik | 1 551 | 378 | 261 | 79 | 475 | 111 |
| 56 | Kunst, Kunstwissenschaft allgemein | 2 199 | 1 804 | 359 | 271 | 736 | 557 |
| 57 | Darstellende Kunst, Film und Fernsehen, Theaterwissenschaft | 1 186 | 893 | 191 | 154 | 341 | 260 |
| 58 | Musik, Musikwissenschaft | 1 151 | 685 | 178 | 111 | 326 | 183 |
| Philosophisch - Theo | | | | | | | |
| 59 | Zusammen | 473 | 193 | 64 | 27 | 157 | 70 |
| 60 | Evangelische Theologie, -Religionslehre | 131 | 60 | 26 | 13 | 25 | 12 |
| 61 | Philosophie | 342 | 133 | 38 | 14 | 132 | 58 |
| Kunsthoch | | | | | | | |
| 62 | Zusammen | 3 545 | 1 891 | 460 | 237 | 822 | 419 |
| 63 | Rechts-, Wirtschafts- und Sozialwissenschaften allgemein | 39 | 31 | 2 | 2 | 23 | 19 |
| 64 | Wirtschaftswissenschaften | 5 | 3 | – | – | 1 | 1 |
| 65 | Architektur, Innenarchitektur | 113 | 83 | 18 | 15 | 34 | 25 |
| 66 | Kunst, Kunstwissenschaft allgemein | 309 | 212 | 19 | 15 | 38 | 31 |
| 67 | Bildende Kunst | 610 | 339 | 79 | 38 | 120 | 63 |
| 68 | Gestaltung | 32 | 20 | 6 | 3 | 6 | 3 |
| 69 | Darstellende Kunst, Film und Fernsehen, Theaterwissenschaft | 534 | 261 | 51 | 24 | 79 | 36 |
| 70 | Musik, Musikwissenschaft | 1 903 | 942 | 285 | 140 | 521 | 241 |
| Fachhochschulen | | | | | | | |
| 71 | Zusammen | 126 005 | 52 867 | 24 187 | 10 657 | 34 030 | 14 067 |
| 72 | Geisteswissenschaften allgemein | 211 | 106 | 26 | 16 | 50 | 25 |
| 73 | Evangelische Theologie, -Religionslehre | 125 | 87 | 35 | 27 | 36 | 26 |
| 74 | Katholische Theologie, -Religionslehre | 76 | 62 | 22 | 19 | 26 | 22 |
| 75 | Allgemeine und vergleichende Literatur- und Sprachwissenschaft | 506 | 413 | 117 | 102 | 145 | 127 |
| 76 | Außereuropäische Sprach- und Kulturwissenschaften | 19 | 13 | – | – | – | – |
| 77 | Sport, Sportwissenschaft | 205 | 72 | 49 | 21 | 59 | 22 |
| 78 | Rechts-, Wirtschafts- und Sozialwissenschaften allgemein | 2 170 | 1 206 | 414 | 233 | 610 | 332 |
| 79 | Regionalwissenschaften | 43 | 28 | 1 | 1 | 20 | 15 |
| 80 | Sozialwesen | 9 776 | 8 071 | 1 959 | 1 650 | 2 422 | 1 976 |
| 81 | Rechtswissenschaften | 556 | 349 | 100 | 70 | 145 | 94 |
| 82 | Wirtschaftswissenschaften | 30 535 | 17 571 | 5 499 | 3 341 | 7 650 | 4 455 |
| 83 | Psychologie | 1 565 | 1 105 | 169 | 116 | 300 | 223 |
| 84 | Wirtschaftsingenieurwesen mit wirtschaftswissenschaftl. Schwerpunkt | 2 078 | 585 | 365 | 106 | 527 | 149 |
| 85 | Erziehungswissenschaften | 595 | 482 | 123 | 98 | 118 | 90 |
| 86 | Mathematik | 746 | 259 | 148 | 56 | 256 | 95 |
| 87 | Chemie | 420 | 152 | 78 | 28 | 120 | 42 |
| 88 | Biologie | 1 012 | 602 | 237 | 151 | 331 | 199 |
| 89 | Geowissenschaften (ohne Geographie) | 129 | 31 | 23 | 7 | 48 | 15 |
| 90 | Gesundheitswissenschaften allgemein | 5 069 | 4 016 | 1 012 | 819 | 1 271 | 1 000 |
| 91 | Landespflege, Umweltgestaltung | 459 | 265 | 90 | 49 | 122 | 60 |
| 92 | Agrarwissenschaften, Lebensmittel- und Getränketechnologie | 2 998 | 1 175 | 574 | 246 | 746 | 302 |
| 93 | Forstwissenschaft, Holzwirtschaft | 545 | 147 | 104 | 30 | 143 | 40 |
| 94 | Ernährungs- und Haushaltswissenschaften | 375 | 325 | 105 | 92 | 121 | 104 |
| 95 | Ingenieurwesen allgemein | 5 915 | 1 158 | 1 149 | 242 | 1 731 | 347 |
| 96 | Maschinenbau/Verfahrenstechnik | 17 521 | 3 333 | 3 537 | 811 | 5 049 | 1 113 |
| 97 | Elektrotechnik und Informationstechnik | 6 481 | 785 | 1 263 | 168 | 1 838 | 251 |

bzw. Studienanfänger/-innen in Bayern
Studienbereichen und Hochschularten

| Deutsche Studierende | | | | | | Ausländische Studierende | | | | | | Lfd. Nr. |
|------------------------------|---------------|----------------|--------------|---------------|---------------|--------------------------|--------------|----------------|--------------|--------------|--------------|-------------|
| zusammen | | darunter im 1. | | | | zusammen | | darunter im 1. | | | | |
| | | HS | | FS | | | | HS | | FS | | |
| i | w | i | w | i | w | i | w | i | w | i | w | |
| täten | | | | | | | | | | | | |
| 227 | 75 | 30 | 7 | 95 | 30 | 194 | 86 | 65 | 35 | 71 | 36 | 52 |
| 1 594 | 308 | 160 | 25 | 314 | 54 | 134 | 47 | 19 | 5 | 30 | 6 | 53 |
| 12 934 | 2 399 | 1 937 | 362 | 4 099 | 868 | 3 063 | 848 | 856 | 246 | 1 157 | 332 | 54 |
| 1 252 | 258 | 192 | 49 | 396 | 78 | 299 | 120 | 69 | 30 | 79 | 33 | 55 |
| 1 973 | 1 601 | 312 | 230 | 663 | 496 | 226 | 203 | 47 | 41 | 73 | 61 | 56 |
| 1 101 | 821 | 167 | 134 | 304 | 229 | 85 | 72 | 24 | 20 | 37 | 31 | 57 |
| 981 | 564 | 137 | 85 | 268 | 147 | 170 | 121 | 41 | 26 | 58 | 36 | 58 |
| logische Hochschulen | | | | | | | | | | | | |
| 426 | 183 | 49 | 25 | 140 | 68 | 47 | 10 | 15 | 2 | 17 | 2 | 59 |
| 120 | 57 | 19 | 12 | 20 | 12 | 11 | 3 | 7 | 1 | 5 | – | 60 |
| 306 | 126 | 30 | 13 | 120 | 56 | 36 | 7 | 8 | 1 | 12 | 2 | 61 |
| schulen | | | | | | | | | | | | |
| 2 547 | 1 304 | 230 | 109 | 512 | 247 | 998 | 587 | 230 | 128 | 310 | 172 | 62 |
| 37 | 29 | 1 | 1 | 21 | 17 | 2 | 2 | 1 | 1 | 2 | 2 | 63 |
| 5 | 3 | – | – | 1 | 1 | – | – | – | – | – | – | 64 |
| 87 | 61 | 8 | 7 | 22 | 15 | 26 | 22 | 10 | 8 | 12 | 10 | 65 |
| 293 | 200 | 17 | 13 | 36 | 29 | 16 | 12 | 2 | 2 | 2 | 2 | 66 |
| 404 | 206 | 40 | 19 | 78 | 41 | 206 | 133 | 39 | 19 | 42 | 22 | 67 |
| 27 | 15 | 5 | 2 | 5 | 2 | 5 | 5 | 1 | 1 | 1 | 1 | 68 |
| 411 | 184 | 25 | 7 | 53 | 18 | 123 | 77 | 26 | 17 | 26 | 18 | 69 |
| 1 283 | 606 | 134 | 60 | 296 | 124 | 620 | 336 | 151 | 80 | 225 | 117 | 70 |
| (ohne Verwaltungs-FH) | | | | | | | | | | | | |
| 113 587 | 47 198 | 20 407 | 8 879 | 30 114 | 12 305 | 12 418 | 5 669 | 3 780 | 1 778 | 3 916 | 1 762 | 71 |
| 201 | 98 | 26 | 16 | 49 | 25 | 10 | 8 | – | – | 1 | – | 72 |
| 125 | 87 | 35 | 27 | 36 | 26 | – | – | – | – | – | – | 73 |
| 72 | 58 | 20 | 17 | 24 | 20 | 4 | 4 | 2 | 2 | 2 | 2 | 74 |
| 330 | 265 | 50 | 46 | 93 | 85 | 176 | 148 | 67 | 56 | 52 | 42 | 75 |
| 15 | 11 | – | – | – | – | 4 | 2 | – | – | – | – | 76 |
| 199 | 69 | 46 | 19 | 56 | 20 | 6 | 3 | 3 | 2 | 3 | 2 | 77 |
| 2 046 | 1 131 | 387 | 220 | 569 | 310 | 124 | 75 | 27 | 13 | 41 | 22 | 78 |
| 43 | 28 | 1 | 1 | 20 | 15 | – | – | – | – | – | – | 79 |
| 9 263 | 7 635 | 1 807 | 1 523 | 2 276 | 1 858 | 513 | 436 | 152 | 127 | 146 | 118 | 80 |
| 516 | 322 | 88 | 62 | 132 | 85 | 40 | 27 | 12 | 8 | 13 | 9 | 81 |
| 26 836 | 15 298 | 4 303 | 2 576 | 6 549 | 3 753 | 3 699 | 2 273 | 1 196 | 765 | 1 101 | 702 | 82 |
| 1 484 | 1 044 | 155 | 107 | 281 | 211 | 81 | 61 | 14 | 9 | 19 | 12 | 83 |
| 1 849 | 507 | 268 | 82 | 414 | 119 | 229 | 78 | 97 | 24 | 113 | 30 | 84 |
| 580 | 470 | 118 | 95 | 116 | 90 | 15 | 12 | 5 | 3 | 2 | – | 85 |
| 668 | 224 | 128 | 46 | 230 | 83 | 78 | 35 | 20 | 10 | 26 | 12 | 86 |
| 392 | 141 | 71 | 25 | 109 | 37 | 28 | 11 | 7 | 3 | 11 | 5 | 87 |
| 965 | 567 | 225 | 143 | 313 | 185 | 47 | 35 | 12 | 8 | 18 | 14 | 88 |
| 108 | 22 | 17 | 2 | 38 | 8 | 21 | 9 | 6 | 5 | 10 | 7 | 89 |
| 4 783 | 3 776 | 949 | 766 | 1 194 | 938 | 286 | 240 | 63 | 53 | 77 | 62 | 90 |
| 411 | 237 | 86 | 45 | 121 | 59 | 48 | 28 | 4 | 4 | 1 | 1 | 91 |
| 2 798 | 1 098 | 541 | 233 | 720 | 293 | 200 | 77 | 33 | 13 | 26 | 9 | 92 |
| 541 | 146 | 103 | 30 | 143 | 40 | 4 | 1 | 1 | – | – | – | 93 |
| 372 | 323 | 103 | 90 | 120 | 103 | 3 | 2 | 2 | 2 | 1 | 1 | 94 |
| 5 254 | 1 030 | 944 | 210 | 1 521 | 313 | 661 | 128 | 205 | 32 | 210 | 34 | 95 |
| 15 792 | 2 865 | 2 963 | 626 | 4 445 | 921 | 1 729 | 468 | 574 | 185 | 604 | 192 | 96 |
| 5 806 | 669 | 1 080 | 134 | 1 622 | 212 | 675 | 116 | 183 | 34 | 216 | 39 | 97 |

Noch: **Tabelle 3.2 Deutsche und ausländische Studierende
im Wintersemester 2016/17 nach**

| Lfd. Nr. | Studienbereich | Deutsche und ausländische Studierende | | | | | |
|------------------------------|---|---------------------------------------|--------------|----------------|------------|--------------|--------------|
| | | Insgesamt | | darunter im 1. | | | |
| | | | | HS | | FS | |
| i | w | i | w | i | w | | |
| Noch: Fachhochschulen | | | | | | | |
| 98 | Verkehrstechnik, Nautik | 3 292 | 350 | 575 | 56 | 827 | 81 |
| 99 | Architektur, Innenarchitektur | 3 254 | 1 896 | 582 | 341 | 888 | 492 |
| 100 | Raumplanung | 328 | 148 | 81 | 40 | 109 | 48 |
| 101 | Bauingenieurwesen | 5 087 | 1 308 | 1 110 | 306 | 1 492 | 404 |
| 102 | Vermessungswesen | 606 | 178 | 145 | 51 | 219 | 69 |
| 103 | Wirtschaftsingenieurwesen mit ingenieurwissenschaftl. Schwerpunkt | 7 783 | 1 915 | 1 448 | 414 | 2 143 | 565 |
| 104 | Informatik | 12 251 | 2 771 | 2 543 | 630 | 3 750 | 863 |
| 105 | Materialwissenschaft und Werkstofftechnik | 450 | 109 | 59 | 15 | 120 | 32 |
| 106 | Bildende Kunst | 99 | 62 | 20 | 10 | 23 | 12 |
| 107 | Gestaltung | 2 494 | 1 654 | 381 | 279 | 510 | 352 |
| 108 | Darstellende Kunst, Film und Fernsehen, Theaterwissenschaft | 231 | 78 | 44 | 16 | 65 | 25 |
| Verwaltungsfach | | | | | | | |
| 109 | Zusammen | 4 878 | 2 506 | 1 322 | 731 | 1 903 | 1 017 |
| 110 | Verwaltungswissenschaften | 4 704 | 2 475 | 1 280 | 726 | 1 841 | 1 008 |
| 111 | Informatik | 174 | 31 | 42 | 5 | 62 | 9 |

bzw. Studienanfänger/-innen in Bayern

Studienbereichen und Hochschularten

| Deutsche Studierende | | | | | | Ausländische Studierende | | | | | | Lfd. Nr. |
|-----------------------|--------------|----------------|------------|--------------|--------------|--------------------------|----------|----------------|-----|----------|----------|-------------|
| zusammen | | darunter im 1. | | | | zusammen | | darunter im 1. | | | | |
| | | HS | | FS | | | | HS | | FS | | |
| i | w | i | w | i | w | i | w | i | w | i | w | |
| (ohne Verwaltungs-FH) | | | | | | | | | | | | |
| 2 815 | 276 | 479 | 42 | 725 | 66 | 477 | 74 | 96 | 14 | 102 | 15 | 98 |
| 2 947 | 1 693 | 495 | 284 | 800 | 431 | 307 | 203 | 87 | 57 | 88 | 61 | 99 |
| 323 | 143 | 77 | 36 | 105 | 44 | 5 | 5 | 4 | 4 | 4 | 4 | 100 |
| 4 735 | 1 199 | 997 | 279 | 1 371 | 372 | 352 | 109 | 113 | 27 | 121 | 32 | 101 |
| 558 | 155 | 138 | 46 | 206 | 61 | 48 | 23 | 7 | 5 | 13 | 8 | 102 |
| 6 878 | 1 597 | 1 143 | 303 | 1 814 | 447 | 905 | 318 | 305 | 111 | 329 | 118 | 103 |
| 10 926 | 2 332 | 2 164 | 507 | 3 272 | 718 | 1 325 | 439 | 379 | 123 | 478 | 145 | 104 |
| 413 | 94 | 54 | 12 | 110 | 27 | 37 | 15 | 5 | 3 | 10 | 5 | 105 |
| 98 | 61 | 20 | 10 | 23 | 12 | 1 | 1 | – | – | – | – | 106 |
| 2 235 | 1 457 | 287 | 206 | 437 | 296 | 259 | 197 | 94 | 73 | 73 | 56 | 107 |
| 210 | 70 | 39 | 13 | 60 | 22 | 21 | 8 | 5 | 3 | 5 | 3 | 108 |
| hochschulen | | | | | | | | | | | | |
| 4 865 | 2 502 | 1 322 | 731 | 1 901 | 1 016 | 13 | 4 | – | – | 2 | 1 | 109 |
| 4 695 | 2 471 | 1 280 | 726 | 1 840 | 1 007 | 9 | 4 | – | – | 1 | 1 | 110 |
| 170 | 31 | 42 | 5 | 61 | 9 | 4 | – | – | – | 1 | – | 111 |

**Tabelle 3.3 Deutsche und ausländische Studierende
im Wintersemester 2016/17**

| Lfd. Nr. | Studienfach | Deutsche und ausländische Studierende | | | | | |
|-------------|---|---------------------------------------|----------------|-------------------|---------------|----------------|---------------|
| | | Insgesamt | | darunter im 1. | | | |
| | | | | Hochschulsemester | | Fachsemester | |
| | | i | w | i | w | i | w |
| 1 | Insgesamt | 378 320 | 184 079 | 65 353 | 32 552 | 106 953 | 51 563 |
| 2 | Interdisziplin. Studien (Schwerpunkt Sprach- und Kulturwissenschaften) | 2 076 | 1 672 | 366 | 298 | 619 | 495 |
| 3 | Lernbereich Sprach- und Kulturwissenschaften | 82 | 53 | 1 | – | 32 | 22 |
| 4 | Medienwissenschaft | 1 214 | 865 | 247 | 184 | 401 | 298 |
| 5 | Diakoniewissenschaft | 39 | 26 | 7 | 7 | 1 | 1 |
| 6 | Evang. Religionspädagogik, kirchliche Bildungsarbeit | 91 | 63 | 28 | 20 | 36 | 26 |
| 7 | Evang. Theologie, -Religionslehre | 1 680 | 1 056 | 171 | 117 | 384 | 255 |
| 8 | Caritaswissenschaft | 131 | 83 | 5 | 2 | 45 | 29 |
| 9 | Kath. Religionspädagogik, kirchliche Bildungsarbeit | 177 | 128 | 43 | 33 | 52 | 40 |
| 10 | Kath. Theologie, -Religionslehre | 2 058 | 1 138 | 242 | 159 | 474 | 263 |
| 11 | Ethik | 339 | 254 | – | – | 70 | 54 |
| 12 | Philosophie | 2 626 | 1 057 | 446 | 194 | 959 | 418 |
| 13 | Religionswissenschaft | 233 | 155 | 39 | 28 | 100 | 72 |
| 14 | Alte Geschichte | 16 | 11 | – | – | 3 | 2 |
| 15 | Archäologie | 1 058 | 569 | 300 | 160 | 635 | 348 |
| 16 | Geschichte | 3 504 | 1 708 | 469 | 235 | 931 | 463 |
| 17 | Mittlere und neuere Geschichte | 82 | 37 | 9 | 3 | 28 | 13 |
| 18 | Ur- und Frühgeschichte | 116 | 60 | 5 | 2 | 26 | 15 |
| 19 | Wirtschafts-/Sozialgeschichte | 2 | 1 | – | – | – | – |
| 20 | Bibliothekswissenschaft/-wesen (nicht an Verw.-FH) | 371 | 318 | 81 | 70 | 161 | 131 |
| 21 | Allgemeine Literaturwissenschaft | 296 | 212 | 45 | 31 | 112 | 84 |
| 22 | Allgemeine Sprachwissenschaft/Indogermanistik | 716 | 554 | 147 | 117 | 266 | 200 |
| 23 | Angewandte Sprachwissenschaft | 714 | 556 | 110 | 85 | 203 | 156 |
| 24 | Berufsbezogene Fremdsprachenausbildung | 384 | 309 | 69 | 60 | 108 | 94 |
| 25 | Computerlinguistik | 628 | 322 | 64 | 37 | 237 | 131 |
| 26 | Byzantinistik | 16 | 12 | – | – | 5 | 3 |
| 27 | Griechisch | 150 | 75 | 13 | 9 | 44 | 27 |
| 28 | Klassische Philologie | 58 | 29 | 20 | 8 | 40 | 22 |
| 29 | Latein | 732 | 416 | 87 | 46 | 149 | 77 |
| 30 | Neugriechisch | 5 | 4 | – | – | 2 | 2 |
| 31 | Deutsch als Fremdsprache oder als Zweitsprache | 1 585 | 1 423 | 189 | 174 | 438 | 393 |
| 32 | Germanistik/Deutsch | 11 011 | 8 476 | 1 880 | 1 452 | 2 851 | 2 140 |
| 33 | Nordistik/Skandinavistik (Nord. Philologie, Einzelsprachen a.n.g.) | 240 | 175 | 40 | 27 | 129 | 91 |
| 34 | Amerikanistik/Amerikakunde | 666 | 465 | 124 | 86 | 252 | 166 |
| 35 | Anglistik/Englisch | 7 357 | 5 078 | 1 161 | 847 | 1 784 | 1 208 |
| 36 | Französisch | 812 | 653 | 108 | 85 | 162 | 121 |
| 37 | Italienisch | 371 | 297 | 87 | 71 | 185 | 145 |
| 38 | Romanistik (Romanische Philologie, Einzelsprachen a.n.g.) | 815 | 637 | 175 | 136 | 294 | 224 |
| 39 | Spanisch | 287 | 206 | 44 | 33 | 63 | 48 |
| 40 | Finno-Ugristik | 36 | 21 | 10 | 6 | 24 | 12 |
| 41 | Polnisch | 28 | 20 | 9 | 8 | 7 | 5 |
| 42 | Russisch | 77 | 63 | 4 | 4 | 19 | 16 |
| 43 | Slawistik (Slaw. Philologie) | 329 | 240 | 52 | 41 | 111 | 74 |
| 44 | Südslawisch (Bulgarisch, Serbokroatisch, Slowenisch usw.) | 2 | 2 | 1 | 1 | 1 | 1 |
| 45 | Tschechisch | 11 | 9 | – | – | 2 | 2 |
| 46 | Ägyptologie | 198 | 104 | 67 | 35 | 156 | 81 |

**bzw. Studienanfänger/-innen in Bayern
nach Studienfächern**

| Deutsche Studierende | | | | | | Ausländische Studierende | | | | | | Lfd. Nr. |
|----------------------|----------------|-------------------|---------------|---------------|---------------|--------------------------|---------------|-------------------|--------------|---------------|--------------|-------------|
| zusammen | | darunter im 1. | | | | zusammen | | darunter im 1. | | | | |
| | | Hochschulsemester | | Fachsemester | | | | Hochschulsemester | | Fachsemester | | |
| i | w | i | w | i | w | i | w | i | w | i | w | |
| 332 777 | 161 043 | 51 757 | 25 700 | 90 877 | 43 547 | 45 543 | 23 036 | 13 596 | 6 852 | 16 076 | 8 016 | 1 |
| | | | | | | | | | | | | 2 |
| 1 751 | 1 409 | 293 | 242 | 519 | 418 | 325 | 263 | 73 | 56 | 100 | 77 | |
| 80 | 52 | 1 | – | 32 | 22 | 2 | 1 | – | – | – | – | 3 |
| 1 137 | 808 | 231 | 173 | 380 | 283 | 77 | 57 | 16 | 11 | 21 | 15 | 4 |
| 39 | 26 | 7 | 7 | 1 | 1 | – | – | – | – | – | – | 5 |
| 89 | 62 | 28 | 20 | 36 | 26 | 2 | 1 | – | – | – | – | 6 |
| 1 604 | 1 019 | 157 | 113 | 366 | 247 | 76 | 37 | 14 | 4 | 18 | 8 | 7 |
| 119 | 75 | 1 | – | 40 | 26 | 12 | 8 | 4 | 2 | 5 | 3 | 8 |
| 172 | 123 | 41 | 31 | 50 | 38 | 5 | 5 | 2 | 2 | 2 | 2 | 9 |
| 1 883 | 1 100 | 217 | 154 | 430 | 252 | 175 | 38 | 25 | 5 | 44 | 11 | 10 |
| 329 | 247 | – | – | 68 | 52 | 10 | 7 | – | – | 2 | 2 | 11 |
| 2 354 | 949 | 368 | 159 | 853 | 368 | 272 | 108 | 78 | 35 | 106 | 50 | 12 |
| 209 | 141 | 37 | 27 | 94 | 68 | 24 | 14 | 2 | 1 | 6 | 4 | 13 |
| 14 | 9 | – | – | 3 | 2 | 2 | 2 | – | – | – | – | 14 |
| 1 006 | 536 | 287 | 151 | 612 | 333 | 52 | 33 | 13 | 9 | 23 | 15 | 15 |
| 3 295 | 1 602 | 393 | 194 | 838 | 415 | 209 | 106 | 76 | 41 | 93 | 48 | 16 |
| 79 | 37 | 9 | 3 | 28 | 13 | 3 | – | – | – | – | – | 17 |
| 108 | 54 | 4 | 2 | 25 | 15 | 8 | 6 | 1 | – | 1 | – | 18 |
| 1 | – | – | – | – | – | 1 | 1 | – | – | – | – | 19 |
| 347 | 295 | 73 | 62 | 149 | 119 | 24 | 23 | 8 | 8 | 12 | 12 | 20 |
| 236 | 168 | 28 | 21 | 85 | 64 | 60 | 44 | 17 | 10 | 27 | 20 | 21 |
| 561 | 437 | 100 | 77 | 230 | 170 | 155 | 117 | 47 | 40 | 36 | 30 | 22 |
| 581 | 447 | 54 | 42 | 138 | 104 | 133 | 109 | 56 | 43 | 65 | 52 | 23 |
| 277 | 219 | 32 | 30 | 63 | 58 | 107 | 90 | 37 | 30 | 45 | 36 | 24 |
| 477 | 211 | 44 | 22 | 186 | 91 | 151 | 111 | 20 | 15 | 51 | 40 | 25 |
| 9 | 7 | – | – | 3 | 1 | 7 | 5 | – | – | 2 | 2 | 26 |
| 128 | 59 | 10 | 7 | 36 | 22 | 22 | 16 | 3 | 2 | 8 | 5 | 27 |
| 57 | 28 | 20 | 8 | 39 | 21 | 1 | 1 | – | – | 1 | 1 | 28 |
| 717 | 406 | 80 | 42 | 141 | 73 | 15 | 10 | 7 | 4 | 8 | 4 | 29 |
| 1 | – | – | – | – | – | 4 | 4 | – | – | 2 | 2 | 30 |
| 1 377 | 1 234 | 161 | 148 | 389 | 350 | 208 | 189 | 28 | 26 | 49 | 43 | 31 |
| 9 237 | 7 098 | 1 063 | 844 | 2 005 | 1 500 | 1 774 | 1 378 | 817 | 608 | 846 | 640 | 32 |
| 219 | 161 | 34 | 23 | 120 | 85 | 21 | 14 | 6 | 4 | 9 | 6 | 33 |
| 557 | 385 | 92 | 62 | 209 | 132 | 109 | 80 | 32 | 24 | 43 | 34 | 34 |
| 6 396 | 4 434 | 832 | 619 | 1 385 | 964 | 961 | 644 | 329 | 228 | 399 | 244 | 35 |
| 747 | 608 | 99 | 81 | 148 | 116 | 65 | 45 | 9 | 4 | 14 | 5 | 36 |
| 296 | 235 | 56 | 44 | 146 | 112 | 75 | 62 | 31 | 27 | 39 | 33 | 37 |
| 630 | 499 | 124 | 94 | 258 | 195 | 185 | 138 | 51 | 42 | 36 | 29 | 38 |
| 238 | 169 | 24 | 19 | 48 | 37 | 49 | 37 | 20 | 14 | 15 | 11 | 39 |
| 31 | 19 | 8 | 6 | 21 | 11 | 5 | 2 | 2 | – | 3 | 1 | 40 |
| 19 | 13 | 3 | 3 | 6 | 5 | 9 | 7 | 6 | 5 | 1 | – | 41 |
| 56 | 45 | 4 | 4 | 15 | 12 | 21 | 18 | – | – | 4 | 4 | 42 |
| 182 | 111 | 24 | 16 | 71 | 40 | 147 | 129 | 28 | 25 | 40 | 34 | 43 |
| – | – | – | – | – | – | 2 | 2 | 1 | 1 | 1 | 1 | 44 |
| 8 | 6 | – | – | 2 | 2 | 3 | 3 | – | – | – | – | 45 |
| 178 | 94 | 60 | 32 | 142 | 74 | 20 | 10 | 7 | 3 | 14 | 7 | 46 |

Noch: **Tabelle 3.3 Deutsche und ausländische Studierende im Wintersemester 2016/17**

| Lfd. Nr. | Studienfach | Deutsche und ausländische Studierende | | | | | |
|----------|---|---------------------------------------|--------|-------------------|-------|--------------|-------|
| | | Insgesamt | | darunter im 1. | | | |
| | | | | Hochschulsemester | | Fachsemester | |
| | | i | w | i | w | i | w |
| 47 | Europ. Ethnologie und Kulturwissenschaft | 1 323 | 1 060 | 242 | 205 | 345 | 287 |
| 48 | Ethnologie | 700 | 511 | 184 | 139 | 386 | 285 |
| 49 | Volkskunde | 497 | 360 | 73 | 54 | 178 | 129 |
| 50 | Islamische Studien | 63 | 43 | 16 | 11 | 36 | 24 |
| 51 | Sportpädagogik/Sportpsychologie | 1 733 | 853 | 133 | 83 | 288 | 158 |
| 52 | Sportwissenschaft | 1 017 | 428 | 223 | 110 | 329 | 149 |
| 53 | Interdisziplin. Studien (Schwerpunkt Rechts-, Wirtschafts- und Sozialwissenschaften) | 919 | 527 | 142 | 79 | 262 | 159 |
| 54 | Kommunikationswissenschaft/Publizistik | 3 242 | 2 206 | 576 | 400 | 1 013 | 679 |
| 55 | Ost- und Südosteuropa | 95 | 59 | 8 | 6 | 37 | 23 |
| 56 | Sonstige Regionalwissenschaften | 105 | 70 | 9 | 6 | 36 | 25 |
| 57 | Politikwissenschaft/Politologie | 2 908 | 1 192 | 515 | 200 | 1 006 | 410 |
| 58 | Sozialkunde | 1 168 | 729 | 161 | 118 | 342 | 206 |
| 59 | Sozialwissenschaft | 2 691 | 1 363 | 519 | 282 | 958 | 493 |
| 60 | Soziologie | 1 924 | 1 238 | 293 | 201 | 592 | 376 |
| 61 | Soziale Arbeit | 3 922 | 3 264 | 780 | 668 | 937 | 776 |
| 62 | Sozialpädagogik | 753 | 663 | 145 | 129 | 142 | 117 |
| 63 | Sozialwesen | 5 961 | 4 842 | 1 195 | 982 | 1 576 | 1 266 |
| 64 | Rechtswissenschaft | 18 981 | 10 875 | 3 538 | 2 116 | 4 668 | 2 665 |
| 65 | Wirtschaftsrecht | 1 008 | 643 | 174 | 116 | 259 | 162 |
| 66 | Bibliothekswesen | 44 | 35 | 7 | 6 | 20 | 14 |
| 67 | Finanzverwaltung | 95 | 45 | 23 | 13 | 32 | 18 |
| 68 | Innere Verwaltung | 1 577 | 883 | 431 | 275 | 613 | 359 |
| 69 | Justizvollzug | 13 | 7 | – | – | – | – |
| 70 | Polizei/Verfassungsschutz | 806 | 174 | 174 | 35 | 198 | 44 |
| 71 | Rechtspflege | 420 | 300 | 105 | 75 | 140 | 91 |
| 72 | Sozialversicherung | 220 | 153 | 78 | 57 | 214 | 149 |
| 73 | Verwaltungswissenschaft/-wesen | 873 | 384 | 197 | 92 | 339 | 164 |
| 74 | Zoll- und Steuerverwaltung | 1 529 | 878 | 462 | 265 | 624 | 333 |
| 75 | Arbeitslehre/Wirtschaftslehre | 159 | 104 | 13 | 10 | 34 | 24 |
| 76 | Betriebswirtschaftslehre | 37 878 | 18 888 | 6 213 | 3 248 | 10 174 | 5 068 |
| 77 | Europäische Wirtschaft | 269 | 184 | 77 | 49 | 79 | 51 |
| 78 | Medienwirtschaft/Medienmanagement | 2 459 | 1 510 | 444 | 264 | 668 | 404 |
| 79 | Intern. Betriebswirtschaft/Management | 5 946 | 3 454 | 1 325 | 845 | 1 670 | 1 013 |
| 80 | Sportmanagement/Sportökonomie | 1 446 | 480 | 165 | 61 | 304 | 114 |
| 81 | Tourismusbirtschaft | 2 522 | 2 086 | 498 | 416 | 612 | 490 |
| 82 | Volkswirtschaftslehre | 3 600 | 1 427 | 587 | 249 | 1 119 | 464 |
| 83 | Wirtschaftspädagogik | 812 | 555 | 59 | 46 | 275 | 190 |
| 84 | Wirtschaftswissenschaften | 7 980 | 3 729 | 1 387 | 665 | 2 493 | 1 179 |
| 85 | Facility Management | 99 | 18 | 6 | 2 | 26 | 6 |
| 86 | Wirtschaftsingenieurwesen mit wirtschaftswissenschaftl. Schwerpunkt | 3 618 | 1 164 | 587 | 183 | 973 | 341 |
| 87 | Psychologie | 6 231 | 4 928 | 777 | 615 | 1 636 | 1 334 |
| 88 | Berufs- und Wirtschaftspädagogik | 48 | 15 | 25 | 6 | 33 | 9 |
| 89 | Erwachsenenbildung und außerschulische Jugendbildung | 205 | 173 | – | – | 43 | 38 |
| 90 | Erziehungswissenschaft (Pädagogik) | 5 865 | 4 674 | 903 | 734 | 1 616 | 1 295 |
| 91 | Pädagogik der frühen Kindheit | 166 | 150 | 29 | 28 | 36 | 32 |

**bzw. Studienanfänger/-innen in Bayern
nach Studienfächern**

| Deutsche Studierende | | | | | | Ausländische Studierende | | | | | | Lfd. Nr. |
|----------------------|--------|-------------------|-------|--------------|-------|--------------------------|-------|-------------------|-----|--------------|-----|-------------|
| zusammen | | darunter im 1. | | | | zusammen | | darunter im 1. | | | | |
| | | Hochschulsemester | | Fachsemester | | | | Hochschulsemester | | Fachsemester | | |
| i | w | i | w | i | w | i | w | i | w | i | w | |
| 1 180 | 949 | 190 | 166 | 285 | 240 | 143 | 111 | 52 | 39 | 60 | 47 | 47 |
| 627 | 461 | 168 | 126 | 357 | 264 | 73 | 50 | 16 | 13 | 29 | 21 | 48 |
| 436 | 307 | 61 | 43 | 156 | 109 | 61 | 53 | 12 | 11 | 22 | 20 | 49 |
| 56 | 36 | 15 | 10 | 34 | 22 | 7 | 7 | 1 | 1 | 2 | 2 | 50 |
| 1 706 | 843 | 130 | 82 | 280 | 154 | 27 | 10 | 3 | 1 | 8 | 4 | 51 |
| 917 | 371 | 180 | 80 | 281 | 117 | 100 | 57 | 43 | 30 | 48 | 32 | 52 |
| | | | | | | | | | | | | 53 |
| 827 | 472 | 113 | 62 | 226 | 138 | 92 | 55 | 29 | 17 | 36 | 21 | |
| 2 966 | 1 994 | 500 | 349 | 909 | 604 | 276 | 212 | 76 | 51 | 104 | 75 | 54 |
| 71 | 40 | 2 | – | 28 | 15 | 24 | 19 | 6 | 6 | 9 | 8 | 55 |
| 102 | 68 | 8 | 5 | 35 | 24 | 3 | 2 | 1 | 1 | 1 | 1 | 56 |
| 2 478 | 950 | 386 | 134 | 842 | 319 | 430 | 242 | 129 | 66 | 164 | 91 | 57 |
| 1 119 | 695 | 148 | 109 | 325 | 195 | 49 | 34 | 13 | 9 | 17 | 11 | 58 |
| 2 524 | 1 254 | 470 | 250 | 886 | 450 | 167 | 109 | 49 | 32 | 72 | 43 | 59 |
| 1 752 | 1 121 | 243 | 173 | 517 | 333 | 172 | 117 | 50 | 28 | 75 | 43 | 60 |
| 3 718 | 3 086 | 721 | 621 | 873 | 724 | 204 | 178 | 59 | 47 | 64 | 52 | 61 |
| 695 | 606 | 120 | 104 | 138 | 113 | 58 | 57 | 25 | 25 | 4 | 4 | 62 |
| 5 697 | 4 629 | 1 121 | 922 | 1 490 | 1 197 | 264 | 213 | 74 | 60 | 86 | 69 | 63 |
| 17 355 | 9 802 | 3 067 | 1 804 | 4 129 | 2 319 | 1 626 | 1 073 | 471 | 312 | 539 | 346 | 64 |
| 936 | 593 | 154 | 104 | 235 | 147 | 72 | 50 | 20 | 12 | 24 | 15 | 65 |
| 44 | 35 | 7 | 6 | 20 | 14 | – | – | – | – | – | – | 66 |
| 95 | 45 | 23 | 13 | 32 | 18 | – | – | – | – | – | – | 67 |
| 1 568 | 879 | 431 | 275 | 612 | 358 | 9 | 4 | – | – | 1 | 1 | 68 |
| 13 | 7 | – | – | – | – | – | – | – | – | – | – | 69 |
| 806 | 174 | 174 | 35 | 198 | 44 | – | – | – | – | – | – | 70 |
| 420 | 300 | 105 | 75 | 140 | 91 | – | – | – | – | – | – | 71 |
| 220 | 153 | 78 | 57 | 214 | 149 | – | – | – | – | – | – | 72 |
| 787 | 338 | 164 | 76 | 301 | 146 | 86 | 46 | 33 | 16 | 38 | 18 | 73 |
| 1 529 | 878 | 462 | 265 | 624 | 333 | – | – | – | – | – | – | 74 |
| 155 | 102 | 13 | 10 | 34 | 24 | 4 | 2 | – | – | – | – | 75 |
| 33 629 | 16 446 | 4 651 | 2 373 | 8 513 | 4 148 | 4 249 | 2 442 | 1 562 | 875 | 1 661 | 920 | 76 |
| 221 | 147 | 61 | 38 | 72 | 47 | 48 | 37 | 16 | 11 | 7 | 4 | 77 |
| 2 206 | 1 338 | 337 | 194 | 551 | 328 | 253 | 172 | 107 | 70 | 117 | 76 | 78 |
| 4 497 | 2 628 | 868 | 556 | 1 258 | 754 | 1 449 | 826 | 457 | 289 | 412 | 259 | 79 |
| 1 370 | 457 | 144 | 51 | 282 | 103 | 76 | 23 | 21 | 10 | 22 | 11 | 80 |
| 2 270 | 1 887 | 406 | 344 | 541 | 438 | 252 | 199 | 92 | 72 | 71 | 52 | 81 |
| 2 996 | 1 084 | 406 | 157 | 887 | 339 | 604 | 343 | 181 | 92 | 232 | 125 | 82 |
| 779 | 529 | 54 | 42 | 262 | 180 | 33 | 26 | 5 | 4 | 13 | 10 | 83 |
| 7 273 | 3 295 | 1 171 | 540 | 2 195 | 1 006 | 707 | 434 | 216 | 125 | 298 | 173 | 84 |
| 92 | 14 | 4 | – | 24 | 4 | 7 | 4 | 2 | 2 | 2 | 2 | 85 |
| | | | | | | | | | | | | 86 |
| 3 223 | 976 | 444 | 130 | 800 | 272 | 395 | 188 | 143 | 53 | 173 | 69 | |
| 5 776 | 4 567 | 673 | 537 | 1 480 | 1 214 | 455 | 361 | 104 | 78 | 156 | 120 | 87 |
| 46 | 15 | 23 | 6 | 31 | 9 | 2 | – | 2 | – | 2 | – | 88 |
| 191 | 161 | – | – | 40 | 35 | 14 | 12 | – | – | 3 | 3 | 89 |
| 5 454 | 4 347 | 756 | 619 | 1 435 | 1 150 | 411 | 327 | 147 | 115 | 181 | 145 | 90 |
| 166 | 150 | 29 | 28 | 36 | 32 | – | – | – | – | – | – | 91 |

Noch: **Tabelle 3.3 Deutsche und ausländische Studierende im Wintersemester 2016/17**

| Lfd. Nr. | Studienfach | Deutsche und ausländische Studierende | | | | | |
|----------|---|---------------------------------------|-------|-------------------|-----|--------------|-------|
| | | Insgesamt | | darunter im 1. | | | |
| | | | | Hochschulsemester | | Fachsemester | |
| | | i | w | i | w | i | w |
| 92 | Grundschul-/Primarstufenpädagogik | 55 | 48 | 4 | 4 | 11 | 11 |
| 93 | Schulpädagogik | 350 | 267 | 2 | 2 | 30 | 21 |
| 94 | Sonderpädagogik | 2 903 | 2 510 | 403 | 354 | 620 | 530 |
| 95 | Geschichte der Mathematik und Naturwissenschaften | 3 | – | – | – | – | – |
| 96 | Interdisziplin. Studien (Schwerpunkt Naturwissenschaften) | 547 | 307 | 109 | 61 | 169 | 92 |
| 97 | Mathematik | 7 453 | 3 320 | 1 295 | 593 | 2 107 | 901 |
| 98 | Mathematische Statistik/Wahrscheinlichkeitsrechnung | 936 | 433 | 108 | 51 | 433 | 209 |
| 99 | Technomathematik | 416 | 135 | 75 | 34 | 151 | 56 |
| 100 | Wirtschaftsmathematik | 1 411 | 568 | 257 | 119 | 559 | 233 |
| 101 | Astronomie, Astrophysik | 182 | 32 | 3 | 2 | 47 | 9 |
| 102 | Physik | 6 659 | 1 533 | 1 283 | 359 | 2 493 | 707 |
| 103 | Biochemie | 1 800 | 866 | 374 | 197 | 574 | 300 |
| 104 | Chemie | 5 058 | 1 977 | 766 | 339 | 1 426 | 591 |
| 105 | Lebensmittelchemie | 501 | 359 | 150 | 108 | 237 | 165 |
| 106 | Pharmazie | 2 492 | 1 798 | 378 | 277 | 458 | 330 |
| 107 | Anthropologie (Humanbiologie) | 130 | 100 | 8 | 6 | 30 | 24 |
| 108 | Biologie | 6 632 | 4 227 | 1 225 | 813 | 2 061 | 1 295 |
| 109 | Biomedizin | 289 | 228 | 77 | 65 | 121 | 91 |
| 110 | Biotechnologie | 1 498 | 875 | 290 | 185 | 454 | 269 |
| 111 | Geologie/Paläontologie | 42 | 17 | 6 | 4 | 19 | 10 |
| 112 | Geoökologie | 239 | 135 | 38 | 28 | 76 | 49 |
| 113 | Geophysik | 53 | 19 | 12 | 7 | 22 | 10 |
| 114 | Geowissenschaften | 1 259 | 456 | 192 | 84 | 429 | 164 |
| 115 | Meteorologie | 51 | 17 | 2 | 1 | 8 | 3 |
| 116 | Mineralogie | 3 | 1 | 1 | 1 | 2 | 1 |
| 117 | Geographie/Erdkunde | 4 885 | 2 562 | 755 | 425 | 1 416 | 768 |
| 118 | Biogeographie | 56 | 21 | 1 | 1 | 17 | 8 |
| 119 | Wirtschafts-/Sozialgeographie | 149 | 111 | 4 | 3 | 47 | 40 |
| 120 | Gesundheitspädagogik | 454 | 395 | 94 | 83 | 136 | 118 |
| 121 | Gesundheitswissenschaften/-management | 4 592 | 3 575 | 722 | 591 | 1 178 | 936 |
| 122 | Nichtärztliche Heilberufe/Therapien | 456 | 327 | 109 | 83 | 119 | 81 |
| 123 | Pflegewissenschaft/-management | 1 609 | 1 304 | 348 | 286 | 421 | 341 |
| 124 | Medizin (Allgemein-Medizin) | 14 604 | 8 917 | 1 357 | 874 | 2 276 | 1 439 |
| 125 | Zahnmedizin | 2 530 | 1 678 | 204 | 139 | 294 | 202 |
| 126 | Tiermedizin/Veterinärmedizin | 1 841 | 1 584 | 270 | 238 | 339 | 299 |
| 127 | Landespflege/Landschaftsgestaltung | 1 030 | 626 | 139 | 87 | 266 | 155 |
| 128 | Naturschutz | 269 | 163 | 60 | 38 | 89 | 60 |
| 129 | Agrarökonomie | 645 | 294 | 106 | 48 | 144 | 67 |
| 130 | Agrarwissenschaft/Landwirtschaft | 2 157 | 786 | 361 | 133 | 525 | 200 |
| 131 | Brauwesen/Getränketechnologie | 783 | 160 | 150 | 43 | 244 | 67 |
| 132 | Gartenbau | 381 | 156 | 64 | 27 | 118 | 47 |
| 133 | Lebensmitteltechnologie | 989 | 618 | 161 | 115 | 272 | 178 |
| 134 | Milch- und Molkereiwirtschaft | 1 | 1 | – | – | – | – |
| 135 | Forstwissenschaft, -wirtschaft | 1 077 | 315 | 191 | 61 | 377 | 123 |
| 136 | Ernährungswissenschaft | 189 | 153 | 25 | 13 | 90 | 67 |
| 137 | Haushalts- und Ernährungswissenschaft | 816 | 710 | 229 | 200 | 299 | 258 |
| 138 | Angewandte Systemwissenschaften | 373 | 68 | 59 | 4 | 125 | 12 |

**bzw. Studienanfänger/-innen in Bayern
nach Studienfächern**

| Deutsche Studierende | | | | | | Ausländische Studierende | | | | | | Lfd. Nr. |
|----------------------|-------|-------------------|-----|--------------|-------|--------------------------|-------|-------------------|-----|--------------|-----|-------------|
| zusammen | | darunter im 1. | | | | zusammen | | darunter im 1. | | | | |
| | | Hochschulsemester | | Fachsemester | | | | Hochschulsemester | | Fachsemester | | |
| i | w | i | w | i | w | i | w | i | w | i | w | |
| 51 | 45 | 4 | 4 | 11 | 11 | 4 | 3 | – | – | – | – | 92 |
| 336 | 255 | 1 | 1 | 28 | 19 | 14 | 12 | 1 | 1 | 2 | 2 | 93 |
| 2 865 | 2 475 | 394 | 346 | 607 | 519 | 38 | 35 | 9 | 8 | 13 | 11 | 94 |
| 2 | – | – | – | – | – | 1 | – | – | – | – | – | 95 |
| 353 | 208 | 67 | 35 | 123 | 64 | 194 | 99 | 42 | 26 | 46 | 28 | 96 |
| 6 977 | 3 119 | 1 147 | 535 | 1 913 | 824 | 476 | 201 | 148 | 58 | 194 | 77 | 97 |
| 798 | 346 | 86 | 40 | 385 | 179 | 138 | 87 | 22 | 11 | 48 | 30 | 98 |
| 378 | 120 | 65 | 28 | 139 | 51 | 38 | 15 | 10 | 6 | 12 | 5 | 99 |
| 1 164 | 430 | 188 | 77 | 465 | 176 | 247 | 138 | 69 | 42 | 94 | 57 | 100 |
| 137 | 19 | – | – | 41 | 7 | 45 | 13 | 3 | 2 | 6 | 2 | 101 |
| 5 714 | 1 274 | 1 013 | 281 | 2 125 | 601 | 945 | 259 | 270 | 78 | 368 | 106 | 102 |
| 1 598 | 767 | 311 | 165 | 500 | 261 | 202 | 99 | 63 | 32 | 74 | 39 | 103 |
| 4 508 | 1 706 | 621 | 266 | 1 226 | 489 | 550 | 271 | 145 | 73 | 200 | 102 | 104 |
| 456 | 324 | 132 | 93 | 212 | 145 | 45 | 35 | 18 | 15 | 25 | 20 | 105 |
| 2 202 | 1 580 | 321 | 238 | 397 | 289 | 290 | 218 | 57 | 39 | 61 | 41 | 106 |
| 91 | 71 | 2 | 2 | 20 | 17 | 39 | 29 | 6 | 4 | 10 | 7 | 107 |
| 5 680 | 3 648 | 919 | 633 | 1 687 | 1 080 | 952 | 579 | 306 | 180 | 374 | 215 | 108 |
| 266 | 208 | 73 | 61 | 113 | 83 | 23 | 20 | 4 | 4 | 8 | 8 | 109 |
| 1 389 | 796 | 263 | 170 | 418 | 245 | 109 | 79 | 27 | 15 | 36 | 24 | 110 |
| 21 | 8 | – | – | 8 | 3 | 21 | 9 | 6 | 4 | 11 | 7 | 111 |
| 223 | 129 | 34 | 27 | 72 | 48 | 16 | 6 | 4 | 1 | 4 | 1 | 112 |
| 25 | 9 | 2 | 1 | 11 | 4 | 28 | 10 | 10 | 6 | 11 | 6 | 113 |
| 1 131 | 395 | 153 | 63 | 389 | 140 | 128 | 61 | 39 | 21 | 40 | 24 | 114 |
| 41 | 12 | – | – | 5 | 2 | 10 | 5 | 2 | 1 | 3 | 1 | 115 |
| 2 | – | – | – | 1 | – | 1 | 1 | 1 | 1 | 1 | 1 | 116 |
| 4 694 | 2 454 | 707 | 397 | 1 348 | 729 | 191 | 108 | 48 | 28 | 68 | 39 | 117 |
| 51 | 18 | – | – | 16 | 7 | 5 | 3 | 1 | 1 | 1 | 1 | 118 |
| 139 | 101 | 1 | – | 41 | 34 | 10 | 10 | 3 | 3 | 6 | 6 | 119 |
| 439 | 381 | 89 | 78 | 129 | 112 | 15 | 14 | 5 | 5 | 7 | 6 | 120 |
| 4 364 | 3 390 | 685 | 558 | 1 126 | 892 | 228 | 185 | 37 | 33 | 52 | 44 | 121 |
| 410 | 292 | 96 | 73 | 106 | 72 | 46 | 35 | 13 | 10 | 13 | 9 | 122 |
| 1 521 | 1 229 | 322 | 265 | 388 | 314 | 88 | 75 | 26 | 21 | 33 | 27 | 123 |
| 12 396 | 7 618 | 983 | 643 | 1 836 | 1 169 | 2 208 | 1 299 | 374 | 231 | 440 | 270 | 124 |
| 2 197 | 1 457 | 174 | 119 | 258 | 177 | 333 | 221 | 30 | 20 | 36 | 25 | 125 |
| 1 708 | 1 478 | 242 | 216 | 305 | 271 | 133 | 106 | 28 | 22 | 34 | 28 | 126 |
| 926 | 561 | 119 | 72 | 244 | 140 | 104 | 65 | 20 | 15 | 22 | 15 | 127 |
| 75 | 53 | 3 | 2 | 27 | 22 | 194 | 110 | 57 | 36 | 62 | 38 | 128 |
| 448 | 203 | 67 | 31 | 104 | 49 | 197 | 91 | 39 | 17 | 40 | 18 | 129 |
| 2 074 | 757 | 339 | 123 | 499 | 190 | 83 | 29 | 22 | 10 | 26 | 10 | 130 |
| 698 | 126 | 127 | 32 | 209 | 52 | 85 | 34 | 23 | 11 | 35 | 15 | 131 |
| 314 | 125 | 44 | 14 | 98 | 35 | 67 | 31 | 20 | 13 | 20 | 12 | 132 |
| 923 | 575 | 150 | 108 | 251 | 165 | 66 | 43 | 11 | 7 | 21 | 13 | 133 |
| 1 | 1 | – | – | – | – | – | – | – | – | – | – | 134 |
| 1 046 | 302 | 182 | 55 | 363 | 116 | 31 | 13 | 9 | 6 | 14 | 7 | 135 |
| 124 | 105 | – | – | 61 | 50 | 65 | 48 | 25 | 13 | 29 | 17 | 136 |
| 772 | 672 | 218 | 191 | 282 | 243 | 44 | 38 | 11 | 9 | 17 | 15 | 137 |
| 348 | 60 | 52 | 4 | 117 | 12 | 25 | 8 | 7 | – | 8 | – | 138 |

Noch: **Tabelle 3.3 Deutsche und ausländische Studierende im Wintersemester 2016/17**

| Lfd. Nr. | Studienfach | Deutsche und ausländische Studierende | | | | | |
|----------|--|---------------------------------------|-------|-------------------|-----|--------------|-----|
| | | Insgesamt | | darunter im 1. | | | |
| | | | | Hochschulsemester | | Fachsemester | |
| | | i | w | i | w | i | w |
| 139 | Interdisziplinäre Studien (Schwerpunkt Ingenieurwissenschaften) | 1 605 | 473 | 329 | 118 | 478 | 157 |
| 140 | Mechatronik | 4 175 | 416 | 817 | 87 | 1 196 | 133 |
| 141 | Medientechnik | 1 675 | 901 | 265 | 149 | 440 | 223 |
| 142 | Regenerative Energien | 214 | 38 | 58 | 12 | 86 | 14 |
| 143 | Augenoptik | 80 | 58 | 15 | 13 | 17 | 15 |
| 144 | Chemie-Ingenieurwesen/Chemietechnik | 2 011 | 710 | 406 | 150 | 604 | 193 |
| 145 | Druck- und Reproduktionstechnik | 343 | 182 | 69 | 42 | 117 | 65 |
| 146 | Energietechnik (ohne Elektrotechnik) | 2 785 | 592 | 461 | 110 | 791 | 169 |
| 147 | Fertigungs-/Produktionstechnik | 865 | 133 | 110 | 22 | 196 | 22 |
| 148 | Gesundheitstechnik | 2 113 | 939 | 446 | 219 | 703 | 311 |
| 149 | Holz-/Fasertechnik | 387 | 65 | 77 | 18 | 105 | 27 |
| 150 | Kerntechnik/Kernverfahrenstechnik | 5 | – | – | – | 2 | – |
| 151 | Kunststofftechnik | 473 | 69 | 100 | 19 | 156 | 27 |
| 152 | Maschinenbau/-wesen | 15 082 | 1 859 | 2 775 | 366 | 4 076 | 580 |
| 153 | Metalltechnik | 133 | 23 | 18 | 3 | 51 | 8 |
| 154 | Physikalische Technik | 1 009 | 181 | 223 | 67 | 322 | 76 |
| 155 | Textil- und Bekleidungstechnik/-gewerbe | 61 | 43 | 26 | 17 | 34 | 22 |
| 156 | Umwelttechnik (einschl. Recycling) | 1 006 | 297 | 137 | 41 | 264 | 81 |
| 157 | Verfahrenstechnik | 1 142 | 433 | 201 | 87 | 388 | 147 |
| 158 | Versorgungstechnik | 581 | 85 | 158 | 20 | 199 | 28 |
| 159 | Elektr. Energietechnik | 375 | 52 | 80 | 9 | 102 | 12 |
| 160 | Elektrotechnik/Elektronik | 11 361 | 1 485 | 2 298 | 318 | 3 457 | 500 |
| 161 | Mikrosystemtechnik | 301 | 73 | 30 | 14 | 76 | 23 |
| 162 | Kommunikations- und Informationstechnik | 226 | 44 | 93 | 17 | 99 | 20 |
| 163 | Fahrzeugtechnik | 2 689 | 249 | 465 | 47 | 702 | 66 |
| 164 | Luft- und Raumfahrttechnik | 1 596 | 173 | 346 | 41 | 505 | 58 |
| 165 | Verkehringenieurwesen | 574 | 145 | 66 | 23 | 109 | 35 |
| 166 | Architektur | 4 265 | 2 289 | 798 | 434 | 1 314 | 703 |
| 167 | Innenarchitektur | 703 | 592 | 125 | 100 | 172 | 137 |
| 168 | Raumplanung | 11 | 5 | – | – | 2 | – |
| 169 | Umweltschutz | 333 | 152 | 82 | 40 | 116 | 52 |
| 170 | Bauingenieurwesen/Ingenieurbau | 6 869 | 1 903 | 1 482 | 446 | 2 118 | 629 |
| 171 | Holzbau | 391 | 52 | 95 | 13 | 125 | 17 |
| 172 | Wasserbau | 1 064 | 407 | 217 | 84 | 365 | 143 |
| 173 | Kartographie | 224 | 93 | 44 | 22 | 68 | 28 |
| 174 | Vermessungswesen (Geodäsie) | 803 | 246 | 196 | 71 | 317 | 107 |
| 175 | Wirtschaftsingenieurwesen mit ingenieurwissenschaftlichem Schwerpunkt | 9 511 | 2 270 | 1 627 | 444 | 2 487 | 625 |
| 176 | Bioinformatik | 360 | 134 | 84 | 31 | 137 | 47 |
| 177 | Computer- und Kommunikationstechniken | 1 499 | 766 | 228 | 129 | 357 | 178 |
| 178 | Informatik | 14 006 | 2 189 | 2 765 | 486 | 4 634 | 837 |
| 179 | Ingenieurinformatik/Technische Informatik | 2 158 | 306 | 431 | 58 | 734 | 105 |
| 180 | Medieninformatik | 1 679 | 556 | 235 | 108 | 428 | 170 |
| 181 | Medizinische Informatik | 346 | 154 | 115 | 61 | 153 | 72 |
| 182 | Wirtschaftsinformatik | 8 374 | 1 944 | 1 520 | 370 | 2 625 | 663 |
| 183 | Werkstofftechnik | 2 001 | 487 | 320 | 94 | 595 | 143 |

**bzw. Studienanfänger/-innen in Bayern
nach Studienfächern**

| Deutsche Studierende | | | | | | Ausländische Studierende | | | | | | Lfd. Nr. |
|----------------------|-------|-------------------|-----|--------------|-----|--------------------------|-----|-------------------|-----|--------------|-----|-------------|
| zusammen | | darunter im 1. | | | | zusammen | | darunter im 1. | | | | |
| | | Hochschulsemester | | Fachsemester | | | | Hochschulsemester | | Fachsemester | | |
| i | w | i | w | i | w | i | w | i | w | i | w | |
| 1 368 | 403 | 244 | 94 | 387 | 126 | 237 | 70 | 85 | 24 | 91 | 31 | 139 |
| 3 520 | 312 | 627 | 64 | 999 | 109 | 655 | 104 | 190 | 23 | 197 | 24 | 140 |
| 1 594 | 854 | 241 | 132 | 408 | 203 | 81 | 47 | 24 | 17 | 32 | 20 | 141 |
| 186 | 29 | 47 | 8 | 74 | 10 | 28 | 9 | 11 | 4 | 12 | 4 | 142 |
| 76 | 56 | 14 | 12 | 16 | 14 | 4 | 2 | 1 | 1 | 1 | 1 | 143 |
| 1 616 | 537 | 281 | 98 | 518 | 159 | 395 | 173 | 125 | 52 | 86 | 34 | 144 |
| 312 | 164 | 57 | 36 | 101 | 57 | 31 | 18 | 12 | 6 | 16 | 8 | 145 |
| 2 594 | 542 | 420 | 98 | 728 | 151 | 191 | 50 | 41 | 12 | 63 | 18 | 146 |
| 625 | 72 | 73 | 6 | 163 | 18 | 240 | 61 | 37 | 16 | 33 | 4 | 147 |
| 1 843 | 814 | 371 | 180 | 588 | 257 | 270 | 125 | 75 | 39 | 115 | 54 | 148 |
| 334 | 49 | 61 | 13 | 93 | 23 | 53 | 16 | 16 | 5 | 12 | 4 | 149 |
| 2 | – | – | – | – | – | 3 | – | – | – | 2 | – | 150 |
| 464 | 66 | 97 | 18 | 152 | 26 | 9 | 3 | 3 | 1 | 4 | 1 | 151 |
| 13 046 | 1 500 | 2 058 | 247 | 3 269 | 443 | 2 036 | 359 | 717 | 119 | 807 | 137 | 152 |
| 133 | 23 | 18 | 3 | 51 | 8 | – | – | – | – | – | – | 153 |
| 820 | 138 | 130 | 34 | 229 | 50 | 189 | 43 | 93 | 33 | 93 | 26 | 154 |
| 41 | 31 | 13 | 10 | 19 | 14 | 20 | 12 | 13 | 7 | 15 | 8 | 155 |
| 925 | 257 | 121 | 33 | 244 | 72 | 81 | 40 | 16 | 8 | 20 | 9 | 156 |
| 995 | 360 | 167 | 68 | 340 | 118 | 147 | 73 | 34 | 19 | 48 | 29 | 157 |
| 540 | 77 | 138 | 16 | 184 | 25 | 41 | 8 | 20 | 4 | 15 | 3 | 158 |
| 182 | 23 | – | – | 19 | 3 | 193 | 29 | 80 | 9 | 83 | 9 | 159 |
| 9 045 | 984 | 1 623 | 175 | 2 651 | 322 | 2 316 | 501 | 675 | 143 | 806 | 178 | 160 |
| 275 | 67 | 26 | 13 | 65 | 21 | 26 | 6 | 4 | 1 | 11 | 2 | 161 |
| – | – | – | – | – | – | 226 | 44 | 93 | 17 | 99 | 20 | 162 |
| 2 263 | 189 | 379 | 33 | 606 | 50 | 426 | 60 | 86 | 14 | 96 | 16 | 163 |
| 1 361 | 133 | 256 | 20 | 395 | 35 | 235 | 40 | 90 | 21 | 110 | 23 | 164 |
| 468 | 117 | 39 | 14 | 78 | 26 | 106 | 28 | 27 | 9 | 31 | 9 | 165 |
| 3 502 | 1 849 | 522 | 272 | 992 | 506 | 763 | 440 | 276 | 162 | 322 | 197 | 166 |
| 623 | 522 | 102 | 81 | 150 | 119 | 80 | 70 | 23 | 19 | 22 | 18 | 167 |
| 10 | 4 | – | – | 2 | – | 1 | 1 | – | – | – | – | 168 |
| 325 | 146 | 78 | 36 | 111 | 48 | 8 | 6 | 4 | 4 | 5 | 4 | 169 |
| 6 003 | 1 639 | 1 192 | 354 | 1 784 | 521 | 866 | 264 | 290 | 92 | 334 | 108 | 170 |
| 375 | 50 | 88 | 13 | 117 | 17 | 16 | 2 | 7 | – | 8 | – | 171 |
| 873 | 306 | 162 | 53 | 296 | 104 | 191 | 101 | 55 | 31 | 69 | 39 | 172 |
| 154 | 51 | 25 | 9 | 45 | 14 | 70 | 42 | 19 | 13 | 23 | 14 | 173 |
| 631 | 179 | 143 | 44 | 256 | 77 | 172 | 67 | 53 | 27 | 61 | 30 | 174 |
| – | – | – | – | – | – | – | – | – | – | – | – | 175 |
| 8 472 | 1 905 | 1 303 | 328 | 2 128 | 501 | 1 039 | 365 | 324 | 116 | 359 | 124 | 176 |
| 312 | 110 | 70 | 26 | 115 | 39 | 48 | 24 | 14 | 5 | 22 | 8 | 176 |
| 1 391 | 719 | 193 | 113 | 315 | 161 | 108 | 47 | 35 | 16 | 42 | 17 | 177 |
| 11 507 | 1 600 | 2 036 | 297 | 3 701 | 603 | 2 499 | 589 | 729 | 189 | 933 | 234 | 178 |
| 1 746 | 240 | 327 | 38 | 585 | 81 | 412 | 66 | 104 | 20 | 149 | 24 | 179 |
| 1 531 | 488 | 208 | 94 | 387 | 149 | 148 | 68 | 27 | 14 | 41 | 21 | 180 |
| 205 | 93 | 43 | 29 | 73 | 38 | 141 | 61 | 72 | 32 | 80 | 34 | 181 |
| 7 338 | 1 512 | 1 266 | 277 | 2 256 | 524 | 1 036 | 432 | 254 | 93 | 369 | 139 | 182 |
| 1 665 | 352 | 246 | 61 | 506 | 105 | 336 | 135 | 74 | 33 | 89 | 38 | 183 |

Noch: **Tabelle 3.3 Deutsche und ausländische Studierende im Wintersemester 2016/17**

| Lfd. Nr. | Studienfach | Deutsche und ausländische Studierende | | | | | |
|----------|--|---------------------------------------|-------|-------------------|-----|--------------|-----|
| | | Insgesamt | | darunter im 1. | | | |
| | | | | Hochschulsemester | | Fachsemester | |
| | | i | w | i | w | i | w |
| 184 | Interdisziplin. Studien (Schwerpunkt Kunst, Kunstwissenschaft) | 326 | 228 | 82 | 43 | 145 | 89 |
| 185 | Kunsterziehung | 771 | 646 | 61 | 55 | 146 | 131 |
| 186 | Kunstgeschichte, Kunstwissenschaft | 1 368 | 1 104 | 234 | 187 | 474 | 361 |
| 187 | Restaurierungskunde | 43 | 38 | 1 | 1 | 9 | 7 |
| 188 | Bildende Kunst/Graphik | 610 | 339 | 79 | 38 | 120 | 63 |
| 189 | Neue Medien | 99 | 62 | 20 | 10 | 23 | 12 |
| 190 | Angewandte Kunst | 19 | 15 | 3 | 3 | 3 | 3 |
| 191 | Graphikdesign/Kommunikationsgestaltung | 1 844 | 1 171 | 297 | 213 | 394 | 265 |
| 192 | Industriedesign/Produktgestaltung | 307 | 172 | 50 | 34 | 74 | 48 |
| 193 | Textilgestaltung | 356 | 316 | 37 | 32 | 45 | 39 |
| 194 | Darstellende Kunst/Bühnenkunst/Regie | 100 | 66 | 9 | 7 | 20 | 16 |
| 195 | Film und Fernsehen | 609 | 251 | 68 | 24 | 117 | 45 |
| 196 | Schauspiel | 38 | 18 | 3 | 1 | 3 | 1 |
| 197 | Tanzpädagogik | 44 | 24 | 15 | 8 | 13 | 7 |
| 198 | Theaterwissenschaft | 1 160 | 873 | 191 | 154 | 332 | 252 |
| 199 | Dirigieren | 41 | 12 | 5 | 2 | 9 | 3 |
| 200 | Gesang | 164 | 103 | 30 | 18 | 69 | 41 |
| 201 | Instrumentalmusik | 642 | 361 | 114 | 53 | 209 | 101 |
| 202 | Jazz und Populärmusik | 147 | 35 | 27 | 5 | 48 | 8 |
| 203 | Kirchenmusik | 59 | 20 | 8 | 1 | 16 | 1 |
| 204 | Komposition | 33 | 7 | 6 | 2 | 9 | 2 |
| 205 | Musikerziehung | 801 | 496 | 92 | 65 | 174 | 111 |
| 206 | Musikwissenschaft/-geschichte | 512 | 299 | 99 | 59 | 173 | 94 |
| 207 | Orchestermusik | 655 | 294 | 82 | 46 | 140 | 63 |

**bzw. Studienanfänger/-innen in Bayern
nach Studienfächern**

| Deutsche Studierende | | | | | | Ausländische Studierende | | | | | | Lfd. Nr. |
|----------------------|-------|-------------------|-----|--------------|-----|--------------------------|-----|-------------------|----|--------------|----|-------------|
| zusammen | | darunter im 1. | | | | zusammen | | darunter im 1. | | | | |
| | | Hochschulsemester | | Fachsemester | | | | Hochschulsemester | | Fachsemester | | |
| i | w | i | w | i | w | i | w | i | w | i | w | |
| 303 | 209 | 77 | 39 | 138 | 83 | 23 | 19 | 5 | 4 | 7 | 6 | 184 |
| 738 | 618 | 57 | 51 | 140 | 125 | 33 | 28 | 4 | 4 | 6 | 6 | 185 |
| 1 186 | 939 | 195 | 153 | 413 | 311 | 182 | 165 | 39 | 34 | 61 | 50 | 186 |
| 39 | 35 | – | – | 8 | 6 | 4 | 3 | 1 | 1 | 1 | 1 | 187 |
| 404 | 206 | 40 | 19 | 78 | 41 | 206 | 133 | 39 | 19 | 42 | 22 | 188 |
| 98 | 61 | 20 | 10 | 23 | 12 | 1 | 1 | – | – | – | – | 189 |
| 15 | 12 | 2 | 2 | 2 | 2 | 4 | 3 | 1 | 1 | 1 | 1 | 190 |
| 1 651 | 1 018 | 223 | 152 | 340 | 220 | 193 | 153 | 74 | 61 | 54 | 45 | 191 |
| 281 | 159 | 41 | 30 | 66 | 45 | 26 | 13 | 9 | 4 | 8 | 3 | 192 |
| 315 | 283 | 26 | 24 | 34 | 31 | 41 | 33 | 11 | 8 | 11 | 8 | 193 |
| 70 | 46 | 3 | 2 | 13 | 10 | 30 | 20 | 6 | 5 | 7 | 6 | 194 |
| 537 | 209 | 60 | 18 | 108 | 38 | 72 | 42 | 8 | 6 | 9 | 7 | 195 |
| 33 | 16 | – | – | – | – | 5 | 2 | 3 | 1 | 3 | 1 | 196 |
| 5 | 1 | 1 | – | 1 | – | 39 | 23 | 14 | 8 | 12 | 7 | 197 |
| 1 077 | 803 | 167 | 134 | 295 | 221 | 83 | 70 | 24 | 20 | 37 | 31 | 198 |
| 30 | 10 | 2 | 1 | 6 | 2 | 11 | 2 | 3 | 1 | 3 | 1 | 199 |
| 102 | 64 | 4 | 4 | 30 | 18 | 62 | 39 | 26 | 14 | 39 | 23 | 200 |
| 308 | 151 | 43 | 16 | 88 | 35 | 334 | 210 | 71 | 37 | 121 | 66 | 201 |
| 118 | 28 | 21 | 4 | 44 | 8 | 29 | 7 | 6 | 1 | 4 | – | 202 |
| 40 | 12 | 5 | 1 | 11 | 1 | 19 | 8 | 3 | – | 5 | – | 203 |
| 19 | 3 | 1 | – | 3 | – | 14 | 4 | 5 | 2 | 6 | 2 | 204 |
| 762 | 467 | 83 | 58 | 160 | 101 | 39 | 29 | 9 | 7 | 14 | 10 | 205 |
| 448 | 249 | 82 | 46 | 150 | 78 | 64 | 50 | 17 | 13 | 23 | 16 | 206 |
| 437 | 186 | 30 | 15 | 72 | 28 | 218 | 108 | 52 | 31 | 68 | 35 | 207 |


Aktuelle
Veröffentlichungen
unter
q.bayern.de/webshop



Statistisches Jahrbuch für Bayern 2016

Das Statistische Jahrbuch für Bayern ist das Standardwerk der amtlichen Statistik in Bayern seit 1894. Umfassend und informativ bietet es jährlich die aktuellsten Statistikdaten über Land, Leben, Leute, Politik, Wissenschaft und Wirtschaft in Bayern an.

Auf über 600 Seiten enthält es die wichtigsten Ergebnisse aller amtlichen Statistiken – in Form von Tabellen, Graphiken oder Karten – zum Teil mit langjährigen Vergleichsdaten und Zeitreihen. Ebenso werden ausgewählte wichtige Strukturdaten für Regierungsbezirke, kreisfreie Städte und Landkreise sowie Regionen Bayerns, aber auch für alle Bundesländer und die EU-Mitgliedstaaten dargestellt. Daten aus Statistiken anderer Dienststellen und Organisationen vervollständigen das Angebot.



Preise

Buch 39,00 € | DVD (PDF) 12,00 € | Buch+DVD 46,00 € | Datei (PDF) 12,00 €



Bayern Daten 2016

Die Bayern Daten sind ein kleiner Auszug aus dem Statistischen Jahrbuch. Auf ca. 30 Seiten sind die wichtigsten bayerischen Strukturdaten aus Wirtschaft, Gesellschaft und Politik in Tabellen und Grafiken dargestellt.

Preise

Heft 0,55 € | Datei kostenlos

Bayerisches Landesamt für Statistik – Vertrieb, St.-Martin-Straße 47, 81541 München
Telefon 089 2119-3205, 0911 98208-6270 | Telefax 089 2119-3457 | vertrieb@statistik.bayern.de