



Statistische Berichte

Studierende an den Hochschulen in Bayern

Wintersemester 2023/2024

Vorläufige Ergebnisse



B III 1-1 hj 2/2023
Hrsg. im Mai 2024
Bestellnr. B3110C 202322

Zeichenerklärung

- 0 mehr als nichts, aber weniger als die Hälfte der kleinsten in der Tabelle nachgewiesenen Einheit
- nichts vorhanden oder keine Veränderung
- / keine Angaben, da Zahlen nicht sicher genug
- Zahlenwert unbekannt, geheimzuhalten oder nicht rechenbar
- ... Angabe fällt später an
- X Tabellenfach gesperrt, da Aussage nicht sinnvoll
- () Nachweis unter dem Vorbehalt, dass der Zahlenwert erhebliche Fehler aufweisen kann
- p vorläufiges Ergebnis
- r berichtiges Ergebnis
- s geschätztes Ergebnis
- D Durchschnitt
- ≙ entspricht

Auf- und Abrunden

Im Allgemeinen ist ohne Rücksicht auf die Endsummen auf- bzw. abgerundet worden. Deshalb können sich bei der Summierung von Einzelangaben geringfügige Abweichungen zu den ausgewiesenen Endsummen ergeben. Bei der Aufgliederung der Gesamtheit in Prozent kann die Summe der Einzelwerte wegen Rundens vom Wert 100 % abweichen. Eine Abstimmung auf 100 % erfolgt im Allgemeinen nicht.

Publikationsservice

Das Bayerische Landesamt für Statistik veröffentlicht jährlich über 400 Publikationen. Das aktuelle Veröffentlichungsverzeichnis ist im Internet als Datei verfügbar, kann aber auch als Druckversion kostenlos zugesandt werden.

Kostenlos

ist der Download der meisten Veröffentlichungen, z. B. von Statistischen Berichten (PDF- oder Excel-Format).

Kostenpflichtig

sind alle Printversionen (auch von Statistischen Berichten), Datenträger und ausgewählte Dateien (z. B. von Verzeichnissen, von Beiträgen, vom Jahrbuch).

Publikationsservice

 Alle Veröffentlichungen sind im Internet verfügbar unter www.statistik.bayern.de/produkte

Impressum

Statistische Berichte

bieten in tabellarischer Form neuestes Zahlenmaterial der jeweiligen Erhebung. Dieses wird, soweit erforderlich, methodisch erläutert und kurz kommentiert.

Herausgeber, Druck und Vertrieb

Bayerisches Landesamt für Statistik
Nürnberger Straße 95
90762 Fürth

Papier

Gedruckt auf umweltfreundlichem Papier, chlorfrei gebleicht.

Vertrieb

E-Mail vertrieb@statistik.bayern.de
Telefon 0911 98208-6311
Telefax 0911 98208-96638

Auskunftsdienst

E-Mail info@statistik.bayern.de
Telefon 0911 98208-6563
Telefax 0911 98208-96563

© Bayerisches Landesamt für Statistik, Fürth 2024
Vervielfältigung und Verbreitung, auch auszugsweise, mit Quellenangabe gestattet.

Hinweis: Diese Druckschrift wird im Rahmen der Öffentlichkeitsarbeit der Bayerischen Staatsregierung herausgegeben. Sie darf weder von Parteien noch von Wahlwerbern oder Wahlhelfern im Zeitraum von fünf Monaten vor einer Wahl zum Zwecke der Wahlwerbung verwendet werden. Dies gilt für Landtags-, Bundestags-, Kommunal- und Europawahlen. Missbräuchlich ist während dieser Zeit insbesondere die Verteilung auf Wahlveranstaltungen, an Informationsständen der Parteien sowie das Einlegen, Aufdrucken und Aufkleben parteipolitischer Informationen oder Werbemittel. Untersagt ist gleichfalls die Weitergabe an Dritte zum Zwecke der Wahlwerbung. Auch ohne zeitlichen Bezug zu einer bevorstehenden Wahl darf die Druckschrift nicht in einer Weise verwendet werden, die als Parteinahme der Staatsregierung zugunsten einzelner politischer Gruppen verstanden werden könnte. Den Parteien ist es gestattet, die Druckschrift zur Unterrichtung ihrer eigenen Mitglieder zu verwenden.

Inhaltsverzeichnis

Vorbemerkungen, Definitionen, Abkürzungen	4
Änderung der Fächersystematik	6
Abbildungen	
1. Studienanfänger in Bayern im Wintersemester 2023/24 nach den zehn beliebtesten Studienbereichen	7
2. Studienanfängerinnen in Bayern im Wintersemester 2023/24 nach den zehn beliebtesten Studienbereichen	7
Tabellen	
1. Studierende an den Hochschulen in Bayern seit Wintersemester 2007 nach Hochschularten	8
2.1 Studierende an den Hochschulen in Bayern im Wintersemester 2023/24	9
2.2 Studierende insgesamt, Studienanfängerinnen und Studienanfänger an den Hochschulen in Bayern nach Hochschulart	11
2.3 Studierende, Studienanfängerinnen und Studienanfänger an den Hochschulen in Bayern nach Fächergruppen bzw. Lehramtsarten	13
3.1 Deutsche und ausländische Studierende bzw. Studienanfängerinnen und Studienanfänger in Bayern im Wintersemester 2023/24 nach Fächergruppen und Hochschulen	16
3.2 Deutsche und ausländische Studierende bzw. Studienanfängerinnen und Studienanfänger in Bayern im Wintersemester 2023/24 nach Studienbereichen und Hochschularten	32
3.3 Deutsche und ausländische Studierende bzw. Studienanfängerinnen und Studienanfänger in Bayern im Wintersemester 2023/24 nach Studienfächern	38

Vorbemerkungen

Der vorliegende Bericht enthält in zusammengefasster Form Ergebnisse der Studierenden-Individualerhebung im Wintersemester 2023/24, in einigen Tabellen und Übersichten auch die Erhebung im Sommersemester 2023 (z. T. zusammengefasst als Ergebnisse des Studienjahres 2023). Die Erhebung basiert auf der Rechtsgrundlage des seit dem Wintersemester 1992/93 geltenden Gesetzes über die Statistik für das Hochschulwesen (Hochschulstatistikgesetz – HStatG) vom 2. November 1990 (BGBl I S. 2414) in der jeweils geltenden Fassung. Auskunftspflichtig sind die Leitungen der Hochschulen.

In die Erhebung einbezogen sind grundsätzlich alle an einer der folgenden Hochschulen eingeschriebenen Studierenden:

Wissenschaftliche Hochschulen:

- Universitäten (staatlich/ kirchlich/ Körperschaft des öffentlichen Rechts)
- Theologische/Kirchliche Hochschulen
- Kunsthochschulen

Fachhochschulen

staatlich/ privat/ kirchlich

Verwaltungsfachhochschulen

Fachhochschule für öffentliche Verwaltung und Rechtspflege in Bayern (mit Abteilungen in Fürstenfeldbruck, Herrsching, Hof, München, Starnberg, Wasserburg a.Inn).

Die Studierenden der Fachhochschule des Bundes für öffentliche Verwaltung, die teilweise in Bayern ausgebildet werden (Fachbereich Öffentliche Sicherheit, Fachbereich Sozialversicherung), sind in der amtlichen Hochschulstatistik Bayerns nicht enthalten; sie werden von denjenigen Statistischen Landesämtern erfasst, in deren Bereich der Sitz des Fachbereichs liegt, an dem das Hauptstudium absolviert wird.

Definitionen

Studierende sind in einem Fachstudium immatrikulierte/ingeschriebene Personen, ohne Beurlaubte. Studienkollegiate und Gaststudierende werden nicht erfasst. Studierende, die an mehreren Hochschulen eingeschrieben sind, z. B. aufgrund von Kooperations- oder Lehramtsstudiengängen, werden einmal als Haupthörer und an den Hochschulen der weiteren Einschreibungen als Nebenhörer erfasst. Dadurch kommt es zu Mehrfacherfassungen von Studierenden. Der Anteil der Nebenhörer an den Studierenden (Haupt- und Nebenhörer) ist so geringfügig, dass die Ergebnisse der Studierendenstatistik hierdurch nur unwesentlich beeinträchtigt werden.

Aus methodischen Gründen können Fälle mit den Geschlechtsausprägungen "unbekannt" und "divers" (ab 2019) zurzeit nicht gesondert ausgewiesen werden. Fälle mit diesen Geschlechtsausprägungen werden durch ein definiertes Umschlüsselungsverfahren auf die Geschlechtsausprägungen männlich und weiblich verteilt.

Hochschulsemester: Gesamtzahl der Semester, die eine Studierende bzw. ein Studierender an Hochschulen im Bundesgebiet eingeschrieben war (einschließlich Urlaubssemester).

Studierende im 1. Hochschulsemester (Studienanfängerinnen und Studienanfänger) sind im Berichtssemester erstmalig an einer Hochschule in Deutschland eingeschrieben.

Studierende im 1. Fachsemester (Fachstudienanfängerinnen und Fachstudienanfänger) sind die Studierenden im 1. Hochschulsemester (mit Ausnahme derer, denen Fachstudienzeiten z. B. im Ausland oder an einer Berufsakademie angerechnet wurden) sowie diejenigen Studierenden, die vorher in einem anderen als dem im Berichtssemester angegebenen Studiengang eingeschrieben waren, wobei ihnen von diesem anderen Studiengang kein(e) Fachsemester angerechnet wurde(n) (z. B. Fachwechsler oder Anfänger eines weiterführenden Studiums in einem anderen Fach als dem des vorangehenden Studiums).

Nach der Definition der Hochschulstatistik ist ein Studienfach die in Prüfungsordnungen festgelegte, ggf. sinngemäß vereinheitlichte Bezeichnung für eine wissenschaftliche oder künstlerische Disziplin, in der ein wissenschaftlicher bzw. künstlerischer Abschluss möglich ist.

Für Zwecke der bundeseinheitlichen Studierendenstatistik wird eine Fächersystematik benutzt, in der sehr spezielle hochschulinterne Studienfächer einer entsprechenden Schlüsselposition zugeordnet werden. Mehrere verwandte Fächer sind zu Studienbereichen und diese zu acht großen Fächergruppen zusammengefasst.

Zum Wintersemester 2015/16 gab es eine Änderung in der Fächersystematik (siehe nachfolgende Übersicht), die bei der Auswertung von Zeitreihen zu Fächergruppen und Studienbereichen berücksichtigt werden muss.

Als **Studiengang** wird eine abgeschlossene, in Studien- und Prüfungsordnungen vorgesehene berufsqualifizierende oder berufsbezogene Hochschulausbildung bezeichnet. Für die Bundesstatistik werden für Studierende ggf. bis zu zwei Studiengänge mit jeweils bis zu drei Studienfächern übermittelt. Der Studiengang ist eine Kombination aus den angestrebten Abschlussprüfungen und dem Studienfach, wobei die fachliche Zuordnung grundsätzlich nach dem ersten Studienfach im ersten Studiengang erfolgt.

Studienjahr: Sommersemester und folgendes Wintersemester.

Studienkollegs sind Bildungseinrichtungen, in denen Studienbewerber mit einer ausländischen Hochschulzugangsberechtigung (HZB), welche nicht dem deutschen Abitur gleichwertig anerkannt ist, auf ein wissenschaftliches Studium an einer deutschen Hochschule vorbereitet werden. Sie erwerben erst mit dem Abschluss am Studienkolleg eine deutsche HZB und können danach das Fachstudium beginnen. Sie werden mit besonderem Hörerstatus erfasst und zählen somit nicht als Haupt- oder Nebenhörer.

In den Berichtstabellen leiten die Wörter „davon“ eine Aufgliederung und „darunter“ eine Ausgliederung ein. Die Aufgliederung bedeutet, dass alle Merkmalsausprägungen aufgefächert werden und die Summen über alle Einzelwerte die Gesamtsumme ergeben. Bei einer Ausgliederung werden lediglich bestimmte Sachverhalte herausgegriffen, und die Summe der Einzelwerte entspricht nicht der Gesamtsumme. Ausgliederungen (auch „darunter“-Positionen genannt) werden im vorliegenden Bericht teilweise auch zur Geheimhaltung nach §16 I Bundesstatistikgesetz genutzt, um nur solche Tabellenzeilen auszuweisen, die ausreichend hohe Fallzahlen enthalten.

Abkürzungen

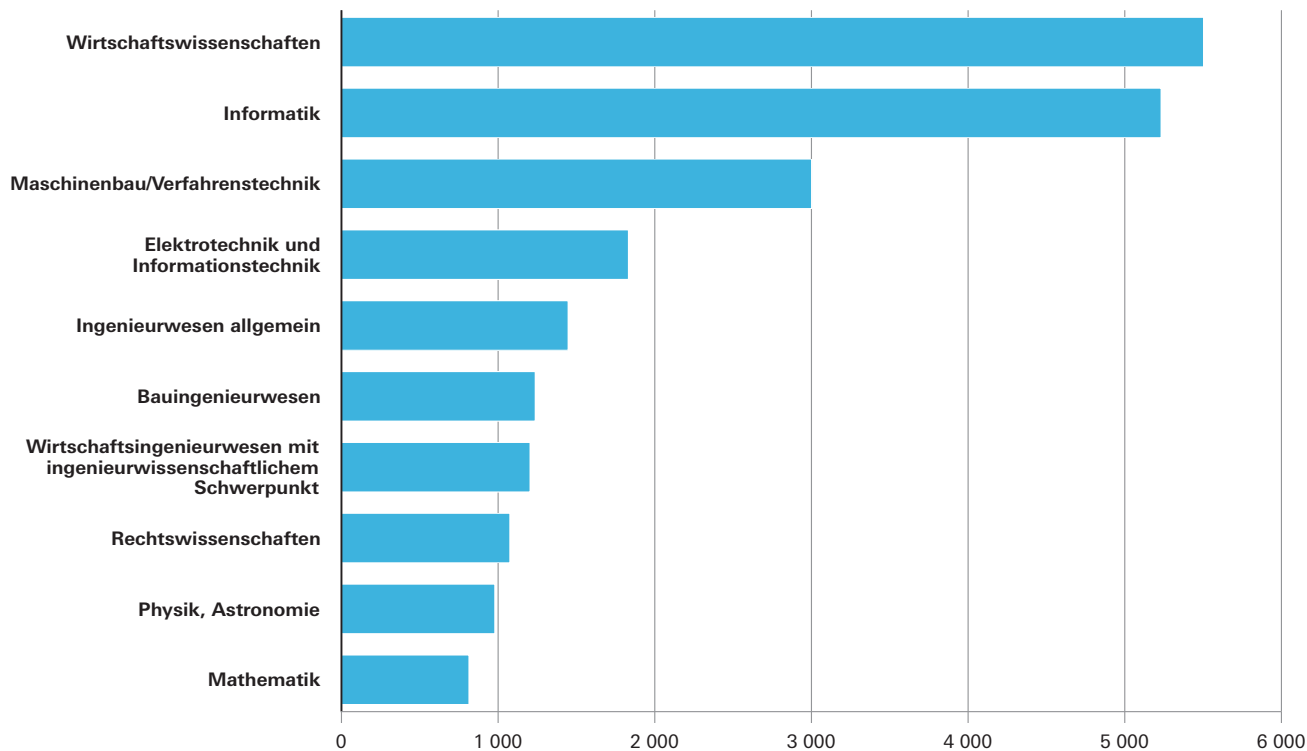
Evang.	Evangelische
FB	Fachbereich
FH	Fachhochschule
FS	Fachsemester
HaW	Hochschule für angewandte Wissenschaften
HS	Hochschulsemester
HZB	Hochschulzugangsberechtigung
i	insgesamt
Kath.	Katholische
Kreisschl.	Kreisschlüssel
LA	Lehramt
m	männlich
OTH	Ostbayerische Technische Hochschule
Priv.	Private
TH	Technische Hochschule
w	weiblich

Änderung der Fächersystematik ab WS 2015/16:

bis einschließlich SS 2015		ab WS 2015/16	
Textänderungen			
Bezeichnung	Schlüssel	Bezeichnung	Schlüssel
Fächergruppe Sprach- und Kulturwissenschaften	01	Fächergruppe Geisteswissenschaften	01
Studienbereich Sprach- und Kulturwissenschaften allgemein	01	Studienbereich Geisteswissenschaften allgemein	01
Studienfach Deutsch für Ausländer	271	Studienfach Deutsch als Fremdsprache oder als Zweitsprache	271
Studienfach Berufspädagogik	270	Studienfach Berufs- und Wirtschaftspädagogik	270
Studienfach Frühpädagogik	365	Studienfach Pädagogik der frühen Kindheit	365
Studienbereich Elektrotechnik	64	Studienbereich Elektrotechnik und Informationstechnik	64
Studienfach Nachrichten-/Informationstechnik	222	Studienfach Kommunikations- und Informationstechnik	222
Neue Studienbereiche bzw. Studienfächer			
		Studienbereich Islamische Studien	18
		Studienfach Islamische Studien	292
		Studienbereich Materialwissenschaft und Werkstofftechnik	72
		Studienfach Materialwissenschaften	294
Neue Zuordnung bisheriger Fächergruppen, Studienbereichen bzw. Studienfächer			
Studienbereich Psychologie in der Fächergruppe Sprach- und Kulturwissenschaften	15	Studienbereich Psychologie in der Fächergruppe Rechts-, Wirtschafts- und Sozialwissenschaften	32
Studienbereich Erziehungswissenschaften in der Fächergruppe Sprach- und Kulturwissenschaften	16	Studienbereich Erziehungswissenschaften in der Fächergruppe Rechts-, Wirtschafts- und Sozialwissenschaften	33
Blinden-/Sehbehindertenpädagogik im Studienbereich Sonderpädagogik	027	zusammengefasst in Studienfach Sonderpädagogik im Studienbereich Erziehungswissenschaften	190
Erziehungsschwierigenpädagogik im Studienbereich Sonderpädagogik	051		
Gehörlosen-/Schwerhörigenpädagogik im Studienbereich Sonderpädagogik	062		
Geistigbehindertenpädagogik/Praktisch-Bildbaren-Pädagogik im Studienbereich Sonderpädagogik	063		
Körperbehindertenpädagogik im Studienbereich Sonderpädagogik	087		
Lernbehindertenpädagogik im Studienbereich Sonderpädagogik	099		
Sonderpädagogik im Studienbereich Sonderpädagogik	190		
Sprachheilpädagogik/Logopädie im Studienbereich Sonderpädagogik	151		
Verhaltensgestörtenpädagogik im Studienbereich Sonderpädagogik	170		
Studienbereich Informatik in der Fächergruppe Mathematik, Naturwissenschaften	38	Studienbereich Informatik in der Fächergruppe Ingenieurwissenschaften	71
Fächergruppe Veterinärmedizin	06	Fächergruppe Agrar-, Forst- und Ernährungswissenschaften, Veterinärmedizin	7
Fächergruppe Agrar-, Forst- und Ernährungswissenschaften	07		
Studienfach Werkstoffwissenschaften im Studienbereich Maschinenbau/Verfahrenstechnik	177	Studienfach Werkstofftechnik im Studienbereich Materialwissenschaft und Werkstofftechnik	177

Abb. 1

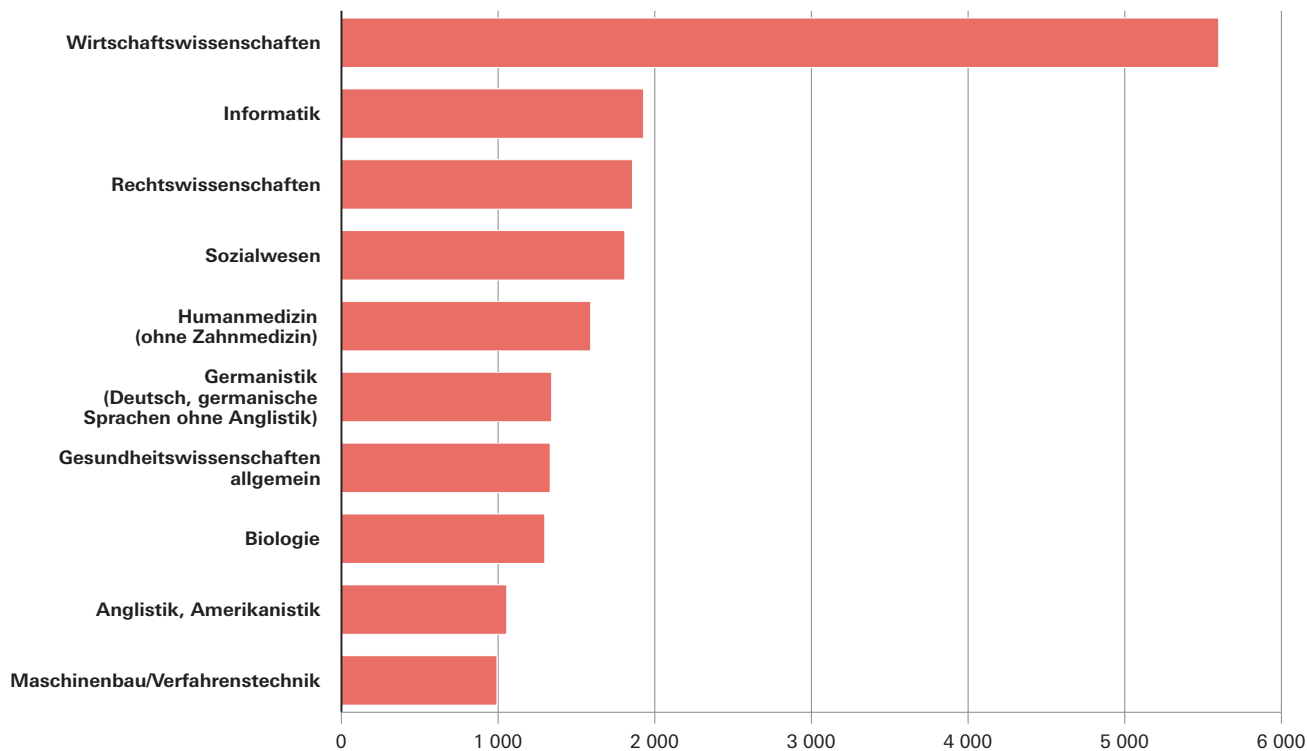
Die zehn beliebtesten Studienbereiche bei Studienanfängern* in Bayern im Wintersemester 2023/24**



* Ohne Beurlaubte/ Exmatrikulierte.
** Wintersemester 2023/24 vorläufiges Ergebnis.

Abb. 2

Die zehn beliebtesten Studienbereiche bei Studienanfängerinnen* in Bayern im Wintersemester 2023/24**



* Ohne Beurlaubte/ Exmatrikulierte.
** Wintersemester 2023/24 vorläufiges Ergebnis.

Tabelle 1. Studierende an den Hochschulen in Bayern seit Wintersemester 2007 nach Hochschularten

Wintersemester	Studierende der						darunter in		
	Universitäten		Theol./Kirchl. Hochschulen	Kunst-hochschulen	Fach-hochschulen ¹⁾	Hochschulen insgesamt	wissen-schaftl.	Fach-hochschul-	
	wissen-schaftl.	Fachhochschul-							
	Studiengänge		Studiengängen						
2007	insgesamt	172 835	1 688	610	3 149	75 084	253 366	173 445	76 772
	weiblich	92 987	754	279	1 814	27 728	123 562	93 266	28 482
2008	insgesamt	172 512	1 553	608	3 303	80 863	258 839	173 120	82 416
	weiblich	92 681	558	261	1 880	30 674	126 054	92 942	31 232
2009	insgesamt	178 967	1 420	645	3 275	88 359	272 666	179 612	89 779
	weiblich	96 653	482	279	1 874	33 919	133 207	96 932	34 401
2010	insgesamt	187 865	1 405	586	3 299	94 277	287 432	188 451	95 682
	weiblich	101 701	510	236	1 877	36 368	140 692	101 937	36 878
2011	insgesamt	209 727	1 424	558	3 457	105 152	320 318	210 285	106 576
	weiblich	110 753	532	240	1 953	40 765	154 243	110 993	41 297
2012	insgesamt	214 586	1 459	535	3 542	112 642	332 764	215 121	114 101
	weiblich	113 156	655	223	1 967	44 757	160 758	113 379	45 412
2013	insgesamt	229 743	1 477	556	3 679	120 460	355 915	230 299	121 937
	weiblich	120 639	675	229	2 021	48 368	171 932	120 868	49 043
2014	insgesamt	236 423	1 539	528	3 703	126 065	368 258	236 951	127 604
	weiblich	124 007	704	204	2 030	51 617	178 562	124 211	52 321
2015	insgesamt	241 010	1 605	518	3 680	129 675	376 488	241 528	131 280
	weiblich	125 931	712	214	2 008	53 969	182 834	126 145	54 681
2016	insgesamt	241 757	1 662	473	3 545	130 883	378 320	242 230	132 545
	weiblich	125 896	726	193	1 891	55 373	184 079	126 089	56 099
2017	insgesamt	243 515	1 755	510	3 583	139 530	388 893	244 025	141 285
	weiblich	126 863	746	232	1 926	60 859	190 626	127 095	61 605
2018	insgesamt	242 384	1 738	520	3 603	144 052	392 297	242 904	145 790
	weiblich	127 292	697	250	1 921	63 664	193 824	127 542	64 361
2019	insgesamt	243 426	1 789	532	3 498	144 862	394 107	243 958	146 651
	weiblich	128 571	684	250	1 902	64 711	196 118	128 821	65 395
2020	insgesamt	248 698	1 694	569	3 675	150 064	404 700	249 267	151 758
	weiblich	131 741	618	275	2 015	66 767	201 416	132 016	67 385
2021	insgesamt	248 029	1 718	545	3 596	150 232	404 120	248 574	151 950
	weiblich	130 929	627	256	1 973	66 534	200 319	131 185	67 161
2022	insgesamt	248 169	1 692	548	3 758	149 268	403 435	248 717	150 960
	weiblich	130 578	580	261	2 071	65 805	199 295	130 839	66 385
2023	insgesamt	250 973	1 594	516	3 781	148 642	405 506	251 489	150 236
	weiblich	132 448	547	243	2 101	65 834	201 173	132 691	66 381

¹⁾ Einschließlich Verwaltungsfachhochschulen.

Tabelle 2.1 Studierende an den Hochschulen in Bayern im Wintersemester 2023/24

Hochschulart Hochschule	Tr ¹⁾	Deutsche Studierende						Ausländische Studierende					
		i	w	darunter im 1.				i	w	darunter im 1.			
				HS		FS				HS		FS	
				i	w	i	w			i	w	i	w
Universitäten													
U Augsburg	L	17 424	9 858	2 559	1 484	4 230	2 332	1 665	1 045	328	209	445	275
U Bamberg	L	8 910	5 428	972	653	2 069	1 300	1 824	1 037	402	261	533	340
U Bayreuth	L	9 948	4 414	1 073	508	2 109	976	1 976	1 106	442	248	510	289
U Erlangen-Nürnberg	L	30 545	16 040	4 147	2 365	8 380	4 456	8 415	3 581	1 673	736	2 209	967
U München	L	41 599	25 132	6 825	4 180	11 851	7 168	10 487	6 334	2 260	1 326	3 048	1 812
TU München	L	30 634	11 620	3 947	1 572	8 308	3 257	22 591	8 495	5 198	2 028	6 898	2 652
H für Politik München	L	407	181	34	11	110	44	258	143	44	29	70	46
TU Nürnberg ²⁾	L	8	4	–	–	8	4	10	3	9	2	10	3
U Passau	L	9 200	5 478	1 293	811	2 064	1 225	1 681	843	362	212	432	250
U Regensburg	L	18 783	11 289	2 689	1 694	4 695	2 811	1 570	1 066	449	314	313	217
U Würzburg	L	23 637	14 385	2 760	1 736	5 292	3 179	2 489	1 478	657	405	793	478
Kath. U Eichstätt-Ingolstadt	K	4 030	2 725	505	356	1 016	694	769	440	345	198	405	218
U der Bundeswehr München	B	3 378	663	626	113	802	142	78	13	15	2	23	3
Charlotte Fresenius H Wiesbaden (München)	P	243	189	63	51	108	81	8	5	2	1	2	1
Universitäten zusammen		198 746	107 406	27 493	15 534	51 042	27 669	53 821	25 589	12 186	5 971	15 691	7 551
Theologische/Kirchliche Hochschulen													
H für Philosophie München (rk)	K	373	171	30	13	124	49	46	22	11	6	22	11
Augustana-H Neuendettelsau (ev)	K	86	48	9	7	12	7	11	2	1	–	1	–
Theol./Kirchl. Hochschulen zusammen		459	219	39	20	136	56	57	24	12	6	23	11
Kunsthochschulen													
H für Musik und Theater München	L	699	350	53	22	151	79	483	255	99	51	122	69
Akademie der Bildenden Künste München	L	569	366	39	26	102	68	185	124	23	15	23	16
H für Fernsehen und Film München	L	334	161	14	6	44	21	64	37	9	6	12	7
H für Musik Nürnberg	L	245	129	25	16	52	30	210	132	39	29	62	41
Akademie der Bildenden Künste Nürnberg	L	248	158	26	16	49	29	62	43	19	13	22	15
H für Musik Würzburg	L	349	164	30	15	75	35	181	101	44	25	75	41
H für evang. Kirchenmusik Bayreuth	K	22	12	3	2	3	2	4	2	–	–	–	–
H für kath. Kirchenmusik und Musikpäd. Rgb.	K	97	51	7	5	13	10	29	16	4	2	6	3
Kunsthochschulen zusammen		2 563	1 391	197	108	489	274	1 218	710	237	141	322	192
Fachhochschulen													
OTH Amberg-Weiden	L	2 903	1 160	441	178	652	262	1 174	359	247	82	296	92
HaW Ansbach	L	3 436	1 800	574	309	1 045	557	462	181	145	53	170	63
TH Aschaffenburg	L	3 199	1 281	621	284	951	402	360	181	159	78	85	38
TH Augsburg ³⁾	L	6 204	2 529	1 290	579	2 055	890	821	375	259	125	249	110
HaW Coburg	L	4 223	2 174	767	397	1 102	545	477	168	141	44	178	59
TH Deggendorf	L	4 701	1 954	751	333	1 179	483	3 959	1 151	1 174	375	1 375	410
HaW Hof	L	2 255	1 017	402	183	602	272	1 567	410	261	94	278	99
TH Ingolstadt	L	5 168	1 811	970	373	1 632	605	2 369	582	742	167	928	221
HaW Kempten	L	4 342	1 837	845	405	1 331	592	435	188	111	57	119	50
HaW Landshut	L	4 121	1 777	834	411	1 269	576	553	224	132	53	168	67
HaW München	L	15 515	6 098	2 333	1 006	4 331	1 744	2 547	1 127	508	243	633	291
HaW Neu-Ulm	L	3 596	1 806	517	279	835	427	481	269	160	85	203	104
TH Nürnberg	L	10 949	4 425	1 753	737	2 937	1 170	1 406	654	246	121	349	172
OTH Regensburg	L	9 479	3 944	1 502	635	2 420	1 017	1 225	458	300	119	349	116
TH Rosenheim	L	5 605	2 321	1 120	460	1 654	663	1 043	343	439	135	509	160
HaW Weihenstephan-Triesdorf	L	4 990	2 197	814	364	1 240	559	702	332	260	121	287	135
TH Würzburg-Schweinfurt (THWS) ³⁾	L	6 684	3 090	1 222	544	1 875	839	2 566	798	773	268	864	277
Kath. Stiftungshochschule München	K	2 181	1 713	329	260	446	336	220	189	79	70	47	40
Evang. H Nürnberg	K	1 160	888	224	177	298	233	51	42	15	9	19	13
H f. Ökon. u. Managem. Essen (Augsb., München, Nbg.)	P	6 197	3 385	495	247	860	431	836	497	69	43	87	48
IU Intern. H Erfurt (Augsburg, München, Nbg.)	P	2 722	1 730	445	275	563	327	199	133	45	33	54	38
FH des Mittelstandes Bielefeld (Bamberg)	P	408	289	158	114	198	134	40	30	6	4	9	6
SRH Wilhelm Löhe Hochschule Fürth	P	396	298	61	49	56	43	21	12	8	3	12	5
H für angew. Managem. Ismaning	P	3 484	1 394	451	191	723	300	151	48	8	2	9	2

Noch: **Tabelle 2.1 Studierende an den Hochschulen in Bayern im Wintersemester 2023/24**

Hochschulart Hochschule	Tr ¹⁾	Deutsche Studierende						Ausländische Studierende					
		i	w	darunter im 1.				i	w	darunter im 1.			
				HS		FS				HS		FS	
				i	w	i	w			i	w	i	w
Noch: Fachhochschulen													
Dt. H für Gesundh. und Sport Berlin (Ismaning)	P	701	344	151	70	151	70	62	28	7	2	7	2
H Fresenius Idstein (München).....	P	1 954	1 198	330	215	483	301	184	143	29	26	30	25
H Macromedia für a. W. Stuttgart (München)	P	626	406	118	85	179	121	127	78	37	19	44	26
ISM Dortmund (München)	P	423	223	59	30	100	55	194	114	55	26	61	30
Munich Business School München	P	285	112	46	16	74	29	328	171	85	45	89	46
HaW der Bayer. Wirtschaft München (HDBW)	P	332	75	53	10	60	11	137	46	42	14	44	14
Intern. H SDI München	P	66	48	7	5	14	11	220	162	112	81	84	58
Mediadesign H Berlin (München)	P	171	112	30	22	39	30	21	12	5	2	8	3
IB-H für Gesundheit und Soziales Berlin (München)	P	44	39	12	12	15	15	3	3	–	–	–	–
HSD H Döpfer Potsdam (Rgb.)	P	455	335	50	39	179	133	8	7	2	2	4	3
Fachhochschulen zusammen	P	118 975	53 810	19 775	9 294	31 548	14 183	24 949	9 515	6 661	2 601	7 648	2 823
Verwaltungsfachhochschulen													
H für den öffentlichen Dienst in Bayern zusammen	L	4 699	2 497	1 198	671	1 589	855	19	12	7	5	9	5
Insgesamt													
Hochschulen insgesamt		325 442	165 323	48 702	25 627	84 804	43 037	80 064	35 850	19 103	8 724	23 693	10 582

¹⁾ Träger der Hochschule (L = Land, B = Bund, K = Kirchlich, P = Privat). - ²⁾ Neue Hochschule ab WS 2023/24. - ³⁾ Ab dem SS 2023 Technische Hochschule.

Tabelle 2.2 Studierende insgesamt, Studienanfängerinnen und Studienanfänger an den Hochschulen in Bayern nach Hochschulart

Hochschulart Hochschule Art des Studiengangs	Tr ¹⁾	Studierende								
		insgesamt			im 1. Hochschulsesemester			im 1. Fachsemester		
		Wintersemester		Veränderung in %	Studienjahr ²⁾		Veränderung in %	Studienjahr ²⁾		Veränderung in %
		2022/23	2023/24		2022	2023		2022	2023	
Insgesamt										
Hochschulen insgesamt		403 435	405 506	0,5	74 771	78 002	4,3	125 515	133 516	6,4
darunter staatliche Fachhochschulen		118 462	119 517	0,9	24 689	26 229	6,2	37 977	41 618	9,6
davon										
wissenschaftliche und künstlerische Studiengänge		252 475	255 270	1,1	43 753	45 759	4,6	78 620	83 219	5,8
darunter für ein Lehramt ³⁾		38 311	38 285	-0,1	4 859	5 089	4,7	8 667	9 116	5,2
Fachhochschulstudiengänge ⁴⁾		150 960	150 236	-0,5	31 018	32 243	3,9	46 895	50 297	7,3
Universitäten										
Universitäten zusammen		249 861	252 567	1,1	43 666	45 553	4,3	78 217	82 664	5,7
U Augsburg	L	19 392	19 089	-1,6	3 043	3 209	5,5	5 582	5 966	6,9
U Bamberg	L	11 311	10 734	-5,1	1 769	1 766	-0,2	3 764	3 852	2,3
U Bayreuth	L	12 329	11 924	-3,3	1 785	1 793	0,4	3 323	3 322	-0,0
U Erlangen-Nürnberg	L	39 053	38 960	-0,2	7 434	6 847	-7,9	13 385	13 170	-1,6
U München	L	51 574	52 086	1,0	9 367	9 934	6,1	16 390	17 425	6,3
TU München	L	48 349	53 225	10,1	9 054	10 637	17,5	15 996	18 615	16,4
H für Politik München	L	664	665	0,2	62	90	45,2	135	192	42,2
TU Nürnberg ⁵⁾	L	-	18	X	-	9	X	-	18	X
U Passau	L	11 202	10 881	-2,9	1 867	1 864	-0,2	2 942	3 138	6,7
U Regensburg	L	20 600	20 353	-1,2	3 382	3 474	2,7	5 780	5 966	3,2
U Würzburg	L	26 643	26 126	-1,9	4 013	4 083	1,7	7 956	8 121	2,1
Kath. U Eichstätt-Ingolstadt	K	4 929	4 799	-2,6	1 099	1 105	0,5	1 787	1 772	-0,8
U der Bundeswehr München	B	3 734	3 456	-7,4	753	649	-13,8	1 096	954	-13,0
Charlotte Fresenius H Wiesbaden (München) ⁶⁾	P	81	251	209,9	38	93	144,7	81	153	88,9
Theologische/Kirchliche Hochschulen										
Theol./Kirchl. Hochschulen zusammen		548	516	-5,8	78	66	-15,4	256	223	-12,9
H für Philosophie München (rk).....	K	428	419	-2,1	63	53	-15,9	240	208	-13,3
Augustana-H Neuendettelsau (ev).....	K	120	97	-19,2	15	13	-13,3	16	15	-6,3
Kunsthochschulen										
Kunsthochschulen zusammen		3 758	3 781	0,6	426	459	7,7	787	866	10,0
H für Musik und Theater München	L	1 167	1 182	1,3	178	175	-1,7	314	319	1,6
Akademie der Bildenden Künste München	L	746	754	1,1	63	63	0,0	110	128	16,4
H für Fernsehen und Film München	L	380	398	4,7	22	23	4,5	50	56	12,0
H für Musik Nürnberg	L	447	455	1,8	55	64	16,4	102	115	12,7
Akademie der Bildenden Künste Nürnberg	L	297	310	4,4	30	45	50,0	42	71	69,0
H für Musik Würzburg	L	556	530	-4,7	64	74	15,6	128	150	17,2
H für evang. Kirchenmusik Bayreuth	K	26	26	0,0	1	3	200,0	6	4	-33,3
H für kath. Kirchenmusik und Musikpäd. Rgb.	K	139	126	-9,4	13	12	-7,7	35	23	-34,3
Fachhochschulen										
Fachhochschulen zusammen		144 361	143 924	-0,3	29 169	30 536	4,7	44 418	47 938	7,9
OTH Amberg-Weiden	L	4 183	4 077	-2,5	1 156	984	-14,9	1 552	1 420	-8,5
HaW Ansbach	L	3 719	3 898	4,8	640	745	16,4	1 070	1 281	19,7
TH Aschaffenburg	L	3 475	3 559	2,4	796	820	3,0	997	1 106	10,9
TH Augsburg ⁷⁾	L	6 606	7 025	6,3	1 304	1 661	27,4	1 901	2 518	32,5
HaW Coburg	L	4 808	4 700	-2,2	814	989	21,5	1 307	1 569	20,0
TH Deggendorf	L	8 382	8 660	3,3	2 379	2 439	2,5	3 134	3 289	4,9

Noch: **Tabelle 2.2 Studierende insgesamt, Studienanfängerinnen und Studienanfänger an den Hochschulen in Bayern nach Hochschulart**

Hochschulart Hochschule Art des Studiengangs	Studierende									
	insgesamt			im 1. Hochschulsesemester			im 1. Fachsemester			
	Wintersemester		Veränderung in %	Studienjahr ²⁾		Veränderung in %	Studienjahr ²⁾		Veränderung in %	
	2022/23	2023/24		2022	2023		2022	2023		
HaW Hof	L	3 943	3 822	- 3,1	1 267	919	- 27,5	1 540	1 274	- 17,3
TH Ingolstadt	L	6 878	7 537	9,6	1 799	1 967	9,3	2 798	3 125	11,7
HaW Kempten	L	5 056	4 777	- 5,5	938	1 006	7,2	1 486	1 608	8,2
HaW Landshut	L	4 524	4 674	3,3	918	1 027	11,9	1 542	1 632	5,8
HaW München	L	18 107	18 062	- 0,2	3 195	3 323	4,0	5 795	6 339	9,4
HaW Neu-Ulm	L	3 974	4 077	2,6	766	942	23,0	1 245	1 562	25,5
TH Nürnberg	L	12 603	12 355	- 2,0	2 105	2 101	- 0,2	3 660	3 903	6,6
OTH Regensburg	L	10 564	10 704	1,3	1 999	2 253	12,7	3 527	3 811	8,1
TH Rosenheim	L	6 383	6 648	4,2	1 274	1 693	32,9	1 819	2 442	34,2
HaW Weihenstephan-Triesdorf	L	6 027	5 692	- 5,6	1 298	1 201	- 7,5	1 842	1 724	- 6,4
TH Würzburg-Schweinfurt (THWS) ⁷⁾	L	9 230	9 250	0,2	2 041	2 159	5,8	2 762	3 015	9,2
Kath. Stiftungshochschule München	K	2 437	2 401	- 1,5	417	418	0,2	579	625	7,9
Evang. H Nürnberg	K	1 257	1 211	- 3,7	217	241	11,1	357	336	- 5,9
H f. Ökon. u. Managem. Essen (Augsb., München, Nbg.)	P	8 181	7 033	- 14,0	777	776	- 0,1	1 302	1 303	0,1
IU Intern. H Erfurt (Augsburg, München, Nbg.) ⁸⁾	P	3 007	2 921	- 2,9	887	624	- 29,7	1 109	800	- 27,9
FH des Mittelstandes Bielefeld (Bamberg)	P	371	448	20,8	119	164	37,8	143	207	44,8
SRH Wilhelm Löhe Hochschule Fürth	P	355	417	17,5	76	90	18,4	55	87	58,2
H für angew. Managem. Ismaning	P	3 900	3 635	- 6,8	625	474	- 24,2	1 018	868	- 14,7
Dt. H für Gesundh. u. Sport Berlin (Ismaning)	P	625	763	22,1	132	217	64,4	131	217	65,6
H Fresenius Idstein (München)	P	2 354	2 138	- 9,2	471	420	- 10,8	682	614	- 10,0
H Macromedia für a. W. Stuttgart (München)	P	775	753	- 2,8	163	176	8,0	230	281	22,2
ISM Dortmund (München)	P	631	617	- 2,2	147	154	4,8	220	203	- 7,7
Munich Business School München	P	609	613	0,7	129	181	40,3	168	216	28,6
HaW der Bayer. Wirtschaft München (HDBW)	P	493	469	- 4,9	76	122	60,5	137	135	- 1,5
Intern. H SDI München	P	268	286	6,7	95	120	26,3	98	101	3,1
Mediadesign H Berlin (München)	P	227	192	- 15,4	40	37	- 7,5	60	49	- 18,3
IB-H Berlin (München)	P	34	47	38,2	6	12	100,0	7	15	114,3
HSD H Döpfer Potsdam (Rgb.)	P	375	463	23,5	103	81	- 21,4	145	263	81,4
Verwaltungsfachhochschulen										
H für den öffentlichen Dienst in										
Bayern zusammen	L	4 907	4 718	- 3,9	1 432	1 388	- 3,1	1 837	1 825	- 0,7

¹⁾ Träger der Hochschule (L = Land, B = Bund, K = Kirchlich, P = Privat). - ²⁾ Sommersemester des angegebenen Jahres und folgendes Wintersemester. - ³⁾ Einschließlich Master Wirtschaftspädagogik (früher Diplomhandelslehrer). Der Bachelor Wirtschaftspädagogik wird nicht ausgewiesen, da daraus keine Aussage über das Lehrerpotential getroffen werden kann. Hierfür ist der Master Wirtschaftspädagogik besser geeignet. - ⁴⁾ Inklusive sonstigen Abschlüssen an Fachhochschulen. - ⁵⁾ Neuer Hochschulstandort ab WS 2023/24. ⁶⁾ - Neuer Hochschulstandort ab WS 2022/23. - ⁷⁾ Ab dem SS 2023 Technische Hochschule. - ⁸⁾ Umbenennung der IUBH Intern. H Erfurt in IU Intern. H Erfurt. Der Standort Bad Reichhall wurde geschlossen. Neuaufnahme des Standortes in Augsburg ab SS 2022.

**Tabelle 2.3 Studierende, Studienanfängerinnen und Studienanfänger an den Hochschulen in Bayern
nach Fächergruppen bzw. Lehramtsarten**

Art des Studiengangs Fächergruppe bzw. angestrebte Lehramtsprüfung	Studierende								
	insgesamt			im 1. Hochschulsemester			im 1. Fachsemester		
	Wintersemester		Veränderung in %	Studienjahr ¹⁾		Veränderung in %	Studienjahr ¹⁾		Veränderung in %
	2022/23	2023/24		2022	2023		2022	2023	

Wissenschaftliche Hochschulen

Wissenschaftliche und künstlerische Studiengänge (ohne Lehramt)	214 164	216 985	1,3	38 894	40 670	4,6	69 953	74 103	5,9
darunter Geisteswissenschaften	24 246	23 416	- 3,4	5 975	6 354	6,3	10 664	11 187	4,9
Sport	1 837	1 839	0,1	284	305	7,4	504	520	3,2
Rechts-, Wirtschafts- und Sozialwissenschaften	71 315	70 034	- 1,8	11 817	12 085	2,3	21 293	22 206	4,3
Mathematik, Naturwissenschaften	33 921	34 241	0,9	6 872	6 838	- 0,5	12 345	12 467	1,0
Humanmedizin/Gesundheitswissenschaften	20 749	23 627	13,9	2 383	3 186	33,7	4 391	5 405	23,1
Agrar-, Forst- und Ernährungswissenschaften, Veterinärmedizin	5 149	5 043	- 2,1	848	879	3,7	1 487	1 567	5,4
Ingenieurwissenschaften	50 415	52 045	3,2	9 497	9 697	2,1	17 045	18 234	7,0
darunter Informatik	22 800	23 797	4,4	3 878	3 805	- 1,9	7 251	7 729	6,6
Wirtschaftsingenieurw. m. ing. Schwerp.	1 016	906	- 10,8	82	77	- 6,1	230	229	- 0,4
Kunst, Kunstwissenschaft	6 424	6 550	2,0	1 100	1 131	2,8	2 053	2 274	10,8
Lehramtsstudiengänge	38 311	38 285	- 0,1	4 859	5 089	4,7	8 667	9 116	5,2
davon Lehramt an Grundschulen	12 377	12 561	1,5	1 589	1 750	10,1	2 533	2 855	12,7
Lehramt an Mittelschulen ²⁾	2 782	2 458	- 11,6	216	201	- 6,9	535	523	- 2,2
Lehramt an Realschulen	4 329	4 496	3,9	592	591	- 0,2	1 118	1 171	4,7
Lehramt an Gymnasien	12 781	12 809	0,2	1 740	1 862	7,0	2 969	3 124	5,2
Lehramt an Sonderschulen	2 707	2 723	0,6	346	318	- 8,1	517	487	- 5,8
Lehramt an beruflichen Schulen ³⁾	617	545	- 11,7	1	7	600,0	213	192	- 9,9
Lehramt Bachelor ⁴⁾	1 259	1 237	- 1,7	232	207	- 10,8	334	342	2,4
Lehramt Master ⁴⁾	648	628	- 3,1	24	39	62,5	228	201	- 11,8
lehramtsbezogene Studiengänge ⁴⁾	811	828	2,1	119	114	- 4,2	220	221	0,5
Fachhochschulstudiengänge	1 692	1 594	- 5,8	417	319	- 23,5	640	534	- 16,6
davon Geisteswissenschaften	42	19	- 54,8	13	-	- 100,0	19	-	- 100,0
Rechts-, Wirtschafts- und Sozialwissenschaften	780	766	- 1,8	142	133	- 6,3	256	258	0,8
Humanmedizin/Gesundheitswissenschaften	26	28	7,7	5	6	20,0	6	8	33,3
Agrar-, Forst- und Ernährungswissenschaften, Veterinärmedizin	1	1	0,0	-	-	X	-	-	X
Ingenieurwissenschaften	843	780	- 7,5	257	180	- 30,0	359	268	- 25,3
Zusammen	254 167	256 864	1,1	44 170	46 078	4,3	79 260	83 753	5,7

Fachhochschulen

darunter Geisteswissenschaften	623	568	- 8,8	174	213	22,4	191	209	9,4
Sport	844	895	6,0	175	202	15,4	215	249	15,8
Rechts-, Wirtschafts- u. Sozialwissenschaften	59 337	58 081	- 2,1	11 053	11 146	0,8	16 635	17 410	4,7
davon allgemein	1 058	1 164	10,0	199	365	83,4	294	525	78,6
Erziehungswissenschaften	1 161	1 169	0,7	248	239	- 3,6	254	231	- 9,1
Kommunikationswissenschaft/Publizistik	584	524	- 10,3	85	66	- 22,4	167	137	- 18,0
Psychologie	4 141	3 736	- 9,8	652	526	- 19,3	1 008	936	- 7,1
Sozialwesen	12 367	12 548	1,5	2 164	2 259	4,4	3 127	3 332	6,6
Rechtswissenschaften	1 212	1 178	- 2,8	141	135	- 4,3	278	308	10,8
Regionalwissenschaften	47	56	19,1	1	4	300,0	14	29	107,1
Wirtschaftswissenschaften	36 792	35 731	- 2,9	7 303	7 218	- 1,2	10 944	11 256	2,9
Wirtschaftsingenieurwesen (mit wirtschafts- wissenschaftlichem Schwerpunkt)	1 842	1 883	2,2	248	328	32,3	519	650	25,2
Sozialwissenschaften	96	59	- 38,5	1	-	- 100,0	23	-	- 100,0
Verwaltungswissenschaften	37	33	- 10,8	11	6	- 45,5	7	6	- 14,3
Mathematik, Naturwissenschaften	2 170	2 166	- 0,2	399	500	25,3	770	903	17,3

Noch: **Tabelle 2.3 Studierende, Studienanfängerinnen und Studienanfänger an den Hochschulen in Bayern nach Fächergruppen bzw. Lehramtsarten**

Art des Studiengangs Fächergruppe bzw. angestrebte Lehramtsprüfung	Studierende								
	insgesamt			im 1. Hochschulsesemester			im 1. Fachsemester		
	Wintersemester		Veränderung in %	Studienjahr ¹⁾		Veränderung in %	Studienjahr ¹⁾		Veränderung in %
	2022/23	2023/24		2022	2023		2022	2023	
Noch: Fachhochschulen									
Humanmedizin/Gesundheitswissenschaften	6 678	7 008	4,9	1 490	1 527	2,5	2 023	2 297	13,5
Agrar-, Forst- und Ernährungswissenschaften, Veterinärmedizin	4 327	4 027	- 6,9	1 006	958	- 4,8	1 327	1 258	- 5,2
Ingenieurwissenschaften	66 584	67 100	0,8	14 177	15 165	7,0	22 237	24 380	9,6
darunter Wirtschaftsingenieurwesen (mit ingenieur- wissenschaftlichem Schwerpunkt)	7 939	7 953	0,2	1 772	1 795	1,3	2 653	2 847	7,3
Informatik	17 413	18 693	7,4	3 851	4 495	16,7	5 852	6 922	18,3
Kunst, Kunstwissenschaft	3 752	3 835	2,2	665	609	- 8,4	969	968	- 0,1
Zusammen	144 361	143 924	- 0,3	29 169	30 536	4,7	44 418	47 938	7,9
Nachrichtlich: Wirtschaftsingenieurwesen (beide Schwerpunkte zusammen)	9 781	9 836	0,6	2 020	2 123	5,1	3 172	3 497	10,2
Verwaltungsfachhochschulen									
Verwaltungswesen einschließlich Verwaltungsinformatik									
Zusammen	4 907	4 718	- 3,9	1 432	1 388	- 3,1	1 837	1 825	- 0,7
Hochschulen insgesamt									
Insgesamt	403 435	405 506	0,5	74 771	78 002	4,3	125 515	133 516	6,4

¹⁾ Sommersemester des angegebenen Jahres und folgendes Wintersemester. - ²⁾ Durch die Änderung der Lehramtsprüfungsordnung zum 01.10.2013 wurde das LA Hauptschulen in LA Mittelschulen umbenannt. - ³⁾ Einschließlich Master Wirtschaftspädagogik (früher Diplomhandelslehrer). - ⁴⁾ Derzeit werden diese Lehramtsstudiengänge umgestellt. Das Lehramtsstudium wird künftig in Modulen organisiert, denen Leistungspunkte zugeordnet sind. Die Universitäten können hierzu auch lehramtsgeeignete Bachelor- bzw. Master-Studiengänge anbieten, innerhalb derer Zulassungsvoraussetzungen zur Ersten Staatsprüfung erworben werden können. Alleinige Zugangsvoraussetzung zum Vorbereitungsdienst für ein Lehramt an öffentlichen Schulen bleibt aber weiterhin das Bestehen der Ersten Staatsprüfung für dieses Lehramt.

Tabelle 3.1 Deutsche und ausländische Studierende bzw. Studienanfängerinnen und Studienanfänger in Bayern

Lfd. Nr.	Fächergruppe	Deutsche und ausländische Studierende					
		Insgesamt		darunter im 1.			
				HS		FS	
i	w	i	w	i	w		
U Augsburg							
1	Zusammen	19 089	10 903	2 887	1 693	4 675	2 607
2	Geisteswissenschaften	4 618	3 324	563	405	847	599
3	Sport	168	100	2	–	17	7
4	Rechts-, Wirtschafts- und Sozialwissenschaften	8 376	4 783	1 244	741	2 030	1 141
5	Mathematik, Naturwissenschaften	2 366	1 134	402	222	627	316
6	Humanmedizin/Gesundheitswissenschaften	544	347	138	99	198	137
7	Ingenieurwissenschaften	1 984	530	321	99	591	189
8	Kunst, Kunstwissenschaft	1 033	685	217	127	365	218
U Bamberg							
9	Zusammen	10 734	6 465	1 374	914	2 602	1 640
10	Geisteswissenschaften	2 887	2 008	487	362	743	521
11	Rechts-, Wirtschafts- und Sozialwissenschaften	5 197	3 398	644	430	1 274	839
12	Mathematik, Naturwissenschaften	414	277	44	36	87	64
13	Ingenieurwissenschaften	2 032	630	170	63	444	175
14	Kunst, Kunstwissenschaft	204	152	29	23	54	41
U Bayreuth							
15	Zusammen	11 924	5 520	1 515	756	2 619	1 265
16	Geisteswissenschaften	1 868	1 024	318	189	492	289
17	Sport	145	55	6	4	23	10
18	Rechts-, Wirtschafts- und Sozialwissenschaften	5 413	2 383	614	286	1 041	454
19	Mathematik, Naturwissenschaften	2 637	1 352	373	200	651	343
20	Humanmedizin/Gesundheitswissenschaften	270	181	12	8	58	42
21	Agrar-, Forst- und Ernährungswissenschaften, Veterinärmedizin	147	127	15	14	35	29
22	Ingenieurwissenschaften	1 330	315	168	47	307	89
23	Kunst, Kunstwissenschaft	113	82	9	8	12	9
24	Außerhalb der Studienbereichsgliederung/Sonstige Fächer	1	1	–	–	–	–
U Erlangen-Nürnberg							
25	Zusammen	38 960	19 621	5 820	3 101	10 589	5 423
26	Geisteswissenschaften	4 452	3 025	1 041	721	1 567	1 050
27	Sport	293	165	36	28	66	44
28	Rechts-, Wirtschafts- und Sozialwissenschaften	11 847	6 704	1 703	965	3 606	2 008
29	Mathematik, Naturwissenschaften	6 440	3 310	1 178	671	1 939	1 037
30	Humanmedizin/Gesundheitswissenschaften	4 496	3 087	331	245	534	406
31	Ingenieurwissenschaften	10 667	2 716	1 417	380	2 644	697
32	Kunst, Kunstwissenschaft	765	614	114	91	233	181
U München							
33	Zusammen	52 086	31 466	9 085	5 506	14 899	8 980
34	Geisteswissenschaften	12 601	8 156	2 722	1 739	4 431	2 818
35	Rechts-, Wirtschafts- und Sozialwissenschaften	16 135	9 867	2 766	1 647	4 694	2 860
36	Mathematik, Naturwissenschaften	9 758	4 981	1 903	976	3 019	1 531
37	Humanmedizin/Gesundheitswissenschaften	7 007	4 681	859	601	1 241	864
38	Agrar-, Forst- und Ernährungswissenschaften, Veterinärmedizin	1 840	1 594	248	218	339	290
39	Ingenieurwissenschaften	3 516	1 227	330	129	719	261
40	Kunst, Kunstwissenschaft	1 229	960	257	196	456	356
TU München							
41	Zusammen	53 225	20 115	9 145	3 600	15 206	5 909
42	Sport	1 310	631	194	100	346	165

im Wintersemester 2023/24 nach Fächergruppen und Hochschulen

Deutsche Studierende						Ausländische Studierende						Lfd. Nr.
zusammen		darunter im 1.				zusammen		darunter im 1.				
		HS		FS				HS		FS		
i	w	i	w	i	w	i	w	i	w	i	w	
U Augsburg												
17 424	9 858	2 559	1 484	4 230	2 332	1 665	1 045	328	209	445	275	1
4 249	3 055	504	363	775	545	369	269	59	42	72	54	2
168	100	2	–	17	7	–	–	–	–	–	–	3
7 729	4 329	1 089	629	1 833	1 002	647	454	155	112	197	139	4
2 191	1 040	367	202	577	294	175	94	35	20	50	22	5
517	326	131	94	190	132	27	21	7	5	8	5	6
1 673	407	267	79	507	153	311	123	54	20	84	36	7
897	601	199	117	331	199	136	84	18	10	34	19	8
U Bamberg												
8 910	5 428	972	653	2 069	1 300	1 824	1 037	402	261	533	340	9
2 413	1 668	368	264	602	407	474	340	119	98	141	114	10
4 568	2 968	458	308	1 034	682	629	430	186	122	240	157	11
394	266	43	36	85	64	20	11	1	–	2	–	12
1 353	394	76	24	299	111	679	236	94	39	145	64	13
182	132	27	21	49	36	22	20	2	2	5	5	14
U Bayreuth												
9 948	4 414	1 073	508	2 109	976	1 976	1 106	442	248	510	289	15
1 203	614	153	85	308	174	665	410	165	104	184	115	16
140	53	5	3	22	9	5	2	1	1	1	1	17
4 941	2 099	529	239	943	397	472	284	85	47	98	57	18
2 125	1 054	250	128	508	261	512	298	123	72	143	82	19
260	174	10	8	56	42	10	7	2	–	2	–	20
139	120	12	11	32	26	8	7	3	3	3	3	21
1 033	222	106	27	229	59	297	93	62	20	78	30	22
106	77	8	7	11	8	7	5	1	1	1	1	23
1	1	–	–	–	–	–	–	–	–	–	–	24
U Erlangen-Nürnberg												
30 545	16 040	4 147	2 365	8 380	4 456	8 415	3 581	1 673	736	2 209	967	25
4 036	2 721	909	626	1 412	948	416	304	132	95	155	102	26
245	131	14	10	43	25	48	34	22	18	23	19	27
10 189	5 706	1 250	711	3 009	1 666	1 658	998	453	254	597	342	28
5 078	2 632	983	559	1 674	878	1 362	678	195	112	265	159	29
4 001	2 786	266	200	466	362	495	301	65	45	68	44	30
6 289	1 495	618	173	1 555	405	4 378	1 221	799	207	1 089	292	31
707	569	107	86	221	172	58	45	7	5	12	9	32
U München												
41 599	25 132	6 825	4 180	11 851	7 168	10 487	6 334	2 260	1 326	3 048	1 812	33
10 648	6 852	2 292	1 448	3 770	2 375	1 953	1 304	430	291	661	443	34
13 528	8 177	1 976	1 181	3 694	2 245	2 607	1 690	790	466	1 000	615	35
7 087	3 575	1 333	697	2 267	1 157	2 671	1 406	570	279	752	374	36
5 215	3 512	570	407	914	649	1 792	1 169	289	194	327	215	37
1 659	1 446	213	190	298	257	181	148	35	28	41	33	38
2 410	752	213	84	507	173	1 106	475	117	45	212	88	39
1 052	818	228	173	401	312	177	142	29	23	55	44	40
TU München												
30 634	11 620	3 947	1 572	8 308	3 257	22 591	8 495	5 198	2 028	6 898	2 652	41
1 182	564	161	81	303	142	128	67	33	19	43	23	42

Noch: **Tabelle 3.1 Deutsche und ausländische Studierende bzw. Studienanfängerinnen und Studienanfänger in Bayern**

Lfd. Nr.	Fächergruppe	Deutsche und ausländische Studierende					
		Insgesamt		darunter im 1.			
				HS		FS	
i	w	i	w	i	w		
Noch: TU München							
43	Rechts-, Wirtschafts- und Sozialwissenschaften	7 039	2 964	1 243	576	2 034	895
44	Mathematik, Naturwissenschaften	9 090	3 790	1 662	710	2 728	1 143
45	Humanmedizin/Gesundheitswissenschaften	5 893	4 184	934	694	1 584	1 156
46	Agrar-, Forst- und Ernährungswissenschaften, Veterinärmedizin	3 184	1 742	579	313	1 105	563
47	Ingenieurwissenschaften	26 708	6 803	4 533	1 207	7 409	1 987
48	Kunst, Kunstwissenschaft	1	1	-	-	-	-
H für Politik München							
49	Zusammen	665	324	78	40	180	90
50	Rechts-, Wirtschafts- und Sozialwissenschaften	665	324	78	40	180	90
TU Nürnberg							
51	Zusammen	18	7	9	2	18	7
52	Geisteswissenschaften	1	1	-	-	1	1
53	Mathematik, Naturwissenschaften	1	1	-	-	1	1
54	Ingenieurwissenschaften	16	5	9	2	16	5
U Passau							
55	Zusammen	10 881	6 321	1 655	1 023	2 496	1 475
56	Geisteswissenschaften	3 340	2 451	500	369	733	520
57	Sport	55	26	1	-	6	1
58	Rechts-, Wirtschafts- und Sozialwissenschaften	4 327	2 212	657	357	964	501
59	Mathematik, Naturwissenschaften	641	369	108	61	146	85
60	Ingenieurwissenschaften	2 454	1 206	385	233	641	364
61	Kunst, Kunstwissenschaft	64	57	4	3	6	4
U Regensburg							
62	Zusammen	20 353	12 355	3 138	2 008	5 008	3 028
63	Geisteswissenschaften	6 034	4 151	934	667	1 316	886
64	Sport	568	290	53	36	109	65
65	Rechts-, Wirtschafts- und Sozialwissenschaften	5 813	3 417	970	607	1 660	1 003
66	Mathematik, Naturwissenschaften	4 644	2 555	803	495	1 242	737
67	Humanmedizin/Gesundheitswissenschaften	2 220	1 486	213	153	322	229
68	Ingenieurwissenschaften	705	188	124	23	283	58
69	Kunst, Kunstwissenschaft	369	268	41	27	76	50
U Würzburg							
70	Zusammen	26 126	15 863	3 417	2 141	6 085	3 657
71	Geisteswissenschaften	5 276	3 665	748	542	1 279	884
72	Sport	256	126	54	27	92	44
73	Rechts-, Wirtschafts- und Sozialwissenschaften	8 284	5 486	1 117	737	1 997	1 284
74	Mathematik, Naturwissenschaften	5 980	3 325	738	459	1 397	809
75	Humanmedizin/Gesundheitswissenschaften	3 619	2 468	217	156	398	287
76	Ingenieurwissenschaften	2 217	476	326	84	634	162
77	Kunst, Kunstwissenschaft	305	200	38	28	99	70
78	Außerhalb der Studienbereichsgliederung/Sonstige Fächer	189	117	179	108	189	117
Kath. U Eichstätt-Ingolstadt							
79	Zusammen	4 799	3 165	850	554	1 421	912
80	Geisteswissenschaften	1 445	952	394	249	516	324
81	Rechts-, Wirtschafts- und Sozialwissenschaften	2 470	1 613	323	211	633	405
82	Mathematik, Naturwissenschaften	621	398	99	65	202	130

im Wintersemester 2023/24 nach Fächergruppen und Hochschulen

Deutsche Studierende						Ausländische Studierende						Lfd. Nr.
zusammen		darunter im 1.				zusammen		darunter im 1.				
		HS		FS				HS		FS		
i	w	i	w	i	w	i	w	i	w	i	w	
Noch: TU München												
3 369	1 150	291	92	818	288	3 670	1 814	952	484	1 216	607	43
5 509	2 206	822	348	1 627	665	3 581	1 584	840	362	1 101	478	44
4 763	3 384	678	504	1 253	914	1 130	800	256	190	331	242	45
2 171	1 132	314	167	750	372	1 013	610	265	146	355	191	46
13 639	3 183	1 681	380	3 557	876	13 069	3 620	2 852	827	3 852	1 111	47
1	1	-	-	-	-	-	-	-	-	-	-	48
H für Politik München												
407	181	34	11	110	44	258	143	44	29	70	46	49
407	181	34	11	110	44	258	143	44	29	70	46	50
TU Nürnberg												
8	4	-	-	8	4	10	3	9	2	10	3	51
1	1	-	-	1	1	-	-	-	-	-	-	52
1	1	-	-	1	1	-	-	-	-	-	-	53
6	2	-	-	6	2	10	3	9	2	10	3	54
U Passau												
9 200	5 478	1 293	811	2 064	1 225	1 681	843	362	212	432	250	55
3 001	2 209	411	304	621	439	339	242	89	65	112	81	56
54	25	1	-	6	1	1	1	-	-	-	-	57
3 789	1 908	504	269	790	405	538	304	153	88	174	96	58
606	352	102	57	141	80	35	17	6	4	5	5	59
1 686	927	271	178	500	296	768	279	114	55	141	68	60
64	57	4	3	6	4	-	-	-	-	-	-	61
U Regensburg												
18 783	11 289	2 689	1 694	4 695	2 811	1 570	1 066	449	314	313	217	62
5 480	3 737	766	541	1 215	808	554	414	168	126	101	78	63
555	287	51	36	106	65	13	3	2	-	3	-	64
5 445	3 177	836	521	1 589	956	368	240	134	86	71	47	65
4 260	2 322	699	423	1 149	676	384	233	104	72	93	61	66
2 033	1 356	187	134	298	214	187	130	26	19	24	15	67
660	160	114	17	268	48	45	28	10	6	15	10	68
350	250	36	22	70	44	19	18	5	5	6	6	69
U Würzburg												
23 637	14 385	2 760	1 736	5 292	3 179	2 489	1 478	657	405	793	478	70
4 829	3 333	608	432	1 115	759	447	332	140	110	164	125	71
237	119	36	20	74	37	19	7	18	7	18	7	72
7 676	5 103	887	586	1 708	1 101	608	383	230	151	289	183	73
5 267	2 897	626	392	1 260	726	713	428	112	67	137	83	74
3 264	2 239	164	117	339	243	355	229	53	39	59	44	75
1 896	396	228	57	516	131	321	80	98	27	118	31	76
279	181	32	24	91	65	26	19	6	4	8	5	77
189	117	179	108	189	117	-	-	-	-	-	-	78
Kath. U Eichstätt-Ingolstadt												
4 030	2 725	505	356	1 016	694	769	440	345	198	405	218	79
1 084	775	162	118	266	191	361	177	232	131	250	133	80
2 101	1 383	216	149	491	331	369	230	107	62	142	74	81
598	379	93	60	192	122	23	19	6	5	10	8	82

Noch: **Tabelle 3.1 Deutsche und ausländische Studierende bzw. Studienanfängerinnen und Studienanfänger in Bayern**

Lfd. Nr.	Fächergruppe	Deutsche und ausländische Studierende					
		Insgesamt		darunter im 1.			
				HS		FS	
i	w	i	w	i	w		
Noch: Kath. U Eichstätt-Ingolstadt							
83	Humanmedizin/Gesundheitswissenschaften	28	25	6	5	8	6
84	Ingenieurwissenschaften	8	4	–	–	–	–
85	Kunst, Kunstwissenschaft	227	173	28	24	62	47
U der Bundeswehr München							
86	Zusammen	3 456	676	641	115	825	145
87	Geisteswissenschaften	33	14	21	9	26	12
88	Sport	204	50	39	20	54	20
89	Rechts-, Wirtschafts- und Sozialwissenschaften	1 487	411	232	45	337	67
90	Ingenieurwissenschaften	1 732	201	349	41	408	46
Charlotte Fresenius H Wiesbaden (München)							
91	Zusammen	251	194	65	52	110	82
92	Rechts-, Wirtschafts- und Sozialwissenschaften	251	194	65	52	110	82
H für Philosophie München (rk)							
93	Zusammen	419	193	41	19	146	60
94	Geisteswissenschaften	419	193	41	19	146	60
Augustana-H Neuendettelsau (ev)							
95	Zusammen	97	50	10	7	13	7
96	Geisteswissenschaften	97	50	10	7	13	7
H für Musik und Theater München							
97	Zusammen	1 182	605	152	73	273	148
98	Rechts-, Wirtschafts- und Sozialwissenschaften	62	43	3	3	30	22
99	Kunst, Kunstwissenschaft	1 120	562	149	70	243	126
Akademie der Bildenden Künste München							
100	Zusammen	754	490	62	41	125	84
101	Humanmedizin/Gesundheitswissenschaften	27	22	3	2	10	7
102	Ingenieurwissenschaften	130	105	18	14	46	35
103	Kunst, Kunstwissenschaft	597	363	41	25	69	42
H für Fernsehen und Film München							
104	Zusammen	398	198	23	12	56	28
105	Kunst, Kunstwissenschaft	398	198	23	12	56	28
H für Musik Nürnberg							
106	Zusammen	455	261	64	45	114	71
107	Kunst, Kunstwissenschaft	455	261	64	45	114	71
Akademie der Bildenden Künste Nürnberg							
108	Zusammen	310	201	45	29	71	44
109	Kunst, Kunstwissenschaft	310	201	45	29	71	44
H für Musik Würzburg							
110	Zusammen	530	265	74	40	150	76
111	Kunst, Kunstwissenschaft	530	265	74	40	150	76

im Wintersemester 2023/24 nach Fächergruppen und Hochschulen

Deutsche Studierende						Ausländische Studierende						Lfd. Nr.
zusammen		darunter im 1.				zusammen		darunter im 1.				
		HS		FS				HS		FS		
i	w	i	w	i	w	i	w	i	w	i	w	
Noch: Kath. U Eichstätt-Ingolstadt												
26	23	6	5	7	5	2	2	–	–	1	1	83
8	4	–	–	–	–	–	–	–	–	–	–	84
213	161	28	24	60	45	14	12	–	–	2	2	85
U der Bundeswehr München												
3 378	663	626	113	802	142	78	13	15	2	23	3	86
33	14	21	9	26	12	–	–	–	–	–	–	87
204	50	39	20	54	20	–	–	–	–	–	–	88
1 455	405	226	44	324	65	32	6	6	1	13	2	89
1 686	194	340	40	398	45	46	7	9	1	10	1	90
Charlotte Fresenius H Wiesbaden (München)												
243	189	63	51	108	81	8	5	2	1	2	1	91
243	189	63	51	108	81	8	5	2	1	2	1	92
H für Philosophie München (rk)												
373	171	30	13	124	49	46	22	11	6	22	11	93
373	171	30	13	124	49	46	22	11	6	22	11	94
Augustana-H Neuendettelsau (ev)												
86	48	9	7	12	7	11	2	1	–	1	–	95
86	48	9	7	12	7	11	2	1	–	1	–	96
H für Musik und Theater München												
699	350	53	22	151	79	483	255	99	51	122	69	97
56	37	–	–	24	16	6	6	3	3	6	6	98
643	313	53	22	127	63	477	249	96	48	116	63	99
Akademie der Bildenden Künste München												
569	366	39	26	102	68	185	124	23	15	23	16	100
16	12	1	–	8	5	11	10	2	2	2	2	101
114	95	14	12	40	32	16	10	4	2	6	3	102
439	259	24	14	54	31	158	104	17	11	15	11	103
H für Fernsehen und Film München												
334	161	14	6	44	21	64	37	9	6	12	7	104
334	161	14	6	44	21	64	37	9	6	12	7	105
H für Musik Nürnberg												
245	129	25	16	52	30	210	132	39	29	62	41	106
245	129	25	16	52	30	210	132	39	29	62	41	107
Akademie der Bildenden Künste Nürnberg												
248	158	26	16	49	29	62	43	19	13	22	15	108
248	158	26	16	49	29	62	43	19	13	22	15	109
H für Musik Würzburg												
349	164	30	15	75	35	181	101	44	25	75	41	110
349	164	30	15	75	35	181	101	44	25	75	41	111

Noch: **Tabelle 3.1 Deutsche und ausländische Studierende bzw. Studienanfängerinnen und Studienanfänger in Bayern**

Lfd. Nr.	Fächergruppe	Deutsche und ausländische Studierende					
		Insgesamt		darunter im 1.			
				HS		FS	
i	w	i	w	i	w		
H für evang. Kirchenmusik Bayreuth							
112	Zusammen	26	14	3	2	3	2
113	Kunst, Kunstwissenschaft	26	14	3	2	3	2
H für kath. Kirchenmusik und Musikpäd., Rgb.							
114	Zusammen	126	67	11	7	19	13
115	Kunst, Kunstwissenschaft	126	67	11	7	19	13
OTH Amberg-Weiden							
116	Zusammen	4 077	1 519	688	260	948	354
117	Geisteswissenschaften	58	33	4	2	6	3
118	Rechts-, Wirtschafts- und Sozialwissenschaften	1 908	852	293	127	404	179
119	Humanmedizin/Gesundheitswissenschaften	210	175	41	35	50	42
120	Ingenieurwissenschaften	1 901	459	350	96	488	130
HaW Ansbach							
121	Zusammen	3 898	1 981	719	362	1 215	620
122	Rechts-, Wirtschafts- und Sozialwissenschaften	1 566	987	223	134	413	253
123	Mathematik, Naturwissenschaften	133	89	44	27	51	30
124	Humanmedizin/Gesundheitswissenschaften	15	13	15	13	15	13
125	Ingenieurwissenschaften	1 757	638	366	144	592	233
126	Kunst, Kunstwissenschaft	427	254	71	44	144	91
TH Aschaffenburg							
127	Zusammen	3 559	1 462	780	362	1 036	440
128	Rechts-, Wirtschafts- und Sozialwissenschaften	1 996	1 069	402	239	560	305
129	Humanmedizin/Gesundheitswissenschaften	62	62	28	28	30	30
130	Ingenieurwissenschaften	1 501	331	350	95	446	105
TH Augsburg							
131	Zusammen	7 025	2 904	1 549	704	2 304	1 000
132	Rechts-, Wirtschafts- und Sozialwissenschaften	2 072	1 270	483	301	682	424
133	Mathematik, Naturwissenschaften	74	19	26	6	44	12
134	Ingenieurwissenschaften	4 273	1 171	794	235	1 293	375
135	Kunst, Kunstwissenschaft	415	327	70	53	94	72
136	Außerhalb der Studienbereichsgliederung/Sonstige Fächer	191	117	176	109	191	117
HaW Coburg							
137	Zusammen	4 700	2 342	908	441	1 280	604
138	Rechts-, Wirtschafts- und Sozialwissenschaften	1 749	1 106	331	203	452	264
139	Mathematik, Naturwissenschaften	229	182	59	39	79	57
140	Humanmedizin/Gesundheitswissenschaften	258	227	66	61	84	75
141	Ingenieurwissenschaften	2 254	701	411	116	589	171
142	Kunst, Kunstwissenschaft	175	116	26	18	41	27
143	Außerhalb der Studienbereichsgliederung/Sonstige Fächer	35	10	15	4	35	10
TH Deggendorf							
144	Zusammen	8 660	3 105	1 925	708	2 554	893
145	Geisteswissenschaften	40	28	32	26	32	26
146	Sport	409	220	74	38	114	54
147	Rechts-, Wirtschafts- und Sozialwissenschaften	1 640	930	295	184	414	243
148	Humanmedizin/Gesundheitswissenschaften	838	643	175	130	219	163
149	Ingenieurwissenschaften	5 728	1 281	1 345	327	1 771	404

im Wintersemester 2023/24 nach Fächergruppen und Hochschulen

Deutsche Studierende						Ausländische Studierende						Lfd. Nr.
zusammen		darunter im 1.				zusammen		darunter im 1.				
		HS		FS				HS		FS		
i	w	i	w	i	w	i	w	i	w	i	w	
H für evang. Kirchenmusik Bayreuth												
22	12	3	2	3	2	4	2	–	–	–	–	112
22	12	3	2	3	2	4	2	–	–	–	–	113
H für kath. Kirchenmusik und Musikpäd., Rgb.												
97	51	7	5	13	10	29	16	4	2	6	3	114
97	51	7	5	13	10	29	16	4	2	6	3	115
OTH Amberg-Weiden												
2 903	1 160	441	178	652	262	1 174	359	247	82	296	92	116
50	27	4	2	6	3	8	6	–	–	–	–	117
1 058	578	108	59	199	107	850	274	185	68	205	72	118
201	169	39	34	47	40	9	6	2	1	3	2	119
1 594	386	290	83	400	112	307	73	60	13	88	18	120
HaW Ansbach												
3 436	1 800	574	309	1 045	557	462	181	145	53	170	63	121
1 389	905	188	122	367	238	177	82	35	12	46	15	122
77	50	14	7	21	10	56	39	30	20	30	20	123
15	13	15	13	15	13	–	–	–	–	–	–	124
1 535	585	287	124	502	209	222	53	79	20	90	24	125
420	247	70	43	140	87	7	7	1	1	4	4	126
TH Aschaffenburg												
3 199	1 281	621	284	951	402	360	181	159	78	85	38	127
1 831	960	331	191	523	282	165	109	71	48	37	23	128
60	60	28	28	30	30	2	2	–	–	–	–	129
1 308	261	262	65	398	90	193	70	88	30	48	15	130
TH Augsburg												
6 204	2 529	1 290	579	2 055	890	821	375	259	125	249	110	131
1 831	1 119	397	252	627	388	241	151	86	49	55	36	132
58	13	20	5	36	10	16	6	6	1	8	2	133
3 748	981	649	173	1 113	305	525	190	145	62	180	70	134
377	299	49	40	89	70	38	28	21	13	5	2	135
190	117	175	109	190	117	1	–	1	–	1	–	136
HaW Coburg												
4 223	2 174	767	397	1 102	545	477	168	141	44	178	59	137
1 598	1 036	283	179	393	235	151	70	48	24	59	29	138
209	167	53	34	71	51	20	15	6	5	8	6	139
256	225	66	61	84	75	2	2	–	–	–	–	140
1 965	628	329	102	484	148	289	73	82	14	105	23	141
163	108	24	17	38	26	12	8	2	1	3	1	142
32	10	12	4	32	10	3	–	3	–	3	–	143
TH Deggendorf												
4 701	1 954	751	333	1 179	483	3 959	1 151	1 174	375	1 375	410	144
–	–	–	–	–	–	40	28	32	26	32	26	145
355	176	56	27	95	43	54	44	18	11	19	11	146
1 199	702	174	119	271	171	441	228	121	65	143	72	147
677	545	114	97	152	126	161	98	61	33	67	37	148
2 466	528	403	87	657	140	3 262	753	942	240	1 114	264	149

Noch: **Tabelle 3.1 Deutsche und ausländische Studierende bzw. Studienanfängerinnen und Studienanfänger in Bayern**

Lfd. Nr.	Fächergruppe	Deutsche und ausländische Studierende					
		Insgesamt		darunter im 1.			
				HS		FS	
i	w	i	w	i	w		
Noch: TH Deggendorf							
150	Außerhalb der Studienbereichsgliederung/Sonstige Fächer	5	3	4	3	4	3
HaW Hof							
151	Zusammen	3 822	1 427	663	277	880	371
152	Rechts-, Wirtschafts- und Sozialwissenschaften	1 636	910	265	155	398	230
153	Humanmedizin/Gesundheitswissenschaften	29	15	5	3	9	3
154	Ingenieurwissenschaften	1 984	379	357	92	428	103
155	Kunst, Kunstwissenschaft	173	123	36	27	45	35
TH Ingolstadt							
156	Zusammen	7 537	2 393	1 712	540	2 560	826
157	Rechts-, Wirtschafts- und Sozialwissenschaften	2 161	1 167	385	217	659	356
158	Humanmedizin/Gesundheitswissenschaften	93	64	30	23	41	28
159	Ingenieurwissenschaften	5 283	1 162	1 297	300	1 860	442
HaW Kempten							
160	Zusammen	4 777	2 025	956	462	1 450	642
161	Rechts-, Wirtschafts- und Sozialwissenschaften	2 019	1 280	441	310	640	415
162	Humanmedizin/Gesundheitswissenschaften	436	346	100	67	140	97
163	Ingenieurwissenschaften	2 322	399	415	85	670	130
HaW Landshut							
164	Zusammen	4 674	2 001	966	464	1 437	643
165	Geisteswissenschaften	57	50	12	12	13	12
166	Rechts-, Wirtschafts- und Sozialwissenschaften	1 800	1 130	413	260	565	348
167	Humanmedizin/Gesundheitswissenschaften	169	160	58	56	79	73
168	Ingenieurwissenschaften	2 449	507	451	108	731	170
169	Kunst, Kunstwissenschaft	199	154	32	28	49	40
HaW München							
170	Zusammen	18 062	7 225	2 841	1 249	4 964	2 035
171	Rechts-, Wirtschafts- und Sozialwissenschaften	5 782	3 665	775	562	1 340	887
172	Mathematik, Naturwissenschaften	525	226	71	41	155	73
173	Humanmedizin/Gesundheitswissenschaften	333	283	21	17	78	61
174	Ingenieurwissenschaften	10 887	2 745	1 922	596	3 290	956
175	Kunst, Kunstwissenschaft	535	306	52	33	101	58
HaW Neu-Ulm							
176	Zusammen	4 077	2 075	677	364	1 038	531
177	Rechts-, Wirtschafts- und Sozialwissenschaften	1 723	800	318	166	436	212
178	Humanmedizin/Gesundheitswissenschaften	705	559	101	86	165	140
179	Ingenieurwissenschaften	1 636	708	245	104	424	171
180	Außerhalb der Studienbereichsgliederung/Sonstige Fächer	13	8	13	8	13	8
TH Nürnberg							
181	Zusammen	12 355	5 079	1 999	858	3 286	1 342
182	Rechts-, Wirtschafts- und Sozialwissenschaften	4 767	2 899	741	441	1 190	672
183	Mathematik, Naturwissenschaften	540	195	140	49	212	77
184	Humanmedizin/Gesundheitswissenschaften	151	123	38	33	65	54
185	Ingenieurwissenschaften	6 444	1 541	1 055	314	1 767	500
186	Kunst, Kunstwissenschaft	453	321	25	21	52	39

im Wintersemester 2023/24 nach Fächergruppen und Hochschulen

Deutsche Studierende						Ausländische Studierende						Lfd. Nr.
zusammen		darunter im 1.				zusammen		darunter im 1.				
		HS		FS				HS		FS		
i	w	i	w	i	w	i	w	i	w	i	w	
Noch: TH Deggendorf												
4	3	4	3	4	3	1	–	–	–	–	–	150
HaW Hof												
2 255	1 017	402	183	602	272	1 567	410	261	94	278	99	151
1 206	701	188	114	309	185	430	209	77	41	89	45	152
28	15	5	3	9	3	1	–	–	–	–	–	153
858	184	176	40	242	50	1 126	195	181	52	186	53	154
163	117	33	26	42	34	10	6	3	1	3	1	155
TH Ingolstadt												
5 168	1 811	970	373	1 632	605	2 369	582	742	167	928	221	156
1 836	989	298	177	542	301	325	178	87	40	117	55	157
87	58	28	21	39	26	6	6	2	2	2	2	158
3 245	764	644	175	1 051	278	2 038	398	653	125	809	164	159
HaW Kempten												
4 342	1 837	845	405	1 331	592	435	188	111	57	119	50	160
1 830	1 164	389	275	592	389	189	116	52	35	48	26	161
413	326	91	60	129	89	23	20	9	7	11	8	162
2 099	347	365	70	610	114	223	52	50	15	60	16	163
HaW Landshut												
4 121	1 777	834	411	1 269	576	553	224	132	53	168	67	164
56	49	12	12	13	12	1	1	–	–	–	–	165
1 608	1 023	366	236	513	321	192	107	47	24	52	27	166
162	154	55	53	75	70	7	6	3	3	4	3	167
2 110	407	372	85	623	136	339	100	79	23	108	34	168
185	144	29	25	45	37	14	10	3	3	4	3	169
HaW München												
15 515	6 098	2 333	1 006	4 331	1 744	2 547	1 127	508	243	633	291	170
5 010	3 140	625	464	1 187	781	772	525	150	98	153	106	171
459	193	60	34	136	64	66	33	11	7	19	9	172
309	262	16	13	70	54	24	21	5	4	8	7	173
9 262	2 238	1 594	471	2 848	794	1 625	507	328	125	442	162	174
475	265	38	24	90	51	60	41	14	9	11	7	175
HaW Neu-Ulm												
3 596	1 806	517	279	835	427	481	269	160	85	203	104	176
1 558	708	236	123	349	166	165	92	82	43	87	46	177
645	505	95	80	155	130	60	54	6	6	10	10	178
1 393	593	186	76	331	131	243	115	59	28	93	40	179
–	–	–	–	–	–	13	8	13	8	13	8	180
TH Nürnberg												
10 949	4 425	1 753	737	2 937	1 170	1 406	654	246	121	349	172	181
4 197	2 546	632	373	1 043	578	570	353	109	68	147	94	182
489	171	128	44	193	69	51	24	12	5	19	8	183
140	113	34	30	59	49	11	10	4	3	6	5	184
5 718	1 311	939	273	1 597	440	726	230	116	41	170	60	185
405	284	20	17	45	34	48	37	5	4	7	5	186

Noch: **Tabelle 3.1 Deutsche und ausländische Studierende bzw. Studienanfängerinnen und Studienanfänger in Bayern**

Lfd. Nr.	Fächergruppe	Deutsche und ausländische Studierende					
		Insgesamt		darunter im 1.			
				HS		FS	
i	w	i	w	i	w		
OTH Regensburg							
187	Zusammen	10 704	4 402	1 802	754	2 769	1 133
188	Rechts-, Wirtschafts- und Sozialwissenschaften	3 532	2 370	523	361	773	510
189	Mathematik, Naturwissenschaften	167	73	26	14	45	24
190	Humanmedizin/Gesundheitswissenschaften	411	345	76	63	80	70
191	Ingenieurwissenschaften	6 451	1 538	1 158	304	1 831	502
192	Kunst, Kunstwissenschaft	143	76	19	12	40	27
TH Rosenheim							
193	Zusammen	6 648	2 664	1 559	595	2 163	823
194	Rechts-, Wirtschafts- und Sozialwissenschaften	1 946	1 081	399	225	565	300
195	Mathematik, Naturwissenschaften	114	43	24	9	36	12
196	Humanmedizin/Gesundheitswissenschaften	595	435	127	95	168	119
197	Ingenieurwissenschaften	3 993	1 105	1 009	266	1 394	392
HaW Weihenstephan-Triesdorf							
198	Zusammen	5 692	2 529	1 074	485	1 527	694
199	Rechts-, Wirtschafts- und Sozialwissenschaften	239	128	43	30	93	54
200	Mathematik, Naturwissenschaften	346	181	62	30	91	49
201	Agrar-, Forst- und Ernährungswissenschaften, Veterinärmedizin	4 026	1 872	841	381	1 118	509
202	Ingenieurwissenschaften	1 081	348	128	44	225	82
TH Würzburg-Schweinfurt (THWS)							
203	Zusammen	9 250	3 888	1 995	812	2 739	1 116
204	Geisteswissenschaften	79	65	15	11	25	20
205	Rechts-, Wirtschafts- und Sozialwissenschaften	3 113	2 100	538	370	777	527
206	Mathematik, Naturwissenschaften	38	10	12	6	20	8
207	Humanmedizin/Gesundheitswissenschaften	148	110	45	32	63	40
208	Ingenieurwissenschaften	5 526	1 328	1 344	361	1 775	460
209	Kunst, Kunstwissenschaft	346	275	41	32	79	61
Kath. Stiftungshochschule München							
210	Zusammen	2 401	1 902	408	330	493	376
211	Geisteswissenschaften	59	42	6	3	9	4
212	Rechts-, Wirtschafts- und Sozialwissenschaften	1 838	1 427	331	263	384	284
213	Humanmedizin/Gesundheitswissenschaften	504	433	71	64	100	88
Evang. H Nürnberg							
214	Zusammen	1 211	930	239	186	317	246
215	Geisteswissenschaften	66	44	12	9	17	14
216	Rechts-, Wirtschafts- und Sozialwissenschaften	881	682	164	133	228	183
217	Humanmedizin/Gesundheitswissenschaften	264	204	63	44	72	49
H f. Ökon. u. Managem. Essen (Augsb. , München, Nbg.)							
218	Zusammen	7 033	3 882	564	290	947	479
219	Rechts-, Wirtschafts- und Sozialwissenschaften	5 698	3 304	469	267	784	435
220	Humanmedizin/Gesundheitswissenschaften	442	384	12	9	24	18
221	Ingenieurwissenschaften	893	194	83	14	139	26
IU Intern. H Erfurt (Augsburg, München, Nbg.)							
222	Zusammen	2 921	1 863	490	308	617	365
223	Rechts-, Wirtschafts- und Sozialwissenschaften	2 181	1 494	357	248	450	295
224	Humanmedizin/Gesundheitswissenschaften	139	118	24	19	33	25

im Wintersemester 2023/24 nach Fächergruppen und Hochschulen

Deutsche Studierende						Ausländische Studierende						Lfd. Nr.
zusammen		darunter im 1.				zusammen		darunter im 1.				
		HS		FS				HS		FS		
i	w	i	w	i	w	i	w	i	w	i	w	
OTH Regensburg												
9 479	3 944	1 502	635	2 420	1 017	1 225	458	300	119	349	116	187
3 267	2 199	448	311	711	471	265	171	75	50	62	39	188
148	61	24	13	43	23	19	12	2	1	2	1	189
394	331	71	60	78	69	17	14	5	3	2	1	190
5 536	1 283	942	240	1 550	428	915	255	216	64	281	74	191
134	70	17	11	38	26	9	6	2	1	2	1	192
TH Rosenheim												
5 605	2 321	1 120	460	1 654	663	1 043	343	439	135	509	160	193
1 769	994	325	187	478	256	177	87	74	38	87	44	194
102	39	21	7	32	10	12	4	3	2	4	2	195
512	375	100	74	137	94	83	60	27	21	31	25	196
3 222	913	674	192	1 007	303	771	192	335	74	387	89	197
HaW Weihenstephan-Triesdorf												
4 990	2 197	814	364	1 240	559	702	332	260	121	287	135	198
215	118	37	25	83	48	24	10	6	5	10	6	199
311	160	51	25	80	44	35	21	11	5	11	5	200
3 448	1 604	612	278	868	395	578	268	229	103	250	114	201
1 016	315	114	36	209	72	65	33	14	8	16	10	202
TH Würzburg-Schweinfurt (THWS)												
6 684	3 090	1 222	544	1 875	839	2 566	798	773	268	864	277	203
68	57	11	10	19	17	11	8	4	1	6	3	204
2 804	1 903	442	309	718	493	309	197	96	61	59	34	205
31	9	8	5	16	7	7	1	4	1	4	1	206
140	103	40	27	57	35	8	7	5	5	6	5	207
3 317	762	687	165	998	235	2 209	566	657	196	777	225	208
324	256	34	28	67	52	22	19	7	4	12	9	209
Kath. Stiftungshochschule München												
2 181	1 713	329	260	446	336	220	189	79	70	47	40	210
59	42	6	3	9	4	–	–	–	–	–	–	211
1 669	1 283	262	202	349	255	169	144	69	61	35	29	212
453	388	61	55	88	77	51	45	10	9	12	11	213
Evang. H Nürnberg												
1 160	888	224	177	298	233	51	42	15	9	19	13	214
63	42	11	9	16	14	3	2	1	–	1	–	215
856	660	158	129	219	176	25	22	6	4	9	7	216
241	186	55	39	63	43	23	18	8	5	9	6	217
H f. Ökon. u. Managem. Essen (Augsb. , München, Nbg.)												
6 197	3 385	495	247	860	431	836	497	69	43	87	48	218
5 031	2 898	418	231	721	396	667	406	51	36	63	39	219
376	323	10	7	20	14	66	61	2	2	4	4	220
790	164	67	9	119	21	103	30	16	5	20	5	221
IU Intern. H Erfurt (Augsburg, München, Nbg.)												
2 722	1 730	445	275	563	327	199	133	45	33	54	38	222
2 044	1 391	325	223	413	268	137	103	32	25	37	27	223
131	110	23	18	29	21	8	8	1	1	4	4	224

Noch: **Tabelle 3.1 Deutsche und ausländische Studierende bzw. Studienanfängerinnen und Studienanfänger in Bayern**

Lfd. Nr.	Fächergruppe	Deutsche und ausländische Studierende					
		Insgesamt		darunter im 1.			
				HS		FS	
i	w	i	w	i	w		
Noch: IU Intern. H Erfurt (Augsburg, München, Nbg.)							
225	Ingenieurwissenschaften	388	101	84	21	102	21
226	Kunst, Kunstwissenschaft	213	150	25	20	32	24
FH des Mittelstandes Bielefeld (Bamberg)							
227	Zusammen	448	319	164	118	207	140
228	Sport	9	4	–	–	–	–
229	Rechts-, Wirtschafts- und Sozialwissenschaften	120	81	38	27	44	29
230	Humanmedizin/Gesundheitswissenschaften	318	233	126	91	163	111
231	Agrar-, Forst- und Ernährungswissenschaften, Veterinärmedizin	1	1	–	–	–	–
SRH Wilhelm Löhe Hochschule Fürth							
232	Zusammen	417	310	69	52	68	48
233	Rechts-, Wirtschafts- und Sozialwissenschaften	314	228	60	47	40	28
234	Humanmedizin/Gesundheitswissenschaften	103	82	9	5	28	20
H für angew. Managem. Ismaning							
235	Zusammen	3 635	1 442	459	193	732	302
236	Rechts-, Wirtschafts- und Sozialwissenschaften	3 635	1 442	459	193	732	302
Dt. H für Gesundh. und Sport Berlin (Ismaning)							
237	Zusammen	763	372	158	72	158	72
238	Sport	406	116	81	17	81	17
239	Rechts-, Wirtschafts- und Sozialwissenschaften	255	186	48	31	48	31
240	Humanmedizin/Gesundheitswissenschaften	102	70	29	24	29	24
H Fresenius Idstein (München)							
241	Zusammen	2 138	1 341	359	241	513	326
242	Geisteswissenschaften	12	5	–	–	–	–
243	Sport	71	52	15	10	21	14
244	Rechts-, Wirtschafts- und Sozialwissenschaften	1 321	753	179	104	293	173
245	Humanmedizin/Gesundheitswissenschaften	326	233	83	69	97	67
246	Ingenieurwissenschaften	47	40	19	16	28	23
247	Kunst, Kunstwissenschaft	361	258	63	42	74	49
H Macromedia für a. W. Stuttgart (München)							
248	Zusammen	753	484	155	104	223	147
249	Geisteswissenschaften	5	3	–	–	–	–
250	Rechts-, Wirtschafts- und Sozialwissenschaften	475	327	107	76	158	108
251	Ingenieurwissenschaften	6	1	–	–	–	–
252	Kunst, Kunstwissenschaft	267	153	48	28	65	39
ISM Dortmund (München)							
253	Zusammen	617	337	114	56	161	85
254	Rechts-, Wirtschafts- und Sozialwissenschaften	617	337	114	56	161	85
Munich Business School München							
255	Zusammen	613	283	131	61	163	75
256	Rechts-, Wirtschafts- und Sozialwissenschaften	613	283	131	61	163	75

im Wintersemester 2023/24 nach Fächergruppen und Hochschulen

Deutsche Studierende				Ausländische Studierende								Lfd. Nr.
zusammen		darunter im 1.				zusammen		darunter im 1.				
		HS		FS				HS		FS		
i	w	i	w	i	w	i	w	i	w	i	w	
Noch: IU Intern. H Erfurt (Augsburg, München, Nbg.)												
348	87	76	18	93	18	40	14	8	3	9	3	225
199	142	21	16	28	20	14	8	4	4	4	4	226
FH des Mittelstandes Bielefeld (Bamberg)												
408	289	158	114	198	134	40	30	6	4	9	6	227
9	4	–	–	–	–	–	–	–	–	–	–	228
115	78	35	25	40	27	5	3	3	2	4	2	229
283	206	123	89	158	107	35	27	3	2	5	4	230
1	1	–	–	–	–	–	–	–	–	–	–	231
SRH Wilhelm Löhe Hochschule Fürth												
396	298	61	49	56	43	21	12	8	3	12	5	232
309	226	59	47	39	28	5	2	1	–	1	–	233
87	72	2	2	17	15	16	10	7	3	11	5	234
H für angew. Managem. Ismaning												
3 484	1 394	451	191	723	300	151	48	8	2	9	2	235
3 484	1 394	451	191	723	300	151	48	8	2	9	2	236
Dt. H für Gesundh. und Sport Berlin (Ismaning)												
701	344	151	70	151	70	62	28	7	2	7	2	237
365	108	75	16	75	16	41	8	6	1	6	1	238
238	169	47	30	47	30	17	17	1	1	1	1	239
98	67	29	24	29	24	4	3	–	–	–	–	240
H Fresenius Idstein (München)												
1 954	1 198	330	215	483	301	184	143	29	26	30	25	241
11	4	–	–	–	–	1	1	–	–	–	–	242
62	43	13	8	18	11	9	9	2	2	3	3	243
1 229	683	170	95	280	160	92	70	9	9	13	13	244
289	207	68	57	88	63	37	26	15	12	9	4	245
42	35	18	15	26	21	5	5	1	1	2	2	246
321	226	61	40	71	46	40	32	2	2	3	3	247
H Macromedia für a. W. Stuttgart (München)												
626	406	118	85	179	121	127	78	37	19	44	26	248
3	3	–	–	–	–	2	–	–	–	–	–	249
399	277	81	63	125	88	76	50	26	13	33	20	250
5	1	–	–	–	–	1	–	–	–	–	–	251
219	125	37	22	54	33	48	28	11	6	11	6	252
ISM Dortmund (München)												
423	223	59	30	100	55	194	114	55	26	61	30	253
423	223	59	30	100	55	194	114	55	26	61	30	254
Munich Business School München												
285	112	46	16	74	29	328	171	85	45	89	46	255
285	112	46	16	74	29	328	171	85	45	89	46	256

Noch: **Tabelle 3.1 Deutsche und ausländische Studierende bzw. Studienanfängerinnen und Studienanfänger in Bayern**

Lfd. Nr.	Fächergruppe	Deutsche und ausländische Studierende					
		Insgesamt		darunter im 1.			
				HS		FS	
i	w	i	w	i	w		
HaW der Bayer. Wirtschaft München (HDBW)							
257	Zusammen	469	121	95	24	104	25
258	Rechts-, Wirtschafts- und Sozialwissenschaften	234	81	41	14	45	14
259	Ingenieurwissenschaften	235	40	54	10	59	11
Intern. H SDI München							
260	Zusammen	286	210	119	86	98	69
261	Geisteswissenschaften	192	145	95	67	66	44
262	Rechts-, Wirtschafts- und Sozialwissenschaften	94	65	24	19	32	25
Mediadesign H Berlin (München)							
263	Zusammen	192	124	35	24	47	33
264	Rechts-, Wirtschafts- und Sozialwissenschaften	3	1	–	–	–	–
265	Ingenieurwissenschaften	61	27	12	5	16	7
266	Kunst, Kunstwissenschaft	128	96	23	19	31	26
IB-H für Gesundheit und Soziales Berlin (München)							
267	Zusammen	47	42	12	12	15	15
268	Humanmedizin/Gesundheitswissenschaften	47	42	12	12	15	15
HSD H Döpfer Potsdam (Rgb.)							
269	Zusammen	463	342	52	41	183	136
270	Rechts-, Wirtschafts- und Sozialwissenschaften	153	114	16	12	62	47
271	Humanmedizin/Gesundheitswissenschaften	310	228	36	29	121	89
H für den öffentlichen Dienst in Bayern							
272	Zusammen	4 718	2 509	1 205	676	1 598	860
273	Rechts-, Wirtschafts- und Sozialwissenschaften	4 718	2 509	1 205	676	1 598	860

im Wintersemester 2023/24 nach Fächergruppen und Hochschulen

Deutsche Studierende						Ausländische Studierende						Lfd. Nr.
zusammen		darunter im 1.				zusammen		darunter im 1.				
		HS		FS				HS		FS		
i	w	i	w	i	w	i	w	i	w	i	w	
HaW der Bayer. Wirtschaft München (HDBW)												
332	75	53	10	60	11	137	46	42	14	44	14	257
182	55	31	9	35	9	52	26	10	5	10	5	258
150	20	22	1	25	2	85	20	32	9	34	9	259
Intern. H SDI München												
66	48	7	5	14	11	220	162	112	81	84	58	260
28	24	4	3	8	6	164	121	91	64	58	38	261
38	24	3	2	6	5	56	41	21	17	26	20	262
Mediadesign H Berlin (München)												
171	112	30	22	39	30	21	12	5	2	8	3	263
1	–	–	–	–	–	2	1	–	–	–	–	264
53	25	9	5	11	6	8	2	3	–	5	1	265
117	87	21	17	28	24	11	9	2	2	3	2	266
IB-H für Gesundheit und Soziales Berlin (München)												
44	39	12	12	15	15	3	3	–	–	–	–	267
44	39	12	12	15	15	3	3	–	–	–	–	268
HSD H Döpfer Potsdam (Rgb.)												
455	335	50	39	179	133	8	7	2	2	4	3	269
148	109	14	10	59	44	5	5	2	2	3	3	270
307	226	36	29	120	89	3	2	–	–	1	–	271
H für den öffentlichen Dienst in Bayern												
4 699	2 497	1 198	671	1 589	855	19	12	7	5	9	5	272
4 699	2 497	1 198	671	1 589	855	19	12	7	5	9	5	273

Tabelle 3.2 Deutsche und ausländische Studierende bzw. Studienanfängerinnen und Studienanfänger in Bayern

Lfd. Nr.	Studienbereich	Deutsche und ausländische Studierende					
		Insgesamt		darunter im 1.			
				HS		FS	
		i	w	i	w	i	w
Universitäten							
1	Zusammen	252 567	132 995	39 679	21 505	66 733	35 220
	darunter						
2	Geisteswissenschaften allgemein	2 095	1 522	615	443	808	571
3	Evangelische Theologie, -Religionslehre	1 016	678	93	70	203	147
4	Katholische Theologie, -Religionslehre	2 045	1 251	371	242	548	342
5	Philosophie	2 243	970	352	178	649	310
6	Geschichte	5 636	2 905	1 406	750	2 035	1 050
7	Informations- und Bibliothekswissenschaften	339	310	61	54	117	104
8	Allgemeine und vergleichende Literatur- und Sprachwissenschaft	1 788	1 290	308	236	601	442
9	Altphilologie (klassische Philologie), Neugriechisch	586	315	91	54	156	81
10	Germanistik (Deutsch, germanische Sprachen ohne Anglistik)	10 492	8 318	1 714	1 342	2 526	1 952
11	Anglistik, Amerikanistik	9 876	6 799	1 530	1 055	2 268	1 539
12	Romanistik	1 394	1 043	277	209	389	291
13	Slawistik, Baltistik, Finno-Ugristik	243	162	60	43	90	55
14	Sonstige Sprach- und Kulturwissenschaften	1 702	972	507	315	787	453
15	Kulturwissenschaften i.e.S.	1 394	1 038	206	157	413	298
16	Medienwissenschaft	1 652	1 160	128	98	340	255
17	Sport, Sportwissenschaft	2 999	1 443	385	215	713	356
18	Rechts-, Wirtschafts- und Sozialwissenschaften allgemein	497	279	75	34	159	86
19	Politikwissenschaft	3 309	1 610	549	284	981	498
20	Sozialwissenschaften/Soziologie	6 031	3 866	822	556	1 640	1 074
21	Sozialwesen	1 046	806	145	115	223	171
22	Rechtswissenschaften	18 954	11 324	2 828	1 781	3 804	2 340
23	Verwaltungswissenschaften	588	280	83	50	134	74
24	Wirtschaftswissenschaften	31 322	13 630	5 219	2 355	9 600	4 276
25	Psychologie	5 259	4 332	630	531	1 469	1 222
26	Wirtschaftsingenieurwesen mit wirtschaftswissenschaftlichem Schwerpunkt	925	214	107	25	212	51
27	Erziehungswissenschaften	7 438	5 938	925	738	1 752	1 378
28	Kommunikationswissenschaft/Publizistik	1 863	1 433	268	222	565	447
29	Mathematik, Naturwissenschaften allgemein	2 672	1 278	634	305	1 018	490
30	Mathematik	7 585	3 262	1 344	626	2 054	908
31	Physik, Astronomie	7 384	2 086	1 501	522	2 358	774
32	Chemie	6 046	2 994	836	475	1 529	824
33	Pharmazie	2 428	1 767	391	282	474	344
34	Biologie	10 112	6 560	1 683	1 161	2 816	1 876
35	Geowissenschaften (ohne Geographie)	1 373	665	213	107	456	216
36	Geographie	4 992	2 880	708	417	1 334	764
37	Gesundheitswissenschaften allgemein	2 096	1 736	252	223	587	506
38	Humanmedizin (ohne Zahnmedizin)	19 310	12 809	2 262	1 591	3 476	2 407
39	Zahnmedizin	2 671	1 914	196	147	280	214
40	Veterinärmedizin	1 840	1 594	248	218	339	290
41	Landespflege, Umweltgestaltung	890	564	149	79	240	134
42	Agrarwissenschaften, Lebensmittel- und Getränketechnologie	1 221	582	297	160	545	264
43	Forstwissenschaft, Holzwirtschaft	599	197	76	26	209	73
44	Ernährungs- und Haushaltswissenschaften	621	526	72	62	146	121
45	Ingenieurwesen allgemein	2 722	1 237	471	248	761	376
46	Maschinenbau/Verfahrenstechnik	10 709	2 623	1 656	398	2 884	703
47	Elektrotechnik und Informationstechnik	6 542	1 222	1 195	221	1 822	341
48	Verkehrstechnik, Nautik	1 357	302	271	73	376	105
49	Architektur, Innenarchitektur	1 683	991	292	181	572	334
50	Bauingenieurwesen	3 518	1 218	655	220	1 063	360

im Wintersemester 2023/24 nach Studienbereichen und Hochschularten

Deutsche Studierende						Ausländische Studierende						Lfd. Nr.
zusammen		darunter im 1.				zusammen		darunter im 1.				
		HS		FS				HS		FS		
i	w	i	w	i	w	i	w	i	w	i	w	
Universitäten												
198 746	107 406	27 493	15 534	51 042	27 669	53 821	25 589	12 186	5 971	15 691	7 551	1
1 647	1 202	499	351	668	464	448	320	116	92	140	107	2
977	660	86	67	193	143	39	18	7	3	10	4	3
1 666	1 107	180	140	335	233	379	144	191	102	213	109	4
1 880	801	270	136	538	256	363	169	82	42	111	54	5
5 255	2 723	1 311	706	1 923	1 000	381	182	95	44	112	50	6
311	284	57	50	108	96	28	26	4	4	9	8	7
1 359	973	232	177	467	343	429	317	76	59	134	99	8
554	299	84	51	147	77	32	16	7	3	9	4	9
8 997	7 146	1 215	950	1 992	1 533	1 495	1 172	499	392	534	419	10
8 962	6 096	1 311	893	2 006	1 346	914	703	219	162	262	193	11
1 152	865	212	161	339	254	242	178	65	48	50	37	12
159	101	36	27	70	44	84	61	24	16	20	11	13
1 267	721	418	261	644	371	435	251	89	54	143	82	14
1 169	869	159	124	335	241	225	169	47	33	78	57	15
1 578	1 102	116	90	326	244	74	58	12	8	14	11	16
2 785	1 329	309	170	625	306	214	114	76	45	88	50	17
331	183	39	12	114	60	166	96	36	22	45	26	18
2 555	1 163	351	169	732	358	754	447	198	115	249	140	19
5 460	3 465	704	470	1 465	946	571	401	118	86	175	128	20
1 014	779	141	112	215	165	32	27	4	3	8	6	21
17 355	10 232	2 401	1 501	3 315	2 019	1 599	1 092	427	280	489	321	22
516	238	59	31	108	55	72	42	24	19	26	19	23
23 844	9 702	3 045	1 234	6 933	2 911	7 478	3 928	2 174	1 121	2 667	1 365	24
4 809	3 953	522	438	1 316	1 090	450	379	108	93	153	132	25
883	198	101	22	199	43	42	16	6	3	13	8	26
6 958	5 563	806	645	1 567	1 237	480	375	119	93	185	141	27
1 653	1 261	185	154	468	368	210	172	83	68	97	79	28
1 423	673	455	213	758	360	1 249	605	179	92	260	130	29
6 204	2 680	987	480	1 605	716	1 381	582	357	146	449	192	30
5 273	1 427	1 017	362	1 740	579	2 111	659	484	160	618	195	31
4 908	2 338	612	341	1 199	623	1 138	656	224	134	330	201	32
2 014	1 470	323	230	395	284	414	297	68	52	79	60	33
7 416	4 861	1 099	805	2 109	1 447	2 696	1 699	584	356	707	429	34
1 109	535	151	78	392	183	264	130	62	29	64	33	35
4 769	2 740	674	393	1 283	732	223	140	34	24	51	32	36
1 856	1 537	201	180	517	447	240	199	51	43	70	59	37
15 896	10 580	1 642	1 165	2 756	1 924	3 414	2 229	620	426	720	483	38
2 327	1 683	169	124	250	190	344	231	27	23	30	24	39
1 659	1 446	213	190	298	257	181	148	35	28	41	33	40
408	280	25	18	88	62	482	284	124	61	152	72	41
857	386	179	91	384	175	364	196	118	69	161	89	42
563	175	69	22	193	63	36	22	7	4	16	10	43
482	411	53	47	117	98	139	115	19	15	29	23	44
2 021	987	330	187	567	295	701	250	141	61	194	81	45
6 361	1 535	768	176	1 658	400	4 348	1 088	888	222	1 226	303	46
2 696	354	370	44	748	107	3 846	868	825	177	1 074	234	47
911	162	125	30	212	56	446	140	146	43	164	49	48
1 214	693	99	66	348	200	469	298	193	115	224	134	49
2 062	732	294	96	590	199	1 456	486	361	124	473	161	50

Noch: **Tabelle 3.2 Deutsche und ausländische Studierende bzw. Studienanfängerinnen und Studienanfänger in Bayern**

Lfd. Nr.	Studienbereich	Deutsche und ausländische Studierende					
		Insgesamt		darunter im 1.			
				HS		FS	
i	w	i	w	i	w		
Noch: Universitäten							
51	Vermessungswesen	402	140	112	43	162	58
52	Informatik	24 347	5 917	3 231	840	5 968	1 605
53	Materialwissenschaft und Werkstofftechnik	1 087	354	172	63	287	93
54	Kunst, Kunstwissenschaft allgemein	2 397	1 888	443	311	841	617
55	Darstellende Kunst, Film und Fernsehen, Theaterwissenschaft	861	659	180	140	282	215
56	Musik, Musikwissenschaft	1 052	645	114	76	240	144
57	Außerhalb der Studienbereichsgliederung	190	118	179	108	189	117
Theologische Hochschulen							
58	Zusammen	516	243	51	26	159	67
	darunter						
59	Philosophie	419	193	41	19	146	60
Kunsthochschulen							
60	Zusammen	3 781	2 101	434	249	811	466
	darunter						
61	Wirtschaftswissenschaften	45	34	3	3	18	15
62	Kunst, Kunstwissenschaft allgemein	296	201	32	22	62	43
63	Bildende Kunst	610	363	54	32	78	43
64	Darstellende Kunst, Film und Fernsehen, Theaterwissenschaft	552	291	42	24	79	43
65	Musik, Musikwissenschaft	2 103	1 076	282	152	506	273
Fachhochschulen (ohne Verwaltungsfachhochschulen)							
66	Zusammen	143 924	63 325	26 436	11 895	39 196	17 006
	darunter						
67	Katholische Theologie, -Religionslehre	59	42	6	3	9	4
68	Allgemeine und vergleichende Literatur- und Sprachwissenschaft	251	196	100	74	74	54
69	Sport, Sportwissenschaft	895	392	170	65	216	85
70	Rechts-, Wirtschafts- und Sozialwissenschaften allgemein	1 164	587	286	136	417	195
71	Regionalwissenschaften	56	40	4	3	24	15
72	Sozialwissenschaften/Soziologie	59	55	–	–	–	–
73	Sozialwesen	12 548	9 921	2 111	1 694	2 856	2 216
74	Rechtswissenschaften	1 178	775	105	77	240	165
75	Verwaltungswissenschaften	33	20	6	6	6	6
76	Wirtschaftswissenschaften	35 731	18 574	5 881	3 242	8 843	4 707
77	Psychologie	3 736	2 712	454	359	781	598
78	Wirtschaftsingenieurwesen mit wirtschaftswissenschaftlichem Schwerpunkt	1 883	552	281	93	506	157
79	Erziehungswissenschaften	1 169	948	216	184	188	152
80	Mathematik	594	190	142	46	236	78
81	Chemie	339	150	86	38	121	55
82	Biologie	1 050	640	234	137	352	204
83	Gesundheitswissenschaften allgemein	7 008	5 587	1 391	1 108	1 968	1 514
84	Veterinärmedizin	16	13	–	–	–	–
85	Landespflege, Umweltgestaltung	610	385	111	72	158	98
86	Agrarwissenschaften, Lebensmittel- und Getränketechnologie	2 538	1 031	563	227	723	296
87	Ingenieurwesen allgemein	7 815	1 563	1 602	378	2 197	503
88	Maschinenbau/Verfahrenstechnik	12 176	2 637	2 338	595	3 638	896
89	Elektrotechnik und Informationstechnik	5 871	805	1 033	175	1 703	291
90	Verkehrstechnik, Nautik	3 150	372	644	80	892	112
91	Architektur, Innenarchitektur	4 081	2 507	649	437	1 166	746
92	Raumplanung	365	159	42	22	71	36
93	Bauingenieurwesen	5 768	1 585	1 134	332	1 665	489

im Wintersemester 2023/24 nach Studienbereichen und Hochschularten

Deutsche Studierende						Ausländische Studierende						Lfd. Nr.
zusammen		darunter im 1.				zusammen		darunter im 1.				
		HS		FS				HS		FS		
i	w	i	w	i	w	i	w	i	w	i	w	
Noch: Universitäten												
162	51	26	9	63	21	240	89	86	34	99	37	51
15 392	3 214	1 777	417	3 823	934	8 955	2 703	1 454	423	2 145	671	52
644	178	56	17	149	38	443	176	116	46	138	55	53
2 194	1 713	416	288	787	571	203	175	27	23	54	46	54
782	599	165	127	258	194	79	60	15	13	24	21	55
875	535	88	62	195	120	177	110	26	14	45	24	56
190	118	179	108	189	117	–	–	–	–	–	–	57
Theologische Hochschulen												
459	219	39	20	136	56	57	24	12	6	23	11	58
373	171	30	13	124	49	46	22	11	6	22	11	59
Kunsthochschulen												
2 563	1 391	197	108	489	274	1 218	710	237	141	322	192	60
41	30	–	–	14	11	4	4	3	3	4	4	61
271	185	22	16	50	36	25	16	10	6	12	7	62
415	232	28	14	53	24	195	131	26	18	25	19	63
428	215	18	9	53	28	124	76	24	15	26	15	64
1 262	615	114	57	261	133	841	461	168	95	245	140	65
Fachhochschulen (ohne Verwaltungsfachhochschulen)												
118 975	53 810	19 775	9 294	31 548	14 183	24 949	9 515	6 661	2 601	7 648	2 823	66
59	42	6	3	9	4	–	–	–	–	–	–	67
131	112	23	22	32	29	120	84	77	52	42	25	68
791	331	144	51	188	70	104	61	26	14	28	15	69
950	474	169	74	297	131	214	113	117	62	120	64	70
45	34	–	–	16	11	11	6	4	3	8	4	71
46	44	–	–	–	–	13	11	–	–	–	–	72
11 920	9 414	2 007	1 609	2 734	2 115	628	507	104	85	122	101	73
1 068	694	90	67	221	153	110	81	15	10	19	12	74
33	20	6	6	6	6	–	–	–	–	–	–	75
29 882	15 507	4 451	2 464	7 364	3 935	5 849	3 067	1 430	778	1 479	772	76
3 483	2 525	422	335	740	567	253	187	32	24	41	31	77
1 686	471	250	81	461	141	197	81	31	12	45	16	78
1 062	853	171	142	179	143	107	95	45	42	9	9	79
523	164	125	41	212	71	71	26	17	5	24	7	80
305	129	76	33	108	48	34	21	10	5	13	7	81
896	538	177	100	286	164	154	102	57	37	66	40	82
6 348	5 078	1 216	986	1 763	1 371	660	509	175	122	205	143	83
16	13	–	–	–	–	–	–	–	–	–	–	84
511	322	92	60	134	84	99	63	19	12	24	14	85
2 090	840	356	138	507	201	448	191	207	89	216	95	86
5 264	1 165	949	261	1 499	382	2 551	398	653	117	698	121	87
10 023	2 114	1 776	463	2 963	743	2 153	523	562	132	675	153	88
4 589	575	815	122	1 402	218	1 282	230	218	53	301	73	89
2 135	240	294	32	490	55	1 015	132	350	48	402	57	90
3 704	2 261	568	384	1 070	689	377	246	81	53	96	57	91
331	145	30	16	58	29	34	14	12	6	13	7	92
5 088	1 380	1 009	293	1 509	437	680	205	125	39	156	52	93

Noch: **Tabelle 3.2 Deutsche und ausländische Studierende bzw. Studienanfängerinnen und Studienanfänger in Bayern**

Lfd. Nr.	Studienbereich	Deutsche und ausländische Studierende					
		Insgesamt		darunter im 1.			
				HS		FS	
		i	w	i	w	i	w
Noch: Fachhochschulen (ohne Verwaltungsfachhochschulen)							
94	Vermessungswesen	746	263	222	94	297	126
95	Wirtschaftsingenieurwesen mit ingenieurwissenschaftlichem Schwerpunkt	7 953	1 933	1 561	410	2 306	597
96	Informatik	18 693	4 779	3 930	1 089	5 836	1 562
97	Materialwissenschaft und Werkstofftechnik	482	141	94	41	147	56
98	Bildende Kunst	1 002	688	161	118	267	189
99	Gestaltung	2 734	1 874	357	252	555	384
100	Außerhalb der Studienbereichsgliederung	244	138	208	124	243	138
Verwaltungsfachhochschulen							
101	Zusammen	4 718	2 509	1 205	676	1 598	860
102	Verwaltungswissenschaften	4 718	2 509	1 205	676	1 598	860

im Wintersemester 2023/24 nach Studienbereichen und Hochschularten

Deutsche Studierende						Ausländische Studierende						Lfd. Nr.
zusammen		darunter im 1.				zusammen		darunter im 1.				
		HS		FS				HS		FS		
i	w	i	w	i	w	i	w	i	w	i	w	
Noch: Fachhochschulen (ohne Verwaltungsfachhochschulen)												
711	250	214	90	283	119	35	13	8	4	14	7	94
4 944	1 195	769	185	1 307	329	3 009	738	792	225	999	268	95
14 553	3 363	2 594	621	4 176	1 000	4 140	1 416	1 336	468	1 660	562	96
438	130	87	38	137	52	44	11	7	3	10	4	97
958	655	151	108	253	176	44	33	10	10	14	13	98
2 461	1 676	294	213	501	351	273	198	63	39	54	33	99
226	130	191	116	226	130	18	8	17	8	17	8	100
Verwaltungsfachhochschulen												
4 699	2 497	1 198	671	1 589	855	19	12	7	5	9	5	101
4 699	2 497	1 198	671	1 589	855	19	12	7	5	9	5	102

Tabelle 3.3 Deutsche und ausländische Studierende bzw. Studienanfängerinnen und Studienanfänger in Bayern

Lfd. Nr.	Studienfach	Deutsche und ausländische Studierende					
		Insgesamt		darunter im 1.			
		i	w	HS		FS	
i	w			i	w		
1	Insgesamt	405 506	201 173	67 805	34 351	108 497	53 619
	darunter						
2	Interdisziplinäre Studien (Schwerpunkt Geisteswissenschaften)	1 670	1 236	273	209	420	312
3	Lernbereich Geisteswissenschaften	528	350	378	262	426	288
4	Kath. Religionspädagogik, kirchliche Bildungsarbeit	262	156	186	101	191	103
5	Kath. Theologie, -Religionslehre	1 763	1 083	191	144	348	230
6	Philosophie	2 367	973	372	186	732	329
7	Archäologie	1 366	722	753	398	958	511
8	Geschichte	4 082	2 087	616	330	1 017	505
9	Mittlere und neuere Geschichte	92	49	30	20	40	27
10	Informations- und Bibliotheksw. (nicht für Verwaltungsfachhochschulen)	339	310	61	54	117	104
11	Allgemeine Literaturwissenschaft	413	326	112	92	196	152
12	Allgemeine Sprachwissenschaft/Indogermanistik	630	484	160	120	200	153
13	Angewandte Sprachwissenschaft	420	323	54	44	73	57
14	Berufsbezogene Fremdsprachenausbildung	91	75	22	16	32	25
15	Computerlinguistik	485	278	60	38	174	109
16	Klassische Philologie	79	43	21	13	37	18
17	Deutsch als Fremdsprache oder als Zweitsprache	1 319	1 166	109	98	220	196
18	Germanistik/Deutsch	9 045	7 058	1 563	1 212	2 243	1 710
19	Amerikanistik/Amerikakunde	302	197	58	30	98	60
20	Anglistik/Englisch	9 574	6 602	1 472	1 025	2 170	1 479
21	Französisch	586	447	78	58	114	82
22	Italienisch	231	156	51	37	84	59
23	Romanistik (Romanische Philologie, Einzelsprachen a.n.g.)	445	335	124	95	150	117
24	Spanisch	175	141	41	31	60	46
25	Slawistik (Slaw. Philologie)	166	112	41	30	64	41
26	Afrikanistik	178	98	49	25	74	41
27	Japanologie	374	198	113	71	178	97
28	Orientalistik, Altorientalistik	237	129	56	32	99	52
29	Sinologie/Koreanistik	378	228	49	33	114	67
30	Europäische Ethnologie und Kulturwissenschaft	741	548	99	75	181	131
31	Ethnologie	369	269	73	53	137	94
32	Volkskunde	318	249	39	33	106	82
33	Medienwissenschaft	1 652	1 160	128	98	340	255
34	Sportwissenschaft	2 312	1 033	426	205	640	291
35	Interdisziplin. Studien (Schwerpunkt Rechts-, Wirtschafts- und Sozialw.)	1 661	866	361	170	576	281
36	Politikwissenschaft/Politologie	3 309	1 610	549	284	981	498
37	Sozialkunde	1 556	1 073	155	113	293	209
38	Sozialwissenschaften	2 548	1 438	344	191	708	399
39	Soziologie	1 986	1 410	323	252	639	466
40	Soziale Arbeit	6 287	4 980	1 132	911	1 469	1 138
41	Sozialpädagogik	1 023	832	169	142	232	191
42	Sozialwesen	6 284	4 915	955	756	1 378	1 058
43	Rechtswissenschaft	18 769	11 241	2 760	1 749	3 668	2 275
44	Wirtschaftsrecht	1 363	858	173	109	376	230
45	Archivwesen	13	6	–	–	–	–

im Wintersemester 2023/24 nach Studienfächern

Deutsche Studierende						Ausländische Studierende						Lfd. Nr.
zusammen		darunter im 1.				zusammen		darunter im 1.				
		HS		FS				HS		FS		
i	w	i	w	i	w	i	w	i	w	i	w	
325 442	165 323	48 702	25 627	84 804	43 037	80 064	35 850	19 103	8 724	23 693	10 582	1
1 212	911	154	113	282	203	458	325	119	96	138	109	2
488	321	349	240	392	264	40	29	29	22	34	24	3
81	57	8	5	13	7	181	99	178	96	178	96	4
1 577	1 045	178	138	315	219	186	38	13	6	33	11	5
1 980	790	281	139	601	265	387	183	91	47	131	64	6
1 306	691	730	387	930	497	60	31	23	11	28	14	7
3 779	1 945	547	299	936	471	303	142	69	31	81	34	8
87	46	30	20	40	27	5	3	–	–	–	–	9
311	284	57	50	108	96	28	26	4	4	9	8	10
362	284	100	80	183	140	51	42	12	12	13	12	11
412	330	77	62	142	116	218	154	83	58	58	37	12
353	271	33	27	52	40	67	52	21	17	21	17	13
70	59	11	10	19	17	21	16	11	6	13	8	14
293	141	34	20	103	59	192	137	26	18	71	50	15
75	40	21	13	37	18	4	3	–	–	–	–	16
1 185	1 055	103	92	210	186	134	111	6	6	10	10	17
7 689	5 999	1 070	826	1 720	1 301	1 356	1 059	493	386	523	409	18
246	157	49	24	83	48	56	40	9	6	15	12	19
8 716	5 939	1 262	869	1 923	1 298	858	663	210	156	247	181	20
539	414	72	55	105	78	47	33	6	3	9	4	21
175	117	37	26	68	46	56	39	14	11	16	13	22
332	249	86	66	133	103	113	86	38	29	17	14	23
112	90	20	16	36	29	63	51	21	15	24	17	24
101	64	23	18	47	31	65	48	18	12	17	10	25
76	49	18	9	37	21	102	49	31	16	37	20	26
311	163	94	59	148	81	63	35	19	12	30	16	27
203	110	50	28	88	45	34	19	6	4	11	7	28
230	130	24	18	68	42	148	98	25	15	46	25	29
634	468	69	55	143	105	107	80	30	20	38	26	30
304	225	59	43	112	77	65	44	14	10	25	17	31
246	189	32	27	85	63	72	60	7	6	21	19	32
1 578	1 102	116	90	326	244	74	58	12	8	14	11	33
2 013	866	326	146	527	226	299	167	100	59	113	65	34
1 281	657	208	86	411	191	380	209	153	84	165	90	35
2 555	1 163	351	169	732	358	754	447	198	115	249	140	36
1 454	999	139	101	270	191	102	74	16	12	23	18	37
2 365	1 317	305	165	652	363	183	121	39	26	56	36	38
1 687	1 193	260	204	543	392	299	217	63	48	96	74	39
5 988	4 728	1 077	863	1 405	1 082	299	252	55	48	64	56	40
995	806	162	135	224	183	28	26	7	7	8	8	41
5 951	4 659	909	723	1 320	1 015	333	256	46	33	58	43	42
17 221	10 188	2 363	1 489	3 214	1 978	1 548	1 053	397	260	454	297	43
1 202	738	128	79	322	194	161	120	45	30	54	36	44
13	6	–	–	–	–	–	–	–	–	–	–	45

Noch: **Tabelle 3.3 Deutsche und ausländische Studierende bzw. Studienanfängerinnen und Studienanfänger in Bayern**

Lfd. Nr.	Studienfach	Deutsche und ausländische Studierende					
		Insgesamt		darunter im 1.			
				HS		FS	
i	w	i	w	i	w		
46	Bibliothekswesen	58	44	12	12	22	20
47	Justizvollzug	35	24	17	12	23	15
48	Polizei/Verfassungsschutz	1 046	292	202	51	254	70
49	Rechtspflege	337	256	116	93	160	124
50	Sozialversicherung	329	227	79	59	116	79
51	Verwaltungswissenschaft/-wesen	621	300	89	56	140	80
52	Zoll- und Steuerverwaltung	1 143	618	363	194	477	238
53	Betriebswirtschaftslehre	36 613	17 037	5 661	2 786	9 660	4 648
54	Europäische Wirtschaft	280	171	67	43	77	46
55	Medienwirtschaft/Medienmanagement	1 512	1 035	166	107	341	241
56	Intern. Betriebswirtschaft/Management	7 875	4 401	1 577	902	1 977	1 106
57	Sportmanagement/Sportökonomie	2 412	474	299	63	488	108
58	Tourismuswirtschaft	2 435	1 736	489	375	659	468
59	Volkswirtschaftslehre	2 941	1 114	627	239	1 076	417
60	Wirtschaftswissenschaften	12 247	5 795	2 174	1 054	3 965	1 827
61	Wirtschaftsingenieurwesen mit wirtschaftswissenschaftl. Schwerpunkt	2 679	735	377	115	674	195
62	Psychologie	8 995	7 044	1 084	890	2 250	1 820
63	Berufs- und Wirtschaftspädagogik	358	212	43	23	23	3
64	Erziehungswissenschaft (Pädagogik)	4 298	3 323	573	450	1 124	883
65	Pädagogik der frühen Kindheit	428	395	115	107	81	75
66	Sonderpädagogik	3 270	2 762	405	338	663	535
67	Kommunikationswissenschaft/Publizistik	2 404	1 807	330	264	701	536
68	Interdisziplin. Studien (Schwerpunkt Naturwissenschaften)	1 553	751	131	70	273	145
69	Statistik	830	347	174	64	392	158
70	Mathematik	6 729	2 933	1 188	559	1 793	805
71	Technomathematik	523	166	123	46	200	69
72	Wirtschaftsmathematik	927	353	175	67	297	112
73	Physik	7 130	2 011	1 480	512	2 298	754
74	Biochemie	1 648	956	267	161	439	260
75	Chemie	4 351	1 926	608	320	1 111	551
76	Lebensmittelchemie	386	262	47	32	100	68
77	Pharmazie	2 428	1 767	391	282	474	344
78	Biologie	8 023	5 320	1 334	946	2 212	1 523
79	Biomedizin	426	352	59	50	128	103
80	Biotechnologie	2 612	1 453	523	301	812	442
81	Geoökologie	201	125	17	11	47	28
82	Geowissenschaften allgemein	1 155	512	190	93	400	180
83	Geographie/Erdkunde	4 865	2 800	708	417	1 305	749
84	Landschaftsökologie/Biogeographie	49	22	–	–	18	8
85	Gesundheitspädagogik	1 067	878	114	93	189	158
86	Gesundheitswissenschaften/-management	4 613	3 601	693	532	1 228	933
87	Nichtärztliche Heilberufe/Therapien	2 514	2 128	706	605	969	799
88	Pflegewissenschaft/-management	937	738	133	103	179	137
89	Medizin (Allgemein-Medizin)	19 310	12 809	2 262	1 591	3 476	2 407
90	Zahnmedizin	2 671	1 914	196	147	280	214
91	Tiermedizin/Veterinärmedizin	1 856	1 607	248	218	339	290

im Wintersemester 2023/24 nach Studienfächern

Deutsche Studierende						Ausländische Studierende						Lfd. Nr.
zusammen		darunter im 1.				zusammen		darunter im 1.				
		HS		FS				HS		FS		
i	w	i	w	i	w	i	w	i	w	i	w	
58	44	12	12	22	20	-	-	-	-	-	-	46
35	24	17	12	23	15	-	-	-	-	-	-	47
1 046	292	202	51	254	70	-	-	-	-	-	-	48
337	256	116	93	160	124	-	-	-	-	-	-	49
329	227	79	59	116	79	-	-	-	-	-	-	50
549	258	65	37	114	61	72	42	24	19	26	19	51
1 133	612	357	190	470	234	10	6	6	4	7	4	52
30 732	14 052	4 112	1 987	7 920	3 763	5 881	2 985	1 549	799	1 740	885	53
230	137	45	27	69	40	50	34	22	16	8	6	54
1 362	922	137	90	298	211	150	113	29	17	43	30	55
4 967	2 930	845	512	1 259	733	2 908	1 471	732	390	718	373	56
2 287	453	286	56	473	101	125	21	13	7	15	7	57
1 955	1 427	354	290	522	390	480	309	135	85	137	78	58
1 995	623	313	94	703	241	946	491	314	145	373	176	59
9 495	4 245	1 364	613	2 862	1 248	2 752	1 550	810	441	1 103	579	60
2 455	643	340	100	619	172	224	92	37	15	55	23	61
8 292	6 478	944	773	2 056	1 657	703	566	140	117	194	163	62
343	202	43	23	23	3	15	10	-	-	-	-	63
3 867	2 989	456	358	948	750	431	334	117	92	176	133	64
337	312	73	68	75	69	91	83	42	39	6	6	65
3 228	2 725	401	335	652	525	42	37	4	3	11	10	66
2 150	1 599	245	195	595	451	254	208	85	69	106	85	67
576	284	23	9	140	72	977	467	108	61	133	73	68
550	206	105	34	270	103	280	141	69	30	122	55	69
5 770	2 560	939	468	1 483	683	959	373	249	91	310	122	70
329	82	68	20	132	39	194	84	55	26	68	30	71
628	202	105	33	202	65	299	151	70	34	95	47	72
5 140	1 392	1 015	361	1 709	572	1 990	619	465	151	589	182	73
1 348	763	195	119	341	201	300	193	72	42	98	59	74
3 521	1 474	455	229	881	411	830	452	153	91	230	140	75
344	230	38	26	85	59	42	32	9	6	15	9	76
2 014	1 470	323	230	395	284	414	297	68	52	79	60	77
6 239	4 110	943	698	1 753	1 229	1 784	1 210	391	248	459	294	78
363	301	49	42	114	92	63	51	10	8	14	11	79
1 653	944	284	165	514	280	959	509	239	136	298	162	80
193	120	14	8	44	25	8	5	3	3	3	3	81
948	409	138	70	351	156	207	103	52	23	49	24	82
4 654	2 670	674	393	1 255	718	211	130	34	24	50	31	83
49	22	-	-	18	8	-	-	-	-	-	-	84
1 001	822	103	84	177	147	66	56	11	9	12	11	85
4 044	3 160	563	444	1 053	811	569	441	130	88	175	122	86
2 317	1 973	639	549	899	743	197	155	67	56	70	56	87
858	672	113	89	159	122	79	66	20	14	20	15	88
15 896	10 580	1 642	1 165	2 756	1 924	3 414	2 229	620	426	720	483	89
2 327	1 683	169	124	250	190	344	231	27	23	30	24	90
1 675	1 459	213	190	298	257	181	148	35	28	41	33	91

Noch: **Tabelle 3.3 Deutsche und ausländische Studierende bzw. Studienanfängerinnen und Studienanfänger in Bayern**

Lfd. Nr.	Studienfach	Deutsche und ausländische Studierende					
		Insgesamt		darunter im 1.			
				HS		FS	
i	w	i	w	i	w		
92	Landespflege/Landschaftsgestaltung	938	614	148	99	219	141
93	Agrarwissenschaft/Landwirtschaft	1 871	765	541	250	716	330
94	Gartenbau	287	145	39	21	72	37
95	Lebensmitteltechnologie	753	453	94	58	221	124
96	Forstwissenschaft, -wirtschaft	1 166	405	197	76	384	143
97	Ernährungswissenschaft	595	508	81	67	151	125
98	Angewandte Systemwissenschaften	855	150	163	34	230	42
99	Interdisziplinäre Studien (Schwerpunkt Ingenieurwissenschaften)	3 201	841	759	227	1 079	320
100	Mechatronik	3 905	460	677	95	892	114
101	Medientechnik	2 281	1 314	384	259	646	389
102	Regenerative Energien	295	35	90	11	111	14
103	Augenoptik	97	68	43	28	53	33
104	Chemie-Ingenieurwesen/Chemieverfahrenstechnik	1 800	663	333	143	537	213
105	Druck- und Reproduktionstechnik	358	209	78	48	130	79
106	Energieverfahrenstechnik	1 588	344	209	30	408	82
107	Fertigungs-/Produktionstechnik	661	97	107	23	209	42
108	Gesundheitstechnik	2 186	995	297	157	501	253
109	Maschinenbau/-wesen	12 761	1 923	2 203	329	3 498	543
110	Physikalische Technik/Mechanische Verfahrenstechnik	615	132	120	33	221	47
111	Technische Kybernetik	3	–	–	–	–	–
112	Textil- und Bekleidungstechnik/-gewerbe	113	39	30	11	31	11
113	Umwelttechnik (einschl. Recycling)	646	241	93	35	198	80
114	Verfahrenstechnik	797	349	166	94	279	134
115	Versorgungstechnik	664	91	205	35	282	42
116	Elektrische Energietechnik	375	82	61	14	88	23
117	Elektrotechnik/Elektronik	11 103	1 730	1 970	325	3 194	542
118	Mikrosystemtechnik	377	81	63	22	84	27
119	Kommunikations- und Informationstechnik	558	134	134	35	159	40
120	Fahrzeugtechnik	2 241	223	547	66	722	89
121	Luft- und Raumfahrttechnik	1 650	253	266	57	395	76
122	Verkehrsingenieurwesen	616	198	102	30	151	52
123	Architektur	5 031	2 859	817	507	1 546	909
124	Innenarchitektur	863	744	142	125	238	206
125	Umweltschutz	460	228	50	27	99	58
126	Bauingenieurwesen/Ingenieurbau	8 262	2 434	1 653	507	2 472	769
127	Wasserbau	729	314	81	37	150	61
128	Kartographie	235	110	98	57	125	69
129	Vermessungswesen (Geodäsie)	913	293	236	80	334	115
130	Wirtschaftsingenieurwesen mit ingenieurwissenschaftl. Schwerpunkt	8 859	2 161	1 630	426	2 479	633
131	Bioinformatik	593	302	104	56	178	91
132	Computer- und Kommunikationstechniken	2 712	1 438	445	243	790	402
133	Informatik	25 695	5 362	4 309	960	7 020	1 615
134	Ingenieurinformatik/Technische Informatik	2 686	449	382	75	727	128
135	Medieninformatik	1 392	537	179	96	327	145
136	Medizinische Informatik	1 023	499	267	129	340	151
137	Wirtschaftsinformatik	8 939	2 109	1 475	370	2 422	635

im Wintersemester 2023/24 nach Studienfächern

Deutsche Studierende						Ausländische Studierende						Lfd. Nr.
zusammen		darunter im 1.				zusammen		darunter im 1.				
		HS		FS				HS		FS		
i	w	i	w	i	w	i	w	i	w	i	w	
758	490	115	77	178	115	180	124	33	22	41	26	92
1 519	580	325	131	478	203	352	185	216	119	238	127	93
263	135	34	18	67	33	24	10	5	3	5	4	94
636	378	77	47	183	100	117	75	17	11	38	24	95
1 109	377	189	72	363	132	57	28	8	4	21	11	96
454	392	60	50	119	100	141	116	21	17	32	25	97
474	76	81	24	124	30	381	74	82	10	106	12	98
2 279	600	479	151	742	222	922	241	280	76	337	98	99
2 273	248	347	44	571	74	1 632	212	330	51	321	40	100
2 112	1 209	339	223	581	342	169	105	45	36	65	47	101
147	19	33	6	48	9	148	16	57	5	63	5	102
88	60	37	22	46	27	9	8	6	6	7	6	103
1 125	408	175	76	333	127	675	255	158	67	204	86	104
313	181	66	39	114	68	45	28	12	9	16	11	105
1 343	292	163	24	346	74	245	52	46	6	62	8	106
446	55	83	17	181	35	215	42	24	6	28	7	107
1 392	684	235	127	415	212	794	311	62	30	86	41	108
8 971	1 246	1 294	170	2 301	336	3 790	677	909	159	1 197	207	109
463	95	74	23	159	36	152	37	46	10	62	11	110
3	-	-	-	-	-	-	-	-	-	-	-	111
25	17	4	3	5	3	88	22	26	8	26	8	112
604	218	85	32	182	74	42	23	8	3	16	6	113
618	243	127	67	219	95	179	106	39	27	60	39	114
427	49	99	15	155	20	237	42	106	20	127	22	115
110	30	9	4	24	10	265	52	52	10	64	13	116
6 851	853	1 131	151	2 049	296	4 252	877	839	174	1 145	246	117
156	31	12	6	30	9	221	50	51	16	54	18	118
168	15	33	5	47	10	390	119	101	30	112	30	119
1 361	129	220	22	345	37	880	94	327	44	377	52	120
1 335	160	180	33	298	49	315	93	86	24	97	27	121
350	113	19	7	59	25	266	85	83	23	92	27	122
4 240	2 364	558	354	1 245	737	791	495	259	153	301	172	123
792	685	123	108	213	184	71	59	19	17	25	22	124
405	201	32	18	77	45	55	27	18	9	22	13	125
6 380	1 859	1 180	353	1 869	569	1 882	575	473	154	603	200	126
484	201	70	29	127	49	245	113	11	8	23	12	127
175	77	69	39	94	50	60	33	29	18	31	19	128
698	224	171	60	252	90	215	69	65	20	82	25	129
5 746	1 369	836	200	1 472	362	3 113	792	794	226	1 007	271	130
383	188	56	34	110	56	210	114	48	22	68	35	131
2 318	1 226	344	185	647	326	394	212	101	58	143	76	132
16 813	2 933	2 444	463	4 567	930	8 882	2 429	1 865	497	2 453	685	133
1 603	235	189	34	410	67	1 083	214	193	41	317	61	134
1 172	411	142	72	256	105	220	126	37	24	71	40	135
434	192	79	35	132	52	589	307	188	94	208	99	136
7 222	1 392	1 117	215	1 877	398	1 717	717	358	155	545	237	137

Noch: **Tabelle 3.3 Deutsche und ausländische Studierende bzw. Studienanfängerinnen und Studienanfänger in Bayern**

Lfd. Nr.	Studienfach	Deutsche und ausländische Studierende					
		Insgesamt		darunter im 1.			
				HS		FS	
i	w	i	w	i	w		
138	Werkstofftechnik	1 525	479	253	97	420	141
139	Kunstgeschichte, Kunstwissenschaft	1 820	1 366	397	270	732	520
140	Bildende Kunst/Graphik	610	363	54	32	78	43
141	Neue Medien	1 002	688	161	118	267	189
142	Angewandte Kunst	17	12	–	–	–	–
143	Graphikdesign/Kommunikationsgestaltung	2 036	1 420	240	174	388	271
144	Film und Fernsehen	457	224	25	14	63	33
145	Theaterwissenschaft	805	615	180	140	269	204
146	Gesang	164	95	22	15	51	32
147	Instrumentalmusik	651	364	77	47	163	97
148	Musikerziehung	1 068	628	103	70	174	110
149	Musikwissenschaft/-geschichte	448	290	56	38	129	78
150	Orchestermusik	495	239	93	42	145	72
151	Sonstige Fächer	434	256	387	232	432	255

im Wintersemester 2023/24 nach Studienfächern

Deutsche Studierende						Ausländische Studierende						Lfd. Nr.
zusammen		darunter im 1.				zusammen		darunter im 1.				
		HS		FS				HS		FS		
i	w	i	w	i	w	i	w	i	w	i	w	
1 040	294	130	48	272	82	485	185	123	49	148	59	138
1 651	1 221	372	248	681	476	169	145	25	22	51	44	139
415	232	28	14	53	24	195	131	26	18	25	19	140
958	655	151	108	253	176	44	33	10	10	14	13	141
17	12	–	–	–	–	–	–	–	–	–	–	142
1 824	1 264	185	139	344	243	212	156	55	35	44	28	143
387	184	15	7	50	25	70	40	10	7	13	8	144
731	558	165	127	245	183	74	57	15	13	24	21	145
85	50	4	3	21	16	79	45	18	12	30	16	146
269	135	22	12	56	30	382	229	55	35	107	67	147
956	560	87	60	158	100	112	68	16	10	16	10	148
385	243	46	31	112	67	63	47	10	7	17	11	149
216	98	20	6	55	22	279	141	73	36	90	50	150
416	248	370	224	415	247	18	8	17	8	17	8	151

Aktuelle
Veröffentlichungen
unter
q.bayern.de/produkte




Statistisches Jahrbuch für Bayern

Das **Statistische Jahrbuch** für Bayern ist das Standardwerk der amtlichen Statistik in Bayern seit 1894. Darin zusammengestellt sind jährlich aktuelle Statistikdaten über Land, Leben, Leute, Politik, Wissenschaft und Wirtschaft in Bayern.

Auf über 700 Seiten enthält es die wichtigsten Ergebnisse aller amtlichen

Statistiken – in Form von Tabellen, Graphiken oder Karten – zum Teil mit langjährigen Vergleichsdaten und Zeitreihen.

Ebenso enthalten sind ausgewählte Strukturdaten für Regierungsbezirke, kreisfreie Städte und Landkreise sowie Regionen Bayerns, für Bund und Länder sowie die EU-Mitgliedstaaten.



Die bisherigen Auswirkungen der Corona-Pandemie sind in ausgewählten Sonderstatistiken dargestellt.

Preise
 Buch 39,00 €
 Buch + DVD 46,00 €
 PDF (DVD oder Datei) 12,00 €

Bayern kompakt

Das Kompendium **Bayern kompakt** bietet auf knapp 50 Seiten die wichtigsten bayerischen Strukturdaten aus Wirtschaft, Gesellschaft und Politik in Texten, Tabellen und Graphiken.

Es verweist zudem auf weiterführende Informationsmedien des Bayerischen Landesamts für Statistik.

Heft und Datei kostenlos

Bayerisches Landesamt für Statistik – Vertrieb, Nürnberger Straße 95, 90762 Fürth
 Telefon 0911 98208-6311 | Telefax 0911 98208-96638 | vertrieb@statistik.bayern.de