



Statistische Berichte

# Prüfungen an den Hochschulen in Bayern im Prüfungsjahr 2022

Wintersemester 2021/22 und Sommersemester 2022  
Ausgewählte Strukturdaten zur Prüfungsstatistik



B III 3-2 j 2022  
Hrsg. im Juli 2023  
Bestellnr. B3320C 202200

## Zeichenerklärung

- 0 mehr als nichts, aber weniger als die Hälfte der kleinsten in der Tabelle nachgewiesenen Einheit
- nichts vorhanden oder keine Veränderung
- / keine Angaben, da Zahlen nicht sicher genug
- Zahlenwert unbekannt, geheimzuhalten oder nicht rechenbar
- ... Angabe fällt später an
- X Tabellenfach gesperrt, da Aussage nicht sinnvoll
- ( ) Nachweis unter dem Vorbehalt, dass der Zahlenwert erhebliche Fehler aufweisen kann
- p vorläufiges Ergebnis
- r berichtigtes Ergebnis
- s geschätztes Ergebnis
- D Durchschnitt
- ≙ entspricht

## Auf- und Abrunden

Im Allgemeinen ist ohne Rücksicht auf die Endsummen auf- bzw. abgerundet worden. Deshalb können sich bei der Summierung von Einzelangaben geringfügige Abweichungen zu den ausgewiesenen Endsummen ergeben. Bei der Aufgliederung der Gesamtheit in Prozent kann die Summe der Einzelwerte wegen Rundens vom Wert 100 % abweichen. Eine Abstimmung auf 100 % erfolgt im Allgemeinen nicht.

## Publikationsservice

Das Bayerische Landesamt für Statistik veröffentlicht jährlich über 400 Publikationen. Das aktuelle Veröffentlichungsverzeichnis ist im Internet als Datei verfügbar, kann aber auch als Druckversion kostenlos zugesandt werden.


### Kostenlos

ist der Download der meisten Veröffentlichungen, z. B. von Statistischen Berichten (PDF- oder Excel-Format).

### Kostenpflichtig

sind alle Printversionen (auch von Statistischen Berichten), Datenträger und ausgewählte Dateien (z. B. von Verzeichnissen, von Beiträgen, vom Jahrbuch).

### Publikationsservice

 Alle Veröffentlichungen sind im Internet verfügbar unter [www.statistik.bayern.de/produkte](http://www.statistik.bayern.de/produkte)

## Impressum

---

### Statistische Berichte

bieten in tabellarischer Form neuestes Zahlenmaterial der jeweiligen Erhebung. Dieses wird, soweit erforderlich, methodisch erläutert und kurz kommentiert.

### Herausgeber, Druck und Vertrieb

Bayerisches Landesamt für Statistik  
Nürnberger Straße 95  
90762 Fürth

### Papier

Gedruckt auf umweltfreundlichem Papier, chlorfrei gebleicht.

### Vertrieb

E-Mail [vertrieb@statistik.bayern.de](mailto:vertrieb@statistik.bayern.de)  
Telefon 0911 98208-6311  
Telefax 0911 98208-96638

### Auskunftsdienst

E-Mail [info@statistik.bayern.de](mailto:info@statistik.bayern.de)  
Telefon 0911 98208-6563  
Telefax 0911 98208-96563

© Bayerisches Landesamt für Statistik, Fürth 2023  
Vervielfältigung und Verbreitung, auch auszugsweise, mit Quellenangabe gestattet.

**Hinweis:** Diese Druckschrift wird im Rahmen der Öffentlichkeitsarbeit der Bayerischen Staatsregierung herausgegeben. Sie darf weder von Parteien noch von Wahlwerbenden oder Wahlhelfern im Zeitraum von fünf Monaten vor einer Wahl zum Zwecke der Wahlwerbung verwendet werden. Dies gilt für Landtags-, Bundestags-, Kommunal- und Europawahlen. Missbräuchlich ist während dieser Zeit insbesondere die Verteilung auf Wahlveranstaltungen, an Informationsständen der Parteien sowie das Einlegen, Aufdrucken und Aufkleben parteipolitischer Informationen oder Werbemittel. Untersagt ist gleichfalls die Weitergabe an Dritte zum Zwecke der Wahlwerbung. Auch ohne zeitlichen Bezug zu einer bevorstehenden Wahl darf die Druckschrift nicht in einer Weise verwendet werden, die als Parteinahme der Staatsregierung zugunsten einzelner politischer Gruppen verstanden werden könnte. Den Parteien ist es gestattet, die Druckschrift zur Unterrichtung ihrer eigenen Mitglieder zu verwenden.

# Inhaltsverzeichnis

<b>Vorbemerkungen, Definitionen, Abkürzungen</b> .....	4
<b>Änderung der Fächersystematik</b> .....	7
<b>Abbildungen</b>	
1. Prüfungen an bayerischen Hochschulen nach ausgewählten Fachbereichen für die Prüfungsjahre 2011, 2021 und 2022 .....	9
<b>Tabellen</b>	
1. Bestandene Abschlussprüfungen an Hochschulen in Bayern in den Prüfungsjahren 2021 und 2022 .....	10
2. Bestandene Abschlussprüfungen an Hochschulen in Bayern seit dem Prüfungsjahr 1981 .....	12
3. Bestandene Abschlussprüfungen an Hochschulen in Bayern im Prüfungsjahr 2022 nach Hochschulart, Fächer- und Prüfungsgruppen sowie grundständigem Studium und weiteren Abschlüssen .....	14
4. Bestandene Abschlussprüfungen an Hochschulen in Bayern im Prüfungsjahr 2022 nach Hochschulen und Fächergruppen sowie grundständigem Studium und weiteren Abschlüssen .....	20
5. Bestandene Abschlussprüfungen an Hochschulen in Bayern im Prüfungsjahr 2022 nach ausgewählten Studienfächern sowie grundständigem Studium und weiteren Abschlüssen .....	26
6. Bestandene Abschlussprüfungen an Hochschulen in Bayern im Prüfungsjahr 2022 nach Hochschulart, Fächergruppen und Abschlussart sowie nach Fachsemestern .....	30
7. Bestandene Abschlussprüfungen an Hochschulen in Bayern im Prüfungsjahr 2022 nach der Gesamtnote sowie Fächer- und Prüfungsgruppen .....	36
8. Bestandene Abschlussprüfungen im Erst- und Zweitstudium sowie konsekutivem Masterstudium an Hochschulen in Bayern im Prüfungsjahr 2022 nach Regelstudienzeit, Fächergruppen und Abschlussart .....	38
9. Bestandene Promotionen an Hochschulen in Bayern im Prüfungsjahr 2022 nach Fächergruppen und Studienbereichen sowie durchschnittlichem Alter der Absolventinnen und Absolventen .....	40

## Vorbemerkungen

Der vorliegende Bericht enthält die bestandenen (Abschluss-) Prüfungen im Prüfungsjahr 2022 (Wintersemester 2021/22 und nachfolgendes Sommersemester 2022).

Die Statistik der Hochschulprüfungen umfasst die in Bayern abgelegten akademischen Prüfungen, die ein Hochschulstudium abschließen. Abschlüsse von Aufbau-, Ergänzungs-, Zusatz- und Zweitstudiengängen sowie staatliche (Staatsprüfungen/-examen) und kirchliche Prüfungen werden erfasst, sofern sie ein Hochschulstudium beenden. Nicht erfasst werden hingegen Vor- und Zwischenprüfungen sowie Anstellungsprüfungen (z.B. 2. Staatsprüfungen für ein Lehramt).

Die Erhebung basiert auf der Rechtsgrundlage des seit dem Wintersemester 1992/93 geltenden Gesetzes über die Statistik für das Hochschulwesen (Hochschulstatistikgesetz – HStatG) vom 2. November 1990 (BGBl I S. 2414) in der jeweils geltenden Fassung. Auskunftspflichtig sind die Hochschulleitungen sowie die Leitungen der staatlichen oder kirchlichen Prüfungsämter. Gemeldet werden alle Absolventinnen und Absolventen, die mit bestandener Abschlussprüfung einen Studiengang abschließen.

Ausführliche Ergebnisse zu Absolventinnen und Absolventen in Lehramtsstudiengängen enthält der veröffentlichte Statistische Bericht „Lehrerausbildung in Bayern - Fachwissenschaftliche Prüfungen“ (B3203C). Der Bericht kann im Internet unter <https://www.statistik.bayern.de/veroeffentlichungen> als Datei kostenlos heruntergeladen werden. Der Vergleich der beiden Statistischen Berichte ist nur eingeschränkt möglich, da im vorliegenden Statistischen Bericht bestandene Abschlussprüfungen ausgewertet werden. Die Zuordnung zur Fächergruppe erfolgt nach dem 1. Studienfach eines Studiengangs. In dem Statistischen Bericht zur Lehrerausbildung sind Absolventinnen und Absolventen und Fächerverbindungen enthalten.

In die Erhebung einbezogen sind grundsätzlich alle Abschlussprüfungen an den folgenden Hochschulen:

**Wissenschaftliche Hochschulen** : Universitäten, Theologische Hochschulen und Kunsthochschulen.

### Universitäten

Augsburg, Bamberg, Bayreuth, Erlangen-Nürnberg, München, Passau, Regensburg und Würzburg sowie die Technische Universität München (alle staatlich), Katholische Universität Eichstätt-Ingolstadt (kirchlich), Universität der Bundeswehr München, Hochschule für Politik München (Körperschaft des öffentlichen Rechts).

### Theologische Hochschulen

Hochschule für Philosophie München, Augustana-Hochschule Neuendettelsau (beide kirchlich).

### Kunsthochschulen

Akademie der Bildenden Künste München, Akademie der Bildenden Künste Nürnberg, Hochschule für Musik und Theater München, Hochschule für Musik Nürnberg, Hochschule für Musik Würzburg, Hochschule für evang. Kirchenmusik Bayreuth, Hochschule für kath. Kirchenmusik und Musikpädagogik Regensburg, Hochschule für Fernsehen und Film München.

### Fachhochschulen

Amberg-Weiden, Ansbach, Aschaffenburg, Augsburg, Coburg, Deggendorf, Hof, Ingolstadt, Kempten, Landshut, München, Neu-Ulm, Nürnberg, Regensburg, Rosenheim, Weihenstephan-Triesdorf, Würzburg-Schweinfurt (alle staatlich), Munich Business School München, Hochschule für angewandtes Management Ismaning, Hochschule Macromedia für angewandte Wissenschaften München, Mediadesign Hochschule Berlin, Standort München, Internat. Hochschule SDI München, Hochschule Fresenius Idstein, Standort München, Deutsche Hochschule für Gesundheit und Sport Berlin, Standort Ismaning, SRH Wilhelm-Löhe-Hochschule Fürth, FH des Mittelstandes (FHM) Bielefeld, Standort Bamberg, HDBW Hochschule der Bayerischen Wirtschaft für angewandte Wissenschaften München, H für Ökonomie und Management Essen, Standorte Augsburg, München und Nürnberg, International School of Management Dortmund in München, Internationale Hochschule Erfurt, Standorte Augsburg, München und Nürnberg, IB-Hochschule Berlin in München, HSD Hochschule Döpfer Köln, Standort Regensburg (alle privat), Katholische Stiftungshochschule München, Evangelische Hochschule Nürnberg (beide kirchlich).

## Verwaltungsfachhochschulen

Fachhochschule für den öffentlichen Dienst in Bayern (mit Abteilungen in Fürstenfeldbruck, Herrsching, Hof, Kaufbeuren, München, Starnberg, Wasserburg a.Inn, Sulzbach-Rosenberg).

Die Abschlussprüfungen der Fachhochschule für den öffentlichen Dienst, deren Studierende teilweise in Bayern ausgebildet werden (Fachbereich Öffentliche Sicherheit, Fachbereich Sozialversicherung), sind in der amtlichen Hochschulstatistik Bayerns nicht enthalten; sie werden von denjenigen Statistischen Landesämtern erfasst, in deren Bereich der Sitz des Fachbereichs liegt, an dem das Hauptstudium absolviert wird.

## Sonstige Hochschulen

Diese Position enthält in Bayern abgelegte kirchliche Abschlussprüfungen von Absolventinnen und Absolventen außerbayerischer Hochschulen.

Die Staatsprüfungen für das Lehramt nach der Lehramtsprüfungsordnung (LPO I) werden vom Bayerischen Staatsministerium für Bildung und Kultus, Wissenschaft und Kunst, die Staatsexamen in Rechtswissenschaft vom Landesjustizprüfungsamt, die Staatsexamen in Humanmedizin (ohne Zahnmedizin) sowie Pharmazie vom Institut für Medizinische und Pharmazeutische Prüfungsfragen (IMPP) und die Kirchlichen Prüfungen in Evangelischer Theologie vom Landeskirchenrat gemeldet.

## Hinweise zu Tabellen

### Lehramtsstudiengänge

Das Lehramtsstudium ist in Modulen organisiert, denen Leistungspunkte zugeordnet sind. Die Universitäten können hierzu auch lehramtsgeeignete Bachelor- bzw. Master-Studiengänge anbieten, innerhalb derer Zulassungsvoraussetzungen zur 1. Staatsprüfung erworben werden können. Alleinige Zugangsvoraussetzung zum Vorbereitungsdienst für ein Lehramt an öffentlichen Schulen bleibt aber weiterhin das Bestehen der 1. Staatsprüfung für dieses Lehramt.

Lehramtsstudiengänge, die im Aufbau nicht voll den "klassischen" Lehramtsstudiengängen entsprechen und mit der 1. Staatsprüfung für das Lehramt abschließen können, z. B. Mehrfächer-Bachelor oder Mehrfächer-Master mit Lehramtsoption, werden in diesem Bericht mit erfasst.

Aufgrund des Bologna-Prozesses werden die Diplomstudiengänge auf Master- und Bachelorstudiengänge umgestellt, d. h. für die Lehrerausbildung steigen die Fallzahlen für den Master Wirtschaftspädagogik, während der Diplomhandelslehrer ausläuft.

Tabelle 1 weist das gesamte Lehrerpotential aus, d.h. klassische Lehramtsstudiengänge, Lehramtsbachelor und -master, Mehrfächer-Bachelor/-Master mit Lehramtsoption sowie Master Wirtschaftspädagogik (früher Diplomhandelslehrer).

Die Tabellen 3, 6, 7 und 8 enthalten die klassischen Lehramtsstudiengänge sowie Lehramtsbachelor und -master. Mehrfächer-Bachelor/-Master mit Lehramtsoption sowie Master Wirtschaftspädagogik (früher Diplomhandelslehrer) sind hier nicht begriffen, da hier die Verfügbarkeit als Lehrkraft unklar ist.

In Tabelle 6 werden für Promotionen keine Durchschnittswerte für Fach- und Hochschulsesemester ausgewiesen. Es kann hierüber keine sinnvolle Aussage getroffen werden, da diese ohne Hochschuleinschreibung abgeschlossen werden können. Auch für sonstige Abschlüsse sind wegen der niedrigen Aussagekraft ebenfalls keine Durchschnittswerte ausgewiesen. Lizenzierte werden, basierend auf der Internationalen Standardklassifikation im Bildungswesen (ISCED) dem Level 5 zugeordnet und stellen somit keine Promotionen dar, auch wenn die Verleihung dieses Grades über den Promotionsausschuss vollzogen wird.

## Definitionen

Die Zahl der Absolventinnen und Absolventen ist nicht identisch mit der Zahl der bestandenen **Abschlussprüfungen** (Fallzahlen), da in der Bundesstatistik für Absolventinnen und Absolventen ggf. für zwei Studiengänge eine Abschlussprüfung übermittelt werden kann. Prüfungsteilnehmerinnen und Prüfungsteilnehmer mit bestandener Abschlussprüfung werden als **Absolventinnen und Absolventen** (Kopfzahlen) bezeichnet.

**Prüfungsjahr:** Wintersemester und nachfolgendes Sommersemester.

**Hochschulsesemester:** Gesamtzahl der Semester, die Absolventinnen und Absolventen an Hochschulen im Bundesgebiet eingeschrieben waren (einschließlich Urlaubssemester).

Die **Regelstudienzeit** eines Studiengangs ist in der Prüfungsordnung festgelegt, und bestimmt die Anzahl von Semestern innerhalb derer ein Studiengang unter normalen Studienbedingungen abgeschlossen werden soll.

Nach der Definition der Hochschulstatistik ist ein **Studienfach** die in Prüfungsordnungen festgelegte, ggf. sinngemäß vereinheitlichte Bezeichnung für eine wissenschaftliche oder künstlerische Disziplin, in der ein wissenschaftlicher bzw. künstlerischer Abschluss möglich ist.

Für Zwecke der bundeseinheitlichen Studierenden- und Prüfungsstatistik wird eine Fächersystematik benutzt, in der sehr spezielle hochschulinterne Studienfächer einer entsprechenden Schlüsselposition zugeordnet werden. Mehrere verwandte Fächer sind zu **Studienbereichen** und diese zu neun großen **Fächergruppen** zusammengefasst.

Als **Studiengang** wird eine abgeschlossene, in Studien- und Prüfungsordnungen vorgesehene berufsqualifizierende oder berufsbezogene Hochschulausbildung bezeichnet. Der Studiengang ist eine Kombination aus Art der Abschlussprüfungen und bis zu drei Studienfächern. Die Kombination der Studienfächer wird auch als **Fächerverbindung** bezeichnet.

In **Grundständigen Studiengängen** werden die Abschlüsse eines Erst- und Zweitstudiums, für das ein früherer Studienabschluss keine Zugangsvoraussetzung darstellt, sowie eines Weiterstudiums zur Verbesserung der Note zusammengefasst.

Alle anderen Arten eines Studiums werden unter **Weiterführende Studiengänge** erfasst: Aufbaustudium, Konsekutives Masterstudium, Promotionsstudium, Ergänzungsstudium, Zusatzstudium oder Weiterbildendes Studium.

Aus methodischen Gründen können Fälle mit den Geschlechtsausprägungen "unbekannt" und "divers" (ab 2019) zurzeit nicht gesondert ausgewiesen werden. Fälle mit diesen Geschlechtsausprägungen werden durch ein definiertes Umschlüsselungsverfahren auf die Geschlechtsausprägungen männlich und weiblich verteilt.

#### **Abkürzungen**

Evang.	Evangelische
FH	Fachhochschule
HaW	Hochschule für angewandte Wissenschaften
i	insgesamt
Kath.	Katholische
m	männlich
OTH	Ostbayerische Technische Hochschule
Priv.	Private
TH	Technische Hochschule
w	weiblich

## Änderung der Fächersystematik ab WS 2015/16:

bis einschließlich SS 2015		ab WS 2015/16	
Textänderungen			
Bezeichnung	Schlüssel	Bezeichnung	Schlüssel
Fächergruppe Sprach- und Kulturwissenschaften	01	Fächergruppe Geisteswissenschaften	01
Studienbereich Sprach- und Kulturwissenschaften allgemein	01	Studienbereich Geisteswissenschaften allgemein	01
Studienfach Deutsch für Ausländer	271	Studienfach Deutsch als Fremdsprache oder als Zweitsprache	271
Studienfach Berufspädagogik	270	Studienfach Berufs- und Wirtschaftspädagogik	270
Studienfach Frühpädagogik	365	Studienfach Pädagogik der frühen Kindheit	365
Studienbereich Elektrotechnik	64	Studienbereich Elektrotechnik und Informationstechnik	64
Studienfach Nachrichten-/Informationstechnik	222	Studienfach Kommunikations- und Informationstechnik	222
<b>Neue Studienbereiche bzw. Studienfächer</b>			
		Studienbereich Islamische Studien	18
		Studienfach Islamische Studien	292
		Studienbereich Materialwissenschaft und Werkstofftechnik	72
		Studienfach Materialwissenschaften	294
<b>Neue Zuordnung bisheriger Fächergruppen, Studienbereichen bzw. Studienfächer</b>			
Studienbereich Psychologie in der Fächergruppe Sprach- und Kulturwissenschaften	15	Studienbereich Psychologie in der Fächergruppe Rechts-, Wirtschafts- und Sozialwissenschaften	32
Studienbereich Erziehungswissenschaften in der Fächergruppe Sprach- und Kulturwissenschaften	16	Studienbereich Erziehungswissenschaften in der Fächergruppe Rechts-, Wirtschafts- und Sozialwissenschaften	33
Blinden-/Sehbehindertenpädagogik im Studienbereich Sonderpädagogik	027	zusammengefasst in Studienfach Sonderpädagogik im Studienbereich Erziehungswissenschaften	190
Erziehungsschwierigenpädagogik im Studienbereich Sonderpädagogik	051		
Gehörlosen-/Schwerhörigenpädagogik im Studienbereich Sonderpädagogik	062		
Geistigbehindertenpädagogik/Praktisch-Bildbaren-Pädagogik im Studienbereich Sonderpädagogik	063		
Körperbehindertenpädagogik im Studienbereich Sonderpädagogik	087		
Lernbehindertenpädagogik im Studienbereich Sonderpädagogik	099		
Sonderpädagogik im Studienbereich Sonderpädagogik	190		
Sprachheilpädagogik/Logopädie im Studienbereich Sonderpädagogik	151		
Verhaltensgestörtenpädagogik im Studienbereich Sonderpädagogik	170		
Studienbereich Informatik in der Fächergruppe Mathematik, Naturwissenschaften	38		
Fächergruppe Veterinärmedizin	06	Fächergruppe Agrar-, Forst- und Ernährungswissenschaften, Veterinärmedizin	07
Fächergruppe Agrar-, Forst- und Ernährungswissenschaften	07		
Studienfach Werkstoffwissenschaften im Studienbereich Maschinenbau/Verfahrenstechnik	177	Studienfach Werkstofftechnik im Studienbereich Materialwissenschaft und Werkstofftechnik	177

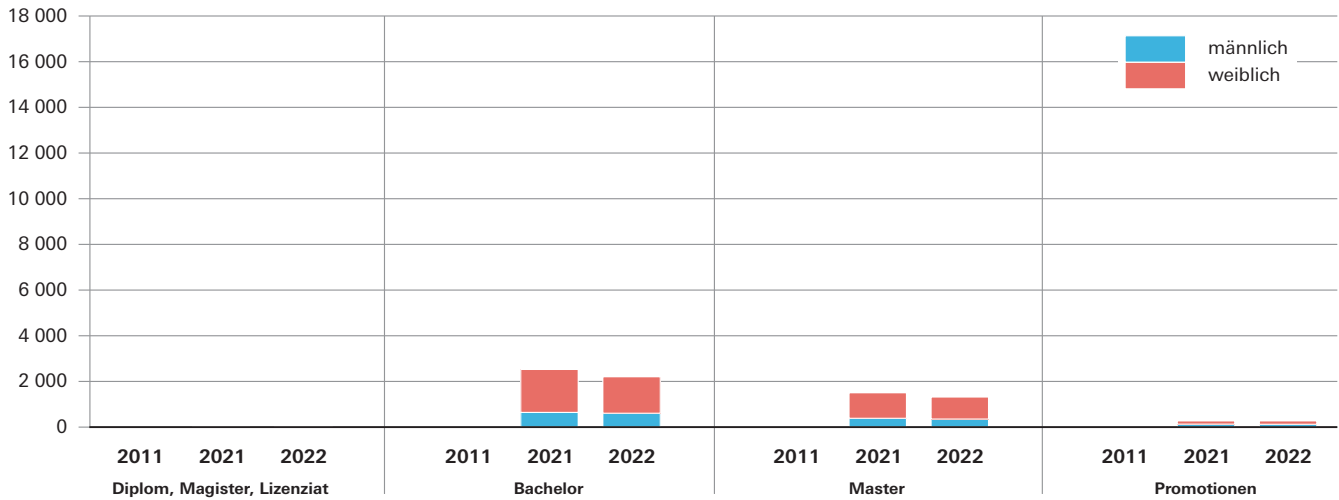




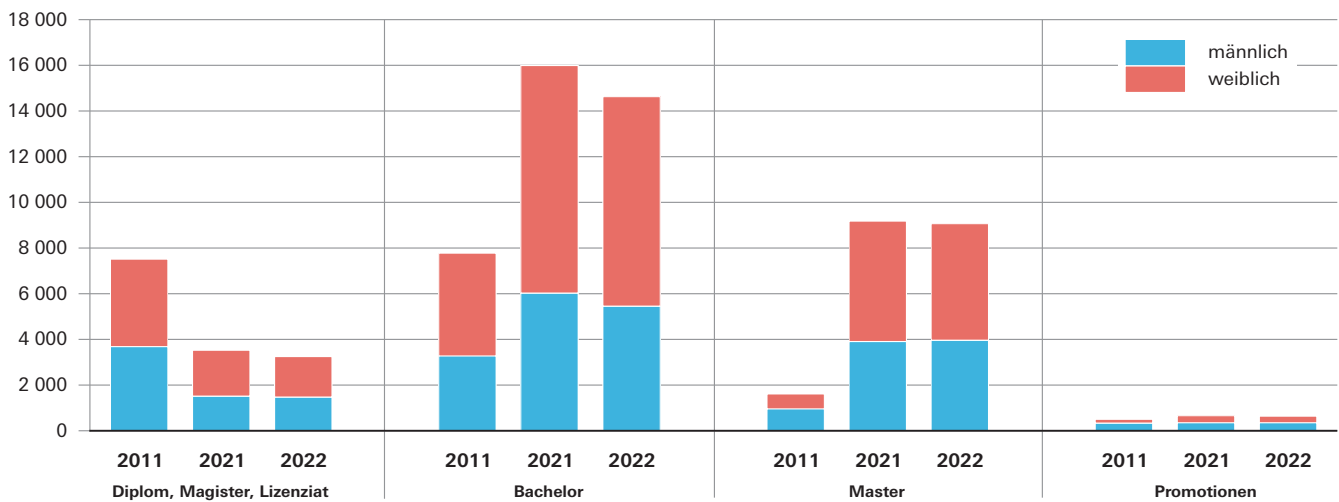
Abb. 1

**Prüfungen an bayerischen Hochschulen nach ausgewählten Fachbereichen für die Prüfungsjahre 2011, 2021 und 2022**

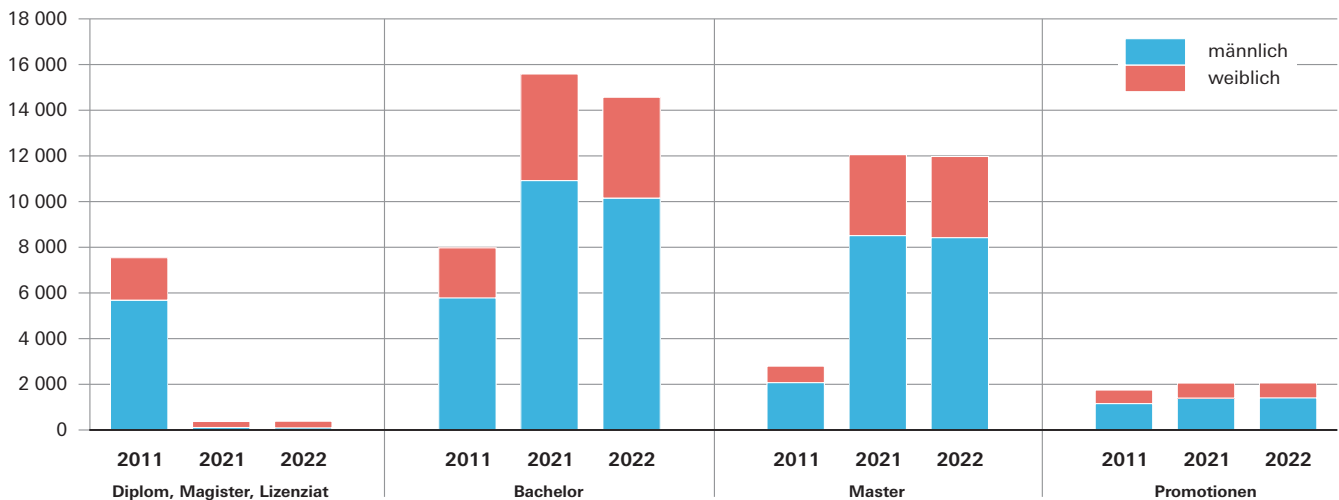
Geisteswissenschaften\*



Rechts-, Wirtschafts- und Sozialwissenschaften



Mathematik, Natur- und Ingenieurwissenschaften (MINT)



\* Geänderte Fächersystematik ab Berichtsjahr 2015, Sprach- und Kulturwissenschaften werden zu Geisteswissenschaften vgl. Übersicht zur Änderung der Fächersystematik in den Vorbemerkungen.

**Tabelle 1. Bestandene Abschlussprüfungen an Hochschulen in Bayern in den Prüfungsjahren 2021 und 2022**

Hochschulart Hochschule	Tr <sup>1)</sup>	Insgesamt		Ver- ände- rung in %	Grundständige Studiengänge <sup>2)</sup>		Weiterführende Studiengänge <sup>3)</sup>	
		Prüfungsjahr <sup>4)</sup>			Prüfungsjahr <sup>4)</sup>		Prüfungsjahr <sup>4)</sup>	
		2021	2022		2021	2022	2021	2022
<b>Insgesamt</b>								
<b>Hochschulen<sup>5)</sup></b> .....		<b>78 626</b>	<b>74 957</b>	<b>4,9</b>	<b>48 339</b>	<b>45 074</b>	<b>30 287</b>	<b>29 883</b>
darunter								
Lehramtsstudiengänge <sup>6)</sup> .....		5 258	5 082	-3,3	4 461	4 259	797	823
staatliche Fachhochschulen.....		22 628	21 704	-4,1	16 118	15 007	6 510	6 697
Fachhochschulstudiengänge <sup>7)</sup> .....		30 063	28 810	-4,2	22 243	20 753	7 820	8 057
<b>Universitäten</b>								
<b>Universitäten zusammen</b> .....		<b>47 584</b>	<b>45 423</b>	<b>-4,5</b>	<b>25 682</b>	<b>24 058</b>	<b>21 902</b>	<b>21 365</b>
U Augsburg .....	L	3 220	2 892	-10,2	2 214	2 012	1 006	880
U Bamberg .....	L	2 509	2 234	-11,0	1 255	1 135	1 254	1 099
U Bayreuth .....	L	2 608	2 279	-12,6	1 343	1 203	1 265	1 076
U Erlangen-Nürnberg .....	L	7 070	7 213	2,0	3 418	3 234	3 652	3 979
U München .....	L	8 855	8 440	-4,7	5 169	4 922	3 686	3 518
TU München <sup>8)</sup> .....	L	10 384	9 830	-5,3	4 178	3 811	6 206	6 019
H für Politik München .....	L	81	117	44,4	54	60	27	57
U Passau .....	L	2 237	2 252	0,7	1 570	1 611	667	641
U Regensburg .....	L	3 832	3 775	-1,5	2 436	2 274	1 396	1 501
U Würzburg .....	L	4 597	4 140	-9,9	2 897	2 600	1 700	1 540
Kath. U Eichstätt-Ingolstadt .....	K	929	909	-2,2	544	537	385	372
U der Bundeswehr München .....	B	1 262	1 342	6,3	604	659	658	683
<b>Theologische Hochschulen</b>								
<b>Theologische/Kirchliche Hochschulen zusammen</b> .....		<b>51</b>	<b>72</b>	<b>41,2</b>	<b>23</b>	<b>27</b>	<b>28</b>	<b>45</b>
H für Philosophie München (rk).....	K	40	63	57,5	13	19	27	44
Augustana-H Neuendettelsau (ev).....	K	11	9	-18,2	10	8	1	1
<b>Kunsthochschulen</b>								
<b>Kunsthochschulen zusammen</b> .....		<b>924</b>	<b>773</b>	<b>-16,3</b>	<b>540</b>	<b>477</b>	<b>384</b>	<b>296</b>
H für Musik und Theater München .....	L	347	289	-16,7	167	140	180	149
Akademie der Bildenden Künste München .....	L	115	119	3,5	84	101	31	18
H für Fernsehen und Film München .....	L	36	35	-2,8	36	35	–	–
H für Musik Nürnberg .....	L	165	117	-29,1	82	57	83	60
Akademie der Bildenden Künste Nürnberg .....	L	47	39	-17,0	47	39	–	–
H für Musik Würzburg .....	L	184	134	-27,2	100	74	84	60
H für evang. Kirchenmusik Bayreuth .....	K	3	12	300,0	2	10	1	2
H für kath. Kirchenmusik und Musikpädagogik Regensb.....	K	27	28	3,7	22	21	5	7
<b>Fachhochschulen</b>								
<b>Fachhochschulen zusammen</b> .....		<b>27 874</b>	<b>26 970</b>	<b>-3,2</b>	<b>20 040</b>	<b>18 908</b>	<b>7 834</b>	<b>8 062</b>
OTH Amberg-Weiden .....	L	609	621	2,0	390	362	219	259
HaW Ansbach .....	L	515	539	4,7	418	384	97	155
TH Aschaffenburg .....	L	594	593	-0,2	480	469	114	124
HaW Augsburg .....	L	1 386	1 349	-2,7	925	900	461	449
HaW Coburg .....	L	1 041	915	-12,1	750	684	291	231
TH Deggendorf .....	L	1 271	1 294	1,8	842	869	429	425
HaW Hof .....	L	714	712	-0,3	409	382	305	330
TH Ingolstadt .....	L	1 184	1 135	-4,1	756	729	428	406
HaW Kempten .....	L	1 192	1 115	-6,5	836	708	356	407
HaW Landshut .....	L	817	883	8,1	582	601	235	282
HaW München .....	L	3 499	3 378	-3,5	2 408	2 197	1 091	1 181
HaW Neu-Ulm .....	L	652	667	2,3	512	539	140	128
TH Nürnberg .....	L	2 686	2 633	-2,0	1 779	1 707	907	926
OTH Regensburg .....	L	2 457	2 088	-15,0	1 757	1 463	700	625

Noch: **Tabelle 1. Bestandene Abschlussprüfungen an Hochschulen in Bayern in den Prüfungsjahren 2021 und 2022**

Hochschulart Hochschule	Tr <sup>1)</sup>	Insgesamt		Ver- ände- rung in %	Grundständige Studiengänge <sup>2)</sup>		Weiterführende Studiengänge <sup>3)</sup>		
		Prüfungsjahr <sup>4)</sup>			Prüfungsjahr <sup>4)</sup>		Prüfungsjahr <sup>4)</sup>		
		2021	2022		2021	2022	2021	2022	
<b>Noch: Fachhochschulen</b>									
TH Rosenheim.....	L	1 124	1 101	-2,0	878	820	246	281	
HaW Weihenstephan-Triesdorf .....	L	1 198	1 021	-14,8	1 020	815	178	206	
HaW Würzburg-Schweinfurt .....	L	1 689	1 660	-1,7	1 376	1 378	313	282	
Kath. Stiftungshochschule München.....	K	550	477	-13,3	465	394	85	83	
Evang. H Nürnberg .....	K	307	292	-4,9	266	250	41	42	
H für Ökonomie u. Management Essen (Augsburg , München, Nürnberg) .....	P	2 001	1 803	-9,9	1 473	1 268	528	535	
IU Intern. H Erfurt (Augsburg, München, Nürnberg) <sup>9)</sup> .....	P	189	267	41,3	182	267	7	-	
FH des Mittelstandes Bielefeld (Bamberg) .....	P	97	95	-2,1	97	95	-	-	
SRH Wilhelm Löhe Hochschule Fürth <sup>10)</sup> .....	P	40	88	120,0	34	74	6	14	
H für angewandtes Management Ismaning .....	P	644	558	-13,4	403	369	241	189	
Dt. H für Gesundheit und Sport Berlin (Ismaning) .....	P	53	94	77,4	36	58	17	36	
H Fresenius Idstein (München).....	P	613	702	14,5	492	539	121	163	
H Macromedia für a. W. Stuttgart (München) .....	P	186	185	-0,5	120	114	66	71	
ISM Dortmund (München).....	P	83	133	60,2	59	69	24	64	
Munich Business School München .....	P	149	130	-12,8	41	45	108	85	
HaW der Bayer. Wirtschaft München (HDBW) .....	P	112	153	36,6	83	119	29	34	
Intern. H SDI München.....	P	151	152	0,7	111	113	40	39	
Mediadesign H Berlin (München).....	P	67	72	7,5	56	62	11	10	
IB-H für Gesundheit und Soziales Berlin (München).....	P	4	14	250,0	4	14	-	-	
HSD Hochschule Döpfer Köln in Regensburg <sup>11)</sup> .....	P	-	51	X	-	51	-	-	
<b>Verwaltungsfachhochschulen</b>									
<b>H für den öffentlichen Dienst in Bayern zusammen .....</b>		<b>1 931</b>	<b>1 579</b>	<b>-18,2</b>	<b>1 931</b>	<b>1 579</b>	<b>-</b>	<b>-</b>	
<b>Sonstige Hochschulen .....</b>		<b>262</b>	<b>140</b>	<b>-46,6</b>	<b>123</b>	<b>25</b>	<b>139</b>	<b>115</b>	

<sup>1)</sup> Träger der Hochschule (L = Land, B = Bund, K = Kirchlich, P = Privat). - <sup>2)</sup> Erst- und Zweitstudium. - <sup>3)</sup> Einschließlich Promotionen. - <sup>4)</sup> Wintersemester und nachfolgendes Sommersemester. - <sup>5)</sup> Einschließlich sonstige deutsche Hochschulen. - <sup>6)</sup> Einschließlich klassische Lehramtsstudiengänge, Lehramtsbachelor und -master, Mehrfächer-Bachelor/-Master mit Lehramtsoption sowie Master Wirtschaftspädagogik (früher Diplomhandelslehrer). - <sup>7)</sup> Fachhochschulabschlüsse an Universitäten, Fachhochschulen (ohne Verwaltungsfachhochschulen) und Verwaltungsfachhochschulen. - <sup>8)</sup> Ab dem SS 2022 ohne den Hochschulstandort Heilbronn. - <sup>9)</sup> Umbenennung der IUBH Intern. H Erfurt in IU Intern. H Erfurt. Der Standort Bad Reichhall wurde geschlossen. Neuaufnahme des Standortes in Augsburg ab SS 2022. - <sup>10)</sup> Hochschulname hat sich ab SS 2021 geändert, vorher: Wilhelm-Löhe-HaW Fürth. - <sup>11)</sup> Der Hochschulstandort Regensburg wird ab dem WS 2021/22 in Bayern erhoben.

**Tabelle 2. Bestandene Abschlussprüfungen<sup>1)</sup> an Hochschulen in Bayern seit dem Prüfungsjahr 1981**

Prüfungsjahr <sup>2)</sup> Fächergruppe	Insgesamt		davon				darunter Ausländer	
	Anzahl	2010 <sup>3)</sup>	Anzahl	2010 <sup>3)</sup>	Anzahl	2010 <sup>3)</sup>	Anzahl	2010 <sup>3)</sup>
		≙ 100		≙ 100		≙ 100		≙ 100
<b>Wissenschaftliche und künstlerische Studiengänge<sup>4)</sup></b>								
1981 .....	11 051	35	7 301	51	3 750	21	287	10
1994 .....	20 114	63	11 031	78	9 083	52	634	21
1995 .....	21 460	68	12 080	85	9 380	54	702	23
1996 .....	20 651	65	11 558	81	9 093	52	781	26
1997 .....	20 174	64	11 086	78	9 088	52	795	27
1998 .....	19 282	61	10 381	73	8 901	51	791	26
1999 .....	18 543	58	9 578	67	8 965	51	886	30
2000 .....	17 141	54	8 731	61	8 410	48	919	31
2001 .....	17 172	54	8 247r	58	8 925r	51	986r	33
2002 .....	18 328	58	8 816	62	9 512	54	1 077	36
2003 .....	17 504	55	8 210	58	9 294	53	1 238	41
2004 .....	18 760	59	8 928	63	9 832	56	1 517	51
2005 .....	20 548	65	9 635	68	10 913	62	1 733	58
2006 .....	21 888	69	9 761	69	12 127	69	2 087	70
2007 .....	24 047	76	10 534	74	13 513	77	2 427	81
2008 .....	26 571	84	11 448	81	15 123	86	2 742	91
2009 .....	29 000	91	12 726	90	16 274	93	2 855	95
2010 .....	31 721	100	14 197	100	17 524	100	2 999	100
2011 .....	34 487	109	15 631	110	18 856	108	3 162	105
2012 .....	38 535	121	17 657	124	20 878	119	3 482	116
2013 .....	39 701	125	17 759	125	21 942	125	3 522	117
2014 .....	44 945	142	20 729	146	24 216	138	3 998	133
2015 .....	47 090	148	21 732	153	25 358	145	4 239	141
2016 .....	47 797	151	21 899	154	25 898	148	4 733	158
2017 .....	47 594	150	22 273	157	25 321	144	4 997	167
2018 .....	46 538	147	21 850	154	24 688	141	5 351	178
2019 .....	45 594	144	21 598	152	23 996	137	5 863	195
2020 .....	39 670	125	18 501	130	21 169	121	5 504	184
2021 .....	43 617	138	20 186	142	23 431	134	6 933	231
<b>2022 .....</b>	<b>41 237</b>	<b>130</b>	<b>19 240</b>	<b>136</b>	<b>21 997</b>	<b>126</b>	<b>6 788</b>	<b>226</b>
davon								
Geisteswissenschaften <sup>5)</sup> .....	5 696	60	1 385	63	4 311	60	727	104
Sport .....	556	180	276	132	280	280	24	480
Rechts-, Wirtschafts- und Sozialwissenschaften .....	14 730	170	6 251	141	8 479	199	1 680	217
Mathematik, Naturwissenschaften .....	6 274	95	2 978	80	3 296	114	853	194
Humanmedizin/Gesundheitswissenschaften	2 657	129	867	105	1 790	145	334	210
Agrar-, Forst- und Ernährungswissenschaften, Veterinärmedizin <sup>5)</sup> .....	861	129	285	130	576	129	134	160
Ingenieurwissenschaften .....	9 206	339	6 743	306	2 463	481	2 674	515
Kunst, Kunstwissenschaften .....	1 257	101	455	117	802	94	362	112

Noch: **Tabelle 2. Bestandene Abschlussprüfungen<sup>1)</sup> an Hochschulen in Bayern seit dem Prüfungsjahr 1981**

Prüfungsjahr <sup>2)</sup> Fächergruppe	Insgesamt		davon				darunter Ausländer	
	Anzahl	2010 <sup>3)</sup>	Anzahl	2010 <sup>3)</sup>	Anzahl	2010 <sup>3)</sup>	Anzahl	2010 <sup>3)</sup>
		≙ 100		≙ 100		≙ 100		≙ 100
<b>Fachhochschulstudiengänge<sup>6)</sup></b>								
1981 .....	6 003	38	4 250	45	1 753	27	118	11
1994 .....	10 762	68	7 294	77	3 468	54	229	21
1995 .....	11 271	71	7 712	82	3 559	55	241	22
1996 .....	10 896	69	7 525	80	3 371	52	268	25
1997 .....	10 342	65	7 056	75	3 286	51	307	28
1998 .....	9 828	62	6 481	69	3 347	52	354	33
1999 .....	9 330	59	6 057	64	3 273	51	307	28
2000 .....	9 017	57	5 730	61	3 287	51	361	33
2001 .....	8 777	55	5 536	59	3 241	50	391	36
2002 .....	9 522	60	5 895	62	3 627	56	447	41
2003 .....	9 623	61	5 833	62	3 790	59	465	43
2004 .....	9 899	62	5 954	63	3 945	61	464	43
2005 .....	11 454	72	6 596	70	4 858	75	600	56
2006 .....	11 878	75	6 856	72	5 022	78	669	62
2007 .....	12 648	80	7 502	79	5 146	80	764	71
2008 .....	13 004	82	7 895	83	5 109	79	869	80
2009 .....	13 502	85	8 243	87	5 259	82	903	84
2010 .....	15 902	100	9 459	100	6 443	100	1 081	100
2011 .....	18 254	115	11 075	117	7 179	111	1 354	125
2012 .....	18 891	119	11 210	119	7 681	119	1 346	125
2013 .....	21 396	135	12 550	133	8 846	137	1 616	149
2014 .....	22 337	140	13 090	138	9 247	144	1 545	143
2015 .....	25 813	162	14 902	158	10 911	169	1 787	165
2016 .....	26 207	165	15 012	159	11 195	174	1 846	171
2017 .....	28 019	176	15 777	167	12 242	190	2 055	190
2018 .....	28 604	180	15 578	165	13 026	202	2 100	194
2019 .....	28 923	182	15 608	165	13 315	207	2 297	212
2020 .....	28 122	177	14 835	157	13 287	206	2 455	227
2021 .....	30 063	189	15 883	168	14 180	220	2 913	269
<b>2022 .....</b>	<b>28 810</b>	<b>181</b>	<b>15 146</b>	<b>160</b>	<b>13 664</b>	<b>212</b>	<b>3 003</b>	<b>278</b>
davon								
Geisteswissenschaften <sup>5)</sup> .....	223	111	56	106	167	113	66	825
Sport .....	107	–	48	–	59	–	10	–
Rechts-, Wirtschafts- und Sozialwissenschaften .....	13 300	174	4 893	150	8 407	192	1 170	232
Mathematik, Naturwissenschaften .....	353	25	168	15	185	66	13	16
Humanmedizin/Gesundheitswissenschaften .....	1 076	466	185	330	891	509	51	638
Agrar-, Forst- und Ernährungswissenschaften, Veterinärmedizin <sup>5)</sup> .....	751	156	380	148	371	164	49	83
Ingenieurwissenschaften .....	12 286	225	9 221	204	3 065	324	1 574	399
Kunst, Kunstwissenschaften .....	714	144	195	92	519	184	70	269

<sup>1)</sup> Ohne Promotionen. - <sup>2)</sup> Wintersemester und nachfolgendes Sommersemester. - <sup>3)</sup> Ab PJ 2020 wird als Basisjahr zur Indexberechnung das Jahr 2010 verwendet. - <sup>4)</sup> Ohne Fachhochschulabschlüsse; einschließlich Sonstiger Abschlüsse (z.B. Zertifikate). - <sup>5)</sup> Ab WS 2015/2016 Änderung der Fächersystematik Sprach- und Kulturwissenschaften jetzt Geisteswissenschaften; Agrar-, Forst- und Ernährungswissenschaften und Veterinärmedizin bisher getrennt, ab WS 2015/2016 zusammengefasst in Agrar-, Forst- und Ernährungswissenschaften, Veterinärmedizin. (siehe auch "noch Vorbemerkung") - <sup>6)</sup> Einschließlich Fachhochschulabschlüsse an Wissenschaftlichen Hochschulen und Kunsthochschulen.

**Tabelle 3. Bestandene Abschlussprüfungen an Hochschulen  
Fächer- und Prüfungsgruppen sowie grundständigem**

Lfd. Nr.	Hochschulart Fächergruppe Abschlussart	Bestandene Abschlussprüfungen					
		Insgesamt		Deutsche		Ausländer/-innen	
		i	w	i	w	i	w
<b>Wissenschaftliche Hochschulen und Kunsthochschulen<sup>3)</sup></b>							
<b>1</b>	<b>Geisteswissenschaften.....</b>	<b>5 978</b>	<b>4 468</b>	<b>5 171</b>	<b>3 876</b>	<b>807</b>	<b>592</b>
2	Universitäre Abschlüsse.....	3 364	2 413	2 698	1 911	666	502
3	darunter Bachelorabschlüsse.....	1 990	1 439	1 760	1 265	230	174
4	Masterabschlüsse.....	1 272	925	841	598	431	327
5	Promotionen.....	273	149	193	110	80	39
6	Lehramtsprüfungen <sup>4)</sup> .....	2 125	1 715	2 082	1 678	43	37
7	Fachhochschulabschlüsse.....	9	8	9	8	–	–
8	darunter Bachelorabschlüsse.....	9	8	9	8	–	–
9	sonstige Abschlüsse.....	207	183	189	169	18	14
<b>10</b>	<b>Sport.....</b>	<b>572</b>	<b>285</b>	<b>544</b>	<b>268</b>	<b>28</b>	<b>17</b>
11	Universitäre Abschlüsse.....	411	190	388	174	23	16
12	darunter Bachelorabschlüsse.....	295	149	286	144	9	5
13	Masterabschlüsse.....	116	41	102	30	14	11
14	Promotionen.....	16	5	12	5	4	0
15	Lehramtsprüfungen <sup>4)</sup> .....	145	90	144	89	1	1
<b>16</b>	<b>Rechts-, Wirtschafts- und Sozialwissenschaften.....</b>	<b>15 511</b>	<b>8 864</b>	<b>13 762</b>	<b>7 739</b>	<b>1 749</b>	<b>1 125</b>
17	Universitäre Abschlüsse.....	13 467	7 491	11 915	6 499	1 552	992
18	darunter Bachelorabschlüsse.....	6 079	3 431	5 555	3 103	524	328
19	Masterabschlüsse.....	5 675	3 083	4 711	2 465	964	618
20	Promotionen.....	639	289	571	257	68	32
21	Lehramtsprüfungen <sup>4)</sup> .....	957	773	929	749	28	24
22	künstlerische Abschlüsse.....	20	15	18	13	2	2
23	Fachhochschulabschlüsse.....	198	114	194	110	4	4
24	darunter Bachelorabschlüsse.....	143	85	140	82	3	3
25	Masterabschlüsse.....	55	29	54	28	1	1
26	sonstige Abschlüsse.....	230	182	135	111	95	71
<b>27</b>	<b>Mathematik, Naturwissenschaften.....</b>	<b>7 567</b>	<b>3 790</b>	<b>6 390</b>	<b>3 213</b>	<b>1 177</b>	<b>577</b>
28	Universitäre Abschlüsse.....	5 280	2 597	4 437	2 162	843	435
29	darunter Bachelorabschlüsse.....	2 416	1 149	2 192	1 032	224	117
30	Masterabschlüsse.....	2 480	1 156	1 883	856	597	300
31	Promotionen.....	1 293	494	969	361	324	133
32	Lehramtsprüfungen <sup>4)</sup> .....	986	695	977	687	9	8
33	sonstige Abschlüsse.....	8	4	7	3	1	1
<b>34</b>	<b>Humanmedizin/Gesundheitswissenschaften.....</b>	<b>4 418</b>	<b>2 843</b>	<b>3 831</b>	<b>2 483</b>	<b>587</b>	<b>360</b>
35	Universitäre Abschlüsse.....	2 545	1 699	2 217	1 480	328	219
36	darunter Bachelorabschlüsse.....	203	182	190	174	13	8
37	Masterabschlüsse.....	340	252	282	208	58	44
38	Promotionen.....	1 755	1 047	1 502	911	253	136
39	Lehramtsprüfungen <sup>4)</sup> .....	105	86	102	83	3	3
40	künstlerische Abschlüsse.....	7	5	4	3	3	2
41	Fachhochschulabschlüsse.....	6	6	6	6	–	–
42	darunter Bachelorabschlüsse.....	6	6	6	6	–	–
	<b>Agrar-, Forst- und Ernährungswissenschaften,</b>						
<b>43</b>	<b>Veterinärmedizin .....</b>	<b>1 005</b>	<b>676</b>	<b>846</b>	<b>578</b>	<b>159</b>	<b>98</b>
44	Universitäre Abschlüsse.....	789	539	662	459	127	80

**in Bayern im Prüfungsjahr 2022 nach Hochschulart,  
Studium und weiteren Abschlüssen**

davon...												Lfd. Nr.
im grundständigen Studium <sup>1)</sup>						weitere Abschlüsse <sup>2)</sup>						
Insgesamt		Deutsche		Ausländer/-innen		Insgesamt		Deutsche		Ausländer/-innen		
i	w	i	w	i	w	i	w	i	w	i	w	
<b>Wissenschaftliche Hochschulen und Kunsthochschulen<sup>3)</sup></b>												
<b>4 088</b>	<b>3 117</b>	<b>3 815</b>	<b>2 908</b>	<b>273</b>	<b>209</b>	<b>1 890</b>	<b>1 351</b>	<b>1 356</b>	<b>968</b>	<b>534</b>	<b>383</b>	<b>1</b>
2 081	1 485	1 848	1 310	233	175	1 283	928	850	601	433	327	2
1 990	1 439	1 760	1 265	230	174	–	–	–	–	–	–	3
1	1	1	1	0	–	1 271	924	840	597	431	327	4
–	–	–	–	–	–	273	149	193	110	80	39	5
1 998	1 624	1 958	1 590	40	34	127	91	124	88	3	3	6
9	8	9	8	–	–	–	–	–	–	–	–	7
9	8	9	8	–	–	–	–	–	–	–	–	8
–	–	–	–	–	–	207	183	189	169	18	14	9
<b>425</b>	<b>230</b>	<b>416</b>	<b>224</b>	<b>9</b>	<b>6</b>	<b>147</b>	<b>55</b>	<b>128</b>	<b>44</b>	<b>19</b>	<b>11</b>	<b>10</b>
289	146	281	141	8	5	122	44	107	33	15	11	11
289	146	281	141	8	5	6	3	5	3	1	0	12
–	–	–	–	–	–	116	41	102	30	14	11	13
–	–	–	–	–	–	16	5	12	5	4	0	14
136	84	135	83	1	1	9	6	9	6	–	–	15
<b>8 683</b>	<b>5 091</b>	<b>8 061</b>	<b>4 689</b>	<b>622</b>	<b>402</b>	<b>6 828</b>	<b>3 773</b>	<b>5 701</b>	<b>3 050</b>	<b>1 127</b>	<b>723</b>	<b>16</b>
7 818	4 420	7 210	4 030	608	390	5 649	3 071	4 705	2 469	944	602	17
6 079	3 431	5 555	3 103	524	328	–	–	–	–	–	–	18
48	23	18	3	30	20	5 627	3 060	4 693	2 462	934	598	19
–	–	–	–	–	–	639	289	571	257	68	32	20
721	585	711	577	10	8	236	188	218	172	18	16	21
–	–	–	–	–	–	20	15	18	13	2	2	22
143	85	140	82	3	3	55	29	54	28	1	1	23
143	85	140	82	3	3	–	–	–	–	–	–	24
–	–	–	–	–	–	55	29	54	28	1	1	25
1	1	–	–	1	1	229	181	135	111	94	70	26
<b>3 762</b>	<b>2 129</b>	<b>3 499</b>	<b>1 982</b>	<b>263</b>	<b>147</b>	<b>3 805</b>	<b>1 661</b>	<b>2 891</b>	<b>1 231</b>	<b>914</b>	<b>430</b>	<b>27</b>
2 814	1 450	2 560	1 311	254	139	2 466	1 147	1 877	851	589	296	28
2 416	1 149	2 192	1 032	224	117	–	–	–	–	–	–	29
14	9	6	5	8	4	2 466	1 147	1 877	851	589	296	30
–	–	–	–	–	–	1 293	494	969	361	324	133	31
948	679	939	671	9	8	38	16	38	16	–	–	32
–	–	–	–	–	–	8	4	7	3	1	1	33
<b>2 285</b>	<b>1 515</b>	<b>2 010</b>	<b>1 336</b>	<b>275</b>	<b>179</b>	<b>2 133</b>	<b>1 328</b>	<b>1 821</b>	<b>1 147</b>	<b>312</b>	<b>181</b>	<b>34</b>
2 209	1 450	1 937	1 274	272	176	336	249	280	206	56	43	35
203	182	190	174	13	8	–	–	–	–	–	–	36
4	3	2	2	2	1	336	249	280	206	56	43	37
–	–	–	–	–	–	1 755	1 047	1 502	911	253	136	38
70	59	67	56	3	3	35	27	35	27	–	–	39
–	–	–	–	–	–	7	5	4	3	3	2	40
6	6	6	6	–	–	–	–	–	–	–	–	41
6	6	6	6	–	–	–	–	–	–	–	–	42
<b>488</b>	<b>351</b>	<b>448</b>	<b>326</b>	<b>40</b>	<b>25</b>	<b>517</b>	<b>325</b>	<b>398</b>	<b>252</b>	<b>119</b>	<b>73</b>	<b>43</b>
442	333	408	311	34	22	347	206	254	148	93	58	44

Noch: **Tabelle 3. Bestandene Abschlussprüfungen an Hochschulen**  
**Fächer- und Prüfungsgruppen sowie grundständigem**

Lfd. Nr.	Hochschulart Fächergruppe Abschlussart	Bestandene Abschlussprüfungen					
		Insgesamt		Deutsche		Ausländer/-innen	
		i	w	i	w	i	w

Noch: **Wissenschaftliche Hochschulen und Kunsthochschulen<sup>3)</sup>**

Noch: Agrar-, Forst- und Ernährungswissenschaften, Veterinärmedizin

45	darunter Bachelorabschlüsse.....	203	123	183	112	20	11
46	Masterabschlüsse.....	353	209	257	149	96	60
47	Promotionen.....	144	100	119	86	25	14
48	Lehramtsprüfungen <sup>4)</sup> .....	42	30	42	30	–	–
49	sonstige Abschlüsse.....	30	7	23	3	7	4
<b>50</b>	<b>Ingenieurwissenschaften.....</b>	<b>10 078</b>	<b>2 624</b>	<b>7 209</b>	<b>1 768</b>	<b>2 869</b>	<b>856</b>
51	Universitäre Abschlüsse.....	8 844	2 342	6 201	1 559	2 643	783
52	darunter Bachelorabschlüsse.....	3 731	1 000	2 972	773	759	227
53	Masterabschlüsse.....	5 113	1 342	3 229	786	1 884	556
54	Promotionen.....	768	162	562	100	206	62
55	Lehramtsprüfungen <sup>4)</sup> .....	190	56	188	56	2	–
56	künstlerische Abschlüsse .....	22	17	17	12	5	5
57	Fachhochschulabschlüsse.....	175	18	172	16	3	2
58	darunter Bachelorabschlüsse.....	108	8	108	8	–	–
59	Masterabschlüsse.....	67	10	64	8	3	2
60	sonstige Abschlüsse.....	79	29	69	25	10	4
<b>61</b>	<b>Kunst, Kunstwissenschaft.....</b>	<b>1 277</b>	<b>817</b>	<b>911</b>	<b>588</b>	<b>366</b>	<b>229</b>
62	Universitäre Abschlüsse.....	419	316	355	263	64	53
63	darunter Bachelorabschlüsse.....	271	203	238	174	33	29
64	Masterabschlüsse.....	145	112	114	88	31	24
65	Promotionen.....	20	15	16	14	4	1
66	Lehramtsprüfungen <sup>4)</sup> .....	206	151	201	148	5	3
67	künstlerische Abschlüsse .....	627	331	335	160	292	171
68	sonstige Abschlüsse.....	5	4	4	3	1	1
<b>69</b>	<b>Außerhalb der Studienbereichsgliederung.....</b>	<b>2</b>	<b>0</b>	<b>1</b>	<b>0</b>	<b>1</b>	<b>–</b>
70	Promotionen.....	2	0	1	0	1	–

**Fachhochschulen und Verwaltungsfachhochschulen**

<b>71</b>	<b>Sport.....</b>	<b>107</b>	<b>59</b>	<b>97</b>	<b>54</b>	<b>10</b>	<b>5</b>
72	Fachhochschulabschlüsse.....	107	59	97	54	10	5
73	darunter Bachelorabschlüsse.....	88	51	78	46	10	5
74	Masterabschlüsse.....	19	8	19	8	–	–
<b>75</b>	<b>Rechts-, Wirtschafts- und Sozialwissenschaften.....</b>	<b>13 158</b>	<b>8 311</b>	<b>11 989</b>	<b>7 564</b>	<b>1 169</b>	<b>747</b>
76	Fachhochschulabschlüsse.....	13 102	8 293	11 936	7 548	1 166	745
77	darunter Bachelorabschlüsse.....	8 321	5 584	7 703	5 164	618	420
78	Masterabschlüsse.....	3 245	1 912	2 700	1 589	545	323
79	sonstige Abschlüsse.....	56	18	53	16	3	2
<b>80</b>	<b>Mathematik, Naturwissenschaften.....</b>	<b>353</b>	<b>185</b>	<b>340</b>	<b>177</b>	<b>13</b>	<b>8</b>
81	Fachhochschulabschlüsse.....	353	185	340	177	13	8
82	darunter Bachelorabschlüsse.....	225	131	218	126	7	5
83	Masterabschlüsse.....	128	54	122	51	6	3
<b>84</b>	<b>Humanmedizin/Gesundheitswissenschaften.....</b>	<b>1 070</b>	<b>885</b>	<b>1 019</b>	<b>847</b>	<b>51</b>	<b>38</b>
85	Fachhochschulabschlüsse.....	1 070	885	1 019	847	51	38
86	darunter Bachelorabschlüsse.....	912	750	864	715	48	35
87	Masterabschlüsse.....	158	135	155	132	3	3



**in Bayern im Prüfungsjahr 2022 nach Hochschulart,  
Studium und weiteren Abschlüssen**

davon...												Lfd. Nr.
im grundständigen Studium <sup>1)</sup>						weitere Abschlüsse <sup>2)</sup>						
Insgesamt		Deutsche		Ausländer/-innen		Insgesamt		Deutsche		Ausländer/-innen		
i	w	i	w	i	w	i	w	i	w	i	w	

Noch: **Wissenschaftliche Hochschulen und Kunsthochschulen<sup>3)</sup>**

**Noch: Agrar-, Forst- und Ernährungswissenschaften, Veterinärmedizin**

203	123	183	112	20	11	–	–	–	–	–	–	45
6	3	3	1	3	2	347	206	254	148	93	58	46
–	–	–	–	–	–	144	100	119	86	25	14	47
19	13	19	13	–	–	23	17	23	17	–	–	48
27	5	21	2	6	3	3	2	2	1	1	1	49
<b>4 005</b>	<b>1 074</b>	<b>3 187</b>	<b>819</b>	<b>818</b>	<b>255</b>	<b>6 073</b>	<b>1 550</b>	<b>4 022</b>	<b>949</b>	<b>2 051</b>	<b>601</b>	<b>50</b>
3 808	1 031	2 999	782	809	249	5 036	1 311	3 202	777	1 834	534	51
3 728	1 000	2 969	773	759	227	3	–	3	–	–	–	52
80	31	30	9	50	22	5 033	1 311	3 199	777	1 834	534	53
–	–	–	–	–	–	768	162	562	100	206	62	54
44	15	43	15	1	–	146	41	145	41	1	–	55
11	10	8	7	3	3	11	7	9	5	2	2	56
108	8	108	8	–	–	67	10	64	8	3	2	57
108	8	108	8	–	–	–	–	–	–	–	–	58
–	–	–	–	–	–	67	10	64	8	3	2	59
34	10	29	7	5	3	45	19	40	18	5	1	60
<b>851</b>	<b>549</b>	<b>690</b>	<b>442</b>	<b>161</b>	<b>107</b>	<b>426</b>	<b>268</b>	<b>221</b>	<b>146</b>	<b>205</b>	<b>122</b>	<b>61</b>
275	205	241	175	34	30	144	111	114	88	30	23	62
271	203	238	174	33	29	–	–	–	–	–	–	63
1	1	–	–	1	1	144	111	114	88	30	23	64
–	–	–	–	–	–	20	15	16	14	4	1	65
202	147	197	144	5	3	4	4	4	4	–	–	66
369	193	248	120	121	73	258	138	87	40	171	98	67
5	4	4	3	1	1	0	0	0	0	–	–	68
–	–	–	–	–	–	<b>2</b>	<b>0</b>	<b>1</b>	<b>0</b>	<b>1</b>	–	<b>69</b>
–	–	–	–	–	–	2	0	1	0	1	–	70

**Fachhochschulen und Verwaltungsfachhochschulen**

<b>88</b>	<b>51</b>	<b>78</b>	<b>46</b>	10	5	19	8	19	8	–	–	<b>71</b>
88	51	78	46	10	5	19	8	19	8	–	–	72
88	51	78	46	10	5	–	–	–	–	–	–	73
–	–	–	–	–	–	19	8	19	8	–	–	74
<b>9 837</b>	<b>6 370</b>	<b>9 222</b>	<b>5 950</b>	<b>615</b>	<b>420</b>	<b>3 321</b>	<b>1 941</b>	<b>2 767</b>	<b>1 614</b>	<b>554</b>	<b>327</b>	<b>75</b>
9 837	6 370	9 222	5 950	615	420	3 265	1 923	2 714	1 598	551	325	76
8 299	5 573	7 687	5 155	612	418	22	11	16	9	6	2	77
2	0	2	–	–	0	3 243	1 912	2 698	1 589	545	323	78
–	–	–	–	–	–	56	18	53	16	3	2	79
<b>225</b>	<b>131</b>	<b>218</b>	<b>126</b>	<b>7</b>	<b>5</b>	<b>128</b>	<b>54</b>	<b>122</b>	<b>51</b>	<b>6</b>	<b>3</b>	<b>80</b>
225	131	218	126	7	5	128	54	122	51	6	3	81
225	131	218	126	7	5	–	–	–	–	–	–	82
–	–	–	–	–	–	128	54	122	51	6	3	83
<b>897</b>	<b>742</b>	<b>850</b>	<b>707</b>	<b>47</b>	<b>35</b>	<b>173</b>	<b>143</b>	<b>169</b>	<b>140</b>	<b>4</b>	<b>3</b>	<b>84</b>
897	742	850	707	47	35	173	143	169	140	4	3	85
897	742	850	707	47	35	15	8	14	8	1	0	86
–	–	–	–	–	–	158	135	155	132	3	3	87

noch: **Tabelle 3. Bestandene Abschlussprüfungen an Hochschulen  
Fächer- und Prüfungsgruppen sowie grundständigem**

Lfd. Nr.	Hochschulart Fächergruppe Abschlussart	Bestandene Abschlussprüfungen					
		Insgesamt		Deutsche		Ausländer/-innen	
		i	w	i	w	i	w
<b>noch: Fachhochschulen und Verwaltungsfachhochschulen</b>							
<b>88</b>	<b>Ingenieurwissenschaften.....</b>	<b>12 182</b>	<b>3 066</b>	<b>10 597</b>	<b>2 659</b>	<b>1 585</b>	<b>407</b>
89	Fachhochschulabschlüsse.....	12 111	3 047	10 540	2 643	1 571	404
90	darunter Bachelorabschlüsse.....	8 011	2 086	7 241	1 839	770	247
91	Masterabschlüsse.....	4 099	961	3 298	804	801	157
92	sonstige Abschlüsse.....	71	19	57	16	14	3
<b>93</b>	<b>Kunst, Kunstwissenschaft.....</b>	<b>714</b>	<b>519</b>	<b>644</b>	<b>464</b>	<b>70</b>	<b>55</b>
94	Fachhochschulabschlüsse.....	714	519	644	464	70	55
95	darunter Bachelorabschlüsse.....	614	443	567	409	47	34
96	Masterabschlüsse.....	100	76	77	55	23	21
<b>97</b>	<b>Geisteswissenschaften.....</b>	<b>214</b>	<b>159</b>	<b>148</b>	<b>109</b>	<b>66</b>	<b>50</b>
98	Fachhochschulabschlüsse.....	214	159	148	109	66	50
99	darunter Bachelorabschlüsse.....	178	127	134	96	44	31
100	Masterabschlüsse.....	36	32	14	13	22	19
	<b>Agrar-, Forst- und Ernährungswissenschaften,.....</b>						
<b>101</b>	<b>Veterinärmedizin .....</b>	<b>751</b>	<b>371</b>	<b>702</b>	<b>350</b>	<b>49</b>	<b>21</b>
102	Fachhochschulabschlüsse.....	751	371	702	350	49	21
103	darunter Bachelorabschlüsse.....	644	310	632	304	12	6
104	Masterabschlüsse.....	107	61	70	46	37	15

<sup>1)</sup> Erst- und Zweitstudium. - <sup>2)</sup> Einschließlich Promotionen. - <sup>3)</sup> Einschließlich sonstige deutsche Hochschulen. - <sup>4)</sup> Klassische Lehramtsstudiengänge, Lehramtsbachelor und -master, ohne Master Wirtschaftspädagogik und ohne Mehrfächer -Bachelor/-Master mit Lehramtsoption.

**in Bayern im Prüfungsjahr 2022 nach Hochschulart,  
Studium und weiteren Abschlüssen**

davon...												Lfd. Nr.
im grundständigen Studium <sup>1)</sup>						weitere Abschlüsse <sup>2)</sup>						
Insgesamt		Deutsche		Ausländer/-innen		Insgesamt		Deutsche		Ausländer/-innen		
i	w	i	w	i	w	i	w	i	w	i	w	
<b>Noch: Fachhochschulen und Verwaltungsfachhochschulen</b>												
<b>8 004</b>	<b>2 096</b>	<b>7 225</b>	<b>1 846</b>	<b>779</b>	<b>250</b>	<b>4 178</b>	<b>970</b>	<b>3 372</b>	<b>813</b>	<b>806</b>	<b>157</b>	<b>88</b>
8 004	2 096	7 225	1 846	779	250	4 107	951	3 315	797	792	154	89
7 970	2 082	7 200	1 835	770	247	41	4	41	4	–	–	90
33	14	24	11	9	3	4 066	947	3 274	793	792	154	91
–	–	–	–	–	–	71	19	57	16	14	3	92
<b>614</b>	<b>443</b>	<b>567</b>	<b>409</b>	<b>47</b>	<b>34</b>	<b>100</b>	<b>76</b>	<b>77</b>	<b>55</b>	<b>23</b>	<b>21</b>	<b>93</b>
614	443	567	409	47	34	100	76	77	55	23	21	94
614	443	567	409	47	34	–	–	–	–	–	–	95
–	–	–	–	–	–	100	76	77	55	23	21	96
<b>178</b>	<b>127</b>	<b>134</b>	<b>96</b>	<b>44</b>	<b>31</b>	<b>36</b>	<b>32</b>	<b>14</b>	<b>13</b>	<b>22</b>	<b>19</b>	<b>97</b>
178	127	134	96	44	31	36	32	14	13	22	19	98
178	127	134	96	44	31	–	–	–	–	–	–	99
–	–	–	–	–	–	36	32	14	13	22	19	100
<b>644</b>	<b>310</b>	<b>632</b>	<b>304</b>	<b>12</b>	<b>6</b>	<b>107</b>	<b>61</b>	<b>70</b>	46	<b>37</b>	<b>15</b>	<b>101</b>
644	310	632	304	12	6	107	61	70	46	37	15	102
644	310	632	304	12	6	–	–	–	–	–	–	103
–	–	–	–	–	–	107	61	70	46	37	15	104

**Tabelle 4. Bestandene Abschlussprüfungen an Hochschulen in Bayern im Prüfungsjahr 2022 nach Hochschulen und Fächergruppen sowie grundständigem Studium und weiteren Abschlüssen**

Hochschule Fächergruppe	Bestandene Abschlussprüfungen		Davon als...			
			grundständiges Studium <sup>1)</sup>		weitere Abschlüsse <sup>2)</sup>	
	i	w	i	w	i	w
<b>Universität Augsburg</b>						
Sport .....	14	11	.	11	.	–
Rechts-, Wirtschafts- und Sozialwissenschaften .....	1 587	876	1 087	614	500	262
Mathematik, Naturwissenschaften .....	365	165	240	131	125	34
Ingenieurwissenschaften .....	290	70	180	48	110	22
Kunst, Kunstwissenschaft .....	99	77	64	54	35	23
Geisteswissenschaften .....	537	433	428	355	109	78
<b>Universität Bamberg</b>						
Rechts-, Wirtschafts- und Sozialwissenschaften .....	1 367	960	714	528	653	432
Mathematik, Naturwissenschaften .....	81	47	41	28	40	19
Ingenieurwissenschaften .....	361	135	98	23	263	112
Kunst, Kunstwissenschaft .....	20	17	16	13	4	4
Geisteswissenschaften .....	405	296	266	209	139	87
<b>Universität Bayreuth</b>						
Sport .....	38	20	13	9	25	11
Rechts-, Wirtschafts- und Sozialwissenschaften .....	1 048	465	620	287	428	178
Mathematik, Naturwissenschaften .....	567	293	282	153	285	140
Humanmedizin/Gesundheitswissenschaften .....	97	63	23	20	74	43
Ingenieurwissenschaften .....	204	38	91	18	113	20
Kunst, Kunstwissenschaft .....	18	13	.	.	.	.
Geisteswissenschaften .....	284	155	158	64	126	91
Agrar-, Forst- und Ernährungswissenschaften, Veterinärmedizin .....	23	22	–	–	23	22
<b>Universität Erlangen-Nürnberg</b>						
Sport .....	43	28	24	15	19	13
Rechts-, Wirtschafts- und Sozialwissenschaften .....	2 620	1 459	1 141	707	1 479	752
Mathematik, Naturwissenschaften .....	1 055	576	588	351	467	225
Humanmedizin/Gesundheitswissenschaften .....	846	518	388	232	458	286
Ingenieurwissenschaften .....	2 081	554	695	186	1 386	368
Kunst, Kunstwissenschaft .....	96	70	74	50	22	20
Geisteswissenschaften .....	472	350	324	248	148	102
<b>Universität München</b>						
Rechts-, Wirtschafts- und Sozialwissenschaften .....	2 748	1 784	1 895	1 212	853	572
Mathematik, Naturwissenschaften .....	1 862	916	879	501	983	415
Humanmedizin/Gesundheitswissenschaften .....	1 286	819	589	382	697	437
Ingenieurwissenschaften .....	416	144	230	81	186	63
Kunst, Kunstwissenschaft .....	191	154	117	96	74	58
Geisteswissenschaften .....	1 629	1 178	979	716	650	462
Agrar-, Forst- und Ernährungswissenschaften, Veterinärmedizin .....	308	268	233	207	75	61
<b>Technische Universität München</b>						
Sport .....	218	114	180	98	38	16
Rechts-, Wirtschafts- und Sozialwissenschaften .....	1 377	565	392	126	985	439
Mathematik, Naturwissenschaften .....	1 512	619	523	211	989	408
Humanmedizin/Gesundheitswissenschaften .....	976	671	574	417	402	254
Ingenieurwissenschaften .....	5 067	1 243	1 885	458	3 182	785
Geisteswissenschaften .....	3	.	.	.	.	.

Noch: **Tabelle 4. Bestandene Abschlussprüfungen an Hochschulen in Bayern im Prüfungsjahr 2022 nach Hochschulen und Fächergruppen sowie grundständigem Studium und weiteren Abschlüssen**

Hochschule Fächergruppe	Bestandene Abschlussprüfungen		Davon als...			
			grundständiges Studium <sup>1)</sup>		weitere Abschlüsse <sup>2)</sup>	
	i	w	i	w	i	w
<b>Noch: Technische Universität München</b>						
Agrar-, Forst- und Ernährungswissenschaften, Veterinärmedizin .....	674	386	255	144	419	242
<b>Hochschule für Politik München</b>						
Rechts-, Wirtschafts- und Sozialwissenschaften .....	117	60	60	27	57	33
<b>Universität Passau</b>						
Sport .....	15	6	.	6	.	–
Rechts-, Wirtschafts- und Sozialwissenschaften .....	840	428	595	289	245	139
Mathematik, Naturwissenschaften .....	115	70	90	61	25	9
Ingenieurwissenschaften .....	506	233	281	160	225	73
Kunst, Kunstwissenschaft .....	20	18	20	18	–	–
Geisteswissenschaften .....	756	641	611	520	145	121
<b>Universität Regensburg</b>						
Sport .....	105	59	92	51	13	8
Rechts-, Wirtschafts- und Sozialwissenschaften .....	1 237	769	671	408	566	361
Mathematik, Naturwissenschaften .....	796	422	481	293	315	129
Humanmedizin/Gesundheitswissenschaften .....	574	380	315	212	259	168
Ingenieurwissenschaften .....	200	53	104	26	96	27
Kunst, Kunstwissenschaft .....	44	36	34	29	10	7
Geisteswissenschaften .....	819	611	577	426	242	185
<b>Universität Würzburg</b>						
Sport .....	43	32	.	.	.	.
Rechts-, Wirtschafts- und Sozialwissenschaften .....	1 222	826	854	590	368	236
Mathematik, Naturwissenschaften .....	1 101	600	573	347	528	253
Humanmedizin/Gesundheitswissenschaften .....	626	381	390	246	236	135
Ingenieurwissenschaften .....	320	72	171	41	149	31
Kunst, Kunstwissenschaft .....	43	24	27	13	16	11
Geisteswissenschaften .....	785	604	543	424	242	180
<b>Katholische Universität Eichstätt-Ingolstadt</b>						
Rechts-, Wirtschafts- und Sozialwissenschaften .....	574	385	299	211	275	174
Mathematik, Naturwissenschaften .....	108	79	62	51	46	28
Humanmedizin/Gesundheitswissenschaften .....	6	6	6	6	–	–
Ingenieurwissenschaften .....	11	3	–	–	11	3
Kunst, Kunstwissenschaft .....	21	17	17	13	4	4
Geisteswissenschaften .....	189	144	153	129	36	15
<b>Universität der Bundeswehr München</b>						
Sport .....	96	15	47	9	49	6
Rechts-, Wirtschafts- und Sozialwissenschaften .....	646	187	353	90	293	97
Ingenieurwissenschaften .....	600	62	259	23	341	39
<b>Hochschule für Philosophie München (rk)</b>						
Geisteswissenschaften .....	63	32	19	9	44	23
<b>Augustana-Hochschule Neuendettelsau (ev)</b>						
Geisteswissenschaften .....	9	5	.	.	.	.
<b>Hochschule für Musik und Theater München</b>						
Rechts-, Wirtschafts- und Sozialwissenschaften .....	20	15	–	–	20	15
Kunst, Kunstwissenschaft .....	269	131	140	68	129	63

Noch: **Tabelle 4. Bestandene Abschlussprüfungen an Hochschulen in Bayern im Prüfungsjahr 2022 nach Hochschulen und Fächergruppen sowie grundständigem Studium und weiteren Abschlüssen**

Hochschule Fächergruppe	Bestandene Abschlussprüfungen		Davon als...			
			grundständiges Studium <sup>1)</sup>		weitere Abschlüsse <sup>2)</sup>	
	i	w	i	w	i	w
<b>Akademie der Bildenden Künste München</b>						
Humanmedizin/Gesundheitswissenschaften .....	7	5	–	–	7	5
Ingenieurwissenschaften .....	22	17	11	10	11	7
Kunst, Kunstwissenschaft .....	90	56	90	56	–	–
<b>Hochschule für Fernsehen und Film München</b>						
Kunst, Kunstwissenschaft .....	35	17	35	17	–	–
<b>Hochschule für Musik Nürnberg</b>						
Kunst, Kunstwissenschaft .....	117	65	57	32	60	33
<b>Akademie der Bildenden Künste Nürnberg</b>						
Kunst, Kunstwissenschaft .....	39	28	39	28	–	–
<b>Hochschule für Musik Würzburg</b>						
Kunst, Kunstwissenschaft .....	134	71	74	33	60	38
<b>Hochschule für evang. Kirchenmusik Bayreuth</b>						
Kunst, Kunstwissenschaft .....	12	5	–	–	–	–
<b>Hochschule für kath. Kirchenmusik und Musikpädagogik Regensburg</b>						
Kunst, Kunstwissenschaft .....	28	17	21	14	7	3
<b>OTH Amberg-Weiden</b>						
Rechts-, Wirtschafts- und Sozialwissenschaften .....	267	141	106	61	161	80
Ingenieurwissenschaften .....	342	100	244	73	98	27
Geisteswissenschaften .....	12	6	12	6	–	–
<b>HaW Ansbach</b>						
Rechts-, Wirtschafts- und Sozialwissenschaften .....	195	120	127	70	68	50
Mathematik, Naturwissenschaften .....	14	10	14	10	–	–
Ingenieurwissenschaften .....	247	100	184	75	63	25
Kunst, Kunstwissenschaft .....	83	51	59	33	24	18
<b>TH Aschaffenburg</b>						
Rechts-, Wirtschafts- und Sozialwissenschaften .....	301	173	223	126	78	47
Ingenieurwissenschaften .....	292	62	246	53	46	9
<b>HaW Augsburg</b>						
Rechts-, Wirtschafts- und Sozialwissenschaften .....	304	191	227	141	77	50
Ingenieurwissenschaften .....	972	267	609	151	363	116
Kunst, Kunstwissenschaft .....	73	58	64	49	9	9
<b>HaW Coburg</b>						
Rechts-, Wirtschafts- und Sozialwissenschaften .....	373	267	284	206	89	61
Mathematik, Naturwissenschaften .....	48	37	34	26	14	11
Humanmedizin/Gesundheitswissenschaften .....	44	43	33	32	11	11
Ingenieurwissenschaften .....	418	116	306	97	112	19
Kunst, Kunstwissenschaft .....	32	17	27	14	5	3
<b>TH Deggendorf</b>						
Sport .....	45	34	45	34	–	–
Rechts-, Wirtschafts- und Sozialwissenschaften .....	366	226	274	190	92	36
Humanmedizin/Gesundheitswissenschaften .....	55	44	55	44	–	–
Ingenieurwissenschaften .....	828	190	495	117	333	73
<b>HaW Hof</b>						
Rechts-, Wirtschafts- und Sozialwissenschaften .....	330	185	175	104	155	81
Ingenieurwissenschaften .....	340	56	165	40	175	16
Kunst, Kunstwissenschaft .....	42	36	42	36	–	–

Noch: **Tabelle 4. Bestandene Abschlussprüfungen an Hochschulen in Bayern im Prüfungsjahr 2022 nach Hochschulen und Fächergruppen sowie grundständigem Studium und weiteren Abschlüssen**

Hochschule Fächergruppe	Bestandene Abschlussprüfungen		Davon als...			
			grundständiges Studium <sup>1)</sup>		weitere Abschlüsse <sup>2)</sup>	
	i	w	i	w	i	w
<b>TH Ingolstadt</b>						
Rechts-, Wirtschafts- und Sozialwissenschaften .....	410	233	285	169	125	64
Ingenieurwissenschaften .....	725	158	444	98	281	60
<b>HaW Kempten</b>						
Rechts-, Wirtschafts- und Sozialwissenschaften .....	399	261	271	192	128	69
Humanmedizin/Gesundheitswissenschaften .....	99	79	83	67	16	12
Ingenieurwissenschaften .....	617	89	354	60	263	29
<b>HaW Landshut</b>						
Rechts-, Wirtschafts- und Sozialwissenschaften .....	349	266	269	197	80	69
Ingenieurwissenschaften .....	524	114	322	69	202	45
Geisteswissenschaften .....	10	8	10	8	–	–
<b>HaW München</b>						
Rechts-, Wirtschafts- und Sozialwissenschaften .....	1 101	753	782	568	319	185
Mathematik, Naturwissenschaften .....	70	32	38	23	32	9
Humanmedizin/Gesundheitswissenschaften .....	45	41	15	14	30	27
Ingenieurwissenschaften .....	2 054	491	1 263	310	791	181
Kunst, Kunstwissenschaft .....	108	77	99	68	9	9
<b>HaW Neu-Ulm</b>						
Rechts-, Wirtschafts- und Sozialwissenschaften .....	324	135	251	101	73	34
Humanmedizin/Gesundheitswissenschaften .....	89	78	89	78	–	–
Ingenieurwissenschaften .....	254	132	199	99	55	33
<b>TH Nürnberg</b>						
Rechts-, Wirtschafts- und Sozialwissenschaften .....	1 029	667	655	446	374	221
Mathematik, Naturwissenschaften .....	109	40	62	27	47	13
Ingenieurwissenschaften .....	1 424	339	919	223	505	116
Kunst, Kunstwissenschaft .....	71	53	71	53	–	–
<b>OTH Regensburg</b>						
Rechts-, Wirtschafts- und Sozialwissenschaften .....	795	567	612	448	183	119
Mathematik, Naturwissenschaften .....	34	18	24	13	10	5
Humanmedizin/Gesundheitswissenschaften .....	57	45	42	37	15	8
Ingenieurwissenschaften .....	1 185	305	768	208	417	97
Kunst, Kunstwissenschaft .....	17	13	17	13	–	–
<b>TH Rosenheim</b>						
Rechts-, Wirtschafts- und Sozialwissenschaften .....	353	184	267	160	86	24
Mathematik, Naturwissenschaften .....	12	7	12	7	–	–
Humanmedizin/Gesundheitswissenschaften .....	113	92	113	92	–	–
Ingenieurwissenschaften .....	623	174	428	128	195	46
<b>HaW Weihenstephan-Triesdorf</b>						
Rechts-, Wirtschafts- und Sozialwissenschaften .....	44	18	–	–	44	18
Mathematik, Naturwissenschaften .....	59	39	34	23	25	16
Ingenieurwissenschaften .....	167	65	137	56	30	9
Agrar-, Forst- und Ernährungswissenschaften, Veterinärmedizin .....	751	371	644	310	107	61
<b>HaW Würzburg-Schweinfurt</b>						
Rechts-, Wirtschafts- und Sozialwissenschaften .....	687	508	570	423	117	85
Mathematik, Naturwissenschaften .....	7	.	7	.	–	–
Humanmedizin/Gesundheitswissenschaften .....	48	38	37	30	11	8
Ingenieurwissenschaften .....	816	212	679	182	137	30

Noch: **Tabelle 4. Bestandene Abschlussprüfungen an Hochschulen in Bayern im Prüfungsjahr 2022 nach Hochschulen und Fächergruppen sowie grundständigem Studium und weiteren Abschlüssen**

Hochschule Fächergruppe	Bestandene Abschlussprüfungen		Davon als...			
			grundständiges Studium <sup>1)</sup>		weitere Abschlüsse <sup>2)</sup>	
	i	w	i	w	i	w
<b>Noch: HaW Würzburg-Schweinfurt</b>						
Kunst, Kunstwissenschaft .....	91	67	77	57	14	10
Geisteswissenschaften .....	11	10	8	7	3	3
<b>Katholische Stiftungshochschule München</b>						
Rechts-, Wirtschafts- und Sozialwissenschaften .....	376	305	330	269	46	36
Humanmedizin/Gesundheitswissenschaften .....	91	72	54	39	37	33
Geisteswissenschaften .....	10	8	10	8	–	–
<b>Evangelische Hochschule Nürnberg</b>						
Rechts-, Wirtschafts- und Sozialwissenschaften .....	162	134	128	110	34	24
Humanmedizin/Gesundheitswissenschaften .....	105	95	97	88	8	7
Geisteswissenschaften .....	25	14	25	14	–	–
<b>H für Ökonomie und Management Essen (Augsburg, München und Nürnberg)</b>						
Rechts-, Wirtschafts- und Sozialwissenschaften .....	1 439	897	1 024	659	415	238
Humanmedizin/Gesundheitswissenschaften .....	123	107	99	86	24	21
Ingenieurwissenschaften .....	241	65	145	29	96	36
<b>IU Internationale Hochschule Erfurt (Augsburg, München und Nürnberg)</b>						
Rechts-, Wirtschafts- und Sozialwissenschaften .....	243	182	243	182	–	–
Humanmedizin/Gesundheitswissenschaften .....	16	14	16	14	–	–
Ingenieurwissenschaften .....	8	3	8	3	–	–
<b>FH des Mittelstandes Bamberg</b>						
Sport .....	12	9	12	9	–	–
Rechts-, Wirtschafts- und Sozialwissenschaften .....	59	52	59	52	–	–
Humanmedizin/Gesundheitswissenschaften .....	24	18	24	18	–	–
<b>SRH Wilhelm Löhe Hochschule Fürth</b>						
Rechts-, Wirtschafts- und Sozialwissenschaften .....	46	32	46	32	–	–
Humanmedizin/Gesundheitswissenschaften .....	42	37	28	24	14	13
<b>Hochschule für angewandtes Management Ismaning</b>						
Rechts-, Wirtschafts- und Sozialwissenschaften .....	558	322	369	205	189	117
<b>Deutsche Hochschule für Gesundheit und Sport Berlin (Ismaning)</b>						
Sport .....	50	16	31	8	19	8
Rechts-, Wirtschafts- und Sozialwissenschaften .....	37	33	27	25	10	8
Humanmedizin/Gesundheitswissenschaften .....	7	3	–	–	7	3
<b>Hochschule Fresenius Idstein (München)</b>						
Rechts-, Wirtschafts- und Sozialwissenschaften .....	554	356	391	255	163	101
Humanmedizin/Gesundheitswissenschaften .....	70	46	70	46	–	–
Kunst, Kunstwissenschaft .....	78	64	78	64	–	–
<b>Hochschule Macromedia für angewandte Wissenschaften Stuttgart (München)</b>						
Rechts-, Wirtschafts- und Sozialwissenschaften .....	123	90	82	59	41	31
Kunst, Kunstwissenschaft .....	62	43	32	20	30	23
<b>International School of Management Dortmund (München)</b>						
Rechts-, Wirtschafts- und Sozialwissenschaften .....	133	73	69	37	64	36
<b>Munich Business School München</b>						
Rechts-, Wirtschafts- und Sozialwissenschaften .....	130	59	45	17	85	42
<b>HDBW Hochschule der Bayerischen Wirtschaft für angewandte Wissenschaften München</b>						
Rechts-, Wirtschafts- und Sozialwissenschaften .....	71	35	53	27	18	8
Ingenieurwissenschaften .....	82	16	66	13	16	3



Noch: **Tabelle 4. Bestandene Abschlussprüfungen an Hochschulen in Bayern im Prüfungsjahr 2022 nach Hochschulen und Fächergruppen sowie grundständigem Studium und weiteren Abschlüssen**

Hochschule Fächergruppe	Bestandene Abschlussprüfungen		Davon als...			
			grundständiges Studium <sup>1)</sup>		weitere Abschlüsse <sup>2)</sup>	
	i	w	i	w	i	w
<b>Internationale Hochschule SDI München</b>						
Rechts-, Wirtschafts- und Sozialwissenschaften .....	6	6	–	–	6	6
Geisteswissenschaften .....	146	113	113	84	33	29
<b>Mediadesign Hochschule Berlin (München)</b>						
Ingenieurwissenschaften .....	14	5	14	5	–	–
Kunst, Kunstwissenschaft .....	57	40	48	36	9	4
<b>IB-Hochschule für Gesundheit und Soziales Berlin (München)</b>						
Humanmedizin/Gesundheitswissenschaften .....	5	5	5	5	–	–
Ingenieurwissenschaften .....	9	7	9	7	–	–
<b>HSD Hochschule Döpfer Köln (Regensburg)</b>						
Rechts-, Wirtschafts- und Sozialwissenschaften.....	14	13	14	13	–	–
Humanmedizin/Gesundheitswissenschaften.....	37	28	37	28	–	–
<b>Hochschule für den öffentlichen Dienst Bayern</b>						
Rechts-, Wirtschafts- und Sozialwissenschaften .....	1 579	826	1 579	826	–	–
<b>Sonstige deutsche Hochschulen</b>						
Rechts-, Wirtschafts- und Sozialwissenschaften .....	108	85	.	.	.	.
Mathematik, Naturwissenschaften .....	5	3	.	.	.	.
Geisteswissenschaften .....	27	17	20	12	7	5

<sup>1)</sup> Erst- und Zweitstudium. - <sup>2)</sup> Einschließlich Promotion.

**Tabelle 5. Bestandene Abschlussprüfungen an Hochschulen in Bayern im Prüfungsjahr 2022  
nach ausgewählten Studienfächern sowie grundständigem Studium und weiteren Abschlüssen**

Studienfach	Bestandene Abschlussprüfungen insgesamt		Davon als...			
			grundständiges Studium <sup>1)</sup>		weitere Abschlüsse <sup>2)</sup>	
	i	w	i	w	i	w
<b>Insgesamt</b> .....	<b>74 957</b>	<b>37 922</b>	<b>45 074</b>	<b>24 326</b>	<b>29 883</b>	<b>13 596</b>
darunter						
Afrikanistik .....	11	7	.	.	.	.
Agrarökonomie .....	65	28	26	13	39	15
Agrarwissenschaft/Landwirtschaft .....	374	137	269	92	105	45
Ägyptologie .....	6	4	–	–	6	4
Allgemeine Literaturwissenschaft .....	54	42	18	14	36	28
Allgemeine Sprachwissenschaft/Indogermanistik .....	211	167	153	117	58	50
Amerikanistik/Amerikakunde .....	58	41	28	19	30	22
Angewandte Sprachwissenschaft .....	67	59	43	41	24	18
Angewandte Systemwissenschaften .....	137	29	22	.	115	.
Anglistik/Englisch .....	856	662	731	570	125	92
Anthropologie (Humanbiologie) .....	89	57	–	–	89	57
Arabisch/Arabistik .....	4	.	.	–	.	.
Arbeitslehre/Wirtschaftslehre .....	26	16	26	16	–	–
Archäologie .....	62	39	32	24	30	15
Architektur .....	1043	591	613	327	430	264
Asiatische Sprachen und Kulturen/Asienwissenschaften .....	3	.	.	.	.	.
Astrophysik und Astronomie .....	88	21	–	–	88	21
Augenoptik .....	8	6	8	6	–	–
Bauingenieurwesen/Ingenieurbau .....	1405	416	779	224	626	192
Berufs- und Wirtschaftspädagogik .....	57	31	.	.	.	.
Berufsbezogene Fremdsprachenausbildung .....	39	33	24	21	15	12
Betriebswirtschaftslehre .....	8591	4366	4883	2585	3708	1781
Bibliothekswesen .....	43	29	43	29	–	–
Bildende Kunst/Graphik .....	77	49	77	49	–	–
Biochemie .....	350	211	199	124	151	87
Bioinformatik .....	60	26	40	17	20	9
Biologie .....	1306	886	714	500	592	386
Biomedizin .....	98	74	44	34	54	40
Biotechnologie .....	296	193	169	114	127	79
Brauwesen/Getränketechnologie .....	127	39	81	20	46	19
Byzantinistik .....	4	3	–	–	4	3
Caritaswissenschaft .....	34	28	–	–	34	28
Chemie .....	1143	457	384	181	759	276
Chemie-Ingenieurwesen/Chemieverfahrenstechnik .....	476	179	217	86	259	93
Computer- und Kommunikationstechniken .....	415	249	314	185	101	64
Computerlinguistik .....	78	39	38	17	40	22
Darstellende Kunst/Bühnenkunst/Regie .....	34	23	16	9	18	14
Deutsch als Fremdsprache oder als Zweitsprache .....	317	281	195	172	122	109
Diakoniewissenschaft .....	13	7	13	7	–	–
Dirigieren .....	13	5	7	.	6	.
Druck- und Reproduktionstechnik .....	65	38	41	27	24	11
Elektrische Energietechnik .....	99	12	6	.	93	.
Elektrotechnik/Elektronik .....	2412	388	1146	169	1266	219
Energieverfahrenstechnik .....	268	54	153	34	115	20
Ernährungswissenschaft .....	56	51	7	6	49	45
Erwachsenenbildung und außerschulische Jugendbildung .....	23	20	–	–	23	20
Erziehungswissenschaft (Pädagogik) .....	997	802	643	521	354	281
Ethik .....	62	44	–	–	62	44
Ethnologie .....	56	48	40	35	16	13
Europäische Ethnologie und Kulturwissenschaft .....	194	159	106	85	88	74
Europäische Wirtschaft .....	49	35	35	25	14	10

Noch: **Tabelle 5. Bestandene Abschlussprüfungen an Hochschulen in Bayern im Prüfungsjahr 2022 nach ausgewählten Studienfächern sowie grundständigem Studium und weiteren Abschlüssen**

Studienfach	Bestandene Abschlussprüfungen insgesamt		Davon als...			
			grundständiges Studium <sup>1)</sup>		weitere Abschlüsse <sup>2)</sup>	
	i	w	i	w	i	w
Evang. Religionspädagogik, kirchliche Bildungsarbeit .....	16	9	12	.	4	.
Evang. Theologie, -Religionslehre .....	124	93	108	81	16	12
Facility Management .....	45	13	–	–	45	13
Fahrzeugtechnik .....	411	40	246	23	165	17
Fertigungs-/Produktionstechnik .....	193	34	90	15	103	19
Film und Fernsehen .....	53	25	53	25	–	–
Finanzverwaltung .....	49	36	49	36	–	–
Forstwissenschaft, -wirtschaft .....	199	60	143	43	56	17
Französisch .....	64	52	.	.	.	.
Gartenbau .....	42	20	.	.	.	.
Geographie/Erdkunde .....	742	464	577	374	165	90
Geologie/Paläontologie .....	5	3	–	–	5	3
Geoökologie .....	62	43	28	21	34	22
Geophysik .....	5	3	–	–	5	3
Geowissenschaften allgemein .....	281	112	109	40	172	72
Germanistik/Deutsch .....	1251	1057	939	807	312	250
Gesang .....	52	33	18	11	34	22
Geschichte .....	519	292	388	226	131	66
Gesundheitspädagogik .....	202	172	163	142	39	30
Gesundheitstechnik .....	414	216	236	121	178	95
Gesundheitswissenschaften/-management .....	1026	847	606	524	420	323
Graphikdesign/Kommunikationsgestaltung .....	426	318	364	267	62	51
Griechisch .....	12	3	8	.	4	.
Grundschul-/Primarstufenpädagogik .....	41	35	11	10	30	25
Haushalts- und Ernährungswissenschaft .....	149	129	114	105	35	24
Holz-/Fasertechnik .....	54	12	39	8	15	4
Holzbau .....	73	16	45	9	28	7
Indologie .....	3	.	.	.	.	–
Industriedesign/Produktgestaltung .....	49	30	44	27	5	3
Informatik .....	3239	555	1445	219	1794	336
Informations- und Bibliothekswissenschaften (nicht für VerwaltungsFH) .....	95	91	53	51	42	40
Ingenieurinformatik/Technische Informatik .....	526	107	198	32	328	75
Innenarchitektur .....	149	126	108	93	41	33
Innere Verwaltung .....	515	290	515	290	–	–
Instrumentalmusik .....	139	79	61	37	78	42
Interdisziplin. Studien (Schwerpunkt Naturwissenschaften) .....	161	95	–	–	161	95
Interdisziplin. Studien (Schwerpkt. Rechts-, Wirtschafts- u. Sozialwissensch.) .....	245	159	87	57	158	102
Interdisziplinäre Studien (Schwerpunkt Geisteswissenschaften) .....	423	366	266	235	157	131
Interdisziplinäre Studien (Schwerpunkt Ingenieurwissenschaften) .....	564	140	279	94	285	46
Internationale Betriebswirtschaft/Management .....	1427	866	915	589	512	277
Iranistik .....	3	.	–	–	3	.
Islamische Studien/Islamische Theologie .....	9	5	.	.	.	.
Islamwissenschaft .....	10	6	3	.	7	.
Italienisch .....	32	28	19	16	13	12
Japanologie .....	39	27	30	19	9	8
Jazz und Populärmusik .....	41	11	23	6	18	5
Justizvollzug .....	9	4	9	4	–	–
Kartographie .....	53	27	23	9	30	18
Kath. Religionspädagogik, kirchliche Bildungsarbeit .....	19	16	19	16	–	–
Kath. Theologie, -Religionslehre .....	242	172	214	162	28	10
Kirchenmusik .....	20	.	14	.	6	–
Klassische Philologie .....	3	.	.	.	.	.
Kommunikations- und Informationstechnik .....	87	21	.	–	.	21
Kommunikationswissenschaft/Publizistik .....	537	407	354	281	183	126
Komposition .....	12	5	3	.	9	.
Kunsterziehung .....	131	108	.	.	.	.
Kunstgeschichte, Kunstwissenschaft .....	182	159	110	93	72	66
Kunststofftechnik .....	69	12	69	12	–	–

Noch: **Tabelle 5. Bestandene Abschlussprüfungen an Hochschulen in Bayern im Prüfungsjahr 2022 nach ausgewählten Studienfächern sowie grundständigem Studium und weiteren Abschlüssen**

Studienfach	Bestandene Abschlussprüfungen insgesamt		Davon als...			
			grundständiges Studium <sup>1)</sup>		weitere Abschlüsse <sup>2)</sup>	
	i	w	i	w	i	w
Landespflege/Landschaftsgestaltung .....	142	107	94	73	48	34
Landschaftsökologie/Biogeographie .....	8	5	–	–	8	5
Latein .....	57	38	50	35	7	3
Lebensmittelchemie .....	111	87	49	38	62	49
Lebensmitteltechnologie .....	199	132	123	81	76	51
Lernbereich Geisteswissenschaften .....	22	16	9	6	13	10
Luft- und Raumfahrttechnik .....	324	36	142	13	182	23
Maschinenbau/-wesen .....	2976	422	1463	204	1513	218
Materialwissenschaft .....	9	4	–	–	9	4
Mathematik .....	1095	484	754	382	341	102
Mechatronik .....	836	90	432	41	404	49
Medieninformatik .....	270	95	189	61	81	34
Medientechnik .....	370	238	305	198	65	40
Medienwirtschaft/Medienmanagement .....	467	310	292	189	175	121
Medienwissenschaft .....	347	248	279	196	68	52
Medizin (Allgemein-Medizin) .....	3260	1998	1658	1047	1602	951
Medizinische Informatik .....	102	50	56	31	46	19
Metalltechnik .....	42	8	11	.	31	.
Meteorologie .....	11	3	–	–	11	3
Mikrosystemtechnik .....	64	16	22	5	42	11
Mittlere und neuere Geschichte .....	12	7	–	–	12	7
Musikerziehung .....	183	116	161	98	22	18
Musikwissenschaft/-geschichte .....	65	33	35	18	30	15
Naturschutz .....	94	76	.	.	.	.
Neue Medien .....	136	87	103	65	33	22
Nichtärztliche Heilberufe/Therapien .....	208	158	201	153	7	5
Nordistik/Skandinavistik (Nord. Philologie, Einzelsprachen a.n.g.) .....	6	.	.	–	.	.
Orchestermusik .....	160	84	56	25	104	59
Orientalistik, Altorientalistik .....	18	9	15	.	3	.
Ost- und Südosteuropa-Studien .....	16	11	3	3	13	8
Pädagogik der frühen Kindheit .....	76	72	76	72	–	–
Pflegewissenschaft/-management .....	222	181	191	160	31	21
Pharmazie .....	440	320	380	288	60	32
Philosophie .....	365	143	176	61	189	82
Physik .....	1273	292	442	92	831	200
Physikalische Technik/Mechanische Verfahrenstechnik .....	127	30	78	19	49	11
Politikwissenschaft/Politologie .....	607	305	389	200	218	105
Polizei/Verfassungsschutz .....	406	96	406	96	–	–
Polnisch .....	3	3	3	3	–	–
Psychologie .....	2146	1724	1256	999	890	725
Raumplanung .....	3	–	–	–	3	–
Rechtspflege .....	118	93	118	93	–	–
Rechtswissenschaft .....	2209	1276	1790	1041	419	235
Regenerative Energien .....	19	.	.	.	.	–
Religionswissenschaft .....	19	15	6	5	13	10
Romanistik (Romanische Philologie, Einzelsprachen a.n.g.) .....	106	81	84	62	22	19
Russisch .....	11	11	.	.	.	.
Schauspiel .....	11	6	11	6	–	–
Schulpädagogik .....	130	103	4	3	126	100
Sinologie/Koreanistik .....	53	36	24	18	29	18
Slawistik (Slaw. Philologie) .....	28	18	18	12	10	6
Sonderpädagogik .....	510	456	427	380	83	76
Sonstige Regionalwissenschaften .....	23	13	3	–	20	13
Soziale Arbeit .....	1056	886	947	788	109	98
Sozialkunde .....	271	177	213	151	58	26
Sozialpädagogik .....	235	210	187	168	48	42
Sozialversicherung .....	87	68	87	68	–	–
Sozialwesen .....	1171	961	1016	842	155	119

Noch: **Tabelle 5. Bestandene Abschlussprüfungen an Hochschulen in Bayern im Prüfungsjahr 2022 nach ausgewählten Studienfächern sowie grundständigem Studium und weiteren Abschlüssen**

Studienfach	Bestandene Abschlussprüfungen insgesamt		Davon als...			
			grundständiges Studium <sup>1)</sup>		weitere Abschlüsse <sup>2)</sup>	
	i	w	i	w	i	w
Sozialwissenschaften .....	480	240	337	167	143	73
Soziologie .....	346	253	201	149	145	104
Spanisch .....	23	16	14	11	9	5
Sportmanagement/Sportökonomie .....	305	108	186	60	119	48
Sportpädagogik/Sportpsychologie .....	236	142	216	130	20	12
Sportwissenschaft .....	443	202	297	151	146	51
Statistik .....	117	55	42	25	75	30
Tanzpädagogik .....	11	8	.	.	.	.
Technomathematik .....	77	33	33	14	44	19
Textil- und Bekleidungstechnik/-gewerbe .....	18	7	18	7	-	-
Textilgestaltung .....	86	75	86	75	-	-
Theaterwissenschaft .....	107	77	83	59	24	18
Tiermedizin/Veterinärmedizin .....	308	268	233	207	75	61
Tourismuswirtschaft .....	571	463	506	418	65	45
Turkologie .....	3	3	-	-	3	3
Umweltschutz .....	111	54	51	26	60	28
Umwelttechnik (einschl. Recycling) .....	136	63	94	45	42	18
Ur- und Frühgeschichte .....	15	9	3	.	12	.
Verfahrenstechnik .....	163	49	85	28	78	21
Verkehrswesen .....	122	45	63	20	59	25
Vermessungswesen (Geodäsie) .....	182	64	133	46	49	18
Versorgungstechnik .....	65	12	65	12	-	-
Verwaltungswissenschaft/-wesen .....	192	85	156	63	36	22
Volkskunde .....	102	79	22	15	80	64
Volkswirtschaftslehre .....	572	216	315	106	257	110
Wasserbau .....	202	95	101	47	101	48
Werkstofftechnik .....	361	113	183	56	178	57
Wirtschafts-/Sozialgeographie .....	26	15	-	-	26	15
Wirtschaftsinformatik .....	1596	406	1135	265	461	141
Wirtschaftswissenschaften mit ingenieurwissenschaftlichem Schwerpunkt .....	1942	497	1247	330	695	167
Wirtschaftswissenschaften mit wirtschaftswissenschaftlichem Schwerpunkt .....	695	219	475	153	220	66
Wirtschaftsmathematik .....	135	62	63	33	72	29
Wirtschaftspädagogik .....	257	177	66	41	191	136
Wirtschaftsrecht .....	283	178	169	98	114	80
Wirtschaftswissenschaften .....	2434	1156	917	430	1517	726
Zahnmedizin .....	570	372	363	231	207	141
Zoll- und Steuerverwaltung .....	352	210	352	210	-	-

<sup>1)</sup> Erst- und Zweitstudium. - <sup>2)</sup> Einschließlich Promotionen.

**Tabelle 6. Bestandene Abschlussprüfungen an Hochschulart, Fächergruppen und**

Lfd. Nr.	Hochschulart Fächergruppe <sup>1)</sup> Abschlussart	bestandene Prüfungen insgesamt		davon Abschluss im ... Fachsemester					
				6. oder niedriger		7.		8.	
				i	w	i	w	i	w
<b>Wissenschaftliche Hochschulen und Kunsthochschulen<sup>2)</sup></b>									
<b>1</b>	<b>Sport</b> .....	<b>572</b>	<b>285</b>	<b>145</b>	<b>62</b>	<b>90</b>	<b>53</b>	<b>158</b>	<b>75</b>
2	Universitäre Abschlüsse .....	411	190	131	57	84	49	143	66
3	darunter Bachelorabschlüsse .....	295	149	41	26	72	45	131	61
4	Masterabschlüsse .....	116	41	90	31	12	4	12	5
5	Promotionen .....	16	5	11	3	–	–	1	–
6	Lehramtsprüfungen <sup>3)</sup> .....	145	90	3	2	6	4	14	9
<b>7</b>	<b>Rechts-, Wirtschafts- und Sozialwissenschaften</b> .....	<b>15 511</b>	<b>8 864</b>	<b>7 007</b>	<b>3 992</b>	<b>2 374</b>	<b>1 410</b>	<b>2 262</b>	<b>1 256</b>
8	Universitäre Abschlüsse .....	13 467	7 491	6 012	3 376	2 247	1 316	2 095	1 134
9	darunter Bachelorabschlüsse .....	6 079	3 431	1 281	816	1 665	1 002	1 828	977
10	Masterabschlüsse .....	5 675	3 083	4 710	2 549	580	312	251	148
11	Promotionen .....	639	289	483	221	36	15	35	16
12	Lehramtsprüfungen <sup>3)</sup> .....	957	773	222	178	42	35	102	84
13	künstlerische Abschlüsse .....	20	15	20	15	–	–	–	–
14	Fachhochschulabschlüsse .....	198	114	56	31	48	44	29	21
15	darunter Bachelorabschlüsse .....	143	85	3	3	46	43	29	21
16	Masterabschlüsse .....	55	29	53	28	2	1	–	–
17	sonstige Abschlüsse .....	230	182	214	171	1	–	1	1
<b>18</b>	<b>Mathematik, Naturwissenschaften</b> .....	<b>7 567</b>	<b>3 790</b>	<b>3 449</b>	<b>1 588</b>	<b>1 157</b>	<b>523</b>	<b>996</b>	<b>531</b>
19	Universitäre Abschlüsse .....	5 280	2 597	2 469	1 226	1 021	455	769	371
20	darunter Bachelorabschlüsse .....	2 416	1 149	590	312	659	304	610	307
21	Masterabschlüsse .....	2 480	1 156	1 879	914	362	151	149	57
22	Promotionen .....	1 293	494	924	335	97	38	114	56
23	Lehramtsprüfungen <sup>3)</sup> .....	986	695	50	24	38	30	112	103
24	sonstige Abschlüsse .....	8	4	6	3	1	–	1	1
<b>25</b>	<b>Humanmedizin/Gesundheitswissenschaften</b> .....	<b>4 418</b>	<b>2 843</b>	<b>2 075</b>	<b>1 307</b>	<b>144</b>	<b>125</b>	<b>124</b>	<b>94</b>
26	Universitäre Abschlüsse .....	2 545	1 699	338	259	101	94	76	60
27	darunter Bachelorabschlüsse .....	203	182	43	39	75	72	59	52
28	Masterabschlüsse .....	340	252	294	219	26	22	12	6
29	Promotionen .....	1 755	1 047	1 665	989	22	12	36	24
30	Lehramtsprüfungen <sup>3)</sup> .....	105	86	66	55	20	18	12	10
31	künstlerische Abschlüsse .....	7	5	6	4	1	1	–	–
32	Fachhochschulabschlüsse .....	6	6	–	–	–	–	–	–
33	darunter Bachelorabschlüsse .....	6	6	–	–	–	–	–	–
<b>34</b>	<b>Ingenieurwissenschaften</b> .....	<b>10 078</b>	<b>2 624</b>	<b>4 961</b>	<b>1 309</b>	<b>1 813</b>	<b>489</b>	<b>1 577</b>	<b>446</b>
35	Universitäre Abschlüsse .....	8 844	2 342	3 948	1 070	1 784	480	1 556	439
36	darunter Bachelorabschlüsse .....	3 731	1 000	429	130	884	244	1 157	342
37	Masterabschlüsse .....	5 113	1 342	3 519	940	900	236	399	97
38	Promotionen .....	768	162	703	146	17	3	10	4
39	Lehramtsprüfungen <sup>3)</sup> .....	190	56	148	41	6	2	10	3
40	künstlerische Abschlüsse .....	22	17	21	16	1	1	–	–
41	Fachhochschulabschlüsse .....	175	18	67	10	–	–	1	–
42	darunter Bachelorabschlüsse .....	108	8	–	–	–	–	1	–
43	Masterabschlüsse .....	67	10	67	10	–	–	–	–
44	sonstige Abschlüsse .....	79	29	74	26	5	3	–	–

**Hochschulen in Bayern im Prüfungsjahr 2022 nach Abschlussart sowie nach Fachsemestern**

davon Abschluss im ... Fachsemester														Durchschnittswert		Lfd. Nr.
9.		10.		11.		12.		13.		14.		15. oder höheren		Fach-	Hochschul-	
i	w	i	w	i	w	i	w	i	w	i	w	i	w	semester		
<b>Wissenschaftliche Hochschulen und Kunsthochschulen<sup>2)</sup></b>																
<b>59</b>	<b>30</b>	<b>50</b>	<b>27</b>	<b>27</b>	<b>19</b>	<b>24</b>	<b>12</b>	<b>9</b>	<b>3</b>	<b>4</b>	<b>1</b>	<b>6</b>	<b>3</b>	<b>8,0</b>	<b>10,7</b>	<b>1</b>
31	10	17	6	3	1	2	1	-	-	-	-	-	-	7,2	10,1	2
30	9	16	6	3	1	2	1	-	-	-	-	-	-	7,7	8,8	3
1	1	1	-	-	-	-	-	-	-	-	-	-	-	5,8	13,2	4
2	1	-	-	-	-	-	-	-	-	-	-	2	1	X	X	5
26	19	33	21	24	18	22	11	9	3	4	1	4	2	10,3	12,5	6
<b>1 036</b>	<b>524</b>	<b>912</b>	<b>544</b>	<b>680</b>	<b>438</b>	<b>519</b>	<b>300</b>	<b>258</b>	<b>147</b>	<b>164</b>	<b>88</b>	<b>299</b>	<b>165</b>	<b>7,2</b>	<b>11,4</b>	<b>7</b>
865	425	683	365	510	298	412	224	223	124	144	76	276	153	7,2	11,3	8
700	337	369	184	110	59	67	27	27	13	13	6	19	10	7,7	9,0	9
79	39	33	19	9	5	7	6	3	3	1	1	2	1	5,3	13,2	10
23	8	21	11	14	6	7	1	8	5	1	1	11	5	X	X	11
85	73	202	164	151	131	99	74	24	17	19	11	11	6	8,4	12,1	12
-	-	-	-	-	-	-	-	-	-	-	-	-	-	4,5	14,1	13
62	17	2	1	1	-	-	-	-	-	-	-	-	-	7,0	10,2	14
62	17	2	1	1	-	-	-	-	-	-	-	-	-	8,1	9,1	15
-	-	-	-	-	-	-	-	-	-	-	-	-	-	4,2	13,1	16
1	1	4	3	4	3	1	1	3	1	-	-	1	1	X	X	17
<b>643</b>	<b>375</b>	<b>557</b>	<b>334</b>	<b>261</b>	<b>159</b>	<b>226</b>	<b>127</b>	<b>126</b>	<b>69</b>	<b>64</b>	<b>35</b>	<b>88</b>	<b>49</b>	<b>7,1</b>	<b>11,2</b>	<b>18</b>
423	213	281	143	142	76	74	44	42	30	27	16	32	23	7,0	10,6	19
282	124	154	60	57	17	38	13	13	5	6	3	7	4	7,7	8,8	20
44	19	25	7	10	5	3	1	2	1	4	-	2	1	5,8	12,2	21
49	22	53	21	19	10	15	6	13	3	1	-	8	3	X	X	22
171	140	223	170	100	73	137	77	71	36	36	19	48	23	10,3	12,5	23
-	-	-	-	-	-	-	-	-	-	-	-	-	-	X	X	24
<b>146</b>	<b>94</b>	<b>161</b>	<b>92</b>	<b>274</b>	<b>181</b>	<b>115</b>	<b>76</b>	<b>356</b>	<b>213</b>	<b>486</b>	<b>317</b>	<b>537</b>	<b>344</b>	<b>7,7</b>	<b>14,2</b>	<b>25</b>
129	81	143	82	269	176	113	75	354	211	486	317	536	344	11,8	14,3	26
15	10	7	6	2	1	1	1	-	-	-	-	1	1	7,4	8,5	27
4	2	2	2	-	-	1	1	1	-	-	-	-	-	5,0	12,8	28
13	11	15	9	1	1	2	1	-	-	-	-	1	-	X	X	29
4	2	3	1	-	-	-	-	-	-	-	-	-	-	6,1	10,3	30
-	-	-	-	-	-	-	-	-	-	-	-	-	-	5,4	12,0	31
-	-	-	-	4	4	-	-	2	2	-	-	-	-	11,7	11,8	32
-	-	-	-	4	4	-	-	2	2	-	-	-	-	11,7	11,8	33
<b>869</b>	<b>179</b>	<b>445</b>	<b>99</b>	<b>206</b>	<b>44</b>	<b>106</b>	<b>28</b>	<b>47</b>	<b>11</b>	<b>20</b>	<b>7</b>	<b>34</b>	<b>12</b>	<b>6,7</b>	<b>11,3</b>	<b>34</b>
776	168	409	91	192	43	95	25	43	11	15	7	26	8	7,0	11,2	35
627	138	339	75	159	34	84	21	31	7	8	5	13	4	8,2	9,4	36
149	30	70	16	33	9	11	4	12	4	7	2	13	4	6,2	12,4	37
10	3	12	3	5	-	4	2	3	-	2	-	2	1	X	X	38
5	1	8	4	1	1	2	1	1	-	3	-	6	3	5,7	15,3	39
-	-	-	-	-	-	-	-	-	-	-	-	-	-	5,2	9,0	40
78	7	16	1	8	-	5	-	-	-	-	-	-	-	7,5	11,5	41
78	7	16	1	8	-	5	-	-	-	-	-	-	-	9,4	10,3	42
-	-	-	-	-	-	-	-	-	-	-	-	-	-	4,3	13,5	43
-	-	-	-	-	-	-	-	-	-	-	-	-	-	X	X	44

Noch: **Tabelle 6. Bestandene Abschlussprüfungen an Hochschulart, Fächergruppen und**

Lfd. Nr.	Hochschulart Fächergruppe <sup>1)</sup> Abschlussart	bestandene Prüfungen insgesamt		davon Abschluss im ... Fachsemester					
				6. oder niedriger		7.		8.	
				i	w	i	w	i	w
<b>Noch: Wissenschaftliche Hochschulen und Kunsthochschulen<sup>2)</sup></b>									
<b>45</b>	<b>Kunst, Kunstwissenschaft</b> .....	<b>1 277</b>	<b>817</b>	<b>462</b>	<b>294</b>	<b>81</b>	<b>57</b>	<b>204</b>	<b>133</b>
46	Universitäre Abschlüsse .....	419	316	147	119	66	48	87	68
47	darunter Bachelorabschlüsse .....	271	203	48	40	48	37	67	52
48	Masterabschlüsse .....	145	112	99	79	18	11	20	16
49	Promotionen .....	20	15	18	13	–	–	1	1
50	Lehramtsprüfungen <sup>3)</sup> .....	206	151	3	3	3	3	25	22
51	künstlerische Abschlüsse .....	627	331	294	159	12	6	91	42
52	sonstige Abschlüsse .....	5	4	–	–	–	–	–	–
<b>53</b>	<b>Geisteswissenschaften</b> .....	<b>5 978</b>	<b>4 468</b>	<b>1 770</b>	<b>1 295</b>	<b>777</b>	<b>587</b>	<b>988</b>	<b>772</b>
54	Universitäre Abschlüsse .....	3 364	2 413	1 268	933	670	500	657	478
55	darunter Bachelorabschlüsse .....	1 990	1 439	361	272	487	370	540	396
56	Masterabschlüsse .....	1 272	925	892	655	182	130	115	82
57	Promotionen .....	273	149	200	112	14	8	23	12
58	Lehramtsprüfungen <sup>3)</sup> .....	2 125	1 715	106	76	81	70	303	277
59	Fachhochschulabschlüsse .....	9	8	–	–	4	3	3	3
60	darunter Bachelorabschlüsse .....	9	8	–	–	4	3	3	3
61	sonstige Abschlüsse .....	207	183	196	174	8	6	2	2
<b>Agrar-, Forst- und Ernährungswissenschaften,</b>									
<b>62</b>	<b>Veterinärmedizin</b> .....	<b>1 005</b>	<b>676</b>	<b>428</b>	<b>281</b>	<b>124</b>	<b>69</b>	<b>120</b>	<b>76</b>
63	Universitäre Abschlüsse .....	789	539	264	166	106	56	111	72
64	darunter Bachelorabschlüsse .....	203	123	23	16	42	19	80	59
65	Masterabschlüsse .....	353	209	241	150	64	37	31	13
66	Promotionen .....	144	100	133	90	10	9	1	1
67	Lehramtsprüfungen <sup>3)</sup> .....	42	30	27	22	8	4	4	2
68	sonstige Abschlüsse .....	30	7	4	3	–	–	4	1
<b>69</b>	<b>Außerhalb der Studienbereichsgliederung</b> .....	<b>2</b>	<b>–</b>	<b>2</b>	<b>–</b>	<b>–</b>	<b>–</b>	<b>–</b>	<b>–</b>
70	Promotionen .....	2	–	2	–	–	–	–	–
<b>Fachhochschulen und Verwaltungsfachhochschulen</b>									
<b>71</b>	<b>Sport</b> .....	<b>107</b>	<b>59</b>	<b>33</b>	<b>18</b>	<b>3</b>	<b>–</b>	<b>20</b>	<b>7</b>
72	Fachhochschulabschlüsse .....	107	59	33	18	3	–	20	7
73	darunter Bachelorabschlüsse .....	88	51	15	10	3	–	19	7
74	Masterabschlüsse .....	19	8	18	8	–	–	1	–
<b>75</b>	<b>Rechts-, Wirtschafts- und Sozialwissenschaften</b> .....	<b>13 158</b>	<b>8 311</b>	<b>4 922</b>	<b>2 882</b>	<b>1 519</b>	<b>1 010</b>	<b>3 437</b>	<b>2 421</b>
76	Fachhochschulabschlüsse .....	13 102	8 293	4 866	2 864	1 519	1 010	3 437	2 421
77	darunter Bachelorabschlüsse .....	8 321	5 584	592	412	1 233	869	3 305	2 351
78	Masterabschlüsse .....	3 245	1 912	2 760	1 666	285	141	118	62
79	sonstige Abschlüsse .....	56	18	56	18	–	–	–	–
<b>80</b>	<b>Mathematik, Naturwissenschaften</b> .....	<b>353</b>	<b>185</b>	<b>121</b>	<b>53</b>	<b>28</b>	<b>18</b>	<b>105</b>	<b>59</b>
81	Fachhochschulabschlüsse .....	353	185	121	53	28	18	105	59
82	darunter Bachelorabschlüsse .....	225	131	3	2	25	17	101	58
83	Masterabschlüsse .....	128	54	118	51	3	1	4	1



**Hochschulen in Bayern im Prüfungsjahr 2022 nach Abschlussart sowie nach Fachsemestern**

davon Abschluss im ... Fachsemester														Durchschnittswert		Lfd. Nr.
9.		10.		11.		12.		13.		14.		15. oder höheren		Fach-	Hochschul-	
i	w	i	w	i	w	i	w	i	w	i	w	i	w	semester		
<b>Noch: Wissenschaftliche Hochschulen und Kunsthochschulen<sup>2)</sup></b>																
<b>183</b>	<b>124</b>	<b>134</b>	<b>89</b>	<b>70</b>	<b>42</b>	<b>60</b>	<b>37</b>	<b>36</b>	<b>23</b>	<b>25</b>	<b>10</b>	<b>22</b>	<b>8</b>	<b>8,0</b>	<b>12,3</b>	<b>45</b>
46	35	37	27	13	6	13	6	5	4	4	3	1	–	7,6	12,2	46
40	31	37	27	10	5	12	5	5	4	3	2	1	–	8,3	10,8	47
6	4	–	–	1	1	1	1	–	–	–	–	–	–	6,0	14,8	48
1	1	–	–	–	–	–	–	–	–	–	–	–	–	X	X	49
28	23	41	33	30	20	36	27	20	12	15	5	5	3	10,7	13,5	50
106	63	56	29	27	16	10	4	11	7	4	–	16	5	7,4	11,9	51
2	2	–	–	–	–	1	–	–	–	2	2	–	–	X	X	52
<b>693</b>	<b>554</b>	<b>626</b>	<b>487</b>	<b>374</b>	<b>274</b>	<b>295</b>	<b>215</b>	<b>180</b>	<b>118</b>	<b>123</b>	<b>79</b>	<b>152</b>	<b>87</b>	<b>8,0</b>	<b>12,0</b>	<b>53</b>
318	225	191	125	111	67	58	33	34	20	25	14	32	18	7,3	11,5	54
258	184	151	103	91	55	49	27	19	12	15	10	19	10	8,0	10,3	55
54	39	18	11	7	5	1	–	2	2	1	1	–	–	5,8	13,0	56
7	2	6	1	6	3	5	3	6	5	2	1	4	2	X	X	57
365	324	429	361	257	204	232	179	140	93	96	64	116	67	10,2	12,6	58
2	2	–	–	–	–	–	–	–	–	–	–	–	–	7,8	9,0	59
2	2	–	–	–	–	–	–	–	–	–	–	–	–	7,8	9,0	60
1	1	–	–	–	–	–	–	–	–	–	–	–	–	X	X	61
<b>52</b>	<b>25</b>	<b>31</b>	<b>12</b>	<b>194</b>	<b>170</b>	<b>16</b>	<b>11</b>	<b>23</b>	<b>18</b>	<b>10</b>	<b>9</b>	<b>7</b>	<b>5</b>	<b>7,5</b>	<b>11,8</b>	<b>62</b>
40	21	23	11	191	170	14	11	23	18	10	9	7	5	8,2	11,5	63
28	15	17	6	8	5	4	2	1	1	–	–	–	–	8,1	9,2	64
12	6	4	3	–	–	–	–	–	–	–	–	1	–	6,1	12,5	65
–	–	–	–	–	–	–	–	–	–	–	–	–	–	X	X	66
3	2	–	–	–	–	–	–	–	–	–	–	–	–	5,8	10,5	67
9	2	8	1	3	–	2	–	–	–	–	–	–	–	X	X	68
–	–	–	–	–	–	–	–	–	–	–	–	–	–	–	–	<b>69</b>
–	–	–	–	–	–	–	–	–	–	–	–	–	–	X	X	70
<b>Fachhochschulen und Verwaltungsfachhochschulen</b>																
<b>16</b>	<b>9</b>	<b>26</b>	<b>21</b>	<b>3</b>	<b>–</b>	<b>1</b>	<b>1</b>	<b>2</b>	<b>2</b>	<b>2</b>	<b>–</b>	<b>1</b>	<b>1</b>	<b>8,1</b>	<b>9,9</b>	<b>71</b>
16	9	26	21	3	–	1	1	2	2	2	–	1	1	8,1	9,9	72
16	9	26	21	3	–	1	1	2	2	2	–	1	1	8,8	9,3	73
–	–	–	–	–	–	–	–	–	–	–	–	–	–	4,9	12,9	74
<b>1 592</b>	<b>1 030</b>	<b>922</b>	<b>542</b>	<b>375</b>	<b>215</b>	<b>188</b>	<b>106</b>	<b>83</b>	<b>44</b>	<b>33</b>	<b>15</b>	<b>87</b>	<b>46</b>	<b>7,3</b>	<b>9,8</b>	<b>75</b>
1 592	1 030	922	542	375	215	188	106	83	44	33	15	87	46	7,3	9,8	76
1 541	1 004	903	534	369	211	183	103	81	43	32	14	82	43	8,5	9,3	77
51	26	12	5	6	4	5	3	2	1	1	1	5	3	5,1	12,3	78
–	–	–	–	–	–	–	–	–	–	–	–	–	–	X	X	79
<b>43</b>	<b>28</b>	<b>40</b>	<b>14</b>	<b>6</b>	<b>5</b>	<b>6</b>	<b>4</b>	<b>2</b>	<b>2</b>	<b>–</b>	<b>–</b>	<b>2</b>	<b>2</b>	<b>7,3</b>	<b>11,1</b>	<b>80</b>
43	28	40	14	6	5	6	4	2	2	–	–	2	2	7,3	11,1	81
41	28	40	14	5	4	6	4	2	2	–	–	2	2	8,7	9,7	82
2	–	–	–	1	1	–	–	–	–	–	–	–	–	4,7	13,6	83

Noch: **Tabelle 6. Bestandene Abschlussprüfungen an Hochschulart, Fächergruppen und**

Lfd. Nr.	Hochschulart Fächergruppe <sup>1)</sup> Abschlussart	bestandene Prüfungen insgesamt		davon Abschluss im ... Fachsemester					
				6. oder niedriger		7.		8.	
				i	w	i	w	i	w
<b>Noch: Fachhochschulen und Verwaltungsfachhochschulen</b>									
<b>84</b>	<b>Humanmedizin/Gesundheitswissenschaften</b> .....	<b>1 070</b>	<b>885</b>	<b>121</b>	<b>102</b>	<b>157</b>	<b>140</b>	<b>303</b>	<b>242</b>
85	Fachhochschulabschlüsse .....	1 070	885	121	102	157	140	303	242
86	darunter Bachelorabschlüsse .....	912	750	7	5	140	123	281	224
87	Masterabschlüsse .....	158	135	114	97	17	17	22	18
<b>88</b>	<b>Ingenieurwissenschaften</b> .....	<b>12 182</b>	<b>3 066</b>	<b>3 875</b>	<b>968</b>	<b>1 782</b>	<b>472</b>	<b>2 992</b>	<b>870</b>
89	Fachhochschulabschlüsse .....	12 111	3 047	3 804	949	1 782	472	2 992	870
90	darunter Bachelorabschlüsse .....	8 011	2 086	194	81	1 495	419	2 880	841
91	Masterabschlüsse .....	4 099	961	3 610	868	287	53	112	29
92	sonstige Abschlüsse .....	71	19	71	19	–	–	–	–
<b>93</b>	<b>Kunst, Kunstwissenschaft</b> .....	<b>714</b>	<b>519</b>	<b>96</b>	<b>73</b>	<b>172</b>	<b>131</b>	<b>189</b>	<b>138</b>
94	Fachhochschulabschlüsse .....	714	519	96	73	172	131	189	138
95	darunter Bachelorabschlüsse .....	614	443	2	1	166	127	189	138
96	Masterabschlüsse .....	100	76	94	72	6	4	–	–
<b>97</b>	<b>Geisteswissenschaften</b> .....	<b>214</b>	<b>159</b>	<b>47</b>	<b>40</b>	<b>88</b>	<b>63</b>	<b>33</b>	<b>26</b>
98	Fachhochschulabschlüsse .....	214	159	47	40	88	63	33	26
99	darunter Bachelorabschlüsse .....	178	127	14	10	85	61	33	26
100	Masterabschlüsse .....	36	32	33	30	3	2	–	–
<b>Agrar-, Forst- und Ernährungswissenschaften,</b>									
<b>101</b>	<b>Veterinärmedizin</b> .....	<b>751</b>	<b>371</b>	<b>90</b>	<b>53</b>	<b>78</b>	<b>36</b>	<b>375</b>	<b>202</b>
102	Fachhochschulabschlüsse .....	751	371	90	53	78	36	375	202
103	darunter Bachelorabschlüsse .....	644	310	1	1	61	28	374	201
104	Masterabschlüsse .....	107	61	89	52	17	8	1	1

<sup>1)</sup> Fächergruppe des 1. Studienfachs. - <sup>2)</sup> Einschließlich sonstige deutsche Hochschulen. - <sup>3)</sup> Klassische Lehramtsstudiengänge, Lehramtsbachelor und -master, ohne Master Wirtschaftspädagogik und ohne Mehrfächer-Bachelor/-Master mit Lehramtsoption.

**Hochschulen in Bayern im Prüfungsjahr 2022 nach Abschlussart sowie nach Fachsemestern**

davon Abschluss im ... Fachsemester														Durchschnittswert		Lfd. Nr.
9.		10.		11.		12.		13.		14.		15. oder höheren		Fach-	Hochschul-	
i	w	i	w	i	w	i	w	i	w	i	w	i	w	semester		
<b>Noch: Fachhochschulen und Verwaltungsfachhochschulen</b>																
<b>245</b>	<b>207</b>	<b>126</b>	<b>101</b>	<b>55</b>	<b>43</b>	<b>32</b>	<b>26</b>	<b>12</b>	<b>8</b>	<b>13</b>	<b>12</b>	<b>6</b>	<b>4</b>	<b>8,4</b>	<b>10,0</b>	<b>84</b>
245	207	126	101	55	43	32	26	12	8	13	12	6	4	8,4	10,0	85
242	205	125	100	54	43	32	26	12	8	13	12	6	4	8,9	9,4	86
3	2	1	1	1	-	-	-	-	-	-	-	-	-	5,6	13,9	87
<b>1 700</b>	<b>400 1</b>	<b>017</b>	<b>217</b>	<b>410</b>	<b>66</b>	<b>235</b>	<b>45</b>	<b>91</b>	<b>12</b>	<b>48</b>	<b>10</b>	<b>32</b>	<b>6</b>	<b>7,3</b>	<b>10,5</b>	<b>88</b>
1 700	400 1	017	217	410	66	235	45	91	12	48	10	32	6	7,4	10,5	89
1 642	393	995	214	407	66	231	45	91	12	47	10	29	5	8,6	9,6	90
58	7	22	3	3	-	4	-	-	-	1	-	2	1	4,9	12,2	91
-	-	-	-	-	-	-	-	-	-	-	-	-	-	X	X	92
<b>131</b>	<b>89</b>	<b>77</b>	<b>57</b>	<b>23</b>	<b>16</b>	<b>21</b>	<b>14</b>	<b>3</b>	<b>-</b>	<b>2</b>	<b>1</b>	<b>-</b>	<b>-</b>	<b>7,9</b>	<b>9,8</b>	<b>93</b>
131	89	77	57	23	16	21	14	3	-	2	1	-	-	7,9	9,8	94
131	89	77	57	23	16	21	14	3	-	2	1	-	-	8,5	9,6	95
-	-	-	-	-	-	-	-	-	-	-	-	-	-	4,4	11,3	96
<b>17</b>	<b>10</b>	<b>16</b>	<b>10</b>	<b>9</b>	<b>8</b>	<b>3</b>	<b>2</b>	<b>-</b>	<b>-</b>	<b>-</b>	<b>-</b>	<b>1</b>	<b>-</b>	<b>7,3</b>	<b>8,6</b>	<b>97</b>
17	10	16	10	9	8	3	2	-	-	-	-	1	-	7,3	8,6	98
17	10	16	10	9	8	3	2	-	-	-	-	1	-	7,9	8,4	99
-	-	-	-	-	-	-	-	-	-	-	-	-	-	4,5	9,2	100
<b>137</b>	<b>60</b>	<b>45</b>	<b>11</b>	<b>17</b>	<b>8</b>	<b>6</b>	<b>1</b>	<b>2</b>	<b>-</b>	<b>1</b>	<b>-</b>	<b>-</b>	<b>-</b>	<b>7,9</b>	<b>9,4</b>	<b>101</b>
137	60	45	11	17	8	6	1	2	-	1	-	-	-	7,9	9,4	102
137	60	45	11	17	8	6	1	2	-	1	-	-	-	8,4	9,2	103
-	-	-	-	-	-	-	-	-	-	-	-	-	-	4,9	10,8	104

**Tabelle 7. Bestandene Abschlussprüfungen an Hochschulen in Bayern im Prüfungsjahr 2022 nach der Gesamtnote sowie Fächer- und Prüfungsgruppen**

Fächergruppe Prüfungsgruppe	bestan- dene Prüfungen insgesamt	davon mit Gesamtnote					
		mit Aus- zeichnung	sehr gut	gut	befrie- digend <sup>1)</sup>	aus- reichend	bestanden ohne Note
<b>Sport</b>							
Universitäre Abschlüsse <sup>2)</sup> .....	411	–	66	296	49	–	–
darunter Bachelorabschlüsse .....	295	–	26	223	46	–	–
Masterabschlüsse .....	116	–	40	73	3	–	–
Promotionen .....	16	.	6	.	–	–	6
Lehramtsprüfungen <sup>3)</sup> .....	145	–	.	75	64	.	3
Fachhochschulabschlüsse .....	107	.	40	62	.	–	–
darunter Bachelorabschlüsse .....	88	.	26	57	.	–	–
Masterabschlüsse .....	19	–	14	5	–	–	–
<b>Rechts-, Wirtschafts- und Sozialwissenschaften</b>							
Universitäre Abschlüsse <sup>2)</sup> .....	13 467	3	3 524	6 781	2 795	318	46
darunter Bachelorabschlüsse .....	6 079	–	1 243	3 656	1 173	.	.
Masterabschlüsse .....	5 675	–	2 266	2 981	381	6	41
Promotionen .....	639	156	299	91	.	.	81
Lehramtsprüfungen <sup>3)</sup> .....	957	–	69	506	324	43	15
künstlerische Abschlüsse .....	20	–	6	14	–	–	–
Fachhochschulabschlüsse .....	13 300	178	3 428	7 692	1 689	313	–
darunter Bachelorabschlüsse .....	8 464	61	1 870	5 809	724	–	–
Masterabschlüsse .....	3 300	117	1 553	1 531	.	.	–
sonstige Abschlüsse .....	286	20	65	92	55	19	35
<b>Mathematik, Naturwissenschaften</b>							
Universitäre Abschlüsse <sup>2)</sup> .....	5 280	–	2 127	2 538	588	15	12
darunter Bachelorabschlüsse .....	2 416	–	475	1 524	.	.	–
Masterabschlüsse .....	2 480	–	1 580	836	.	.	–
Promotionen .....	1 293	98	738	79	4	–	374
Lehramtsprüfungen <sup>3)</sup> .....	986	–	48	498	424	.	.
Fachhochschulabschlüsse .....	353	11	109	206	27	–	–
darunter Bachelorabschlüsse .....	225	.	47	153	.	–	–
Masterabschlüsse .....	128	10	62	53	3	–	–
sonstige Abschlüsse .....	8	–	.	.	–	–	3
<b>Humanmedizin/Gesundheitswissenschaften</b>							
Universitäre Abschlüsse <sup>2)</sup> .....	2 545	–	400	1 247	527	30	341
darunter Bachelorabschlüsse .....	203	–	20	152	31	–	–
Masterabschlüsse .....	340	–	153	174	13	–	–
Promotionen .....	1 755	70	843	466	41	19	316
Lehramtsprüfungen <sup>3)</sup> .....	105	–	8	60	37	–	–
künstlerische Abschlüsse .....	7	–	–	–	–	–	7
Fachhochschulabschlüsse .....	1 076	.	213	723	128	.	–
darunter Bachelorabschlüsse .....	918	.	163	623	124	.	–
Masterabschlüsse .....	158	4	50	100	4	–	–
<b>Ingenieurwissenschaften</b>							
Universitäre Abschlüsse <sup>2)</sup> .....	8 844	–	2 129	5 068	.	.	–
darunter Bachelorabschlüsse .....	3 731	–	.	1 912	1 332	.	–
Masterabschlüsse .....	5 113	–	1 643	3 156	314	–	–
Promotionen .....	768	114	259	56	6	–	333
Lehramtsprüfungen <sup>3)</sup> .....	190	–	.	75	75	21	.
künstlerische Abschlüsse .....	22	–	10	.	.	.	–

Noch: **Tabelle 7. Bestandene Abschlussprüfungen an Hochschulen in Bayern im Prüfungsjahr 2022 nach der Gesamtnote sowie Fächer- und Prüfungsgruppen**

Fächergruppe Prüfungsgruppe	bestan- dene Prüfungen insgesamt	davon mit Gesamtnote					
		mit Aus- zeichnung	sehr gut	gut	befrie- digend <sup>1)</sup>	aus- reichend	bestanden ohne Note
<b>Noch: Ingenieurwissenschaften</b>							
Fachhochschulabschlüsse .....	12 286	.	3 178	7 115	1 645	.	–
darunter Bachelorabschlüsse .....	8 119	95	1 292	5 247	1 485	–	–
Masterabschlüsse .....	4 166	252	1 886	1 868	.	.	–
sonstige Abschlüsse .....	150	–	45	49	9	–	47
<b>Kunst, Kunstwissenschaft</b>							
Universitäre Abschlüsse <sup>2)</sup> .....	419	–	245	159	.	.	–
darunter Bachelorabschlüsse .....	271	–	131	128	12	–	–
Masterabschlüsse .....	145	–	113	.	.	–	–
Promotionen .....	20	–	13	.	.	–	.
Lehramtsprüfungen <sup>3)</sup> .....	206	–	22	137	40	.	.
künstlerische Abschlüsse .....	627	.	283	209	9	.	118
Fachhochschulabschlüsse .....	714	47	346	306	15	–	–
darunter Bachelorabschlüsse .....	614	34	292	276	12	–	–
Masterabschlüsse .....	100	13	54	30	3	–	–
sonstige Abschlüsse .....	5	.	.	–	–	–	–
<b>Geisteswissenschaften</b>							
Universitäre Abschlüsse <sup>2)</sup> .....	3 364	.	1 669	1 495	184	.	11
darunter Bachelorabschlüsse .....	1 990	–	840	1 024	116	.	.
Masterabschlüsse .....	1 272	.	796	424	46	.	.
Promotionen .....	273	39	141	52	8	–	33
Lehramtsprüfungen <sup>3)</sup> .....	2 125	.	87	1 070	890	55	.
Fachhochschulabschlüsse .....	223	.	42	107	67	.	–
darunter Bachelorabschlüsse .....	187	.	29	96	57	.	–
Masterabschlüsse .....	36	–	13	11	.	.	–
sonstige Abschlüsse .....	207	8	64	39	5	–	91
<b>Agrar-, Forst- und Ernährungswissenschaften, Veterinärmedizin</b>							
Universitäre Abschlüsse <sup>2)</sup> .....	789	–	96	359	100	–	234
darunter Bachelorabschlüsse .....	203	–	13	114	76	–	–
Masterabschlüsse .....	353	–	83	245	.	–	.
Promotionen .....	144	.	62	.	–	–	65
Lehramtsprüfungen <sup>3)</sup> .....	42	–	5	26	11	–	–
Fachhochschulabschlüsse .....	751	–	69	492	190	–	–
darunter Bachelorabschlüsse .....	644	–	39	434	171	–	–
Masterabschlüsse .....	107	–	30	58	19	–	–
sonstige Abschlüsse .....	30	–	–	10	20	–	–

<sup>1)</sup> Die in dieser Prüfungsgruppe vergebene Notenstufe vollbefriedigend ist zusammen mit der Notenstufe befriedigend ausgewiesen. - <sup>2)</sup> Ohne Lehramtsprüfungen und einschließlich sonstiger deutscher Hochschulen. - <sup>3)</sup> Klassische Lehramtsstudiengänge, Lehramtsbachelor und -master, ohne Master Wirtschaftspädagogik und ohne Mehrfächer-Bachelor/-Master mit Lehramtsoption.

**Tabelle 8. Bestandene Abschlussprüfungen im Erst- und Zweitstudium sowie konsekutivem Masterstudium an Hochschulen in Bayern im Prüfungsjahr 2022 nach Regelstudienzeit, Fächergruppen und Abschlussart**

Fächergruppe Prüfungsgruppe	bestandene Prüfungen							Durchschnitts- alter bei Abschluss in Jahren <sup>1)</sup>
	insgesamt	in der Regelstudienzeit (RSZ)					+5 oder mehr	
		bis RSZ	+1	+2	+3	+4		
Fachsemester								
<b>Sport</b>								
Universitäre Abschlüsse .....	405	129	92	120	34	26	4	24,7
darunter Bachelorabschlüsse .....	289	84	67	99	21	16	2	23,8
Masterabschlüsse .....	116	45	25	21	13	10	2	27,0
Lehramtsprüfungen <sup>2)</sup> .....	137	8	17	35	37	16	24	25,8
Fachhochschulabschlüsse .....	107	29	46	19	5	2	6	25,7
darunter Bachelorabschlüsse .....	88	28	41	9	3	2	5	25,2
Masterabschlüsse .....	19	1	5	10	2	–	1	27,8
<b>Rechts-, Wirtschafts- und Sozialwissenschaften</b>								
Universitäre Abschlüsse .....	12 366	3 015	3 434	3 206	1 404	706	601	25,3
darunter Bachelorabschlüsse .....	6 078	1 639	1 643	1 575	646	349	226	24,1
Masterabschlüsse .....	4 597	992	1 400	1 293	565	227	120	26,8
Lehramtsprüfungen <sup>2)</sup> .....	793	90	239	187	152	54	71	26,3
künstlerische Abschlüsse .....	20	13	5	2	–	–	–	27,5
Fachhochschulabschlüsse .....	12 669	4 196	4 308	2 258	1 112	432	363	26,6
darunter Bachelorabschlüsse .....	8 442	2 171	3 288	1 553	831	304	295	26,1
Masterabschlüsse .....	2 691	511	1 019	691	281	121	68	27,8
sonstige Abschlüsse .....	1	–	–	1	–	–	–	.
<b>Mathematik, Naturwissenschaften</b>								
Universitäre Abschlüsse .....	5 257	940	1 564	1 430	717	334	272	24,8
darunter Bachelorabschlüsse .....	2 416	591	659	610	283	154	119	23,5
Masterabschlüsse .....	2 457	339	800	725	359	147	87	26,0
Lehramtsprüfungen <sup>2)</sup> .....	973	58	160	213	280	122	140	25,6
Fachhochschulabschlüsse .....	353	38	164	74	53	7	17	25,5
darunter Bachelorabschlüsse .....	225	28	101	41	40	5	10	24,6
Masterabschlüsse .....	128	10	63	33	13	2	7	27,0
<b>Humanmedizin/Gesundheitswissenschaften</b>								
Universitäre Abschlüsse .....	2 375	608	810	561	207	88	101	27,6
darunter Bachelorabschlüsse .....	203	43	75	59	15	7	4	24,1
Masterabschlüsse .....	170	25	72	38	22	9	4	26,7
Lehramtsprüfungen <sup>2)</sup> .....	105	52	27	17	5	2	2	27,0
künstlerische Abschlüsse .....	7	1	3	2	1	–	–	40,6
Fachhochschulabschlüsse .....	1 021	356	342	193	66	35	29	28,0
darunter Bachelorabschlüsse .....	903	340	295	163	56	29	20	27,8
Masterabschlüsse .....	118	16	47	30	10	6	9	29,6
<b>Ingenieurwissenschaften</b>								
Universitäre Abschlüsse .....	8 798	1 225	2 146	2 724	1 466	704	533	25,5
darunter Bachelorabschlüsse .....	3 728	671	885	1 001	572	316	283	24,0
Masterabschlüsse .....	5 070	554	1 261	1 723	894	388	250	26,7
Lehramtsprüfungen <sup>2)</sup> .....	97	43	17	15	6	5	11	28,6
künstlerische Abschlüsse .....	22	17	5	–	–	–	–	26,2

Noch: **Tabelle 8. Bestandene Abschlussprüfungen im Erst- und Zweitstudium sowie konsekutivem Masterstudium an Hochschulen in Bayern im Prüfungsjahr 2022 nach Regelstudienzeit, Fächergruppen und Abschlussart**

Fächergruppe Prüfungsgruppe	bestandene Prüfungen							Durchschnitts- alter bei Abschluss in Jahren <sup>1)</sup>
	insgesamt	in der Regelstudienzeit (RSZ)					+5 oder mehr	
		bis RSZ	+1	+2	+3	+4		
Fachsemester								
<b>Noch: Ingenieurwissenschaften</b>								
Fachhochschulabschlüsse .....	11 799	2 479	4 434	2 473	1 353	584	476	25,9
darunter Bachelorabschlüsse .....	8 078	1 830	2 945	1 596	943	397	367	25,3
Masterabschlüsse .....	3 720	649	1 489	877	410	187	108	27,2
sonstige Abschlüsse .....	34	34	–	–	–	–	–	19,6
<b>Kunst, Kunstwissenschaft</b>								
Universitäre Abschlüsse .....	410	77	84	110	54	50	35	27,4
darunter Bachelorabschlüsse .....	271	53	51	69	36	34	28	26,6
Masterabschlüsse .....	136	24	33	41	16	16	6	29,1
Lehramtsprüfungen <sup>2)</sup> .....	202	9	31	43	61	28	30	27,5
künstlerische Abschlüsse .....	588	233	180	103	33	13	26	28,4
Fachhochschulabschlüsse .....	714	209	214	146	90	29	26	25,6
darunter Bachelorabschlüsse .....	614	174	184	131	76	23	26	25,3
Masterabschlüsse .....	100	35	30	15	14	6	–	27,6
sonstige Abschlüsse .....	5	–	2	–	–	1	2	31,0
<b>Geisteswissenschaften</b>								
Universitäre Abschlüsse .....	3 274	670	788	832	441	257	286	26,5
darunter Bachelorabschlüsse .....	1 990	371	490	539	258	146	186	25,4
Masterabschlüsse .....	1 194	268	288	283	172	106	77	28,2
Lehramtsprüfungen <sup>2)</sup> .....	2 008	92	343	427	525	277	344	25,9
Fachhochschulabschlüsse .....	190	109	33	25	10	9	4	25,8
darunter Bachelorabschlüsse .....	187	109	30	25	10	9	4	25,8
Masterabschlüsse .....	3	–	3	–	–	–	–	25,3
<b>Agrar-, Forst- und Ernährungswissenschaften, Veterinärmedizin</b>								
Universitäre Abschlüsse .....	789	240	169	200	100	50	30	26,2
darunter Bachelorabschlüsse .....	203	35	43	71	26	15	13	24,3
Masterabschlüsse .....	353	20	116	107	64	34	12	27,1
Lehramtsprüfungen <sup>2)</sup> .....	42	18	11	7	5	1	–	27,1
Fachhochschulabschlüsse .....	751	72	423	159	69	19	9	25,2
darunter Bachelorabschlüsse .....	644	62	374	137	45	17	9	24,8
Masterabschlüsse .....	107	10	49	22	24	2	–	27,1
sonstige Abschlüsse .....	27	1	4	9	8	3	2	27,3

<sup>1)</sup> Einschließlich sonstiger deutscher Hochschulen. - <sup>2)</sup> Klassische Lehramtsstudiengänge, Lehramtsbachelor und -master, ohne Master Wirtschaftspädagogik und ohne Mehrfächer -Bachelor/-Master mit Lehramtsoption.

**Tabelle 9. Bestandene Promotionen an Hochschulen in Bayern im Prüfungsjahr 2022  
nach Fächergruppen und Studienbereichen sowie durchschnittlichem Alter der Absolventinnen und Absolventen**

Fächergruppe Studienbereich	bestandene Promotionen					
	insgesamt		weiblich		Ausländer	
	Anzahl	Durchschnittsalter der Absolventen	Anzahl	Durchschnittsalter der Absolventen	Anzahl	Durchschnittsalter der Absolventen
<b>Gesamt</b>						
<b>Promotionen insgesamt</b> .....	<b>4 910</b>	<b>32,1</b>	<b>2 261</b>	<b>31,7</b>	<b>965</b>	<b>32,6</b>
Promotion (Abschlussprüfung vorausgesetzt) .....	2 586	32,4	1 170	31,9	407	33,6
Strukturiertes Promotionsstudium .....	2 321	31,8	1 089	31,4	558	31,9
Promotion nach FH-Abschluss bzw. wiss. Kurzstudium .....	3	41,7	2	49,0	0	X
<b>Sport</b>						
Sport, Sportwissenschaft .....	16	34,3	5	35,0	4	32,5
<b>Rechts-, Wirtschafts- und Sozialwissenschaften</b>						
Erziehungswissenschaften .....	47	36,7	31	36,7	3	37,0
Kommunikationswissenschaft/Publizistik .....	10	39,0	8	39,1	–	–
Politikwissenschaft .....	27	34,1	12	34,1	6	36,0
Psychologie .....	61	33,4	50	33,0	10	32,5
Rechts-, Wirtschafts- und Sozialwissenschaften allgemein .....	3	36,3	–	–	–	–
Rechtswissenschaften .....	193	31,4	83	31,1	17	34,1
Sozialwissenschaften/Soziologie .....	30	35,7	17	35,1	4	37,3
Wirtschaftswissenschaften .....	268	32,4	88	32,5	28	33,8
<b>Mathematik, Naturwissenschaften</b>						
Biologie .....	313	32,9	185	32,7	92	32,4
Chemie .....	348	30,6	124	30,3	55	31,3
Geographie .....	20	33,2	9	33,6	4	35,3
Geowissenschaften (ohne Geographie) .....	48	32,9	19	32,4	25	32,2
Mathematik .....	70	29,9	13	29,3	15	30,1
Mathematik, Naturwissenschaften allgemein .....	112	31,6	59	31,2	38	31,8
Pharmazie .....	44	31,1	20	30,9	10	31,0
Physik, Astronomie .....	338	31,0	65	30,2	85	30,7
<b>Humanmedizin/Gesundheitswissenschaften</b>						
Gesundheitswissenschaften allgemein .....	22	32,2	12	31,9	4	32,3
Humanmedizin (ohne Zahnmedizin) .....	1 526	31,2	894	30,8	230	31,6
Zahnmedizin .....	207	30,3	141	29,6	19	34,1
<b>Ingenieurwissenschaften</b>						
Architektur, Innenarchitektur .....	19	39,2	8	39,4	7	36,4
Bauingenieurwesen .....	43	33,3	14	31,9	18	32,6
Elektrotechnik und Informationstechnik .....	152	33,1	23	32,7	47	32,1
Informatik .....	216	32,7	42	31,9	65	33,1
Ingenieurwesen allgemein .....	11	31,3	2	33,0	3	31,7
Maschinenbau/Verfahrenstechnik .....	241	32,9	50	31,5	43	32,4
Materialwissenschaft und Werkstofftechnik .....	48	32,8	16	31,5	18	33,1
Raumplanung .....	3	36,3	1	31,0	2	39,0
Verkehrstechnik, Nautik .....	34	33,4	6	31,3	3	30,3
Vermessungswesen .....	1	.	–	–	–	–



Noch: **Tabelle 9. Bestandene Promotionen an Hochschulen in Bayern im Prüfungsjahr 2022 nach Fächergruppen und Studienbereichen sowie durchschnittlichem Alter der Absolventinnen und Absolventen**

Fächergruppe Studienbereich	bestandene Promotionen					
	insgesamt		weiblich		Ausländer	
	Anzahl	Durchschnittsalter der Absolventen	Anzahl	Durchschnittsalter der Absolventen	Anzahl	Durchschnittsalter der Absolventen
<b>Kunst, Kunstwissenschaft</b>						
Darstellende Kunst, Film und Fernsehen, Theaterwissenschaft .....	7	40,3	4	43,5	2	37,5
Kunst, Kunstwissenschaft allgemein .....	10	33,3	9	32,6	2	38,5
Musik, Musikwissenschaft .....	3	39,0	2	38,0	–	–
<b>Agrar-, Forst- und Ernährungswissenschaften, Veterinärmedizin</b>						
Agrarwissenschaften, Lebensmittel- und Getränketechnologie .....	40	34,2	21	35,5	10	34,8
Ernährungs- und Haushaltswissenschaften .....	16	32,6	10	32,9	2	35,0
Forstwissenschaft, Holzwirtschaft .....	8	36,3	4	33,0	4	38,8
Landespflege, Umweltgestaltung .....	5	33,8	4	34,8	–	–
Veterinärmedizin .....	75	30,2	61	30,3	9	30,2
<b>Geisteswissenschaften</b>						
Allgemeine und vergleichende Literatur- und Sprachwissenschaft .	26	33,9	20	32,4	9	34,7
Altphilologie (klassische Philologie), Neugriechisch .....	10	32,0	4	30,3	3	30,7
Anglistik, Amerikanistik .....	26	35,2	17	34,5	6	35,0
Evangelische Theologie, -Religionslehre .....	9	39,9	6	40,2	3	42,3
Geisteswissenschaften allgemein .....	9	36,6	7	36,6	4	37,5
Germanistik (Deutsch, germanische Sprachen ohne Anglistik) .....	42	36,2	26	36,4	6	33,7
Geschichte .....	55	34,6	24	33,5	7	33,9
Islamische Studien/Islamische Theologie .....	3	43,0	–	–	3	43,0
Katholische Theologie, -Religionslehre .....	20	38,3	7	39,3	5	43,4
Kulturwissenschaften i.e.S. ....	7	34,3	4	32,8	2	32,5
Medienwissenschaft .....	1	.	–	–	–	–
Philosophie .....	36	39,2	15	38,1	13	40,9
Romanistik .....	11	37,3	8	39,3	7	35,4
Slawistik, Baltistik, Finno-Ugristik .....	2	.	1	.	2	.
Sonstige Sprach- und Kulturwissenschaften .....	16	36,8	10	35,3	10	36,4
<b>Außerhalb der Studienbereichsgliederung/Sonstige Fächer</b>						
Außerhalb der Studienbereichsgliederung .....	2	.	–	–	1	.

Aktuelle  
Veröffentlichungen  
unter  
[q.bayern.de/produkte](http://q.bayern.de/produkte)




# Statistisches Jahrbuch für Bayern

Das **Statistische Jahrbuch** für Bayern ist das Standardwerk der amtlichen Statistik in Bayern seit 1894. Darin zusammengestellt sind jährlich aktuelle Statistikdaten über Land, Leben, Leute, Politik, Wissenschaft und Wirtschaft in Bayern.

Auf über 700 Seiten enthält es die wichtigsten Ergebnisse aller amtlichen

Statistiken – in Form von Tabellen, Graphiken oder Karten – zum Teil mit langjährigen Vergleichsdaten und Zeitreihen.

Ebenso enthalten sind ausgewählte Strukturdaten für Regierungsbezirke, kreisfreie Städte und Landkreise sowie Regionen Bayerns, für Bund und Länder sowie die EU-Mitgliedstaaten.



Die bisherigen Auswirkungen der Corona-Pandemie sind in ausgewählten Sonderstatistiken dargestellt.

**Preise**  
Buch 39,00 €  
Buch + DVD 46,00 €  
PDF (DVD oder Datei)  
12,00 €

## Bayern Daten

Die **Bayern Daten** sind ein Auszug aus dem Statistischen Jahrbuch und enthalten auf über 30 Seiten die wichtigsten bayerischen Strukturdaten aus

Wirtschaft, Gesellschaft und Politik in Tabellen und Graphiken.

**Heft und Datei kostenlos**

**Bayerisches Landesamt für Statistik – Vertrieb**, Nürnberger Straße 95, 90762 Fürth  
Telefon 0911 98208-6311 | Telefax 0911 98208-96638 | [vertrieb@statistik.bayern.de](mailto:vertrieb@statistik.bayern.de)