



Statistische Berichte

# Tätigkeit der Sozialgerichte in Bayern 2021



B VI 2 j 2021  
Hrsg. im Juni 2022  
Bestellnr. B6200C 202100

## Zeichenerklärung

- 0 mehr als nichts, aber weniger als die Hälfte der kleinsten in der Tabelle nachgewiesenen Einheit
- nichts vorhanden oder keine Veränderung
- / keine Angaben, da Zahlen nicht sicher genug
- Zahlenwert unbekannt, geheimzuhalten oder nicht rechenbar
- ... Angabe fällt später an
- X Tabellenfach gesperrt, da Aussage nicht sinnvoll
- ( ) Nachweis unter dem Vorbehalt, dass der Zahlenwert erhebliche Fehler aufweisen kann
- p vorläufiges Ergebnis
- r berichtiges Ergebnis
- s geschätztes Ergebnis
- D Durchschnitt
- ≙ entspricht

## Auf- und Abrunden

Im Allgemeinen ist ohne Rücksicht auf die Endsummen auf- bzw. abgerundet worden. Deshalb können sich bei der Summierung von Einzelangaben geringfügige Abweichungen zu den ausgewiesenen Endsummen ergeben. Bei der Aufgliederung der Gesamtheit in Prozent kann die Summe der Einzelwerte wegen Rundens vom Wert 100 % abweichen. Eine Abstimmung auf 100 % erfolgt im Allgemeinen nicht.

## Publikationsservice

Das Bayerische Landesamt für Statistik veröffentlicht jährlich über 400 Publikationen. Das aktuelle Veröffentlichungsverzeichnis ist im Internet als Datei verfügbar, kann aber auch als Druckversion kostenlos zugesandt werden.


### Kostenlos

ist der Download der meisten Veröffentlichungen, z. B. von Statistischen Berichten (PDF- oder Excel-Format).

### Kostenpflichtig

sind alle Printversionen (auch von Statistischen Berichten), Datenträger und ausgewählte Dateien (z. B. von Verzeichnissen, von Beiträgen, vom Jahrbuch).

### Publikationsservice

 Alle Veröffentlichungen sind im Internet verfügbar unter [www.statistik.bayern.de/produkte](http://www.statistik.bayern.de/produkte)

## Impressum

### Statistische Berichte

bieten in tabellarischer Form neuestes Zahlenmaterial der jeweiligen Erhebung. Dieses wird, soweit erforderlich, methodisch erläutert und kurz kommentiert.

### Herausgeber, Druck und Vertrieb

Bayerisches Landesamt für Statistik  
Nürnberger Straße 95  
90762 Fürth

### Papier

Gedruckt auf umweltfreundlichem Papier, chlorfrei gebleicht.

### Vertrieb

E-Mail [vertrieb@statistik.bayern.de](mailto:vertrieb@statistik.bayern.de)  
Telefon 0911 98208-6311  
Telefax 0911 98208-6638

### Auskunftsdienst

E-Mail [info@statistik.bayern.de](mailto:info@statistik.bayern.de)  
Telefon 0911 98208-6563  
Telefax 0911 98208-6573

© Bayerisches Landesamt für Statistik, Fürth 2022  
Vervielfältigung und Verbreitung, auch auszugsweise, mit Quellenangabe gestattet.

**Hinweis:** Diese Druckschrift wird im Rahmen der Öffentlichkeitsarbeit der Bayerischen Staatsregierung herausgegeben. Sie darf weder von Parteien noch von Wahlwerbern oder Wahlhelfern im Zeitraum von fünf Monaten vor einer Wahl zum Zwecke der Wahlwerbung verwendet werden. Dies gilt für Landtags-, Bundestags-, Kommunal- und Europawahlen. Missbräuchlich ist während dieser Zeit insbesondere die Verteilung auf Wahlveranstaltungen, an Informationsständen der Parteien sowie das Einlegen, Aufdrucken und Aufkleben parteipolitischer Informationen oder Werbemittel. Untersagt ist gleichfalls die Weitergabe an Dritte zum Zwecke der Wahlwerbung. Auch ohne zeitlichen Bezug zu einer bevorstehenden Wahl darf die Druckschrift nicht in einer Weise verwendet werden, die als Parteinahme der Staatsregierung zugunsten einzelner politischer Gruppen verstanden werden könnte. Den Parteien ist es gestattet, die Druckschrift zur Unterrichtung ihrer eigenen Mitglieder zu verwenden.

# Inhaltsverzeichnis

|                             |   |
|-----------------------------|---|
| <b>Vorbemerkungen</b> ..... | 5 |
|-----------------------------|---|

## Abbildungen

### Verfahren vor den Sozialgerichten in Bayern

|   |   |
|---|---|
| 1. Geschäftsentwicklung der Klageverfahren (Neuzugänge, Erledigte und Unerledigte) seit 2012 .....                                      | 6 |
| 2. Geschäftsentwicklung der Verfahren im einstweiligen Rechtsschutz (Neuzugänge, Erledigte und Unerledigte) seit 2012 .....             | 6 |
| 3. Erledigte Klageverfahren nach Dauer seit 2012 .....  | 7 |
| 4. Erledigte Klageverfahren nach Beteiligten und Erfolg, an denen Versicherte und Leistungsberechtigte beteiligt waren, seit 2012 ..... | 7 |
| 5. Klageverfahren insgesamt nach Art der Erledigung 2021 .....  | 8 |
| 6. Klageverfahren insgesamt nach Dauer der Anhängigkeit 2021 .....  | 8 |

### Verfahren vor dem Landessozialgericht in Bayern

|   |    |
|---|----|
| 7. Geschäftsentwicklung der Berufungsverfahren (Neuzugänge, Erledigte und Unerledigte) seit 2012 .....  | 9  |
| 8. Geschäftsentwicklung der Beschwerdeverfahren (Nichtzulassungsbeschwerden und sonstige Beschwerdeverfahren) (Neuzugänge, Erledigte und Unerledigte) seit 2012 ..... | 9  |
| 9. Berufungsverfahren nach Art der Erledigung 2021 .....  | 10 |
| 10. Durch Urteil/Beschluss erledigte Verfahrensarten nach Ausgang des Verfahrens 2021 .....   | 10 |

## Zeitreihen-Übersichten

### Verfahren vor den Sozialgerichten in Bayern

|  |    |
|--|----|
| 1. Geschäftsentwicklung der Klageverfahren seit 2012 .....   | 11 |
| Erledigte Klageverfahren nach Dauer seit 2012 .....  | 11 |
| Erledigte Klageverfahren nach Art der Erledigung seit 2012 .....   | 11 |
| 2. Erledigte Klageverfahren nach Sachgebieten seit 2014 .....  | 12 |
| 3. Geschäftsentwicklung der Verfahren im einstweiligen Rechtsschutz seit 2012 .....  | 13 |
| Erledigte Beschlüsse und sonstiger Geschäftsanfall seit 2012 .....   | 13 |
| Anträge auf Bewilligung von Prozesskostenhilfe in Klageverfahren und Verfahren im einstweiligen Rechtsschutz seit 2012 ..... | 13 |

### Verfahren vor dem Landessozialgericht in Bayern

|  |    |
|--|----|
| 4. Geschäftsentwicklung der Berufungsverfahren seit 2012 .....   | 14 |
| Geschäftsentwicklung der Verfahren im einstweiligen Rechtsschutz seit 2012 .....   | 14 |
| Geschäftsentwicklung der Verfahren in Beschwerden gegen Entscheidungen über die Gewährung von einstweiligem Rechtsschutz seit 2012 ..... | 14 |
| Geschäftsentwicklung der Nichtzulassungs- und der sonstigen Beschwerden seit 2012 .....  | 14 |
| 5. Erledigte Berufungsverfahren nach Sachgebieten seit 2014 .....  | 15 |

## Tabellen

### 1 Verfahren vor den Sozialgerichten in Bayern 2021

#### Klageverfahren

#### 1.1 Geschäftsentwicklung der Klageverfahren

|  |    |
|--|----|
| 1.1.1 Geschäftsentwicklung mit Vergleich zum Vorjahr ..... | 17 |
| 1.1.2 Geschäftsentwicklung nach Gerichten .....            | 17 |

|               |  |    |
|---------------|--|----|
| <b>1.2</b>    | <b>Erledigte Klageverfahren</b>  |    |
| 1.2.1         | Art des Verfahrens, Art der Erledigung, Ausgang des Verfahrens nach Gerichten .....  | 18 |
| 1.2.2         | Dauer der Anhängigkeit - Anzahl, in Prozent .....  | 19 |
| 1.2.3         | Sachgebiete nach Gerichten .....   | 20 |
|               | <b>Verfahren zur Gewährung von einstweiligem Rechtsschutz</b>  |    |
| <b>1.3</b>    | <b>Geschäftsentwicklung der Verfahren zur Gewährung von einstweiligem Rechtsschutz</b>   |    |
| 1.3.1         | Geschäftsentwicklung mit Vergleich zum Vorjahr .....   | 21 |
| 1.3.2         | Geschäftsentwicklung nach Gerichten .....  | 21 |
| <b>1.4</b>    | <b>Erledigte Verfahren zur Gewährung von einstweiligem Rechtsschutz</b>  |    |
| 1.4.1         | Art des Verfahrens, Art der Erledigung, Ausgang des Verfahrens nach Gerichten .....  | 22 |
| 1.4.2         | Dauer der Anhängigkeit - Anzahl, in Prozent .....  | 23 |
| 1.4.3         | Sachgebiete nach Gerichten .....   | 24 |
| <b>2</b>      | <b>Verfahren vor dem Landessozialgericht in Bayern 2021</b>  |    |
|               | <b>Rechtsmittelverfahren und Verfahren erster Instanz</b>  |    |
| 2.1           | Geschäftsentwicklung aller Verfahrensarten mit Vergleich zum Vorjahr .....   | 25 |
| 2.2           | Erledigte Verfahren nach Art des Verfahrens, Art der Erledigung, Ausgang<br>des Verfahrens .....   | 26 |
| 2.3           | Erledigte Verfahren nach Sachgebieten .....  | 27 |
| <b>2.4</b>    | <b>Dauer der Verfahren</b>   |    |
| 2.4.1         | Berufungsverfahren, Beschwerde- und erstinstanzliche Verfahren nach Dauer der<br>Anhängigkeit (ohne Verfahren im einstweiligen Rechtsschutz) ..... | 28 |
| 2.4.2         | Verfahren im einstweiligen Rechtsschutz nach Dauer der Anhängigkeit .....  | 29 |
| <b>Anhang</b> |  |    |
|               | Erhebungsbögen:  |    |
|               | SA 71 Merkmale für Verfahren vor dem Sozialgericht/Landessozialgericht   |    |
|               | - Verfahren erster Instanz- .....  | 32 |
|               | SA 72 Merkmale für Verfahren vor dem Landessozialgericht   |    |
|               | - Rechtsmittelverfahren - .....  | 34 |
|               | SA 73 Monatserhebung des Sozialgerichts .....  | 36 |
|               | SA 74 Monatserhebung des Landessozialgerichts .....  | 37 |
|               | Qualitätsmerkmale der Statistik .....  | 39 |

## Vorbemerkungen

Der Bericht zur Tätigkeit der Sozialgerichte in Bayern gliedert sich in drei Teile: Abbildungen, Zeitreihen-Übersichten und einen Tabellenteil mit nur auf das Berichtsjahr (und zum Teil auch Vorjahr) bezogenen Daten. Die Abbildungen zu Beginn des Berichts veranschaulichen die Entwicklung des Geschäftsanfalls bei den Sozialgerichten und dem Landessozialgericht in den letzten Jahren und geben zusätzlich für das Jahr 2021 die Verteilung der erledigten Verfahren nach Erledigungsarten und Verfahrensdauern wieder.

Die Zeitreihen-Übersichten 1 bis 3 stellen die Geschäftsentwicklung bei den Sozialgerichten und Übersicht 4 bei dem Landessozialgericht im Zeitverlauf dar. Der anschließende Tabellenteil bietet in Abschnitt 1 berichtsjaehrbezogene Statistiken für die Instanz der Sozialgerichte und in Abschnitt 2 für das Landessozialgericht: Tabelle 1.1.1 bildet auf Ebene der Sozialgerichte den Geschäftsanfall im Jahr 2021 insgesamt und Tabelle 1.1.2 nach einzelnen Gerichten ab. Die vor den Sozialgerichten in Bayern 2021 erledigten Klageverfahren werden in Tabellengruppe 1.2, die Verfahren zur Gewährung von einstweiligem Rechtsschutz in Tabellengruppe 1.3 bzw. 1.4 statistisch ausgewertet.

Tabelle 2.1 spiegelt den Geschäftsanfall bei den Landessozialgerichten im Berichtsjahr 2021 in Bayern wider. Die statistische Auswertung der vor den Landessozialgerichten 2021 erledigten Verfahren folgt in den Tabellen 2.2 und 2.3. Informationen zu den Verfahrensdauern liefern schließlich die Tabellen 2.4.1 und 2.4.2.

Zum 01.01.2009 wurde für die Sozialgerichtsbarkeit in Bayern erstmals die seit 2007 bestehende bundeseinheitliche Statistikanordnung in Kraft gesetzt. Bis einschließlich des Berichtsjahres 2007 wurde die Tätigkeit der Sozialgerichtsbarkeit in Bayern durch von der Sozialgerichtsverwaltung selbst zusammengestellte Ergebnisübersichten (SG 10 für die erstinstanzlichen Verfahren, SG 20 für Verfahren beim Landessozialgericht) statistisch abgebildet.

Im Jahr 2008 wurde schrittweise in der bayerischen Sozialgerichtsbarkeit das IT-Verfahren ‚EUREKA-Fach‘ eingeführt. Die Gerichte haben bis zum jeweiligen Umstellungsdatum die statistischen Daten nach internen statistischen Kriterien erhoben, nach der Umstellung tun sie dies gemäß der Statistikanordnung. Deshalb stehen für das Jahr 2008 in der Regel keine konsistenten Zahlen zur Verfügung.

Zum Berichtsjahr 2008 wurde – auch wegen des gestiegenen Bedarfs in der Gerichtsverwaltung an differenzierten und kleinflächigen Controllingdaten – das Bayerische Landesamt für Statistik und Datenverarbeitung mit der Aufbereitung der Sozialgerichtsstatistik beauftragt. Dabei ging die inhaltliche Zuständigkeit für die Statistik auf den Ausschuss Justizstatistik der Justizministerkonferenz über.

Mit der Neukonzeption der Sozialgerichtsstatistik wurde der Erhebungskatalog gegenüber den Vorjahren erheblich erweitert und die Erfassungsregeln leicht modifiziert. So werden mit Einführung der neuen Statistik differenziertere Daten zu Verfahrensgegenständen (Sachgebieten), Verfahrensbeteiligten, Verfahrensdauer und Prozesskostenhilfeentscheidungen erhoben. Ebenfalls abweichend zu den Vorjahren werden die erledigten Verfahren zur Gewährung von vorläufigem Rechtsschutz gleichrangig zu den erledigten Hauptsacheverfahren in der jeweiligen Instanz mit erfasst. In der Folge sind die Ergebnisse nicht vollständig mit denen der Vorjahre vergleichbar.

Für Bayern liegen 2008 keine differenzierten Daten nach dem neuen Erhebungskatalog vor, weil die neue Statistik nicht flächendeckend durchgeführt werden konnte.

Der Statistische Bericht zur Statistik der Sozialgerichte erscheint ausschließlich in elektronischer Form. Er kann – in Form einer PDF-Datei oder einer XLS-Datei (Excel) – kostenlos aus dem Statistik-Shop des Statistischen Landesamtes unter

[https://www.statistik.bayern.de/statistik/bildung\\_soziales/rechtspflege/index.html](https://www.statistik.bayern.de/statistik/bildung_soziales/rechtspflege/index.html)

als „B6200C Tätigkeit der Sozialgerichte in Bayern“ heruntergeladen werden.

In den Tabellen nachgewiesene Bestände am Jahresanfang können vereinzelt geringfügig von den Endbeständen des Vorjahres abweichen. Ebenso sind Abweichungen möglich zwischen einem ausgewiesenen Endbestand und der rechnerischen Addition zum Jahresendbestand. Die Ursache sind Bestandsbereinigungen sowie unerledigte Rückfragen, die aus früheren Jahren stammen, also erst im aktuellen Berichtsjahr beantwortet worden sind.

Abb. 1  
**Geschäftsentwicklung der Klageverfahren an Sozialgerichten in Bayern seit 2012**  
 in Tausend

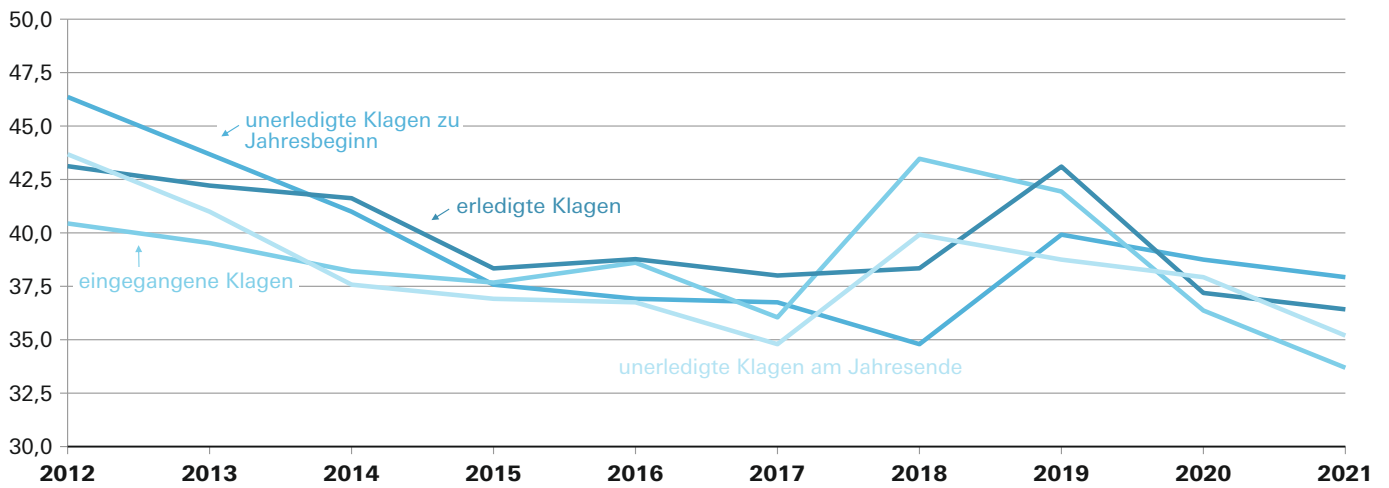


Abb. 2  
**Geschäftsentwicklung des einstweiligen Rechtsschutzes an Sozialgerichten**  
 in Bayern seit 2012

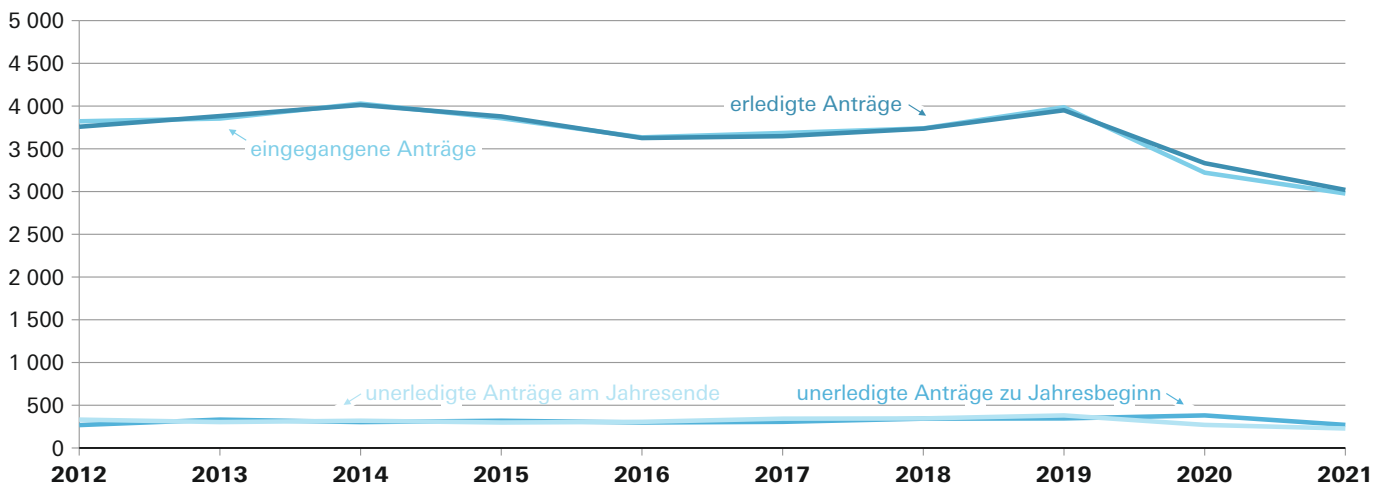


Abb. 3  
**Erledigte Klageverfahren an Sozialgerichten in Bayern seit 2012 nach Dauer des Verfahrens**  
 in Prozent

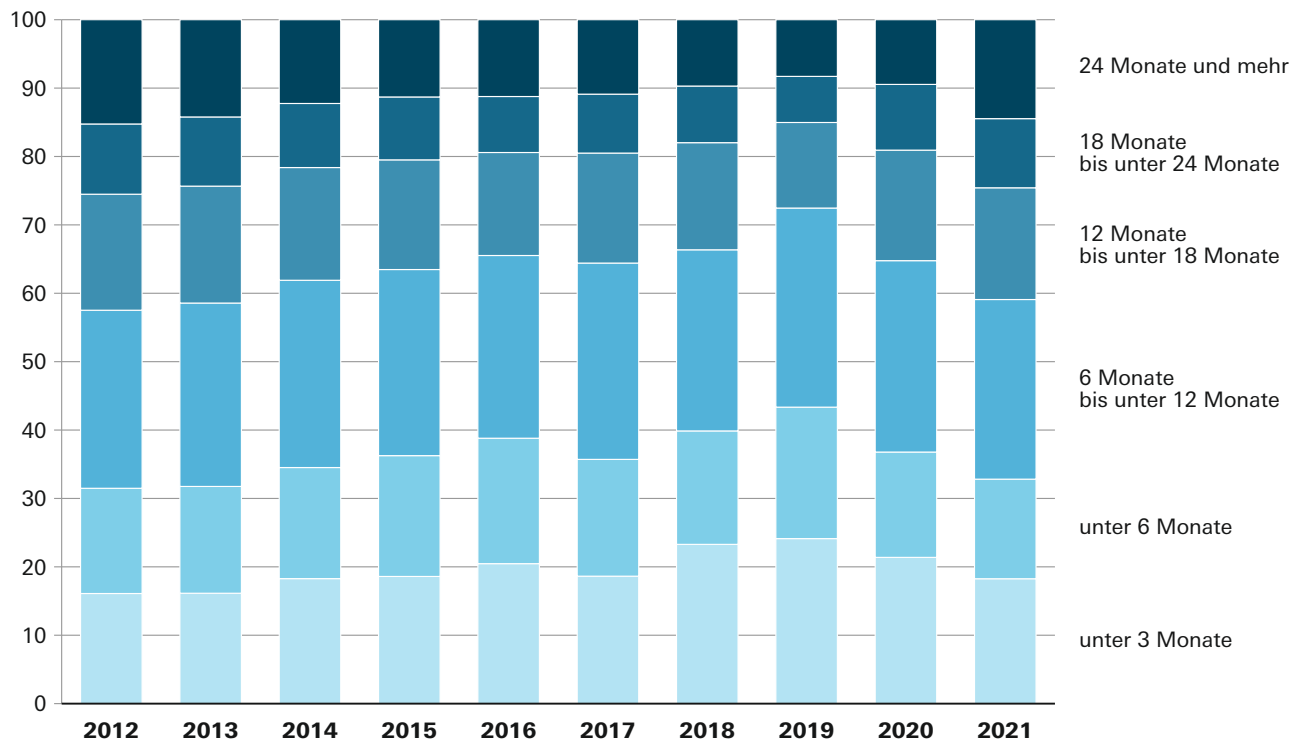


Abb. 4  
**Erledigte Klageverfahren an Sozialgerichten in Bayern seit 2012 mit Beteiligung von Versicherten und Leistungsberechtigten nach dem Erfolg der Klage**  
 in Prozent

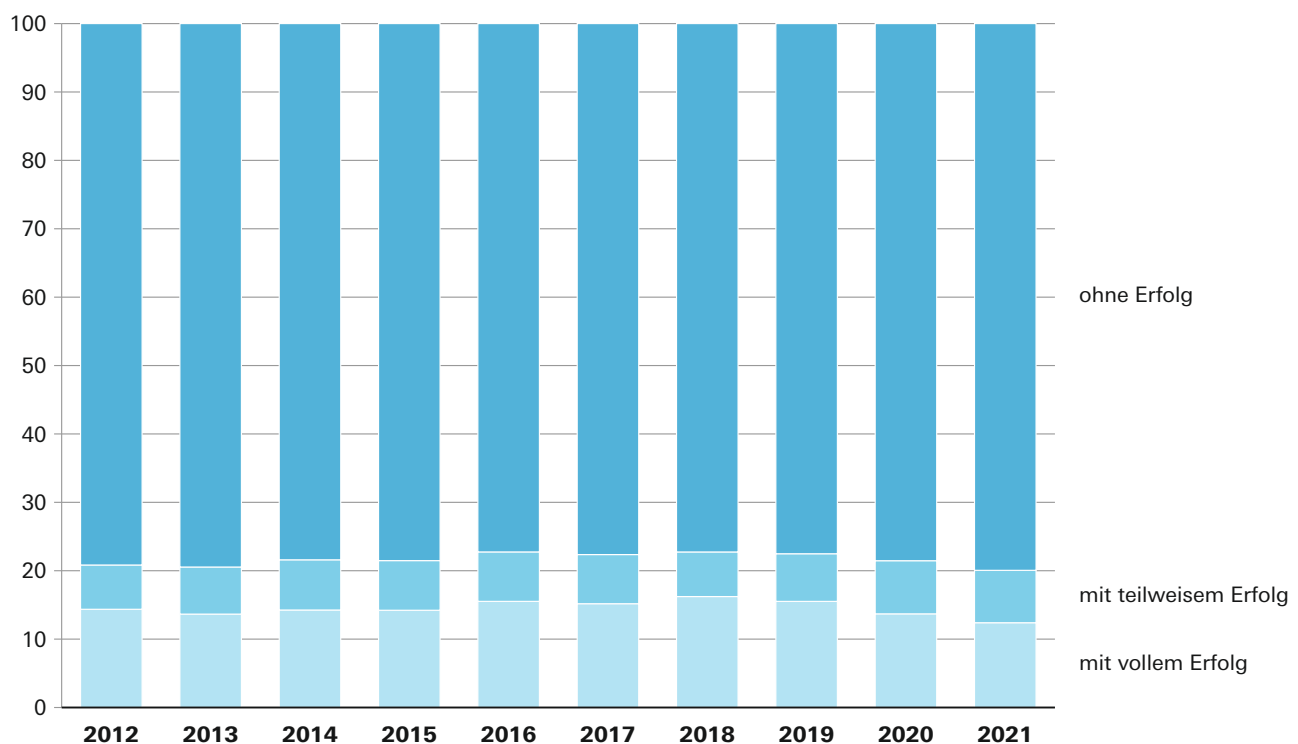


Abb. 5

**Klageverfahren insgesamt an Sozialgerichten in Bayern 2021 nach Art der Erledigung in Prozent**

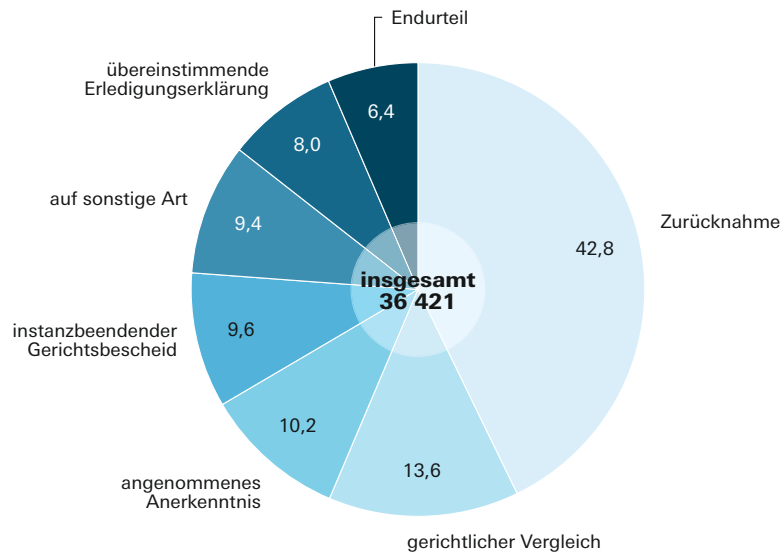


Abb. 6

**Klageverfahren insgesamt an Sozialgerichten in Bayern 2021 nach Dauer der Anhängigkeit in Prozent**

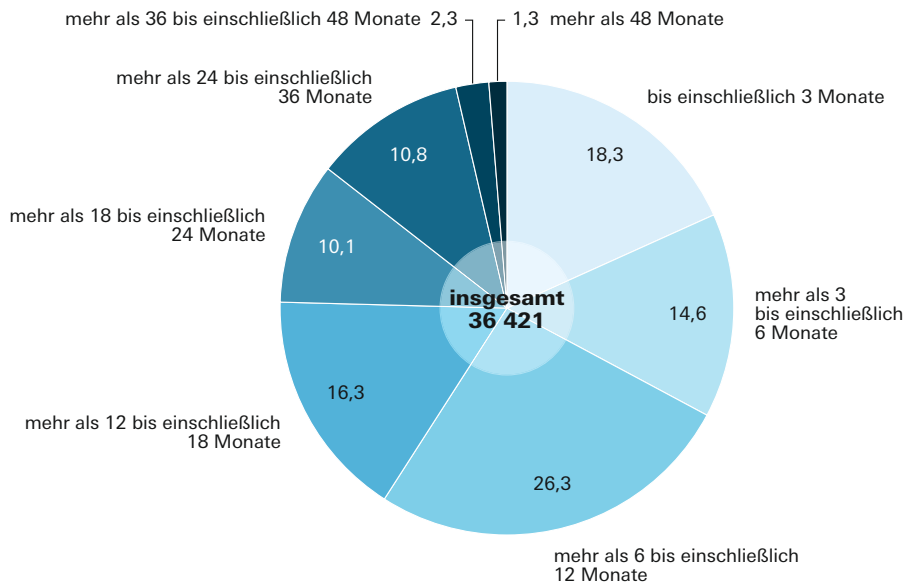




Abb. 7  
**Geschäftsentwicklung der Berufungsverfahren vor dem Landessozialgericht in Bayern seit 2012**

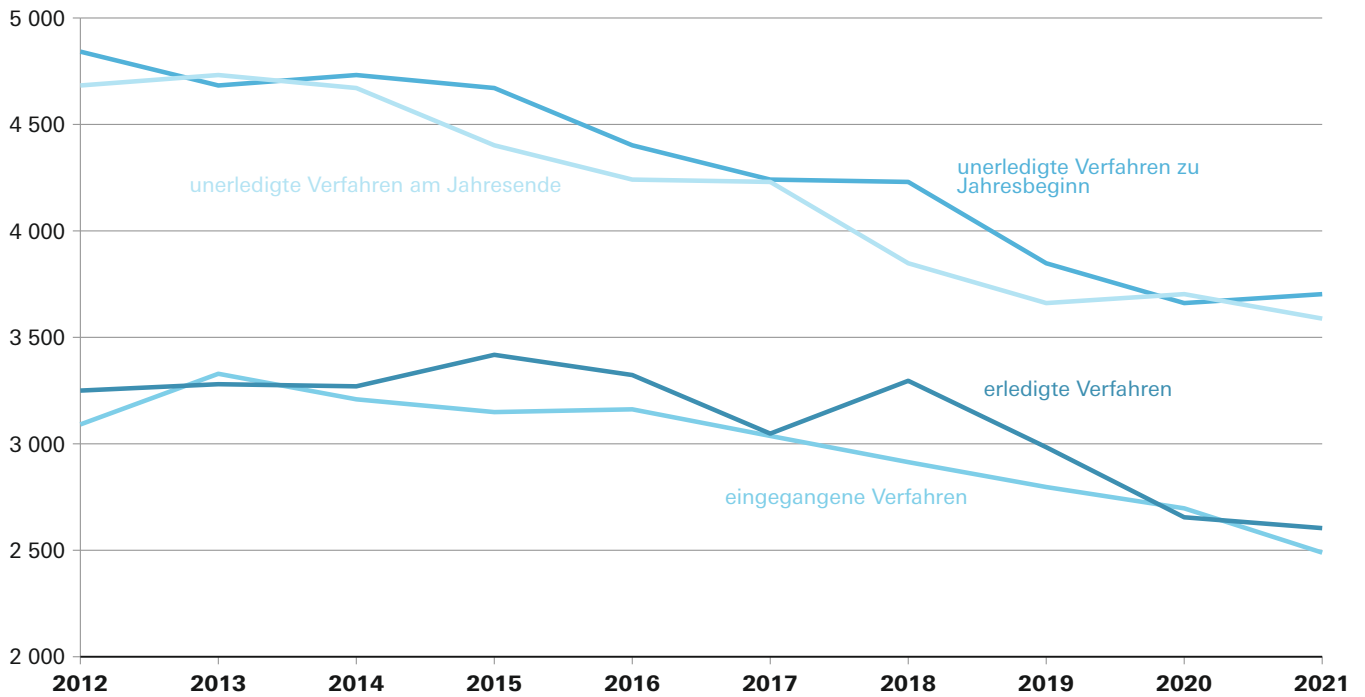


Abb. 8  
**Geschäftsentwicklung der Beschwerdeverfahren (Nichtzulassungsbeschwerden und sonstige Beschwerdeverfahren) vor dem Landessozialgericht in Bayern seit 2012**

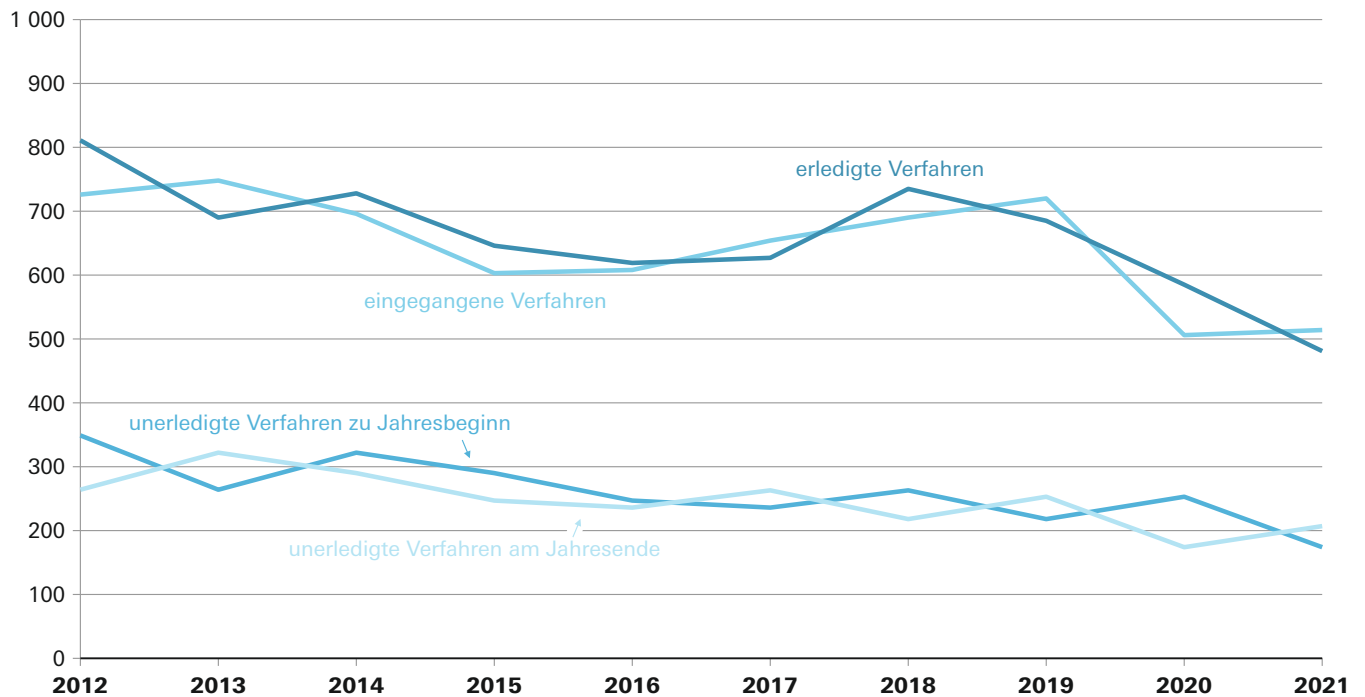


Abb. 9

**Berufungsverfahren am Landessozialgericht in Bayern 2021 nach Art der Erledigung in Prozent**

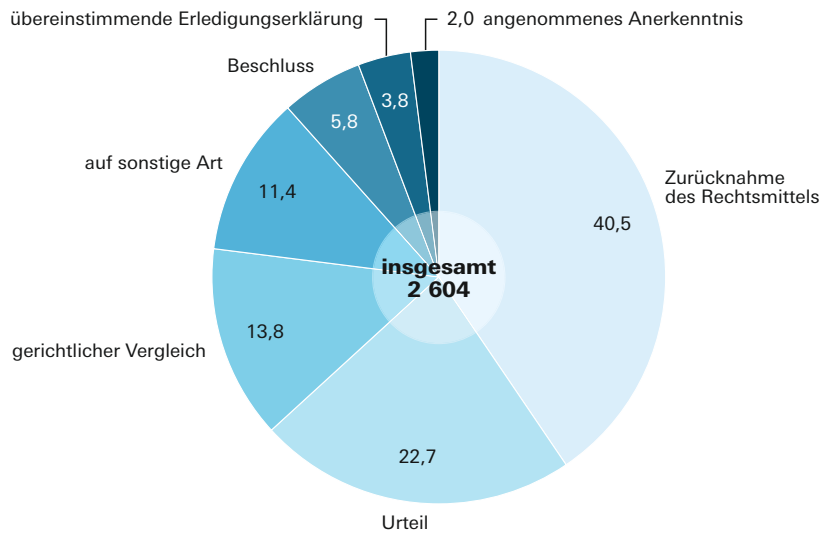
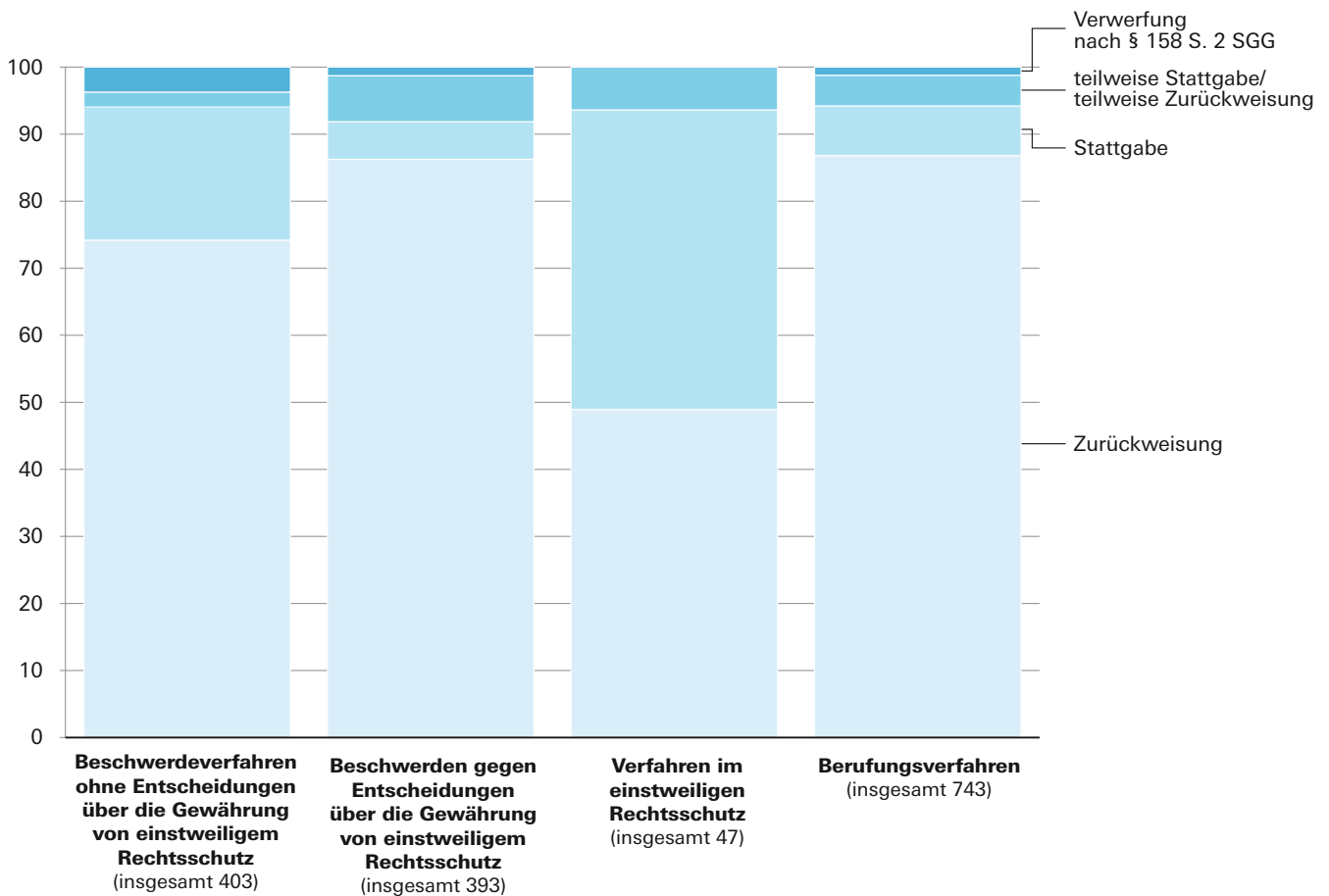


Abb. 10

**Durch Urteil/Beschluss erledigte Verfahrensarten am Landessozialgericht in Bayern 2021 nach Ausgang des Verfahrens in Prozent**



## Übersicht 1

### Verfahren vor den Sozialgerichten seit 2012

#### Geschäftsentwicklung der Klageverfahren

| Stand der Erledigung                  | 2012   | 2013   | 2014   | 2015   | 2016   | 2017   | 2018   | 2019   | 2020   | 2021   |
|---------------------------------------|--------|--------|--------|--------|--------|--------|--------|--------|--------|--------|
| Unerledigte Klagen zu Jahresbeginn .. | 46 362 | 43 681 | 40 993 | 37 584 | 36 925 | 36 784 | 34 806 | 39 917 | 38 758 | 37 927 |
| Eingegangene Klagen .....             | 40 441 | 39 525 | 38 213 | 37 678 | 38 630 | 36 027 | 43 454 | 41 944 | 36 359 | 33 689 |
| Erledigte Klagen .....                | 43 122 | 42 213 | 41 622 | 38 337 | 38 771 | 38 005 | 38 343 | 43 103 | 37 190 | 36 421 |
| Unerledigte Klagen am Jahresende .... | 43 681 | 40 993 | 37 584 | 36 925 | 36 784 | 34 806 | 39 917 | 38 758 | 37 927 | 35 195 |

#### Erledigte Klageverfahren nach Dauer

| Dauer   | 2012   | 2013   | 2014   | 2015   | 2016   | 2017   | 2018   | 2019   | 2020   | 2021  |
|---|--------|--------|--------|--------|--------|--------|--------|--------|--------|-------|
| unter 3 Monate .....                                      | 6 943  | 6 814  | 7 607  | 7 129  | 7 935  | 7 083  | 8 929  | 10 400 | 7 953  | 6 650 |
| unter 6 Monate .....                                      | 6 635  | 6 591  | 6 761  | 6 772  | 7 111  | 6 490  | 6 360  | 8 285  | 5 728  | 5 304 |
| 6 Monate bis unter 12 Monate .....                        | 11 227 | 11 320 | 11 397 | 10 432 | 10 358 | 10 909 | 10 154 | 12 548 | 10 406 | 9 566 |
| 12 Monate bis unter 18 Monate .....                       | 7 315  | 7 216  | 6 860  | 6 148  | 5 839  | 6 112  | 6 006  | 5 393  | 6 011  | 5 950 |
| 18 Monate bis unter 24 Monate .....                       | 4 428  | 4 270  | 3 899  | 3 526  | 3 174  | 3 274  | 3 175  | 2 905  | 3 574  | 3 682 |
| 24 Monate und mehr .....                                  | 6 574  | 6 002  | 5 098  | 4 330  | 4 354  | 4 137  | 3 719  | 3 572  | 3 518  | 5 269 |
| Durchschnittliche Dauer der<br>Verfahren in Monaten ..... | 13,3   | 12,9   | 11,9   | 11,6   | 11,2   | 11,5   | 10,6   | 9,8    | 11,1   | 12,6  |

#### Erledigte Klageverfahren nach Art der Erledigung

| Art der Erledigung  | 2012   | 2013   | 2014   | 2015   | 2016   | 2017   | 2018   | 2019   | 2020   | 2021   |
|---|--------|--------|--------|--------|--------|--------|--------|--------|--------|--------|
| Entscheidung .....  | 6 612  | 6 647  | 6 353  | 6 151  | 6 263  | 6 141  | 5 823  | 5 510  | 5 772  | 5 857  |
| gerichtlicher Vergleich .....   | 7 100  | 7 192  | 6 510  | 5 602  | 5 140  | 5 076  | 4 924  | 5 360  | 4 467  | 4 944  |
| übereinstimmende Erledigungs-<br>erklärung .....                          | 2 411  | 2 371  | 2 740  | 2 710  | 2 160  | 2 102  | 2 146  | 2 986  | 2 785  | 2 907  |
| angenommenes Anerkenntnis .....   | 2 861  | 3 065  | 3 061  | 2 851  | 3 176  | 3 253  | 3 585  | 3 576  | 3 721  | 3 703  |
| Zurücknahme .....   | 20 314 | 18 941 | 19 066 | 17 489 | 18 209 | 17 589 | 17 498 | 21 544 | 17 217 | 15 589 |
| Verweisung an ein anderes<br>Sozialgericht .....                          | 365    | 285    | 352    | 318    | 361    | 316    | 847    | 1 102  | 362    | 302    |
| Unterbrechung, Ruhen, Aussetzung<br>oder Nichtbetrieb des Verfahrens .... | 1 621  | 1 802  | 1 657  | 1 667  | 2 030  | 1 870  | 1 918  | 1 498  | 1 302  | 1 478  |
| auf sonstige Art .....  | 1 838  | 1 910  | 1 883  | 1 549  | 1 432  | 1 658  | 1 602  | 1 527  | 1 564  | 1 641  |

## Übersicht 2

### Verfahren vor den Sozialgerichten in Bayern seit 2014

#### Erledigte Klageverfahren nach Sachgebieten

| lfd. Nr.  | Sachgebiete | 2014          | 2015          | 2016          | 2017          | 2018          | 2019          | 2020          | 2021          |
|---|-------------|---------------|---------------|---------------|---------------|---------------|---------------|---------------|---------------|
| <b>Erledigte Verfahren insgesamt</b> .....  |             | <b>41 622</b> | <b>38 337</b> | <b>38 771</b> | <b>38 005</b> | <b>38 343</b> | <b>43 103</b> | <b>37 190</b> | <b>36 421</b> |
| 010 Krankenversicherung .....   |             | 4 680         | 4 458         | 5 139         | 6 260         | 7 158         | 12 601        | 9 547         | 8 970         |
| 020 Vertrags(zahn)arztangelegenheiten .....   |             | 2 470         | 2 199         | 1 419         | 1 026         | 1 012         | 961           | 621           | 712           |
| 030 Pflegeversicherung .....  |             | 1 251         | 1 067         | 1 196         | 1 227         | 1 286         | 1 247         | 1 418         | 1 443         |
| 040 Unfallversicherung .....  |             | 3 088         | 2 968         | 2 867         | 2 912         | 2 801         | 2 592         | 2 740         | 2 710         |
| 050 Rentenversicherung .....  |             | 10 339        | 9 652         | 10 443        | 8 984         | 8 871         | 8 003         | 6 759         | 6 973         |
| 060 Zusatz- und Sonderversorgung der<br>neuen Bundesländer .....                                |             | 9             | 5             | 5             | 5             | 4             | 2             | 1             | 1             |
| 070 Angelegenheiten der Bundes-<br>agentur für Arbeit .....                                     |             | 3 107         | 3 035         | 2 860         | 2 763         | 2 589         | 2 236         | 1 935         | 2 082         |
| Angelegenheiten nach dem SGB II sowie<br>§§ 6a und 6b BKGG<br>(Summe Sachgebiete 080-082) ..... |             | 7 510         | 6 951         | 7 223         | 7 403         | 6 945         | 7 282         | 5 698         | 4 903         |
| 080 Angelegenheiten nach dem SGB II<br>sowie §§ 6a und 6b BKGG .....                            |             | -             | -             | -             | -             | -             | -             | -             | -             |
| 081 Angelegenheiten nach dem SGB II   |             | 7 332         | 6 818         | 7 073         | 7 254         | 6 836         | 7 196         | 5 617         | 4 866         |
| 082 Angelegenheiten nach §§ 6a und<br>6b BKGG .....   |             | 178           | 133           | 150           | 149           | 109           | 86            | 81            | 37            |
| 090 Angelegenheiten nach dem SGB XII 1) ....  |             | 1 300         | 1 258         | 1 410         | 1 350         | 1 101         | 1 073         | 1 157         | 1 219         |
| Versorgungs- und Entschädigungsrecht<br>(Summe der Sachgebiete 100-102) .....                   |             | 341           | 376           | 384           | 346           | 321           | 364           | 384           | 342           |
| 100 Versorg.- u. Entschädigungsrecht ....   |             | -             | -             | -             | -             | -             | -             | -             | -             |
| 101 Soziales Entschädigungsrecht .....  |             | 283           | 294           | 313           | 269           | 240           | 264           | 281           | 238           |
| 102 Landesblindengeld .....   |             | 58            | 82            | 71            | 77            | 81            | 100           | 103           | 104           |
| 110 Verfahren zur Feststellung der<br>Behinderung nach SGB IX .....                             |             | 6 479         | 5 503         | 5 254         | 5 164         | 4 921         | 5 313         | 5 186         | 5 388         |
| Sonstiges<br>(Summe der Sachgebiete 130-133) .....  |             | 1 048         | 865           | 571           | 565           | 587           | 620           | 588           | 438           |
| 130 Sonstiges .....   |             | 269           | 212           | 169           | 196           | 180           | 195           | 225           | 174           |
| 131 Kindergeldrecht ohne § 6a/b BKGG .  |             | 310           | 238           | 114           | 54            | 57            | 57            | 67            | 82            |
| 132 Erziehungs- und Elterngeldrecht .....   |             | 469           | 415           | 288           | 315           | 350           | 368           | 296           | 182           |
| 170 Verfahren nach § 7a SGB IV sowie<br>Betriebsprüfungen nach §§ 28p und<br>28q SGB IV .....   |             | x             | x             | x             | x             | 184           | 562           | 628           | 702           |
| 180 Angelegenheiten nach dem Asyl-<br>bewerberleistungsgesetz .....                             |             | x             | x             | x             | x             | 563           | 247           | 528           | 538           |

1) bis 2017 einschl. Angelegenheiten nach dem Asylbewerberleistungsgesetz; ab 2018 ohne

### Übersicht 3

#### Verfahren vor den Sozialgerichten seit 2012

Geschäftsentwicklung der Verfahren im einstweiligen Rechtsschutz

| Stand der Erledigung                    | 2012  | 2013  | 2014  | 2015  | 2016  | 2017  | 2018  | 2019  | 2020  | 2021  |
|---|-------|-------|-------|-------|-------|-------|-------|-------|-------|-------|
| Unerledigte Anträge zu Jahresbeginn ... | 268   | 332   | 303   | 319   | 298   | 306   | 343   | 345   | 381   | 270   |
| Eingegangene Anträge .....              | 3 822 | 3 854 | 4 029 | 3 858 | 3 634 | 3 685 | 3 738 | 3 987 | 3 221 | 2 977 |
| Erledigte Anträge .....                 | 3 758 | 3 883 | 4 013 | 3 879 | 3 626 | 3 648 | 3 736 | 3 951 | 3 332 | 3 019 |
| Unerledigte Anträge am Jahresende ..... | 332   | 303   | 319   | 298   | 306   | 343   | 345   | 381   | 270   | 228   |

#### Sonstiger Geschäftsanfall

| Art des Geschäftsanfalls                            | 2012  | 2013 | 2014 | 2015 | 2016 | 2017 | 2018 | 2019 | 2020 | 2021 |
|---|-------|------|------|------|------|------|------|------|------|------|
| Eingegangene Amts- und<br>Rechtshilfeersuchen ..... | 1 013 | 750  | 574  | 473  | 390  | 304  | 226  | 380  | 298  | 372  |
| sonstige (SF-)Verfahren .....                       | 408   | 356  | 40   | 60   | 67   | 75   | 81   | 102  | 92   | 98   |
| Kostensachen .....                                  | 899   | 720  | 826  | 548  | 676  | 659  | 681  | 778  | 722  | 607  |

#### Anträge auf Bewilligung von Prozesskostenhilfe in Klageverfahren und Verfahren im einstweiligen Rechtsschutz

| Art des Geschäftsanfalls  | 2012  | 2013  | 2014  | 2015  | 2016  | 2017  | 2018  | 2019  | 2020  | 2021  |
|---|-------|-------|-------|-------|-------|-------|-------|-------|-------|-------|
| Erledigte Anträge auf Bewilligung<br>von Prozesskostenhilfe ..... | 5 295 | 5 192 | 5 368 | 4 981 | 4 935 | 4 746 | 4 548 | 4 751 | 4 036 | 3 933 |
| dav. im Klageverfahren .....                                      | 4 566 | 4 631 | 4 580 | 4 202 | 4 221 | 4 084 | 3 754 | 4 010 | 3 337 | 3 336 |
| im einstweiligen Rechtsschutz .....                               | 729   | 561   | 788   | 779   | 714   | 662   | 794   | 741   | 699   | 597   |
| Von den erledigten Anträgen<br>hatten Erfolg .....                | 4 202 | 4 354 | 4 219 | 3 864 | 3 749 | 3 591 | 3 413 | 3 441 | 2 921 | 2 753 |
| dav. im Klageverfahren .....                                      | 3 735 | 3 793 | 3 679 | 3 384 | 3 285 | 3 184 | 2 951 | 3 043 | 2 539 | 2 471 |
| im einstweiligen Rechtsschutz .....                               | 467   | 561   | 540   | 480   | 464   | 407   | 462   | 398   | 382   | 282   |

## Übersicht 4

### Verfahren vor dem Landessozialgericht seit 2012

#### Geschäftsentwicklung der Berufungsverfahren

| Stand der Erledigung            | 2012  | 2013  | 2014  | 2015  | 2016  | 2017  | 2018  | 2019  | 2020  | 2021  |
|---------------------------------|-------|-------|-------|-------|-------|-------|-------|-------|-------|-------|
| Unerledigte zu Jahresbeginn ... | 4 842 | 4 683 | 4 733 | 4 671 | 4 402 | 4 241 | 4 231 | 3 848 | 3 661 | 3 703 |
| Eingegangene Verfahren .....    | 3 091 | 3 330 | 3 208 | 3 149 | 3 162 | 3 038 | 2 913 | 2 797 | 2 697 | 2 489 |
| Erledigte Verfahren .....       | 3 250 | 3 280 | 3 270 | 3 418 | 3 323 | 3 048 | 3 296 | 2 984 | 2 655 | 2 604 |
| Unerledigte am Jahresende ..... | 4 683 | 4 733 | 4 671 | 4 402 | 4 241 | 4 231 | 3 848 | 3 661 | 3 703 | 3 588 |

#### Geschäftsentwicklung der Verfahren im einstweiligen Rechtsschutz

| Stand der Erledigung            | 2012 | 2013 | 2014 | 2015 | 2016 | 2017 | 2018 | 2019 | 2020 | 2021 |
|---------------------------------|------|------|------|------|------|------|------|------|------|------|
| Unerledigte zu Jahresbeginn ... | 18   | 9    | 12   | 13   | 11   | 22   | 28   | 12   | 2    | 7    |
| Eingegangene Verfahren .....    | 72   | 97   | 81   | 82   | 97   | 161  | 210  | 69   | 92   | 60   |
| Erledigte Verfahren .....       | 81   | 94   | 80   | 84   | 86   | 155  | 226  | 79   | 87   | 62   |
| Unerledigte am Jahresende ..... | 9    | 12   | 13   | 11   | 22   | 28   | 12   | 2    | 7    | 5    |

#### Geschäftsentwicklung der Verfahren in Beschwerden gegen Entscheidungen über die Gewährung von einstweiligem Rechtsschutz

| Stand der Erledigung            | 2012 | 2013 | 2014 | 2015 | 2016 | 2017 | 2018 | 2019 | 2020 | 2021 |
|---------------------------------|------|------|------|------|------|------|------|------|------|------|
| Unerledigte zu Jahresbeginn ... | 99   | 75   | 83   | 82   | 84   | 65   | 69   | 112  | 89   | 66   |
| Eingegangene Verfahren .....    | 520  | 492  | 530  | 498  | 487  | 504  | 643  | 675  | 603  | 464  |
| Erledigte Verfahren .....       | 544  | 484  | 531  | 496  | 506  | 500  | 600  | 698  | 626  | 469  |
| Unerledigte am Jahresende ..... | 75   | 83   | 82   | 84   | 65   | 69   | 112  | 89   | 66   | 61   |

#### Geschäftsentwicklung der Nichtzulassungs- und der sonstigen Beschwerden

| Stand der Erledigung            | 2012 | 2013 | 2014 | 2015 | 2016 | 2017 | 2018 | 2019 | 2020 | 2021 |
|---------------------------------|------|------|------|------|------|------|------|------|------|------|
| Unerledigte zu Jahresbeginn ... | 349  | 264  | 322  | 290  | 247  | 236  | 263  | 218  | 253  | 174  |
| Eingegangene Verfahren .....    | 726  | 748  | 696  | 603  | 608  | 654  | 690  | 720  | 506  | 514  |
| Erledigte Verfahren .....       | 811  | 690  | 728  | 646  | 619  | 627  | 735  | 685  | 585  | 481  |
| Unerledigte am Jahresende ..... | 264  | 322  | 290  | 247  | 236  | 263  | 218  | 253  | 174  | 207  |

## Übersicht 5

### Verfahren vor dem Landessozialgericht in Bayern seit 2014

#### Erledigte Berufungsverfahren nach Sachgebieten

| lfd. Nr.  | Sachgebiete | 2014         | 2015         | 2016         | 2017         | 2018         | 2019         | 2020         | 2021         |
|---|-------------|--------------|--------------|--------------|--------------|--------------|--------------|--------------|--------------|
| <b>Erledigte Verfahren insgesamt</b> .....  |             | <b>3 270</b> | <b>3 418</b> | <b>3 323</b> | <b>3 048</b> | <b>3 296</b> | <b>2 984</b> | <b>2 655</b> | <b>2 604</b> |
| 010 Krankenversicherung .....   |             | 299          | 470          | 457          | 514          | 638          | 544          | 467          | 437          |
| 020 Vertrags(zahn)arztangelegenheiten .....   |             | 201          | 176          | 175          | 118          | 142          | 96           | 94           | 60           |
| 030 Pflegeversicherung .....  |             | 79           | 86           | 72           | 37           | 56           | 73           | 68           | 60           |
| 040 Unfallversicherung .....  |             | 515          | 480          | 426          | 399          | 374          | 325          | 318          | 402          |
| 050 Rentenversicherung .....  |             | 1 030        | 1 073        | 987          | 917          | 908          | 820          | 669          | 626          |
| 060 Zusatz- und Sonderversorgung der<br>neuen Bundesländer .....                                |             | -            | 4            | 10           | 12           | 4            | 5            | 4            | 1            |
| 070 Angelegenheiten der Bundesagentur<br>für Arbeit .....                                       |             | 281          | 253          | 255          | 220          | 218          | 196          | 171          | 140          |
| Angelegenheiten nach dem SGB II sowie<br>§§ 6a und 6b BKGG<br>(Summe Sachgebiete 080-082) ..... |             | 396          | 390          | 343          | 353          | 459          | 438          | 277          | 302          |
| 080 Angelegenheiten nach dem SGB II<br>sowie §§ 6a und 6b BKGG .....                            |             | -            | -            | -            | -            | -            | -            | -            | -            |
| 081 Angelegenheiten nach dem SGB II   |             | 390          | 389          | 342          | 348          | 454          | 429          | 268          | 291          |
| 082 Angelegenheiten nach §§ 6a und<br>6b BKGG .....   |             | 6            | 1            | 1            | 5            | 5            | 9            | 9            | 11           |
| 090 Angelegenheiten nach dem SGB XII 1) ....  |             | 128          | 121          | 149          | 140          | 118          | 101          | 184          | 123          |
| Versorgungs- und Entschädigungsrecht<br>(Summe der Sachgebiete 100-102) .....                   |             | 69           | 81           | 153          | 124          | 101          | 71           | 96           | 56           |
| 100 Versorg.- u. Entschädigungsrecht ....   |             | -            | -            | -            | -            | -            | -            | -            | -            |
| 101 Soziales Entschädigungsrecht .....  |             | 62           | 66           | 145          | 107          | 86           | 58           | 84           | 46           |
| 102 Landesblindengeld .....   |             | 7            | 15           | 8            | 17           | 15           | 13           | 12           | 10           |
| 110 Verfahren zur Feststellung der<br>Behinderung nach SGB IX .....                             |             | 196          | 232          | 229          | 167          | 161          | 162          | 148          | 189          |
| Sonstiges<br>(Summe der Sachgebiete 130-133) .....  |             | 76           | 52           | 67           | 47           | 78           | 48           | 18           | 41           |
| 130 Sonstiges .....   |             | 1            | 3            | 4            | 6            | 3            | 1            | 5            | 6            |
| 131 Kindergeldrecht ohne § 6a BKGG ....   |             | 12           | 4            | 5            | 2            | 5            | 4            | 1            | 3            |
| 132 Erziehungs- und Elterngeldrecht .....   |             | 63           | 45           | 58           | 39           | 70           | 43           | 12           | 32           |
| 170 Verfahren nach § 7a SGB IV sowie<br>Betriebsprüfungen nach §§ 28p und<br>28q SGB IV .....   |             | x            | x            | x            | x            | 29           | 88           | 132          | 119          |
| 180 Angelegenheiten nach dem Asyl-<br>bewerberleistungsgesetz .....                             |             | x            | x            | x            | x            | 10           | 17           | 9            | 48           |

1) bis 2017 einschl. Angelegenheiten nach dem Asylbewerberleistungsgesetz; ab 2018 ohne

# Tabellen



# 1. Verfahren vor den Sozialgerichten in Bayern 2021

## 1.1 Geschäftsentwicklung der Klageverfahren 1)

### 1.1.1 Geschäftsentwicklung mit Vergleich zum Vorjahr

| Lfd. Nr. | Stand der Erledigung   | 2020   | 2021   | Veränderung zum Vorjahr |       |
|----------|--|--------|--------|-------------------------|-------|
|          |  |        |        | Anzahl                  | %     |
| 1        | Unerledigte Verfahren zu Beginn des Berichtszeitraumes ..... | 38 758 | 37 927 | - 831                   | - 2,1 |
| 2        | Eingegangene Verfahren 2) .....                              | 36 359 | 33 689 | -2 670                  | - 7,3 |
| 3        | Erledigte Verfahren 2) .....                                 | 37 190 | 36 421 | - 769                   | - 2,1 |
| 4        | Unerledigte Verfahren am Ende des Berichtszeitraumes .....   | 37 927 | 35 195 | -2 732                  | - 7,2 |

### 1.1.2 Geschäftsentwicklung nach Gerichten

| Kennzahl | Sozialgericht           | Unerledigte Verfahren zu Jahresbeginn | Eingegangene Verfahren <sup>2)</sup> | Erledigte Verfahren <sup>2)</sup> | Unerledigte Verfahren am Jahresende |
|----------|-------------------------|---------------------------------------|--------------------------------------|-----------------------------------|-------------------------------------|
| 6100     | Augsburg .....          | 3 072                                 | 3 662                                | 3 676                             | 3 058                               |
| 6200     | Bayreuth .....          | 4 502                                 | 3 439                                | 4 592                             | 3 349                               |
| 6300     | Landshut .....          | 3 966                                 | 3 475                                | 3 528                             | 3 913                               |
| 6400     | München .....           | 14 773                                | 10 830                               | 11 757                            | 13 846                              |
| 6500     | Nürnberg .....          | 4 388                                 | 4 872                                | 5 432                             | 3 828                               |
| 6600     | Regensburg .....        | 4 365                                 | 3 779                                | 3 856                             | 4 288                               |
| 6700     | Würzburg .....          | 2 861                                 | 3 632                                | 3 580                             | 2 913                               |
|          | <b>Bayern insgesamt</b> | <b>37 927</b>                         | <b>33 689</b>                        | <b>36 421</b>                     | <b>35 195</b>                       |

1) Einschließlich Bestandsbereinigung. - 2) Ohne Abgaben innerhalb des Gerichts.

# 1. Verfahren vor den Sozialgerichten in Bayern 2021

## 1.2 Erledigte Klageverfahren

### 1.2.1 Art des Verfahrens, Art der Erledigung, Ausgang des Verfahrens nach Gerichten

| Verfahren  | insgesamt     | Sozialgerichte |              |              |               |              |              |              |
|--|---------------|----------------|--------------|--------------|---------------|--------------|--------------|--------------|
|  |               | Augsburg       | Bayreuth     | Lands-hut    | Mün-chen      | Nürn-berg    | Regens-burg  | Würz-burg    |
| <b>Erledigte Verfahren insgesamt .....</b>   | <b>36 421</b> | <b>3 676</b>   | <b>4 592</b> | <b>3 528</b> | <b>11 757</b> | <b>5 432</b> | <b>3 856</b> | <b>3 580</b> |
| <b>A. Art des Verfahrens</b>   |               |                |              |              |               |              |              |              |
| a) nach der Art  |               |                |              |              |               |              |              |              |
| dav. Klagen .....  | 36 409        | 3 675          | 4 592        | 3 526        | 11 755        | 5 429        | 3 855        | 3 577        |
| Anträge auf Bewilligung von<br>Prozesskostenhilfe .....  | 12            | 1              | -            | 2            | 2             | 3            | 1            | 3            |
| b) Kläger oder Antragsteller   |               |                |              |              |               |              |              |              |
| Die erledigten Verfahren wurden einge-<br>reicht durch   |               |                |              |              |               |              |              |              |
| Versicherte oder Leistungsberechtigte .....  | 34 462        | 3 549          | 4 469        | 3 461        | 10 570        | 5 170        | 3 834        | 3 409        |
| Vertragsärzte oder Vertragszahnärzte .....   | 322           | -              | -            | 2            | 320           | -            | -            | -            |
| Behörden, Körperschaften oder<br>Anstalten des öffentlichen Rechts .....   | 564           | 34             | 22           | 42           | 331           | 106          | 2            | 27           |
| Sonstige .....   | 1 073         | 93             | 101          | 23           | 536           | 156          | 20           | 144          |
| <b>B. Art der Erledigung</b>   |               |                |              |              |               |              |              |              |
| Endurteil .....  | 2 349         | 436            | 109          | 289          | 632           | 460          | 145          | 278          |
| dav. Endurteil mit zugelassener Berufung .....   | 162           | 3              | 2            | 66           | 1             | 8            | 57           | 25           |
| Endurteil mit zugelassener Revision .....  | 6             | -              | -            | 1            | -             | 2            | 3            | -            |
| sonstiges Endurteil .....  | 2 181         | 433            | 107          | 222          | 631           | 450          | 85           | 253          |
| instanzbeendender Gerichtsbescheid .....   | 3 508         | 253            | 438          | 277          | 1 391         | 308          | 410          | 431          |
| gerichtlicher Vergleich .....  | 4 944         | 193            | 1 196        | 660          | 995           | 568          | 735          | 597          |
| übereinstimmende Erledigungserklärung .....  | 2 907         | 329            | 244          | 279          | 1 098         | 400          | 273          | 284          |
| angenommenes Anerkenntnis .....  | 3 703         | 560            | 364          | 328          | 1 293         | 519          | 342          | 297          |
| Zurücknahme .....  | 15 589        | 1 672          | 1 495        | 1 377        | 5 170         | 2 750        | 1 655        | 1 470        |
| Verweisung an ein anderes Sozialgericht .....  | 302           | 30             | 18           | 40           | 89            | 62           | 37           | 26           |
| Verweisung an ein Gericht einer anderen<br>Gerichtsbarkeit .....   | 118           | 17             | 13           | 4            | 47            | 21           | 6            | 10           |
| Verbindung mit einer anderen Sache .....   | 1 054         | 54             | 429          | 90           | 273           | 81           | 114          | 13           |
| Unterbrechung, Ruhen oder Aussetzung .....   | 1 478         | 105            | 138          | 145          | 645           | 205          | 99           | 141          |
| auf sonstige Art .....   | 469           | 27             | 148          | 39           | 124           | 58           | 40           | 33           |
| <b>C. Ausgang des Verfahrens</b>   |               |                |              |              |               |              |              |              |
| Die durch Urteil/Gerichtsbescheid/Beschluss<br>erledigten Verfahren, an denen Versicherte<br>oder Leistungsberechtigte beteiligt waren, ...<br>endeten mit | 5 663         | 667            | 547          | 565          | 1 919         | 718          | 548          | 699          |
| Obsiegen .....   | 702           | 80             | 37           | 62           | 265           | 118          | 68           | 72           |
| teilweisem Obsiegen/Unterliegen .....  | 434           | 48             | 39           | 58           | 149           | 49           | 40           | 51           |
| Unterliegen .....  | 4 527         | 539            | 471          | 445          | 1 505         | 551          | 440          | 576          |
| <b>D. Prozesskostenhilfeentscheidungen</b>   |               |                |              |              |               |              |              |              |
| insgesamt .....  | 3 336         | 344            | 337          | 472          | 964           | 585          | 345          | 289          |
| dav. lauteten auf Bewilligung .....  | 2 471         | 254            | 274          | 412          | 674           | 442          | 239          | 176          |
| davon dem Kläger .....   | 2 471         | 254            | 274          | 412          | 674           | 442          | 239          | 176          |
| darunter mit Ratenzahlung .....  | 59            | 6              | 10           | 11           | 15            | 9            | 3            | 5            |
| davon dem Beklagten .....  | -             | -              | -            | -            | -             | -            | -            | -            |
| darunter mit Ratenzahlung .....  | -             | -              | -            | -            | -             | -            | -            | -            |
| lauteten auf Ablehnung .....   | 865           | 90             | 63           | 60           | 290           | 143          | 106          | 113          |
| davon dem Kläger .....   | 865           | 90             | 63           | 60           | 290           | 143          | 106          | 113          |
| dem Beklagten .....  | -             | -              | -            | -            | -             | -            | -            | -            |

# 1. Verfahren vor den Sozialgerichten in Bayern 2021

## 1.2 Erledigte Klageverfahren

### 1.2.2 Dauer der Anhängigkeit

| Verfahrensdauer  | es waren anhängig             |             |                                  |             |  |             |
|--|-------------------------------|-------------|----------------------------------|-------------|--|-------------|
|  | erledigte Verfahren insgesamt |             | durch Urteil erledigte Verfahren |             | durch Gerichtsbescheid erledigte Verfahren |             |
|  | Anzahl                        | Anteil in % | Anzahl                           | Anteil in % | Anzahl                                     | Anteil in % |
| <b>Von den erledigten Verfahren insgesamt waren anhängig .....</b> | <b>36 421</b>                 | <b>100</b>  | <b>2 349</b>                     | <b>100</b>  | <b>3 508</b>                               | <b>100</b>  |
| bis einschl. 3 Monate .....  | 6 650                         | 18,3        | 109                              | 4,6         | 192  | 5,5         |
| mehr als 3 bis einschl. 6 Monate .....                             | 5 304                         | 14,6        | 201                              | 8,6         | 404  | 11,5        |
| mehr als 6 bis einschl. 12 Monate .....                            | 9 566                         | 26,3        | 495                              | 21,1        | 828  | 23,6        |
| mehr als 12 bis einschl. 18 Monate .....                           | 5 950                         | 16,3        | 479                              | 20,4        | 731  | 20,8        |
| mehr als 18 bis einschl. 24 Monate .....                           | 3 682                         | 10,1        | 403                              | 17,2        | 539  | 15,4        |
| mehr als 24 bis einschl. 36 Monate .....                           | 3 949                         | 10,8        | 445                              | 18,9        | 562  | 16,0        |
| mehr als 36 bis einschl. 48 Monate .....                           | 855                           | 2,3         | 155                              | 6,6         | 174  | 5,0         |
| mehr als 48 Monate .....   | 465                           | 1,3         | 62                               | 2,6         | 78   | 2,2         |
| Durchschnittliche Dauer je Verfahren in Monaten .....              | 12,6                          | x           | 18,8                             | x           | 17,1                                       | x           |

# 1. Verfahren vor den Sozialgerichten in Bayern 2021

## 1.2 Erledigte Klageverfahren

### 1.2.3 Sachgebiete nach Gerichten

| Verfahren   | ins-<br>gesamt | Sozialgerichte |               |               |               |               |                 |               |
|---|----------------|----------------|---------------|---------------|---------------|---------------|-----------------|---------------|
|   |                | Augs-<br>burg  | Bay-<br>reuth | Lands-<br>hut | Mün-<br>chen  | Nürn-<br>berg | Regens-<br>burg | Würz-<br>burg |
| <b>Erledigte Verfahren insgesamt .....</b>  | <b>36 421</b>  | <b>3 676</b>   | <b>4 592</b>  | <b>3 528</b>  | <b>11 757</b> | <b>5 432</b>  | <b>3 856</b>    | <b>3 580</b>  |
| 010 Krankenversicherung .....   | 8 970          | 611            | 1 916         | 590           | 3 099         | 1 151         | 827             | 776           |
| 020 Vertrags(zahn)arztangelegenheiten .....   | 712            | -              | -             | -             | 704           | 8             | -               | -             |
| 030 Pflegeversicherung .....  | 1 443          | 174            | 158           | 132           | 451           | 183           | 159             | 186           |
| 040 Unfallversicherung .....  | 2 710          | 300            | 280           | 379           | 702           | 367           | 399             | 283           |
| 050 Rentenversicherung .....  | 6 973          | 980            | 657           | 800           | 1 833         | 1 116         | 773             | 814           |
| 060 Zusatz- und Sonderversorgung der<br>neuen Bundesländer .....                                | 1              | -              | -             | -             | -             | -             | 1               | -             |
| 070 Angelegenheiten der Bundes-<br>agentur für Arbeit .....                                     | 2 082          | 269            | 182           | 153           | 670           | 416           | 222             | 170           |
| Angelegenheiten nach dem SGB II sowie<br>§§ 6a und 6b BKGG<br>(Summe Sachgebiete 080-082) ..... | 4 903          | 523            | 595           | 569           | 1 777         | 791           | 362             | 286           |
| 080 Angelegenheiten nach dem SGB II<br>sowie §§ 6a und 6b BKGG .....                            | -              | -              | -             | -             | -             | -             | -               | -             |
| 081 Angelegenheiten nach dem SGB II .....   | 4 866          | 515            | 591           | 565           | 1 774         | 784           | 354             | 283           |
| 082 Angelegenheiten nach §§ 6a und<br>6b BKGG .....   | 37             | 8              | 4             | 4             | 3             | 7             | 8               | 3             |
| 090 Angelegenheiten nach dem SGB XII .....  | 1 219          | 169            | 88            | 66            | 516           | 217           | 88              | 75            |
| Versorgungs- und Entschädigungsrecht<br>(Summe der Sachgebiete 100-102) .....                   | 342            | 62             | 27            | 28            | 124           | 24            | 58              | 19            |
| 100 Versorg.- u. Entschädigungsrecht .....  | -              | -              | -             | -             | -             | -             | -               | -             |
| 101 Soziales Entschädigungsrecht .....  | 238            | 34             | 21            | 23            | 86            | 23            | 39              | 12            |
| 102 Landesblindengeld .....   | 104            | 28             | 6             | 5             | 38            | 1             | 19              | 7             |
| 110 Verfahren zur Feststellung der<br>Behinderung nach SGB IX .....                             | 5 388          | 473            | 505           | 659           | 1 289         | 856           | 843             | 763           |
| Sonstiges<br>(Summe der Sachgebiete 130-132) .....  | 438            | 26             | 98            | 24            | 118           | 102           | 24              | 46            |
| 130 Sonstiges .....   | 174            | 1              | 84            | 3             | 37            | 16            | 10              | 23            |
| 131 Kindergeldrecht ohne § 6a BKGG .....  | 82             | 9              | 1             | 5             | 3             | 60            | -               | 4             |
| 132 Erziehungs- und Elterngeldrecht .....   | 182            | 16             | 13            | 16            | 78            | 26            | 14              | 19            |
| 170 Verfahren nach § 7a SGB IV sowie<br>Betriebsprüfungen nach §§ 28p und<br>28q SGB IV .....   | 702            | 85             | 56            | 49            | 269           | 125           | 54              | 64            |
| 180 Angelegenheiten nach dem Asyl-<br>bewerberleistungsgesetz .....                             | 538            | 4              | 30            | 79            | 205           | 76            | 46              | 98            |

## 1. Verfahren vor den Sozialgerichten in Bayern 2021

### 1.3 Geschäftsentwicklung der Verfahren zur Gewährung von einstweiligem Rechtsschutz 1)

#### 1.3.1 Geschäftsentwicklung mit Vergleich zum Vorjahr

| Lfd. Nr. | Stand der Erledigung   | 2020  | 2021  | Veränderung zum Vorjahr |        |
|----------|--|-------|-------|-------------------------|--------|
|          |  |       |       | Anzahl                  | %      |
| 1        | Unerledigte Verfahren zu Beginn des Berichtszeitraumes ..... | 381   | 270   | - 111                   | - 29,1 |
| 2        | Eingegangene Verfahren 2) .....                              | 3 221 | 2 977 | - 244                   | - 7,6  |
| 3        | Erledigte Verfahren 2) .....                                 | 3 332 | 3 019 | - 313                   | - 9,4  |
| 4        | Unerledigte Verfahren am Ende des Berichtszeitraumes .....   | 270   | 228   | - 42                    | - 15,6 |

#### 1.3.2 Geschäftsentwicklung nach Gerichten

| Kennzahl | Sozialgericht           | Unerledigte Verfahren zu Jahresbeginn | Neuzugänge <sup>2)</sup> | Erledigte Verfahren <sup>2)</sup> | Unerledigte Verfahren am Jahresende |
|----------|-------------------------|---------------------------------------|--------------------------|-----------------------------------|-------------------------------------|
| 6100     | Augsburg .....          | 45                                    | 347                      | 353                               | 39                                  |
| 6200     | Bayreuth .....          | 22                                    | 274                      | 280                               | 16                                  |
| 6300     | Landshut .....          | 16                                    | 279                      | 285                               | 10                                  |
| 6400     | München .....           | 102                                   | 1 088                    | 1 122                             | 68                                  |
| 6500     | Nürnberg .....          | 55                                    | 516                      | 520                               | 51                                  |
| 6600     | Regensburg .....        | 18                                    | 250                      | 240                               | 28                                  |
| 6700     | Würzburg .....          | 12                                    | 223                      | 219                               | 16                                  |
|          | <b>Bayern insgesamt</b> | <b>270</b>                            | <b>2 977</b>             | <b>3 019</b>                      | <b>228</b>                          |

1) Einschließlich Bestandsbereinigung. - 2) Ohne Abgaben innerhalb des Gerichts.

# 1. Verfahren vor den Sozialgerichten in Bayern 2021

## 1.4 Erledigte Verfahren zur Gewährung von einstweiligem Rechtsschutz

### 1.4.1 Art des Verfahrens, Art der Erledigung, Ausgang des Verfahrens nach Gerichten

| Verfahren  | insgesamt    | Sozialgerichte |            |            |              |            |             |            |
|--|--------------|----------------|------------|------------|--------------|------------|-------------|------------|
|  |              | Augsburg       | Bayreuth   | Lands-hut  | Mün-chen     | Nürn-berg  | Regens-burg | Würz-burg  |
| <b>Erledigte Verfahren insgesamt .....</b>   | <b>3 019</b> | <b>353</b>     | <b>280</b> | <b>285</b> | <b>1 122</b> | <b>520</b> | <b>240</b>  | <b>219</b> |
| <b>A. Art des Verfahrens</b>   |              |                |            |            |              |            |             |            |
| a) nach der Art  |              |                |            |            |              |            |             |            |
| dav. Anträge auf Gewährung von einstweiligen Rechtsschutz .....  | 3 017        | 353            | 280        | 284        | 1 122        | 520        | 240         | 218        |
| Anträge auf Bewilligung von Prozesskostenhilfe .....   | 2            | -              | -          | 1          | -            | -          | -           | 1          |
| b) Kläger oder Antragsteller   |              |                |            |            |              |            |             |            |
| Die erledigten Verfahren wurden eingereicht durch  |              |                |            |            |              |            |             |            |
| Versicherte oder Leistungsberechtigte .....  | 2 980        | 344            | 280        | 285        | 1 097        | 520        | 237         | 217        |
| Vertragsärzte oder Vertragszahnärzte .....   | 11           | -              | -          | -          | 11           | -          | -           | -          |
| Behörden, Körperschaften oder Anstalten des öffentlichen Rechts .....  | 4            | -              | -          | -          | 4            | -          | -           | -          |
| Sonstige .....   | 24           | 9              | -          | -          | 10           | -          | 3           | 2          |
| <b>B. Art der Erledigung</b>   |              |                |            |            |              |            |             |            |
| Beschluss .....  | 1 514        | 124            | 113        | 157        | 657          | 189        | 147         | 127        |
| gerichtlicher Vergleich .....  | 67           | 3              | 5          | 6          | 18           | 24         | 4           | 7          |
| übereinstimmende Erledigungserklärung .....  | 139          | 43             | 12         | 16         | 46           | 7          | 9           | 6          |
| angenommenes Anerkenntnis .....  | 86           | 14             | 7          | 9          | 22           | 22         | 4           | 8          |
| Zurücknahme .....  | 961          | 158            | 90         | 63         | 283          | 253        | 54          | 60         |
| Verweisung an ein anderes Sozialgericht .....  | 44           | 2              | 4          | 8          | 11           | 9          | 4           | 6          |
| Verweisung an ein Gericht einer anderen Gerichtsbarkeit .....  | 28           | 1              | 2          | 2          | 9            | 9          | 3           | 2          |
| Verbindung mit einer anderen Sache .....   | 98           | 4              | 9          | 19         | 51           | 1          | 13          | 1          |
| Unterbrechung, Ruhen oder Aussetzung .....   | -            | -              | -          | -          | -            | -          | -           | -          |
| auf sonstige Art .....   | 82           | 4              | 38         | 5          | 25           | 6          | 2           | 2          |
| <b>C. Ausgang des Verfahrens</b>   |              |                |            |            |              |            |             |            |
| Die durch Beschluss erledigten Verfahren, an denen Versicherte oder Leistungsberechtigte beteiligt waren, .. |              |                |            |            |              |            |             |            |
| endeten mit  |              |                |            |            |              |            |             |            |
| Obsiegen .....   | 134          | 14             | 8          | 7          | 73           | 15         | 8           | 9          |
| teilweisem Obsiegen/Unterliegen .....  | 135          | 16             | 15         | 14         | 57           | 12         | 6           | 15         |
| Unterliegen .....  | 1 222        | 88             | 90         | 136        | 511          | 162        | 133         | 102        |
| <b>D. Prozesskostenhilfeentscheidungen</b>   |              |                |            |            |              |            |             |            |
| insgesamt .....  | 597          | 57             | 27         | 32         | 193          | 112        | 107         | 69         |
| dav. lauteten auf Bewilligung .....  | 282          | 35             | 19         | 26         | 95           | 59         | 14          | 34         |
| davon dem Kläger .....   | 282          | 35             | 19         | 26         | 95           | 59         | 14          | 34         |
| darunter mit Ratenzahlung .....  | 4            | 1              | -          | -          | 1            | 2          | -           | -          |
| davon dem Beklagten .....  | -            | -              | -          | -          | -            | -          | -           | -          |
| darunter mit Ratenzahlung .....  | -            | -              | -          | -          | -            | -          | -           | -          |
| lauteten auf Ablehnung .....   | 315          | 22             | 8          | 6          | 98           | 53         | 93          | 35         |
| davon dem Kläger .....   | 315          | 22             | 8          | 6          | 98           | 53         | 93          | 35         |
| dem Beklagten .....  | -            | -              | -          | -          | -            | -          | -           | -          |

# 1. Verfahren vor den Sozialgerichten in Bayern 2021

## 1.4 Erledigte Verfahren zur Gewährung von einstweiligem Rechtsschutz

### 1.4.2 Dauer der Anhängigkeit

| Verfahrensdauer  | es waren anhängig             |             |                                     |             |
|--|-------------------------------|-------------|-------------------------------------|-------------|
|  | erledigte Verfahren insgesamt |             | durch Beschluss erledigte Verfahren |             |
|  | Anzahl                        | Anteil in % | Anzahl                              | Anteil in % |
| <b>Von den erledigten Verfahren insgesamt waren anhängig .....</b> | <b>3 019</b>                  | <b>100</b>  | <b>1 514</b>                        | <b>100</b>  |
| bis einschließlich 1 Monat .....                                   | 2 007                         | 66,5        | 906                                 | 59,8        |
| mehr als 1 bis einschließlich 2 Monate .....                       | 711                           | 23,6        | 442                                 | 29,2        |
| mehr als 2 bis einschließlich 3 Monate .....                       | 169                           | 5,6         | 97                                  | 6,4         |
| mehr als 3 bis einschließlich 6 Monate .....                       | 88                            | 2,9         | 48                                  | 3,2         |
| mehr als 6 bis einschließlich 12 Monate .....                      | 38                            | 1,3         | 17                                  | 1,1         |
| mehr als 12 Monate .....   | 6                             | 0,2         | 4                                   | 0,3         |
| Durchschnittliche Dauer je Verfahren in Monaten .....              | 1,1                           | x           | 1,2                                 | x           |

# 1. Verfahren vor den Sozialgerichten in Bayern 2021

## 1.4 Erledigte Verfahren zur Gewährung von einstweiligem Rechtsschutz

### 1.4.3 Sachgebiete nach Gerichten

| Sachgebiet  | insgesamt    | Sozialgerichte |            |               |              |               |                 |               |
|---|--------------|----------------|------------|---------------|--------------|---------------|-----------------|---------------|
|   |              | Augsburg       | Bayreuth   | Lands-<br>hut | Mün-<br>chen | Nürn-<br>berg | Regens-<br>burg | Würz-<br>burg |
| <b>Erledigte Verfahren insgesamt .....</b>  | <b>3 019</b> | <b>353</b>     | <b>280</b> | <b>285</b>    | <b>1 122</b> | <b>520</b>    | <b>240</b>      | <b>219</b>    |
| 010 Krankenversicherung .....   | 480          | 47             | 58         | 32            | 145          | 59            | 96              | 43            |
| 020 Vertrags(zahn)arztangelegenheiten .....   | 24           | -              | -          | -             | 21           | 3             | -               | -             |
| 030 Pflegeversicherung .....  | 39           | 1              | 9          | 4             | 17           | 7             | 1               | -             |
| 040 Unfallversicherung .....  | 32           | 3              | 6          | 2             | 12           | 5             | 1               | 3             |
| 050 Rentenversicherung .....  | 93           | 13             | 8          | 16            | 35           | 7             | 6               | 8             |
| 060 Zusatz- und Sonderversorgung der<br>neuen Bundesländer .....                                | -            | -              | -          | -             | -            | -             | -               | -             |
| 070 Angelegenheiten der Bundes-<br>agentur für Arbeit .....                                     | 169          | 24             | 10         | 16            | 54           | 35            | 20              | 10            |
| Angelegenheiten nach dem SGB II sowie<br>§§ 6a und 6b BKGG<br>(Summe Sachgebiete 080-082) ..... | 1 469        | 198            | 130        | 175           | 537          | 291           | 73              | 65            |
| 080 Angelegenheiten nach dem SGB II<br>sowie §§ 6a und 6b BKGG .....                            | -            | -              | -          | -             | -            | -             | -               | -             |
| 081 Angelegenheiten nach dem SGB II .....   | 1 465        | 196            | 130        | 174           | 537          | 290           | 73              | 65            |
| 082 Angelegenheiten nach §§ 6a und<br>6b BKGG .....   | 4            | 2              | -          | 1             | -            | 1             | -               | -             |
| 090 Angelegenheiten nach dem SGB XII .....  | 339          | 44             | 21         | 14            | 161          | 51            | 32              | 16            |
| Versorgungs- und Entschädigungsrecht<br>(Summe der Sachgebiete 100-102) .....                   | 2            | -              | 1          | -             | 1            | -             | -               | -             |
| 100 Versorg.- u. Entschädigungsrecht .....  | -            | -              | -          | -             | -            | -             | -               | -             |
| 101 Soziales Entschädigungsrecht .....  | 2            | -              | 1          | -             | 1            | -             | -               | -             |
| 102 Landesblindengeld .....   | -            | -              | -          | -             | -            | -             | -               | -             |
| 110 Verfahren zur Feststellung der<br>Behinderung nach SGB IX .....                             | 18           | 1              | -          | 7             | 6            | -             | 2               | 2             |
| Sonstiges<br>(Summe der Sachgebiete 130-132) .....  | 70           | 1              | 21         | 4             | 16           | 25            | 1               | 2             |
| 130 Sonstiges .....   | 51           | -              | 20         | 1             | 14           | 13            | 1               | 2             |
| 131 Kindergeldrecht ohne § 6a BKGG .....  | 9            | -              | -          | 1             | 1            | 7             | -               | -             |
| 132 Erziehungs- und Elterngeldrecht .....   | 10           | 1              | 1          | 2             | 1            | 5             | -               | -             |
| 170 Verfahren nach § 7a SGB IV sowie<br>Betriebsprüfungen nach §§ 28p und<br>28q SGB IV .....   | 98           | 15             | 4          | 6             | 39           | 14            | 7               | 13            |
| 180 Angelegenheiten nach dem Asyl-<br>bewerberleistungsgesetz .....                             | 186          | 6              | 12         | 9             | 78           | 23            | 1               | 57            |



## 2. Verfahren vor dem Landessozialgericht in Bayern 2021

### 2.1 Geschäftsentwicklung aller Verfahrensarten mit Vergleich zum Vorjahreszeitraum

| Verfahrensart  | Unerledigte Verfahren zu Beginn des Berichtszeitraums | Zugänge | Erledigte Verfahren | Unerledigte Verfahren am Ende des Berichtszeitraums | Durchschnittliche Dauer je Verfahren in Monaten | Veränderung gegenüber dem Vergleichszeitraum des Vorjahres |       |           |        |  |
|--|---|---------|---------------------|---|---|--|-------|-----------|--------|--|
|  |   |         |                     |   |   | Zugänge  |       | Erledigte |        |  |
|  |   |         |                     |   |   | absolut  | in %  | absolut   | in %   |  |
| <b>Berufungsverfahren</b>  |   |         |                     |   |   |  |       |           |        |  |
|  | 3 703   | 2 489   | 2 604               | 3 588   | 15,9  | - 208  | -7,7  | - 51      | -1,9   |  |
| <b>Verfahren im einstweiligen Rechtsschutz</b>   |   |         |                     |   |   |  |       |           |        |  |
|  | 7   | 60      | 62                  | 5   | 1,4   | - 32   | -34,8 | - 25      | -28,7  |  |
| <b>Beschwerden gegen Entscheidungen über die Gewährung von einstweiligem Rechtsschutz</b>                          |   |         |                     |   |   |  |       |           |        |  |
|  | 66  | 464     | 469                 | 61  | 1,5   | - 139  | -23,1 | - 157     | -25,1  |  |
| <b>Beschwerdeverfahren ohne Beschwerden gegen Entscheidungen über die Gewährung von einstweiligem Rechtsschutz</b> |   |         |                     |   |   |  |       |           |        |  |
|  | 174   | 514     | 481                 | 207   | 4,6   | 8  | 1,6   | - 104     | -17,8  |  |
| <b>Erstinstanzliche Klageverfahren</b>   |   |         |                     |   |   |  |       |           |        |  |
|  | 5   | 8       | 11                  | 2   | 11,7  | -3   | -27,3 | - 2       | -15,4  |  |
| <b>Verfahren zur Gewährung von einstweiligem Rechtsschutz gem. § 29 SGG</b>  |   |         |                     |   |   |  |       |           |        |  |
|  | 2   | 14      | 15                  | 1   | 1,1   | - 19   | -57,6 | -18       | -54,55 |  |

## 2. Verfahren vor dem Landessozialgericht in Bayern 2021

### 2.2 Erledigte Verfahren nach Art des Verfahrens, Art der Erledigung, Ausgang des Verfahrens

| Verfahren   | Berufungs-<br>verfahren | Verfahren<br>im einst-<br>weiligen<br>Rechts-<br>schutz | Beschwer-<br>den gegen<br>Entsch. ü.<br>Gewährung<br>von RS | Beschwerde-<br>verfahren<br>ohne<br>Beschw.<br>von RS | erstin-<br>stanzliche<br>Klage-<br>verfahren | einst-<br>weiliger<br>Rechts-<br>schutz<br>§ 29 SGG |
|---|-------------------------|---|---|---|--|---|
| <b>Erledigte Verfahren insgesamt .....</b>  | <b>2 604</b>            | <b>62</b>   | <b>469</b>  | <b>481</b>  | <b>11</b>                                    | <b>15</b>   |
| <b>A. Rechtsmittelführer oder Antragsteller</b>                                     |                         |   |   |   |  |   |
| Die erledigten Verfahren wurden eingereicht   |                         |   |   |   |  |   |
| durch Kläger der 1. Instanz/Kläger .....  | 2 474                   | 55  | 457   | 472   | x  | x   |
| dav. Versicherte oder Leistungsberechtigte .....                                    | 2 320                   | 52  | 443   | 438   | x  | x   |
| Vertragsärzte oder Vertragszahnärzte .....  | 46                      | 1   | 9   | 4   | x  | x   |
| Behörden, Körperschaften oder<br>Anstalten des öffentlichen Rechts .....            | 97                      | 1   | 3   | 9   | x  | x   |
| Sonstige .....  | 11                      | 1   | 2   | 21  | x  | x   |
| durch Beklagte 1. Instanz .....   | 129                     | 7   | 12  | 9   | x  | x   |
| dav. Versicherte oder Leistungsberechtigte .....                                    | 1                       | -   | -   | 1   | x  | x   |
| Vertragsärzte oder Vertragszahnärzte .....  | 2                       | -   | -   | -   | x  | x   |
| Behörden, Körperschaften oder<br>Anstalten des öffentlichen Rechts .....            | 124                     | 7   | 12  | 8   | x  | x   |
| Sonstige .....  | 2                       | -   | -   | -   | x  | x   |
| Beigeladener .....  | 1                       | -   | -   | -   | x  | x   |
| <b>B. Art der Erledigung</b>  |                         |   |   |   |  |   |
| Urteil .....  | 591                     | x   | x   | x   | x  | x   |
| dav. Urteil mit zugelassener Revision .....   | 18                      | x   | x   | x   | x  | x   |
| Urteil mit nicht zugelassener Revision/<br>sonstiges Endurteil .....                | 573                     | x   | x   | x   | x  | x   |
| Beschluss .....   | 152                     | 47  | 393   | 403   | x  | x   |
| gerichtlicher Vergleich .....   | 359                     | -   | 16  | 2   | x  | x   |
| übereinstimmende Erledigungserklärung .....   | 98                      | -   | 8   | 2   | x  | x   |
| angenommenes Anerkenntnis .....   | 52                      | -   | 3   | -   | x  | x   |
| Zurücknahme des Rechtsmittels .....   | 1 055                   | 6   | 38  | 55  | x  | x   |
| Zurücknahme der Klage/des Antrags .....   | 60                      | 2   | 3   | 1   | x  | x   |
| Verweisung an ein anderes Gericht .....   | 2                       | 2   | -   | 2   | x  | x   |
| Verbindung mit einer anderen Sache .....  | 63                      | -   | 3   | -   | x  | x   |
| Unterbrechung, Ruhen oder Aussetzung .....  | 148                     | -   | -   | 4   | x  | x   |
| auf sonstige Art .....  | 24                      | 5   | 5   | 12  | x  | x   |
| <b>C. Ausgang des Verfahrens</b>  |                         |   |   |   |  |   |
| Die durch Urteil oder Beschluss erledigten  |                         |   |   |   |  |   |
| Verfahren .....   | 743                     | 47  | 393   | 403   | x  | x   |
| endeten mit   |                         |   |   |   |  |   |
| Stattgabe .....   | 55                      | 21  | 22  | 80  | x  | x   |
| teilw. Stattgabe/teilw. Zurückweisung .....   | 34                      | 3   | 27  | 9   | x  | x   |
| Zurückweisung .....   | 645                     | 23  | 339   | 299   | x  | x   |
| Verwerfung nach § 158 S. 2 SGG .....  | 9                       | -   | 5   | 15  | x  | x   |
| Die durch Urteil oder Beschluss erledigten  |                         |   |   |   |  |   |
| Verfahren, an denen Versicherte oder<br>Leistungsberechtigte beteiligt waren, ..... | 696                     | 45  | 378   | 362   | x  | x   |
| endeten mit   |                         |   |   |   |  |   |
| Obsiegen .....  | 46                      | 23  | 25  | 60  | x  | x   |
| teilweisem Obsiegen/Unterliegen .....   | 34                      | 3   | 26  | 9   | x  | x   |
| Unterliegen .....   | 616                     | 19  | 327   | 293   | x  | x   |

## 2. Verfahren vor dem Landessozialgericht in Bayern 2021

### 2.3 Erledigte Verfahren nach Sachgebieten

| Sachgebiet  | Berufungs-<br>verfahren | Verfahren<br>im einst-<br>weiligen<br>Rechts-<br>schutz | Beschwer-<br>den gegen<br>Entsch. ü.<br>Gewährung<br>von RS | Beschwerde-<br>verfahren<br>ohne<br>Beschw.<br>von RS | erstin-<br>stanzliche<br>Klage-<br>verfahren | einst-<br>weiliger<br>Rechts-<br>schutz<br>§ 29 SGG |
|---|-------------------------|---|---|---|--|---|
| <b>Erledigte Verfahren insgesamt .....</b>  | <b>2 604</b>            | <b>62</b>   | <b>469</b>  | <b>481</b>  | <b>11</b>                                    | <b>15</b>   |
| 010 Krankenversicherung .....   | 437                     | 11  | 76  | 94  | 3  | 3   |
| 020 Vertrags(zahn)arztangelegenheiten .....   | 60                      | 1   | 11  | 6   | 2  | -   |
| 030 Pflegeversicherung .....  | 60                      | 3   | 6   | 9   | 1  | -   |
| 040 Unfallversicherung .....  | 402                     | 4   | 8   | 18  | -  | -   |
| 050 Rentenversicherung .....  | 626                     | 22  | 29  | 31  | -  | 3   |
| 060 Zusatz- und Sonderversorgung der<br>neuen Bundesländer .....                                | 1                       | -   | -   | -   | x  | x   |
| 070 Angelegenheiten der Bundes-<br>agentur für Arbeit .....                                     | 140                     | 2   | 22  | 26  | -  | 1   |
| Angelegenheiten nach dem SGB II sowie<br>§§ 6a und 6b BKGG<br>(Summe Sachgebiete 080-082) ..... | 302                     | 8   | 196   | 158   | x  | x   |
| 080 Angelegenheiten nach dem SGB II<br>sowie §§ 6a und 6b BKGG .....                            | -                       | -   | -   | -   | x  | x   |
| 081 Angelegenheiten nach dem SGB II .....   | 291                     | 8   | 196   | 155   | 2  | 6   |
| 082 Angelegenheiten nach §§ 6a und<br>6b BKGG .....   | 11                      | -   | -   | 3   | x  | x   |
| 090 Angelegenheiten nach dem SGB XII .....  | 123                     | 2   | 57  | 52  | x  | x   |
| Versorgungs- und Entschädigungsrecht<br>(Summe der Sachgebiete 100-102) .....                   | 56                      | 4   | 1   | 3   | x  | x   |
| 100 Versorg.- u. Entschädigungsrecht .....  | -                       | -   | -   | -   | x  | x   |
| 101 Soziales Entschädigungsrecht .....  | 46                      | 2   | 1   | 2   | x  | x   |
| 102 Landesblindengeld .....   | 10                      | 2   | -   | 1   | x  | x   |
| 110 Verfahren zur Feststellung der<br>Behinderung nach SGB IX .....                             | 189                     | -   | 5   | 14  | x  | x   |
| Sonstiges<br>(Summe der Sachgebiete 130-132) .....  | 41                      | 2   | 6   | 25  | x  | x   |
| 130 Sonstiges .....   | 6                       | 1   | 5   | 25  | 3  | 1   |
| 131 Kindergeldrecht ohne § 6a BKGG .....  | 3                       | -   | -   | -   | x  | x   |
| 132 Erziehungs- und Elterngeldrecht .....   | 32                      | 1   | 1   | -   | x  | x   |
| 170 Verfahren nach § 7a SGB IV sowie<br>Betriebsprüfungen nach §§ 28p und<br>28q SGB IV .....   | 119                     | 3   | 23  | 13  | x  | x   |
| 180 Angelegenheiten nach dem Asyl-<br>bewerberleistungsgesetz .....                             | 48                      | -   | 29  | 32  | x  | x   |

## 2. Verfahren vor dem Landessozialgericht in Bayern 2021

### 2.4 Dauer der Verfahren

#### 2.4.1 Berufungsverfahren, Beschwerde- und erstinstanzliche Verfahren nach Dauer der Anhängigkeit (ohne Verfahren im einstweiligen Rechtsschutz)

| Verfahren   | Berufungs-<br>verfahren | Beschwerden<br>gegen<br>Entscheidungen<br>über die<br>Gewährung von<br>einstweiligem<br>Rechtsschutz | Beschwerde-<br>verfahren ohne<br>Entscheidungen<br>über die<br>Gewährung von<br>einstweiligem<br>Rechtsschutz | erstin-<br>stanzliche<br>Klage-<br>verfahren |
|---|-------------------------|--|---|--|
| <b>Von den erledigten Verfahren<br/>insgesamt waren anhängig .....</b>              | <b>2 604</b>            | <b>469</b>   | <b>481</b>  | <b>11</b>                                    |
| bis einschl. 3 Monate .....   | 305                     | 439  | 279   | 6  |
| mehr als 3 bis einschl. 6 Monate .....  | 345                     | 25   | 116   | 1  |
| mehr als 6 bis einschl. 12 Monate .....   | 617                     | 5  | 46  | -  |
| mehr als 12 bis einschl. 18 Monate .....  | 490                     | -  | 17  | -  |
| mehr als 18 bis einschl. 24 Monate .....  | 283                     | -  | 9   | 2  |
| mehr als 24 bis einschl. 36 Monate .....  | 337                     | -  | 7   | 1  |
| mehr als 36 bis einschl. 48 Monate .....  | 149                     | -  | 5   | 1  |
| mehr als 48 bis einschl. 60 Monate .....  | 60                      | -  | 1   | -  |
| mehr als 60 Monate .....  | 18                      | -  | 1   | x  |
| Durchschnittliche Dauer je Verfahren<br>in Monaten .....                            | 15,9                    | 1,5  | 4,6   | 11,7   |
| <b>Von den durch Urteil/Beschluss<br/>erledigten Verfahren waren anhängig .....</b> | <b>591</b>              | <b>393</b>   | <b>403</b>  | <b>3</b>                                     |
| bis einschl. 6 Monate .....   | 74                      | 390  | 329   | 1  |
| mehr als 6 bis einschl. 12 Monate .....   | 152                     | 3  | 40  | -  |
| mehr als 12 bis einschl. 18 Monate .....  | 125                     | -  | 14  | -  |
| mehr als 18 bis einschl. 24 Monate .....  | 94                      | -  | 9   | 1  |
| mehr als 24 bis einschl. 36 Monate .....  | 92                      | -  | 6   | 1  |
| mehr als 36 bis einschl. 48 Monate .....  | 31                      | -  | 4   | -  |
| mehr als 48 bis einschl. 60 Monate .....  | 17                      | -  | -   | -  |
| mehr als 60 Monate .....  | 6                       | -  | 1   | x  |
| Durchschnittliche Dauer je Verfahren<br>in Monaten .....                            | 18,5                    | 1,5  | 4,7   | 16,5   |

## 2. Verfahren vor dem Landessozialgericht in Bayern 2021

### 2.4 Dauer der Verfahren

#### 2.4.2 Verfahren im einstweiligen Rechtsschutz nach Dauer der Anhängigkeit

| Verfahren  | Verfahren im einstweiligen Rechtsschutz | einstweiliger Rechtsschutz § 29 SGG |
|--|---|-------------------------------------|
| <b>Von den erledigten Verfahren insgesamt waren anhängig .....</b>       | 62                                      | 15                                  |
| bis einschl. 1 Monate .....  | 34                                      | 8                                   |
| mehr als 1 bis einschl. 2 Monate .....                                   | 17                                      | 5                                   |
| mehr als 2 bis einschl. 3 Monate .....                                   | 5                                       | 1                                   |
| mehr als 3 bis einschl. 6 Monate .....                                   | 3                                       | 1                                   |
| mehr als 6 bis einschl. 12 Monate .....                                  | 3                                       | -                                   |
| mehr als 12 Monate .....   | -                                       | -                                   |
| Durchschnittliche Dauer je Verfahren in Monaten .....                    | 1,4                                     | 1,1                                 |
| <b>Von den durch Beschluss erledigten Verfahren waren anhängig .....</b> | 47                                      | 6                                   |
| bis einschl. 1 Monate .....  | 26                                      | 2                                   |
| mehr als 1 bis einschl. 2 Monate .....                                   | 12                                      | 3                                   |
| mehr als 2 bis einschl. 3 Monate .....                                   | 3                                       | 1                                   |
| mehr als 3 bis einschl. 6 Monate .....                                   | 3                                       | -                                   |
| mehr als 6 bis einschl. 12 Monate .....                                  | 3                                       | -                                   |
| mehr als 12 Monate .....   | -                                       | -                                   |
| Durchschnittliche Dauer je Verfahren in Monaten .....                    | 1,5                                     | 1,2                                 |



# Anhang

**Verfahrenserhebung**  
für Verfahren vor dem Sozialgericht

|     |   | Code Nr.                 |                             | Pflichtfeld  | Anzahl Stellen<br>Anzahl Felder | Feldinhalt  |       |
|-----|---|--------------------------|-----------------------------|--|---------------------------------|-------------|-------|
| A.  | Satzart   |                          |                             | ja   | 2                               | 71          |       |
| B.  | Schlüsselzahl des Gerichts  |                          |                             | 1.u.2. Stelle  | ja                              | 2           | 10-99 |
|     |   |                          |                             | 3.u.4. Stelle  | ja                              | 2           | 00    |
| C.  | Schlüsselzahl der Erhebungseinheit  |                          |                             | ja   | 5                               | 10001-19999 |       |
| D.  | laufende Nummer des Datensatzes   |                          |                             | ja   | 5                               | 00001-99999 |       |
| E.  | Geschäftsnummer   |                          |                             | 1. bis 6.  | ja                              | 6           | AZ    |
| F.  | Tag des Eingangs der Sache  |                          |                             | 7. und 8.  | ja                              | 2           | >1990 |
|     |   |                          |                             | Tag  | ja                              | 2           | 01-31 |
|     |   |                          |                             | Monat  | ja                              | 2           | 01-12 |
|     |   |                          |                             | Jahr   | ja                              | 4           | >1990 |
| G.  | Sachgebiet entsprechend dem Katalog der Sachgebietsschlüssel (Anlage 7)         |                          |                             | ja   | 3                               | 010-132     |       |
| H.  | Art des Verfahrens  |                          |                             | 1 von allen  | 2                               |             |       |
| 1.  | Klageverfahren  |                          |                             |  |                                 | 01          |       |
| 1.1 | Klage   |                          |                             |  |                                 | 02          |       |
| 1.2 | Antrag auf Bewilligung von Prozesskostenhilfe für ein Verfahren nach Nummer 1.1 |                          |                             |  |                                 | 03          |       |
| 2.  | Verfahren im einstweiligen Rechtsschutz nach § 86b SGG                          |                          |                             |  |                                 | 04          |       |
| 2.1 | einstweiliger Rechtsschutz  |                          |                             | 1 von allen  | 1                               |             |       |
| 2.2 | Antrag auf Bewilligung von Prozesskostenhilfe für ein Verfahren nach Nummer 2.1 |                          |                             |  |                                 | 1           |       |
| I.  | Rügeverfahren nach § 178a SGG   |                          |                             |  |                                 | 2           |       |
| 1.  | ja  |                          |                             | 1 von allen  | 1                               |             |       |
| 2.  | nein  |                          |                             |  |                                 | 1           |       |
| T.  | abgetrenntes Verfahren  |                          |                             |  |                                 | 2           |       |
| 1.  | ja  |                          |                             | 1 von allen  | 1                               |             |       |
| 2.  | nein  |                          |                             |  |                                 | 1           |       |
| Y.  | Untätigkeitsklage nach § 88 SGG   |                          |                             |  |                                 | 2           |       |
| 1.  | ja  |                          |                             | 1 von allen  | 1                               |             |       |
| 2.  | nein  |                          |                             |  |                                 | 1           |       |
| J.  | Abgabe innerhalb des Gerichts oder Änderung des Sachgebiets                     |                          |                             | nein   | 1                               | 1/leer      |       |
| K.  | Verfahrensbeteiligte  | Kläger/<br>Antragsteller | Beklagter/<br>Antragsgegner | Die folgenden Abschnitte sind alle kein Pflichtfeld, wenn Abschnitt J=1 ist. |                                 |             |       |
| 1.  | Versicherte oder Leistungsberechtigte   |                          |                             | 1 von allen, getrennt nach Kläger, Antragsteller / Beklagter, Antragsgegner  |                                 |             |       |
| 2.  | Vertragsarzt oder Vertragszahnarzt  |                          |                             |  | 1/1                             | 1           |       |
| 3.  | Behörde, Körperschaft oder Anstalt des öffentlichen Rechts                      |                          |                             |  | 1/1                             | 2           |       |
| 4.  | Sonstige  |                          |                             |  | 1/1                             | 3           |       |
|     |   |                          |                             |  | 1/1                             | 4           |       |
| L.  | Zahl der Beigeladenen   |                          |                             | nein   | 2                               | 0-99        |       |
| M.  | Vertretung  | Kläger/<br>Antragsteller | Beklagter/<br>Antragsgegner | 1 von allen, getrennt nach Kläger, Antragsteller / Beklagter, Antragsgegner  |                                 |             |       |
| 1.  | es sind vertreten gewesen durch   |                          |                             |  | 1/1                             | 1           |       |
| 1.1 | Rechtsanwalt  |                          |                             |  | 1/1                             | 2           |       |
| 1.2 | Rentenberater oder Vertreter von Verbänden nach § 73 Absatz 2 SGG               |                          |                             |  | 1/1                             | 3           |       |
| 1.3 | sonstigen Bevollmächtigten  |                          |                             |  | 1/1                             | 4           |       |
| 2.  | es sind nicht durch einen Bevollmächtigten vertreten gewesen                    |                          |                             |  |                                 |             |       |
| N.  | Prozesskostenhilfe  | Kläger/<br>Antragsteller | Beklagter/<br>Antragsgegner | 1 von allen, getrennt nach Kläger, Antragsteller / Beklagter, Antragsgegner  |                                 |             |       |
| 1.  | bewilligt   |                          |                             |  | 1/1                             | 1           |       |
| 1.1 | mit Ratenzahlung  |                          |                             |  | 1/1                             | 2           |       |
| 1.2 | ohne Ratenzahlung   |                          |                             |  | 1/1                             | 3           |       |
| 2.  | abgelehnt   |                          |                             |  | 1/1                             | 4           |       |
| 3.  | nicht beantragt/keine Entscheidung ergangen                                     |                          |                             |  |                                 |             |       |





**Verfahrenserhebung**  
für Rechtsmittelverfahren vor dem Landessozialgericht

|     |   | Code Nr.           | Pflichtfeld  | Anzahl Stellen                                      | Feldinhalt  |
|-----|---|--------------------|--|---|-------------|
| A.  | Satzart   | 7 2                | ja   | 2   | 72          |
| B.  | Schlüsselzahl des Gerichts  |                    | 1. Stelle  | 1   | 1-9         |
| C.  | Schlüsselzahl der Erhebungseinheit  |                    | 2.-4. Stelle   | 3   | 000         |
| D.  | laufende Nummer des Datensatzes   |                    |  | 5   | 10001-19999 |
| E.  | Geschäftsnummer   |                    |  | 5   | 00001-99999 |
| F.  | Tag des Eingangs der Sache  |                    | 1. bis 6.  | 6   | AZ          |
|     |   | 001                | 7. und 8. Tag  | 2   | >1990       |
|     |   | 002                | Monat  | 2   | 01-12       |
|     |   |                    | Jahr   | 4   | >1990       |
| G.  | Sachgebiet entsprechend dem Katalog der Sachgebietsschlüssel (Anlage 7)                   |                    |  | 3   | 010-132     |
| H.  | Schlüsselzahl des Sozialgerichts 1. Instanz   |                    | 1.u.2. Stelle  | 2   | 10-99       |
| I.  | Tag des ersten Eingangs in der 1. Instanz   |                    | 3.u.4. Stelle  | 2   | 00          |
|     |   | 005                | Tag  | 2   | 01-31       |
|     |   |                    | Monat  | 2   | 01-12       |
|     |   |                    | Jahr   | 4   | >1990       |
| J.  | Art der angefochtenen Entscheidung  |                    | 1 von allen  | 1   |             |
| 1.  | Urteil  |                    |  |   | 1           |
| 2.  | Gerichtsbescheid  |                    |  |   | 2           |
| 3.  | Beschluss   |                    |  |   | 3           |
| K.  | Art des Verfahrens  |                    | 1 von allen  | 2   |             |
| 1.  | Berufungsverfahren  |                    |  |   | 05          |
| 1.1 | Berufung  |                    |  |   | 07          |
| 1.2 | Antrag auf Bewilligung von Prozesskostenhilfe für ein Verfahren nach Nummer 1.1           |                    |  |   | 08          |
| 2.  | Beschwerdeverfahren gegen eine Entscheidung über Gewährung von einstweiligem Rechtsschutz |                    |  |   | 09          |
| 2.1 | Beschwerde  |                    |  |   | 03          |
| 2.2 | Antrag auf Bewilligung von Prozesskostenhilfe für ein Verfahren nach Nummer 2.1           |                    |  |   | 04          |
| 3.  | Verfahren über Anträge auf Gewährung von einstweiligem Rechtsschutz nach § 86b SGG        |                    |  |   | 06          |
| 3.1 | Antrag auf Gewährung von einstweiligem Rechtsschutz                                       |                    |  |   | 12          |
| 3.2 | Antrag auf Bewilligung von Prozesskostenhilfe für ein Verfahren nach Nummer 3.1           |                    |  |   | 10          |
| 4.  | Nichtzulassung der Berufung   |                    |  |   | 11          |
| 4.1 | Beschwerde gegen die Nichtzulassung der Berufung  |                    |  |   |             |
| 4.2 | Antrag auf Bewilligung von Prozesskostenhilfe für ein Verfahren nach Nummer 4.1           |                    |  |   |             |
| 5.  | sonstige Beschwerdeverfahren  |                    |  |   |             |
| 5.1 | sonstige Beschwerden  |                    |  |   |             |
| 5.2 | Antrag auf Bewilligung von Prozesskostenhilfe für ein Verfahren nach Nummer 5.1           |                    |  |   |             |
| L.  | Rügeverfahren nach § 178a SGG   |                    | 1 von allen  | 1   |             |
| 1.  | ja  |                    |  |   | 1           |
| 2.  | nein  |                    |  |   | 2           |
| W.  | abgetrenntes Verfahren  |                    | 1 von allen  | 1   |             |
| 1.  | ja  |                    |  |   | 1           |
| 2.  | nein  |                    |  |   | 2           |
| M.  | Abgabe innerhalb des Gerichts oder Änderung des Sachgebiets                               |                    | nein   | 1   | 1/leer      |
| N.  | Rechtsmittelführer/-gegner  |                    | Die folgenden Abschnitte sind alle kein Pflichtfeld, wenn Abschnitt M=1 besetzt. |   |             |
| a.  | Kläger 1. Instanz   | Rechtsmittelführer | Rechtsmittelführer   | getrennt nach Rechtsmittelführer/Rechtsmittelführer |             |
| a.a | Versicherter oder Leistungsberechtigter   |                    |  | 1   | 1           |
| a.b | Vertragsarzt oder Vertragszahnarzt  |                    |  | 1   | 6           |
| a.c | Behörde, Körperschaft oder Anstalt des öffentlichen Rechts                                |                    |  | 1   | 2           |
| a.d | Sonstige  |                    |  | 1   | 7           |
| b.  | Beklagter 1. Instanz  |                    |  |   |             |
| b.a | Versicherter oder Leistungsberechtigter   |                    |  | 1   | 3           |
| b.b | Vertragsarzt oder Vertragszahnarzt  |                    |  | 1   | 8           |
| b.c | Behörde, Körperschaft oder Anstalt des öffentlichen Rechts                                |                    |  | 1   | 4           |
| b.d | Sonstige  |                    |  | 1   | 9           |
| c.  | Beigeladener  |                    |  | 1   | 5           |



## Monatserhebung über Verfahren vor dem Sozialgericht

|     |  |  |   |   |         |  |     |  |  |
|-----|--|--|---|---|---------|--|-----|--|--|
| A.  | <b>Satzart</b>   | <table border="1" style="display: inline-table; border-collapse: collapse;"> <tr> <td style="width: 20px; height: 20px; text-align: center;">7</td> <td style="width: 20px; height: 20px; text-align: center;">3</td> </tr> </table>   | 7 | 3 | CodeNr. |  |     |  |  |
| 7   | 3  |  |   |   |         |  |     |  |  |
| B.  | <b>Schlüsselzahl des Gerichts</b>  | <table border="1" style="display: inline-table; border-collapse: collapse;"> <tr> <td style="width: 20px; height: 20px;"></td> <td style="width: 20px; height: 20px;"></td> <td style="width: 20px; height: 20px;"></td> <td style="width: 20px; height: 20px;"></td> </tr> </table>   |   |   |         |  |     |  |  |
|     |  |  |   |   |         |  |     |  |  |
| C.  | <b>Schlüsselzahl der Erhebungseinheit</b>  | <table border="1" style="display: inline-table; border-collapse: collapse;"> <tr> <td style="width: 20px; height: 20px;"></td> <td style="width: 20px; height: 20px;"></td> <td style="width: 20px; height: 20px;"></td> <td style="width: 20px; height: 20px;"></td> <td style="width: 20px; height: 20px;"></td> </tr> </table>  |   |   |         |  |     |  |  |
|     |  |  |   |   |         |  |     |  |  |
| D.  | <b>Erhebungsmonat</b>  | <table border="1" style="display: inline-table; border-collapse: collapse;"> <tr> <td style="width: 20px; height: 20px;"></td> <td style="width: 20px; height: 20px;"></td> <td style="width: 20px; height: 20px;"></td> <td style="width: 20px; height: 20px;"></td> <td style="width: 20px; height: 20px;"></td> <td style="width: 20px; height: 20px;"></td> </tr> </table> |   |   |         |  |     |  |  |
|     |  |  |   |   |         |  |     |  |  |
| E.  | <b>Geschäftsentwicklung der über Verfahrenserhebungen erfassten Verfahren</b>  |  |   |   |         |  |     |  |  |
| I.  | <b>Klageverfahren</b>  |  |   |   |         |  |     |  |  |
| a)  | Bestand zu Beginn des Erhebungsmonats  | <table border="1" style="display: inline-table; border-collapse: collapse;"> <tr> <td style="width: 20px; height: 20px;"></td> <td style="width: 20px; height: 20px;"></td> <td style="width: 20px; height: 20px;"></td> <td style="width: 20px; height: 20px;"></td> </tr> </table>   |   |   |         |  | 040 |  |  |
|     |  |  |   |   |         |  |     |  |  |
|     | nur im Falle einer Berichtigung auszufüllen:<br>als unerledigte Verfahren am Ende des Vormonats sind gemeldet worden | <table border="1" style="display: inline-table; border-collapse: collapse;"> <tr> <td style="width: 20px; height: 20px;"></td> <td style="width: 20px; height: 20px;"></td> <td style="width: 20px; height: 20px;"></td> <td style="width: 20px; height: 20px;"></td> </tr> </table>   |   |   |         |  | 041 |  |  |
|     |  |  |   |   |         |  |     |  |  |
| b)  | Zahl der Neuzugänge im Erhebungsmonat  | <table border="1" style="display: inline-table; border-collapse: collapse;"> <tr> <td style="width: 20px; height: 20px;"></td> <td style="width: 20px; height: 20px;"></td> <td style="width: 20px; height: 20px;"></td> <td style="width: 20px; height: 20px;"></td> </tr> </table>   |   |   |         |  | 042 |  |  |
|     |  |  |   |   |         |  |     |  |  |
| aa) | darunter Rügeverfahren   | <table border="1" style="display: inline-table; border-collapse: collapse;"> <tr> <td style="width: 20px; height: 20px;"></td> <td style="width: 20px; height: 20px;"></td> <td style="width: 20px; height: 20px;"></td> <td style="width: 20px; height: 20px;"></td> </tr> </table>   |   |   |         |  | 043 |  |  |
|     |  |  |   |   |         |  |     |  |  |
| bb) | darunter abgetrennte Verfahren   | <table border="1" style="display: inline-table; border-collapse: collapse;"> <tr> <td style="width: 20px; height: 20px;"></td> <td style="width: 20px; height: 20px;"></td> <td style="width: 20px; height: 20px;"></td> <td style="width: 20px; height: 20px;"></td> </tr> </table>   |   |   |         |  | 046 |  |  |
|     |  |  |   |   |         |  |     |  |  |
| cc) | darunter Untätigkeitsklagen  | <table border="1" style="display: inline-table; border-collapse: collapse;"> <tr> <td style="width: 20px; height: 20px;"></td> <td style="width: 20px; height: 20px;"></td> <td style="width: 20px; height: 20px;"></td> <td style="width: 20px; height: 20px;"></td> </tr> </table>   |   |   |         |  | 047 |  |  |
|     |  |  |   |   |         |  |     |  |  |
| c)  | Zahl der erledigten Verfahren  | <table border="1" style="display: inline-table; border-collapse: collapse;"> <tr> <td style="width: 20px; height: 20px;"></td> <td style="width: 20px; height: 20px;"></td> <td style="width: 20px; height: 20px;"></td> <td style="width: 20px; height: 20px;"></td> </tr> </table>   |   |   |         |  | 044 |  |  |
|     |  |  |   |   |         |  |     |  |  |
| d)  | Bestand am Ende des Erhebungsmonats  | <table border="1" style="display: inline-table; border-collapse: collapse;"> <tr> <td style="width: 20px; height: 20px;"></td> <td style="width: 20px; height: 20px;"></td> <td style="width: 20px; height: 20px;"></td> <td style="width: 20px; height: 20px;"></td> </tr> </table>   |   |   |         |  | 045 |  |  |
|     |  |  |   |   |         |  |     |  |  |
| II. | <b>Verfahren im einstweiligen Rechtsschutz</b>   |  |   |   |         |  |     |  |  |
| a)  | Bestand zu Beginn des Erhebungsmonats  | <table border="1" style="display: inline-table; border-collapse: collapse;"> <tr> <td style="width: 20px; height: 20px;"></td> <td style="width: 20px; height: 20px;"></td> <td style="width: 20px; height: 20px;"></td> <td style="width: 20px; height: 20px;"></td> </tr> </table>   |   |   |         |  | 050 |  |  |
|     |  |  |   |   |         |  |     |  |  |
|     | nur im Falle einer Berichtigung auszufüllen:<br>als unerledigte Verfahren am Ende des Vormonats sind gemeldet worden | <table border="1" style="display: inline-table; border-collapse: collapse;"> <tr> <td style="width: 20px; height: 20px;"></td> <td style="width: 20px; height: 20px;"></td> <td style="width: 20px; height: 20px;"></td> <td style="width: 20px; height: 20px;"></td> </tr> </table>   |   |   |         |  | 051 |  |  |
|     |  |  |   |   |         |  |     |  |  |
| b)  | Zahl der Neuzugänge im Erhebungsmonat  | <table border="1" style="display: inline-table; border-collapse: collapse;"> <tr> <td style="width: 20px; height: 20px;"></td> <td style="width: 20px; height: 20px;"></td> <td style="width: 20px; height: 20px;"></td> <td style="width: 20px; height: 20px;"></td> </tr> </table>   |   |   |         |  | 052 |  |  |
|     |  |  |   |   |         |  |     |  |  |
| aa) | darunter Rügeverfahren   | <table border="1" style="display: inline-table; border-collapse: collapse;"> <tr> <td style="width: 20px; height: 20px;"></td> <td style="width: 20px; height: 20px;"></td> <td style="width: 20px; height: 20px;"></td> <td style="width: 20px; height: 20px;"></td> </tr> </table>   |   |   |         |  | 053 |  |  |
|     |  |  |   |   |         |  |     |  |  |
| bb) | darunter abgetrennte Verfahren   | <table border="1" style="display: inline-table; border-collapse: collapse;"> <tr> <td style="width: 20px; height: 20px;"></td> <td style="width: 20px; height: 20px;"></td> <td style="width: 20px; height: 20px;"></td> <td style="width: 20px; height: 20px;"></td> </tr> </table>   |   |   |         |  | 056 |  |  |
|     |  |  |   |   |         |  |     |  |  |
| c)  | Zahl der erledigten Verfahren  | <table border="1" style="display: inline-table; border-collapse: collapse;"> <tr> <td style="width: 20px; height: 20px;"></td> <td style="width: 20px; height: 20px;"></td> <td style="width: 20px; height: 20px;"></td> <td style="width: 20px; height: 20px;"></td> </tr> </table>   |   |   |         |  | 054 |  |  |
|     |  |  |   |   |         |  |     |  |  |
| d)  | Bestand am Ende des Erhebungsmonats  | <table border="1" style="display: inline-table; border-collapse: collapse;"> <tr> <td style="width: 20px; height: 20px;"></td> <td style="width: 20px; height: 20px;"></td> <td style="width: 20px; height: 20px;"></td> <td style="width: 20px; height: 20px;"></td> </tr> </table>   |   |   |         |  | 055 |  |  |
|     |  |  |   |   |         |  |     |  |  |
| F.  | <b>sonstiger Geschäftsanfall</b>   |  |   |   |         |  |     |  |  |
| a)  | Kostensachen   | <table border="1" style="display: inline-table; border-collapse: collapse;"> <tr> <td style="width: 20px; height: 20px;"></td> <td style="width: 20px; height: 20px;"></td> <td style="width: 20px; height: 20px;"></td> <td style="width: 20px; height: 20px;"></td> </tr> </table>   |   |   |         |  | 100 |  |  |
|     |  |  |   |   |         |  |     |  |  |
| b)  | Amts- und Rechtshilfeersuchen an das Sozialgericht   | <table border="1" style="display: inline-table; border-collapse: collapse;"> <tr> <td style="width: 20px; height: 20px;"></td> <td style="width: 20px; height: 20px;"></td> <td style="width: 20px; height: 20px;"></td> <td style="width: 20px; height: 20px;"></td> </tr> </table>   |   |   |         |  | 103 |  |  |
|     |  |  |   |   |         |  |     |  |  |
| c)  | Anträge auf Ablehnung von Gerichtspersonen   | <table border="1" style="display: inline-table; border-collapse: collapse;"> <tr> <td style="width: 20px; height: 20px;"></td> <td style="width: 20px; height: 20px;"></td> <td style="width: 20px; height: 20px;"></td> <td style="width: 20px; height: 20px;"></td> </tr> </table>   |   |   |         |  | 108 |  |  |
|     |  |  |   |   |         |  |     |  |  |
| d)  | sonstige SF-Verfahren  | <table border="1" style="display: inline-table; border-collapse: collapse;"> <tr> <td style="width: 20px; height: 20px;"></td> <td style="width: 20px; height: 20px;"></td> <td style="width: 20px; height: 20px;"></td> <td style="width: 20px; height: 20px;"></td> </tr> </table>   |   |   |         |  | 106 |  |  |
|     |  |  |   |   |         |  |     |  |  |
| e)  | Verweisungen der Parteien oder der Beteiligten vor den Güterichter   | <table border="1" style="display: inline-table; border-collapse: collapse;"> <tr> <td style="width: 20px; height: 20px;"></td> <td style="width: 20px; height: 20px;"></td> <td style="width: 20px; height: 20px;"></td> <td style="width: 20px; height: 20px;"></td> </tr> </table>   |   |   |         |  | 109 |  |  |
|     |  |  |   |   |         |  |     |  |  |

## Monatserhebung über Verfahren vor dem Landessozialgericht

| A. <b>Satzart</b>  | 7 | 4 | CodeNr. |
|--|---|---|---------|
| B. <b>Schlüsselzahl des Gerichts</b>   |   |   |         |
| C. <b>Schlüsselzahl der Erhebungseinheit</b>   |   |   |         |
| D. <b>Erhebungsmonat</b>   |   |   |         |
| E. <b>Geschäftsentwicklung der über Verfahrenserhebungen erfassten Verfahren</b>   |   |   |         |
| I. <b>erstinstanzliche Klageverfahren</b>  |   |   |         |
| a) Bestand zu Beginn des Erhebungsmonats   |   |   | 120     |
| nur im Falle einer Berichtigung auszufüllen:<br>als unerledigte Verfahren am Ende des Vormonats sind gemeldet worden     |   |   | 121     |
| b) Zahl der Neuzugänge im Erhebungsmonat   |   |   | 122     |
| aa) darunter Rügeverfahren   |   |   | 123     |
| bb) darunter abgetrennte Verfahren   |   |   | 126     |
| cc) darunter Untätigkeitsklagen  |   |   | 127     |
| c) Zahl der erledigten Verfahren   |   |   | 124     |
| d) Bestand am Ende des Erhebungsmonats   |   |   | 125     |
| II. <b>erstinstanzliche Verfahren zur Gewährung von einstweiligem Rechtsschutz nach § 29 Absatz 2 Nummer 1 bis 3 SGG</b> |   |   |         |
| a) Bestand zu Beginn des Erhebungsmonats   |   |   | 130     |
| nur im Falle einer Berichtigung auszufüllen:<br>als unerledigte Verfahren am Ende des Vormonats sind gemeldet worden     |   |   | 131     |
| b) Zahl der Neuzugänge im Erhebungsmonat   |   |   | 132     |
| aa) darunter Rügeverfahren   |   |   | 133     |
| bb) darunter abgetrennte Verfahren   |   |   | 136     |
| c) Zahl der erledigten Verfahren   |   |   | 134     |
| d) Bestand am Ende des Erhebungsmonats   |   |   | 135     |
| III. <b>Normenkontrollverfahren</b>  |   |   |         |
| a) Bestand zu Beginn des Erhebungsmonats   |   |   | 150     |
| nur im Falle einer Berichtigung auszufüllen:<br>als unerledigte Verfahren am Ende des Vormonats sind gemeldet worden     |   |   | 151     |
| b) Zahl der Neuzugänge im Erhebungsmonat   |   |   | 152     |
| aa) darunter Rügeverfahren   |   |   | 153     |
| bb) darunter abgetrennte Verfahren   |   |   | 156     |
| c) Zahl der erledigten Verfahren   |   |   | 154     |
| d) Bestand am Ende des Erhebungsmonats   |   |   | 155     |
| IV. <b>Berufungsverfahren</b>  |   |   |         |
| a) Bestand zu Beginn des Erhebungsmonats   |   |   | 060     |
| nur im Falle einer Berichtigung auszufüllen:<br>als unerledigte Verfahren am Ende des Vormonats sind gemeldet worden     |   |   | 061     |
| b) Zahl der Neuzugänge im Erhebungsmonat   |   |   | 062     |
| aa) darunter Rügeverfahren   |   |   | 063     |
| bb) darunter abgetrennte Verfahren   |   |   | 066     |
| c) Zahl der erledigten Verfahren   |   |   | 064     |
| d) Bestand am Ende des Erhebungsmonats   |   |   | 065     |

|      |  |                      |     |
|------|--|----------------------|-----|
| V.   | Beschwerdeverfahren gegen eine Entscheidung über die Gewährung von einstweiligem Rechtsschutz                        |                      |     |
| a)   | Bestand zu Beginn des Erhebungsmonats  | <input type="text"/> | 070 |
|      | nur im Falle einer Berichtigung auszufüllen:<br>als unerledigte Verfahren am Ende des Vormonats sind gemeldet worden | <input type="text"/> | 071 |
| b)   | Zahl der Neuzugänge im Erhebungsmonat  | <input type="text"/> | 072 |
| aa)  | darunter Rügeverfahren   | <input type="text"/> | 073 |
| bb)  | darunter abgetrennte Verfahren   | <input type="text"/> | 076 |
| c)   | Zahl der erledigten Verfahren  | <input type="text"/> | 074 |
| d)   | Bestand am Ende des Erhebungsmonats  | <input type="text"/> | 075 |
| VI.  | Verfahren über Anträge auf Gewährung von einstweiligem Rechtsschutz nach § 86b SGG                                   |                      |     |
| a)   | Bestand zu Beginn des Erhebungsmonats  | <input type="text"/> | 080 |
|      | nur im Falle einer Berichtigung auszufüllen:<br>als unerledigte Verfahren am Ende des Vormonats sind gemeldet worden | <input type="text"/> | 081 |
| b)   | Zahl der Neuzugänge im Erhebungsmonat  | <input type="text"/> | 082 |
| aa)  | darunter Rügeverfahren   | <input type="text"/> | 083 |
| bb)  | darunter abgetrennte Verfahren   | <input type="text"/> | 086 |
| c)   | Zahl der erledigten Verfahren  | <input type="text"/> | 084 |
| d)   | Bestand am Ende des Erhebungsmonats  | <input type="text"/> | 085 |
| VII. | Nichtzulassungsbeschwerden und sonstige Beschwerdeverfahren  |                      |     |
| a)   | Bestand zu Beginn des Erhebungsmonats  | <input type="text"/> | 090 |
|      | nur im Falle einer Berichtigung auszufüllen:<br>als unerledigte Verfahren am Ende des Vormonats sind gemeldet worden | <input type="text"/> | 091 |
| b)   | Zahl der Neuzugänge im Erhebungsmonat  | <input type="text"/> | 092 |
| aa)  | darunter Rügeverfahren   | <input type="text"/> | 093 |
| bb)  | darunter abgetrennte Verfahren   | <input type="text"/> | 096 |
| c)   | Zahl der erledigten Verfahren  | <input type="text"/> | 094 |
| d)   | Bestand am Ende des Erhebungsmonats  | <input type="text"/> | 095 |
| F.   | <b>sonstiger Geschäftsanfall</b>   |                      |     |
| a)   | Kostensachen   | <input type="text"/> | 100 |
| b)   | Entschädigungsklagen nach § 201 GVG in Verbindung mit § 202 SGG  | <input type="text"/> | 107 |
| c)   | Anträge auf Ablehnung von Gerichtspersonen   | <input type="text"/> | 108 |
| d)   | sonstige SF-Verfahren  | <input type="text"/> | 106 |
| e)   | Verweisungen der Parteien oder der Beteiligten vor den Güterichter   | <input type="text"/> | 109 |

# Statistisches Bundesamt

## Qualitätsbericht

Rechtspflege

# Sozialgerichte

Erschienen am 08/12/2015

Ihr Kontakt zu uns: [www.destatis.de/kontakt](http://www.destatis.de/kontakt)

Telefon:+49 (0) 611/75 24 05

© **Statistisches Bundesamt, Wiesbaden 2016**

Vervielfältigungen und Verbreitung, auch auszugsweise, mit Quellenangabe gestattet.

# Kurzfassung

## 1 Allgemeine Angaben zur Statistik

Seite 41

- Grundgesamtheit: Sozialgerichte bzw. ihre Kammern und Senate; Verfahren an Sozialgerichten.
- Rechtsgrundlage: Verwaltungsanordnungen der Länder, Bundesstatistikgesetz.
- Statistische Einheiten: Sozialgerichte bzw. ihre Kammern und Senate; Verfahren an Sozialgerichten.
- Berichtszeitraum: Kalenderjahr

## 2 Inhalte und Nutzerbedarf

Seite 41

- Erhebungsinhalte: Geschäftsanfall an Verfahren vor den Sozialgerichten, Strukturmerkmale der erledigten Klagen sowie Verfahren zum vorläufigen Rechtsschutz vor den Sozialgerichten (u.a. Sachgebiet, Erledigungsart, Verfahrensdauer).
- Zweck der Statistik: Kapazitätsplanung, Bewertung und Weiterentwicklung des Sozialverfahrensrechts.
- Hauptnutzer/ -innen der Statistik: Justizverwaltung, Rechtspolitik, Rechtswissenschaft.

## 3 Methodik

Seite 42

- Art der Datengewinnung: Sekundärerhebung auf der Basis der Verwaltungsdaten in den Gerichten.
- Erhebungsinstrumente und Berichtsweg: Statistikdaten werden von den Berichtsstellen aus Verwaltungsdaten angesteuert und dezentral an die Statistischen Ämter der Länder übermittelt.

## 4 Genauigkeit und Zuverlässigkeit

Seite 43

- Qualitative Gesamtbewertung der Genauigkeit: Grundsätzlich wird die Qualität der Ergebnisse über die erledigten Verfahren bei den Sozialgerichten als sehr gut eingeschätzt.
- Nicht-stichprobenbedingte Fehler: Mögliche Ausfälle oder Fehler in der Datengrundlage für die Statistik werden einerseits durch die parallele Datennutzung für Verwaltungszwecke, andererseits durch umfangreiche Plausibilitätsprüfungen in den Statistischen Ämter der Länder minimiert.

## 5 Aktualität und Pünktlichkeit

Seite 43

- Aktualität endgültiger Ergebnisse: Endgültige Länderergebnisse stehen ab dem 2. Quartal, endgültige Bundesergebnisse in der Regel 10 Monate nach Ende des Berichtsjahres zur Verfügung.

## 6 Vergleichbarkeit

Seite 44

- Qualitative Bewertung der Vergleichbarkeit: Die Erhebungsmerkmale und -richtlinien sowie die Aufbereitungsverfahren sind in allen Bundesländern einheitlich. Die Daten sind somit räumlich vergleichbar.
- Änderungen, die Auswirkungen auf die zeitliche Vergleichbarkeit haben: Mit der Zuständigkeitsübertragung auf die Statistischen Ämter wurde die SG-Statistik, die seit Mitte der 1990er Jahre zunächst in der Sozialgerichtsbarkeit selbst durchgeführt wurde, zum Berichtsjahr 2007 neu konzipiert. Eine Vergleichbarkeit der Ergebnisse in Bund und Ländern zu den Vorjahren ist dabei nur bedingt gegeben.

## 7 Kohärenz

Seite 44

Entfällt.

## 8 Verbreitung und Kommunikation

Seite 44

- Publikationswege, Bezugsadresse: [www.destatis.de](http://www.destatis.de)  
Statistisches Bundesamt, H 205 - Rechtspflegestatistik, Telefon +49(0)611/75 24 05  
[www.destatis.de/kontakt](http://www.destatis.de/kontakt)

## 9 Sonstige fachstatistische Hinweise

Seite 45

Entfällt



## **1 Allgemeine Angaben zur Statistik**

### **1.1 Grundgesamtheit**

Sozialgerichte bzw. ihre Kammern und Senate (institutionelle Ebene); Verfahren an Sozialgerichten (Merkmalsträger).

### **1.2 Statistische Einheiten (Darstellungs- und Erhebungseinheiten)**

Sozialgerichte bzw. ihre Kammern und Senate (institutionelle Ebene); Verfahren an Sozialgerichten (Merkmalsträger).

### **1.3 Räumliche Abdeckung**

Deutschland nach Ländern und Sozialgerichten.

### **1.4 Berichtszeitraum/-zeitpunkt**

Kalenderjahr.

### **1.5 Periodizität**

Die SG-Statistik wird seit Mitte der 1990er Jahre flächendeckend in Deutschland durchgeführt. Zunächst wurde die Statistik innerhalb der Sozialgerichtsbarkeit erstellt. Mit Zuständigkeitsübertragung für die Erhebung auf die Statistischen Ämter zum Berichtsjahr 2007 wurde die SG-Statistik neu konzipiert. Eine Vergleichbarkeit der Ergebnisse in Bund und Ländern zu den Vorjahren ist dabei nur bedingt gegeben. Die Aufbereitung und Veröffentlichung im Bund erfolgt jährlich. Das Statistische Bundesamt veröffentlicht die Bundesergebnisse seit 2007; zuvor erfolgte die Veröffentlichung von Jahresergebnissen durch das Sozialministerium.

### **1.6 Rechtsgrundlagen und andere Vereinbarungen**

Für die SG-Statistik gibt es keine Rechtsgrundlage auf EU- und Bundesebene. Die Ein- und Durchführung der SG-Statistik basiert auf bundeseinheitlichen Verwaltungsanordnungen der Länder. Das Statistische Bundesamt stellt auf der Grundlage von § 3 Abs. 3 BStatG vom 22.01.1987 (BGBl. I S. 462) die Länderergebnisse aus der SG-Statistik zu einem Bundesergebnis zusammen.

### **1.7 Geheimhaltung**

#### **1.7.1 Geheimhaltungsvorschriften**

Ergebnisse werden in der Regel von den Ländern auf Ebene einzelner Sozialgerichte, vom Statistischen Bundesamt auf Länderebene veröffentlicht.

#### **1.7.2 Geheimhaltungsverfahren**

Für Forschungszwecke können bei Zustimmung der jeweiligen Landesjustizverwaltung Wissenschaftlern projektbezogen anonymisierte Einzeldaten zur Verfügung gestellt werden. Die Ergebnisse werden als Verwaltungsdaten betrachtet.

### **1.8 Qualitätsmanagement**

#### **1.8.1 Qualitätssicherung**

Die Maßnahmen zur Qualitätssicherung, die an einzelnen Punkten der Statistikerstellung ansetzen, werden bei Bedarf angepasst und um standardisierte Methoden der Qualitätsbewertung und -sicherung ergänzt. Die für diese Statistik gewonnenen Daten werden für die Verwaltungs- und Controllingzwecke erhoben und werden daher von den zuständigen Stellen in der Justiz regelmäßig kritisch geprüft. Zudem sind die Daten dieser Statistik in den Ländern automatischen Prüfroutinen unterworfen; die Angaben zu den erledigten Verfahren vor den Sozialgerichten werden aufwendig intern plausibilisiert und mit externen Daten abgeglichen. Die Möglichkeit der internen Plausibilisierung ist für die Angaben zum Geschäftsanfall an sonstigen Verfahren vor den Sozialgerichten stärker eingeschränkt. Eventuelle Unstimmigkeiten in den Daten werden durch Rückfragen der Statistischen Ämter der Länder bei den Berichtsstellen geklärt.

#### **1.8.2 Qualitätsbewertung**

Bei der SG-Statistik handelt es sich um eine Vollerhebung, in der die vollständige Datenerhebung der Berichtsstellen erfolgt. Es müssen daher keine Schätzungen von fehlenden Daten – bzw. Berichtsstellen - vorgenommen werden. Durch die ständige Nutzung der Daten für Controllingzwecke durch die zuständigen Stellen der Justiz unterliegen die Statistikergebnisse der permanenten Kontrolle der Datenproduzenten.

## **2 Inhalte und Nutzerbedarf**

### **2.1 Inhalte der Statistik**

#### **2.1.1 Inhaltliche Schwerpunkte der Statistik**

Für Klagen und Verfahren zum vorläufigen Rechtsschutz sowie für Berufungen und Beschwerden vor den Landessozialgerichten: Art des Verfahrens, Art der Erledigung, Art und Zahl der Sachgebiete, Inhalt der Entscheidung, Verfahrensdauer, Verfahrensbeteiligte, Zuständigkeit für Entscheidung. Für die sonstigen Verfahren: Art des Verfahrens, Geschäftsanfall.

### **2.1.2 Klassifikationssysteme**

Die statistische Erhebung wird von den Justizverwaltungen der Länder für die Berichtsstellen angeordnet. Die Erhebungsgrundlage der Statistik bilden sog. Verfahrenserhebungen bzw. Monaterhebungen, welche die Erhebungsmerkmale beinhalten. Gegenstand der Erhebungsgrundlage ist auch die Sachgebietsgliederung der Sozialgerichtsstatistik.

### **2.1.3 Statistische Konzepte und Definitionen**

Die in der Verfahrenserhebung und Monaterhebung durchgeführte Statistik der Statistischen Ämter der Länder enthält u.a. Merkmale zu Verfahrensdauern, Verfahrensgegenständen, Erledigungsarten, Einleitungsarten, Entscheidungen und Sachgebieten der gerichtlich erledigten Verfahren.

## **2.2 Nutzerbedarf**

Mit den Ergebnissen der SG-Statistik sollen Geschäftsanfall und -erledigung bei den Sozialgerichten abgebildet werden. Damit liefert die Statistik Informationen einerseits für die Kapazitätsplanung durch die Justizverwaltungen, andererseits für die Bewertung und Weiterentwicklung des sozialrechtlichen Instrumentariums sowie für die Evaluation der Gesetzgebung auf dem Gebiet des Sozial- und Sozialverfahrensrechts. Zu den Hauptnutzern der Statistik zählen die Organe der Justizverwaltungen sowie die Rechtspolitik auf Länder- und Bundesebene. Weitere Hauptnutzer der Daten sind die justizielle Praxis, die wissenschaftliche Forschung und Lehre sowie – in begrenztem Umfang – die Informationsdienstleister und Medien.

## **2.3 Nutzerkonsultation**

Die Einbeziehung der Nutzerinnen und Nutzer erfolgt insbesondere durch den Ausschuss Justizstatistik, der den organisatorischen und inhaltlichen Rahmen für die SG-Statistik vorgibt und die aktuellen Entwicklungen und Bedürfnisse der Justizverwaltung und Rechtspolitik an die amtliche Statistik transportiert. Im Ausschuss Justizstatistik vertreten sind die Justizministerien der Länder sowie (als Gäste) das Bundesministerium der Justiz, das Statistische Bundesamt sowie die in den einzelnen Justizstatistiken für die Programmierung zuständigen Statistischen Ämtern der Länder.

## **3 Methodik**

### **3.1 Konzept der Datengewinnung**

Die Datenerhebung zur SG-Statistik erfolgt für administrative Zwecke, und zwar i.d.R. elektronisch aus den Geschäftsstellenautomationsprogrammen der Sozialgerichte, die im Zuständigkeitsbereich der jeweiligen Justizverwaltung gepflegt werden. Die SG-Statistik ist eine Sekundärerhebung auf der Basis dieser Verwaltungsdaten in den Geschäftsstellen. Bei der SG-Statistik handelt es sich um eine Vollerhebung; aus diesem Grund werden keine Stichprobenverfahren eingesetzt.

### **3.2 Vorbereitung und Durchführung der Datengewinnung**

Der Geschäftsanfall an Verfahren vor den Sozialgerichten insgesamt wird bei den Geschäftsstellen der Gerichte über sogenannte Monaterhebungen summarisch erfasst. Er ergibt sich im Wesentlichen als Differenz aus Anfangs- und Endbestand des jeweiligen Berichtszeitraums für die einzelne Geschäftsart. Für die Klagen und Verfahren zum vorläufigen Rechtsschutz sowie für Berufungen und Beschwerden vor den Landessozialgerichten werden darüber hinaus nach Eingang des Verfahrens bei Gericht eigene Papierbelege (sog. Zählkarten) bzw. Datensätze angelegt. Nach der Erledigung des Verfahrens in der Instanz werden die für die Statistik erforderlichen weiteren Angaben aus der Vorgangsverwaltung in der Regel automatisiert herausgelesen. Nach Ende des Berichtszeitraums werden die summarischen Monaterhebungen zum Geschäftsanfall sowie die verfahrensbezogenen Angaben zu den erledigten Verfahren in der Regel in elektronischer Form an das zuständige Statistische Landesamt übermittelt.

### **3.3 Datenaufbereitung (einschl. Hochrechnung)**

Grundlage für die Erstellung von statistischen Übersichten sind die von den Statistischen Ämtern der Länder plausibilisierten Einzeldaten der Gerichte, welche mit IT-Werkzeugen und -Programmen einheitlich aufbereitet werden. Nach Vorgaben der Justizministerien der Länder werden für die Statistikergebnisse Tabellen konzipiert, die mit denen im statistischen Verbund standardisierten IT-Werkzeugen von den Statistischen Ämtern der Länder erstellt werden. Die statistischen Ergebnisse der Länder werden als Text-Tabellen oder auswertbare Excel-Daten ausgegeben und den Justizverwaltungen sowie dem Statistischen Bundesamt übersandt. Zusätzlich werden plausibilisierte anonymisierte Einzeldaten dem Statistischen Bundesamt übermittelt, welche als Grundlage für Sonder-Auswertungszwecke dienen. Da die Statistik eine Vollerhebung ist, erfolgen keine Hochrechnungen.

### **3.4 Preis- und Saisonbereinigung; andere Analyseverfahren**

Entfällt

### **3.5 Beantwortungsaufwand**

Auskunftspflichtig sind die Geschäftsstellen der Sozialgerichte, aus deren Verwaltungsunterlagen die für die SG-Statistik relevanten Daten bereitgestellt werden. Deren Belastung durch die Datenübersendung an die Statistischen Ämter der Länder geht mit dem steigenden Automatisierungsgrad der Geschäftsstellen zurück.

## **4 Genauigkeit und Zuverlässigkeit**

### **4.1 Qualitative Gesamtbewertung der Genauigkeit**

Grundsätzlich sind die Ergebnisse der SG-Statistik über den Geschäftsanfall bei den Sozialgerichten von guter, die zu den erledigten Verfahren von sehr guter Qualität. Zunächst werden die Informationen für die Statistik aus Daten gewonnen, die für Verwaltungs- und Controllingzwecke erhoben wurden und daher von den zuständigen Stellen in der Justiz regelmäßig kritisch geprüft werden. Zudem sind die Statistikdaten in den Ländern automatischen Prüfroutinen unterworfen; die Angaben zu den erledigten Verfahren vor den Sozialgerichten werden aufwendig intern plausibilisiert und mit externen Daten abgeglichen. Die Möglichkeiten der internen Plausibilisierung sind für die Angaben zum Geschäftsanfall an sonstigen Verfahren vor den Sozialgerichten stärker eingeschränkt. Eventuelle Unstimmigkeiten in den Daten werden durch Rückfragen der Statistischen Ämter der Länder bei den Berichtsstellen geklärt. Trotzdem können einzelne fehlende oder falsche Angaben in den Statistikdaten nicht ausgeschlossen werden (siehe auch Punkt 4.3.3).

### **4.2 Stichprobenbedingte Fehler**

Bei der SG-Statistik handelt es sich um eine Vollerhebung. Aus diesem Grund werden keine Stichprobenverfahren eingesetzt und somit können keine stichprobenbedingten Fehler auftreten.

### **4.3 Nicht-Stichprobenbedingte Fehler**

#### **4.3.1 Fehler durch die Erfassungsgrundlage**

Siehe Punkt 4.1

#### **4.3.2 Antwortausfälle auf Ebene der Einheiten (Unit-Non-Response)**

In der Einführungsphase der neuen SG-Statistik konnten zunächst keine flächendeckenden Statistikergebnisse in vergleichbarer Differenzierung aufbereitet werden; für 2007 lagen aus Baden-Württemberg und Bayern sowie für 2008 aus Bayern nur Eckzahlen vor. Für 2009 standen erstmals flächendeckende Bundesergebnisse in vergleichbarer Differenzierung zur Verfügung.

#### **4.3.3 Antwortausfälle auf Ebene wichtiger Merkmale (Item-Non-Response)**

In der Einführungsphase der neuen SG-Statistik konnten zunächst nicht von allen Ländern alle Merkmale fehlerfrei erhoben werden. Grundsätzlich ist bei Änderungen im Erhebungskatalog nicht auszuschließen, dass neue bzw. geänderte Merkmale in einer Übergangszeit nicht ganz vollständig und adäquat erfasst und ausgewiesen werden. Fehler könnten sich ebenso bei der Erhebung der Daten selbst sowie beim Datenexport aus den justizeigenen Verwaltungsprogrammen an die Statistischen Ämter des Bundes und der Länder ereignen. Bekannt gewordene Fehler oder Ausfälle bei der Erfassung werden aber in den jeweiligen Veröffentlichungen über Vorbemerkungen oder Hinweise in den Tabellen benannt.

## **4.4 Revisionen**

### **4.4.1 Revisionsgrundsätze**

In der SG-Statistik gibt es keine laufenden Revisionen, weil in der Statistik die Verfahrenserledigung eines abgeschlossenen Berichtszeitraums dargestellt wird. Sollte sich nachträglich der Verfahrensbestand einer Erhebungseinheit als nicht ganz zutreffend herausstellen, wird die Bestandskorrektur im laufenden Berichtszeitraum durchgeführt und entsprechend ausgewiesen. Bei nachträglich festgestellten gravierenden Fehlern der in der Statistik abgebildeten Sachverhalte erfolgt eine Neuaufbereitung der Statistik. Waren die nachträglich als falsch erkannten Bundesergebnisse bereits veröffentlicht, publiziert das Statistische Bundesamt eine Ergebniskorrektur.

### **4.4.2 Revisionsverfahren**

Siehe Punkt 4.4.1

### **4.4.3 Revisionsanalysen**

Siehe Punkt 4.4.1

## **5 Aktualität und Pünktlichkeit**

### **5.1 Aktualität**

Zur SG-Statistik werden keine vorläufigen Ergebnisse aufbereitet und veröffentlicht. Nach Abschluss des Berichtsjahres in den Geschäftsstellen der Gerichte werden bis Mitte Januar des folgenden Kalenderjahres die Statistikdaten an das zuständige Statistische Landesamt übermittelt, wo sie sorgfältig auf Plausibilität überprüft, aufbereitet und tabelliert werden. Die aufbereiteten Länderergebnisse werden dem Statistischem Bundesamt übersandt. Sobald sie vollständig vorliegen, wird das Bundesergebnis zusammengestellt. Die Ergebnisse der Länder zur SG-Statistik stehen – soweit diese vom zuständigen Statistischen Landesamt veröffentlicht werden – ab dem 2. Quartal des Folgejahres zur Verfügung. Die Veröffentlichung des Bundesergebnisses zu den erledigten Sozialverfahren im abgelaufenen Berichtsjahr erfolgt in der Regel 10 Monate nach Ende des Berichtsjahres in der Fachserie 10, Reihe 2.7 des Statistischen Bundesamts.

## 5.2 Pünktlichkeit

Die Aufbereitung und Veröffentlichung der Ergebnisse erfolgt in der Regel nach dem festgelegten Arbeits- und Zeitplan. In der Vergangenheit wurde die SG-Statistik in einigen Ländern bei Kapazitätsengpässen nachrangig aufbereitet; die Veröffentlichung der vollständigen Bundesergebnisse bei dieser koordinierten Länderstatistik erfolgte dadurch verzögert.

## 6 Vergleichbarkeit

### 6.1 Räumliche Vergleichbarkeit

Die Erhebungsmerkmale und -richtlinien sowie die Aufbereitungsverfahren sind in allen Bundesländern einheitlich. Die Daten sind somit räumlich vergleichbar. Bei der Interpretation der Daten aus der SG-Statistik sowie bei einem Vergleich mit anderen Datenquellen ist immer zu bedenken, dass die der Statistik zugrunde liegenden Daten für Verwaltungszwecke erhoben wurden. Die Daten werden in erster Linie gesammelt, um den Geschäftsanfall bzw. den Kapazitätsbedarf des einzelnen Gerichts instanzbezogen messen und bewerten zu können. Das bedingt etwa, dass Rechtsmittelverfahren gegen ein erstinstanzliches Verfahren bei der dann zuständigen Instanz separat gezählt werden. Gegenüber der Sicht der Beteiligten, für die derselbe Rechtsstreit fortgesetzt wird, ergibt die instanzbezogene Zählung der SG-Statistik in der Summe höhere Verfahrenszahlen. Dies gilt bereits für die Verfahrenszählung in einer Instanz, weil in der SG-Statistik neben den gerichtlichen Entscheidungen auch eher verfahrenstechnische Erledigungen wie die Verbindung mit einem anderen Verfahren oder die Abgabe an ein anderes Gericht gezählt werden. Ein durch Abgabe an ein anderes Gericht erledigtes Verfahren wird dort nach Verfahrenseingang ebenfalls zum Geschäftsanfall gezählt; es taucht in der Gesamtstatistik doppelt auf, sofern das für zuständig erklärte Gericht das Verfahren noch im selben Berichtszeitraum abschließt wie das abgebende Gericht. Der Umfang dieser „Mehrfachzählungen“ lässt sich aber exakt bestimmen, weil in der SG-Statistik alle Erledigungsarten differenziert ausgewiesen werden.

### 6.2 Zeitliche Vergleichbarkeit

Flächendeckende Ergebnisse für Deutschland zur SG-Statistik liegen seit Mitte der 1990er Jahre vor. Dabei wurde die Statistik zunächst innerhalb der Sozialgerichtsbarkeit erstellt. Mit Zuständigkeitsübertragung für die Erhebung auf die Statistischen Ämter zum Berichtsjahr 2007 wurde die SG-Statistik neu konzipiert. Eine Vergleichbarkeit der Ergebnisse in Bund und Ländern zu den Vorjahren, die vom Bundesministerium für Arbeit und Soziales veröffentlicht wurden, ist dabei nur bedingt gegeben.

## 7 Kohärenz

### 7.1 Statistikübergreifende Kohärenz

Entfällt.

### 7.2 Statistikinterne Kohärenz

Entfällt.

### 7.3 Input für andere Statistiken

Entfällt.

## 8 Verbreitung und Kommunikation

### 8.1 Verbreitungswege

#### Pressemitteilungen

Bisher keine Angabe.

#### Veröffentlichungen

Regionale Ergebnisse werden von den Statistischen Ämtern der Länder veröffentlicht; Eckzahlen finden sich in der Regel in deren Internetangebot. In einigen Ländern erscheinen die Ergebnisse in Form von regelmäßigen Berichten unter der Kennziffer B VI 2. Die ausführlichen Bundesergebnisse erscheinen jährlich als elektronische Fachserie 10 Reihe 2.7 „Sozialgerichte“; in ihr sind auch ausgewählte Ergebnisse der entsprechenden Jahresstatistik des Bundessozialgerichts nachgewiesen. Die Reihe 2.7 der Fachserie 10 kann aus dem kostenlosen Downloadangebot des Statistischen Bundesamts unter

[www.destatis.de](http://www.destatis.de)

heruntergeladen werden.

#### Online-Datenbank

Bisher keine Angabe.

#### Zugang zu Mikrodaten

Bisher keine Angabe.

### **Sonstige Verbreitungswege**

- Statistisches Jahrbuch des Statistischen Bundesamtes
- Statistische Berichte der Statistischen Ämter der Länder, Kennziffer: B VI 2

### **8.2 Methodenpapiere/Dokumentation der Methodik**

„Anordnung über die Erhebung von statistischen Daten in der Sozialgerichtsbarkeit (SG-Statistik).“

(*Beispiel Anordnung des Landes Berlin*):

[www.berlin.de](http://www.berlin.de)

### **8.3 Richtlinien der Verbreitung**

#### **Veröffentlichungskalender**

Bisher keine Angabe.

#### **Zugriff auf den Veröffentlichungskalender** Bisher keine Angabe. **Zugangsmöglichkeiten der Nutzer/-innen**

Die Veröffentlichung kann nach Erscheinen durch einen Internetzugang permanent online abgerufen werden. Der Nutzerkreis erstreckt sich auf die Statistischen Ämter des Bundes und der Länder, Ministerien des Bundes und der Länder, Justizverwaltungen, die Wissenschaft sowie die Öffentlichkeit und ausgewählte Nutzerinnen und Nutzer. Letztere können auf Wunsch registriert und über das Erscheinen per Email informiert werden.

### **9 Sonstige fachstatistische Hinweise**

Keine.

Aktuelle  
Veröffentlichungen  
unter  
[q.bayern.de/produkte](http://q.bayern.de/produkte)



## Statistisches Jahrbuch für Bayern 2021

Das Statistische Jahrbuch für Bayern ist das Standardwerk der amtlichen Statistik in Bayern seit 1894. Umfassend und informativ bietet es jährlich die aktuellsten Statistikdaten über Land, Leben, Leute, Politik, Wissenschaft und Wirtschaft in Bayern an.

Auf über 700 Seiten enthält es die wichtigsten Ergebnisse aller amtlichen Statistiken – in Form von Tabellen, Graphiken oder Karten – zum Teil mit langjährigen Vergleichsdaten und Zeitreihen. Ebenso werden ausgewählte wichtige Strukturdaten für Regierungsbezirke, kreisfreie Städte und Landkreise sowie Regionen Bayerns, aber auch für alle Bundesländer und die EU-Mitgliedstaaten dargestellt. Daten aus Statistiken anderer Dienststellen und Organisationen vervollständigen das Angebot.



### Preise

Buch 39,00 € | DVD (PDF) 12,00 € | Buch+DVD 46,00 € | Datei (PDF) 12,00 €



## Bayern Daten 2021

Die Bayern Daten sind ein kleiner Auszug aus dem Statistischen Jahrbuch. In deutscher und englischer Sprache sind auf jeweils ca. 30 Seiten die wichtigsten bayerischen Strukturdaten aus Wirtschaft, Gesellschaft und Politik in Tabellen und Grafiken dargestellt.

### Preise

Heft und Datei kostenlos

**Bayerisches Landesamt für Statistik – Vertrieb**, Nürnberger Straße 95, 90762 Fürth  
Telefon 0911 98208-6311 | Telefax 0911 98208-6638 | [vertrieb@statistik.bayern.de](mailto:vertrieb@statistik.bayern.de)