



Wahlen in Bayern 2019

Europawahl in Bayern am 26. Mai 2019

Vorläufiges Ergebnis



B VII 5-3 2019
Hrsg. im Mai 2019
Bestellnr. B7530C 201951

Zeichenerklärung

- 0 mehr als nichts, aber weniger als die Hälfte der kleinsten in der Tabelle nachgewiesenen Einheit
- nichts vorhanden oder keine Veränderung
- / keine Angaben, da Zahlen nicht sicher genug
- Zahlenwert unbekannt, geheimzuhalten oder nicht rechenbar
- ... Angabe fällt später an
- X Tabellenfach gesperrt, da Aussage nicht sinnvoll
- () Nachweis unter dem Vorbehalt, dass der Zahlenwert erhebliche Fehler aufweisen kann
- p vorläufiges Ergebnis
- r berichtiges Ergebnis
- s geschätztes Ergebnis
- D Durchschnitt
- ≙ entspricht

Auf- und Abrunden

Im Allgemeinen ist ohne Rücksicht auf die Endsummen auf- bzw. abgerundet worden. Deshalb können sich bei der Summierung von Einzelangaben geringfügige Abweichungen zu den ausgewiesenen Endsummen ergeben. Bei der Aufgliederung der Gesamtheit in Prozent kann die Summe der Einzelwerte wegen Rundens vom Wert 100 % abweichen. Eine Abstimmung auf 100 % erfolgt im Allgemeinen nicht.

Impressum

Statistische Berichte

bieten in tabellarischer Form neuestes Zahlenmaterial der jeweiligen Erhebung. Dieses wird, soweit erforderlich, methodisch erläutert und kurz kommentiert.

Herausgeber, Druck und Vertrieb

Bayerisches Landesamt für Statistik
Nürnbergstraße 95
90762 Fürth

Papier

Gedruckt auf umweltfreundlichem Papier, chlorfrei gebleicht.

Vertrieb

E-Mail vertrieb@statistik.bayern.de
Telefon 089 2119-3205
Telefax 089 2119-3457

Auskunftsdienst

E-Mail info@statistik.bayern.de
Telefon 0911 98208-6563
Telefax 0911 98208-6573

© Bayerisches Landesamt für Statistik, Fürth 2019
Vervielfältigung und Verbreitung, auch auszugsweise, mit Quellenangabe gestattet.

Hinweis: Diese Druckschrift wird im Rahmen der Öffentlichkeitsarbeit der Bayerischen Staatsregierung herausgegeben. Sie darf weder von Parteien noch von Wahlwerbenden oder Wahlhelfern im Zeitraum von fünf Monaten vor einer Wahl zum Zwecke der Wahlwerbung verwendet werden. Dies gilt für Landtags-, Bundestags-, Kommunal- und Europawahlen. Missbräuchlich ist während dieser Zeit insbesondere die Verteilung auf Wahlveranstaltungen, an Informationsständen der Parteien sowie das Einlegen, Aufdrucken und Aufkleben parteipolitischer Informationen oder Werbemittel. Untersagt ist gleichfalls die Weitergabe an Dritte zum Zwecke der Wahlwerbung. Auch ohne zeitlichen Bezug zu einer bevorstehenden Wahl darf die Druckschrift nicht in einer Weise verwendet werden, die als Parteinahme der Staatsregierung zugunsten einzelner politischer Gruppen verstanden werden könnte. Den Parteien ist es gestattet, die Druckschrift zur Unterrichtung ihrer eigenen Mitglieder zu verwenden.

Inhaltsverzeichnis

Vorbemerkungen	4
Vorläufiges Ergebnis der Europawahl in Bayern 2019	
1. Freistaat Bayern	7
2. Regierungsbezirke Bayerns	8
3. Kreisfreie Städte und Landkreise Bayerns	15
Kreisfreie Städte zusammen	111
Landkreise zusammen	112
Vorläufiges Ergebnis der Europawahl in Deutschland 2019	
4. Bundesrepublik Deutschland.....	113
5. Wahlbeteiligung und Verteilung der gültigen Stimmen nach Ländern	114
6. Sitze der Wahlvorschläge	
6.1. Gesamtzahlen der Sitze der Wahlvorschläge	118
6.2. Sitze der vorläufig Gewählten mit Wohnsitz in Bayern.....	119
6.3. Sitze der CDU nach Ländern	120
7. Verzeichnis der vorläufig Gewählten	
7.1 nach Wahlvorschlägen	121
7.2 nach dem Alphabet.....	125
7.3 mit Wohnsitz in Bayern.....	134
Abbildungen Bayern (Übersicht) und Farblegende	135
Abbildungen Deutschland (Übersicht) und Farblegende.....	155

Vorbemerkungen

Wahlvorschläge zur Europawahl 2019

Kurzbezeichnung oder in dieser Veröffentlichung verwendete Abkürzung	Name
III. Weg	DER DRITTE WEG
AfD	Alternative für Deutschland
BIG	Bündnis für Innovation & Gerechtigkeit
BGE	Bündnis Grundeinkommen - Die Grundeinkommenspartei
BP	Bayernpartei
Bündnis C	Bündnis C - Christen für Deutschland
CDU	Christlich Demokratische Union Deutschlands
CSU	Christlich-Soziale Union in Bayern e.V.
DiEM25	Demokratie in Europa - DiEM25
DIE DIREKTE!	Demokratie DIREKT!
DIE FRAUEN	Feministische Partei DIE FRAUEN
Die Grauen	Die Grauen – Für alle Generationen
Die Humanisten	Partei der Humanisten
DIE LINKE	DIE LINKE
Die PARTEI	Partei für Arbeit, Rechtsstaat, Tierschutz, Elitenförderung und basisdemokratische Initiative
DIE RECHTE	DIE RECHTE – Partei für Volksabstimmung, Souveränität und Heimatschutz
DIE VIOLETTEN	Die Violetten
DKP	Deutsche Kommunistische Partei
FAMILIE	Familien-Partei Deutschlands
FDP	Freie Demokratische Partei
FREIE WÄHLER	FREIE WÄHLER
Gesundheitsforschung	Partei für Gesundheitsforschung
Graue Panther	Graue Panther
GRÜNE	BÜNDNIS 90/DIE GRÜNEN
LIEBE	Europäische Partei LIEBE
LKR	LKR - Bernd Lucke und die Liberal-Konservativen Reformer
MENSCHLICHE WELT	Menschliche Welt - für das Wohl und Glücklichein aller
MLPD	Marxistisch-Leninistische Partei Deutschlands
NL	Neue Liberale – Die Sozialliberalen
NPD	Nationaldemokratische Partei Deutschlands
ÖDP	Ökologisch-Demokratische Partei
ÖkoLinX	Ökologische Linke
PARTEI FÜR DIE TIERE	PARTEI FÜR DIE TIERE DEUTSCHLAND
PIRATEN	Piratenpartei Deutschland
SGP	Sozialistische Gleichheitspartei, Vierte Internationale

Noch: Vorbemerkungen

Noch: Wahlvorschläge zur Europawahl 2019

Kurzbezeichnung oder in dieser Veröffentlichung verwendete Abkürzung	Name
SPD	Sozialdemokratische Partei Deutschlands
TIERSCHUTZ hier!	Aktion Partei für Tierschutz - DAS ORIGINAL
Tierschutzallianz	Allianz für Menschenrechte, Tier- und Naturschutz
Tierschutzpartei	PARTEI MENSCH UMWELT TIERSCHUTZ
Volksabstimmung	Ab jetzt...Demokratie durch Volksabstimmung - Politik für die Menschen
Volt	Volt Deutschland

Sonstige Abkürzungen

BTW	Bundestagswahl
Dr.	Doktor
EuW	Europawahl
e.V.	eingetragener Verein
KoW	Kommunalwahlen
Lfd. Nr.	Laufende Nummer
LTW	Landtagswahl
Prof.	Professor
Schl. Nr.	Schlüssel Nummer

Ländernamen

Bund	Bundesgebiet
BW	Baden-Württemberg
BY	Bayern
BB	Brandenburg
BE	Berlin
HB	Bremen
HE	Hessen
HH	Hamburg
MV	Mecklenburg-Vorpommern
NI	Niedersachsen
NW	Nordrhein-Westfalen
RP	Rheinland-Pfalz
SH	Schleswig-Holstein
SL	Saarland
SN	Sachsen
ST	Sachsen-Anhalt
TH	Thüringen

Noch: Vorbemerkungen

Zeichenerklärung

[...]

Aussagewert eingeschränkt wegen fehlender regionaler oder zeitlicher Vergleichbarkeit

Einheiten und Benennungen

%

Prozent

%-P.

Prozentpunkte (Differenz zweier Prozentzahlen)

Prozentpunkte werden aus den ungerundeten Anteilswerten der beiden in den Vergleich eingehenden Zeitpunkte errechnet und dann jeweils mit einer gerundeten Nachkommastelle ausgewiesen. Diese Veränderung in Prozentpunkten kann daher von der Differenz zwischen den ausgewiesenen (und auf der ersten Nachkommastelle gerundeten) Anteilswerten in Prozent (Prozentanteile) abweichen.

1. Freistaat Bayern

Bezeichnung	2019		2014	Veränderung	
	Anzahl	%	%	Anzahl	%-P.
Wahlberechtigte	9.533.445	X	X	+29.755	.
Wähler / Wahlbeteiligung	5.803.675	60,9	40,9	+1.917.634	+20,0
Ungültige Stimmen	18.309	0,3	0,4	+3.720	-0,1
Gültige Stimmen zusammen	5.785.366	100	100	+1.913.914	.
davon					
CSU	2.354.817	40,7	40,5	+787.369	+0,2
SPD	537.709	9,3	20,1	-241.690	-10,8
GRÜNE	1.102.185	19,1	12,1	+635.269	+7,0
AfD	492.474	8,5	8,1	+180.492	+0,5
FREIE WÄHLER	308.769	5,3	4,3	+142.138	+1,0
FDP	197.111	3,4	3,1	+78.747	+0,3
DIE LINKE	137.115	2,4	2,9	+23.201	-0,6
ÖDP	181.216	3,1	2,7	+77.153	+0,4
BP	53.526	0,9	1,3	+4.253	-0,3
PIRATEN	32.178	0,6	1,2	-13.869	-0,6
Tierschutzpartei	66.675	1,2	1,0	+26.067	+0,1
NPD	8.835	0,2	0,6	-13.989	-0,4
Die PARTEI	113.119	2,0	0,5	+95.405	+1,5
FAMILIE	20.877	0,4	0,3	+9.097	+0,1
Volksabstimmung	5.702	0,1	0,2	-2.535	-0,1
DKP	1.324	0,0	0,0	-383	-0,0
MLPD	1.231	0,0	0,0	-35	-0,0
SGP	431	0,0	0,0	-427	-0,0
TIERSCHUTZ hier!	10.214	0,2	.	[+10.214]	[+0,2]
Tierschutzallianz	7.971	0,1	.	[+7.971]	[+0,1]
Bündnis C	7.676	0,1	.	[+7.676]	[+0,1]
BIG	4.611	0,1	.	[+4.611]	[+0,1]
BGE	4.627	0,1	.	[+4.627]	[+0,1]
DIE DIREKTE!	2.940	0,1	.	[+2.940]	[+0,1]
DiEM25	17.534	0,3	.	[+17.534]	[+0,3]
III. Weg	1.886	0,0	.	[+1.886]	[+0,0]
Die Grauen	7.253	0,1	.	[+7.253]	[+0,1]
DIE RECHTE	2.062	0,0	.	[+2.062]	[+0,0]
DIE VIOLETTEN	4.013	0,1	.	[+4.013]	[+0,1]
LIEBE	3.581	0,1	.	[+3.581]	[+0,1]
DIE FRAUEN	5.822	0,1	.	[+5.822]	[+0,1]
Graue Panther	6.785	0,1	.	[+6.785]	[+0,1]
LKR	6.718	0,1	.	[+6.718]	[+0,1]
MENSCHLICHE WELT	4.206	0,1	.	[+4.206]	[+0,1]
NL	1.985	0,0	.	[+1.985]	[+0,0]
ÖkoLinX	3.627	0,1	.	[+3.627]	[+0,1]
Die Humanisten	9.054	0,2	.	[+9.054]	[+0,2]
PARTEI FÜR DIE TIERE	9.284	0,2	.	[+9.284]	[+0,2]
Gesundheitsforschung	7.071	0,1	.	[+7.071]	[+0,1]
Volt	41.152	0,7	.	[+41.152]	[+0,7]
Sonstige 2014	X	.	1,1	[-42.421]	[-1,1]

2. Regierungsbezirke Bayerns Oberbayern

Bezeichnung	2019		2014	Veränderung	
	Anzahl	%	%	Anzahl	%-P.
Wahlberechtigte	3.242.378	X	X	+38.881	.
Wähler / Wahlbeteiligung	2.075.625	64,0	43,9	+668.622	+20,1
Ungültige Stimmen	5.327	0,3	0,3	+1.015	-0,0
Gültige Stimmen zusammen	2.070.298	100	100	+667.607	.
davon					
CSU	774.493	37,4	36,8	+257.643	+0,6
SPD	185.165	8,9	19,8	-91.980	-10,8
GRÜNE	473.169	22,9	14,8	+264.920	+8,0
AfD	155.345	7,5	8,6	+35.168	-1,1
FREIE WÄHLER	94.182	4,5	3,5	+44.739	+1,0
FDP	85.673	4,1	3,9	+30.374	+0,2
DIE LINKE	46.868	2,3	2,9	+6.052	-0,6
ÖDP	76.763	3,7	3,1	+33.044	+0,6
BP	23.103	1,1	1,7	-787	-0,6
PIRATEN	11.046	0,5	1,3	-7.337	-0,8
Tierschutzpartei	23.133	1,1	1,1	+7.538	+0,0
NPD	1.879	0,1	0,3	-2.918	-0,3
Die PARTEI	41.298	2,0	0,5	+34.480	+1,5
FAMILIE	6.063	0,3	0,3	+2.425	+0,0
Volksabstimmung	1.645	0,1	0,2	-916	-0,1
DKP	468	0,0	0,0	-178	-0,0
MLPD	366	0,0	0,0	-4	-0,0
SGP	195	0,0	0,0	-106	-0,0
TIERSCHUTZ hier!	3.233	0,2	.	[+3.233]	[+0,2]
Tierschutzallianz	2.587	0,1	.	[+2.587]	[+0,1]
Bündnis C	1.965	0,1	.	[+1.965]	[+0,1]
BIG	1.923	0,1	.	[+1.923]	[+0,1]
BGE	1.513	0,1	.	[+1.513]	[+0,1]
DIE DIREKTE!	1.097	0,1	.	[+1.097]	[+0,1]
DiEM25	8.614	0,4	.	[+8.614]	[+0,4]
III. Weg	406	0,0	.	[+406]	[+0,0]
Die Grauen	2.330	0,1	.	[+2.330]	[+0,1]
DIE RECHTE	656	0,0	.	[+656]	[+0,0]
DIE VIOLETTEN	1.389	0,1	.	[+1.389]	[+0,1]
LIEBE	1.109	0,1	.	[+1.109]	[+0,1]
DIE FRAUEN	1.959	0,1	.	[+1.959]	[+0,1]
Graue Panther	2.533	0,1	.	[+2.533]	[+0,1]
LKR	2.884	0,1	.	[+2.884]	[+0,1]
MENSCHLICHE WELT	1.456	0,1	.	[+1.456]	[+0,1]
NL	864	0,0	.	[+864]	[+0,0]
ÖkoLinX	1.469	0,1	.	[+1.469]	[+0,1]
Die Humanisten	3.646	0,2	.	[+3.646]	[+0,2]
PARTEI FÜR DIE TIERE	2.849	0,1	.	[+2.849]	[+0,1]
Gesundheitsforschung	2.055	0,1	.	[+2.055]	[+0,1]
Volt	22.907	1,1	.	[+22.907]	[+1,1]
Sonstige 2014	X	.	1,0	[-13.994]	[-1,0]

**Noch: 2. Regierungsbezirke Bayerns
Niederbayern**

Bezeichnung	2019		2014	Veränderung	
	Anzahl	%	%	Anzahl	%-P.
Wahlberechtigte	938.767	X	X	+5.876	.
Wähler / Wahlbeteiligung	517.587	55,1	33,9	+201.157	+21,2
Ungültige Stimmen	1.449	0,3	0,3	+353	-0,1
Gültige Stimmen zusammen	516.138	100	100	+200.804	.
davon					
CSU	275.437	53,4	50,5	+116.051	+2,8
SPD	31.684	6,1	14,4	-13.872	-8,3
GRÜNE	55.389	10,7	7,6	+31.446	+3,1
AfD	53.435	10,4	7,2	+30.659	+3,1
FREIE WÄHLER	26.921	5,2	5,3	+10.237	-0,1
FDP	12.064	2,3	2,2	+5.189	+0,2
DIE LINKE	8.455	1,6	2,3	+1.130	-0,7
ÖDP	17.255	3,3	3,9	+4.914	-0,6
BP	7.712	1,5	2,1	+1.174	-0,6
PIRATEN	2.023	0,4	0,8	-492	-0,4
Tierschutzpartei	5.570	1,1	1,1	+2.194	+0,0
NPD	763	0,1	0,8	-1.640	-0,6
Die PARTEI	6.286	1,2	0,3	+5.346	+0,9
FAMILIE	1.517	0,3	0,3	+709	+0,0
Volksabstimmung	452	0,1	0,2	-225	-0,1
DKP	68	0,0	0,0	-46	-0,0
MLPD	58	0,0	0,0	-8	-0,0
SGP	36	0,0	0,0	-28	-0,0
TIERSCHUTZ hier!	884	0,2	.	[+884]	[+0,2]
Tierschutzallianz	641	0,1	.	[+641]	[+0,1]
Bündnis C	368	0,1	.	[+368]	[+0,1]
BIG	187	0,0	.	[+187]	[+0,0]
BGE	269	0,1	.	[+269]	[+0,1]
DIE DIREKTE!	192	0,0	.	[+192]	[+0,0]
DiEM25	941	0,2	.	[+941]	[+0,2]
III. Weg	197	0,0	.	[+197]	[+0,0]
Die Grauen	538	0,1	.	[+538]	[+0,1]
DIE RECHTE	205	0,0	.	[+205]	[+0,0]
DIE VIOLETTEN	336	0,1	.	[+336]	[+0,1]
LIEBE	300	0,1	.	[+300]	[+0,1]
DIE FRAUEN	416	0,1	.	[+416]	[+0,1]
Graue Panther	450	0,1	.	[+450]	[+0,1]
LKR	601	0,1	.	[+601]	[+0,1]
MENSCHLICHE WELT	315	0,1	.	[+315]	[+0,1]
NL	101	0,0	.	[+101]	[+0,0]
ÖkoLinX	222	0,0	.	[+222]	[+0,0]
Die Humanisten	526	0,1	.	[+526]	[+0,1]
PARTEI FÜR DIE TIERE	778	0,2	.	[+778]	[+0,2]
Gesundheitsforschung	571	0,1	.	[+571]	[+0,1]
Volt	1.975	0,4	.	[+1.975]	[+0,4]
Sonstige 2014	X	.	0,9	[-2.947]	[-0,9]

**Noch: 2. Regierungsbezirke Bayerns
Oberpfalz**

Bezeichnung	2019		2014	Veränderung	
	Anzahl	%	%	Anzahl	%-P.
Wahlberechtigte	853.615	X	X	+1.846	.
Wähler / Wahlbeteiligung	501.367	58,7	38,9	+170.350	+19,9
Ungültige Stimmen	1.615	0,3	0,4	+348	-0,1
Gültige Stimmen zusammen	499.752	100	100	+170.002	.
davon					
CSU	229.781	46,0	46,7	+75.886	-0,7
SPD	43.880	8,8	19,1	-19.068	-10,3
GRÜNE	68.530	13,7	8,3	+41.319	+5,5
AfD	48.428	9,7	7,3	+24.249	+2,4
FREIE WÄHLER	35.073	7,0	5,8	+15.797	+1,2
FDP	11.923	2,4	1,9	+5.791	+0,5
DIE LINKE	10.529	2,1	2,4	+2.661	-0,3
ÖDP	14.972	3,0	2,8	+5.693	+0,2
BP	5.483	1,1	1,3	+1.098	-0,2
PIRATEN	2.602	0,5	0,9	-483	-0,4
Tierschutzpartei	5.044	1,0	1,0	+1.894	+0,1
NPD	803	0,2	0,7	-1.559	-0,6
Die PARTEI	8.467	1,7	0,4	+7.237	+1,3
FAMILIE	1.783	0,4	0,3	+872	+0,1
Volksabstimmung	497	0,1	0,2	-198	-0,1
DKP	113	0,0	0,0	-23	-0,0
MLPD	55	0,0	0,0	-38	-0,0
SGP	17	0,0	0,0	-57	-0,0
TIERSCHUTZ hier!	874	0,2	.	[+874]	[+0,2]
Tierschutzallianz	654	0,1	.	[+654]	[+0,1]
Bündnis C	478	0,1	.	[+478]	[+0,1]
BIG	220	0,0	.	[+220]	[+0,0]
BGE	346	0,1	.	[+346]	[+0,1]
DIE DIREKTE!	200	0,0	.	[+200]	[+0,0]
DiEM25	1.363	0,3	.	[+1.363]	[+0,3]
III. Weg	254	0,1	.	[+254]	[+0,1]
Die Grauen	565	0,1	.	[+565]	[+0,1]
DIE RECHTE	155	0,0	.	[+155]	[+0,0]
DIE VIOLETTEN	318	0,1	.	[+318]	[+0,1]
LIEBE	282	0,1	.	[+282]	[+0,1]
DIE FRAUEN	469	0,1	.	[+469]	[+0,1]
Graue Panther	485	0,1	.	[+485]	[+0,1]
LKR	474	0,1	.	[+474]	[+0,1]
MENSCHLICHE WELT	325	0,1	.	[+325]	[+0,1]
NL	131	0,0	.	[+131]	[+0,0]
ÖkoLinX	247	0,0	.	[+247]	[+0,0]
Die Humanisten	631	0,1	.	[+631]	[+0,1]
PARTEI FÜR DIE TIERE	838	0,2	.	[+838]	[+0,2]
Gesundheitsforschung	633	0,1	.	[+633]	[+0,1]
Volt	1.830	0,4	.	[+1.830]	[+0,4]
Sonstige 2014	X	.	0,9	[-2.841]	[-0,9]

**Noch: 2. Regierungsbezirke Bayerns
Oberfranken**

Bezeichnung	2019		2014	Veränderung	
	Anzahl	%	%	Anzahl	%-P.
Wahlberechtigte	840.221	X	X	-11.140	.
Wähler / Wahlbeteiligung	490.640	58,4	39,6	+153.118	+18,7
Ungültige Stimmen	1.661	0,3	0,4	+297	-0,1
Gültige Stimmen zusammen	488.979	100	100	+152.821	.
davon					
CSU	204.229	41,8	43,5	+57.853	-1,8
SPD	57.789	11,8	22,7	-18.570	-10,9
GRÜNE	75.580	15,5	9,3	+44.433	+6,2
AfD	46.180	9,4	7,4	+21.375	+2,1
FREIE WÄHLER	28.957	5,9	4,2	+14.994	+1,8
FDP	14.917	3,1	2,5	+6.450	+0,5
DIE LINKE	11.060	2,3	2,8	+1.687	-0,5
ÖDP	10.458	2,1	1,4	+5.688	+0,7
BP	2.745	0,6	0,8	+131	-0,2
PIRATEN	2.428	0,5	1,1	-1.174	-0,6
Tierschutzpartei	6.153	1,3	1,0	+2.776	+0,3
NPD	1.046	0,2	0,9	-2.109	-0,7
Die PARTEI	10.472	2,1	0,4	+9.047	+1,7
FAMILIE	2.136	0,4	0,4	+918	+0,1
Volksabstimmung	550	0,1	0,2	-275	-0,1
DKP	104	0,0	0,0	-13	-0,0
MLPD	152	0,0	0,0	-1	-0,0
SGP	28	0,0	0,0	-37	-0,0
TIERSCHUTZ hier!	1.061	0,2	.	[+1.061]	[+0,2]
Tierschutzallianz	790	0,2	.	[+790]	[+0,2]
Bündnis C	1.047	0,2	.	[+1.047]	[+0,2]
BIG	308	0,1	.	[+308]	[+0,1]
BGE	358	0,1	.	[+358]	[+0,1]
DIE DIREKTE!	264	0,1	.	[+264]	[+0,1]
DiEM25	1.056	0,2	.	[+1.056]	[+0,2]
III. Weg	300	0,1	.	[+300]	[+0,1]
Die Grauen	748	0,2	.	[+748]	[+0,2]
DIE RECHTE	199	0,0	.	[+199]	[+0,0]
DIE VIOLETTEN	338	0,1	.	[+338]	[+0,1]
LIEBE	331	0,1	.	[+331]	[+0,1]
DIE FRAUEN	500	0,1	.	[+500]	[+0,1]
Graue Panther	603	0,1	.	[+603]	[+0,1]
LKR	393	0,1	.	[+393]	[+0,1]
MENSCHLICHE WELT	366	0,1	.	[+366]	[+0,1]
NL	159	0,0	.	[+159]	[+0,0]
ÖkoLinX	256	0,1	.	[+256]	[+0,1]
Die Humanisten	719	0,1	.	[+719]	[+0,1]
PARTEI FÜR DIE TIERE	979	0,2	.	[+979]	[+0,2]
Gesundheitsforschung	738	0,2	.	[+738]	[+0,2]
Volt	2.482	0,5	.	[+2.482]	[+0,5]
Sonstige 2014	X	.	1,3	[-4.347]	[-1,3]

Noch: 2. Regierungsbezirke Bayerns
Mittelfranken

Bezeichnung	2019		2014	Veränderung	
	Anzahl	%	%	Anzahl	%-P.
Wahlberechtigte	1.282.002	X	X	-2.331	.
Wähler / Wahlbeteiligung	785.128	61,2	42,2	+242.986	+19,0
Ungültige Stimmen	2.812	0,4	0,4	+503	-0,1
Gültige Stimmen zusammen	782.316	100	100	+242.483	.
davon					
CSU	281.991	36,0	33,4	+101.857	+2,7
SPD	90.353	11,5	26,2	-50.953	-14,6
GRÜNE	166.454	21,3	13,6	+93.285	+7,7
AfD	65.397	8,4	7,7	+23.858	+0,7
FREIE WÄHLER	36.439	4,7	3,9	+15.465	+0,8
FDP	24.432	3,1	2,8	+9.529	+0,4
DIE LINKE	26.376	3,4	4,1	+4.123	-0,8
ÖDP	21.337	2,7	2,4	+8.627	+0,4
BP	3.546	0,5	0,6	+484	-0,1
PIRATEN	6.454	0,8	1,5	-1.427	-0,6
Tierschutzpartei	9.532	1,2	1,0	+3.868	+0,2
NPD	1.584	0,2	0,7	-2.412	-0,5
Die PARTEI	19.350	2,5	0,6	+16.257	+1,9
FAMILIE	3.304	0,4	0,3	+1.419	+0,1
Volksabstimmung	864	0,1	0,2	-388	-0,1
DKP	281	0,0	0,1	-53	-0,0
MLPD	250	0,0	0,0	+16	-0,0
SGP	47	0,0	0,0	-85	-0,0
TIERSCHUTZ hier!	1.445	0,2	.	[+1.445]	[+0,2]
Tierschutzallianz	1.148	0,1	.	[+1.148]	[+0,1]
Bündnis C	1.711	0,2	.	[+1.711]	[+0,2]
BIG	789	0,1	.	[+789]	[+0,1]
BGE	584	0,1	.	[+584]	[+0,1]
DIE DIREKTE!	407	0,1	.	[+407]	[+0,1]
DiEM25	2.354	0,3	.	[+2.354]	[+0,3]
III. Weg	292	0,0	.	[+292]	[+0,0]
Die Grauen	1.021	0,1	.	[+1.021]	[+0,1]
DIE RECHTE	274	0,0	.	[+274]	[+0,0]
DIE VIOLETTEN	546	0,1	.	[+546]	[+0,1]
LIEBE	537	0,1	.	[+537]	[+0,1]
DIE FRAUEN	828	0,1	.	[+828]	[+0,1]
Graue Panther	982	0,1	.	[+982]	[+0,1]
LKR	825	0,1	.	[+825]	[+0,1]
MENSCHLICHE WELT	585	0,1	.	[+585]	[+0,1]
NL	282	0,0	.	[+282]	[+0,0]
ÖkoLinX	603	0,1	.	[+603]	[+0,1]
Die Humanisten	1.508	0,2	.	[+1.508]	[+0,2]
PARTEI FÜR DIE TIERE	1.396	0,2	.	[+1.396]	[+0,2]
Gesundheitsforschung	1.105	0,1	.	[+1.105]	[+0,1]
Volt	5.103	0,7	.	[+5.103]	[+0,7]
Sonstige 2014	X	.	1,0	[-5.312]	[-1,0]

**Noch: 2. Regierungsbezirke Bayerns
Unterfranken**

Bezeichnung	2019		2014	Veränderung	
	Anzahl	%	%	Anzahl	%-P.
Wahlberechtigte	1.018.149	X	X	-8.044	.
Wähler / Wahlbeteiligung	628.584	61,7	41,7	+200.565	+20,0
Ungültige Stimmen	2.670	0,4	0,5	+537	-0,1
Gültige Stimmen zusammen	625.914	100	100	+200.028	.
davon					
CSU	259.198	41,4	43,8	+72.796	-2,4
SPD	65.738	10,5	21,3	-24.865	-10,8
GRÜNE	115.116	18,4	10,8	+69.327	+7,6
AfD	51.124	8,2	6,8	+22.063	+1,3
FREIE WÄHLER	32.182	5,1	3,8	+15.912	+1,3
FDP	21.744	3,5	2,9	+9.478	+0,6
DIE LINKE	16.141	2,6	2,9	+3.685	-0,3
ÖDP	14.075	2,2	1,7	+6.647	+0,5
BP	3.545	0,6	0,6	+971	-0,0
PIRATEN	3.535	0,6	1,3	-1.817	-0,7
Tierschutzpartei	7.984	1,3	1,0	+3.846	+0,3
NPD	1.280	0,2	0,7	-1.766	-0,5
Die PARTEI	13.164	2,1	0,5	+11.067	+1,6
FAMILIE	2.925	0,5	0,4	+1.348	+0,1
Volksabstimmung	740	0,1	0,2	-306	-0,1
DKP	147	0,0	0,0	-29	-0,0
MLPD	173	0,0	0,0	-12	-0,0
SGP	61	0,0	0,0	-61	-0,0
TIERSCHUTZ hier!	1.228	0,2	.	[+1.228]	[+0,2]
Tierschutzallianz	936	0,1	.	[+936]	[+0,1]
Bündnis C	714	0,1	.	[+714]	[+0,1]
BIG	379	0,1	.	[+379]	[+0,1]
BGE	554	0,1	.	[+554]	[+0,1]
DIE DIREKTE!	350	0,1	.	[+350]	[+0,1]
DiEM25	1.442	0,2	.	[+1.442]	[+0,2]
III. Weg	262	0,0	.	[+262]	[+0,0]
Die Grauen	947	0,2	.	[+947]	[+0,2]
DIE RECHTE	245	0,0	.	[+245]	[+0,0]
DIE VIOLETTEN	456	0,1	.	[+456]	[+0,1]
LIEBE	456	0,1	.	[+456]	[+0,1]
DIE FRAUEN	805	0,1	.	[+805]	[+0,1]
Graue Panther	790	0,1	.	[+790]	[+0,1]
LKR	567	0,1	.	[+567]	[+0,1]
MENSCHLICHE WELT	489	0,1	.	[+489]	[+0,1]
NL	205	0,0	.	[+205]	[+0,0]
ÖkoLinX	373	0,1	.	[+373]	[+0,1]
Die Humanisten	943	0,2	.	[+943]	[+0,2]
PARTEI FÜR DIE TIERE	1.026	0,2	.	[+1.026]	[+0,2]
Gesundheitsforschung	992	0,2	.	[+992]	[+0,2]
Volt	2.883	0,5	.	[+2.883]	[+0,5]
Sonstige 2014	X	.	1,2	[-5.298]	[-1,2]

**Noch: 2. Regierungsbezirke Bayerns
Schwaben**

Bezeichnung	2019		2014	Veränderung	
	Anzahl	%	%	Anzahl	%-P.
Wahlberechtigte	1.358.313	X	X	+4.667	.
Wähler / Wahlbeteiligung	804.744	59,2	38,7	+280.836	+20,5
Ungültige Stimmen	2.775	0,3	0,4	+667	-0,1
Gültige Stimmen zusammen	801.969	100	100	+280.169	.
davon					
CSU	329.688	41,1	43,0	+105.283	-1,9
SPD	63.100	7,9	16,4	-22.382	-8,5
GRÜNE	147.947	18,4	11,0	+90.539	+7,4
AfD	72.565	9,0	9,5	+23.120	-0,4
FREIE WÄHLER	55.015	6,9	5,8	+24.994	+1,1
FDP	26.358	3,3	2,8	+11.936	+0,5
DIE LINKE	17.686	2,2	2,6	+3.863	-0,4
ÖDP	26.356	3,3	2,6	+12.540	+0,6
BP	7.392	0,9	1,2	+1.182	-0,3
PIRATEN	4.090	0,5	1,0	-1.139	-0,5
Tierschutzpartei	9.259	1,2	1,0	+3.951	+0,1
NPD	1.480	0,2	0,6	-1.585	-0,4
Die PARTEI	14.082	1,8	0,4	+11.971	+1,4
FAMILIE	3.149	0,4	0,3	+1.406	+0,1
Volksabstimmung	954	0,1	0,2	-227	-0,1
DKP	143	0,0	0,0	-41	-0,0
MLPD	177	0,0	0,0	+12	-0,0
SGP	47	0,0	0,0	-53	-0,0
TIERSCHUTZ hier!	1.489	0,2	.	[+1.489]	[+0,2]
Tierschutzallianz	1.215	0,2	.	[+1.215]	[+0,2]
Bündnis C	1.393	0,2	.	[+1.393]	[+0,2]
BIG	805	0,1	.	[+805]	[+0,1]
BGE	1.003	0,1	.	[+1.003]	[+0,1]
DIE DIREKTE!	430	0,1	.	[+430]	[+0,1]
DiEM25	1.764	0,2	.	[+1.764]	[+0,2]
III. Weg	175	0,0	.	[+175]	[+0,0]
Die Grauen	1.104	0,1	.	[+1.104]	[+0,1]
DIE RECHTE	328	0,0	.	[+328]	[+0,0]
DIE VIOLETTEN	630	0,1	.	[+630]	[+0,1]
LIEBE	566	0,1	.	[+566]	[+0,1]
DIE FRAUEN	845	0,1	.	[+845]	[+0,1]
Graue Panther	942	0,1	.	[+942]	[+0,1]
LKR	974	0,1	.	[+974]	[+0,1]
MENSCHLICHE WELT	670	0,1	.	[+670]	[+0,1]
NL	243	0,0	.	[+243]	[+0,0]
ÖkoLinX	457	0,1	.	[+457]	[+0,1]
Die Humanisten	1.081	0,1	.	[+1.081]	[+0,1]
PARTEI FÜR DIE TIERE	1.418	0,2	.	[+1.418]	[+0,2]
Gesundheitsforschung	977	0,1	.	[+977]	[+0,1]
Volt	3.972	0,5	.	[+3.972]	[+0,5]
Sonstige 2014	X	.	1,5	[-7.682]	[-1,5]

3. Kreisfreie Städte und Landkreise Bayerns Oberbayern, Kreisfreie Stadt 161 000 Ingolstadt

Bezeichnung	2019		2014	Veränderung	
	Anzahl	%	%	Anzahl	%-P.
Wahlberechtigte	91.126	X	X	+443	.
Wähler / Wahlbeteiligung	48.307	53,0	33,8	+17.640	+19,2
Ungültige Stimmen	191	0,4	0,3	+91	+0,1
Gültige Stimmen zusammen	48.116	100	100	+17.549	.
davon					
CSU	18.180	37,8	40,7	+5.734	-2,9
SPD	4.212	8,8	20,2	-1.954	-11,4
GRÜNE	9.086	18,9	11,2	+5.667	+7,7
AfD	5.198	10,8	8,7	+2.550	+2,1
FREIE WÄHLER	1.959	4,1	3,0	+1.044	+1,1
FDP	2.170	4,5	3,1	+1.209	+1,4
DIE LINKE	1.369	2,8	3,8	+214	-0,9
ÖDP	1.763	3,7	3,4	+730	+0,3
BP	398	0,8	0,9	+111	-0,1
PIRATEN	375	0,8	1,4	-64	-0,7
Tierschutzpartei	480	1,0	0,8	+239	+0,2
NPD	57	0,1	0,6	-116	-0,4
Die PARTEI	1.181	2,5	0,6	+1.008	+1,9
FAMILIE	146	0,3	0,2	+81	+0,1
Volksabstimmung	48	0,1	0,2	-23	-0,1
DKP	5	0,0	0,0	-4	-0,0
MLPD	9	0,0	0,0	-3	-0,0
SGP	4	0,0	0,0	-4	-0,0
TIERSCHUTZ hier!	62	0,1	.	[+62]	[+0,1]
Tierschutzallianz	52	0,1	.	[+52]	[+0,1]
Bündnis C	67	0,1	.	[+67]	[+0,1]
BIG	84	0,2	.	[+84]	[+0,2]
BGE	22	0,0	.	[+22]	[+0,0]
DIE DIREKTE!	24	0,0	.	[+24]	[+0,0]
DiEM25	152	0,3	.	[+152]	[+0,3]
III. Weg	9	0,0	.	[+9]	[+0,0]
Die Grauen	69	0,1	.	[+69]	[+0,1]
DIE RECHTE	15	0,0	.	[+15]	[+0,0]
DIE VIOLETTEN	39	0,1	.	[+39]	[+0,1]
LIEBE	21	0,0	.	[+21]	[+0,0]
DIE FRAUEN	59	0,1	.	[+59]	[+0,1]
Graue Panther	51	0,1	.	[+51]	[+0,1]
LKR	61	0,1	.	[+61]	[+0,1]
MENSCHLICHE WELT	39	0,1	.	[+39]	[+0,1]
NL	21	0,0	.	[+21]	[+0,0]
ÖkoLinX	26	0,1	.	[+26]	[+0,1]
Die Humanisten	142	0,3	.	[+142]	[+0,3]
PARTEI FÜR DIE TIERE	74	0,2	.	[+74]	[+0,2]
Gesundheitsforschung	67	0,1	.	[+67]	[+0,1]
Volt	320	0,7	.	[+320]	[+0,7]
Sonstige 2014	X	.	1,1	[-346]	[-1,1]

Noch: 3. Kreisfreie Städte und Landkreise Bayerns
Oberbayern, Kreisfreie Stadt 162 000 München

Bezeichnung	2019		2014	Veränderung	
	Anzahl	%	%	Anzahl	%-P.
Wahlberechtigte	928.067	X	X	+4.062	.
Wähler / Wahlbeteiligung	607.187	65,4	45,8	+184.444	+19,7
Ungültige Stimmen	952	0,2	0,2	+2	-0,1
Gültige Stimmen zusammen	606.235	100	100	+184.442	.
davon					
CSU	163.314	26,9	26,9	+49.839	+0,0
SPD	69.366	11,4	25,8	-39.283	-14,3
GRÜNE	189.160	31,2	19,6	+106.314	+11,6
AfD	36.274	6,0	7,8	+3.405	-1,8
FREIE WÄHLER	14.713	2,4	1,8	+7.014	+0,6
FDP	32.116	5,3	5,3	+9.813	+0,0
DIE LINKE	19.206	3,2	4,0	+2.149	-0,9
ÖDP	21.945	3,6	2,7	+10.585	+0,9
BP	2.998	0,5	0,8	-500	-0,3
PIRATEN	3.752	0,6	1,9	-4.334	-1,3
Tierschutzpartei	6.357	1,0	1,2	+1.498	-0,1
NPD	368	0,1	0,3	-755	-0,2
Die PARTEI	16.139	2,7	0,7	+13.179	+2,0
FAMILIE	1.109	0,2	0,2	+345	+0,0
Volksabstimmung	323	0,1	0,1	-303	-0,1
DKP	230	0,0	0,1	-62	-0,0
MLPD	171	0,0	0,0	+3	-0,0
SGP	52	0,0	0,0	-28	-0,0
TIERSCHUTZ hier!	760	0,1	.	[+760]	[+0,1]
Tierschutzallianz	621	0,1	.	[+621]	[+0,1]
Bündnis C	458	0,1	.	[+458]	[+0,1]
BIG	948	0,2	.	[+948]	[+0,2]
BGE	559	0,1	.	[+559]	[+0,1]
DIE DIREKTE!	321	0,1	.	[+321]	[+0,1]
DiEM25	4.300	0,7	.	[+4.300]	[+0,7]
III. Weg	80	0,0	.	[+80]	[+0,0]
Die Grauen	533	0,1	.	[+533]	[+0,1]
DIE RECHTE	156	0,0	.	[+156]	[+0,0]
DIE VIOLETTEN	369	0,1	.	[+369]	[+0,1]
LIEBE	271	0,0	.	[+271]	[+0,0]
DIE FRAUEN	640	0,1	.	[+640]	[+0,1]
Graue Panther	688	0,1	.	[+688]	[+0,1]
LKR	926	0,2	.	[+926]	[+0,2]
MENSCHLICHE WELT	393	0,1	.	[+393]	[+0,1]
NL	345	0,1	.	[+345]	[+0,1]
ÖkoLinX	688	0,1	.	[+688]	[+0,1]
Die Humanisten	1.361	0,2	.	[+1.361]	[+0,2]
PARTEI FÜR DIE TIERE	617	0,1	.	[+617]	[+0,1]
Gesundheitsforschung	496	0,1	.	[+496]	[+0,1]
Volt	13.112	2,2	.	[+13.112]	[+2,2]
Sonstige 2014	X	.	0,7	[-3.079]	[-0,7]

Noch: 3. Kreisfreie Städte und Landkreise Bayerns
Oberbayern, Kreisfreie Stadt 163 000 Rosenheim

Bezeichnung	2019		2014	Veränderung	
	Anzahl	%	%	Anzahl	%-P.
Wahlberechtigte	41.410	X	X	-186	.
Wähler / Wahlbeteiligung	23.741	57,3	37,6	+8.112	+19,8
Ungültige Stimmen	85	0,4	0,3	+34	+0,0
Gültige Stimmen zusammen	23.656	100	100	+8.078	.
davon					
CSU	8.477	35,8	37,0	+2.719	-1,1
SPD	2.226	9,4	16,8	-387	-7,4
GRÜNE	5.185	21,9	14,4	+2.947	+7,6
AfD	2.241	9,5	10,9	+545	-1,4
FREIE WÄHLER	930	3,9	2,9	+485	+1,1
FDP	882	3,7	3,2	+381	+0,5
DIE LINKE	575	2,4	3,2	+78	-0,8
ÖDP	813	3,4	3,0	+352	+0,5
BP	367	1,6	2,4	-5	-0,8
PIRATEN	142	0,6	1,3	-68	-0,7
Tierschutzpartei	294	1,2	1,2	+100	-0,0
NPD	17	0,1	0,3	-31	-0,2
Die PARTEI	570	2,4	0,7	+465	+1,7
FAMILIE	93	0,4	0,3	+51	+0,1
Volksabstimmung	19	0,1	0,2	-6	-0,1
DKP	10	0,0	0,1	-7	-0,1
MLPD	2	0,0	0,0	-2	-0,0
SGP	1	0,0	0,0	-3	-0,0
TIERSCHUTZ hier!	41	0,2	.	[+41]	[+0,2]
Tierschutzallianz	57	0,2	.	[+57]	[+0,2]
Bündnis C	31	0,1	.	[+31]	[+0,1]
BIG	31	0,1	.	[+31]	[+0,1]
BGE	21	0,1	.	[+21]	[+0,1]
DIE DIREKTE!	14	0,1	.	[+14]	[+0,1]
DiEM25	81	0,3	.	[+81]	[+0,3]
III. Weg	12	0,1	.	[+12]	[+0,1]
Die Grauen	31	0,1	.	[+31]	[+0,1]
DIE RECHTE	11	0,0	.	[+11]	[+0,0]
DIE VIOLETTEN	20	0,1	.	[+20]	[+0,1]
LIEBE	16	0,1	.	[+16]	[+0,1]
DIE FRAUEN	32	0,1	.	[+32]	[+0,1]
Graue Panther	32	0,1	.	[+32]	[+0,1]
LKR	19	0,1	.	[+19]	[+0,1]
MENSCHLICHE WELT	15	0,1	.	[+15]	[+0,1]
NL	19	0,1	.	[+19]	[+0,1]
ÖkoLinX	21	0,1	.	[+21]	[+0,1]
Die Humanisten	53	0,2	.	[+53]	[+0,2]
PARTEI FÜR DIE TIERE	51	0,2	.	[+51]	[+0,2]
Gesundheitsforschung	29	0,1	.	[+29]	[+0,1]
Volt	175	0,7	.	[+175]	[+0,7]
Sonstige 2014	X	.	2,2	[-348]	[-2,2]

**Noch: 3. Kreisfreie Städte und Landkreise Bayerns
Oberbayern, Landkreis 171 Altötting**

Bezeichnung	2019		2014	Veränderung	
	Anzahl	%	%	Anzahl	%-P.
Wahlberechtigte	82.914	X	X	-67	.
Wähler / Wahlbeteiligung	46.337	55,9	37,0	+15.658	+18,9
Ungültige Stimmen	151	0,3	0,3	+48	-0,0
Gültige Stimmen zusammen	46.186	100	100	+15.610	.
davon					
CSU	22.899	49,6	48,7	+8.021	+0,9
SPD	3.589	7,8	15,8	-1.239	-8,0
GRÜNE	6.449	14,0	8,8	+3.767	+5,2
AfD	4.050	8,8	7,6	+1.718	+1,1
FREIE WÄHLER	2.286	4,9	4,0	+1.052	+0,9
FDP	1.150	2,5	2,4	+426	+0,1
DIE LINKE	859	1,9	2,5	+107	-0,6
ÖDP	1.323	2,9	3,4	+270	-0,6
BP	603	1,3	2,0	-6	-0,7
PIRATEN	180	0,4	0,9	-95	-0,5
Tierschutzpartei	542	1,2	1,1	+204	+0,1
NPD	67	0,1	0,4	-56	-0,3
Die PARTEI	845	1,8	0,4	+724	+1,4
FAMILIE	176	0,4	0,3	+94	+0,1
Volksabstimmung	69	0,1	0,2	+21	-0,0
DKP	5	0,0	0,0	-10	-0,0
MLPD	6	0,0	0,0	-1	-0,0
SGP	4	0,0	0,0	-5	-0,0
TIERSCHUTZ hier!	85	0,2	.	[+85]	[+0,2]
Tierschutzallianz	70	0,2	.	[+70]	[+0,2]
Bündnis C	35	0,1	.	[+35]	[+0,1]
BIG	21	0,0	.	[+21]	[+0,0]
BGE	31	0,1	.	[+31]	[+0,1]
DIE DIREKTE!	22	0,0	.	[+22]	[+0,0]
DiEM25	78	0,2	.	[+78]	[+0,2]
III. Weg	16	0,0	.	[+16]	[+0,0]
Die Grauen	62	0,1	.	[+62]	[+0,1]
DIE RECHTE	25	0,1	.	[+25]	[+0,1]
DIE VIOLETTEN	34	0,1	.	[+34]	[+0,1]
LIEBE	34	0,1	.	[+34]	[+0,1]
DIE FRAUEN	29	0,1	.	[+29]	[+0,1]
Graue Panther	61	0,1	.	[+61]	[+0,1]
LKR	90	0,2	.	[+90]	[+0,2]
MENSCHLICHE WELT	34	0,1	.	[+34]	[+0,1]
NL	15	0,0	.	[+15]	[+0,0]
ÖkoLinX	32	0,1	.	[+32]	[+0,1]
Die Humanisten	32	0,1	.	[+32]	[+0,1]
PARTEI FÜR DIE TIERE	71	0,2	.	[+71]	[+0,2]
Gesundheitsforschung	42	0,1	.	[+42]	[+0,1]
Volt	165	0,4	.	[+165]	[+0,4]
Sonstige 2014	X	.	1,5	[-466]	[-1,5]

Noch: 3. Kreisfreie Städte und Landkreise Bayerns
Oberbayern, Landkreis 173 Bad Tölz-Wolfratshausen

Bezeichnung	2019		2014	Veränderung	
	Anzahl	%	%	Anzahl	%-P.
Wahlberechtigte	93.112	X	X	+776	.
Wähler / Wahlbeteiligung	59.005	63,4	43,8	+18.569	+19,6
Ungültige Stimmen	178	0,3	0,5	-13	-0,2
Gültige Stimmen zusammen	58.827	100	100	+18.582	.
davon					
CSU	25.114	42,7	41,3	+8.486	+1,4
SPD	4.172	7,1	15,3	-1.967	-8,2
GRÜNE	11.572	19,7	13,2	+6.249	+6,4
AfD	4.547	7,7	10,5	+332	-2,7
FREIE WÄHLER	3.353	5,7	5,2	+1.270	+0,5
FDP	2.101	3,6	3,5	+696	+0,1
DIE LINKE	1.208	2,1	2,3	+302	-0,2
ÖDP	2.072	3,5	2,1	+1.210	+1,4
BP	985	1,7	2,5	-20	-0,8
PIRATEN	245	0,4	1,0	-144	-0,6
Tierschutzpartei	636	1,1	1,1	+181	-0,0
NPD	38	0,1	0,3	-82	-0,2
Die PARTEI	859	1,5	0,3	+735	+1,2
FAMILIE	213	0,4	0,3	+106	+0,1
Volksabstimmung	55	0,1	0,2	-22	-0,1
DKP	6	0,0	0,0	-4	-0,0
MLPD	5	0,0	0,0	-	-0,0
SGP	38	0,1	0,0	+25	+0,0
TIERSCHUTZ hier!	103	0,2	.	[+103]	[+0,2]
Tierschutzallianz	59	0,1	.	[+59]	[+0,1]
Bündnis C	48	0,1	.	[+48]	[+0,1]
BIG	22	0,0	.	[+22]	[+0,0]
BGE	31	0,1	.	[+31]	[+0,1]
DIE DIREKTE!	35	0,1	.	[+35]	[+0,1]
DiEM25	168	0,3	.	[+168]	[+0,3]
III. Weg	10	0,0	.	[+10]	[+0,0]
Die Grauen	57	0,1	.	[+57]	[+0,1]
DIE RECHTE	25	0,0	.	[+25]	[+0,0]
DIE VIOLETTEN	70	0,1	.	[+70]	[+0,1]
LIEBE	46	0,1	.	[+46]	[+0,1]
DIE FRAUEN	67	0,1	.	[+67]	[+0,1]
Graue Panther	74	0,1	.	[+74]	[+0,1]
LKR	81	0,1	.	[+81]	[+0,1]
MENSCHLICHE WELT	47	0,1	.	[+47]	[+0,1]
NL	30	0,1	.	[+30]	[+0,1]
ÖkoLinX	29	0,0	.	[+29]	[+0,0]
Die Humanisten	92	0,2	.	[+92]	[+0,2]
PARTEI FÜR DIE TIERE	75	0,1	.	[+75]	[+0,1]
Gesundheitsforschung	56	0,1	.	[+56]	[+0,1]
Volt	383	0,7	.	[+383]	[+0,7]
Sonstige 2014	X	.	0,9	[-379]	[-0,9]

Noch: 3. Kreisfreie Städte und Landkreise Bayerns
Oberbayern, Landkreis 172 Berchtesgadener Land

Bezeichnung	2019		2014	Veränderung	
	Anzahl	%	%	Anzahl	%-P.
Wahlberechtigte	75.243	X	X	+395	.
Wähler / Wahlbeteiligung	43.489	57,8	36,6	+16.061	+21,2
Ungültige Stimmen	188	0,4	0,4	+80	+0,0
Gültige Stimmen zusammen	43.301	100	100	+15.981	.
davon					
CSU	20.329	46,9	45,5	+7.895	+1,4
SPD	3.178	7,3	16,2	-1.245	-8,9
GRÜNE	7.176	16,6	12,1	+3.875	+4,5
AfD	3.801	8,8	8,0	+1.608	+0,8
FREIE WÄHLER	2.326	5,4	3,6	+1.345	+1,8
FDP	1.104	2,5	2,6	+401	-0,0
DIE LINKE	848	2,0	2,2	+238	-0,3
ÖDP	1.180	2,7	3,2	+293	-0,5
BP	747	1,7	1,6	+308	+0,1
PIRATEN	143	0,3	0,7	-50	-0,4
Tierschutzpartei	526	1,2	1,0	+248	+0,2
NPD	63	0,1	0,5	-62	-0,3
Die PARTEI	617	1,4	0,3	+543	+1,2
FAMILIE	137	0,3	0,2	+70	+0,1
Volksabstimmung	36	0,1	0,2	-17	-0,1
DKP	10	0,0	0,0	+1	-0,0
MLPD	3	0,0	0,0	-4	-0,0
SGP	5	0,0	0,0	+2	+0,0
TIERSCHUTZ hier!	79	0,2	.	[+79]	[+0,2]
Tierschutzallianz	63	0,1	.	[+63]	[+0,1]
Bündnis C	89	0,2	.	[+89]	[+0,2]
BIG	8	0,0	.	[+8]	[+0,0]
BGE	29	0,1	.	[+29]	[+0,1]
DIE DIREKTE!	20	0,0	.	[+20]	[+0,0]
DiEM25	113	0,3	.	[+113]	[+0,3]
III. Weg	8	0,0	.	[+8]	[+0,0]
Die Grauen	53	0,1	.	[+53]	[+0,1]
DIE RECHTE	20	0,0	.	[+20]	[+0,0]
DIE VIOLETTEN	28	0,1	.	[+28]	[+0,1]
LIEBE	23	0,1	.	[+23]	[+0,1]
DIE FRAUEN	28	0,1	.	[+28]	[+0,1]
Graue Panther	55	0,1	.	[+55]	[+0,1]
LKR	68	0,2	.	[+68]	[+0,2]
MENSCHLICHE WELT	34	0,1	.	[+34]	[+0,1]
NL	11	0,0	.	[+11]	[+0,0]
ÖkoLinX	25	0,1	.	[+25]	[+0,1]
Die Humanisten	48	0,1	.	[+48]	[+0,1]
PARTEI FÜR DIE TIERE	65	0,2	.	[+65]	[+0,2]
Gesundheitsforschung	53	0,1	.	[+53]	[+0,1]
Volt	152	0,4	.	[+152]	[+0,4]
Sonstige 2014	X	.	2,0	[-540]	[-2,0]

Noch: 3. Kreisfreie Städte und Landkreise Bayerns
Oberbayern, Landkreis 174 Dachau

Bezeichnung	2019		2014	Veränderung	
	Anzahl	%	%	Anzahl	%-P.
Wahlberechtigte	105.723	X	X	+3.083	.
Wähler / Wahlbeteiligung	68.840	65,1	43,5	+24.166	+21,6
Ungültige Stimmen	181	0,3	0,3	+59	-0,0
Gültige Stimmen zusammen	68.659	100	100	+24.107	.
davon					
CSU	27.851	40,6	41,6	+9.301	-1,1
SPD	5.416	7,9	18,3	-2.752	-10,4
GRÜNE	12.866	18,7	10,9	+8.006	+7,8
AfD	5.770	8,4	9,2	+1.691	-0,8
FREIE WÄHLER	4.298	6,3	4,7	+2.213	+1,6
FDP	2.467	3,6	2,4	+1.386	+1,2
DIE LINKE	1.143	1,7	2,3	+120	-0,6
ÖDP	3.078	4,5	4,0	+1.299	+0,5
BP	910	1,3	2,1	-42	-0,8
PIRATEN	365	0,5	1,1	-130	-0,6
Tierschutzpartei	861	1,3	1,1	+381	+0,2
NPD	74	0,1	0,3	-68	-0,2
Die PARTEI	1.189	1,7	0,4	+1.021	+1,4
FAMILIE	303	0,4	0,3	+164	+0,1
Volksabstimmung	71	0,1	0,2	-13	-0,1
DKP	8	0,0	0,0	-9	-0,0
MLPD	24	0,0	0,0	+14	+0,0
SGP	2	0,0	0,0	-12	-0,0
TIERSCHUTZ hier!	108	0,2	.	[+108]	[+0,2]
Tierschutzallianz	112	0,2	.	[+112]	[+0,2]
Bündnis C	67	0,1	.	[+67]	[+0,1]
BIG	39	0,1	.	[+39]	[+0,1]
BGE	29	0,0	.	[+29]	[+0,0]
DIE DIREKTE!	47	0,1	.	[+47]	[+0,1]
DiEM25	221	0,3	.	[+221]	[+0,3]
III. Weg	21	0,0	.	[+21]	[+0,0]
Die Grauen	94	0,1	.	[+94]	[+0,1]
DIE RECHTE	22	0,0	.	[+22]	[+0,0]
DIE VIOLETTEN	54	0,1	.	[+54]	[+0,1]
LIEBE	26	0,0	.	[+26]	[+0,0]
DIE FRAUEN	57	0,1	.	[+57]	[+0,1]
Graue Panther	91	0,1	.	[+91]	[+0,1]
LKR	77	0,1	.	[+77]	[+0,1]
MENSCHLICHE WELT	49	0,1	.	[+49]	[+0,1]
NL	27	0,0	.	[+27]	[+0,0]
ÖkoLinX	48	0,1	.	[+48]	[+0,1]
Die Humanisten	104	0,2	.	[+104]	[+0,2]
PARTEI FÜR DIE TIERE	114	0,2	.	[+114]	[+0,2]
Gesundheitsforschung	91	0,1	.	[+91]	[+0,1]
Volt	465	0,7	.	[+465]	[+0,7]
Sonstige 2014	X	.	1,0	[-426]	[-1,0]

Noch: 3. Kreisfreie Städte und Landkreise Bayerns
Oberbayern, Landkreis 175 Ebersberg

Bezeichnung	2019		2014	Veränderung	
	Anzahl	%	%	Anzahl	%-P.
Wahlberechtigte	100.417	X	X	+3.235	.
Wähler / Wahlbeteiligung	69.005	68,7	47,6	+22.718	+21,1
Ungültige Stimmen	169	0,2	0,3	+34	-0,0
Gültige Stimmen zusammen	68.836	100	100	+22.684	.
davon					
CSU	26.847	39,0	38,1	+9.244	+0,9
SPD	5.907	8,6	18,2	-2.478	-9,6
GRÜNE	15.693	22,8	15,5	+8.524	+7,3
AfD	4.798	7,0	8,7	+766	-1,8
FREIE WÄHLER	3.280	4,8	3,6	+1.636	+1,2
FDP	2.839	4,1	3,8	+1.095	+0,3
DIE LINKE	1.289	1,9	2,3	+239	-0,4
ÖDP	2.462	3,6	2,8	+1.176	+0,8
BP	882	1,3	2,6	-298	-1,3
PIRATEN	381	0,6	1,3	-236	-0,8
Tierschutzpartei	788	1,1	1,0	+306	+0,1
NPD	43	0,1	0,3	-74	-0,2
Die PARTEI	1.282	1,9	0,4	+1.088	+1,4
FAMILIE	245	0,4	0,3	+100	+0,0
Volksabstimmung	54	0,1	0,2	-18	-0,1
DKP	13	0,0	0,0	-8	-0,0
MLPD	4	0,0	0,0	-4	-0,0
SGP	4	0,0	0,0	-10	-0,0
TIERSCHUTZ hier!	121	0,2	.	[+121]	[+0,2]
Tierschutzallianz	79	0,1	.	[+79]	[+0,1]
Bündnis C	66	0,1	.	[+66]	[+0,1]
BIG	24	0,0	.	[+24]	[+0,0]
BGE	51	0,1	.	[+51]	[+0,1]
DIE DIREKTE!	43	0,1	.	[+43]	[+0,1]
DiEM25	230	0,3	.	[+230]	[+0,3]
III. Weg	14	0,0	.	[+14]	[+0,0]
Die Grauen	84	0,1	.	[+84]	[+0,1]
DIE RECHTE	22	0,0	.	[+22]	[+0,0]
DIE VIOLETTEN	44	0,1	.	[+44]	[+0,1]
LIEBE	41	0,1	.	[+41]	[+0,1]
DIE FRAUEN	59	0,1	.	[+59]	[+0,1]
Graue Panther	84	0,1	.	[+84]	[+0,1]
LKR	104	0,2	.	[+104]	[+0,2]
MENSCHLICHE WELT	56	0,1	.	[+56]	[+0,1]
NL	27	0,0	.	[+27]	[+0,0]
ÖkoLinX	31	0,0	.	[+31]	[+0,0]
Die Humanisten	91	0,1	.	[+91]	[+0,1]
PARTEI FÜR DIE TIERE	83	0,1	.	[+83]	[+0,1]
Gesundheitsforschung	65	0,1	.	[+65]	[+0,1]
Volt	606	0,9	.	[+606]	[+0,9]
Sonstige 2014	X	.	0,8	[-389]	[-0,8]

**Noch: 3. Kreisfreie Städte und Landkreise Bayerns
Oberbayern, Landkreis 176 Eichstätt**

Bezeichnung	2019		2014	Veränderung	
	Anzahl	%	%	Anzahl	%-P.
Wahlberechtigte	98.064	X	X	+1.817	.
Wähler / Wahlbeteiligung	62.391	63,6	44,1	+19.908	+19,5
Ungültige Stimmen	172	0,3	0,3	+35	-0,0
Gültige Stimmen zusammen	62.219	100	100	+19.873	.
davon					
CSU	30.148	48,5	48,7	+9.505	-0,3
SPD	4.816	7,7	17,0	-2.387	-9,3
GRÜNE	7.698	12,4	7,6	+4.468	+4,7
AfD	6.022	9,7	6,7	+3.176	+3,0
FREIE WÄHLER	4.075	6,5	6,3	+1.422	+0,3
FDP	1.659	2,7	1,9	+841	+0,7
DIE LINKE	1.008	1,6	2,1	+114	-0,5
ÖDP	2.487	4,0	4,0	+807	+0,0
BP	835	1,3	1,4	+237	-0,1
PIRATEN	237	0,4	0,8	-102	-0,4
Tierschutzpartei	614	1,0	0,7	+305	+0,3
NPD	85	0,1	0,7	-195	-0,5
Die PARTEI	979	1,6	0,4	+812	+1,2
FAMILIE	209	0,3	0,3	+81	+0,0
Volksabstimmung	57	0,1	0,2	-44	-0,1
DKP	10	0,0	0,0	-3	-0,0
MLPD	7	0,0	0,0	+1	-0,0
SGP	2	0,0	0,0	-5	-0,0
TIERSCHUTZ hier!	91	0,1	.	[+91]	[+0,1]
Tierschutzallianz	53	0,1	.	[+53]	[+0,1]
Bündnis C	59	0,1	.	[+59]	[+0,1]
BIG	46	0,1	.	[+46]	[+0,1]
BGE	20	0,0	.	[+20]	[+0,0]
DIE DIREKTE!	28	0,0	.	[+28]	[+0,0]
DiEM25	124	0,2	.	[+124]	[+0,2]
III. Weg	16	0,0	.	[+16]	[+0,0]
Die Grauen	86	0,1	.	[+86]	[+0,1]
DIE RECHTE	15	0,0	.	[+15]	[+0,0]
DIE VIOLETTEN	34	0,1	.	[+34]	[+0,1]
LIEBE	26	0,0	.	[+26]	[+0,0]
DIE FRAUEN	50	0,1	.	[+50]	[+0,1]
Graue Panther	61	0,1	.	[+61]	[+0,1]
LKR	42	0,1	.	[+42]	[+0,1]
MENSCHLICHE WELT	32	0,1	.	[+32]	[+0,1]
NL	17	0,0	.	[+17]	[+0,0]
ÖkoLinX	25	0,0	.	[+25]	[+0,0]
Die Humanisten	68	0,1	.	[+68]	[+0,1]
PARTEI FÜR DIE TIERE	60	0,1	.	[+60]	[+0,1]
Gesundheitsforschung	76	0,1	.	[+76]	[+0,1]
Volt	242	0,4	.	[+242]	[+0,4]
Sonstige 2014	X	.	1,0	[-431]	[-1,0]

Noch: 3. Kreisfreie Städte und Landkreise Bayerns
Oberbayern, Landkreis 177 Erding

Bezeichnung	2019		2014	Veränderung	
	Anzahl	%	%	Anzahl	%-P.
Wahlberechtigte	99.997	X	X	+3.163	.
Wähler / Wahlbeteiligung	63.276	63,3	42,2	+22.456	+21,1
Ungültige Stimmen	183	0,3	0,4	+17	-0,1
Gültige Stimmen zusammen	63.093	100	100	+22.439	.
davon					
CSU	26.175	41,5	42,6	+8.871	-1,1
SPD	4.116	6,5	14,4	-1.750	-7,9
GRÜNE	11.159	17,7	11,3	+6.550	+6,3
AfD	5.797	9,2	9,2	+2.072	+0,0
FREIE WÄHLER	4.589	7,3	5,8	+2.216	+1,4
FDP	2.017	3,2	2,4	+1.042	+0,8
DIE LINKE	1.207	1,9	2,4	+217	-0,5
ÖDP	2.678	4,2	4,0	+1.070	+0,3
BP	1.030	1,6	2,5	+11	-0,9
PIRATEN	331	0,5	1,0	-65	-0,4
Tierschutzpartei	761	1,2	1,3	+236	-0,1
NPD	60	0,1	0,3	-82	-0,3
Die PARTEI	1.127	1,8	0,4	+953	+1,4
FAMILIE	256	0,4	0,3	+134	+0,1
Volksabstimmung	53	0,1	0,2	-32	-0,1
DKP	9	0,0	0,1	-12	-0,0
MLPD	10	0,0	0,0	-6	-0,0
SGP	7	0,0	0,0	-4	-0,0
TIERSCHUTZ hier!	136	0,2	.	[+136]	[+0,2]
Tierschutzallianz	85	0,1	.	[+85]	[+0,1]
Bündnis C	63	0,1	.	[+63]	[+0,1]
BIG	34	0,1	.	[+34]	[+0,1]
BGE	33	0,1	.	[+33]	[+0,1]
DIE DIREKTE!	32	0,1	.	[+32]	[+0,1]
DiEM25	153	0,2	.	[+153]	[+0,2]
III. Weg	12	0,0	.	[+12]	[+0,0]
Die Grauen	108	0,2	.	[+108]	[+0,2]
DIE RECHTE	21	0,0	.	[+21]	[+0,0]
DIE VIOLETTEN	41	0,1	.	[+41]	[+0,1]
LIEBE	41	0,1	.	[+41]	[+0,1]
DIE FRAUEN	72	0,1	.	[+72]	[+0,1]
Graue Panther	70	0,1	.	[+70]	[+0,1]
LKR	87	0,1	.	[+87]	[+0,1]
MENSCHLICHE WELT	36	0,1	.	[+36]	[+0,1]
NL	22	0,0	.	[+22]	[+0,0]
ÖkoLinX	28	0,0	.	[+28]	[+0,0]
Die Humanisten	100	0,2	.	[+100]	[+0,2]
PARTEI FÜR DIE TIERE	101	0,2	.	[+101]	[+0,2]
Gesundheitsforschung	92	0,1	.	[+92]	[+0,1]
Volt	344	0,5	.	[+344]	[+0,5]
Sonstige 2014	X	.	1,7	[-693]	[-1,7]

Noch: 3. Kreisfreie Städte und Landkreise Bayerns
Oberbayern, Landkreis 178 Freising

Bezeichnung	2019		2014	Veränderung	
	Anzahl	%	%	Anzahl	%-P.
Wahlberechtigte	121.726	X	X	+2.003	.
Wähler / Wahlbeteiligung	77.571	63,7	43,4	+25.627	+20,3
Ungültige Stimmen	261	0,3	0,5	+14	-0,1
Gültige Stimmen zusammen	77.310	100	100	+25.613	.
davon					
CSU	28.109	36,4	35,8	+9.581	+0,5
SPD	5.738	7,4	15,7	-2.358	-8,2
GRÜNE	16.737	21,6	16,4	+8.270	+5,3
AfD	6.413	8,3	9,7	+1.415	-1,4
FREIE WÄHLER	5.650	7,3	6,5	+2.270	+0,8
FDP	2.737	3,5	2,8	+1.281	+0,7
DIE LINKE	1.748	2,3	3,0	+189	-0,8
ÖDP	3.002	3,9	3,2	+1.330	+0,6
BP	792	1,0	1,8	-114	-0,7
PIRATEN	516	0,7	1,2	-120	-0,6
Tierschutzpartei	925	1,2	1,2	+286	-0,0
NPD	94	0,1	0,5	-149	-0,3
Die PARTEI	1.883	2,4	0,6	+1.563	+1,8
FAMILIE	275	0,4	0,4	+74	-0,0
Volksabstimmung	73	0,1	0,2	-35	-0,1
DKP	17	0,0	0,0	-3	-0,0
MLPD	15	0,0	0,0	+2	-0,0
SGP	15	0,0	0,0	+5	+0,0
TIERSCHUTZ hier!	148	0,2	.	[+148]	[+0,2]
Tierschutzallianz	89	0,1	.	[+89]	[+0,1]
Bündnis C	62	0,1	.	[+62]	[+0,1]
BIG	143	0,2	.	[+143]	[+0,2]
BGE	61	0,1	.	[+61]	[+0,1]
DIE DIREKTE!	54	0,1	.	[+54]	[+0,1]
DiEM25	288	0,4	.	[+288]	[+0,4]
III. Weg	22	0,0	.	[+22]	[+0,0]
Die Grauen	77	0,1	.	[+77]	[+0,1]
DIE RECHTE	28	0,0	.	[+28]	[+0,0]
DIE VIOLETTEN	40	0,1	.	[+40]	[+0,1]
LIEBE	49	0,1	.	[+49]	[+0,1]
DIE FRAUEN	73	0,1	.	[+73]	[+0,1]
Graue Panther	127	0,2	.	[+127]	[+0,2]
LKR	112	0,1	.	[+112]	[+0,1]
MENSCHLICHE WELT	49	0,1	.	[+49]	[+0,1]
NL	40	0,1	.	[+40]	[+0,1]
ÖkoLinX	42	0,1	.	[+42]	[+0,1]
Die Humanisten	212	0,3	.	[+212]	[+0,3]
PARTEI FÜR DIE TIERE	103	0,1	.	[+103]	[+0,1]
Gesundheitsforschung	88	0,1	.	[+88]	[+0,1]
Volt	664	0,9	.	[+664]	[+0,9]
Sonstige 2014	X	.	0,9	[-445]	[-0,9]

Noch: 3. Kreisfreie Städte und Landkreise Bayerns
Oberbayern, Landkreis 179 Fürstentfeldbruck

Bezeichnung	2019		2014	Veränderung	
	Anzahl	%	%	Anzahl	%-P.
Wahlberechtigte	155.179	X	X	+144	.
Wähler / Wahlbeteiligung	104.616	67,4	46,4	+32.639	+21,0
Ungültige Stimmen	328	0,3	0,3	+123	+0,0
Gültige Stimmen zusammen	104.288	100	100	+32.516	.
davon					
CSU	39.133	37,5	36,4	+12.974	+1,1
SPD	9.798	9,4	21,0	-5.246	-11,6
GRÜNE	23.606	22,6	14,5	+13.233	+8,2
AfD	7.694	7,4	9,2	+1.103	-1,8
FREIE WÄHLER	5.550	5,3	4,1	+2.587	+1,2
FDP	4.130	4,0	3,6	+1.558	+0,4
DIE LINKE	2.102	2,0	2,6	+268	-0,5
ÖDP	3.603	3,5	2,6	+1.727	+0,8
BP	973	0,9	1,2	+80	-0,3
PIRATEN	673	0,6	1,5	-405	-0,9
Tierschutzpartei	1.261	1,2	1,1	+440	+0,1
NPD	105	0,1	0,3	-122	-0,2
Die PARTEI	1.990	1,9	0,4	+1.695	+1,5
FAMILIE	362	0,3	0,3	+168	+0,1
Volksabstimmung	86	0,1	0,2	-41	-0,1
DKP	18	0,0	0,0	-6	-0,0
MLPD	14	0,0	0,0	-2	-0,0
SGP	5	0,0	0,0	-16	-0,0
TIERSCHUTZ hier!	162	0,2	.	[+162]	[+0,2]
Tierschutzallianz	158	0,2	.	[+158]	[+0,2]
Bündnis C	136	0,1	.	[+136]	[+0,1]
BIG	102	0,1	.	[+102]	[+0,1]
BGE	68	0,1	.	[+68]	[+0,1]
DIE DIREKTE!	52	0,0	.	[+52]	[+0,0]
DiEM25	336	0,3	.	[+336]	[+0,3]
III. Weg	21	0,0	.	[+21]	[+0,0]
Die Grauen	133	0,1	.	[+133]	[+0,1]
DIE RECHTE	32	0,0	.	[+32]	[+0,0]
DIE VIOLETTEN	75	0,1	.	[+75]	[+0,1]
LIEBE	52	0,0	.	[+52]	[+0,0]
DIE FRAUEN	83	0,1	.	[+83]	[+0,1]
Graue Panther	145	0,1	.	[+145]	[+0,1]
LKR	146	0,1	.	[+146]	[+0,1]
MENSCHLICHE WELT	80	0,1	.	[+80]	[+0,1]
NL	42	0,0	.	[+42]	[+0,0]
ÖkoLinX	53	0,1	.	[+53]	[+0,1]
Die Humanisten	204	0,2	.	[+204]	[+0,2]
PARTEI FÜR DIE TIERE	177	0,2	.	[+177]	[+0,2]
Gesundheitsforschung	97	0,1	.	[+97]	[+0,1]
Volt	831	0,8	.	[+831]	[+0,8]
Sonstige 2014	X	.	0,9	[-664]	[-0,9]

Noch: 3. Kreisfreie Städte und Landkreise Bayerns
Oberbayern, Landkreis 180 Garmisch-Partenkirchen

Bezeichnung	2019		2014	Veränderung	
	Anzahl	%	%	Anzahl	%-P.
Wahlberechtigte	65.722	X	X	+100	.
Wähler / Wahlbeteiligung	41.530	63,2	42,8	+13.469	+20,4
Ungültige Stimmen	221	0,5	0,3	+129	+0,2
Gültige Stimmen zusammen	41.309	100	100	+13.340	.
davon					
CSU	19.280	46,7	45,0	+6.681	+1,6
SPD	2.514	6,1	12,8	-1.060	-6,7
GRÜNE	6.785	16,4	9,2	+4.200	+7,2
AfD	3.532	8,6	11,0	+453	-2,5
FREIE WÄHLER	2.498	6,0	5,1	+1.083	+1,0
FDP	1.418	3,4	3,5	+447	-0,0
DIE LINKE	658	1,6	2,0	+104	-0,4
ÖDP	1.837	4,4	5,3	+355	-0,9
BP	585	1,4	2,4	-86	-1,0
PIRATEN	114	0,3	0,6	-42	-0,3
Tierschutzpartei	424	1,0	1,2	+102	-0,1
NPD	47	0,1	0,4	-55	-0,3
Die PARTEI	434	1,1	0,3	+357	+0,8
FAMILIE	127	0,3	0,2	+61	+0,1
Volksabstimmung	52	0,1	0,3	-36	-0,2
DKP	8	0,0	0,0	+3	+0,0
MLPD	2	0,0	0,0	-6	-0,0
SGP	1	0,0	0,0	-11	-0,0
TIERSCHUTZ hier!	78	0,2	.	[+78]	[+0,2]
Tierschutzallianz	51	0,1	.	[+51]	[+0,1]
Bündnis C	35	0,1	.	[+35]	[+0,1]
BIG	12	0,0	.	[+12]	[+0,0]
BGE	23	0,1	.	[+23]	[+0,1]
DIE DIREKTE!	25	0,1	.	[+25]	[+0,1]
DiEM25	111	0,3	.	[+111]	[+0,3]
III. Weg	10	0,0	.	[+10]	[+0,0]
Die Grauen	33	0,1	.	[+33]	[+0,1]
DIE RECHTE	12	0,0	.	[+12]	[+0,0]
DIE VIOLETTEN	26	0,1	.	[+26]	[+0,1]
LIEBE	33	0,1	.	[+33]	[+0,1]
DIE FRAUEN	44	0,1	.	[+44]	[+0,1]
Graue Panther	41	0,1	.	[+41]	[+0,1]
LKR	48	0,1	.	[+48]	[+0,1]
MENSCHLICHE WELT	22	0,1	.	[+22]	[+0,1]
NL	8	0,0	.	[+8]	[+0,0]
ÖkoLinX	38	0,1	.	[+38]	[+0,1]
Die Humanisten	44	0,1	.	[+44]	[+0,1]
PARTEI FÜR DIE TIERE	66	0,2	.	[+66]	[+0,2]
Gesundheitsforschung	37	0,1	.	[+37]	[+0,1]
Volt	196	0,5	.	[+196]	[+0,5]
Sonstige 2014	X	.	0,7	[-203]	[-0,7]

Noch: 3. Kreisfreie Städte und Landkreise Bayerns
Oberbayern, Landkreis 181 Landsberg am Lech

Bezeichnung	2019		2014	Veränderung	
	Anzahl	%	%	Anzahl	%-P.
Wahlberechtigte	90.788	X	X	+2.683	.
Wähler / Wahlbeteiligung	60.379	66,5	43,7	+21.836	+22,8
Ungültige Stimmen	153	0,3	0,3	+41	-0,0
Gültige Stimmen zusammen	60.226	100	100	+21.795	.
davon					
CSU	23.196	38,5	39,6	+7.994	-1,0
SPD	4.363	7,2	16,5	-1.978	-9,3
GRÜNE	14.416	23,9	16,0	+8.280	+8,0
AfD	4.381	7,3	8,1	+1.256	-0,9
FREIE WÄHLER	2.650	4,4	3,3	+1.382	+1,1
FDP	2.118	3,5	3,1	+925	+0,4
DIE LINKE	1.269	2,1	2,6	+269	-0,5
ÖDP	2.697	4,5	4,0	+1.149	+0,5
BP	808	1,3	2,3	-91	-1,0
PIRATEN	323	0,5	0,9	-37	-0,4
Tierschutzpartei	720	1,2	1,2	+253	-0,0
NPD	60	0,1	0,3	-71	-0,2
Die PARTEI	1.170	1,9	0,4	+1.032	+1,6
FAMILIE	220	0,4	0,3	+92	+0,0
Volksabstimmung	48	0,1	0,2	-25	-0,1
DKP	7	0,0	0,0	-7	-0,0
MLPD	2	0,0	0,0	-4	-0,0
SGP	9	0,0	0,0	+3	-0,0
TIERSCHUTZ hier!	108	0,2	.	[+108]	[+0,2]
Tierschutzallianz	71	0,1	.	[+71]	[+0,1]
Bündnis C	79	0,1	.	[+79]	[+0,1]
BIG	18	0,0	.	[+18]	[+0,0]
BGE	49	0,1	.	[+49]	[+0,1]
DIE DIREKTE!	34	0,1	.	[+34]	[+0,1]
DiEM25	225	0,4	.	[+225]	[+0,4]
III. Weg	6	0,0	.	[+6]	[+0,0]
Die Grauen	72	0,1	.	[+72]	[+0,1]
DIE RECHTE	15	0,0	.	[+15]	[+0,0]
DIE VIOLETTEN	50	0,1	.	[+50]	[+0,1]
LIEBE	30	0,0	.	[+30]	[+0,0]
DIE FRAUEN	47	0,1	.	[+47]	[+0,1]
Graue Panther	82	0,1	.	[+82]	[+0,1]
LKR	89	0,1	.	[+89]	[+0,1]
MENSCHLICHE WELT	54	0,1	.	[+54]	[+0,1]
NL	20	0,0	.	[+20]	[+0,0]
ÖkoLinX	39	0,1	.	[+39]	[+0,1]
Die Humanisten	101	0,2	.	[+101]	[+0,2]
PARTEI FÜR DIE TIERE	85	0,1	.	[+85]	[+0,1]
Gesundheitsforschung	63	0,1	.	[+63]	[+0,1]
Volt	432	0,7	.	[+432]	[+0,7]
Sonstige 2014	X	.	1,0	[-396]	[-1,0]

Noch: 3. Kreisfreie Städte und Landkreise Bayerns
Oberbayern, Landkreis 182 Miesbach

Bezeichnung	2019		2014	Veränderung	
	Anzahl	%	%	Anzahl	%-P.
Wahlberechtigte	73.529	X	X	+957	.
Wähler / Wahlbeteiligung	47.878	65,1	42,0	+17.383	+23,1
Ungültige Stimmen	141	0,3	0,3	+35	-0,1
Gültige Stimmen zusammen	47.737	100	100	+17.348	.
davon					
CSU	21.483	45,0	41,5	+8.875	+3,5
SPD	3.434	7,2	14,8	-1.071	-7,6
GRÜNE	8.519	17,8	14,1	+4.235	+3,7
AfD	3.538	7,4	10,0	+486	-2,6
FREIE WÄHLER	2.788	5,8	4,3	+1.472	+1,5
FDP	1.907	4,0	4,4	+559	-0,4
DIE LINKE	751	1,6	1,8	+204	-0,2
ÖDP	1.507	3,2	2,3	+805	+0,8
BP	815	1,7	2,7	+1	-1,0
PIRATEN	192	0,4	0,8	-47	-0,4
Tierschutzpartei	556	1,2	1,2	+183	-0,1
NPD	52	0,1	0,3	-40	-0,2
Die PARTEI	651	1,4	0,3	+552	+1,0
FAMILIE	138	0,3	0,3	+57	+0,0
Volksabstimmung	46	0,1	0,2	-21	-0,1
DKP	7	0,0	0,0	-2	-0,0
MLPD	3	0,0	0,0	-4	-0,0
SGP	5	0,0	0,0	-1	-0,0
TIERSCHUTZ hier!	70	0,1	.	[+70]	[+0,1]
Tierschutzallianz	75	0,2	.	[+75]	[+0,2]
Bündnis C	41	0,1	.	[+41]	[+0,1]
BIG	13	0,0	.	[+13]	[+0,0]
BGE	30	0,1	.	[+30]	[+0,1]
DIE DIREKTE!	27	0,1	.	[+27]	[+0,1]
DiEM25	158	0,3	.	[+158]	[+0,3]
III. Weg	10	0,0	.	[+10]	[+0,0]
Die Grauen	53	0,1	.	[+53]	[+0,1]
DIE RECHTE	19	0,0	.	[+19]	[+0,0]
DIE VIOLETTEN	41	0,1	.	[+41]	[+0,1]
LIEBE	42	0,1	.	[+42]	[+0,1]
DIE FRAUEN	49	0,1	.	[+49]	[+0,1]
Graue Panther	64	0,1	.	[+64]	[+0,1]
LKR	68	0,1	.	[+68]	[+0,1]
MENSCHLICHE WELT	51	0,1	.	[+51]	[+0,1]
NL	19	0,0	.	[+19]	[+0,0]
ÖkoLinX	13	0,0	.	[+13]	[+0,0]
Die Humanisten	52	0,1	.	[+52]	[+0,1]
PARTEI FÜR DIE TIERE	92	0,2	.	[+92]	[+0,2]
Gesundheitsforschung	43	0,1	.	[+43]	[+0,1]
Volt	315	0,7	.	[+315]	[+0,7]
Sonstige 2014	X	.	0,8	[-240]	[-0,8]

Noch: 3. Kreisfreie Städte und Landkreise Bayerns
Oberbayern, Landkreis 183 Mühldorf a.Inn

Bezeichnung	2019		2014	Veränderung	
	Anzahl	%	%	Anzahl	%-P.
Wahlberechtigte	85.802	X	X	+1.195	.
Wähler / Wahlbeteiligung	48.898	57,0	37,3	+17.344	+19,7
Ungültige Stimmen	154	0,3	0,4	+41	-0,0
Gültige Stimmen zusammen	48.744	100	100	+17.303	.
davon					
CSU	23.591	48,4	48,0	+8.514	+0,4
SPD	2.845	5,8	12,9	-1.210	-7,1
GRÜNE	6.372	13,1	9,2	+3.468	+3,8
AfD	5.008	10,3	8,7	+2.278	+1,6
FREIE WÄHLER	2.871	5,9	4,6	+1.414	+1,3
FDP	1.298	2,7	2,3	+563	+0,3
DIE LINKE	846	1,7	2,3	+109	-0,6
ÖDP	1.818	3,7	4,4	+436	-0,7
BP	905	1,9	2,9	-21	-1,1
PIRATEN	203	0,4	0,8	-34	-0,3
Tierschutzpartei	563	1,2	1,1	+217	+0,1
NPD	59	0,1	0,5	-93	-0,4
Die PARTEI	865	1,8	0,3	+766	+1,5
FAMILIE	187	0,4	0,3	+78	+0,0
Volksabstimmung	51	0,1	0,2	-8	-0,1
DKP	11	0,0	0,0	-2	-0,0
MLPD	5	0,0	0,0	-	-0,0
SGP	1	0,0	0,0	-5	-0,0
TIERSCHUTZ hier!	94	0,2	.	[+94]	[+0,2]
Tierschutzallianz	93	0,2	.	[+93]	[+0,2]
Bündnis C	58	0,1	.	[+58]	[+0,1]
BIG	37	0,1	.	[+37]	[+0,1]
BGE	43	0,1	.	[+43]	[+0,1]
DIE DIREKTE!	22	0,0	.	[+22]	[+0,0]
DiEM25	107	0,2	.	[+107]	[+0,2]
III. Weg	9	0,0	.	[+9]	[+0,0]
Die Grauen	74	0,2	.	[+74]	[+0,2]
DIE RECHTE	24	0,0	.	[+24]	[+0,0]
DIE VIOLETTEN	34	0,1	.	[+34]	[+0,1]
LIEBE	17	0,0	.	[+17]	[+0,0]
DIE FRAUEN	55	0,1	.	[+55]	[+0,1]
Graue Panther	54	0,1	.	[+54]	[+0,1]
LKR	62	0,1	.	[+62]	[+0,1]
MENSCHLICHE WELT	33	0,1	.	[+33]	[+0,1]
NL	7	0,0	.	[+7]	[+0,0]
ÖkoLinX	17	0,0	.	[+17]	[+0,0]
Die Humanisten	65	0,1	.	[+65]	[+0,1]
PARTEI FÜR DIE TIERE	83	0,2	.	[+83]	[+0,2]
Gesundheitsforschung	61	0,1	.	[+61]	[+0,1]
Volt	196	0,4	.	[+196]	[+0,4]
Sonstige 2014	X	.	1,3	[-412]	[-1,3]

**Noch: 3. Kreisfreie Städte und Landkreise Bayerns
Oberbayern, Landkreis 184 München**

Bezeichnung	2019		2014	Veränderung	
	Anzahl	%	%	Anzahl	%-P.
Wahlberechtigte	238.218	X	X	+2.929	.
Wähler / Wahlbeteiligung	168.561	70,8	49,3	+52.471	+21,4
Ungültige Stimmen	422	0,3	0,3	+62	-0,1
Gültige Stimmen zusammen	168.139	100	100	+52.409	.
davon					
CSU	63.226	37,6	36,1	+21.454	+1,5
SPD	16.816	10,0	22,7	-9.439	-12,7
GRÜNE	39.976	23,8	14,1	+23.605	+9,6
AfD	11.246	6,7	8,9	+999	-2,2
FREIE WÄHLER	6.397	3,8	2,7	+3.298	+1,1
FDP	8.665	5,2	5,1	+2.734	+0,0
DIE LINKE	3.015	1,8	2,4	+293	-0,6
ÖDP	5.590	3,3	2,6	+2.616	+0,8
BP	1.224	0,7	1,1	-41	-0,4
PIRATEN	947	0,6	1,3	-568	-0,7
Tierschutzpartei	1.993	1,2	1,1	+717	+0,1
NPD	86	0,1	0,2	-195	-0,2
Die PARTEI	3.011	1,8	0,4	+2.523	+1,4
FAMILIE	482	0,3	0,3	+179	+0,0
Volksabstimmung	111	0,1	0,1	-57	-0,1
DKP	27	0,0	0,0	-6	-0,0
MLPD	22	0,0	0,0	+4	-0,0
SGP	9	0,0	0,0	-9	-0,0
TIERSCHUTZ hier!	278	0,2	.	[+278]	[+0,2]
Tierschutzallianz	191	0,1	.	[+191]	[+0,1]
Bündnis C	124	0,1	.	[+124]	[+0,1]
BIG	154	0,1	.	[+154]	[+0,1]
BGE	88	0,1	.	[+88]	[+0,1]
DIE DIREKTE!	90	0,1	.	[+90]	[+0,1]
DiEM25	597	0,4	.	[+597]	[+0,4]
III. Weg	32	0,0	.	[+32]	[+0,0]
Die Grauen	189	0,1	.	[+189]	[+0,1]
DIE RECHTE	38	0,0	.	[+38]	[+0,0]
DIE VIOLETTEN	86	0,1	.	[+86]	[+0,1]
LIEBE	78	0,0	.	[+78]	[+0,0]
DIE FRAUEN	130	0,1	.	[+130]	[+0,1]
Graue Panther	199	0,1	.	[+199]	[+0,1]
LKR	253	0,2	.	[+253]	[+0,2]
MENSCHLICHE WELT	99	0,1	.	[+99]	[+0,1]
NL	64	0,0	.	[+64]	[+0,0]
ÖkoLinX	72	0,0	.	[+72]	[+0,0]
Die Humanisten	335	0,2	.	[+335]	[+0,2]
PARTEI FÜR DIE TIERE	227	0,1	.	[+227]	[+0,1]
Gesundheitsforschung	148	0,1	.	[+148]	[+0,1]
Volt	1.824	1,1	.	[+1.824]	[+1,1]
Sonstige 2014	X	.	0,9	[-994]	[-0,9]

Noch: 3. Kreisfreie Städte und Landkreise Bayerns
Oberbayern, Landkreis 185 Neuburg-Schrobenhausen

Bezeichnung	2019		2014	Veränderung	
	Anzahl	%	%	Anzahl	%-P.
Wahlberechtigte	72.036	X	X	+1.158	.
Wähler / Wahlbeteiligung	39.977	55,5	42,3	+10.024	+13,2
Ungültige Stimmen	103	0,3	0,5	-42	-0,2
Gültige Stimmen zusammen	39.874	100	100	+10.066	.
davon					
CSU	19.694	49,4	51,5	+4.344	-2,1
SPD	2.427	6,1	13,7	-1.664	-7,6
GRÜNE	4.974	12,5	7,1	+2.847	+5,3
AfD	3.669	9,2	8,4	+1.155	+0,8
FREIE WÄHLER	3.787	9,5	7,2	+1.639	+2,3
FDP	962	2,4	2,0	+358	+0,4
DIE LINKE	640	1,6	2,1	+19	-0,5
ÖDP	1.000	2,5	1,7	+488	+0,8
BP	471	1,2	1,6	-13	-0,4
PIRATEN	184	0,5	0,9	-78	-0,4
Tierschutzpartei	366	0,9	1,1	+52	-0,1
NPD	63	0,2	0,6	-111	-0,4
Die PARTEI	628	1,6	0,4	+521	+1,2
FAMILIE	120	0,3	0,3	+22	-0,0
Volksabstimmung	31	0,1	0,2	-43	-0,2
DKP	6	0,0	0,0	-6	-0,0
MLPD	4	0,0	0,0	-2	-0,0
SGP	3	0,0	0,0	-	-0,0
TIERSCHUTZ hier!	53	0,1	.	[+53]	[+0,1]
Tierschutzallianz	65	0,2	.	[+65]	[+0,2]
Bündnis C	25	0,1	.	[+25]	[+0,1]
BIG	27	0,1	.	[+27]	[+0,1]
BGE	17	0,0	.	[+17]	[+0,0]
DIE DIREKTE!	16	0,0	.	[+16]	[+0,0]
DiEM25	55	0,1	.	[+55]	[+0,1]
III. Weg	17	0,0	.	[+17]	[+0,0]
Die Grauen	38	0,1	.	[+38]	[+0,1]
DIE RECHTE	16	0,0	.	[+16]	[+0,0]
DIE VIOLETTEN	33	0,1	.	[+33]	[+0,1]
LIEBE	19	0,0	.	[+19]	[+0,0]
DIE FRAUEN	37	0,1	.	[+37]	[+0,1]
Graue Panther	50	0,1	.	[+50]	[+0,1]
LKR	37	0,1	.	[+37]	[+0,1]
MENSCHLICHE WELT	35	0,1	.	[+35]	[+0,1]
NL	11	0,0	.	[+11]	[+0,0]
ÖkoLinX	12	0,0	.	[+12]	[+0,0]
Die Humanisten	63	0,2	.	[+63]	[+0,2]
PARTEI FÜR DIE TIERE	45	0,1	.	[+45]	[+0,1]
Gesundheitsforschung	45	0,1	.	[+45]	[+0,1]
Volt	129	0,3	.	[+129]	[+0,3]
Sonstige 2014	X	.	1,0	[-307]	[-1,0]

Noch: 3. Kreisfreie Städte und Landkreise Bayerns
Oberbayern, Landkreis 186 Pfaffenhofen a.d.Ilm

Bezeichnung	2019		2014	Veränderung	
	Anzahl	%	%	Anzahl	%-P.
Wahlberechtigte	93.530	X	X	+2.319	.
Wähler / Wahlbeteiligung	55.841	59,7	43,8	+15.931	+15,9
Ungültige Stimmen	163	0,3	0,5	-34	-0,2
Gültige Stimmen zusammen	55.678	100	100	+15.965	.
davon					
CSU	24.951	44,8	46,5	+6.480	-1,7
SPD	4.107	7,4	17,2	-2.713	-9,8
GRÜNE	8.225	14,8	8,9	+4.681	+5,8
AfD	5.752	10,3	8,1	+2.552	+2,3
FREIE WÄHLER	3.382	6,1	4,8	+1.479	+1,3
FDP	1.790	3,2	2,4	+834	+0,8
DIE LINKE	947	1,7	2,2	+61	-0,5
ÖDP	2.154	3,9	3,0	+966	+0,9
BP	805	1,4	1,8	+108	-0,3
PIRATEN	330	0,6	1,0	-70	-0,4
Tierschutzpartei	602	1,1	1,0	+190	+0,0
NPD	73	0,1	0,7	-200	-0,6
Die PARTEI	898	1,6	0,5	+693	+1,1
FAMILIE	203	0,4	0,4	+43	-0,0
Volksabstimmung	49	0,1	0,3	-81	-0,2
DKP	5	0,0	0,0	-12	-0,0
MLPD	12	0,0	0,0	+6	+0,0
SGP	4	0,0	0,0	-6	-0,0
TIERSCHUTZ hier!	85	0,2	.	[+85]	[+0,2]
Tierschutzallianz	61	0,1	.	[+61]	[+0,1]
Bündnis C	41	0,1	.	[+41]	[+0,1]
BIG	38	0,1	.	[+38]	[+0,1]
BGE	33	0,1	.	[+33]	[+0,1]
DIE DIREKTE!	30	0,1	.	[+30]	[+0,1]
DiEM25	122	0,2	.	[+122]	[+0,2]
III. Weg	23	0,0	.	[+23]	[+0,0]
Die Grauen	86	0,2	.	[+86]	[+0,2]
DIE RECHTE	19	0,0	.	[+19]	[+0,0]
DIE VIOLETTEN	31	0,1	.	[+31]	[+0,1]
LIEBE	26	0,0	.	[+26]	[+0,0]
DIE FRAUEN	46	0,1	.	[+46]	[+0,1]
Graue Panther	73	0,1	.	[+73]	[+0,1]
LKR	54	0,1	.	[+54]	[+0,1]
MENSCHLICHE WELT	43	0,1	.	[+43]	[+0,1]
NL	21	0,0	.	[+21]	[+0,0]
ÖkoLinX	23	0,0	.	[+23]	[+0,0]
Die Humanisten	79	0,1	.	[+79]	[+0,1]
PARTEI FÜR DIE TIERE	99	0,2	.	[+99]	[+0,2]
Gesundheitsforschung	71	0,1	.	[+71]	[+0,1]
Volt	285	0,5	.	[+285]	[+0,5]
Sonstige 2014	X	.	1,1	[-435]	[-1,1]

**Noch: 3. Kreisfreie Städte und Landkreise Bayerns
Oberbayern, Landkreis 187 Rosenheim**

Bezeichnung	2019		2014	Veränderung	
	Anzahl	%	%	Anzahl	%-P.
Wahlberechtigte	195.791	X	X	+4.728	.
Wähler / Wahlbeteiligung	123.560	63,1	41,7	+43.825	+21,4
Ungültige Stimmen	336	0,3	0,3	+88	-0,0
Gültige Stimmen zusammen	123.224	100	100	+43.737	.
davon					
CSU	53.762	43,6	43,0	+19.596	+0,6
SPD	8.768	7,1	14,0	-2.399	-6,9
GRÜNE	22.753	18,5	12,7	+12.677	+5,8
AfD	10.273	8,3	9,3	+2.882	-1,0
FREIE WÄHLER	6.260	5,1	3,7	+3.295	+1,4
FDP	4.078	3,3	2,9	+1.768	+0,4
DIE LINKE	2.020	1,6	2,3	+179	-0,7
ÖDP	4.917	4,0	3,7	+1.999	+0,3
BP	2.692	2,2	3,7	-213	-1,5
PIRATEN	528	0,4	0,9	-188	-0,5
Tierschutzpartei	1.428	1,2	1,1	+587	+0,1
NPD	123	0,1	0,3	-141	-0,2
Die PARTEI	1.715	1,4	0,3	+1.443	+1,0
FAMILIE	401	0,3	0,3	+188	+0,1
Volksabstimmung	131	0,1	0,2	-13	-0,1
DKP	26	0,0	0,0	-7	-0,0
MLPD	19	0,0	0,0	+3	-0,0
SGP	3	0,0	0,0	-13	-0,0
TIERSCHUTZ hier!	211	0,2	.	[+211]	[+0,2]
Tierschutzallianz	204	0,2	.	[+204]	[+0,2]
Bündnis C	137	0,1	.	[+137]	[+0,1]
BIG	47	0,0	.	[+47]	[+0,0]
BGE	115	0,1	.	[+115]	[+0,1]
DIE DIREKTE!	57	0,0	.	[+57]	[+0,0]
DiEM25	356	0,3	.	[+356]	[+0,3]
III. Weg	24	0,0	.	[+24]	[+0,0]
Die Grauen	166	0,1	.	[+166]	[+0,1]
DIE RECHTE	48	0,0	.	[+48]	[+0,0]
DIE VIOLETTEN	91	0,1	.	[+91]	[+0,1]
LIEBE	73	0,1	.	[+73]	[+0,1]
DIE FRAUEN	102	0,1	.	[+102]	[+0,1]
Graue Panther	166	0,1	.	[+166]	[+0,1]
LKR	156	0,1	.	[+156]	[+0,1]
MENSCHLICHE WELT	110	0,1	.	[+110]	[+0,1]
NL	34	0,0	.	[+34]	[+0,0]
ÖkoLinX	79	0,1	.	[+79]	[+0,1]
Die Humanisten	146	0,1	.	[+146]	[+0,1]
PARTEI FÜR DIE TIERE	241	0,2	.	[+241]	[+0,2]
Gesundheitsforschung	129	0,1	.	[+129]	[+0,1]
Volt	635	0,5	.	[+635]	[+0,5]
Sonstige 2014	X	.	1,6	[-1.233]	[-1,6]

Noch: 3. Kreisfreie Städte und Landkreise Bayerns
Oberbayern, Landkreis 188 Starnberg

Bezeichnung	2019		2014	Veränderung	
	Anzahl	%	%	Anzahl	%-P.
Wahlberechtigte	97.203	X	X	+743	.
Wähler / Wahlbeteiligung	69.874	71,9	51,7	+20.020	+20,2
Ungültige Stimmen	128	0,2	0,3	+2	-0,1
Gültige Stimmen zusammen	69.746	100	100	+20.018	.
davon					
CSU	25.952	37,2	35,7	+8.204	+1,5
SPD	6.003	8,6	18,9	-3.417	-10,3
GRÜNE	18.032	25,9	16,5	+9.847	+9,4
AfD	4.492	6,4	9,0	-7	-2,6
FREIE WÄHLER	2.684	3,8	2,8	+1.269	+1,0
FDP	4.038	5,8	6,8	+675	-1,0
DIE LINKE	1.224	1,8	2,3	+95	-0,5
ÖDP	2.253	3,2	2,6	+940	+0,6
BP	564	0,8	1,3	-85	-0,5
PIRATEN	338	0,5	1,1	-213	-0,6
Tierschutzpartei	759	1,1	1,2	+153	-0,1
NPD	51	0,1	0,2	-67	-0,2
Die PARTEI	1.056	1,5	0,4	+881	+1,2
FAMILIE	132	0,2	0,2	+8	-0,1
Volksabstimmung	44	0,1	0,1	-25	-0,1
DKP	7	0,0	0,0	-6	-0,0
MLPD	11	0,0	0,0	+3	-0,0
SGP	5	0,0	0,0	-4	-0,0
TIERSCHUTZ hier!	114	0,2	.	[+114]	[+0,2]
Tierschutzallianz	85	0,1	.	[+85]	[+0,1]
Bündnis C	42	0,1	.	[+42]	[+0,1]
BIG	18	0,0	.	[+18]	[+0,0]
BGE	54	0,1	.	[+54]	[+0,1]
DIE DIREKTE!	29	0,0	.	[+29]	[+0,0]
DiEM25	262	0,4	.	[+262]	[+0,4]
III. Weg	8	0,0	.	[+8]	[+0,0]
Die Grauen	54	0,1	.	[+54]	[+0,1]
DIE RECHTE	21	0,0	.	[+21]	[+0,0]
DIE VIOLETTEN	38	0,1	.	[+38]	[+0,1]
LIEBE	45	0,1	.	[+45]	[+0,1]
DIE FRAUEN	59	0,1	.	[+59]	[+0,1]
Graue Panther	76	0,1	.	[+76]	[+0,1]
LKR	119	0,2	.	[+119]	[+0,2]
MENSCHLICHE WELT	38	0,1	.	[+38]	[+0,1]
NL	24	0,0	.	[+24]	[+0,0]
ÖkoLinX	45	0,1	.	[+45]	[+0,1]
Die Humanisten	87	0,1	.	[+87]	[+0,1]
PARTEI FÜR DIE TIERE	89	0,1	.	[+89]	[+0,1]
Gesundheitsforschung	56	0,1	.	[+56]	[+0,1]
Volt	738	1,1	.	[+738]	[+1,1]
Sonstige 2014	X	.	0,7	[-334]	[-0,7]

Noch: 3. Kreisfreie Städte und Landkreise Bayerns
Oberbayern, Landkreis 189 Traunstein

Bezeichnung	2019		2014	Veränderung	
	Anzahl	%	%	Anzahl	%-P.
Wahlberechtigte	134.120	X	X	+1.194	.
Wähler / Wahlbeteiligung	79.726	59,4	39,5	+27.173	+19,9
Ungültige Stimmen	251	0,3	0,3	+94	+0,0
Gültige Stimmen zusammen	79.475	100	100	+27.079	.
davon					
CSU	35.970	45,3	42,5	+13.719	+2,8
SPD	6.081	7,7	15,4	-1.989	-7,8
GRÜNE	14.772	18,6	15,2	+6.810	+3,4
AfD	6.002	7,6	6,8	+2.458	+0,8
FREIE WÄHLER	3.988	5,0	3,8	+1.987	+1,2
FDP	2.035	2,6	2,5	+728	+0,1
DIE LINKE	1.558	2,0	2,5	+270	-0,5
ÖDP	2.629	3,3	3,8	+626	-0,5
BP	1.717	2,2	3,1	+73	-1,0
PIRATEN	272	0,3	0,7	-108	-0,4
Tierschutzpartei	940	1,2	1,0	+411	+0,2
NPD	91	0,1	0,4	-114	-0,3
Die PARTEI	1.163	1,5	0,3	+1.008	+1,2
FAMILIE	232	0,3	0,3	+101	+0,0
Volksabstimmung	88	0,1	0,2	-10	-0,1
DKP	9	0,0	0,0	-1	-0,0
MLPD	7	0,0	0,0	-4	-0,0
SGP	4	0,0	0,0	-7	-0,0
TIERSCHUTZ hier!	130	0,2	.	[+130]	[+0,2]
Tierschutzallianz	97	0,1	.	[+97]	[+0,1]
Bündnis C	135	0,2	.	[+135]	[+0,2]
BIG	18	0,0	.	[+18]	[+0,0]
BGE	57	0,1	.	[+57]	[+0,1]
DIE DIREKTE!	40	0,1	.	[+40]	[+0,1]
DiEM25	190	0,2	.	[+190]	[+0,2]
III. Weg	13	0,0	.	[+13]	[+0,0]
Die Grauen	100	0,1	.	[+100]	[+0,1]
DIE RECHTE	24	0,0	.	[+24]	[+0,0]
DIE VIOLETTEN	66	0,1	.	[+66]	[+0,1]
LIEBE	57	0,1	.	[+57]	[+0,1]
DIE FRAUEN	63	0,1	.	[+63]	[+0,1]
Graue Panther	83	0,1	.	[+83]	[+0,1]
LKR	104	0,1	.	[+104]	[+0,1]
MENSCHLICHE WELT	61	0,1	.	[+61]	[+0,1]
NL	23	0,0	.	[+23]	[+0,0]
ÖkoLinX	42	0,1	.	[+42]	[+0,1]
Die Humanisten	85	0,1	.	[+85]	[+0,1]
PARTEI FÜR DIE TIERE	123	0,2	.	[+123]	[+0,2]
Gesundheitsforschung	80	0,1	.	[+80]	[+0,1]
Volt	326	0,4	.	[+326]	[+0,4]
Sonstige 2014	X	.	1,5	[-796]	[-1,5]

Noch: 3. Kreisfreie Städte und Landkreise Bayerns
Oberbayern, Landkreis 190 Weilheim-Schongau

Bezeichnung	2019		2014	Veränderung	
	Anzahl	%	%	Anzahl	%-P.
Wahlberechtigte	102.661	X	X	+2.007	.
Wähler / Wahlbeteiligung	65.636	63,9	44,2	+21.148	+19,7
Ungültige Stimmen	216	0,3	0,3	+75	+0,0
Gültige Stimmen zusammen	65.420	100	100	+21.073	.
davon					
CSU	26.812	41,0	38,8	+9.612	+2,2
SPD	5.273	8,1	16,4	-1.994	-8,3
GRÜNE	11.958	18,3	12,5	+6.400	+5,7
AfD	4.847	7,4	10,3	+275	-2,9
FREIE WÄHLER	3.868	5,9	4,5	+1.867	+1,4
FDP	1.992	3,0	3,0	+654	+0,0
DIE LINKE	1.378	2,1	2,6	+214	-0,5
ÖDP	3.955	6,0	4,8	+1.815	+1,2
BP	997	1,5	2,7	-181	-1,1
PIRATEN	275	0,4	0,9	-139	-0,5
Tierschutzpartei	737	1,1	1,1	+249	+0,0
NPD	103	0,2	0,3	-39	-0,2
Die PARTEI	1.046	1,6	0,3	+918	+1,3
FAMILIE	297	0,5	0,4	+128	+0,1
Volksabstimmung	50	0,1	0,3	-64	-0,2
DKP	14	0,0	0,0	-5	-0,0
MLPD	9	0,0	0,0	+2	-0,0
SGP	12	0,0	0,0	+2	-0,0
TIERSCHUTZ hier!	116	0,2	.	[+116]	[+0,2]
Tierschutzallianz	96	0,1	.	[+96]	[+0,1]
Bündnis C	67	0,1	.	[+67]	[+0,1]
BIG	39	0,1	.	[+39]	[+0,1]
BGE	49	0,1	.	[+49]	[+0,1]
DIE DIREKTE!	35	0,1	.	[+35]	[+0,1]
DiEM25	187	0,3	.	[+187]	[+0,3]
III. Weg	13	0,0	.	[+13]	[+0,0]
Die Grauen	78	0,1	.	[+78]	[+0,1]
DIE RECHTE	28	0,0	.	[+28]	[+0,0]
DIE VIOLETTEN	45	0,1	.	[+45]	[+0,1]
LIEBE	43	0,1	.	[+43]	[+0,1]
DIE FRAUEN	78	0,1	.	[+78]	[+0,1]
Graue Panther	106	0,2	.	[+106]	[+0,2]
LKR	81	0,1	.	[+81]	[+0,1]
MENSCHLICHE WELT	46	0,1	.	[+46]	[+0,1]
NL	17	0,0	.	[+17]	[+0,0]
ÖkoLinX	41	0,1	.	[+41]	[+0,1]
Die Humanisten	82	0,1	.	[+82]	[+0,1]
PARTEI FÜR DIE TIERE	108	0,2	.	[+108]	[+0,2]
Gesundheitsforschung	70	0,1	.	[+70]	[+0,1]
Volt	372	0,6	.	[+372]	[+0,6]
Sonstige 2014	X	.	1,0	[-438]	[-1,0]

Noch: 3. Kreisfreie Städte und Landkreise Bayerns
Niederbayern, Kreisfreie Stadt 261 000 Landshut

Bezeichnung	2019		2014	Veränderung	
	Anzahl	%	%	Anzahl	%-P.
Wahlberechtigte	49.256	X	X	+434	.
Wähler / Wahlbeteiligung	28.802	58,5	37,9	+10.314	+20,6
Ungültige Stimmen	73	0,3	0,3	+16	-0,1
Gültige Stimmen zusammen	28.729	100	100	+10.298	.
davon					
CSU	11.819	41,1	38,6	+4.713	+2,6
SPD	2.158	7,5	17,5	-1.069	-10,0
GRÜNE	5.668	19,7	14,7	+2.965	+5,1
AfD	2.552	8,9	8,3	+1.027	+0,6
FREIE WÄHLER	1.224	4,3	4,2	+459	+0,1
FDP	1.139	4,0	3,4	+518	+0,6
DIE LINKE	733	2,6	3,6	+73	-1,0
ÖDP	973	3,4	3,3	+372	+0,1
BP	267	0,9	1,4	+13	-0,4
PIRATEN	166	0,6	1,3	-76	-0,7
Tierschutzpartei	394	1,4	1,5	+112	-0,2
NPD	38	0,1	0,4	-44	-0,3
Die PARTEI	606	2,1	0,6	+494	+1,5
FAMILIE	86	0,3	0,2	+44	+0,1
Volksabstimmung	17	0,1	0,2	-22	-0,2
DKP	13	0,0	0,1	-3	-0,0
MLPD	11	0,0	0,0	+4	+0,0
SGP	5	0,0	0,0	+1	-0,0
TIERSCHUTZ hier!	45	0,2	.	[+45]	[+0,2]
Tierschutzallianz	52	0,2	.	[+52]	[+0,2]
Bündnis C	30	0,1	.	[+30]	[+0,1]
BIG	33	0,1	.	[+33]	[+0,1]
BGE	19	0,1	.	[+19]	[+0,1]
DIE DIREKTE!	13	0,0	.	[+13]	[+0,0]
DiEM25	113	0,4	.	[+113]	[+0,4]
III. Weg	7	0,0	.	[+7]	[+0,0]
Die Grauen	28	0,1	.	[+28]	[+0,1]
DIE RECHTE	8	0,0	.	[+8]	[+0,0]
DIE VIOLETTEN	27	0,1	.	[+27]	[+0,1]
LIEBE	27	0,1	.	[+27]	[+0,1]
DIE FRAUEN	25	0,1	.	[+25]	[+0,1]
Graue Panther	34	0,1	.	[+34]	[+0,1]
LKR	31	0,1	.	[+31]	[+0,1]
MENSCHLICHE WELT	38	0,1	.	[+38]	[+0,1]
NL	9	0,0	.	[+9]	[+0,0]
ÖkoLinX	30	0,1	.	[+30]	[+0,1]
Die Humanisten	39	0,1	.	[+39]	[+0,1]
PARTEI FÜR DIE TIERE	44	0,2	.	[+44]	[+0,2]
Gesundheitsforschung	34	0,1	.	[+34]	[+0,1]
Volt	174	0,6	.	[+174]	[+0,6]
Sonstige 2014	X	.	0,8	[-143]	[-0,8]

Noch: 3. Kreisfreie Städte und Landkreise Bayerns
Niederbayern, Kreisfreie Stadt 262 000 Passau

Bezeichnung	2019		2014	Veränderung	
	Anzahl	%	%	Anzahl	%-P.
Wahlberechtigte	38.257	X	X	-211	.
Wähler / Wahlbeteiligung	22.466	58,7	37,7	+7.976	+21,1
Ungültige Stimmen	56	0,2	0,3	+8	-0,1
Gültige Stimmen zusammen	22.410	100	100	+7.968	.
davon					
CSU	9.306	41,5	37,4	+3.903	+4,1
SPD	1.932	8,6	20,5	-1.031	-11,9
GRÜNE	4.524	20,2	13,7	+2.544	+6,5
AfD	1.824	8,1	8,0	+668	+0,1
FREIE WÄHLER	402	1,8	1,8	+137	-0,0
FDP	806	3,6	4,1	+210	-0,5
DIE LINKE	614	2,7	4,2	+1	-1,5
ÖDP	997	4,4	4,5	+344	-0,1
BP	201	0,9	0,9	+71	-0,0
PIRATEN	106	0,5	1,4	-96	-0,9
Tierschutzpartei	255	1,1	1,1	+97	+0,0
NPD	19	0,1	0,5	-48	-0,4
Die PARTEI	494	2,2	0,6	+402	+1,6
FAMILIE	58	0,3	0,2	+23	+0,0
Volksabstimmung	16	0,1	0,1	-1	-0,0
DKP	2	0,0	0,0	-4	-0,0
MLPD	-	-	0,0	-6	-0,0
SGP	4	0,0	0,0	+1	-0,0
TIERSCHUTZ hier!	26	0,1	.	[+26]	[+0,1]
Tierschutzallianz	32	0,1	.	[+32]	[+0,1]
Bündnis C	26	0,1	.	[+26]	[+0,1]
BIG	6	0,0	.	[+6]	[+0,0]
BGE	20	0,1	.	[+20]	[+0,1]
DIE DIREKTE!	9	0,0	.	[+9]	[+0,0]
DiEM25	78	0,3	.	[+78]	[+0,3]
III. Weg	4	0,0	.	[+4]	[+0,0]
Die Grauen	21	0,1	.	[+21]	[+0,1]
DIE RECHTE	7	0,0	.	[+7]	[+0,0]
DIE VIOLETTEN	15	0,1	.	[+15]	[+0,1]
LIEBE	9	0,0	.	[+9]	[+0,0]
DIE FRAUEN	14	0,1	.	[+14]	[+0,1]
Graue Panther	19	0,1	.	[+19]	[+0,1]
LKR	35	0,2	.	[+35]	[+0,2]
MENSCHLICHE WELT	15	0,1	.	[+15]	[+0,1]
NL	9	0,0	.	[+9]	[+0,0]
ÖkoLinX	29	0,1	.	[+29]	[+0,1]
Die Humanisten	36	0,2	.	[+36]	[+0,2]
PARTEI FÜR DIE TIERE	25	0,1	.	[+25]	[+0,1]
Gesundheitsforschung	19	0,1	.	[+19]	[+0,1]
Volt	396	1,8	.	[+396]	[+1,8]
Sonstige 2014	X	.	0,7	[-97]	[-0,7]

Noch: 3. Kreisfreie Städte und Landkreise Bayerns
Niederbayern, Kreisfreie Stadt 263 000 Straubing

Bezeichnung	2019		2014	Veränderung	
	Anzahl	%	%	Anzahl	%-P.
Wahlberechtigte	34.121	X	X	-546	.
Wähler / Wahlbeteiligung	17.094	50,1	31,8	+6.065	+18,3
Ungültige Stimmen	72	0,4	0,5	+21	-0,0
Gültige Stimmen zusammen	17.022	100	100	+6.044	.
davon					
CSU	8.662	50,9	49,6	+3.212	+1,2
SPD	1.132	6,7	16,4	-664	-9,7
GRÜNE	1.982	11,6	6,6	+1.257	+5,0
AfD	1.991	11,7	7,3	+1.187	+4,4
FREIE WÄHLER	619	3,6	2,8	+311	+0,8
FDP	408	2,4	2,6	+128	-0,2
DIE LINKE	409	2,4	2,9	+88	-0,5
ÖDP	631	3,7	5,0	+84	-1,3
BP	162	1,0	1,6	-17	-0,7
PIRATEN	81	0,5	0,8	-6	-0,3
Tierschutzpartei	201	1,2	1,1	+80	+0,1
NPD	39	0,2	1,3	-104	-1,1
Die PARTEI	275	1,6	0,4	+234	+1,2
FAMILIE	56	0,3	0,2	+36	+0,1
Volksabstimmung	23	0,1	0,3	-15	-0,2
DKP	1	0,0	0,0	-3	-0,0
MLPD	7	0,0	0,1	-	-0,0
SGP	2	0,0	0,1	-4	-0,0
TIERSCHUTZ hier!	28	0,2	.	[+28]	[+0,2]
Tierschutzallianz	23	0,1	.	[+23]	[+0,1]
Bündnis C	10	0,1	.	[+10]	[+0,1]
BIG	8	0,0	.	[+8]	[+0,0]
BGE	8	0,0	.	[+8]	[+0,0]
DIE DIREKTE!	6	0,0	.	[+6]	[+0,0]
DiEM25	33	0,2	.	[+33]	[+0,2]
III. Weg	3	0,0	.	[+3]	[+0,0]
Die Grauen	15	0,1	.	[+15]	[+0,1]
DIE RECHTE	5	0,0	.	[+5]	[+0,0]
DIE VIOLETTEN	12	0,1	.	[+12]	[+0,1]
LIEBE	13	0,1	.	[+13]	[+0,1]
DIE FRAUEN	14	0,1	.	[+14]	[+0,1]
Graue Panther	13	0,1	.	[+13]	[+0,1]
LKR	11	0,1	.	[+11]	[+0,1]
MENSCHLICHE WELT	10	0,1	.	[+10]	[+0,1]
NL	3	0,0	.	[+3]	[+0,0]
ÖkoLinX	4	0,0	.	[+4]	[+0,0]
Die Humanisten	12	0,1	.	[+12]	[+0,1]
PARTEI FÜR DIE TIERE	26	0,2	.	[+26]	[+0,2]
Gesundheitsforschung	22	0,1	.	[+22]	[+0,1]
Volt	62	0,4	.	[+62]	[+0,4]
Sonstige 2014	X	.	0,9	[-101]	[-0,9]

**Noch: 3. Kreisfreie Städte und Landkreise Bayerns
Niederbayern, Landkreis 271 Deggendorf**

Bezeichnung	2019		2014	Veränderung	
	Anzahl	%	%	Anzahl	%-P.
Wahlberechtigte	91.964	X	X	+546	.
Wähler / Wahlbeteiligung	47.125	51,2	30,2	+19.555	+21,1
Ungültige Stimmen	132	0,3	0,3	+39	-0,1
Gültige Stimmen zusammen	46.993	100	100	+19.516	.
davon					
CSU	25.300	53,8	51,6	+11.133	+2,3
SPD	2.907	6,2	14,0	-942	-7,8
GRÜNE	4.657	9,9	6,4	+2.900	+3,5
AfD	5.359	11,4	8,5	+3.011	+2,9
FREIE WÄHLER	2.522	5,4	6,2	+830	-0,8
FDP	1.062	2,3	1,9	+531	+0,3
DIE LINKE	735	1,6	2,4	+66	-0,9
ÖDP	1.211	2,6	2,6	+497	-0,0
BP	789	1,7	1,8	+301	-0,1
PIRATEN	188	0,4	0,7	+1	-0,3
Tierschutzpartei	481	1,0	1,1	+181	-0,1
NPD	72	0,2	0,9	-173	-0,7
Die PARTEI	547	1,2	0,3	+477	+0,9
FAMILIE	145	0,3	0,3	+70	+0,0
Volksabstimmung	51	0,1	0,3	-18	-0,1
DKP	7	0,0	0,0	+2	-0,0
MLPD	3	0,0	0,0	-4	-0,0
SGP	4	0,0	0,0	+2	+0,0
TIERSCHUTZ hier!	78	0,2	.	[+78]	[+0,2]
Tierschutzallianz	62	0,1	.	[+62]	[+0,1]
Bündnis C	22	0,0	.	[+22]	[+0,0]
BIG	26	0,1	.	[+26]	[+0,1]
BGE	20	0,0	.	[+20]	[+0,0]
DIE DIREKTE!	17	0,0	.	[+17]	[+0,0]
DiEM25	77	0,2	.	[+77]	[+0,2]
III. Weg	18	0,0	.	[+18]	[+0,0]
Die Grauen	42	0,1	.	[+42]	[+0,1]
DIE RECHTE	31	0,1	.	[+31]	[+0,1]
DIE VIOLETTEN	33	0,1	.	[+33]	[+0,1]
LIEBE	25	0,1	.	[+25]	[+0,1]
DIE FRAUEN	44	0,1	.	[+44]	[+0,1]
Graue Panther	35	0,1	.	[+35]	[+0,1]
LKR	85	0,2	.	[+85]	[+0,2]
MENSCHLICHE WELT	18	0,0	.	[+18]	[+0,0]
NL	6	0,0	.	[+6]	[+0,0]
ÖkoLinX	20	0,0	.	[+20]	[+0,0]
Die Humanisten	41	0,1	.	[+41]	[+0,1]
PARTEI FÜR DIE TIERE	72	0,2	.	[+72]	[+0,2]
Gesundheitsforschung	53	0,1	.	[+53]	[+0,1]
Volt	128	0,3	.	[+128]	[+0,3]
Sonstige 2014	X	.	1,1	[-302]	[-1,1]

Noch: 3. Kreisfreie Städte und Landkreise Bayerns
Niederbayern, Landkreis 279 Dingolfing-Landau

Bezeichnung	2019		2014	Veränderung	
	Anzahl	%	%	Anzahl	%-P.
Wahlberechtigte	71.333	X	X	-317	.
Wähler / Wahlbeteiligung	38.817	54,4	35,6	+13.314	+18,8
Ungültige Stimmen	133	0,3	0,4	+41	-0,0
Gültige Stimmen zusammen	38.684	100	100	+13.273	.
davon					
CSU	21.310	55,1	54,7	+7.417	+0,4
SPD	2.330	6,0	13,6	-1.122	-7,6
GRÜNE	3.181	8,2	5,7	+1.743	+2,6
AfD	4.382	11,3	6,5	+2.734	+4,8
FREIE WÄHLER	2.068	5,3	4,3	+979	+1,1
FDP	910	2,4	1,8	+452	+0,6
DIE LINKE	556	1,4	1,9	+83	-0,4
ÖDP	1.427	3,7	4,4	+301	-0,7
BP	588	1,5	2,4	-16	-0,9
PIRATEN	181	0,5	0,6	+17	-0,2
Tierschutzpartei	404	1,0	1,0	+158	+0,1
NPD	66	0,2	1,0	-190	-0,8
Die PARTEI	430	1,1	0,3	+343	+0,8
FAMILIE	120	0,3	0,3	+32	-0,0
Volksabstimmung	23	0,1	0,2	-38	-0,2
DKP	1	0,0	0,0	-7	-0,0
MLPD	2	0,0	0,0	-	-0,0
SGP	4	0,0	0,0	+3	+0,0
TIERSCHUTZ hier!	65	0,2	.	[+65]	[+0,2]
Tierschutzallianz	36	0,1	.	[+36]	[+0,1]
Bündnis C	30	0,1	.	[+30]	[+0,1]
BIG	12	0,0	.	[+12]	[+0,0]
BGE	21	0,1	.	[+21]	[+0,1]
DIE DIREKTE!	10	0,0	.	[+10]	[+0,0]
DiEM25	38	0,1	.	[+38]	[+0,1]
III. Weg	14	0,0	.	[+14]	[+0,0]
Die Grauen	33	0,1	.	[+33]	[+0,1]
DIE RECHTE	14	0,0	.	[+14]	[+0,0]
DIE VIOLETTEN	29	0,1	.	[+29]	[+0,1]
LIEBE	16	0,0	.	[+16]	[+0,0]
DIE FRAUEN	25	0,1	.	[+25]	[+0,1]
Graue Panther	37	0,1	.	[+37]	[+0,1]
LKR	34	0,1	.	[+34]	[+0,1]
MENSCHLICHE WELT	23	0,1	.	[+23]	[+0,1]
NL	9	0,0	.	[+9]	[+0,0]
ÖkoLinX	14	0,0	.	[+14]	[+0,0]
Die Humanisten	28	0,1	.	[+28]	[+0,1]
PARTEI FÜR DIE TIERE	48	0,1	.	[+48]	[+0,1]
Gesundheitsforschung	42	0,1	.	[+42]	[+0,1]
Volt	123	0,3	.	[+123]	[+0,3]
Sonstige 2014	X	.	1,2	[-317]	[-1,2]

Noch: 3. Kreisfreie Städte und Landkreise Bayerns
Niederbayern, Landkreis 272 Freyung-Grafenau

Bezeichnung	2019		2014	Veränderung	
	Anzahl	%	%	Anzahl	%-P.
Wahlberechtigte	63.757	X	X	+48	.
Wähler / Wahlbeteiligung	31.734	49,8	26,5	+14.859	+23,3
Ungültige Stimmen	94	0,3	0,3	+36	-0,0
Gültige Stimmen zusammen	31.640	100	100	+14.823	.
davon					
CSU	18.113	57,2	52,4	+9.298	+4,8
SPD	1.842	5,8	14,9	-662	-9,1
GRÜNE	2.447	7,7	5,8	+1.464	+1,9
AfD	3.627	11,5	7,3	+2.392	+4,1
FREIE WÄHLER	1.660	5,2	5,3	+764	-0,1
FDP	571	1,8	1,7	+282	+0,1
DIE LINKE	448	1,4	2,3	+68	-0,8
ÖDP	889	2,8	2,6	+451	+0,2
BP	711	2,2	3,4	+145	-1,1
PIRATEN	89	0,3	0,6	-12	-0,3
Tierschutzpartei	282	0,9	0,9	+124	-0,0
NPD	47	0,1	0,9	-110	-0,8
Die PARTEI	245	0,8	0,2	+207	+0,5
FAMILIE	65	0,2	0,2	+27	-0,0
Volksabstimmung	24	0,1	0,2	-13	-0,1
DKP	6	0,0	0,0	-1	-0,0
MLPD	2	0,0	0,0	-2	-0,0
SGP	1	0,0	0,0	-2	-0,0
TIERSCHUTZ hier!	55	0,2	.	[+55]	[+0,2]
Tierschutzallianz	40	0,1	.	[+40]	[+0,1]
Bündnis C	9	0,0	.	[+9]	[+0,0]
BIG	2	0,0	.	[+2]	[+0,0]
BGE	12	0,0	.	[+12]	[+0,0]
DIE DIREKTE!	11	0,0	.	[+11]	[+0,0]
DiEM25	57	0,2	.	[+57]	[+0,2]
III. Weg	8	0,0	.	[+8]	[+0,0]
Die Grauen	24	0,1	.	[+24]	[+0,1]
DIE RECHTE	15	0,0	.	[+15]	[+0,0]
DIE VIOLETTEN	13	0,0	.	[+13]	[+0,0]
LIEBE	16	0,1	.	[+16]	[+0,1]
DIE FRAUEN	20	0,1	.	[+20]	[+0,1]
Graue Panther	25	0,1	.	[+25]	[+0,1]
LKR	43	0,1	.	[+43]	[+0,1]
MENSCHLICHE WELT	10	0,0	.	[+10]	[+0,0]
NL	7	0,0	.	[+7]	[+0,0]
ÖkoLinX	9	0,0	.	[+9]	[+0,0]
Die Humanisten	39	0,1	.	[+39]	[+0,1]
PARTEI FÜR DIE TIERE	47	0,1	.	[+47]	[+0,1]
Gesundheitsforschung	40	0,1	.	[+40]	[+0,1]
Volt	69	0,2	.	[+69]	[+0,2]
Sonstige 2014	X	.	1,0	[-168]	[-1,0]

**Noch: 3. Kreisfreie Städte und Landkreise Bayerns
Niederbayern, Landkreis 273 Kelheim**

Bezeichnung	2019		2014	Veränderung	
	Anzahl	%	%	Anzahl	%-P.
Wahlberechtigte	88.551	X	X	+1.199	.
Wähler / Wahlbeteiligung	53.158	60,0	37,6	+20.333	+22,5
Ungültige Stimmen	168	0,3	0,3	+60	-0,0
Gültige Stimmen zusammen	52.990	100	100	+20.273	.
davon					
CSU	29.890	56,4	52,3	+12.771	+4,1
SPD	3.150	5,9	15,8	-2.011	-9,8
GRÜNE	5.521	10,4	7,3	+3.133	+3,1
AfD	4.731	8,9	6,2	+2.709	+2,7
FREIE WÄHLER	2.382	4,5	4,3	+984	+0,2
FDP	1.028	1,9	1,8	+437	+0,1
DIE LINKE	814	1,5	2,0	+167	-0,4
ÖDP	1.857	3,5	4,1	+525	-0,6
BP	777	1,5	2,3	+31	-0,8
PIRATEN	216	0,4	0,8	-57	-0,4
Tierschutzpartei	570	1,1	0,9	+266	+0,1
NPD	96	0,2	0,8	-150	-0,6
Die PARTEI	658	1,2	0,2	+581	+1,0
FAMILIE	126	0,2	0,3	+37	-0,0
Volksabstimmung	49	0,1	0,2	-6	-0,1
DKP	7	0,0	0,0	-9	-0,0
MLPD	10	0,0	0,0	+7	+0,0
SGP	4	0,0	0,0	-2	-0,0
TIERSCHUTZ hier!	90	0,2	.	[+90]	[+0,2]
Tierschutzallianz	58	0,1	.	[+58]	[+0,1]
Bündnis C	35	0,1	.	[+35]	[+0,1]
BIG	42	0,1	.	[+42]	[+0,1]
BGE	30	0,1	.	[+30]	[+0,1]
DIE DIREKTE!	19	0,0	.	[+19]	[+0,0]
DiEM25	115	0,2	.	[+115]	[+0,2]
III. Weg	23	0,0	.	[+23]	[+0,0]
Die Grauen	50	0,1	.	[+50]	[+0,1]
DIE RECHTE	28	0,1	.	[+28]	[+0,1]
DIE VIOLETTEN	35	0,1	.	[+35]	[+0,1]
LIEBE	35	0,1	.	[+35]	[+0,1]
DIE FRAUEN	54	0,1	.	[+54]	[+0,1]
Graue Panther	50	0,1	.	[+50]	[+0,1]
LKR	42	0,1	.	[+42]	[+0,1]
MENSCHLICHE WELT	26	0,0	.	[+26]	[+0,0]
NL	14	0,0	.	[+14]	[+0,0]
ÖkoLinX	21	0,0	.	[+21]	[+0,0]
Die Humanisten	51	0,1	.	[+51]	[+0,1]
PARTEI FÜR DIE TIERE	85	0,2	.	[+85]	[+0,2]
Gesundheitsforschung	46	0,1	.	[+46]	[+0,1]
Volt	155	0,3	.	[+155]	[+0,3]
Sonstige 2014	X	.	0,7	[-244]	[-0,7]

**Noch: 3. Kreisfreie Städte und Landkreise Bayerns
Niederbayern, Landkreis 274 Landshut**

Bezeichnung	2019		2014	Veränderung	
	Anzahl	%	%	Anzahl	%-P.
Wahlberechtigte	118.913	X	X	+2.616	.
Wähler / Wahlbeteiligung	73.251	61,6	39,9	+26.860	+21,7
Ungültige Stimmen	180	0,2	0,3	+53	-0,0
Gültige Stimmen zusammen	73.071	100	100	+26.807	.
davon					
CSU	37.043	50,7	47,7	+14.966	+3,0
SPD	3.965	5,4	12,9	-1.986	-7,4
GRÜNE	8.644	11,8	9,4	+4.314	+2,5
AfD	7.140	9,8	6,2	+4.255	+3,5
FREIE WÄHLER	5.926	8,1	9,9	+1.333	-1,8
FDP	1.882	2,6	2,2	+865	+0,4
DIE LINKE	1.086	1,5	1,9	+198	-0,4
ÖDP	2.337	3,2	3,4	+760	-0,2
BP	1.037	1,4	2,2	+7	-0,8
PIRATEN	303	0,4	0,9	-128	-0,5
Tierschutzpartei	862	1,2	1,1	+376	+0,1
NPD	83	0,1	0,5	-140	-0,4
Die PARTEI	872	1,2	0,3	+742	+0,9
FAMILIE	238	0,3	0,3	+110	+0,0
Volksabstimmung	62	0,1	0,2	-16	-0,1
DKP	9	0,0	0,0	-4	-0,0
MLPD	6	0,0	0,0	+1	-0,0
SGP	3	0,0	0,0	-8	-0,0
TIERSCHUTZ hier!	125	0,2	.	[+125]	[+0,2]
Tierschutzallianz	75	0,1	.	[+75]	[+0,1]
Bündnis C	75	0,1	.	[+75]	[+0,1]
BIG	27	0,0	.	[+27]	[+0,0]
BGE	35	0,0	.	[+35]	[+0,0]
DIE DIREKTE!	34	0,0	.	[+34]	[+0,0]
DiEM25	134	0,2	.	[+134]	[+0,2]
III. Weg	18	0,0	.	[+18]	[+0,0]
Die Grauen	77	0,1	.	[+77]	[+0,1]
DIE RECHTE	28	0,0	.	[+28]	[+0,0]
DIE VIOLETTEN	72	0,1	.	[+72]	[+0,1]
LIEBE	36	0,0	.	[+36]	[+0,0]
DIE FRAUEN	66	0,1	.	[+66]	[+0,1]
Graue Panther	63	0,1	.	[+63]	[+0,1]
LKR	64	0,1	.	[+64]	[+0,1]
MENSCHLICHE WELT	47	0,1	.	[+47]	[+0,1]
NL	12	0,0	.	[+12]	[+0,0]
ÖkoLinX	28	0,0	.	[+28]	[+0,0]
Die Humanisten	80	0,1	.	[+80]	[+0,1]
PARTEI FÜR DIE TIERE	128	0,2	.	[+128]	[+0,2]
Gesundheitsforschung	86	0,1	.	[+86]	[+0,1]
Volt	263	0,4	.	[+263]	[+0,4]
Sonstige 2014	X	.	0,9	[-411]	[-0,9]

**Noch: 3. Kreisfreie Städte und Landkreise Bayerns
Niederbayern, Landkreis 275 Passau**

Bezeichnung	2019		2014	Veränderung	
	Anzahl	%	%	Anzahl	%-P.
Wahlberechtigte	150.646	X	X	+1.361	.
Wähler / Wahlbeteiligung	79.643	52,9	30,8	+33.681	+22,1
Ungültige Stimmen	196	0,2	0,4	+34	-0,1
Gültige Stimmen zusammen	79.447	100	100	+33.647	.
davon					
CSU	43.161	54,3	50,8	+19.903	+3,5
SPD	5.523	7,0	15,6	-1.637	-8,7
GRÜNE	7.714	9,7	7,1	+4.460	+2,6
AfD	8.401	10,6	7,9	+4.776	+2,7
FREIE WÄHLER	3.573	4,5	3,9	+1.776	+0,6
FDP	1.777	2,2	2,2	+789	+0,1
DIE LINKE	1.285	1,6	2,7	+29	-1,1
ÖDP	2.673	3,4	3,4	+1.102	-0,1
BP	1.235	1,6	1,9	+348	-0,4
PIRATEN	261	0,3	0,7	-66	-0,4
Tierschutzpartei	896	1,1	1,2	+362	-0,0
NPD	118	0,1	0,7	-195	-0,5
Die PARTEI	805	1,0	0,2	+701	+0,8
FAMILIE	284	0,4	0,2	+178	+0,1
Volksabstimmung	82	0,1	0,3	-51	-0,2
DKP	5	0,0	0,0	-8	-0,0
MLPD	4	0,0	0,0	-5	-0,0
SGP	1	0,0	0,0	-8	-0,0
TIERSCHUTZ hier!	154	0,2	.	[+154]	[+0,2]
Tierschutzallianz	104	0,1	.	[+104]	[+0,1]
Bündnis C	69	0,1	.	[+69]	[+0,1]
BIG	17	0,0	.	[+17]	[+0,0]
BGE	38	0,0	.	[+38]	[+0,0]
DIE DIREKTE!	22	0,0	.	[+22]	[+0,0]
DiEM25	118	0,1	.	[+118]	[+0,1]
III. Weg	37	0,0	.	[+37]	[+0,0]
Die Grauen	100	0,1	.	[+100]	[+0,1]
DIE RECHTE	28	0,0	.	[+28]	[+0,0]
DIE VIOLETTEN	41	0,1	.	[+41]	[+0,1]
LIEBE	52	0,1	.	[+52]	[+0,1]
DIE FRAUEN	58	0,1	.	[+58]	[+0,1]
Graue Panther	70	0,1	.	[+70]	[+0,1]
LKR	121	0,2	.	[+121]	[+0,2]
MENSCHLICHE WELT	50	0,1	.	[+50]	[+0,1]
NL	11	0,0	.	[+11]	[+0,0]
ÖkoLinX	30	0,0	.	[+30]	[+0,0]
Die Humanisten	71	0,1	.	[+71]	[+0,1]
PARTEI FÜR DIE TIERE	120	0,2	.	[+120]	[+0,2]
Gesundheitsforschung	95	0,1	.	[+95]	[+0,1]
Volt	243	0,3	.	[+243]	[+0,3]
Sonstige 2014	X	.	1,0	[-456]	[-1,0]

**Noch: 3. Kreisfreie Städte und Landkreise Bayerns
Niederbayern, Landkreis 276 Regen**

Bezeichnung	2019		2014	Veränderung	
	Anzahl	%	%	Anzahl	%-P.
Wahlberechtigte	62.104	X	X	-506	.
Wähler / Wahlbeteiligung	29.571	47,6	26,4	+13.073	+21,3
Ungültige Stimmen	74	0,3	0,4	+5	-0,2
Gültige Stimmen zusammen	29.497	100	100	+13.068	.
davon					
CSU	16.146	54,7	51,3	+7.710	+3,4
SPD	1.955	6,6	14,8	-482	-8,2
GRÜNE	2.303	7,8	5,7	+1.374	+2,2
AfD	3.936	13,3	9,1	+2.435	+4,2
FREIE WÄHLER	1.286	4,4	5,3	+419	-0,9
FDP	576	2,0	1,9	+262	+0,0
DIE LINKE	460	1,6	2,3	+74	-0,8
ÖDP	819	2,8	3,3	+281	-0,5
BP	511	1,7	1,8	+210	-0,1
PIRATEN	114	0,4	0,7	-5	-0,3
Tierschutzpartei	286	1,0	1,0	+125	-0,0
NPD	34	0,1	0,8	-102	-0,7
Die PARTEI	362	1,2	0,2	+327	+1,0
FAMILIE	73	0,2	0,3	+31	-0,0
Volksabstimmung	30	0,1	0,2	-3	-0,1
DKP	2	0,0	0,0	-4	-0,0
MLPD	2	0,0	0,0	-	-0,0
SGP	2	0,0	0,0	-4	-0,0
TIERSCHUTZ hier!	66	0,2	.	[+66]	[+0,2]
Tierschutzallianz	39	0,1	.	[+39]	[+0,1]
Bündnis C	25	0,1	.	[+25]	[+0,1]
BIG	2	0,0	.	[+2]	[+0,0]
BGE	20	0,1	.	[+20]	[+0,1]
DIE DIREKTE!	5	0,0	.	[+5]	[+0,0]
DiEM25	35	0,1	.	[+35]	[+0,1]
III. Weg	33	0,1	.	[+33]	[+0,1]
Die Grauen	28	0,1	.	[+28]	[+0,1]
DIE RECHTE	10	0,0	.	[+10]	[+0,0]
DIE VIOLETTEN	16	0,1	.	[+16]	[+0,1]
LIEBE	23	0,1	.	[+23]	[+0,1]
DIE FRAUEN	26	0,1	.	[+26]	[+0,1]
Graue Panther	20	0,1	.	[+20]	[+0,1]
LKR	46	0,2	.	[+46]	[+0,2]
MENSCHLICHE WELT	15	0,1	.	[+15]	[+0,1]
NL	3	0,0	.	[+3]	[+0,0]
ÖkoLinX	12	0,0	.	[+12]	[+0,0]
Die Humanisten	33	0,1	.	[+33]	[+0,1]
PARTEI FÜR DIE TIERE	46	0,2	.	[+46]	[+0,2]
Gesundheitsforschung	35	0,1	.	[+35]	[+0,1]
Volt	62	0,2	.	[+62]	[+0,2]
Sonstige 2014	X	.	1,1	[-180]	[-1,1]

**Noch: 3. Kreisfreie Städte und Landkreise Bayerns
Niederbayern, Landkreis 277 Rottal-Inn**

Bezeichnung	2019		2014	Veränderung	
	Anzahl	%	%	Anzahl	%-P.
Wahlberechtigte	92.036	X	X	+90	.
Wähler / Wahlbeteiligung	50.128	54,5	33,1	+19.695	+21,4
Ungültige Stimmen	151	0,3	0,5	+10	-0,2
Gültige Stimmen zusammen	49.977	100	100	+19.685	.
davon					
CSU	27.867	55,8	54,4	+11.379	+1,3
SPD	2.762	5,5	11,8	-827	-6,3
GRÜNE	5.147	10,3	7,0	+3.028	+3,3
AfD	4.664	9,3	7,4	+2.433	+2,0
FREIE WÄHLER	2.556	5,1	3,9	+1.378	+1,2
FDP	1.095	2,2	2,1	+464	+0,1
DIE LINKE	756	1,5	2,0	+141	-0,5
ÖDP	1.731	3,5	4,7	+307	-1,2
BP	845	1,7	2,4	+122	-0,7
PIRATEN	163	0,3	0,7	-63	-0,4
Tierschutzpartei	548	1,1	1,2	+171	-0,1
NPD	43	0,1	0,7	-155	-0,6
Die PARTEI	538	1,1	0,3	+454	+0,8
FAMILIE	140	0,3	0,2	+67	+0,0
Volksabstimmung	35	0,1	0,2	-18	-0,1
DKP	6	0,0	0,0	-3	-0,0
MLPD	8	0,0	0,0	+2	-0,0
SGP	2	0,0	0,0	-2	-0,0
TIERSCHUTZ hier!	96	0,2	.	[+96]	[+0,2]
Tierschutzallianz	78	0,2	.	[+78]	[+0,2]
Bündnis C	21	0,0	.	[+21]	[+0,0]
BIG	6	0,0	.	[+6]	[+0,0]
BGE	27	0,1	.	[+27]	[+0,1]
DIE DIREKTE!	21	0,0	.	[+21]	[+0,0]
DiEM25	89	0,2	.	[+89]	[+0,2]
III. Weg	18	0,0	.	[+18]	[+0,0]
Die Grauen	62	0,1	.	[+62]	[+0,1]
DIE RECHTE	17	0,0	.	[+17]	[+0,0]
DIE VIOLETTEN	29	0,1	.	[+29]	[+0,1]
LIEBE	26	0,1	.	[+26]	[+0,1]
DIE FRAUEN	38	0,1	.	[+38]	[+0,1]
Graue Panther	45	0,1	.	[+45]	[+0,1]
LKR	67	0,1	.	[+67]	[+0,1]
MENSCHLICHE WELT	46	0,1	.	[+46]	[+0,1]
NL	12	0,0	.	[+12]	[+0,0]
ÖkoLinX	11	0,0	.	[+11]	[+0,0]
Die Humanisten	47	0,1	.	[+47]	[+0,1]
PARTEI FÜR DIE TIERE	82	0,2	.	[+82]	[+0,2]
Gesundheitsforschung	46	0,1	.	[+46]	[+0,1]
Volt	187	0,4	.	[+187]	[+0,4]
Sonstige 2014	X	.	0,9	[-264]	[-0,9]

Noch: 3. Kreisfreie Städte und Landkreise Bayerns
Niederbayern, Landkreis 278 Straubing-Bogen

Bezeichnung	2019		2014	Veränderung	
	Anzahl	%	%	Anzahl	%-P.
Wahlberechtigte	77.829	X	X	+1.162	.
Wähler / Wahlbeteiligung	45.798	58,8	39,6	+15.432	+19,2
Ungültige Stimmen	120	0,3	0,3	+30	-0,0
Gültige Stimmen zusammen	45.678	100	100	+15.402	.
davon					
CSU	26.820	58,7	56,7	+9.646	+2,0
SPD	2.028	4,4	11,5	-1.439	-7,0
GRÜNE	3.601	7,9	4,4	+2.264	+3,5
AfD	4.828	10,6	5,9	+3.032	+4,6
FREIE WÄHLER	2.703	5,9	6,1	+867	-0,1
FDP	810	1,8	1,8	+251	-0,1
DIE LINKE	559	1,2	1,4	+142	-0,2
ÖDP	1.710	3,7	6,0	-110	-2,3
BP	589	1,3	2,1	-41	-0,8
PIRATEN	155	0,3	0,5	-1	-0,2
Tierschutzpartei	391	0,9	0,8	+142	+0,0
NPD	108	0,2	1,1	-229	-0,9
Die PARTEI	454	1,0	0,2	+384	+0,8
FAMILIE	126	0,3	0,2	+54	+0,0
Volksabstimmung	40	0,1	0,2	-24	-0,1
DKP	9	0,0	0,0	-2	-0,0
MLPD	3	0,0	0,0	-5	-0,0
SGP	4	0,0	0,0	-5	-0,0
TIERSCHUTZ hier!	56	0,1	.	[+56]	[+0,1]
Tierschutzallianz	42	0,1	.	[+42]	[+0,1]
Bündnis C	16	0,0	.	[+16]	[+0,0]
BIG	6	0,0	.	[+6]	[+0,0]
BGE	19	0,0	.	[+19]	[+0,0]
DIE DIREKTE!	25	0,1	.	[+25]	[+0,1]
DiEM25	54	0,1	.	[+54]	[+0,1]
III. Weg	14	0,0	.	[+14]	[+0,0]
Die Grauen	58	0,1	.	[+58]	[+0,1]
DIE RECHTE	14	0,0	.	[+14]	[+0,0]
DIE VIOLETTEN	14	0,0	.	[+14]	[+0,0]
LIEBE	22	0,0	.	[+22]	[+0,0]
DIE FRAUEN	32	0,1	.	[+32]	[+0,1]
Graue Panther	39	0,1	.	[+39]	[+0,1]
LKR	22	0,0	.	[+22]	[+0,0]
MENSCHLICHE WELT	17	0,0	.	[+17]	[+0,0]
NL	6	0,0	.	[+6]	[+0,0]
ÖkoLinX	14	0,0	.	[+14]	[+0,0]
Die Humanisten	49	0,1	.	[+49]	[+0,1]
PARTEI FÜR DIE TIERE	55	0,1	.	[+55]	[+0,1]
Gesundheitsforschung	53	0,1	.	[+53]	[+0,1]
Volt	113	0,2	.	[+113]	[+0,2]
Sonstige 2014	X	.	0,9	[-264]	[-0,9]

Noch: 3. Kreisfreie Städte und Landkreise Bayerns
Oberpfalz, Kreisfreie Stadt 361 000 Amberg

Bezeichnung	2019		2014	Veränderung	
	Anzahl	%	%	Anzahl	%-P.
Wahlberechtigte	32.373	X	X	-844	.
Wähler / Wahlbeteiligung	16.912	52,2	34,7	+5.400	+17,6
Ungültige Stimmen	69	0,4	0,3	+31	+0,1
Gültige Stimmen zusammen	16.843	100	100	+5.369	.
davon					
CSU	6.682	39,7	40,5	+2.030	-0,9
SPD	2.098	12,5	24,6	-723	-12,1
GRÜNE	2.690	16,0	7,8	+1.798	+8,2
AfD	1.842	10,9	9,6	+746	+1,4
FREIE WÄHLER	690	4,1	2,3	+431	+1,8
FDP	482	2,9	2,5	+191	+0,3
DIE LINKE	486	2,9	3,6	+69	-0,7
ÖDP	541	3,2	3,7	+122	-0,4
BP	163	1,0	1,1	+39	-0,1
PIRATEN	136	0,8	1,1	+9	-0,3
Tierschutzpartei	204	1,2	1,0	+89	+0,2
NPD	23	0,1	0,5	-40	-0,4
Die PARTEI	322	1,9	0,3	+287	+1,6
FAMILIE	59	0,4	0,1	+44	+0,2
Volksabstimmung	20	0,1	0,2	-8	-0,1
DKP	2	0,0	0,0	-	-0,0
MLPD	2	0,0	0,0	-3	-0,0
SGP	-	-	0,0	-1	-0,0
TIERSCHUTZ hier!	30	0,2	.	[+30]	[+0,2]
Tierschutzallianz	23	0,1	.	[+23]	[+0,1]
Bündnis C	19	0,1	.	[+19]	[+0,1]
BIG	6	0,0	.	[+6]	[+0,0]
BGE	9	0,1	.	[+9]	[+0,1]
DIE DIREKTE!	12	0,1	.	[+12]	[+0,1]
DiEM25	41	0,2	.	[+41]	[+0,2]
III. Weg	7	0,0	.	[+7]	[+0,0]
Die Grauen	27	0,2	.	[+27]	[+0,2]
DIE RECHTE	2	0,0	.	[+2]	[+0,0]
DIE VIOLETTEN	6	0,0	.	[+6]	[+0,0]
LIEBE	10	0,1	.	[+10]	[+0,1]
DIE FRAUEN	15	0,1	.	[+15]	[+0,1]
Graue Panther	20	0,1	.	[+20]	[+0,1]
LKR	17	0,1	.	[+17]	[+0,1]
MENSCHLICHE WELT	9	0,1	.	[+9]	[+0,1]
NL	2	0,0	.	[+2]	[+0,0]
ÖkoLinX	5	0,0	.	[+5]	[+0,0]
Die Humanisten	28	0,2	.	[+28]	[+0,2]
PARTEI FÜR DIE TIERE	27	0,2	.	[+27]	[+0,2]
Gesundheitsforschung	27	0,2	.	[+27]	[+0,2]
Volt	59	0,4	.	[+59]	[+0,4]
Sonstige 2014	X	.	1,0	[-112]	[-1,0]

Noch: 3. Kreisfreie Städte und Landkreise Bayerns
Oberpfalz, Kreisfreie Stadt 362 000 Regensburg

Bezeichnung	2019		2014	Veränderung	
	Anzahl	%	%	Anzahl	%-P.
Wahlberechtigte	106.300	X	X	+2.868	.
Wähler / Wahlbeteiligung	64.366	60,6	40,3	+22.691	+20,3
Ungültige Stimmen	120	0,2	0,2	+26	-0,0
Gültige Stimmen zusammen	64.246	100	100	+22.665	.
davon					
CSU	20.570	32,0	31,8	+7.342	+0,2
SPD	5.590	8,7	23,0	-3.980	-14,3
GRÜNE	17.573	27,4	17,4	+10.324	+9,9
AfD	4.576	7,1	7,6	+1.414	-0,5
FREIE WÄHLER	2.221	3,5	3,0	+982	+0,5
FDP	2.306	3,6	3,2	+975	+0,4
DIE LINKE	2.307	3,6	4,5	+448	-0,9
ÖDP	2.593	4,0	3,7	+1.065	+0,4
BP	389	0,6	0,7	+103	-0,1
PIRATEN	515	0,8	1,9	-289	-1,1
Tierschutzpartei	645	1,0	1,0	+214	-0,0
NPD	38	0,1	0,3	-100	-0,3
Die PARTEI	2.237	3,5	0,8	+1.923	+2,7
FAMILIE	141	0,2	0,2	+65	+0,0
Volksabstimmung	42	0,1	0,1	-13	-0,1
DKP	35	0,1	0,1	-6	-0,0
MLPD	10	0,0	0,0	-2	-0,0
SGP	4	0,0	0,0	-8	-0,0
TIERSCHUTZ hier!	90	0,1	.	[+90]	[+0,1]
Tierschutzallianz	78	0,1	.	[+78]	[+0,1]
Bündnis C	56	0,1	.	[+56]	[+0,1]
BIG	60	0,1	.	[+60]	[+0,1]
BGE	62	0,1	.	[+62]	[+0,1]
DIE DIREKTE!	29	0,0	.	[+29]	[+0,0]
DiEM25	609	0,9	.	[+609]	[+0,9]
III. Weg	16	0,0	.	[+16]	[+0,0]
Die Grauen	68	0,1	.	[+68]	[+0,1]
DIE RECHTE	14	0,0	.	[+14]	[+0,0]
DIE VIOLETTEN	58	0,1	.	[+58]	[+0,1]
LIEBE	41	0,1	.	[+41]	[+0,1]
DIE FRAUEN	70	0,1	.	[+70]	[+0,1]
Graue Panther	52	0,1	.	[+52]	[+0,1]
LKR	87	0,1	.	[+87]	[+0,1]
MENSCHLICHE WELT	50	0,1	.	[+50]	[+0,1]
NL	31	0,0	.	[+31]	[+0,0]
ÖkoLinX	95	0,1	.	[+95]	[+0,1]
Die Humanisten	176	0,3	.	[+176]	[+0,3]
PARTEI FÜR DIE TIERE	64	0,1	.	[+64]	[+0,1]
Gesundheitsforschung	63	0,1	.	[+63]	[+0,1]
Volt	585	0,9	.	[+585]	[+0,9]
Sonstige 2014	X	.	0,6	[-246]	[-0,6]

Noch: 3. Kreisfreie Städte und Landkreise Bayerns
Oberpfalz, Kreisfreie Stadt 363 000 Weiden i.d.OPf.

Bezeichnung	2019		2014	Veränderung	
	Anzahl	%	%	Anzahl	%-P.
Wahlberechtigte	32.545	X	X	-701	.
Wähler / Wahlbeteiligung	17.022	52,3	34,7	+5.471	+17,6
Ungültige Stimmen	61	0,4	0,4	+15	-0,0
Gültige Stimmen zusammen	16.961	100	100	+5.456	.
davon					
CSU	6.899	40,7	40,9	+2.199	-0,2
SPD	2.214	13,1	25,1	-674	-12,0
GRÜNE	2.518	14,8	8,4	+1.551	+6,4
AfD	1.818	10,7	10,6	+602	+0,1
FREIE WÄHLER	709	4,2	2,5	+424	+1,7
FDP	579	3,4	2,2	+323	+1,2
DIE LINKE	505	3,0	3,2	+139	-0,2
ÖDP	393	2,3	2,0	+166	+0,3
BP	174	1,0	0,9	+65	+0,1
PIRATEN	107	0,6	0,8	+14	-0,2
Tierschutzpartei	182	1,1	0,8	+88	+0,3
NPD	19	0,1	0,8	-75	-0,7
Die PARTEI	289	1,7	0,4	+245	+1,3
FAMILIE	68	0,4	0,2	+42	+0,2
Volksabstimmung	29	0,2	0,4	-16	-0,2
DKP	4	0,0	0,0	+1	-0,0
MLPD	4	0,0	0,0	-1	-0,0
SGP	-	-	0,1	-6	-0,1
TIERSCHUTZ hier!	46	0,3	.	[+46]	[+0,3]
Tierschutzallianz	29	0,2	.	[+29]	[+0,2]
Bündnis C	9	0,1	.	[+9]	[+0,1]
BIG	19	0,1	.	[+19]	[+0,1]
BGE	14	0,1	.	[+14]	[+0,1]
DIE DIREKTE!	10	0,1	.	[+10]	[+0,1]
DiEM25	52	0,3	.	[+52]	[+0,3]
III. Weg	10	0,1	.	[+10]	[+0,1]
Die Grauen	18	0,1	.	[+18]	[+0,1]
DIE RECHTE	5	0,0	.	[+5]	[+0,0]
DIE VIOLETTEN	14	0,1	.	[+14]	[+0,1]
LIEBE	9	0,1	.	[+9]	[+0,1]
DIE FRAUEN	22	0,1	.	[+22]	[+0,1]
Graue Panther	13	0,1	.	[+13]	[+0,1]
LKR	15	0,1	.	[+15]	[+0,1]
MENSCHLICHE WELT	13	0,1	.	[+13]	[+0,1]
NL	5	0,0	.	[+5]	[+0,0]
ÖkoLinX	11	0,1	.	[+11]	[+0,1]
Die Humanisten	28	0,2	.	[+28]	[+0,2]
PARTEI FÜR DIE TIERE	29	0,2	.	[+29]	[+0,2]
Gesundheitsforschung	26	0,2	.	[+26]	[+0,2]
Volt	53	0,3	.	[+53]	[+0,3]
Sonstige 2014	X	.	0,7	[-81]	[-0,7]

Noch: 3. Kreisfreie Städte und Landkreise Bayerns
Oberpfalz, Landkreis 371 Amberg-Sulzbach

Bezeichnung	2019		2014	Veränderung	
	Anzahl	%	%	Anzahl	%-P.
Wahlberechtigte	81.933	X	X	-589	.
Wähler / Wahlbeteiligung	49.440	60,3	40,6	+15.902	+19,7
Ungültige Stimmen	205	0,4	0,5	+52	-0,0
Gültige Stimmen zusammen	49.235	100	100	+15.850	.
davon					
CSU	21.847	44,4	46,2	+6.431	-1,8
SPD	5.871	11,9	22,3	-1.581	-10,4
GRÜNE	5.825	11,8	6,8	+3.565	+5,1
AfD	4.705	9,6	7,1	+2.340	+2,5
FREIE WÄHLER	3.712	7,5	5,0	+2.049	+2,6
FDP	1.135	2,3	1,6	+588	+0,7
DIE LINKE	955	1,9	2,3	+195	-0,3
ÖDP	1.578	3,2	3,3	+477	-0,1
BP	593	1,2	1,3	+173	-0,1
PIRATEN	281	0,6	0,8	+9	-0,2
Tierschutzpartei	521	1,1	0,8	+253	+0,3
NPD	92	0,2	0,8	-166	-0,6
Die PARTEI	802	1,6	0,4	+681	+1,3
FAMILIE	185	0,4	0,3	+82	+0,1
Volksabstimmung	51	0,1	0,2	-13	-0,1
DKP	10	0,0	0,0	+1	-0,0
MLPD	7	0,0	0,0	-6	-0,0
SGP	1	0,0	0,0	-4	-0,0
TIERSCHUTZ hier!	100	0,2	.	[+100]	[+0,2]
Tierschutzallianz	76	0,2	.	[+76]	[+0,2]
Bündnis C	53	0,1	.	[+53]	[+0,1]
BIG	9	0,0	.	[+9]	[+0,0]
BGE	26	0,1	.	[+26]	[+0,1]
DIE DIREKTE!	22	0,0	.	[+22]	[+0,0]
DiEM25	70	0,1	.	[+70]	[+0,1]
III. Weg	13	0,0	.	[+13]	[+0,0]
Die Grauen	75	0,2	.	[+75]	[+0,2]
DIE RECHTE	16	0,0	.	[+16]	[+0,0]
DIE VIOLETTEN	21	0,0	.	[+21]	[+0,0]
LIEBE	38	0,1	.	[+38]	[+0,1]
DIE FRAUEN	53	0,1	.	[+53]	[+0,1]
Graue Panther	45	0,1	.	[+45]	[+0,1]
LKR	31	0,1	.	[+31]	[+0,1]
MENSCHLICHE WELT	35	0,1	.	[+35]	[+0,1]
NL	8	0,0	.	[+8]	[+0,0]
ÖkoLinX	18	0,0	.	[+18]	[+0,0]
Die Humanisten	35	0,1	.	[+35]	[+0,1]
PARTEI FÜR DIE TIERE	103	0,2	.	[+103]	[+0,2]
Gesundheitsforschung	64	0,1	.	[+64]	[+0,1]
Volt	153	0,3	.	[+153]	[+0,3]
Sonstige 2014	X	.	0,9	[-288]	[-0,9]

Noch: 3. Kreisfreie Städte und Landkreise Bayerns
Oberpfalz, Landkreis 372 Cham

Bezeichnung	2019		2014	Veränderung	
	Anzahl	%	%	Anzahl	%-P.
Wahlberechtigte	101.981	X	X	-159	.
Wähler / Wahlbeteiligung	54.249	53,2	31,1	+22.500	+22,1
Ungültige Stimmen	140	0,3	0,4	+3	-0,2
Gültige Stimmen zusammen	54.109	100	100	+22.497	.
davon					
CSU	28.685	53,0	53,7	+11.700	-0,7
SPD	2.805	5,2	13,0	-1.307	-7,8
GRÜNE	4.479	8,3	5,9	+2.616	+2,4
AfD	6.549	12,1	6,9	+4.357	+5,2
FREIE WÄHLER	4.929	9,1	8,6	+2.224	+0,6
FDP	893	1,7	1,6	+393	+0,1
DIE LINKE	770	1,4	1,6	+259	-0,2
ÖDP	1.542	2,8	2,5	+767	+0,4
BP	789	1,5	2,2	+90	-0,8
PIRATEN	187	0,3	0,8	-62	-0,4
Tierschutzpartei	485	0,9	0,9	+194	-0,0
NPD	79	0,1	0,6	-121	-0,5
Die PARTEI	594	1,1	0,2	+525	+0,9
FAMILIE	195	0,4	0,2	+116	+0,1
Volksabstimmung	60	0,1	0,2	+3	-0,1
DKP	12	0,0	0,1	-7	-0,0
MLPD	4	0,0	0,0	-2	-0,0
SGP	2	0,0	0,0	-10	-0,0
TIERSCHUTZ hier!	80	0,1	.	[+80]	[+0,1]
Tierschutzallianz	59	0,1	.	[+59]	[+0,1]
Bündnis C	44	0,1	.	[+44]	[+0,1]
BIG	2	0,0	.	[+2]	[+0,0]
BGE	28	0,1	.	[+28]	[+0,1]
DIE DIREKTE!	17	0,0	.	[+17]	[+0,0]
DiEM25	76	0,1	.	[+76]	[+0,1]
III. Weg	108	0,2	.	[+108]	[+0,2]
Die Grauen	60	0,1	.	[+60]	[+0,1]
DIE RECHTE	15	0,0	.	[+15]	[+0,0]
DIE VIOLETTEN	23	0,0	.	[+23]	[+0,0]
LIEBE	23	0,0	.	[+23]	[+0,0]
DIE FRAUEN	42	0,1	.	[+42]	[+0,1]
Graue Panther	54	0,1	.	[+54]	[+0,1]
LKR	32	0,1	.	[+32]	[+0,1]
MENSCHLICHE WELT	35	0,1	.	[+35]	[+0,1]
NL	7	0,0	.	[+7]	[+0,0]
ÖkoLinX	16	0,0	.	[+16]	[+0,0]
Die Humanisten	52	0,1	.	[+52]	[+0,1]
PARTEI FÜR DIE TIERE	98	0,2	.	[+98]	[+0,2]
Gesundheitsforschung	67	0,1	.	[+67]	[+0,1]
Volt	112	0,2	.	[+112]	[+0,2]
Sonstige 2014	X	.	0,9	[-288]	[-0,9]

Noch: 3. Kreisfreie Städte und Landkreise Bayerns
Oberpfalz, Landkreis 373 Neumarkt i.d.OPf.

Bezeichnung	2019		2014	Veränderung	
	Anzahl	%	%	Anzahl	%-P.
Wahlberechtigte	101.502	X	X	+1.882	.
Wähler / Wahlbeteiligung	64.082	63,1	42,7	+21.506	+20,4
Ungültige Stimmen	236	0,4	0,3	+97	+0,0
Gültige Stimmen zusammen	63.846	100	100	+21.409	.
davon					
CSU	32.256	50,5	53,4	+9.587	-2,9
SPD	3.929	6,2	13,6	-1.854	-7,5
GRÜNE	8.850	13,9	8,2	+5.373	+5,7
AfD	5.406	8,5	6,8	+2.532	+1,7
FREIE WÄHLER	4.343	6,8	5,9	+1.847	+0,9
FDP	1.457	2,3	1,6	+763	+0,6
DIE LINKE	1.272	2,0	2,2	+336	-0,2
ÖDP	1.947	3,0	2,6	+838	+0,4
BP	596	0,9	1,3	+53	-0,3
PIRATEN	324	0,5	0,8	-26	-0,3
Tierschutzpartei	635	1,0	0,9	+265	+0,1
NPD	112	0,2	0,9	-276	-0,7
Die PARTEI	1.043	1,6	0,4	+884	+1,3
FAMILIE	249	0,4	0,3	+117	+0,1
Volksabstimmung	57	0,1	0,2	-35	-0,1
DKP	15	0,0	0,0	+7	+0,0
MLPD	4	0,0	0,0	-2	-0,0
SGP	3	0,0	0,0	-	-0,0
TIERSCHUTZ hier!	95	0,1	.	[+95]	[+0,1]
Tierschutzallianz	81	0,1	.	[+81]	[+0,1]
Bündnis C	65	0,1	.	[+65]	[+0,1]
BIG	34	0,1	.	[+34]	[+0,1]
BGE	71	0,1	.	[+71]	[+0,1]
DIE DIREKTE!	22	0,0	.	[+22]	[+0,0]
DiEM25	111	0,2	.	[+111]	[+0,2]
III. Weg	39	0,1	.	[+39]	[+0,1]
Die Grauen	58	0,1	.	[+58]	[+0,1]
DIE RECHTE	25	0,0	.	[+25]	[+0,0]
DIE VIOLETTEN	31	0,0	.	[+31]	[+0,0]
LIEBE	29	0,0	.	[+29]	[+0,0]
DIE FRAUEN	59	0,1	.	[+59]	[+0,1]
Graue Panther	50	0,1	.	[+50]	[+0,1]
LKR	56	0,1	.	[+56]	[+0,1]
MENSCHLICHE WELT	33	0,1	.	[+33]	[+0,1]
NL	17	0,0	.	[+17]	[+0,0]
ÖkoLinX	22	0,0	.	[+22]	[+0,0]
Die Humanisten	69	0,1	.	[+69]	[+0,1]
PARTEI FÜR DIE TIERE	102	0,2	.	[+102]	[+0,2]
Gesundheitsforschung	87	0,1	.	[+87]	[+0,1]
Volt	192	0,3	.	[+192]	[+0,3]
Sonstige 2014	X	.	0,8	[-348]	[-0,8]

Noch: 3. Kreisfreie Städte und Landkreise Bayerns
Oberpfalz, Landkreis 374 Neustadt a.d.Waldnaab

Bezeichnung	2019		2014	Veränderung	
	Anzahl	%	%	Anzahl	%-P.
Wahlberechtigte	75.822	X	X	-861	.
Wähler / Wahlbeteiligung	44.489	58,7	41,0	+13.081	+17,7
Ungültige Stimmen	157	0,4	0,5	+12	-0,1
Gültige Stimmen zusammen	44.332	100	100	+13.069	.
davon					
CSU	21.420	48,3	49,2	+6.029	-0,9
SPD	5.193	11,7	21,0	-1.361	-9,3
GRÜNE	4.386	9,9	5,7	+2.615	+4,2
AfD	4.367	9,9	7,7	+1.959	+2,1
FREIE WÄHLER	3.323	7,5	5,3	+1.660	+2,2
FDP	986	2,2	1,4	+553	+0,8
DIE LINKE	774	1,7	1,7	+258	+0,1
ÖDP	1.015	2,3	2,4	+251	-0,2
BP	532	1,2	1,4	+96	-0,2
PIRATEN	183	0,4	0,7	-35	-0,3
Tierschutzpartei	429	1,0	0,9	+136	+0,0
NPD	93	0,2	1,0	-213	-0,8
Die PARTEI	484	1,1	0,3	+402	+0,8
FAMILIE	176	0,4	0,3	+85	+0,1
Volksabstimmung	50	0,1	0,2	-24	-0,1
DKP	6	0,0	0,0	-	-0,0
MLPD	4	0,0	0,0	-5	-0,0
SGP	2	0,0	0,0	-4	-0,0
TIERSCHUTZ hier!	80	0,2	.	[+80]	[+0,2]
Tierschutzallianz	67	0,2	.	[+67]	[+0,2]
Bündnis C	41	0,1	.	[+41]	[+0,1]
BIG	5	0,0	.	[+5]	[+0,0]
BGE	25	0,1	.	[+25]	[+0,1]
DIE DIREKTE!	25	0,1	.	[+25]	[+0,1]
DiEM25	61	0,1	.	[+61]	[+0,1]
III. Weg	8	0,0	.	[+8]	[+0,0]
Die Grauen	56	0,1	.	[+56]	[+0,1]
DIE RECHTE	9	0,0	.	[+9]	[+0,0]
DIE VIOLETTEN	28	0,1	.	[+28]	[+0,1]
LIEBE	27	0,1	.	[+27]	[+0,1]
DIE FRAUEN	54	0,1	.	[+54]	[+0,1]
Graue Panther	38	0,1	.	[+38]	[+0,1]
LKR	27	0,1	.	[+27]	[+0,1]
MENSCHLICHE WELT	32	0,1	.	[+32]	[+0,1]
NL	8	0,0	.	[+8]	[+0,0]
ÖkoLinX	16	0,0	.	[+16]	[+0,0]
Die Humanisten	44	0,1	.	[+44]	[+0,1]
PARTEI FÜR DIE TIERE	87	0,2	.	[+87]	[+0,2]
Gesundheitsforschung	62	0,1	.	[+62]	[+0,1]
Volt	109	0,2	.	[+109]	[+0,2]
Sonstige 2014	X	.	0,8	[-242]	[-0,8]

**Noch: 3. Kreisfreie Städte und Landkreise Bayerns
Oberpfalz, Landkreis 375 Regensburg**

Bezeichnung	2019		2014	Veränderung	
	Anzahl	%	%	Anzahl	%-P.
Wahlberechtigte	147.691	X	X	+1.439	.
Wähler / Wahlbeteiligung	92.384	62,6	42,3	+30.519	+20,3
Ungültige Stimmen	301	0,3	0,4	+45	-0,1
Gültige Stimmen zusammen	92.083	100	100	+30.474	.
davon					
CSU	43.058	46,8	44,3	+15.778	+2,5
SPD	6.510	7,1	17,9	-4.539	-10,9
GRÜNE	12.910	14,0	8,7	+7.553	+5,3
AfD	8.832	9,6	7,2	+4.383	+2,4
FREIE WÄHLER	7.844	8,5	9,3	+2.139	-0,7
FDP	2.118	2,3	2,1	+839	+0,2
DIE LINKE	1.676	1,8	2,1	+377	-0,3
ÖDP	2.857	3,1	2,7	+1.170	+0,4
BP	957	1,0	1,4	+113	-0,3
PIRATEN	468	0,5	0,8	-37	-0,3
Tierschutzpartei	913	1,0	1,0	+269	-0,1
NPD	122	0,1	0,6	-236	-0,4
Die PARTEI	1.373	1,5	0,4	+1.150	+1,1
FAMILIE	315	0,3	0,3	+148	+0,1
Volksabstimmung	81	0,1	0,2	-36	-0,1
DKP	17	0,0	0,1	-15	-0,0
MLPD	7	0,0	0,0	-11	-0,0
SGP	3	0,0	0,0	-8	-0,0
TIERSCHUTZ hier!	151	0,2	.	[+151]	[+0,2]
Tierschutzallianz	101	0,1	.	[+101]	[+0,1]
Bündnis C	79	0,1	.	[+79]	[+0,1]
BIG	38	0,0	.	[+38]	[+0,0]
BGE	54	0,1	.	[+54]	[+0,1]
DIE DIREKTE!	32	0,0	.	[+32]	[+0,0]
DiEM25	236	0,3	.	[+236]	[+0,3]
III. Weg	24	0,0	.	[+24]	[+0,0]
Die Grauen	82	0,1	.	[+82]	[+0,1]
DIE RECHTE	31	0,0	.	[+31]	[+0,0]
DIE VIOLETTEN	73	0,1	.	[+73]	[+0,1]
LIEBE	47	0,1	.	[+47]	[+0,1]
DIE FRAUEN	67	0,1	.	[+67]	[+0,1]
Graue Panther	101	0,1	.	[+101]	[+0,1]
LKR	105	0,1	.	[+105]	[+0,1]
MENSCHLICHE WELT	54	0,1	.	[+54]	[+0,1]
NL	24	0,0	.	[+24]	[+0,0]
ÖkoLinX	32	0,0	.	[+32]	[+0,0]
Die Humanisten	114	0,1	.	[+114]	[+0,1]
PARTEI FÜR DIE TIERE	134	0,1	.	[+134]	[+0,1]
Gesundheitsforschung	113	0,1	.	[+113]	[+0,1]
Volt	330	0,4	.	[+330]	[+0,4]
Sonstige 2014	X	.	0,9	[-585]	[-0,9]

**Noch: 3. Kreisfreie Städte und Landkreise Bayerns
Oberpfalz, Landkreis 376 Schwandorf**

Bezeichnung	2019		2014	Veränderung	
	Anzahl	%	%	Anzahl	%-P.
Wahlberechtigte	114.507	X	X	+147	.
Wähler / Wahlbeteiligung	63.738	55,7	35,9	+22.668	+19,8
Ungültige Stimmen	205	0,3	0,4	+42	-0,1
Gültige Stimmen zusammen	63.533	100	100	+22.626	.
davon					
CSU	30.278	47,7	49,3	+10.094	-1,7
SPD	6.302	9,9	21,0	-2.286	-11,1
GRÜNE	6.093	9,6	5,3	+3.921	+4,3
AfD	7.420	11,7	7,3	+4.419	+4,3
FREIE WÄHLER	4.463	7,0	4,3	+2.722	+2,8
FDP	1.301	2,0	1,2	+822	+0,9
DIE LINKE	1.236	1,9	2,0	+423	-0,0
ÖDP	1.866	2,9	3,2	+564	-0,2
BP	896	1,4	1,7	+183	-0,3
PIRATEN	275	0,4	0,8	-34	-0,3
Tierschutzpartei	681	1,1	1,0	+255	+0,0
NPD	150	0,2	0,8	-191	-0,6
Die PARTEI	816	1,3	0,3	+689	+1,0
FAMILIE	278	0,4	0,3	+143	+0,1
Volksabstimmung	70	0,1	0,2	-24	-0,1
DKP	10	0,0	0,0	-4	-0,0
MLPD	9	0,0	0,0	-2	-0,0
SGP	-	-	0,0	-13	-0,0
TIERSCHUTZ hier!	126	0,2	.	[+126]	[+0,2]
Tierschutzallianz	95	0,1	.	[+95]	[+0,1]
Bündnis C	63	0,1	.	[+63]	[+0,1]
BIG	38	0,1	.	[+38]	[+0,1]
BGE	34	0,1	.	[+34]	[+0,1]
DIE DIREKTE!	25	0,0	.	[+25]	[+0,0]
DiEM25	74	0,1	.	[+74]	[+0,1]
III. Weg	22	0,0	.	[+22]	[+0,0]
Die Grauen	82	0,1	.	[+82]	[+0,1]
DIE RECHTE	27	0,0	.	[+27]	[+0,0]
DIE VIOLETTEN	42	0,1	.	[+42]	[+0,1]
LIEBE	37	0,1	.	[+37]	[+0,1]
DIE FRAUEN	64	0,1	.	[+64]	[+0,1]
Graue Panther	71	0,1	.	[+71]	[+0,1]
LKR	83	0,1	.	[+83]	[+0,1]
MENSCHLICHE WELT	43	0,1	.	[+43]	[+0,1]
NL	23	0,0	.	[+23]	[+0,0]
ÖkoLinX	25	0,0	.	[+25]	[+0,0]
Die Humanisten	55	0,1	.	[+55]	[+0,1]
PARTEI FÜR DIE TIERE	116	0,2	.	[+116]	[+0,2]
Gesundheitsforschung	79	0,1	.	[+79]	[+0,1]
Volt	165	0,3	.	[+165]	[+0,3]
Sonstige 2014	X	.	1,1	[-444]	[-1,1]

Noch: 3. Kreisfreie Städte und Landkreise Bayerns
Oberpfalz, Landkreis 377 Tirschenreuth

Bezeichnung	2019		2014	Veränderung	
	Anzahl	%	%	Anzahl	%-P.
Wahlberechtigte	58.961	X	X	-1.336	.
Wähler / Wahlbeteiligung	34.685	58,8	39,9	+10.612	+18,9
Ungültige Stimmen	121	0,3	0,4	+25	-0,0
Gültige Stimmen zusammen	34.564	100	100	+10.587	.
davon					
CSU	18.086	52,3	55,8	+4.696	-3,5
SPD	3.368	9,7	17,2	-763	-7,5
GRÜNE	3.206	9,3	5,0	+2.003	+4,3
AfD	2.913	8,4	5,9	+1.497	+2,5
FREIE WÄHLER	2.839	8,2	6,3	+1.319	+1,9
FDP	666	1,9	1,3	+344	+0,6
DIE LINKE	548	1,6	1,6	+157	-0,0
ÖDP	640	1,9	1,5	+273	+0,3
BP	394	1,1	0,9	+183	+0,3
PIRATEN	126	0,4	0,7	-32	-0,3
Tierschutzpartei	349	1,0	0,9	+131	+0,1
NPD	75	0,2	0,9	-141	-0,7
Die PARTEI	507	1,5	0,2	+451	+1,2
FAMILIE	117	0,3	0,4	+30	-0,0
Volksabstimmung	37	0,1	0,3	-32	-0,2
DKP	2	0,0	0,0	-	-0,0
MLPD	4	0,0	0,0	-4	-0,0
SGP	2	0,0	0,0	-3	-0,0
TIERSCHUTZ hier!	76	0,2	.	[+76]	[+0,2]
Tierschutzallianz	45	0,1	.	[+45]	[+0,1]
Bündnis C	49	0,1	.	[+49]	[+0,1]
BIG	9	0,0	.	[+9]	[+0,0]
BGE	23	0,1	.	[+23]	[+0,1]
DIE DIREKTE!	6	0,0	.	[+6]	[+0,0]
DiEM25	33	0,1	.	[+33]	[+0,1]
III. Weg	7	0,0	.	[+7]	[+0,0]
Die Grauen	39	0,1	.	[+39]	[+0,1]
DIE RECHTE	11	0,0	.	[+11]	[+0,0]
DIE VIOLETTEN	22	0,1	.	[+22]	[+0,1]
LIEBE	21	0,1	.	[+21]	[+0,1]
DIE FRAUEN	23	0,1	.	[+23]	[+0,1]
Graue Panther	41	0,1	.	[+41]	[+0,1]
LKR	21	0,1	.	[+21]	[+0,1]
MENSCHLICHE WELT	21	0,1	.	[+21]	[+0,1]
NL	6	0,0	.	[+6]	[+0,0]
ÖkoLinX	7	0,0	.	[+7]	[+0,0]
Die Humanisten	30	0,1	.	[+30]	[+0,1]
PARTEI FÜR DIE TIERE	78	0,2	.	[+78]	[+0,2]
Gesundheitsforschung	45	0,1	.	[+45]	[+0,1]
Volt	72	0,2	.	[+72]	[+0,2]
Sonstige 2014	X	.	0,9	[-207]	[-0,9]

Noch: 3. Kreisfreie Städte und Landkreise Bayerns
Oberfranken, Kreisfreie Stadt 461 000 Bamberg

Bezeichnung	2019		2014	Veränderung	
	Anzahl	%	%	Anzahl	%-P.
Wahlberechtigte	55.702	X	X	+692	.
Wähler / Wahlbeteiligung	33.638	60,4	40,2	+11.511	+20,2
Ungültige Stimmen	117	0,3	0,4	+36	-0,0
Gültige Stimmen zusammen	33.521	100	100	+11.475	.
davon					
CSU	10.161	30,3	32,8	+2.926	-2,5
SPD	3.233	9,6	19,9	-1.148	-10,2
GRÜNE	9.536	28,4	21,0	+4.905	+7,4
AfD	2.621	7,8	7,0	+1.071	+0,8
FREIE WÄHLER	1.028	3,1	1,9	+599	+1,1
FDP	1.191	3,6	3,6	+406	-0,0
DIE LINKE	1.371	4,1	4,5	+382	-0,4
ÖDP	998	3,0	2,4	+471	+0,6
BP	136	0,4	0,9	-68	-0,5
PIRATEN	221	0,7	1,9	-198	-1,2
Tierschutzpartei	337	1,0	0,9	+133	+0,1
NPD	44	0,1	0,8	-138	-0,7
Die PARTEI	1.245	3,7	0,8	+1.077	+3,0
FAMILIE	96	0,3	0,3	+34	+0,0
Volksabstimmung	20	0,1	0,2	-22	-0,1
DKP	9	0,0	0,1	-14	-0,1
MLPD	24	0,1	0,1	-4	-0,1
SGP	2	0,0	0,0	-3	-0,0
TIERSCHUTZ hier!	44	0,1	.	[+44]	[+0,1]
Tierschutzallianz	43	0,1	.	[+43]	[+0,1]
Bündnis C	40	0,1	.	[+40]	[+0,1]
BIG	14	0,0	.	[+14]	[+0,0]
BGE	33	0,1	.	[+33]	[+0,1]
DIE DIREKTE!	16	0,0	.	[+16]	[+0,0]
DiEM25	182	0,5	.	[+182]	[+0,5]
III. Weg	16	0,0	.	[+16]	[+0,0]
Die Grauen	42	0,1	.	[+42]	[+0,1]
DIE RECHTE	9	0,0	.	[+9]	[+0,0]
DIE VIOLETTEN	25	0,1	.	[+25]	[+0,1]
LIEBE	22	0,1	.	[+22]	[+0,1]
DIE FRAUEN	40	0,1	.	[+40]	[+0,1]
Graue Panther	34	0,1	.	[+34]	[+0,1]
LKR	14	0,0	.	[+14]	[+0,0]
MENSCHLICHE WELT	20	0,1	.	[+20]	[+0,1]
NL	13	0,0	.	[+13]	[+0,0]
ÖkoLinX	44	0,1	.	[+44]	[+0,1]
Die Humanisten	75	0,2	.	[+75]	[+0,2]
PARTEI FÜR DIE TIERE	47	0,1	.	[+47]	[+0,1]
Gesundheitsforschung	39	0,1	.	[+39]	[+0,1]
Volt	436	1,3	.	[+436]	[+1,3]
Sonstige 2014	X	.	0,8	[-182]	[-0,8]

Noch: 3. Kreisfreie Städte und Landkreise Bayerns
Oberfranken, Kreisfreie Stadt 462 000 Bayreuth

Bezeichnung	2019		2014	Veränderung	
	Anzahl	%	%	Anzahl	%-P.
Wahlberechtigte	57.162	X	X	-118	.
Wähler / Wahlbeteiligung	32.379	56,6	38,0	+10.629	+18,7
Ungültige Stimmen	72	0,2	0,4	-11	-0,2
Gültige Stimmen zusammen	32.307	100	100	+10.640	.
davon					
CSU	10.647	33,0	33,3	+3.427	-0,4
SPD	3.838	11,9	24,4	-1.439	-12,5
GRÜNE	7.628	23,6	14,5	+4.495	+9,2
AfD	2.426	7,5	8,1	+669	-0,6
FREIE WÄHLER	964	3,0	2,4	+434	+0,5
FDP	1.715	5,3	5,4	+538	-0,1
DIE LINKE	933	2,9	3,5	+166	-0,7
ÖDP	891	2,8	1,5	+557	+1,2
BP	124	0,4	0,6	+2	-0,2
PIRATEN	184	0,6	2,0	-244	-1,4
Tierschutzpartei	402	1,2	1,1	+169	+0,2
NPD	32	0,1	0,4	-57	-0,3
Die PARTEI	1.029	3,2	0,7	+868	+2,4
FAMILIE	94	0,3	0,3	+32	+0,0
Volksabstimmung	30	0,1	0,2	-5	-0,1
DKP	12	0,0	0,0	+4	+0,0
MLPD	7	0,0	0,1	-6	-0,0
SGP	-	-	0,0	-2	-0,0
TIERSCHUTZ hier!	65	0,2	.	[+65]	[+0,2]
Tierschutzallianz	34	0,1	.	[+34]	[+0,1]
Bündnis C	80	0,2	.	[+80]	[+0,2]
BIG	23	0,1	.	[+23]	[+0,1]
BGE	22	0,1	.	[+22]	[+0,1]
DIE DIREKTE!	16	0,0	.	[+16]	[+0,0]
DiEM25	160	0,5	.	[+160]	[+0,5]
III. Weg	6	0,0	.	[+6]	[+0,0]
Die Grauen	27	0,1	.	[+27]	[+0,1]
DIE RECHTE	14	0,0	.	[+14]	[+0,0]
DIE VIOLETTEN	13	0,0	.	[+13]	[+0,0]
LIEBE	24	0,1	.	[+24]	[+0,1]
DIE FRAUEN	27	0,1	.	[+27]	[+0,1]
Graue Panther	37	0,1	.	[+37]	[+0,1]
LKR	42	0,1	.	[+42]	[+0,1]
MENSCHLICHE WELT	14	0,0	.	[+14]	[+0,0]
NL	24	0,1	.	[+24]	[+0,1]
ÖkoLinX	27	0,1	.	[+27]	[+0,1]
Die Humanisten	130	0,4	.	[+130]	[+0,4]
PARTEI FÜR DIE TIERE	47	0,1	.	[+47]	[+0,1]
Gesundheitsforschung	52	0,2	.	[+52]	[+0,2]
Volt	467	1,4	.	[+467]	[+1,4]
Sonstige 2014	X	.	1,5	[-319]	[-1,5]

Noch: 3. Kreisfreie Städte und Landkreise Bayerns
Oberfranken, Kreisfreie Stadt 463 000 Coburg

Bezeichnung	2019		2014	Veränderung	
	Anzahl	%	%	Anzahl	%-P.
Wahlberechtigte	31.595	X	X	-764	.
Wähler / Wahlbeteiligung	17.874	56,6	38,8	+5.315	+17,8
Ungültige Stimmen	83	0,5	0,3	+50	+0,2
Gültige Stimmen zusammen	17.791	100	100	+5.265	.
davon					
CSU	5.934	33,4	34,7	+1.583	-1,4
SPD	2.509	14,1	27,9	-987	-13,8
GRÜNE	4.065	22,8	13,7	+2.353	+9,2
AfD	1.352	7,6	7,9	+357	-0,3
FREIE WÄHLER	457	2,6	1,4	+276	+1,1
FDP	682	3,8	3,3	+268	+0,5
DIE LINKE	582	3,3	4,0	+79	-0,7
ÖDP	543	3,1	1,7	+325	+1,3
BP	63	0,4	0,4	+18	-0,0
PIRATEN	87	0,5	1,2	-60	-0,7
Tierschutzpartei	208	1,2	1,1	+74	+0,1
NPD	45	0,3	0,7	-42	-0,4
Die PARTEI	628	3,5	0,7	+539	+2,8
FAMILIE	69	0,4	0,3	+33	+0,1
Volksabstimmung	20	0,1	0,2	-5	-0,1
DKP	3	0,0	0,0	-3	-0,0
MLPD	13	0,1	0,0	+10	+0,0
SGP	1	0,0	0,0	-	-0,0
TIERSCHUTZ hier!	30	0,2	.	[+30]	[+0,2]
Tierschutzallianz	29	0,2	.	[+29]	[+0,2]
Bündnis C	25	0,1	.	[+25]	[+0,1]
BIG	14	0,1	.	[+14]	[+0,1]
BGE	16	0,1	.	[+16]	[+0,1]
DIE DIREKTE!	6	0,0	.	[+6]	[+0,0]
DiEM25	52	0,3	.	[+52]	[+0,3]
III. Weg	5	0,0	.	[+5]	[+0,0]
Die Grauen	30	0,2	.	[+30]	[+0,2]
DIE RECHTE	2	0,0	.	[+2]	[+0,0]
DIE VIOLETTEN	11	0,1	.	[+11]	[+0,1]
LIEBE	14	0,1	.	[+14]	[+0,1]
DIE FRAUEN	20	0,1	.	[+20]	[+0,1]
Graue Panther	28	0,2	.	[+28]	[+0,2]
LKR	15	0,1	.	[+15]	[+0,1]
MENSCHLICHE WELT	16	0,1	.	[+16]	[+0,1]
NL	7	0,0	.	[+7]	[+0,0]
ÖkoLinX	13	0,1	.	[+13]	[+0,1]
Die Humanisten	30	0,2	.	[+30]	[+0,2]
PARTEI FÜR DIE TIERE	33	0,2	.	[+33]	[+0,2]
Gesundheitsforschung	25	0,1	.	[+25]	[+0,1]
Volt	109	0,6	.	[+109]	[+0,6]
Sonstige 2014	X	.	0,7	[-83]	[-0,7]

Noch: 3. Kreisfreie Städte und Landkreise Bayerns
Oberfranken, Kreisfreie Stadt 464 000 Hof

Bezeichnung	2019		2014	Veränderung	
	Anzahl	%	%	Anzahl	%-P.
Wahlberechtigte	33.055	X	X	-1.166	.
Wähler / Wahlbeteiligung	16.511	50,0	33,0	+5.217	+16,9
Ungültige Stimmen	75	0,5	0,5	+21	-0,0
Gültige Stimmen zusammen	16.436	100	100	+5.196	.
davon					
CSU	6.227	37,9	41,6	+1.551	-3,7
SPD	2.348	14,3	24,0	-353	-9,7
GRÜNE	2.384	14,5	8,3	+1.455	+6,2
AfD	1.926	11,7	9,6	+851	+2,2
FREIE WÄHLER	635	3,9	2,2	+391	+1,7
FDP	592	3,6	2,7	+294	+1,0
DIE LINKE	485	3,0	3,7	+64	-0,8
ÖDP	259	1,6	1,0	+151	+0,6
BP	86	0,5	0,5	+26	-0,0
PIRATEN	152	0,9	1,5	-18	-0,6
Tierschutzpartei	202	1,2	1,1	+83	+0,2
NPD	26	0,2	0,9	-70	-0,7
Die PARTEI	454	2,8	0,4	+408	+2,4
FAMILIE	58	0,4	0,3	+19	+0,0
Volksabstimmung	17	0,1	0,1	+1	-0,0
DKP	5	0,0	0,1	-3	-0,0
MLPD	3	0,0	0,0	-1	-0,0
SGP	-	-	-	-	-
TIERSCHUTZ hier!	44	0,3	.	[+44]	[+0,3]
Tierschutzallianz	30	0,2	.	[+30]	[+0,2]
Bündnis C	111	0,7	.	[+111]	[+0,7]
BIG	41	0,2	.	[+41]	[+0,2]
BGE	12	0,1	.	[+12]	[+0,1]
DIE DIREKTE!	7	0,0	.	[+7]	[+0,0]
DiEM25	34	0,2	.	[+34]	[+0,2]
III. Weg	5	0,0	.	[+5]	[+0,0]
Die Grauen	33	0,2	.	[+33]	[+0,2]
DIE RECHTE	9	0,1	.	[+9]	[+0,1]
DIE VIOLETTEN	12	0,1	.	[+12]	[+0,1]
LIEBE	10	0,1	.	[+10]	[+0,1]
DIE FRAUEN	22	0,1	.	[+22]	[+0,1]
Graue Panther	22	0,1	.	[+22]	[+0,1]
LKR	10	0,1	.	[+10]	[+0,1]
MENSCHLICHE WELT	14	0,1	.	[+14]	[+0,1]
NL	9	0,1	.	[+9]	[+0,1]
ÖkoLinX	8	0,0	.	[+8]	[+0,0]
Die Humanisten	26	0,2	.	[+26]	[+0,2]
PARTEI FÜR DIE TIERE	32	0,2	.	[+32]	[+0,2]
Gesundheitsforschung	22	0,1	.	[+22]	[+0,1]
Volt	64	0,4	.	[+64]	[+0,4]
Sonstige 2014	X	.	2,0	[-230]	[-2,0]

**Noch: 3. Kreisfreie Städte und Landkreise Bayerns
Oberfranken, Landkreis 471 Bamberg**

Bezeichnung	2019		2014	Veränderung	
	Anzahl	%	%	Anzahl	%-P.
Wahlberechtigte	116.060	X	X	+462	.
Wähler / Wahlbeteiligung	70.383	60,6	40,4	+23.714	+20,3
Ungültige Stimmen	196	0,3	0,4	+6	-0,1
Gültige Stimmen zusammen	70.187	100	100	+23.708	.
davon					
CSU	31.769	45,3	50,1	+8.480	-4,8
SPD	5.635	8,0	16,7	-2.104	-8,6
GRÜNE	9.497	13,5	8,4	+5.574	+5,1
AfD	7.933	11,3	6,9	+4.747	+4,4
FREIE WÄHLER	4.438	6,3	3,4	+2.872	+3,0
FDP	2.292	3,3	2,2	+1.249	+1,0
DIE LINKE	1.290	1,8	2,5	+115	-0,7
ÖDP	1.574	2,2	1,7	+765	+0,5
BP	655	0,9	1,6	-85	-0,7
PIRATEN	407	0,6	1,0	-64	-0,4
Tierschutzpartei	809	1,2	1,0	+350	+0,2
NPD	211	0,3	1,6	-525	-1,3
Die PARTEI	1.265	1,8	0,4	+1.098	+1,4
FAMILIE	390	0,6	0,5	+166	+0,1
Volksabstimmung	93	0,1	0,4	-85	-0,3
DKP	14	0,0	0,0	+9	+0,0
MLPD	29	0,0	0,0	+6	-0,0
SGP	5	0,0	0,0	-5	-0,0
TIERSCHUTZ hier!	141	0,2	.	[+141]	[+0,2]
Tierschutzallianz	104	0,1	.	[+104]	[+0,1]
Bündnis C	79	0,1	.	[+79]	[+0,1]
BIG	13	0,0	.	[+13]	[+0,0]
BGE	51	0,1	.	[+51]	[+0,1]
DIE DIREKTE!	45	0,1	.	[+45]	[+0,1]
DiEM25	111	0,2	.	[+111]	[+0,2]
III. Weg	85	0,1	.	[+85]	[+0,1]
Die Grauen	133	0,2	.	[+133]	[+0,2]
DIE RECHTE	37	0,1	.	[+37]	[+0,1]
DIE VIOLETTEN	45	0,1	.	[+45]	[+0,1]
LIEBE	60	0,1	.	[+60]	[+0,1]
DIE FRAUEN	82	0,1	.	[+82]	[+0,1]
Graue Panther	92	0,1	.	[+92]	[+0,1]
LKR	62	0,1	.	[+62]	[+0,1]
MENSCHLICHE WELT	53	0,1	.	[+53]	[+0,1]
NL	22	0,0	.	[+22]	[+0,0]
ÖkoLinX	40	0,1	.	[+40]	[+0,1]
Die Humanisten	78	0,1	.	[+78]	[+0,1]
PARTEI FÜR DIE TIERE	115	0,2	.	[+115]	[+0,2]
Gesundheitsforschung	138	0,2	.	[+138]	[+0,2]
Volt	295	0,4	.	[+295]	[+0,4]
Sonstige 2014	X	.	1,6	[-736]	[-1,6]

Noch: 3. Kreisfreie Städte und Landkreise Bayerns
Oberfranken, Landkreis 472 Bayreuth

Bezeichnung	2019		2014	Veränderung	
	Anzahl	%	%	Anzahl	%-P.
Wahlberechtigte	83.702	X	X	-1.475	.
Wähler / Wahlbeteiligung	50.496	60,3	40,7	+15.799	+19,6
Ungültige Stimmen	178	0,4	0,3	+58	+0,0
Gültige Stimmen zusammen	50.318	100	100	+15.741	.
davon					
CSU	22.991	45,7	44,5	+7.621	+1,2
SPD	5.612	11,2	22,2	-2.064	-11,0
GRÜNE	6.845	13,6	7,9	+4.104	+5,7
AfD	4.269	8,5	7,4	+1.713	+1,1
FREIE WÄHLER	3.810	7,6	6,7	+1.505	+0,9
FDP	1.284	2,6	2,4	+465	+0,2
DIE LINKE	910	1,8	2,2	+164	-0,3
ÖDP	982	2,0	1,1	+589	+0,8
BP	304	0,6	0,9	+10	-0,2
PIRATEN	195	0,4	0,8	-85	-0,4
Tierschutzpartei	589	1,2	1,0	+242	+0,2
NPD	83	0,2	0,6	-111	-0,4
Die PARTEI	802	1,6	0,3	+706	+1,3
FAMILIE	268	0,5	0,4	+118	+0,1
Volksabstimmung	65	0,1	0,2	-11	-0,1
DKP	11	0,0	0,0	+3	-0,0
MLPD	8	0,0	0,0	+4	+0,0
SGP	2	0,0	0,0	-2	-0,0
TIERSCHUTZ hier!	109	0,2	.	[+109]	[+0,2]
Tierschutzallianz	88	0,2	.	[+88]	[+0,2]
Bündnis C	73	0,1	.	[+73]	[+0,1]
BIG	15	0,0	.	[+15]	[+0,0]
BGE	36	0,1	.	[+36]	[+0,1]
DIE DIREKTE!	42	0,1	.	[+42]	[+0,1]
DiEM25	80	0,2	.	[+80]	[+0,2]
III. Weg	29	0,1	.	[+29]	[+0,1]
Die Grauen	77	0,2	.	[+77]	[+0,2]
DIE RECHTE	23	0,0	.	[+23]	[+0,0]
DIE VIOLETTEN	34	0,1	.	[+34]	[+0,1]
LIEBE	25	0,0	.	[+25]	[+0,0]
DIE FRAUEN	57	0,1	.	[+57]	[+0,1]
Graue Panther	56	0,1	.	[+56]	[+0,1]
LKR	39	0,1	.	[+39]	[+0,1]
MENSCHLICHE WELT	39	0,1	.	[+39]	[+0,1]
NL	8	0,0	.	[+8]	[+0,0]
ÖkoLinX	31	0,1	.	[+31]	[+0,1]
Die Humanisten	62	0,1	.	[+62]	[+0,1]
PARTEI FÜR DIE TIERE	115	0,2	.	[+115]	[+0,2]
Gesundheitsforschung	75	0,1	.	[+75]	[+0,1]
Volt	175	0,3	.	[+175]	[+0,3]
Sonstige 2014	X	.	1,5	[-518]	[-1,5]

Noch: 3. Kreisfreie Städte und Landkreise Bayerns
Oberfranken, Landkreis 473 Coburg

Bezeichnung	2019		2014	Veränderung	
	Anzahl	%	%	Anzahl	%-P.
Wahlberechtigte	69.832	X	X	-962	.
Wähler / Wahlbeteiligung	40.024	57,3	39,7	+11.920	+17,6
Ungültige Stimmen	130	0,3	0,4	+30	-0,0
Gültige Stimmen zusammen	39.894	100	100	+11.890	.
davon					
CSU	16.526	41,4	42,1	+4.741	-0,7
SPD	5.802	14,5	27,8	-1.986	-13,3
GRÜNE	5.626	14,1	7,8	+3.443	+6,3
AfD	3.555	8,9	7,3	+1.502	+1,6
FREIE WÄHLER	2.431	6,1	4,0	+1.324	+2,1
FDP	1.091	2,7	2,0	+524	+0,7
DIE LINKE	836	2,1	2,6	+107	-0,5
ÖDP	1.009	2,5	1,4	+613	+1,1
BP	156	0,4	0,6	-5	-0,2
PIRATEN	169	0,4	0,8	-48	-0,4
Tierschutzpartei	490	1,2	0,9	+241	+0,3
NPD	78	0,2	0,9	-174	-0,7
Die PARTEI	862	2,2	0,4	+753	+1,8
FAMILIE	166	0,4	0,4	+47	-0,0
Volksabstimmung	43	0,1	0,2	-12	-0,1
DKP	8	0,0	0,0	+4	+0,0
MLPD	24	0,1	0,1	-2	-0,0
SGP	-	-	0,0	-6	-0,0
TIERSCHUTZ hier!	97	0,2	.	[+97]	[+0,2]
Tierschutzallianz	47	0,1	.	[+47]	[+0,1]
Bündnis C	43	0,1	.	[+43]	[+0,1]
BIG	61	0,2	.	[+61]	[+0,2]
BGE	29	0,1	.	[+29]	[+0,1]
DIE DIREKTE!	36	0,1	.	[+36]	[+0,1]
DiEM25	57	0,1	.	[+57]	[+0,1]
III. Weg	13	0,0	.	[+13]	[+0,0]
Die Grauen	61	0,2	.	[+61]	[+0,2]
DIE RECHTE	22	0,1	.	[+22]	[+0,1]
DIE VIOLETTEN	28	0,1	.	[+28]	[+0,1]
LIEBE	27	0,1	.	[+27]	[+0,1]
DIE FRAUEN	39	0,1	.	[+39]	[+0,1]
Graue Panther	43	0,1	.	[+43]	[+0,1]
LKR	32	0,1	.	[+32]	[+0,1]
MENSCHLICHE WELT	36	0,1	.	[+36]	[+0,1]
NL	14	0,0	.	[+14]	[+0,0]
ÖkoLinX	17	0,0	.	[+17]	[+0,0]
Die Humanisten	50	0,1	.	[+50]	[+0,1]
PARTEI FÜR DIE TIERE	77	0,2	.	[+77]	[+0,2]
Gesundheitsforschung	47	0,1	.	[+47]	[+0,1]
Volt	146	0,4	.	[+146]	[+0,4]
Sonstige 2014	X	.	0,7	[-198]	[-0,7]

Noch: 3. Kreisfreie Städte und Landkreise Bayerns
Oberfranken, Landkreis 474 Forchheim

Bezeichnung	2019		2014	Veränderung	
	Anzahl	%	%	Anzahl	%-P.
Wahlberechtigte	90.647	X	X	+949	.
Wähler / Wahlbeteiligung	57.875	63,8	44,4	+18.040	+19,4
Ungültige Stimmen	146	0,3	0,3	+16	-0,1
Gültige Stimmen zusammen	57.729	100	100	+18.024	.
davon					
CSU	24.367	42,2	41,9	+7.743	+0,3
SPD	5.207	9,0	19,9	-2.713	-10,9
GRÜNE	9.967	17,3	11,5	+5.388	+5,7
AfD	4.967	8,6	7,2	+2.093	+1,4
FREIE WÄHLER	4.426	7,7	6,2	+1.945	+1,4
FDP	1.818	3,1	2,7	+742	+0,4
DIE LINKE	1.252	2,2	2,8	+135	-0,6
ÖDP	1.359	2,4	1,4	+785	+0,9
BP	286	0,5	0,7	+24	-0,2
PIRATEN	306	0,5	1,0	-72	-0,4
Tierschutzpartei	644	1,1	1,1	+227	+0,1
NPD	98	0,2	0,9	-273	-0,8
Die PARTEI	1.067	1,8	0,4	+905	+1,4
FAMILIE	257	0,4	0,3	+138	+0,1
Volksabstimmung	63	0,1	0,3	-39	-0,1
DKP	12	0,0	0,1	-8	-0,0
MLPD	11	0,0	0,0	-1	-0,0
SGP	12	0,0	0,0	+4	+0,0
TIERSCHUTZ hier!	119	0,2	.	[+119]	[+0,2]
Tierschutzallianz	76	0,1	.	[+76]	[+0,1]
Bündnis C	131	0,2	.	[+131]	[+0,2]
BIG	16	0,0	.	[+16]	[+0,0]
BGE	34	0,1	.	[+34]	[+0,1]
DIE DIREKTE!	25	0,0	.	[+25]	[+0,0]
DiEM25	121	0,2	.	[+121]	[+0,2]
III. Weg	35	0,1	.	[+35]	[+0,1]
Die Grauen	96	0,2	.	[+96]	[+0,2]
DIE RECHTE	22	0,0	.	[+22]	[+0,0]
DIE VIOLETTEN	36	0,1	.	[+36]	[+0,1]
LIEBE	33	0,1	.	[+33]	[+0,1]
DIE FRAUEN	54	0,1	.	[+54]	[+0,1]
Graue Panther	73	0,1	.	[+73]	[+0,1]
LKR	58	0,1	.	[+58]	[+0,1]
MENSCHLICHE WELT	38	0,1	.	[+38]	[+0,1]
NL	18	0,0	.	[+18]	[+0,0]
ÖkoLinX	24	0,0	.	[+24]	[+0,0]
Die Humanisten	104	0,2	.	[+104]	[+0,2]
PARTEI FÜR DIE TIERE	107	0,2	.	[+107]	[+0,2]
Gesundheitsforschung	79	0,1	.	[+79]	[+0,1]
Volt	311	0,5	.	[+311]	[+0,5]
Sonstige 2014	X	.	1,5	[-609]	[-1,5]

**Noch: 3. Kreisfreie Städte und Landkreise Bayerns
Oberfranken, Landkreis 475 Hof**

Bezeichnung	2019		2014	Veränderung	
	Anzahl	%	%	Anzahl	%-P.
Wahlberechtigte	76.879	X	X	-2.335	.
Wähler / Wahlbeteiligung	43.777	56,9	40,5	+11.728	+16,5
Ungültige Stimmen	150	0,3	0,4	+18	-0,1
Gültige Stimmen zusammen	43.627	100	100	+11.710	.
davon					
CSU	18.790	43,1	45,1	+4.404	-2,0
SPD	6.540	15,0	26,1	-1.785	-11,1
GRÜNE	4.742	10,9	5,9	+2.861	+5,0
AfD	4.527	10,4	7,5	+2.146	+2,9
FREIE WÄHLER	2.976	6,8	4,0	+1.701	+2,8
FDP	1.144	2,6	1,7	+593	+0,9
DIE LINKE	860	2,0	2,7	+12	-0,7
ÖDP	605	1,4	1,1	+262	+0,3
BP	207	0,5	0,6	+22	-0,1
PIRATEN	201	0,5	1,0	-108	-0,5
Tierschutzpartei	584	1,3	1,0	+257	+0,3
NPD	88	0,2	0,7	-129	-0,5
Die PARTEI	843	1,9	0,3	+735	+1,6
FAMILIE	179	0,4	0,4	+61	+0,0
Volksabstimmung	48	0,1	0,2	-17	-0,1
DKP	11	0,0	0,0	+2	-0,0
MLPD	8	0,0	0,0	-3	-0,0
SGP	2	0,0	0,0	-6	-0,0
TIERSCHUTZ hier!	98	0,2	.	[+98]	[+0,2]
Tierschutzallianz	100	0,2	.	[+100]	[+0,2]
Bündnis C	246	0,6	.	[+246]	[+0,6]
BIG	30	0,1	.	[+30]	[+0,1]
BGE	38	0,1	.	[+38]	[+0,1]
DIE DIREKTE!	21	0,0	.	[+21]	[+0,0]
DiEM25	53	0,1	.	[+53]	[+0,1]
III. Weg	28	0,1	.	[+28]	[+0,1]
Die Grauen	59	0,1	.	[+59]	[+0,1]
DIE RECHTE	17	0,0	.	[+17]	[+0,0]
DIE VIOLETTEN	28	0,1	.	[+28]	[+0,1]
LIEBE	31	0,1	.	[+31]	[+0,1]
DIE FRAUEN	32	0,1	.	[+32]	[+0,1]
Graue Panther	64	0,1	.	[+64]	[+0,1]
LKR	37	0,1	.	[+37]	[+0,1]
MENSCHLICHE WELT	35	0,1	.	[+35]	[+0,1]
NL	13	0,0	.	[+13]	[+0,0]
ÖkoLinX	12	0,0	.	[+12]	[+0,0]
Die Humanisten	45	0,1	.	[+45]	[+0,1]
PARTEI FÜR DIE TIERE	98	0,2	.	[+98]	[+0,2]
Gesundheitsforschung	74	0,2	.	[+74]	[+0,2]
Volt	113	0,3	.	[+113]	[+0,3]
Sonstige 2014	X	.	1,8	[-570]	[-1,8]

**Noch: 3. Kreisfreie Städte und Landkreise Bayerns
Oberfranken, Landkreis 476 Kronach**

Bezeichnung	2019		2014	Veränderung	
	Anzahl	%	%	Anzahl	%-P.
Wahlberechtigte	54.955	X	X	-1.638	.
Wähler / Wahlbeteiligung	31.157	56,7	37,3	+10.032	+19,4
Ungültige Stimmen	129	0,4	0,7	-16	-0,3
Gültige Stimmen zusammen	31.028	100	100	+10.048	.
davon					
CSU	14.769	47,6	49,4	+4.409	-1,8
SPD	4.644	15,0	25,3	-673	-10,4
GRÜNE	3.113	10,0	5,1	+2.042	+4,9
AfD	2.896	9,3	6,1	+1.610	+3,2
FREIE WÄHLER	1.774	5,7	4,0	+925	+1,7
FDP	680	2,2	1,8	+301	+0,4
DIE LINKE	603	1,9	2,1	+166	-0,1
ÖDP	413	1,3	0,9	+232	+0,5
BP	108	0,3	0,5	-	-0,2
PIRATEN	122	0,4	0,7	-28	-0,3
Tierschutzpartei	489	1,6	0,8	+314	+0,7
NPD	91	0,3	1,2	-155	-0,9
Die PARTEI	423	1,4	0,3	+367	+1,1
FAMILIE	126	0,4	0,3	+63	+0,1
Volksabstimmung	21	0,1	0,2	-27	-0,2
DKP	7	0,0	0,0	-	-0,0
MLPD	11	0,0	0,1	-	-0,0
SGP	2	0,0	0,0	-2	-0,0
TIERSCHUTZ hier!	72	0,2	.	[+72]	[+0,2]
Tierschutzallianz	56	0,2	.	[+56]	[+0,2]
Bündnis C	49	0,2	.	[+49]	[+0,2]
BIG	17	0,1	.	[+17]	[+0,1]
BGE	21	0,1	.	[+21]	[+0,1]
DIE DIREKTE!	16	0,1	.	[+16]	[+0,1]
DiEM25	45	0,1	.	[+45]	[+0,1]
III. Weg	24	0,1	.	[+24]	[+0,1]
Die Grauen	38	0,1	.	[+38]	[+0,1]
DIE RECHTE	11	0,0	.	[+11]	[+0,0]
DIE VIOLETTEN	26	0,1	.	[+26]	[+0,1]
LIEBE	26	0,1	.	[+26]	[+0,1]
DIE FRAUEN	33	0,1	.	[+33]	[+0,1]
Graue Panther	25	0,1	.	[+25]	[+0,1]
LKR	16	0,1	.	[+16]	[+0,1]
MENSCHLICHE WELT	23	0,1	.	[+23]	[+0,1]
NL	1	0,0	.	[+1]	[+0,0]
ÖkoLinX	6	0,0	.	[+6]	[+0,0]
Die Humanisten	14	0,0	.	[+14]	[+0,0]
PARTEI FÜR DIE TIERE	104	0,3	.	[+104]	[+0,3]
Gesundheitsforschung	32	0,1	.	[+32]	[+0,1]
Volt	81	0,3	.	[+81]	[+0,3]
Sonstige 2014	X	.	1,1	[-232]	[-1,1]

Noch: 3. Kreisfreie Städte und Landkreise Bayerns
Oberfranken, Landkreis 477 Kulmbach

Bezeichnung	2019		2014	Veränderung	
	Anzahl	%	%	Anzahl	%-P.
Wahlberechtigte	58.900	X	X	-1.502	.
Wähler / Wahlbeteiligung	33.828	57,4	38,6	+10.540	+18,9
Ungültige Stimmen	106	0,3	0,4	+19	-0,1
Gültige Stimmen zusammen	33.722	100	100	+10.521	.
davon					
CSU	14.217	42,2	43,8	+4.050	-1,7
SPD	4.463	13,2	24,4	-1.190	-11,1
GRÜNE	4.787	14,2	7,2	+3.126	+7,0
AfD	3.218	9,5	8,3	+1.303	+1,3
FREIE WÄHLER	2.309	6,8	4,9	+1.181	+2,0
FDP	894	2,7	2,5	+322	+0,2
DIE LINKE	675	2,0	2,7	+38	-0,7
ÖDP	732	2,2	1,3	+437	+0,9
BP	168	0,5	0,4	+67	+0,1
PIRATEN	131	0,4	0,9	-81	-0,5
Tierschutzpartei	426	1,3	1,0	+204	+0,3
NPD	77	0,2	0,6	-73	-0,4
Die PARTEI	627	1,9	0,4	+540	+1,5
FAMILIE	119	0,4	0,4	+37	-0,0
Volksabstimmung	37	0,1	0,3	-25	-0,2
DKP	2	0,0	0,0	-6	-0,0
MLPD	3	0,0	0,0	-7	-0,0
SGP	-	-	0,0	-6	-0,0
TIERSCHUTZ hier!	67	0,2	.	[+67]	[+0,2]
Tierschutzallianz	58	0,2	.	[+58]	[+0,2]
Bündnis C	76	0,2	.	[+76]	[+0,2]
BIG	15	0,0	.	[+15]	[+0,0]
BGE	27	0,1	.	[+27]	[+0,1]
DIE DIREKTE!	16	0,0	.	[+16]	[+0,0]
DiEM25	70	0,2	.	[+70]	[+0,2]
III. Weg	19	0,1	.	[+19]	[+0,1]
Die Grauen	39	0,1	.	[+39]	[+0,1]
DIE RECHTE	8	0,0	.	[+8]	[+0,0]
DIE VIOLETTEN	29	0,1	.	[+29]	[+0,1]
LIEBE	18	0,1	.	[+18]	[+0,1]
DIE FRAUEN	36	0,1	.	[+36]	[+0,1]
Graue Panther	43	0,1	.	[+43]	[+0,1]
LKR	26	0,1	.	[+26]	[+0,1]
MENSCHLICHE WELT	23	0,1	.	[+23]	[+0,1]
NL	10	0,0	.	[+10]	[+0,0]
ÖkoLinX	17	0,1	.	[+17]	[+0,1]
Die Humanisten	27	0,1	.	[+27]	[+0,1]
PARTEI FÜR DIE TIERE	73	0,2	.	[+73]	[+0,2]
Gesundheitsforschung	52	0,2	.	[+52]	[+0,2]
Volt	88	0,3	.	[+88]	[+0,3]
Sonstige 2014	X	.	1,0	[-233]	[-1,0]

**Noch: 3. Kreisfreie Städte und Landkreise Bayerns
Oberfranken, Landkreis 478 Lichtenfels**

Bezeichnung	2019		2014	Veränderung	
	Anzahl	%	%	Anzahl	%-P.
Wahlberechtigte	53.699	X	X	-946	.
Wähler / Wahlbeteiligung	31.007	57,7	39,9	+9.228	+17,9
Ungültige Stimmen	116	0,4	0,4	+33	-0,0
Gültige Stimmen zusammen	30.891	100	100	+9.195	.
davon					
CSU	14.664	47,5	53,1	+3.151	-5,6
SPD	3.090	10,0	17,7	-756	-7,7
GRÜNE	3.859	12,5	6,1	+2.537	+6,4
AfD	3.062	9,9	7,0	+1.537	+2,9
FREIE WÄHLER	1.835	5,9	4,9	+773	+1,0
FDP	745	2,4	1,7	+368	+0,7
DIE LINKE	573	1,9	1,9	+170	-0,0
ÖDP	673	2,2	1,8	+286	+0,4
BP	192	0,6	0,6	+56	-0,0
PIRATEN	127	0,4	1,1	-103	-0,6
Tierschutzpartei	415	1,3	0,9	+210	+0,4
NPD	89	0,3	1,3	-188	-1,0
Die PARTEI	638	2,1	0,4	+557	+1,7
FAMILIE	152	0,5	0,3	+86	+0,2
Volksabstimmung	38	0,1	0,2	-14	-0,1
DKP	3	0,0	0,0	+1	+0,0
MLPD	4	0,0	0,0	+2	+0,0
SGP	-	-	0,0	-6	-0,0
TIERSCHUTZ hier!	62	0,2	.	[+62]	[+0,2]
Tierschutzallianz	55	0,2	.	[+55]	[+0,2]
Bündnis C	49	0,2	.	[+49]	[+0,2]
BIG	21	0,1	.	[+21]	[+0,1]
BGE	16	0,1	.	[+16]	[+0,1]
DIE DIREKTE!	9	0,0	.	[+9]	[+0,0]
DiEM25	36	0,1	.	[+36]	[+0,1]
III. Weg	14	0,0	.	[+14]	[+0,0]
Die Grauen	72	0,2	.	[+72]	[+0,2]
DIE RECHTE	12	0,0	.	[+12]	[+0,0]
DIE VIOLETTEN	24	0,1	.	[+24]	[+0,1]
LIEBE	15	0,0	.	[+15]	[+0,0]
DIE FRAUEN	26	0,1	.	[+26]	[+0,1]
Graue Panther	35	0,1	.	[+35]	[+0,1]
LKR	21	0,1	.	[+21]	[+0,1]
MENSCHLICHE WELT	27	0,1	.	[+27]	[+0,1]
NL	8	0,0	.	[+8]	[+0,0]
ÖkoLinX	6	0,0	.	[+6]	[+0,0]
Die Humanisten	32	0,1	.	[+32]	[+0,1]
PARTEI FÜR DIE TIERE	54	0,2	.	[+54]	[+0,2]
Gesundheitsforschung	45	0,1	.	[+45]	[+0,1]
Volt	93	0,3	.	[+93]	[+0,3]
Sonstige 2014	X	.	0,9	[-204]	[-0,9]

Noch: 3. Kreisfreie Städte und Landkreise Bayerns
Oberfranken, Landkreis 479 Wunsiedel i.Fichtelgebirge

Bezeichnung	2019		2014	Veränderung	
	Anzahl	%	%	Anzahl	%-P.
Wahlberechtigte	58.033	X	X	-2.337	.
Wähler / Wahlbeteiligung	31.691	54,6	36,8	+9.445	+17,8
Ungültige Stimmen	163	0,5	0,6	+37	-0,1
Gültige Stimmen zusammen	31.528	100	100	+9.408	.
davon					
CSU	13.167	41,8	42,5	+3.767	-0,7
SPD	4.868	15,4	28,2	-1.372	-12,8
GRÜNE	3.531	11,2	6,2	+2.150	+5,0
AfD	3.428	10,9	7,5	+1.776	+3,4
FREIE WÄHLER	1.874	5,9	3,6	+1.068	+2,3
FDP	789	2,5	1,8	+380	+0,7
DIE LINKE	690	2,2	2,7	+89	-0,5
ÖDP	420	1,3	0,9	+215	+0,4
BP	260	0,8	0,9	+64	-0,1
PIRATEN	126	0,4	0,9	-65	-0,5
Tierschutzpartei	558	1,8	1,3	+272	+0,5
NPD	84	0,3	1,2	-174	-0,9
Die PARTEI	589	1,9	0,4	+494	+1,4
FAMILIE	162	0,5	0,4	+84	+0,2
Volksabstimmung	55	0,2	0,3	-14	-0,1
DKP	7	0,0	0,0	-2	-0,0
MLPD	7	0,0	0,0	+1	-0,0
SGP	2	0,0	0,0	-3	-0,0
TIERSCHUTZ hier!	113	0,4	.	[+113]	[+0,4]
Tierschutzallianz	70	0,2	.	[+70]	[+0,2]
Bündnis C	45	0,1	.	[+45]	[+0,1]
BIG	28	0,1	.	[+28]	[+0,1]
BGE	23	0,1	.	[+23]	[+0,1]
DIE DIREKTE!	9	0,0	.	[+9]	[+0,0]
DiEM25	55	0,2	.	[+55]	[+0,2]
III. Weg	21	0,1	.	[+21]	[+0,1]
Die Grauen	41	0,1	.	[+41]	[+0,1]
DIE RECHTE	13	0,0	.	[+13]	[+0,0]
DIE VIOLETTEN	27	0,1	.	[+27]	[+0,1]
LIEBE	26	0,1	.	[+26]	[+0,1]
DIE FRAUEN	32	0,1	.	[+32]	[+0,1]
Graue Panther	51	0,2	.	[+51]	[+0,2]
LKR	21	0,1	.	[+21]	[+0,1]
MENSCHLICHE WELT	28	0,1	.	[+28]	[+0,1]
NL	12	0,0	.	[+12]	[+0,0]
ÖkoLinX	11	0,0	.	[+11]	[+0,0]
Die Humanisten	46	0,1	.	[+46]	[+0,1]
PARTEI FÜR DIE TIERE	77	0,2	.	[+77]	[+0,2]
Gesundheitsforschung	58	0,2	.	[+58]	[+0,2]
Volt	104	0,3	.	[+104]	[+0,3]
Sonstige 2014	X	.	1,1	[-233]	[-1,1]

Noch: 3. Kreisfreie Städte und Landkreise Bayerns
Mittelfranken, Kreisfreie Stadt 561 000 Ansbach

Bezeichnung	2019		2014	Veränderung	
	Anzahl	%	%	Anzahl	%-P.
Wahlberechtigte	30.644	X	X	-619	.
Wähler / Wahlbeteiligung	16.542	54,0	36,2	+5.211	+17,7
Ungültige Stimmen	68	0,4	0,4	+22	+0,0
Gültige Stimmen zusammen	16.474	100	100	+5.189	.
davon					
CSU	5.590	33,9	30,6	+2.139	+3,4
SPD	1.891	11,5	26,9	-1.149	-15,5
GRÜNE	3.383	20,5	13,5	+1.854	+7,0
AfD	1.683	10,2	7,8	+801	+2,4
FREIE WÄHLER	685	4,2	3,2	+325	+1,0
FDP	504	3,1	2,2	+257	+0,9
DIE LINKE	608	3,7	4,5	+96	-0,8
ÖDP	695	4,2	5,1	+123	-0,8
BP	71	0,4	0,6	-1	-0,2
PIRATEN	128	0,8	1,1	+6	-0,3
Tierschutzpartei	239	1,5	1,1	+116	+0,4
NPD	37	0,2	0,8	-49	-0,5
Die PARTEI	348	2,1	0,5	+286	+1,6
FAMILIE	76	0,5	0,3	+42	+0,2
Volksabstimmung	30	0,2	0,4	-11	-0,2
DKP	9	0,1	0,1	-3	-0,1
MLPD	3	0,0	0,0	+2	+0,0
SGP	1	0,0	0,0	-	-0,0
TIERSCHUTZ hier!	47	0,3	.	[+47]	[+0,3]
Tierschutzallianz	32	0,2	.	[+32]	[+0,2]
Bündnis C	34	0,2	.	[+34]	[+0,2]
BIG	21	0,1	.	[+21]	[+0,1]
BGE	11	0,1	.	[+11]	[+0,1]
DIE DIREKTE!	9	0,1	.	[+9]	[+0,1]
DiEM25	43	0,3	.	[+43]	[+0,3]
III. Weg	3	0,0	.	[+3]	[+0,0]
Die Grauen	26	0,2	.	[+26]	[+0,2]
DIE RECHTE	8	0,0	.	[+8]	[+0,0]
DIE VIOLETTEN	10	0,1	.	[+10]	[+0,1]
LIEBE	12	0,1	.	[+12]	[+0,1]
DIE FRAUEN	20	0,1	.	[+20]	[+0,1]
Graue Panther	18	0,1	.	[+18]	[+0,1]
LKR	15	0,1	.	[+15]	[+0,1]
MENSCHLICHE WELT	8	0,0	.	[+8]	[+0,0]
NL	2	0,0	.	[+2]	[+0,0]
ÖkoLinX	6	0,0	.	[+6]	[+0,0]
Die Humanisten	31	0,2	.	[+31]	[+0,2]
PARTEI FÜR DIE TIERE	44	0,3	.	[+44]	[+0,3]
Gesundheitsforschung	21	0,1	.	[+21]	[+0,1]
Volt	72	0,4	.	[+72]	[+0,4]
Sonstige 2014	X	.	1,2	[-138]	[-1,2]

Noch: 3. Kreisfreie Städte und Landkreise Bayerns
Mittelfranken, Kreisfreie Stadt 562 000 Erlangen

Bezeichnung	2019		2014	Veränderung	
	Anzahl	%	%	Anzahl	%-P.
Wahlberechtigte	77.514	X	X	+131	.
Wähler / Wahlbeteiligung	51.553	66,5	48,2	+14.233	+18,3
Ungültige Stimmen	134	0,3	0,2	+46	+0,0
Gültige Stimmen zusammen	51.419	100	100	+14.187	.
davon					
CSU	14.135	27,5	26,2	+4.383	+1,3
SPD	6.222	12,1	28,1	-4.254	-16,0
GRÜNE	14.868	28,9	18,9	+7.847	+10,1
AfD	3.041	5,9	6,6	+568	-0,7
FREIE WÄHLER	1.352	2,6	2,5	+429	+0,2
FDP	2.152	4,2	4,1	+618	+0,1
DIE LINKE	2.151	4,2	4,7	+398	-0,5
ÖDP	2.116	4,1	3,1	+962	+1,0
BP	138	0,3	0,3	+29	-0,0
PIRATEN	586	1,1	2,2	-242	-1,1
Tierschutzpartei	425	0,8	0,8	+113	-0,0
NPD	54	0,1	0,4	-77	-0,2
Die PARTEI	1.953	3,8	0,8	+1.655	+3,0
FAMILIE	157	0,3	0,3	+47	+0,0
Volksabstimmung	39	0,1	0,2	-25	-0,1
DKP	6	0,0	0,0	-11	-0,0
MLPD	27	0,1	0,1	+4	-0,0
SGP	1	0,0	0,0	-8	-0,0
TIERSCHUTZ hier!	58	0,1	.	[+58]	[+0,1]
Tierschutzallianz	47	0,1	.	[+47]	[+0,1]
Bündnis C	86	0,2	.	[+86]	[+0,2]
BIG	56	0,1	.	[+56]	[+0,1]
BGE	42	0,1	.	[+42]	[+0,1]
DIE DIREKTE!	17	0,0	.	[+17]	[+0,0]
DiEM25	286	0,6	.	[+286]	[+0,6]
III. Weg	11	0,0	.	[+11]	[+0,0]
Die Grauen	61	0,1	.	[+61]	[+0,1]
DIE RECHTE	17	0,0	.	[+17]	[+0,0]
DIE VIOLETTEN	33	0,1	.	[+33]	[+0,1]
LIEBE	30	0,1	.	[+30]	[+0,1]
DIE FRAUEN	50	0,1	.	[+50]	[+0,1]
Graue Panther	57	0,1	.	[+57]	[+0,1]
LKR	57	0,1	.	[+57]	[+0,1]
MENSCHLICHE WELT	31	0,1	.	[+31]	[+0,1]
NL	24	0,0	.	[+24]	[+0,0]
ÖkoLinX	60	0,1	.	[+60]	[+0,1]
Die Humanisten	205	0,4	.	[+205]	[+0,4]
PARTEI FÜR DIE TIERE	47	0,1	.	[+47]	[+0,1]
Gesundheitsforschung	53	0,1	.	[+53]	[+0,1]
Volt	668	1,3	.	[+668]	[+1,3]
Sonstige 2014	X	.	0,7	[-245]	[-0,7]

Noch: 3. Kreisfreie Städte und Landkreise Bayerns
Mittelfranken, Kreisfreie Stadt 563 000 Fürth

Bezeichnung	2019		2014	Veränderung	
	Anzahl	%	%	Anzahl	%-P.
Wahlberechtigte	86.896	X	X	+889	.
Wähler / Wahlbeteiligung	49.206	56,6	36,5	+17.838	+20,2
Ungültige Stimmen	255	0,5	0,5	+110	+0,1
Gültige Stimmen zusammen	48.951	100	100	+17.728	.
davon					
CSU	13.687	28,0	26,0	+5.563	+1,9
SPD	6.914	14,1	29,4	-2.265	-15,3
GRÜNE	12.143	24,8	15,9	+7.186	+8,9
AfD	4.348	8,9	8,1	+1.806	+0,7
FREIE WÄHLER	1.280	2,6	1,8	+704	+0,8
FDP	1.694	3,5	3,0	+749	+0,4
DIE LINKE	2.406	4,9	7,1	+178	-2,2
ÖDP	1.112	2,3	1,5	+639	+0,8
BP	236	0,5	0,5	+66	-0,1
PIRATEN	387	0,8	2,1	-269	-1,3
Tierschutzpartei	684	1,4	1,1	+346	+0,3
NPD	71	0,1	0,7	-149	-0,6
Die PARTEI	1.655	3,4	0,9	+1.380	+2,5
FAMILIE	210	0,4	0,3	+114	+0,1
Volksabstimmung	60	0,1	0,2	-10	-0,1
DKP	33	0,1	0,1	+2	-0,0
MLPD	37	0,1	0,1	+21	+0,0
SGP	4	0,0	0,0	-5	-0,0
TIERSCHUTZ hier!	106	0,2	.	[+106]	[+0,2]
Tierschutzallianz	93	0,2	.	[+93]	[+0,2]
Bündnis C	200	0,4	.	[+200]	[+0,4]
BIG	65	0,1	.	[+65]	[+0,1]
BGE	49	0,1	.	[+49]	[+0,1]
DIE DIREKTE!	25	0,1	.	[+25]	[+0,1]
DiEM25	217	0,4	.	[+217]	[+0,4]
III. Weg	24	0,0	.	[+24]	[+0,0]
Die Grauen	58	0,1	.	[+58]	[+0,1]
DIE RECHTE	21	0,0	.	[+21]	[+0,0]
DIE VIOLETTEN	39	0,1	.	[+39]	[+0,1]
LIEBE	47	0,1	.	[+47]	[+0,1]
DIE FRAUEN	53	0,1	.	[+53]	[+0,1]
Graue Panther	73	0,1	.	[+73]	[+0,1]
LKR	58	0,1	.	[+58]	[+0,1]
MENSCHLICHE WELT	43	0,1	.	[+43]	[+0,1]
NL	34	0,1	.	[+34]	[+0,1]
ÖkoLinX	51	0,1	.	[+51]	[+0,1]
Die Humanisten	150	0,3	.	[+150]	[+0,3]
PARTEI FÜR DIE TIERE	99	0,2	.	[+99]	[+0,2]
Gesundheitsforschung	63	0,1	.	[+63]	[+0,1]
Volt	422	0,9	.	[+422]	[+0,9]
Sonstige 2014	X	.	1,0	[-318]	[-1,0]

Noch: 3. Kreisfreie Städte und Landkreise Bayerns
Mittelfranken, Kreisfreie Stadt 564 000 Nürnberg

Bezeichnung	2019		2014	Veränderung	
	Anzahl	%	%	Anzahl	%-P.
Wahlberechtigte	342.881	X	X	-6.720	.
Wähler / Wahlbeteiligung	201.315	58,7	41,1	+57.511	+17,6
Ungültige Stimmen	665	0,3	0,6	-146	-0,2
Gültige Stimmen zusammen	200.650	100	100	+57.657	.
davon					
CSU	60.602	30,2	27,7	+21.025	+2,5
SPD	25.928	12,9	29,9	-16.783	-16,9
GRÜNE	48.463	24,2	14,5	+27.775	+9,7
AfD	17.660	8,8	8,4	+5.590	+0,4
FREIE WÄHLER	4.904	2,4	1,9	+2.204	+0,6
FDP	6.848	3,4	3,0	+2.548	+0,4
DIE LINKE	9.648	4,8	5,7	+1.468	-0,9
ÖDP	5.345	2,7	2,1	+2.329	+0,6
BP	638	0,3	0,4	+29	-0,1
PIRATEN	1.991	1,0	1,9	-728	-0,9
Tierschutzpartei	2.591	1,3	1,2	+916	+0,1
NPD	383	0,2	0,9	-928	-0,7
Die PARTEI	6.883	3,4	0,8	+5.777	+2,7
FAMILIE	681	0,3	0,3	+214	+0,0
Volksabstimmung	248	0,1	0,2	-79	-0,1
DKP	136	0,1	0,1	-30	-0,0
MLPD	99	0,0	0,1	-12	-0,0
SGP	15	0,0	0,0	-30	-0,0
TIERSCHUTZ hier!	354	0,2	.	[+354]	[+0,2]
Tierschutzallianz	301	0,2	.	[+301]	[+0,2]
Bündnis C	386	0,2	.	[+386]	[+0,2]
BIG	375	0,2	.	[+375]	[+0,2]
BGE	187	0,1	.	[+187]	[+0,1]
DIE DIREKTE!	113	0,1	.	[+113]	[+0,1]
DiEM25	869	0,4	.	[+869]	[+0,4]
III. Weg	66	0,0	.	[+66]	[+0,0]
Die Grauen	250	0,1	.	[+250]	[+0,1]
DIE RECHTE	73	0,0	.	[+73]	[+0,0]
DIE VIOLETTEN	164	0,1	.	[+164]	[+0,1]
LIEBE	135	0,1	.	[+135]	[+0,1]
DIE FRAUEN	263	0,1	.	[+263]	[+0,1]
Graue Panther	300	0,1	.	[+300]	[+0,1]
LKR	243	0,1	.	[+243]	[+0,1]
MENSCHLICHE WELT	174	0,1	.	[+174]	[+0,1]
NL	97	0,0	.	[+97]	[+0,0]
ÖkoLinX	253	0,1	.	[+253]	[+0,1]
Die Humanisten	481	0,2	.	[+481]	[+0,2]
PARTEI FÜR DIE TIERE	326	0,2	.	[+326]	[+0,2]
Gesundheitsforschung	287	0,1	.	[+287]	[+0,1]
Volt	1.890	0,9	.	[+1.890]	[+0,9]
Sonstige 2014	X	.	0,8	[-1.215]	[-0,8]

Noch: 3. Kreisfreie Städte und Landkreise Bayerns
Mittelfranken, Kreisfreie Stadt 565 000 Schwabach

Bezeichnung	2019		2014	Veränderung	
	Anzahl	%	%	Anzahl	%-P.
Wahlberechtigte	30.034	X	X	+28	.
Wähler / Wahlbeteiligung	17.954	59,8	41,5	+5.495	+18,3
Ungültige Stimmen	85	0,5	0,4	+33	+0,1
Gültige Stimmen zusammen	17.869	100	100	+5.462	.
davon					
CSU	6.428	36,0	34,5	+2.149	+1,5
SPD	2.200	12,3	24,2	-803	-11,9
GRÜNE	4.037	22,6	15,5	+2.114	+7,1
AfD	1.508	8,4	8,3	+480	+0,2
FREIE WÄHLER	678	3,8	2,7	+348	+1,1
FDP	583	3,3	3,0	+216	+0,3
DIE LINKE	520	2,9	4,4	-30	-1,5
ÖDP	454	2,5	2,0	+200	+0,5
BP	87	0,5	0,6	+8	-0,1
PIRATEN	130	0,7	1,1	-7	-0,4
Tierschutzpartei	245	1,4	1,1	+112	+0,3
NPD	30	0,2	0,7	-56	-0,5
Die PARTEI	343	1,9	0,5	+287	+1,5
FAMILIE	101	0,6	0,4	+54	+0,2
Volksabstimmung	25	0,1	0,2	+3	-0,0
DKP	6	0,0	0,0	-	-0,0
MLPD	5	0,0	0,0	+2	+0,0
SGP	-	-	-	-	-
TIERSCHUTZ hier!	32	0,2	.	[+32]	[+0,2]
Tierschutzallianz	23	0,1	.	[+23]	[+0,1]
Bündnis C	39	0,2	.	[+39]	[+0,2]
BIG	24	0,1	.	[+24]	[+0,1]
BGE	16	0,1	.	[+16]	[+0,1]
DIE DIREKTE!	7	0,0	.	[+7]	[+0,0]
DiEM25	47	0,3	.	[+47]	[+0,3]
III. Weg	4	0,0	.	[+4]	[+0,0]
Die Grauen	27	0,2	.	[+27]	[+0,2]
DIE RECHTE	9	0,1	.	[+9]	[+0,1]
DIE VIOLETTEN	15	0,1	.	[+15]	[+0,1]
LIEBE	10	0,1	.	[+10]	[+0,1]
DIE FRAUEN	17	0,1	.	[+17]	[+0,1]
Graue Panther	20	0,1	.	[+20]	[+0,1]
LKR	20	0,1	.	[+20]	[+0,1]
MENSCHLICHE WELT	17	0,1	.	[+17]	[+0,1]
NL	6	0,0	.	[+6]	[+0,0]
ÖkoLinX	4	0,0	.	[+4]	[+0,0]
Die Humanisten	27	0,2	.	[+27]	[+0,2]
PARTEI FÜR DIE TIERE	21	0,1	.	[+21]	[+0,1]
Gesundheitsforschung	26	0,1	.	[+26]	[+0,1]
Volt	78	0,4	.	[+78]	[+0,4]
Sonstige 2014	X	.	0,8	[-104]	[-0,8]

Noch: 3. Kreisfreie Städte und Landkreise Bayerns
Mittelfranken, Landkreis 571 Ansbach

Bezeichnung	2019		2014	Veränderung	
	Anzahl	%	%	Anzahl	%-P.
Wahlberechtigte	140.205	X	X	+404	.
Wähler / Wahlbeteiligung	83.095	59,3	39,4	+27.982	+19,8
Ungültige Stimmen	268	0,3	0,4	+74	-0,0
Gültige Stimmen zusammen	82.827	100	100	+27.908	.
davon					
CSU	35.856	43,3	40,1	+13.820	+3,2
SPD	7.498	9,1	21,1	-4.092	-12,1
GRÜNE	13.658	16,5	11,1	+7.577	+5,4
AfD	6.958	8,4	7,3	+2.970	+1,1
FREIE WÄHLER	5.538	6,7	5,9	+2.296	+0,8
FDP	2.248	2,7	2,4	+946	+0,3
DIE LINKE	2.078	2,5	2,8	+528	-0,3
ÖDP	2.410	2,9	3,2	+631	-0,3
BP	526	0,6	0,8	+91	-0,2
PIRATEN	661	0,8	1,0	+121	-0,2
Tierschutzpartei	961	1,2	0,9	+458	+0,2
NPD	287	0,3	0,9	-208	-0,6
Die PARTEI	1.326	1,6	0,3	+1.151	+1,3
FAMILIE	506	0,6	0,5	+258	+0,2
Volksabstimmung	101	0,1	0,3	-60	-0,2
DKP	20	0,0	0,1	-8	-0,0
MLPD	14	0,0	0,0	+3	-0,0
SGP	8	0,0	0,0	+1	-0,0
TIERSCHUTZ hier!	142	0,2	.	[+142]	[+0,2]
Tierschutzallianz	150	0,2	.	[+150]	[+0,2]
Bündnis C	284	0,3	.	[+284]	[+0,3]
BIG	22	0,0	.	[+22]	[+0,0]
BGE	52	0,1	.	[+52]	[+0,1]
DIE DIREKTE!	51	0,1	.	[+51]	[+0,1]
DiEM25	130	0,2	.	[+130]	[+0,2]
III. Weg	21	0,0	.	[+21]	[+0,0]
Die Grauen	105	0,1	.	[+105]	[+0,1]
DIE RECHTE	27	0,0	.	[+27]	[+0,0]
DIE VIOLETTEN	62	0,1	.	[+62]	[+0,1]
LIEBE	57	0,1	.	[+57]	[+0,1]
DIE FRAUEN	95	0,1	.	[+95]	[+0,1]
Graue Panther	113	0,1	.	[+113]	[+0,1]
LKR	86	0,1	.	[+86]	[+0,1]
MENSCHLICHE WELT	64	0,1	.	[+64]	[+0,1]
NL	29	0,0	.	[+29]	[+0,0]
ÖkoLinX	50	0,1	.	[+50]	[+0,1]
Die Humanisten	85	0,1	.	[+85]	[+0,1]
PARTEI FÜR DIE TIERE	145	0,2	.	[+145]	[+0,2]
Gesundheitsforschung	133	0,2	.	[+133]	[+0,2]
Volt	270	0,3	.	[+270]	[+0,3]
Sonstige 2014	X	.	1,4	[-748]	[-1,4]

Noch: 3. Kreisfreie Städte und Landkreise Bayerns
Mittelfranken, Landkreis 572 Erlangen-Höchstadt

Bezeichnung	2019		2014	Veränderung	
	Anzahl	%	%	Anzahl	%-P.
Wahlberechtigte	103.993	X	X	+1.000	.
Wähler / Wahlbeteiligung	69.220	66,6	47,0	+20.803	+19,6
Ungültige Stimmen	260	0,4	0,3	+106	+0,1
Gültige Stimmen zusammen	68.960	100	100	+20.697	.
davon					
CSU	25.954	37,6	35,5	+8.830	+2,2
SPD	7.638	11,1	25,1	-4.473	-14,0
GRÜNE	15.263	22,1	14,3	+8.384	+7,9
AfD	5.296	7,7	7,6	+1.625	+0,1
FREIE WÄHLER	3.925	5,7	5,1	+1.477	+0,6
FDP	2.391	3,5	3,2	+856	+0,3
DIE LINKE	1.660	2,4	2,7	+353	-0,3
ÖDP	1.671	2,4	1,5	+957	+0,9
BP	325	0,5	0,6	+17	-0,2
PIRATEN	461	0,7	1,2	-125	-0,5
Tierschutzpartei	711	1,0	0,9	+275	+0,1
NPD	129	0,2	0,6	-147	-0,4
Die PARTEI	1.422	2,1	0,5	+1.172	+1,5
FAMILIE	281	0,4	0,3	+138	+0,1
Volksabstimmung	47	0,1	0,2	-49	-0,1
DKP	5	0,0	0,0	-3	-0,0
MLPD	6	0,0	0,0	-10	-0,0
SGP	2	0,0	0,0	-7	-0,0
TIERSCHUTZ hier!	113	0,2	.	[+113]	[+0,2]
Tierschutzallianz	77	0,1	.	[+77]	[+0,1]
Bündnis C	85	0,1	.	[+85]	[+0,1]
BIG	40	0,1	.	[+40]	[+0,1]
BGE	37	0,1	.	[+37]	[+0,1]
DIE DIREKTE!	40	0,1	.	[+40]	[+0,1]
DiEM25	174	0,3	.	[+174]	[+0,3]
III. Weg	24	0,0	.	[+24]	[+0,0]
Die Grauen	92	0,1	.	[+92]	[+0,1]
DIE RECHTE	27	0,0	.	[+27]	[+0,0]
DIE VIOLETTEN	32	0,0	.	[+32]	[+0,0]
LIEBE	39	0,1	.	[+39]	[+0,1]
DIE FRAUEN	62	0,1	.	[+62]	[+0,1]
Graue Panther	84	0,1	.	[+84]	[+0,1]
LKR	77	0,1	.	[+77]	[+0,1]
MENSCHLICHE WELT	31	0,0	.	[+31]	[+0,0]
NL	12	0,0	.	[+12]	[+0,0]
ÖkoLinX	34	0,0	.	[+34]	[+0,0]
Die Humanisten	122	0,2	.	[+122]	[+0,2]
PARTEI FÜR DIE TIERE	99	0,1	.	[+99]	[+0,1]
Gesundheitsforschung	75	0,1	.	[+75]	[+0,1]
Volt	397	0,6	.	[+397]	[+0,6]
Sonstige 2014	X	.	0,7	[-346]	[-0,7]

Noch: 3. Kreisfreie Städte und Landkreise Bayerns
Mittelfranken, Landkreis 573 Fürth

Bezeichnung	2019		2014	Veränderung	
	Anzahl	%	%	Anzahl	%-P.
Wahlberechtigte	91.862	X	X	+1.072	.
Wähler / Wahlbeteiligung	59.583	64,9	44,1	+19.573	+20,8
Ungültige Stimmen	188	0,3	0,3	+48	-0,0
Gültige Stimmen zusammen	59.395	100	100	+19.525	.
davon					
CSU	22.181	37,3	34,0	+8.626	+3,3
SPD	7.306	12,3	27,8	-3.774	-15,5
GRÜNE	12.093	20,4	12,1	+7.278	+8,3
AfD	5.563	9,4	8,6	+2.121	+0,7
FREIE WÄHLER	2.989	5,0	4,0	+1.395	+1,0
FDP	1.780	3,0	2,4	+841	+0,6
DIE LINKE	1.557	2,6	3,4	+186	-0,8
ÖDP	1.179	2,0	1,5	+568	+0,5
BP	282	0,5	0,6	+44	-0,1
PIRATEN	378	0,6	1,3	-153	-0,7
Tierschutzpartei	811	1,4	1,1	+359	+0,2
NPD	112	0,2	0,8	-214	-0,6
Die PARTEI	1.173	2,0	0,5	+958	+1,4
FAMILIE	266	0,4	0,4	+122	+0,1
Volksabstimmung	55	0,1	0,3	-49	-0,2
DKP	16	0,0	0,0	-1	-0,0
MLPD	9	0,0	0,0	-1	-0,0
SGP	5	0,0	0,0	-5	-0,0
TIERSCHUTZ hier!	123	0,2	.	[+123]	[+0,2]
Tierschutzallianz	91	0,2	.	[+91]	[+0,2]
Bündnis C	134	0,2	.	[+134]	[+0,2]
BIG	17	0,0	.	[+17]	[+0,0]
BGE	34	0,1	.	[+34]	[+0,1]
DIE DIREKTE!	24	0,0	.	[+24]	[+0,0]
DiEM25	117	0,2	.	[+117]	[+0,2]
III. Weg	37	0,1	.	[+37]	[+0,1]
Die Grauen	98	0,2	.	[+98]	[+0,2]
DIE RECHTE	12	0,0	.	[+12]	[+0,0]
DIE VIOLETTEN	36	0,1	.	[+36]	[+0,1]
LIEBE	35	0,1	.	[+35]	[+0,1]
DIE FRAUEN	55	0,1	.	[+55]	[+0,1]
Graue Panther	67	0,1	.	[+67]	[+0,1]
LKR	41	0,1	.	[+41]	[+0,1]
MENSCHLICHE WELT	46	0,1	.	[+46]	[+0,1]
NL	19	0,0	.	[+19]	[+0,0]
ÖkoLinX	28	0,0	.	[+28]	[+0,0]
Die Humanisten	108	0,2	.	[+108]	[+0,2]
PARTEI FÜR DIE TIERE	131	0,2	.	[+131]	[+0,2]
Gesundheitsforschung	103	0,2	.	[+103]	[+0,2]
Volt	284	0,5	.	[+284]	[+0,5]
Sonstige 2014	X	.	1,0	[-416]	[-1,0]

Noch: 3. Kreisfreie Städte und Landkreise Bayerns
Mittelfranken, Landkreis 575 Neustadt a.d.Aisch-Bad Windsheim

Bezeichnung	2019		2014	Veränderung	
	Anzahl	%	%	Anzahl	%-P.
Wahlberechtigte	77.629	X	X	+208	.
Wähler / Wahlbeteiligung	47.484	61,2	42,6	+14.479	+18,5
Ungültige Stimmen	230	0,5	0,4	+89	+0,1
Gültige Stimmen zusammen	47.254	100	100	+14.390	.
davon					
CSU	20.168	42,7	42,0	+6.361	+0,7
SPD	4.516	9,6	21,4	-2.522	-11,9
GRÜNE	7.645	16,2	10,3	+4.261	+5,9
AfD	3.787	8,0	6,4	+1.676	+1,6
FREIE WÄHLER	3.580	7,6	5,9	+1.643	+1,7
FDP	1.324	2,8	2,3	+572	+0,5
DIE LINKE	1.178	2,5	2,6	+325	-0,1
ÖDP	1.406	3,0	3,1	+371	-0,2
BP	279	0,6	0,7	+51	-0,1
PIRATEN	308	0,7	1,0	-33	-0,4
Tierschutzpartei	567	1,2	1,0	+250	+0,2
NPD	163	0,3	0,9	-133	-0,6
Die PARTEI	802	1,7	0,4	+676	+1,3
FAMILIE	232	0,5	0,6	+44	-0,1
Volksabstimmung	53	0,1	0,2	-16	-0,1
DKP	10	0,0	0,0	-	-0,0
MLPD	12	0,0	0,0	-4	-0,0
SGP	1	0,0	0,0	-9	-0,0
TIERSCHUTZ hier!	86	0,2	.	[+86]	[+0,2]
Tierschutzallianz	64	0,1	.	[+64]	[+0,1]
Bündnis C	90	0,2	.	[+90]	[+0,2]
BIG	15	0,0	.	[+15]	[+0,0]
BGE	33	0,1	.	[+33]	[+0,1]
DIE DIREKTE!	22	0,0	.	[+22]	[+0,0]
DiEM25	93	0,2	.	[+93]	[+0,2]
III. Weg	22	0,0	.	[+22]	[+0,0]
Die Grauen	60	0,1	.	[+60]	[+0,1]
DIE RECHTE	16	0,0	.	[+16]	[+0,0]
DIE VIOLETTEN	24	0,1	.	[+24]	[+0,1]
LIEBE	35	0,1	.	[+35]	[+0,1]
DIE FRAUEN	50	0,1	.	[+50]	[+0,1]
Graue Panther	63	0,1	.	[+63]	[+0,1]
LKR	52	0,1	.	[+52]	[+0,1]
MENSCHLICHE WELT	38	0,1	.	[+38]	[+0,1]
NL	11	0,0	.	[+11]	[+0,0]
ÖkoLinX	26	0,1	.	[+26]	[+0,1]
Die Humanisten	61	0,1	.	[+61]	[+0,1]
PARTEI FÜR DIE TIERE	86	0,2	.	[+86]	[+0,2]
Gesundheitsforschung	73	0,2	.	[+73]	[+0,2]
Volt	203	0,4	.	[+203]	[+0,4]
Sonstige 2014	X	.	1,1	[-346]	[-1,1]

Noch: 3. Kreisfreie Städte und Landkreise Bayerns
Mittelfranken, Landkreis 574 Nürnberger Land

Bezeichnung	2019		2014	Veränderung	
	Anzahl	%	%	Anzahl	%-P.
Wahlberechtigte	130.181	X	X	+806	.
Wähler / Wahlbeteiligung	85.009	65,3	44,7	+27.114	+20,6
Ungültige Stimmen	279	0,3	0,4	+46	-0,1
Gültige Stimmen zusammen	84.730	100	100	+27.068	.
davon					
CSU	32.412	38,3	34,0	+12.815	+4,3
SPD	9.755	11,5	26,7	-5.656	-15,2
GRÜNE	16.989	20,1	13,0	+9.487	+7,0
AfD	7.087	8,4	7,4	+2.812	+1,0
FREIE WÄHLER	5.141	6,1	5,5	+1.972	+0,6
FDP	2.284	2,7	2,6	+777	+0,1
DIE LINKE	2.238	2,6	3,3	+357	-0,6
ÖDP	2.103	2,5	1,9	+992	+0,6
BP	341	0,4	0,5	+28	-0,1
PIRATEN	690	0,8	1,2	+11	-0,4
Tierschutzpartei	1.058	1,2	1,1	+426	+0,2
NPD	136	0,2	0,5	-179	-0,4
Die PARTEI	1.666	2,0	0,4	+1.429	+1,6
FAMILIE	351	0,4	0,3	+186	+0,1
Volksabstimmung	79	0,1	0,2	-49	-0,1
DKP	26	0,0	0,0	+5	-0,0
MLPD	11	0,0	0,0	+3	-0,0
SGP	5	0,0	0,0	-3	-0,0
TIERSCHUTZ hier!	191	0,2	.	[+191]	[+0,2]
Tierschutzallianz	112	0,1	.	[+112]	[+0,1]
Bündnis C	167	0,2	.	[+167]	[+0,2]
BIG	110	0,1	.	[+110]	[+0,1]
BGE	47	0,1	.	[+47]	[+0,1]
DIE DIREKTE!	41	0,0	.	[+41]	[+0,0]
DiEM25	215	0,3	.	[+215]	[+0,3]
III. Weg	27	0,0	.	[+27]	[+0,0]
Die Grauen	103	0,1	.	[+103]	[+0,1]
DIE RECHTE	30	0,0	.	[+30]	[+0,0]
DIE VIOLETTEN	51	0,1	.	[+51]	[+0,1]
LIEBE	64	0,1	.	[+64]	[+0,1]
DIE FRAUEN	75	0,1	.	[+75]	[+0,1]
Graue Panther	77	0,1	.	[+77]	[+0,1]
LKR	84	0,1	.	[+84]	[+0,1]
MENSCHLICHE WELT	50	0,1	.	[+50]	[+0,1]
NL	23	0,0	.	[+23]	[+0,0]
ÖkoLinX	49	0,1	.	[+49]	[+0,1]
Die Humanisten	117	0,1	.	[+117]	[+0,1]
PARTEI FÜR DIE TIERE	217	0,3	.	[+217]	[+0,3]
Gesundheitsforschung	106	0,1	.	[+106]	[+0,1]
Volt	402	0,5	.	[+402]	[+0,5]
Sonstige 2014	X	.	1,2	[-703]	[-1,2]

Noch: 3. Kreisfreie Städte und Landkreise Bayerns
Mittelfranken, Landkreis 576 Roth

Bezeichnung	2019		2014	Veränderung	
	Anzahl	%	%	Anzahl	%-P.
Wahlberechtigte	98.021	X	X	+828	.
Wähler / Wahlbeteiligung	61.897	63,1	42,7	+20.441	+20,5
Ungültige Stimmen	219	0,4	0,4	+52	-0,0
Gültige Stimmen zusammen	61.678	100	100	+20.389	.
davon					
CSU	25.936	42,1	39,4	+9.663	+2,6
SPD	6.259	10,1	22,1	-2.863	-11,9
GRÜNE	11.049	17,9	12,3	+5.962	+5,6
AfD	5.260	8,5	7,3	+2.261	+1,3
FREIE WÄHLER	3.854	6,2	6,1	+1.337	+0,2
FDP	1.664	2,7	2,2	+762	+0,5
DIE LINKE	1.404	2,3	3,2	+87	-0,9
ÖDP	1.485	2,4	1,8	+742	+0,6
BP	355	0,6	0,7	+81	-0,1
PIRATEN	388	0,6	1,1	-50	-0,4
Tierschutzpartei	785	1,3	1,2	+301	+0,1
NPD	96	0,2	0,7	-188	-0,5
Die PARTEI	1.149	1,9	0,4	+987	+1,5
FAMILIE	262	0,4	0,4	+109	+0,1
Volksabstimmung	76	0,1	0,3	-42	-0,2
DKP	5	0,0	0,0	-7	-0,0
MLPD	19	0,0	0,0	+9	+0,0
SGP	4	0,0	0,0	-13	-0,0
TIERSCHUTZ hier!	127	0,2	.	[+127]	[+0,2]
Tierschutzallianz	99	0,2	.	[+99]	[+0,2]
Bündnis C	98	0,2	.	[+98]	[+0,2]
BIG	29	0,0	.	[+29]	[+0,0]
BGE	40	0,1	.	[+40]	[+0,1]
DIE DIREKTE!	41	0,1	.	[+41]	[+0,1]
DiEM25	102	0,2	.	[+102]	[+0,2]
III. Weg	34	0,1	.	[+34]	[+0,1]
Die Grauen	92	0,1	.	[+92]	[+0,1]
DIE RECHTE	19	0,0	.	[+19]	[+0,0]
DIE VIOLETTEN	44	0,1	.	[+44]	[+0,1]
LIEBE	45	0,1	.	[+45]	[+0,1]
DIE FRAUEN	57	0,1	.	[+57]	[+0,1]
Graue Panther	75	0,1	.	[+75]	[+0,1]
LKR	63	0,1	.	[+63]	[+0,1]
MENSCHLICHE WELT	42	0,1	.	[+42]	[+0,1]
NL	15	0,0	.	[+15]	[+0,0]
ÖkoLinX	28	0,0	.	[+28]	[+0,0]
Die Humanisten	87	0,1	.	[+87]	[+0,1]
PARTEI FÜR DIE TIERE	110	0,2	.	[+110]	[+0,2]
Gesundheitsforschung	109	0,2	.	[+109]	[+0,2]
Volt	272	0,4	.	[+272]	[+0,4]
Sonstige 2014	X	.	0,9	[-377]	[-0,9]

Noch: 3. Kreisfreie Städte und Landkreise Bayerns
Mittelfranken, Landkreis 577 Weißenburg-Gunzenhausen

Bezeichnung	2019		2014	Veränderung	
	Anzahl	%	%	Anzahl	%-P.
Wahlberechtigte	72.142	X	X	-358	.
Wähler / Wahlbeteiligung	42.270	58,6	41,3	+12.306	+17,3
Ungültige Stimmen	161	0,4	0,5	+23	-0,1
Gültige Stimmen zusammen	42.109	100	100	+12.283	.
davon					
CSU	19.042	45,2	42,1	+6.483	+3,1
SPD	4.226	10,0	21,9	-2.319	-11,9
GRÜNE	6.863	16,3	11,1	+3.560	+5,2
AfD	3.206	7,6	6,9	+1.148	+0,7
FREIE WÄHLER	2.513	6,0	3,9	+1.335	+2,0
FDP	960	2,3	1,9	+387	+0,4
DIE LINKE	928	2,2	2,5	+177	-0,3
ÖDP	1.361	3,2	4,2	+113	-1,0
BP	268	0,6	0,8	+41	-0,1
PIRATEN	346	0,8	1,0	+42	-0,2
Tierschutzpartei	455	1,1	0,9	+196	+0,2
NPD	86	0,2	0,6	-84	-0,4
Die PARTEI	630	1,5	0,4	+499	+1,1
FAMILIE	181	0,4	0,3	+91	+0,1
Volksabstimmung	51	0,1	0,2	-1	-0,1
DKP	9	0,0	0,0	+3	+0,0
MLPD	8	0,0	0,0	-1	-0,0
SGP	1	0,0	0,0	-6	-0,0
TIERSCHUTZ hier!	66	0,2	.	[+66]	[+0,2]
Tierschutzallianz	59	0,1	.	[+59]	[+0,1]
Bündnis C	108	0,3	.	[+108]	[+0,3]
BIG	15	0,0	.	[+15]	[+0,0]
BGE	36	0,1	.	[+36]	[+0,1]
DIE DIREKTE!	17	0,0	.	[+17]	[+0,0]
DiEM25	61	0,1	.	[+61]	[+0,1]
III. Weg	19	0,0	.	[+19]	[+0,0]
Die Grauen	49	0,1	.	[+49]	[+0,1]
DIE RECHTE	15	0,0	.	[+15]	[+0,0]
DIE VIOLETTEN	36	0,1	.	[+36]	[+0,1]
LIEBE	28	0,1	.	[+28]	[+0,1]
DIE FRAUEN	31	0,1	.	[+31]	[+0,1]
Graue Panther	35	0,1	.	[+35]	[+0,1]
LKR	29	0,1	.	[+29]	[+0,1]
MENSCHLICHE WELT	41	0,1	.	[+41]	[+0,1]
NL	10	0,0	.	[+10]	[+0,0]
ÖkoLinX	14	0,0	.	[+14]	[+0,0]
Die Humanisten	34	0,1	.	[+34]	[+0,1]
PARTEI FÜR DIE TIERE	71	0,2	.	[+71]	[+0,2]
Gesundheitsforschung	56	0,1	.	[+56]	[+0,1]
Volt	145	0,3	.	[+145]	[+0,3]
Sonstige 2014	X	.	1,2	[-356]	[-1,2]

Noch: 3. Kreisfreie Städte und Landkreise Bayerns
Unterfranken, Kreisfreie Stadt 661 000 Aschaffenburg

Bezeichnung	2019		2014	Veränderung	
	Anzahl	%	%	Anzahl	%-P.
Wahlberechtigte	50.032	X	X	+115	.
Wähler / Wahlbeteiligung	28.272	56,5	34,3	+11.160	+22,2
Ungültige Stimmen	144	0,5	0,7	+21	-0,2
Gültige Stimmen zusammen	28.128	100	100	+11.139	.
davon					
CSU	9.235	32,8	34,3	+3.413	-1,4
SPD	3.197	11,4	23,2	-742	-11,8
GRÜNE	6.549	23,3	15,1	+3.989	+8,2
AfD	2.517	8,9	8,5	+1.074	+0,5
FREIE WÄHLER	693	2,5	1,6	+429	+0,9
FDP	1.255	4,5	4,0	+575	+0,5
DIE LINKE	1.030	3,7	4,0	+342	-0,4
ÖDP	1.059	3,8	2,6	+611	+1,1
BP	87	0,3	0,6	-17	-0,3
PIRATEN	171	0,6	1,6	-108	-1,0
Tierschutzpartei	341	1,2	1,1	+156	+0,1
NPD	57	0,2	1,0	-108	-0,8
Die PARTEI	817	2,9	0,7	+691	+2,2
FAMILIE	123	0,4	0,3	+78	+0,2
Volksabstimmung	37	0,1	0,2	+4	-0,1
DKP	13	0,0	0,1	+4	-0,0
MLPD	25	0,1	0,2	-5	-0,1
SGP	-	-	0,0	-7	-0,0
TIERSCHUTZ hier!	45	0,2	.	[+45]	[+0,2]
Tierschutzallianz	45	0,2	.	[+45]	[+0,2]
Bündnis C	15	0,1	.	[+15]	[+0,1]
BIG	27	0,1	.	[+27]	[+0,1]
BGE	22	0,1	.	[+22]	[+0,1]
DIE DIREKTE!	12	0,0	.	[+12]	[+0,0]
DiEM25	102	0,4	.	[+102]	[+0,4]
III. Weg	3	0,0	.	[+3]	[+0,0]
Die Grauen	47	0,2	.	[+47]	[+0,2]
DIE RECHTE	13	0,0	.	[+13]	[+0,0]
DIE VIOLETTEN	30	0,1	.	[+30]	[+0,1]
LIEBE	24	0,1	.	[+24]	[+0,1]
DIE FRAUEN	34	0,1	.	[+34]	[+0,1]
Graue Panther	41	0,1	.	[+41]	[+0,1]
LKR	28	0,1	.	[+28]	[+0,1]
MENSCHLICHE WELT	28	0,1	.	[+28]	[+0,1]
NL	15	0,1	.	[+15]	[+0,1]
ÖkoLinX	43	0,2	.	[+43]	[+0,2]
Die Humanisten	58	0,2	.	[+58]	[+0,2]
PARTEI FÜR DIE TIERE	54	0,2	.	[+54]	[+0,2]
Gesundheitsforschung	45	0,2	.	[+45]	[+0,2]
Volt	191	0,7	.	[+191]	[+0,7]
Sonstige 2014	X	.	1,0	[-162]	[-1,0]

Noch: 3. Kreisfreie Städte und Landkreise Bayerns
Unterfranken, Kreisfreie Stadt 662 000 Schweinfurt

Bezeichnung	2019		2014	Veränderung	
	Anzahl	%	%	Anzahl	%-P.
Wahlberechtigte	37.301	X	X	-1.646	.
Wähler / Wahlbeteiligung	18.086	48,5	34,9	+4.488	+13,6
Ungültige Stimmen	92	0,5	0,7	+1	-0,2
Gültige Stimmen zusammen	17.994	100	100	+4.487	.
davon					
CSU	6.393	35,5	37,2	+1.368	-1,7
SPD	2.512	14,0	27,5	-1.205	-13,6
GRÜNE	3.022	16,8	8,9	+1.814	+7,9
AfD	2.078	11,5	7,3	+1.089	+4,2
FREIE WÄHLER	583	3,2	1,9	+329	+1,4
FDP	606	3,4	3,4	+141	-0,1
DIE LINKE	861	4,8	6,4	-3	-1,6
ÖDP	348	1,9	1,4	+158	+0,5
BP	109	0,6	0,4	+57	+0,2
PIRATEN	117	0,7	1,3	-52	-0,6
Tierschutzpartei	201	1,1	0,8	+93	+0,3
NPD	21	0,1	0,7	-67	-0,5
Die PARTEI	484	2,7	0,5	+417	+2,2
FAMILIE	65	0,4	0,2	+42	+0,2
Volksabstimmung	27	0,2	0,2	+3	-0,0
DKP	3	0,0	0,1	-5	-0,0
MLPD	20	0,1	0,2	-2	-0,1
SGP	3	0,0	0,0	-1	-0,0
TIERSCHUTZ hier!	43	0,2	.	[+43]	[+0,2]
Tierschutzallianz	29	0,2	.	[+29]	[+0,2]
Bündnis C	31	0,2	.	[+31]	[+0,2]
BIG	52	0,3	.	[+52]	[+0,3]
BGE	15	0,1	.	[+15]	[+0,1]
DIE DIREKTE!	5	0,0	.	[+5]	[+0,0]
DiEM25	45	0,3	.	[+45]	[+0,3]
III. Weg	9	0,1	.	[+9]	[+0,1]
Die Grauen	22	0,1	.	[+22]	[+0,1]
DIE RECHTE	7	0,0	.	[+7]	[+0,0]
DIE VIOLETTEN	10	0,1	.	[+10]	[+0,1]
LIEBE	17	0,1	.	[+17]	[+0,1]
DIE FRAUEN	20	0,1	.	[+20]	[+0,1]
Graue Panther	26	0,1	.	[+26]	[+0,1]
LKR	22	0,1	.	[+22]	[+0,1]
MENSCHLICHE WELT	15	0,1	.	[+15]	[+0,1]
NL	3	0,0	.	[+3]	[+0,0]
ÖkoLinX	17	0,1	.	[+17]	[+0,1]
Die Humanisten	29	0,2	.	[+29]	[+0,2]
PARTEI FÜR DIE TIERE	19	0,1	.	[+19]	[+0,1]
Gesundheitsforschung	19	0,1	.	[+19]	[+0,1]
Volt	86	0,5	.	[+86]	[+0,5]
Sonstige 2014	X	.	1,7	[-230]	[-1,7]

Noch: 3. Kreisfreie Städte und Landkreise Bayerns
Unterfranken, Kreisfreie Stadt 663 000 Würzburg

Bezeichnung	2019		2014	Veränderung	
	Anzahl	%	%	Anzahl	%-P.
Wahlberechtigte	98.961	X	X	-809	.
Wähler / Wahlbeteiligung	62.589	63,2	41,7	+20.946	+21,5
Ungültige Stimmen	234	0,4	0,3	+101	+0,1
Gültige Stimmen zusammen	62.355	100	100	+20.845	.
davon					
CSU	18.067	29,0	31,0	+5.186	-2,1
SPD	6.511	10,4	22,9	-2.999	-12,5
GRÜNE	19.397	31,1	19,8	+11.162	+11,3
AfD	3.745	6,0	7,0	+850	-1,0
FREIE WÄHLER	1.407	2,3	1,7	+685	+0,5
FDP	2.833	4,5	4,3	+1.038	+0,2
DIE LINKE	2.427	3,9	4,3	+662	-0,4
ÖDP	1.527	2,4	2,4	+538	+0,1
BP	172	0,3	0,3	+57	-0,0
PIRATEN	516	0,8	2,5	-513	-1,7
Tierschutzpartei	716	1,1	1,0	+303	+0,2
NPD	111	0,2	0,3	-11	-0,1
Die PARTEI	2.340	3,8	1,1	+1.894	+2,7
FAMILIE	153	0,2	0,2	+61	+0,0
Volksabstimmung	38	0,1	0,1	-5	-0,0
DKP	26	0,0	0,1	-4	-0,0
MLPD	17	0,0	0,0	+11	+0,0
SGP	5	0,0	0,0	-4	-0,0
TIERSCHUTZ hier!	102	0,2	.	[+102]	[+0,2]
Tierschutzallianz	72	0,1	.	[+72]	[+0,1]
Bündnis C	66	0,1	.	[+66]	[+0,1]
BIG	27	0,0	.	[+27]	[+0,0]
BGE	99	0,2	.	[+99]	[+0,2]
DIE DIREKTE!	42	0,1	.	[+42]	[+0,1]
DiEM25	355	0,6	.	[+355]	[+0,6]
III. Weg	9	0,0	.	[+9]	[+0,0]
Die Grauen	67	0,1	.	[+67]	[+0,1]
DIE RECHTE	12	0,0	.	[+12]	[+0,0]
DIE VIOLETTEN	36	0,1	.	[+36]	[+0,1]
LIEBE	30	0,0	.	[+30]	[+0,0]
DIE FRAUEN	82	0,1	.	[+82]	[+0,1]
Graue Panther	55	0,1	.	[+55]	[+0,1]
LKR	89	0,1	.	[+89]	[+0,1]
MENSCHLICHE WELT	47	0,1	.	[+47]	[+0,1]
NL	35	0,1	.	[+35]	[+0,1]
ÖkoLinX	62	0,1	.	[+62]	[+0,1]
Die Humanisten	208	0,3	.	[+208]	[+0,3]
PARTEI FÜR DIE TIERE	68	0,1	.	[+68]	[+0,1]
Gesundheitsforschung	75	0,1	.	[+75]	[+0,1]
Volt	709	1,1	.	[+709]	[+1,1]
Sonstige 2014	X	.	1,0	[-413]	[-1,0]

Noch: 3. Kreisfreie Städte und Landkreise Bayerns
Unterfranken, Landkreis 671 Aschaffenburg

Bezeichnung	2019		2014	Veränderung	
	Anzahl	%	%	Anzahl	%-P.
Wahlberechtigte	133.359	X	X	-864	.
Wähler / Wahlbeteiligung	83.226	62,4	39,6	+30.027	+22,8
Ungültige Stimmen	420	0,5	0,7	+71	-0,2
Gültige Stimmen zusammen	82.806	100	100	+29.956	.
davon					
CSU	32.619	39,4	41,8	+10.515	-2,4
SPD	9.308	11,2	22,4	-2.537	-11,2
GRÜNE	15.407	18,6	10,5	+9.850	+8,1
AfD	7.486	9,0	8,3	+3.082	+0,7
FREIE WÄHLER	3.914	4,7	3,4	+2.141	+1,4
FDP	3.403	4,1	3,1	+1.763	+1,0
DIE LINKE	1.907	2,3	2,6	+520	-0,3
ÖDP	2.039	2,5	1,5	+1.250	+1,0
BP	429	0,5	0,7	+67	-0,2
PIRATEN	460	0,6	1,2	-157	-0,6
Tierschutzpartei	1.117	1,3	1,1	+547	+0,3
NPD	138	0,2	0,8	-304	-0,7
Die PARTEI	1.706	2,1	0,5	+1.443	+1,6
FAMILIE	442	0,5	0,5	+203	+0,1
Volksabstimmung	109	0,1	0,3	-58	-0,2
DKP	23	0,0	0,0	+3	-0,0
MLPD	26	0,0	0,1	-3	-0,0
SGP	3	0,0	0,0	-13	-0,0
TIERSCHUTZ hier!	173	0,2	.	[+173]	[+0,2]
Tierschutzallianz	155	0,2	.	[+155]	[+0,2]
Bündnis C	67	0,1	.	[+67]	[+0,1]
BIG	75	0,1	.	[+75]	[+0,1]
BGE	54	0,1	.	[+54]	[+0,1]
DIE DIREKTE!	58	0,1	.	[+58]	[+0,1]
DiEM25	183	0,2	.	[+183]	[+0,2]
III. Weg	28	0,0	.	[+28]	[+0,0]
Die Grauen	134	0,2	.	[+134]	[+0,2]
DIE RECHTE	35	0,0	.	[+35]	[+0,0]
DIE VIOLETTEN	78	0,1	.	[+78]	[+0,1]
LIEBE	69	0,1	.	[+69]	[+0,1]
DIE FRAUEN	116	0,1	.	[+116]	[+0,1]
Graue Panther	128	0,2	.	[+128]	[+0,2]
LKR	65	0,1	.	[+65]	[+0,1]
MENSCHLICHE WELT	61	0,1	.	[+61]	[+0,1]
NL	24	0,0	.	[+24]	[+0,0]
ÖkoLinX	42	0,1	.	[+42]	[+0,1]
Die Humanisten	117	0,1	.	[+117]	[+0,1]
PARTEI FÜR DIE TIERE	160	0,2	.	[+160]	[+0,2]
Gesundheitsforschung	146	0,2	.	[+146]	[+0,2]
Volt	302	0,4	.	[+302]	[+0,4]
Sonstige 2014	X	.	1,2	[-626]	[-1,2]

Noch: 3. Kreisfreie Städte und Landkreise Bayerns
Unterfranken, Landkreis 672 Bad Kissingen

Bezeichnung	2019		2014	Veränderung	
	Anzahl	%	%	Anzahl	%-P.
Wahlberechtigte	83.393	X	X	-1.017	.
Wähler / Wahlbeteiligung	50.104	60,1	41,7	+14.893	+18,4
Ungültige Stimmen	181	0,4	0,5	+4	-0,1
Gültige Stimmen zusammen	49.923	100	100	+14.889	.
davon					
CSU	24.213	48,5	50,0	+6.690	-1,5
SPD	4.218	8,4	18,6	-2.300	-10,2
GRÜNE	6.868	13,8	7,8	+4.120	+5,9
AfD	4.524	9,1	6,7	+2.177	+2,4
FREIE WÄHLER	2.722	5,5	3,3	+1.557	+2,1
FDP	1.508	3,0	2,6	+593	+0,4
DIE LINKE	1.262	2,5	2,9	+246	-0,4
ÖDP	1.006	2,0	2,1	+253	-0,1
BP	302	0,6	0,6	+78	-0,0
PIRATEN	250	0,5	1,0	-114	-0,5
Tierschutzpartei	638	1,3	0,9	+338	+0,4
NPD	135	0,3	0,6	-92	-0,4
Die PARTEI	769	1,5	0,3	+664	+1,2
FAMILIE	225	0,5	0,4	+91	+0,1
Volksabstimmung	54	0,1	0,3	-62	-0,2
DKP	8	0,0	0,0	-7	-0,0
MLPD	8	0,0	0,0	-2	-0,0
SGP	6	0,0	0,0	-2	-0,0
TIERSCHUTZ hier!	109	0,2	.	[+109]	[+0,2]
Tierschutzallianz	68	0,1	.	[+68]	[+0,1]
Bündnis C	60	0,1	.	[+60]	[+0,1]
BIG	6	0,0	.	[+6]	[+0,0]
BGE	55	0,1	.	[+55]	[+0,1]
DIE DIREKTE!	30	0,1	.	[+30]	[+0,1]
DiEM25	66	0,1	.	[+66]	[+0,1]
III. Weg	19	0,0	.	[+19]	[+0,0]
Die Grauen	77	0,2	.	[+77]	[+0,2]
DIE RECHTE	25	0,1	.	[+25]	[+0,1]
DIE VIOLETTEN	27	0,1	.	[+27]	[+0,1]
LIEBE	45	0,1	.	[+45]	[+0,1]
DIE FRAUEN	56	0,1	.	[+56]	[+0,1]
Graue Panther	70	0,1	.	[+70]	[+0,1]
LKR	36	0,1	.	[+36]	[+0,1]
MENSCHLICHE WELT	48	0,1	.	[+48]	[+0,1]
NL	15	0,0	.	[+15]	[+0,0]
ÖkoLinX	18	0,0	.	[+18]	[+0,0]
Die Humanisten	53	0,1	.	[+53]	[+0,1]
PARTEI FÜR DIE TIERE	85	0,2	.	[+85]	[+0,2]
Gesundheitsforschung	85	0,2	.	[+85]	[+0,2]
Volt	154	0,3	.	[+154]	[+0,3]
Sonstige 2014	X	.	1,6	[-546]	[-1,6]

Noch: 3. Kreisfreie Städte und Landkreise Bayerns
Unterfranken, Landkreis 674 Haßberge

Bezeichnung	2019		2014	Veränderung	
	Anzahl	%	%	Anzahl	%-P.
Wahlberechtigte	68.076	X	X	-259	.
Wähler / Wahlbeteiligung	41.428	60,9	42,7	+12.224	+18,1
Ungültige Stimmen	160	0,4	0,4	+41	-0,0
Gültige Stimmen zusammen	41.268	100	100	+12.183	.
davon					
CSU	18.973	46,0	48,5	+4.873	-2,5
SPD	4.229	10,2	21,8	-2.099	-11,5
GRÜNE	5.292	12,8	7,0	+3.245	+5,8
AfD	3.869	9,4	4,8	+2.473	+4,6
FREIE WÄHLER	2.457	6,0	4,3	+1.193	+1,6
FDP	1.139	2,8	2,3	+464	+0,4
DIE LINKE	978	2,4	2,8	+178	-0,4
ÖDP	1.226	3,0	2,4	+538	+0,6
BP	320	0,8	0,8	+97	+0,0
PIRATEN	215	0,5	0,9	-56	-0,4
Tierschutzpartei	482	1,2	0,9	+227	+0,3
NPD	159	0,4	1,2	-202	-0,9
Die PARTEI	691	1,7	0,4	+585	+1,3
FAMILIE	235	0,6	0,4	+121	+0,2
Volksabstimmung	49	0,1	0,3	-30	-0,2
DKP	12	0,0	0,0	+2	-0,0
MLPD	9	0,0	0,0	-3	-0,0
SGP	2	0,0	0,0	-8	-0,0
TIERSCHUTZ hier!	76	0,2	.	[+76]	[+0,2]
Tierschutzallianz	53	0,1	.	[+53]	[+0,1]
Bündnis C	51	0,1	.	[+51]	[+0,1]
BIG	4	0,0	.	[+4]	[+0,0]
BGE	29	0,1	.	[+29]	[+0,1]
DIE DIREKTE!	15	0,0	.	[+15]	[+0,0]
DiEM25	54	0,1	.	[+54]	[+0,1]
III. Weg	32	0,1	.	[+32]	[+0,1]
Die Grauen	77	0,2	.	[+77]	[+0,2]
DIE RECHTE	21	0,1	.	[+21]	[+0,1]
DIE VIOLETTEN	27	0,1	.	[+27]	[+0,1]
LIEBE	39	0,1	.	[+39]	[+0,1]
DIE FRAUEN	51	0,1	.	[+51]	[+0,1]
Graue Panther	41	0,1	.	[+41]	[+0,1]
LKR	20	0,0	.	[+20]	[+0,0]
MENSCHLICHE WELT	25	0,1	.	[+25]	[+0,1]
NL	10	0,0	.	[+10]	[+0,0]
ÖkoLinX	16	0,0	.	[+16]	[+0,0]
Die Humanisten	39	0,1	.	[+39]	[+0,1]
PARTEI FÜR DIE TIERE	65	0,2	.	[+65]	[+0,2]
Gesundheitsforschung	61	0,1	.	[+61]	[+0,1]
Volt	125	0,3	.	[+125]	[+0,3]
Sonstige 2014	X	.	1,2	[-346]	[-1,2]

Noch: 3. Kreisfreie Städte und Landkreise Bayerns
Unterfranken, Landkreis 675 Kitzingen

Bezeichnung	2019		2014	Veränderung	
	Anzahl	%	%	Anzahl	%-P.
Wahlberechtigte	69.339	X	X	-216	.
Wähler / Wahlbeteiligung	42.721	61,6	43,2	+12.694	+18,4
Ungültige Stimmen	147	0,3	0,4	+23	-0,1
Gültige Stimmen zusammen	42.574	100	100	+12.671	.
davon					
CSU	17.793	41,8	48,3	+3.339	-6,5
SPD	4.202	9,9	18,3	-1.283	-8,5
GRÜNE	6.920	16,3	9,0	+4.224	+7,2
AfD	3.447	8,1	5,6	+1.759	+2,5
FREIE WÄHLER	3.599	8,5	6,3	+1.727	+2,2
FDP	1.345	3,2	2,5	+612	+0,7
DIE LINKE	956	2,2	2,3	+257	-0,1
ÖDP	981	2,3	2,0	+390	+0,3
BP	393	0,9	0,9	+118	+0,0
PIRATEN	218	0,5	1,0	-83	-0,5
Tierschutzpartei	551	1,3	0,9	+274	+0,4
NPD	110	0,3	0,8	-123	-0,5
Die PARTEI	679	1,6	0,3	+581	+1,3
FAMILIE	207	0,5	0,3	+106	+0,1
Volksabstimmung	44	0,1	0,2	-23	-0,1
DKP	7	0,0	0,0	-7	-0,0
MLPD	6	0,0	0,0	+1	-0,0
SGP	3	0,0	0,0	-5	-0,0
TIERSCHUTZ hier!	95	0,2	.	[+95]	[+0,2]
Tierschutzallianz	68	0,2	.	[+68]	[+0,2]
Bündnis C	74	0,2	.	[+74]	[+0,2]
BIG	16	0,0	.	[+16]	[+0,0]
BGE	33	0,1	.	[+33]	[+0,1]
DIE DIREKTE!	29	0,1	.	[+29]	[+0,1]
DiEM25	75	0,2	.	[+75]	[+0,2]
III. Weg	18	0,0	.	[+18]	[+0,0]
Die Grauen	63	0,1	.	[+63]	[+0,1]
DIE RECHTE	15	0,0	.	[+15]	[+0,0]
DIE VIOLETTEN	28	0,1	.	[+28]	[+0,1]
LIEBE	31	0,1	.	[+31]	[+0,1]
DIE FRAUEN	39	0,1	.	[+39]	[+0,1]
Graue Panther	51	0,1	.	[+51]	[+0,1]
LKR	28	0,1	.	[+28]	[+0,1]
MENSCHLICHE WELT	37	0,1	.	[+37]	[+0,1]
NL	12	0,0	.	[+12]	[+0,0]
ÖkoLinX	30	0,1	.	[+30]	[+0,1]
Die Humanisten	61	0,1	.	[+61]	[+0,1]
PARTEI FÜR DIE TIERE	56	0,1	.	[+56]	[+0,1]
Gesundheitsforschung	73	0,2	.	[+73]	[+0,2]
Volt	181	0,4	.	[+181]	[+0,4]
Sonstige 2014	X	.	1,0	[-306]	[-1,0]

Noch: 3. Kreisfreie Städte und Landkreise Bayerns
Unterfranken, Landkreis 677 Main-Spessart

Bezeichnung	2019		2014	Veränderung	
	Anzahl	%	%	Anzahl	%-P.
Wahlberechtigte	99.845	X	X	-1.336	.
Wähler / Wahlbeteiligung	63.107	63,2	42,1	+20.496	+21,1
Ungültige Stimmen	253	0,4	0,5	+52	-0,1
Gültige Stimmen zusammen	62.854	100	100	+20.444	.
davon					
CSU	27.795	44,2	44,6	+8.883	-0,4
SPD	6.999	11,1	20,8	-1.842	-9,7
GRÜNE	10.239	16,3	9,7	+6.119	+6,6
AfD	4.917	7,8	7,9	+1.575	-0,1
FREIE WÄHLER	4.067	6,5	5,8	+1.621	+0,7
FDP	1.679	2,7	2,2	+747	+0,5
DIE LINKE	1.249	2,0	2,1	+344	-0,1
ÖDP	1.082	1,7	1,1	+635	+0,7
BP	341	0,5	0,6	+105	-0,0
PIRATEN	335	0,5	1,2	-172	-0,7
Tierschutzpartei	972	1,5	1,2	+467	+0,4
NPD	106	0,2	0,7	-171	-0,5
Die PARTEI	1.228	2,0	0,4	+1.074	+1,6
FAMILIE	271	0,4	0,3	+126	+0,1
Volksabstimmung	79	0,1	0,3	-45	-0,2
DKP	15	0,0	0,0	-6	-0,0
MLPD	13	0,0	0,0	-8	-0,0
SGP	2	0,0	0,0	-9	-0,0
TIERSCHUTZ hier!	124	0,2	.	[+124]	[+0,2]
Tierschutzallianz	92	0,1	.	[+92]	[+0,1]
Bündnis C	44	0,1	.	[+44]	[+0,1]
BIG	20	0,0	.	[+20]	[+0,0]
BGE	37	0,1	.	[+37]	[+0,1]
DIE DIREKTE!	37	0,1	.	[+37]	[+0,1]
DiEM25	137	0,2	.	[+137]	[+0,2]
III. Weg	33	0,1	.	[+33]	[+0,1]
Die Grauen	93	0,1	.	[+93]	[+0,1]
DIE RECHTE	20	0,0	.	[+20]	[+0,0]
DIE VIOLETTEN	36	0,1	.	[+36]	[+0,1]
LIEBE	43	0,1	.	[+43]	[+0,1]
DIE FRAUEN	75	0,1	.	[+75]	[+0,1]
Graue Panther	78	0,1	.	[+78]	[+0,1]
LKR	64	0,1	.	[+64]	[+0,1]
MENSCHLICHE WELT	38	0,1	.	[+38]	[+0,1]
NL	14	0,0	.	[+14]	[+0,0]
ÖkoLinX	22	0,0	.	[+22]	[+0,0]
Die Humanisten	64	0,1	.	[+64]	[+0,1]
PARTEI FÜR DIE TIERE	106	0,2	.	[+106]	[+0,2]
Gesundheitsforschung	81	0,1	.	[+81]	[+0,1]
Volt	207	0,3	.	[+207]	[+0,3]
Sonstige 2014	X	.	1,1	[-464]	[-1,1]

Noch: 3. Kreisfreie Städte und Landkreise Bayerns
Unterfranken, Landkreis 676 Miltenberg

Bezeichnung	2019		2014	Veränderung	
	Anzahl	%	%	Anzahl	%-P.
Wahlberechtigte	95.625	X	X	-699	.
Wähler / Wahlbeteiligung	57.424	60,1	38,9	+19.917	+21,1
Ungültige Stimmen	298	0,5	0,6	+76	-0,1
Gültige Stimmen zusammen	57.126	100	100	+19.841	.
davon					
CSU	23.468	41,1	43,7	+7.186	-2,6
SPD	6.451	11,3	22,1	-1.803	-10,8
GRÜNE	9.459	16,6	9,4	+5.955	+7,2
AfD	4.677	8,2	6,3	+2.322	+1,9
FREIE WÄHLER	3.498	6,1	5,3	+1.512	+0,8
FDP	2.085	3,6	3,2	+909	+0,5
DIE LINKE	1.362	2,4	2,3	+514	+0,1
ÖDP	1.375	2,4	1,9	+681	+0,5
BP	299	0,5	0,6	+60	-0,1
PIRATEN	318	0,6	1,0	-39	-0,4
Tierschutzpartei	814	1,4	1,1	+402	+0,3
NPD	99	0,2	0,9	-219	-0,7
Die PARTEI	1.022	1,8	0,5	+843	+1,3
FAMILIE	290	0,5	0,4	+137	+0,1
Volksabstimmung	98	0,2	0,3	-8	-0,1
DKP	17	0,0	0,0	+6	+0,0
MLPD	14	0,0	0,0	+4	-0,0
SGP	25	0,0	0,0	+11	+0,0
TIERSCHUTZ hier!	144	0,3	.	[+144]	[+0,3]
Tierschutzallianz	103	0,2	.	[+103]	[+0,2]
Bündnis C	77	0,1	.	[+77]	[+0,1]
BIG	95	0,2	.	[+95]	[+0,2]
BGE	58	0,1	.	[+58]	[+0,1]
DIE DIREKTE!	42	0,1	.	[+42]	[+0,1]
DiEM25	121	0,2	.	[+121]	[+0,2]
III. Weg	27	0,0	.	[+27]	[+0,0]
Die Grauen	89	0,2	.	[+89]	[+0,2]
DIE RECHTE	28	0,0	.	[+28]	[+0,0]
DIE VIOLETTEN	64	0,1	.	[+64]	[+0,1]
LIEBE	51	0,1	.	[+51]	[+0,1]
DIE FRAUEN	104	0,2	.	[+104]	[+0,2]
Graue Panther	81	0,1	.	[+81]	[+0,1]
LKR	59	0,1	.	[+59]	[+0,1]
MENSCHLICHE WELT	63	0,1	.	[+63]	[+0,1]
NL	22	0,0	.	[+22]	[+0,0]
ÖkoLinX	34	0,1	.	[+34]	[+0,1]
Die Humanisten	70	0,1	.	[+70]	[+0,1]
PARTEI FÜR DIE TIERE	129	0,2	.	[+129]	[+0,2]
Gesundheitsforschung	103	0,2	.	[+103]	[+0,2]
Volt	191	0,3	.	[+191]	[+0,3]
Sonstige 2014	X	.	1,0	[-387]	[-1,0]

Noch: 3. Kreisfreie Städte und Landkreise Bayerns
Unterfranken, Landkreis 673 Rhön-Grabfeld

Bezeichnung	2019		2014	Veränderung	
	Anzahl	%	%	Anzahl	%-P.
Wahlberechtigte	63.690	X	X	-1.090	.
Wähler / Wahlbeteiligung	37.867	59,5	41,1	+11.227	+18,3
Ungültige Stimmen	171	0,5	0,5	+36	-0,1
Gültige Stimmen zusammen	37.696	100	100	+11.191	.
davon					
CSU	18.684	49,6	53,4	+4.533	-3,8
SPD	2.999	8,0	17,1	-1.542	-9,2
GRÜNE	5.650	15,0	8,3	+3.438	+6,6
AfD	2.849	7,6	5,2	+1.479	+2,4
FREIE WÄHLER	2.198	5,8	3,7	+1.210	+2,1
FDP	1.085	2,9	2,5	+427	+0,4
DIE LINKE	920	2,4	2,8	+190	-0,3
ÖDP	547	1,5	1,2	+231	+0,3
BP	220	0,6	0,7	+39	-0,1
PIRATEN	175	0,5	0,9	-76	-0,5
Tierschutzpartei	357	0,9	0,7	+160	+0,2
NPD	80	0,2	0,8	-145	-0,6
Die PARTEI	761	2,0	0,5	+629	+1,5
FAMILIE	216	0,6	0,4	+98	+0,1
Volksabstimmung	43	0,1	0,3	-28	-0,2
DKP	9	0,0	0,0	-2	-0,0
MLPD	5	0,0	0,1	-10	-0,0
SGP	3	0,0	0,0	-6	-0,0
TIERSCHUTZ hier!	55	0,1	.	[+55]	[+0,1]
Tierschutzallianz	67	0,2	.	[+67]	[+0,2]
Bündnis C	59	0,2	.	[+59]	[+0,2]
BIG	9	0,0	.	[+9]	[+0,0]
BGE	38	0,1	.	[+38]	[+0,1]
DIE DIREKTE!	19	0,1	.	[+19]	[+0,1]
DiEM25	48	0,1	.	[+48]	[+0,1]
III. Weg	19	0,1	.	[+19]	[+0,1]
Die Grauen	62	0,2	.	[+62]	[+0,2]
DIE RECHTE	10	0,0	.	[+10]	[+0,0]
DIE VIOLETTEN	20	0,1	.	[+20]	[+0,1]
LIEBE	25	0,1	.	[+25]	[+0,1]
DIE FRAUEN	51	0,1	.	[+51]	[+0,1]
Graue Panther	46	0,1	.	[+46]	[+0,1]
LKR	34	0,1	.	[+34]	[+0,1]
MENSCHLICHE WELT	29	0,1	.	[+29]	[+0,1]
NL	7	0,0	.	[+7]	[+0,0]
ÖkoLinX	21	0,1	.	[+21]	[+0,1]
Die Humanisten	41	0,1	.	[+41]	[+0,1]
PARTEI FÜR DIE TIERE	53	0,1	.	[+53]	[+0,1]
Gesundheitsforschung	61	0,2	.	[+61]	[+0,2]
Volt	121	0,3	.	[+121]	[+0,3]
Sonstige 2014	X	.	1,2	[-329]	[-1,2]

Noch: 3. Kreisfreie Städte und Landkreise Bayerns
Unterfranken, Landkreis 678 Schweinfurt

Bezeichnung	2019		2014	Veränderung	
	Anzahl	%	%	Anzahl	%-P.
Wahlberechtigte	91.257	X	X	-435	.
Wähler / Wahlbeteiligung	57.031	62,5	44,6	+16.178	+17,9
Ungültige Stimmen	226	0,4	0,5	+17	-0,1
Gültige Stimmen zusammen	56.805	100	100	+16.161	.
davon					
CSU	26.229	46,2	49,1	+6.291	-2,9
SPD	5.416	9,5	19,7	-2.585	-10,2
GRÜNE	8.583	15,1	8,4	+5.181	+6,7
AfD	5.026	8,8	6,7	+2.318	+2,2
FREIE WÄHLER	3.111	5,5	3,7	+1.603	+1,8
FDP	1.728	3,0	2,3	+790	+0,7
DIE LINKE	1.348	2,4	3,2	+58	-0,8
ÖDP	1.094	1,9	1,2	+591	+0,7
BP	389	0,7	0,7	+122	+0,0
PIRATEN	259	0,5	0,9	-117	-0,5
Tierschutzpartei	716	1,3	0,8	+391	+0,5
NPD	126	0,2	0,7	-171	-0,5
Die PARTEI	990	1,7	0,3	+849	+1,4
FAMILIE	311	0,5	0,5	+117	+0,1
Volksabstimmung	68	0,1	0,2	-24	-0,1
DKP	4	0,0	0,0	-2	-0,0
MLPD	15	0,0	0,0	+2	-0,0
SGP	6	0,0	0,0	-2	-0,0
TIERSCHUTZ hier!	122	0,2	.	[+122]	[+0,2]
Tierschutzallianz	82	0,1	.	[+82]	[+0,1]
Bündnis C	77	0,1	.	[+77]	[+0,1]
BIG	15	0,0	.	[+15]	[+0,0]
BGE	33	0,1	.	[+33]	[+0,1]
DIE DIREKTE!	24	0,0	.	[+24]	[+0,0]
DiEM25	73	0,1	.	[+73]	[+0,1]
III. Weg	28	0,0	.	[+28]	[+0,0]
Die Grauen	81	0,1	.	[+81]	[+0,1]
DIE RECHTE	31	0,1	.	[+31]	[+0,1]
DIE VIOLETTEN	48	0,1	.	[+48]	[+0,1]
LIEBE	40	0,1	.	[+40]	[+0,1]
DIE FRAUEN	65	0,1	.	[+65]	[+0,1]
Graue Panther	76	0,1	.	[+76]	[+0,1]
LKR	52	0,1	.	[+52]	[+0,1]
MENSCHLICHE WELT	38	0,1	.	[+38]	[+0,1]
NL	11	0,0	.	[+11]	[+0,0]
ÖkoLinX	25	0,0	.	[+25]	[+0,0]
Die Humanisten	61	0,1	.	[+61]	[+0,1]
PARTEI FÜR DIE TIERE	106	0,2	.	[+106]	[+0,2]
Gesundheitsforschung	94	0,2	.	[+94]	[+0,2]
Volt	204	0,4	.	[+204]	[+0,4]
Sonstige 2014	X	.	1,6	[-637]	[-1,6]

Noch: 3. Kreisfreie Städte und Landkreise Bayerns
Unterfranken, Landkreis 679 Würzburg

Bezeichnung	2019		2014	Veränderung	
	Anzahl	%	%	Anzahl	%-P.
Wahlberechtigte	127.271	X	X	+212	.
Wähler / Wahlbeteiligung	86.729	68,1	47,5	+26.315	+20,6
Ungültige Stimmen	344	0,4	0,4	+94	-0,0
Gültige Stimmen zusammen	86.385	100	100	+26.221	.
davon					
CSU	35.729	41,4	41,9	+10.519	-0,5
SPD	9.696	11,2	22,6	-3.928	-11,4
GRÜNE	17.730	20,5	12,5	+10.230	+8,1
AfD	5.989	6,9	6,9	+1.865	+0,1
FREIE WÄHLER	3.933	4,6	3,4	+1.905	+1,2
FDP	3.078	3,6	2,8	+1.419	+0,8
DIE LINKE	1.841	2,1	2,4	+377	-0,3
ÖDP	1.791	2,1	1,7	+771	+0,4
BP	484	0,6	0,5	+188	+0,1
PIRATEN	501	0,6	1,4	-330	-0,8
Tierschutzpartei	1.079	1,2	1,0	+488	+0,3
NPD	138	0,2	0,5	-153	-0,3
Die PARTEI	1.677	1,9	0,5	+1.397	+1,5
FAMILIE	387	0,4	0,4	+168	+0,1
Volksabstimmung	94	0,1	0,2	-30	-0,1
DKP	10	0,0	0,0	-11	-0,0
MLPD	15	0,0	0,0	+3	-0,0
SGP	3	0,0	0,0	-15	-0,0
TIERSCHUTZ hier!	140	0,2	.	[+140]	[+0,2]
Tierschutzallianz	102	0,1	.	[+102]	[+0,1]
Bündnis C	93	0,1	.	[+93]	[+0,1]
BIG	33	0,0	.	[+33]	[+0,0]
BGE	81	0,1	.	[+81]	[+0,1]
DIE DIREKTE!	37	0,0	.	[+37]	[+0,0]
DiEM25	183	0,2	.	[+183]	[+0,2]
III. Weg	37	0,0	.	[+37]	[+0,0]
Die Grauen	135	0,2	.	[+135]	[+0,2]
DIE RECHTE	28	0,0	.	[+28]	[+0,0]
DIE VIOLETTEN	52	0,1	.	[+52]	[+0,1]
LIEBE	42	0,0	.	[+42]	[+0,0]
DIE FRAUEN	112	0,1	.	[+112]	[+0,1]
Graue Panther	97	0,1	.	[+97]	[+0,1]
LKR	70	0,1	.	[+70]	[+0,1]
MENSCHLICHE WELT	60	0,1	.	[+60]	[+0,1]
NL	37	0,0	.	[+37]	[+0,0]
ÖkoLinX	43	0,0	.	[+43]	[+0,0]
Die Humanisten	142	0,2	.	[+142]	[+0,2]
PARTEI FÜR DIE TIERE	125	0,1	.	[+125]	[+0,1]
Gesundheitsforschung	149	0,2	.	[+149]	[+0,2]
Volt	412	0,5	.	[+412]	[+0,5]
Sonstige 2014	X	.	1,4	[-852]	[-1,4]

Noch: 3. Kreisfreie Städte und Landkreise Bayerns
Schwaben, Kreisfreie Stadt 761 000 Augsburg

Bezeichnung	2019		2014	Veränderung	
	Anzahl	%	%	Anzahl	%-P.
Wahlberechtigte	190.297	X	X	+1.825	.
Wähler / Wahlbeteiligung	105.759	55,6	36,3	+37.330	+19,3
Ungültige Stimmen	379	0,4	0,4	+112	-0,0
Gültige Stimmen zusammen	105.380	100	100	+37.218	.
davon					
CSU	32.369	30,7	34,7	+8.695	-4,0
SPD	10.642	10,1	20,5	-3.359	-10,4
GRÜNE	27.010	25,6	16,0	+16.078	+9,6
AfD	9.420	8,9	10,4	+2.342	-1,4
FREIE WÄHLER	3.389	3,2	1,7	+2.217	+1,5
FDP	3.837	3,6	2,7	+1.967	+0,9
DIE LINKE	4.085	3,9	5,0	+690	-1,1
ÖDP	3.463	3,3	2,1	+2.062	+1,2
BP	643	0,6	0,8	+128	-0,1
PIRATEN	700	0,7	1,9	-606	-1,3
Tierschutzpartei	1.465	1,4	1,1	+703	+0,3
NPD	139	0,1	0,5	-214	-0,4
Die PARTEI	3.610	3,4	0,8	+3.068	+2,6
FAMILIE	316	0,3	0,3	+139	+0,0
Volksabstimmung	112	0,1	0,1	+18	-0,0
DKP	37	0,0	0,1	-16	-0,0
MLPD	48	0,0	0,1	-15	-0,0
SGP	12	0,0	0,0	+2	-0,0
TIERSCHUTZ hier!	196	0,2	.	[+196]	[+0,2]
Tierschutzallianz	155	0,1	.	[+155]	[+0,1]
Bündnis C	186	0,2	.	[+186]	[+0,2]
BIG	309	0,3	.	[+309]	[+0,3]
BGE	99	0,1	.	[+99]	[+0,1]
DIE DIREKTE!	68	0,1	.	[+68]	[+0,1]
DiEM25	504	0,5	.	[+504]	[+0,5]
III. Weg	15	0,0	.	[+15]	[+0,0]
Die Grauen	163	0,2	.	[+163]	[+0,2]
DIE RECHTE	35	0,0	.	[+35]	[+0,0]
DIE VIOLETTEN	108	0,1	.	[+108]	[+0,1]
LIEBE	73	0,1	.	[+73]	[+0,1]
DIE FRAUEN	116	0,1	.	[+116]	[+0,1]
Graue Panther	135	0,1	.	[+135]	[+0,1]
LKR	158	0,1	.	[+158]	[+0,1]
MENSCHLICHE WELT	100	0,1	.	[+100]	[+0,1]
NL	48	0,0	.	[+48]	[+0,0]
ÖkoLinX	102	0,1	.	[+102]	[+0,1]
Die Humanisten	261	0,2	.	[+261]	[+0,2]
PARTEI FÜR DIE TIERE	191	0,2	.	[+191]	[+0,2]
Gesundheitsforschung	134	0,1	.	[+134]	[+0,1]
Volt	927	0,9	.	[+927]	[+0,9]
Sonstige 2014	X	.	1,1	[-764]	[-1,1]

Noch: 3. Kreisfreie Städte und Landkreise Bayerns
Schwaben, Kreisfreie Stadt 762 000 Kaufbeuren

Bezeichnung	2019		2014	Veränderung	
	Anzahl	%	%	Anzahl	%-P.
Wahlberechtigte	31.409	X	X	-21	.
Wähler / Wahlbeteiligung	16.466	52,4	35,1	+5.429	+17,3
Ungültige Stimmen	64	0,4	0,4	+24	+0,0
Gültige Stimmen zusammen	16.402	100	100	+5.405	.
davon					
CSU	6.258	38,2	39,8	+1.876	-1,7
SPD	1.422	8,7	17,6	-513	-8,9
GRÜNE	3.365	20,5	13,0	+1.930	+7,5
AfD	1.676	10,2	9,8	+600	+0,4
FREIE WÄHLER	797	4,9	4,1	+351	+0,8
FDP	508	3,1	3,4	+133	-0,3
DIE LINKE	553	3,4	3,8	+139	-0,4
ÖDP	466	2,8	1,9	+258	+0,9
BP	140	0,9	1,6	-32	-0,7
PIRATEN	134	0,8	1,3	-5	-0,4
Tierschutzpartei	194	1,2	1,1	+78	+0,1
NPD	21	0,1	0,6	-42	-0,4
Die PARTEI	301	1,8	0,3	+263	+1,5
FAMILIE	51	0,3	0,3	+15	-0,0
Volksabstimmung	19	0,1	0,2	-6	-0,1
DKP	4	0,0	0,0	-	-0,0
MLPD	3	0,0	-	+3	+0,0
SGP	2	0,0	0,0	-1	-0,0
TIERSCHUTZ hier!	31	0,2	.	[+31]	[+0,2]
Tierschutzallianz	28	0,2	.	[+28]	[+0,2]
Bündnis C	29	0,2	.	[+29]	[+0,2]
BIG	21	0,1	.	[+21]	[+0,1]
BGE	20	0,1	.	[+20]	[+0,1]
DIE DIREKTE!	11	0,1	.	[+11]	[+0,1]
DiEM25	48	0,3	.	[+48]	[+0,3]
III. Weg	4	0,0	.	[+4]	[+0,0]
Die Grauen	17	0,1	.	[+17]	[+0,1]
DIE RECHTE	5	0,0	.	[+5]	[+0,0]
DIE VIOLETTEN	11	0,1	.	[+11]	[+0,1]
LIEBE	14	0,1	.	[+14]	[+0,1]
DIE FRAUEN	13	0,1	.	[+13]	[+0,1]
Graue Panther	23	0,1	.	[+23]	[+0,1]
LKR	22	0,1	.	[+22]	[+0,1]
MENSCHLICHE WELT	11	0,1	.	[+11]	[+0,1]
NL	5	0,0	.	[+5]	[+0,0]
ÖkoLinX	13	0,1	.	[+13]	[+0,1]
Die Humanisten	29	0,2	.	[+29]	[+0,2]
PARTEI FÜR DIE TIERE	33	0,2	.	[+33]	[+0,2]
Gesundheitsforschung	20	0,1	.	[+20]	[+0,1]
Volt	80	0,5	.	[+80]	[+0,5]
Sonstige 2014	X	.	1,2	[-130]	[-1,2]

Noch: 3. Kreisfreie Städte und Landkreise Bayerns
Schwaben, Kreisfreie Stadt 763 000 Kempten (Allgäu)

Bezeichnung	2019		2014	Veränderung	
	Anzahl	%	%	Anzahl	%-P.
Wahlberechtigte	48.287	X	X	+77	.
Wähler / Wahlbeteiligung	27.480	56,9	35,9	+10.184	+21,0
Ungültige Stimmen	111	0,4	0,4	+46	+0,0
Gültige Stimmen zusammen	27.369	100	100	+10.138	.
davon					
CSU	9.026	33,0	34,9	+3.004	-2,0
SPD	2.326	8,5	19,3	-997	-10,8
GRÜNE	6.009	22,0	13,2	+3.743	+8,8
AfD	2.545	9,3	10,8	+680	-1,5
FREIE WÄHLER	2.112	7,7	7,1	+897	+0,7
FDP	1.158	4,2	3,7	+519	+0,5
DIE LINKE	805	2,9	3,5	+204	-0,5
ÖDP	882	3,2	1,8	+564	+1,4
BP	159	0,6	0,5	+75	+0,1
PIRATEN	168	0,6	1,2	-37	-0,6
Tierschutzpartei	317	1,2	1,0	+142	+0,1
NPD	33	0,1	0,4	-29	-0,2
Die PARTEI	550	2,0	0,4	+479	+1,6
FAMILIE	87	0,3	0,3	+31	-0,0
Volksabstimmung	41	0,1	0,2	+4	-0,1
DKP	3	0,0	0,0	-4	-0,0
MLPD	14	0,1	0,1	+3	-0,0
SGP	3	0,0	0,0	+1	-0,0
TIERSCHUTZ hier!	45	0,2	.	[+45]	[+0,2]
Tierschutzallianz	45	0,2	.	[+45]	[+0,2]
Bündnis C	45	0,2	.	[+45]	[+0,2]
BIG	18	0,1	.	[+18]	[+0,1]
BGE	145	0,5	.	[+145]	[+0,5]
DIE DIREKTE!	14	0,1	.	[+14]	[+0,1]
DiEM25	71	0,3	.	[+71]	[+0,3]
III. Weg	8	0,0	.	[+8]	[+0,0]
Die Grauen	37	0,1	.	[+37]	[+0,1]
DIE RECHTE	6	0,0	.	[+6]	[+0,0]
DIE VIOLETTEN	24	0,1	.	[+24]	[+0,1]
LIEBE	20	0,1	.	[+20]	[+0,1]
DIE FRAUEN	25	0,1	.	[+25]	[+0,1]
Graue Panther	34	0,1	.	[+34]	[+0,1]
LKR	47	0,2	.	[+47]	[+0,2]
MENSCHLICHE WELT	35	0,1	.	[+35]	[+0,1]
NL	11	0,0	.	[+11]	[+0,0]
ÖkoLinX	15	0,1	.	[+15]	[+0,1]
Die Humanisten	38	0,1	.	[+38]	[+0,1]
PARTEI FÜR DIE TIERE	48	0,2	.	[+48]	[+0,2]
Gesundheitsforschung	48	0,2	.	[+48]	[+0,2]
Volt	352	1,3	.	[+352]	[+1,3]
Sonstige 2014	X	.	1,6	[-272]	[-1,6]

Noch: 3. Kreisfreie Städte und Landkreise Bayerns
Schwaben, Kreisfreie Stadt 764 000 Memmingen

Bezeichnung	2019		2014	Veränderung	
	Anzahl	%	%	Anzahl	%-P.
Wahlberechtigte	29.480	X	X	-430	.
Wähler / Wahlbeteiligung	16.907	57,4	37,3	+5.747	+20,0
Ungültige Stimmen	95	0,6	0,5	+41	+0,1
Gültige Stimmen zusammen	16.812	100	100	+5.706	.
davon					
CSU	6.238	37,1	36,6	+2.171	+0,5
SPD	1.761	10,5	19,2	-366	-8,7
GRÜNE	2.925	17,4	10,2	+1.792	+7,2
AfD	1.683	10,0	11,1	+452	-1,1
FREIE WÄHLER	871	5,2	3,7	+464	+1,5
FDP	620	3,7	3,6	+216	+0,1
DIE LINKE	451	2,7	3,1	+111	-0,4
ÖDP	1.035	6,2	6,7	+296	-0,5
BP	120	0,7	0,6	+53	+0,1
PIRATEN	74	0,4	0,9	-22	-0,4
Tierschutzpartei	156	0,9	0,9	+51	-0,0
NPD	70	0,4	1,0	-44	-0,6
Die PARTEI	267	1,6	0,4	+227	+1,2
FAMILIE	56	0,3	0,3	+25	+0,1
Volksabstimmung	31	0,2	0,3	+3	-0,1
DKP	-	-	0,0	-2	-0,0
MLPD	4	0,0	0,0	+1	-0,0
SGP	-	-	0,0	-5	-0,0
TIERSCHUTZ hier!	26	0,2	.	[+26]	[+0,2]
Tierschutzallianz	13	0,1	.	[+13]	[+0,1]
Bündnis C	52	0,3	.	[+52]	[+0,3]
BIG	18	0,1	.	[+18]	[+0,1]
BGE	15	0,1	.	[+15]	[+0,1]
DIE DIREKTE!	10	0,1	.	[+10]	[+0,1]
DiEM25	20	0,1	.	[+20]	[+0,1]
III. Weg	10	0,1	.	[+10]	[+0,1]
Die Grauen	28	0,2	.	[+28]	[+0,2]
DIE RECHTE	6	0,0	.	[+6]	[+0,0]
DIE VIOLETTEN	9	0,1	.	[+9]	[+0,1]
LIEBE	21	0,1	.	[+21]	[+0,1]
DIE FRAUEN	17	0,1	.	[+17]	[+0,1]
Graue Panther	18	0,1	.	[+18]	[+0,1]
LKR	16	0,1	.	[+16]	[+0,1]
MENSCHLICHE WELT	12	0,1	.	[+12]	[+0,1]
NL	4	0,0	.	[+4]	[+0,0]
ÖkoLinX	5	0,0	.	[+5]	[+0,0]
Die Humanisten	23	0,1	.	[+23]	[+0,1]
PARTEI FÜR DIE TIERE	24	0,1	.	[+24]	[+0,1]
Gesundheitsforschung	26	0,2	.	[+26]	[+0,2]
Volt	77	0,5	.	[+77]	[+0,5]
Sonstige 2014	X	.	1,5	[-167]	[-1,5]

Noch: 3. Kreisfreie Städte und Landkreise Bayerns
Schwaben, Landkreis 771 Aichach-Friedberg

Bezeichnung	2019		2014	Veränderung	
	Anzahl	%	%	Anzahl	%-P.
Wahlberechtigte	101.054	X	X	+2.111	.
Wähler / Wahlbeteiligung	63.835	63,2	41,3	+23.017	+21,9
Ungültige Stimmen	194	0,3	0,3	+64	-0,0
Gültige Stimmen zusammen	63.641	100	100	+22.953	.
davon					
CSU	28.672	45,1	46,0	+9.969	-0,9
SPD	4.575	7,2	16,0	-1.927	-8,8
GRÜNE	10.563	16,6	9,9	+6.537	+6,7
AfD	6.036	9,5	9,9	+2.004	-0,4
FREIE WÄHLER	3.509	5,5	3,9	+1.924	+1,6
FDP	1.995	3,1	2,5	+975	+0,6
DIE LINKE	980	1,5	1,8	+264	-0,2
ÖDP	2.555	4,0	3,4	+1.170	+0,6
BP	832	1,3	1,6	+186	-0,3
PIRATEN	267	0,4	0,9	-96	-0,5
Tierschutzpartei	726	1,1	1,1	+285	+0,1
NPD	102	0,2	0,4	-60	-0,2
Die PARTEI	1.028	1,6	0,4	+871	+1,2
FAMILIE	228	0,4	0,4	+76	-0,0
Volksabstimmung	66	0,1	0,2	-2	-0,1
DKP	8	0,0	0,0	-2	-0,0
MLPD	13	0,0	0,0	+4	-0,0
SGP	3	0,0	-	+3	+0,0
TIERSCHUTZ hier!	115	0,2	.	[+115]	[+0,2]
Tierschutzallianz	71	0,1	.	[+71]	[+0,1]
Bündnis C	103	0,2	.	[+103]	[+0,2]
BIG	28	0,0	.	[+28]	[+0,0]
BGE	36	0,1	.	[+36]	[+0,1]
DIE DIREKTE!	26	0,0	.	[+26]	[+0,0]
DiEM25	111	0,2	.	[+111]	[+0,2]
III. Weg	10	0,0	.	[+10]	[+0,0]
Die Grauen	72	0,1	.	[+72]	[+0,1]
DIE RECHTE	32	0,1	.	[+32]	[+0,1]
DIE VIOLETTEN	34	0,1	.	[+34]	[+0,1]
LIEBE	31	0,0	.	[+31]	[+0,0]
DIE FRAUEN	49	0,1	.	[+49]	[+0,1]
Graue Panther	62	0,1	.	[+62]	[+0,1]
LKR	71	0,1	.	[+71]	[+0,1]
MENSCHLICHE WELT	49	0,1	.	[+49]	[+0,1]
NL	14	0,0	.	[+14]	[+0,0]
ÖkoLinX	38	0,1	.	[+38]	[+0,1]
Die Humanisten	75	0,1	.	[+75]	[+0,1]
PARTEI FÜR DIE TIERE	105	0,2	.	[+105]	[+0,2]
Gesundheitsforschung	77	0,1	.	[+77]	[+0,1]
Volt	274	0,4	.	[+274]	[+0,4]
Sonstige 2014	X	.	1,7	[-711]	[-1,7]

Noch: 3. Kreisfreie Städte und Landkreise Bayerns
Schwaben, Landkreis 772 Augsburg

Bezeichnung	2019		2014	Veränderung	
	Anzahl	%	%	Anzahl	%-P.
Wahlberechtigte	175.929	X	X	-9.496	.
Wähler / Wahlbeteiligung	113.603	64,6	40,1	+39.273	+24,5
Ungültige Stimmen	387	0,3	0,4	+74	-0,1
Gültige Stimmen zusammen	113.216	100	100	+39.199	.
davon					
CSU	47.360	41,8	44,9	+14.111	-3,1
SPD	8.966	7,9	16,0	-2.851	-8,0
GRÜNE	20.121	17,8	10,5	+12.356	+7,3
AfD	10.520	9,3	10,5	+2.756	-1,2
FREIE WÄHLER	7.604	6,7	5,5	+3.539	+1,2
FDP	3.601	3,2	2,5	+1.719	+0,6
DIE LINKE	2.082	1,8	2,4	+336	-0,5
ÖDP	4.060	3,6	2,1	+2.471	+1,4
BP	1.075	0,9	1,1	+240	-0,2
PIRATEN	593	0,5	0,9	-68	-0,4
Tierschutzpartei	1.440	1,3	1,0	+693	+0,3
NPD	168	0,1	0,4	-136	-0,3
Die PARTEI	1.889	1,7	0,4	+1.610	+1,3
FAMILIE	514	0,5	0,3	+295	+0,2
Volksabstimmung	127	0,1	0,2	-20	-0,1
DKP	19	0,0	0,0	+3	-0,0
MLPD	20	0,0	0,0	+4	-0,0
SGP	12	0,0	0,0	-2	-0,0
TIERSCHUTZ hier!	248	0,2	.	[+248]	[+0,2]
Tierschutzallianz	165	0,1	.	[+165]	[+0,1]
Bündnis C	150	0,1	.	[+150]	[+0,1]
BIG	110	0,1	.	[+110]	[+0,1]
BGE	75	0,1	.	[+75]	[+0,1]
DIE DIREKTE!	57	0,1	.	[+57]	[+0,1]
DiEM25	230	0,2	.	[+230]	[+0,2]
III. Weg	21	0,0	.	[+21]	[+0,0]
Die Grauen	180	0,2	.	[+180]	[+0,2]
DIE RECHTE	40	0,0	.	[+40]	[+0,0]
DIE VIOLETTEN	105	0,1	.	[+105]	[+0,1]
LIEBE	84	0,1	.	[+84]	[+0,1]
DIE FRAUEN	114	0,1	.	[+114]	[+0,1]
Graue Panther	130	0,1	.	[+130]	[+0,1]
LKR	149	0,1	.	[+149]	[+0,1]
MENSCHLICHE WELT	73	0,1	.	[+73]	[+0,1]
NL	39	0,0	.	[+39]	[+0,0]
ÖkoLinX	53	0,0	.	[+53]	[+0,0]
Die Humanisten	143	0,1	.	[+143]	[+0,1]
PARTEI FÜR DIE TIERE	243	0,2	.	[+243]	[+0,2]
Gesundheitsforschung	149	0,1	.	[+149]	[+0,1]
Volt	487	0,4	.	[+487]	[+0,4]
Sonstige 2014	X	.	1,2	[-902]	[-1,2]

Noch: 3. Kreisfreie Städte und Landkreise Bayerns
Schwaben, Landkreis 773 Dillingen a.d.Donau

Bezeichnung	2019		2014	Veränderung	
	Anzahl	%	%	Anzahl	%-P.
Wahlberechtigte	72.685	X	X	+461	.
Wähler / Wahlbeteiligung	39.802	54,8	36,6	+13.349	+18,1
Ungültige Stimmen	142	0,4	0,4	+39	-0,0
Gültige Stimmen zusammen	39.660	100	100	+13.310	.
davon					
CSU	18.242	46,0	48,4	+5.484	-2,4
SPD	2.859	7,2	14,2	-892	-7,0
GRÜNE	5.345	13,5	7,9	+3.263	+5,6
AfD	4.457	11,2	7,8	+2.397	+3,4
FREIE WÄHLER	3.221	8,1	7,3	+1.298	+0,8
FDP	1.215	3,1	2,6	+518	+0,4
DIE LINKE	602	1,5	1,8	+121	-0,3
ÖDP	811	2,0	1,3	+477	+0,8
BP	436	1,1	1,3	+84	-0,2
PIRATEN	173	0,4	0,7	-16	-0,3
Tierschutzpartei	416	1,0	1,1	+115	-0,1
NPD	143	0,4	0,9	-90	-0,5
Die PARTEI	540	1,4	0,3	+467	+1,1
FAMILIE	203	0,5	0,3	+113	+0,2
Volksabstimmung	49	0,1	0,3	-20	-0,1
DKP	2	0,0	0,0	-8	-0,0
MLPD	8	0,0	0,0	+2	-0,0
SGP	1	0,0	0,0	-5	-0,0
TIERSCHUTZ hier!	68	0,2	.	[+68]	[+0,2]
Tierschutzallianz	72	0,2	.	[+72]	[+0,2]
Bündnis C	61	0,2	.	[+61]	[+0,2]
BIG	19	0,0	.	[+19]	[+0,0]
BGE	23	0,1	.	[+23]	[+0,1]
DIE DIREKTE!	26	0,1	.	[+26]	[+0,1]
DiEM25	57	0,1	.	[+57]	[+0,1]
III. Weg	9	0,0	.	[+9]	[+0,0]
Die Grauen	61	0,2	.	[+61]	[+0,2]
DIE RECHTE	30	0,1	.	[+30]	[+0,1]
DIE VIOLETTEN	30	0,1	.	[+30]	[+0,1]
LIEBE	30	0,1	.	[+30]	[+0,1]
DIE FRAUEN	47	0,1	.	[+47]	[+0,1]
Graue Panther	45	0,1	.	[+45]	[+0,1]
LKR	34	0,1	.	[+34]	[+0,1]
MENSCHLICHE WELT	20	0,1	.	[+20]	[+0,1]
NL	9	0,0	.	[+9]	[+0,0]
ÖkoLinX	11	0,0	.	[+11]	[+0,0]
Die Humanisten	44	0,1	.	[+44]	[+0,1]
PARTEI FÜR DIE TIERE	74	0,2	.	[+74]	[+0,2]
Gesundheitsforschung	50	0,1	.	[+50]	[+0,1]
Volt	117	0,3	.	[+117]	[+0,3]
Sonstige 2014	X	.	3,5	[-935]	[-3,5]

Noch: 3. Kreisfreie Städte und Landkreise Bayerns
Schwaben, Landkreis 779 Donau-Ries

Bezeichnung	2019		2014	Veränderung	
	Anzahl	%	%	Anzahl	%-P.
Wahlberechtigte	100.343	X	X	+372	.
Wähler / Wahlbeteiligung	59.267	59,1	40,6	+18.697	+18,5
Ungültige Stimmen	199	0,3	0,4	+40	-0,1
Gültige Stimmen zusammen	59.068	100	100	+18.657	.
davon					
CSU	29.819	50,5	51,1	+9.184	-0,6
SPD	4.771	8,1	16,3	-1.825	-8,2
GRÜNE	8.140	13,8	8,4	+4.749	+5,4
AfD	4.828	8,2	7,8	+1.682	+0,4
FREIE WÄHLER	3.613	6,1	4,1	+1.956	+2,0
FDP	1.499	2,5	2,2	+612	+0,3
DIE LINKE	980	1,7	2,2	+86	-0,6
ÖDP	1.602	2,7	2,4	+620	+0,3
BP	649	1,1	1,2	+167	-0,1
PIRATEN	249	0,4	0,7	-20	-0,2
Tierschutzpartei	594	1,0	0,9	+235	+0,1
NPD	108	0,2	0,6	-148	-0,5
Die PARTEI	789	1,3	0,3	+661	+1,0
FAMILIE	238	0,4	0,4	+67	-0,0
Volksabstimmung	46	0,1	0,3	-57	-0,2
DKP	10	0,0	0,0	-8	-0,0
MLPD	9	0,0	0,0	-2	-0,0
SGP	6	0,0	0,0	-2	-0,0
TIERSCHUTZ hier!	73	0,1	.	[+73]	[+0,1]
Tierschutzallianz	78	0,1	.	[+78]	[+0,1]
Bündnis C	57	0,1	.	[+57]	[+0,1]
BIG	20	0,0	.	[+20]	[+0,0]
BGE	38	0,1	.	[+38]	[+0,1]
DIE DIREKTE!	19	0,0	.	[+19]	[+0,0]
DiEM25	65	0,1	.	[+65]	[+0,1]
III. Weg	7	0,0	.	[+7]	[+0,0]
Die Grauen	71	0,1	.	[+71]	[+0,1]
DIE RECHTE	18	0,0	.	[+18]	[+0,0]
DIE VIOLETTEN	35	0,1	.	[+35]	[+0,1]
LIEBE	38	0,1	.	[+38]	[+0,1]
DIE FRAUEN	62	0,1	.	[+62]	[+0,1]
Graue Panther	60	0,1	.	[+60]	[+0,1]
LKR	56	0,1	.	[+56]	[+0,1]
MENSCHLICHE WELT	25	0,0	.	[+25]	[+0,0]
NL	17	0,0	.	[+17]	[+0,0]
ÖkoLinX	18	0,0	.	[+18]	[+0,0]
Die Humanisten	60	0,1	.	[+60]	[+0,1]
PARTEI FÜR DIE TIERE	75	0,1	.	[+75]	[+0,1]
Gesundheitsforschung	77	0,1	.	[+77]	[+0,1]
Volt	149	0,3	.	[+149]	[+0,3]
Sonstige 2014	X	.	1,0	[-418]	[-1,0]

Noch: 3. Kreisfreie Städte und Landkreise Bayerns
Schwaben, Landkreis 774 Günzburg

Bezeichnung	2019		2014	Veränderung	
	Anzahl	%	%	Anzahl	%-P.
Wahlberechtigte	90.250	X	X	+879	.
Wähler / Wahlbeteiligung	48.939	54,2	35,2	+17.508	+19,1
Ungültige Stimmen	160	0,3	0,4	+43	-0,0
Gültige Stimmen zusammen	48.779	100	100	+17.465	.
davon					
CSU	22.043	45,2	47,6	+7.125	-2,5
SPD	3.485	7,1	14,6	-1.096	-7,5
GRÜNE	6.919	14,2	8,2	+4.358	+6,0
AfD	5.322	10,9	10,4	+2.058	+0,5
FREIE WÄHLER	3.343	6,9	5,6	+1.581	+1,2
FDP	1.528	3,1	2,4	+768	+0,7
DIE LINKE	885	1,8	2,2	+200	-0,4
ÖDP	1.301	2,7	1,8	+731	+0,8
BP	476	1,0	1,2	+100	-0,2
PIRATEN	249	0,5	0,8	-10	-0,3
Tierschutzpartei	638	1,3	1,2	+268	+0,1
NPD	164	0,3	1,0	-161	-0,7
Die PARTEI	861	1,8	0,4	+742	+1,4
FAMILIE	207	0,4	0,5	+64	-0,0
Volksabstimmung	72	0,1	0,4	-43	-0,2
DKP	10	0,0	0,0	-	-0,0
MLPD	5	0,0	0,0	-1	-0,0
SGP	1	0,0	0,0	-5	-0,0
TIERSCHUTZ hier!	106	0,2	.	[+106]	[+0,2]
Tierschutzallianz	86	0,2	.	[+86]	[+0,2]
Bündnis C	60	0,1	.	[+60]	[+0,1]
BIG	64	0,1	.	[+64]	[+0,1]
BGE	51	0,1	.	[+51]	[+0,1]
DIE DIREKTE!	24	0,0	.	[+24]	[+0,0]
DiEM25	64	0,1	.	[+64]	[+0,1]
III. Weg	16	0,0	.	[+16]	[+0,0]
Die Grauen	74	0,2	.	[+74]	[+0,2]
DIE RECHTE	21	0,0	.	[+21]	[+0,0]
DIE VIOLETTEN	36	0,1	.	[+36]	[+0,1]
LIEBE	40	0,1	.	[+40]	[+0,1]
DIE FRAUEN	64	0,1	.	[+64]	[+0,1]
Graue Panther	59	0,1	.	[+59]	[+0,1]
LKR	62	0,1	.	[+62]	[+0,1]
MENSCHLICHE WELT	59	0,1	.	[+59]	[+0,1]
NL	8	0,0	.	[+8]	[+0,0]
ÖkoLinX	25	0,1	.	[+25]	[+0,1]
Die Humanisten	61	0,1	.	[+61]	[+0,1]
PARTEI FÜR DIE TIERE	85	0,2	.	[+85]	[+0,2]
Gesundheitsforschung	68	0,1	.	[+68]	[+0,1]
Volt	137	0,3	.	[+137]	[+0,3]
Sonstige 2014	X	.	1,5	[-484]	[-1,5]

Noch: 3. Kreisfreie Städte und Landkreise Bayerns
Schwaben, Landkreis 776 Lindau (Bodensee)

Bezeichnung	2019		2014	Veränderung	
	Anzahl	%	%	Anzahl	%-P.
Wahlberechtigte	60.124	X	X	+762	.
Wähler / Wahlbeteiligung	37.128	61,8	39,9	+13.434	+21,8
Ungültige Stimmen	116	0,3	0,4	+15	-0,1
Gültige Stimmen zusammen	37.012	100	100	+13.419	.
davon					
CSU	13.871	37,5	40,8	+4.248	-3,3
SPD	3.022	8,2	16,2	-792	-8,0
GRÜNE	8.864	23,9	13,5	+5.680	+10,5
AfD	2.454	6,6	6,8	+838	-0,2
FREIE WÄHLER	2.759	7,5	7,0	+1.119	+0,5
FDP	1.308	3,5	3,5	+476	+0,0
DIE LINKE	1.028	2,8	2,8	+358	-0,1
ÖDP	1.054	2,8	4,1	+81	-1,3
BP	202	0,5	0,6	+62	-0,0
PIRATEN	142	0,4	0,9	-76	-0,5
Tierschutzpartei	418	1,1	1,1	+163	+0,0
NPD	29	0,1	0,4	-59	-0,3
Die PARTEI	586	1,6	0,4	+502	+1,2
FAMILIE	144	0,4	0,3	+70	+0,1
Volksabstimmung	50	0,1	0,3	-23	-0,2
DKP	6	0,0	0,0	-	-0,0
MLPD	4	0,0	0,0	-1	-0,0
SGP	1	0,0	0,0	-5	-0,0
TIERSCHUTZ hier!	68	0,2	.	[+68]	[+0,2]
Tierschutzallianz	64	0,2	.	[+64]	[+0,2]
Bündnis C	76	0,2	.	[+76]	[+0,2]
BIG	33	0,1	.	[+33]	[+0,1]
BGE	38	0,1	.	[+38]	[+0,1]
DIE DIREKTE!	17	0,0	.	[+17]	[+0,0]
DiEM25	113	0,3	.	[+113]	[+0,3]
III. Weg	13	0,0	.	[+13]	[+0,0]
Die Grauen	57	0,2	.	[+57]	[+0,2]
DIE RECHTE	17	0,0	.	[+17]	[+0,0]
DIE VIOLETTEN	25	0,1	.	[+25]	[+0,1]
LIEBE	37	0,1	.	[+37]	[+0,1]
DIE FRAUEN	34	0,1	.	[+34]	[+0,1]
Graue Panther	28	0,1	.	[+28]	[+0,1]
LKR	31	0,1	.	[+31]	[+0,1]
MENSCHLICHE WELT	53	0,1	.	[+53]	[+0,1]
NL	12	0,0	.	[+12]	[+0,0]
ÖkoLinX	20	0,1	.	[+20]	[+0,1]
Die Humanisten	50	0,1	.	[+50]	[+0,1]
PARTEI FÜR DIE TIERE	74	0,2	.	[+74]	[+0,2]
Gesundheitsforschung	23	0,1	.	[+23]	[+0,1]
Volt	187	0,5	.	[+187]	[+0,5]
Sonstige 2014	X	.	1,2	[-292]	[-1,2]

Noch: 3. Kreisfreie Städte und Landkreise Bayerns
Schwaben, Landkreis 775 Neu-Ulm

Bezeichnung	2019		2014	Veränderung	
	Anzahl	%	%	Anzahl	%-P.
Wahlberechtigte	124.024	X	X	+1.248	.
Wähler / Wahlbeteiligung	69.323	55,9	37,2	+23.604	+18,7
Ungültige Stimmen	282	0,4	0,4	+92	-0,0
Gültige Stimmen zusammen	69.041	100	100	+23.512	.
davon					
CSU	26.501	38,4	40,2	+8.213	-1,8
SPD	6.626	9,6	20,5	-2.696	-10,9
GRÜNE	13.361	19,4	10,2	+8.733	+9,2
AfD	6.961	10,1	10,8	+2.052	-0,7
FREIE WÄHLER	3.634	5,3	3,3	+2.110	+1,9
FDP	2.955	4,3	3,3	+1.462	+1,0
DIE LINKE	1.602	2,3	3,1	+205	-0,7
ÖDP	1.684	2,4	2,3	+658	+0,2
BP	484	0,7	0,8	+135	-0,1
PIRATEN	493	0,7	1,1	-30	-0,4
Tierschutzpartei	867	1,3	1,0	+410	+0,3
NPD	222	0,3	1,0	-241	-0,7
Die PARTEI	1.053	1,5	0,5	+846	+1,1
FAMILIE	349	0,5	0,4	+171	+0,1
Volksabstimmung	95	0,1	0,3	-50	-0,2
DKP	19	0,0	0,0	-	-0,0
MLPD	28	0,0	0,0	+16	+0,0
SGP	3	0,0	0,0	-10	-0,0
TIERSCHUTZ hier!	146	0,2	.	[+146]	[+0,2]
Tierschutzallianz	121	0,2	.	[+121]	[+0,2]
Bündnis C	184	0,3	.	[+184]	[+0,3]
BIG	105	0,2	.	[+105]	[+0,2]
BGE	48	0,1	.	[+48]	[+0,1]
DIE DIREKTE!	44	0,1	.	[+44]	[+0,1]
DiEM25	151	0,2	.	[+151]	[+0,2]
III. Weg	16	0,0	.	[+16]	[+0,0]
Die Grauen	101	0,1	.	[+101]	[+0,1]
DIE RECHTE	44	0,1	.	[+44]	[+0,1]
DIE VIOLETTEN	47	0,1	.	[+47]	[+0,1]
LIEBE	52	0,1	.	[+52]	[+0,1]
DIE FRAUEN	97	0,1	.	[+97]	[+0,1]
Graue Panther	83	0,1	.	[+83]	[+0,1]
LKR	100	0,1	.	[+100]	[+0,1]
MENSCHLICHE WELT	63	0,1	.	[+63]	[+0,1]
NL	31	0,0	.	[+31]	[+0,0]
ÖkoLinX	48	0,1	.	[+48]	[+0,1]
Die Humanisten	101	0,1	.	[+101]	[+0,1]
PARTEI FÜR DIE TIERE	120	0,2	.	[+120]	[+0,2]
Gesundheitsforschung	83	0,1	.	[+83]	[+0,1]
Volt	319	0,5	.	[+319]	[+0,5]
Sonstige 2014	X	.	1,3	[-576]	[-1,3]

Noch: 3. Kreisfreie Städte und Landkreise Bayerns
Schwaben, Landkreis 780 Oberallgäu

Bezeichnung	2019		2014	Veränderung	
	Anzahl	%	%	Anzahl	%-P.
Wahlberechtigte	119.411	X	X	+1.991	.
Wähler / Wahlbeteiligung	76.813	64,3	41,9	+27.640	+22,4
Ungültige Stimmen	264	0,3	0,4	+78	-0,0
Gültige Stimmen zusammen	76.549	100	100	+27.562	.
davon					
CSU	31.496	41,1	41,7	+11.081	-0,5
SPD	4.637	6,1	13,4	-1.915	-7,3
GRÜNE	14.449	18,9	11,3	+8.889	+7,5
AfD	5.473	7,1	8,2	+1.442	-1,1
FREIE WÄHLER	9.950	13,0	13,7	+3.261	-0,7
FDP	2.291	3,0	2,8	+903	+0,2
DIE LINKE	1.251	1,6	1,9	+328	-0,2
ÖDP	2.003	2,6	2,0	+1.032	+0,6
BP	616	0,8	0,9	+183	-0,1
PIRATEN	261	0,3	0,7	-98	-0,4
Tierschutzpartei	782	1,0	0,9	+342	+0,1
NPD	77	0,1	0,3	-86	-0,2
Die PARTEI	863	1,1	0,2	+741	+0,9
FAMILIE	265	0,3	0,3	+125	+0,1
Volksabstimmung	76	0,1	0,2	-23	-0,1
DKP	11	0,0	0,0	+4	+0,0
MLPD	6	0,0	0,0	-	-0,0
SGP	-	-	0,0	-5	-0,0
TIERSCHUTZ hier!	136	0,2	.	[+136]	[+0,2]
Tierschutzallianz	114	0,1	.	[+114]	[+0,1]
Bündnis C	107	0,1	.	[+107]	[+0,1]
BIG	26	0,0	.	[+26]	[+0,0]
BGE	277	0,4	.	[+277]	[+0,4]
DIE DIREKTE!	39	0,1	.	[+39]	[+0,1]
DiEM25	133	0,2	.	[+133]	[+0,2]
III. Weg	11	0,0	.	[+11]	[+0,0]
Die Grauen	80	0,1	.	[+80]	[+0,1]
DIE RECHTE	24	0,0	.	[+24]	[+0,0]
DIE VIOLETTEN	55	0,1	.	[+55]	[+0,1]
LIEBE	49	0,1	.	[+49]	[+0,1]
DIE FRAUEN	64	0,1	.	[+64]	[+0,1]
Graue Panther	98	0,1	.	[+98]	[+0,1]
LKR	87	0,1	.	[+87]	[+0,1]
MENSCHLICHE WELT	71	0,1	.	[+71]	[+0,1]
NL	10	0,0	.	[+10]	[+0,0]
ÖkoLinX	41	0,1	.	[+41]	[+0,1]
Die Humanisten	79	0,1	.	[+79]	[+0,1]
PARTEI FÜR DIE TIERE	123	0,2	.	[+123]	[+0,2]
Gesundheitsforschung	79	0,1	.	[+79]	[+0,1]
Volt	339	0,4	.	[+339]	[+0,4]
Sonstige 2014	X	.	1,4	[-684]	[-1,4]

Noch: 3. Kreisfreie Städte und Landkreise Bayerns
Schwaben, Landkreis 777 Ostallgäu

Bezeichnung	2019		2014	Veränderung	
	Anzahl	%	%	Anzahl	%-P.
Wahlberechtigte	106.148	X	X	+2.418	.
Wähler / Wahlbeteiligung	65.322	61,5	40,9	+22.911	+20,7
Ungültige Stimmen	197	0,3	0,4	+24	-0,1
Gültige Stimmen zusammen	65.125	100	100	+22.887	.
davon					
CSU	29.243	44,9	44,8	+10.341	+0,2
SPD	4.198	6,4	14,3	-1.824	-7,8
GRÜNE	11.560	17,8	11,4	+6.739	+6,3
AfD	4.789	7,4	8,1	+1.377	-0,7
FREIE WÄHLER	5.142	7,9	6,5	+2.391	+1,4
FDP	1.817	2,8	2,6	+721	+0,2
DIE LINKE	1.282	2,0	1,7	+556	+0,2
ÖDP	2.251	3,5	3,1	+948	+0,4
BP	946	1,5	3,1	-351	-1,6
PIRATEN	296	0,5	0,8	-44	-0,4
Tierschutzpartei	633	1,0	0,9	+254	+0,1
NPD	68	0,1	0,4	-105	-0,3
Die PARTEI	948	1,5	0,3	+801	+1,1
FAMILIE	231	0,4	0,4	+79	-0,0
Volksabstimmung	79	0,1	0,2	+11	-0,0
DKP	7	0,0	0,0	-4	-0,0
MLPD	2	0,0	0,0	-4	-0,0
SGP	3	0,0	0,0	-5	-0,0
TIERSCHUTZ hier!	120	0,2	.	[+120]	[+0,2]
Tierschutzallianz	110	0,2	.	[+110]	[+0,2]
Bündnis C	127	0,2	.	[+127]	[+0,2]
BIG	16	0,0	.	[+16]	[+0,0]
BGE	80	0,1	.	[+80]	[+0,1]
DIE DIREKTE!	35	0,1	.	[+35]	[+0,1]
DiEM25	104	0,2	.	[+104]	[+0,2]
III. Weg	11	0,0	.	[+11]	[+0,0]
Die Grauen	85	0,1	.	[+85]	[+0,1]
DIE RECHTE	26	0,0	.	[+26]	[+0,0]
DIE VIOLETTEN	75	0,1	.	[+75]	[+0,1]
LIEBE	38	0,1	.	[+38]	[+0,1]
DIE FRAUEN	65	0,1	.	[+65]	[+0,1]
Graue Panther	78	0,1	.	[+78]	[+0,1]
LKR	62	0,1	.	[+62]	[+0,1]
MENSCHLICHE WELT	60	0,1	.	[+60]	[+0,1]
NL	15	0,0	.	[+15]	[+0,0]
ÖkoLinX	29	0,0	.	[+29]	[+0,0]
Die Humanisten	65	0,1	.	[+65]	[+0,1]
PARTEI FÜR DIE TIERE	113	0,2	.	[+113]	[+0,2]
Gesundheitsforschung	63	0,1	.	[+63]	[+0,1]
Volt	253	0,4	.	[+253]	[+0,4]
Sonstige 2014	X	.	1,5	[-624]	[-1,5]

Noch: 3. Kreisfreie Städte und Landkreise Bayerns
Schwaben, Landkreis 778 Unterallgäu

Bezeichnung	2019		2014	Veränderung	
	Anzahl	%	%	Anzahl	%-P.
Wahlberechtigte	108.872	X	X	+2.470	.
Wähler / Wahlbeteiligung	64.100	58,9	38,9	+22.713	+20,0
Ungültige Stimmen	185	0,3	0,5	-25	-0,2
Gültige Stimmen zusammen	63.915	100	100	+22.738	.
davon					
CSU	28.550	44,7	45,6	+9.781	-0,9
SPD	3.810	6,0	12,5	-1.329	-6,5
GRÜNE	9.316	14,6	8,8	+5.692	+5,8
AfD	6.401	10,0	9,6	+2.440	+0,4
FREIE WÄHLER	5.071	7,9	7,7	+1.886	+0,2
FDP	2.026	3,2	2,6	+947	+0,5
DIE LINKE	1.100	1,7	2,0	+265	-0,3
ÖDP	3.189	5,0	4,9	+1.172	+0,1
BP	614	1,0	1,1	+152	-0,2
PIRATEN	291	0,5	0,7	-11	-0,3
Tierschutzpartei	613	1,0	1,0	+212	-0,0
NPD	136	0,2	0,7	-170	-0,5
Die PARTEI	797	1,2	0,3	+693	+1,0
FAMILIE	260	0,4	0,3	+136	+0,1
Volksabstimmung	91	0,1	0,3	-19	-0,1
DKP	7	0,0	0,0	-4	-0,0
MLPD	13	0,0	0,0	+2	-0,0
SGP	-	-	0,0	-14	-0,0
TIERSCHUTZ hier!	111	0,2	.	[+111]	[+0,2]
Tierschutzallianz	93	0,1	.	[+93]	[+0,1]
Bündnis C	156	0,2	.	[+156]	[+0,2]
BIG	18	0,0	.	[+18]	[+0,0]
BGE	58	0,1	.	[+58]	[+0,1]
DIE DIREKTE!	40	0,1	.	[+40]	[+0,1]
DiEM25	93	0,1	.	[+93]	[+0,1]
III. Weg	24	0,0	.	[+24]	[+0,0]
Die Grauen	78	0,1	.	[+78]	[+0,1]
DIE RECHTE	24	0,0	.	[+24]	[+0,0]
DIE VIOLETTEN	36	0,1	.	[+36]	[+0,1]
LIEBE	39	0,1	.	[+39]	[+0,1]
DIE FRAUEN	78	0,1	.	[+78]	[+0,1]
Graue Panther	89	0,1	.	[+89]	[+0,1]
LKR	79	0,1	.	[+79]	[+0,1]
MENSCHLICHE WELT	39	0,1	.	[+39]	[+0,1]
NL	20	0,0	.	[+20]	[+0,0]
ÖkoLinX	39	0,1	.	[+39]	[+0,1]
Die Humanisten	52	0,1	.	[+52]	[+0,1]
PARTEI FÜR DIE TIERE	110	0,2	.	[+110]	[+0,2]
Gesundheitsforschung	80	0,1	.	[+80]	[+0,1]
Volt	274	0,4	.	[+274]	[+0,4]
Sonstige 2014	X	.	1,8	[-723]	[-1,8]

Noch: 3. Kreisfreie Städte und Landkreise Bayerns
Kreisfreie Städte zusammen

Bezeichnung	2019		2014	Veränderung	
	Anzahl	%	%	Anzahl	%-P.
Wahlberechtigte	2.584.705	X	X	-3.217	.
Wähler / Wahlbeteiligung	1.558.428	60,3	41,0	+496.357	+19,3
Ungültige Stimmen	4.352	0,3	0,3	+751	-0,1
Gültige Stimmen zusammen	1.554.076	100	100	+495.606	.
davon					
CSU	474.906	30,6	30,5	+152.150	+0,1
SPD	174.382	11,2	24,9	-89.127	-13,7
GRÜNE	413.170	26,6	16,8	+235.859	+9,8
AfD	118.545	7,6	8,2	+31.424	-0,6
FREIE WÄHLER	45.302	2,9	2,2	+22.369	+0,7
FDP	67.666	4,4	4,1	+24.231	+0,3
DIE LINKE	55.120	3,5	4,4	+8.205	-0,9
ÖDP	51.842	3,3	2,6	+24.064	+0,7
BP	8.128	0,5	0,7	+310	-0,2
PIRATEN	11.126	0,7	1,8	-8.013	-1,1
Tierschutzpartei	17.735	1,1	1,1	+6.105	+0,0
NPD	1.792	0,1	0,5	-3.394	-0,4
Die PARTEI	45.020	2,9	0,7	+37.553	+2,2
FAMILIE	4.209	0,3	0,2	+1.711	+0,0
Volksabstimmung	1.331	0,1	0,2	-539	-0,1
DKP	607	0,0	0,1	-173	-0,0
MLPD	565	0,0	0,1	+2	-0,0
SGP	121	0,0	0,0	-115	-0,0
TIERSCHUTZ hier!	2.396	0,2	.	[+2.396]	[+0,2]
Tierschutzallianz	1.986	0,1	.	[+1.986]	[+0,1]
Bündnis C	2.131	0,1	.	[+2.131]	[+0,1]
BIG	2.300	0,1	.	[+2.300]	[+0,1]
BGE	1.537	0,1	.	[+1.537]	[+0,1]
DIE DIREKTE!	816	0,1	.	[+816]	[+0,1]
DiEM25	8.494	0,5	.	[+8.494]	[+0,5]
III. Weg	346	0,0	.	[+346]	[+0,0]
Die Grauen	1.745	0,1	.	[+1.745]	[+0,1]
DIE RECHTE	469	0,0	.	[+469]	[+0,0]
DIE VIOLETTEN	1.110	0,1	.	[+1.110]	[+0,1]
LIEBE	920	0,1	.	[+920]	[+0,1]
DIE FRAUEN	1.710	0,1	.	[+1.710]	[+0,1]
Graue Panther	1.843	0,1	.	[+1.843]	[+0,1]
LKR	2.058	0,1	.	[+2.058]	[+0,1]
MENSCHLICHE WELT	1.167	0,1	.	[+1.167]	[+0,1]
NL	781	0,1	.	[+781]	[+0,1]
ÖkoLinX	1.632	0,1	.	[+1.632]	[+0,1]
Die Humanisten	3.676	0,2	.	[+3.676]	[+0,2]
PARTEI FÜR DIE TIERE	2.090	0,1	.	[+2.090]	[+0,1]
Gesundheitsforschung	1.738	0,1	.	[+1.738]	[+0,1]
Volt	21.564	1,4	.	[+21.564]	[+1,4]
Sonstige 2014	X	.	0,9	[-9.525]	[-0,9]

Noch: 3. Kreisfreie Städte und Landkreise Bayerns
Landkreise zusammen

Bezeichnung	2019		2014	Veränderung	
	Anzahl	%	%	Anzahl	%-P.
Wahlberechtigte	6.948.740	X	X	+32.972	.
Wähler / Wahlbeteiligung	4.245.247	61,1	40,8	+1.421.277	+20,3
Ungültige Stimmen	13.957	0,3	0,4	+2.969	-0,1
Gültige Stimmen zusammen	4.231.290	100	100	+1.418.308	.
davon					
CSU	1.879.911	44,4	44,2	+635.219	+0,2
SPD	363.327	8,6	18,3	-152.563	-9,8
GRÜNE	689.015	16,3	10,3	+399.410	+6,0
AfD	373.929	8,8	8,0	+149.068	+0,8
FREIE WÄHLER	263.467	6,2	5,1	+119.769	+1,1
FDP	129.445	3,1	2,7	+54.516	+0,4
DIE LINKE	81.995	1,9	2,4	+14.996	-0,4
ÖDP	129.374	3,1	2,7	+53.089	+0,3
BP	45.398	1,1	1,5	+3.943	-0,4
PIRATEN	21.052	0,5	1,0	-5.856	-0,5
Tierschutzpartei	48.940	1,2	1,0	+19.962	+0,1
NPD	7.043	0,2	0,6	-10.595	-0,5
Die PARTEI	68.099	1,6	0,4	+57.852	+1,2
FAMILIE	16.668	0,4	0,3	+7.386	+0,1
Volksabstimmung	4.371	0,1	0,2	-1.996	-0,1
DKP	717	0,0	0,0	-210	-0,0
MLPD	666	0,0	0,0	-37	-0,0
SGP	310	0,0	0,0	-312	-0,0
TIERSCHUTZ hier!	7.818	0,2	.	[+7.818]	[+0,2]
Tierschutzallianz	5.985	0,1	.	[+5.985]	[+0,1]
Bündnis C	5.545	0,1	.	[+5.545]	[+0,1]
BIG	2.311	0,1	.	[+2.311]	[+0,1]
BGE	3.090	0,1	.	[+3.090]	[+0,1]
DIE DIREKTE!	2.124	0,1	.	[+2.124]	[+0,1]
DiEM25	9.040	0,2	.	[+9.040]	[+0,2]
III. Weg	1.540	0,0	.	[+1.540]	[+0,0]
Die Grauen	5.508	0,1	.	[+5.508]	[+0,1]
DIE RECHTE	1.593	0,0	.	[+1.593]	[+0,0]
DIE VIOLETTEN	2.903	0,1	.	[+2.903]	[+0,1]
LIEBE	2.661	0,1	.	[+2.661]	[+0,1]
DIE FRAUEN	4.112	0,1	.	[+4.112]	[+0,1]
Graue Panther	4.942	0,1	.	[+4.942]	[+0,1]
LKR	4.660	0,1	.	[+4.660]	[+0,1]
MENSCHLICHE WELT	3.039	0,1	.	[+3.039]	[+0,1]
NL	1.204	0,0	.	[+1.204]	[+0,0]
ÖkoLinX	1.995	0,0	.	[+1.995]	[+0,0]
Die Humanisten	5.378	0,1	.	[+5.378]	[+0,1]
PARTEI FÜR DIE TIERE	7.194	0,2	.	[+7.194]	[+0,2]
Gesundheitsforschung	5.333	0,1	.	[+5.333]	[+0,1]
Volt	19.588	0,5	.	[+19.588]	[+0,5]
Sonstige 2014	X	.	1,2	[-32.896]	[-1,2]

4. Bundesrepublik Deutschland

Bezeichnung	2019		2014	Veränderung	
	Anzahl	%	%	Anzahl	%-P.
Wahlberechtigte	61.574.137	X	X	-424.687	.
Wähler / Wahlbeteiligung	37.811.971	61,4	48,1	+7.968.173	+13,3
Ungültige Stimmen	422.740	1,1	1,6	-65.966	-0,5
Gültige Stimmen zusammen	37.389.231	100	100	+8.034.139	.
davon					
CDU	8.437.093	22,6	30,0	-375.560	-7,5
SPD	5.914.953	15,8	27,3	-2.088.675	-11,4
GRÜNE	7.675.584	20,5	10,7	+4.536.310	+9,8
DIE LINKE	2.056.010	5,5	7,4	-112.445	-1,9
AfD	4.103.453	11,0	7,1	+2.033.439	+3,9
CSU	2.354.817	6,3	5,3	+787.369	+1,0
FDP	2.028.353	5,4	3,4	+1.041.512	+2,1
FREIE WÄHLER	806.590	2,2	1,5	+377.790	+0,7
PIRATEN	243.363	0,7	1,4	-181.681	-0,8
Tierschutzpartei	541.984	1,4	1,2	+175.386	+0,2
NPD	101.323	0,3	1,0	-199.816	-0,8
FAMILIE	273.755	0,7	0,7	+70.952	+0,0
ÖDP	370.006	1,0	0,6	+184.762	+0,4
Die PARTEI	898.386	2,4	0,6	+713.677	+1,8
Volksabstimmung	58.541	0,2	0,3	-29.994	-0,1
BP	81.881	0,2	0,2	+19.443	+0,0
DKP	20.419	0,1	0,1	-4.728	-0,0
MLPD	18.340	0,0	0,1	+142	-0,0
SGP	5.293	0,0	0,0	-3.631	-0,0
TIERSCHUTZ hier!	99.731	0,3	.	[+99.731]	[+0,3]
Tierschutzallianz	68.597	0,2	.	[+68.597]	[+0,2]
Bündnis C	66.228	0,2	.	[+66.228]	[+0,2]
BIG	68.654	0,2	.	[+68.654]	[+0,2]
BGE	40.834	0,1	.	[+40.834]	[+0,1]
DIE DIREKTE!	25.530	0,1	.	[+25.530]	[+0,1]
DiEM25	130.072	0,3	.	[+130.072]	[+0,3]
III. Weg	12.822	0,0	.	[+12.822]	[+0,0]
Die Grauen	71.282	0,2	.	[+71.282]	[+0,2]
DIE RECHTE	24.627	0,1	.	[+24.627]	[+0,1]
DIE VIOLETTEN	27.814	0,1	.	[+27.814]	[+0,1]
LIEBE	33.152	0,1	.	[+33.152]	[+0,1]
DIE FRAUEN	55.258	0,1	.	[+55.258]	[+0,1]
Graue Panther	76.172	0,2	.	[+76.172]	[+0,2]
LKR	43.965	0,1	.	[+43.965]	[+0,1]
MENSCHLICHE WELT	34.447	0,1	.	[+34.447]	[+0,1]
NL	15.943	0,0	.	[+15.943]	[+0,0]
ÖkoLinX	35.794	0,1	.	[+35.794]	[+0,1]
Die Humanisten	62.613	0,2	.	[+62.613]	[+0,2]
PARTEI FÜR DIE TIERE	85.722	0,2	.	[+85.722]	[+0,2]
Gesundheitsforschung	71.006	0,2	.	[+71.006]	[+0,2]
Volt	248.824	0,7	.	[+248.824]	[+0,7]
Sonstige 2014	X	.	1,1	[-309.200]	[-1,1]

Quelle: Bundeswahlleiter

5. Wahlbeteiligung und Verteilung der gültigen Stimmen nach Ländern

Gegenstand der Nachweisung	Einheit	Jahr	Bundesgebiet	Schleswig-Holstein	Mecklenburg-Vorpommern	Hamburg	Niedersachsen	Bremen	Brandenburg	Sachsen-Anhalt	Berlin
Wahlberechtigte	Anz.	2019	61.574.137	2.267.570	1.314.753	1.302.539	6.119.159	470.181	2.048.602	1.826.345	2.508.423
	Anz.	2014	61.998.824	2.257.089	1.344.770	1.283.323	6.126.291	483.728	2.060.156	1.916.865	2.519.758
Wähler	Anz.	2019	37.811.971	1.356.935	769.173	803.117	3.766.195	295.061	1.218.415	998.714	1.520.573
	Anz.	2014	29.843.798	978.082	629.039	558.277	3.006.852	195.029	961.109	824.614	1.177.832
Wahlbeteiligung	%	2019	61,4	59,8	58,5	61,7	61,5	62,8	59,5	54,7	60,6
	%	2014	48,1	43,3	46,8	43,5	49,1	40,3	46,7	43,0	46,7
Ungültige Stimmen	Anz.	2019	422.740	8.988	15.764	9.936	25.578	3.637	20.985	23.038	13.550
	Anz.	2014	488.706	7.697	21.086	5.406	28.617	1.466	26.563	26.609	18.166
	%	2019	1,1	0,7	2,0	1,2	0,7	1,2	1,7	2,3	0,9
	%	2014	1,6	0,8	3,4	1,0	1,0	0,8	2,8	3,2	1,5
Gültige Stimmen	Anz.	2019	37.389.231	1.347.947	753.409	793.181	3.740.617	291.424	1.197.430	975.676	1.507.023
	Anz.	2014	29.355.092	970.385	607.953	552.871	2.978.235	193.563	934.546	798.005	1.159.666
CDU	Anz.	2019	8.437.093	353.789	184.840	140.023	1.119.078	63.814	215.542	226.540	229.251
	Anz.	2014	8.812.653	334.121	210.268	135.780	1.174.739	43.353	233.468	245.010	232.274
	%	2019	22,6	26,2	24,5	17,7	29,9	21,9	18,0	23,2	15,2
	%	2014	30,0	34,4	34,6	24,6	39,4	22,4	25,0	30,7	20,0
SPD	Anz.	2019	5.914.953	230.415	117.236	157.023	781.610	71.264	206.235	122.438	211.665
	Anz.	2014	8.003.628	309.934	129.112	186.638	967.811	66.536	251.482	173.082	278.694
	%	2019	15,8	17,1	15,6	19,8	20,9	24,5	17,2	12,5	14,0
	%	2014	27,3	31,9	21,2	33,8	32,5	34,4	26,9	21,7	24,0
GRÜNE	Anz.	2019	7.675.584	392.408	81.276	247.147	846.386	66.079	147.206	89.338	419.246
	Anz.	2014	3.139.274	120.245	30.780	95.169	324.221	33.997	57.057	38.485	220.998
	%	2019	20,5	29,1	10,8	31,2	22,6	22,7	12,3	9,2	27,8
	%	2014	10,7	12,4	5,1	17,2	10,9	17,6	6,1	4,8	19,1
DIE LINKE	Anz.	2019	2.056.010	50.384	104.919	55.171	141.782	22.947	147.627	140.166	179.871
	Anz.	2014	2.168.455	43.302	119.198	47.630	118.385	18.499	183.727	174.103	188.344
	%	2019	5,5	3,7	13,9	7,0	3,8	7,9	12,3	14,4	11,9
	%	2014	7,4	4,5	19,6	8,6	4,0	9,6	19,7	21,8	16,2
AfD	Anz.	2019	4.103.453	100.419	133.194	51.381	297.340	22.468	238.441	198.677	149.172
	Anz.	2014	2.070.014	66.109	42.548	33.239	160.342	11.205	79.371	50.605	91.759
	%	2019	11,0	7,4	17,7	6,5	7,9	7,7	19,9	20,4	9,9
	%	2014	7,1	6,8	7,0	6,0	5,4	5,8	8,5	6,3	7,9
CSU	Anz.	2019	2.354.817	-	-	-	-	-	-	-	-
	Anz.	2014	1.567.448	-	-	-	-	-	-	-	-
	%	2019	6,3	-	-	-	-	-	-	-	-
	%	2014	5,3	-	-	-	-	-	-	-	-
FDP	Anz.	2019	2.028.353	79.704	29.219	44.292	186.216	13.622	52.772	47.741	71.565
	Anz.	2014	986.841	36.394	11.464	20.513	75.347	6.301	20.051	21.007	31.953
	%	2019	5,4	5,9	3,9	5,6	5,0	4,7	4,4	4,9	4,7
	%	2014	3,4	3,8	1,9	3,7	2,5	3,3	2,1	2,6	2,8
FREIE WÄHLER	Anz.	2019	806.590	11.935	10.195	3.384	23.936	1.678	25.904	16.876	8.098
	Anz.	2014	428.800	5.072	4.429	1.641	11.756	520	7.912	11.272	3.454
	%	2019	2,2	0,9	1,4	0,4	0,6	0,6	2,2	1,7	0,5
	%	2014	1,5	0,5	0,7	0,3	0,4	0,3	0,8	1,4	0,3
PIRATEN	Anz.	2019	243.363	12.277	4.178	6.450	24.186	2.628	6.895	4.393	12.418
	Anz.	2014	425.044	14.790	7.562	12.284	34.963	3.929	15.758	10.078	37.442
	%	2019	0,7	0,9	0,6	0,8	0,6	0,9	0,6	0,5	0,8
	%	2014	1,4	1,5	1,2	2,2	1,2	2,0	1,7	1,3	3,2
Tierschutzpartei	Anz.	2019	541.984	19.820	10.833	10.911	54.499	3.327	22.753	16.881	29.695
	Anz.	2014	366.598	12.835	7.103	5.443	32.437	2.891	16.407	14.368	18.601
	%	2019	1,4	1,5	1,4	1,4	1,5	1,1	1,9	1,7	2,0
	%	2014	1,2	1,3	1,2	1,0	1,1	1,5	1,8	1,8	1,6
NPD	Anz.	2019	101.323	2.095	8.533	860	6.616	388	8.759	6.220	3.211
	Anz.	2014	301.139	4.996	18.031	2.250	16.915	1.078	24.075	16.758	11.842
	%	2019	0,3	0,2	1,1	0,1	0,2	0,1	0,7	0,6	0,2
	%	2014	1,0	0,5	3,0	0,4	0,6	0,6	2,6	2,1	1,0
FAMILIE	Anz.	2019	273.755	12.081	12.800	2.530	23.937	913	22.683	17.013	9.745
	Anz.	2014	202.803	7.482	9.869	1.524	13.840	834	19.373	16.389	6.107
	%	2019	0,7	0,9	1,7	0,3	0,6	0,3	1,9	1,7	0,6
	%	2014	0,7	0,8	1,6	0,3	0,5	0,4	2,1	2,1	0,5
ODP	Anz.	2019	370.006	5.835	2.429	5.499	16.058	676	5.014	3.169	8.912
	Anz.	2014	185.244	2.059	1.048	1.910	5.242	406	1.832	1.784	3.674
	%	2019	1,0	0,4	0,3	0,7	0,4	0,2	0,4	0,3	0,6
	%	2014	0,6	0,2	0,2	0,3	0,2	0,2	0,2	0,2	0,3
Die PARTEI	Anz.	2019	898.386	31.494	15.478	30.109	89.155	9.712	29.174	22.385	72.830
	Anz.	2014	184.709	5.648	3.880	5.083	16.232	1.939	6.914	5.416	18.532
	%	2019	2,4	2,3	2,1	3,8	2,4	3,3	2,4	2,3	4,8
	%	2014	0,6	0,6	0,6	0,9	0,5	1,0	0,7	0,7	1,6
Volksabstimmung	Anz.	2019	58.541	1.427	2.441	669	4.791	462	3.388	3.226	2.203
	Anz.	2014	88.535	1.920	3.294	891	5.463	468	4.259	4.633	3.883
	%	2019	0,2	0,1	0,3	0,1	0,1	0,2	0,3	0,3	0,1
	%	2014	0,3	0,2	0,5	0,2	0,2	0,2	0,5	0,6	0,3
BP	Anz.	2019	81.881	776	454	517	2.897	139	1.493	1.410	1.059
	Anz.	2014	62.438	330	395	122	1.135	66	532	860	468
	%	2019	0,2	0,1	0,1	0,1	0,1	0,0	0,1	0,1	0,1
	%	2014	0,2	0,0	0,1	0,0	0,0	0,0	0,1	0,1	0,0

Quelle: Bundeswahlleiter

Nordrhein-Westfalen	Sachsen	Hessen	Thüringen	Rheinland-Pfalz	Bayern	Baden-Württemberg	Saarland	Jahr	Einheit	Gegenstand der Nachweisung
13.149.306	3.299.196	4.411.973	1.740.345	3.072.693	9.533.445	7.742.121	767.486	2019	Anz.	Wahlberechtigte
13.265.031	3.392.983	4.422.994	1.821.933	3.093.894	9.503.690	7.713.126	793.193	2014	Anz.	
8.070.719	2.100.173	2.579.392	1.071.827	1.993.430	5.803.675	4.955.015	509.557	2019	Anz.	Wähler
6.941.739	1.669.244	1.867.868	940.373	1.763.166	3.886.041	4.015.264	429.269	2014	Anz.	
61,4	63,7	58,5	61,6	64,9	60,9	64,0	66,4	2019	%	Wahlbeteiligung
52,3	49,2	42,2	51,6	57,0	40,9	52,1	54,1	2014	%	
62.263	40.796	26.363	21.531	34.553	18.309	86.642	10.807	2019	Anz.	Ungültige Stimmen
95.723	47.487	24.314	26.096	41.702	14.589	89.490	13.695	2014	Anz.	
0,8	1,9	1,0	2,0	1,7	0,3	1,7	2,1	2019	%	
1,4	2,8	1,3	2,8	2,4	0,4	2,2	3,2	2014	%	
8.008.456	2.059.377	2.553.029	1.050.296	1.958.877	5.785.366	4.868.373	498.750	2019	Anz.	Gültige Stimmen
6.846.016	1.621.757	1.843.554	914.277	1.721.464	3.871.452	3.925.774	415.574	2014	Anz.	
2.237.476	474.633	657.840	259.908	613.835	-	1.498.629	161.895	2019	Anz.	CDU
2.439.979	559.899	564.294	290.703	661.339	-	1.542.244	145.182	2014	Anz.	
27,9	23,0	25,8	24,7	31,3	-	30,8	32,5	2019	%	
35,6	34,5	30,6	31,8	38,4	-	39,3	34,9	2014	%	
1.536.658	176.898	469.368	115.579	417.186	537.709	648.491	115.178	2019	Anz.	SPD
2.307.234	252.388	558.541	167.816	529.232	779.399	902.720	143.009	2014	Anz.	
19,2	8,6	18,4	11,0	21,3	9,3	13,3	23,1	2019	%	
33,7	15,6	30,3	18,4	30,7	20,1	23,0	34,4	2014	%	
1.854.429	212.384	598.449	90.404	327.743	1.102.185	1.135.146	65.758	2019	Anz.	GRÜNE
688.410	97.256	238.657	45.432	139.047	466.916	517.842	24.762	2014	Anz.	
23,2	10,3	23,4	8,6	16,7	19,1	23,3	13,2	2019	%	
10,1	6,0	12,9	5,0	8,1	12,1	13,2	6,0	2014	%	
337.969	240.212	111.596	144.880	59.850	137.115	151.737	29.784	2019	Anz.	DIE LINKE
322.197	296.853	103.573	205.763	62.977	113.914	142.360	27.630	2014	Anz.	
4,2	11,7	4,4	13,8	3,1	2,4	3,1	6,0	2019	%	
4,7	18,3	5,6	22,5	3,7	2,9	3,6	6,6	2014	%	
682.370	520.568	252.778	236.566	192.871	492.474	486.679	48.055	2019	Anz.	AfD
369.724	164.263	168.506	68.011	114.602	311.982	309.500	28.248	2014	Anz.	
8,5	25,3	9,9	22,5	9,8	8,5	10,0	9,6	2019	%	
5,4	10,1	9,1	7,4	6,7	8,1	7,9	6,8	2014	%	
-	-	-	-	-	2.354.817	-	-	2019	Anz.	CSU
-	-	-	-	-	1.567.448	-	-	2014	Anz.	
-	-	-	-	-	40,7	-	-	2019	%	
-	-	-	-	-	40,5	-	-	2014	%	
535.240	96.549	164.386	45.708	114.459	197.111	331.317	18.452	2019	Anz.	FDP
274.991	41.589	74.773	19.156	63.988	118.364	161.669	9.281	2014	Anz.	
6,7	4,7	6,4	4,4	5,8	3,4	6,8	3,7	2019	%	
4,0	2,6	4,1	2,1	3,7	3,1	4,1	2,2	2014	%	
50.773	60.353	42.837	25.485	56.252	308.769	154.732	5.383	2019	Anz.	FREIE WÄHLER
27.212	26.602	16.080	16.848	34.400	166.631	91.721	3.250	2014	Anz.	
0,6	2,9	1,7	2,4	2,9	5,3	3,2	1,1	2019	%	
0,4	1,6	0,9	1,8	2,0	4,3	2,3	0,8	2014	%	
56.402	12.487	16.435	6.078	11.641	32.178	31.234	3.483	2019	Anz.	PIRATEN
99.178	25.305	27.770	12.979	21.433	46.047	48.466	7.060	2014	Anz.	
0,7	0,6	0,6	0,6	0,6	0,6	0,6	0,7	2019	%	
1,4	1,6	1,5	1,4	1,2	1,2	1,2	1,7	2014	%	
122.472	30.999	38.097	15.008	29.397	66.675	60.792	9.825	2019	Anz.	Tierschutzpartei
80.599	23.673	21.916	13.017	28.981	40.608	40.470	7.249	2014	Anz.	
1,5	1,5	1,5	1,4	1,5	1,2	1,2	2,0	2019	%	
1,2	1,5	1,2	1,4	1,7	1,0	1,0	1,7	2014	%	
11.901	16.240	4.871	10.003	3.544	8.835	7.660	1.587	2019	Anz.	NPD
38.251	57.651	13.869	31.025	12.556	22.824	23.424	5.594	2014	Anz.	
0,1	0,8	0,2	1,0	0,2	0,2	0,2	0,3	2019	%	
0,6	3,6	0,8	3,4	0,7	0,6	0,6	1,3	2014	%	
53.461	28.263	11.908	15.526	11.973	20.877	23.773	6.272	2019	Anz.	FAMILIE
31.957	22.979	8.602	15.492	9.741	11.780	20.623	6.211	2014	Anz.	
0,7	1,4	0,5	1,5	0,6	0,4	0,5	1,3	2019	%	
0,5	1,4	0,5	1,7	0,6	0,3	0,5	1,5	2014	%	
38.496	14.563	16.964	5.143	11.816	181.216	51.547	2.669	2019	Anz.	ODP
15.303	3.391	6.185	3.275	6.852	104.063	27.468	752	2014	Anz.	
0,5	0,7	0,7	0,5	0,6	3,1	1,1	0,5	2019	%	
0,2	0,2	0,3	0,4	0,4	2,7	0,7	0,2	2014	%	
187.518	58.940	64.250	24.904	40.189	113.119	96.535	12.594	2019	Anz.	Die PARTEI
37.733	15.064	12.318	6.184	8.573	17.714	20.823	2.656	2014	Anz.	
2,3	2,9	2,5	2,4	2,1	2,0	2,0	2,5	2019	%	
0,6	0,9	0,7	0,7	0,5	0,5	0,5	0,6	2014	%	
11.073	5.172	4.126	2.904	3.386	5.702	6.776	795	2019	Anz.	Volksabstimmung
17.260	7.997	6.620	5.018	7.162	8.237	10.286	1.144	2014	Anz.	
0,1	0,3	0,2	0,3	0,2	0,1	0,1	0,2	2019	%	
0,3	0,5	0,4	0,5	0,4	0,2	0,3	0,3	2014	%	
4.862	2.113	2.481	1.371	2.085	53.526	6.395	303	2019	Anz.	BP
2.473	1.088	992	540	1.041	49.273	2.923	200	2014	Anz.	
0,1	0,1	0,1	0,1	0,1	0,9	0,1	0,1	2019	%	
0,0	0,1	0,1	0,1	0,1	1,3	0,1	0,0	2014	%	

Noch: 5. Wahlbeteiligung und Verteilung der gültigen Stimmen nach Ländern

Gegenstand der Nachweisung	Einheit	Jahr	Bundesgebiet	Schleswig-Holstein	Mecklenburg-Vorpommern	Hamburg	Niedersachsen	Bremen	Brandenburg	Sachsen-Anhalt	Berlin
DKP	Anz.	2019	20.419	516	1.256	510	1.311	188	2.381	1.264	2.446
	Anz.	2014	25.147	566	1.476	567	1.511	229	2.435	1.722	3.009
	%	2019	0,1	0,0	0,2	0,1	0,0	0,1	0,2	0,1	0,2
	%	2014	0,1	0,1	0,2	0,1	0,1	0,1	0,3	0,2	0,3
MLPD	Anz.	2019	18.340	311	658	352	917	118	1.064	1.165	1.015
	Anz.	2014	18.198	331	878	261	916	109	1.087	1.390	1.169
	%	2019	0,0	0,0	0,1	0,0	0,0	0,0	0,1	0,1	0,1
	%	2014	0,1	0,0	0,1	0,0	0,0	0,1	0,1	0,2	0,1
SGP	Anz.	2019	5.293	177	188	85	492	31	356	436	431
	Anz.	2014	8.924	221	515	99	514	45	580	646	745
	%	2019	0,0	0,0	0,0	0,0	0,0	0,0	0,0	0,0	0,0
	%	2014	0,0	0,0	0,1	0,0	0,0	0,0	0,1	0,1	0,1
TIERSCHUTZ hier!	Anz.	2019	99.731	3.216	3.025	1.387	10.302	685	6.309	5.510	4.905
	%	2019	0,3	0,2	0,4	0,2	0,3	0,2	0,5	0,6	0,3
Tierschutzallianz	Anz.	2019	68.597	2.157	2.037	1.027	5.748	355	4.191	6.048	3.129
	%	2019	0,2	0,2	0,3	0,1	0,2	0,1	0,3	0,6	0,2
Bündnis C	Anz.	2019	66.228	1.266	1.360	798	5.631	206	1.309	1.205	1.459
	%	2019	0,2	0,1	0,2	0,1	0,2	0,1	0,1	0,1	0,1
BIG	Anz.	2019	68.654	1.121	284	2.637	5.061	973	535	577	4.295
	%	2019	0,2	0,1	0,0	0,3	0,1	0,3	0,0	0,1	0,3
BGE	Anz.	2019	40.834	1.262	1.122	1.283	3.466	690	2.291	2.085	2.836
	%	2019	0,1	0,1	0,1	0,2	0,1	0,2	0,2	0,2	0,2
DIE DIREKTE!	Anz.	2019	25.530	832	677	509	2.144	132	1.171	1.362	1.197
	%	2019	0,1	0,1	0,1	0,1	0,1	0,0	0,1	0,1	0,1
DiEM25	Anz.	2019	130.072	3.717	1.722	6.337	9.803	1.305	4.202	2.904	18.693
	%	2019	0,3	0,3	0,2	0,8	0,3	0,4	0,4	0,3	1,2
III. Weg	Anz.	2019	12.822	209	336	145	632	37	946	692	511
	%	2019	0,0	0,0	0,0	0,0	0,0	0,0	0,1	0,1	0,0
Die Grauen	Anz.	2019	71.282	2.690	1.801	1.094	6.620	319	4.596	3.086	6.867
	%	2019	0,2	0,2	0,2	0,1	0,2	0,1	0,4	0,3	0,5
DIE RECHTE	Anz.	2019	24.627	557	852	305	2.029	197	1.370	1.730	663
	%	2019	0,1	0,0	0,1	0,0	0,1	0,1	0,1	0,2	0,0
DIE VIOLETTEN	Anz.	2019	27.814	1.080	613	563	2.398	104	992	786	1.387
	%	2019	0,1	0,1	0,1	0,1	0,1	0,0	0,1	0,1	0,1
LIEBE	Anz.	2019	33.152	1.260	1.367	667	2.962	153	1.829	1.414	1.614
	%	2019	0,1	0,1	0,2	0,1	0,1	0,1	0,2	0,1	0,1
DIE FRAUEN	Anz.	2019	55.258	1.506	2.538	937	4.396	341	3.450	3.139	2.640
	%	2019	0,1	0,1	0,3	0,1	0,1	0,1	0,3	0,3	0,2
Graue Panther	Anz.	2019	76.172	3.177	2.337	1.496	6.714	461	3.915	3.194	6.618
	%	2019	0,2	0,2	0,3	0,2	0,2	0,2	0,3	0,3	0,4
LKR	Anz.	2019	43.965	1.411	830	993	5.346	204	1.412	1.456	1.713
	%	2019	0,1	0,1	0,1	0,1	0,1	0,1	0,1	0,1	0,1
MENSCHLICHE WELT	Anz.	2019	34.447	1.000	1.084	757	2.595	393	1.712	1.536	1.931
	%	2019	0,1	0,1	0,1	0,1	0,1	0,1	0,1	0,2	0,1
NL	Anz.	2019	15.943	617	259	718	1.513	101	484	510	933
	%	2019	0,0	0,0	0,0	0,1	0,0	0,0	0,0	0,1	0,1
ÖkoLinX	Anz.	2019	35.794	1.203	645	1.679	3.523	496	1.234	1.183	4.383
	%	2019	0,1	0,1	0,1	0,2	0,1	0,2	0,1	0,1	0,3
Die Humanisten	Anz.	2019	62.613	2.224	1.074	1.592	6.363	1.028	1.750	1.613	3.408
	%	2019	0,2	0,2	0,1	0,2	0,2	0,4	0,1	0,2	0,2
PARTEI FÜR DIE TIERE	Anz.	2019	85.722	2.361	2.598	1.146	6.500	460	4.513	5.034	3.326
	%	2019	0,2	0,2	0,3	0,1	0,2	0,2	0,4	0,5	0,2
Gesundheitsforschung	Anz.	2019	71.006	1.684	3.858	787	5.276	317	5.681	6.648	3.727
	%	2019	0,2	0,1	0,5	0,1	0,1	0,1	0,5	0,7	0,2
Volt	Anz.	2019	248.824	7.534	2.863	9.411	20.388	2.013	5.851	4.626	17.955
	%	2019	0,7	0,6	0,4	1,2	0,5	0,7	0,5	0,5	1,2
Übrige 1)	Anz.	2014	309.200	4.030	6.103	1.827	16.466	1.158	8.226	10.397	6.718
	%	2014	1,1	0,4	1,0	0,3	0,6	0,6	0,9	1,3	0,6

1) Übrige Parteien und die sonstigen politischen Vereinigungen.

Quelle: Bundeswahlleiter

Nordrhein- Westfalen	Sachsen	Hessen	Thüringen	Rheinland- Pfalz	Bayern	Baden- Württem- berg	Saarland	Jahr	Einheit	Gegenstand der Nachweisung
2.985	2.030	1.238	1.143	478	1.324	1.186	163	2019	Anz.	DKP
4.107	2.302	1.603	1.248	662	1.707	1.705	298	2014	Anz.	
0,0	0,1	0,0	0,1	0,0	0,0	0,0	0,0	2019	%	
0,1	0,1	0,1	0,1	0,0	0,0	0,0	0,1	2014	%	
4.163	1.503	852	2.088	361	1.231	2.341	201	2019	Anz.	MLPD
3.858	1.855	726	1.256	546	1.266	2.353	197	2014	Anz.	
0,1	0,1	0,0	0,2	0,0	0,0	0,0	0,0	2019	%	
0,1	0,1	0,0	0,1	0,0	0,0	0,1	0,0	2014	%	
843	470	381	245	156	431	505	66	2019	Anz.	SGP
1.339	722	499	498	366	858	1.174	103	2014	Anz.	
0,0	0,0	0,0	0,0	0,0	0,0	0,0	0,0	2019	%	
0,0	0,0	0,0	0,1	0,0	0,0	0,0	0,0	2014	%	
18.385	7.094	6.178	3.345	5.454	10.214	11.855	1.867	2019	Anz.	TIERSCHUTZ hier!
0,2	0,3	0,2	0,3	0,3	0,2	0,2	0,4	2019	%	
10.340	6.323	3.517	3.158	3.763	7.971	7.977	856	2019	Anz.	Tierschutzallianz
0,1	0,3	0,1	0,3	0,2	0,1	0,2	0,2	2019	%	
11.582	7.010	4.874	1.723	3.181	7.676	16.669	279	2019	Anz.	Bündnis C
0,1	0,3	0,2	0,2	0,2	0,1	0,3	0,1	2019	%	
29.140	719	6.909	416	2.595	4.611	8.347	434	2019	Anz.	BIG
0,4	0,0	0,3	0,0	0,1	0,1	0,2	0,1	2019	%	
5.449	3.924	2.402	2.521	1.713	4.627	4.732	431	2019	Anz.	BGE
0,1	0,2	0,1	0,2	0,1	0,1	0,1	0,1	2019	%	
4.415	2.721	1.262	2.476	871	2.940	2.620	201	2019	Anz.	DIE DIREKTE!
0,1	0,1	0,0	0,2	0,0	0,1	0,1	0,0	2019	%	
22.535	7.194	9.652	2.490	4.109	17.534	16.947	928	2019	Anz.	DiEM25
0,3	0,3	0,4	0,2	0,2	0,3	0,3	0,2	2019	%	
1.220	2.711	596	1.157	670	1.886	950	124	2019	Anz.	III. Weg
0,0	0,1	0,0	0,1	0,0	0,0	0,0	0,0	2019	%	
15.188	5.758	3.896	3.051	2.420	7.253	5.810	833	2019	Anz.	Die Grauen
0,2	0,3	0,2	0,3	0,1	0,1	0,1	0,2	2019	%	
4.829	2.879	1.160	1.557	949	2.062	3.195	293	2019	Anz.	DIE RECHTE
0,1	0,1	0,0	0,1	0,0	0,0	0,1	0,1	2019	%	
6.186	1.748	2.163	922	1.321	4.013	3.165	373	2019	Anz.	DIE VIOLETTEN
0,1	0,1	0,1	0,1	0,1	0,1	0,1	0,1	2019	%	
6.549	3.303	2.022	1.518	1.732	3.581	2.605	576	2019	Anz.	LIEBE
0,1	0,2	0,1	0,1	0,1	0,1	0,1	0,1	2019	%	
9.071	5.162	3.098	2.823	2.431	5.822	7.087	817	2019	Anz.	DIE FRAUEN
0,1	0,3	0,1	0,3	0,1	0,1	0,1	0,2	2019	%	
16.843	6.210	4.377	2.835	3.289	6.785	6.614	1.307	2019	Anz.	Graue Panther
0,2	0,3	0,2	0,3	0,2	0,1	0,1	0,3	2019	%	
7.311	2.176	3.498	1.167	2.183	6.718	7.080	467	2019	Anz.	LKR
0,1	0,1	0,1	0,1	0,1	0,1	0,1	0,1	2019	%	
5.474	3.308	2.264	1.774	1.637	4.206	4.271	505	2019	Anz.	MENSCHLICHE WELT
0,1	0,2	0,1	0,2	0,1	0,1	0,1	0,1	2019	%	
3.770	889	1.113	440	652	1.985	1.816	143	2019	Anz.	NL
0,0	0,0	0,0	0,0	0,0	0,0	0,0	0,0	2019	%	
5.501	3.010	3.246	1.026	1.192	3.627	3.518	328	2019	Anz.	ÖkoLinX
0,1	0,1	0,1	0,1	0,1	0,1	0,1	0,1	2019	%	
13.446	3.863	4.829	1.450	2.874	9.054	7.432	613	2019	Anz.	Die Humanisten
0,2	0,2	0,2	0,1	0,1	0,2	0,2	0,1	2019	%	
15.917	7.550	4.996	3.317	4.983	9.284	11.914	1.823	2019	Anz.	PARTEI FÜR DIE TIERE
0,2	0,4	0,2	0,3	0,3	0,2	0,2	0,4	2019	%	
10.333	8.416	3.698	3.859	2.805	7.071	5.971	875	2019	Anz.	Gesundheitsforschung
0,1	0,4	0,1	0,4	0,1	0,1	0,1	0,2	2019	%	
55.881	13.032	18.422	4.328	10.831	41.152	32.323	2.214	2019	Anz.	Volt
0,7	0,6	0,7	0,4	0,6	0,7	0,7	0,4	2019	%	
84.211	20.880	18.030	10.016	17.966	42.421	58.003	2.748	2014	Anz.	Übrige 1)
1,2	1,3	1,0	1,1	1,0	1,1	1,5	0,7	2014	%	

6. Sitze der Wahlvorschläge**6.1 Gesamtzahl der Sitze der Wahlvorschläge**

Partei	Wahljahr			
	2019		2014	
	insgesamt	darunter Frauen	insgesamt	darunter Frauen
CDU	23	5	29	5
SPD	16	8	27	13
GRÜNE	21	11	11	6
DIE LINKE	5	3	7	4
AfD	11	2	7	2
CSU	6	3	5	2
FDP	5	2	3	1
FREIE WÄHLER	2	1	1	1
PIRATEN	1	-	1	1
Tierschutzpartei	1	-	1	-
NPD	-	-	1	-
FAMILIE	1	-	1	-
ÖDP	1	-	1	-
Die PARTEI	2	-	1	-
Volksabstimmung	-	-	-	-
BP	-	-	-	-
DKP	-	-	-	-
MLPD	-	-	-	-
SGP	-	-	-	-
TIERSCHUTZ hier!	-	-	-	-
Tierschutzallianz	-	-	-	-
Bündnis C	-	-	-	-
BIG	-	-	-	-
BGE	-	-	-	-
DIE DIREKTE!	-	-	-	-
DiEM25	-	-	-	-
III. Weg	-	-	-	-
Die Grauen	-	-	-	-
DIE RECHTE	-	-	-	-
DIE VIOLETTEN	-	-	-	-
LIEBE	-	-	-	-
DIE FRAUEN	-	-	-	-
Graue Panther	-	-	-	-
LKR	-	-	-	-
MENSCHLICHE WELT	-	-	-	-
NL	-	-	-	-
ÖkoLinX	-	-	-	-
Die Humanisten	-	-	-	-
PARTEI FÜR DIE TIERE	-	-	-	-
Gesundheitsforschung	-	-	-	-
Volt	1	-	-	-
Gewählte insgesamt	96	35	96	35

Quelle: Bundeswahlleiter

Noch: 6. Sitze der Wahlvorschläge**6.2 Sitze der vorläufig Gewählten mit Wohnsitz in Bayern**

Partei	Wahljahr			
	2019		2014	
	insgesamt	darunter Frauen	insgesamt	darunter Frauen
CSU	6	3	5	2
SPD	2	1	3	2
GRÜNE	2	2	-	-
DIE LINKE	-	-	1	-
AfD	3	1	-	-
FDP	-	-	-	-
FREIE WÄHLER	1	1	1	1
PIRATEN	-	-	-	-
Tierschutzpartei	-	-	-	-
NPD	-	-	-	-
FAMILIE	-	-	-	-
ÖDP	1	-	1	-
Die PARTEI	-	-	-	-
Volksabstimmung	-	-	-	-
BP	-	-	-	-
DKP	-	-	-	-
MLPD	-	-	-	-
SGP	-	-	-	-
TIERSCHUTZ hier!	-	-	-	-
Tierschutzallianz	-	-	-	-
Bündnis C	-	-	-	-
BIG	-	-	-	-
BGE	-	-	-	-
DIE DIREKTE!	-	-	-	-
DiEM25	-	-	-	-
III. Weg	-	-	-	-
Die Grauen	-	-	-	-
DIE RECHTE	-	-	-	-
DIE VIOLETTEN	-	-	-	-
LIEBE	-	-	-	-
DIE FRAUEN	-	-	-	-
Graue Panther	-	-	-	-
LKR	-	-	-	-
MENSCHLICHE WELT	-	-	-	-
NL	-	-	-	-
ÖkoLinX	-	-	-	-
Die Humanisten	-	-	-	-
PARTEI FÜR DIE TIERE	-	-	-	-
Gesundheitsforschung	-	-	-	-
Volt	-	-	-	-
Gewählte insgesamt	15	8	11	5

Quelle: Bundeswahlleiter

6.3 Sitze der CDU nach Ländern

Wahljahr	i = insgesamt w = darunter Frauen	insge- samt	SH	HH	NI	HB	NW	HE	RP	BW	SL	BE	BB	MV	SN	ST	TH
2019	i	23	1	-	3	-	6	2	2	4	-	1	1	-	1	1	1
2019	w	5	-	-	1	-	1	-	1	-	-	1	-	-	-	-	1
2014	i	29	1	-	4	-	8	2	2	5	-	1	1	1	2	1	1
2014	w	5	-	-	1	-	2	-	1	1	-	-	-	-	-	-	-

7. Verzeichnis der vorläufig Gewählten *)**7.1 nach Wahlvorschlägen**

Name, Vorname 1)	Gewählt auf		
	gemeinsamer Liste für alle Länder Reihenfolge	Liste für ein Land	
		Land	Reihenfolge

Christlich Demokratische Union Deutschlands (CDU)

Herbst, Niclas	-	SH	1
x McAllister, David James	-	NI	1
x Gieseke, Jens Peter	-	NI	2
Düpont, Lena	-	NI	3
x Dr. Liese, Hans-Peter	-	NW	1
x Dr. Pieper, Markus	-	NW	2
x Verheyen, Sabine	-	NW	3
x Voss, Axel	-	NW	4
x Radtke, Dennis Christopher	-	NW	5
Dr. Berger, Stefan Heinrich	-	NW	6
Prof. Dr. Simon, Sven	-	HE	1
x Gahler, Heinz Michael	-	HE	2
Schneider, Christine	-	RP	1
Seekatz, Ralf	-	RP	2
x Wieland, Rainer	-	BW	1
x Caspary, Daniel	-	BW	2
x Dr. Schwab, Andreas Joachim	-	BW	3
x Lins, Norbert Alexander	-	BW	4
Bentele, Hildegard	-	BE	1
x Dr. Ehler, Jan Christian	-	BB	1
x Dr. Jahr, Dieter Peter	-	SN	1
x Schulze, Sven	-	ST	1
Walsmann, Marion Erika	-	TH	1

Sozialdemokratische Partei Deutschlands (SPD)

Dr. Barley, Katarina	1	-	-
x Bullmann, Hans Udo	2	-	-
x Noichl, Maria	3	-	-
x Geier, Jens Adolf	4	-	-
Burkhardt, Delara	5	-	-
x Lange, Bernd	6	-	-
x Sippel, Birgit	7	-	-
x Dr. Köster, Dietmar	8	-	-
Bischoff, Gabriele	9	-	-
x Ertug, Sabit Ismail	10	-	-
x Krehl, Constanze Angela	11	-	-
x Wölken, Tiemo	12	-	-
x Kammerevert, Petra	13	-	-
x Neuser, Norbert Hans	14	-	-
x Gebhardt, Evelyne Marie-Thérèse	15	-	-
x Schuster, Joachim Dieter	16	-	-

*) Stand bei der Wahl.

X = Mitglied des 8. Europäischen Parlaments.

1) Zum Zeitpunkt der Bewerberaufstellung.

Quelle: Bundeswahlleiter

Noch: 7. Verzeichnis der vorläufig Gewählten *)**Noch: 7.1 nach Wahlvorschlägen**

Name, Vorname 1)	Gewählt auf		
	gemeinsamer Liste für alle Länder	Liste für ein Land	
		Reihenfolge	Land

BÜNDNIS 90/DIE GRÜNEN (GRÜNE)

x Keller, Maria Franziska	1	-	-
x Giegold, Sven	2	-	-
x Reintke, Theresa	3	-	-
x Bütikofer, Hans Reinhard	4	-	-
Dr. Neumann, Hannah Marie	5	-	-
x Häusling, Martin Christian	6	-	-
Cavazzini, Anna Katrin	7	-	-
Marquardt, Erik	8	-	-
Langensiepen, Katrin	9	-	-
x Franz, Romeo Peter Sischo	10	-	-
Paulus, Jutta	11	-	-
Dr. Lagodinsky, Sergey	12	-	-
Hahn, Henrike Nanna Gisela	13	-	-
Bloss, Jan Michael	14	-	-
Deparnay-Grunenberg, Anna Elisabeth	15	-	-
Andresen, Rasmus	16	-	-
Geese, Alexandra	17	-	-
Nienaß, Niklas	18	-	-
von Cramon-Taubadel, Viola	19	-	-
Freund, Daniel	20	-	-
Dr. Herzberger-Fofana, Pierrette Gabrielle	21	-	-

DIE LINKE (DIE LINKE)

x Dr. Schirdewan, Martin Simon	1	-	-
Demirel, Özlem Alev	2	-	-
x Ernst, Cornelia Martha Ilse	3	-	-
x Scholz, Helmut Ernst	4	-	-
x Michels, Martina Johanna	5	-	-

Alternative für Deutschland (AfD)

x Prof. Dr. Meuthen, Jörg Hubert	1	-	-
Reil, Guido	2	-	-
Dr. Krahe, Maximilian Eugen	3	-	-
Berg, Lars Patrick	4	-	-
Zimniok, Bernhard Georg	5	-	-
Dr. Fest, Constantin Nicolaus Johannes	6	-	-
Buchheit, Markus	7	-	-
Anderson, Christine Margarete	8	-	-
Dr. Limmer, Sylvia	9	-	-
Prof. Dr. Beck, Gunnar Günter	10	-	-

*) Stand bei der Wahl.

X = Mitglied des 8. Europäischen Parlaments.

1) Zum Zeitpunkt der Bewerberaufstellung.

Quelle: Bundeswahlleiter

Noch: 7. Verzeichnis der vorläufig Gewählten *)**Noch: 7.1 nach Wahlvorschlägen**

Name, Vorname 1)	Gewählt auf		
	gemeinsamer Liste für alle Länder	Liste für ein Land	
		Reihenfolge	Land

Alternative für Deutschland (AfD)

Kuhs, Joachim Hans	11	-	-
--------------------	----	---	---

Christlich-Soziale Union in Bayern e.V. (CSU)

x Weber, Manfred	-	BY	1
x Prof. Dr. Niebler, Angelika	-	BY	2
x Ferber, Markus Johannes	-	BY	3
x Hohlmeier, Monika Brigitte Gertrud Maria	-	BY	4
Doleschal, Christian Konrad	-	BY	5
Mortler, Marlene	-	BY	6

Freie Demokratische Partei (FDP)

Beer, Nicola	1	-	-
Hahn, Svenja Ilona	2	-	-
Glück, Andreas	3	-	-
Körner, Moritz Heimo	4	-	-
Oetjen, Jan-Christoph	5	-	-

FREIE WÄHLER (FREIE WÄHLER)

x Müller, Ulrike	1	-	-
Eroglu, Engin	2	-	-

Piratenpartei Deutschland (PIRATEN)

Dr. Breyer, Patrick Olaf	1	-	-
--------------------------	---	---	---

PARTEI MENSCH UMWELT TIERSCHUTZ (Tierschutzpartei)

Buschmann, Martin Kenny	1	-	-
-------------------------	---	---	---

Familien-Partei Deutschlands (FAMILIE)

Geuking, Helmut Julius	1	-	-
------------------------	---	---	---

Ökologisch-Demokratische Partei (ÖDP)

x Prof. Dr. Buchner, Klaus	1	-	-
----------------------------	---	---	---

*) Stand bei der Wahl.

X = Mitglied des 8. Europäischen Parlaments.

1) Zum Zeitpunkt der Bewerberaufstellung.

Quelle: Bundeswahlleiter

Noch: 7. Verzeichnis der vorläufig Gewählten *)

Noch: 7.1 nach Wahlvorschlägen

Name, Vorname 1)	Gewählt auf		
	gemeinsamer Liste für alle Länder	Liste für ein Land	
		Reihenfolge	Land

Partei für Arbeit, Rechtsstaat, Tierschutz, Elitenförderung und basisdemokratische Initiative (Die PARTEI)

x Sonneborn, Martin Hans	1	-	-
Semsrott, Nico	2	-	-

Volt Deutschland (Volt)

Freiherr von Boeselager, Damian Hieronymus	1	-	-
--	---	---	---

X = Mitglied des 8. Europäischen Parlaments.

1) Zum Zeitpunkt der Bewerberaufstellung.

Quelle: Bundeswahlleiter

Noch: 7. Verzeichnis der vorläufig Gewählten *)**7.2 nach dem Alphabet**

Lfd. Nr.	Name, Vorname Geburtsjahr Beruf oder Stand 1)	Partei 2)	Gewählt auf		
			gemeinsamer Liste für alle Länder Platz	Liste für ein Land	
				Land	Platz
1	Anderson, Christine Margarete Geb.: 1968 Hausfrau	AfD	8	-	-
2	Andresen, Rasmus Geb.: 1986 Kommunikationswissenschaftler	GRÜNE	16	-	-
3	Dr. Barley, Katarina Geb.: 1968 MdB, Juristin	SPD	1	-	-
4	Prof. Dr. Beck, Gunnar Günter Geb.: 1963 Hochschuldozent, Barrister-at-Law für EU-Recht	AfD	10	-	-
5	Beer, Nicola Geb.: 1970 Rechtsanwältin	FDP	1	-	-
6	Bentele, Hildegard Geb.: 1976 MdA, Diplomatin	CDU	-	BE	1
7	Berg, Lars Patrick Geb.: 1966 MdL BW	AfD	4	-	-
8	Dr. Berger, Stefan Heinrich Geb.: 1969 Dozent	CDU	-	NW	6
9	Bischoff, Gabriele Geb.: 1961 Politikwissenschaftlerin, Gewerkschaftssekretärin	SPD	9	-	-
10	Bloss, Jan Michael Geb.: 1986 Development Studies (M. Sc.)	GRÜNE	14	-	-
11	Freiherr von Boeselager, Damian Hieronym Geb.: 1988 Berater	Volt	1	-	-

*) Stand bei der Wahl.

X = Mitglied des 8. Europäischen Parlaments.

1) Zum Zeitpunkt der Bewerberaufstellung.

2) s. Vorbemerkung

Quelle: Bundeswahlleiter

Noch: 7. Verzeichnis der vorläufig Gewählten *)**Noch: 7.2 nach dem Alphabet**

Lfd. Nr.	Name, Vorname		Partei 2)	Gewählt auf		
	Geburtsjahr	Beruf oder Stand 1)		gemeinsamer Liste für alle Länder	Liste für ein Land	
					Platz	Land
12	Dr. Breyer, Patrick Olaf		PIRATEN	1	-	-
	Geb.: 1977					
	Jurist					
13	Buchheit, Markus		AfD	7	-	-
	Geb.: 1983					
	Angestellter					
14	x Prof. Dr. Buchner, Klaus		ÖDP	1	-	-
	Geb.: 1941					
	MdEP					
15	x Bullmann, Hans Udo		SPD	2	-	-
	Geb.: 1956					
	Politikwissenschaftler					
16	Burkhardt, Delara		SPD	5	-	-
	Geb.: 1992					
	Soziologin, Angestellte					
17	Buschmann, Martin Kenny		Tierschutzpartei	1	-	-
	Geb.: 1970					
	Mittelstandsfachwirt					
18	x Bütikofer, Hans Reinhard		GRÜNE	4	-	-
	Geb.: 1953					
	MdEP					
19	x Caspary, Daniel		CDU	-	BW	2
	Geb.: 1976					
	MdEP, techn. Dipl.-Volkswirt					
20	Cavazzini, Anna Katrin		GRÜNE	7	-	-
	Geb.: 1982					
	Menschenrechtsreferentin					
21	von Cramon-Taubadel, Viola		GRÜNE	19	-	-
	Geb.: 1970					
	Dipl.-Agraringenieurin					
22	Demirel, Özlem Alev		DIE LINKE	2	-	-
	Geb.: 1984					
	Gewerkschaftssekretärin					

*) Stand bei der Wahl.

X = Mitglied des 8. Europäischen Parlaments.

1) Zum Zeitpunkt der Bewerberaufstellung.

2) s. Vorbemerkung

Quelle: Bundeswahlleiter

Noch: 7. Verzeichnis der vorläufig Gewählten *)**Noch: 7.2 nach dem Alphabet**

Lfd. Nr.	Name, Vorname		Partei 2)	Gewählt auf		
	Geburtsjahr	Beruf oder Stand 1)		gemeinsamer Liste für alle Länder	Liste für ein Land	
					Platz	Land
23	Deparnay-Grunenberg, Anna Elisabeth Geb.: 1976 Dipl.-Forstwirtin		GRÜNE	15	-	-
24	Doleschal, Christian Konrad Geb.: 1988 Rechtsanwalt		CSU	-	BY	5
25	Düpont, Lena Geb.: 1986 Redakteurin		CDU	-	NI	3
26	x	Dr. Ehler, Jan Christian Geb.: 1963 MdEP	CDU	-	BB	1
27	x	Ernst, Cornelia Martha Ilse Geb.: 1956 MdEP	DIE LINKE	3	-	-
28		Eroglu, Engin Geb.: 1982 Unternehmer	FREIE WÄHLER	2	-	-
29	x	Ertug, Sabit Ismail Geb.: 1975 MdEP, Krankenkassen-Betriebswirt	SPD	10	-	-
30	x	Ferber, Markus Johannes Geb.: 1965 MdEP, Dipl.-Ingenieur	CSU	-	BY	3
31		Dr. Fest, Constantin Nicolaus Johannes Geb.: 1962 Publizist	AfD	6	-	-
32	x	Franz, Romeo Peter Sischo Geb.: 1966 Geschäftsführer	GRÜNE	10	-	-
33		Freund, Daniel Geb.: 1984 Anti-Korruptions-Aktivist	GRÜNE	20	-	-

*) Stand bei der Wahl.

X = Mitglied des 8. Europäischen Parlaments.

1) Zum Zeitpunkt der Bewerberaufstellung.

2) s. Vorbemerkung

Quelle: Bundeswahlleiter

Noch: 7. Verzeichnis der vorläufig Gewählten *)**Noch: 7.2 nach dem Alphabet**

Lfd. Nr.	Name, Vorname Geburtsjahr Beruf oder Stand 1)	Partei 2)	Gewählt auf		
			gemeinsamer Liste für alle Länder Platz	Liste für ein Land	
				Land	Platz
34	x Gahler, Heinz Michael Geb.: 1960 MdEP	CDU	-	HE	2
35	x Gebhardt, Evelyne Marie-Thérèse Geb.: 1954 MdEP, Vizepräsidentin des EP	SPD	15	-	-
36	Geese, Alexandra Geb.: 1968 Konferenzdolmetscherin	GRÜNE	17	-	-
37	x Geier, Jens Adolf Geb.: 1961 MdEP	SPD	4	-	-
38	Geuking, Helmut Julius Geb.: 1964 Beamter, Krankenpflegedienstleiter	FAMILIE	1	-	-
39	x Giegold, Sven Geb.: 1969 Wirtschaftswissenschaftler	GRÜNE	2	-	-
40	x Gieseke, Jens Peter Geb.: 1971 Rechtsanwalt	CDU	-	NI	2
41	Glück, Andreas Geb.: 1975 Chirurg	FDP	3	-	-
42	Hahn, Henrike Nanna Gisela Geb.: 1970 Politologin	GRÜNE	13	-	-
43	Hahn, Svenja Ilona Geb.: 1989 PR-Managerin	FDP	2	-	-
44	x Häusling, Martin Christian Geb.: 1961 Biobauer	GRÜNE	6	-	-

*) Stand bei der Wahl.

X = Mitglied des 8. Europäischen Parlaments.

1) Zum Zeitpunkt der Bewerberaufstellung.

2) s. Vorbemerkung

Quelle: Bundeswahlleiter

Noch: 7. Verzeichnis der vorläufig Gewählten *)**Noch: 7.2 nach dem Alphabet**

Lfd. Nr.	Name, Vorname		Partei 2)	Gewählt auf		
	Geburtsjahr	Beruf oder Stand 1)		gemeinsamer Liste für alle Länder	Liste für ein Land	
					Land	Platz
45	Herbst, Niclas		CDU	-	SH	1
	Geb.: 1973	Politikwissenschaftler				
46	Dr. Herzberger-Fofana, Pierrette Gabrielle		GRÜNE	21	-	-
	Geb.: 1949	Gymnasiallehrerin a. D., Rentnerin				
47	x Hohlmeier, Monika Brigitte Gertrud Maria		CSU	-	BY	4
	Geb.: 1962	MdEP, Hotelfachfrau				
48	x Dr. Jahr, Dieter Peter		CDU	-	SN	1
	Geb.: 1959	MdEP				
49	x Kammerevert, Petra		SPD	13	-	-
	Geb.: 1966	MdEP, Dipl.-Sozialwissenschaftlerin				
50	x Keller, Maria Franziska		GRÜNE	1	-	-
	Geb.: 1981	MdEP				
51	Körner, Moritz Heimo		FDP	4	-	-
	Geb.: 1990	MdL NW				
52	x Dr. Köster, Dietmar		SPD	8	-	-
	Geb.: 1957	Professor für Soziologie				
53	Dr. Krah, Maximilian Eugen		AfD	3	-	-
	Geb.: 1977	Rechtsanwalt				
54	x Krehl, Constanze Angela		SPD	11	-	-
	Geb.: 1956	Dipl.-Informatikerin				
55	Kuhs, Joachim Hans		AfD	11	-	-
	Geb.: 1956	Rechtspfleger				

*) Stand bei der Wahl.

X = Mitglied des 8. Europäischen Parlaments.

1) Zum Zeitpunkt der Bewerberaufstellung.

2) s. Vorbemerkung

Quelle: Bundeswahlleiter

Noch: 7. Verzeichnis der vorläufig Gewählten *)**Noch: 7.2 nach dem Alphabet**

Lfd. Nr.	Name, Vorname		Partei 2)	Gewählt auf		
	Geburtsjahr	Beruf oder Stand 1)		gemeinsamer Liste für alle Länder	Liste für ein Land	
					Platz	Land
56	Dr. Lagodinsky, Sergey		GRÜNE	12	-	-
	Geb.: 1975					
	Rechtsanwalt, Angestellter					
57	x Lange, Bernd		SPD	6	-	-
	Geb.: 1955					
	MdEP					
58	Langensiepen, Katrin		GRÜNE	9	-	-
	Geb.: 1979					
	Fremdsprachenassistentin					
59	x Dr. Liese, Hans-Peter		CDU	-	NW	1
	Geb.: 1965					
	MdEP, Arzt					
60	Dr. Limmer, Sylvia		AfD	9	-	-
	Geb.: 1966					
	Dipl.-Biologin, Tierärztin					
61	x Lins, Norbert Alexander		CDU	-	BW	4
	Geb.: 1977					
	MdEP					
62	Marquardt, Erik		GRÜNE	8	-	-
	Geb.: 1987					
	Fotograf					
63	x McAllister, David James		CDU	-	NI	1
	Geb.: 1971					
	MdEP, Rechtsanwalt					
64	x Prof. Dr. Meuthen, Jörg Hubert		AfD	1	-	-
	Geb.: 1961					
	Hochschullehrer, Politiker					
65	x Michels, Martina Johanna		DIE LINKE	5	-	-
	Geb.: 1955					
	MdEP					
66	Mortler, Marlene		CSU	-	BY	6
	Geb.: 1955					
	MdB, Meisterin der ländl. Hauswirtschaft					

*) Stand bei der Wahl.

X = Mitglied des 8. Europäischen Parlaments.

1) Zum Zeitpunkt der Bewerberaufstellung.

2) s. Vorbemerkung

Quelle: Bundeswahlleiter

Noch: 7. Verzeichnis der vorläufig Gewählten *)**Noch: 7.2 nach dem Alphabet**

Lfd. Nr.	Name, Vorname Geburtsjahr Beruf oder Stand 1)	Partei 2)	Gewählt auf		
			gemeinsamer Liste für alle Länder Platz	Liste für ein Land	
				Land	Platz
67	x Müller, Ulrike Geb.: 1962 MdEP	FREIE WÄHLER	1	-	-
68	Dr. Neumann, Hannah Marie Geb.: 1984 freiberufl. Beraterin	GRÜNE	5	-	-
69	x Neuser, Norbert Hans Geb.: 1949 MdEP, Rektor a. D.	SPD	14	-	-
70	x Prof. Dr. Niebler, Angelika Geb.: 1963 MdEP, Rechtsanwältin	CSU	-	BY	2
71	Nienaß, Niklas Geb.: 1992 Student	GRÜNE	18	-	-
72	x Noichl, Maria Geb.: 1967 Fachlehrerin, Hauswirtschaftsmeisterin	SPD	3	-	-
73	Oetjen, Jan-Christoph Geb.: 1978 MdL NI	FDP	5	-	-
74	Paulus, Jutta Geb.: 1967 Apothekerin	GRÜNE	11	-	-
75	x Dr. Pieper, Markus Geb.: 1963 MdEP, Dipl.-Geograph	CDU	-	NW	2
76	x Radtke, Dennis Christopher Geb.: 1979 MdEP, Gewerkschaftssekretär	CDU	-	NW	5
77	Reil, Guido Geb.: 1970 Steiger	AfD	2	-	-

*) Stand bei der Wahl.

X = Mitglied des 8. Europäischen Parlaments.

1) Zum Zeitpunkt der Bewerberaufstellung.

2) s. Vorbemerkung

Quelle: Bundeswahlleiter

Noch: 7. Verzeichnis der vorläufig Gewählten *)**Noch: 7.2 nach dem Alphabet**

Lfd. Nr.	Name, Vorname Geburtsjahr Beruf oder Stand 1)	Partei 2)	Gewählt auf		
			gemeinsamer Liste für alle Länder Platz	Liste für ein Land	
				Land	Platz
78	x Reintke, Theresa Geb.: 1987 Dipl.-Politologin	GRÜNE	3	-	-
79	x Dr. Schirdewan, Martin Simon Geb.: 1975 Politikwissenschaftler	DIE LINKE	1	-	-
80	Schneider, Christine Geb.: 1972 MdL RP	CDU	-	RP	1
81	x Scholz, Helmut Ernst Geb.: 1954 MdEP, Dipl.-Politikwissenschaftler	DIE LINKE	4	-	-
82	x Schulze, Sven Geb.: 1979 MdEP	CDU	-	ST	1
83	x Schuster, Joachim Dieter Geb.: 1962 Politikwissenschaftler	SPD	16	-	-
84	x Dr. Schwab, Andreas Joachim Geb.: 1973 MdEP	CDU	-	BW	3
85	Seekatz, Ralf Geb.: 1972 MdL RP, Industriekaufmann, Dipl.-Verwaltungswirt (FH)	CDU	-	RP	2
86	Semsrott, Nico Geb.: 1986 Satiriker, Demotivationstrainer	Die PARTEI	2	-	-
87	Prof. Dr. Simon, Sven Geb.: 1978 Universitätsprofessor	CDU	-	HE	1
88	x Sippel, Birgit Geb.: 1960 MdEP	SPD	7	-	-

*) Stand bei der Wahl.

X = Mitglied des 8. Europäischen Parlaments.

1) Zum Zeitpunkt der Bewerberaufstellung.

2) s. Vorbemerkung

Quelle: Bundeswahlleiter

Noch: 7. Verzeichnis der vorläufig Gewählten *)**Noch: 7.2 nach dem Alphabet**

Lfd. Nr.	Name, Vorname Geburtsjahr Beruf oder Stand 1)	Partei 2)	Gewählt auf		
			gemeinsamer Liste für alle Länder Platz	Liste für ein Land	
				Land	Platz
89	x Sonneborn, Martin Hans Geb.: 1965 MdEP	Die PARTEI	1	-	-
90	x Verheyen, Sabine Geb.: 1964 Hausfrau	CDU	-	NW	3
91	x Voss, Axel Geb.: 1963 MdEP, Rechtsanwalt	CDU	-	NW	4
92	Walsmann, Marion Erika Geb.: 1963 Juristin	CDU	-	TH	1
93	x Weber, Manfred Geb.: 1972 MdEP, Dipl.-Ingenieur (FH)	CSU	-	BY	1
94	x Wieland, Rainer Geb.: 1957 MdEP, Rechtsanwalt	CDU	-	BW	1
95	x Wölken, Tiemo Geb.: 1985 MdEP	SPD	12	-	-
96	Zimniok, Bernhard Georg Geb.: 1953 Oberstleutnant a. D.	AfD	5	-	-

*) Stand bei der Wahl.

X = Mitglied des 8. Europäischen Parlaments.

1) Zum Zeitpunkt der Bewerberaufstellung.

2) s. Vorbemerkung

Quelle: Bundeswahlleiter

Noch: 7. Verzeichnis der vorläufig Gewählten *)

7.3 mit Wohnsitz in Bayern

Lfd. Nr.	Name	Wohnort	Wahlvorschlag
1	Buchheit, Markus	Pollenfeld	AfD
2	Prof. Dr. Buchner, Klaus	München	ÖDP
3	Doleschal, Christian Konrad	Brand	CSU
4	Ertug, Sabit Ismail	Kümmersbruck	SPD
5	Ferber, Markus Johannes	Schwabmünchen	CSU
6	Hahn, Henrike Nanna Gisela	München	GRÜNE
7	Dr. Herzberger-Fofana, Pierrette Gabrielle	Erlangen	GRÜNE
8	Hohlmeier, Monika Brigitte Gertrud Maria	Bad Staffelstein	CSU
9	Dr. Limmer, Sylvia	Presseck	AfD
10	Mortler, Marlene	Lauf a.d.Pegnitz	CSU
11	Müller, Ulrike	Missen-Wilhams	FREIE WÄHLER
12	Prof. Dr. Niebler, Angelika	Vaterstetten	CSU
13	Noichl, Maria	Rosenheim	SPD
14	Weber, Manfred	Wildenberg	CSU
15	Zimniok, Bernhard Georg	München	AfD

*) Stand bei der Wahl.

Quelle: Bundeswahlleiter

Abbildungen Bayern

1. Wahlberechtigte, Wähler, Wahlbeteiligung und Stimmenanteile der Wahlvorschläge in den Regierungsbezirken Bayerns
2. Veränderung der Wahlbeteiligung und der Stimmenanteile der Wahlvorschläge in den Regierungsbezirken Bayerns gegenüber der Europawahl 2014
3. Wahlbeteiligung in den kreisfreien Städten und Landkreisen Bayerns
4. Veränderung der Wahlbeteiligung in den kreisfreien Städten und Landkreisen Bayerns gegenüber der Europawahl 2014
5. CSU: Stimmenanteile in den kreisfreien Städten und Landkreisen Bayerns
6. CSU: Veränderung der Stimmenanteile in den kreisfreien Städten und Landkreisen Bayerns gegenüber der Europawahl 2014
7. SPD: Stimmenanteile in den kreisfreien Städten und Landkreisen Bayerns
8. SPD: Veränderung der Stimmenanteile in den kreisfreien Städten und Landkreisen Bayerns gegenüber der Europawahl 2014
9. GRÜNE: Stimmenanteile in den kreisfreien Städten und Landkreisen Bayerns
10. GRÜNE: Veränderung der Stimmenanteile in den kreisfreien Städten und Landkreisen Bayerns gegenüber der Europawahl 2014
11. AfD: Stimmenanteile in den kreisfreien Städten und Landkreisen Bayerns
12. AfD: Veränderung der Stimmenanteile in den kreisfreien Städten und Landkreisen Bayerns gegenüber der Europawahl 2014
13. FREIE WÄHLER: Stimmenanteile in den kreisfreien Städten und Landkreisen Bayerns
14. FREIE WÄHLER: Veränderung der Stimmenanteile in den kreisfreien Städten und Landkreisen Bayerns gegenüber der Europawahl 2014
15. FDP: Stimmenanteile in den kreisfreien Städten und Landkreisen Bayerns
16. FDP: Veränderung der Stimmenanteile in den kreisfreien Städten und Landkreisen Bayerns gegenüber der Europawahl 2014
17. DIE LINKE: Stimmenanteile in den kreisfreien Städten und Landkreisen Bayerns
18. DIE LINKE: Veränderung der Stimmenanteile in den kreisfreien Städten und Landkreisen Bayerns gegenüber der Europawahl 2014

Farblegende




Abb. 1

Wahlberechtigte, Wähler, Wahlbeteiligung und Stimmenanteile der Wahlvorschläge in den Regierungsbezirken Bayerns in Prozent

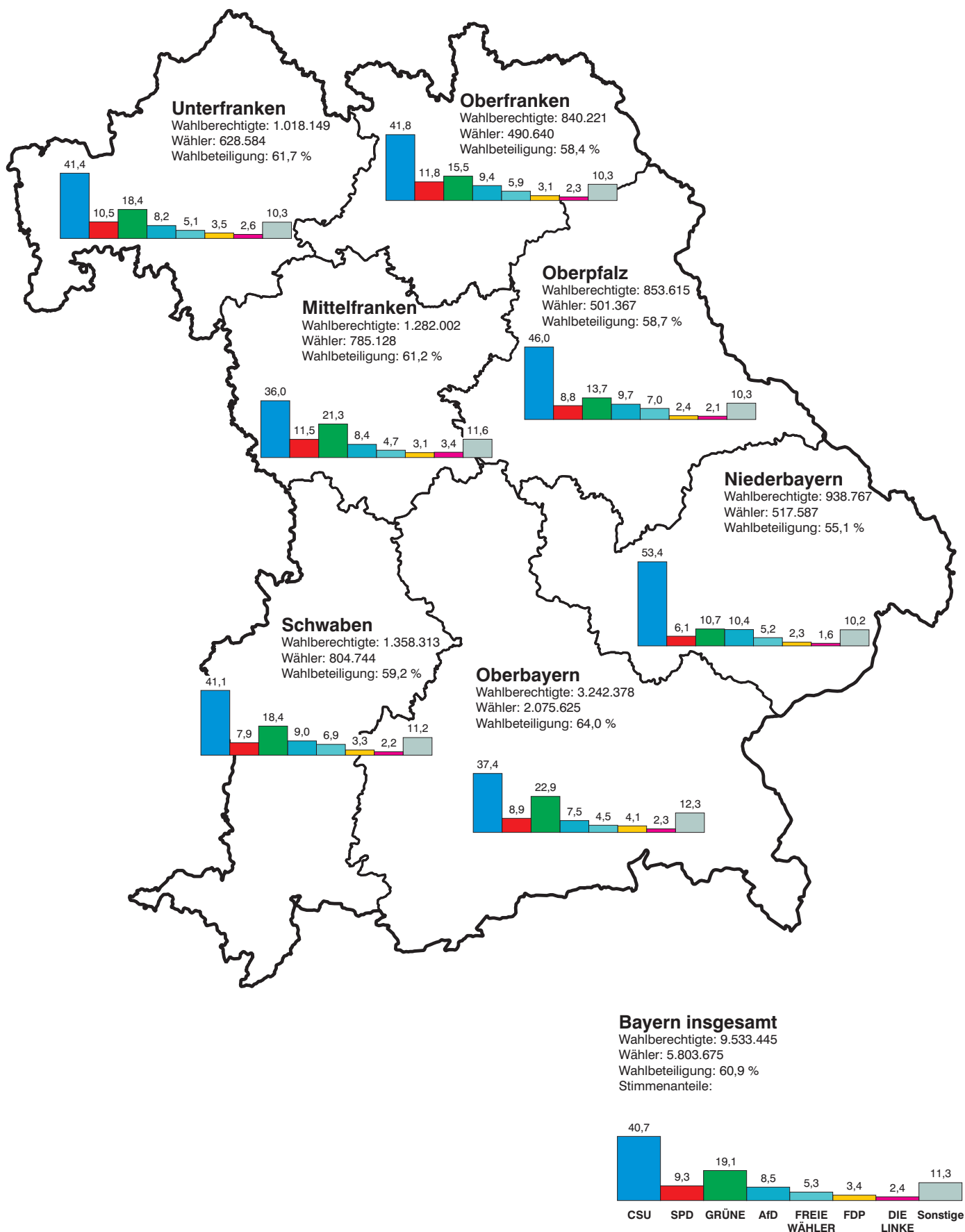


Abb. 2

Veränderung der Wahlbeteiligung und der Stimmenanteile der Wahlvorschläge in den Regierungsbezirken Bayerns gegenüber der Europawahl 2014 in Prozentpunkten

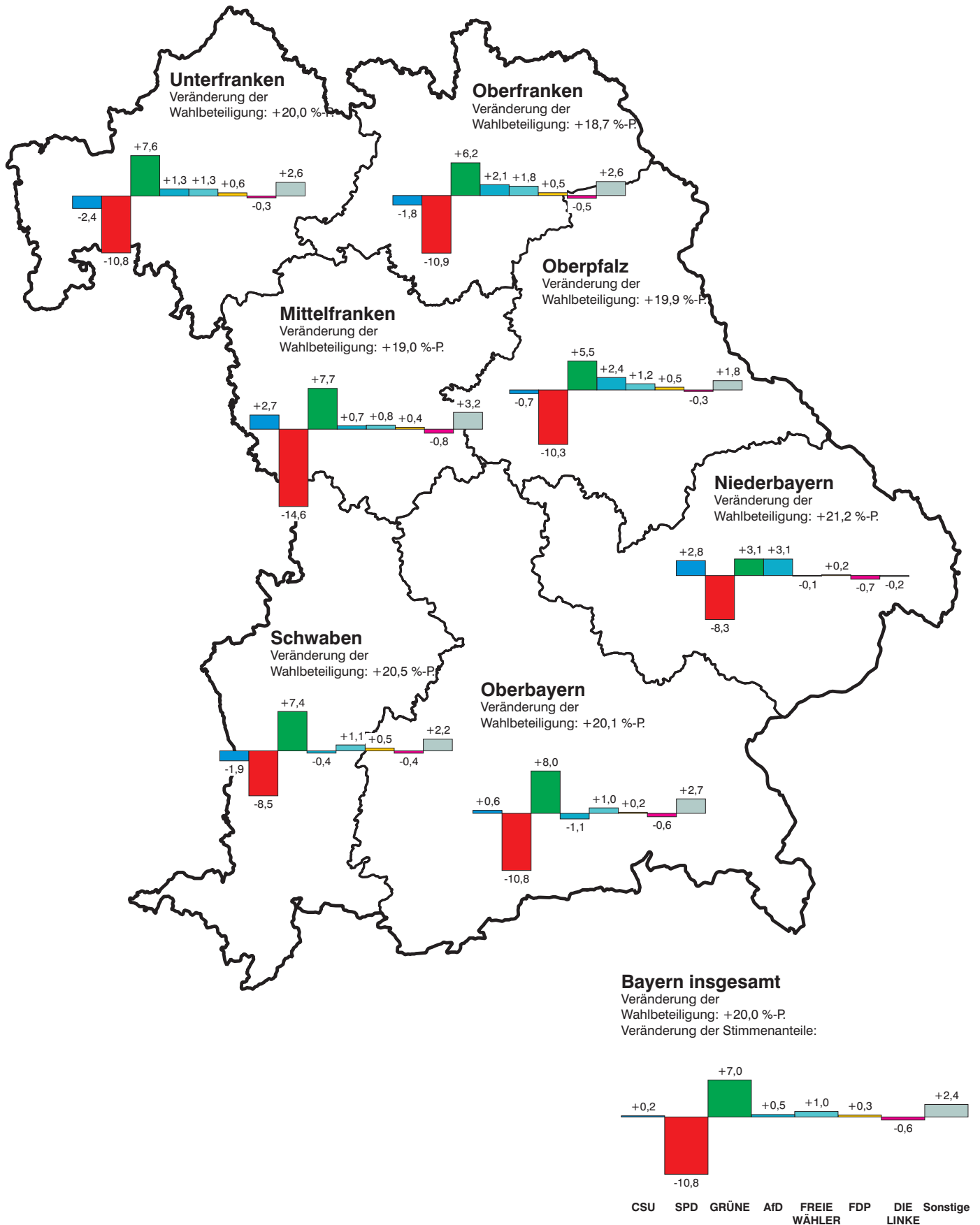


Abb. 4

Veränderung der Wahlbeteiligung in den kreisfreien Städten und Landkreisen Bayerns gegenüber der Europawahl 2014 in Prozentpunkten



Veränderung in Prozentpunkten

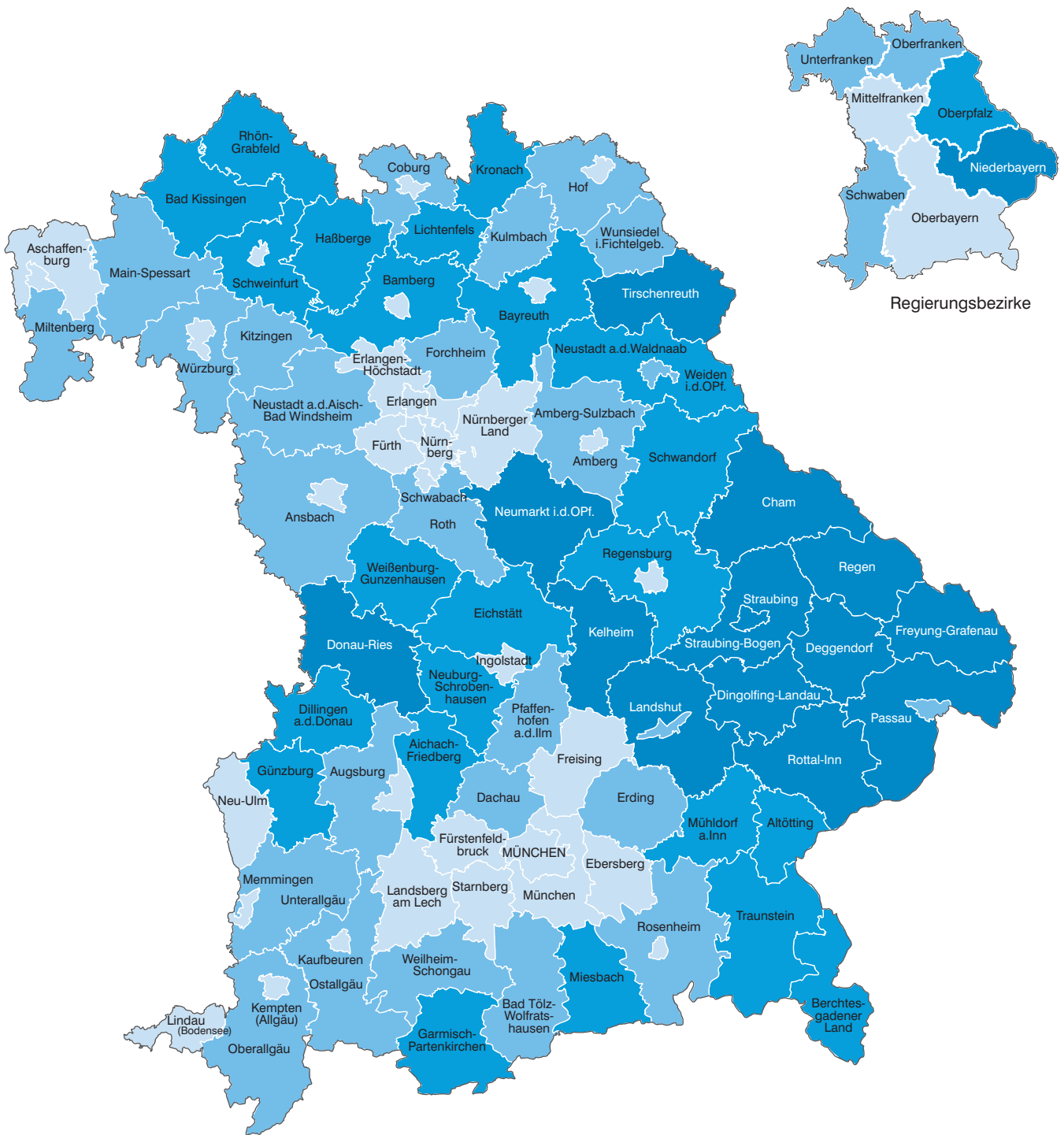
Häufigkeit

	bis unter 18,0	17
	18,0 bis unter 20,0	35
	20,0 bis unter 22,0	34
	22,0 oder mehr	10

Kleinste Zunahme: 185 Lkr Neuburg-Schrobenhausen +13,2 %-P.
 Größte Zunahme: 772 Lkr Augsburg +24,5 %-P.
Bayern: +20,0 %-P.

Abb.5

CSU: Stimmenanteile in den kreisfreien Städten und Landkreisen Bayerns in Prozent



Stimmenanteile in Prozent	Häufigkeit	Minimum: 162 Krfr. St München	26,9 %
bis unter 40,0	33	Maximum: 278 Lkr Straubing-Bogen	58,7 %
40,0 bis unter 45,0	26	Bayern:	40,7 %
45,0 bis unter 50,0	23		
50,0 oder mehr	14		

Abb.6

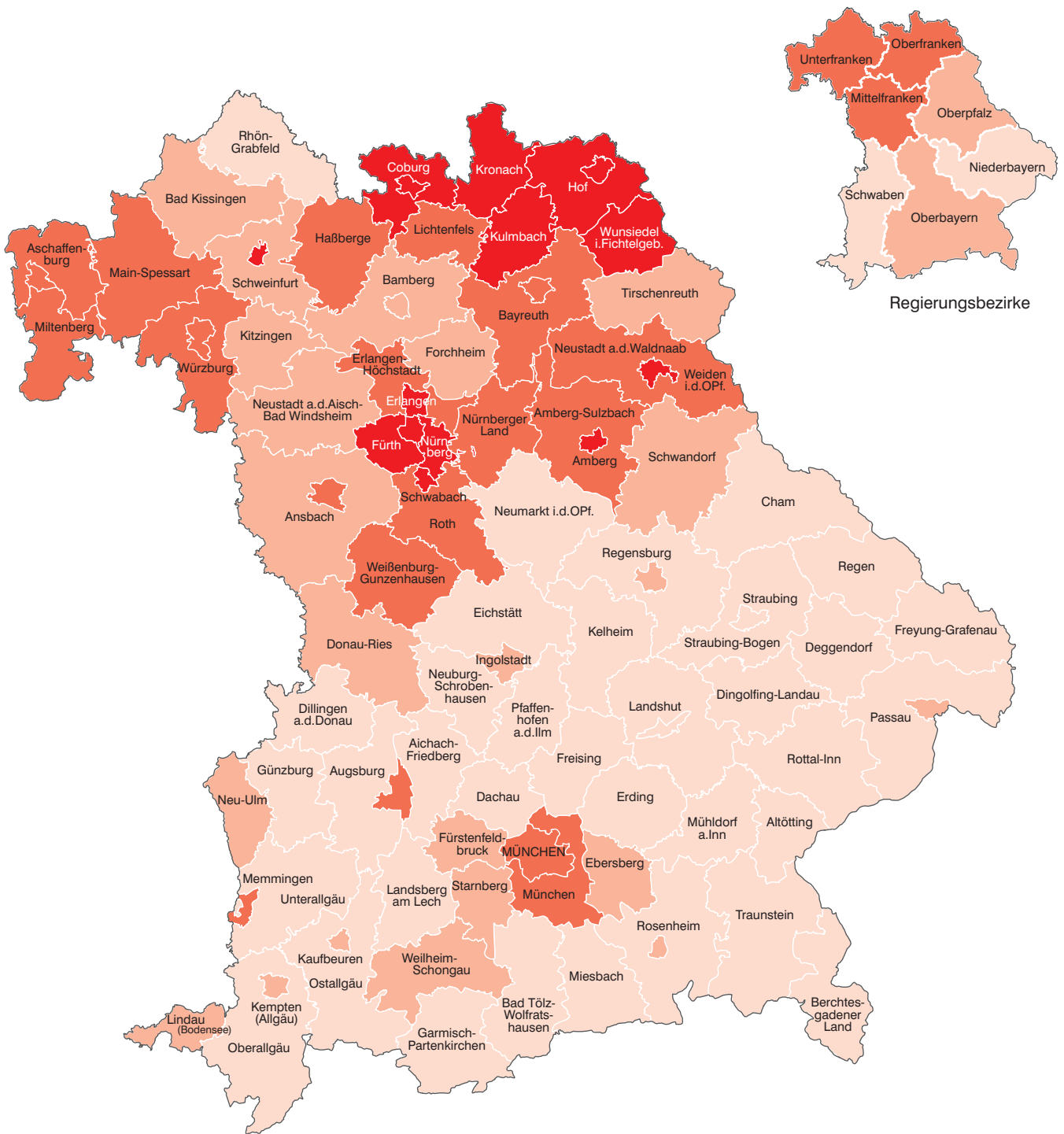
CSU: Veränderung der Stimmenanteile in den kreisfreien Städten und Landkreisen Bayerns gegenüber der Europawahl 2014 in Prozentpunkten



Veränderung in Prozentpunkten		Häufigkeit			
	bis unter -2,0	21	Größte Abnahme: 675 Lkr Kitzingen	-6,5 %-P.	
	-2,0 bis unter 0,0	30	Größte Zunahme: 272 Lkr Freyung-Grafenau	+4,8 %-P.	
	0,0 bis unter 2,0	25	Bayern:	+0,2 %-P.	
	2,0 oder mehr	20			

Abb. 7

SPD: Stimmenanteile in den kreisfreien Städten und Landkreisen Bayerns in Prozent

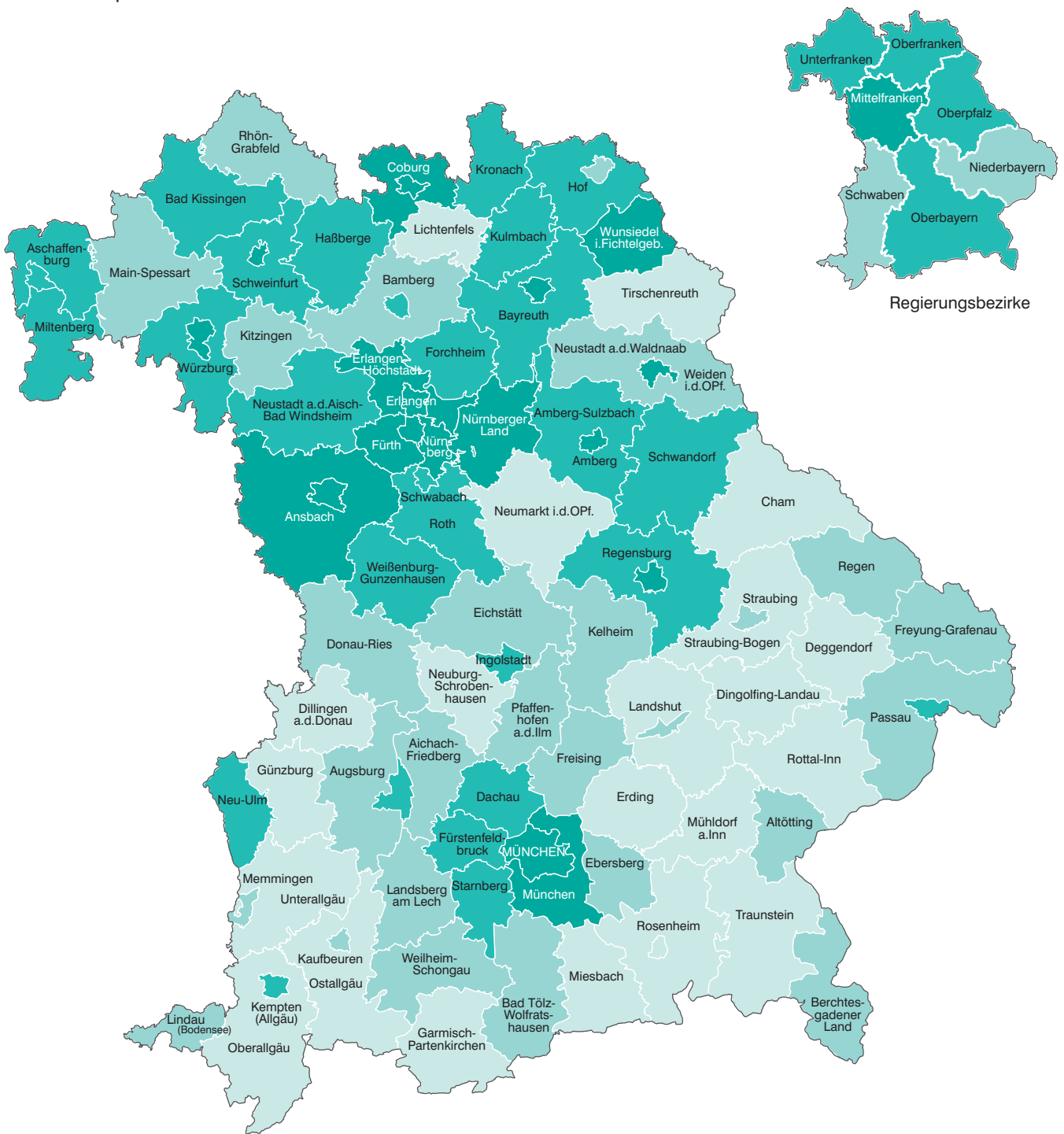


Stimmenanteile in Prozent	Häufigkeit
bis unter 8,0	37
8,0 bis unter 10,0	23
10,0 bis unter 12,0	21
12,0 oder mehr	15

Minimum: 278 Lkr Straubing-Bogen 4,4 %
 Maximum: 479 Lkr Wunsiedel i.Fichtelgebirge 15,4 %
Bayern: 9,3 %

Abb. 8

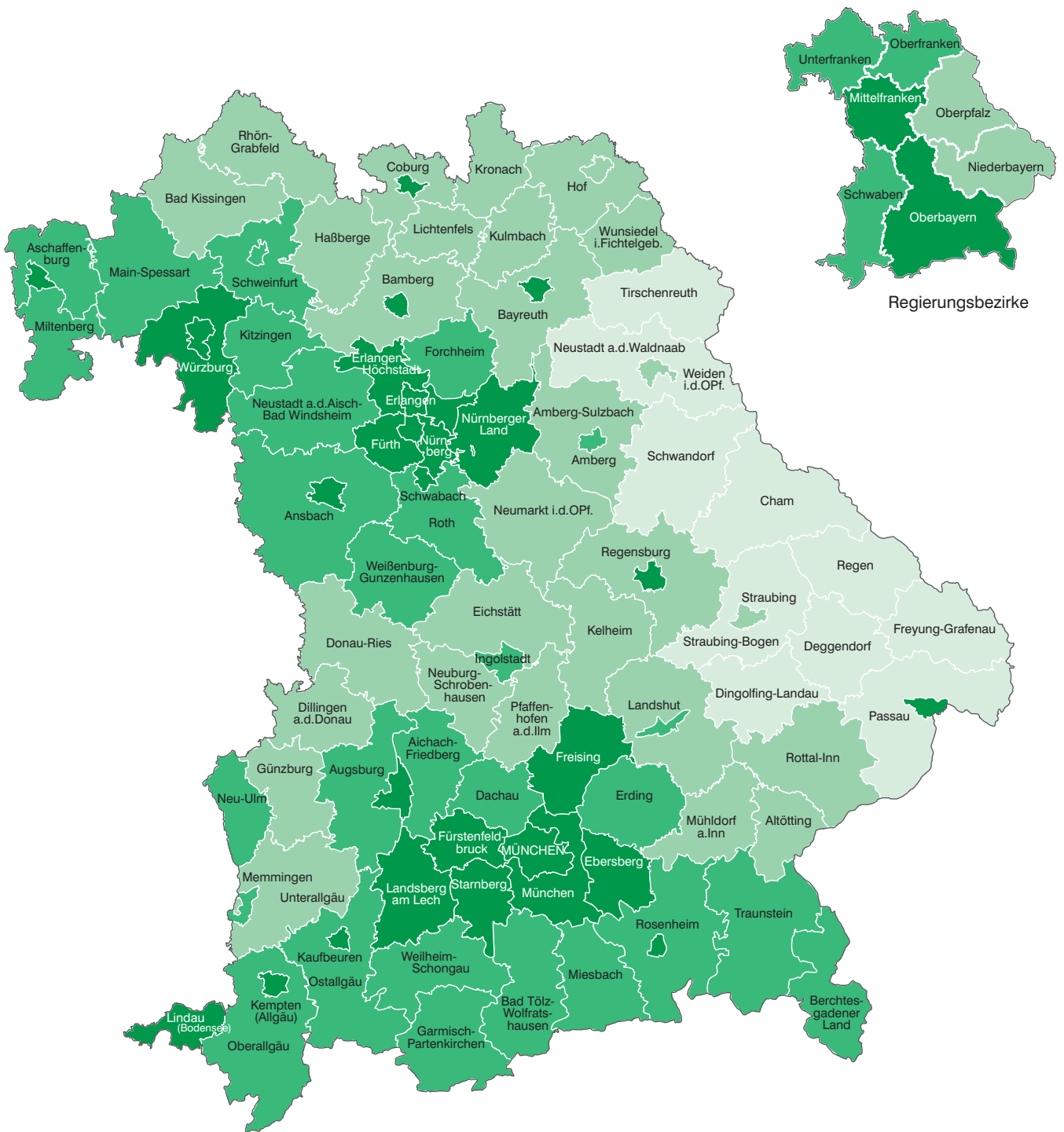
SPD: Veränderung der Stimmenanteile in den kreisfreien Städten und Landkreisen Bayerns gegenüber der Europawahl 2014 in Prozentpunkten



Veränderung in Prozentpunkten	Häufigkeit	
bis unter -12,0	19	Größte Abnahme: 564 Krfr. St Nürnberg -16,9 %-P.
-12,0 bis unter -10,0	28	Kleinste Abnahme: 277 Lkr Rottal-Inn -6,3 %-P.
-10,0 bis unter -8,0	27	Bayern:
-8,0 oder mehr	22	-10,8 %-P.

Abb.9

GRÜNE: Stimmenanteile in den kreisfreien Städten und Landkreisen Bayerns in Prozent

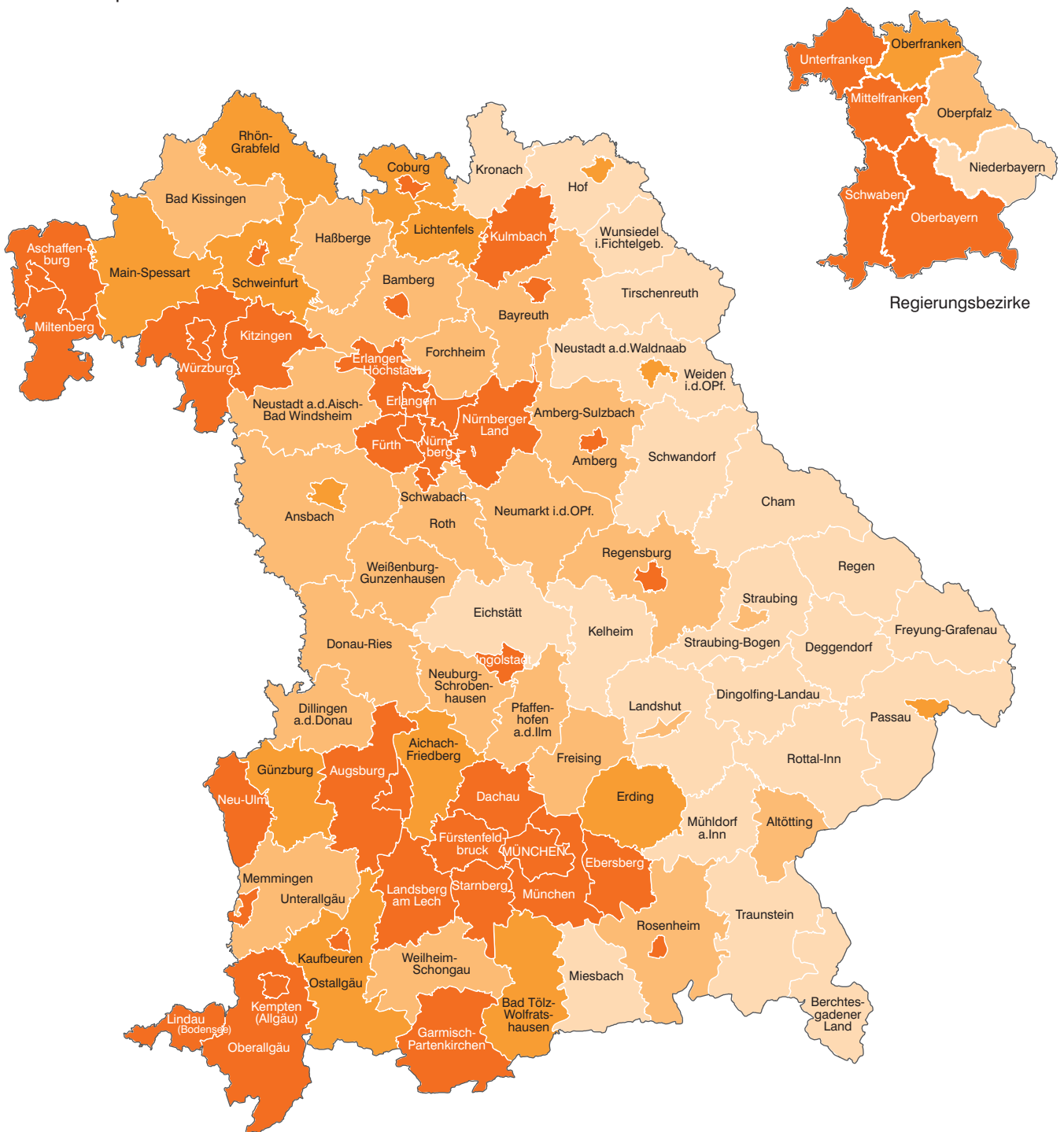


Stimmenanteile in Prozent	Häufigkeit
bis unter 10,0	10
10,0 bis unter 15,0	29
15,0 bis unter 20,0	29
20,0 oder mehr	28

Minimum: 272 Lkr Freyung-Grafenau 7,7 %
 Maximum: 162 Krfr. St München 31,2 %
Bayern: 19,1 %

Abb. 10

GRÜNE: Veränderung der Stimmenanteile in den kreisfreien Städten und Landkreisen Bayerns gegenüber der Europawahl 2014 in Prozentpunkten



Veränderung in Prozentpunkten

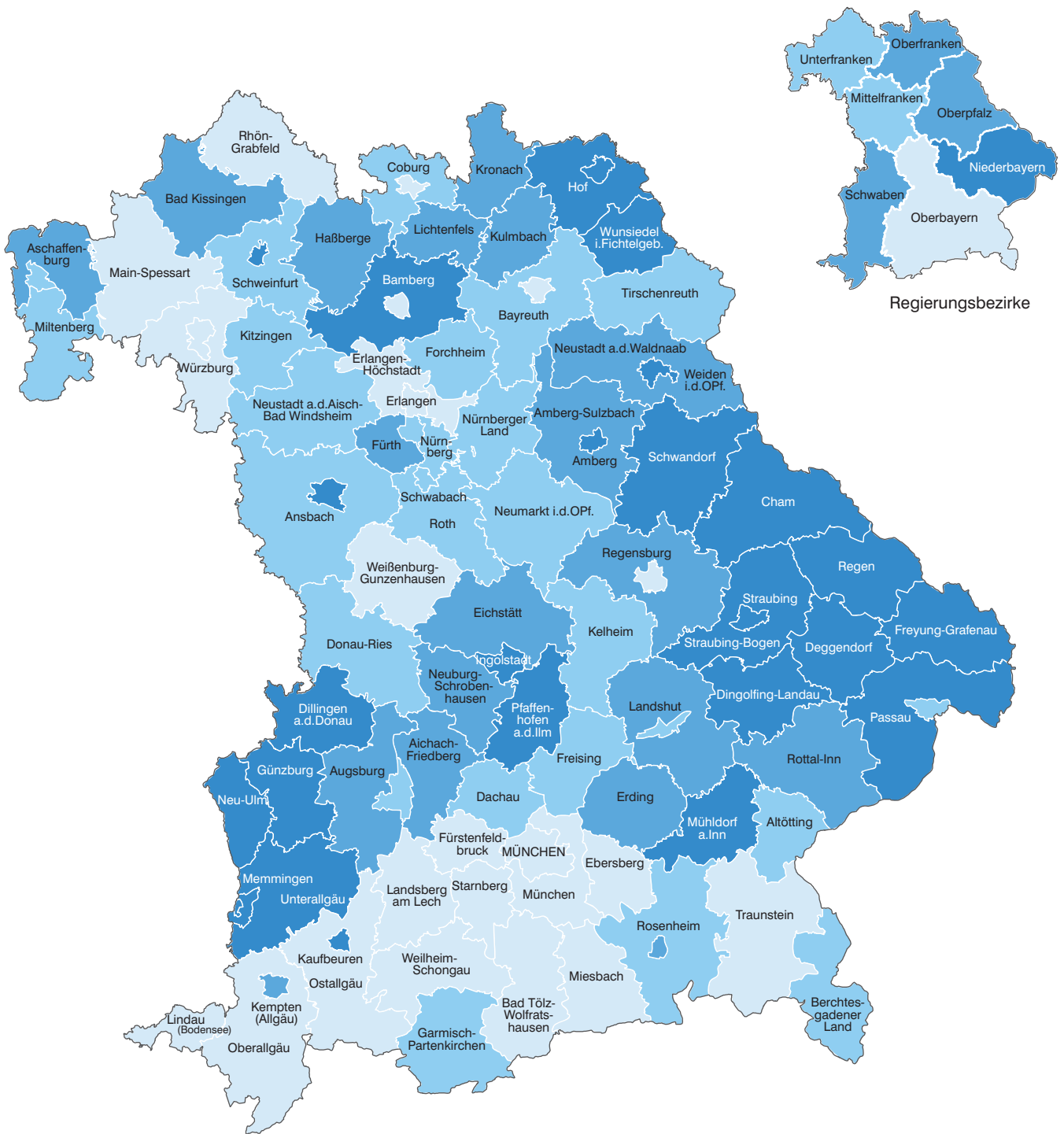
Häufigkeit

	bis unter 5,0	21
	5,0 bis unter 6,0	23
	6,0 bis unter 7,0	14
	7,0 oder mehr	38

Kleinste Zunahme: 272 Lkr Freyung-Grafenau +1,9 %-P.
 Größte Zunahme: 162 Krfr. St München +11,6 %-P.
Bayern: +7,0 %-P.

Abb. 11

AfD: Stimmenanteile in den kreisfreien Städten und Landkreisen Bayerns
in Prozent



Stimmenanteile in Prozent		Häufigkeit			
Light Blue	bis unter 8,0	24	Minimum: 562 Krfr. St Erlangen	5,9 %	
Medium Light Blue	8,0 bis unter 9,0	27	Maximum: 276 Lkr Regen	13,3 %	
Medium Blue	9,0 bis unter 10,0	19	Bayern:	8,5 %	
Dark Blue	10,0 oder mehr	26			

Abb. 12

AfD: Veränderung der Stimmenanteile in den kreisfreien Städten und Landkreisen Bayerns gegenüber der Europawahl 2014 in Prozentpunkten



Veränderung in Prozentpunkten	Häufigkeit	
bis unter 0,0	29	Größte Abnahme: 190 Lkr Weilheim-Schongau -2,9 %-P.
0,0 bis unter 1,0	22	Größte Zunahme: 372 Lkr Cham +5,2 %-P.
1,0 bis unter 2,0	13	Bayern: +0,5 %-P.
2,0 oder mehr	32	

Abb. 13

FREIE WÄHLER: Stimmenanteile in den kreisfreien Städten und Landkreisen Bayerns in Prozent



Stimmenanteile in Prozent	Häufigkeit	
bis unter 5,0	33	Minimum: 262 Krfr. St Passau 1,8 %
5,0 bis unter 6,0	26	Maximum: 780 Lkr Oberallgäu 13,0 %
6,0 bis unter 7,0	17	Bayern:
7,0 oder mehr	20	5,3 %

Abb. 14

FREIE WÄHLER: Veränderung der Stimmenanteile in den kreisfreien Städten und Landkreisen Bayerns gegenüber der Europawahl 2014 in Prozentpunkten



Veränderung in Prozentpunkten	Häufigkeit	
bis unter 0,0	8	Größte Abnahme: 274 Lkr Landshut -1,8 %-P.
0,0 bis unter 1,0	32	Größte Zunahme: 471 Lkr Bamberg +3,0 %-P.
1,0 bis unter 2,0	43	Bayern:
2,0 oder mehr	13	+1,0 %-P.

Abb. 15

FDP: Stimmenanteile in den kreisfreien Städten und Landkreisen Bayerns
in Prozent



Stimmenanteile in Prozent	Häufigkeit
bis unter 2,0	6
2,0 bis unter 3,0	37
3,0 bis unter 4,0	41
4,0 oder mehr	12

Minimum: 372 Lkr Cham 1,7 %
 Maximum: 188 Lkr Starnberg 5,8 %
Bayern: 3,4 %

Abb. 16

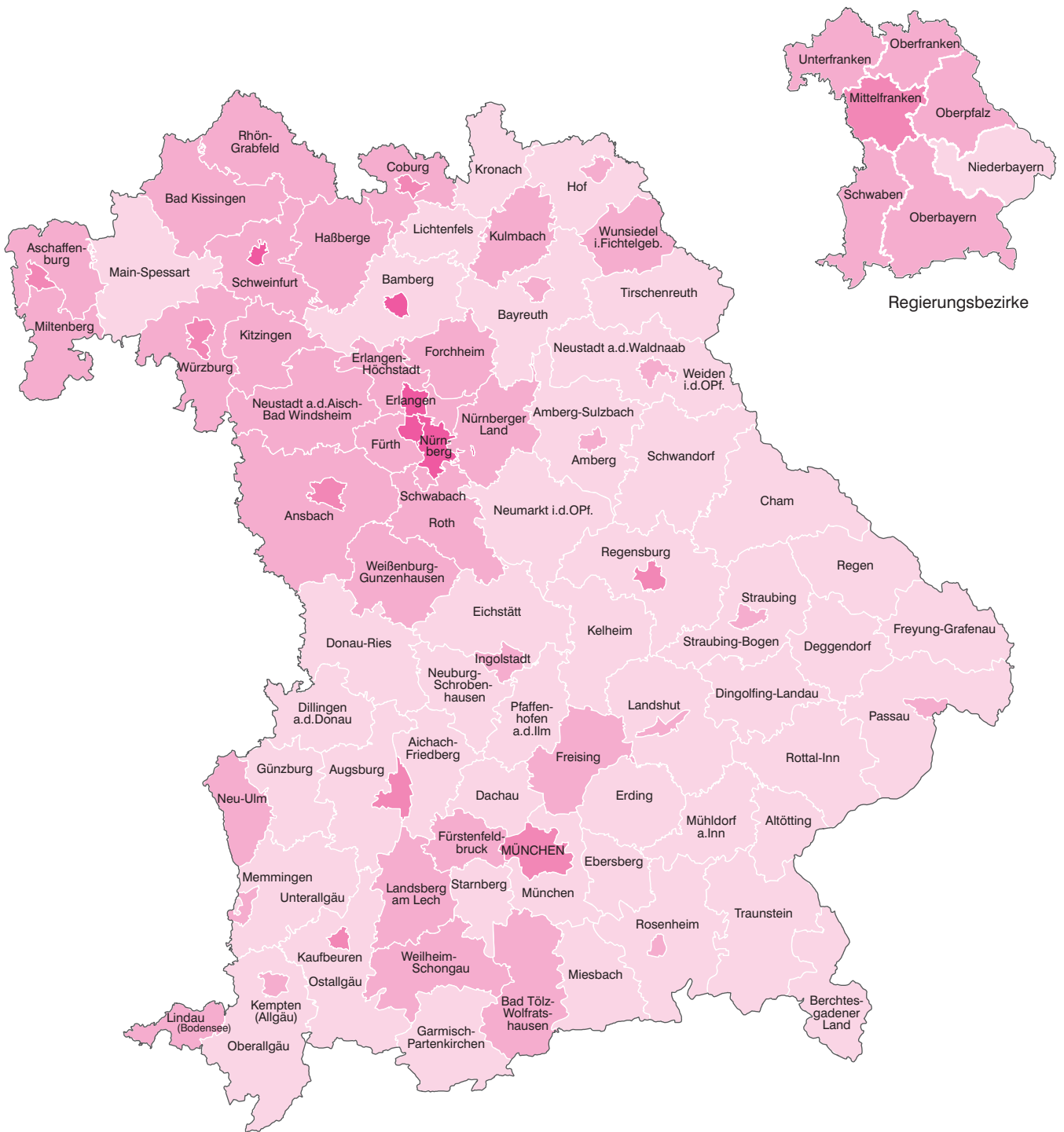
FDP: Veränderung der Stimmenanteile in den kreisfreien Städten und Landkreisen Bayerns gegenüber der Europawahl 2014 in Prozentpunkten



Veränderung in Prozentpunkten	Häufigkeit	
bis unter 0,0	11	Größte Abnahme: 188 Lkr Starnberg -1,0 %-P.
0,0 bis unter 0,5	48	Größte Zunahme: 161 Krfr. St Ingolstadt +1,4 %-P.
0,5 bis unter 1,0	31	Bayern: +0,3 %-P.
1,0 oder mehr	6	

Abb. 17

DIE LINKE: Stimmenanteile in den kreisfreien Städten und Landkreisen Bayerns in Prozent



Stimmenanteile in Prozent	Häufigkeit	
bis unter 2,0	45	Minimum: 278 Lkr Straubing-Bogen 1,2 %
2,0 bis unter 3,0	38	Maximum: 563 Krfr. St Fürth 4,9 %
3,0 bis unter 4,0	8	Bayern: 2,4 %
4,0 oder mehr	5	

Abb. 18

DIE LINKE: Veränderung der Stimmenanteile in den kreisfreien Städten und Landkreisen Bayerns gegenüber der Europawahl 2014 in Prozentpunkten
















Veränderung in Prozentpunkten	Häufigkeit	
bis unter -1,0	7	Größte Abnahme: 563 Krfr. St Fürth -2,2 %-P.
-1,0 bis unter -0,5	41	Größte Zunahme: 777 Lkr Ostallgäu +0,2 %-P.
-0,5 bis unter 0,0	45	Bayern: -0,6 %-P.
0,0 oder mehr	3	

Abbildungen Deutschland

1. Wahlbeteiligung in den kreisfreien Städten und Landkreisen Deutschlands
2. Veränderung der Wahlbeteiligung in den kreisfreien Städten und Landkreisen Deutschlands gegenüber der Europawahl 2014
3. CDU/CSU: Stimmenanteile in den kreisfreien Städten und Landkreisen Deutschlands
4. CDU/CSU: Veränderung der Stimmenanteile in den kreisfreien Städten und Landkreisen Deutschlands gegenüber der Europawahl 2014
5. SPD: Stimmenanteile in den kreisfreien Städten und Landkreisen Deutschlands
6. SPD: Veränderung der Stimmenanteile in den kreisfreien Städten und Landkreisen Deutschlands gegenüber der Europawahl 2014
7. GRÜNE: Stimmenanteile in den kreisfreien Städten und Landkreisen Deutschlands
8. GRÜNE: Veränderung der Stimmenanteile in den kreisfreien Städten und Landkreisen Deutschlands gegenüber der Europawahl 2014
9. AfD: Stimmenanteile in den kreisfreien Städten und Landkreisen Deutschlands
10. AfD: Veränderung der Stimmenanteile in den kreisfreien Städten und Landkreisen Deutschlands gegenüber der Europawahl 2014
11. FREIE WÄHLER: Stimmenanteile in den kreisfreien Städten und Landkreisen Deutschlands
12. FREIE WÄHLER: Veränderung der Stimmenanteile in den kreisfreien Städten und Landkreisen Deutschlands gegenüber der Europawahl 2014
13. FDP: Stimmenanteile in den kreisfreien Städten und Landkreisen Deutschlands
14. FDP: Veränderung der Stimmenanteile in den kreisfreien Städten und Landkreisen Deutschlands gegenüber der Europawahl 2014
15. DIE LINKE: Stimmenanteile in den kreisfreien Städten und Landkreisen Deutschlands
16. DIE LINKE: Veränderung der Stimmenanteile in den kreisfreien Städten und Landkreisen Deutschlands gegenüber der Europawahl 2014
17. Abgeordnete der Bundesrepublik Deutschland im Europäischen Parlament

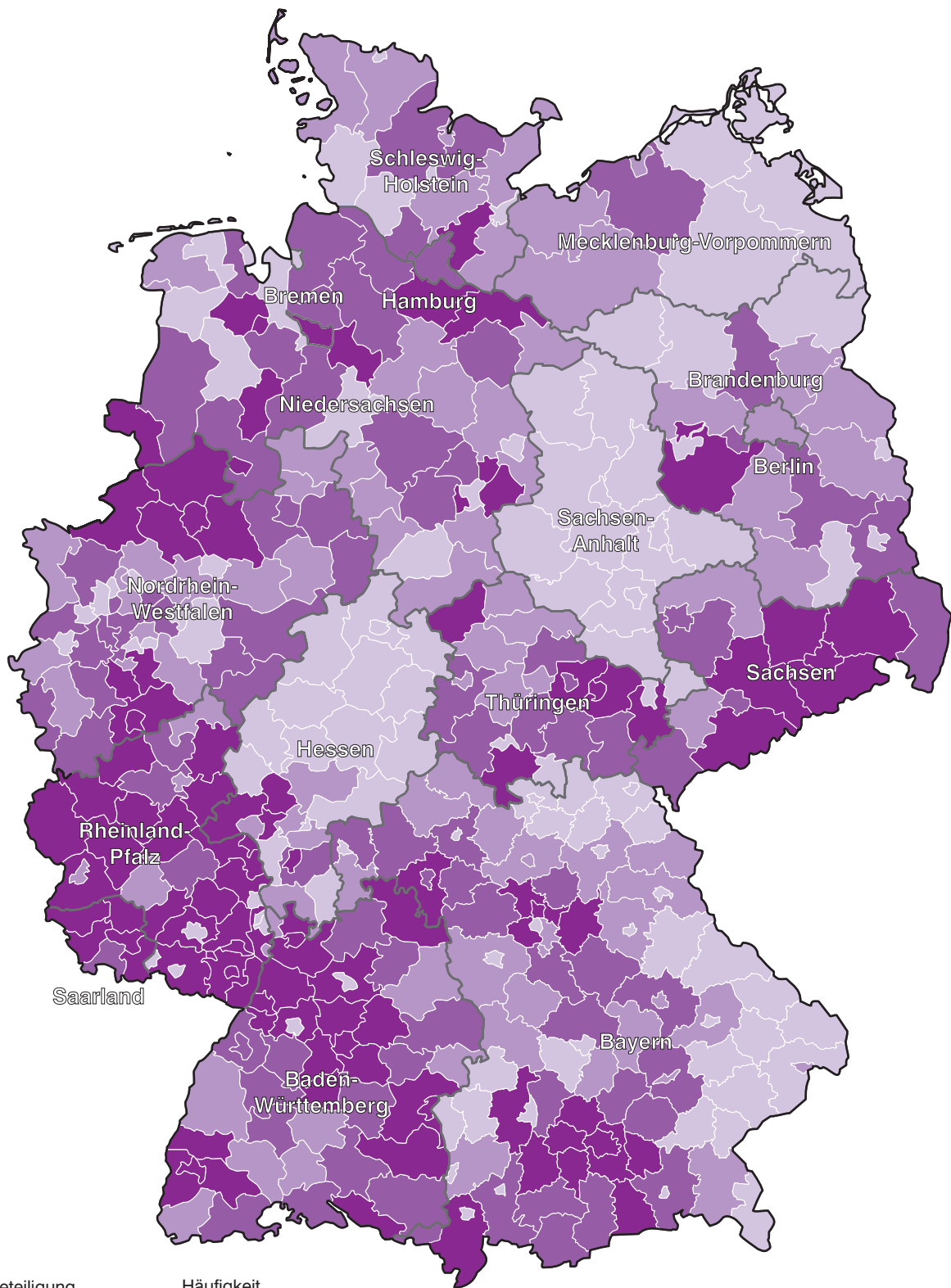
Farblegende

Parteien	Wahlbeteiligung in Prozent	Veränderung in Prozentpunkten (%-P.)*
 CDU/CSU		 negativ
 SPD		 positiv
 GRÜNE		
 AfD		
 FREIE WÄHLER		
 FDP		
 DIE LINKE		

* Prozentpunkte (Differenz zweier Prozentzahlen) werden aus den ungerundeten Anteilswerten der beiden in den Vergleich eingehenden Zeitpunkte errechnet und dann jeweils mit einer gerundeten Nachkommastelle ausgewiesen. Diese Veränderung in Prozentpunkten kann daher von der Differenz zwischen den ausgewiesenen (und auf der ersten Nachkommastelle gerundeten) Anteilswerten in Prozent (Prozentanteile) abweichen.

Abb. 1

Wahlbeteiligung in den kreisfreien Städten und Landkreisen Deutschlands
in Prozent

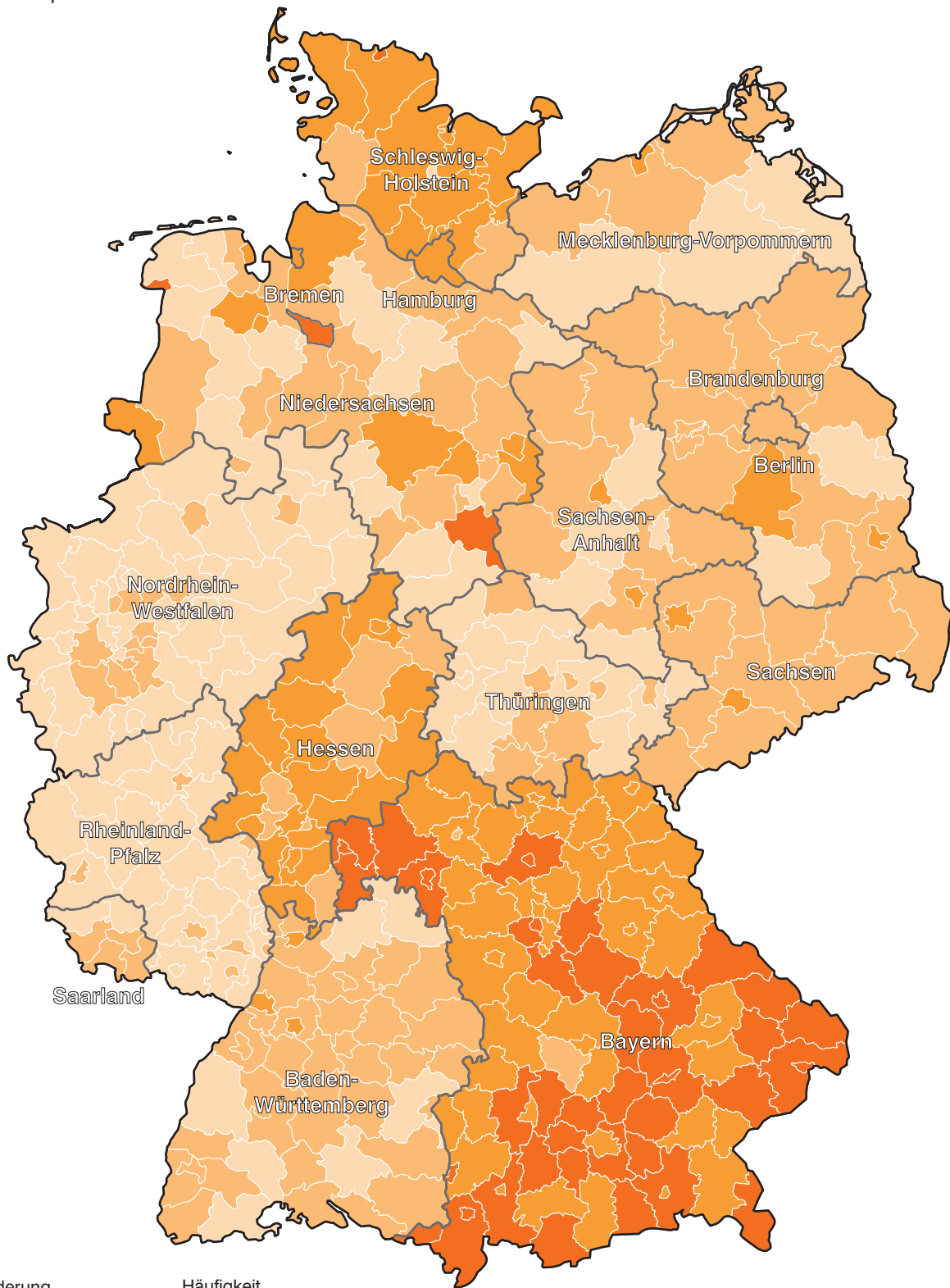


Wahlbeteiligung in Prozent		Häufigkeit			
	bis unter 58,0	116	Minimum:		
	58,0 bis unter 61,0	93	9276 Lkr Regen	47,6 %	
	61,0 bis unter 64,0	92	Maximum:		
	64,0 oder mehr	100	10046 Lkr Sankt Wendel	74,4 %	
			Deutschland:	61,4 %	

Quelle: Bundeswahlleiter

Abb. 2

Veränderung der Wahlbeteiligung in den kreisfreien Städten und Landkreisen Deutschlands gegenüber der Europawahl 2014 in Prozentpunkten



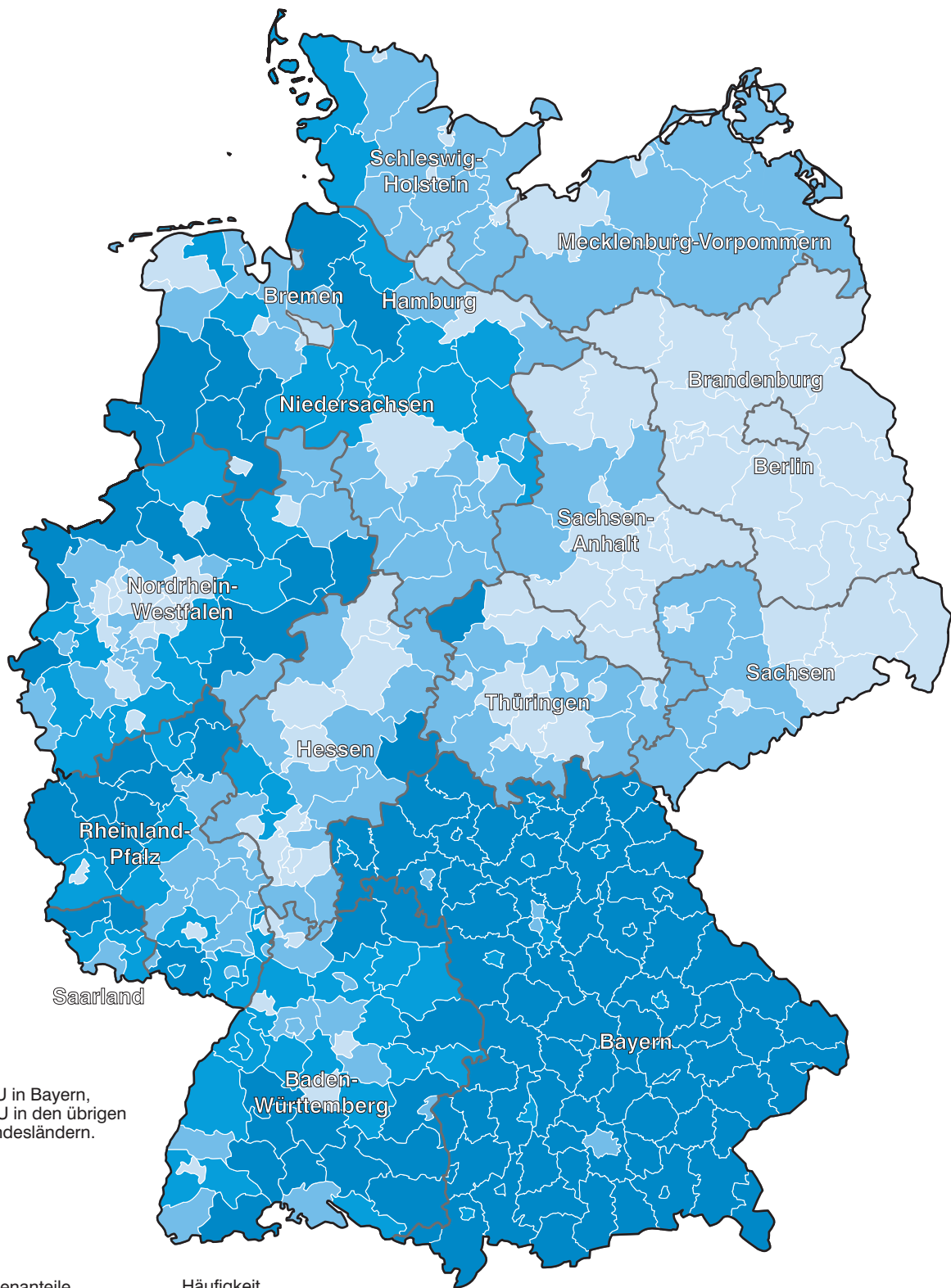
Veränderung in Prozentpunkten	Häufigkeit
bis unter 10,0	117
10,0 bis unter 15,0	135
15,0 bis unter 20,0	101
20,0 oder mehr	48

Kleinste Zunahme:
1004 Krfr. St Neumünster +2,8 %-P.
Größte Zunahme:
9772 Lkr Augsburg +24,5 %-P.
Deutschland: +13,3 %-P.

Quelle: Bundeswahlleiter

Abb.3

CDU/CSU*: Stimmenanteile in den kreisfreien Städten und Landkreisen Deutschlands in Prozent



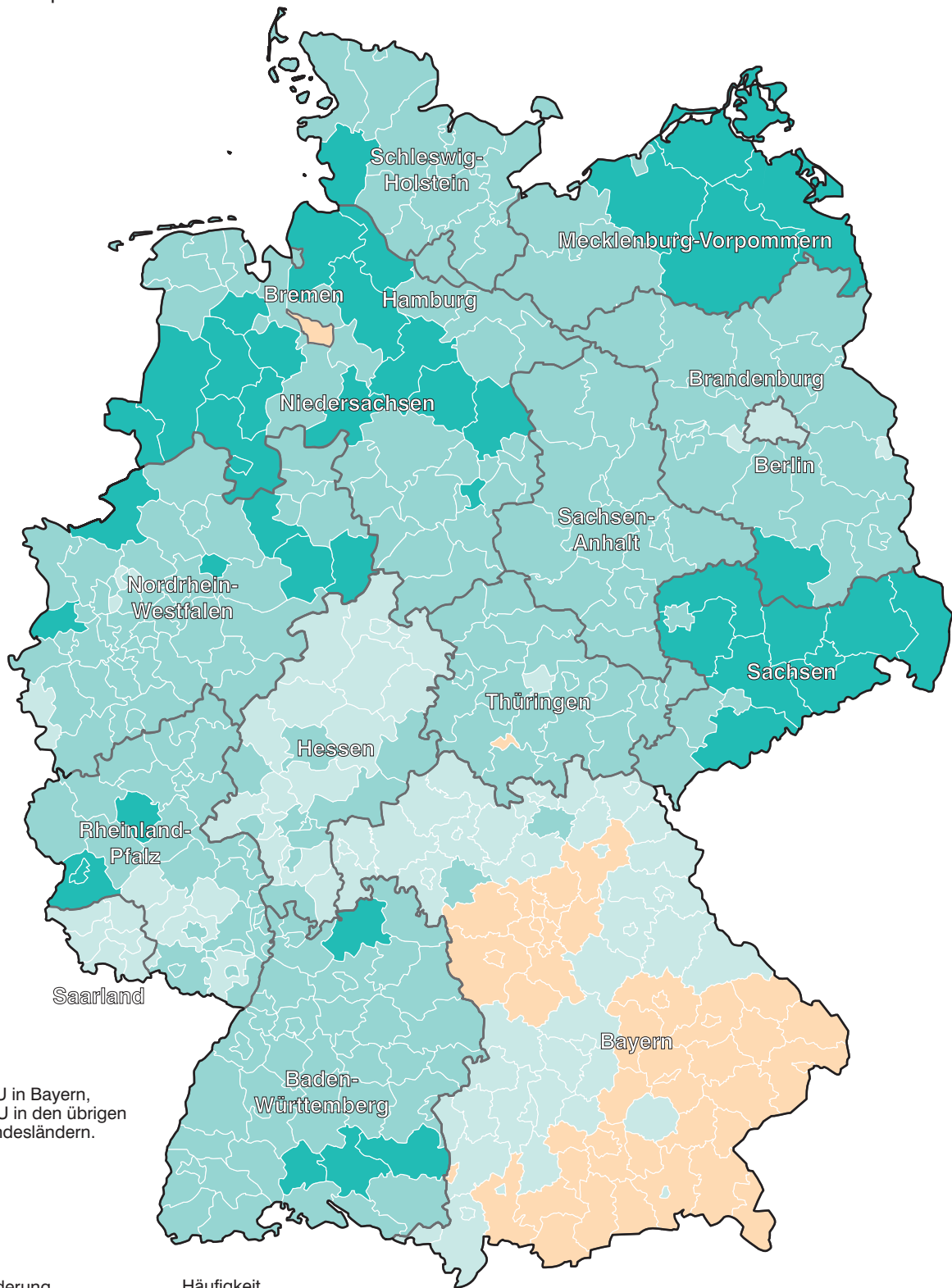
* CSU in Bayern, CDU in den übrigen Bundesländern.

Stimmenanteile in Prozent		Häufigkeit		
	bis unter 25,0	105	Minimum:	
	25,0 bis unter 30,0	108	12054 Krfr. St Potsdam	12,5 %
	30,0 bis unter 35,0	63	Maximum:	
	35,0 oder mehr	125	9278 Lkr Straubing-Bogen	58,7 %
			Deutschland:	28,9 %

Quelle: Bundeswahlleiter

Abb. 4

CDU/CSU*: Veränderung der Stimmenanteile in den kreisfreien Städten und Landkreisen Deutschlands gegenüber der Europawahl 2014 in Prozentpunkten



* CSU in Bayern, CDU in den übrigen Bundesländern.

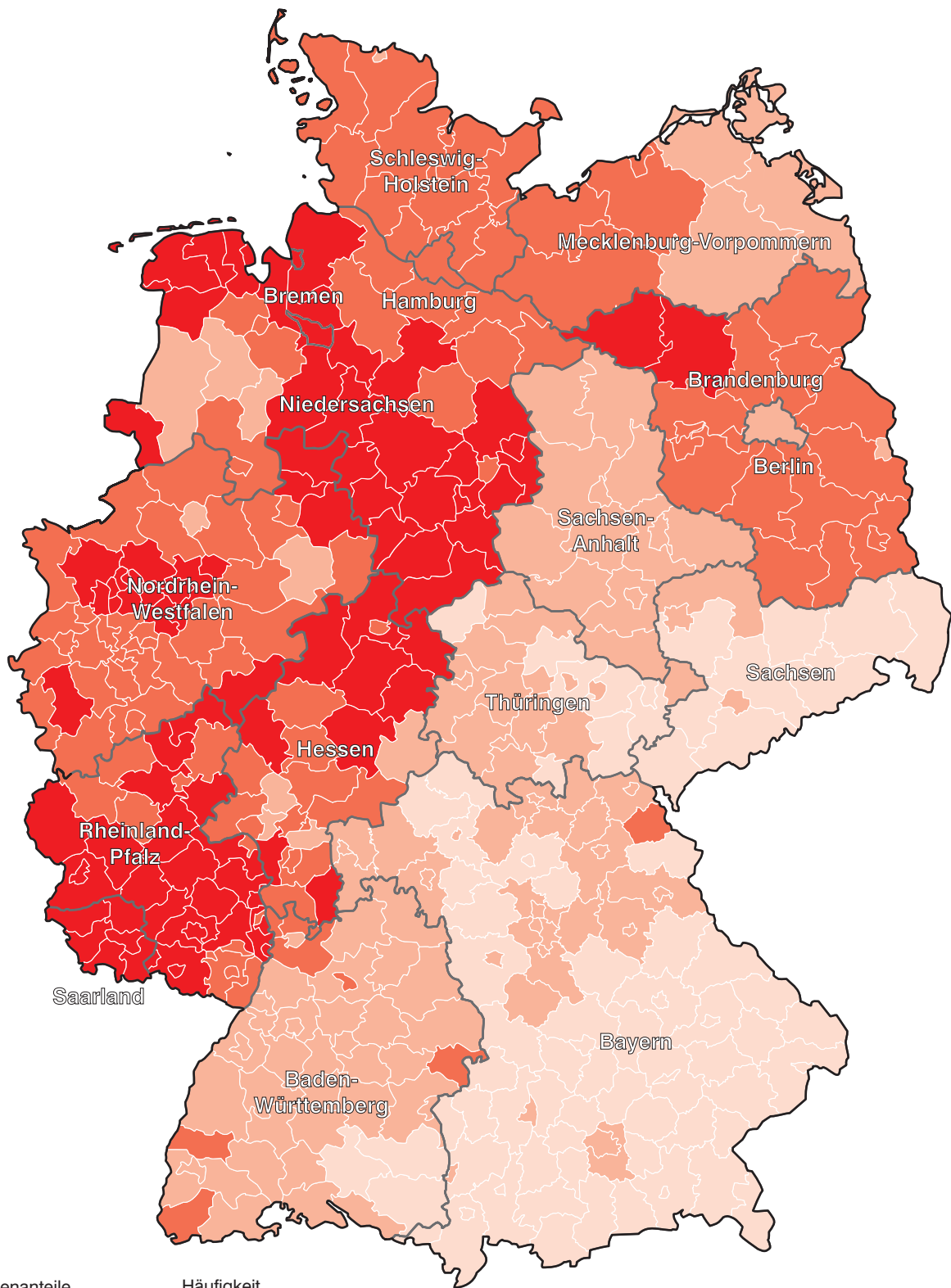
Veränderung in Prozentpunkten	Häufigkeit
bis unter -10,0	44
-10,0 bis unter -5,0	225
-5,0 bis unter 0,0	85
0,0 oder mehr	47

Größte Abnahme:
3460 Lkr Vechta -16,2 %-P.
Größte Zunahme:
9272 Lkr Freyung-Grafenau +4,8 %-P.
Deutschland: -6,5 %-P.

Quelle: Bundeswahlleiter

Abb. 5

SPD: Stimmenanteile in den kreisfreien Städten und Landkreisen Deutschlands in Prozent

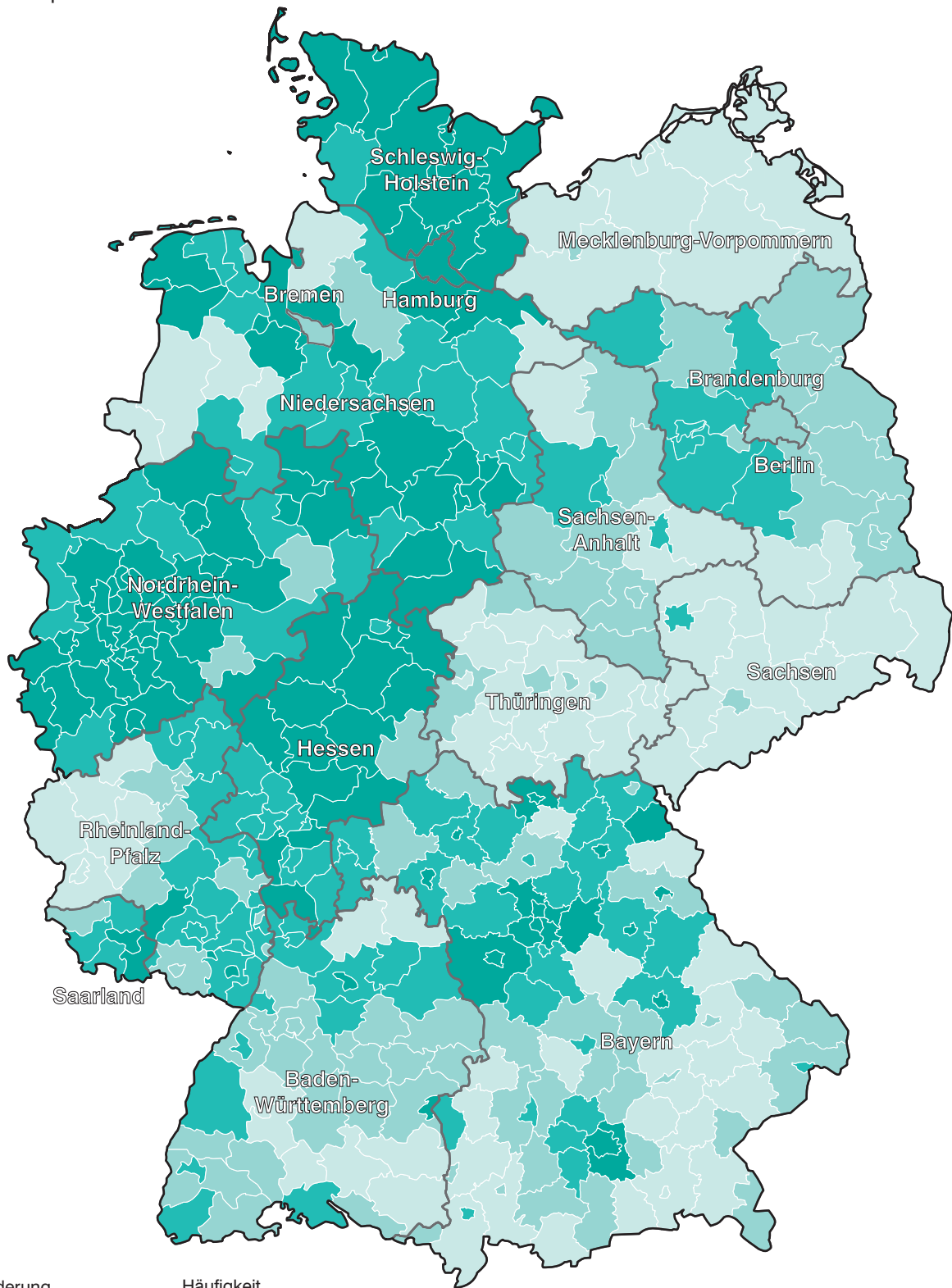


Stimmenanteile in Prozent		Häufigkeit			
	bis unter 10,0	81	Minimum:		
	10,0 bis unter 15,0	117	9278 Lkr Straubing-Bogen	4,4 %	
	15,0 bis unter 20,0	110	Maximum:		
	20,0 oder mehr	93	3402 Krfr. St Emden	29,0 %	
			Deutschland:	15,8 %	

Quelle: Bundeswahlleiter

Abb. 6

SPD: Veränderung der Stimmenanteile in den kreisfreien Städten und Landkreisen Deutschlands gegenüber der Europawahl 2014 in Prozentpunkten



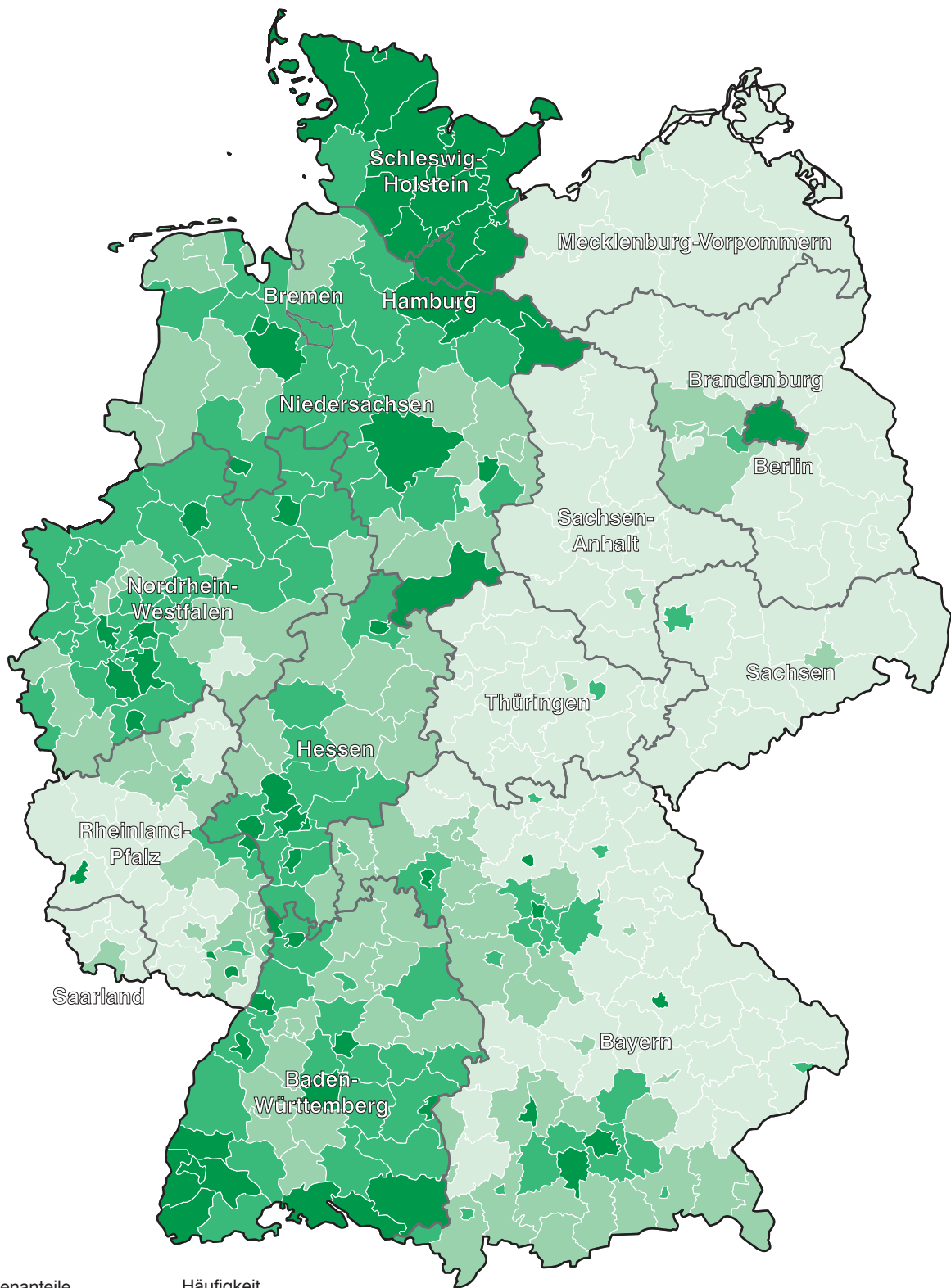
Veränderung in Prozentpunkten	Häufigkeit
bis unter -12,0	119
-12,0 bis unter -10,0	108
-10,0 bis unter -8,0	90
-8,0 oder mehr	84

Größte Abnahme:
5334 Städteregion Aachen -21,3 %-P.
Kleinste Abnahme:
7235 Lkr Trier-Saarburg -1,1 %-P.
Deutschland: -11,4 %-P.

Quelle: Bundeswahlleiter

Abb. 7

GRÜNE: Stimmenanteile in den kreisfreien Städten und Landkreisen Deutschlands in Prozent



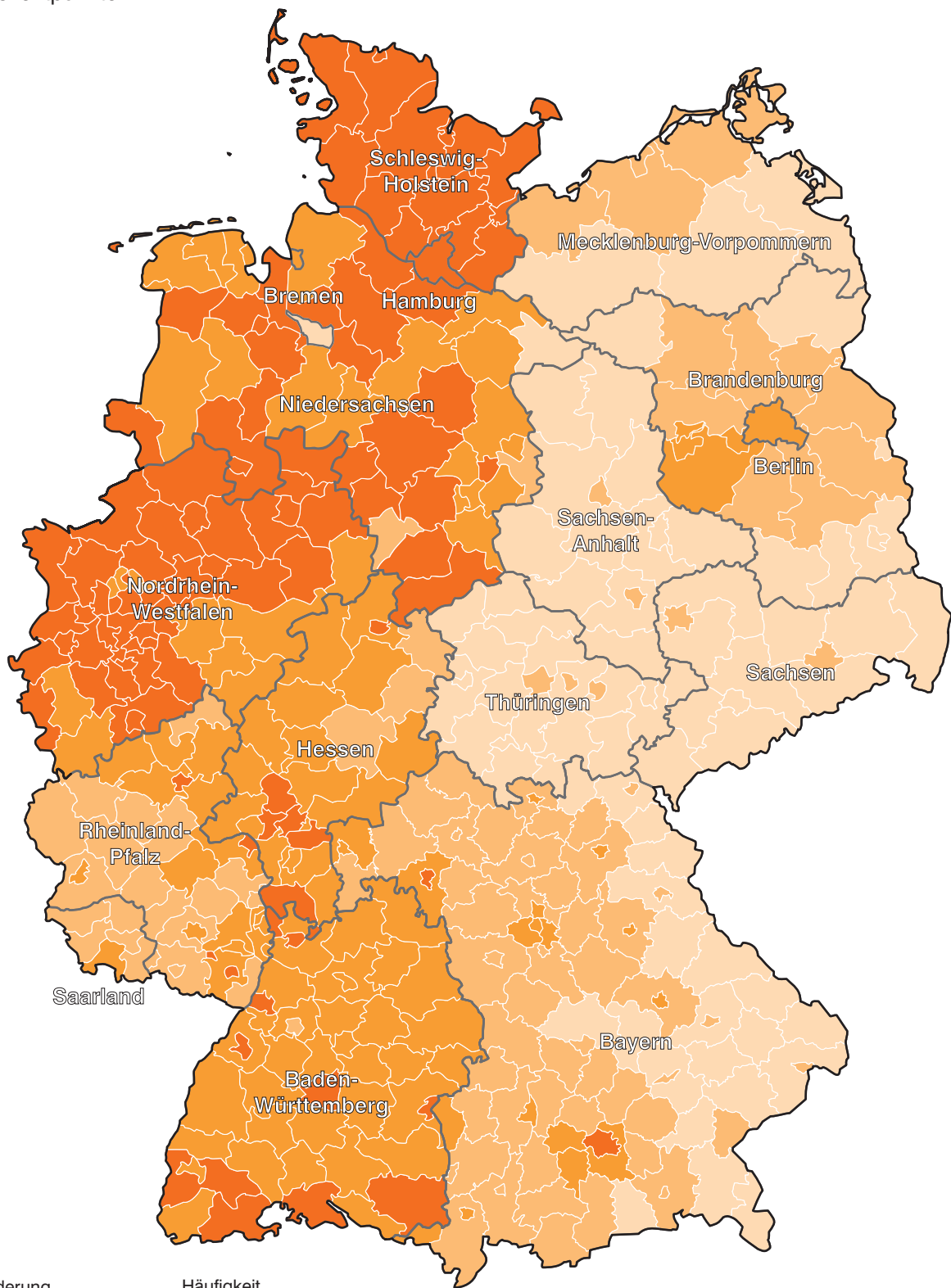
Stimmenanteile in Prozent	Häufigkeit
bis unter 15,0	129
15,0 bis unter 20,0	103
20,0 bis unter 25,0	107
25,0 oder mehr	62

Minimum:
 16065 Lkr Kyffhäuserkreis 4,7 %
 Maximum:
 8311 Krfr. St Freiburg im Breisgau 38,5 %
Deutschland: 20,5 %

Quelle: Bundeswahlleiter

Abb. 8

GRÜNE: Veränderung der Stimmenanteile in den kreisfreien Städten und Landkreisen Deutschlands gegenüber der Europawahl 2014 in Prozentpunkten



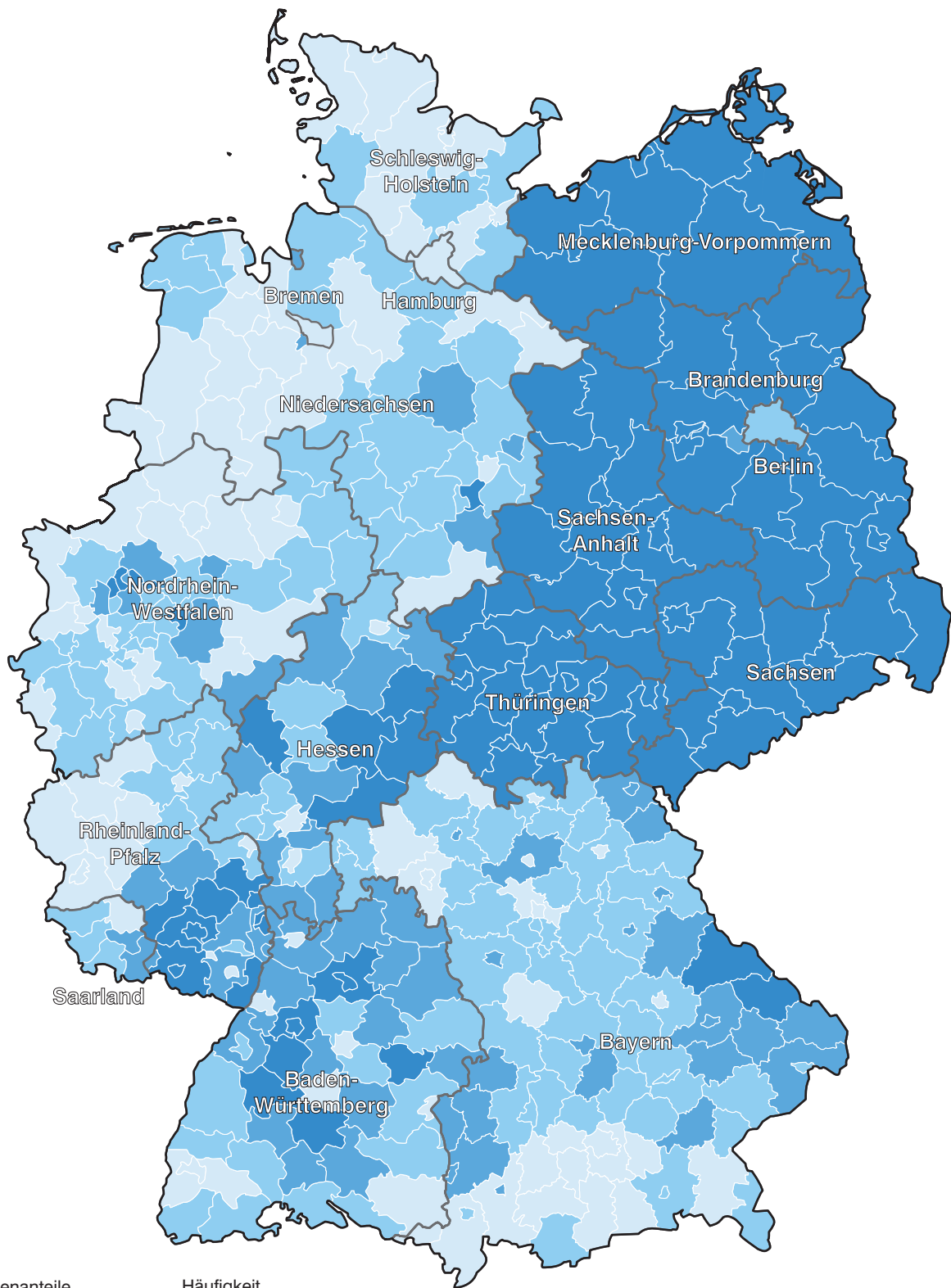
Veränderung in Prozentpunkten		Häufigkeit	
Lightest Orange	bis unter 5,0	76	
Light Orange	5,0 bis unter 8,0	103	
Orange	8,0 bis unter 11,0	121	
Dark Orange	11,0 oder mehr	101	

Kleinste Zunahme:
 9272 Lkr Freyung-Grafenau +1,9 %-P.
 Größte Zunahme:
 1001 Krfr. St Flensburg +19,7 %-P.
Deutschland: +9,8 %-P.

Quelle: Bundeswahlleiter

Abb.9

AfD: Stimmenanteile in den kreisfreien Städten und Landkreisen Deutschlands in Prozent



Stimmenanteile in Prozent		Häufigkeit	
Lightest Blue	bis unter 8,0	8,0	93
Light Blue	8,0 bis unter 10,0	10,0	131
Medium Blue	10,0 bis unter 12,0	12,0	70
Darkest Blue	12,0 oder mehr		107

Minimum:
5515 Krfr. St Münster 4,0 %

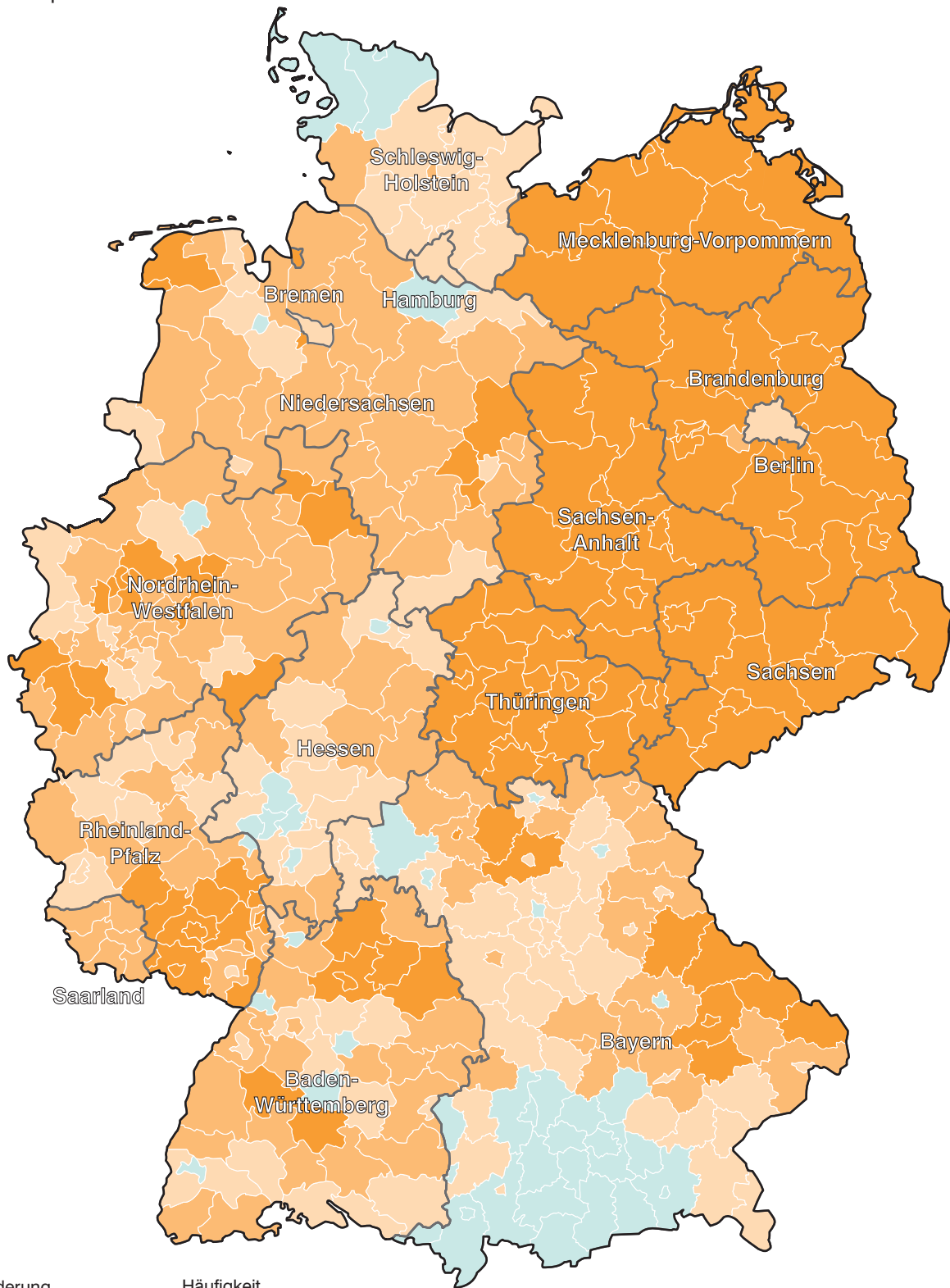
Maximum:
14628 Lkr Sächsische Schweiz-Osterzgebirge 32,9 %

Deutschland: 11,0 %

Quelle: Bundeswahlleiter

Abb. 10

AfD: Veränderung der Stimmenanteile in den kreisfreien Städten und Landkreisen Deutschlands gegenüber der Europawahl 2014 in Prozentpunkten



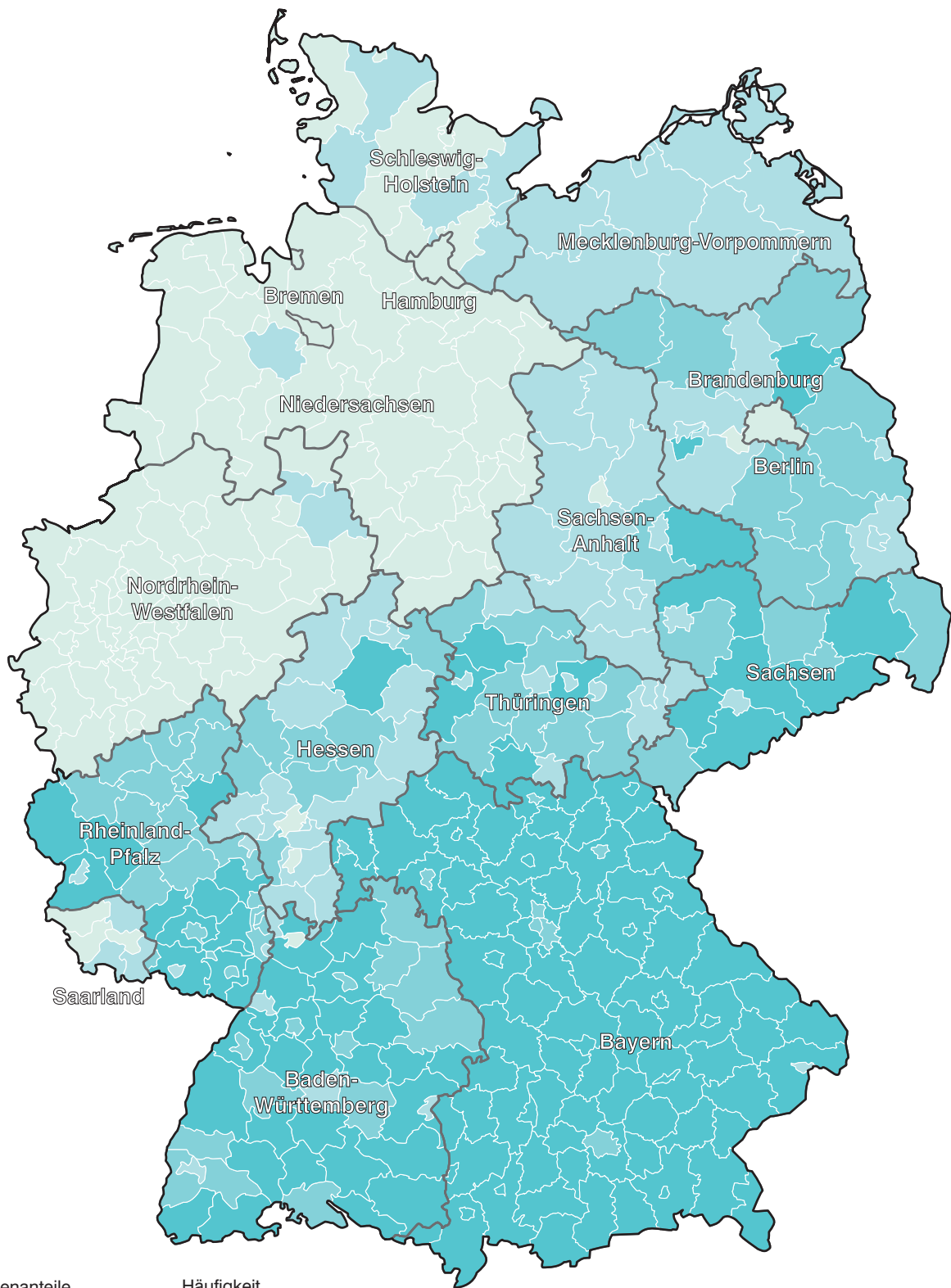
Veränderung in Prozentpunkten	Häufigkeit
bis unter 0,0	47
0,0 bis unter 2,0	99
2,0 bis unter 4,0	126
4,0 oder mehr	129

Größte Abnahme:
 9190 Lkr Weilheim-Schongau -2,9 %-P.
 Größte Zunahme:
 12071 Lkr Spree-Neiße +21,3 %-P.
Deutschland: +3,9 %-P.

Quelle: Bundeswahlleiter

Abb. 11

FREIE WÄHLER: Stimmenanteile in den kreisfreien Städten und Landkreisen Deutschlands in Prozent

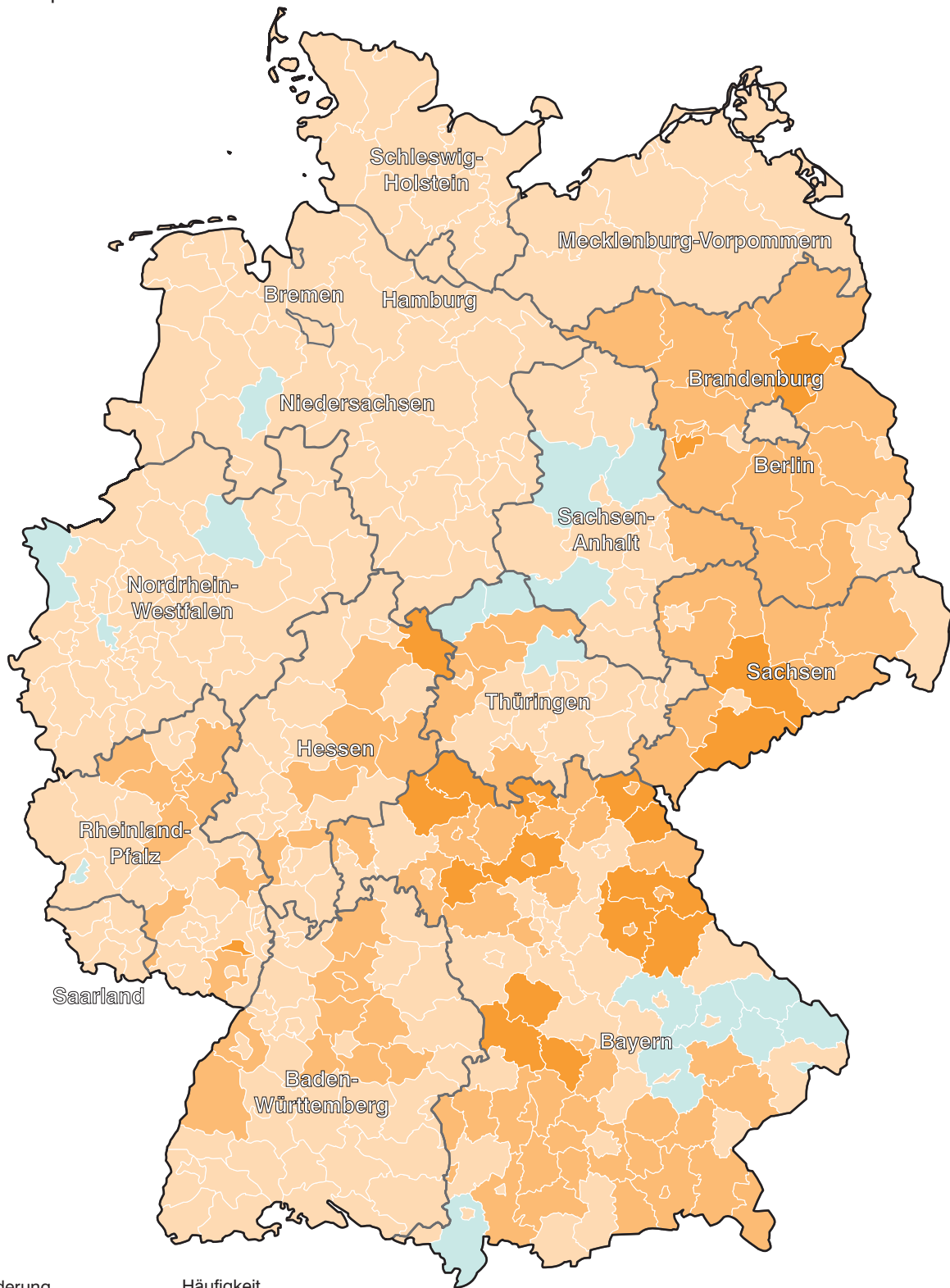


Stimmenanteile in Prozent		Häufigkeit		
	bis unter 1,0	116	Minimum:	
	1,0 bis unter 2,0	74	3454 Lkr Emsland	0,4 %
	2,0 bis unter 3,0	71	Maximum:	
	3,0 oder mehr	140	9780 Lkr Oberallgäu	13,0 %
			Deutschland:	2,2 %

Quelle: Bundeswahlleiter

Abb. 12

FREIE WÄHLER: Veränderung der Stimmenanteile in den kreisfreien Städten und Landkreisen Deutschlands gegenüber der Europawahl 2014 in Prozentpunkten



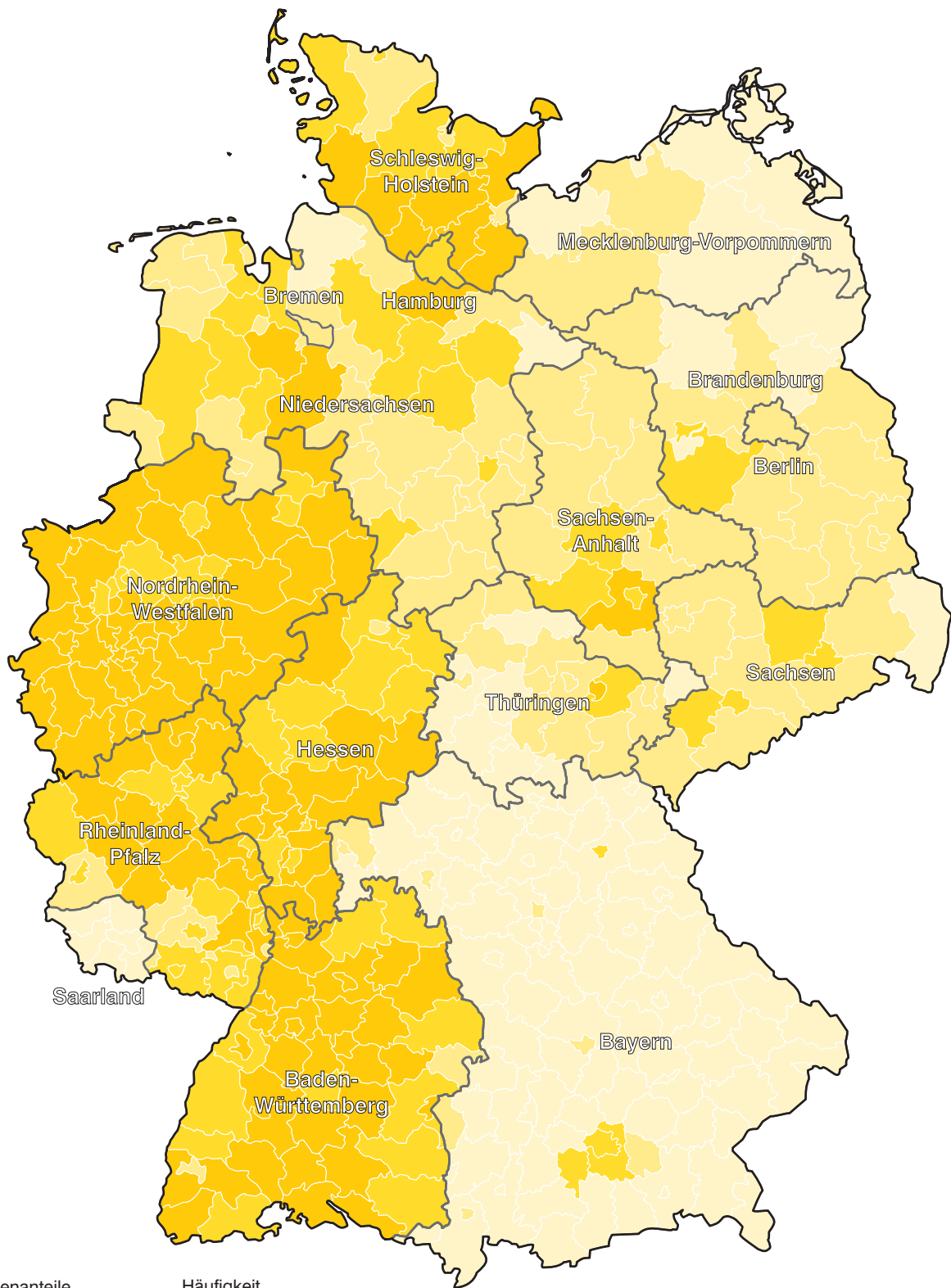
Veränderung in Prozentpunkten	Häufigkeit
bis unter 0,0	19
0,0 bis unter 1,0	269
1,0 bis unter 2,0	94
2,0 oder mehr	19

Größte Abnahme:
9274 Lkr Landshut -1,8 %-P.
Größte Zunahme:
9471 Lkr Bamberg +3,0 %-P.
Deutschland: +0,7 %-P.

Quelle: Bundeswahlleiter

Abb. 13

FDP: Stimmenanteile in den kreisfreien Städten und Landkreisen Deutschlands
in Prozent

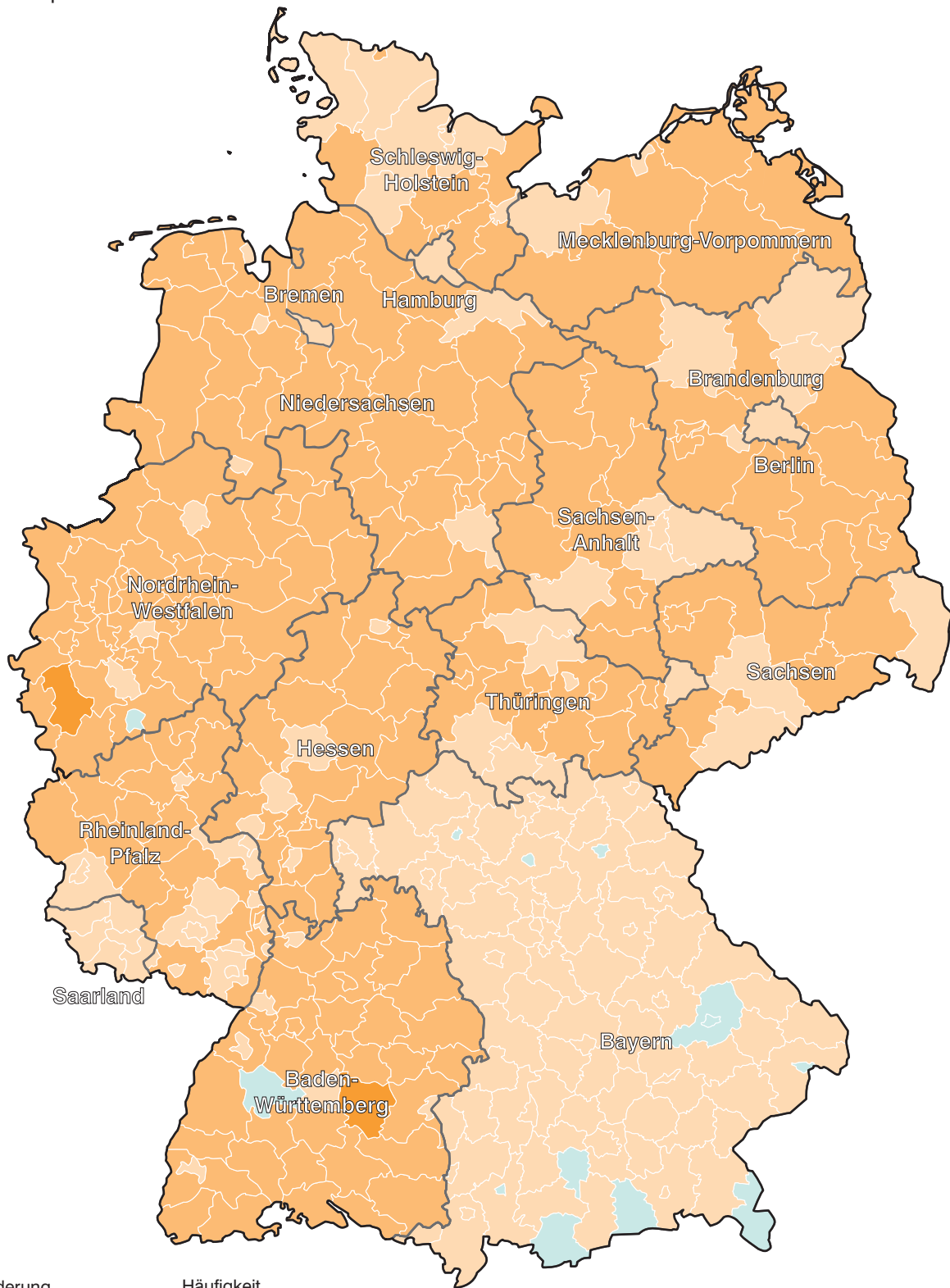


Stimmenanteile in Prozent	Häufigkeit		
bis unter 4,0	110	Minimum:	
4,0 bis unter 5,0	96	9372 Lkr Cham	1,7 %
5,0 bis unter 6,0	83	Maximum:	
6,0 oder mehr	112	8415 Lkr Reutlingen	9,8 %
		Deutschland:	5,4 %

Quelle: Bundeswahlleiter

Abb. 14

FDP: Veränderung der Stimmenanteile in den kreisfreien Städten und Landkreisen Deutschlands gegenüber der Europawahl 2014 in Prozentpunkten



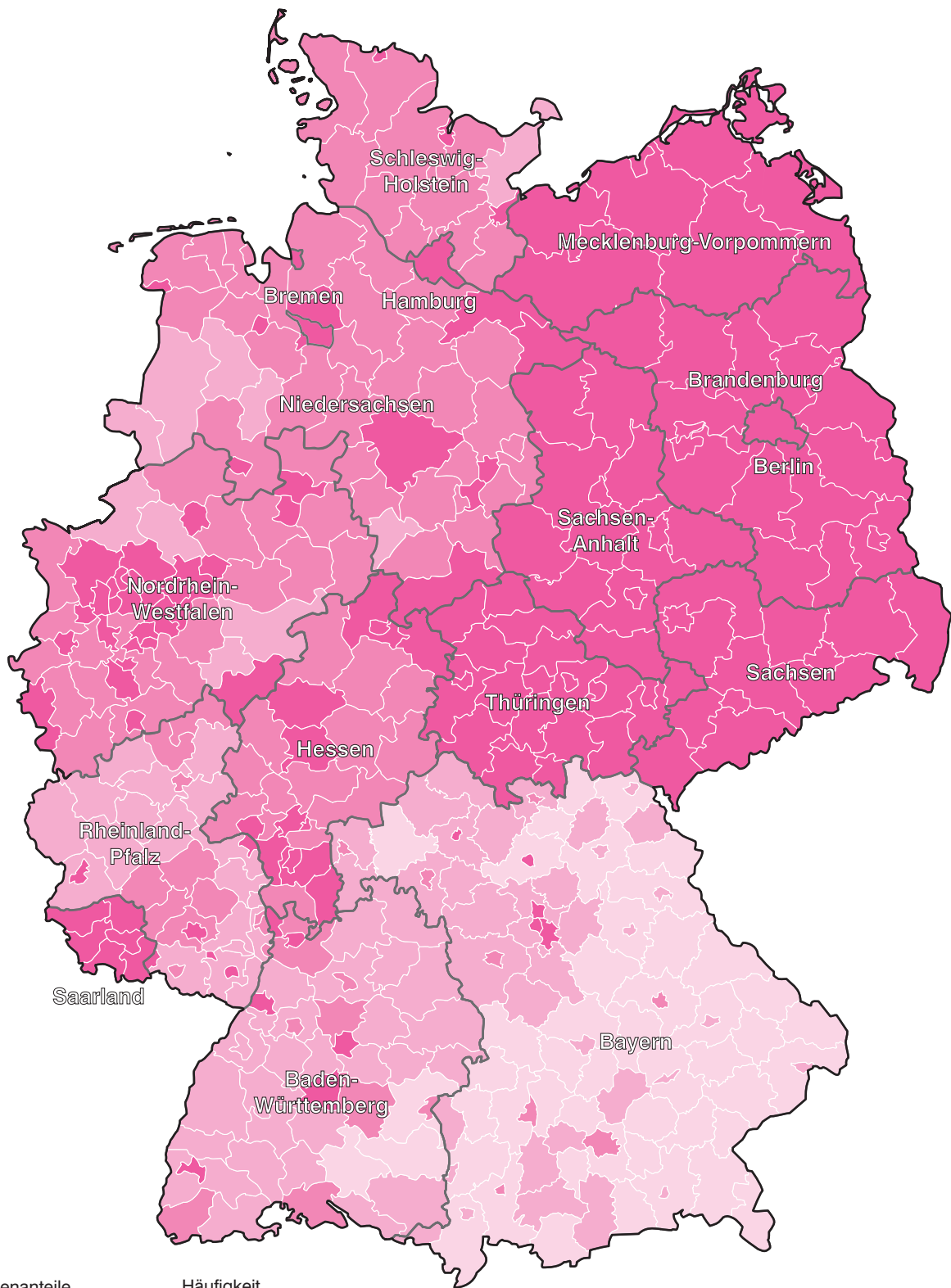
Veränderung in Prozentpunkten	Häufigkeit
bis unter 0,0	13
0,0 bis unter 2,0	157
2,0 bis unter 4,0	229
4,0 oder mehr	2

Größte Abnahme:
8237 Lkr Freudenstadt -3,9 %-P.
Größte Zunahme:
8415 Lkr Reutlingen +5,3 %-P.
Deutschland: +2,1 %-P.

Quelle: Bundeswahlleiter

Abb. 15

DIE LINKE: Stimmenanteile in den kreisfreien Städten und Landkreisen Deutschlands in Prozent



Stimmenanteile in Prozent		Häufigkeit	
	bis unter 2,0	48	Minimum:
	2,0 bis unter 3,0	94	9278 Lkr Straubing-Bogen 1,2 %
	3,0 bis unter 4,0	102	Maximum:
	4,0 oder mehr	157	16054 Krfr. St Suhl 19,5 %
			Deutschland: 5,5 %

Quelle: Bundeswahlleiter

Abb. 16

DIE LINKE: Veränderung der Stimmenanteile in den kreisfreien Städten und Landkreisen Deutschlands gegenüber der Europawahl 2014 in Prozentpunkten



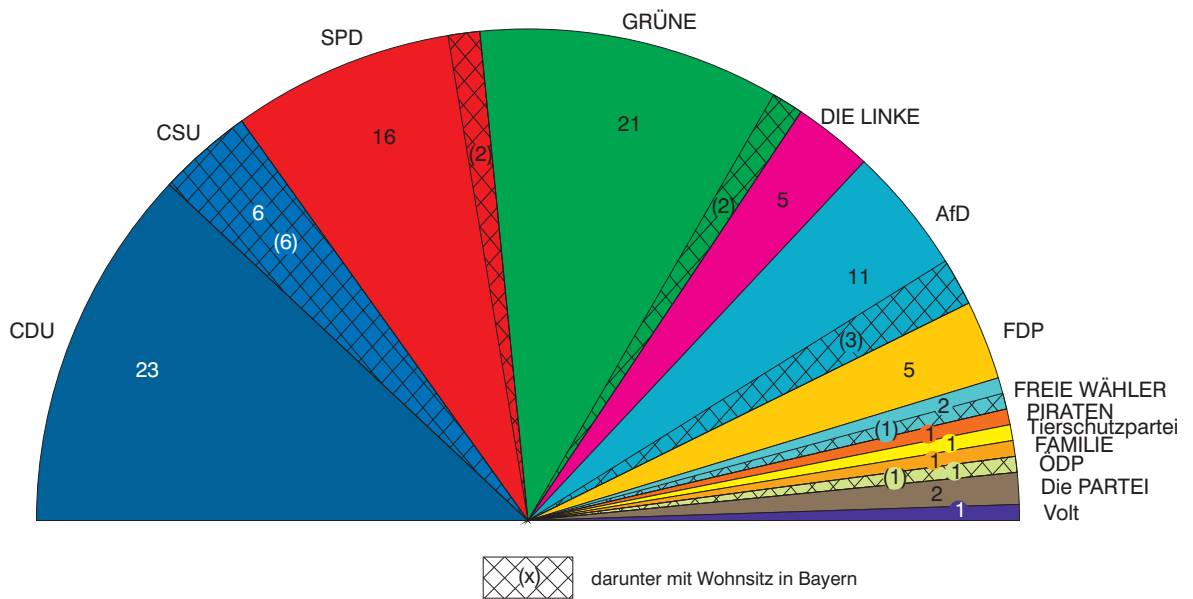
Veränderung in Prozentpunkten	Häufigkeit
bis unter -2,0	79
-2,0 bis unter -1,0	52
-1,0 bis unter 0,0	240
0,0 oder mehr	30

Größte Abnahme:
16054 Krfr. St Suhl -13,8 %-P.
Größte Zunahme:
3402 Krfr. St Emden +0,5 %-P.
Deutschland: -1,9 %-P.

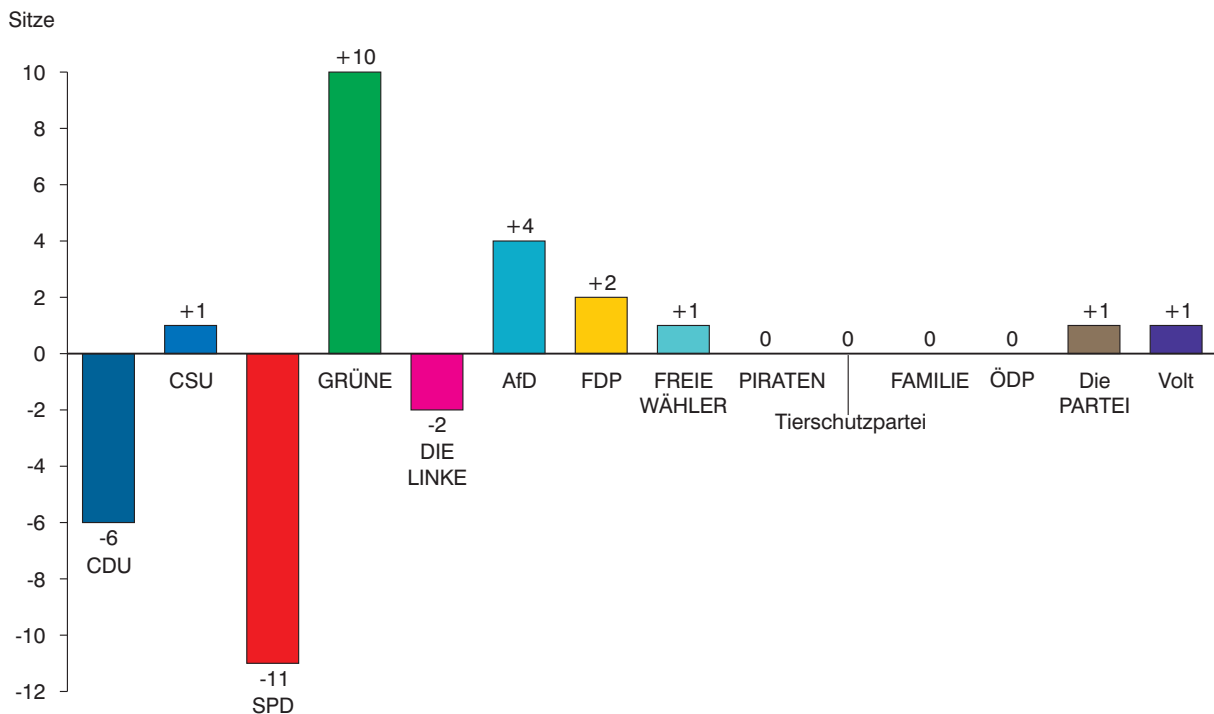
Quelle: Bundeswahlleiter

Abb. 17

Abgeordnete der Bundesrepublik Deutschland im Europäischen Parlament



Veränderung gegenüber 2014



Quelle: Bundeswahlleiter

Veröffentlichungen zur Europawahl in Bayern am 26. Mai 2019

Bestellnummer	Titel	Erscheinungstermin
B75003	Vergleichszahlen, Abgeordnete	April 2019
B75103	Terminkalender	Januar 2019
B75113	Wahleiter	Februar 2019
B75303	Vorläufiges Ergebnis	Montag nach dem Wahltag
B75413	Endgültiges Ergebnis	Juni 2019
B75423	Endgültiges Ergebnis: Regionalergebnisse	September 2019
B75433	Endgültiges Ergebnis: Text, Tabellen, Schaubilder	Dezember 2019
B75443	Europawahlen in Bayern 1979 bis 2019	Oktober 2019
B75503	Repräsentative Wahlstatistik	August 2019



Umfangreiche Informationen zu Wahlen in Bayern sind im Internet verfügbar unter www.statistik.bayern.de/wahlen

Publikationsservice

Das Bayerische Landesamt für Statistik veröffentlicht jährlich über 400 Publikationen. Das aktuelle Veröffentlichungsverzeichnis ist im Internet als Datei verfügbar, kann aber auch als Druckversion kostenlos zugesandt werden.

Kostenlos

ist der Download der meisten Veröffentlichungen, z.B. von Statistischen Berichten (PDF- oder Excel-Format).

Kostenpflichtig

sind alle Printversionen (auch von Statistischen Berichten), Datenträger und ausgewählte Dateien (z.B. von Verzeichnissen, von Beiträgen, vom Jahrbuch).

Publikationsservice



Alle Veröffentlichungen sind im Internet verfügbar unter www.statistik.bayern.de/produkte

