



Statistische Berichte

Gewerbeanzeigen in Bayern 2015



D 1 2 j 2015
Hrsg. im Februar 2016
Bestellnr. D1202C 201500

Zeichenerklärung

- 0 mehr als nichts, aber weniger als die Hälfte der kleinsten in der Tabelle nachgewiesenen Einheit
- nichts vorhanden oder keine Veränderung
- / keine Angaben, da Zahlen nicht sicher genug
- Zahlenwert unbekannt, geheimzuhalten oder nicht rechenbar
- ... Angabe fällt später an
- X Tabellenfach gesperrt, da Aussage nicht sinnvoll
- () Nachweis unter dem Vorbehalt, dass der Zahlenwert erhebliche Fehler aufweisen kann
- p vorläufiges Ergebnis
- r berichtiges Ergebnis
- s geschätztes Ergebnis
- D Durchschnitt
- ≙ entspricht

Auf- und Abrunden

Im Allgemeinen ist ohne Rücksicht auf die Endsummen auf- bzw. abgerundet worden. Deshalb können sich bei der Summierung von Einzelangaben geringfügige Abweichungen zu den ausgewiesenen Endsummen ergeben. Bei der Aufgliederung der Gesamtheit in Prozent kann die Summe der Einzelwerte wegen Rundens vom Wert 100 % abweichen. Eine Abstimmung auf 100 % erfolgt im Allgemeinen nicht.

Publikationsservice

Das Bayerische Landesamt für Statistik veröffentlicht jährlich über 400 Publikationen. Das aktuelle Veröffentlichungsverzeichnis ist im Internet als Datei verfügbar, kann aber auch als Druckversion kostenlos zugesandt werden.

Kostenlos

ist der Download der meisten Veröffentlichungen, z.B. von Statistischen Berichten (PDF- oder Excel-Format).

Kostenpflichtig

sind alle Printversionen (auch von Statistischen Berichten), Datenträger und ausgewählte Dateien (z.B. von Verzeichnissen, von Beiträgen, vom Jahrbuch).

Newsletter Veröffentlichungen

Die Themenbereiche können individuell ausgewählt werden. Über Neuerscheinungen wird aktuell informiert.

Webshop

Alle Veröffentlichungen sind im Internet verfügbar unter www.statistik.bayern.de/veroeffentlichungen

Impressum

Statistische Berichte

bieten in tabellarischer Form neuestes Zahlenmaterial der jeweiligen Erhebung. Dieses wird, soweit erforderlich, methodisch erläutert und kurz kommentiert.

Herausgeber, Druck und Vertrieb

Bayerisches Landesamt für Statistik
St.-Martin-Str. 47
81541 München

Papier

Gedruckt auf umweltfreundlichem Papier, chlorfrei gebleicht.

Vertrieb

E-Mail vertrieb@statistik.bayern.de
Telefon 089 2119-3205
Telefax 089 2119-3457

Auskunftsdienst

E-Mail info@statistik.bayern.de
Telefon 089 2119-3218
Telefax 089 2119-13580

© Bayerisches Landesamt für Statistik, München 2016
Vervielfältigung und Verbreitung, auch auszugsweise, mit Quellenangabe gestattet.

Hinweis: Diese Druckschrift wird im Rahmen der Öffentlichkeitsarbeit der Bayerischen Staatsregierung herausgegeben. Sie darf weder von Parteien noch von Wahlwerbern oder Wahlhelfern im Zeitraum von fünf Monaten vor einer Wahl zum Zwecke der Wahlwerbung verwendet werden. Dies gilt für Landtags-, Bundestags-, Kommunal- und Europawahlen. Missbräuchlich ist während dieser Zeit insbesondere die Verteilung auf Wahlveranstaltungen, an Informationsständen der Parteien sowie das Einlegen, Aufdrucken und Aufkleben parteipolitischer Informationen oder Werbemittel. Untersagt ist gleichfalls die Weitergabe an Dritte zum Zwecke der Wahlwerbung. Auch ohne zeitlichen Bezug zu einer bevorstehenden Wahl darf die Druckschrift nicht in einer Weise verwendet werden, die als Parteinahme der Staatsregierung zugunsten einzelner politischer Gruppen verstanden werden könnte. Den Parteien ist es gestattet, die Druckschrift zur Unterrichtung ihrer eigenen Mitglieder zu verwenden.

Inhaltsverzeichnis

Vorbemerkungen	4
Abbildungen	
Abb. 1 Gewerbeanmeldungen und -abmeldungen sowie Neugründungen und vollständige Aufgaben in Bayern seit 1994	6
Abb. 2 Neugründungen und vollständige Aufgaben in Bayern 2015 je 1 000 Einwohner	6
Abb. 3 Gewerbeanmeldungen und Neugründungen in Bayern 2015 nach Wirtschaftsabschnitten	7
Abb. 4 Neugründungen in Bayern 2015 nach der Rechtsform	7
Tabellen	
1. Gewerbeanmeldungen und -abmeldungen in Bayern seit 2007	8
2. Gewerbeanmeldungen und -abmeldungen in Bayern 2015 nach Art der Niederlassung und Rechtsform	9
3. Gewerbeanmeldungen in Bayern 2015 nach Wirtschaftsabschnitten und ausgewählten Wirtschaftsabteilungen	10
4. Gewerbeabmeldungen in Bayern 2015 nach Wirtschaftsabschnitten und ausgewählten Wirtschaftsabteilungen	11
5. Gewerbeanmeldungen in Bayern 2015 nach Wirtschaftsabschnitten sowie nach Art der Niederlassung und Rechtsform	12
6. Gewerbeabmeldungen in Bayern 2015 nach Wirtschaftsabschnitten sowie nach Art der Niederlassung und Rechtsform	14
7. Gewerbeanmeldungen in Bayern 2015 nach Regierungsbezirken sowie nach Wirtschaftsabschnitten und ausgewählten Wirtschaftsabteilungen	16
8. Gewerbeabmeldungen in Bayern 2015 nach Regierungsbezirken sowie nach Wirtschaftsabschnitten und ausgewählten Wirtschaftsabteilungen	23
9. Gewerbeanmeldungen in Bayern 2015 nach Wirtschaftsabschnitten und Kreisen	30
10. Gewerbeabmeldungen in Bayern 2015 nach Wirtschaftsabschnitten und Kreisen	38
11. Gewerbeanmeldungen und -abmeldungen in Bayern 2015 nach Kreisen	46

Vorbemerkungen

Die Gewerbeanzeigenstatistik wird seit 1996 bundeseinheitlich durchgeführt. Sie informiert über das Gewerbeldegeschehen u.a. nach Rechtsformen, Wirtschaftszweigen sowie nach der Staatsangehörigkeit der Gewerbetreibenden. Ab Januar 2003 erlaubt eine Änderung der Gewerbeordnung zusätzliche Fragestellungen und detailliertere Antwortmöglichkeiten, die insbesondere eine genauere Darstellung des Gründungs- und Stilllegungsgeschehens ermöglichen.

Rechtsgrundlage

Rechtsgrundlage für eine bundeseinheitliche Auswertung der Gewerbeanzeigen ist die Gewerbeordnung (§ 14) in der Fassung der Bekanntmachung vom 22. Februar 1999 (BGBl I S. 202), in Verbindung mit dem Gesetz über die Statistik für Bundeszwecke (Bundesstatistikgesetz – BStatG) vom 22. Januar 1987 (BGBl I S. 462, 565), jeweils in der aktuellen Fassung.

Berichtskreis

Die Auskunftspflicht betrifft den Gewerbetreibenden (d.h. die das Gewerbe ausübende natürliche oder juristische Person), der nach § 14 der Gewerbeordnung (GewO) jedes stehende Gewerbe oder den Betrieb einer Zweigniederlassung oder einer unselbständigen Zweigstelle beim örtlich zuständigen Gewerbeamt anzeigen muss. Dieser Anzeigepflicht ist mit drei verschiedenen Formularen nachzukommen, unterschieden nach Anmeldung, Ummeldung oder Abmeldung. Statistisch ausgewertet werden die Kopien dieser Anzeigen, die den Statistischen Landesämtern monatlich von den Gewerbeämtern übermittelt werden.

Als Gewerbe gilt jede erlaubte selbstständige Tätigkeit, die auf Dauer angelegt ist und mit der Absicht der Gewinnerzielung betrieben wird. Die Tätigkeiten, die der Gewerbeordnung unterliegen, regelt § 6 GewO. Ausgenommen von der Anzeigepflicht sind die so genannten Urproduktionen (Land- und Forstwirtschaft, Fischerei, Garten- und Weinbau sowie Bergbau), die freien Berufe (z.B. Ärzte, Rechtsanwälte, Notare, Wirtschaftsprüfer, wissenschaftliche und künstlerische oder schriftstellerische Tätigkeiten), Versicherungsunternehmen und die Verwaltung eigenen Vermögens. Wird aber eine dieser nichtgewerblichen Tätigkeiten in Verbindung mit einer Gewerbetätigkeit ausgeübt, kommen die allgemeinen Bestimmungen der GewO zur Anwendung.

Hinweise

Mit Einführung des „Ersten Gesetzes zum Abbau bürokratischer Hemmnisse insbesondere in der mittelständischen Wirtschaft“ vom 22. August 2006 (BGBl I S. 1970) wurde die Auswertung der Gewerbeummeldungen ab Berichtsmontat September 2006 eingestellt.

Bei der Interpretation der Ergebnisse ist zu beachten, dass nicht in jedem Fall einer Gewerbeanmeldung auch die tatsächliche Ausübung des Gewerbes folgt. Auch Übernahmen und örtliche Verlagerungen bestehender Betriebe werden als Anmeldungen gezählt, ebenso wie z.B. der Gesellschaftereintritt. Somit sind Gewerbeanmeldungen nur zum Teil mit Neuerrichtungen oder Existenzgründungen gleichzusetzen. Hinsichtlich der Gewerbeabmeldungen ist zu beachten, dass nicht alle Abmeldungen sofort nach der Einstellung der wirtschaftlichen Tätigkeit erfolgen. Die Abmeldungen sind damit in der Regel untererfasst.

Soweit Meldungen der Gewerbeämter im Statistischen Landesamt verspätet eingehen (aus organisatorischen und/oder technischen Gründen), sind diese nicht verloren, sondern fließen in das Statistikergebnis des nächstmöglichen Berichtsmonats ein. Dies führt ggf. zwar zu einer eingeschränkten Vergleichbarkeit entsprechender Kreisergebnisse; da es sich allerdings um Ausnahmefälle handelt, wird bei der Ergebnisdarstellung auf explizite Hinweise verzichtet.

Definitionen

Gewerbeanmeldung: Gründe für eine Anmeldung sind

- die Neuerrichtung eines Betriebes durch Neugründung oder Umwandlung (z.B. Verschmelzung, Spaltung)
- der Zuzug eines Betriebes aus einer anderen Gemeinde (auch innerhalb des Zuständigkeitsbereiches eines Landratsamts)
- die Übernahme eines bereits bestehenden Betriebes durch Rechtsformwechsel, Gesellschaftereintritt oder Erbfolge/Kauf/Pacht.

Neuerrichtung: Zur Neuerrichtung zählen die erstmalige Anmeldung eines Gewerbebetriebes als Hauptniederlassung, Zweigniederlassung oder unselbständige Zweigstelle (= Betriebsgründung), die Anmeldung als Neuerrichtung eines Kleingewerbebetreibenden bzw. einer Nebentätigkeit (= sonstige Neugründung) sowie Gründungen nach dem Umwandlungsgesetz.

Betriebsgründung: Neugründungen von Betrieben als Hauptniederlassungen, Zweigniederlassungen oder unselbständige Zweigstellen durch juristische Personen, Personengesellschaften oder natürliche Personen (Einzelunternehmer). Bei einer natürlichen Person, die eine Hauptniederlassung anmeldet, ist Voraussetzung, dass sie entweder in das Handelsregister eingetragen ist oder aber eine Handwerkskarte besitzt oder mindestens einen Arbeitnehmer beschäftigt. Bei den Betriebsgründungen kann eine größere wirtschaftliche Bedeutung vermutet werden.

Hauptniederlassung: Mittelpunkt des Geschäftsverkehrs eines Betriebes, der sich bei Personengesellschaften und juristischen Personen am Sitz des Unternehmens befindet. Er kann auch in der Wohnung des Gewerbebetreibenden liegen.

Zweigniederlassung: Betrieb mit selbständiger Organisation, selbständigen Betriebsmitteln und gesonderter Buchführung, dessen Leiter Geschäfte selbständig abzuschließen und durchzuführen befugt sind.

Unselbständige Zweigstelle: Feste örtliche Anlagen oder Einrichtungen, die der Ausübung eines stehenden Gewerbes dienen (z.B. Auslieferungslager), jedoch nicht die Bedingungen der Zweigniederlassung erfüllen.

Sonstige Neugründung: Neugründungen im Nebenerwerb und Neugründungen von Hauptniederlassungen durch Kleingewerbebetreibende, die nach Art und Weise keinen in kaufmännischer Weise eingerichteten Geschäftsbetrieb erfordern. Der Kleingewerbebetreibende ist nicht im Handelsregister eingetragen, besitzt keine Handwerkskarte und beschäftigt keine Arbeitnehmer.

Umwandlung: Die Umwandlung nach dem Umwandlungsgesetz umfasst

- die Verschmelzung mehrerer Unternehmen zu einem Unternehmen (der übertragende Rechtsträger erlischt)
- die Aufspaltung eines Unternehmens in mehrere Unternehmen (Umkehrung der Verschmelzung) sowie
- die Aufspaltung oder Ausgliederung von Unternehmensteilen mit dem Ziel der Neugründung (der abspaltende Rechtsträger bleibt bestehen).

Nicht zu den Umwandlungen zählen Rechtsformwechsel, bei denen der neue und der alte Rechtsträger identisch sind.

Zuzug: Verlagerung eines bereits bestehenden Betriebes aus dem Bereich einer anderen Gewerbemeldebehörde.

Übernahme: Zusammengefasst sind hier die Meldegründe Kauf oder Pacht eines Unternehmens, der Eintritt der Erbfolge, Rechtsformänderungen sowie Gesellschaftereintritte.

Personengesellschaft: Hier sind alle geschäftsführungsberechtigten Gesellschafter die Gewerbebetreibenden, nicht dagegen die Personengesellschaft als solche, weil diese keine eigene Rechtspersönlichkeit besitzt. Zu den Personengesellschaften zählen die Gesellschaft des bürgerlichen Rechts (GbR bzw. BGB-Gesellschaft), die offene Handelsgesellschaft (OHG) sowie die Kommanditgesellschaft (KG).

Juristische Person: Hierbei handelt es sich beispielsweise um eine Gesellschaft mit beschränkter Haftung (GmbH), eine Aktiengesellschaft (AG), eine eingetragene Genossenschaft (eG) oder einen eingetragenen Verein (eV).

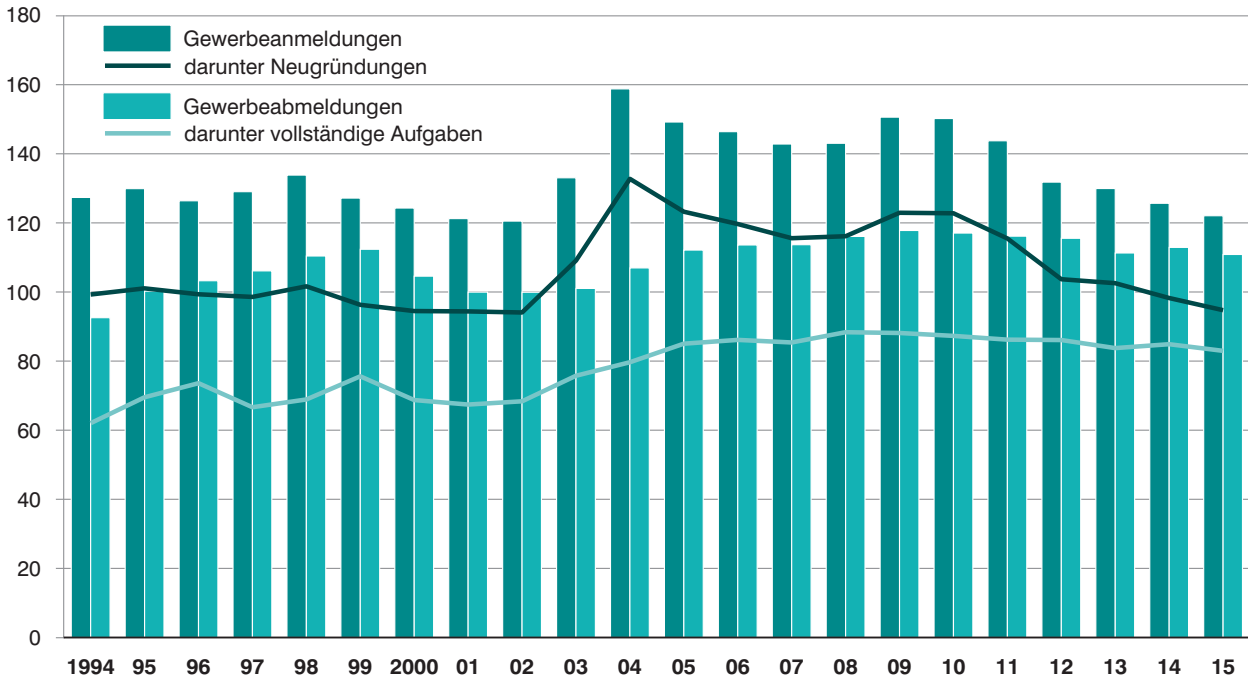
Gewerbeabmeldung: Gründe für eine Abmeldung sind

- die Aufgabe eines Betriebes durch vollständige Aufgabe oder Umwandlung (z.B. Verschmelzung, Spaltung)
- der Fortzug eines Betriebes in eine andere Gemeinde (auch innerhalb des Zuständigkeitsbereichs eines Landratsamts)
- die Übergabe eines weiterhin bestehenden Betriebes durch Rechtsformwechsel, Gesellschafteraustritt oder Erbfolge/Verkauf/Verpachtung.

Wirtschaftszweigsystematik

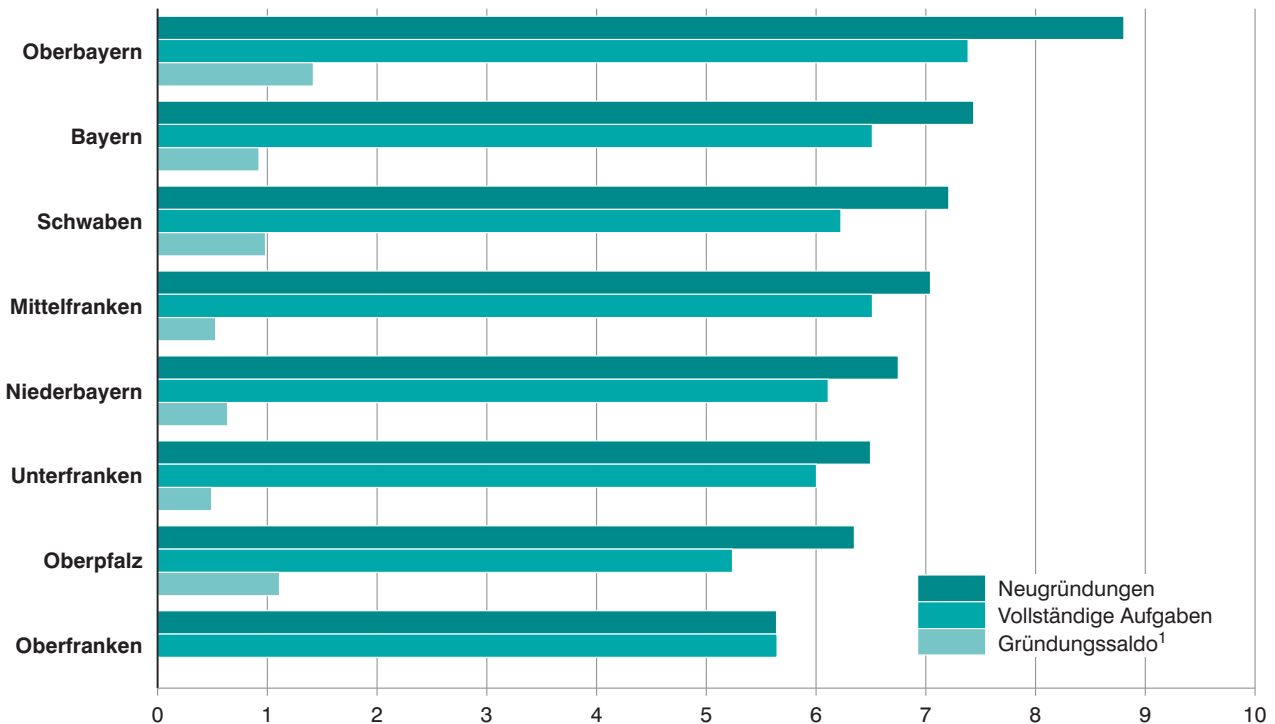
Die Ergebnisse der Gewerbeanzeigenstatistik werden seit Anfang 2008 nach der Klassifikation der Wirtschaftszweige, Ausgabe 2008 (WZ 2008) dargestellt.

Abb. 1
Gewerbebeanmeldungen und -abmeldungen sowie Neugründungen und vollständige Aufgaben* in Bayern seit 1994
 in Tausend



* Ohne Automatenaufsteller und Reisegewerbe.

Abb. 2
Neugründungen und vollständige Aufgaben* in Bayern 2015
 je 1 000 Einwohner (Einwohnerzahl am 30. Juni 2015)



* Ohne Automatenaufsteller und Reisegewerbe.
 1 Differenz zwischen Neugründungen und vollständigen Aufgaben.

Abb. 3

Gewerbeanmeldungen und Neugründungen* in Bayern 2015 nach Wirtschaftsabschnitten**

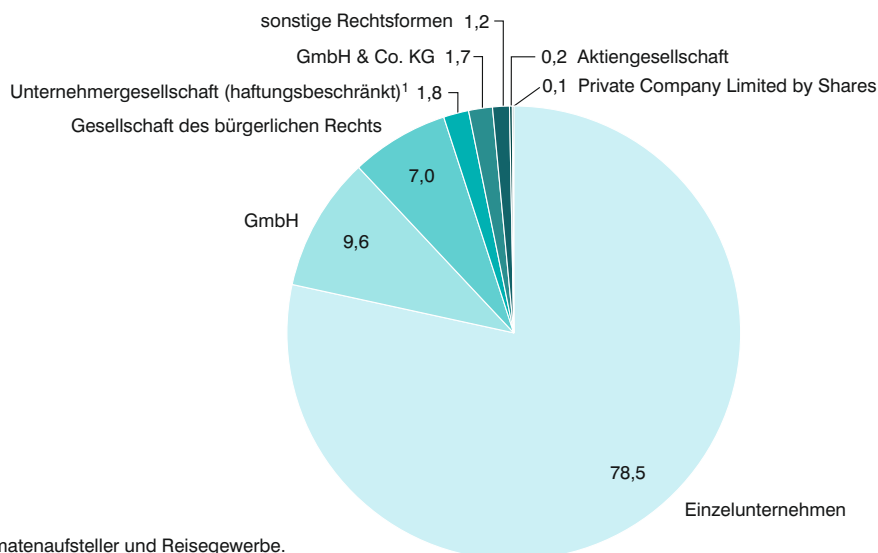


* Ohne Automatenaufsteller und Reisegewerbe.

** Klassifikation der Wirtschaftszweige, Ausgabe 2008 (WZ 2008), Kurzbezeichnung.

Abb. 4

Neugründungen* in Bayern 2015 nach der Rechtsform in Prozent



* Ohne Automatenaufsteller und Reisegewerbe.

¹ Ohne Automatenaufsteller und Reisegewerbe.

1. Gewerbebeanmeldungen und -abmeldungen in Bayern seit 2007

Jahr / Monat	Gewerbebeanmeldungen ¹⁾				Gewerbeabmeldungen ¹⁾			
	ins- gesamt	und zwar			ins- gesamt	und zwar		
		Neuerrichtung	Neugründung	Betriebs- gründung		Aufgabe	vollständige Aufgabe	Betriebs- aufgabe
Anzahl								
2007	142 885	116 532	115 618	24 167	113 734	86 242	85 426	17 800
2008	143 103	116 871	116 189	24 411	116 132	89 136	88 397	19 269
2009	150 666	123 913	122 981	26 794	117 850	89 163	88 172	20 049
2010	150 264	123 398	122 834	27 017	117 107	88 067	87 335	19 804
2011	143 823	116 008	115 538	26 231	116 208	86 920	86 243	19 038
2012	131 857	104 118	103 739	24 186	115 593	86 725	86 131	19 578
2013	129 998	103 022	102 591	22 179	111 336	84 390	83 799	18 359
2014	125 730	98 794	98 298	20 798	112 958	85 606	84 926	17 228
2015	122 119	95 299	94 773	20 812	110 904	83 673	83 000	16 901
2014 Januar	14 919	11 210	11 159	2 457	15 467	11 770	11 696	2 463
Februar	11 070	8 781	8 736	1 963	9 556	7 262	7 216	1 540
März	11 292	8 960	8 944	1 911	9 152	6 885	6 849	1 476
April	10 603	8 492	8 458	1 853	8 383	6 236	6 195	1 281
Mai	10 060	8 034	7 969	1 636	8 021	5 847	5 771	1 283
Juni	9 373	7 341	7 321	1 518	7 740	5 766	5 740	1 242
Juli	10 474	8 358	8 312	1 654	9 001	6 754	6 712	1 319
August	9 471	7 527	7 481	1 537	7 838	5 820	5 769	1 130
September	10 105	7 964	7 925	1 574	8 324	6 307	6 228	1 197
Oktober	10 575	8 420	8 338	1 626	9 053	6 791	6 679	1 249
November	9 685	7 629	7 592	1 697	9 049	6 965	6 898	1 403
Dezember	8 103	6 078	6 063	1 372	11 374	9 203	9 173	1 645
2015 Januar	13 725	10 218	10 172	2 289	13 768	10 169	10 111	2 060
Februar	10 258	8 032	7 978	1 780	9 160	6 851	6 790	1 386
März	11 966	9 438	9 398	2 173	9 982	7 389	7 322	1 618
April	10 579	8 361	8 322	1 844	8 167	6 122	6 088	1 389
Mai	9 172	7 273	7 231	1 626	7 142	5 326	5 292	1 090
Juni	10 039	7 980	7 929	1 707	8 343	6 240	6 170	1 352
Juli	10 192	8 025	7 982	1 632	9 142	6 838	6 784	1 378
August	9 058	7 128	7 084	1 573	7 648	5 686	5 642	1 120
September	10 054	7 899	7 848	1 646	8 692	6 592	6 515	1 222
Oktober	10 088	7 953	7 910	1 574	8 795	6 730	6 657	1 285
November	9 107	7 110	7 070	1 509	8 705	6 625	6 575	1 263
Dezember	7 881	5 882	5 849	1 459	11 360	9 105	9 054	1 738
Veränderungen in % gegenüber dem Vorjahr								
2007	-2,4	-3,3	-3,4	-3,1	0,1	-0,8	-0,9	-3,1
2008	0,2	0,3	0,5	1,0	2,1	3,4	3,5	8,3
2009	5,3	6,0	5,8	9,8	1,5	0,0	-0,3	4,0
2010	-0,3	-0,4	-0,1	0,8	-0,6	-1,2	-0,9	-1,2
2011	-4,3	-6,0	-5,9	-2,9	-0,8	-1,3	-1,3	-3,9
2012	-8,3	-10,2	-10,2	-7,8	-0,5	-0,2	-0,1	2,8
2013	-1,4	-1,1	-1,1	-8,3	-3,7	-2,7	-2,7	-6,2
2014	-3,3	-4,1	-4,2	-6,2	1,5	1,4	1,3	-6,2
2015	-2,9	-3,5	-3,6	0,1	-1,8	-2,3	-2,3	-1,9
2015 Januar	-8,0	-8,8	-8,8	-6,8	-11,0	-13,6	-13,6	-16,4
Februar	-7,3	-8,5	-8,7	-9,3	-4,1	-5,7	-5,9	-10,0
März	6,0	5,3	5,1	13,7	9,1	7,3	6,9	9,6
April	-0,2	-1,5	-1,6	-0,5	-2,6	-1,8	-1,7	8,4
Mai	-8,8	-9,5	-9,3	-0,6	-11,0	-8,9	-8,3	-15,0
Juni	7,1	8,7	8,3	12,5	7,8	8,2	7,5	8,9
Juli	-2,7	-4,0	-4,0	-1,3	1,6	1,2	1,1	4,5
August	-4,4	-5,3	-5,3	2,3	-2,4	-2,3	-2,2	-0,9
September	-0,5	-0,8	-1,0	4,6	4,4	4,5	4,6	2,1
Oktober	-4,6	-5,5	-5,1	-3,2	-2,8	-0,9	-0,3	2,9
November	-6,0	-6,8	-6,9	-11,1	-3,8	-4,9	-4,7	-10,0
Dezember	-2,7	-3,2	-3,5	6,3	-0,1	-1,1	-1,3	5,7

¹⁾ Ohne Automatenaufsteller und Reisegewerbe.

2. Gewerbebeanmeldungen und -abmeldungen in Bayern 2015 nach Art der Niederlassung und Rechtsform

Lfd. Nr.	Art der Niederlassung Rechtsform Geschlecht Staatsangehörigkeit	Gewerbebeanmeldungen ¹⁾		Gewerbeabmeldungen ¹⁾	
		insgesamt	darunter Neugründung	insgesamt	darunter vollständige Aufgabe
1	Insgesamt	122 119	94 773	110 904	83 000
Davon nach der Art der Niederlassung					
2	Hauptniederlassung	114 737	89 123	104 893	78 661
3	Zweigniederlassung	1 934	1 461	1 843	1 300
4	Unselbständige Zweigstelle	5 448	4 189	4 168	3 039
Davon nach der Rechtsform des Unternehmens					
5	Einzelunternehmen	92 010	74 385	87 551	70 405
6	Offene Handelsgesellschaft	500	237	540	211
7	Kommanditgesellschaft	551	316	308	161
8	Gesellschaft mit beschränkter Haftung & Co. KG	2 547	1 611	1 764	1 025
9	Gesellschaft des bürgerlichen Rechts	9 951	6 601	9 663	4 463
10	Aktiengesellschaft	332	191	507	306
11	Gesellschaft mit beschränkter Haftung	15 382	10 789	9 955	5 984
12	dar. Unternehmergesell. (haftungsbeschränkt) ²⁾ ...	2 100	1 663	1 193	812
13	Private Company Limited by Shares	138	92	183	141
14	Genossenschaft	38	19	38	22
15	Eingetragener Verein	169	136	78	59
16	Sonstige Rechtsformen	501	396	317	223
Darunter Einzelunternehmen nach dem Geschlecht des Inhabers					
17	Männlich	58 246	46 511	56 935	45 288
18	Weiblich	33 764	27 874	30 616	25 117
Darunter Einzelunternehmen nach ausgewählter Staatsangehörigkeit des Inhabers					
19	Deutschland	69 964	56 060	67 662	53 558
20	Rumänien	3 417	3 032	3 205	2 882
21	Polen	3 184	2 686	2 768	2 328
22	Türkei	2 419	1 914	2 181	1 776
23	Kroatien	1 702	1 472	1 455	1 285
24	Ungarn	1 276	1 021	1 167	927
25	Italien	1 266	924	1 136	898
26	Bulgarien	1 061	953	1 259	1 170
27	Österreich	820	616	923	742
28	Griechenland	783	602	677	550
29	Kosovo	507	443	311	251
30	Serbien	377	324	390	331
31	Vietnam	359	249	253	198
32	Bosnien-Herzegowina	338	284	304	261
33	Irak	275	220	209	175
34	Russland	264	227	198	163
35	Slowakei	242	199	247	212
36	Tschechische Republik	235	197	217	193
37	Thailand	200	172	147	126
38	China, einschl. Tibet	182	143	101	81
39	Vereinigte Staaten, auch USA	180	160	197	173
40	EU-Staaten ³⁾	15 050	12 582	13 966	11 933

¹⁾ Ohne Automatenaufsteller und Reisegewerbe. - ²⁾ Der Ergebnismittelwert für haftungsbeschränkte Unternehmergesellschaften ist seit 2009 möglich.-

³⁾ Ohne Deutschland.

3. Gewerbebeanmeldungen in Bayern 2015 nach Wirtschaftsabschnitten und ausgewählten Wirtschaftsabteilungen

Nr. der Klassifikation ¹⁾	Wirtschaftszweig (H.v. = Herstellung von E.v. = Erbringung von)	Ge- werbe- anmel- dungen insge- samt ²⁾	davon							
			Neuerrichtung			Zuzug	Übernahme			
			ins- gesamt	Neu- gründung	Um- wand- lung		ins- gesamt	Rechts- form- wechsel	Gesell- schafter- eintritt	Erbfolge/ Kauf/ Pacht
A	Land- u. Forstwirtschaft, Fischerei	1 332	1 010	1 007	3	143	179	15	139	25
B	Bergbau u. Gewinnung v. Steinen u. Erden	56	39	36	3	8	9	3	-	6
C	Verarbeitendes Gewerbe	6 791	5 256	5 171	85	940	595	228	70	297
10	dar. H.v. Nahrungs- u. Futtermitteln	719	526	522	4	55	138	36	7	95
11	Getränkeherstellung	106	80	79	1	1	25	10	3	12
13	H.v. Textilien	591	522	522	-	54	15	7	5	3
14	H.v. Bekleidung	487	432	431	1	46	9	2	2	5
16	H.v. Holz-, Flecht-, Korb- u. Korkwaren (ohne Möbel)	441	346	344	2	47	48	14	-	34
18	H.v. Druckerzeugnissen; Vervielfältigung v. bespielten Ton-, Bild- u. Datenträgern	461	361	358	3	69	31	12	5	14
25	H.v. Metallernzeugnissen	735	531	526	5	114	90	32	26	32
26	H.v. DV-Geräten, elektron. u. optischen Erzeugnissen	266	186	175	11	71	9	5	-	4
27	H.v. elektrischen Ausrüstungen	184	135	133	2	30	19	9	2	8
28	Maschinenbau	325	209	203	6	84	32	16	4	12
29	H.v. Kraftwagen u. Kraftwagenteilen	73	49	49	-	18	6	3	1	2
31	H.v. Möbeln	190	142	141	1	24	24	13	1	10
D	Energieversorgung	1 673	1 311	1 287	24	141	221	37	30	154
E	Wasserversorgung; Abwasser- u. Abfallentsorgung u. Beseitigung v. Umweltverschmutzungen	156	117	111	6	21	18	6	3	9
F	Baugewerbe	16 154	12 170	12 148	22	2 344	1 640	277	1 218	145
41	dav. Hochbau	684	560	559	1	88	36	12	16	8
42	Tiefbau	183	151	150	1	19	13	2	5	6
43	vorbereitende Baustellenarbeiten, Bauinstallation u. sonstiges Ausbaugewerbe	15 287	11 459	11 439	20	2 237	1 591	263	1 197	131
G	Handel; Instandhaltung u. Reparatur v. Kfz	25 732	20 465	20 300	165	3 214	2 053	579	171	1 303
45	dav. Handel mit Kfz; Instandhaltung u. Reparatur v. Kfz	3 824	3 012	2 994	18	545	267	100	28	139
46	Großhandel (ohne Handel mit Kfz)	5 887	4 518	4 469	49	1 056	313	107	33	173
47	Einzelhandel (ohne Handel mit Kfz)	16 021	12 935	12 837	98	1 613	1 473	372	110	991
H	Verkehr u. Lagerei	3 626	2 795	2 767	28	487	344	70	38	236
49	dar. Landverkehr u. Transport in Rohrfernleitungen	2 129	1 559	1 552	7	299	271	47	25	199
53	Post-, Kurier- u. Expressdienste	845	745	744	1	77	23	6	6	11
I	Gastgewerbe	8 515	5 188	5 174	14	193	3 134	188	108	2 838
55	dav. Beherbergung	925	581	581	-	14	330	42	8	280
56	Gastronomie	7 590	4 607	4 593	14	179	2 804	146	100	2 558
J	Information u. Kommunikation	5 613	4 351	4 325	26	1 151	111	45	27	39
58	dar. Verlagswesen	528	368	361	7	144	16	9	3	4
61	Telekommunikation	194	165	165	-	20	9	2	3	4
62	E. v. Dienstleistungen der Informationstechnologie	3 588	2 768	2 752	16	763	57	26	12	19
63	Informationsdienstleistungen	712	593	591	2	110	9	2	2	5
K	E.v. Finanz- u. Versicherungsdienstleistungen	4 079	3 012	2 986	26	966	101	59	18	24
66	dar. mit Finanz- u. Versicherungsdienstleistungen verbundene Tätigkeiten	3 252	2 410	2 400	10	773	69	38	9	22
L	Grundstücks- u. Wohnungswesen	3 155	2 313	2 294	19	710	132	54	26	52
M	E.v. freiberuflichen, wissenschaftlichen u. technischen Dienstleistungen	12 850	10 347	10 307	40	2 235	268	135	53	80
70	dar. Verwaltung u. Führung v. Unternehmen u. Betrieben; Unternehmensberatung	3 450	2 601	2 588	13	756	93	65	7	21
73	Werbung u. Marktforschung	2 987	2 504	2 502	2	433	50	19	13	18
N	E.v. sonstigen wirtschaftlichen Dienstleistungen	14 129	11 747	11 714	33	1 975	407	132	101	174
77	dar. Vermietung v. beweglichen Sachen	909	760	758	2	106	43	12	5	26
78	Vermittlung u. Überlassung v. Arbeitskräften	536	424	414	10	96	16	8	1	7
79	Reisebüros, -veranstalter u. E.v. sonstigen Reservierungsdienstleistungen	630	495	488	7	85	50	13	4	33
81	Gebäudebetreuung; Garten- u. Landschaftsbau	7 035	5 960	5 951	9	892	183	57	47	79
P	Erziehung u. Unterricht	2 877	2 421	2 421	-	360	96	31	9	56
Q	Gesundheits- u. Sozialwesen	1 884	1 589	1 582	7	252	43	16	1	26
R	Kunst, Unterhaltung u. Erholung	2 948	2 460	2 458	2	291	197	25	37	135
O + S	Öffentliche Verwaltung, Verteidigung; Sozialversicherung; E.v. sonstigen Dienstleistungen	10 549	8 708	8 685	23	1 355	486	62	62	362
A - S	Insgesamt	122 119	95 299	94 773	526	16 786	10 034	1 962	2 111	5 961

¹⁾ Klassifikation der Wirtschaftszweige, Ausgabe 2008 (WZ 2008), Kurzbezeichnung. - ²⁾ Ohne Automatenaufsteller und Reisegewerbe.

4. Gewerbeabmeldungen in Bayern 2015 nach Wirtschaftsabschnitten und ausgewählten Wirtschaftsabteilungen

Nr. der Klassifikation ¹⁾	Wirtschaftszweig (H.v. = Herstellung von E.v. = Erbringung von)	Ge- werbe- abmel- dungen insge- samt ²⁾	davon							
			Aufgabe			Fortzug	Übergabe			
			ins- gesamt	voll- ständige Aufgabe	Um- wand- lung		ins- gesamt	Rechts- form- wechsel	Gesell- schafter- austritt	Erbfolge/ Verkauf/ Verpach- tung
A	Land- u. Forstwirtschaft, Fischerei	1 176	709	707	2	115	352	16	322	14
B	Bergbau u. Gewinnung v. Steinen u. Erden	71	51	49	2	6	14	5	2	7
C	Verarbeitendes Gewerbe	5 938	4 340	4 282	58	945	653	237	148	268
10	dar. H.v. Nahrungs- u. Futtermitteln	786	596	592	4	47	143	40	15	88
11	Getränkeherstellung	79	51	49	2	2	26	12	3	11
13	H.v. Textilien	415	337	337	-	63	15	6	7	2
14	H.v. Bekleidung	393	325	325	-	57	11	2	2	7
16	H.v. Holz-, Flecht-, Korb- u. Korkwaren (ohne Möbel)	331	258	254	4	25	48	15	6	27
18	H.v. Druckerzeugnissen; Vervielfältigung v. bespielten Ton-, Bild- u. Datenträgern	395	279	275	4	85	31	13	9	9
25	H.v. Metallerzeugnissen	720	494	488	6	120	106	35	49	22
26	H.v. DV-Geräten, elektron. u. optischen Erzeugnissen	279	183	179	4	71	25	13	3	9
27	H.v. elektrischen Ausrüstungen	182	119	117	2	35	28	9	11	8
28	Maschinenbau	277	174	163	11	74	29	13	9	7
29	H.v. Kraftwagen u. Kraftwagenteilen	62	42	42	-	13	7	1	1	5
31	H.v. Möbeln	177	122	121	1	30	25	13	2	10
D	Energieversorgung	867	547	525	22	89	231	41	59	131
E	Wasserversorgung; Abwasser- u. Abfallentsorgung u. Beseitigung v. Umweltverschmutzungen	164	122	119	3	25	17	7	4	6
F	Baugewerbe	16 159	11 532	11 489	43	2 125	2 502	331	2 024	147
41	dav. Hochbau	723	527	513	14	136	60	15	35	10
42	Tiefbau	195	143	135	8	40	12	5	2	5
43	vorbereitende Baustellenarbeiten, Bauinstallation u. sonstiges Ausbaugewerbe	15 241	10 862	10 841	21	1 949	2 430	311	1 987	132
G	Handel; Instandhaltung u. Reparatur v. Kfz	25 651	20 005	19 811	194	3 318	2 328	706	497	1 125
45	dav. Handel mit Kfz; Instandhaltung u. Reparatur v. Kfz	3 533	2 695	2 673	22	532	306	106	65	135
46	Großhandel (ohne Handel mit Kfz)	5 878	4 411	4 348	63	1 061	406	141	111	154
47	Einzelhandel (ohne Handel mit Kfz)	16 240	12 899	12 790	109	1 725	1 616	459	321	836
H	Verkehr u. Lagerei	3 922	3 094	3 065	29	458	370	91	69	210
49	dar. Landverkehr u. Transport in Rohrfernleitungen	2 342	1 810	1 806	4	259	273	54	35	184
53	Post-, Kurier- u. Expressdienste	959	823	821	2	90	46	16	22	8
I	Gastgewerbe	8 593	6 496	6 478	18	214	1 883	236	226	1 421
55	dav. Beherbergung	1 085	796	795	1	18	271	46	30	195
56	Gastronomie	7 508	5 700	5 683	17	196	1 612	190	196	1 226
J	Information u. Kommunikation	4 487	3 120	3 063	57	1 128	239	101	104	34
58	dar. Verlagswesen	475	316	304	12	126	33	14	16	3
61	Telekommunikation	133	101	98	3	22	10	2	4	4
62	E. v. Dienstleistungen der Informationstechnologie	2 911	1 987	1 962	25	788	136	59	62	15
63	Informationsdienstleistungen	534	408	394	14	100	26	12	7	7
K	E.v. Finanz- u. Versicherungsdienstleistungen	4 198	3 110	3 056	54	959	129	77	33	19
66	dar. mit Finanz- u. Versicherungsdienstleistungen verbundene Tätigkeiten	3 611	2 685	2 663	22	825	101	59	25	17
L	Grundstücks- u. Wohnungswesen	2 678	1 839	1 805	34	649	190	76	64	50
M	E.v. freiberuflichen, wissenschaftlichen u. technischen Dienstleistungen	9 658	7 181	7 113	68	2 090	387	166	155	66
70	dar. Verwaltung u. Führung v. Unternehmen u. Betrieben; Unternehmensberatung	2 445	1 665	1 631	34	673	107	55	33	19
73	Werbung u. Marktforschung	2 700	2 202	2 197	5	402	96	33	45	18
N	E.v. sonstigen wirtschaftlichen Dienstleistungen	12 761	10 164	10 111	53	2 058	539	164	206	169
77	dar. Vermietung v. beweglichen Sachen	773	588	582	6	115	70	17	20	33
78	Vermittlung u. Überlassung v. Arbeitskräften	451	332	323	9	100	19	10	5	4
79	Reisebüros, -veranstalter u. E.v. sonstigen Reservierungsdienstleistungen	556	411	398	13	95	50	15	7	28
81	Gebäudebetreuung; Garten- u. Landschaftsbau	6 199	5 090	5 072	18	884	225	67	85	73
P	Erziehung u. Unterricht	1 808	1 361	1 359	2	345	102	22	35	45
Q	Gesundheits- u. Sozialwesen	1 575	1 259	1 252	7	247	69	20	21	28
R	Kunst, Unterhaltung u. Erholung	2 155	1 625	1 624	1	319	211	33	95	83
O + S	Öffentliche Verwaltung, Verteidigung; Sozialversicherung; E.v. sonstigen Dienstleistungen	9 043	7 118	7 092	26	1 414	511	83	131	297
A - S	Insgesamt	110 904	83 673	83 000	673	16 504	10 727	2 412	4 195	4 120

¹⁾ Klassifikation der Wirtschaftszweige, Ausgabe 2008 (WZ 2008), Kurzbezeichnung. - ²⁾ Ohne Automatenaufsteller und Reisegewerbe.

5. Gewerbebeanmeldungen in Bayern 2015 nach Wirtschaftsabschnitten

Lfd. Nr.	Art der Niederlassung ----- Rechtsform ----- Geschlecht ----- Staatsangehörigkeit	Gewerbe- beanmeldungen insgesamt ¹⁾	davon						
			Land- und Forst- wirtschaft, Fischerei	Bergbau und Gewinnung von Steinen und Erden	Verarbei- tendes Gewerbe	Energie- ver- sorgung	Wasser- versorgung; Abwasser- und Abfall- entsorgung und Besei- tigung von Umweltver- schmutzungen	Bau- gewerbe	Handel; Instand- haltung und Reparatur von Kfz
			A	B	C	D	E	F	G
1	Insgesamt	122 119	1 332	56	6 791	1 673	156	16 154	25 732
	Davon nach der Art der Niederlassung								
2	Hauptniederlassung	114 737	1 318	42	6 207	1 602	134	15 887	22 826
3	Zweigniederlassung	1 934	5	2	178	12	5	87	671
4	Unselbständige Zweigstelle	5 448	9	12	406	59	17	180	2 235
	Davon nach der Rechtsform des Unternehmens								
5	Einzelunternehmen	92 010	995	28	4 837	1 085	84	11 511	19 095
6	Offene Handelsgesellschaft	500	1	-	36	-	1	64	212
7	Kommanditgesellschaft	551	1	-	34	3	-	52	152
8	Gesellschaft mit beschränkter Haftung & Co. KG	2 547	16	11	215	181	8	254	644
9	Gesellschaft des bürgerlichen Rechts	9 951	276	-	454	240	19	2 986	1 744
10	Aktiengesellschaft	332	-	2	37	3	1	6	48
11	Gesellschaft mit beschränkter Haftung	15 382	38	14	1 127	149	42	1 211	3 681
12	dar. Unternehmergees. (haftungsbeschr.) ²⁾ ..	2 100	9	2	106	12	3	181	444
13	Private Company Limited by Shares	138	-	-	5	1	-	15	43
14	Genossenschaft	38	-	-	2	5	-	3	11
15	Eingetragener Verein	169	2	-	3	1	-	2	14
16	Sonstige Rechtsformen	501	3	1	41	5	1	50	88
	Darunter Einzelunternehmen nach dem Geschlecht des Inhabers								
17	Männlich	58 246	751	18	2 723	801	67	11 059	11 552
18	Weiblich	33 764	244	10	2 114	284	17	452	7 543
	Darunter Einzelunternehmen nach ausgewählter Staatsangehörigkeit des Inhabers								
19	Deutschland	69 964	919	17	4 388	1 056	50	4 709	16 056
20	Rumänien	3 417	16	-	31	2	6	1 758	200
21	Polen	3 184	11	-	40	-	2	1 816	146
22	Türkei	2 419	7	8	58	4	2	209	642
23	Kroatien	1 702	3	1	29	3	17	951	105
24	Ungarn	1 276	6	-	25	1	-	544	96
25	Italien	1 266	2	-	31	2	2	86	252
26	Bulgarien	1 061	-	-	10	-	1	584	82
27	Österreich	820	11	1	41	6	-	51	190
28	Griechenland	783	-	-	11	-	-	68	122
29	Kosovo	507	5	-	11	2	-	163	64
30	Serbien	377	-	-	5	-	1	65	54
31	Vietnam	359	-	-	4	-	-	1	25
32	Bosnien-Herzegowina	338	1	-	7	-	-	87	61
33	Irak	275	-	-	3	-	-	7	61
34	Russland	264	-	-	15	1	-	11	64
35	Slowakei	242	4	-	5	-	-	84	23
36	Tschechische Republik	235	2	-	5	-	-	38	45
37	Thailand	200	-	-	7	-	-	1	14
38	China, einschl. Tibet	182	-	-	2	-	-	-	81
39	Vereinigte Staaten, auch USA	180	1	-	14	-	-	8	53
40	EU-Staaten ³⁾	15 050	57	3	268	17	29	6 117	1 469

¹⁾ Ohne Automatenaufsteller und Reisegewerbe. - ²⁾ Der Ergebnismittelwert für haftungsbeschränkte Unternehmergeellschaften ist seit 2009 möglich. - ³⁾ Ohne Deutschland.

sowie nach Art der Niederlassung und Rechtsform

noch: davon											Lfd. Nr.
Verkehr und Lagerei	Gast- gewerbe	Informa- tion und Kommuni- kation	Erbringung von Finanz- und Versiche- rungs- dienst- leistungen	Grund- stücks- und Woh- nungs- wesen	Erbringung von frei- beruflichen, wissen- schaftlichen und technischen Dienst- leistungen	Erbringung von sonstigen wirtschaft- lichen Dienst- leistungen	Erziehung und Unterricht	Gesund- heits- und Sozial- wesen	Kunst, Unter- haltung und Erholung	Öffentliche Verwaltung, Verteidigung; Sozialver- sicherung; Erbringung von sonstigen Dienst- leistungen	
H	I	J	K	L	M	N	P	Q	R	O + S	
3 626	8 515	5 613	4 079	3 155	12 850	14 129	2 877	1 884	2 948	10 549	1
Davon nach der Art der Niederlassung											
3 347	7 808	5 334	3 723	3 029	12 364	13 609	2 713	1 817	2 786	10 191	2
69	225	58	83	43	104	115	60	27	64	126	3
210	482	221	273	83	382	405	104	40	98	232	4
Davon nach der Rechtsform des Unternehmens											
2 788	6 428	3 675	2 772	1 498	9 117	11 868	2 536	1 598	2 358	9 737	5
10	35	12	39	20	35	20	-	7	2	6	6
9	49	21	27	98	67	20	2	-	4	12	7
											8
81	102	68	108	337	288	141	17	14	19	43	
194	836	508	63	262	664	795	144	84	314	368	9
10	10	47	42	21	62	10	6	3	1	23	10
481	922	1 259	857	906	2 576	1 204	159	175	242	339	11
78	131	237	110	88	335	191	40	29	30	74	12
7	10	12	8	4	12	12	1	1	-	7	13
1	1	1	13	-	-	1	-	-	-	-	14
-	107	1	-	-	6	11	9	2	7	4	15
45	15	9	150	9	23	47	3	-	1	10	16
Darunter Einzelunternehmen nach dem Geschlecht des Inhabers											
2 301	4 297	3 048	2 072	930	5 247	7 516	1 100	308	1 679	2 777	17
487	2 131	627	700	568	3 870	4 352	1 436	1 290	679	6 960	18
Darunter Einzelunternehmen nach ausgewählter Staatsangehörigkeit des Inhabers											
1 704	3 857	3 357	2 558	1 383	8 153	8 554	2 176	1 364	2 068	7 595	19
270	96	15	12	6	43	485	79	27	22	349	20
43	28	17	19	8	48	707	14	39	11	235	21
160	589	34	47	18	95	255	17	5	63	206	22
46	63	14	13	8	54	278	16	9	31	61	23
60	36	6	4	5	24	191	28	57	7	186	24
32	498	16	19	14	81	112	17	2	23	77	25
105	36	8	4	1	21	159	6	1	6	37	26
19	88	28	16	17	104	104	22	19	11	92	27
82	279	15	9	2	46	66	7	2	27	47	28
15	43	6	9	4	17	141	1	-	7	19	29
33	33	7	6	2	22	122	5	2	1	19	30
11	170	2	4	2	6	8	1	-	3	122	31
15	34	3	8	-	18	70	3	3	8	20	32
16	85	11	3	-	6	44	-	1	1	37	33
15	9	14	1	4	30	34	8	5	4	49	34
8	23	3	2	2	10	35	7	1	-	35	35
12	30	2	3	1	16	33	5	5	8	30	36
-	22	1	1	1	2	5	1	19	-	126	37
2	38	5	-	1	17	10	2	1	2	21	38
-	13	7	-	-	25	20	11	3	7	18	39
732	1 260	164	117	71	578	2 318	249	176	166	1 259	40

6. Gewerbeabmeldungen in Bayern 2015 nach Wirtschaftsabschnitten

Lfd. Nr.	Art der Niederlassung Rechtsform Geschlecht Staatsangehörigkeit	Gewerbeabmeldungen insgesamt ¹⁾	davon						
			Land- und Forstwirtschaft, Fischerei	Bergbau und Gewinnung von Steinen und Erden	Verarbeitendes Gewerbe	Energieversorgung	Wasserversorgung; Abwasser- und Abfallentsorgung und Beseitigung von Umweltverschmutzungen	Baugewerbe	Handel; Instandhaltung und Reparatur von Kfz
			A	B	C	D	E	F	G
1	Insgesamt	110 904	1 176	71	5 938	867	164	16 159	25 651
	Davon nach der Art der Niederlassung								
2	Hauptniederlassung	104 893	1 167	64	5 432	826	142	15 949	23 023
3	Zweigniederlassung	1 843	5	4	179	8	8	89	701
4	Unselbständige Zweigstelle	4 168	4	3	327	33	14	121	1 927
	Davon nach der Rechtsform des Unternehmens								
5	Einzelunternehmen	87 551	760	51	4 348	550	109	11 688	20 029
6	Offene Handelsgesellschaft	540	1	1	46	6	-	80	208
7	Kommanditgesellschaft	308	-	2	35	4	-	19	126
8	Gesellschaft mit beschränkter Haftung & Co. KG	1 764	3	2	164	92	9	115	409
9	Gesellschaft des bürgerlichen Rechts	9 663	387	3	407	148	10	3 310	1 762
10	Aktiengesellschaft	507	-	1	56	7	-	4	96
11	Gesellschaft mit beschränkter Haftung	9 955	24	10	832	57	34	880	2 897
12	dar. Unternehmergeh. (haftungsbeschr.) ²⁾	1 193	5	1	54	7	2	140	282
13	Private Company Limited by Shares	183	1	-	9	-	1	12	46
14	Genossenschaft	38	-	-	4	1	-	-	3
15	Eingetragener Verein	78	-	-	1	-	-	-	9
16	Sonstige Rechtsformen	317	-	1	36	2	1	51	66
	Darunter Einzelunternehmen nach dem Geschlecht des Inhabers								
17	Männlich	56 935	573	40	2 844	422	90	11 215	12 729
18	Weiblich	30 616	187	11	1 504	128	19	473	7 300
	Darunter Einzelunternehmen nach ausgewählter Staatsangehörigkeit des Inhabers								
19	Deutschland	67 662	693	38	3 961	533	84	5 319	17 332
20	Rumänien	3 205	15	1	27	-	5	1 612	176
21	Polen	2 768	11	-	37	-	2	1 607	138
22	Türkei	2 181	5	8	51	4	4	191	584
23	Kroatien	1 455	4	-	32	-	5	801	83
24	Ungarn	1 167	4	-	19	2	1	546	83
25	Italien	1 136	4	-	21	-	1	87	224
26	Bulgarien	1 259	2	3	16	-	1	711	62
27	Österreich	923	4	-	41	6	1	64	225
28	Griechenland	677	1	-	13	-	-	43	98
29	Kosovo	311	1	-	9	-	-	104	34
30	Serbien	390	1	-	9	-	2	86	47
31	Vietnam	253	-	-	3	-	-	-	32
32	Bosnien-Herzegowina	304	-	-	6	2	-	97	50
33	Irak	209	-	-	5	-	-	10	31
34	Russland	198	-	-	6	-	1	6	65
35	Slowakei	247	5	-	1	-	-	95	24
36	Tschechische Republik	217	2	-	6	-	1	33	39
37	Thailand	147	-	-	5	-	-	1	19
38	China, einschl. Tibet	101	-	-	2	-	-	-	36
39	Vereinigte Staaten, auch USA	197	1	-	8	-	-	10	49
40	EU-Staaten ³⁾	13 966	55	5	248	9	17	5 726	1 348

¹⁾ Ohne Automatenaufsteller und Reisegewerbe. - ²⁾ Der Ergebnisausweis für haftungsbeschränkte Unternehmergeellschaften ist seit 2009 möglich. - ³⁾ Ohne Deutschland.

sowie nach Art der Niederlassung und Rechtsform

noch: davon											Lfd. Nr.
Verkehr und Lagerei	Gast- gewerbe	Infor- mation und Kommuni- kation	Erbringung von Finanz- und Versiche- rungs- dienst- leistungen	Grund- stücks- und Woh- nungs- wesen	Erbringung von frei- beruflichen, wissen- schaftlichen und technischen Dienst- leistungen	Erbringung von sonstigen wirtschaft- lichen Dienst- leistungen	Erziehung und Unterricht	Gesund- heits- und Sozial- wesen	Kunst, Unter- haltung und Erholung	Öffentliche Verwaltung, Verteidigung; Sozialver- sicherung; Erbringung von sonstigen Dienst- leistungen	
H	I	J	K	L	M	N	P	Q	R	O + S	
3 922	8 593	4 487	4 198	2 678	9 658	12 761	1 808	1 575	2 155	9 043	1
Davon nach der Art der Niederlassung											
3 699	8 085	4 308	3 922	2 576	9 350	12 385	1 700	1 538	2 031	8 696	2
71	157	59	87	27	110	103	53	16	57	109	3
152	351	120	189	75	198	273	55	21	67	238	4
Davon nach der Rechtsform des Unternehmens											
3 251	7 030	3 199	3 416	1 581	7 402	11 035	1 589	1 413	1 753	8 347	5
16	40	15	38	23	24	26	1	5	5	5	6
8	17	16	11	16	19	20	1	1	6	7	7
69	83	61	71	322	167	113	6	11	16	51	8
181	674	451	97	199	599	685	113	69	249	319	9
13	14	40	145	15	61	27	1	2	1	24	10
365	647	671	371	502	1 330	786	91	68	121	269	11
50	105	91	51	40	151	130	9	14	22	39	12
6	5	22	5	8	37	17	3	-	3	8	13
1	-	1	25	2	1	-	-	-	-	-	14
1	53	1	1	-	3	2	2	4	-	1	15
11	30	10	18	10	15	50	1	2	1	12	16
Darunter Einzelunternehmen nach dem Geschlecht des Inhabers											
2 709	4 531	2 596	2 492	964	4 294	6 696	765	304	1 178	2 493	17
542	2 499	603	924	617	3 108	4 339	824	1 109	575	5 854	18
Darunter Einzelunternehmen nach ausgewählter Staatsangehörigkeit des Inhabers											
2 139	4 578	2 921	3 212	1 471	6 671	7 848	1 376	1 219	1 519	6 748	19
290	80	13	6	5	36	571	37	22	29	280	20
51	32	11	3	5	28	624	9	28	7	175	21
171	553	37	59	19	73	237	5	2	34	144	22
52	75	13	9	2	42	255	9	8	21	44	23
50	42	5	1	3	29	165	13	52	8	144	24
27	512	16	12	12	42	83	13	4	16	62	25
113	34	5	3	3	24	236	4	-	5	37	26
22	100	39	24	27	117	112	18	20	18	85	27
68	266	15	15	5	31	60	3	1	15	43	28
9	36	3	8	3	8	82	1	-	3	10	29
27	39	7	6	1	12	124	3	1	6	19	30
9	119	3	4	1	2	4	-	-	2	74	31
22	32	4	7	1	9	57	1	3	1	12	32
16	56	8	1	-	7	53	1	-	1	20	33
13	7	9	4	1	15	27	4	2	8	30	34
7	18	2	1	1	8	50	4	1	2	28	35
8	31	1	5	2	15	32	5	4	4	29	36
-	11	1	-	1	1	3	1	17	2	85	37
-	34	5	1	-	8	4	1	-	-	10	38
4	20	9	4	-	24	19	12	6	6	25	39
750	1 266	155	94	72	463	2 312	138	151	148	1 009	40

**7. Gewerbebeanmeldungen in Bayern 2015 nach Regierungsbezirken
sowie nach Wirtschaftsabschnitten und ausgewählten Wirtschaftsabteilungen**

Nr. der Klassifikation ¹⁾	Wirtschaftszweig (H.v. = Herstellung von E.v. = Erbringung von)	Gewerbebeanmeldungen insgesamt ²⁾	davon							
			Neuerrichtung			Zuzug	Übernahme			
			insgesamt	Neugründung	Umwandlung		insgesamt	Rechtsformwechsel	Gesellschaftereintritt	Erbfolge/Kauf/Pacht
Oberbayern										
A	Land- u. Forstwirtschaft, Fischerei	425	352	351	1	56	17	3	3	11
B	Bergbau u. Gewinnung v. Steinen u. Erden	21	13	12	1	7	1	-	-	1
C	Verarbeitendes Gewerbe	2 549	1 924	1 910	14	431	194	72	36	86
10	dar. H.v. Nahrungs- u. Futtermitteln	259	191	191	-	21	47	13	4	30
11	Getränkeherstellung	43	36	36	-	-	7	2	-	5
13	H.v. Textilien	232	205	205	-	22	5	-	4	1
14	H.v. Bekleidung	208	179	178	1	28	1	-	-	1
16	H.v. Holz-, Flecht-, Korb- u. Korkwaren (ohne Möbel)	149	114	114	-	21	14	6	-	8
18	H.v. Druckerzeugnissen; Vervielfältigung v. bespielten Ton-, Bild- u. Datenträgern	165	117	115	2	33	15	6	2	7
25	H.v. Metallserzeugnissen	251	177	175	2	42	32	5	18	9
26	H.v. DV-Geräten, elektron. u. optischen Erzeugnissen	123	76	71	5	42	5	4	-	1
27	H.v. elektrischen Ausrüstungen	81	57	57	-	14	10	5	1	4
28	Maschinenbau	102	61	60	1	36	5	2	1	2
29	H.v. Kraftwagen u. Kraftwagenteilen	30	23	23	-	5	2	1	1	-
31	H.v. Möbeln	57	39	39	-	11	7	5	-	2
D	Energieversorgung	529	411	398	13	65	53	8	8	37
E	Wasserversorgung; Abwasser- u. Abfallentsorgung u. Beseitigung v. Umweltverschmutzungen	64	47	47	-	10	7	2	2	3
F	Baugewerbe	8 031	5 876	5 866	10	1 178	977	118	823	36
41	dav. Hochbau	271	210	209	1	52	9	2	4	3
42	Tiefbau	67	56	55	1	5	6	1	4	1
43	vorbereitende Baustellenarbeiten, Bauinstallation u. sonstiges Ausbaugewerbe	7 693	5 610	5 602	8	1 121	962	115	815	32
G	Handel; Instandhaltung u. Reparatur v. Kfz	9 192	7 260	7 199	61	1 280	652	168	64	420
45	dav. Handel mit Kfz; Instandhaltung u. Reparatur v. Kfz	1 307	1 011	1 006	5	221	75	37	10	28
46	Großhandel (ohne Handel mit Kfz)	2 495	1 895	1 877	18	480	120	37	10	73
47	Einzelhandel (ohne Handel mit Kfz)	5 390	4 354	4 316	38	579	457	94	44	319
H	Verkehr u. Lagerei	1 574	1 167	1 159	8	224	183	24	12	147
49	dar. Landverkehr u. Transport in Rohrfernleitungen	1 059	744	742	2	149	166	19	7	140
53	Post-, Kurier- u. Expressdienste	293	262	261	1	25	6	2	1	3
I	Gastgewerbe	3 214	1 802	1 796	6	90	1 322	55	60	1 207
55	dav. Beherbergung	294	196	196	-	6	92	8	1	83
56	Gastronomie	2 920	1 606	1 600	6	84	1 230	47	59	1 124
J	Information u. Kommunikation	2 872	2 224	2 213	11	591	57	19	12	26
58	dar. Verlagswesen	260	180	174	6	75	5	3	1	1
61	Telekommunikation	106	94	94	-	7	5	-	1	4
62	E. v. Dienstleistungen der Informationstechnologie	1 780	1 385	1 381	4	369	26	10	4	12
63	Informationsdienstleistungen	369	301	300	1	64	4	1	1	2
K	E.v. Finanz- u. Versicherungsdienstleistungen	1 662	1 204	1 185	19	412	46	31	9	6
66	dar. mit Finanz- u. Versicherungsdienstleistungen verbundene Tätigkeiten	1 182	867	860	7	292	23	16	3	4
L	Grundstücks- u. Wohnungswesen	1 464	1 046	1 039	7	371	47	14	17	16
M	E.v. freiberuflichen, wissenschaftlichen u. technischen Dienstleistungen	6 374	5 100	5 084	16	1 163	111	45	31	35
70	dar. Verwaltung u. Führung v. Unternehmen u. Betrieben; Unternehmensberatung	1 816	1 365	1 360	5	414	37	22	6	9
73	Werbung u. Marktforschung	1 398	1 189	1 188	1	194	15	4	4	7
N	E.v. sonstigen wirtschaftlichen Dienstleistungen	6 835	5 620	5 608	12	1 025	190	60	67	63
77	dar. Vermietung v. beweglichen Sachen	343	275	274	1	53	15	4	2	9
78	Vermittlung u. Überlassung v. Arbeitskräften	214	165	160	5	44	5	1	1	3
79	Reisebüros, -veranstalter u. E.v. sonstigen Reservierungsdienstleistungen	264	213	213	-	31	20	7	1	12
81	Gebäudebetreuung; Garten- u. Landschaftsbau	3 736	3 127	3 124	3	511	98	33	31	34
P	Erziehung u. Unterricht	1 289	1 086	1 086	-	167	36	8	2	26
Q	Gesundheits- u. Sozialwesen	813	674	672	2	120	19	7	-	12
R	Kunst, Unterhaltung u. Erholung	1 063	874	872	2	130	59	9	12	38
O + S	Öffentliche Verwaltung, Verteidigung; Sozialversicherung; E.v. sonstigen Dienstleistungen	4 300	3 553	3 534	19	577	170	18	26	126
A - S	Insgesamt	52 271	40 233	40 031	202	7 897	4 141	661	1 184	2 296

¹⁾ Klassifikation der Wirtschaftszweige, Ausgabe 2008 (WZ 2008), Kurzbezeichnung. - ²⁾ Ohne Automatenaufsteller und Reisegewerbe.

**Noch: 7. Gewerbebeanmeldungen in Bayern 2015 nach Regierungsbezirken
sowie nach Wirtschaftsabschnitten und ausgewählten Wirtschaftsabteilungen**

Nr. der Klassifikation ¹⁾	Wirtschaftszweig (H.v. = Herstellung von E.v. = Erbringung von)	Ge- werbe- anmel- dungen insge- samt ²⁾	davon							
			Neuerrichtung			Zuzug	Übernahme			
			ins- gesamt	Neu- gründung	Um- wand- lung		ins- gesamt	Rechts- form- wechsel	Gesell- schafter- eintritt	Erbfolge/ Kauf/ Pacht
Niederbayern										
A	Land- u. Forstwirtschaft, Fischerei	283	152	151	1	10	121	1	119	1
B	Bergbau u. Gewinnung v. Steinen u. Erden	7	3	2	1	-	4	2	-	2
C	Verarbeitendes Gewerbe	662	516	510	6	69	77	26	4	47
10	dar. H.v. Nahrungs- u. Futtermitteln	74	52	51	1	2	20	1	1	18
11	Getränkeherstellung	5	3	3	-	-	2	2	-	-
13	H.v. Textilien	46	40	40	-	5	1	-	-	1
14	H.v. Bekleidung	41	38	38	-	3	-	-	-	-
16	H.v. Holz-, Flecht-, Korb- u. Korkwaren (ohne Möbel)	64	51	51	-	1	12	3	-	9
18	H.v. Druckerzeugnissen; Vervielfältigung v. bespielten Ton-, Bild- u. Datenträgern	35	24	24	-	6	5	3	1	1
25	H.v. Metallerzeugnissen	100	80	78	2	10	10	5	1	4
26	H.v. DV-Geräten, elektron. u. optischen Erzeugnissen	27	20	20	-	6	1	1	-	-
27	H.v. elektrischen Ausrüstungen	17	12	12	-	5	-	-	-	-
28	Maschinenbau	46	33	33	-	5	8	3	1	4
29	H.v. Kraftwagen u. Kraftwagenteilen	4	2	2	-	2	-	-	-	-
31	H.v. Möbeln	21	16	16	-	2	3	1	-	2
D	Energieversorgung	205	143	137	6	15	47	7	1	39
E	Wasserversorgung; Abwasser- u. Abfallentsorgung u. Beseitigung v. Umweltverschmutzungen	8	6	6	-	2	-	-	-	-
F	Baugewerbe	1 256	949	946	3	180	127	37	67	23
41	dav. Hochbau	72	57	57	-	11	4	4	-	-
42	Tiefbau	25	23	23	-	1	1	-	-	1
43	vorbereitende Baustellenarbeiten, Bauinstallation u. sonstiges Ausbaugewerbe	1 159	869	866	3	168	122	33	67	22
G	Handel; Instandhaltung u. Reparatur v. Kfz	2 652	2 122	2 109	13	301	229	57	11	161
45	dav. Handel mit Kfz; Instandhaltung u. Reparatur v. Kfz	489	406	404	2	52	31	9	-	22
46	Großhandel (ohne Handel mit Kfz)	451	357	353	4	63	31	10	2	19
47	Einzelhandel (ohne Handel mit Kfz)	1 712	1 359	1 352	7	186	167	38	9	120
H	Verkehr u. Lagerei	265	208	207	1	34	23	9	2	12
49	dar. Landverkehr u. Transport in Rohrfernleitungen	146	113	112	1	19	14	5	-	9
53	Post-, Kurier- u. Expressdienste	73	59	59	-	9	5	2	2	1
I	Gastgewerbe	829	538	537	1	13	278	30	10	238
55	dav. Beherbergung	127	74	74	-	-	53	7	2	44
56	Gastronomie	702	464	463	1	13	225	23	8	194
J	Information u. Kommunikation	367	289	288	1	69	9	8	-	1
58	dar. Verlagswesen	36	25	25	-	10	1	1	-	-
61	Telekommunikation	16	12	12	-	3	1	1	-	-
62	E. v. Dienstleistungen der Informationstechnologie	247	194	194	-	47	6	5	-	1
63	Informationsdienstleistungen	33	26	26	-	6	1	1	-	-
K	E.v. Finanz- u. Versicherungsdienstleistungen	324	239	239	-	72	13	9	2	2
66	dar. mit Finanz- u. Versicherungsdienstleistungen verbundene Tätigkeiten	287	208	208	-	67	12	8	2	2
L	Grundstücks- u. Wohnungswesen	242	189	188	1	40	13	6	1	6
M	E.v. freiberuflichen, wissenschaftlichen u. technischen Dienstleistungen	899	746	743	3	132	21	7	5	9
70	dar. Verwaltung u. Führung v. Unternehmen u. Betrieben; Unternehmensberatung	224	180	179	1	38	6	2	-	4
73	Werbung u. Marktforschung	147	119	118	1	21	7	2	3	2
N	E.v. sonstigen wirtschaftlichen Dienstleistungen	1 040	874	871	3	135	31	11	5	15
77	dar. Vermietung v. beweglichen Sachen	94	74	74	-	15	5	1	1	3
78	Vermittlung u. Überlassung v. Arbeitskräften	51	42	41	1	8	1	1	-	-
79	Reisebüros, -veranstalter u. E.v. sonstigen Reservierungsdienstleistungen	48	40	39	1	5	3	1	-	2
81	Gebäudebetreuung; Garten- u. Landschaftsbau	538	459	458	1	67	12	2	3	7
P	Erziehung u. Unterricht	205	169	169	-	25	11	6	-	5
Q	Gesundheits- u. Sozialwesen	147	127	127	-	17	3	1	-	2
R	Kunst, Unterhaltung u. Erholung	223	183	183	-	19	21	5	-	16
O + S	Öffentliche Verwaltung, Verteidigung; Sozialversicherung; E.v. sonstigen Dienstleistungen	860	706	706	-	117	37	7	-	30
A - S	Insgesamt	10 474	8 159	8 119	40	1 250	1 065	229	227	609

¹⁾ Klassifikation der Wirtschaftszweige, Ausgabe 2008 (WZ 2008), Kurzbezeichnung. - ²⁾ Ohne Automatenaufsteller und Reisegewerbe.

**Noch: 7. Gewerbebeanmeldungen in Bayern 2015 nach Regierungsbezirken
sowie nach Wirtschaftsabschnitten und ausgewählten Wirtschaftsabteilungen**

Nr. der Klassifikation ¹⁾	Wirtschaftszweig (H.v. = Herstellung von E.v. = Erbringung von)	Ge- werbe- anmel- dungen insge- samt ²⁾	davon							
			Neuerichtung			Zuzug	Übernahme			
			ins- gesamt	Neu- gründung	Um- wand- lung		ins- gesamt	Rechts- form- wechsel	Gesell- schafter- eintritt	Erbfolge/ Kauf/ Pacht
Oberpfalz										
A	Land- u. Forstwirtschaft, Fischerei	124	101	101	-	10	13	-	9	4
B	Bergbau u. Gewinnung v. Steinen u. Erden	2	2	2	-	-	-	-	-	-
C	Verarbeitendes Gewerbe	602	478	467	11	64	60	23	1	36
10	dar. H.v. Nahrungs- u. Futtermitteln	64	38	37	1	5	21	6	-	15
11	Getränkeherstellung	15	8	8	-	-	7	4	-	3
13	H.v. Textilien	40	35	35	-	4	1	1	-	-
14	H.v. Bekleidung	34	30	30	-	3	1	-	1	-
16	H.v. Holz-, Flecht-, Korb- u. Korkwaren (ohne Möbel)	49	35	35	-	7	7	1	-	6
18	H.v. Druckerzeugnissen; Vervielfältigung v. bespielten Ton-, Bild- u. Datenträgern	36	30	29	1	4	2	1	-	1
25	H.v. Metallerzeugnissen	69	55	55	-	9	5	1	-	4
26	H.v. DV-Geräten, elektron. u. optischen Erzeugnissen	19	16	14	2	3	-	-	-	-
27	H.v. elektrischen Ausrüstungen	14	12	12	-	-	2	2	-	-
28	Maschinenbau	27	20	20	-	4	3	3	-	-
29	H.v. Kraftwagen u. Kraftwagenteilen	11	8	8	-	2	1	-	-	1
31	H.v. Möbeln	21	18	18	-	1	2	-	-	2
D	Energieversorgung	169	129	127	2	14	26	5	5	16
E	Wasserversorgung; Abwasser- u. Abfallentsorgung u. Beseitigung v. Umweltverschmutzungen	14	11	8	3	2	1	-	1	-
F	Baugewerbe	981	737	735	2	147	97	18	63	16
41	dav. Hochbau	64	57	57	-	2	5	1	3	1
42	Tiefbau	18	15	15	-	1	2	-	-	2
43	vorbereitende Baustellenarbeiten, Bauinstallation u. sonstiges Ausbaugewerbe	899	665	663	2	144	90	17	60	13
G	Handel; Instandhaltung u. Reparatur v. Kfz	2 189	1 788	1 773	15	202	199	62	19	118
45	dav. Handel mit Kfz; Instandhaltung u. Reparatur v. Kfz	358	289	286	3	47	22	4	4	14
46	Großhandel (ohne Handel mit Kfz)	422	337	335	2	50	35	15	2	18
47	Einzelhandel (ohne Handel mit Kfz)	1 409	1 162	1 152	10	105	142	43	13	86
H	Verkehr u. Lagerei	221	171	166	5	32	18	4	4	10
49	dar. Landverkehr u. Transport in Rohrfernleitungen	138	105	101	4	21	12	2	3	7
53	Post-, Kurier- u. Expressdienste	37	30	30	-	4	3	1	-	2
I	Gastgewerbe	603	364	364	-	7	232	14	3	215
55	dav. Beherbergung	48	29	29	-	-	19	2	-	17
56	Gastronomie	555	335	335	-	7	213	12	3	198
J	Information u. Kommunikation	336	270	266	4	59	7	1	4	2
58	dar. Verlagswesen	43	36	36	-	5	2	1	-	1
61	Telekommunikation	9	8	8	-	1	-	-	-	-
62	E. v. Dienstleistungen der Informationstechnologie	211	162	158	4	46	3	-	3	-
63	Informationsdienstleistungen	40	36	36	-	3	1	-	-	1
K	E.v. Finanz- u. Versicherungsdienstleistungen	302	233	231	2	62	7	5	-	2
66	dar. mit Finanz- u. Versicherungsdienstleistungen verbundene Tätigkeiten	243	187	187	-	52	4	2	-	2
L	Grundstücks- u. Wohnungswesen	200	162	160	2	25	13	4	2	7
M	E.v. freiberuflichen, wissenschaftlichen u. technischen Dienstleistungen	840	691	685	6	125	24	14	4	6
70	dar. Verwaltung u. Führung v. Unternehmen u. Betrieben; Unternehmensberatung	195	154	151	3	32	9	7	1	1
73	Werbung u. Marktforschung	180	140	140	-	35	5	3	-	2
N	E.v. sonstigen wirtschaftlichen Dienstleistungen	873	744	742	2	102	27	6	3	18
77	dar. Vermietung v. beweglichen Sachen	76	70	70	-	3	3	-	-	3
78	Vermittlung u. Überlassung v. Arbeitskräften	43	37	37	-	6	-	-	-	-
79	Reisebüros, -veranstalter u. E.v. sonstigen Reservierungsdienstleistungen	48	43	43	-	2	3	1	-	2
81	Gebäudebetreuung; Garten- u. Landschaftsbau	400	336	335	1	46	18	4	3	11
P	Erziehung u. Unterricht	191	160	160	-	25	6	3	3	-
Q	Gesundheits- u. Sozialwesen	143	128	125	3	14	1	1	-	-
R	Kunst, Unterhaltung u. Erholung	260	231	231	-	15	14	1	5	8
O + S	Öffentliche Verwaltung, Verteidigung; Sozialversicherung; E.v. sonstigen Dienstleistungen	669	554	552	2	77	38	2	2	34
A - S	Insgesamt	8 719	6 954	6 895	59	982	783	163	128	492

¹⁾ Klassifikation der Wirtschaftszweige, Ausgabe 2008 (WZ 2008), Kurzbezeichnung. - ²⁾ Ohne Automatenaufsteller und Reisegewerbe.

**Noch: 7. Gewerbebeanmeldungen in Bayern 2015 nach Regierungsbezirken
sowie nach Wirtschaftsabschnitten und ausgewählten Wirtschaftsabteilungen**

Nr. der Klassifikation ¹⁾	Wirtschaftszweig (H.v. = Herstellung von E.v. = Erbringung von)	Ge- werbe- anmel- dungen insge- samt ²⁾	davon							
			Neuerichtung			Zuzug	Übernahme			
			ins- gesamt	Neu- gründung	Um- wand- lung		ins- gesamt	Rechts- form- wechsel	Gesell- schafter- eintritt	Erbfolge/ Kauf/ Pacht
Oberfranken										
A	Land- u. Forstwirtschaft, Fischerei	98	81	81	-	12	5	1	2	2
B	Bergbau u. Gewinnung v. Steinen u. Erden	7	5	5	-	-	2	1	-	1
C	Verarbeitendes Gewerbe	456	351	346	5	52	53	25	5	23
10	dar. H.v. Nahrungs- u. Futtermitteln	53	39	39	-	6	8	1	1	6
11	Getränkeherstellung	13	9	9	-	-	4	1	1	2
13	H.v. Textilien	51	42	42	-	6	3	2	-	1
14	H.v. Bekleidung	28	25	25	-	1	2	1	-	1
16	H.v. Holz-, Flecht-, Korb- u. Korkwaren (ohne Möbel)	26	22	22	-	1	3	1	-	2
18	H.v. Druckerzeugnissen; Vervielfältigung v. bespielten Ton-, Bild- u. Datenträgern	27	26	26	-	1	-	-	-	-
25	H.v. Metallerzeugnissen	50	32	32	-	9	9	5	1	3
26	H.v. DV-Geräten, elektron. u. optischen Erzeugnissen	9	6	6	-	3	-	-	-	-
27	H.v. elektrischen Ausrüstungen	10	7	7	-	2	1	1	-	-
28	Maschinenbau	18	12	11	1	2	4	2	-	2
29	H.v. Kraftwagen u. Kraftwagenteilen	6	5	5	-	1	-	-	-	-
31	H.v. Möbeln	19	15	15	-	2	2	1	1	-
D	Energieversorgung	140	113	113	-	11	16	2	3	11
E	Wasserversorgung; Abwasser- u. Abfallentsorgung u. Beseitigung v. Umweltverschmutzungen	14	11	11	-	1	2	1	-	1
F	Baugewerbe	618	461	460	1	79	78	8	56	14
41	dav. Hochbau	35	32	32	-	2	1	-	1	-
42	Tiefbau	8	6	6	-	2	-	-	-	-
43	vorbereitende Baustellenarbeiten, Bauinstallation u. sonstiges Ausbaugewerbe	575	423	422	1	75	77	8	55	14
G	Handel; Instandhaltung u. Reparatur v. Kfz	1 811	1 438	1 423	15	197	176	63	14	99
45	dav. Handel mit Kfz; Instandhaltung u. Reparatur v. Kfz	284	228	227	1	33	23	11	2	10
46	Großhandel (ohne Handel mit Kfz)	377	281	274	7	70	26	12	4	10
47	Einzelhandel (ohne Handel mit Kfz)	1 150	929	922	7	94	127	40	8	79
H	Verkehr u. Lagerei	176	147	147	-	18	11	3	2	6
49	dar. Landverkehr u. Transport in Rohrfernleitungen	86	71	71	-	7	8	2	2	4
53	Post-, Kurier- u. Expressdienste	42	37	37	-	4	1	-	-	1
I	Gastgewerbe	674	483	483	-	17	174	22	1	151
55	dav. Beherbergung	84	44	44	-	2	38	5	-	33
56	Gastronomie	590	439	439	-	15	136	17	1	118
J	Information u. Kommunikation	351	279	278	1	61	11	8	1	2
58	dar. Verlagswesen	31	19	19	-	9	3	3	-	-
61	Telekommunikation	14	12	12	-	1	1	1	-	-
62	E. v. Dienstleistungen der Informationstechnologie	225	180	179	1	41	4	3	-	1
63	Informationsdienstleistungen	50	43	43	-	5	2	-	1	1
K	E.v. Finanz- u. Versicherungsdienstleistungen	301	225	224	1	67	9	4	2	3
66	dar. mit Finanz- u. Versicherungsdienstleistungen verbundene Tätigkeiten	270	204	203	1	59	7	3	1	3
L	Grundstücks- u. Wohnungswesen	200	147	143	4	43	10	4	2	4
M	E.v. freiberuflichen, wissenschaftlichen u. technischen Dienstleistungen	712	594	587	7	105	13	8	-	5
70	dar. Verwaltung u. Führung v. Unternehmen u. Betrieben; Unternehmensberatung	183	153	151	2	23	7	5	-	2
73	Werbung u. Marktforschung	170	139	139	-	29	2	-	-	2
N	E.v. sonstigen wirtschaftlichen Dienstleistungen	742	633	630	3	87	22	8	2	12
77	dar. Vermietung v. beweglichen Sachen	53	44	44	-	7	2	1	-	1
78	Vermittlung u. Überlassung v. Arbeitskräften	36	25	24	1	8	3	2	-	1
79	Reisebüros, -veranstalter u. E.v. sonstigen Reservierungsdienstleistungen	60	47	46	1	8	5	-	1	4
81	Gebäudebetreuung; Garten- u. Landschaftsbau	324	292	291	1	27	5	1	-	4
P	Erziehung u. Unterricht	184	154	154	-	23	7	3	1	3
Q	Gesundheits- u. Sozialwesen	122	102	101	1	15	5	2	-	3
R	Kunst, Unterhaltung u. Erholung	247	212	212	-	20	15	1	-	14
O + S	Öffentliche Verwaltung, Verteidigung; Sozialversicherung; E.v. sonstigen Dienstleistungen	669	557	556	1	80	32	9	7	16
A - S	Insgesamt	7 522	5 993	5 954	39	888	641	173	98	370

¹⁾ Klassifikation der Wirtschaftszweige, Ausgabe 2008 (WZ 2008), Kurzbezeichnung. - ²⁾ Ohne Automatenaufsteller und Reisegewerbe.

**Noch: 7. Gewerbeanmeldungen in Bayern 2015 nach Regierungsbezirken
sowie nach Wirtschaftsabschnitten und ausgewählten Wirtschaftsabteilungen**

Nr. der Klassifikation ¹⁾	Wirtschaftszweig (H.v. = Herstellung von E.v. = Erbringung von)	Gewerbeanmeldungen insgesamt ²⁾	davon							
			Neuerrichtung			Zuzug	Übernahme			
			insgesamt	Neugründung	Umwandlung		insgesamt	Rechtsformwechsel	Gesellschaftereintritt	Erbfolge/Kauf/Pacht
Mittelfranken										
A	Land- u. Forstwirtschaft, Fischerei	103	79	79	-	19	5	4	-	1
B	Bergbau u. Gewinnung v. Steinen u. Erden	12	9	9	-	1	2	-	-	2
C	Verarbeitendes Gewerbe	778	618	583	35	99	61	20	7	34
10	dar. H.v. Nahrungs- u. Futtermitteln	77	60	60	-	9	8	1	-	7
11	Getränkeherstellung	7	5	5	-	-	2	-	1	1
13	H.v. Textilien	73	66	66	-	4	3	2	1	-
14	H.v. Bekleidung	60	53	53	-	5	2	-	1	1
16	H.v. Holz-, Flecht-, Korb- u. Korkwaren (ohne Möbel)	35	29	29	-	4	2	-	-	2
18	H.v. Druckerzeugnissen; Vervielfältigung v. bespielten Ton-, Bild- u. Datenträgern	85	75	75	-	8	2	-	-	2
25	H.v. Metallenerzeugnissen	65	48	48	-	10	7	3	1	3
26	H.v. DV-Geräten, elektron. u. optischen Erzeugnissen	30	22	21	1	8	-	-	-	-
27	H.v. elektrischen Ausrüstungen	19	13	11	2	3	3	1	-	2
28	Maschinenbau	27	20	18	2	5	2	1	-	1
29	H.v. Kraftwagen u. Kraftwagenteilen	3	-	-	-	1	2	2	-	-
31	H.v. Möbeln	19	12	12	-	3	4	1	-	3
D	Energieversorgung	216	170	168	2	17	29	6	4	19
E	Wasserversorgung; Abwasser- u. Abfallentsorgung u. Beseitigung v. Umweltverschmutzungen	23	22	19	3	-	1	-	-	1
F	Baugewerbe	1 961	1 598	1 596	2	258	105	27	53	25
41	dav. Hochbau	128	107	107	-	9	12	2	7	3
42	Tiefbau	21	17	17	-	3	1	1	-	-
43	vorbereitende Baustellenarbeiten, Bauinstallation u. sonstiges Ausbaugewerbe	1 812	1 474	1 472	2	246	92	24	46	22
G	Handel; Instandhaltung u. Reparatur v. Kfz	3 376	2 672	2 655	17	386	318	83	30	205
45	dav. Handel mit Kfz; Instandhaltung u. Reparatur v. Kfz	441	345	344	1	60	36	15	4	17
46	Großhandel (ohne Handel mit Kfz)	730	560	553	7	122	48	19	9	20
47	Einzelhandel (ohne Handel mit Kfz)	2 205	1 767	1 758	9	204	234	49	17	168
H	Verkehr u. Lagerei	617	500	498	2	76	41	9	5	27
49	dar. Landverkehr u. Transport in Rohrfernleitungen	260	194	194	-	42	24	4	3	17
53	Post-, Kurier- u. Expressdienste	245	224	224	-	17	4	1	2	1
I	Gastgewerbe	1 210	573	569	4	21	616	18	11	587
55	dav. Beherbergung	114	76	76	-	2	36	4	1	31
56	Gastronomie	1 096	497	493	4	19	580	14	10	556
J	Information u. Kommunikation	591	463	460	3	119	9	3	3	3
58	dar. Verlagswesen	32	23	23	-	8	1	-	-	1
61	Telekommunikation	13	9	9	-	4	-	-	-	-
62	E. v. Dienstleistungen der Informationstechnologie	401	306	304	2	88	7	3	2	2
63	Informationsdienstleistungen	92	82	81	1	10	-	-	-	-
K	E.v. Finanz- u. Versicherungsdienstleistungen	485	373	373	-	102	10	4	2	4
66	dar. mit Finanz- u. Versicherungsdienstleistungen verbundene Tätigkeiten	423	325	325	-	89	9	4	1	4
L	Grundstücks- u. Wohnungswesen	361	273	271	2	79	9	4	2	3
M	E.v. freiberuflichen, wissenschaftlichen u. technischen Dienstleistungen	1 426	1 151	1 147	4	237	38	22	5	11
70	dar. Verwaltung u. Führung v. Unternehmen u. Betrieben; Unternehmensberatung	399	277	275	2	106	16	13	-	3
73	Werbung u. Marktforschung	415	371	371	-	39	5	2	2	1
N	E.v. sonstigen wirtschaftlichen Dienstleistungen	1 990	1 698	1 690	8	242	50	14	10	26
77	dar. Vermietung v. beweglichen Sachen	124	109	108	1	10	5	2	-	3
78	Vermittlung u. Überlassung v. Arbeitskräften	84	67	65	2	15	2	1	-	1
79	Reisebüros, -veranstalter u. E.v. sonstigen Reservierungsdienstleistungen	75	59	58	1	10	6	-	2	4
81	Gebäudebetreuung; Garten- u. Landschaftsbau	796	691	688	3	87	18	3	3	12
P	Erziehung u. Unterricht	360	312	312	-	37	11	3	1	7
Q	Gesundheits- u. Sozialwesen	190	159	158	1	27	4	1	-	3
R	Kunst, Unterhaltung u. Erholung	373	309	309	-	32	32	2	7	23
O + S	Öffentliche Verwaltung, Verteidigung; Sozialversicherung; E.v. sonstigen Dienstleistungen	1 489	1 233	1 233	-	143	113	5	11	97
A - S	Insgesamt	15 561	12 212	12 129	83	1 895	1 454	225	151	1 078

¹⁾ Klassifikation der Wirtschaftszweige, Ausgabe 2008 (WZ 2008), Kurzbezeichnung. - ²⁾ Ohne Automatenaufsteller und Reisegewerbe.

**Noch: 7. Gewerbebeanmeldungen in Bayern 2015 nach Regierungsbezirken
sowie nach Wirtschaftsabschnitten und ausgewählten Wirtschaftsabteilungen**

Nr. der Klassi- fikation ¹⁾	Wirtschaftszweig (H.v. = Herstellung von E.v. = Erbringung von)	Ge- werbe- anmel- dungen insge- samt ²⁾	davon							
			Neuerrichtung			Zuzug	Übernahme			
			ins- gesamt	Neu- gründung	Um- wand- lung		ins- gesamt	Rechts- form- wechsel	Gesell- schafter- eintritt	Erbfolge/ Kauf/ Pacht
Unterfranken										
A	Land- u. Forstwirtschaft, Fischerei	111	93	93	-	8	10	2	4	4
B	Bergbau u. Gewinnung v. Steinen u. Erden	2	2	2	-	-	-	-	-	-
C	Verarbeitendes Gewerbe	733	573	566	7	92	68	26	6	36
10	dar. H.v. Nahrungs- u. Futtermitteln	81	58	58	-	7	16	6	-	10
11	Getränkeherstellung	14	10	9	1	1	3	1	1	1
13	H.v. Textilien	77	68	68	-	8	1	1	-	-
14	H.v. Bekleidung	50	45	45	-	3	2	-	-	2
16	H.v. Holz-, Flecht-, Korb- u. Korkwaren (ohne Möbel)	62	56	54	2	2	4	-	-	4
18	H.v. Druckerzeugnissen; Vervielfältigung v. bespielten Ton-, Bild- u. Datenträgern	46	34	34	-	9	3	-	1	2
25	H.v. Metall erzeugnissen	73	47	47	-	15	11	6	1	4
26	H.v. DV-Geräten, elektron. u. optischen Erzeugnissen	19	19	18	1	-	-	-	-	-
27	H.v. elektrischen Ausrüstungen	13	11	11	-	2	-	-	-	-
28	Maschinenbau	45	28	27	1	13	4	2	1	1
29	H.v. Kraftwagen u. Kraftwagenteilen	7	3	3	-	4	-	-	-	-
31	H.v. Möbeln	22	17	16	1	2	3	3	-	-
D	Energieversorgung	150	125	125	-	6	19	4	5	10
E	Wasserversorgung; Abwasser- u. Abfallentsorgung u. Beseitigung v. Umweltverschmutzungen	9	6	6	-	2	1	-	-	1
F	Baugewerbe	1 045	799	795	4	165	81	26	42	13
41	dav. Hochbau	36	30	30	-	4	2	1	1	-
42	Tiefbau	21	17	17	-	3	1	-	1	-
43	vorbereitende Baustellenarbeiten, Bauinstallation u. sonstiges Ausbaugewerbe	988	752	748	4	158	78	25	40	13
G	Handel; Instandhaltung u. Reparatur v. Kfz	2 625	2 127	2 105	22	313	185	61	11	113
45	dav. Handel mit Kfz; Instandhaltung u. Reparatur v. Kfz	337	265	263	2	53	19	7	2	10
46	Großhandel (ohne Handel mit Kfz)	537	420	413	7	96	21	4	1	16
47	Einzelhandel (ohne Handel mit Kfz)	1 751	1 442	1 429	13	164	145	50	8	87
H	Verkehr u. Lagerei	288	219	214	5	35	34	12	5	17
49	dar. Landverkehr u. Transport in Rohrfernleitungen	138	98	98	-	19	21	8	3	10
53	Post-, Kurier- u. Expressdienste	71	62	62	-	8	1	-	-	1
I	Gastgewerbe	717	533	531	2	16	168	19	8	141
55	dav. Beherbergung	108	71	71	-	2	35	7	3	25
56	Gastronomie	609	462	460	2	14	133	12	5	116
J	Information u. Kommunikation	485	359	359	-	115	11	4	4	3
58	dar. Verlagswesen	39	29	29	-	7	3	1	1	1
61	Telekommunikation	18	16	16	-	2	-	-	-	-
62	E. v. Dienstleistungen der Informationstechnologie	342	247	247	-	88	7	3	3	1
63	Informationsdienstleistungen	60	45	45	-	14	1	-	-	1
K	E.v. Finanz- u. Versicherungsdienstleistungen	432	319	315	4	106	7	3	1	3
66	dar. mit Finanz- u. Versicherungsdienstleistungen verbundene Tätigkeiten	352	255	253	2	91	6	2	1	3
L	Grundstücks- u. Wohnungswesen	236	183	182	1	37	16	8	1	7
M	E.v. freiberuflichen, wissenschaftlichen u. technischen Dienstleistungen	1 065	862	859	3	178	25	16	3	6
70	dar. Verwaltung u. Führung v. Unternehmen u. Betrieben; Unternehmensberatung	260	197	197	-	60	3	3	-	-
73	Werbung u. Marktforschung	279	230	230	-	41	8	4	1	3
N	E.v. sonstigen wirtschaftlichen Dienstleistungen	1 001	836	831	5	132	33	15	4	14
77	dar. Vermietung v. beweglichen Sachen	97	84	84	-	9	4	3	-	1
78	Vermittlung u. Überlassung v. Arbeitskräften	37	29	28	1	8	-	-	-	-
79	Reisebüros, -veranstalter u. E.v. sonstigen Reservierungsdienstleistungen	46	34	30	4	8	4	3	-	1
81	Gebäudebetreuung; Garten- u. Landschaftsbau	467	403	403	-	49	15	8	2	5
P	Erziehung u. Unterricht	254	217	217	-	33	4	2	-	2
Q	Gesundheits- u. Sozialwesen	189	168	168	-	19	2	1	-	1
R	Kunst, Unterhaltung u. Erholung	321	262	262	-	33	26	-	8	18
O + S	Öffentliche Verwaltung, Verteidigung; Sozialversicherung; E.v. sonstigen Dienstleistungen	993	816	816	-	146	31	8	1	22
A - S	Insgesamt	10 656	8 499	8 446	53	1 436	721	207	103	411

¹⁾ Klassifikation der Wirtschaftszweige, Ausgabe 2008 (WZ 2008), Kurzbezeichnung. - ²⁾ Ohne Automatenaufsteller und Reisegewerbe.

**Noch: 7. Gewerbeanmeldungen in Bayern 2015 nach Regierungsbezirken
sowie nach Wirtschaftsabschnitten und ausgewählten Wirtschaftsabteilungen**

Nr. der Klassifikation ¹⁾	Wirtschaftszweig (H.v. = Herstellung von E.v. = Erbringung von)	Ge- werbe- anmel- dungen insge- samt ²⁾	davon							
			Neuerrichtung			Zuzug	Übernahme			
			ins- gesamt	Neu- gründung	Um- wand- lung		ins- gesamt	Rechts- form- wechsel	Gesell- schafter- eintritt	Erbfolge/ Kauf/ Pacht
Schwaben										
A	Land- u. Forstwirtschaft, Fischerei	188	152	151	1	28	8	4	2	2
B	Bergbau u. Gewinnung v. Steinen u. Erden	5	5	4	1	-	-	-	-	-
C	Verarbeitendes Gewerbe	1 011	796	789	7	133	82	36	11	35
10	dar. H.v. Nahrungs- u. Futtermitteln	111	88	86	2	5	18	8	1	9
11	Getränkeherstellung	9	9	9	-	-	-	-	-	-
13	H.v. Textilien	72	66	66	-	5	1	1	-	-
14	H.v. Bekleidung	66	62	62	-	3	1	1	-	-
16	H.v. Holz-, Flecht-, Korb- u. Korkwaren (ohne Möbel)	56	39	39	-	11	6	3	-	3
18	H.v. Druckerzeugnissen; Vervielfältigung v. bespielten Ton-, Bild- u. Datenträgern	67	55	55	-	8	4	2	1	1
25	H.v. Metallerzeugnissen	127	92	91	1	19	16	7	4	5
26	H.v. DV-Geräten, elektron. u. optischen Erzeugnissen	39	27	25	2	9	3	-	-	3
27	H.v. elektrischen Ausrüstungen	30	23	23	-	4	3	-	1	2
28	Maschinenbau	60	35	34	1	19	6	3	1	2
29	H.v. Kraftwagen u. Kraftwagenteilen	12	8	8	-	3	1	-	-	1
31	H.v. Möbeln	31	25	25	-	3	3	2	-	1
D	Energieversorgung	264	220	219	1	13	31	5	4	22
E	Wasserversorgung; Abwasser- u. Abfallentsorgung u. Beseitigung v. Umweltverschmutzungen	24	14	14	-	4	6	3	-	3
F	Baugewerbe	2 262	1 750	1 750	-	337	175	43	114	18
41	dav. Hochbau	78	67	67	-	8	3	2	-	1
42	Tiefbau	23	17	17	-	4	2	-	-	2
43	vorbereitende Baustellenarbeiten, Bauinstallation u. sonstiges Ausbaugewerbe	2 161	1 666	1 666	-	325	170	41	114	15
G	Handel; Instandhaltung u. Reparatur v. Kfz	3 887	3 058	3 036	22	535	294	85	22	187
45	dav. Handel mit Kfz; Instandhaltung u. Reparatur v. Kfz	608	468	464	4	79	61	17	6	38
46	Großhandel (ohne Handel mit Kfz)	875	668	664	4	175	32	10	5	17
47	Einzelhandel (ohne Handel mit Kfz)	2 404	1 922	1 908	14	281	201	58	11	132
H	Verkehr u. Lagerei	485	383	376	7	68	34	9	8	17
49	dar. Landverkehr u. Transport in Rohrfernleitungen	302	234	234	-	42	26	7	7	12
53	Post-, Kurier- u. Expressdienste	84	71	71	-	10	3	-	1	2
I	Gastgewerbe	1 268	895	894	1	29	344	30	15	299
55	dav. Beherbergung	150	91	91	-	2	57	9	1	47
56	Gastronomie	1 118	804	803	1	27	287	21	14	252
J	Information u. Kommunikation	611	467	461	6	137	7	2	3	2
58	dar. Verlagswesen	87	56	55	1	30	1	-	1	-
61	Telekommunikation	18	14	14	-	2	2	-	2	-
62	E. v. Dienstleistungen der Informationstechnologie	382	294	289	5	84	4	2	-	2
63	Informationsdienstleistungen	68	60	60	-	8	-	-	-	-
K	E.v. Finanz- u. Versicherungsdienstleistungen	573	419	419	-	145	9	3	2	4
66	dar. mit Finanz- u. Versicherungsdienstleistungen verbundene Tätigkeiten	495	364	364	-	123	8	3	1	4
L	Grundstücks- u. Wohnungswesen	452	313	311	2	115	24	14	1	9
M	E.v. freiberuflichen, wissenschaftlichen u. technischen Dienstleistungen	1 534	1 203	1 202	1	295	36	23	5	8
70	dar. Verwaltung u. Führung v. Unternehmen u. Betrieben; Unternehmensberatung	373	275	275	-	83	15	13	-	2
73	Werbung u. Marktforschung	398	316	316	-	74	8	4	3	1
N	E.v. sonstigen wirtschaftlichen Dienstleistungen	1 648	1 342	1 342	-	252	54	18	10	26
77	dar. Vermietung v. beweglichen Sachen	122	104	104	-	9	9	1	2	6
78	Vermittlung u. Überlassung v. Arbeitskräften	71	59	59	-	7	5	3	-	2
79	Reisebüros, -veranstalter u. E.v. sonstigen Reservierungsdienstleistungen	89	59	59	-	21	9	1	-	8
81	Gebäudebetreuung; Garten- u. Landschaftsbau	774	652	652	-	105	17	6	5	6
P	Erziehung u. Unterricht	394	323	323	-	50	21	6	2	13
Q	Gesundheits- u. Sozialwesen	280	231	231	-	40	9	3	1	5
R	Kunst, Unterhaltung u. Erholung	461	389	389	-	42	30	7	5	18
O + S	Öffentliche Verwaltung, Verteidigung; Sozialversicherung; E.v. sonstigen Dienstleistungen	1 569	1 289	1 288	1	215	65	13	15	37
A - S	Insgesamt	16 916	13 249	13 199	50	2 438	1 229	304	220	705

¹⁾ Klassifikation der Wirtschaftszweige, Ausgabe 2008 (WZ 2008), Kurzbezeichnung. - ²⁾ Ohne Automatenaufsteller und Reisegewerbe.

**8. Gewerbeabmeldungen in Bayern 2015 nach Regierungsbezirken
sowie nach Wirtschaftsabschnitten und ausgewählten Wirtschaftsabteilungen**

Nr. der Klassifikation ¹⁾	Wirtschaftszweig (H.v. = Herstellung von E.v. = Erbringung von)	Gewerbeabmeldungen insgesamt ²⁾	davon							
			Aufgabe			Fortzug	Übergabe			
			insgesamt	vollständige Aufgabe	Umwandlung		insgesamt	Rechtsformwechsel	Gesellschafteraustritt	Erbfolge/Verkauf/Verpachtung
Oberbayern										
A	Land- u. Forstwirtschaft, Fischerei	306	241	240	1	48	17	4	10	3
B	Bergbau u. Gewinnung v. Steinen u. Erden	31	23	23	-	5	3	-	1	2
C	Verarbeitendes Gewerbe	2 220	1 573	1 557	16	413	234	88	79	67
10	dar. H.v. Nahrungs- u. Futtermitteln	244	183	182	1	20	41	12	9	20
11	Getränkeherstellung	37	22	21	1	1	14	7	2	5
13	H.v. Textilien	147	120	120	-	24	3	-	3	-
14	H.v. Bekleidung	153	126	126	-	26	1	-	1	-
16	H.v. Holz-, Flecht-, Korb- u. Korkwaren (ohne Möbel)	114	93	93	-	8	13	5	4	4
18	H.v. Druckerzeugnissen; Vervielfältigung v. bespielten Ton-, Bild- u. Datenträgern	161	106	103	3	44	11	5	2	4
25	H.v. Metallerzeugnissen	274	172	170	2	45	57	11	40	6
26	H.v. DV-Geräten, elektron. u. optischen Erzeugnissen	157	94	92	2	49	14	7	2	5
27	H.v. elektrischen Ausrüstungen	63	40	40	-	15	8	5	1	2
28	Maschinenbau	80	45	44	1	29	6	3	2	1
29	H.v. Kraftwagen u. Kraftwagenteilen	23	16	16	-	5	2	-	1	1
31	H.v. Möbeln	62	39	38	1	15	8	6	-	2
D	Energieversorgung	257	164	157	7	42	51	10	11	30
E	Wasserversorgung; Abwasser- u. Abfallentsorgung u. Beseitigung v. Umweltverschmutzungen	62	46	46	-	7	9	3	4	2
F	Baugewerbe	7 824	5 175	5 161	14	1 139	1 510	127	1 341	42
41	dav. Hochbau	271	181	177	4	65	25	4	17	4
42	Tiefbau	78	51	49	2	24	3	2	1	-
43	vorbereitende Baustellenarbeiten, Bauinstallation u. sonstiges Ausbaugewerbe	7 475	4 943	4 935	8	1 050	1 482	121	1 323	38
G	Handel; Instandhaltung u. Reparatur v. Kfz	8 972	6 822	6 754	68	1 356	794	214	216	364
45	dav. Handel mit Kfz; Instandhaltung u. Reparatur v. Kfz	1 231	916	911	5	216	99	37	24	38
46	Großhandel (ohne Handel mit Kfz)	2 375	1 717	1 687	30	508	150	51	52	47
47	Einzelhandel (ohne Handel mit Kfz)	5 366	4 189	4 156	33	632	545	126	140	279
H	Verkehr u. Lagerei	1 665	1 260	1 257	3	217	188	32	27	129
49	dar. Landverkehr u. Transport in Rohrfernleitungen	1 133	838	838	-	137	158	23	10	125
53	Post-, Kurier- u. Expressdienste	296	243	243	-	34	19	4	13	2
I	Gastgewerbe	3 109	2 313	2 308	5	89	707	88	98	521
55	dav. Beherbergung	331	235	235	-	10	86	11	11	64
56	Gastronomie	2 778	2 078	2 073	5	79	621	77	87	457
J	Information u. Kommunikation	2 219	1 507	1 469	38	588	124	57	54	13
58	dar. Verlagswesen	228	142	133	9	71	15	10	5	-
61	Telekommunikation	67	52	50	2	8	7	1	4	2
62	E. v. Dienstleistungen der Informationstechnologie	1 405	938	923	15	400	67	30	31	6
63	Informationsdienstleistungen	243	183	174	9	50	10	5	3	2
K	E.v. Finanz- u. Versicherungsdienstleistungen	1 486	1 030	1 003	27	387	69	43	18	8
66	dar. mit Finanz- u. Versicherungsdienstleistungen verbundene Tätigkeiten	1 255	876	867	9	321	58	34	16	8
L	Grundstücks- u. Wohnungswesen	1 313	886	878	8	343	84	40	26	18
M	E.v. freiberuflichen, wissenschaftlichen u. technischen Dienstleistungen	4 685	3 412	3 375	37	1 101	172	79	72	21
70	dar. Verwaltung u. Führung v. Unternehmen u. Betrieben; Unternehmensberatung	1 254	817	802	15	387	50	23	21	6
73	Werbung u. Marktforschung	1 214	997	995	2	188	29	15	11	3
N	E.v. sonstigen wirtschaftlichen Dienstleistungen	6 230	4 924	4 906	18	1 067	239	77	99	63
77	dar. Vermietung v. beweglichen Sachen	322	238	235	3	56	28	6	11	11
78	Vermittlung u. Überlassung v. Arbeitskräften	180	130	129	1	45	5	3	1	1
79	Reisebüros, -veranstalter u. E.v. sonstigen Reservierungsdienstleistungen	248	191	187	4	38	19	5	2	12
81	Gebäudebetreuung; Garten- u. Landschaftsbau	3 275	2 697	2 690	7	469	109	38	42	29
P	Erziehung u. Unterricht	789	587	587	-	163	39	7	12	20
Q	Gesundheits- u. Sozialwesen	642	510	508	2	113	19	9	3	7
R	Kunst, Unterhaltung u. Erholung	784	562	562	-	142	80	13	42	25
O + S	Öffentliche Verwaltung, Verteidigung; Sozialversicherung; E.v. sonstigen Dienstleistungen	3 569	2 806	2 787	19	588	175	19	50	106
A - S	Insgesamt	46 163	33 841	33 578	263	7 808	4 514	910	2 163	1 441

¹⁾ Klassifikation der Wirtschaftszweige, Ausgabe 2008 (WZ 2008), Kurzbezeichnung. - ²⁾ Ohne Automatenaufsteller und Reisegewerbe.

Noch: **8. Gewerbeabmeldungen in Bayern 2015 nach Regierungsbezirken**
sowie nach Wirtschaftsabschnitten und ausgewählten Wirtschaftsabteilungen

Nr. der Klassifikation ¹⁾	Wirtschaftszweig (H.v. = Herstellung von E.v. = Erbringung von)	Gewerbeabmeldungen insgesamt ²⁾	davon							
			Aufgabe			Fortzug	Übergabe			
			insgesamt	vollständige Aufgabe	Umwandlung		insgesamt	Rechtsformwechsel	Gesellschafteraustritt	Erfolge/Verkauf/Verpachtung
Niederbayern										
A	Land- u. Forstwirtschaft, Fischerei	412	116	116	-	9	287	2	280	5
B	Bergbau u. Gewinnung v. Steinen u. Erden	9	3	3	-	-	6	3	1	2
C	Verarbeitendes Gewerbe	595	440	433	7	85	70	23	7	40
10	dar. H.v. Nahrungs- u. Futtermitteln	91	66	65	1	4	21	4	1	16
11	Getränkeherstellung	4	2	2	-	-	2	2	-	-
13	H.v. Textilien	34	28	28	-	6	-	-	-	-
14	H.v. Bekleidung	38	29	29	-	8	1	-	-	1
16	H.v. Holz-, Flecht-, Korb- u. Korkwaren (ohne Möbel)	47	34	34	-	3	10	2	-	8
18	H.v. Druckerzeugnissen; Vervielfältigung v. bespielten Ton-, Bild- u. Datenträgern	25	16	16	-	6	3	1	1	1
25	H.v. Metallerzeugnissen	89	67	66	1	12	10	3	3	4
26	H.v. DV-Geräten, elektron. u. optischen Erzeugnissen	25	16	15	1	6	3	1	1	1
27	H.v. elektrischen Ausrüstungen	18	12	12	-	4	2	1	-	1
28	Maschinenbau	27	16	16	-	9	2	-	-	2
29	H.v. Kraftwagen u. Kraftwagenteilen	12	8	8	-	3	1	-	-	1
31	H.v. Möbeln	18	16	16	-	-	2	-	-	2
D	Energieversorgung	139	90	83	7	10	39	7	9	23
E	Wasserversorgung; Abwasser- u. Abfallentsorgung u. Beseitigung v. Umweltverschmutzungen	20	17	17	-	2	1	1	-	-
F	Baugewerbe	1 306	972	966	6	159	175	40	114	21
41	dav. Hochbau	74	59	57	2	9	6	4	-	2
42	Tiefbau	25	22	20	2	2	1	1	-	-
43	vorbereitende Baustellenarbeiten, Bauintallation u. sonstiges Ausbaugewerbe	1 207	891	889	2	148	168	35	114	19
G	Handel; Instandhaltung u. Reparatur v. Kfz	2 612	2 057	2 033	24	309	246	83	31	132
45	dav. Handel mit Kfz; Instandhaltung u. Reparatur v. Kfz	421	322	317	5	59	40	17	4	19
46	Großhandel (ohne Handel mit Kfz)	467	363	357	6	65	39	13	6	20
47	Einzelhandel (ohne Handel mit Kfz)	1 724	1 372	1 359	13	185	167	53	21	93
H	Verkehr u. Lagerei	267	214	213	1	27	26	9	5	12
49	dar. Landverkehr u. Transport in Rohrfernleitungen	161	132	131	1	17	12	2	2	8
53	Post-, Kurier- u. Expressdienste	73	58	58	-	7	8	3	3	2
I	Gastgewerbe	893	697	696	1	17	179	27	15	137
55	dav. Beherbergung	170	129	129	-	2	39	6	3	30
56	Gastronomie	723	568	567	1	15	140	21	12	107
J	Information u. Kommunikation	281	204	203	1	62	15	8	2	5
58	dar. Verlagswesen	45	31	31	-	11	3	2	-	1
61	Telekommunikation	8	4	4	-	3	1	1	-	-
62	E. v. Dienstleistungen der Informationstechnologie	175	125	124	1	42	8	4	1	3
63	Informationsdienstleistungen	31	27	27	-	3	1	1	-	-
K	E.v. Finanz- u. Versicherungsdienstleistungen	336	250	247	3	70	16	11	4	1
66	dar. mit Finanz- u. Versicherungsdienstleistungen verbundene Tätigkeiten	307	227	226	1	67	13	9	3	1
L	Grundstücks- u. Wohnungswesen	194	152	151	1	21	21	1	11	9
M	E.v. freiberuflichen, wissenschaftlichen u. technischen Dienstleistungen	670	517	510	7	124	29	10	11	8
70	dar. Verwaltung u. Führung v. Unternehmen u. Betrieben; Unternehmensberatung	169	130	126	4	31	8	3	1	4
73	Werbung u. Marktforschung	165	139	137	2	17	9	2	5	2
N	E.v. sonstigen wirtschaftlichen Dienstleistungen	946	775	770	5	130	41	11	13	17
77	dar. Vermietung v. beweglichen Sachen	84	60	60	-	14	10	3	3	4
78	Vermittlung u. Überlassung v. Arbeitskräften	41	29	28	1	11	1	1	-	-
79	Reisebüros, -veranstalter u. E.v. sonstigen Reservierungsdienstleistungen	47	38	36	2	8	1	-	-	1
81	Gebäudebetreuung; Garten- u. Landschaftsbau	464	385	383	2	61	18	3	6	9
P	Erziehung u. Unterricht	103	81	81	-	17	5	4	-	1
Q	Gesundheits- u. Sozialwesen	123	100	100	-	17	6	2	-	4
R	Kunst, Unterhaltung u. Erholung	182	147	147	-	20	15	4	2	9
O + S	Öffentliche Verwaltung, Verteidigung; Sozialversicherung; E.v. sonstigen Dienstleistungen	747	582	582	-	124	41	14	7	20
A - S	Insgesamt	9 835	7 414	7 351	63	1 203	1 218	260	512	446

¹⁾ Klassifikation der Wirtschaftszweige, Ausgabe 2008 (WZ 2008), Kurzbezeichnung. - ²⁾ Ohne Automatenaufsteller und Reisegewerbe.

**Noch: 8. Gewerbeabmeldungen in Bayern 2015 nach Regierungsbezirken
sowie nach Wirtschaftsabschnitten und ausgewählten Wirtschaftsabteilungen**

Nr. der Klassifikation ¹⁾	Wirtschaftszweig (H.v. = Herstellung von E.v. = Erbringung von)	Gewerbeabmeldungen insgesamt ²⁾	davon							
			Aufgabe			Fortzug	Übergabe			
			insgesamt	vollständige Aufgabe	Umwandlung		insgesamt	Rechtsformwechsel	Gesellschafteraustritt	Erbfolge/Verkauf/Verpachtung
Oberpfalz										
A	Land- u. Forstwirtschaft, Fischerei	99	62	62	-	9	28	2	22	4
B	Bergbau u. Gewinnung v. Steinen u. Erden	3	1	-	1	-	2	1	-	1
C	Verarbeitendes Gewerbe	483	365	360	5	65	53	16	10	27
10	dar. H.v. Nahrungs- u. Futtermitteln	69	52	51	1	1	16	2	1	13
11	Getränkeherstellung	5	2	2	-	-	3	1	-	2
13	H.v. Textilien	42	35	35	-	6	1	-	1	-
14	H.v. Bekleidung	21	19	19	-	2	-	-	-	-
16	H.v. Holz-, Flecht-, Korb- u. Korkwaren (ohne Möbel)	37	29	28	1	2	6	1	2	3
18	H.v. Druckerzeugnissen; Vervielfältigung v. bespielten Ton-, Bild- u. Datenträgern	21	16	16	-	2	3	2	1	-
25	H.v. Metallerzeugnissen	76	53	53	-	15	8	4	-	4
26	H.v. DV-Geräten, elektron. u. optischen Erzeugnissen	12	8	8	-	4	-	-	-	-
27	H.v. elektrischen Ausrüstungen	13	11	11	-	2	-	-	-	-
28	Maschinenbau	20	8	8	-	6	6	3	3	-
29	H.v. Kraftwagen u. Kraftwagenteilen	8	6	6	-	1	1	-	-	1
31	H.v. Möbeln	19	14	14	-	2	3	1	1	1
D	Energieversorgung	110	66	64	2	13	31	6	8	17
E	Wasserversorgung; Abwasser- u. Abfallentsorgung u. Beseitigung v. Umweltverschmutzungen	8	8	8	-	-	-	-	-	-
F	Baugewerbe	1 002	763	756	7	110	129	21	94	14
41	dav. Hochbau	45	30	26	4	7	8	2	5	1
42	Tiefbau	11	9	8	1	-	2	-	-	2
43	vorbereitende Baustellenarbeiten, Bauinstallation u. sonstiges Ausbaugewerbe	946	724	722	2	103	119	19	89	11
G	Handel; Instandhaltung u. Reparatur v. Kfz	2 097	1 651	1 634	17	214	232	72	50	110
45	dav. Handel mit Kfz; Instandhaltung u. Reparatur v. Kfz	335	266	262	4	44	25	6	7	12
46	Großhandel (ohne Handel mit Kfz)	428	324	321	3	58	46	18	8	20
47	Einzelhandel (ohne Handel mit Kfz)	1 334	1 061	1 051	10	112	161	48	35	78
H	Verkehr u. Lagerei	245	200	197	3	25	20	6	7	7
49	dar. Landverkehr u. Transport in Rohrfernleitungen	156	127	125	2	15	14	5	5	4
53	Post-, Kurier- u. Expressdienste	49	45	45	-	3	1	-	-	1
I	Gastgewerbe	637	462	460	2	15	160	21	14	125
55	dav. Beherbergung	63	45	44	1	-	18	2	1	15
56	Gastronomie	574	417	416	1	15	142	19	13	110
J	Information u. Kommunikation	250	184	181	3	62	4	2	1	1
58	dar. Verlagswesen	21	16	16	-	5	-	-	-	-
61	Telekommunikation	4	3	3	-	1	-	-	-	-
62	E. v. Dienstleistungen der Informationstechnologie	181	133	131	2	45	3	2	1	-
63	Informationsdienstleistungen	28	20	19	1	7	1	-	-	1
K	E.v. Finanz- u. Versicherungsdienstleistungen	333	268	266	2	61	4	2	-	2
66	dar. mit Finanz- u. Versicherungsdienstleistungen verbundene Tätigkeiten	299	239	238	1	56	4	2	-	2
L	Grundstücks- u. Wohnungswesen	136	94	85	9	30	12	7	1	4
M	E.v. freiberuflichen, wissenschaftlichen u. technischen Dienstleistungen	551	412	405	7	106	33	11	16	6
70	dar. Verwaltung u. Führung v. Unternehmen u. Betrieben; Unternehmensberatung	123	92	89	3	24	7	1	3	3
73	Werbung u. Marktforschung	157	116	115	1	28	13	5	7	1
N	E.v. sonstigen wirtschaftlichen Dienstleistungen	655	506	505	1	112	37	8	14	15
77	dar. Vermietung v. beweglichen Sachen	49	42	42	-	4	3	-	-	3
78	Vermittlung u. Überlassung v. Arbeitskräften	39	26	26	-	11	2	-	1	1
79	Reisebüros, -veranstalter u. E.v. sonstigen Reservierungsdienstleistungen	34	25	25	-	5	4	3	1	-
81	Gebäudebetreuung; Garten- u. Landschaftsbau	292	225	224	1	50	17	4	6	7
P	Erziehung u. Unterricht	115	88	88	-	23	4	1	2	1
Q	Gesundheits- u. Sozialwesen	85	65	62	3	14	6	2	2	2
R	Kunst, Unterhaltung u. Erholung	142	104	104	-	19	19	2	10	7
O + S	Öffentliche Verwaltung, Verteidigung; Sozialversicherung; E.v. sonstigen Dienstleistungen	578	454	452	2	87	37	3	10	24
A - S	Insgesamt	7 529	5 753	5 689	64	965	811	183	261	367

¹⁾ Klassifikation der Wirtschaftszweige, Ausgabe 2008 (WZ 2008), Kurzbezeichnung. - ²⁾ Ohne Automatenaufsteller und Reisegewerbe.

**Noch: 8. Gewerbeabmeldungen in Bayern 2015 nach Regierungsbezirken
sowie nach Wirtschaftsabschnitten und ausgewählten Wirtschaftsabteilungen**

Nr. der Klassifikation ¹⁾	Wirtschaftszweig (H.v. = Herstellung von E.v. = Erbringung von)	Gewerbeabmeldungen insgesamt ²⁾	davon							
			Aufgabe			Fortzug	Übergabe			
			insgesamt	vollständige Aufgabe	Umwandlung		insgesamt	Rechtsformwechsel	Gesellschafteraustritt	Erfolge/Verkauf/Verpachtung
Oberfranken										
A	Land- u. Forstwirtschaft, Fischerei	81	68	68	-	9	4	2	1	1
B	Bergbau u. Gewinnung v. Steinen u. Erden	2	1	1	-	-	1	1	-	-
C	Verarbeitendes Gewerbe	408	310	303	7	44	54	21	7	26
10	dar. H.v. Nahrungs- u. Futtermitteln	65	52	52	-	3	10	4	-	6
11	Getränkeherstellung	5	3	3	-	-	2	1	-	1
13	H.v. Textilien	45	38	38	-	3	4	1	2	1
14	H.v. Bekleidung	25	23	23	-	-	2	1	-	1
16	H.v. Holz-, Flecht-, Korb- u. Korkwaren (ohne Möbel)	26	18	18	-	1	7	3	-	4
18	H.v. Druckerzeugnissen; Vervielfältigung v. bespielten Ton-, Bild- u. Datenträgern	20	17	17	-	3	-	-	-	-
25	H.v. Metallerzeugnissen	42	31	31	-	6	5	2	1	2
26	H.v. DV-Geräten, elektron. u. optischen Erzeugnissen	7	7	7	-	-	-	-	-	-
27	H.v. elektrischen Ausrüstungen	7	3	3	-	2	2	1	-	1
28	Maschinenbau	20	15	12	3	3	2	1	-	1
29	H.v. Kraftwagen u. Kraftwagenteilen	3	3	3	-	-	-	-	-	-
31	H.v. Möbeln	15	10	10	-	1	4	1	1	2
D	Energieversorgung	72	49	49	-	3	20	2	7	11
E	Wasserversorgung; Abwasser- u. Abfallentsorgung u. Beseitigung v. Umweltverschmutzungen	10	7	7	-	3	-	-	-	-
F	Baugewerbe	620	475	474	1	82	63	14	32	17
41	dav. Hochbau	24	21	21	-	3	-	-	-	-
42	Tiefbau	13	10	10	-	3	-	-	-	-
43	vorbereitende Bauarbeiten, Bauintallation u. sonstiges Ausbaugewerbe	583	444	443	1	76	63	14	32	17
G	Handel; Instandhaltung u. Reparatur v. Kfz	2 175	1 761	1 742	19	221	193	72	28	93
45	dav. Handel mit Kfz; Instandhaltung u. Reparatur v. Kfz	277	218	215	3	33	26	11	4	11
46	Großhandel (ohne Handel mit Kfz)	483	374	367	7	70	39	15	8	16
47	Einzelhandel (ohne Handel mit Kfz)	1 415	1 169	1 160	9	118	128	46	16	66
H	Verkehr u. Lagerei	211	175	169	6	23	13	3	2	8
49	dar. Landverkehr u. Transport in Rohrfernleitungen	103	82	82	-	10	11	2	2	7
53	Post-, Kurier- u. Expressdienste	63	57	56	1	5	1	1	-	-
I	Gastgewerbe	736	607	605	2	11	118	25	10	83
55	dav. Beherbergung	100	81	81	-	-	19	3	2	14
56	Gastronomie	636	526	524	2	11	99	22	8	69
J	Information u. Kommunikation	304	211	210	1	72	21	8	9	4
58	dar. Verlagswesen	36	26	26	-	6	4	1	2	1
61	Telekommunikation	11	6	6	-	5	-	-	-	-
62	E. v. Dienstleistungen der Informationstechnologie	209	140	140	-	54	15	6	7	2
63	Informationsdienstleistungen	27	22	21	1	4	1	-	-	1
K	E.v. Finanz- u. Versicherungsdienstleistungen	400	319	316	3	74	7	3	3	1
66	dar. mit Finanz- u. Versicherungsdienstleistungen verbundene Tätigkeiten	368	295	293	2	68	5	3	1	1
L	Grundstücks- u. Wohnungswesen	148	119	113	6	18	11	2	6	3
M	E.v. freiberuflichen, wissenschaftlichen u. technischen Dienstleistungen	663	509	503	6	123	31	12	8	11
70	dar. Verwaltung u. Führung v. Unternehmen u. Betrieben; Unternehmensberatung	129	88	84	4	33	8	5	1	2
73	Werbung u. Marktforschung	231	189	189	-	33	9	2	2	5
N	E.v. sonstigen wirtschaftlichen Dienstleistungen	644	533	527	6	93	18	6	5	7
77	dar. Vermietung v. beweglichen Sachen	45	38	38	-	3	4	1	-	3
78	Vermittlung u. Überlassung v. Arbeitskräften	24	19	16	3	5	-	-	-	-
79	Reisebüros, -veranstalter u. E.v. sonstigen Reservierungsdienstleistungen	47	36	35	1	8	3	1	-	2
81	Gebäudebetreuung; Garten- u. Landschaftsbau	263	230	228	2	29	4	1	1	2
P	Erziehung u. Unterricht	121	94	94	-	21	6	-	1	5
Q	Gesundheits- u. Sozialwesen	110	92	91	1	12	6	1	2	3
R	Kunst, Unterhaltung u. Erholung	166	131	131	-	12	23	2	8	13
O + S	Öffentliche Verwaltung, Verteidigung; Sozialversicherung; E.v. sonstigen Dienstleistungen	665	556	556	-	77	32	10	5	17
A - S	Insgesamt	7 536	6 017	5 959	58	898	621	184	134	303

¹⁾ Klassifikation der Wirtschaftszweige, Ausgabe 2008 (WZ 2008), Kurzbezeichnung. - ²⁾ Ohne Automatenaufsteller und Reisegewerbe.

**Noch: 8. Gewerbeabmeldungen in Bayern 2015 nach Regierungsbezirken
sowie nach Wirtschaftsabschnitten und ausgewählten Wirtschaftsabteilungen**

Nr. der Klassifikation ¹⁾	Wirtschaftszweig (H.v. = Herstellung von E.v. = Erbringung von)	Gewerbeabmeldungen insgesamt ²⁾	davon							
			Aufgabe			Fortzug	Übergabe			
			insgesamt	vollständige Aufgabe	Umwandlung		insgesamt	Rechtsformwechsel	Gesellschafteraustritt	Erbfolge/Verkauf/Verpachtung
Mittelfranken										
A	Land- u. Forstwirtschaft, Fischerei	62	51	51	-	9	2	2	-	-
B	Bergbau u. Gewinnung v. Steinen u. Erden	11	10	10	-	-	1	-	-	1
C	Verarbeitendes Gewerbe	695	515	509	6	101	79	24	15	40
10	dar. H.v. Nahrungs- u. Futtermitteln	92	72	72	-	5	15	4	2	9
11	Getränkherstellung	11	9	9	-	-	2	-	-	2
13	H.v. Textilien	41	34	34	-	5	2	1	1	-
14	H.v. Bekleidung	47	40	40	-	4	3	-	1	2
16	H.v. Holz-, Flecht-, Korb- u. Korkwaren (ohne Möbel)	31	24	24	-	3	4	2	-	2
18	H.v. Druckerzeugnissen; Vervielfältigung v. bespielten Ton-, Bild- u. Datenträgern	64	49	49	-	10	5	2	3	-
25	H.v. Metallerzeugnissen	66	48	48	-	9	9	4	1	4
26	H.v. DV-Geräten, elektron. u. optischen Erzeugnissen	26	17	16	1	8	1	1	-	-
27	H.v. elektrischen Ausrüstungen	29	19	18	1	5	5	1	2	2
28	Maschinenbau	31	23	21	2	6	2	1	-	1
29	H.v. Kraftwagen u. Kraftwagenteilen	8	5	5	-	1	2	1	-	1
31	H.v. Möbeln	21	17	17	-	2	2	1	-	1
D	Energieversorgung	90	58	54	4	5	27	4	7	16
E	Wasserversorgung; Abwasser- u. Abfallentsorgung u. Beseitigung v. Umweltverschmutzungen	26	21	19	2	4	1	-	-	1
F	Baugewerbe	2 021	1 672	1 668	4	205	144	39	87	18
41	dav. Hochbau	165	133	131	2	18	14	3	9	2
42	Tiefbau	17	14	13	1	1	2	1	-	1
43	vorbereitende Baustellenarbeiten, Bauinstallation u. sonstiges Ausbaugewerbe	1 839	1 525	1 524	1	186	128	35	78	15
G	Handel; Instandhaltung u. Reparatur v. Kfz	3 473	2 732	2 716	16	406	335	98	61	176
45	dav. Handel mit Kfz; Instandhaltung u. Reparatur v. Kfz	419	333	332	1	53	33	14	5	14
46	Großhandel (ohne Handel mit Kfz)	760	580	577	3	122	58	19	19	20
47	Einzelhandel (ohne Handel mit Kfz)	2 294	1 819	1 807	12	231	244	65	37	142
H	Verkehr u. Lagerei	675	559	555	4	65	51	13	11	27
49	dar. Landverkehr u. Transport in Rohrfernleitungen	316	254	253	1	32	30	5	7	18
53	Post-, Kurier- u. Expressdienste	260	229	229	-	23	8	3	3	2
I	Gastgewerbe	1 226	816	812	4	22	388	19	33	336
55	dav. Beherbergung	105	70	70	-	4	31	5	1	25
56	Gastronomie	1 121	746	742	4	18	357	14	32	311
J	Information u. Kommunikation	529	377	371	6	131	21	5	12	4
58	dar. Verlagswesen	36	26	26	-	8	2	-	1	1
61	Telekommunikation	14	12	11	1	1	1	-	-	1
62	E. v. Dienstleistungen der Informationstechnologie	345	241	239	2	94	10	4	5	1
63	Informationsdienstleistungen	96	73	70	3	18	5	1	3	1
K	E.v. Finanz- u. Versicherungsdienstleistungen	563	432	421	11	118	13	6	3	4
66	dar. mit Finanz- u. Versicherungsdienstleistungen verbundene Tätigkeiten	431	325	322	3	98	8	3	2	3
L	Grundstücks- u. Wohnungswesen	347	207	201	6	120	20	8	7	5
M	E.v. freiberuflichen, wissenschaftlichen u. technischen Dienstleistungen	1 096	838	832	6	218	40	15	17	8
70	dar. Verwaltung u. Führung v. Unternehmen u. Betrieben; Unternehmensberatung	275	197	194	3	66	12	8	3	1
73	Werbung u. Marktforschung	349	286	286	-	50	13	3	8	2
N	E.v. sonstigen wirtschaftlichen Dienstleistungen	1 775	1 480	1 466	14	223	72	17	25	30
77	dar. Vermietung v. beweglichen Sachen	98	80	77	3	8	10	1	2	7
78	Vermittlung u. Überlassung v. Arbeitskräften	58	45	43	2	9	4	2	1	1
79	Reisebüros, -veranstalter u. E.v. sonstigen Reservierungsdienstleistungen	56	38	35	3	12	6	-	1	5
81	Gebäudebetreuung; Garten- u. Landschaftsbau	772	656	653	3	88	28	5	11	12
P	Erziehung u. Unterricht	242	185	184	1	39	18	4	8	6
Q	Gesundheits- u. Sozialwesen	176	143	142	1	22	11	2	3	6
R	Kunst, Unterhaltung u. Erholung	307	238	237	1	36	33	4	17	12
O + S	Öffentliche Verwaltung, Verteidigung; Sozialversicherung; E.v. sonstigen Dienstleistungen	1 287	972	970	2	196	119	8	22	89
A - S	Insgesamt	14 601	11 306	11 218	88	1 920	1 375	268	328	779

¹⁾ Klassifikation der Wirtschaftszweige, Ausgabe 2008 (WZ 2008), Kurzbezeichnung. - ²⁾ Ohne Automatenaufsteller und Reisegewerbe.

**Noch: 8. Gewerbeabmeldungen in Bayern 2015 nach Regierungsbezirken
sowie nach Wirtschaftsabschnitten und ausgewählten Wirtschaftsabteilungen**

Nr. der Klassifikation ¹⁾	Wirtschaftszweig (H.v. = Herstellung von E.v. = Erbringung von)	Gewerbeabmeldungen insgesamt ²⁾	davon							
			Aufgabe			Fortzug	Übergabe			
			insgesamt	vollständige Aufgabe	Umwandlung		insgesamt	Rechtsformwechsel	Gesellschafteraustritt	Erfolge/Verkauf/Verpachtung
Unterfranken										
A	Land- u. Forstwirtschaft, Fischerei	90	68	68	-	13	9	2	6	1
B	Bergbau u. Gewinnung v. Steinen u. Erden	5	4	4	-	1	-	-	-	-
C	Verarbeitendes Gewerbe	611	464	455	9	94	53	22	8	23
10	dar. H.v. Nahrungs- u. Futtermitteln	87	67	67	-	8	12	6	1	5
11	Getränkeherstellung	11	9	8	1	1	1	-	1	-
13	H.v. Textilien	45	34	34	-	8	3	2	-	1
14	H.v. Bekleidung	41	32	32	-	7	2	-	-	2
16	H.v. Holz-, Flecht-, Korb- u. Korkwaren (ohne Möbel)	36	32	29	3	1	3	-	-	3
18	H.v. Druckerzeugnissen; Vervielfältigung v. bespielten Ton-, Bild- u. Datenträgern	40	31	30	1	6	3	-	1	2
25	H.v. Metallerzeugnissen	72	53	52	1	14	5	4	-	1
26	H.v. DV-Geräten, elektron. u. optischen Erzeugnissen	24	21	21	-	2	1	1	-	-
27	H.v. elektrischen Ausrüstungen	13	9	9	-	3	1	1	-	-
28	Maschinenbau	35	25	23	2	8	2	-	2	-
29	H.v. Kraftwagen u. Kraftwagenteilen	3	3	3	-	-	-	-	-	-
31	H.v. Möbeln	19	13	13	-	3	3	2	-	1
D	Energieversorgung	85	51	51	-	8	26	4	10	12
E	Wasserversorgung; Abwasser- u. Abfallentsorgung u. Beseitigung v. Umweltverschmutzungen	16	7	6	1	5	4	1	-	3
F	Baugewerbe	1 119	822	816	6	150	147	32	102	13
41	dav. Hochbau	43	30	28	2	10	3	-	3	-
42	Tiefbau	18	13	13	-	4	1	-	1	-
43	vorbereitende Baustellenarbeiten, Bauintallation u. sonstiges Ausbaugewerbe	1 058	779	775	4	136	143	32	98	13
G	Handel; Instandhaltung u. Reparatur v. Kfz	2 686	2 136	2 112	24	342	208	64	42	102
45	dav. Handel mit Kfz; Instandhaltung u. Reparatur v. Kfz	316	237	235	2	51	28	9	9	10
46	Großhandel (ohne Handel mit Kfz)	583	451	444	7	102	30	9	4	17
47	Einzelhandel (ohne Handel mit Kfz)	1 787	1 448	1 433	15	189	150	46	29	75
H	Verkehr u. Lagerei	330	256	253	3	43	31	14	7	10
49	dar. Landverkehr u. Transport in Rohrfernleitungen	160	123	123	-	17	20	8	4	8
53	Post-, Kurier- u. Expressdienste	92	78	78	-	10	4	2	1	1
I	Gastgewerbe	755	623	621	2	24	108	25	15	68
55	dav. Beherbergung	127	96	96	-	1	30	10	5	15
56	Gastronomie	628	527	525	2	23	78	15	10	53
J	Information u. Kommunikation	404	276	271	5	102	26	11	13	2
58	dar. Verlagswesen	45	33	30	3	10	2	-	2	-
61	Telekommunikation	10	6	6	-	4	-	-	-	-
62	E. v. Dienstleistungen der Informationstechnologie	275	186	184	2	71	18	6	11	1
63	Informationsdienstleistungen	53	37	37	-	11	5	4	-	1
K	E.v. Finanz- u. Versicherungsdienstleistungen	466	352	347	5	103	11	5	4	2
66	dar. mit Finanz- u. Versicherungsdienstleistungen verbundene Tätigkeiten	397	304	300	4	87	6	3	2	1
L	Grundstücks- u. Wohnungswesen	219	164	161	3	36	19	10	6	3
M	E.v. freiberuflichen, wissenschaftlichen u. technischen Dienstleistungen	893	672	669	3	193	28	13	11	4
70	dar. Verwaltung u. Führung v. Unternehmen u. Betrieben; Unternehmensberatung	226	162	159	3	60	4	3	1	-
73	Werbung u. Marktforschung	288	235	235	-	45	8	2	4	2
N	E.v. sonstigen wirtschaftlichen Dienstleistungen	951	748	741	7	161	42	13	14	15
77	dar. Vermietung v. beweglichen Sachen	66	55	55	-	7	4	3	-	1
78	Vermittlung u. Überlassung v. Arbeitskräften	42	29	27	2	11	2	1	1	-
79	Reisebüros, -veranstalter u. E.v. sonstigen Reservierungsdienstleistungen	54	37	34	3	11	6	2	1	3
81	Gebäudebetreuung; Garten- u. Landschaftsbau	417	328	326	2	72	17	5	6	6
P	Erziehung u. Unterricht	168	132	131	1	27	9	1	4	4
Q	Gesundheits- u. Sozialwesen	199	168	168	-	24	7	1	4	2
R	Kunst, Unterhaltung u. Erholung	256	194	194	-	50	12	1	4	7
O + S	Öffentliche Verwaltung, Verteidigung; Sozialversicherung; E.v. sonstigen Dienstleistungen	927	741	738	3	158	28	11	7	10
A - S	Insgesamt	10 180	7 878	7 806	72	1 534	768	230	257	281

¹⁾ Klassifikation der Wirtschaftszweige, Ausgabe 2008 (WZ 2008), Kurzbezeichnung. - ²⁾ Ohne Automatenaufsteller und Reisegewerbe.

**Noch: 8. Gewerbeabmeldungen in Bayern 2015 nach Regierungsbezirken
sowie nach Wirtschaftsabschnitten und ausgewählten Wirtschaftsabteilungen**

Nr. der Klassi- fikation ¹⁾	Wirtschaftszweig (H.v. = Herstellung von E.v. = Erbringung von)	Ge- werbe- abmel- dungen insge- samt ²⁾	davon							
			Aufgabe			Fortzug	Übergabe			
			ins- gesamt	voll- ständige Aufgabe	Um- wand- lung		ins- gesamt	Rechts- form- wechsel	Gesell- schafter- austritt	Erbfolge/ Verkauf/ Verpach- tung
Schwaben										
A	Land- u. Forstwirtschaft, Fischerei	126	103	102	1	18	5	2	3	-
B	Bergbau u. Gewinnung v. Steinen u. Erden	10	9	8	1	-	1	-	-	1
C	Verarbeitendes Gewerbe	926	673	665	8	143	110	43	22	45
10	dar. H.v. Nahrungs- u. Futtermitteln	138	104	103	1	6	28	8	1	19
11	Getränkherstellung	6	4	4	-	-	2	1	-	1
13	H.v. Textilien	61	48	48	-	11	2	2	-	-
14	H.v. Bekleidung	68	56	56	-	10	2	1	-	1
16	H.v. Holz-, Flecht-, Korb- u. Korkwaren (ohne Möbel)	40	28	28	-	7	5	2	-	3
18	H.v. Druckerzeugnissen; Vervielfältigung v. bespielten Ton-, Bild- u. Datenträgern	64	44	44	-	14	6	3	1	2
25	H.v. Metallerzeugnissen	101	70	68	2	19	12	7	4	1
26	H.v. DV-Geräten, elektron. u. optischen Erzeugnissen	28	20	20	-	2	6	3	-	3
27	H.v. elektrischen Ausrüstungen	39	25	24	1	4	10	-	8	2
28	Maschinenbau	64	42	39	3	13	9	5	2	2
29	H.v. Kraftwagen u. Kraftwagenteilen	5	1	1	-	3	1	-	-	1
31	H.v. Möbeln	23	13	13	-	7	3	2	-	1
D	Energieversorgung	114	69	67	2	8	37	8	7	22
E	Wasserversorgung; Abwasser- u. Abfallentsorgung u. Beseitigung v. Umweltverschmutzungen	22	16	16	-	4	2	2	-	-
F	Baugewerbe	2 267	1 653	1 648	5	280	334	58	254	22
41	dav. Hochbau	101	73	73	-	24	4	2	1	1
42	Tiefbau	33	24	22	2	6	3	1	-	2
43	vorbereitende Baustellenarbeiten, Bauinstallation u. sonstiges Ausbaugewerbe	2 133	1 556	1 553	3	250	327	55	253	19
G	Handel; Instandhaltung u. Reparatur v. Kfz	3 636	2 846	2 820	26	470	320	103	69	148
45	dav. Handel mit Kfz; Instandhaltung u. Reparatur v. Kfz	534	403	401	2	76	55	12	12	31
46	Großhandel (ohne Handel mit Kfz)	782	602	595	7	136	44	16	14	14
47	Einzelhandel (ohne Handel mit Kfz)	2 320	1 841	1 824	17	258	221	75	43	103
H	Verkehr u. Lagerei	529	430	421	9	58	41	14	10	17
49	dar. Landverkehr u. Transport in Rohrfernleitungen	313	254	254	-	31	28	9	5	14
53	Post-, Kurier- u. Expressdienste	126	113	112	1	8	5	3	2	-
I	Gastgewerbe	1 237	978	976	2	36	223	31	41	151
55	dav. Beherbergung	189	140	140	-	1	48	9	7	32
56	Gastronomie	1 048	838	836	2	35	175	22	34	119
J	Information u. Kommunikation	500	361	358	3	111	28	10	13	5
58	dar. Verlagswesen	64	42	42	-	15	7	1	6	-
61	Telekommunikation	19	18	18	-	-	1	-	-	1
62	E. v. Dienstleistungen der Informationstechnologie	321	224	221	3	82	15	7	6	2
63	Informationsdienstleistungen	56	46	46	-	7	3	1	1	1
K	E.v. Finanz- u. Versicherungsdienstleistungen	614	459	456	3	146	9	7	1	1
66	dar. mit Finanz- u. Versicherungsdienstleistungen verbundene Tätigkeiten	554	419	417	2	128	7	5	1	1
L	Grundstücks- u. Wohnungswesen	321	217	216	1	81	23	8	7	8
M	E.v. freiberuflichen, wissenschaftlichen u. technischen Dienstleistungen	1 100	821	819	2	225	54	26	20	8
70	dar. Verwaltung u. Führung v. Unternehmen u. Betrieben; Unternehmensberatung	269	179	177	2	72	18	12	3	3
73	Werbung u. Marktforschung	296	240	240	-	41	15	4	8	3
N	E.v. sonstigen wirtschaftlichen Dienstleistungen	1 560	1 198	1 196	2	272	90	32	36	22
77	dar. Vermietung v. beweglichen Sachen	109	75	75	-	23	11	3	4	4
78	Vermittlung u. Überlassung v. Arbeitskräften	67	54	54	-	8	5	3	1	1
79	Reisebüros, -veranstalter u. E.v. sonstigen Reservierungsdienstleistungen	70	46	46	-	13	11	4	2	5
81	Gebäudebetreuung; Garten- u. Landschaftsbau	716	569	568	1	115	32	11	13	8
P	Erziehung u. Unterricht	270	194	194	-	55	21	5	8	8
Q	Gesundheits- u. Sozialwesen	240	181	181	-	45	14	3	7	4
R	Kunst, Unterhaltung u. Erholung	318	249	249	-	40	29	7	12	10
O + S	Öffentliche Verwaltung, Verteidigung; Sozialversicherung; E.v. sonstigen Dienstleistungen	1 270	1 007	1 007	-	184	79	18	30	31
A - S	Insgesamt	15 060	11 464	11 399	65	2 176	1 420	377	540	503

¹⁾ Klassifikation der Wirtschaftszweige, Ausgabe 2008 (WZ 2008), Kurzbezeichnung. - ²⁾ Ohne Automatenaufsteller und Reisegewerbe.

9. Gewerbeanmeldungen in Bayern 2015 nach

Schl.-Nr.	Gebiet	Gewerbeanmeldungen insgesamt ¹⁾	davon						
			Land- und Forstwirtschaft, Fischerei	Bergbau und Gewinnung von Steinen und Erden	Verarbeitendes Gewerbe	Energieversorgung	Wasser- und Abwasser- und Abfallentsorgung und Beseitigung von Umweltverschmutzungen	Baugewerbe	Handel; Instandhaltung und Reparatur von Kfz
			A	B	C	D	E	F	G
Zusammenstellung nach Regierungsbezirken									
1	Oberbayern	52 271	425	21	2 549	529	64	8 031	9 192
2	Niederbayern	10 474	283	7	662	205	8	1 256	2 652
3	Oberpfalz	8 719	124	2	602	169	14	981	2 189
4	Oberfranken	7 522	98	7	456	140	14	618	1 811
5	Mittelfranken	15 561	103	12	778	216	23	1 961	3 376
6	Unterfranken	10 656	111	2	733	150	9	1 045	2 625
7	Schwaben	16 916	188	5	1 011	264	24	2 262	3 887
	Bayern	122 119	1 332	56	6 791	1 673	156	16 154	25 732
	Kreisfreie Städte	39 335	44	3	1 309	156	48	5 711	7 393
	dar. Großstädte ²⁾	30 906	19	3	930	100	39	4 923	5 304
	Landkreise	82 784	1 288	53	5 482	1 517	108	10 443	18 339
Regierungsbezirk Oberbayern									
Kreisfreie Städte									
161	Ingolstadt	1 098	3	-	48	3	-	205	236
162	München	17 183	9	-	416	42	26	3 008	2 470
163	Rosenheim	731	4	-	35	1	-	117	141
	Zusammen	19 012	16	-	499	46	26	3 330	2 847
Landkreise									
171	Altötting	875	14	-	56	14	2	117	207
172	Berchtesgadener Land	1 006	11	2	59	9	-	101	250
173	Bad Tölz-Wolfratshausen	1 475	23	-	104	15	4	215	285
174	Dachau	1 654	13	2	81	14	2	281	304
175	Ebersberg	1 506	17	1	73	22	-	223	278
176	Eichstätt	910	11	6	54	21	1	141	216
177	Erding	1 306	14	-	77	29	3	160	283
178	Freising	1 852	32	4	151	33	1	270	324
179	Fürstenfeldbruck	2 351	31	1	157	42	4	294	444
180	Garmisch-Partenkirchen	935	14	1	61	8	-	107	133
181	Landsberg am Lech	1 341	13	-	103	28	-	153	290
182	Miesbach	1 376	16	-	77	13	1	230	221
183	Mühlhofen a.d. Ilm	1 102	17	-	66	20	-	184	244
184	München	5 662	28	1	265	75	9	800	886
185	Neuburg-Schrobenhausen	888	15	-	56	15	1	217	205
186	Pfaffenhofen a.d. Ilm	1 347	11	-	93	28	-	293	270
187	Rosenheim	2 908	56	2	242	31	5	390	580
188	Starnberg	1 818	16	1	74	14	1	195	295
189	Traunstein	1 625	30	-	107	38	1	167	366
190	Weilheim-Schongau	1 322	27	-	94	14	3	163	264
	Zusammen	33 259	409	21	2 050	483	38	4 701	6 345
1	Oberbayern	52 271	425	21	2 549	529	64	8 031	9 192

¹⁾ Ohne Automatenaufsteller und Reisegewerbe. - ²⁾ München, Nürnberg, Augsburg, Regensburg, Ingolstadt, Würzburg, Fürth, Erlangen.

Wirtschaftsabschnitten und Kreisen

noch: davon											Schl.- Nr.
Verkehr und Lagerei	Gast- gewerbe	Informa- tion und Kommuni- kation	Erbringung von Finanz- und Versiche- rungsdienst- leistungen	Grund- stücks- und Wohnungs- wesen	Erbringung von frei- beruflichen, wissen- schaftlichen und technischen Dienst- leistungen	Erbringung von sonstigen wirtschaft- lichen Dienst- leistungen	Erziehung und Unterricht	Gesund- heits- und Sozial- wesen	Kunst, Unter- haltung und Erholung	Öffentliche Verwaltung, Verteidigung; Sozialver- sicherung; Erbringung von sonstigen Dienst- leistungen	
H	I	J	K	L	M	N	P	Q	R	O + S	

Zusammenstellung nach Regierungsbezirken

1 574	3 214	2 872	1 662	1 464	6 374	6 835	1 289	813	1 063	4 300	1
265	829	367	324	242	899	1 040	205	147	223	860	2
221	603	336	302	200	840	873	191	143	260	669	3
176	674	351	301	200	712	742	184	122	247	669	4
617	1 210	591	485	361	1 426	1 990	360	190	373	1 489	5
288	717	485	432	236	1 065	1 001	254	189	321	993	6
485	1 268	611	573	452	1 534	1 648	394	280	461	1 569	7
3 626	8 515	5 613	4 079	3 155	12 850	14 129	2 877	1 884	2 948	10 549	
1 442	3 195	2 347	1 051	1 003	5 067	5 174	942	373	925	3 152	
1 214	2 402	1 921	755	797	4 160	4 334	775	259	660	2 311	
2 184	5 320	3 266	3 028	2 152	7 783	8 955	1 935	1 511	2 023	7 397	

Regierungsbezirk Oberbayern

23	85	56	26	19	98	134	38	10	18	96	161
614	1 230	1 250	360	463	2 732	2 503	432	133	300	1 195	162
21	46	31	21	19	93	107	26	7	8	54	163
658	1 361	1 337	407	501	2 923	2 744	496	150	326	1 345	
24	75	30	37	19	64	70	17	18	29	82	171
31	67	42	20	22	101	109	34	17	28	103	172
28	74	68	52	37	136	168	37	60	37	132	173
77	92	69	50	50	140	259	32	23	34	131	174
42	84	72	51	42	170	192	38	34	34	133	175
5	49	43	33	16	93	80	24	15	25	77	176
52	75	55	41	25	132	169	23	21	24	123	177
108	94	89	53	22	152	205	31	40	42	201	178
60	103	109	79	48	247	366	59	50	62	195	179
19	100	25	32	15	96	95	38	34	30	127	180
21	62	63	49	43	145	168	28	25	26	124	181
31	107	59	31	37	149	203	31	19	30	121	182
38	47	40	48	26	75	123	22	18	22	112	183
196	210	342	331	280	812	784	98	80	98	367	184
11	70	22	28	18	62	56	18	16	23	55	185
31	77	45	67	32	116	108	26	15	21	114	186
42	165	131	106	68	257	347	84	57	51	294	187
31	90	114	67	102	268	265	54	35	28	168	188
46	131	49	39	40	127	182	51	45	52	154	189
23	81	68	41	21	109	142	48	41	41	142	190
916	1 853	1 535	1 255	963	3 451	4 091	793	663	737	2 955	
1 574	3 214	2 872	1 662	1 464	6 374	6 835	1 289	813	1 063	4 300	1

Noch: 9. Gewerbeanmeldungen in Bayern 2015 nach

Schl.-Nr.	Gebiet	Gewerbeanmeldungen insgesamt ¹⁾	davon						
			Land- und Forstwirtschaft, Fischerei	Bergbau und Gewinnung von Steinen und Erden	Verarbeitendes Gewerbe	Energieversorgung	Wasserversorgung; Abwasser- und Abfallentsorgung und Beseitigung von Umweltverschmutzungen	Bau-gewerbe	Handel; Instandhaltung und Reparatur von Kfz
			A	B	C	D	E	F	G
Regierungsbezirk Niederbayern									
Kreisfreie Städte									
261	Landshut	681	-	-	23	9	-	109	187
262	Passau	567	2	-	15	5	-	50	131
263	Straubing	408	6	-	21	1	1	26	115
	Zusammen	1 656	8	-	59	15	1	185	433
Landkreise									
271	Deggendorf	990	20	1	78	8	1	105	269
272	Freyung-Grafenau	548	9	1	48	8	-	51	162
273	Kelheim	1 030	10	-	56	14	1	189	215
274	Landshut	1 497	34	2	94	27	2	246	370
275	Passau	1 575	25	2	87	42	-	155	418
276	Regen	519	6	-	42	8	-	51	138
277	Rottal-Inn	1 040	24	-	65	24	2	127	266
278	Straubing-Bogen	888	133	-	54	40	-	73	199
279	Dingolfing-Landau	731	14	1	79	19	1	74	182
	Zusammen	8 818	275	7	603	190	7	1 071	2 219
2	Niederbayern	10 474	283	7	662	205	8	1 256	2 652
Regierungsbezirk Oberpfalz									
Kreisfreie Städte									
361	Amberg	341	-	-	13	-	-	14	109
362	Regensburg	1 431	1	2	71	16	-	125	328
363	Weiden i.d.OPf.	371	-	-	30	6	4	26	91
	Zusammen	2 143	1	2	114	22	4	165	528
Landkreise									
371	Amberg-Weizsach	799	20	-	60	16	3	117	205
372	Cham	960	13	-	80	25	-	152	257
373	Neumarkt i.d.OPf.	1 035	17	-	80	15	2	131	251
374	Neustadt a.d.Waldnaab	635	10	-	54	14	1	55	149
375	Regensburg	1 596	28	-	99	33	2	199	385
376	Schwandorf	1 108	19	-	88	31	2	130	289
377	Tirschenreuth	443	16	-	27	13	-	32	125
	Zusammen	6 576	123	-	488	147	10	816	1 661
3	Oberpfalz	8 719	124	2	602	169	14	981	2 189

¹⁾ Ohne Automatenaufsteller und Reisegewerbe.

Wirtschaftsabschnitten und Kreisen

noch: davon											Schl.- Nr.
Verkehr und Lagerei	Gast- gewerbe	Infor- mation und Kommuni- kation	Erbringung von Finanz- und Versiche- rungs- dienst- leistungen	Grund- stücks- und Woh- nungs- wesen	Erbringung von frei- beruflichen, wissen- schaftlichen und technischen Dienst- leistungen	Erbringung von sonstigen wirtschaft- lichen Dienst- leistungen	Erziehung und Unterricht	Gesund- heits- und Sozial- wesen	Kunst, Unter- haltung und Erholung	Öffentliche Verwaltung, Verteidigung; Sozialver- sicherung; Erbringung von sonstigen Dienst- leistungen	
H	I	J	K	L	M	N	P	Q	R	O + S	
Regierungsbezirk Niederbayern											
10	61	35	11	13	86	62	7	4	4	60	261
8	76	42	17	9	76	71	6	7	14	38	262
16	38	21	16	12	36	39	6	6	14	34	263
34	175	98	44	34	198	172	19	17	32	132	
35	76	36	32	18	70	88	15	12	18	108	271
7	64	23	7	6	33	41	17	9	9	53	272
23	79	29	35	25	83	126	27	20	17	81	273
51	74	48	50	31	124	169	33	19	30	93	274
38	115	44	80	44	146	164	29	28	29	129	275
10	75	17	11	13	25	52	11	8	16	36	276
19	74	33	26	33	85	94	18	19	32	99	277
32	47	24	16	14	64	72	24	8	17	71	278
16	50	15	23	24	71	62	12	7	23	58	279
231	654	269	280	208	701	868	186	130	191	728	
265	829	367	324	242	899	1 040	205	147	223	860	2
Regierungsbezirk Oberpfalz											
7	34	18	17	11	34	32	7	6	11	28	361
41	103	93	39	38	190	172	44	28	41	99	362
8	31	19	11	16	33	38	5	8	8	37	363
56	168	130	67	65	257	242	56	42	60	164	
23	49	16	20	14	60	77	19	10	27	63	371
30	67	32	32	21	85	69	17	19	14	47	372
25	69	41	32	23	104	101	27	9	23	85	373
14	53	21	29	11	68	60	9	20	24	43	374
45	78	52	67	38	148	170	38	27	41	146	375
21	78	27	40	24	85	112	16	13	45	88	376
7	41	17	15	4	33	42	9	3	26	33	377
165	435	206	235	135	583	631	135	101	200	505	
221	603	336	302	200	840	873	191	143	260	669	3

Noch: 9. Gewerbeanmeldungen in Bayern 2015 nach

Schl.-Nr.	Gebiet	Gewerbeanmeldungen insgesamt ¹⁾	davon						
			Land- und Forstwirtschaft, Fischerei	Bergbau und Gewinnung von Steinen und Erden	Verarbeitendes Gewerbe	Energieversorgung	Wasser-versorgung; Abwasser- und Abfallentsorgung und Beseitigung von Umweltverschmutzungen	Bau-gewerbe	Handel; Instandhaltung und Reparatur von Kfz
			A	B	C	D	E	F	G
Regierungsbezirk Oberfranken									
Kreisfreie Städte									
461	Bamberg	734	2	-	27	2	2	39	143
462	Bayreuth	611	-	-	31	14	-	33	141
463	Coburg	278	-	-	16	3	-	11	59
464	Hof	327	1	-	6	-	-	18	119
	Zusammen	1 950	3	-	80	19	2	101	462
Landkreise									
471	Bamberg	1 055	19	1	81	19	3	98	226
472	Bayreuth	745	16	2	52	12	1	91	171
473	Coburg	531	5	-	30	14	1	34	154
474	Forchheim	867	12	-	51	25	1	69	195
475	Hof	638	16	1	37	14	-	102	158
476	Kronach	372	10	1	33	5	2	28	90
477	Kulmbach	496	3	1	33	15	-	40	118
478	Lichtenfels	413	6	1	26	6	2	23	117
479	Wunsiedel i. Fichtelgebirge	455	8	-	33	11	2	32	120
	Zusammen	5 572	95	7	376	121	12	517	1 349
4	Oberfranken	7 522	98	7	456	140	14	618	1 811
Regierungsbezirk Mittelfranken									
Kreisfreie Städte									
561	Ansbach	353	3	-	17	1	-	50	89
562	Erlangen	883	2	-	65	7	-	59	173
563	Fürth	1 430	1	1	40	5	-	276	274
564	Nürnberg	4 839	1	-	143	14	10	587	1 007
565	Schwabach	411	-	-	22	2	-	87	109
	Zusammen	7 916	7	1	287	29	10	1 059	1 652
Landkreise									
571	Ansbach	1 239	28	2	81	30	-	133	321
572	Erlangen-Höchstadt	1 073	7	-	68	23	-	81	236
573	Fürth	1 146	2	-	72	13	2	177	242
574	Nürnberger Land	1 546	12	1	84	16	5	191	322
575	Neustadt a.d. Aisch-Bad Windsheim	777	21	-	67	52	2	80	141
576	Roth	1 133	15	1	69	33	3	184	264
577	Weißenburg-Gunzenhausen	731	11	7	50	20	1	56	198
	Zusammen	7 645	96	11	491	187	13	902	1 724
5	Mittelfranken	15 561	103	12	778	216	23	1 961	3 376

¹⁾ Ohne Automatenaufsteller und Reisegewerbe.

Wirtschaftsabschnitten und Kreisen

noch: davon											Schl.- Nr.
Verkehr und Lagerei	Gast- gewerbe	Informa- tion und Kommuni- kation	Erbringung von Finanz- und Versiche- rungs- dienst- leistungen	Grund- stücks- und Woh- nungs- wesen	Erbringung von frei- beruflichen, wissen- schaftlichen und technischen Dienst- leistungen	Erbringung von sonstigen wirtschaft- lichen Dienst- leistungen	Erziehung und Unterricht	Gesund- heits- und Sozial- wesen	Kunst, Unter- haltung und Erholung	Öffentliche Verwaltung, Verteidigung; Sozialver- sicherung; Erbringung von sonstigen Dienst- leistungen	
H	I	J	K	L	M	N	P	Q	R	O + S	

Regierungsbezirk Oberfranken

22	85	45	33	25	104	83	26	13	29	54	461
14	52	35	17	19	81	67	11	5	21	70	462
6	31	16	11	5	28	31	3	8	5	45	463
12	40	22	7	7	27	24	7	1	10	26	464
54	208	118	68	56	240	205	47	27	65	195	

18	77	39	51	28	75	107	51	19	40	103	471
13	58	27	26	13	83	59	15	15	36	55	472
13	31	23	22	12	39	56	15	11	13	58	473
14	76	47	47	23	71	92	20	23	25	76	474
18	59	22	19	20	42	68	3	4	18	37	475
15	41	13	11	4	28	32	5	6	13	35	476
11	39	32	32	26	43	40	10	6	11	36	477
7	46	12	17	10	39	39	11	8	16	27	478
13	39	18	8	8	52	44	7	3	10	47	479
122	466	233	233	144	472	537	137	95	182	474	
176	674	351	301	200	712	742	184	122	247	669	4

Regierungsbezirk Mittelfranken

11	36	15	13	3	24	17	6	2	18	48	561
33	73	63	24	53	95	98	26	9	19	84	562
82	131	54	42	36	133	182	30	15	28	100	563
268	468	186	119	95	447	834	94	26	136	404	564
16	19	15	12	11	41	31	11	7	7	21	565
410	727	333	210	198	740	1 162	167	59	208	657	

31	90	28	44	20	84	100	25	17	22	183	571
25	65	53	32	20	118	117	38	24	17	149	572
49	70	45	34	31	117	133	18	15	19	107	573
31	81	64	64	44	162	199	48	37	33	152	574
15	65	18	38	11	75	82	14	14	20	62	575
33	51	29	37	21	85	124	30	13	32	109	576
23	61	21	26	16	45	73	20	11	22	70	577
207	483	258	275	163	686	828	193	131	165	832	
617	1 210	591	485	361	1 426	1 990	360	190	373	1 489	5

Noch: 9. Gewerbebeanmeldungen in Bayern 2015 nach

Schl.-Nr.	Gebiet	Gewerbeanmeldungen insgesamt ¹⁾	davon						
			Land- und Forstwirtschaft, Fischerei	Bergbau und Gewinnung von Steinen und Erden	Verarbeitendes Gewerbe	Energieversorgung	Wasserversorgung; Abwasser- und Abfallentsorgung und Beseitigung von Umweltverschmutzungen	Baugewerbe	Handel; Instandhaltung und Reparatur von Kfz
			A	B	C	D	E	F	G
Regierungsbezirk Unterfranken									
Kreisfreie Städte									
661	Aschaffenburg	746	1	-	38	6	-	68	173
662	Schweinfurt	498	-	-	17	2	-	30	119
663	Würzburg	1 073	1	-	36	3	-	52	257
	Zusammen	2 317	2	-	91	11	-	150	549
Landkreise									
671	Aschaffenburg	1 726	13	2	129	17	1	196	427
672	Bad Kissingen	666	6	-	57	5	-	73	156
673	Rhön-Grabfeld	532	6	-	49	14	-	39	143
674	Haßberge	598	12	-	46	5	1	31	164
675	Kitzingen	722	22	-	58	19	1	80	166
676	Miltenberg	1 136	12	-	88	8	1	122	289
677	Main-Spessart	893	15	-	68	22	1	82	249
678	Schweinfurt	745	10	-	72	17	3	56	190
679	Würzburg	1 321	13	-	75	32	1	216	292
	Zusammen	8 339	109	2	642	139	9	895	2 076
6	Unterfranken	10 656	111	2	733	150	9	1 045	2 625
Regierungsbezirk Schwaben									
Kreisfreie Städte									
761	Augsburg	2 969	1	-	111	10	3	611	559
762	Kaufbeuren	393	5	-	25	-	-	39	89
763	Kempten (Allgäu)	599	1	-	27	4	2	43	155
764	Memmingen	380	-	-	16	-	-	28	119
	Zusammen	4 341	7	-	179	14	5	721	922
Landkreise									
771	Aichach-Friedberg	1 257	19	-	77	28	3	164	287
772	Augsburg	2 582	17	-	174	47	2	408	583
773	Dillingen a.d.Donau	717	17	1	69	15	2	82	177
774	Günzburg	1 028	17	-	62	23	1	141	265
775	Neu-Ulm	1 527	10	-	94	21	-	176	375
776	Lindau (Bodensee)	726	6	-	57	3	2	86	142
777	Ostallgäu	1 241	26	-	88	27	2	98	280
778	Unterallgäu	1 240	33	3	60	21	2	162	302
779	Donau-Ries	930	18	1	58	46	1	118	240
780	Oberallgäu	1 327	18	-	93	19	4	106	314
	Zusammen	12 575	181	5	832	250	19	1 541	2 965
7	Schwaben	16 916	188	5	1 011	264	24	2 262	3 887

¹⁾ Ohne Automatenaufsteller und Reisegewerbe.

Wirtschaftsabschnitten und Kreisen

noch: davon											Schl.- Nr.
Verkehr und Lagerei	Gast- gewerbe	Infor- mation und Kommuni- kation	Erbringung von Finanz- und Versiche- rungs- dienst- leistungen	Grund- stücks- und Woh- nungs- wesen	Erbringung von frei- beruflichen, wissen- schaftlichen und technischen Dienst- leistungen	Erbringung von sonstigen wirtschaf- tlichen Dienst- leistungen	Erziehung und Unterricht	Gesund- heits- und Sozial- wesen	Kunst, Unter- haltung und Erholung	Öffentliche Verwaltung, Verteidigung; Sozialver- sicherung; Erbringung von sonstigen Dienst- leistungen	
H	I	J	K	L	M	N	P	Q	R	O + S	

Regierungsbezirk Unterfranken

24	63	35	33	17	82	80	8	10	19	89	661
19	67	16	29	5	46	37	12	10	27	62	662
28	72	84	51	25	194	110	37	14	32	77	663
71	202	135	113	47	322	227	57	34	78	228	

49	92	85	61	42	166	190	47	28	28	153	671
20	49	20	30	22	52	65	16	10	29	56	672
12	37	25	26	15	41	26	10	14	24	51	673
12	47	18	18	10	50	75	16	13	20	60	674
15	54	27	29	6	46	56	12	19	22	90	675
33	72	51	41	23	111	114	24	22	27	98	676
23	66	25	33	17	80	72	22	22	31	65	677
24	42	23	29	12	65	54	13	12	23	100	678
29	56	76	52	42	132	122	37	15	39	92	679
217	515	350	319	189	743	774	197	155	243	765	
288	717	485	432	236	1 065	1 001	254	189	321	993	6

Regierungsbezirk Schwaben

125	240	135	94	68	271	301	74	24	86	256	761
7	31	11	5	7	29	29	3	7	22	84	762
19	55	43	22	26	55	49	15	8	25	50	763
8	28	7	21	1	32	43	8	5	23	41	764
159	354	196	142	102	387	422	100	44	156	431	

36	65	45	46	47	121	135	28	23	41	92	771
68	110	88	99	77	257	274	56	51	61	210	772
18	51	20	29	9	58	71	20	14	12	52	773
26	82	34	51	42	79	84	20	13	25	63	774
95	106	48	49	52	130	137	38	18	32	146	775
9	64	23	22	28	82	69	23	9	15	86	776
16	105	42	42	18	105	114	28	27	33	190	777
22	92	50	33	31	135	96	28	33	32	105	778
17	76	23	22	18	67	87	23	12	19	84	779
19	163	42	38	28	113	159	30	36	35	110	780
326	914	415	431	350	1 147	1 226	294	236	305	1 138	
485	1 268	611	573	452	1 534	1 648	394	280	461	1 569	7

10. Gewerbeabmeldungen in Bayern 2015 nach

Schl.-Nr.	Gebiet	Gewerbeabmeldungen insgesamt ¹⁾	davon						
			Land- und Forstwirtschaft, Fischerei	Bergbau und Gewinnung von Steinen und Erden	Verarbeitendes Gewerbe	Energieversorgung	Wasserversorgung; Abwasser- und Abfallentsorgung und Beseitigung von Umweltverschmutzungen	Baugewerbe	Handel; Instandhaltung und Reparatur von Kfz
			A	B	C	D	E	F	G
Zusammenstellung nach Regierungsbezirken									
1	Oberbayern	46 163	306	31	2 220	257	62	7 824	8 972
2	Niederbayern	9 835	412	9	595	139	20	1 306	2 612
3	Oberpfalz	7 529	99	3	483	110	8	1 002	2 097
4	Oberfranken	7 536	81	2	408	72	10	620	2 175
5	Mittelfranken	14 601	62	11	695	90	26	2 021	3 473
6	Unterfranken	10 180	90	5	611	85	16	1 119	2 686
7	Schwaben	15 060	126	10	926	114	22	2 267	3 636
	Bayern	110 904	1 176	71	5 938	867	164	16 159	25 651
	Kreisfreie Städte	34 986	43	4	1 150	85	41	5 424	7 446
	dar. Großstädte ²⁾	26 762	23	2	804	54	34	4 628	5 198
	Landkreise	75 918	1 133	67	4 788	782	123	10 735	18 205
Regierungsbezirk Oberbayern									
Kreisfreie Städte									
161	Ingolstadt	1 160	2	-	51	4	-	282	246
162	München	13 991	8	-	348	10	17	2 637	2 295
163	Rosenheim	642	-	-	13	5	-	89	161
	Zusammen	15 793	10	-	412	19	17	3 008	2 702
Landkreise									
171	Altötting	853	8	1	54	5	1	128	230
172	Berchtesgadener Land	875	3	-	39	4	1	105	245
173	Bad Tölz-Wolfratshausen	1 332	15	1	66	7	2	199	252
174	Dachau	1 552	7	-	78	10	2	280	301
175	Ebersberg	1 429	21	2	63	11	-	255	269
176	Eichstätt	848	7	12	68	12	-	170	207
177	Erding	1 312	10	-	86	18	4	209	252
178	Freising	1 690	18	4	111	11	2	232	342
179	Fürstenfeldbruck	2 164	19	-	120	16	5	296	445
180	Garmisch-Partenkirchen	899	8	-	43	4	-	94	167
181	Landsberg am Lech	1 162	9	-	74	11	1	156	264
182	Miesbach	1 255	19	-	61	13	2	185	241
183	Mühldorf a.Inn	996	5	1	67	15	4	217	225
184	München	4 838	20	1	269	28	8	720	884
185	Neuburg-Schrobenhausen	808	16	1	47	4	2	212	205
186	Pfaffenhofen a.d. Ilm	1 274	8	-	85	14	2	318	227
187	Rosenheim	2 626	43	4	197	16	5	440	564
188	Starnberg	1 559	15	-	71	3	1	211	274
189	Traunstein	1 493	30	1	102	24	1	167	357
190	Weilheim-Schongau	1 405	15	3	107	12	2	222	319
	Zusammen	30 370	296	31	1 808	238	45	4 816	6 270
1	Oberbayern	46 163	306	31	2 220	257	62	7 824	8 972

¹⁾ Ohne Automatenaufsteller und Reisegewerbe. -²⁾ München, Nürnberg, Augsburg, Regensburg, Würzburg, Ingolstadt, Fürth, Erlangen.

Wirtschaftsabschnitten und Kreisen

noch: davon											Schl.- Nr.
Verkehr und Lagererei	Gast- gewerbe	Informa- tion und Kommuni- kation	Erbringung von Finanz- und Versiche- rungs- dienst- leistungen	Grund- stücks- und Woh- nungs- wesen	Erbringung von frei- beruflichen, wissen- schaftlichen und technischen Dienst- leistungen	Erbringung von sonstigen wirtschaft- lichen Dienst- leistungen	Erziehung und Unterricht	Gesund- heits- und Sozial- wesen	Kunst, Unter- haltung und Erholung	Öffentliche Verwaltung, Verteidigung; Sozialver- sicherung; Erbringung von sonstigen Dienst- leistungen	
H	I	J	K	L	M	N	P	Q	R	O + S	

Zusammenstellung nach Regierungsbezirken

1 665	3 109	2 219	1 486	1 313	4 685	6 230	789	642	784	3 569	1
267	893	281	336	194	670	946	103	123	182	747	2
245	637	250	333	136	551	655	115	85	142	578	3
211	736	304	400	148	663	644	121	110	166	665	4
675	1 226	529	563	347	1 096	1 775	242	176	307	1 287	5
330	755	404	466	219	893	951	168	199	256	927	6
529	1 237	500	614	321	1 100	1 560	270	240	318	1 270	7
3 922	8 593	4 487	4 198	2 678	9 658	12 761	1 808	1 575	2 155	9 043	
1 519	3 062	1 704	1 206	874	3 626	4 675	518	298	671	2 640	
1 221	2 252	1 360	823	700	2 893	3 863	388	209	476	1 834	
2 403	5 531	2 783	2 992	1 804	6 032	8 086	1 290	1 277	1 484	6 403	

Regierungsbezirk Oberbayern

22	93	36	39	18	93	150	14	7	19	84	161
608	1 117	804	313	363	1 860	2 224	221	84	198	884	162
22	54	28	21	21	47	99	7	11	7	57	163
652	1 264	868	373	402	2 000	2 473	242	102	224	1 025	
37	75	9	40	15	54	67	13	20	22	74	171
33	79	35	35	14	71	77	20	20	20	74	172
44	92	54	42	38	131	167	24	60	19	119	173
84	85	51	60	33	124	229	20	21	35	132	174
44	84	60	55	40	122	200	28	23	20	132	175
17	53	23	23	17	67	60	14	14	20	64	176
56	77	56	49	26	112	185	33	14	18	107	177
101	90	94	51	40	148	202	18	27	29	170	178
71	99	104	91	70	207	317	44	37	40	183	179
24	123	28	26	37	52	98	22	28	30	115	180
16	70	52	57	26	112	160	28	28	14	84	181
30	110	58	34	45	114	168	26	22	21	106	182
61	45	43	39	17	55	78	11	18	26	69	183
181	180	301	186	276	561	697	67	60	76	323	184
17	69	13	23	13	45	50	10	9	14	58	185
40	77	56	47	25	77	153	25	10	21	89	186
66	162	94	97	67	188	308	50	46	41	238	187
16	71	101	60	63	226	244	26	24	21	132	188
46	136	61	48	24	104	160	38	31	42	121	189
29	68	58	50	25	115	137	30	28	31	154	190
1 013	1 845	1 351	1 113	911	2 685	3 757	547	540	560	2 544	
1 665	3 109	2 219	1 486	1 313	4 685	6 230	789	642	784	3 569	1

Noch: 10. Gewerbeabmeldungen in Bayern 2015 nach

Schl.-Nr.	Gebiet	Gewerbeabmeldungen insgesamt ¹⁾	davon						
			Land- und Forstwirtschaft, Fischerei	Bergbau und Gewinnung von Steinen und Erden	Verarbeitendes Gewerbe	Energieversorgung	Wasserversorgung; Abwasser- und Abfallentsorgung und Beseitigung von Umweltverschmutzungen	Bau-gewerbe	Handel; Instandhaltung und Reparatur von Kfz
			A	B	C	D	E	F	G

Regierungsbezirk Niederbayern

Kreisfreie Städte

261	Landshut	617	-	-	16	4	-	130	166
262	Passau	576	1	-	20	6	-	52	139
263	Straubing	391	4	-	24	-	2	31	122
	Zusammen	1 584	5	-	60	10	2	213	427

Landkreise

271	Deggendorf	948	14	1	71	10	1	96	284
272	Freyung-Grafenau	540	6	2	40	4	1	48	183
273	Kelheim	854	10	1	39	8	2	171	234
274	Landshut	1 334	16	1	94	18	5	236	343
275	Passau	1 465	23	4	97	25	5	187	372
276	Regen	535	9	-	43	5	1	55	141
277	Rottal-Inn	980	23	-	49	25	1	129	260
278	Straubing-Bogen	964	289	-	44	8	1	96	188
279	Dingolfing-Landau	631	17	-	58	26	1	75	180
	Zusammen	8 251	407	9	535	129	18	1 093	2 185
2	Niederbayern	9 835	412	9	595	139	20	1 306	2 612

Regierungsbezirk Oberpfalz

Kreisfreie Städte

361	Amberg	322	1	-	16	1	-	22	99
362	Regensburg	1 089	-	-	41	24	2	123	275
363	Weiden i.d.OPf.	335	-	-	15	-	1	27	92
	Zusammen	1 746	1	-	72	25	3	172	466

Landkreise

371	Amberg-Sulzbach	779	11	-	43	17	1	146	217
372	Cham	854	15	2	64	17	-	162	235
373	Neumarkt i.d.OPf.	857	6	-	52	14	-	143	225
374	Neustadt a.d.Waldnaab	632	6	-	58	6	1	57	202
375	Regensburg	1 373	33	-	80	10	2	189	364
376	Schwandorf	858	17	1	81	16	1	89	258
377	Tirschenreuth	430	10	-	33	5	-	44	130
	Zusammen	5 783	98	3	411	85	5	830	1 631
3	Oberpfalz	7 529	99	3	483	110	8	1 002	2 097

¹⁾ Ohne Automatenaufsteller und Reisegewerbe.

Wirtschaftsabschnitten und Kreisen

noch: davon											Schl.- Nr.
Verkehr und Lagerei	Gast- gewerbe	Infor- mation und Kommuni- kation	Erbringung von Finanz- und Versiche- rungs- dienst- leistungen	Grund- stücks- und Woh- nungs- wesen	Erbringung von frei- beruflichen, wissen- schaftlichen und technischen Dienst- leistungen	Erbringung von sonstigen wirtschaft- lichen Dienst- leistungen	Erziehung und Unterricht	Gesund- heits- und Sozial- wesen	Kunst, Unter- haltung und Erholung	Öffentliche Verwaltung, Verteidigung; Sozialver- sicherung; Erbringung von sonstigen Dienst- leistungen	
H	I	J	K	L	M	N	P	Q	R	O + S	

Regierungsbezirk Niederbayern

22	53	16	18	11	69	64	2	3	4	39	261
8	79	30	23	14	68	57	1	3	22	53	262
19	35	9	15	5	31	37	8	11	8	30	263
49	167	55	56	30	168	158	11	17	34	122	
40	77	35	37	18	57	83	15	12	19	78	271
15	85	12	20	6	24	43	6	5	4	36	272
23	74	22	27	15	45	82	10	16	15	60	273
41	78	39	42	25	102	148	16	14	19	97	274
27	135	39	56	50	89	174	19	23	29	111	275
10	97	17	24	6	25	48	4	6	6	38	276
22	86	26	35	19	72	88	12	17	27	89	277
26	44	18	15	17	44	78	6	10	20	60	278
14	50	18	24	8	44	44	4	3	9	56	279
218	726	226	280	164	502	788	92	106	148	625	
267	893	281	336	194	670	946	103	123	182	747	2

Regierungsbezirk Oberpfalz

18	35	15	20	5	32	25	5	2	5	21	361
29	98	62	45	30	111	109	23	14	18	85	362
11	42	13	24	7	17	21	7	-	5	53	363
58	175	90	89	42	160	155	35	16	28	159	
23	63	16	38	12	52	52	13	10	14	51	371
24	83	18	29	13	44	56	11	9	11	61	372
28	45	32	40	12	67	93	12	8	14	66	373
28	62	20	29	9	50	40	5	7	14	38	374
55	85	40	48	34	108	150	23	16	17	119	375
28	70	19	38	10	39	82	9	15	30	55	376
1	54	15	22	4	31	27	7	4	14	29	377
187	462	160	244	94	391	500	80	69	114	419	
245	637	250	333	136	551	655	115	85	142	578	3

Noch: 10. Gewerbeabmeldungen in Bayern 2015 nach

Schl.-Nr.	Gebiet	Gewerbeabmeldungen insgesamt ¹⁾	davon						
			Land- und Forstwirtschaft, Fischerei	Bergbau und Gewinnung von Steinen und Erden	Verarbeitendes Gewerbe	Energieversorgung	Wasser-versorgung; Abwasser- und Abfallentsorgung und Beseitigung von Umweltverschmutzungen	Bau-gewerbe	Handel; Instandhaltung und Reparatur von Kfz
			A	B	C	D	E	F	G
Regierungsbezirk Oberfranken									
Kreisfreie Städte									
461	Bamberg	688	2	-	30	1	-	34	188
462	Bayreuth	744	2	-	20	4	-	39	206
463	Coburg	335	-	-	13	4	-	14	102
464	Hof	365	2	-	13	-	-	15	133
	Zusammen	2 132	6	-	76	9	-	102	629
Landkreise									
471	Bamberg	993	15	-	77	10	1	120	258
472	Bayreuth	701	10	-	39	7	1	93	195
473	Coburg	534	3	-	30	6	2	36	153
474	Forchheim	776	12	-	38	5	2	74	209
475	Hof	604	9	-	33	12	1	59	198
476	Kronach	399	6	-	34	3	1	30	119
477	Kulmbach	531	4	1	27	15	1	45	144
478	Lichtenfels	431	7	1	27	1	1	28	125
479	Wunsiedel i. Fichtelgebirge	435	9	-	27	4	-	33	145
	Zusammen	5 404	75	2	332	63	10	518	1 546
4	Oberfranken	7 536	81	2	408	72	10	620	2 175
Regierungsbezirk Mittelfranken									
Kreisfreie Städte									
561	Ansbach	308	-	-	14	1	1	39	82
562	Erlangen	833	3	-	58	4	1	48	187
563	Fürth	1 476	1	1	44	-	-	296	296
564	Nürnberg	4 577	3	-	131	5	9	682	1 087
565	Schwabach	346	-	-	12	-	-	78	74
	Zusammen	7 540	7	1	259	10	11	1 143	1 726
Landkreise									
571	Ansbach	1 195	18	-	78	22	2	130	351
572	Erlangen-Höchstadt	894	2	-	67	11	-	84	218
573	Fürth	1 144	3	-	61	7	3	181	229
574	Nürnberger Land	1 491	12	-	89	9	4	186	344
575	Neustadt a.d. Aisch-Bad Windsheim	622	6	-	37	7	1	79	150
576	Roth	1 022	5	-	72	10	4	159	257
577	Weißenburg-Gunzenhausen	693	9	10	32	14	1	59	198
	Zusammen	7 061	55	10	436	80	15	878	1 747
5	Mittelfranken	14 601	62	11	695	90	26	2 021	3 473

¹⁾ Ohne Automatenaufsteller und Reisegewerbe.

Wirtschaftsabschnitten und Kreisen

noch: davon											Schl.- Nr.
Verkehr und Lagerei	Gast- gewerbe	Informa- tion und Kommuni- kation	Erbringung von Finanz- und Versiche- rungs- dienst- leistungen	Grund- stücks- und Woh- nungs- wesen	Erbringung von frei- beruflichen, wissen- schaftlichen und technischen Dienst- leistungen	Erbringung von sonstigen wirtschaft- lichen Dienst- leistungen	Erziehung und Unterricht	Gesund- heits- und Sozial- wesen	Kunst, Unter- haltung und Erholung	Öffentliche Verwaltung, Verteidigung; Sozialver- sicherung; Erbringung von sonstigen Dienst- leistungen	
H	I	J	K	L	M	N	P	Q	R	O + S	
Regierungsbezirk Oberfranken											
13	89	42	43	21	71	74	7	7	12	54	461
17	52	51	43	18	112	70	17	6	22	65	462
10	39	10	25	5	28	24	2	3	4	52	463
12	45	15	13	6	30	31	9	2	9	30	464
52	225	118	124	50	241	199	35	18	47	201	
29	73	30	56	20	86	87	19	14	22	76	471
19	67	18	39	10	49	52	9	18	15	60	472
25	43	15	25	8	39	52	6	15	9	67	473
27	70	42	36	18	67	63	12	18	15	68	474
19	62	19	29	10	39	44	7	3	16	44	475
11	43	14	17	5	29	32	7	2	11	35	476
10	48	21	31	14	45	49	9	6	11	50	477
8	54	14	26	7	32	37	9	10	13	31	478
11	51	13	17	6	36	29	8	6	7	33	479
159	511	186	276	98	422	445	86	92	119	464	
211	736	304	400	148	663	644	121	110	166	665	4
Regierungsbezirk Mittelfranken											
15	32	9	10	6	18	20	12	1	11	37	561
32	75	43	19	66	94	96	17	10	19	61	562
103	114	55	47	31	129	202	12	21	23	101	563
272	458	171	196	104	223	687	59	29	116	345	564
30	22	12	12	5	30	27	7	3	9	25	565
452	701	290	284	212	494	1 032	107	64	178	569	
33	95	28	37	15	78	95	18	13	19	163	571
19	67	34	40	20	82	103	13	14	14	106	572
46	62	50	41	28	129	124	20	26	19	115	573
46	98	55	74	32	143	183	35	21	25	135	574
19	69	18	26	15	44	59	12	11	18	51	575
39	60	30	34	16	82	110	24	16	19	85	576
21	74	24	27	9	44	69	13	11	15	63	577
223	525	239	279	135	602	743	135	112	129	718	
675	1 226	529	563	347	1 096	1 775	242	176	307	1 287	5

Noch: 10. Gewerbeabmeldungen in Bayern 2015 nach

Schl.-Nr.	Gebiet	Gewerbeabmeldungen insgesamt ¹⁾	davon						
			Land- und Forstwirtschaft, Fischerei	Bergbau und Gewinnung von Steinen und Erden	Verarbeitendes Gewerbe	Energieversorgung	Wasser-versorgung; Abwasser- und Abfallentsorgung und Beseitigung von Umweltverschmutzungen	Bau-gewerbe	Handel; Instandhaltung und Reparatur von Kfz
			A	B	C	D	E	F	G
Regierungsbezirk Unterfranken									
Kreisfreie Städte									
661	Aschaffenburg	765	3	-	45	-	1	69	180
662	Schweinfurt	489	-	-	15	3	-	22	145
663	Würzburg	1 200	5	-	42	5	3	61	328
	Zusammen	2 454	8	-	102	8	4	152	653
Landkreise									
671	Aschaffenburg	1 600	9	-	101	15	6	179	436
672	Bad Kissingen	633	4	2	42	5	1	90	170
673	Rhön-Grabfeld	505	8	1	37	5	2	60	139
674	Haßberge	539	7	-	52	4	-	36	159
675	Kitzingen	678	10	-	36	13	1	95	160
676	Miltenberg	1 039	5	-	71	8	1	117	272
677	Main-Spessart	850	18	1	60	11	1	89	239
678	Schweinfurt	587	9	-	51	3	-	55	168
679	Würzburg	1 295	12	1	59	13	-	246	290
	Zusammen	7 726	82	5	509	77	12	967	2 033
6	Unterfranken	10 180	90	5	611	85	16	1 119	2 686
Regierungsbezirk Schwaben									
Kreisfreie Städte									
761	Augsburg	2 436	1	1	89	2	2	499	484
762	Kaufbeuren	348	3	-	30	-	-	43	93
763	Kempten (Allgäu)	577	1	2	31	1	-	62	155
764	Memmingen	376	1	-	19	1	2	30	111
	Zusammen	3 737	6	3	169	4	4	634	843
Landkreise									
771	Aichach-Friedberg	1 067	7	-	77	6	3	172	256
772	Augsburg	2 291	16	1	144	16	2	391	526
773	Dillingen a.d.Donau	603	6	1	50	7	-	73	169
774	Günzburg	968	9	-	64	7	-	171	280
775	Neu-Ulm	1 444	6	-	86	11	2	216	347
776	Lindau (Bodensee)	693	11	1	56	3	1	102	149
777	Ostallgäu	1 074	17	1	67	25	3	109	261
778	Unterallgäu	1 061	18	1	70	15	4	159	256
779	Donau-Ries	832	9	1	72	16	-	125	243
780	Oberallgäu	1 290	21	1	71	4	3	115	306
	Zusammen	11 323	120	7	757	110	18	1 633	2 793
7	Schwaben	15 060	126	10	926	114	22	2 267	3 636

¹⁾ Ohne Automatenaufsteller und Reisegewerbe.

Wirtschaftsabschnitten und Kreisen

noch: davon											Schl.- Nr.
Verkehr und Lagerei	Gast- gewerbe	Infor- mation und Kommuni- kation	Erbringung von Finanz- und Versiche- rungs- dienst- leistungen	Grund- stücks- und Woh- nungs- wesen	Erbringung von frei- beruflichen, wissen- schaftlichen und technischen Dienst- leistungen	Erbringung von sonstigen wirtschaft- lichen Dienst- leistungen	Erziehung und Unterricht	Gesund- heits- und Sozial- wesen	Kunst, Unter- haltung und Erholung	Öffentliche Verwaltung, Verteidigung; Sozialver- sicherung; Erbringung von sonstigen Dienst- leistungen	
H	I	J	K	L	M	N	P	Q	R	O + S	
Regierungsbezirk Unterfranken											
25	57	29	28	15	74	99	10	11	17	102	661
21	58	13	21	12	38	30	7	6	27	71	662
35	74	88	63	38	190	105	13	30	37	83	663
81	189	130	112	65	302	234	30	47	81	256	
43	106	61	60	31	149	185	26	37	22	134	671
20	64	19	26	13	34	52	8	15	12	56	672
18	42	10	43	9	24	25	4	6	15	57	673
16	52	17	29	8	38	34	13	11	16	47	674
23	54	28	29	6	38	55	14	17	21	78	675
34	76	31	43	32	81	120	21	20	24	83	676
29	82	29	27	13	63	70	17	13	25	63	677
18	40	17	33	10	34	57	7	13	13	59	678
48	50	62	64	32	130	119	28	20	27	94	679
249	566	274	354	154	591	717	138	152	175	671	
330	755	404	466	219	893	951	168	199	256	927	6
Regierungsbezirk Schwaben											
120	223	101	101	50	193	290	29	14	46	191	761
18	41	9	15	4	10	29	4	4	8	37	762
24	51	29	37	11	30	63	13	10	10	47	763
13	26	14	15	8	28	42	12	6	15	33	764
175	341	153	168	73	261	424	58	34	79	308	
29	58	45	37	20	110	98	19	18	30	82	771
81	98	75	94	60	186	261	49	45	52	194	772
20	48	14	34	15	32	59	14	7	11	43	773
28	79	29	39	23	62	72	12	14	15	64	774
85	98	50	61	42	97	172	26	12	26	107	775
15	63	25	26	8	51	64	15	18	11	74	776
24	111	31	41	21	73	98	16	19	16	141	777
28	88	27	37	25	86	99	18	32	26	72	778
18	63	22	34	7	62	68	12	7	7	66	779
26	190	29	43	27	80	145	31	34	45	119	780
354	896	347	446	248	839	1 136	212	206	239	962	
529	1 237	500	614	321	1 100	1 560	270	240	318	1 270	7

11. Gewerbebeanmeldungen und -abmeldungen in Bayern 2015 nach Kreisen

Schl.-Nr.	Gebiet	Gewerbebeanmeldungen ¹⁾				Gewerbeabmeldungen ¹⁾			
		ins-gesamt	davon			ins-gesamt	davon		
			Neuerrichtung ²⁾	Zuzug	Übernahme ³⁾		Aufgabe ⁴⁾	Fortzug	Übergabe ⁵⁾
Zusammenstellung nach Regierungsbezirken									
1	Oberbayern	52 271	40 233	7 897	4 141	46 163	33 841	7 808	4 514
2	Niederbayern	10 474	8 159	1 250	1 065	9 835	7 414	1 203	1 218
3	Oberpfalz	8 719	6 954	982	783	7 529	5 753	965	811
4	Oberfranken	7 522	5 993	888	641	7 536	6 017	898	621
5	Mittelfranken	15 561	12 212	1 895	1 454	14 601	11 306	1 920	1 375
6	Unterfranken	10 656	8 499	1 436	721	10 180	7 878	1 534	768
7	Schwaben	16 916	13 249	2 438	1 229	15 060	11 464	2 176	1 420
	Bayern	122 119	95 299	16 786	10 034	110 904	83 673	16 504	10 727
	Kreisfreie Städte	39 335	32 732	3 282	3 321	34 986	27 461	4 283	3 242
	dar. Großstädte ⁶⁾	30 906	25 926	2 406	2 574	26 762	21 037	3 246	2 479
	Landkreise	82 784	62 567	13 504	6 713	75 918	56 212	12 221	7 485
Regierungsbezirk Oberbayern									
Kreisfreie Städte									
161	Ingolstadt	1 098	867	69	162	1 160	870	107	183
162	München	17 183	14 546	1 234	1 403	13 991	11 037	1 675	1 279
163	Rosenheim	731	582	80	69	642	463	107	72
	Zusammen	19 012	15 995	1 383	1 634	15 793	12 370	1 889	1 534
Landkreise									
171	Altötting	875	661	131	83	853	646	114	93
172	Berchtesgadener Land	1 006	795	148	63	875	664	146	65
173	Bad Tölz-Wolfratshausen	1 475	1 108	298	69	1 332	962	287	83
174	Dachau	1 654	1 238	320	96	1 552	1 144	277	131
175	Ebersberg	1 506	1 051	349	106	1 429	982	300	147
176	Eichstätt	910	712	105	93	848	607	95	146
177	Erding	1 306	962	233	111	1 312	875	232	205
178	Freising	1 852	1 405	313	134	1 690	1 195	321	174
179	Fürstenfeldbruck	2 351	1 705	495	151	2 164	1 514	465	185
180	Garmisch-Partenkirchen	935	682	136	117	899	658	133	108
181	Landsberg am Lech	1 341	997	257	87	1 162	808	247	107
182	Miesbach	1 376	969	269	138	1 255	896	252	107
183	Mühldorf a.Inn	1 102	818	198	86	996	696	175	125
184	München	5 662	3 939	1 428	295	4 838	3 233	1 200	405
185	Neuburg-Schrobenhausen	888	605	101	182	808	559	77	172
186	Pfaffenhofen a.d.Ilm	1 347	970	196	181	1 274	930	160	184
187	Rosenheim	2 908	2 157	581	170	2 626	1 893	535	198
188	Starnberg	1 818	1 255	453	110	1 559	1 022	414	123
189	Traunstein	1 625	1 212	265	148	1 493	1 096	265	132
190	Weilheim-Schongau	1 322	997	238	87	1 405	1 091	224	90
	Zusammen	33 259	24 238	6 514	2 507	30 370	21 471	5 919	2 980
1	Oberbayern	52 271	40 233	7 897	4 141	46 163	33 841	7 808	4 514

¹⁾ Ohne Automatenaufsteller und Reisegewerbe. - ²⁾ Neugründung und Umwandlung ohne Zuzug aus dem Bereich einer anderen Gewerbeanmeldebehörde. - ³⁾ Z.B. Kauf, Gesellschaftereintritt, Rechtsformänderung. - ⁴⁾ Vollständige Aufgabe und Umwandlung ohne Fortzug in den Bereich einer anderen Gewerbeanmeldebehörde. -

⁵⁾ Z.B. Verkauf, Gesellschafteraustritt, Rechtsformänderung. - ⁶⁾ München, Nürnberg, Augsburg, Regensburg, Würzburg, Ingolstadt, Fürth, Erlangen.

Noch: 11. Gewerbebeanmeldungen und -abmeldungen in Bayern 2015 nach Kreisen

Schl.-Nr.	Gebiet	Gewerbebeanmeldungen ¹⁾				Gewerbeabmeldungen ¹⁾			
		insgesamt	davon			insgesamt	davon		
			Neuerrichtung ²⁾	Zuzug	Übernahme ³⁾		Aufgabe ⁴⁾	Fortzug	Übergabe ⁵⁾
Regierungsbezirk Niederbayern									
Kreisfreie Städte									
261	Landshut	681	477	93	111	617	412	101	104
262	Passau	567	486	45	36	576	471	59	46
263	Straubing	408	370	30	8	391	348	26	17
	Zusammen	1 656	1 333	168	155	1 584	1 231	186	167
Landkreise									
271	Deggendorf	990	789	124	77	948	723	151	74
272	Freyung-Grafenau	548	438	48	62	540	451	43	46
273	Kelheim	1 030	850	117	63	854	700	89	65
274	Landshut	1 497	1 135	240	122	1 334	974	222	138
275	Passau	1 575	1 235	192	148	1 465	1 155	161	149
276	Regen	519	407	52	60	535	418	62	55
277	Rottal-Inn	1 040	799	128	113	980	746	109	125
278	Straubing-Bogen	888	605	98	185	964	540	97	327
279	Dingolfing-Landau	731	568	83	80	631	476	83	72
	Zusammen	8 818	6 826	1 082	910	8 251	6 183	1 017	1 051
2	Niederbayern	10 474	8 159	1 250	1 065	9 835	7 414	1 203	1 218
Regierungsbezirk Oberpfalz									
Kreisfreie Städte									
361	Amberg	341	263	29	49	322	234	42	46
362	Regensburg	1 431	1 125	143	163	1 089	753	187	149
363	Weiden i.d.OPf.	371	277	32	62	335	249	31	55
	Zusammen	2 143	1 665	204	274	1 746	1 236	260	250
Landkreise									
371	Amberg-Weizsach	799	628	103	68	779	622	95	62
372	Cham	960	780	70	110	854	657	80	117
373	Neumarkt i.d.OPf.	1 035	804	142	89	857	651	103	103
374	Neustadt a.d.Waldnaab	635	535	48	52	632	521	59	52
375	Regensburg	1 596	1 233	287	76	1 373	1 007	257	109
376	Schwandorf	1 108	924	104	80	858	688	80	90
377	Tirschenreuth	443	385	24	34	430	371	31	28
	Zusammen	6 576	5 289	778	509	5 783	4 517	705	561
3	Oberpfalz	8 719	6 954	982	783	7 529	5 753	965	811

¹⁾ Ohne Automatenaufsteller und Reisegewerbe. - ²⁾ Neugründung und Umwandlung ohne Zuzug aus dem Bereich einer anderen Gewerbeanmeldebehörde. - ³⁾ Z.B. Kauf, Gesellschaftereintritt, Rechtsformänderung. - ⁴⁾ Vollständige Aufgabe und Umwandlung ohne Fortzug in den Bereich einer anderen Gewerbeanmeldebehörde. - ⁵⁾ Z.B. Verkauf, Gesellschafteraustritt, Rechtsformänderung.

Noch: 11. Gewerbebeanmeldungen und -abmeldungen in Bayern 2015 nach Kreisen

Schl.-Nr.	Gebiet	Gewerbebeanmeldungen ¹⁾				Gewerbeabmeldungen ¹⁾			
		insgesamt	davon			insgesamt	davon		
			Neuerrichtung ²⁾	Zuzug	Übernahme ³⁾		Aufgabe ⁴⁾	Fortzug	Übergabe ⁵⁾
Regierungsbezirk Oberfranken									
Kreisfreie Städte									
461	Bamberg	734	615	84	35	688	575	76	37
462	Bayreuth	611	495	55	61	744	598	75	71
463	Coburg	278	211	25	42	335	244	51	40
464	Hof	327	322	5	-	365	299	41	25
	Zusammen	1 950	1 643	169	138	2 132	1 716	243	173
Landkreise									
471	Bamberg	1 055	806	151	98	993	765	130	98
472	Bayreuth	745	588	111	46	701	578	82	41
473	Coburg	531	411	85	35	534	416	78	40
474	Forchheim	867	653	125	89	776	572	127	77
475	Hof	638	495	58	85	604	505	43	56
476	Kronach	372	306	43	23	399	323	46	30
477	Kulmbach	496	390	57	49	531	426	65	40
478	Lichtenfels	413	312	61	40	431	354	48	29
479	Wunsiedel i.Fichtelgebirge	455	389	28	38	435	362	36	37
	Zusammen	5 572	4 350	719	503	5 404	4 301	655	448
4	Oberfranken	7 522	5 993	888	641	7 536	6 017	898	621
Regierungsbezirk Mittelfranken									
Kreisfreie Städte									
561	Ansbach	353	275	31	47	308	228	37	43
562	Erlangen	883	743	57	83	833	624	143	66
563	Fürth	1 430	1 098	174	158	1 476	1 171	207	98
564	Nürnberg	4 839	4 028	383	428	4 577	3 662	459	456
565	Schwabach	411	310	52	49	346	248	50	48
	Zusammen	7 916	6 454	697	765	7 540	5 933	896	711
Landkreise									
571	Ansbach	1 239	862	163	214	1 195	856	134	205
572	Erlangen-Höchstadt	1 073	846	155	72	894	666	151	77
573	Fürth	1 146	844	220	82	1 144	861	200	83
574	Nürnberger Land	1 546	1 167	276	103	1 491	1 149	249	93
575	Neustadt a.d. Aisch-Bad Windsheim ..	777	585	120	72	622	462	90	70
576	Roth	1 133	865	185	83	1 022	802	138	82
577	Weißenburg-Gunzenhausen	731	589	79	63	693	577	62	54
	Zusammen	7 645	5 758	1 198	689	7 061	5 373	1 024	664
5	Mittelfranken	15 561	12 212	1 895	1 454	14 601	11 306	1 920	1 375

¹⁾ Ohne Automatenaufsteller und Reisegewerbe. - ²⁾ Neugründung und Umwandlung ohne Zuzug aus dem Bereich einer anderen Gewerbeanmeldebehörde. - ³⁾ Z.B. Kauf, Gesellschaftereintritt, Rechtsformänderung. - ⁴⁾ Vollständige Aufgabe und Umwandlung ohne Fortzug in den Bereich einer anderen Gewerbeanmeldebehörde. - ⁵⁾ Z.B. Verkauf, Gesellschafteraustritt, Rechtsformänderung.

Noch: 11. Gewerbebeanmeldungen und -abmeldungen in Bayern 2015 nach Kreisen

Schl.-Nr.	Gebiet	Gewerbebeanmeldungen ¹⁾				Gewerbeabmeldungen ¹⁾			
		insgesamt	davon			insgesamt	davon		
			Neuerrichtung ²⁾	Zuzug	Übernahme ³⁾		Aufgabe ⁴⁾	Fortzug	Übergabe ⁵⁾
Regierungsbezirk Unterfranken									
Kreisfreie Städte									
661	Aschaffenburg	746	625	97	24	765	622	123	20
662	Schweinfurt	498	416	57	25	489	407	60	22
663	Würzburg	1 073	919	89	65	1 200	946	192	62
	Zusammen	2 317	1 960	243	114	2 454	1 975	375	104
Landkreise									
671	Aschaffenburg	1 726	1 335	290	101	1 600	1 187	308	105
672	Bad Kissingen	666	503	73	90	633	483	64	86
673	Rhön-Grabfeld	532	418	52	62	505	382	54	69
674	Haßberge	598	498	67	33	539	429	73	37
675	Kitzingen	722	567	96	59	678	513	94	71
676	Miltenberg	1 136	928	144	64	1 039	821	143	75
677	Main-Spessart	893	705	107	81	850	655	115	80
678	Schweinfurt	745	575	131	39	587	455	91	41
679	Würzburg	1 321	1 010	233	78	1 295	978	217	100
	Zusammen	8 339	6 539	1 193	607	7 726	5 903	1 159	664
6	Unterfranken	10 656	8 499	1 436	721	10 180	7 878	1 534	768
Regierungsbezirk Schwaben									
Kreisfreie Städte									
761	Augsburg	2 969	2 600	257	112	2 436	1 974	276	186
762	Kaufbeuren	393	332	49	12	348	312	28	8
763	Kempton (Allgäu)	599	459	76	64	577	443	69	65
764	Memmingen	380	291	36	53	376	271	61	44
	Zusammen	4 341	3 682	418	241	3 737	3 000	434	303
Landkreise									
771	Aichach-Friedberg	1 257	920	254	83	1 067	767	199	101
772	Augsburg	2 582	1 962	482	138	2 291	1 696	430	165
773	Dillingen a.d.Donau	717	562	96	59	603	494	66	43
774	Günzburg	1 028	814	129	85	968	734	127	107
775	Neu-Ulm	1 527	1 203	213	111	1 444	1 110	196	138
776	Lindau (Bodensee)	726	517	142	67	693	508	98	87
777	Ostallgäu	1 241	944	190	107	1 074	808	157	109
778	Unterallgäu	1 240	937	196	107	1 061	772	176	113
779	Donau-Ries	930	724	101	105	832	613	97	122
780	Oberallgäu	1 327	984	217	126	1 290	962	196	132
	Zusammen	12 575	9 567	2 020	988	11 323	8 464	1 742	1 117
7	Schwaben	16 916	13 249	2 438	1 229	15 060	11 464	2 176	1 420

¹⁾ Ohne Automatenaufsteller und Reisegewerbe. - ²⁾ Neugründung und Umwandlung ohne Zuzug aus dem Bereich einer anderen Gewerbeanmeldebehörde. - ³⁾ Z.B. Kauf, Gesellschaftereintritt, Rechtsformänderung. - ⁴⁾ Vollständige Aufgabe und Umwandlung ohne Fortzug in den Bereich einer anderen Gewerbeanmeldebehörde. - ⁵⁾ Z.B. Verkauf, Gesellschafteraustritt, Rechtsformänderung.


Aktuelle
Veröffentlichungen
unter
q.bayern.de/webshop



Statistisches Jahrbuch für Bayern 2015

Das Statistische Jahrbuch für Bayern ist das Standardwerk der amtlichen Statistik in Bayern seit 1894. Umfassend und informativ bietet es jährlich die aktuellsten Statistikdaten über Land, Leben, Leute, Politik, Wissenschaft und Wirtschaft in Bayern an.

Auf über 600 Seiten enthält es die wichtigsten Ergebnisse aller amtlichen Statistiken – in Form von Tabellen, Graphiken oder Karten – zum Teil mit langjährigen Vergleichsdaten und Zeitreihen. Ebenso werden ausgewählte wichtige Strukturdaten für Regierungsbezirke, kreisfreie Städte und Landkreise sowie Regionen Bayerns, aber auch für alle Bundesländer und die EU-Mitgliedstaaten dargestellt. Daten aus Statistiken anderer Dienststellen und Organisationen vervollständigen das Angebot.



Preise

Buch 39,00 € | DVD (PDF) 12,00 € | Buch+DVD 46,00 € | Datei (PDF) 12,00 €



Bayern Daten 2015

Die Bayern Daten sind ein kleiner Auszug aus dem Statistischen Jahrbuch. Auf ca. 30 Seiten sind die wichtigsten bayerischen Strukturdaten aus Wirtschaft, Gesellschaft und Politik in Tabellen und Grafiken dargestellt.

Preise

Heft 0,55 € | Datei kostenlos

Bayerisches Landesamt für Statistik – Vertrieb, St.-Martin-Straße 47, 81541 München
Telefon 089 2119-3205 | Telefax 089 2119-3457 | vertrieb@statistik.bayern.de