



Statistische Berichte

Gewerbeanzeigen in Bayern 2020

korrigierte Fassung vom 31.01.2022



D 1 2 j 2020
Hrsg. im Februar 2022
Bestellnr. D1202C 202000

Zeichenerklärung

- 0 mehr als nichts, aber weniger als die Hälfte der kleinsten in der Tabelle nachgewiesenen Einheit
- nichts vorhanden oder keine Veränderung
- / keine Angaben, da Zahlen nicht sicher genug
- Zahlenwert unbekannt, geheimzuhalten oder nicht rechenbar
- ... Angabe fällt später an
- X Tabellenfach gesperrt, da Aussage nicht sinnvoll
- () Nachweis unter dem Vorbehalt, dass der Zahlenwert erhebliche Fehler aufweisen kann
- p vorläufiges Ergebnis
- r berichtiges Ergebnis
- s geschätztes Ergebnis
- D Durchschnitt
- ≙ entspricht

Auf- und Abrunden

Im Allgemeinen ist ohne Rücksicht auf die Endsummen auf- bzw. abgerundet worden. Deshalb können sich bei der Summierung von Einzelangaben geringfügige Abweichungen zu den ausgewiesenen Endsummen ergeben. Bei der Aufgliederung der Gesamtheit in Prozent kann die Summe der Einzelwerte wegen Rundens vom Wert 100 % abweichen. Eine Abstimmung auf 100 % erfolgt im Allgemeinen nicht.

Publikationsservice

Das Bayerische Landesamt für Statistik veröffentlicht jährlich über 400 Publikationen. Das aktuelle Veröffentlichungsverzeichnis ist im Internet als Datei verfügbar, kann aber auch als Druckversion kostenlos zugesandt werden.


Kostenlos

ist der Download der meisten Veröffentlichungen, z. B. von Statistischen Berichten (PDF- oder Excel-Format).

Kostenpflichtig

sind alle Printversionen (auch von Statistischen Berichten), Datenträger und ausgewählte Dateien (z. B. von Verzeichnissen, von Beiträgen, vom Jahrbuch).

Publikationsservice

 Alle Veröffentlichungen sind im Internet verfügbar unter www.statistik.bayern.de/produkte

Impressum

Statistische Berichte

bieten in tabellarischer Form neuestes Zahlenmaterial der jeweiligen Erhebung. Dieses wird, soweit erforderlich, methodisch erläutert und kurz kommentiert.

Herausgeber, Druck und Vertrieb

Bayerisches Landesamt für Statistik
Nürnberger Straße 95
90762 Fürth

Papier

Gedruckt auf umweltfreundlichem Papier, chlorfrei gebleicht.

Vertrieb

E-Mail vertrieb@statistik.bayern.de
Telefon 0911 98208-6311
Telefax 0911 98208-6638

Auskunftsdienst

E-Mail info@statistik.bayern.de
Telefon 0911 98208-6563
Telefax 0911 98208-6573

© Bayerisches Landesamt für Statistik, Fürth 2022
Vervielfältigung und Verbreitung, auch auszugsweise, mit Quellenangabe gestattet.

Hinweis: Diese Druckschrift wird im Rahmen der Öffentlichkeitsarbeit der Bayerischen Staatsregierung herausgegeben. Sie darf weder von Parteien noch von Wahlwerbern oder Wahlhelfern im Zeitraum von fünf Monaten vor einer Wahl zum Zwecke der Wahlwerbung verwendet werden. Dies gilt für Landtags-, Bundestags-, Kommunal- und Europawahlen. Missbräuchlich ist während dieser Zeit insbesondere die Verteilung auf Wahlveranstaltungen, an Informationsständen der Parteien sowie das Einlegen, Aufdrucken und Aufkleben parteipolitischer Informationen oder Werbemittel. Untersagt ist gleichfalls die Weitergabe an Dritte zum Zwecke der Wahlwerbung. Auch ohne zeitlichen Bezug zu einer bevorstehenden Wahl darf die Druckschrift nicht in einer Weise verwendet werden, die als Parteinahme der Staatsregierung zugunsten einzelner politischer Gruppen verstanden werden könnte. Den Parteien ist es gestattet, die Druckschrift zur Unterrichtung ihrer eigenen Mitglieder zu verwenden.

Inhaltsverzeichnis

Vorbemerkungen	4
Abbildungen	
Abb. 1 Gewerbeanmeldungen und -abmeldungen sowie Neugründungen und vollständige Aufgaben in Bayern seit 2004	6
Abb. 2 Neugründungen und vollständige Aufgaben in Bayern 2020 je 1 000 Einwohner	6
Abb. 3 Gewerbeanmeldungen und Neugründungen in Bayern 2020 nach Wirtschaftsabschnitten	7
Abb. 4 Neugründungen in Bayern 2020 nach der Rechtsform	7
Tabellen	
1. Gewerbeanmeldungen und -abmeldungen in Bayern seit 2012	8
2. Gewerbeanmeldungen und -abmeldungen in Bayern 2020 nach Art der Niederlassung und Rechtsform	9
3. Gewerbeanmeldungen in Bayern 2020 nach Wirtschaftsabschnitten und ausgewählten Wirtschaftsabteilungen	10
4. Gewerbeabmeldungen in Bayern 2020 nach Wirtschaftsabschnitten und ausgewählten Wirtschaftsabteilungen	11
5. Gewerbeanmeldungen in Bayern 2020 nach Wirtschaftsabschnitten sowie nach Art der Niederlassung und Rechtsform	12
6. Gewerbeabmeldungen in Bayern 2020 nach Wirtschaftsabschnitten sowie nach Art der Niederlassung und Rechtsform	14
7. Gewerbeanmeldungen in Bayern 2020 nach Regierungsbezirken sowie nach Wirtschaftsabschnitten und ausgewählten Wirtschaftsabteilungen	16
8. Gewerbeabmeldungen in Bayern 2020 nach Regierungsbezirken sowie nach Wirtschaftsabschnitten und ausgewählten Wirtschaftsabteilungen	23
9. Gewerbeanmeldungen in Bayern 2020 nach Wirtschaftsabschnitten und Kreisen	30
10. Gewerbeabmeldungen in Bayern 2020 nach Wirtschaftsabschnitten und Kreisen	38
11. Gewerbeanmeldungen und -abmeldungen in Bayern 2020 nach Kreisen	46

Vorbemerkungen

Die Gewerbeanzeigenstatistik wird seit 1996 bundeseinheitlich durchgeführt. Sie informiert über das Gewerbeldegeschehen u.a. nach Rechtsformen, Wirtschaftszweigen sowie nach der Staatsangehörigkeit der Gewerbetreibenden. Ab Januar 2003 erlaubt eine Änderung der Gewerbeordnung zusätzliche Fragestellungen und detailliertere Antwortmöglichkeiten, die insbesondere eine genauere Darstellung des Gründungs- und Stilllegungsgeschehens ermöglichen.

Rechtsgrundlage

Rechtsgrundlage für eine bundeseinheitliche Auswertung der Gewerbeanzeigen ist die Gewerbeordnung (§ 14) in der Fassung der Bekanntmachung vom 22. Februar 1999 (BGBl I S. 202), in Verbindung mit dem Gesetz über die Statistik für Bundeszwecke (Bundesstatistikgesetz – BStatG) vom 22. Januar 1987 (BGBl I S. 462, 565), jeweils in der aktuellen Fassung.

Berichtskreis

Die Auskunftspflicht betrifft den Gewerbetreibenden (d.h. die das Gewerbe ausübende natürliche oder juristische Person), der nach § 14 der Gewerbeordnung (GewO) jedes stehende Gewerbe oder den Betrieb einer Zweigniederlassung oder einer unselbständigen Zweigstelle beim örtlich zuständigen Gewerbeamt anzeigen muss. Dieser Anzeigepflicht ist mit drei verschiedenen Formularen nachzukommen, unterschieden nach Anmeldung, Ummeldung oder Abmeldung. Statistisch ausgewertet werden die Kopien dieser Anzeigen, die den Statistischen Landesämtern monatlich von den Gewerbeämtern übermittelt werden.

Als Gewerbe gilt jede erlaubte selbstständige Tätigkeit, die auf Dauer angelegt ist und mit der Absicht der Gewinnerzielung betrieben wird. Die Tätigkeiten, die der Gewerbeordnung unterliegen, regelt § 6 GewO. Ausgenommen von der Anzeigepflicht sind die so genannten Urproduktionen (Land- und Forstwirtschaft, Fischerei, Garten- und Weinbau sowie Bergbau), die freien Berufe (z.B. Ärzte, Rechtsanwälte, Notare, Wirtschaftsprüfer, wissenschaftliche und künstlerische oder schriftstellerische Tätigkeiten), Versicherungsunternehmen und die Verwaltung eigenen Vermögens. Wird aber eine dieser nichtgewerblichen Tätigkeiten in Verbindung mit einer Gewerbetätigkeit ausgeübt, kommen die allgemeinen Bestimmungen der GewO zur Anwendung.

Hinweise

Mit Einführung des „Ersten Gesetzes zum Abbau bürokratischer Hemmnisse insbesondere in der mittelständischen Wirtschaft“ vom 22. August 2006 (BGBl I S. 1970) wurde die Auswertung der Gewerbeummeldungen ab Berichtsmonat September 2006 eingestellt.

Bei der Interpretation der Ergebnisse ist zu beachten, dass nicht in jedem Fall einer Gewerbeanmeldung auch die tatsächliche Ausübung des Gewerbes folgt. Auch Übernahmen und örtliche Verlagerungen bestehender Betriebe werden als Anmeldungen gezählt, ebenso wie z.B. der Gesellschaftereintritt. Somit sind Gewerbeanmeldungen nur zum Teil mit Neuerrichtungen oder Existenzgründungen gleichzusetzen. Hinsichtlich der Gewerbeabmeldungen ist zu beachten, dass nicht alle Abmeldungen sofort nach der Einstellung der wirtschaftlichen Tätigkeit erfolgen. Die Abmeldungen sind damit in der Regel untererfasst.

Soweit Meldungen der Gewerbeämter im Statistischen Landesamt verspätet eingehen (aus organisatorischen und/oder technischen Gründen), sind diese nicht verloren, sondern fließen in das Statistikergebnis des nächstmöglichen Berichtsmonats ein. Dies führt ggf. zwar zu einer eingeschränkten Vergleichbarkeit entsprechender Kreisergebnisse; da es sich allerdings um Ausnahmefälle handelt, wird bei der Ergebnisdarstellung auf explizite Hinweise verzichtet.

Definitionen

Gewerbeanmeldung: Gründe für eine Anmeldung sind

- die Neuerrichtung eines Betriebes durch Neugründung oder Umwandlung (z.B. Verschmelzung, Spaltung)
- der Zuzug eines Betriebes aus einer anderen Gemeinde (auch innerhalb des Zuständigkeitsbereiches eines Landratsamts)
- die Übernahme eines bereits bestehenden Betriebes durch Rechtsformwechsel, Gesellschaftereintritt oder Erbfolge/Kauf/Pacht.

Neuerrichtung: Zur Neuerrichtung zählen die erstmalige Anmeldung eines Gewerbebetriebes als Hauptniederlassung, Zweigniederlassung oder unselbständige Zweigstelle (= Betriebsgründung), die Anmeldung als Neuerrichtung eines Kleingewerbetreibenden bzw. einer Nebentätigkeit (= sonstige Neugründung) sowie Gründungen nach dem Umwandlungsgesetz.

Betriebsgründung: Neugründungen von Betrieben als Hauptniederlassungen, Zweigniederlassungen oder unselbständige Zweigstellen durch juristische Personen, Personengesellschaften oder natürliche Personen (Einzelunternehmer). Bei einer natürlichen Person, die eine Hauptniederlassung anmeldet, ist Voraussetzung, dass sie entweder in das Handelsregister eingetragen ist oder aber eine Handwerkskarte besitzt oder mindestens einen Arbeitnehmer beschäftigt. Bei den Betriebsgründungen kann eine größere wirtschaftliche Bedeutung vermutet werden.

Hauptniederlassung: Mittelpunkt des Geschäftsverkehrs eines Betriebes, der sich bei Personengesellschaften und juristischen Personen am Sitz des Unternehmens befindet. Er kann auch in der Wohnung des Gewerbetreibenden liegen.

Zweigniederlassung: Betrieb mit selbständiger Organisation, selbständigen Betriebsmitteln und gesonderter Buchführung, dessen Leiter Geschäfte selbständig abzuschließen und durchzuführen befugt sind.

Unselbständige Zweigstelle: Feste örtliche Anlagen oder Einrichtungen, die der Ausübung eines stehenden Gewerbes dienen (z.B. Auslieferungslager), jedoch nicht die Bedingungen der Zweigniederlassung erfüllen.

Sonstige Neugründung: Neugründungen im Nebenerwerb und Neugründungen von Hauptniederlassungen durch Kleingewerbetreibende, die nach Art und Weise keinen in kaufmännischer Weise eingerichteten Geschäftsbetrieb erfordern. Der Kleingewerbetreibende ist nicht im Handelsregister eingetragen, besitzt keine Handwerkskarte und beschäftigt keine Arbeitnehmer.

Umwandlung: Die Umwandlung nach dem Umwandlungsgesetz umfasst

- die Verschmelzung mehrerer Unternehmen zu einem Unternehmen (der übertragende Rechtsträger erlischt)
- die Aufspaltung eines Unternehmens in mehrere Unternehmen (Umkehrung der Verschmelzung) sowie
- die Aufspaltung oder Ausgliederung von Unternehmensteilen mit dem Ziel der Neugründung (der abspaltende Rechtsträger bleibt bestehen).

Nicht zu den Umwandlungen zählen Rechtsformwechsel, bei denen der neue und der alte Rechtsträger identisch sind.

Zuzug: Verlagerung eines bereits bestehenden Betriebes aus dem Bereich einer anderen Gewerbemeldebehörde.

Übernahme: Zusammengefasst sind hier die Meldegründe Kauf oder Pacht eines Unternehmens, der Eintritt der Erbfolge, Rechtsformänderungen sowie Gesellschaftereintritte.

Personengesellschaft: Hier sind alle geschäftsführungsberechtigten Gesellschafter die Gewerbetreibenden, nicht dagegen die Personengesellschaft als solche, weil diese keine eigene Rechtspersönlichkeit besitzt. Zu den Personengesellschaften zählen die Gesellschaft des bürgerlichen Rechts (GbR bzw. BGB-Gesellschaft), die offene Handelsgesellschaft (OHG) sowie die Kommanditgesellschaft (KG).

Juristische Person: Hierbei handelt es sich beispielsweise um eine Gesellschaft mit beschränkter Haftung (GmbH), eine Aktiengesellschaft (AG), eine eingetragene Genossenschaft (eG) oder einen eingetragenen Verein (eV).

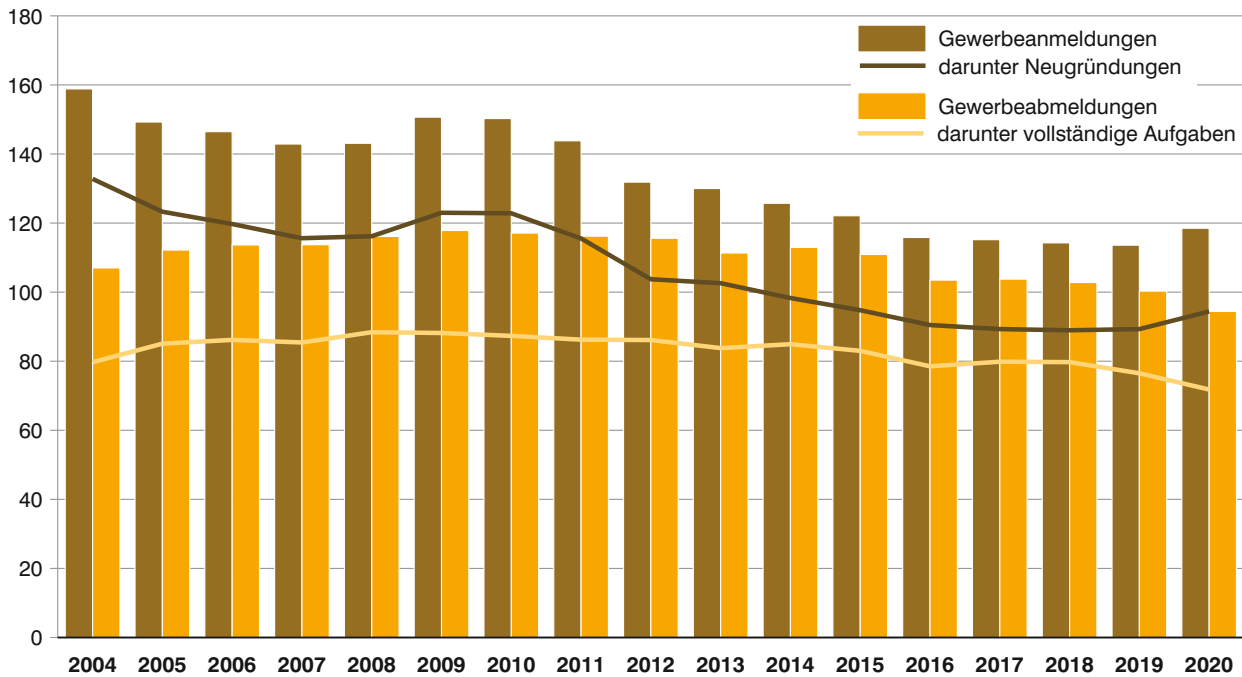
Gewerbeabmeldung: Gründe für eine Abmeldung sind

- die Aufgabe eines Betriebes durch vollständige Aufgabe oder Umwandlung (z.B. Verschmelzung, Spaltung)
- der Fortzug eines Betriebes in eine andere Gemeinde (auch innerhalb des Zuständigkeitsbereichs eines Landratsamts)
- die Übergabe eines weiterhin bestehenden Betriebes durch Rechtsformwechsel, Gesellschafteraustritt oder Erbfolge/Verkauf/Verpachtung.

Wirtschaftszweigsystematik

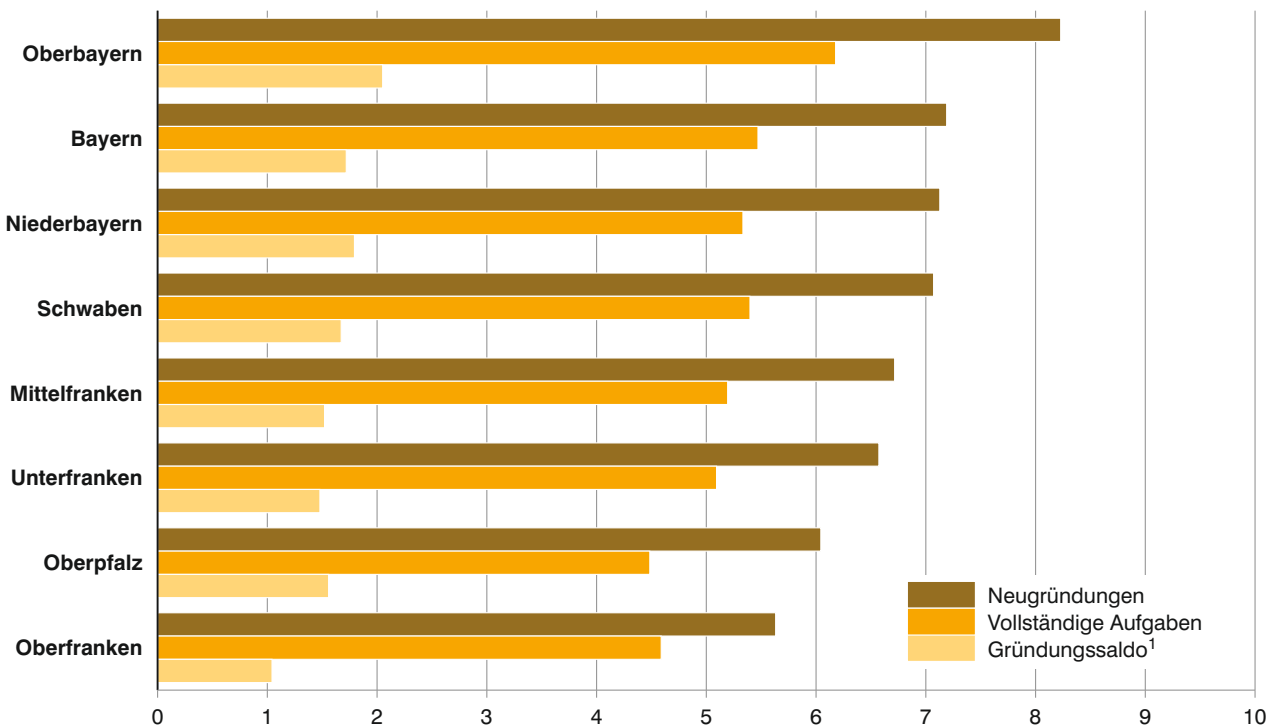
Die Ergebnisse der Gewerbeanzeigenstatistik werden seit Anfang 2008 nach der Klassifikation der Wirtschaftszweige, Ausgabe 2008 (WZ 2008) dargestellt.

Abb. 1
Gewerbeanmeldungen und -abmeldungen sowie Neugründungen und vollständige Aufgaben* in Bayern seit 2004**
 in Tausend



* Bis 2016 ohne Automatenaufsteller und Reisegewerbe, ab 2017 ohne Reisegewerbe.
 ** Für die Stadt München wurden die Gewerbeanmeldungen von November und Dezember 2019 ab Januar 2020 nachgeliefert.

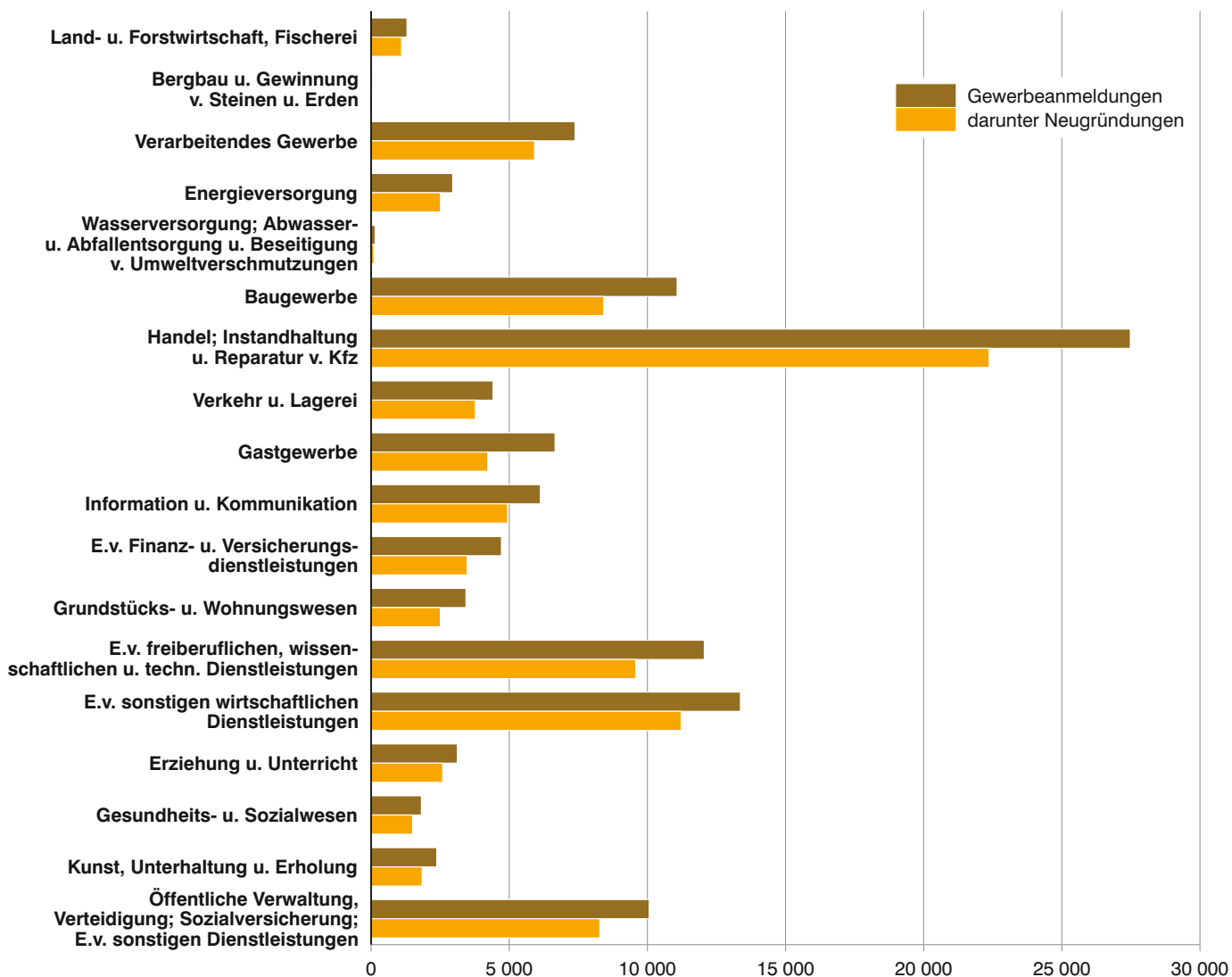
Abb. 2
Neugründungen und vollständige Aufgaben* in Bayern 2020
 je 1 000 Einwohner (Einwohnerzahl am 31. Dezember 2019)**



* Bis 2016 ohne Automatenaufsteller und Reisegewerbe, ab 2017 ohne Reisegewerbe.
 ** Für die Stadt München wurden die Gewerbeanmeldungen von November und Dezember 2019 ab Januar 2020 nachgeliefert.
 1 Differenz zwischen Neugründungen und vollständigen Aufgaben.

Abb. 3

Gewerbeanmeldungen und Neugründungen* in Bayern 2020 nach Wirtschaftsabschnitten, *****



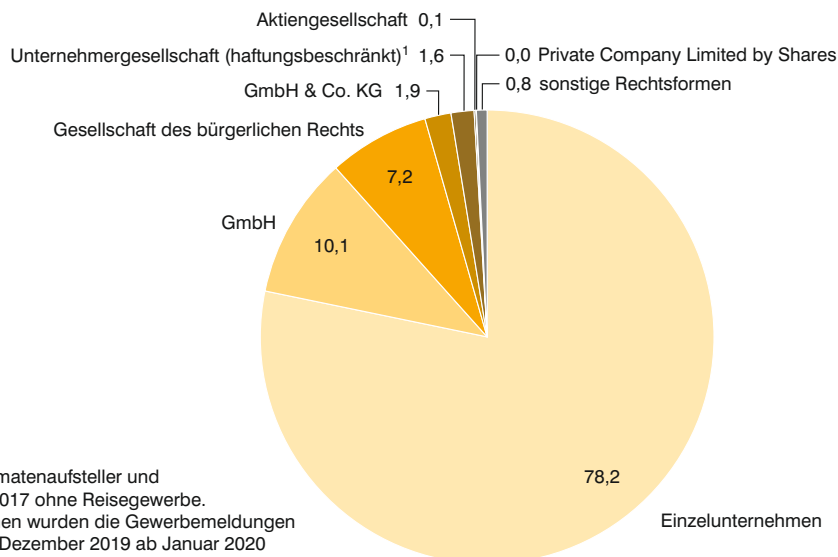
* Bis 2016 ohne Automatenaufsteller und Reisegewerbe, ab 2017 ohne Reisegewerbe.

** Klassifikation der Wirtschaftszweige, Ausgabe 2008 (WZ 2008), Kurzbezeichnung.

*** Für die Stadt München wurden die Gewerbeanmeldungen von November und Dezember 2019 ab Januar 2020 nachgeliefert.

Abb. 4

Neugründungen* in Bayern 2020 nach der Rechtsform in Prozent**



* Bis 2016 ohne Automatenaufsteller und Reisegewerbe, ab 2017 ohne Reisegewerbe.

** Für die Stadt München wurden die Gewerbeanmeldungen von November und Dezember 2019 ab Januar 2020 nachgeliefert.

1. Gewerbebeanmeldungen und -abmeldungen in Bayern seit 2012 ²⁾

Jahr / Monat	Gewerbebeanmeldungen ¹⁾				Gewerbeabmeldungen ¹⁾			
	ins- gesamt	und zwar			ins- gesamt	und zwar		
		Neuerrichtung	Neugründung	Betriebs- gründung		Aufgabe	vollständige Aufgabe	Betriebs- aufgabe
Anzahl								
2012	131 857	104 118	103 739	24 186	115 593	86 725	86 131	19 578
2013	129 998	103 022	102 591	22 179	111 336	84 390	83 799	18 359
2014	125 730	98 794	98 298	20 798	112 958	85 606	84 926	17 228
2015	122 119	95 299	94 773	20 812	110 904	83 673	83 000	16 901
2016	115 825	90 967	90 479	20 231	103 481	79 148	78 528	15 950
2017	115 187	89 874	89 300	19 279	103 773	80 547	79 851	16 019
2018	114 263	89 606	88 958	18 765	102 795	80 485	79 734	15 329
2019	113 606	89 733	89 347	18 483	100 333	77 036	76 468	15 288
2020	118 517	94 793	94 368	18 719	94 351	72 587	71 802	14 720
2019 Januar	12 160	9 232	9 207	1 924	11 364	8 692	8 649	1 813
Februar	10 542	8 339	8 312	1 752	8 750	6 702	6 647	1 358
März	10 267	8 252	8 228	1 728	8 066	6 199	6 168	1 246
April	9 581	7 589	7 574	1 559	7 542	5 750	5 729	1 184
Mai	9 792	7 801	7 778	1 580	7 881	5 783	5 757	1 200
Juni	7 757	6 218	6 181	1 205	6 261	4 692	4 651	1 021
Juli	10 006	8 082	8 050	1 704	8 721	6 483	6 422	1 376
August	8 921	7 118	7 076	1 447	7 188	5 496	5 440	1 118
September	9 355	7 433	7 376	1 399	7 824	6 100	6 021	1 113
Oktober	9 602	7 797	7 744	1 582	8 421	6 642	6 575	1 239
November	7 739	6 052	6 023	1 251	7 318	5 674	5 626	1 106
Dezember	7 884	5 820	5 798	1 352	10 997	8 823	8 783	1 514
2020 Januar	14 071	10 997	10 964	2 260	12 389	9 812	9 731	2 019
Februar	10 597	8 361	8 331	1 708	8 433	6 443	6 392	1 424
März	7 364	5 817	5 777	1 368	6 158	4 701	4 659	1 062
April	7 463	6 079	6 059	1 222	5 090	3 752	3 715	835
Mai	8 798	7 174	7 161	1 308	5 673	4 183	4 131	868
Juni	10 166	8 293	8 256	1 514	6 925	5 186	5 136	1 146
Juli	10 932	8 807	8 757	1 685	7 583	5 703	5 626	1 196
August	9 087	7 312	7 275	1 386	6 830	5 178	5 115	974
September	10 038	8 089	8 060	1 532	7 644	5 740	5 682	1 174
Oktober	10 653	8 619	8 567	1 617	8 104	6 316	6 220	1 163
November	10 026	8 059	8 012	1 539	8 212	6 463	6 366	1 187
Dezember	9 322	7 186	7 149	1 580	11 310	9 110	9 029	1 672
Veränderungen in % gegenüber dem Vorjahr								
2012	- 8,3	- 10,2	- 10,2	- 7,8	- 0,5	- 0,2	- 0,1	2,8
2013	- 1,4	- 1,1	- 1,1	- 8,3	- 3,7	- 2,7	- 2,7	- 6,2
2014	- 3,3	- 4,1	- 4,2	- 6,2	1,5	1,4	1,3	- 6,2
2015	- 2,9	- 3,5	- 3,6	0,1	- 1,8	- 2,3	- 2,3	- 1,9
2016	- 5,2	- 4,5	- 4,5	- 2,8	- 6,7	- 5,4	- 5,4	- 5,6
2017	- 0,6	- 1,2	- 1,3	- 4,7	0,3	1,8	1,7	0,4
2018	- 0,8	- 0,3	- 0,4	- 2,7	- 0,9	- 0,1	- 0,1	- 4,3
2019	- 0,6	0,1	0,4	- 1,5	- 2,4	- 4,3	- 4,1	- 0,3
2020	4,3	5,6	5,6	1,3	- 6,0	- 5,8	- 6,1	- 3,7
2020 Januar	15,7	19,1	19,1	17,5	9,0	12,9	12,5	11,4
Februar	0,5	0,3	0,2	- 2,5	- 3,6	- 3,9	- 3,8	4,9
März	- 28,3	- 29,5	- 29,8	- 20,8	- 23,7	- 24,2	- 24,5	- 14,8
April	- 22,1	- 19,9	- 20,0	- 21,6	- 32,5	- 34,7	- 35,2	- 29,5
Mai	- 10,2	- 8,0	- 7,9	- 17,2	- 28,0	- 27,7	- 28,2	- 27,7
Juni	31,1	33,4	33,6	25,6	10,6	10,5	10,4	12,2
Juli	9,3	9,0	8,8	- 1,1	- 13,0	- 12,0	- 12,4	- 13,1
August	1,9	2,7	2,8	- 4,2	- 5,0	- 5,8	- 6,0	- 12,9
September	7,3	8,8	9,3	9,5	- 2,3	- 5,9	- 5,6	5,5
Oktober	10,9	10,5	10,6	2,2	- 3,8	- 4,9	- 5,4	- 6,1
November	29,6	33,2	33,0	23,0	12,2	13,9	13,2	7,3
Dezember	18,2	23,5	23,3	16,9	2,8	3,3	2,8	10,4

¹⁾ Ohne Reisegewerbe. ²⁾ Für die Stadt München wurden ab Januar 2020 alle Meldungen für die Monate November und Dezember 2019 nachgeliefert.

2. Gewerbebeanmeldungen und -abmeldungen in Bayern 2020 nach Art der Niederlassung und Rechtsform

Lfd. Nr.	Art der Niederlassung Rechtsform Geschlecht Staatsangehörigkeit	Gewerbebeanmeldungen ^{1) 4)}		Gewerbeabmeldungen ^{1) 4)}	
		insgesamt	darunter Neugründung	insgesamt	darunter vollständige Aufgabe
1	Insgesamt	118 517	94 368	94 351	71 802
	Davon nach der Art der Niederlassung				
2	Hauptniederlassung	112 200	89 711	88 496	67 503
3	Zweigniederlassung	1 704	1 258	1 639	1 200
4	Unselbständige Zweigstelle	4 613	3 399	4 216	3 099
	Davon nach der Rechtsform des Unternehmens				
5	Einzelunternehmen	89 153	73 838	74 418	60 201
6	Offene Handelsgesellschaft	386	190	436	198
7	Kommanditgesellschaft	409	256	203	122
8	Gesellschaft mit beschränkter Haftung & Co. KG	-	-	-	-
9	Gesellschaft des bürgerlichen Rechts	2 519	1 544	1 731	815
10	Aktiengesellschaft	8 908	6 793	6 978	4 187
11	Gesellschaft mit beschränkter Haftung	205	122	266	146
12	dar. Unternehmergezell. (haftungsbeschränkt) ²⁾ ...	16 310	11 325	9 764	5 752
13	Private Company Limited by Shares	2 219	1 763	1 183	692
14	Genossenschaft	41	30	122	100
15	Eingetragener Verein	89	28	89	44
16	Sonstige Rechtsformen	82	57	69	51
		415	185	275	186
	Darunter Einzelunternehmen nach dem Geschlecht des Inhabers				
17	Männlich	55 313	45 484	46 134	36 692
18	Weiblich	33 840	28 354	28 284	23 509
	Darunter Einzelunternehmen nach ausgewählter Staatsangehörigkeit des Inhabers				
19	Deutschland	70 133	57 700	59 398	47 469
20	Rumänien	2 780	2 413	2 006	1 725
21	Türkei	2 318	1 962	1 715	1 427
22	Polen	1 913	1 636	1 740	1 557
23	Italien	1 033	773	957	776
24	Kroatien	1 026	894	674	584
25	Ungarn	867	745	627	511
26	Kosovo	783	670	441	352
27	Bulgarien	744	658	589	527
28	Griechenland	696	579	565	480
29	Syrien	673	604	357	310
30	Österreich	657	522	739	613
31	Bosnien-Herzegowina	389	342	251	214
32	Serbien	350	307	255	222
33	Vietnam	328	228	222	164
34	Irak	324	267	232	206
35	Russland	270	230	176	151
36	Tschechische Republik	197	166	162	143
37	Ukraine	194	169	130	114
38	Afghanistan	188	170	130	116
39	Mazedonien	174	156	86	73
40	EU-Staaten ³⁾	10 938	9 272	8 866	7 614

¹⁾ Ohne Reisegewerbe. - ²⁾ Der Ergebnismittelwert für haftungsbeschränkte Unternehmergeellschaften ist seit 2009 möglich.-

³⁾ Ohne Deutschland.

⁴⁾ Für die Stadt München wurden ab Januar 2020 alle Meldungen für die Monate November und Dezember 2019 nachgeliefert.

3. Gewerbebeanmeldungen ³⁾ in Bayern 2020 nach Wirtschaftsabschnitten und ausgewählten Wirtschaftsabteilungen

Nr. der Klassifikation ¹⁾	Wirtschaftszweig (H.v. = Herstellung von E.v. = Erbringung von)	Gewerbebeanmeldungen insgesamt ²⁾	davon							
			Neuerrichtung			Zuzug	Übernahme			
			insgesamt	davon			insgesamt	davon		
				Neugründung	Umwandlung			Rechtsformwechsel	Gesellschaftereintritt	Erbfolge/Kauf/Pacht
A	Land- u. Forstwirtschaft, Fischerei	1 298	1 105	1 101	4	127	66	18	15	33
B	Bergbau u. Gewinnung v. Steinen u. Erden	42	26	26	-	5	11	3	1	7
C	Verarbeitendes Gewerbe	7 381	5 954	5 916	38	913	514	184	35	295
10	dar. H.v. Nahrungs- u. Futtermitteln	720	520	515	5	51	149	47	5	97
11	Getränkeherstellung	115	95	95	-	6	14	5	1	8
13	H.v. Textilien	716	646	645	1	57	13	4	1	8
14	H.v. Bekleidung	819	735	735	-	76	8	2	2	4
16	H.v. Holz-, Flecht-, Korb- u. Korkwaren (ohne Möbel)	535	448	446	2	44	43	8	5	30
18	H.v. Druckerzeugnissen; Vervielfältigung v. bespielten Ton-, Bild- u. Datenträgern	479	380	378	2	72	27	8	3	16
25	H.v. Metallerzeugnissen	689	532	529	3	98	59	32	2	25
26	H.v. DV-Geräten, elektron. u. optischen Erzeugnissen	210	144	143	1	56	10	3	1	6
27	H.v. elektrischen Ausrüstungen	130	106	106	-	19	5	1	-	4
28	Maschinenbau	260	159	153	6	71	30	15	2	13
29	H.v. Kraftwagen u. Kraftwagenteilen	74	56	55	1	15	3	1	1	1
31	H.v. Möbeln	226	162	160	2	46	18	4	3	11
D	Energieversorgung	2 952	2 516	2 512	4	157	279	33	38	208
E	Wasserversorgung; Abwasser- u. Abfallentsorgung u. Beseitigung v. Umweltverschmutzungen	145	106	103	3	23	16	7	2	7
F	Baugewerbe	11 075	8 430	8 416	14	1 811	834	257	389	188
41	dav. Hochbau	584	431	429	2	118	35	11	14	10
42	Tiefbau	232	175	175	-	47	10	9	-	1
43	vorbereitende Baustellenarbeiten, Bauinstallation u. sonstiges Ausbaugewerbe	10 259	7 824	7 812	12	1 646	789	237	375	177
G	Handel; Instandhaltung u. Reparatur v. Kfz	27 478	22 510	22 368	142	2 933	2 035	608	221	1 206
45	dav. Handel mit Kfz; Instandhaltung u. Reparatur v. Kfz	3 482	2 757	2 740	17	524	201	72	18	111
46	Großhandel (ohne Handel mit Kfz)	5 189	4 136	4 103	33	832	221	84	26	111
47	Einzelhandel (ohne Handel mit Kfz)	18 807	15 617	15 525	92	1 577	1 613	452	177	984
H	Verkehr u. Lagerei	4 411	3 782	3 773	9	426	203	51	25	127
49	dar. Landverkehr u. Transport in Rohrfernleitungen	2 292	1 876	1 874	2	270	146	37	17	92
53	Post-, Kurier- u. Expressdienste	1 528	1 431	1 431	-	72	25	4	3	18
I	Gastgewerbe	6 657	4 234	4 223	11	174	2 249	200	71	1 978
55	dav. Beherbergung	946	608	605	3	38	300	51	9	240
56	Gastronomie	5 711	3 626	3 618	8	136	1 949	149	62	1 738
J	Information u. Kommunikation	6 125	4 968	4 939	29	1 063	94	46	20	28
58	dar. Verlagswesen	396	311	302	9	74	11	3	3	5
61	Telekommunikation	304	276	276	-	26	2	1	-	1
62	E. v. Dienstleistungen der Informationstechnologie	3 861	3 049	3 037	12	746	66	38	13	15
63	Informationsdienstleistungen	831	708	700	8	115	8	2	2	4
K	E.v. Finanz- u. Versicherungsdienstleistungen	4 716	3 552	3 472	80	1 072	92	65	8	19
66	dar. mit Finanz- u. Versicherungsdienstleistungen verbundene Tätigkeiten	3 429	2 561	2 556	5	801	67	46	8	13
L	Grundstücks- u. Wohnungswesen	3 432	2 512	2 505	7	794	126	46	19	61
M	E.v. freiberuflichen, wissenschaftlichen u. technischen Dienstleistungen	12 059	9 601	9 578	23	2 162	296	159	36	101
70	dar. Verwaltung u. Führung v. Unternehmen u. Betrieben; Unternehmensberatung	3 557	2 705	2 697	8	738	114	74	8	32
73	Werbung u. Marktforschung	2 278	1 923	1 921	2	313	42	21	10	11
N	E.v. sonstigen wirtschaftlichen Dienstleistungen	13 366	11 247	11 222	25	1 786	333	136	33	164
77	dar. Vermietung v. beweglichen Sachen	1 152	1 012	1 008	4	102	38	16	5	17
78	Vermittlung u. Überlassung v. Arbeitskräften	423	346	345	1	69	8	4	-	4
79	Reisebüros, -veranstalter u. E.v. sonstigen Reservierungsdienstleistungen	411	269	263	6	102	40	9	4	27
81	Gebäudebetreuung; Garten- u. Landschaftsbau	7 242	6 214	6 203	11	861	167	80	13	74
P	Erziehung u. Unterricht	3 122	2 593	2 590	3	429	100	24	11	65
Q	Gesundheits- u. Sozialwesen	1 819	1 507	1 503	4	257	55	19	13	23
R	Kunst, Unterhaltung u. Erholung	2 376	1 867	1 845	22	344	165	27	26	112
O + S	Öffentliche Verwaltung, Verteidigung; Sozialversicherung; E.v. sonstigen Dienstleistungen	10 063	8 283	8 276	7	1 269	511	83	27	401
A - S	Insgesamt	118 517	94 793	94 368	425	15 745	7 979	1 966	990	5 023

¹⁾ Klassifikation der Wirtschaftszweige, Ausgabe 2008 (WZ 2008), Kurzbezeichnung. - ²⁾ Ohne Reisegewerbe.

³⁾ Für die Stadt München wurden ab Januar 2020 alle Meldungen für die Monate November und Dezember 2019 nachgeliefert.

4. Gewerbeabmeldungen in Bayern 2020 nach Wirtschaftsabschnitten und ausgewählten Wirtschaftsabteilungen

Nr. der Klassifikation ¹⁾	Wirtschaftszweig (H.v. = Herstellung von E.v. = Erbringung von)	Gewerbeabmeldungen insgesamt ^{2) 4)}	davon							
			Aufgabe			Fortzug	Übergabe			
			insgesamt	davon			insgesamt	davon		
				vollständige Aufgabe	Umwandlung			Rechtsformwechsel	Gesellschafteraustritt	Erbfolge/Verkauf/Verpachtung
A	Land- u. Forstwirtschaft, Fischerei	791	623	620	3	95	73	23	19	31
B	Bergbau u. Gewinnung v. Steinen u. Erden	46	34	33	1	6	6	1	2	3
C	Verarbeitendes Gewerbe	5 422	4 012	3 945	67	886	524	190	98	236
10	dar. H.v. Nahrungs- u. Futtermitteln	639	461	455	6	44	134	38	19	77
11	Getränkeherstellung	75	57	56	1	6	12	4	4	4
13	H.v. Textilien	465	389	386	3	65	11	2	5	4
14	H.v. Bekleidung	433	353	352	1	62	18	4	7	7
16	H.v. Holz-, Flecht-, Korb- u. Korkwaren (ohne Möbel)	306	221	218	3	45	40	11	6	23
18	H.v. Druckerzeugnissen; Vervielfältigung v. bespielten Ton-, Bild- u. Datenträgern	361	275	267	8	64	22	8	5	9
25	H.v. Metallerzeugnissen	600	421	420	1	112	67	34	11	22
26	H.v. DV-Geräten, elektron. u. optischen Erzeugnissen	205	142	135	7	54	9	3	1	5
27	H.v. elektrischen Ausrüstungen	98	67	66	1	25	6	2	-	4
28	Maschinenbau	260	172	166	6	62	26	9	6	11
29	H.v. Kraftwagen u. Kraftwagenteilen	55	37	36	1	14	4	1	2	1
31	H.v. Möbeln	183	118	117	1	42	23	9	3	11
D	Energieversorgung	965	571	544	27	121	273	38	43	192
E	Wasserversorgung; Abwasser- u. Abfallentsorgung u. Beseitigung v. Umweltverschmutzungen	142	107	100	7	24	11	6	-	5
F	Baugewerbe	9 211	6 620	6 584	36	1 450	1 141	316	658	167
41	dav. Hochbau	444	291	286	5	115	38	15	11	12
42	Tiefbau	167	113	110	3	43	11	7	3	1
43	vorbereitende Baustellenarbeiten, Bauinstallation u. sonstiges Ausbaugewerbe	8 600	6 216	6 188	28	1 292	1 092	294	644	154
G	Handel; Instandhaltung u. Reparatur v. Kfz	22 840	18 009	17 808	201	2 829	2 002	697	367	938
45	dav. Handel mit Kfz; Instandhaltung u. Reparatur v. Kfz	2 873	2 197	2 171	26	460	216	82	33	101
46	Großhandel (ohne Handel mit Kfz)	4 836	3 803	3 735	68	770	263	101	66	96
47	Einzelhandel (ohne Handel mit Kfz)	15 131	12 009	11 902	107	1 599	1 523	514	268	741
H	Verkehr u. Lagerei	3 217	2 627	2 607	20	367	223	67	39	117
49	dar. Landverkehr u. Transport in Rohrfernleitungen	1 937	1 548	1 545	3	221	168	42	30	96
53	Post-, Kurier- u. Expressdienste	812	723	722	1	65	24	10	1	13
I	Gastgewerbe	7 253	5 646	5 637	9	198	1 409	228	201	980
55	dav. Beherbergung	1 057	792	787	5	29	236	53	27	156
56	Gastronomie	6 196	4 854	4 850	4	169	1 173	175	174	824
J	Information u. Kommunikation	4 232	3 112	3 060	52	932	188	100	61	27
58	dar. Verlagswesen	390	300	285	15	66	24	8	10	6
61	Telekommunikation	174	141	140	1	27	6	2	-	4
62	E. v. Dienstleistungen der Informationstechnologie	2 642	1 908	1 877	31	608	126	77	34	15
63	Informationsdienstleistungen	540	419	415	4	107	14	6	6	2
K	E.v. Finanz- u. Versicherungsdienstleistungen	3 662	2 628	2 527	101	932	102	65	29	8
66	dar. mit Finanz- u. Versicherungsdienstleistungen verbundene Tätigkeiten	2 956	2 154	2 139	15	714	88	56	25	7
L	Grundstücks- u. Wohnungswesen	2 442	1 673	1 634	39	619	150	70	43	37
M	E.v. freiberuflichen, wissenschaftlichen u. technischen Dienstleistungen	8 832	6 737	6 610	127	1 804	291	160	73	58
70	dar. Verwaltung u. Führung v. Unternehmen u. Betrieben; Unternehmensberatung	2 323	1 611	1 533	78	626	86	58	13	15
73	Werbung u. Marktforschung	2 200	1 860	1 847	13	284	56	22	24	10
N	E.v. sonstigen wirtschaftlichen Dienstleistungen	10 684	8 640	8 594	46	1 647	397	167	102	128
77	dar. Vermietung v. beweglichen Sachen	810	638	630	8	114	58	26	16	16
78	Vermittlung u. Überlassung v. Arbeitskräften	413	348	344	4	57	8	5	1	2
79	Reisebüros, -veranstalter u. E.v. sonstigen Reservierungsdienstleistungen	641	514	505	9	96	31	11	7	13
81	Gebäudebetreuung; Garten- u. Landschaftsbau	4 885	3 924	3 910	14	769	192	81	44	67
P	Erziehung u. Unterricht	2 020	1 519	1 514	5	395	106	36	29	41
Q	Gesundheits- u. Sozialwesen	1 487	1 183	1 179	4	247	57	19	16	22
R	Kunst, Unterhaltung u. Erholung	2 168	1 680	1 653	27	329	159	23	53	83
O + S	Öffentliche Verwaltung, Verteidigung; Sozialversicherung; E.v. sonstigen Dienstleistungen	8 937	7 166	7 153	13	1 288	483	109	67	307
A - S	Insgesamt	94 351	72 587	71 802	785	14 169	7 595	2 315	1 900	3 380

¹⁾ Klassifikation der Wirtschaftszweige, Ausgabe 2008 (WZ 2008), Kurzbezeichnung. - ²⁾ Ohne Reisegewerbe.

⁴⁾ Für die Stadt München wurden ab Januar 2020 alle Meldungen für die Monate November und Dezember 2019 nachgeliefert.

5. Gewerbebeanmeldungen ⁴⁾ in Bayern 2020 nach Wirtschaftsabschnitten

Lfd. Nr.	Art der Niederlassung ----- Rechtsform ----- Geschlecht ----- Staatsangehörigkeit	Gewerbe- anmeldungen insgesamt ¹⁾	davon						
			Land- und Forst- wirtschaft, Fischerei	Bergbau und Gewinnung von Steinen und Erden	Verarbei- tendes Gewerbe	Energie- versor- gung	Wasser- versorgung; Abwasser- und Abfall- entsorgung und Besei- tigung von Umweltver- schmutzungen	Bau- gewerbe	Handel; Instand- haltung und Reparatur von Kfz
			A	B	C	D	E	F	G
1	Insgesamt	118 517	1 298	42	7 381	2 952	145	11 075	27 478
Davon nach der Art der Niederlassung									
2	Hauptniederlassung	112 200	1 290	31	6 904	2 911	123	10 892	25 035
3	Zweigniederlassung	1 704	4	4	129	2	7	61	602
4	Unselbständige Zweigstelle	4 613	4	7	348	39	15	122	1 841
Davon nach der Rechtsform des Unternehmens									
5	Einzelunternehmen	89 153	1 063	15	5 521	2 184	68	8 298	20 746
6	Offene Handelsgesellschaft	386	-	2	21	2	-	34	176
7	Kommanditgesellschaft	409	-	1	50	2	-	18	142
8	Gesellschaft mit beschränkter Haftung & Co. KG	2 519	4	12	182	234	11	229	510
9	Gesellschaft des bürgerlichen Rechts	8 908	181	3	565	438	10	1 113	2 262
10	Aktiengesellschaft	205	-	-	25	-	-	4	37
11	Gesellschaft mit beschränkter Haftung	16 310	47	9	994	83	56	1 347	3 301
12	dar. Unternehmerge. (haftungsbeschr.) ²⁾	2 219	13	1	102	11	4	162	481
13	Private Company Limited by Shares	41	-	-	2	-	-	2	16
14	Genossenschaft	89	-	-	-	3	-	1	9
15	Eingetragener Verein	82	-	-	3	-	-	1	10
16	Sonstige Rechtsformen	415	3	-	18	6	-	28	269
Darunter Einzelunternehmen nach dem Geschlecht des Inhabers									
17	Männlich	55 313	772	13	2 741	1 665	60	7 870	12 163
18	Weiblich	33 840	291	2	2 780	519	8	428	8 583
Darunter Einzelunternehmen nach ausgewählter Staatsangehörigkeit des Inhabers									
19	Deutschland	70 133	1 016	10	5 076	2 142	60	4 369	17 356
20	Rumänien	2 780	3	-	31	-	-	975	234
21	Türkei	2 318	-	2	72	5	3	171	627
22	Polen	1 913	2	-	21	1	-	1 070	174
23	Italien	1 033	3	-	29	5	-	84	235
24	Kroatien	1 026	3	-	28	1	-	286	147
25	Ungarn	867	4	-	24	3	-	219	120
26	Kosovo	783	7	-	16	-	1	237	97
27	Bulgarien	744	1	-	14	-	1	283	86
28	Griechenland	696	-	-	16	1	-	77	125
29	Syrien	673	1	-	10	-	1	39	229
30	Österreich	657	6	-	38	4	-	35	148
31	Bosnien-Herzegowina	389	-	-	6	-	1	59	68
32	Serbien	350	1	-	8	-	-	56	58
33	Vietnam	328	-	-	5	-	-	-	25
34	Irak	324	-	-	4	-	-	10	73
35	Russland	270	2	1	13	1	-	9	55
36	Tschechische Republik	197	-	-	7	-	-	27	41
37	Ukraine	194	2	-	8	-	-	10	43
38	Afghanistan	188	-	-	-	-	-	7	42
39	Mazedonien	174	1	-	4	1	-	47	27
40	EU-Staaten ³⁾	10 938	27	1	243	22	2	3 165	1 497

¹⁾ Ohne Reisegewerbe. - ²⁾ Der Ergebnisausweis für haftungsbeschränkte Unternehmergeellschaften ist seit 2009 möglich. - ³⁾ Ohne Deutschland.

⁴⁾ Für die Stadt München wurden ab Januar 2020 alle Meldungen für die Monate November und Dezember 2019 nachgeliefert.

sowie nach Art der Niederlassung und Rechtsform

noch: davon											Lfd. Nr.
Verkehr und Lagerei	Gast- gewerbe	Informa- tion und Kommuni- kation	Erbringung von Finanz- und Versiche- rungs- dienst- leistungen	Grund- stücks- und Woh- nungs- wesen	Erbringung von frei- beruflichen, wissen- schaftlichen und technischen Dienst- leistungen	Erbringung von sonstigen wirtschaft- lichen Dienst- leistungen	Erziehung und Unterricht	Gesund- heits- und Sozial- wesen	Kunst, Unter- haltung und Erholung	Öffentliche Verwaltung, Verteidigung; Sozialver- sicherung; Erbringung von sonstigen Dienst- leistungen	
H	I	J	K	L	M	N	P	Q	R	O + S	
4 411	6 657	6 125	4 716	3 432	12 059	13 366	3 122	1 819	2 376	10 063	1
Davon nach der Art der Niederlassung											
4 168	5 949	5 892	4 461	3 317	11 619	12 914	2 972	1 764	2 194	9 764	2
68	225	42	91	38	107	82	61	18	57	106	3
175	483	191	164	77	333	370	89	37	125	193	4
Davon nach der Rechtsform des Unternehmens											
3 597	4 694	4 056	3 035	1 300	8 184	11 176	2 647	1 510	1 810	9 249	5
13	18	15	33	21	16	22	2	-	4	7	6
9	40	10	24	36	51	12	3	-	1	10	7
										-	8
60	109	65	140	491	248	124	13	19	30	38	
166	715	547	64	384	669	783	258	106	276	368	9
10	3	24	38	9	24	21	3	1	-	6	10
541	1 008	1 398	1 313	1 174	2 830	1 206	192	181	251	379	11
70	131	250	172	100	334	218	29	27	29	85	12
-	1	3	-	1	10	5	-	-	-	1	13
1	2	-	60	6	3	1	1	1	-	1	14
1	60	-	-	-	1	-	1	1	2	2	15
13	7	7	9	10	23	16	2	-	2	2	16
Darunter Einzelunternehmen nach dem Geschlecht des Inhabers											
3 033	3 116	3 095	2 313	835	4 724	7 789	1 062	283	1 156	2 623	17
564	1 578	961	722	465	3 460	3 387	1 585	1 227	654	6 626	18
Darunter Einzelunternehmen nach ausgewählter Staatsangehörigkeit des Inhabers											
1 771	2 674	3 670	2 671	1 189	7 401	8 369	2 389	1 322	1 623	7 025	19
458	80	27	64	5	44	353	9	21	9	467	20
294	378	52	68	17	90	280	17	5	44	193	21
53	26	13	5	2	41	313	12	18	7	155	22
38	310	24	30	9	55	81	15	11	18	86	23
124	65	24	14	3	40	202	5	7	9	68	24
92	28	13	18	5	30	125	13	13	5	155	25
29	47	9	25	4	10	254	2	-	6	39	26
93	36	4	6	2	17	134	6	1	1	59	27
88	166	11	18	6	34	80	6	4	15	49	28
136	96	17	2	-	11	66	4	1	4	56	29
21	51	30	11	14	74	89	32	19	11	74	30
38	25	11	9	5	11	101	5	2	1	47	31
38	22	6	14	2	13	105	3	1	2	21	32
5	148	8	4	2	7	1	1	-	2	120	33
32	94	2	1	-	6	50	2	-	3	47	34
11	14	7	7	6	34	27	7	9	3	64	35
6	18	6	2	1	13	32	3	9	2	30	36
12	11	8	2	1	17	22	5	1	4	48	37
33	38	2	3	1	5	40	-	-	1	16	38
10	21	1	4	2	7	32	1	2	-	14	39
1 025	848	200	185	57	442	1 585	151	121	92	1 275	40

6. Gewerbeabmeldungen ⁴⁾ in Bayern 2020 nach Wirtschaftsabschnitten

Lfd. Nr.	Art der Niederlassung Rechtsform Geschlecht Staatsangehörigkeit	Gewerbeabmeldungen insgesamt ¹⁾	davon						
			Land- und Forstwirtschaft, Fischerei	Bergbau und Gewinnung von Steinen und Erden	Verarbeitendes Gewerbe	Energieversorgung	Wasserversorgung; Abwasser- und Abfallentsorgung und Beseitigung von Umweltverschmutzungen	Baugewerbe	Handel; Instandhaltung und Reparatur von Kfz
			A	B	C	D	E	F	G
1	Insgesamt	94 351	791	46	5 422	965	142	9 211	22 840
Davon nach der Art der Niederlassung									
2	Hauptniederlassung	88 496	784	41	4 991	947	129	9 052	20 377
3	Zweigniederlassung	1 639	2	2	155	6	5	57	606
4	Unselbständige Zweigstelle	4 216	5	3	276	12	8	102	1 857
Davon nach der Rechtsform des Unternehmens									
5	Einzelunternehmen	74 418	701	31	4 038	631	89	6 955	17 651
6	Offene Handelsgesellschaft	436	-	-	33	-	-	65	138
7	Kommanditgesellschaft	203	2	1	24	2	1	17	72
8	Gesellschaft mit beschränkter Haftung & Co. KG	1 731	6	2	128	126	5	128	603
9	Gesellschaft des bürgerlichen Rechts	6 978	66	2	356	148	8	1 265	1 608
10	Aktiengesellschaft	266	2	-	42	-	1	6	44
11	Gesellschaft mit beschränkter Haftung	9 764	14	10	760	53	37	738	2 551
12	dar. Unternehmergeh. (haftungsbeschr.) ²⁾	1 183	1	-	53	4	2	113	284
13	Private Company Limited by Shares	122	-	-	12	-	-	11	37
14	Genossenschaft	89	-	-	4	1	-	-	9
15	Eingetragener Verein	69	-	-	5	-	-	-	6
16	Sonstige Rechtsformen	275	-	-	20	4	1	26	121
Darunter Einzelunternehmen nach dem Geschlecht des Inhabers									
17	Männlich	46 134	526	24	2 363	493	79	6 563	10 801
18	Weiblich	28 284	175	7	1 675	138	10	392	6 850
Darunter Einzelunternehmen nach ausgewählter Staatsangehörigkeit des Inhabers									
19	Deutschland	59 398	668	25	3 693	620	69	3 801	15 146
20	Rumänien	2 006	1	1	29	1	1	715	136
21	Türkei	1 715	-	4	52	1	3	137	427
22	Polen	1 740	3	-	20	1	3	948	130
23	Italien	957	2	-	28	-	-	66	195
24	Kroatien	674	4	-	9	-	2	210	80
25	Ungarn	627	1	-	12	1	1	161	80
26	Kosovo	441	3	-	7	1	2	137	60
27	Bulgarien	589	-	-	9	-	1	225	62
28	Griechenland	565	-	-	7	-	-	43	90
29	Syrien	357	-	-	5	-	1	23	135
30	Österreich	739	5	-	35	4	-	44	171
31	Bosnien-Herzegowina	251	-	-	6	-	2	49	30
32	Serbien	255	-	-	2	-	-	37	32
33	Vietnam	222	-	-	1	-	-	1	19
34	Irak	232	-	-	1	-	1	14	58
35	Russland	176	-	-	9	-	-	12	34
36	Tschechische Republik	162	-	-	6	-	-	23	34
37	Ukraine	130	-	-	7	-	-	6	35
38	Afghanistan	130	-	-	1	-	-	3	31
39	Mazedonien	86	-	-	5	-	-	23	14
40	EU-Staaten ³⁾	8 866	20	1	180	7	8	2 534	1 125

¹⁾ Ohne Reisegewerbe. - ²⁾ Der Ergebnismittelnachweis für haftungsbeschränkte Unternehmergeh. ist seit 2009 möglich. - ³⁾ Ohne Deutschland.

⁴⁾ Für die Stadt München wurden ab Januar 2020 alle Meldungen für die Monate November und Dezember 2019 nachgeliefert.

sowie nach Art der Niederlassung und Rechtsform

noch: davon											Lfd. Nr.
Verkehr und Lagerei	Gast- gewerbe	Informa- tion und Kommuni- kation	Erbringung von Finanz- und Versiche- rungs- dienst- leistungen	Grund- stücks- und Woh- nungs- wesen	Erbringung von frei- beruflichen, wissen- schaftlichen und technischen Dienst- leistungen	Erbringung von sonstigen wirtschaft- lichen Dienst- leistungen	Erziehung und Unterricht	Gesund- heits- und Sozial- wesen	Kunst, Unter- haltung und Erholung	Öffentliche Verwaltung, Verteidigung; Sozialver- sicherung; Erbringung von sonstigen Dienst- leistungen	
H	I	J	K	L	M	N	P	Q	R	O + S	
3 217	7 253	4 232	3 662	2 442	8 832	10 684	2 020	1 487	2 168	8 937	1
Davon nach der Art der Niederlassung											
3 000	6 663	4 071	3 391	2 352	8 527	10 226	1 898	1 449	1 972	8 626	2
66	200	36	104	21	90	82	42	12	40	113	3
151	390	125	167	69	215	376	80	26	156	198	4
Davon nach der Rechtsform des Unternehmens											
2 633	5 638	3 003	2 872	1 373	6 699	9 055	1 746	1 328	1 736	8 239	5
27	35	14	46	19	20	16	3	2	6	12	6
6	24	3	9	13	16	8	1	-	1	3	7
										-	8
42	74	64	59	208	161	80	5	8	12	20	
150	733	428	55	235	484	612	168	71	229	360	9
8	5	24	58	12	46	13	-	-	3	2	10
334	679	677	475	570	1 362	869	92	75	179	289	11
44	78	118	51	50	155	125	20	15	23	47	12
6	6	8	4	2	23	10	1	-	-	2	13
-	1	-	67	1	3	1	-	1	-	1	14
-	45	-	-	-	2	1	2	2	1	5	15
11	13	11	17	9	16	19	2	-	1	4	16
Darunter Einzelunternehmen nach dem Geschlecht des Inhabers											
2 153	3 618	2 393	2 119	842	3 882	5 668	790	273	1 203	2 344	17
480	2 020	610	753	531	2 817	3 387	956	1 055	533	5 895	18
Darunter Einzelunternehmen nach ausgewählter Staatsangehörigkeit des Inhabers											
1 632	3 591	2 727	2 620	1 278	6 001	6 803	1 577	1 173	1 514	6 460	19
246	57	11	26	6	31	284	9	19	10	423	20
128	394	23	58	12	86	197	9	2	33	149	21
39	22	7	5	5	41	385	6	10	4	111	22
31	372	25	18	8	46	75	3	4	17	67	23
39	71	14	11	2	27	124	6	8	9	58	24
41	19	7	17	2	27	90	8	15	11	134	25
14	38	2	11	1	6	135	-	2	5	17	26
71	35	9	2	1	18	117	1	-	3	35	27
68	201	7	5	-	24	56	4	-	14	46	28
60	64	3	1	1	7	37	1	-	2	17	29
19	63	40	12	22	73	96	15	25	24	91	30
17	38	4	3	6	16	58	2	-	1	19	31
20	25	6	8	1	12	86	3	4	3	16	32
2	111	1	2	1	3	-	-	1	3	77	33
22	66	1	2	1	1	35	1	2	5	22	34
15	5	9	4	1	21	18	2	5	3	38	35
6	18	5	2	1	6	27	3	-	1	30	36
6	3	3	3	-	12	26	2	1	-	26	37
11	28	1	-	-	4	42	-	-	-	9	38
2	14	1	-	-	2	14	-	-	2	9	39
591	947	161	115	52	357	1 380	86	98	118	1 086	40

**7. Gewerbeanmeldungen in Bayern 2020 nach Regierungsbezirken
sowie nach Wirtschaftsabschnitten und ausgewählten Wirtschaftsabteilungen**

Nr. der Klassifikation ¹⁾	Wirtschaftszweig (H.v. = Herstellung von E.v. = Erbringung von)	Gewerbeanmeldungen insgesamt ^{2) 3)}	davon							
			Neuerrichtung			Zuzug	Übernahme			
			insgesamt	Neugründung	Umwandlung		insgesamt	Rechtsformwechsel	Gesellschaftereintritt	Erbfolge/Kauf/Pacht
Oberbayern										
A	Land- u. Forstwirtschaft, Fischerei	421	346	345	1	55	20	7	3	10
B	Bergbau u. Gewinnung v. Steinen u. Erden	22	14	14	-	2	6	-	-	6
C	Verarbeitendes Gewerbe	2 683	2 170	2 157	13	382	131	54	10	67
10	dar. H.v. Nahrungs- u. Futtermitteln	259	197	194	3	24	38	15	3	20
11	Getränkeherstellung	30	26	26	-	1	3	1	-	2
13	H.v. Textilien	268	239	238	1	24	5	3	-	2
14	H.v. Bekleidung	298	269	269	-	27	2	1	-	1
16	H.v. Holz-, Flecht-, Korb- u. Korkwaren (ohne Möbel)	169	145	145	-	16	8	3	2	3
18	H.v. Druckerzeugnissen; Vervielfältigung v. bespielten Ton-, Bild- u. Datenträgern	166	137	137	-	23	6	3	2	1
25	H.v. Metallerzeugnissen	201	153	152	1	35	13	6	-	7
26	H.v. DV-Geräten, elektron. u. optischen Erzeugnissen	101	64	64	-	34	3	1	-	2
27	H.v. elektrischen Ausrüstungen	68	57	57	-	10	1	1	-	-
28	Maschinenbau	84	47	45	2	30	7	1	-	6
29	H.v. Kraftwagen u. Kraftwagenteilen	36	28	28	-	7	1	-	-	1
31	H.v. Möbeln	77	49	48	1	22	6	1	1	4
D	Energieversorgung	884	763	762	1	67	54	6	5	43
E	Wasserversorgung; Abwasser- u. Abfallentsorgung u. Beseitigung v. Umweltverschmutzungen	47	35	35	-	10	2	1	-	1
F	Baugewerbe	4 748	3 603	3 598	5	838	307	79	162	66
41	dav. Hochbau	250	179	178	1	61	10	1	4	5
42	Tiefbau	90	62	62	-	27	1	-	-	1
43	vorbereitende Baustellenarbeiten, Bauinstallation u. sonstiges Ausbaugewerbe	4 408	3 362	3 358	4	750	296	78	158	60
G	Handel; Instandhaltung u. Reparatur v. Kfz	10 288	8 392	8 342	50	1 158	738	209	81	448
45	dav. Handel mit Kfz; Instandhaltung u. Reparatur v. Kfz	1 209	950	944	6	200	59	20	8	31
46	Großhandel (ohne Handel mit Kfz)	2 248	1 813	1 803	10	356	79	29	11	39
47	Einzelhandel (ohne Handel mit Kfz)	6 831	5 629	5 595	34	602	600	160	62	378
H	Verkehr u. Lagerei	2 116	1 872	1 868	4	178	66	17	8	41
49	dar. Landverkehr u. Transport in Rohrfernleitungen	1 224	1 059	1 059	-	118	47	13	5	29
53	Post-, Kurier- u. Expressdienste	651	619	619	-	25	7	-	1	6
I	Gastgewerbe	2 664	1 681	1 675	6	77	906	80	32	794
55	dav. Beherbergung	339	223	221	2	22	94	19	3	72
56	Gastronomie	2 325	1 458	1 454	4	55	812	61	29	722
J	Information u. Kommunikation	2 967	2 423	2 411	12	508	36	18	3	15
58	dar. Verlagswesen	189	144	142	2	42	3	-	1	2
61	Telekommunikation	111	98	98	-	12	1	-	-	1
62	E. v. Dienstleistungen der Informationstechnologie	1 910	1 537	1 530	7	349	24	16	-	8
63	Informationsdienstleistungen	372	316	313	3	52	4	1	1	2
K	E.v. Finanz- u. Versicherungsdienstleistungen	1 983	1 462	1 420	42	492	29	17	2	10
66	dar. mit Finanz- u. Versicherungsdienstleistungen verbundene Tätigkeiten	1 246	911	908	3	319	16	10	2	4
L	Grundstücks- u. Wohnungswesen	1 660	1 158	1 157	1	461	41	17	3	21
M	E.v. freiberuflichen, wissenschaftlichen u. technischen Dienstleistungen	5 899	4 649	4 638	11	1 132	118	54	12	52
70	dar. Verwaltung u. Führung v. Unternehmen u. Betrieben; Unternehmensberatung	1 897	1 431	1 430	1	423	43	22	4	17
73	Werbung u. Marktforschung	959	812	812	-	135	12	6	1	5
N	E.v. sonstigen wirtschaftlichen Dienstleistungen	5 907	4 935	4 924	11	850	122	58	16	48
77	dar. Vermietung v. beweglichen Sachen	440	380	376	4	50	10	6	2	2
78	Vermittlung u. Überlassung v. Arbeitskräften	203	168	167	1	34	1	-	-	1
79	Reisebüros, -veranstalter u. E.v. sonstigen Reservierungsdienstleistungen	188	131	130	1	41	16	3	3	10
81	Gebäudebetreuung; Garten- u. Landschaftsbau	3 144	2 649	2 645	4	425	70	39	7	24
P	Erziehung u. Unterricht	1 378	1 148	1 147	1	190	40	9	3	28
Q	Gesundheits- u. Sozialwesen	706	591	591	-	99	16	3	6	7
R	Kunst, Unterhaltung u. Erholung	914	705	699	6	156	53	9	8	36
O + S	Öffentliche Verwaltung, Verteidigung; Sozialversicherung; E.v. sonstigen Dienstleistungen	3 622	2 986	2 983	3	491	145	27	12	106
A - S	Insgesamt	48 909	38 933	38 766	167	7 146	2 830	665	366	1 799

¹⁾ Klassifikation der Wirtschaftszweige, Ausgabe 2008 (WZ 2008), Kurzbezeichnung. - ²⁾ Ohne Reisegewerbe.

³⁾ Für die Stadt München wurden ab Januar 2020 alle Meldungen für die Monate November und Dezember 2019 nachgeliefert.

**Noch: 7. Gewerbebeanmeldungen in Bayern 2020 nach Regierungsbezirken
sowie nach Wirtschaftsabschnitten und ausgewählten Wirtschaftsabteilungen**

Nr. der Klassi- fikation ¹⁾	Wirtschaftszweig (H.v. = Herstellung von E.v. = Erbringung von)	Ge- werbe- anmel- dungen insge- samt ²⁾	davon							
			Neuerrichtung			Zuzug	Übernahme			
			ins- gesamt	davon			ins- gesamt	davon		
				Neu- gründung	Um- wand- lung			Rechts- form- wechsel	Gesell- schafter- eintritt	Erbfolge/ Kauf/ Pacht
Niederbayern										
A	Land- u. Forstwirtschaft, Fischerei	211	186	185	1	8	17	3	7	7
B	Bergbau u. Gewinnung v. Steinen u. Erden	7	4	4	-	2	1	-	-	1
C	Verarbeitendes Gewerbe	854	681	677	4	94	79	22	5	52
10	dar. H.v. Nahrungs- u. Futtermitteln	81	54	52	2	4	23	6	-	17
11	Getränkeherstellung	10	7	7	-	2	1	-	1	-
13	H.v. Textilien	67	63	63	-	4	-	-	-	-
14	H.v. Bekleidung	84	74	74	-	9	1	-	-	1
16	H.v. Holz-, Flecht-, Korb- u. Korkwaren (ohne Möbel)	91	79	79	-	6	6	1	-	5
18	H.v. Druckerzeugnissen; Vervielfältigung v. bespielten Ton-, Bild- u. Datenträgern	35	20	20	-	10	5	1	-	4
25	H.v. Metallzeugnissen	106	83	83	-	11	12	6	1	5
26	H.v. DV-Geräten, elektron. u. optischen Erzeugnissen	21	17	17	-	4	-	-	-	-
27	H.v. elektrischen Ausrüstungen	4	3	3	-	1	-	-	-	-
28	Maschinenbau	37	26	24	2	6	5	2	1	2
29	H.v. Kraftwagen u. Kraftwagenteilen	9	7	7	-	2	-	-	-	-
31	H.v. Möbeln	30	17	17	-	6	7	1	2	4
D	Energieversorgung	422	349	349	-	18	55	5	7	43
E	Wasserversorgung; Abwasser- u. Abfallentsorgung u. Beseitigung v. Umweltverschmutzungen	17	11	11	-	3	3	1	1	1
F	Baugewerbe	1 132	878	877	1	170	84	37	23	24
41	dav. Hochbau	44	33	33	-	6	5	2	1	2
42	Tiefbau	36	30	30	-	6	-	-	-	-
43	vorbereitende Baustellenarbeiten, Bauinstallation u. sonstiges Ausbaugewerbe	1 052	815	814	1	158	79	35	22	22
G	Handel; Instandhaltung u. Reparatur v. Kfz	2 749	2 225	2 212	13	306	218	87	14	117
45	dav. Handel mit Kfz; Instandhaltung u. Reparatur v. Kfz	508	412	410	2	64	32	16	1	15
46	Großhandel (ohne Handel mit Kfz)	419	329	327	2	72	18	10	1	7
47	Einzelhandel (ohne Handel mit Kfz)	1 822	1 484	1 475	9	170	168	61	12	95
H	Verkehr u. Lagerei	837	279	279	-	37	21	4	2	15
49	dar. Landverkehr u. Transport in Rohrfernleitungen	166	128	128	-	22	16	4	2	10
53	Post-, Kurier- u. Expressdienste	122	113	113	-	8	1	-	-	1
I	Gastgewerbe	626	403	403	-	16	207	24	9	174
55	dav. Beherbergung	107	57	57	-	1	49	9	3	37
56	Gastronomie	519	346	346	-	15	158	15	6	137
J	Information u. Kommunikation	475	378	366	12	88	9	3	3	3
58	dar. Verlagswesen	37	33	27	6	2	2	1	-	1
61	Telekommunikation	30	28	28	-	2	-	-	-	-
62	E. v. Dienstleistungen der Informationstechnologie	270	201	200	1	64	5	1	3	1
63	Informationsdienstleistungen	92	79	74	5	12	1	-	-	1
K	E.v. Finanz- u. Versicherungsdienstleistungen	353	255	253	2	87	11	10	-	1
66	dar. mit Finanz- u. Versicherungsdienstleistungen verbundene Tätigkeiten	284	197	197	-	77	10	9	-	1
L	Grundstücks- u. Wohnungswesen	291	232	229	3	45	14	10	1	3
M	E.v. freiberuflichen, wissenschaftlichen u. technischen Dienstleistungen	913	717	715	2	171	25	14	3	8
70	dar. Verwaltung u. Führung v. Unternehmen u. Betrieben; Unternehmensberatung	262	199	199	-	56	7	5	1	1
73	Werbung u. Marktforschung	174	140	140	-	24	10	6	1	3
N	E.v. sonstigen wirtschaftlichen Dienstleistungen	1 264	1 069	1 068	1	163	32	15	2	15
77	dar. Vermietung v. beweglichen Sachen	130	112	112	-	12	6	2	-	4
78	Vermittlung u. Überlassung v. Arbeitskräften	34	25	25	-	8	1	-	-	1
79	Reisebüros, -veranstalter u. E.v. sonstigen Reservierungsdienstleistungen	35	19	19	-	14	2	-	-	2
81	Gebäudebetreuung; Garten- u. Landschaftsbau	760	671	671	-	73	16	11	-	5
P	Erziehung u. Unterricht	212	182	182	-	17	13	3	-	10
Q	Gesundheits- u. Sozialwesen	158	134	134	-	19	5	2	1	2
R	Kunst, Unterhaltung u. Erholung	199	169	165	4	22	8	2	2	4
O + S	Öffentliche Verwaltung, Verteidigung; Sozialversicherung; E.v. sonstigen Dienstleistungen	932	759	759	-	138	35	4	-	31
A - S	Insgesamt	11 152	8 911	8 868	43	1 404	837	246	80	511

¹⁾ Klassifikation der Wirtschaftszweige, Ausgabe 2008 (WZ 2008), Kurzbezeichnung. - ²⁾ Ohne Automatenaufsteller und Reisegewerbe.

**Noch: 7. Gewerbebeanmeldungen in Bayern 2020 nach Regierungsbezirken
sowie nach Wirtschaftsabschnitten und ausgewählten Wirtschaftsabteilungen**

Nr. der Klassifikation ¹⁾	Wirtschaftszweig (H.v. = Herstellung von E.v. = Erbringung von)	Ge- werbe- anmel- dungen insge- samt ²⁾	davon							
			Neuerrichtung			Zuzug	Übernahme			
			ins- gesamt	davon			ins- gesamt	davon		
				Neu- gründung	Um- wand- lung			Rechts- form- wechsel	Gesell- schafter- eintritt	Erbfolge/ Kauf/ Pacht
Oberpfalz										
A	Land- u. Forstwirtschaft, Fischerei	122	111	109	2	8	3	-	2	1
B	Bergbau u. Gewinnung v. Steinen u. Erden	2	2	2	-	-	-	-	-	-
C	Verarbeitendes Gewerbe	654	529	529	-	63	62	20	4	38
10	dar. H.v. Nahrungs- u. Futtermitteln	65	41	41	-	5	19	7	1	11
11	Getränkeherstellung	15	14	14	-	-	1	1	-	-
13	H.v. Textilien	58	53	53	-	5	-	-	-	-
14	H.v. Bekleidung	59	49	49	-	10	-	-	-	-
16	H.v. Holz-, Flecht-, Korb- u. Korkwaren (ohne Möbel)	59	51	51	-	1	7	-	1	6
18	H.v. Druckerzeugnissen; Vervielfältigung v. bespielten Ton-, Bild- u. Datenträgern	46	32	32	-	5	9	2	1	6
25	H.v. Metallerzeugnissen	92	78	78	-	10	4	1	-	3
26	H.v. DV-Geräten, elektron. u. optischen Erzeugnissen	14	11	11	-	1	2	1	-	1
27	H.v. elektrischen Ausrüstungen	7	7	7	-	-	-	-	-	-
28	Maschinenbau	24	18	18	-	3	3	1	-	2
29	H.v. Kraftwagen u. Kraftwagenteilen	3	2	2	-	1	-	-	-	-
31	H.v. Möbeln	17	13	13	-	2	2	1	-	1
D	Energieversorgung	356	309	309	-	14	33	4	3	26
E	Wasserversorgung; Abwasser- u. Abfallentsorgung u. Beseitigung v. Umweltverschmutzungen	13	9	9	-	1	3	1	1	1
F	Baugewerbe	736	542	540	2	100	94	19	53	22
41	dav. Hochbau	50	36	36	-	8	6	3	-	3
42	Tiefbau	10	9	9	-	1	-	-	-	-
43	vorbereitende Baustellenarbeiten, Bauinstallation u. sonstiges Ausbaugewerbe	676	497	495	2	91	88	16	53	19
G	Handel; Instandhaltung u. Reparatur v. Kfz	2 241	1 822	1 799	23	240	179	51	23	105
45	dav. Handel mit Kfz; Instandhaltung u. Reparatur v. Kfz	297	232	227	5	44	21	7	2	12
46	Großhandel (ohne Handel mit Kfz)	385	298	291	7	63	24	7	-	17
47	Einzelhandel (ohne Handel mit Kfz)	1 559	1 292	1 281	11	133	134	37	21	76
H	Verkehr u. Lagerei	202	153	152	1	27	22	8	2	12
49	dar. Landverkehr u. Transport in Rohrfernleitungen	116	89	89	-	14	13	5	2	6
53	Post-, Kurier- u. Expressdienste	50	41	41	-	5	4	1	-	3
I	Gastgewerbe	497	292	291	1	10	195	11	4	180
55	dav. Beherbergung	66	39	38	1	4	23	3	2	18
56	Gastronomie	431	253	253	-	6	172	8	2	162
J	Information u. Kommunikation	330	260	260	-	67	3	1	2	-
58	dar. Verlagswesen	21	17	17	-	4	-	-	-	-
61	Telekommunikation	27	27	27	-	-	-	-	-	-
62	E. v. Dienstleistungen der Informationstechnologie	197	147	147	-	49	1	1	-	-
63	Informationsdienstleistungen	42	35	35	-	6	1	-	1	-
K	E.v. Finanz- u. Versicherungsdienstleistungen	333	256	254	2	65	12	7	2	3
66	dar. mit Finanz- u. Versicherungsdienstleistungen verbundene Tätigkeiten	268	201	201	-	56	11	6	2	3
L	Grundstücks- u. Wohnungswesen	200	148	148	-	44	8	2	1	5
M	E.v. freiberuflichen, wissenschaftlichen u. technischen Dienstleistungen	744	587	585	2	128	29	11	5	13
70	dar. Verwaltung u. Führung v. Unternehmen u. Betrieben; Unternehmensberatung	148	107	106	1	31	10	6	-	4
73	Werbung u. Marktforschung	156	130	129	1	23	3	1	2	-
N	E.v. sonstigen wirtschaftlichen Dienstleistungen	902	746	743	3	129	27	13	1	13
77	dar. Vermietung v. beweglichen Sachen	97	91	91	-	5	1	-	-	1
78	Vermittlung u. Überlassung v. Arbeitskräften	32	27	27	-	5	-	-	-	-
79	Reisebüros, -veranstalter u. E.v. sonstigen Reservierungsdienstleistungen	23	13	11	2	5	5	3	-	2
81	Gebäudebetreuung; Garten- u. Landschaftsbau	512	423	422	1	72	17	9	1	7
P	Erziehung u. Unterricht	219	188	188	-	29	2	-	-	2
Q	Gesundheits- u. Sozialwesen	155	121	119	2	28	6	1	1	4
R	Kunst, Unterhaltung u. Erholung	193	156	154	2	22	15	2	4	9
O + S	Öffentliche Verwaltung, Verteidigung; Sozialversicherung; E.v. sonstigen Dienstleistungen	670	530	530	-	93	47	4	1	42
A - S	Insgesamt	8 569	6 761	6 721	40	1 068	740	155	109	476

¹⁾ Klassifikation der Wirtschaftszweige, Ausgabe 2008 (WZ 2008), Kurzbezeichnung. - ²⁾ Ohne Reisegewerbe.

**Noch: 7. Gewerbebeanmeldungen in Bayern 2020 nach Regierungsbezirken
sowie nach Wirtschaftsabschnitten und ausgewählten Wirtschaftsabteilungen**

Nr. der Klassi- fikation ¹⁾	Wirtschaftszweig (H.v. = Herstellung von E.v. = Erbringung von)	Ge- werbe- anmel- dungen insge- samt ²⁾	davon							
			Neuerrichtung			Zuzug	Übernahme			
			ins- gesamt	davon			ins- gesamt	davon		
				Neu- gründung	Um- wand- lung			Rechts- form- wechsel	Gesell- schafter- eintritt	Erbfolge/ Kauf/ Pacht
Oberfranken										
A	Land- u. Forstwirtschaft, Fischerei	117	101	101	-	9	7	1	-	6
B	Bergbau u. Gewinnung v. Steinen u. Erden	-	-	-	-	-	-	-	-	-
C	Verarbeitendes Gewerbe	552	446	438	8	60	46	15	2	29
10	dar. H.v. Nahrungs- u. Futtermitteln	50	35	35	-	3	12	2	-	10
11	Getränkeherstellung	19	13	13	-	2	4	1	-	3
13	H.v. Textilien	67	59	59	-	7	1	-	-	1
14	H.v. Bekleidung	68	65	65	-	2	1	1	-	-
16	H.v. Holz-, Flecht-, Korb- u. Korkwaren (ohne Möbel)	50	39	37	2	3	8	1	-	7
18	H.v. Druckerzeugnissen; Vervielfältigung v. bespielten Ton-, Bild- u. Datenträgern	30	25	24	1	3	2	-	-	2
25	H.v. Metallerzeugnissen	47	35	34	1	6	6	4	-	2
26	H.v. DV-Geräten, elektron. u. optischen Erzeugnissen	7	5	5	-	1	1	-	-	1
27	H.v. elektrischen Ausrüstungen	15	9	9	-	5	1	-	-	1
28	Maschinenbau	12	7	7	-	4	1	1	-	-
29	H.v. Kraftwagen u. Kraftwagenteilen	5	3	3	-	1	1	-	1	-
31	H.v. Möbeln	22	17	16	1	5	-	-	-	-
D	Energieversorgung	295	243	242	1	15	37	6	3	28
E	Wasserversorgung; Abwasser- u. Abfallentsorgung u. Beseitigung v. Umweltverschmutzungen	9	5	5	-	2	2	1	-	1
F	Baugewerbe	477	352	351	1	80	45	23	6	16
41	dav. Hochbau	15	10	10	-	5	-	-	-	-
42	Tiefbau	11	8	8	-	3	-	-	-	-
43	vorbereitende Baustellenarbeiten, Bauinstallation u. sonstiges Ausbaugewerbe	451	334	333	1	72	45	23	6	16
G	Handel; Instandhaltung u. Reparatur v. Kfz	1 949	1 572	1 563	9	206	171	55	19	97
45	dav. Handel mit Kfz; Instandhaltung u. Reparatur v. Kfz	250	191	190	1	37	22	7	4	11
46	Großhandel (ohne Handel mit Kfz)	321	238	238	-	63	20	4	3	13
47	Einzelhandel (ohne Handel mit Kfz)	1 378	1 143	1 135	8	106	129	44	12	73
H	Verkehr u. Lagerei	211	173	172	1	25	13	3	1	9
49	dar. Landverkehr u. Transport in Rohrfernleitungen	86	68	67	1	10	8	2	1	5
53	Post-, Kurier- u. Expressdienste	89	76	76	-	9	4	-	-	4
I	Gastgewerbe	547	353	353	-	16	178	19	2	157
55	dav. Beherbergung	98	57	57	-	4	37	3	-	34
56	Gastronomie	449	296	296	-	12	141	16	2	123
J	Information u. Kommunikation	301	239	239	-	54	8	5	1	2
58	dar. Verlagswesen	14	11	11	-	3	-	-	-	-
61	Telekommunikation	14	12	12	-	1	1	1	-	-
62	E. v. Dienstleistungen der Informationstechnologie	187	148	148	-	33	6	3	1	2
63	Informationsdienstleistungen	50	40	40	-	9	1	1	-	-
K	E.v. Finanz- u. Versicherungsdienstleistungen	295	219	214	5	63	13	8	2	3
66	dar. mit Finanz- u. Versicherungsdienstleistungen verbundene Tätigkeiten	239	174	172	2	54	11	6	2	3
L	Grundstücks- u. Wohnungswesen	192	147	146	1	27	18	2	7	9
M	E.v. freiberuflichen, wissenschaftlichen u. technischen Dienstleistungen	684	547	546	1	114	23	14	3	6
70	dar. Verwaltung u. Führung v. Unternehmen u. Betrieben; Unternehmensberatung	204	150	150	-	43	11	4	2	5
73	Werbung u. Marktforschung	150	128	128	-	19	3	3	-	-
N	E.v. sonstigen wirtschaftlichen Dienstleistungen	811	686	686	-	91	34	9	1	24
77	dar. Vermietung v. beweglichen Sachen	73	64	64	-	3	6	3	-	3
78	Vermittlung u. Überlassung v. Arbeitskräften	30	26	26	-	2	2	2	-	-
79	Reisebüros, -veranstalter u. E.v. sonstigen Reservierungsdienstleistungen	30	18	18	-	8	4	-	-	4
81	Gebäudebetreuung; Garten- u. Landschaftsbau	453	396	396	-	44	13	2	1	10
P	Erziehung u. Unterricht	196	154	153	1	35	7	2	-	5
Q	Gesundheits- u. Sozialwesen	111	92	91	1	15	4	-	1	3
R	Kunst, Unterhaltung u. Erholung	164	130	127	3	22	12	1	-	11
O + S	Öffentliche Verwaltung, Verteidigung; Sozialversicherung; E.v. sonstigen Dienstleistungen	680	573	573	-	77	30	8	-	22
A - S	Insgesamt	7 591	6 032	6 000	32	911	648	172	48	428

¹⁾ Klassifikation der Wirtschaftszweige, Ausgabe 2008 (WZ 2008), Kurzbezeichnung. - ²⁾ Ohne Automatenaufsteller und Reisegewerbe.

**Noch: 7. Gewerbeanmeldungen in Bayern 2020 nach Regierungsbezirken
sowie nach Wirtschaftsabschnitten und ausgewählten Wirtschaftsabteilungen**

Nr. der Klassifikation ¹⁾	Wirtschaftszweig (H.v. = Herstellung von E.v. = Erbringung von)	Gewerbeanmeldungen insgesamt ²⁾	davon							
			Neuerrichtung			Zuzug	Übernahme			
			insgesamt	Neugründung	Umwandlung		insgesamt	Rechtsformwechsel	Gesellschaftereintritt	Erbfolge/Kauf/Pacht
Mittelfranken										
A	Land- u. Forstwirtschaft, Fischerei	98	87	87	-	9	2	-	2	-
B	Bergbau u. Gewinnung v. Steinen u. Erden	4	2	2	-	-	2	1	1	-
C	Verarbeitendes Gewerbe	862	707	702	5	96	59	21	4	34
10	dar. H.v. Nahrungs- u. Futtermitteln	95	74	74	-	3	18	5	1	12
11	Getränkeherstellung	13	13	13	-	-	-	-	-	-
13	H.v. Textilien	96	84	84	-	8	4	1	-	3
14	H.v. Bekleidung	108	96	96	-	10	2	-	1	1
16	H.v. Holz-, Flecht-, Korb- u. Korkwaren (ohne Möbel)	51	42	42	-	4	5	2	-	3
18	H.v. Druckerzeugnissen; Vervielfältigung v. bespielten Ton-, Bild- u. Datenträgern	79	59	58	1	19	1	-	-	1
25	H.v. Metallerzeugnissen	80	55	55	-	14	11	6	1	4
26	H.v. DV-Geräten, elektron. u. optischen Erzeugnissen	25	19	18	1	4	2	1	-	1
27	H.v. elektrischen Ausrüstungen	15	13	13	-	2	-	-	-	-
28	Maschinenbau	24	18	18	-	4	2	-	-	2
29	H.v. Kraftwagen u. Kraftwagenteilen	6	6	6	-	-	-	-	-	-
31	H.v. Möbeln	20	15	15	-	3	2	-	-	2
D	Energieversorgung	355	312	312	-	12	31	4	10	17
E	Wasserversorgung; Abwasser- u. Abfallentsorgung u. Beseitigung v. Umweltverschmutzungen	21	18	18	-	2	1	1	-	-
F	Baugewerbe	1 442	1 133	1 132	1	200	109	25	68	16
41	dav. Hochbau	93	75	75	-	12	6	-	6	-
42	Tiefbau	22	20	20	-	1	1	1	-	-
43	vorbereitende Baustellenarbeiten, Bauinstallation u. sonstiges Ausbaugewerbe	1 327	1 038	1 037	1	187	102	24	62	16
G	Handel; Instandhaltung u. Reparatur v. Kfz	3 407	2 812	2 795	17	304	291	72	39	180
45	dav. Handel mit Kfz; Instandhaltung u. Reparatur v. Kfz	350	285	284	1	45	20	5	2	13
46	Großhandel (ohne Handel mit Kfz)	555	445	439	6	78	32	12	5	15
47	Einzelhandel (ohne Handel mit Kfz)	2 502	2 082	2 072	10	181	239	55	32	152
H	Verkehr u. Lagerei	671	585	584	1	55	31	5	6	20
49	dar. Landverkehr u. Transport in Rohrfernleitungen	245	188	188	-	36	21	2	2	17
53	Post-, Kurier- u. Expressdienste	338	323	323	-	9	6	2	2	2
I	Gastgewerbe	837	443	440	3	15	379	22	15	342
55	dav. Beherbergung	91	63	63	-	2	26	3	1	22
56	Gastronomie	746	380	377	3	13	353	19	14	320
J	Information u. Kommunikation	674	558	555	3	104	12	4	5	3
58	dar. Verlagswesen	39	30	30	-	8	1	-	1	-
61	Telekommunikation	24	24	24	-	-	-	-	-	-
62	E. v. Dienstleistungen der Informationstechnologie	430	342	339	3	77	11	4	4	3
63	Informationsdienstleistungen	103	94	94	-	9	-	-	-	-
K	E.v. Finanz- u. Versicherungsdienstleistungen	600	487	482	5	109	4	3	-	1
66	dar. mit Finanz- u. Versicherungsdienstleistungen verbundene Tätigkeiten	490	398	398	-	88	4	3	-	1
L	Grundstücks- u. Wohnungswesen	357	259	257	2	80	18	6	5	7
M	E.v. freiberuflichen, wissenschaftlichen u. technischen Dienstleistungen	1 384	1 130	1 128	2	202	52	38	6	8
70	dar. Verwaltung u. Führung v. Unternehmen u. Betrieben; Unternehmensberatung	380	288	286	2	62	30	29	-	1
73	Werbung u. Marktforschung	322	273	273	-	42	7	3	3	1
N	E.v. sonstigen wirtschaftlichen Dienstleistungen	1 638	1 430	1 426	4	167	41	15	5	21
77	dar. Vermietung v. beweglichen Sachen	133	124	124	-	6	3	-	1	2
78	Vermittlung u. Überlassung v. Arbeitskräften	41	34	34	-	5	2	1	-	1
79	Reisebüros, -veranstalter u. E.v. sonstigen Reservierungsdienstleistungen	36	20	19	1	10	6	3	-	3
81	Gebäudebetreuung; Garten- u. Landschaftsbau	858	758	756	2	76	24	9	3	12
P	Erziehung u. Unterricht	361	298	298	-	48	15	4	4	7
Q	Gesundheits- u. Sozialwesen	241	203	202	1	28	10	5	2	3
R	Kunst, Unterhaltung u. Erholung	303	234	229	5	37	32	5	4	23
O + S	Öffentliche Verwaltung, Verteidigung; Sozialversicherung; E.v. sonstigen Dienstleistungen	1 560	1 274	1 273	1	147	139	9	4	126
A - S	Insgesamt	14 815	11 972	11 922	50	1 615	1 228	240	180	808

¹⁾ Klassifikation der Wirtschaftszweige, Ausgabe 2008 (WZ 2008), Kurzbezeichnung. - ²⁾ Ohne Reisegewerbe.

**Noch: 7. Gewerbebeanmeldungen in Bayern 2020 nach Regierungsbezirken
sowie nach Wirtschaftsabschnitten und ausgewählten Wirtschaftsabteilungen**

Nr. der Klassi- fikation ¹⁾	Wirtschaftszweig (H.v. = Herstellung von E.v. = Erbringung von)	Ge- werbe- anmel- dungen insge- samt ²⁾	davon							
			Neuerrichtung			Zuzug	Übernahme			
			ins- gesamt	davon			ins- gesamt	davon		
				Neu- gründung	Um- wand- lung			Rechts- form- wechsel	Gesell- schafter- eintritt	Erbfolge/ Kauf/ Pacht
Unterfranken										
A	Land- u. Forstwirtschaft, Fischerei	132	117	117	-	7	8	4	1	3
B	Bergbau u. Gewinnung v. Steinen u. Erden	2	2	2	-	-	-	-	-	-
C	Verarbeitendes Gewerbe	724	604	600	4	83	37	12	3	22
10	dar. H.v. Nahrungs- u. Futtermitteln	66	51	51	-	5	10	2	-	8
11	Getränkeherstellung	19	14	14	-	1	4	2	-	2
13	H.v. Textilien	78	70	70	-	6	2	-	1	1
14	H.v. Bekleidung	100	91	91	-	8	1	-	-	1
16	H.v. Holz-, Flecht-, Korb- u. Korkwaren (ohne Möbel)	42	35	35	-	5	2	-	-	2
18	H.v. Druckerzeugnissen; Vervielfältigung v. bespielten Ton-, Bild- u. Datenträgern	49	46	46	-	3	-	-	-	-
25	H.v. Metallerzeugnissen	66	55	54	1	8	3	2	-	1
26	H.v. DV-Geräten, elektron. u. optischen Erzeugnissen	14	10	10	-	4	-	-	-	-
27	H.v. elektrischen Ausrüstungen	10	8	8	-	1	1	-	-	1
28	Maschinenbau	16	7	7	-	6	3	3	-	-
29	H.v. Kraftwagen u. Kraftwagenteilen	7	5	5	-	2	-	-	-	-
31	H.v. Möbeln	30	24	24	-	6	-	-	-	-
D	Energieversorgung	262	231	229	2	10	21	1	5	15
E	Wasserversorgung; Abwasser- u. Abfallentsorgung u. Beseitigung v. Umweltverschmutzungen	14	11	11	-	1	2	1	-	1
F	Baugewerbe	889	673	672	1	159	57	27	9	21
41	dav. Hochbau	44	36	36	-	8	-	-	-	-
42	Tiefbau	22	18	18	-	2	2	2	-	-
43	vorbereitende Baustellenarbeiten, Bauinstallation u. sonstiges Ausbaugewerbe	823	619	618	1	149	55	25	9	21
G	Handel; Instandhaltung u. Reparatur v. Kfz	2 760	2 290	2 279	11	297	173	46	13	114
45	dav. Handel mit Kfz; Instandhaltung u. Reparatur v. Kfz	312	244	242	2	49	19	5	1	13
46	Großhandel (ohne Handel mit Kfz)	476	381	379	2	77	18	8	1	9
47	Einzelhandel (ohne Handel mit Kfz)	1 972	1 665	1 658	7	171	136	33	11	92
H	Verkehr u. Lagerei	268	198	197	1	46	24	8	2	14
49	dar. Landverkehr u. Transport in Rohrfernleitungen	142	97	96	1	27	18	5	2	11
53	Post-, Kurier- u. Expressdienste	67	56	56	-	9	2	1	-	1
I	Gastgewerbe	560	388	387	1	18	154	10	6	138
55	dav. Beherbergung	77	52	52	-	-	25	5	-	20
56	Gastronomie	483	336	335	1	18	129	5	6	118
J	Information u. Kommunikation	550	444	443	1	97	9	6	2	1
58	dar. Verlagswesen	36	29	29	-	5	2	1	-	1
61	Telekommunikation	39	35	35	-	4	-	-	-	-
62	E. v. Dienstleistungen der Informationstechnologie	338	265	264	1	66	7	5	2	-
63	Informationsdienstleistungen	80	67	67	-	13	-	-	-	-
K	E.v. Finanz- u. Versicherungsdienstleistungen	470	364	364	-	99	7	6	1	-
66	dar. mit Finanz- u. Versicherungsdienstleistungen verbundene Tätigkeiten	369	286	286	-	78	5	4	1	-
L	Grundstücks- u. Wohnungswesen	268	221	221	-	39	8	1	1	6
M	E.v. freiberuflichen, wissenschaftlichen u. technischen Dienstleistungen	1 003	803	802	1	183	17	10	1	6
70	dar. Verwaltung u. Führung v. Unternehmen u. Betrieben; Unternehmensberatung	269	210	209	1	52	7	5	-	2
73	Werbung u. Marktforschung	199	165	165	-	32	2	1	-	1
N	E.v. sonstigen wirtschaftlichen Dienstleistungen	1 129	959	957	2	147	23	8	2	13
77	dar. Vermietung v. beweglichen Sachen	111	102	102	-	4	5	2	1	2
78	Vermittlung u. Überlassung v. Arbeitskräften	32	27	27	-	5	-	-	-	-
79	Reisebüros, -veranstalter u. E.v. sonstigen Reservierungsdienstleistungen	46	32	30	2	12	2	-	-	2
81	Gebäudebetreuung; Garten- u. Landschaftsbau	598	525	525	-	67	6	3	-	3
P	Erziehung u. Unterricht	271	226	225	1	39	6	1	-	5
Q	Gesundheits- u. Sozialwesen	162	135	135	-	23	4	1	-	3
R	Kunst, Unterhaltung u. Erholung	230	189	188	1	29	12	1	2	9
O + S	Öffentliche Verwaltung, Verteidigung; Sozialversicherung; E.v. sonstigen Dienstleistungen	986	831	831	-	118	37	8	1	28
A - S	Insgesamt	10 680	8 686	8 660	26	1 395	599	151	49	399

¹⁾ Klassifikation der Wirtschaftszweige, Ausgabe 2008 (WZ 2008), Kurzbezeichnung. - ²⁾ Ohne Automatenaufsteller und Reisegewerbe.

**Noch: 7. Gewerbeanmeldungen in Bayern 2020 nach Regierungsbezirken
sowie nach Wirtschaftsabschnitten und ausgewählten Wirtschaftsabteilungen**

Nr. der Klassifikation ¹⁾	Wirtschaftszweig (H.v. = Herstellung von E.v. = Erbringung von)	Gewerbeanmeldungen insgesamt ²⁾	davon							Erbfolge/ Kauf/ Pacht
			Neuerrichtung			Zuzug	Übernahme			
			insgesamt	davon			insgesamt	davon		
			Neugründung	Umwandlung			Rechtsformwechsel	Gesellschaftereintritt		
Schwaben										
A	Land- u. Forstwirtschaft, Fischerei	197	157	157	-	31	9	3	-	6
B	Bergbau u. Gewinnung v. Steinen u. Erden	5	2	2	-	1	2	2	-	-
C	Verarbeitendes Gewerbe	1 052	817	813	4	135	100	40	7	53
10	dar. H.v. Nahrungs- u. Futtermitteln	104	68	68	-	7	29	10	-	19
11	Getränkeherstellung	9	8	8	-	-	1	-	-	1
13	H.v. Textilien	82	78	78	-	3	1	-	-	1
14	H.v. Bekleidung	102	91	91	-	10	1	-	1	-
16	H.v. Holz-, Flecht-, Korb- u. Korkwaren (ohne Möbel)	73	57	57	-	9	7	1	2	4
18	H.v. Druckerzeugnissen; Vervielfältigung v. bespielten Ton-, Bild- u. Datenträgern	74	61	61	-	9	4	2	-	2
25	H.v. Metallerzeugnissen	97	73	73	-	14	10	7	-	3
26	H.v. DV-Geräten, elektron. u. optischen Erzeugnissen	28	18	18	-	8	2	-	1	1
27	H.v. elektrischen Ausrüstungen	11	9	9	-	-	2	-	-	2
28	Maschinenbau	63	36	34	2	18	9	7	1	1
29	H.v. Kraftwagen u. Kraftwagenteilen	8	5	4	1	2	1	1	-	-
31	H.v. Möbeln	30	27	27	-	2	1	1	-	-
D	Energieversorgung	378	309	309	-	21	48	7	5	36
E	Wasserversorgung; Abwasser- u. Abfallentsorgung u. Beseitigung v. Umweltverschmutzungen	24	17	14	3	4	3	1	-	2
F	Baugewerbe	1 651	1 249	1 246	3	264	138	47	68	23
41	dav. Hochbau	88	62	61	1	18	8	5	3	-
42	Tiefbau	41	28	28	-	7	6	6	-	-
43	vorbereitende Baustellenarbeiten, Bauinstallation u. sonstiges Ausbaugewerbe	1 522	1 159	1 157	2	239	124	36	65	23
G	Handel; Instandhaltung u. Reparatur v. Kfz	4 084	3 397	3 378	19	422	265	88	32	145
45	dav. Handel mit Kfz; Instandhaltung u. Reparatur v. Kfz	556	443	443	-	85	28	12	-	16
46	Großhandel (ohne Handel mit Kfz)	785	632	626	6	123	30	14	5	11
47	Einzelhandel (ohne Handel mit Kfz)	2 743	2 322	2 309	13	214	207	62	27	118
H	Verkehr u. Lagerei	606	522	521	1	58	26	6	4	16
49	dar. Landverkehr u. Transport in Rohrfernleitungen	313	247	247	-	43	23	6	3	14
53	Post-, Kurier- u. Expressdienste	211	203	203	-	7	1	-	-	1
I	Gastgewerbe	926	674	674	-	22	230	34	3	193
55	dav. Beherbergung	168	117	117	-	5	46	9	-	37
56	Gastronomie	758	557	557	-	17	184	25	3	156
J	Information u. Kommunikation	828	666	665	1	145	17	9	4	4
58	dar. Verlagswesen	60	47	46	1	10	3	1	1	1
61	Telekommunikation	59	52	52	-	7	-	-	-	-
62	E. v. Dienstleistungen der Informationstechnologie	529	409	409	-	108	12	8	3	1
63	Informationsdienstleistungen	92	77	77	-	14	1	-	-	1
K	E.v. Finanz- u. Versicherungsdienstleistungen	682	509	485	24	157	16	14	1	1
66	dar. mit Finanz- u. Versicherungsdienstleistungen verbundene Tätigkeiten	533	394	394	-	129	10	8	1	1
L	Grundstücks- u. Wohnungswesen	464	347	347	-	98	19	8	1	10
M	E.v. freiberuflichen, wissenschaftlichen u. technischen Dienstleistungen	1 432	1 168	1 164	4	232	32	18	6	8
70	dar. Verwaltung u. Führung v. Unternehmen u. Betrieben; Unternehmensberatung	397	320	317	3	71	6	3	1	2
73	Werbung u. Marktforschung	318	275	274	1	38	5	1	3	1
N	E.v. sonstigen wirtschaftlichen Dienstleistungen	1 715	1 422	1 418	4	239	54	18	6	30
77	dar. Vermietung v. beweglichen Sachen	168	139	139	-	22	7	3	1	3
78	Vermittlung u. Überlassung v. Arbeitskräften	51	39	39	-	10	2	1	-	1
79	Reisebüros, -veranstalter u. E.v. sonstigen Reservierungsdienstleistungen	53	36	36	-	12	5	-	1	4
81	Gebäudebetreuung; Garten- u. Landschaftsbau	917	792	788	4	104	21	7	1	13
P	Erziehung u. Unterricht	485	397	397	-	71	17	5	4	8
Q	Gesundheits- u. Sozialwesen	286	231	231	-	45	10	7	2	1
R	Kunst, Unterhaltung u. Erholung	373	284	283	1	56	33	7	6	20
O + S	Öffentliche Verwaltung, Verteidigung; Sozialversicherung; E.v. sonstigen Dienstleistungen	1 613	1 330	1 327	3	205	78	23	9	46
A - S	Insgesamt	16 801	13 498	13 431	67	2 206	1 097	337	158	602

¹⁾ Klassifikation der Wirtschaftszweige, Ausgabe 2008 (WZ 2008), Kurzbezeichnung. - ²⁾ Ohne Reisegewerbe.

**8. Gewerbeabmeldungen in Bayern 2020 nach Regierungsbezirken
sowie nach Wirtschaftsabschnitten und ausgewählten Wirtschaftsabteilungen**

Nr. der Klassifikation ¹⁾	Wirtschaftszweig (H.v. = Herstellung von E.v. = Erbringung von)	Gewerbeabmeldungen insgesamt ^{2) 3)}	davon							
			Aufgabe			Fortzug	Übergabe			
			insgesamt	vollständige Aufgabe	Umwandlung		insgesamt	Rechtsformwechsel	Gesellschafteraustritt	Erbfolge/Verkauf/Verpachtung
Oberbayern										
A	Land- u. Forstwirtschaft, Fischerei	260	202	202	-	33	25	8	6	11
B	Bergbau u. Gewinnung v. Steinen u. Erden	26	19	18	1	4	3	-	-	3
C	Verarbeitendes Gewerbe	1 851	1 351	1 337	14	349	151	62	28	61
10	dar. H.v. Nahrungs- u. Futtermitteln	190	124	123	1	21	45	16	5	24
11	Getränkeherstellung	19	14	14	-	2	3	1	1	1
13	H.v. Textilien	159	134	133	1	24	1	-	1	-
14	H.v. Bekleidung	172	144	144	-	20	8	1	6	1
16	H.v. Holz-, Flecht-, Korb- u. Korkwaren (ohne Möbel)	95	64	64	-	22	9	6	1	2
18	H.v. Druckerzeugnissen; Vervielfältigung v. bespielten Ton-, Bild- u. Datenträgern	133	98	96	2	26	9	2	3	4
25	H.v. Metallerzeugnissen	161	117	117	-	31	13	4	2	7
26	H.v. DV-Geräten, elektron. u. optischen Erzeugnissen	104	72	69	3	29	3	1	-	2
27	H.v. elektrischen Ausrüstungen	36	26	26	-	8	2	1	-	1
28	Maschinenbau	83	54	52	2	22	7	2	1	4
29	H.v. Kraftwagen u. Kraftwagenteilen	16	10	10	-	6	-	-	-	-
31	H.v. Möbeln	62	35	35	-	19	8	4	1	3
D	Energieversorgung	291	171	166	5	50	70	10	8	52
E	Wasserversorgung; Abwasser- u. Abfallentsorgung u. Beseitigung v. Umweltverschmutzungen	53	42	40	2	9	2	1	-	1
F	Baugewerbe	3 815	2 796	2 782	14	597	422	105	270	47
41	dav. Hochbau	141	82	80	2	48	11	5	3	3
42	Tiefbau	64	43	42	1	17	4	-	3	1
43	vorbereitende Baustellenarbeiten, Bauinstallation u. sonstiges Ausbaugewerbe	3 610	2 671	2 660	11	532	407	100	264	43
G	Handel; Instandhaltung u. Reparatur v. Kfz	8 159	6 458	6 382	76	1 025	676	265	116	295
45	dav. Handel mit Kfz; Instandhaltung u. Reparatur v. Kfz	964	747	740	7	152	65	28	8	29
46	Großhandel (ohne Handel mit Kfz)	1 961	1 574	1 536	38	293	94	40	30	24
47	Einzelhandel (ohne Handel mit Kfz)	5 234	4 137	4 106	31	580	517	197	78	242
H	Verkehr u. Lagerei	1 464	1 233	1 229	4	153	78	19	12	47
49	dar. Landverkehr u. Transport in Rohrfernleitungen	1 001	840	839	1	100	61	14	9	38
53	Post-, Kurier- u. Expressdienste	295	270	270	-	17	8	2	-	6
I	Gastgewerbe	2 689	2 172	2 168	4	82	435	96	67	272
55	dav. Beherbergung	316	239	236	3	9	68	21	8	39
56	Gastronomie	2 373	1 933	1 932	1	73	367	75	59	233
J	Information u. Kommunikation	2 058	1 579	1 555	24	405	74	46	16	12
58	dar. Verlagswesen	179	139	134	5	33	7	4	2	1
61	Telekommunikation	75	59	58	1	13	3	1	-	2
62	E. v. Dienstleistungen der Informationstechnologie	1 262	968	953	15	246	48	34	7	7
63	Informationsdienstleistungen	246	199	197	2	41	6	2	2	2
K	E.v. Finanz- u. Versicherungsdienstleistungen	1 399	976	915	61	388	35	18	15	2
66	dar. mit Finanz- u. Versicherungsdienstleistungen verbundene Tätigkeiten	1 051	764	758	6	259	28	13	14	1
L	Grundstücks- u. Wohnungswesen	1 150	791	774	17	302	57	29	17	11
M	E.v. freiberuflichen, wissenschaftlichen u. technischen Dienstleistungen	4 237	3 283	3 240	43	829	125	77	24	24
70	dar. Verwaltung u. Führung v. Unternehmen u. Betrieben; Unternehmensberatung	1 212	822	799	23	347	43	31	6	6
73	Werbung u. Marktforschung	1 016	891	886	5	108	17	8	4	5
N	E.v. sonstigen wirtschaftlichen Dienstleistungen	4 988	4 069	4 051	18	747	172	84	39	49
77	dar. Vermietung v. beweglichen Sachen	335	254	250	4	57	24	13	5	6
78	Vermittlung u. Überlassung v. Arbeitskräften	178	147	145	2	27	4	3	-	1
79	Reisebüros, -veranstalter u. E.v. sonstigen Reservierungsdienstleistungen	274	221	218	3	40	13	6	2	5
81	Gebäudebetreuung; Garten- u. Landschaftsbau	2 379	1 929	1 926	3	358	92	43	22	27
P	Erziehung u. Unterricht	844	642	640	2	167	35	14	9	12
Q	Gesundheits- u. Sozialwesen	564	438	438	-	115	11	6	2	3
R	Kunst, Unterhaltung u. Erholung	735	575	569	6	123	37	8	8	21
O + S	Öffentliche Verwaltung, Verteidigung; Sozialversicherung; E.v. sonstigen Dienstleistungen	3 209	2 604	2 598	6	475	130	43	19	68
A - S	Insgesamt	37 792	29 401	29 104	297	5 853	2 538	891	656	991

¹⁾ Klassifikation der Wirtschaftszweige, Ausgabe 2008 (WZ 2008), Kurzbezeichnung. - ²⁾ Ohne Reisegewerbe.

³⁾ Für die Stadt München wurden ab Januar 2020 alle Meldungen für die Monate November und Dezember 2019 nachgeliefert.

**Noch: 8. Gewerbeabmeldungen in Bayern 2020 nach Regierungsbezirken
sowie nach Wirtschaftsabschnitten und ausgewählten Wirtschaftsabteilungen**

Nr. der Klassifikation ¹⁾	Wirtschaftszweig (H.v. = Herstellung von E.v. = Erbringung von)	Gewerbeabmeldungen insgesamt ²⁾	davon							
			Aufgabe			Fortzug	Übergabe			
			insgesamt	vollständige Aufgabe	Umwandlung		insgesamt	Rechtsformwechsel	Gesellschafteraustritt	Erbfolge/Verkauf/Verpachtung
Niederbayern										
A	Land- u. Forstwirtschaft, Fischerei	108	79	78	1	17	12	3	4	5
B	Bergbau u. Gewinnung v. Steinen u. Erden	3	2	2	-	1	-	-	-	-
C	Verarbeitendes Gewerbe	585	429	422	7	90	66	23	8	35
10	dar. H.v. Nahrungs- u. Futtermitteln	77	61	58	3	1	15	4	1	10
11	Getränkeherstellung	8	7	7	-	1	-	-	-	-
13	H.v. Textilien	45	35	35	-	8	2	-	2	-
14	H.v. Bekleidung	36	28	28	-	6	2	-	-	2
16	H.v. Holz-, Flecht-, Korb- u. Korkwaren (ohne Möbel)	40	29	29	-	5	6	2	1	3
18	H.v. Druckerzeugnissen; Vervielfältigung v. bespielten Ton-, Bild- u. Datenträgern	30	25	23	2	4	1	-	-	1
25	H.v. Metallerzeugnissen	96	67	66	1	13	16	10	2	4
26	H.v. DV-Geräten, elektron. u. optischen Erzeugnissen	14	9	9	-	5	-	-	-	-
27	H.v. elektrischen Ausrüstungen	6	4	4	-	2	-	-	-	-
28	Maschinenbau	34	17	17	-	10	7	3	2	2
29	H.v. Kraftwagen u. Kraftwagenteilen	4	3	3	-	1	-	-	-	-
31	H.v. Möbeln	19	11	11	-	5	3	1	-	2
D	Energieversorgung	172	94	92	2	16	62	5	15	42
E	Wasserversorgung; Abwasser- u. Abfallentsorgung u. Beseitigung v. Umweltverschmutzungen	14	8	8	-	5	1	1	-	-
F	Baugewerbe	890	627	623	4	155	108	47	36	25
41	dav. Hochbau	60	48	47	1	9	3	1	-	2
42	Tiefbau	24	16	15	1	8	-	-	-	-
43	vorbereitende Baustellenarbeiten, Bauinstallation u. sonstiges Ausbaugewerbe	806	563	561	2	138	105	46	36	23
G	Handel; Instandhaltung u. Reparatur v. Kfz	2 354	1 875	1 858	17	266	213	81	28	104
45	dav. Handel mit Kfz; Instandhaltung u. Reparatur v. Kfz	379	291	291	-	53	35	16	3	16
46	Großhandel (ohne Handel mit Kfz)	389	318	314	4	53	18	6	1	11
47	Einzelhandel (ohne Handel mit Kfz)	1 586	1 266	1 253	13	160	160	59	24	77
H	Verkehr u. Lagerei	232	185	185	-	26	21	7	2	12
49	dar. Landverkehr u. Transport in Rohrfernleitungen	116	85	85	-	13	18	6	2	10
53	Post-, Kurier- u. Expressdienste	74	68	68	-	5	1	-	-	1
I	Gastgewerbe	764	586	585	1	18	160	26	28	106
55	dav. Beherbergung	144	105	104	1	2	37	7	8	22
56	Gastronomie	620	481	481	-	16	123	19	20	84
J	Information u. Kommunikation	299	212	200	12	76	11	5	4	2
58	dar. Verlagswesen	39	31	22	9	5	3	1	1	1
61	Telekommunikation	18	13	13	-	5	-	-	-	-
62	E. v. Dienstleistungen der Informationstechnologie	173	119	116	3	48	6	3	2	1
63	Informationsdienstleistungen	43	33	33	-	10	-	-	-	-
K	E.v. Finanz- u. Versicherungsdienstleistungen	294	210	208	2	74	10	9	1	-
66	dar. mit Finanz- u. Versicherungsdienstleistungen verbundene Tätigkeiten	251	182	182	-	61	8	7	1	-
L	Grundstücks- u. Wohnungswesen	202	140	137	3	46	16	8	4	4
M	E.v. freiberuflichen, wissenschaftlichen u. technischen Dienstleistungen	639	473	468	5	140	26	15	5	6
70	dar. Verwaltung u. Führung v. Unternehmen u. Betrieben; Unternehmensberatung	176	123	119	4	46	7	5	1	1
73	Werbung u. Marktforschung	148	116	116	-	21	11	7	3	1
N	E.v. sonstigen wirtschaftlichen Dienstleistungen	909	730	728	2	140	39	17	10	12
77	dar. Vermietung v. beweglichen Sachen	101	76	75	1	14	11	3	4	4
78	Vermittlung u. Überlassung v. Arbeitskräften	29	23	23	-	6	-	-	-	-
79	Reisebüros, -veranstalter u. E.v. sonstigen Reservierungsdienstleistungen	50	38	38	-	9	3	-	1	2
81	Gebäudebetreuung; Garten- u. Landschaftsbau	445	360	360	-	69	16	8	4	4
P	Erziehung u. Unterricht	172	136	136	-	19	17	5	5	7
Q	Gesundheits- u. Sozialwesen	130	106	106	-	17	7	1	2	4
R	Kunst, Unterhaltung u. Erholung	201	155	150	5	26	20	5	9	6
O + S	Öffentliche Verwaltung, Verteidigung; Sozialversicherung; E.v. sonstigen Dienstleistungen	834	652	650	2	132	50	9	11	30
A - S	Insgesamt	8 802	6 699	6 636	63	1 264	839	267	172	400

¹⁾ Klassifikation der Wirtschaftszweige, Ausgabe 2008 (WZ 2008), Kurzbezeichnung. - ²⁾ Ohne Reisegewerbe.

**Noch: 8. Gewerbeabmeldungen in Bayern 2020 nach Regierungsbezirken
sowie nach Wirtschaftsabschnitten und ausgewählten Wirtschaftsabteilungen**

Nr. der Klassi- fikation ¹⁾	Wirtschaftszweig (H.v. = Herstellung von E.v. = Erbringung von)	Ge- werbe- abmel- dungen insge- samt ²⁾	davon							
			Aufgabe			Fortzug	Übergabe			
			ins- gesamt	davon			ins- gesamt	davon		
				voll- ständige Aufgabe	Um- wand- lung			Rechts- form- wechsel	Gesell- schafter- austritt	Erbfolge/ Verkauf/ Verpach- tung
Oberpfalz										
A	Land- u. Forstwirtschaft, Fischerei	85	76	74	2	6	3	-	2	1
B	Bergbau u. Gewinnung v. Steinen u. Erden	3	2	2	-	-	1	-	1	-
C	Verarbeitendes Gewerbe	455	344	340	4	51	60	20	7	33
10	dar. H.v. Nahrungs- u. Futtermitteln	65	40	40	-	3	22	5	2	15
11	Getränkeherstellung	7	7	7	-	-	-	-	-	-
13	H.v. Textilien	38	30	30	-	5	3	1	-	2
14	H.v. Bekleidung	33	26	26	-	7	-	-	-	-
16	H.v. Holz-, Flecht-, Korb- u. Korkwaren (ohne Möbel)	28	22	22	-	1	5	1	-	4
18	H.v. Druckerzeugnissen; Vervielfältigung v. bespielten Ton-, Bild- u. Datenträgern	33	23	23	-	6	4	1	2	1
25	H.v. Metallerzeugnissen	47	34	34	-	6	7	4	1	2
26	H.v. DV-Geräten, elektron. u. optischen Erzeugnissen	8	4	4	-	2	2	2	-	-
27	H.v. elektrischen Ausrüstungen	13	8	8	-	5	-	-	-	-
28	Maschinenbau	15	12	11	1	2	1	1	-	-
29	H.v. Kraftwagen u. Kraftwagenteilen	6	6	6	-	-	-	-	-	-
31	H.v. Möbeln	15	11	11	-	2	2	-	1	1
D	Energieversorgung	87	42	41	1	12	33	4	3	26
E	Wasserversorgung; Abwasser- u. Abfallentsorgung u. Beseitigung v. Umweltverschmutzungen	9	6	6	-	3	-	-	-	-
F	Baugewerbe	609	391	389	2	97	121	24	75	22
41	dav. Hochbau	27	15	14	1	5	7	3	-	4
42	Tiefbau	13	7	7	-	4	2	2	-	-
43	vorbereitende Baustellenarbeiten, Bauinstallation u. sonstiges Ausbaugewerbe	569	369	368	1	88	112	19	75	18
G	Handel; Instandhaltung u. Reparatur v. Kfz	1 835	1 454	1 434	20	211	170	59	24	87
45	dav. Handel mit Kfz; Instandhaltung u. Reparatur v. Kfz	267	200	196	4	47	20	6	3	11
46	Großhandel (ohne Handel mit Kfz)	362	282	277	5	60	20	8	1	11
47	Einzelhandel (ohne Handel mit Kfz)	1 206	972	961	11	104	130	45	20	65
H	Verkehr u. Lagerei	191	148	146	2	21	22	8	4	10
49	dar. Landverkehr u. Transport in Rohrfernleitungen	111	91	90	1	8	12	5	2	5
53	Post-, Kurier- u. Expressdienste	40	31	31	-	4	5	2	1	2
I	Gastgewerbe	545	417	417	-	16	112	16	11	85
55	dav. Beherbergung	71	52	52	-	2	17	4	3	10
56	Gastronomie	474	365	365	-	14	95	12	8	75
J	Information u. Kommunikation	233	164	163	1	54	15	6	9	-
58	dar. Verlagswesen	25	21	21	-	2	2	2	-	-
61	Telekommunikation	12	10	10	-	1	1	1	-	-
62	E. v. Dienstleistungen der Informationstechnologie	133	92	91	1	37	4	1	3	-
63	Informationsdienstleistungen	32	20	20	-	7	5	2	3	-
K	E.v. Finanz- u. Versicherungsdienstleistungen	270	194	192	2	63	13	7	2	4
66	dar. mit Finanz- u. Versicherungsdienstleistungen verbundene Tätigkeiten	231	169	169	-	50	12	6	2	4
L	Grundstücks- u. Wohnungswesen	139	98	94	4	35	6	4	1	1
M	E.v. freiberuflichen, wissenschaftlichen u. technischen Dienstleistungen	542	394	383	11	131	17	9	3	5
70	dar. Verwaltung u. Führung v. Unternehmen u. Betrieben; Unternehmensberatung	123	82	80	2	33	8	6	-	2
73	Werbung u. Marktforschung	108	86	81	5	19	3	1	2	-
N	E.v. sonstigen wirtschaftlichen Dienstleistungen	652	507	502	5	111	34	12	9	13
77	dar. Vermietung v. beweglichen Sachen	56	44	44	-	8	4	-	3	1
78	Vermittlung u. Überlassung v. Arbeitskräften	35	29	29	-	5	1	-	-	1
79	Reisebüros, -veranstalter u. E.v. sonstigen Reservierungsdienstleistungen	53	41	37	4	7	5	2	2	1
81	Gebäudebetreuung; Garten- u. Landschaftsbau	290	215	214	1	59	16	8	2	6
P	Erziehung u. Unterricht	134	96	95	1	36	2	-	1	1
Q	Gesundheits- u. Sozialwesen	119	85	84	1	24	10	2	4	4
R	Kunst, Unterhaltung u. Erholung	177	145	143	2	20	12	1	1	10
O + S	Öffentliche Verwaltung, Verteidigung; Sozialversicherung; E.v. sonstigen Dienstleistungen	623	483	483	-	98	42	7	2	33
A - S	Insgesamt	6 708	5 046	4 988	58	989	673	179	159	335

¹⁾ Klassifikation der Wirtschaftszweige, Ausgabe 2008 (WZ 2008), Kurzbezeichnung. - ²⁾ Ohne Reisegewerbe.

**Noch: 8. Gewerbeabmeldungen in Bayern 2020 nach Regierungsbezirken
sowie nach Wirtschaftsabschnitten und ausgewählten Wirtschaftsabteilungen**

Nr. der Klassifikation ¹⁾	Wirtschaftszweig (H.v. = Herstellung von E.v. = Erbringung von)	Gewerbeabmeldungen insgesamt ²⁾	davon							
			Aufgabe			Fortzug	Übergabe			
			insgesamt	vollständige Aufgabe	Umwandlung		insgesamt	Rechtsformwechsel	Gesellschafteraustritt	Erbfolge/Verkauf/Verpachtung
Oberfranken										
A	Land- u. Forstwirtschaft, Fischerei	63	55	55	-	3	5	2	-	3
B	Bergbau u. Gewinnung v. Steinen u. Erden	2	2	2	-	-	-	-	-	-
C	Verarbeitendes Gewerbe	453	360	354	6	51	42	12	10	20
10	dar. H.v. Nahrungs- u. Futtermitteln	60	53	53	-	1	6	1	-	5
11	Getränkeherstellung	11	6	5	1	-	5	2	1	2
13	H.v. Textilien	53	48	47	1	5	-	-	-	-
14	H.v. Bekleidung	40	34	33	1	5	1	1	-	-
16	H.v. Holz-, Flecht-, Korb- u. Korkwaren (ohne Möbel)	37	29	28	1	1	7	1	2	4
18	H.v. Druckerzeugnissen; Vervielfältigung v. bespielten Ton-, Bild- u. Datenträgern	31	27	27	-	4	-	-	-	-
25	H.v. Metallerzeugnissen	45	33	33	-	7	5	2	-	3
26	H.v. DV-Geräten, elektron. u. optischen Erzeugnissen	11	6	6	-	3	2	-	-	2
27	H.v. elektrischen Ausrüstungen	6	4	4	-	2	-	-	-	-
28	Maschinenbau	15	11	11	-	3	1	-	-	1
29	H.v. Kraftwagen u. Kraftwagenteilen	3	1	1	-	1	1	-	1	-
31	H.v. Möbeln	14	14	13	1	-	-	-	-	-
D	Energieversorgung	105	63	47	16	9	33	6	5	22
E	Wasserversorgung; Abwasser- u. Abfallentsorgung u. Beseitigung v. Umweltverschmutzungen	7	5	5	-	1	1	1	-	-
F	Baugewerbe	455	330	326	4	76	49	22	12	15
41	dav. Hochbau	24	11	11	-	10	3	2	-	1
42	Tiefbau	7	4	4	-	2	1	1	-	-
43	vorbereitende Baustellenarbeiten, Bauinstallation u. sonstiges Ausbaugewerbe	424	315	311	4	64	45	19	12	14
G	Handel; Instandhaltung u. Reparatur v. Kfz	1 779	1 410	1 393	17	212	157	57	22	78
45	dav. Handel mit Kfz; Instandhaltung u. Reparatur v. Kfz	213	155	153	2	39	19	4	3	12
46	Großhandel (ohne Handel mit Kfz)	350	275	272	3	52	23	10	3	10
47	Einzelhandel (ohne Handel mit Kfz)	1 216	980	968	12	121	115	43	16	56
H	Verkehr u. Lagerei	152	123	123	-	20	9	3	-	6
49	dar. Landverkehr u. Transport in Rohrfernleitungen	71	53	53	-	12	6	2	-	4
53	Post-, Kurier- u. Expressdienste	56	49	49	-	5	2	-	-	2
I	Gastgewerbe	615	478	478	-	16	121	20	11	90
55	dav. Beherbergung	98	72	72	-	2	24	3	-	21
56	Gastronomie	517	406	406	-	14	97	17	11	69
J	Information u. Kommunikation	254	186	185	1	57	11	8	2	1
58	dar. Verlagswesen	20	19	19	-	1	-	-	-	-
61	Telekommunikation	7	6	6	-	1	-	-	-	-
62	E. v. Dienstleistungen der Informationstechnologie	170	121	120	1	40	9	6	2	1
63	Informationsdienstleistungen	33	25	25	-	6	2	2	-	-
K	E.v. Finanz- u. Versicherungsdienstleistungen	272	197	189	8	63	12	6	5	1
66	dar. mit Finanz- u. Versicherungsdienstleistungen verbundene Tätigkeiten	230	166	165	1	55	9	5	3	1
L	Grundstücks- u. Wohnungswesen	127	88	86	2	33	6	1	3	2
M	E.v. freiberuflichen, wissenschaftlichen u. technischen Dienstleistungen	523	397	392	5	103	23	16	3	4
70	dar. Verwaltung u. Führung v. Unternehmen u. Betrieben; Unternehmensberatung	117	80	79	1	25	12	8	1	3
73	Werbung u. Marktforschung	124	101	101	-	22	1	-	-	1
N	E.v. sonstigen wirtschaftlichen Dienstleistungen	585	473	472	1	93	19	8	2	9
77	dar. Vermietung v. beweglichen Sachen	40	31	31	-	5	4	2	1	1
78	Vermittlung u. Überlassung v. Arbeitskräften	26	23	23	-	3	-	-	-	-
79	Reisebüros, -veranstalter u. E.v. sonstigen Reservierungsdienstleistungen	49	38	38	-	9	2	1	-	1
81	Gebäudebetreuung; Garten- u. Landschaftsbau	249	204	203	1	38	7	1	1	5
P	Erziehung u. Unterricht	138	96	96	-	31	11	3	-	8
Q	Gesundheits- u. Sozialwesen	123	107	107	-	11	5	1	2	2
R	Kunst, Unterhaltung u. Erholung	174	127	125	2	33	14	1	2	11
O + S	Öffentliche Verwaltung, Verteidigung; Sozialversicherung; E.v. sonstigen Dienstleistungen	558	454	454	-	85	19	3	3	13
A - S	Insgesamt	6 385	4 951	4 889	62	897	537	170	82	285

¹⁾ Klassifikation der Wirtschaftszweige, Ausgabe 2008 (WZ 2008), Kurzbezeichnung. - ²⁾ Ohne Reisegewerbe.

**Noch: 8. Gewerbeabmeldungen in Bayern 2020 nach Regierungsbezirken
sowie nach Wirtschaftsabschnitten und ausgewählten Wirtschaftsabteilungen**

Nr. der Klassi- fikation ¹⁾	Wirtschaftszweig (H.v. = Herstellung von E.v. = Erbringung von)	Ge- werbe- abmel- dungen insge- samt ²⁾	davon							
			Aufgabe			Fortzug	Übergabe			
			ins- gesamt	davon			ins- gesamt	davon		
				voll- ständige Aufgabe	Um- wand- lung			Rechts- form- wechsel	Gesell- schafter- austritt	Erbfolge/ Verkauf/ Verpach- tung
Mittelfranken										
A	Land- u. Forstwirtschaft, Fischerei	71	56	56	-	11	4	1	1	2
B	Bergbau u. Gewinnung v. Steinen u. Erden	5	4	4	-	-	1	-	1	-
C	Verarbeitendes Gewerbe	607	429	416	13	109	69	20	17	32
10	dar. H.v. Nahrungs- u. Futtermitteln	62	43	42	1	5	14	4	5	5
11	Getränkeherstellung	9	8	8	-	-	1	-	1	-
13	H.v. Textilien	47	36	35	1	7	4	1	1	2
14	H.v. Bekleidung	42	30	30	-	7	5	1	1	3
16	H.v. Holz-, Flecht-, Korb- u. Korkwaren (ohne Möbel)	26	13	13	-	8	5	1	-	4
18	H.v. Druckerzeugnissen; Vervielfältigung v. bespielten Ton-, Bild- u. Datenträgern	57	40	36	4	14	3	2	-	1
25	H.v. Metallerzeugnissen	68	44	44	-	17	7	3	2	2
26	H.v. DV-Geräten, elektron. u. optischen Erzeugnissen	17	12	11	1	5	-	-	-	-
27	H.v. elektrischen Ausrüstungen	13	9	9	-	2	2	1	-	1
28	Maschinenbau	33	24	24	-	5	4	-	1	3
29	H.v. Kraftwagen u. Kraftwagenteilen	9	5	5	-	2	2	1	1	-
31	H.v. Möbeln	27	17	17	-	5	5	1	1	3
D	Energieversorgung	80	49	49	-	5	26	5	5	16
E	Wasserversorgung; Abwasser- u. Abfallentsorgung u. Beseitigung v. Umweltverschmutzungen	23	19	19	-	1	3	3	-	-
F	Baugewerbe	1 273	948	947	1	169	156	32	112	12
41	dav. Hochbau	93	74	74	-	12	7	2	5	-
42	Tiefbau	9	8	8	-	1	-	-	-	-
43	vorbereitende Baustellenarbeiten, Bauinstallation u. sonstiges Ausbaugewerbe	1 171	866	865	1	156	149	30	107	12
G	Handel; Instandhaltung u. Reparatur v. Kfz	2 951	2 293	2 269	24	346	312	82	70	160
45	dav. Handel mit Kfz; Instandhaltung u. Reparatur v. Kfz	321	263	260	3	38	20	4	6	10
46	Großhandel (ohne Handel mit Kfz)	610	463	457	6	105	42	10	11	21
47	Einzelhandel (ohne Handel mit Kfz)	2 020	1 567	1 552	15	203	250	68	53	129
H	Verkehr u. Lagerei	482	407	402	5	45	30	7	5	18
49	dar. Landverkehr u. Transport in Rohrfernleitungen	226	181	181	-	23	22	2	4	16
53	Post-, Kurier- u. Expressdienste	196	175	175	-	15	6	4	-	2
I	Gastgewerbe	919	632	630	2	21	266	26	31	209
55	dav. Beherbergung	109	78	77	1	8	23	5	1	17
56	Gastronomie	810	554	553	1	13	243	21	30	192
J	Information u. Kommunikation	492	348	341	7	123	21	8	8	5
58	dar. Verlagswesen	27	21	21	-	3	3	-	2	1
61	Telekommunikation	18	16	16	-	1	1	-	-	1
62	E. v. Dienstleistungen der Informationstechnologie	331	228	222	6	87	16	8	5	3
63	Informationsdienstleistungen	81	60	59	1	20	1	-	1	-
K	E.v. Finanz- u. Versicherungsdienstleistungen	502	384	379	5	111	7	6	1	-
66	dar. mit Finanz- u. Versicherungsdienstleistungen verbundene Tätigkeiten	397	297	295	2	93	7	6	1	-
L	Grundstücks- u. Wohnungswesen	295	196	195	1	82	17	10	4	3
M	E.v. freiberuflichen, wissenschaftlichen u. technischen Dienstleistungen	1 028	778	727	51	219	31	10	15	6
70	dar. Verwaltung u. Führung v. Unternehmen u. Betrieben; Unternehmensberatung	266	198	154	44	65	3	2	-	1
73	Werbung u. Marktforschung	304	256	254	2	37	11	2	8	1
N	E.v. sonstigen wirtschaftlichen Dienstleistungen	1 338	1 105	1 095	10	189	44	16	10	18
77	dar. Vermietung v. beweglichen Sachen	78	68	67	1	8	2	-	1	1
78	Vermittlung u. Überlassung v. Arbeitskräften	42	40	40	-	1	1	1	-	-
79	Reisebüros, -veranstalter u. E.v. sonstigen Reservierungsdienstleistungen	84	68	67	1	12	4	2	-	2
81	Gebäudebetreuung; Garten- u. Landschaftsbau	562	465	461	4	75	22	8	3	11
P	Erziehung u. Unterricht	245	189	188	1	43	13	3	5	5
Q	Gesundheits- u. Sozialwesen	162	129	128	1	22	11	4	4	3
R	Kunst, Unterhaltung u. Erholung	299	233	227	6	45	21	2	8	11
O + S	Öffentliche Verwaltung, Verteidigung; Sozialversicherung; E.v. sonstigen Dienstleistungen	1 450	1 152	1 149	3	166	132	11	9	112
A - S	Insgesamt	12 222	9 351	9 221	130	1 707	1 164	246	306	612

¹⁾ Klassifikation der Wirtschaftszweige, Ausgabe 2008 (WZ 2008), Kurzbezeichnung. - ²⁾ Ohne Reisegewerbe.

**Noch: 8. Gewerbeabmeldungen in Bayern 2020 nach Regierungsbezirken
sowie nach Wirtschaftsabschnitten und ausgewählten Wirtschaftsabteilungen**

Nr. der Klassifikation ¹⁾	Wirtschaftszweig (H.v. = Herstellung von E.v. = Erbringung von)	Gewerbeabmeldungen insgesamt ²⁾	davon							
			Aufgabe			Fortzug	Übergabe			
			insgesamt	vollständige Aufgabe	Umwandlung		insgesamt	Rechtsformwechsel	Gesellschafteraustritt	Erbfolge/Verkauf/Verpachtung
Unterfranken										
A	Land- u. Forstwirtschaft, Fischerei	91	72	72	-	8	11	6	1	4
B	Bergbau u. Gewinnung v. Steinen u. Erden	4	3	3	-	1	-	-	-	-
C	Verarbeitendes Gewerbe	609	479	466	13	87	43	14	10	19
10	dar. H.v. Nahrungs- u. Futtermitteln	82	65	65	-	6	11	2	2	7
11	Getränkeherstellung	16	11	11	-	3	2	1	1	-
13	H.v. Textilien	55	45	45	-	10	-	-	-	-
14	H.v. Bekleidung	55	43	43	-	10	2	1	-	1
16	H.v. Holz-, Flecht-, Korb- u. Korkwaren (ohne Möbel)	31	28	28	-	1	2	-	1	1
18	H.v. Druckerzeugnissen; Vervielfältigung v. bespielten Ton-, Bild- u. Datenträgern	29	24	24	-	3	2	1	-	1
25	H.v. Metallerzeugnissen	67	52	52	-	12	3	1	1	1
26	H.v. DV-Geräten, elektron. u. optischen Erzeugnissen	17	14	11	3	3	-	-	-	-
27	H.v. elektrischen Ausrüstungen	7	4	3	1	2	1	-	-	1
28	Maschinenbau	32	27	25	2	5	-	-	-	-
29	H.v. Kraftwagen u. Kraftwagenteilen	10	8	8	-	1	1	-	-	1
31	H.v. Möbeln	15	10	10	-	3	2	-	-	2
D	Energieversorgung	106	65	62	3	24	17	4	3	10
E	Wasserversorgung; Abwasser- u. Abfallentsorgung u. Beseitigung v. Umweltverschmutzungen	14	10	7	3	2	2	-	-	2
F	Baugewerbe	801	574	568	6	129	98	37	41	20
41	dav. Hochbau	33	23	23	-	8	2	1	-	1
42	Tiefbau	19	11	10	1	5	3	3	-	-
43	vorbereitende Baustellenarbeiten, Bauinstallation u. sonstiges Ausbaugewerbe	749	540	535	5	116	93	33	41	19
G	Handel; Instandhaltung u. Reparatur v. Kfz	2 334	1 843	1 825	18	321	170	50	36	84
45	dav. Handel mit Kfz; Instandhaltung u. Reparatur v. Kfz	311	227	221	6	61	23	8	6	9
46	Großhandel (ohne Handel mit Kfz)	471	370	365	5	80	21	9	5	7
47	Einzelhandel (ohne Handel mit Kfz)	1 552	1 246	1 239	7	180	126	33	25	68
H	Verkehr u. Lagerei	269	196	191	5	44	29	13	2	14
49	dar. Landverkehr u. Transport in Rohrfernleitungen	139	94	93	1	24	21	6	2	13
53	Post-, Kurier- u. Expressdienste	65	54	53	1	10	1	1	-	-
I	Gastgewerbe	624	486	485	1	23	115	7	28	80
55	dav. Beherbergung	108	85	85	-	2	21	4	4	13
56	Gastronomie	516	401	400	1	21	94	3	24	67
J	Information u. Kommunikation	358	257	251	6	81	20	11	8	1
58	dar. Verlagswesen	36	28	27	1	7	1	-	-	1
61	Telekommunikation	22	19	19	-	3	-	-	-	-
62	E. v. Dienstleistungen der Informationstechnologie	233	155	150	5	60	18	11	7	-
63	Informationsdienstleistungen	40	33	33	-	7	-	-	-	-
K	E.v. Finanz- u. Versicherungsdienstleistungen	405	296	291	5	101	8	6	2	-
66	dar. mit Finanz- u. Versicherungsdienstleistungen verbundene Tätigkeiten	345	254	252	2	83	8	6	2	-
L	Grundstücks- u. Wohnungswesen	174	126	120	6	37	11	5	5	1
M	E.v. freiberuflichen, wissenschaftlichen u. technischen Dienstleistungen	750	564	556	8	164	22	12	6	4
70	dar. Verwaltung u. Führung v. Unternehmen u. Betrieben; Unternehmensberatung	167	123	122	1	39	5	2	2	1
73	Werbung u. Marktforschung	186	141	141	-	41	4	3	1	-
N	E.v. sonstigen wirtschaftlichen Dienstleistungen	842	682	678	4	140	20	4	9	7
77	dar. Vermietung v. beweglichen Sachen	74	66	65	1	7	1	-	1	-
78	Vermittlung u. Überlassung v. Arbeitskräften	37	32	31	1	5	-	-	-	-
79	Reisebüros, -veranstalter u. E.v. sonstigen Reservierungsdienstleistungen	57	48	47	1	8	1	-	1	-
81	Gebäudebetreuung; Garten- u. Landschaftsbau	362	281	280	1	72	9	2	4	3
P	Erziehung u. Unterricht	160	116	115	1	34	10	2	1	7
Q	Gesundheits- u. Sozialwesen	150	129	127	2	19	2	-	-	2
R	Kunst, Unterhaltung u. Erholung	242	192	188	4	30	20	-	12	8
O + S	Öffentliche Verwaltung, Verteidigung; Sozialversicherung; E.v. sonstigen Dienstleistungen	884	706	706	-	138	40	13	8	19
A - S	Insgesamt	8 817	6 796	6 711	85	1 383	638	184	172	282

¹⁾ Klassifikation der Wirtschaftszweige, Ausgabe 2008 (WZ 2008), Kurzbezeichnung. - ²⁾ Ohne Reisegewerbe.

**Noch: 8. Gewerbeabmeldungen in Bayern 2020 nach Regierungsbezirken
sowie nach Wirtschaftsabschnitten und ausgewählten Wirtschaftsabteilungen**

Nr. der Klassi- fikation ¹⁾	Wirtschaftszweig (H.v. = Herstellung von E.v. = Erbringung von)	Ge- werbe- abmel- dungen insge- samt ²⁾	davon							
			Aufgabe			Fortzug	Übergabe			
			ins- gesamt	davon			ins- gesamt	davon		
				voll- ständige Aufgabe	Um- wand- lung			Rechts- form- wechsel	Gesell- schafter- austritt	Erbfolge/ Verkauf/ Verpach- tung
Schwaben										
A	Land- u. Forstwirtschaft, Fischerei	113	83	83	-	17	13	3	5	5
B	Bergbau u. Gewinnung v. Steinen u. Erden	3	2	2	-	-	1	1	-	-
C	Verarbeitendes Gewerbe	862	620	610	10	149	93	39	18	36
10	dar. H.v. Nahrungs- u. Futtermitteln	103	75	74	1	7	21	6	4	11
11	Getränkeherstellung	5	4	4	-	-	1	-	-	1
13	H.v. Textilien	68	61	61	-	6	1	-	1	-
14	H.v. Bekleidung	55	48	48	-	7	-	-	-	-
16	H.v. Holz-, Flecht-, Korb- u. Korkwaren (ohne Möbel)	49	36	34	2	7	6	-	1	5
18	H.v. Druckerzeugnissen; Vervielfältigung v. bespielten Ton-, Bild- u. Datenträgern	48	38	38	-	7	3	2	-	1
25	H.v. Metallerzeugnissen	116	74	74	-	26	16	10	3	3
26	H.v. DV-Geräten, elektron. u. optischen Erzeugnissen	34	25	25	-	7	2	-	1	1
27	H.v. elektrischen Ausrüstungen	17	12	12	-	4	1	-	-	1
28	Maschinenbau	48	27	26	1	15	6	3	2	1
29	H.v. Kraftwagen u. Kraftwagenteilen	7	4	3	1	3	-	-	-	-
31	H.v. Möbeln	31	20	20	-	8	3	3	-	-
D	Energieversorgung	124	87	87	-	5	32	4	4	24
E	Wasserversorgung; Abwasser- u. Abfallentsorgung u. Beseitigung v. Umweltverschmutzungen	22	17	15	2	3	2	-	-	2
F	Baugewerbe	1 368	954	949	5	227	187	49	112	26
41	dav. Hochbau	66	38	37	1	23	5	1	3	1
42	Tiefbau	31	24	24	-	6	1	1	-	-
43	vorbereitende Baustellenarbeiten, Bauinstallation u. sonstiges Ausbaugewerbe	1 271	892	888	4	198	181	47	109	25
G	Handel; Instandhaltung u. Reparatur v. Kfz	3 428	2 676	2 647	29	448	304	103	71	130
45	dav. Handel mit Kfz; Instandhaltung u. Reparatur v. Kfz	418	314	310	4	70	34	16	4	14
46	Großhandel (ohne Handel mit Kfz)	693	521	514	7	127	45	18	15	12
47	Einzelhandel (ohne Handel mit Kfz)	2 317	1 841	1 823	18	251	225	69	52	104
H	Verkehr u. Lagerei	427	335	331	4	58	34	10	14	10
49	dar. Landverkehr u. Transport in Rohrfernleitungen	273	204	204	-	41	28	7	11	10
53	Post-, Kurier- u. Expressdienste	86	76	76	-	9	1	1	-	-
I	Gastgewerbe	1 097	875	874	1	22	200	37	25	138
55	dav. Beherbergung	211	161	161	-	4	46	9	3	34
56	Gastronomie	886	714	713	1	18	154	28	22	104
J	Information u. Kommunikation	538	366	365	1	136	36	16	14	6
58	dar. Verlagswesen	64	41	41	-	15	8	1	5	2
61	Telekommunikation	22	18	18	-	3	1	-	-	1
62	E. v. Dienstleistungen der Informationstechnologie	340	225	225	-	90	25	14	8	3
63	Informationsdienstleistungen	65	49	48	1	16	-	-	-	-
K	E.v. Finanz- u. Versicherungsdienstleistungen	520	371	353	18	132	17	13	3	1
66	dar. mit Finanz- u. Versicherungsdienstleistungen verbundene Tätigkeiten	451	322	318	4	113	16	13	2	1
L	Grundstücks- u. Wohnungswesen	355	234	228	6	84	37	13	9	15
M	E.v. freiberuflichen, wissenschaftlichen u. technischen Dienstleistungen	1 113	848	844	4	218	47	21	17	9
70	dar. Verwaltung u. Führung v. Unternehmen u. Betrieben; Unternehmensberatung	262	183	180	3	71	8	4	3	1
73	Werbung u. Marktforschung	314	269	268	1	36	9	1	6	2
N	E.v. sonstigen wirtschaftlichen Dienstleistungen	1 370	1 074	1 068	6	227	69	26	23	20
77	dar. Vermietung v. beweglichen Sachen	126	99	98	1	15	12	8	1	3
78	Vermittlung u. Überlassung v. Arbeitskräften	66	54	53	1	10	2	1	1	-
79	Reisebüros, -veranstalter u. E.v. sonstigen Reservierungsdienstleistungen	74	60	60	-	11	3	-	1	2
81	Gebäudebetreuung; Garten- u. Landschaftsbau	598	470	466	4	98	30	11	8	11
P	Erziehung u. Unterricht	327	244	244	-	65	18	9	8	1
Q	Gesundheits- u. Sozialwesen	239	189	189	-	39	11	5	2	4
R	Kunst, Unterhaltung u. Erholung	340	253	251	2	52	35	6	13	16
O + S	Öffentliche Verwaltung, Verteidigung; Sozialversicherung; E.v. sonstigen Dienstleistungen	1 379	1 115	1 113	2	194	70	23	15	32
A - S	Insgesamt	13 625	10 343	10 253	90	2 076	1 206	378	353	475

¹⁾ Klassifikation der Wirtschaftszweige, Ausgabe 2008 (WZ 2008), Kurzbezeichnung. - ²⁾ Ohne Reisegewerbe.

9. Gewerbeanmeldungen ³⁾ in Bayern 2020 nach

Schl.-Nr.	Gebiet	Gewerbeanmeldungen insgesamt ¹⁾	davon						
			Land- und Forstwirtschaft, Fischerei	Bergbau und Gewinnung von Steinen und Erden	Verarbeitendes Gewerbe	Energieversorgung	Wasserversorgung; Abwasser- und Abfallentsorgung und Beseitigung von Umweltverschmutzungen	Bau-gewerbe	Handel; Instandhaltung und Reparatur von Kfz
			A	B	C	D	E	F	G

Zusammenstellung nach Regierungsbezirken

1	Oberbayern	48 909	421	22	2 683	884	47	4 748	10 288
2	Niederbayern	11 152	211	7	854	422	17	1 132	2 749
3	Oberpfalz	8 569	122	2	654	356	13	736	2 241
4	Oberfranken	7 591	117	-	552	295	9	477	1 949
5	Mittelfranken	14 815	98	4	862	355	21	1 442	3 407
6	Unterfranken	10 680	132	2	724	262	14	889	2 760
7	Schwaben	16 801	197	5	1 052	378	24	1 651	4 084
	Bayern	118 517	1 298	42	7 381	2 952	145	11 075	27 478
	Kreisfreie Städte	35 213	53	3	1 519	249	36	3 216	7 956
	dar. Großstädte ²⁾	27 052	35	1	1 097	173	25	2 626	5 907
	Landkreise	83 304	1 245	39	5 862	2 703	109	7 859	19 522

Regierungsbezirk Oberbayern

Kreisfreie Städte

161	Ingolstadt	1 212	3	-	45	18	-	97	351
162	München	14 541	12	1	616	78	5	1 454	2 904
163	Rosenheim	820	2	-	45	12	4	73	182
	Zusammen	16 573	17	1	706	108	9	1 624	3 437

Landkreise

171	Altötting	877	12	3	70	26	-	76	212
172	Berchtesgadener Land	896	12	1	61	14	1	50	236
173	Bad Tölz-Wolfratshausen	1 463	23	1	104	40	1	144	308
174	Dachau	1 701	47	1	90	51	4	193	366
175	Ebersberg	1 431	20	-	86	55	1	150	297
176	Eichstätt	932	11	5	74	35	2	93	241
177	Erding	1 401	19	-	95	38	5	145	284
178	Freising	1 894	18	1	118	51	2	163	412
179	Fürstenfeldbruck	2 172	21	-	110	36	4	220	443
180	Garmisch-Partenkirchen	891	6	-	54	16	-	81	208
181	Landsberg am Lech	1 217	19	-	103	36	1	97	262
182	Miesbach	1 272	26	-	72	33	-	104	251
183	Mühdorf a.Inn	1 142	19	3	71	35	1	151	288
184	München	5 575	19	1	231	76	7	512	941
185	Neuburg-Schrobenhausen	832	12	1	59	17	-	116	220
186	Pfaffenhofen a.d.Ilm	1 246	16	1	84	33	1	130	317
187	Rosenheim	2 832	39	1	194	71	3	332	606
188	Starnberg	1 612	11	-	79	18	-	115	316
189	Traunstein	1 662	28	2	129	69	3	134	360
190	Weilheim-Schongau	1 288	26	-	93	26	2	118	283
	Zusammen	32 336	404	21	1 977	776	38	3 124	6 851
1	Oberbayern	48 909	421	22	2 683	884	47	4 748	10 288

¹⁾ Ohne Reisegewerbe. - ²⁾ München, Nürnberg, Augsburg, Regensburg, Ingolstadt, Würzburg, Fürth, Erlangen.

³⁾ Für die Stadt München wurden ab Januar 2020 alle Meldungen für die Monate November und Dezember 2019 nachgeliefert.

Wirtschaftsabschnitten und Kreisen

noch: davon											Schl.- Nr.
Verkehr und Lagerei	Gast- gewerbe	Informa- tion und Kommuni- kation	Erbringung von Finanz- und Versiche- rungs- dienst- leistungen	Grund- stücks- und Wohnungs- wesen	Erbringung von frei- beruflichen, wissen- schaftlichen und technischen Dienst- leistungen	Erbringung von sonstigen wirtschaft- lichen Dienst- leistungen	Erziehung und Unterricht	Gesund- heits- und Sozial- wesen	Kunst, Unter- haltung und Erholung	Öffentliche Verwaltung, Verteidigung; Sozialver- sicherung; Erbringung von sonstigen Dienst- leistungen	
H	I	J	K	L	M	N	P	Q	R	O + S	

Zusammenstellung nach Regierungsbezirken

2 116	2 664	2 967	1 983	1 660	5 899	5 907	1 378	706	914	3 622	1
337	626	475	353	291	913	1 264	212	158	199	932	2
202	497	330	333	200	744	902	219	155	193	670	3
211	547	301	295	192	684	811	196	111	164	680	4
671	837	674	600	357	1 384	1 638	361	241	303	1 560	5
268	560	550	470	268	1 003	1 129	271	162	230	986	6
606	926	828	682	464	1 432	1 715	485	286	373	1 613	7
4 411	6 657	6 125	4 716	3 432	12 059	13 366	3 122	1 819	2 376	10 063	
1 790	2 519	2 269	1 283	851	4 362	4 168	1 045	420	681	2 793	
1 528	1 926	1 873	922	598	3 524	3 237	818	297	509	1 956	
2 621	4 138	3 856	3 433	2 581	7 697	9 198	2 077	1 399	1 695	7 270	

Regierungsbezirk Oberbayern

33	92	60	52	23	115	127	29	16	23	128	161
830	1 029	1 171	423	303	2 258	1 787	474	151	215	830	162
27	35	36	40	23	108	125	19	20	11	58	163
890	1 156	1 267	515	349	2 481	2 039	522	187	249	1 016	
10	43	33	44	17	66	101	15	21	19	109	171
18	71	40	22	19	98	115	25	12	23	78	172
31	64	74	54	27	160	183	43	22	36	148	173
105	62	75	60	54	156	202	43	22	30	140	174
44	62	88	48	37	153	192	41	21	33	103	175
12	39	47	46	19	96	84	20	14	19	75	176
126	49	66	46	37	118	156	49	20	23	125	177
231	96	97	64	35	165	217	39	25	23	137	178
119	82	141	96	58	233	292	55	42	57	163	179
22	88	30	31	24	78	117	23	15	28	70	180
18	39	63	69	29	116	177	44	20	28	96	181
30	75	62	68	52	175	156	35	26	22	85	182
44	49	43	46	19	77	105	31	18	24	118	183
220	169	392	455	569	761	575	120	63	98	366	184
13	43	30	36	12	64	85	23	17	17	67	185
42	85	43	37	29	118	147	28	21	16	98	186
49	144	138	93	101	268	364	72	51	71	235	187
43	59	107	65	110	228	227	48	31	29	126	188
31	103	76	54	44	149	200	54	33	42	151	189
18	86	55	34	19	139	173	48	25	27	116	190
1 226	1 508	1 700	1 468	1 311	3 418	3 868	856	519	665	2 606	
2 116	2 664	2 967	1 983	1 660	5 899	5 907	1 378	706	914	3 622	1

Noch: 9. Gewerbeanmeldungen in Bayern 2020 nach

Schl.-Nr.	Gebiet	Gewerbeanmeldungen insgesamt ¹⁾	davon						
			Land- und Forstwirtschaft, Fischerei	Bergbau und Gewinnung von Steinen und Erden	Verarbeitendes Gewerbe	Energieversorgung	Wasserversorgung; Abwasser- und Abfallentsorgung und Beseitigung von Umweltverschmutzungen	Baugewerbe	Handel; Instandhaltung und Reparatur von Kfz
			A	B	C	D	E	F	G
Regierungsbezirk Niederbayern									
Kreisfreie Städte									
261	Landshut	602	-	1	30	1	-	68	168
262	Passau	586	-	1	39	1	-	30	170
263	Straubing	413	2	-	30	-	-	31	91
	Zusammen	1 601	2	2	99	2	-	129	429
Landkreise									
271	Deggendorf	1 058	24	1	83	17	2	116	285
272	Freyung-Grafenau	606	14	-	62	25	1	47	156
273	Kelheim	1 081	28	-	75	53	-	112	296
274	Landshut	1 615	25	-	120	52	4	205	349
275	Passau	1 782	36	1	141	85	5	171	426
276	Regen	626	25	1	53	22	1	80	162
277	Rottal-Inn	1 134	31	-	94	64	2	119	266
278	Straubing-Bogen	795	14	1	59	64	2	68	186
279	Dingolfing-Landau	854	12	1	68	38	-	85	194
	Zusammen	9 551	209	5	755	420	17	1 003	2 320
2	Niederbayern	11 152	211	7	854	422	17	1 132	2 749
Regierungsbezirk Oberpfalz									
Kreisfreie Städte									
361	Amberg	323	-	-	14	3	-	25	98
362	Regensburg	1 177	4	-	27	27	1	94	289
363	Weiden i.d.OPf.	296	-	-	13	1	-	14	89
	Zusammen	1 796	4	-	54	31	1	133	476
Landkreise									
371	Amberg-Weizsäckchen	755	13	-	70	28	1	82	203
372	Cham	973	29	-	101	38	1	105	265
373	Neumarkt i.d.OPf.	1 157	11	1	100	49	3	111	293
374	Neustadt a.d.Waldnaab	709	13	-	81	40	4	62	195
375	Regensburg	1 399	19	1	89	53	1	103	363
376	Schwandorf	1 233	18	-	114	76	2	105	298
377	Tirschenreuth	547	15	-	45	41	-	35	148
	Zusammen	6 773	118	2	600	325	12	603	1 765
3	Oberpfalz	8 569	122	2	654	356	13	736	2 241

¹⁾ Ohne Reisegewerbe.

Wirtschaftsabschnitten und Kreisen

noch: davon											Schl.- Nr.
Verkehr und Lagererei	Gast- gewerbe	Infor- mation und Kommuni- kation	Erbringung von Finanz- und Versiche- rungs- dienst- leistungen	Grund- stücks- und Woh- nungs- wesen	Erbringung von frei- beruflichen, wissen- schaftlichen und technischen Dienst- leistungen	Erbringung von sonstigen wirtschaft- lichen Dienst- leistungen	Erziehung und Unterricht	Gesund- heits- und Sozial- wesen	Kunst, Unter- haltung und Erholung	Öffentliche Verwaltung, Verteidigung; Sozialver- sicherung; Erbringung von sonstigen Dienst- leistungen	
H	I	J	K	L	M	N	P	Q	R	O + S	

Regierungsbezirk Niederbayern

34	40	19	12	13	85	78	11	-	4	38	261
11	61	50	22	15	40	82	13	6	15	30	262
12	38	21	8	14	44	48	11	9	7	47	263
57	139	90	42	42	169	208	35	15	26	115	

25	40	63	35	20	78	134	20	15	11	89	271
11	56	24	12	10	48	70	15	8	5	42	272
36	45	40	31	32	69	114	14	19	32	85	273
102	62	59	70	49	135	171	33	22	24	133	274
40	103	68	71	48	138	189	23	31	31	175	275
6	40	16	11	7	45	61	16	12	8	60	276
18	54	39	25	28	96	125	23	12	31	107	277
19	35	23	21	21	63	109	21	12	20	57	278
23	52	53	35	34	72	83	12	12	11	69	279
280	487	385	311	249	744	1 056	177	143	173	817	
337	626	475	353	291	913	1 264	212	158	199	932	2

Regierungsbezirk Oberpfalz

13	27	7	16	3	34	31	8	6	5	33	361
33	97	71	39	30	123	136	51	6	51	98	362
4	20	10	12	19	30	38	10	3	7	26	363
50	144	88	67	52	187	205	69	15	63	157	

19	38	29	37	16	43	73	25	17	18	43	371
11	53	30	28	17	65	108	11	22	18	71	372
23	71	48	43	26	112	102	26	25	28	85	373
15	38	24	28	9	55	62	12	15	8	48	374
47	55	47	59	36	135	167	38	27	24	135	375
29	55	46	53	38	94	138	25	27	26	89	376
8	43	18	18	6	53	47	13	7	8	42	377
152	353	242	266	148	557	697	150	140	130	513	
202	497	330	333	200	744	902	219	155	193	670	3

Noch: 9. Gewerbeanmeldungen in Bayern 2020 nach

Schl.-Nr.	Gebiet	Gewerbeanmeldungen insgesamt ¹⁾	davon						
			Land- und Forstwirtschaft, Fischerei	Bergbau und Gewinnung von Steinen und Erden	Verarbeitendes Gewerbe	Energieversorgung	Wasserversorgung; Abwasser- und Abfallentsorgung und Beseitigung von Umweltverschmutzungen	Baugewerbe	Handel; Instandhaltung und Reparatur von Kfz
			A	B	C	D	E	F	G
Regierungsbezirk Oberfranken									
Kreisfreie Städte									
461	Bamberg	600	-	-	34	1	1	30	151
462	Bayreuth	556	2	-	21	18	1	20	116
463	Coburg	334	-	-	20	3	-	10	92
464	Hof	299	1	-	11	2	-	15	91
	Zusammen	1 789	3	-	86	24	2	75	450
Landkreise									
471	Bamberg	997	22	-	88	48	5	79	244
472	Bayreuth	707	12	-	52	31	-	54	169
473	Coburg	597	10	-	47	45	-	27	166
474	Forchheim	920	9	-	67	54	1	71	245
475	Hof	657	13	-	52	20	-	52	164
476	Kronach	434	13	-	57	7	-	24	110
477	Kulmbach	481	15	-	35	19	1	35	122
478	Lichtenfels	472	13	-	38	26	-	19	135
479	Wunsiedel i.Fichtelgebirge	537	7	-	30	21	-	41	144
	Zusammen	5 802	114	-	466	271	7	402	1 499
4	Oberfranken	7 591	117	-	552	295	9	477	1 949
Regierungsbezirk Mittelfranken									
Kreisfreie Städte									
561	Ansbach	347	1	-	21	11	1	25	86
562	Erlangen	839	1	-	46	7	-	38	186
563	Fürth	1 287	6	-	52	6	4	134	308
564	Nürnberg	4 161	3	-	150	25	10	400	995
565	Schwabach	423	-	-	20	5	-	47	90
	Zusammen	7 057	11	-	289	54	15	644	1 665
Landkreise									
571	Ansbach	1 198	20	-	102	43	-	105	269
572	Erlangen-Höchstadt	1 155	10	-	91	43	2	71	275
573	Fürth	1 108	5	-	65	30	-	164	213
574	Nürnberger Land	1 385	12	4	93	48	-	147	323
575	Neustadt a.d.Aisch-Bad Windsheim	815	16	-	71	39	2	90	174
576	Roth	1 228	10	-	98	55	-	145	289
577	Weißenburg-Gunzenhausen	869	14	-	53	43	2	76	199
	Zusammen	7 758	87	4	573	301	6	798	1 742
5	Mittelfranken	14 815	98	4	862	355	21	1 442	3 407

¹⁾ Ohne Reisegewerbe.

Wirtschaftsabschnitten und Kreisen

noch: davon											Schl.- Nr.
Verkehr und Lagerei	Gast- gewerbe	Informa- tion und Kommuni- kation	Erbringung von Finanz- und Versiche- rungs- dienst- leistungen	Grund- stücks- und Woh- nungs- wesen	Erbringung von frei- beruflichen, wissen- schaftlichen und technischen Dienst- leistungen	Erbringung von sonstigen wirtschaft- lichen Dienst- leistungen	Erziehung und Unterricht	Gesund- heits- und Sozial- wesen	Kunst, Unter- haltung und Erholung	Öffentliche Verwaltung, Verteidigung; Sozialver- sicherung; Erbringung von sonstigen Dienst- leistungen	
H	I	J	K	L	M	N	P	Q	R	O + S	

Regierungsbezirk Oberfranken

11	50	35	23	22	68	77	21	12	8	56	461
26	48	29	21	17	70	37	13	7	16	94	462
5	24	16	16	13	32	61	8	3	8	23	463
11	31	15	12	-	29	42	8	1	7	23	464
53	153	95	72	52	199	217	50	23	39	196	
22	55	42	36	11	84	97	35	15	25	89	471
17	53	21	38	14	63	73	16	9	18	67	472
15	26	23	21	13	41	56	18	2	14	73	473
31	59	37	42	21	64	94	28	14	18	65	474
26	58	16	17	21	53	77	15	11	12	50	475
12	38	12	10	12	37	46	4	7	8	37	476
14	25	22	19	17	51	45	4	7	9	41	477
7	36	9	20	16	33	58	13	8	12	29	478
14	44	24	20	15	59	48	13	15	9	33	479
158	394	206	223	140	485	594	146	88	125	484	
211	547	301	295	192	684	811	196	111	164	680	4

Regierungsbezirk Mittelfranken

16	14	13	10	5	28	36	7	9	8	56	561
30	58	59	51	44	104	99	26	13	18	59	562
80	76	71	45	29	130	145	31	27	22	121	563
296	336	175	165	78	400	510	94	43	91	390	564
21	14	24	35	13	51	42	13	5	3	40	565
443	498	342	306	169	713	832	171	97	142	666	
17	60	45	38	13	81	120	22	20	21	222	571
35	44	60	45	24	111	136	35	28	23	122	572
40	34	64	58	35	119	110	22	16	23	110	573
50	53	63	54	35	126	165	33	22	33	124	574
22	51	24	38	27	52	75	19	17	16	82	575
42	45	50	39	29	105	114	33	22	25	127	576
22	52	26	22	25	77	86	26	19	20	107	577
228	339	332	294	188	671	806	190	144	161	894	
671	837	674	600	357	1 384	1 638	361	241	303	1 560	5

Noch: 9. Gewerbeanmeldungen in Bayern 2020 nach

Schl.-Nr.	Gebiet	Gewerbeanmeldungen insgesamt ¹⁾	davon						
			Land- und Forstwirtschaft, Fischerei	Bergbau und Gewinnung von Steinen und Erden	Verarbeitendes Gewerbe	Energieversorgung	Wasser- und Abfallversorgung und Beseitigung von Umweltverschmutzungen	Bau-gewerbe	Handel; Instandhaltung und Reparatur von Kfz
			A	B	C	D	E	F	G
Regierungsbezirk Unterfranken									
Kreisfreie Städte									
661	Aschaffenburg	649	2	-	19	1	1	87	158
662	Schweinfurt	396	-	-	20	2	-	20	89
663	Würzburg	1 070	1	-	39	7	3	47	280
	Zusammen	2 115	3	-	78	10	4	154	527
Landkreise									
671	Aschaffenburg	1 804	14	1	147	42	6	165	435
672	Bad Kissingen	752	17	-	47	27	1	70	190
673	Rhön-Grabfeld	576	14	-	55	21	-	55	149
674	Haßberge	656	15	-	55	14	1	60	194
675	Kitzingen	739	11	-	61	36	-	69	185
676	Miltenberg	1 084	12	1	72	20	-	89	298
677	Main-Spessart	948	26	-	70	33	2	82	254
678	Schweinfurt	873	10	-	67	52	-	69	232
679	Würzburg	1 133	10	-	72	7	-	76	296
	Zusammen	8 565	129	2	646	252	10	735	2 233
6	Unterfranken	10 680	132	2	724	262	14	889	2 760
Regierungsbezirk Schwaben									
Kreisfreie Städte									
761	Augsburg	2 765	5	-	122	5	2	362	594
762	Kaufbeuren	388	-	-	12	4	-	33	105
763	Kempten (Allgäu)	747	4	-	52	5	3	33	175
764	Memmingen	382	4	-	21	6	-	29	98
	Zusammen	4 282	13	-	207	20	5	457	972
Landkreise									
771	Aichach-Friedberg	1 311	20	1	107	57	5	135	325
772	Augsburg	2 524	23	-	141	56	1	317	583
773	Dillingen a.d.Donau	684	11	1	45	24	1	65	208
774	Günzburg	1 074	19	1	64	37	7	128	254
775	Neu-Ulm	1 523	10	-	111	51	-	127	400
776	Lindau (Bodensee)	812	9	-	60	14	-	51	185
777	Ostallgäu	1 196	31	-	78	19	1	83	256
778	Unterallgäu	1 357	39	-	105	38	2	135	350
779	Donau-Ries	1 043	9	2	77	41	1	84	306
780	Oberallgäu	995	13	-	57	21	1	69	245
	Zusammen	12 519	184	5	845	358	19	1 194	3 112
7	Schwaben	16 801	197	5	1 052	378	24	1 651	4 084

¹⁾ Ohne Reisegewerbe.

Wirtschaftsabschnitten und Kreisen

noch: davon											Schl.- Nr.
Verkehr und Lagerei	Gast- gewerbe	Infor- mation und Kommuni- kation	Erbringung von Finanz- und Versiche- rungs- dienst- leistungen	Grund- stücks- und Woh- nungs- wesen	Erbringung von frei- beruflichen, wissen- schaftlichen und technischen Dienst- leistungen	Erbringung von sonstigen wirtschaft- lichen Dienst- leistungen	Erziehung und Unterricht	Gesund- heits- und Sozial- wesen	Kunst, Unter- haltung und Erholung	Öffentliche Verwaltung, Verteidigung; Sozialver- sicherung; Erbringung von sonstigen Dienst- leistungen	
H	I	J	K	L	M	N	P	Q	R	O + S	

Regierungsbezirk Unterfranken

22	49	31	31	22	45	41	26	14	12	88	661
18	29	14	25	8	26	70	9	5	12	49	662
32	70	73	46	22	141	144	41	12	30	82	663
72	148	118	102	52	212	255	76	31	54	219	

43	64	102	74	62	179	185	51	26	39	169	671
15	34	36	38	7	82	71	16	12	16	73	672
13	43	18	29	18	30	46	8	10	12	55	673
8	35	34	17	22	44	61	12	12	18	54	674
21	57	25	26	14	59	68	14	8	18	67	675
22	53	46	50	39	93	127	16	17	22	107	676
27	58	49	35	15	89	91	24	13	13	67	677
15	28	43	35	15	69	98	9	19	16	96	678
32	40	79	64	24	146	127	45	14	22	79	679
196	412	432	368	216	791	874	195	131	176	767	
268	560	550	470	268	1 003	1 129	271	162	230	986	6

Regierungsbezirk Schwaben

194	168	193	101	69	253	289	72	29	59	248	761
6	38	7	11	14	27	33	7	4	6	81	762
19	51	49	41	41	83	59	25	17	34	56	763
6	24	20	26	11	38	31	18	2	9	39	764
225	281	269	179	135	401	412	122	52	108	424	

47	39	65	51	39	106	143	36	27	22	86	771
127	73	110	153	82	214	254	70	48	53	219	772
21	37	26	15	14	49	67	14	16	6	64	773
27	56	44	59	21	90	113	24	23	20	87	774
60	70	79	70	41	103	161	36	28	43	133	775
8	63	48	29	34	85	79	30	20	21	76	776
28	88	45	36	25	96	109	46	19	37	199	777
32	58	58	35	31	115	141	33	25	16	144	778
15	57	47	31	26	84	107	29	11	20	96	779
16	104	37	24	16	89	129	45	17	27	85	780
381	645	559	503	329	1 031	1 303	363	234	265	1 189	
606	926	828	682	464	1 432	1 715	485	286	373	1 613	7

10. Gewerbeabmeldungen ³⁾ in Bayern 2020 nach

Schl.-Nr.	Gebiet	Gewerbeabmeldungen insgesamt ¹⁾	davon						
			Land- und Forstwirtschaft, Fischerei	Bergbau und Gewinnung von Steinen und Erden	Verarbeitendes Gewerbe	Energieversorgung	Wasserversorgung; Abwasser- und Abfallentsorgung und Beseitigung von Umweltverschmutzungen	Baugewerbe	Handel; Instandhaltung und Reparatur von Kfz
			A	B	C	D	E	F	G
Zusammenstellung nach Regierungsbezirken									
1	Oberbayern	37 792	260	26	1 851	291	53	3 815	8 159
2	Niederbayern	8 802	108	3	585	172	14	890	2 354
3	Oberpfalz	6 708	85	3	455	87	9	609	1 835
4	Oberfranken	6 385	63	2	453	105	7	455	1 779
5	Mittelfranken	12 222	71	5	607	80	23	1 273	2 951
6	Unterfranken	8 817	91	4	609	106	14	801	2 334
7	Schwaben	13 625	113	3	862	124	22	1 368	3 428
	Bayern	94 351	791	46	5 422	965	142	9 211	22 840
	Kreisfreie Städte	26 668	33	-	1 007	78	36	2 544	6 128
	dar. Großstädte ²⁾	19 845	14	-	681	31	28	2 074	4 249
	Landkreise	67 683	758	46	4 415	887	106	6 667	16 712
Regierungsbezirk Oberbayern									
Kreisfreie Städte									
161	Ingolstadt	884	1	-	33	4	-	76	242
162	München	10 015	5	-	295	5	9	1 093	1 920
163	Rosenheim	757	3	-	34	5	-	69	198
	Zusammen	11 656	9	-	362	14	9	1 238	2 360
Landkreise									
171	Altötting	761	3	-	41	13	-	78	192
172	Berchtesgadener Land	802	8	1	43	3	1	52	220
173	Bad Tölz-Wolfratshausen	1 197	18	-	75	5	1	154	259
174	Dachau	1 311	12	1	81	16	2	171	283
175	Ebersberg	1 133	17	-	51	11	4	105	246
176	Eichstätt	715	3	7	40	14	1	83	183
177	Erding	1 136	14	-	48	19	2	137	260
178	Freising	1 368	8	2	80	19	7	118	296
179	Fürstenfeldbruck	1 859	14	-	92	7	3	198	435
180	Garmisch-Partenkirchen	820	8	2	57	2	1	58	167
181	Landsberg am Lech	1 055	15	-	71	18	-	82	238
182	Miesbach	1 002	10	-	71	5	1	85	217
183	Mühldorf a. Inn	953	12	2	46	16	2	131	244
184	München	4 460	17	2	190	54	9	438	765
185	Neuburg-Schrobenhausen	636	11	-	45	6	1	75	163
186	Pfaffenhofen a.d. Ilm	979	8	2	57	10	-	91	269
187	Rosenheim	2 205	34	1	168	14	4	198	500
188	Starnberg	1 282	9	-	57	11	3	115	290
189	Traunstein	1 337	18	1	91	26	2	87	332
190	Weilheim-Schongau	1 125	12	5	85	8	-	121	240
	Zusammen	26 136	251	26	1 489	277	44	2 577	5 799
1	Oberbayern	37 792	260	26	1 851	291	53	3 815	8 159

¹⁾ Ohne Reisegewerbe. - ²⁾ München, Nürnberg, Augsburg, Regensburg, Würzburg, Ingolstadt, Fürth, Erlangen.

³⁾ Für die Stadt München wurden ab Januar 2020 alle Meldungen für die Monate November und Dezember 2019 nachgeliefert.

Wirtschaftsabschnitten und Kreisen

noch: davon											Schl.- Nr.
Verkehr und Lagerei	Gast- gewerbe	Informa- tion und Kommuni- kation	Erbringung von Finanz- und Versiche- rungs- dienst- leistungen	Grund- stücks- und Woh- nungs- wesen	Erbringung von frei- beruflichen, wissen- schaftlichen und technischen Dienst- leistungen	Erbringung von sonstigen wirtschaft- lichen Dienst- leistungen	Erziehung und Unterricht	Gesund- heits- und Sozial- wesen	Kunst, Unter- haltung und Erholung	Öffentliche Verwaltung, Verteidigung; Sozialver- sicherung; Erbringung von sonstigen Dienst- leistungen	
H	I	J	K	L	M	N	P	Q	R	O + S	

Zusammenstellung nach Regierungsbezirken

1 464	2 689	2 058	1 399	1 150	4 237	4 988	844	564	735	3 209	1
232	764	299	294	202	639	909	172	130	201	834	2
191	545	233	270	139	542	652	134	119	177	623	3
152	615	254	272	127	523	585	138	123	174	558	4
482	919	492	502	295	1 028	1 338	245	162	299	1 450	5
269	624	358	405	174	750	842	160	150	242	884	6
427	1 097	538	520	355	1 113	1 370	327	239	340	1 379	7
3 217	7 253	4 232	3 662	2 442	8 832	10 684	2 020	1 487	2 168	8 937	
1 192	2 483	1 438	861	616	2 970	3 460	536	269	640	2 377	
1 001	1 852	1 137	596	462	2 364	2 727	387	177	434	1 631	
2 025	4 770	2 794	2 801	1 826	5 862	7 224	1 484	1 218	1 528	6 560	

Regierungsbezirk Oberbayern

23	69	48	33	22	83	131	28	6	19	66	161
546	949	648	201	197	1 457	1 514	186	81	184	725	162
20	45	35	49	18	70	103	18	9	22	59	163
589	1 063	731	283	237	1 610	1 748	232	96	225	850	
8	59	25	39	20	56	80	15	13	17	102	171
17	77	37	22	24	72	95	23	17	19	71	172
19	69	53	39	31	112	138	35	34	21	134	173
73	77	70	35	32	120	171	31	18	13	105	174
28	60	71	45	41	121	172	24	26	17	94	175
21	56	31	28	19	70	60	16	7	17	59	176
69	61	60	39	25	84	136	25	16	22	119	177
105	80	69	47	33	130	169	36	19	18	132	178
85	71	100	76	49	177	266	45	37	47	157	179
19	105	28	17	31	48	103	25	19	24	106	180
20	47	59	41	35	101	156	32	24	21	95	181
20	82	34	33	31	134	135	21	17	18	88	182
42	53	39	38	21	62	78	21	18	24	104	183
173	192	307	324	317	624	554	84	47	70	293	184
10	51	23	31	13	43	59	18	17	11	59	185
27	69	43	37	24	90	108	25	7	31	81	186
54	143	106	85	51	197	298	54	53	51	194	187
24	71	83	59	63	156	173	23	24	13	108	188
29	123	47	49	30	121	149	30	31	26	145	189
32	80	42	32	23	109	140	29	24	30	113	190
875	1 626	1 327	1 116	913	2 627	3 240	612	468	510	2 359	
1 464	2 689	2 058	1 399	1 150	4 237	4 988	844	564	735	3 209	1

Noch: 10. Gewerbeabmeldungen in Bayern 2020 nach

Schl.-Nr.	Gebiet	Gewerbeabmeldungen insgesamt ¹⁾	davon						
			Land- und Forstwirtschaft, Fischerei	Bergbau und Gewinnung von Steinen und Erden	Verarbeitendes Gewerbe	Energieversorgung	Wasserversorgung; Abwasser- und Abfallentsorgung und Beseitigung von Umweltverschmutzungen	Baugewerbe	Handel; Instandhaltung und Reparatur von Kfz
			A	B	C	D	E	F	G
Regierungsbezirk Niederbayern									
Kreisfreie Städte									
261	Landshut	421	-	-	17	6	-	34	121
262	Passau	563	1	-	14	2	-	33	138
263	Straubing	312	2	-	15	1	-	27	96
	Zusammen	1 296	3	-	46	9	-	94	355
Landkreise									
271	Deggendorf	880	16	-	47	18	2	101	235
272	Freyung-Grafenau	513	11	-	50	11	1	32	148
273	Kelheim	824	12	1	61	13	1	101	218
274	Landshut	1 159	14	-	76	15	2	163	291
275	Passau	1 389	13	-	90	22	5	129	388
276	Regen	536	12	-	41	8	-	53	143
277	Rottal-Inn	968	14	1	76	37	1	103	254
278	Straubing-Bogen	616	5	1	47	24	1	56	160
279	Dingolfing-Landau	621	8	-	51	15	1	58	162
	Zusammen	7 506	105	3	539	163	14	796	1 999
2	Niederbayern	8 802	108	3	585	172	14	890	2 354
Regierungsbezirk Oberpfalz									
Kreisfreie Städte									
361	Amberg	285	2	-	16	-	-	14	86
362	Regensburg	904	-	-	37	3	1	96	220
363	Weiden i.d.OPf.	239	-	-	13	1	1	9	73
	Zusammen	1 428	2	-	66	4	2	119	379
Landkreise									
371	Amberg-Weizsäckchen	613	12	1	56	9	3	58	183
372	Cham	827	15	1	66	20	1	106	203
373	Neumarkt i.d.OPf.	846	11	1	46	4	1	107	247
374	Neustadt a.d.Waldnaab	521	10	-	48	3	-	41	156
375	Regensburg	1 130	16	-	80	21	1	86	290
376	Schwandorf	911	12	-	57	12	1	73	251
377	Tirschenreuth	432	7	-	36	14	-	19	126
	Zusammen	5 280	83	3	389	83	7	490	1 456
3	Oberpfalz	6 708	85	3	455	87	9	609	1 835

¹⁾ Ohne Reisegewerbe.

Wirtschaftsabschnitten und Kreisen

noch: davon											Schl.- Nr.
Verkehr und Lagerei	Gast- gewerbe	Infor- mation und Kommuni- kation	Erbringung von Finanz- und Versiche- rungs- dienst- leistungen	Grund- stücks- und Woh- nungs- wesen	Erbringung von frei- beruflichen, wissen- schaftlichen und technischen Dienst- leistungen	Erbringung von sonstigen wirtschaft- lichen Dienst- leistungen	Erziehung und Unterricht	Gesund- heits- und Sozial- wesen	Kunst, Unter- haltung und Erholung	Öffentliche Verwaltung, Verteidigung; Sozialver- sicherung; Erbringung von sonstigen Dienst- leistungen	
H	I	J	K	L	M	N	P	Q	R	O + S	

Regierungsbezirk Niederbayern

11	39	12	7	8	52	68	6	-	5	35	261
18	65	34	19	25	48	77	8	6	29	46	262
6	29	11	9	4	31	29	8	3	9	32	263
35	133	57	35	37	131	174	22	9	43	113	

29	69	33	26	19	73	84	15	10	11	92	271
13	69	12	17	9	24	44	18	3	11	40	272
20	48	21	34	15	57	92	18	17	17	78	273
49	77	41	36	26	88	123	17	16	19	106	274
23	119	45	60	40	96	132	24	31	31	141	275
6	63	11	17	11	36	51	9	13	16	46	276
19	75	35	15	27	57	93	20	20	20	101	277
23	61	27	25	4	39	60	17	5	17	44	278
15	50	17	29	14	38	56	12	6	16	73	279
197	631	242	259	165	508	735	150	121	158	721	
232	764	299	294	202	639	909	172	130	201	834	2

Regierungsbezirk Oberpfalz

6	24	15	13	7	20	21	8	9	5	39	361
33	82	45	30	23	74	105	28	10	29	88	362
5	28	10	9	8	16	24	2	4	2	34	363
44	134	70	52	38	110	150	38	23	36	161	

23	42	18	33	8	42	40	19	7	16	43	371
17	87	23	32	11	67	63	14	19	23	59	372
20	66	25	31	14	72	65	13	13	25	85	373
16	46	15	20	6	42	48	3	10	13	44	374
46	54	38	56	32	100	128	21	28	12	121	375
15	64	30	36	26	67	122	18	14	43	70	376
10	52	14	10	4	42	36	8	5	9	40	377
147	411	163	218	101	432	502	96	96	141	462	
191	545	233	270	139	542	652	134	119	177	623	3

Noch: 10. Gewerbeabmeldungen in Bayern 2020 nach

Schl.-Nr.	Gebiet	Gewerbeabmeldungen insgesamt ¹⁾	davon						
			Land- und Forstwirtschaft, Fischerei	Bergbau und Gewinnung von Steinen und Erden	Verarbeitendes Gewerbe	Energieversorgung	Wasserversorgung; Abwasser- und Abfallentsorgung und Beseitigung von Umweltverschmutzungen	Baugewerbe	Handel; Instandhaltung und Reparatur von Kfz
			A	B	C	D	E	F	G
Regierungsbezirk Oberfranken									
Kreisfreie Städte									
461	Bamberg	588	-	-	27	3	-	28	158
462	Bayreuth	483	1	-	18	20	1	20	138
463	Coburg	257	1	-	8	2	-	5	85
464	Hof	259	1	-	12	-	-	14	85
	Zusammen	1 587	3	-	65	25	1	67	466
Landkreise									
471	Bamberg	919	11	-	69	14	3	92	239
472	Bayreuth	651	6	-	40	10	-	53	183
473	Coburg	498	5	-	44	17	-	31	136
474	Forchheim	711	4	-	58	17	-	63	181
475	Hof	540	7	-	51	7	1	49	143
476	Kronach	309	7	-	38	-	1	16	88
477	Kulmbach	408	4	-	31	4	-	34	111
478	Lichtenfels	366	9	-	32	7	-	22	118
479	Wunsiedel i.Fichtelgebirge	396	7	2	25	4	1	28	114
	Zusammen	4 798	60	2	388	80	6	388	1 313
4	Oberfranken	6 385	63	2	453	105	7	455	1 779
Regierungsbezirk Mittelfranken									
Kreisfreie Städte									
561	Ansbach	283	4	-	8	1	2	21	74
562	Erlangen	691	1	-	46	1	1	45	157
563	Fürth	920	1	-	26	3	1	113	211
564	Nürnberg	3 656	4	-	120	7	12	354	862
565	Schwabach	370	2	-	29	1	-	53	75
	Zusammen	5 920	12	-	229	13	16	586	1 379
Landkreise									
571	Ansbach	1 157	16	-	60	15	1	115	317
572	Erlangen-Höchstadt	860	6	-	49	7	1	58	195
573	Fürth	878	3	-	54	5	1	143	211
574	Nürnberger Land	1 168	6	2	53	11	-	139	296
575	Neustadt a.d. Aisch-Bad Windsheim	575	11	-	46	13	3	58	142
576	Roth	982	5	-	67	9	1	117	241
577	Weißenburg-Gunzenhausen	682	12	3	49	7	-	57	170
	Zusammen	6 302	59	5	378	67	7	687	1 572
5	Mittelfranken	12 222	71	5	607	80	23	1 273	2 951

¹⁾ Ohne Reisegewerbe.

Wirtschaftsabschnitten und Kreisen

noch: davon											Schl.- Nr.
Verkehr und Lagererei	Gast- gewerbe	Informa- tion und Kommuni- kation	Erbringung von Finanz- und Versiche- rungs- dienst- leistungen	Grund- stücks- und Woh- nungs- wesen	Erbringung von frei- beruflichen, wissen- schaftlichen und technischen Dienst- leistungen	Erbringung von sonstigen wirtschaft- lichen Dienst- leistungen	Erziehung und Unterricht	Gesund- heits- und Sozial- wesen	Kunst, Unter- haltung und Erholung	Öffentliche Verwaltung; Verteidigung; Sozialver- sicherung; Erbringung von sonstigen Dienst- leistungen	
H	I	J	K	L	M	N	P	Q	R	O + S	

Regierungsbezirk Oberfranken

15	64	32	22	5	56	67	21	14	17	59	461
8	49	24	19	10	51	43	9	5	13	54	462
3	25	11	11	3	28	35	7	5	5	23	463
10	30	14	9	6	20	23	4	-	10	21	464
36	168	81	61	24	155	168	41	24	45	157	
21	70	33	35	22	74	79	20	14	28	95	471
20	75	29	35	13	53	46	12	11	16	49	472
12	35	17	27	6	43	42	9	9	20	45	473
19	50	27	25	26	49	70	25	20	14	63	474
14	57	20	21	10	43	54	8	11	12	32	475
10	38	7	15	2	16	33	3	7	8	20	476
3	34	14	19	8	40	36	7	10	17	36	477
5	37	10	16	9	23	28	6	6	7	31	478
12	51	16	18	7	27	29	7	11	7	30	479
116	447	173	211	103	368	417	97	99	129	401	
152	615	254	272	127	523	585	138	123	174	558	4

Regierungsbezirk Mittelfranken

9	17	5	9	3	23	21	12	6	11	57	561
19	53	48	22	47	83	70	16	16	12	54	562
46	81	43	38	31	97	99	10	11	12	97	563
197	367	169	179	72	282	504	62	23	105	337	564
16	14	14	11	8	38	39	7	1	26	36	565
287	532	279	259	161	523	733	107	57	166	581	
23	86	29	21	15	70	86	22	17	21	243	571
19	56	43	38	25	96	98	18	21	14	116	572
39	40	27	41	22	81	95	13	8	12	83	573
43	53	45	50	24	89	137	35	24	35	126	574
18	49	16	25	14	35	40	10	13	20	62	575
33	51	35	47	18	84	88	22	14	15	135	576
20	52	18	21	16	50	61	18	8	16	104	577
195	387	213	243	134	505	605	138	105	133	869	
482	919	492	502	295	1 028	1 338	245	162	299	1 450	5

Noch: 10. Gewerbeabmeldungen in Bayern 2020 nach

Schl.-Nr.	Gebiet	Gewerbeabmeldungen insgesamt ¹⁾	davon						
			Land- und Forstwirtschaft, Fischerei	Bergbau und Gewinnung von Steinen und Erden	Verarbeitendes Gewerbe	Energieversorgung	Wasser- versorgung; Abwasser- und Abfall- entsorgung und Besei- tung von Umweltver- schmutzungen	Bau- gewerbe	Handel; Instand- haltung und Reparatur von Kfz
			A	B	C	D	E	F	G
Regierungsbezirk Unterfranken									
Kreisfreie Städte									
661	Aschaffenburg	456	-	-	23	-	-	37	122
662	Schweinfurt	361	-	-	19	1	-	22	103
663	Würzburg	764	1	-	42	5	1	39	193
	Zusammen	1 581	1	-	84	6	1	98	418
Landkreise									
671	Aschaffenburg	1 568	9	-	119	14	6	183	355
672	Bad Kissingen	648	8	1	33	5	-	69	170
673	Rhön-Grabfeld	502	12	-	41	6	1	49	135
674	Haßberge	471	7	-	44	5	-	27	168
675	Kitzingen	610	6	1	55	8	3	64	161
676	Miltenberg	932	15	-	62	4	2	86	243
677	Main-Spessart	758	8	1	56	22	1	75	221
678	Schweinfurt	680	11	-	56	17	-	64	185
679	Würzburg	1 067	14	1	59	19	-	86	278
	Zusammen	7 236	90	4	525	100	13	703	1 916
6	Unterfranken	8 817	91	4	609	106	14	801	2 334
Regierungsbezirk Schwaben									
Kreisfreie Städte									
761	Augsburg	2 011	1	-	82	3	3	258	444
762	Kaufbeuren	317	-	-	24	1	-	23	85
763	Kempten (Allgäu)	555	2	-	31	3	3	42	138
764	Memmingen	317	-	-	18	-	1	19	104
	Zusammen	3 200	3	-	155	7	7	342	771
Landkreise									
771	Aichach-Friedberg	1 106	11	2	73	15	2	124	281
772	Augsburg	2 121	20	-	131	27	1	279	492
773	Dillingen a.d.Donau	504	3	-	40	5	-	60	138
774	Günzburg	851	11	-	55	12	1	100	242
775	Neu-Ulm	1 108	6	-	80	10	1	91	285
776	Lindau (Bodensee)	798	3	-	46	3	1	72	200
777	Ostallgäu	1 036	24	-	72	9	3	62	232
778	Unterallgäu	1 060	21	-	79	11	3	107	284
779	Donau-Ries	786	6	1	58	17	-	73	242
780	Oberallgäu	1 055	5	-	73	8	3	58	261
	Zusammen	10 425	110	3	707	117	15	1 026	2 657
7	Schwaben	13 625	113	3	862	124	22	1 368	3 428

¹⁾ Ohne Reisegewerbe.

Wirtschaftsabschnitten und Kreisen

noch: davon											Schl.- Nr.
Verkehr und Lagerei	Gast- gewerbe	Infor- mation und Kommuni- kation	Erbringung von Finanz- und Versiche- rungs- dienst- leistungen	Grund- stücks- und Woh- nungs- wesen	Erbringung von frei- beruflichen, wissen- schaftlichen und technischen Dienst- leistungen	Erbringung von sonstigen wirtschaft- lichen Dienst- leistungen	Erziehung und Unterricht	Gesund- heits- und Sozial- wesen	Kunst, Unter- haltung und Erholung	Öffentliche Verwaltung, Verteidigung; Sozialver- sicherung; Erbringung von sonstigen Dienst- leistungen	
H	I	J	K	L	M	N	P	Q	R	O + S	

Regierungsbezirk Unterfranken

18	50	13	15	10	40	44	5	5	7	67	661
19	31	15	21	6	24	26	6	7	12	49	662
31	60	44	39	21	86	87	19	9	24	63	663
68	141	72	75	37	150	157	30	21	43	179	

48	88	74	84	32	148	169	32	26	30	151	671
11	51	20	34	10	45	57	11	9	51	63	672
12	54	25	19	9	30	35	5	11	12	46	673
9	30	8	18	6	28	36	4	14	20	47	674
16	54	20	20	13	42	39	11	8	7	82	675
31	58	28	47	23	77	114	19	15	20	88	676
20	62	26	26	5	64	65	17	15	17	57	677
19	39	31	29	8	49	52	6	14	19	81	678
35	47	54	53	31	117	118	25	17	23	90	679
201	483	286	330	137	600	685	130	129	199	705	
269	624	358	405	174	750	842	160	150	242	884	6

Regierungsbezirk Schwaben

106	191	92	54	49	202	217	38	21	49	201	761
4	40	11	7	2	23	26	6	5	7	53	762
17	61	29	22	26	44	58	10	5	20	44	763
6	20	16	13	5	22	29	12	8	6	38	764
133	312	148	96	82	291	330	66	39	82	336	

28	61	45	59	42	98	110	23	22	33	77	771
72	84	74	95	67	188	247	54	42	46	202	772
17	46	20	13	7	32	51	15	12	5	40	773
30	69	26	48	15	69	60	16	13	15	69	774
50	76	48	43	26	90	120	29	14	26	113	775
10	74	31	17	35	76	71	18	22	26	93	776
22	124	36	46	23	73	75	32	16	22	165	777
30	69	36	31	23	74	115	29	18	20	110	778
18	52	23	22	14	39	91	16	21	26	67	779
17	130	51	50	21	83	100	29	20	39	107	780
294	785	390	424	273	822	1 040	261	200	258	1 043	
427	1 097	538	520	355	1 113	1 370	327	239	340	1 379	7

11. Gewerbebeanmeldungen und -abmeldungen in Bayern 2020 nach Kreisen

Schl.-Nr.	Gebiet	Gewerbebeanmeldungen ^{1) 7)}				Gewerbeabmeldungen ^{1) 7)}			
		ins-gesamt	davon			ins-gesamt	davon		
			Neuerrichtung ²⁾	Zuzug	Übernahme ³⁾		Aufgabe ⁴⁾	Fortzug	Übergabe ⁵⁾
Zusammenstellung nach Regierungsbezirken									
1	Oberbayern	48 909	38 933	7 146	2 830	37 792	29 401	5 853	2 538
2	Niederbayern	11 152	8 911	1 404	837	8 802	6 699	1 264	839
3	Oberpfalz	8 569	6 761	1 068	740	6 708	5 046	989	673
4	Oberfranken	7 591	6 032	911	648	6 385	4 951	897	537
5	Mittelfranken	14 815	11 972	1 615	1 228	12 222	9 351	1 707	1 164
6	Unterfranken	10 680	8 686	1 395	599	8 817	6 796	1 383	638
7	Schwaben	16 801	13 498	2 206	1 097	13 625	10 343	2 076	1 206
	Bayern	118 517	94 793	15 745	7 979	94 351	72 587	14 169	7 595
	Kreisfreie Städte	35 213	30 197	2 552	2 464	26 668	22 347	2 377	1 944
	dar. Großstädte ⁶⁾	27 052	23 433	1 814	1 805	19 845	17 131	1 385	1 329
	Landkreise	83 304	64 596	13 193	5 515	67 683	50 240	11 792	5 651
Regierungsbezirk Oberbayern									
Kreisfreie Städte									
161	Ingolstadt	1 212	1 072	74	66	884	691	118	75
162	München	14 541	12 787	881	873	10 015	9 561	1	453
163	Rosenheim	820	668	78	74	757	577	119	61
	Zusammen	16 573	14 527	1 033	1 013	11 656	10 829	238	589
Landkreise									
171	Altötting	877	706	111	60	761	584	122	55
172	Berchtesgadener Land	896	698	130	68	802	622	111	69
173	Bad Tölz-Wolfratshausen	1 463	1 113	286	64	1 197	850	292	55
174	Dachau	1 701	1 341	280	80	1 311	959	262	90
175	Ebersberg	1 431	1 093	260	78	1 133	781	262	90
176	Eichstätt	932	769	118	45	715	539	111	65
177	Erding	1 401	1 112	205	84	1 136	820	196	120
178	Freising	1 894	1 513	277	104	1 368	986	258	124
179	Fürstentfeldbruck	2 172	1 689	393	90	1 859	1 332	418	109
180	Garmisch-Partenkirchen	891	638	150	103	820	590	140	90
181	Landsberg am Lech	1 217	898	255	64	1 055	762	238	55
182	Miesbach	1 272	915	279	78	1 002	687	231	84
183	Mühlendorf a.Inn	1 142	887	180	75	953	715	150	88
184	München	5 575	3 805	1 575	195	4 460	2 834	1 377	249
185	Neuburg-Schrobenhausen	832	646	107	79	636	483	83	70
186	Pfaffenhofen a.d.Ilm	1 246	976	171	99	979	707	169	103
187	Rosenheim	2 832	2 177	515	140	2 205	1 638	434	133
188	Starnberg	1 612	1 180	350	82	1 282	888	311	83
189	Traunstein	1 662	1 281	251	130	1 337	959	245	133
190	Weilheim-Schongau	1 288	969	220	99	1 125	836	205	84
	Zusammen	32 336	24 406	6 113	1 817	26 136	18 572	5 615	1 949
1	Oberbayern	48 909	38 933	7 146	2 830	37 792	29 401	5 853	2 538

¹⁾ Ohne Reisegewerbe. - ²⁾ Neugründung und Umwandlung ohne Zuzug aus dem Bereich einer anderen Gewerbeanmeldebehörde. - ³⁾ Z.B. Kauf, Gesellschaftereintritt, Rechtsformänderung. - ⁴⁾ Vollständige Aufgabe und Umwandlung ohne Fortzug in den Bereich einer anderen Gewerbeanmeldebehörde. - ⁵⁾ Z.B. Verkauf, Gesellschafteraustritt, Rechtsformänderung. - ⁶⁾ München, Nürnberg, Augsburg, Regensburg, Würzburg, Ingolstadt, Fürth, Erlangen. - ⁷⁾ Für die Stadt München wurden ab Januar 2020 alle Meldungen für die Monate November und Dezember 2019 nachgeliefert.

Noch: 11. Gewerbebeanmeldungen und -abmeldungen in Bayern 2020 nach Kreisen

Schl.- Nr.	Gebiet	Gewerbebeanmeldungen ¹⁾				Gewerbeabmeldungen ¹⁾			
		ins- gesamt	davon			ins- gesamt	davon		
			Neu- errich- tung ²⁾	Zuzug	Über- nahme ³⁾		Auf- gabe ⁴⁾	Fortzug	Über- gabe ⁵⁾
Regierungsbezirk Niederbayern									
Kreisfreie Städte									
261	Landshut	602	452	74	76	421	284	67	70
262	Passau	586	506	53	27	563	458	77	28
263	Straubing	413	369	23	21	312	242	47	23
	Zusammen	1 601	1 327	150	124	1 296	984	191	121
Landkreise									
271	Deggendorf	1 058	844	149	65	880	646	145	89
272	Freyung-Grafenau	606	469	73	64	513	382	64	67
273	Kelheim	1 081	907	120	54	824	633	125	66
274	Landshut	1 615	1 279	242	94	1 159	888	189	82
275	Passau	1 782	1 375	261	146	1 389	1 070	183	136
276	Regen	626	474	78	74	536	407	74	55
277	Rottal-Inn	1 134	892	141	101	968	723	128	117
278	Straubing-Bogen	795	665	84	46	616	499	70	47
279	Dingolfing-Landau	854	679	106	69	621	467	95	59
	Zusammen	9 551	7 584	1 254	713	7 506	5 715	1 073	718
2	Niederbayern	11 152	8 911	1 404	837	8 802	6 699	1 264	839
Regierungsbezirk Oberpfalz									
Kreisfreie Städte									
361	Amberg	323	261	13	49	285	208	37	40
362	Regensburg	1 177	934	123	120	904	632	152	120
363	Weiden i.d.OPf.	296	237	30	29	239	185	35	19
	Zusammen	1 796	1 432	166	198	1 428	1 025	224	179
Landkreise									
371	Amberg-Weizsäckchen	755	583	100	72	613	487	62	64
372	Cham	973	768	119	86	827	639	89	99
373	Neumarkt i.d.OPf.	1 157	878	139	140	846	600	119	127
374	Neustadt a.d.Waldnaab	709	576	88	45	521	396	87	38
375	Regensburg	1 399	1 089	250	60	1 130	838	231	61
376	Schwandorf	1 233	997	148	88	911	717	128	66
377	Tirschenreuth	547	438	58	51	432	344	49	39
	Zusammen	6 773	5 329	902	542	5 280	4 021	765	494
3	Oberpfalz	8 569	6 761	1 068	740	6 708	5 046	989	673

¹⁾ Ohne Reisegewerbe. - ²⁾ Neugründung und Umwandlung ohne Zuzug aus dem Bereich einer anderen Gewerbeanzeigebehörde. - ³⁾ Z.B. Kauf, Gesellschaftereintritt, Rechtsformänderung. - ⁴⁾ Vollständige Aufgabe und Umwandlung ohne Fortzug in den Bereich einer anderen Gewerbeanzeigebehörde. - ⁵⁾ Z.B. Verkauf, Gesellschafteraustritt, Rechtsformänderung.

Noch: 11. Gewerbebeanmeldungen und -abmeldungen in Bayern 2020 nach Kreisen

Schl.-Nr.	Gebiet	Gewerbebeanmeldungen ¹⁾				Gewerbeabmeldungen ¹⁾			
		insgesamt	davon			insgesamt	davon		
			Neuerrichtung ²⁾	Zuzug	Übernahme ³⁾		Aufgabe ⁴⁾	Fortzug	Übergabe ⁵⁾
Regierungsbezirk Oberfranken									
Kreisfreie Städte									
461	Bamberg	600	513	60	27	588	471	86	31
462	Bayreuth	556	429	48	79	483	353	77	53
463	Coburg	334	272	29	33	257	179	49	29
464	Hof	299	247	23	29	259	208	28	23
	Zusammen	1 789	1 461	160	168	1 587	1 211	240	136
Landkreise									
471	Bamberg	997	808	133	56	919	711	143	65
472	Bayreuth	707	528	118	61	651	517	83	51
473	Coburg	597	462	88	47	498	373	83	42
474	Forchheim	920	701	129	90	711	533	107	71
475	Hof	657	503	91	63	540	421	75	44
476	Kronach	434	361	34	39	309	250	32	27
477	Kulmbach	481	381	58	42	408	336	36	36
478	Lichtenfels	472	383	47	42	366	283	50	33
479	Wunsiedel i.Fichtelgebirge	537	444	53	40	396	316	48	32
	Zusammen	5 802	4 571	751	480	4 798	3 740	657	401
4	Oberfranken	7 591	6 032	911	648	6 385	4 951	897	537
Regierungsbezirk Mittelfranken									
Kreisfreie Städte									
561	Ansbach	347	295	26	26	283	225	34	24
562	Erlangen	839	736	69	34	691	541	111	39
563	Fürth	1 287	1 027	143	117	920	666	162	92
564	Nürnberg	4 161	3 531	250	380	3 656	2 911	428	317
565	Schwabach	423	326	54	43	370	269	53	48
	Zusammen	7 057	5 915	542	600	5 920	4 612	788	520
Landkreise									
571	Ansbach	1 198	871	152	175	1 157	807	154	196
572	Erlangen-Höchstadt	1 155	918	178	59	860	681	118	61
573	Fürth	1 108	818	208	82	878	606	184	88
574	Nürnberger Land	1 385	1 097	188	100	1 168	936	149	83
575	Neustadt a.d. Aisch-Bad Windsheim ..	815	672	93	50	575	449	79	47
576	Roth	1 228	942	176	110	982	710	161	111
577	Weißenburg-Gunzenhausen	869	739	78	52	682	550	74	58
	Zusammen	7 758	6 057	1 073	628	6 302	4 739	919	644
5	Mittelfranken	14 815	11 972	1 615	1 228	12 222	9 351	1 707	1 164

¹⁾ Ohne Reisegewerbe. - ²⁾ Neugründung und Umwandlung ohne Zuzug aus dem Bereich einer anderen Gewerbeldebehörde. - ³⁾ Z.B. Kauf, Gesellschaftereintritt, Rechtsformänderung. - ⁴⁾ Vollständige Aufgabe und Umwandlung ohne Fortzug in den Bereich einer anderen Gewerbeldebehörde. - ⁵⁾ Z.B. Verkauf, Gesellschafteraustritt, Rechtsformänderung.

Noch: 11. Gewerbebeanmeldungen und -abmeldungen in Bayern 2020 nach Kreisen

Schl.-Nr.	Gebiet	Gewerbebeanmeldungen ¹⁾				Gewerbeabmeldungen ¹⁾			
		insgesamt	davon			insgesamt	davon		
			Neuerrichtung ²⁾	Zuzug	Übernahme ³⁾		Aufgabe ⁴⁾	Fortzug	Übergabe ⁵⁾
Regierungsbezirk Unterfranken									
Kreisfreie Städte									
661	Aschaffenburg	649	582	57	10	456	361	87	8
662	Schweinfurt	396	361	20	15	361	291	41	29
663	Würzburg	1 070	914	88	68	764	573	137	54
	Zusammen	2 115	1 857	165	93	1 581	1 225	265	91
Landkreise									
671	Aschaffenburg	1 804	1 394	309	101	1 568	1 186	262	120
672	Bad Kissingen	752	619	77	56	648	543	60	45
673	Rhön-Grabfeld	576	458	74	44	502	376	73	53
674	Haßberge	656	550	63	43	471	379	55	37
675	Kitzingen	739	570	118	51	610	457	94	59
676	Miltenberg	1 084	887	151	46	932	730	145	57
677	Main-Spessart	948	782	91	75	758	580	102	76
678	Schweinfurt	873	706	125	42	680	533	113	34
679	Würzburg	1 133	863	222	48	1 067	787	214	66
	Zusammen	8 565	6 829	1 230	506	7 236	5 571	1 118	547
6	Unterfranken	10 680	8 686	1 395	599	8 817	6 796	1 383	638
Regierungsbezirk Schwaben									
Kreisfreie Städte									
761	Augsburg	2 765	2 432	186	147	2 011	1 556	276	179
762	Kaufbeuren	388	336	32	20	317	259	37	21
763	Kempten (Allgäu)	747	593	89	65	555	407	70	78
764	Memmingen	382	317	29	36	317	239	48	30
	Zusammen	4 282	3 678	336	268	3 200	2 461	431	308
Landkreise									
771	Aichach-Friedberg	1 311	1 023	196	92	1 106	787	193	126
772	Augsburg	2 524	1 951	433	140	2 121	1 567	381	173
773	Dillingen a.d. Donau	684	540	101	43	504	385	76	43
774	Günzburg	1 074	852	154	68	851	626	145	80
775	Neu-Ulm	1 523	1 263	185	75	1 108	858	178	72
776	Lindau (Bodensee)	812	626	117	69	798	633	102	63
777	Ostallgäu	1 196	921	174	101	1 036	799	145	92
778	Unterallgäu	1 357	1 054	215	88	1 060	812	165	83
779	Donau-Ries	1 043	805	139	99	786	589	102	95
780	Oberallgäu	995	785	156	54	1 055	826	158	71
	Zusammen	12 519	9 820	1 870	829	10 425	7 882	1 645	898
7	Schwaben	16 801	13 498	2 206	1 097	13 625	10 343	2 076	1 206

¹⁾ Ohne Reisegewerbe. - ²⁾ Neugründung und Umwandlung ohne Zuzug aus dem Bereich einer anderen Gewerbeanmeldebehörde. - ³⁾ Z.B. Kauf, Gesellschaftereintritt, Rechtsformänderung. - ⁴⁾ Vollständige Aufgabe und Umwandlung ohne Fortzug in den Bereich einer anderen Gewerbeanmeldebehörde. - ⁵⁾ Z.B. Verkauf, Gesellschafteraustritt, Rechtsformänderung.

Aktuelle
Veröffentlichungen
unter
q.bayern.de/produkte



Statistisches Jahrbuch für Bayern 2021

Das Statistische Jahrbuch für Bayern ist das Standardwerk der amtlichen Statistik in Bayern seit 1894. Umfassend und informativ bietet es jährlich die aktuellsten Statistikdaten über Land, Leben, Leute, Politik, Wissenschaft und Wirtschaft in Bayern an.

Auf über 700 Seiten enthält es die wichtigsten Ergebnisse aller amtlichen Statistiken – in Form von Tabellen, Graphiken oder Karten – zum Teil mit langjährigen Vergleichsdaten und Zeitreihen. Ebenso werden ausgewählte wichtige Strukturdaten für Regierungsbezirke, kreisfreie Städte und Landkreise sowie Regionen Bayerns, aber auch für alle Bundesländer und die EU-Mitgliedstaaten dargestellt. Daten aus Statistiken anderer Dienststellen und Organisationen vervollständigen das Angebot.



Preise

Buch 39,00 € | DVD (PDF) 12,00 € | Buch+DVD 46,00 € | Datei (PDF) 12,00 €



Bayern Daten 2021

Die Bayern Daten sind ein kleiner Auszug aus dem Statistischen Jahrbuch. In deutscher und englischer Sprache sind auf jeweils ca. 30 Seiten die wichtigsten bayerischen Strukturdaten aus Wirtschaft, Gesellschaft und Politik in Tabellen und Grafiken dargestellt.

Preise

Heft und Datei kostenlos

Bayerisches Landesamt für Statistik – Vertrieb, Nürnberger Straße 95, 90762 Fürth
Telefon 0911 98208-6311 | Telefax 0911 98208-6638 | vertrieb@statistik.bayern.de