



Statistische Berichte

# Einkommen der natürlichen Personen in Bayern 2013

Ergebnisse der Lohn- und Einkommensteuerstatistik



L IV 3 3j 2013  
Hrsg. im September 2017  
Bestellnr. L4300C 201351

## Zeichenerklärung

- 0 mehr als nichts, aber weniger als die Hälfte der kleinsten in der Tabelle nachgewiesenen Einheit
- nichts vorhanden oder keine Veränderung
- / keine Angaben, da Zahlen nicht sicher genug
- Zahlenwert unbekannt, geheimzuhalten oder nicht rechenbar
- ... Angabe fällt später an
- X Tabellenfach gesperrt, da Aussage nicht sinnvoll
- ( ) Nachweis unter dem Vorbehalt, dass der Zahlenwert erhebliche Fehler aufweisen kann
- p vorläufiges Ergebnis
- r berichtigtes Ergebnis
- s geschätztes Ergebnis
- D Durchschnitt
- ≙ entspricht

## Auf- und Abrunden

Im Allgemeinen ist ohne Rücksicht auf die Endsummen auf- bzw. abgerundet worden. Deshalb können sich bei der Summierung von Einzelangaben geringfügige Abweichungen zu den ausgewiesenen Endsummen ergeben. Bei der Aufgliederung der Gesamtheit in Prozent kann die Summe der Einzelwerte wegen Rundens vom Wert 100 % abweichen. Eine Abstimmung auf 100 % erfolgt im Allgemeinen nicht.

## Publikationsservice

Das Bayerische Landesamt für Statistik veröffentlicht jährlich über 400 Publikationen. Das aktuelle Veröffentlichungsverzeichnis ist im Internet als Datei verfügbar, kann aber auch als Druckversion kostenlos zugesandt werden.

### Kostenlos

ist der Download der meisten Veröffentlichungen, z.B. von Statistischen Berichten (PDF- oder Excel-Format).

### Kostenpflichtig

sind alle Printversionen (auch von Statistischen Berichten), Datenträger und ausgewählte Dateien (z.B. von Verzeichnissen, von Beiträgen, vom Jahrbuch).

### Newsletter Veröffentlichungen

Die Themenbereiche können individuell ausgewählt werden. Über Neuerscheinungen wird aktuell informiert.

### Webshop

 Alle Veröffentlichungen sind im Internet verfügbar unter [www.statistik.bayern.de/veroeffentlichungen](http://www.statistik.bayern.de/veroeffentlichungen)

## Impressum

### Statistische Berichte

bieten in tabellarischer Form neuestes Zahlenmaterial der jeweiligen Erhebung. Dieses wird, soweit erforderlich, methodisch erläutert und kurz kommentiert.

### Herausgeber, Druck und Vertrieb

Bayerisches Landesamt für Statistik  
Nürnberger Straße 95  
90762 Fürth

### Papier

Gedruckt auf umweltfreundlichem Papier, chlorfrei gebleicht.

### Vertrieb

E-Mail [vertrieb@statistik.bayern.de](mailto:vertrieb@statistik.bayern.de)  
Telefon 089 2119-3205, 0911 98208-6270  
Telefax 089 2119-3457

### Auskunftsdienst

E-Mail [info@statistik.bayern.de](mailto:info@statistik.bayern.de)  
Telefon 089 2119-3218  
Telefax 089 2119-13580

© Bayerisches Landesamt für Statistik, Fürth 2017  
Vervielfältigung und Verbreitung, auch auszugsweise, mit Quellenangabe gestattet.

**Hinweis:** Diese Druckschrift wird im Rahmen der Öffentlichkeitsarbeit der Bayerischen Staatsregierung herausgegeben. Sie darf weder von Parteien noch von Wahlwerbern oder Wahlhelfern im Zeitraum von fünf Monaten vor einer Wahl zum Zwecke der Wahlwerbung verwendet werden. Dies gilt für Landtags-, Bundestags-, Kommunal- und Europawahlen. Missbräuchlich ist während dieser Zeit insbesondere die Verteilung auf Wahlveranstaltungen, an Informationsständen der Parteien sowie das Einlegen, Aufdrucken und Aufkleben parteipolitischer Informationen oder Werbemittel. Untersagt ist gleichfalls die Weitergabe an Dritte zum Zwecke der Wahlwerbung. Auch ohne zeitlichen Bezug zu einer bevorstehenden Wahl darf die Druckschrift nicht in einer Weise verwendet werden, die als Parteinahme der Staatsregierung zugunsten einzelner politischer Gruppen verstanden werden könnte. Den Parteien ist es gestattet, die Druckschrift zur Unterrichtung ihrer eigenen Mitglieder zu verwenden.

# Inhaltsverzeichnis

Vorbemerkungen .....	4
----------------------	---

## Abbildungen

1. Durchschnittliche Einkünfte der unbeschränkt Lohn- und Einkommensteuerpflichtigen in Bayern 2004 bis 2013 nach Einkunftsarten .....	8
2. Unbeschränkt Lohn- und Einkommensteuerpflichtige, deren Gesamtbetrag der Einkünfte und deren festzusetzende Einkommensteuer in Bayern 2013 nach Einkommensgrößenklassen .....	8
3. Einkommensteuernachzahlung/-erstattung nach Einkommensgrößenklassen in Bayern 2013.....	8
4. Durchschnittliche Einkünfte in ausgewählten freien Berufen in Bayern 2013.....	9
5. Positive Einkünfte der unbeschränkt Lohn- und Einkommensteuerpflichtigen in Bayern 2013 nach Einkunftsarten und Geschlecht .....	9
6. TOP 10 der kreisfreien Städte bzw. Landkreise mit dem höchsten Gesamtbetrag der Einkünfte (aller Steuerpflichtigen) in Bayern 2013 nach Einkommensgrößenklassen.....	9
7. Gesamtbetrag der Einkünfte je Lohn- bzw. Einkommensteuerpflichtigen in den kreisfreien Städten und Landkreisen Bayerns 2013 .....	10

## Tabellen

1. Einkünfte der unbeschränkt Lohn- und Einkommensteuerpflichtigen in Bayern 2004 bis 2013 nach Einkunftsarten .....	11
2. Unbeschränkt Lohn- und Einkommensteuerpflichtige in Bayern 2013 nach Grund- /Splittingtabellen-Gliederung und Größenklassen des Gesamtbetrags der Einkünfte .....	12
3. Bruttolohn und Werbungskosten der unbeschränkt Lohn- und Einkommensteuerpflichtigen mit Einkünften aus nichtselbständiger Arbeit in Bayern 2013 nach Grund-/Splittingtabellen-Gliederung und Größenklassen des Gesamtbetrags der Einkünfte .....	18
4. Sonderausgaben der unbeschränkt Lohn- und Einkommensteuerpflichtigen in Bayern 2013 nach Grund-/Splittingtabellen-Gliederung und Größenklassen des Gesamtbetrags der Einkünfte .....	20
5. Berechnung der festzusetzenden Einkommensteuer aus dem Einkommen der unbeschränkt Lohn- und Einkommensteuerpflichtigen in Bayern 2013 nach Grund-/Splittingtabellen-Gliederung und Größenklassen des Gesamtbetrags der Einkünfte.....	24
6. Berechnung der verbleibenden Einkommensteuer aus der festzusetzenden Einkommensteuer für die unbeschränkt Lohn- und Einkommensteuerpflichtigen in Bayern 2013 nach Grund-/Splittingtabellen-Gliederung und Größenklassen des Gesamtbetrags der Einkünfte .....	28
7.1. Unbeschränkt Einkommensteuerpflichtige mit Einkünften aus freiberuflicher Tätigkeit in ausgewählten Freien Berufen in Bayern 2013 insgesamt .....	30
7.2. Unbeschränkt Einkommensteuerpflichtige mit überwiegenden Einkünften aus freiberuflicher Tätigkeit in ausgewählten Freien Berufen in Bayern 2013 insgesamt .....	31
8. Unbeschränkt steuerpflichtige Lohn- und Einkommensbezieher in Bayern 2013 nach Grund-/Splittingtabellen-Gliederung, Geschlecht und Größenklassen der Summe der individuellen Einkünfte ...	32
9. Unbeschränkt Lohn- und Einkommensteuerpflichtige in Bayern 2013 mit Gliederung nach positivem oder negativem Gesamtbetrag der Einkünfte in regionaler Gliederung.....	38
10. Unbeschränkt Lohn- und Einkommensteuerpflichtige, Gesamtbetrag der Einkünfte, zu versteuerndes Einkommen und festzusetzende Einkommen-/Jahreslohnsteuer in Bayern 2013 nach Größenklassen des Gesamtbetrags der Einkünfte in regionaler Gliederung.....	48

## Vorbemerkungen

### Methodische Hinweise

Die Lohn- und Einkommensteuerstatistik wird ab dem Veranlagungsjahr 2012 jährlich aufbereitet (bis einschließlich 2010 im dreijährigen Turnus). Der vorliegende Statistische Bericht gibt einen Überblick über die Lohn- und Einkommensteuerpflichtigen in Bayern, soweit sie der unbeschränkten Steuerpflicht unterliegen.

Mit den Ergebnissen dieser Steuerstatistik werden Strukturdaten über die Grundlagen und Ergebnisse der Besteuerung bereitgestellt. Sie bilden eine wichtige Informationsquelle zur Erfüllung steuer- und wirtschaftspolitischer Aufgaben. Die Ergebnisse der Lohn- und Einkommensteuerstatistik sind darüber hinaus die Grundlage für die Ermittlung der Schlüsselzahlen zur Aufteilung des Gemeindeanteils an der Lohn- und Einkommensteuer entsprechend des Gemeindefinanzreformgesetzes. Im Rahmen des Zerlegungsgesetzes dienen die Erhebungsunterlagen der Lohn- und Einkommensteuerstatistik der Ermittlung des Zerlegungsanteils der nicht vom Wohnsitzland der Steuerpflichtigen vereinnahmten Lohnsteuerbeträge.

### Erhebungsunterlagen der Statistik

Die Erhebung wird als Sekundärstatistik durchgeführt.

Für Lohnsteuerpflichtige, die zur Einkommensteuer veranlagt wurden, dienten als Erhebungsunterlagen die von der Finanzverwaltung übermittelten Daten aus dem dortigen Verwaltungsvollzug. Der Datenumfang war auf die für die Lohn- und Einkommensteuerstatistik erforderlichen Angaben beschränkt. Zur Wahrung des Steuergeheimnisses (§ 30 Abgabenordnung) lieferte die Finanzverwaltung die Daten in anonymisierter Form.

Für Lohnsteuerpflichtige, die nicht zur Einkommensteuerveranlagung verpflichtet waren und die keinen Antrag auf die Veranlagung zur Einkommensteuer gestellt hatten (§ 46 EStG), wurden elektronische Lohnsteuerbescheinigungen aus ElsterLohn (Verfahren zur elektronischen Übermittlung der Lohnsteuerbescheinigung durch den Arbeitgeber) oder Lohnsteuerkarten ausgewertet.

In der Statistik nicht nachgewiesen sind die Pauschal-Besteuerten, für die – in der Regel – wegen eines geringen Umfangs der Beschäftigung und eines geringen Arbeitslohns vom Arbeitgeber keine Lohnsteuerbescheinigungen auszustellen waren.

Ein erheblicher Teil der Rentnerinnen und Rentner waren in früheren Jahren ebenfalls nicht erfasst, da die Einkünfte aus der gesetzlichen Rentenversicherung häufig unterhalb der Besteuerungsgrenze blieben. Ab der Lohn- und Einkommensteuerstatistik 2007 ist aufgrund der veränderten gesetzlichen Rahmenbedingungen ein verstärkter Nachweis einkommensteuerpflichtiger Rentnerinnen und Rentner gegeben.

Der Nachweis der Steuerpflichtigenzahl ist an steuerrechtliche Tatbestände gebunden. Bei der Einkommensteuer haben Ehepaare für den Fall der Zusammenveranlagung (§ 26b EStG) eine gemeinsame Einkommensteuererklärung abzugeben und werden als ein Steuerpflichtiger gezählt. Die Zahl der in der Statistik ausgewiesenen Lohn- und Einkommensteuerpflichtigen ist deshalb geringer als die tatsächliche Zahl der Einkommen beziehenden Einzelpersonen.

### Rechtsgrundlagen

Rechtsgrundlage für die Lohn- und Einkommensteuerstatistik ist das Gesetz über Steuerstatistiken (StStatG) vom 11. Oktober 1995 (BGBl. I S. 1250, 1409), in Verbindung mit dem Bundesstatistikgesetz (BStatG) vom 20. Oktober 2016 (BGBl. I S. 2394), in der jeweils geltenden Fassung.

Maßgebend für die Besteuerung des Einkommens war im Statistikjahr 2013 das Einkommensteuergesetz (EStG) in der Fassung der Bekanntmachung vom 08. Oktober 2009 (BGBl. I S. 3366, 3862) in der für das Veranlagungsjahr geltenden Fassung.

Die Daten der Finanzverwaltung dienen außerdem der Ermittlung der Lohnsteuerbeträge für die Lohnsteuerzerlegung nach dem Zerlegungsgesetz vom 6. August 1998 (BGBl. I S.1998), in der jeweils geltenden Fassung.

Außergewöhnliche Belastungen sind gem. §§ 33a bis 33b EStG u. a. Aufwendungen für den Unterhalt und eine etwaige Berufsausbildung bedürftiger Personen (Unterhaltsfreibetrag); Aufwendungen für die Berufsausbildung eines Kindes (Ausbildungsfreibetrag); Aufwendungen für Heimunterbringung (Heimbewohnerfreibetrag); Aufwendungen von Hinterbliebenen und Pflegepersonen.

#### Tarifliche und festzusetzende Einkommensteuer

Auf das zu versteuernde Einkommen, der Bemessungsgrundlage für die Festsetzung der Einkommensteuer, ist der Einkommensteuertarif gem. § 32a EStG anzuwenden. Die dadurch ermittelte tarifliche Einkommensteuer ist von der festzusetzenden Einkommensteuer zu unterscheiden.

Je nach der Veranlagungsart (Einzelveranlagung, getrennte Veranlagung, Zusammenveranlagung, besondere Veranlagung) erfolgt die Besteuerung nach der Einkommensteuer-Grundtabelle oder der -Splittingtabelle. Die Splittingtabelle wird bei Zusammenveranlagung von Ehepaaren angewandt.

#### Verbleibende Einkommensteuer

Auf die festzusetzende Einkommensteuer werden die einbehaltene Lohnsteuer, die Kapitalertragsteuer, die Körperschaftsteuer, die Zinsabschlagsteuer sowie geleistete Vorauszahlungen angerechnet. Die verbleibende Einkommensteuer mit positivem Betrag hat der Steuerpflichtige gemäß Steuerbescheid noch zu entrichten, die mit negativem Betrag hat das Finanzamt zu erstatten.

#### **Ermittlung des zu versteuernden Einkommens**

1. Einkünfte aus Land- und Forstwirtschaft (§ 13 EStG)
2. Einkünfte aus Gewerbebetrieb (§ 15 EStG)
3. Einkünfte aus selbständiger Arbeit (§ 18 EStG)
4. Einkünfte aus nichtselbständiger Arbeit (§ 19 EStG)
5. Einkünfte aus Kapitalvermögen (§ 20 EStG)
6. Einkünfte aus Vermietung und Verpachtung (§ 21 EStG)
7. sonstige Einkünfte (§ 22 EStG)

---

= Summe der Einkünfte aus den Einkunftsarten

+ Hinzurechnungsbetrag (§ 52 Abs. 3 Satz 3 EStG, § 8 Abs. 5 Satz 2 AIG)

---

**= Summe der Einkünfte** (§ 2 Abs. 2 EStG)

- Altersentlastungsbetrag (§ 24a EStG)
- Freibetrag für Land- und Forstwirte (§ 13 Abs. 3 EStG)
- Entlastungsbetrag für Alleinerziehende (§ 24b EStG)

---

**= Gesamtbetrag der Einkünfte** (§ 2 Abs. 3 EStG)

- Verlustabzug (§ 10d EStG)
  - Sonderausgaben (§§ 10, 10a, 10b, 10c EStG)
  - außergewöhnliche Belastungen (§§ 33 bis 33b EStG)
  - Steuerbegünstigung der zu Wohnzwecken genutzten Wohnungen, Gebäude und Baudenkmale sowie der schutzwürdigen Kulturgüter (§§ 10e bis 10i EStG, § 52 Abs. 21 Satz 6 EStG und § 7 FördG)
- + zuzurechnendes Einkommen (§ 15 Abs. 1 AStG)

---

**= Einkommen** (§ 2 Abs. 4 EStG)

- Freibeträge für Kinder (§§ 31, 32 Abs. 6 EStG)
- Härteausgleich (§ 46 Abs. 3 EStG, § 70 EStDV)

---

**= zu versteuerndes Einkommen** (§ 2 Abs. 5 EStG)

## **Steuerrechtliche Grundbegriffe**

### Einkommensteuerpflichtige

Zu den Einkommensteuerpflichtigen zählen alle natürlichen Personen, die Einkünfte aus mindestens einer der in § 2 Abs. 1 EStG genannten sieben Einkunftsarten erzielten.

Unbeschränkt einkommensteuerpflichtig sind gemäß § 1 Abs. 1, 2 EStG die Personen, die im Inland einen Wohnsitz oder ihren gewöhnlichen Aufenthalt haben, sowie die im Ausland lebenden deutschen Behördenangehörigen mit ihren Familien. Dieser Personenkreis unterliegt mit seinen sämtlichen, d. h. mit seinen in- und ausländischen Einkünften der Einkommensbesteuerung.

Personen mit Wohnsitz im Ausland nach § 1 Abs. 3 und § 1a EStG (auf Antrag unbeschränkt Steuerpflichtige) sowie nach § 1 Abs. 4 EStG (beschränkt Steuerpflichtige) sind im vorliegenden Statistischen Bericht nicht nachgewiesen.

### Steuerbelastete, Nichtsteuerbelastete, Verlustfälle

Steuerbelastet sind Einkommensteuerpflichtige, wenn ihre Veranlagung zu einem positiven Gesamtbetrag der Einkünfte und zu einer Steuerschuld führt.

Nichtsteuerbelastet sind dagegen Personen mit einem Gesamtbetrag der Einkünfte größer oder gleich Null, deren festzusetzende Einkommensteuer – infolge geltend gemachter Freibeträge – kleiner als 1 Euro ist.

Um Verlustfälle handelt es sich, wenn sich bei der Veranlagung ein negativer Gesamtbetrag der Einkünfte ergibt.

### Einkunftsarten, Gesamtbetrag der Einkünfte, Einkommen, zu versteuerndes Einkommen

Die Bedeutung der einzelnen Begriffe und deren Zusammenhang ist den schematischen Darstellungen zur Ermittlung des zu versteuernden Einkommens und der festzusetzenden Einkommensteuer zu entnehmen.

Einkünfte (§ 2 Abs. 1 EStG) sind bei den ersten drei Einkunftsarten der Gewinn, bei den anderen Einkunftsarten der Überschuss der Einnahmen über die Werbungskosten (§ 2 Abs. 2 EStG).

Der Gewinn wird durch den Vergleich der Betriebsvermögen zweier aufeinander folgender Wirtschaftsjahre ermittelt (§ 4 Abs. 1 und § 5 EStG) oder als Überschuss der Betriebseinnahmen über die Betriebsausgaben (§ 4 Abs. 3 EStG).

### Sonderausgaben

Sonderausgaben sind Aufwendungen, die weder zu den Betriebsausgaben noch zu den Werbungskosten gehören. Nach dem Ausmaß der Abzugsfähigkeit kann man zwei Arten von Sonderausgaben unterscheiden:

- unbeschränkt, in voller Höhe abzugsfähige Sonderausgaben nach § 10 Abs. 1 Nr. 1a, 1b, 4 EStG (Versorgungsleistungen, Ausgleichszahlungen, Kirchensteuer) und
- beschränkt, nur bis zu einem bestimmten Höchstbetrag abzugsfähige Sonderausgaben nach § 10 Abs. 1 Nr. 1, 3, 5, 7, und 9 EStG (Unterhaltsleistungen, Versicherungsbeiträge, Kinderbetreuungskosten, eigene Berufsausbildungskosten, Schulgeld an Ersatz-/Ergänzungsschulen), nach § 10a (Zusätzliche Altersvorsorge) sowie nach § 10b EStG (Spenden und Beiträge für gemeinnützige Zwecke und an politische Parteien)

Für die genannten Sonderausgaben gewährt § 10c EStG Pauschbeträge, wenn nicht höhere Aufwendungen nachgewiesen werden.

### Außergewöhnliche Belastungen

Außergewöhnliche Belastungen liegen vor, wenn einem Steuerpflichtigen zwangsläufig größere Aufwendungen als der überwiegenden Mehrzahl der Steuerpflichtigen gleicher Einkommens-, gleicher Vermögensverhältnisse und gleichen Familienstands erwachsen. In diesen Fällen wird auf Antrag des Steuerpflichtigen der Teil der Aufwendungen, der die zumutbare Eigenbelastung übersteigt, vom Gesamtbetrag der Einkünfte abgezogen (§ 33 EStG).

## **Ermittlung der festzusetzenden Einkommensteuer**

**Steuerbetrag** laut Grund-/Splittingtabelle (§32a EStG) oder **Steuerbetrag** bei Anwendung des Progressionsvorbehalts (§32b EStG) oder der Steuersatzbegrenzung sich ergebenden Steuersatz  
+ Steuer auf Grund Berechnung nach den §§ 32d, 34, 34a, 34b EStG

---

**= tarifliche Einkommensteuer** (§ 32a Abs. 1, 5 EStG)

- ausländische Steuern (§ 34c Abs. 1, 6 EStG, § 12 AStG)
  - Steuerermäßigung (§ 35 EStG)
  - Steuerermäßigung für Steuerpflichtige mit Kindern bei Inanspruchnahme erhöhter Absetzungen für Wohngebäude oder der Steuerbegünstigungen für eigengenutztes Wohneigentum (§ 34f Abs. 1, 2 EStG)
  - Steuerermäßigung bei Zuwendungen an politische Parteien und unabh. Wählervereinigungen (§ 34g EStG)
  - Steuerermäßigung (§ 34f Abs. 3 EStG)
  - Steuerermäßigung (§ 35a EStG)
  - + Steuern (§ 34c Abs. 5 EStG)
  - + Nachsteuer (§ 10 Abs. 5 EStG i. V. m. § 30 EStDV)
  - + Zuschlag (§ 3 Abs. 4 Satz 2 Forstschäden-Ausgleichsgesetz)
  - + Anspruch auf Zulage für Altersvorsorge (§ 10a Abs. 2 EStG)
  - + Kindergeld oder vergleichbare Leistungen, soweit in den Fällen des § 31 EStG das Einkommen um Freibeträge für Kinder gemindert wurde
- 

**= festzusetzende Einkommensteuer** (§ 2 Abs. 6 EStG)

Abb. 1

**Durchschnittliche Einkünfte der unbeschränkt Lohn- und Einkommensteuerpflichtigen in Bayern 2004 bis 2013 nach Einkunftsarten\***

in Euro

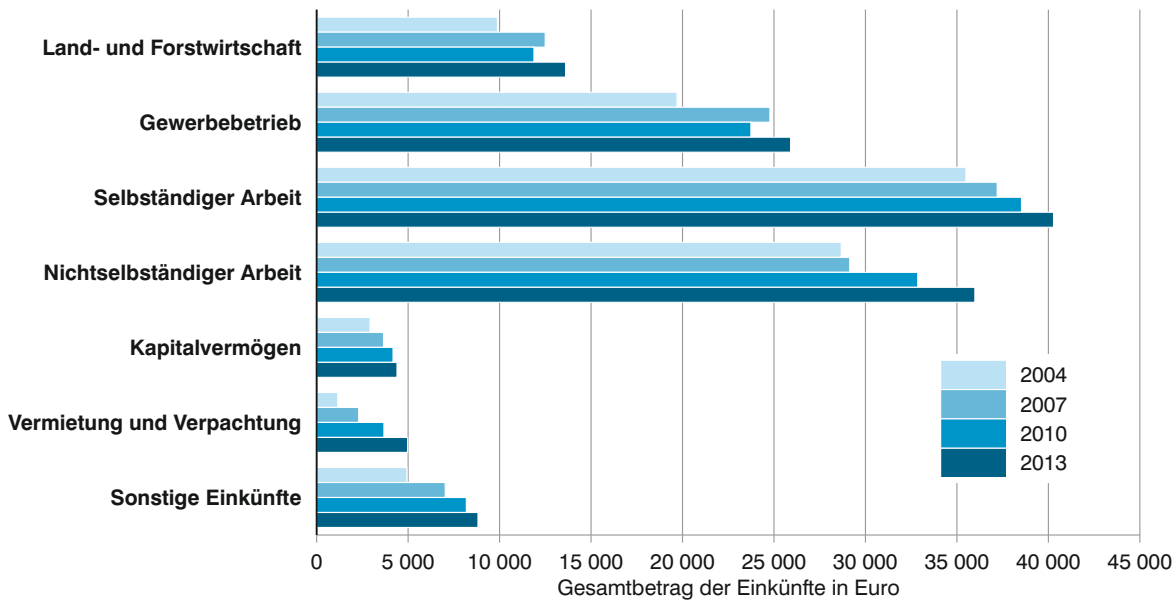


Abb. 2

**Unbeschränkt Lohn- und Einkommensteuerpflichtige, deren Gesamtbetrag der Einkünfte und deren festzusetzende Einkommensteuer in Bayern 2013 nach Einkommensgrößenklassen\***

in Prozent

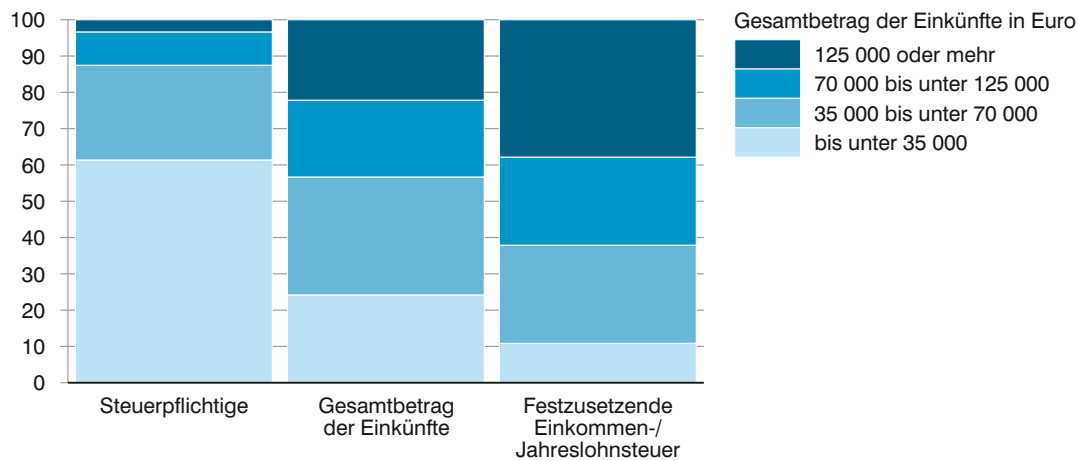
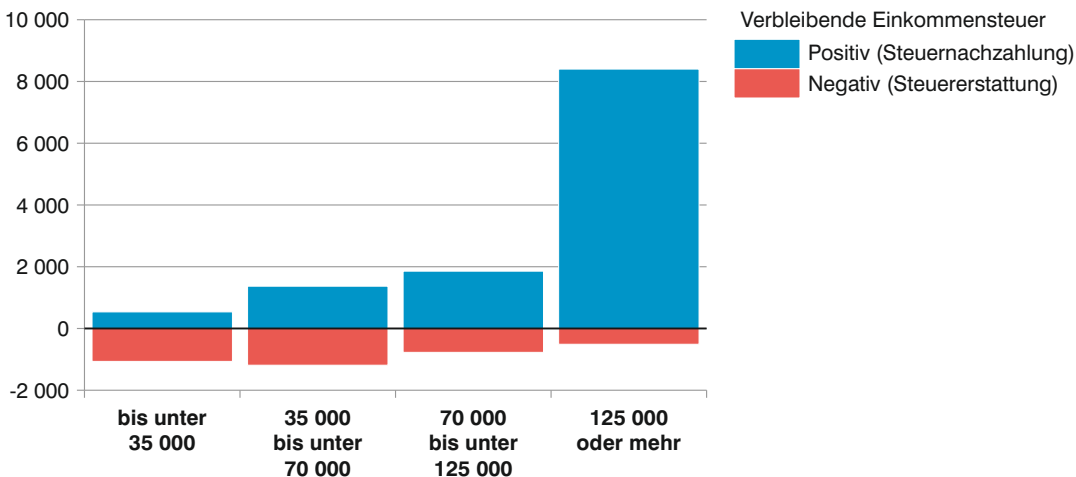


Abb. 3

**Einkommensteuernachzahlung/-erstattung nach Einkommensgrößenklassen in Bayern 2013\***

in Millionen Euro



\* Für detaillierte Informationen siehe Tabelle 1 (Abb.1), Tabelle 2 (Abb. 2), Tabelle 6 (Abb. 3).



Abb. 4

**Durchschnittliche Einkünfte in ausgewählten freien Berufen in Bayern 2013\***

in Tausend Euro

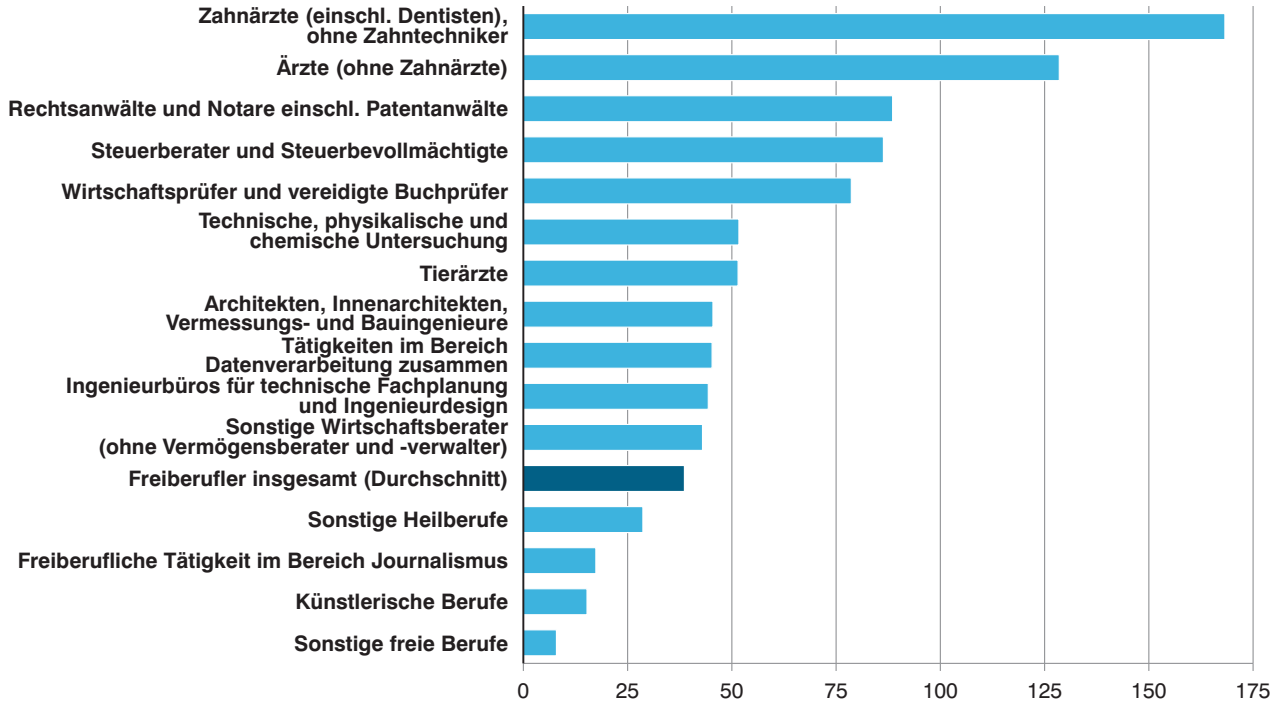


Abb. 5

**Positive Einkünfte der unbeschränkt Lohn- und Einkommensteuerpflichtigen in Bayern 2013 nach Einkunftsarten und Geschlecht\***

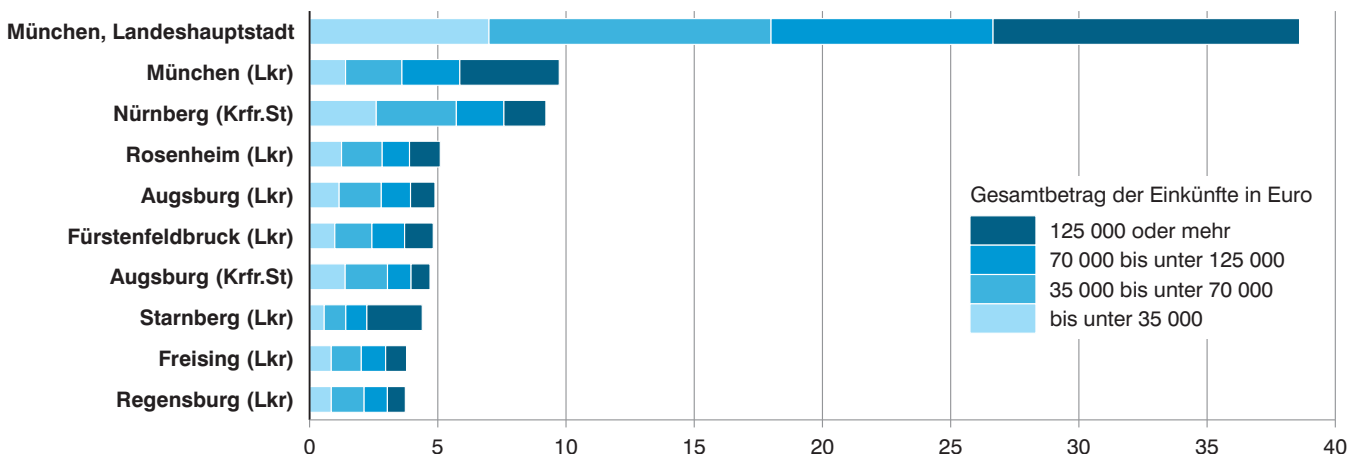
in Prozent



Abb. 6

**TOP 10 der kreisfreien Städte bzw. Landkreise mit dem höchsten Gesamtbetrag der Einkünfte (aller Steuerpflichtigen) in Bayern 2013 nach Einkommensgrößenklassen\***

in Milliarden Euro

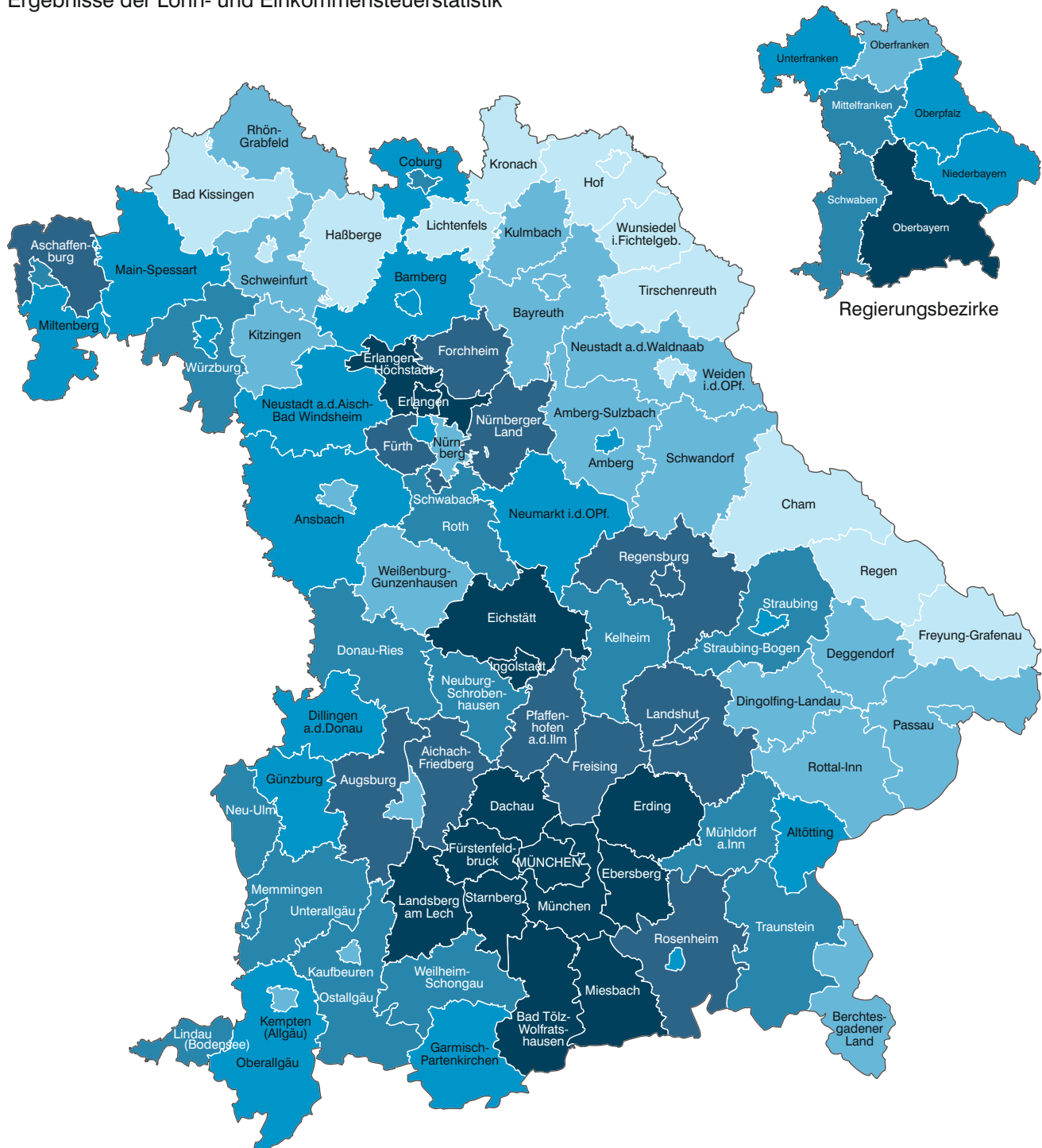


\* Für detaillierte Informationen siehe Tabelle 7 (Abb. 4), Tabelle 8 (Abb. 5), Tabelle 10 (Abb. 6).

Abb. 7

**Gesamtbetrag der Einkünfte je Lohn- bzw. Einkommensteuerpflichtigen in den kreisfreien Städten und Landkreisen Bayerns 2013\***

Ergebnisse der Lohn- und Einkommensteuerstatistik



Gesamtbetrag der Einkünfte in Euro

unter 32 500
32 500 bis unter 34 500
34 500 bis unter 36 500
36 500 bis unter 38 500
38 500 bis unter 42 500
42 500 oder mehr

Häufigkeit

13
21
18
16
14
14

Minimum:	Krfr. St Hof	29 604 €
Maximum:	Lkr Starnberg	63 724 €
<b>Bayern:</b>		<b>39 084 €</b>

**Tabelle 1. Einkünfte der unbeschränkt Lohn- und Einkommensteuerpflichtigen  
in Bayern 2004 bis 2013 nach Einkunftsarten**

Merkmale	Einheit	2004	2007	2010	2013
<b>Einkünfte aus</b>					
Land- und Forstwirtschaft	Stpfl. 1 000 EUR	182 040 1 799 273	192 369 2 403 379	190 728 2 265 394	197 657 2 689 477
Gewerbebetrieb	Stpfl. 1 000 EUR	784 200 15 447 583	924 575 22 908 511	950 292 22 558 827	1 033 984 26 789 367
Selbständiger Arbeit	Stpfl. 1 000 EUR	298 044 10 577 878	340 472 12 665 860	349 400 13 462 406	361 011 14 541 878
Nichtselbständiger Arbeit	Stpfl. 1 000 EUR	5 148 195 147 624 449	5 589 703 162 899 020	5 199 152 170 827 765	5 508 703 198 212 025
Kapitalvermögen <sup>1)</sup>	Stpfl. 1 000 EUR	1 138 314 3 322 136	1 666 630 6 092 604	459 997 1 920 549	396 198 1 740 273
Vermietung und Verpachtung	Stpfl. 1 000 EUR	970 200 1 121 552	1 007 306 2 316 095	998 211 3 671 373	1 029 218 5 119 798
Sonstige Einkünfte	Stpfl. 1 000 EUR	712 254 3 514 743	982 986 6 908 044	941 668 7 705 334	1 010 785 8 915 143
<b>Gesamtbetrag der Einkünfte</b>	<b>Stpfl. 1 000 EUR</b>	<b>5 723 699 182 536 088</b>	<b>6 252 803 215 129 512</b>	<b>6 329 671 221 314 523</b>	<b>6 573 116 256 901 229</b>
Zu versteuerndes Einkommen	1 000 EUR	154 038 840	186 747 922	184 614 346	214 693 104
Festzusetzende Einkommensteuer <sup>2)</sup>	1 000 EUR	32 277 238	39 063 604	38 144 278	47 101 785

<sup>1)</sup> Durch die Einführung der Abgeltungssteuer 2009 sind die Einkünfte aus Kapitalvermögen des Jahres 2010 nur eingeschränkt mit den Ergebnissen früherer Jahre vergleichbar.

<sup>2)</sup> Für Fälle ohne Einkommensteuerveranlagung; Einbehaltene Lohnsteuer.

Tabelle 2. Unbeschränkt Lohn- und Einkommensteuerpflichtige<sup>1)</sup> in Bayern 2013

Lfd. Nr.	Gesamtbetrag der Einkünfte von ... bis unter ... Euro	Einkünfte aus						
		Land- und Forstwirtschaft		Gewerbebetrieb		selbständiger Arbeit		nichtselb Ar
		Stpfl.	1 000 EUR	Stpfl.	1 000 EUR	Stpfl.	1 000 EUR	Stpfl.
		1	2	3	4	5	6	7
		<b>Lohn- und Einkommen</b>						
1	Nullfälle	97	43	4	- 17	-	-	4 884
2	1 - 5 000	3 752	5 801	34 881	26 297	12 091	17 491	569 518
3	5 000 - 10 000	8 801	26 921	51 547	176 098	15 457	64 884	382 162
4	10 000 - 15 000	11 611	47 161	64 050	349 746	16 875	101 999	379 830
5	15 000 - 20 000	11 810	60 139	65 031	459 394	16 894	127 443	415 552
6	20 000 - 25 000	12 774	78 236	67 038	570 937	16 591	153 283	462 676
7	25 000 - 30 000	14 426	99 584	66 173	570 530	16 477	172 124	488 793
8	30 000 - 35 000	15 331	111 693	67 311	604 967	16 465	187 571	455 810
9	35 000 - 40 000	16 038	132 799	65 211	622 360	16 234	205 098	381 632
10	40 000 - 45 000	14 304	132 739	60 600	624 676	15 685	209 321	314 710
11	45 000 - 50 000	13 023	136 262	55 417	628 848	15 133	218 237	258 709
12	50 000 - 60 000	21 226	263 771	92 904	1 178 112	27 850	457 858	389 537
13	60 000 - 70 000	13 477	188 788	70 624	1 051 632	24 256	464 250	265 484
14	70 000 - 80 000	10 319	189 416	53 614	944 659	21 240	490 672	186 156
15	80 000 - 90 000	7 054	150 284	40 593	861 466	18 148	485 753	132 026
16	90 000 - 100 000	5 123	130 474	31 003	767 974	15 368	474 586	96 789
17	100 000 - 125 000	7 473	246 158	50 494	1 587 225	28 394	1 169 002	141 711
18	125 000 - 250 000	8 253	395 918	67 686	3 824 412	46 916	3 965 853	145 395
19	250 000 - 500 000	1 923	143 583	20 402	2 676 104	15 492	3 173 082	28 209
20	500 000 - 1 000 000	569	80 379	6 272	2 041 199	4 064	1 592 457	6 570
21	1 000 000 oder mehr	273	69 327	3 129	7 222 747	1 381	810 913	2 550
22	<b>Insgesamt</b>	<b>197 657</b>	<b>2 689 477</b>	<b>1 033 984</b>	<b>26 789 367</b>	<b>361 011</b>	<b>14 541 878</b>	<b>5 508 703</b>
23	Verlustfälle	1 754	- 13 520	22 295	- 810 956	5 606	- 37 034	22 010
		<b>Lohn- und Einkommensteuerpflichtige</b>						
24	Nullfälle	67	22	4	- 17	-	-	2 990
25	1 - 5 000	2 652	4 484	29 137	35 206	11 038	17 297	476 505
26	5 000 - 10 000	5 426	17 649	39 648	161 179	13 597	61 461	332 845
27	10 000 - 15 000	6 175	26 925	43 882	286 670	13 831	91 339	314 931
28	15 000 - 20 000	5 381	28 966	39 405	331 161	12 496	106 393	320 195
29	20 000 - 25 000	5 524	33 671	37 273	375 933	11 370	121 760	339 586
30	25 000 - 30 000	5 821	36 329	33 273	337 907	10 516	130 308	339 606
31	30 000 - 35 000	5 348	32 814	30 275	328 733	9 758	133 582	297 192
32	35 000 - 40 000	5 211	38 839	25 770	310 035	8 631	138 154	223 908
33	40 000 - 45 000	3 994	37 007	20 817	283 717	7 595	132 736	166 034
34	45 000 - 50 000	3 151	33 790	16 732	258 767	6 921	133 732	121 588
35	50 000 - 60 000	4 250	54 744	23 285	426 895	10 763	251 208	149 176
36	60 000 - 70 000	2 447	40 875	14 981	349 495	7 939	226 488	80 915
37	70 000 - 80 000	1 407	32 126	9 794	278 315	6 053	219 039	47 030
38	80 000 - 90 000	927	24 064	7 153	242 623	4 411	194 108	29 711
39	90 000 - 100 000	664	19 416	5 310	206 701	3 341	168 360	19 619
40	100 000 - 125 000	850	32 329	8 240	402 740	5 494	376 438	23 328
41	125 000 - 250 000	1 105	61 119	12 198	981 183	8 251	961 005	20 417
42	250 000 - 500 000	253	24 267	3 879	679 844	2 305	538 405	3 784
43	500 000 - 1 000 000	101	16 316	1 260	533 705	591	253 588	885
44	1 000 000 oder mehr	62	34 328	889	2 892 834	244	164 544	453
45	<b>Insgesamt</b>	<b>60 816</b>	<b>630 079</b>	<b>403 205</b>	<b>9 703 626</b>	<b>155 145</b>	<b>4 419 946</b>	<b>3 310 698</b>
46	Verlustfälle	989	- 6 404	15 897	- 377 333	4 416	- 27 296	18 309
		<b>Lohn- und Einkommensteuerpflichtige</b>						
47	Nullfälle	30	21	-	-	-	-	1 894
48	1 - 5 000	1 100	1 317	5 744	- 8 908	1 053	194	93 013
49	5 000 - 10 000	3 375	9 272	11 899	14 920	1 860	3 423	49 317
50	10 000 - 15 000	5 436	20 236	20 168	63 076	3 044	10 660	64 899
51	15 000 - 20 000	6 429	31 173	25 626	128 233	4 398	21 050	95 357
52	20 000 - 25 000	7 250	44 566	29 765	195 004	5 221	31 522	123 090
53	25 000 - 30 000	8 605	63 255	32 900	232 623	5 961	41 816	149 187
54	30 000 - 35 000	9 983	78 879	37 036	276 234	6 707	53 990	158 618
55	35 000 - 40 000	10 827	93 960	39 441	312 325	7 603	66 945	157 724
56	40 000 - 45 000	10 310	95 732	39 783	340 959	8 090	76 585	148 676
57	45 000 - 50 000	9 872	102 471	38 685	370 081	8 212	84 505	137 121
58	50 000 - 60 000	16 976	209 027	69 619	751 217	17 087	206 651	240 361
59	60 000 - 70 000	11 030	147 913	55 643	702 136	16 317	237 762	184 569
60	70 000 - 80 000	8 912	157 290	43 820	666 343	15 187	271 632	139 126
61	80 000 - 90 000	6 127	126 220	33 440	618 843	13 737	291 645	102 315
62	90 000 - 100 000	4 459	111 058	25 693	561 273	12 027	306 226	77 170
63	100 000 - 125 000	6 623	213 829	42 254	1 184 485	22 900	792 564	118 383
64	125 000 - 250 000	7 148	334 800	55 488	2 843 230	38 665	3 004 848	124 978
65	250 000 - 500 000	1 670	119 316	16 523	1 996 260	13 187	2 634 677	24 425
66	500 000 - 1 000 000	468	64 063	5 012	1 507 494	3 473	1 338 868	5 685
67	1 000 000 oder mehr	211	34 999	2 240	4 329 913	1 137	646 369	2 097
68	<b>Insgesamt</b>	<b>136 841</b>	<b>2 059 398</b>	<b>630 779</b>	<b>17 085 741</b>	<b>205 866</b>	<b>10 121 932</b>	<b>2 198 005</b>
69	Verlustfälle	765	- 7 116	6 398	- 433 623	1 190	- 9 739	3 701

<sup>1)</sup> Einschließlich der Steuerfälle/Steuerpflichtigen ohne Einkommensteueranmeldung, soweit Werte in der elektronischen Lohnsteuerbescheinigung enthalten waren.

<sup>1)</sup> Die „Summe der Einkünfte“ enthält nicht nur die Summe der positiven und die Summe der negativen Einkunftsarten, sondern auch die „Hinzurechnungen“.















steuerpflichtigen<sup>1)</sup> mit Einkünften aus nichtselbständiger Arbeit in Bayern 2013  
Größenklassen des Gesamtbetrags der Einkünfte

Werbungskosten										Lfd. Nr.
samst	darunter									
	Werbungskosten/ Arbeitnehmer- Pauschbetrag		erhöhte Werbungskosten				Werbungskosten-Pauschbetrag für Versorgungsbezüge			
			zusammen		darunter für Fahrten zwischen Wohnung und Arbeitsstätte					
1 000 EUR	Stpfl.	1 000 EUR	Stpfl.	1 000 EUR	Stpfl.	1 000 EUR	Stpfl.	1 000 EUR		
8	9	10	11	12	13	14	15	16		
<b>steuerpflichtige insgesamt</b>										
141 741	268 520	129 981	6	24	4	4	124 144	11 736	1	
615 820	560 380	556 302	14 003	48 954	10 515	11 282	103 390	10 564	2	
456 419	341 200	339 412	35 487	113 466	29 830	41 599	35 528	3 541	3	
475 389	270 247	268 097	73 092	200 880	63 843	90 342	63 527	6 412	4	
557 150	265 394	265 841	103 887	283 791	91 487	141 735	71 051	7 518	5	
687 515	271 903	275 555	149 442	404 778	132 417	213 961	63 680	7 182	6	
763 475	274 686	281 944	181 438	474 711	163 293	265 061	58 015	6 819	7	
742 566	255 415	266 400	182 262	470 335	167 217	273 721	48 407	5 830	8	
665 778	214 095	228 356	163 806	432 583	152 569	255 229	38 510	4 839	9	
595 900	176 565	194 015	146 155	397 964	137 423	236 055	30 645	3 921	10	
525 677	147 580	167 012	127 779	355 710	120 589	213 103	22 807	2 955	11	
871 000	226 733	264 898	207 764	602 109	196 336	363 623	29 664	3 992	12	
663 047	156 629	187 824	153 024	472 903	144 476	285 515	16 025	2 320	13	
503 053	109 802	132 727	111 911	368 726	105 569	219 690	10 072	1 600	14	
378 460	76 769	92 464	81 730	284 963	76 969	165 097	6 566	1 033	15	
289 460	55 764	66 759	61 120	222 076	57 426	124 919	4 069	625	16	
449 873	81 438	97 732	90 379	351 274	84 840	187 668	5 592	867	17	
475 969	86 492	104 098	84 006	370 730	77 182	159 893	6 062	1 141	18	
89 048	18 178	21 752	12 515	66 885	10 923	17 507	1 590	411	19	
22 634	4 331	5 234	2 575	17 298	2 142	2 943	466	103	20	
13 441	1 738	2 097	853	11 305	673	830	258	39	21	
<b>9 983 414</b>	<b>3 863 859</b>	<b>3 948 500</b>	<b>1 983 234</b>	<b>5 951 465</b>	<b>1 825 723</b>	<b>3 269 776</b>	<b>740 068</b>	<b>83 449</b>	<b>22</b>	
99 615	9 286	7 399	13 449	92 100	5 208	4 919	619	116	23	
<b>nach der Grundtabelle besteuert</b>										
99 065	191 670	93 298	6	24	4	4	60 972	5 743	24	
513 858	466 839	463 300	13 130	45 825	9 974	10 658	46 595	4 733	25	
400 651	294 634	292 336	33 260	106 051	28 340	39 750	23 161	2 264	26	
401 037	216 851	213 616	67 480	182 885	59 792	84 467	45 149	4 536	27	
441 195	195 725	193 602	89 990	243 104	80 804	125 333	42 765	4 490	28	
524 545	194 203	193 062	120 934	328 215	109 035	177 149	30 098	3 268	29	
548 027	186 310	185 617	136 558	360 072	124 858	203 753	20 810	2 337	30	
484 188	159 611	159 139	124 476	323 157	115 945	189 764	16 401	1 892	31	
382 690	116 305	115 826	99 005	265 445	93 330	154 324	11 127	1 419	32	
298 358	82 617	82 212	77 954	215 164	73 755	121 699	7 639	982	33	
224 054	58 993	58 722	58 682	164 660	55 312	90 747	5 248	673	34	
289 776	71 085	70 786	74 761	218 382	69 466	114 290	4 901	609	35	
168 453	37 815	37 663	41 886	130 518	38 158	63 655	2 030	272	36	
102 211	22 075	21 970	24 302	80 081	21 718	37 110	1 091	160	37	
67 829	13 752	13 697	15 540	54 025	13 730	23 511	682	107	38	
44 274	9 261	9 223	10 067	34 990	8 878	15 105	472	60	39	
54 838	11 162	11 091	11 765	43 621	10 238	16 449	719	126	40	
53 179	10 427	10 316	9 499	42 690	7 841	10 737	917	173	41	
11 191	2 178	2 153	1 486	9 001	1 163	1 369	248	37	42	
2 817	553	544	295	2 260	217	238	76	14	43	
3 565	301	292	134	3 265	85	98	43	8	44	
<b>5 115 801</b>	<b>2 342 367</b>	<b>2 228 465</b>	<b>1 011 210</b>	<b>2 853 433</b>	<b>922 643</b>	<b>1 480 210</b>	<b>321 144</b>	<b>33 903</b>	<b>45</b>	
91 188	6 160	4 253	12 745	86 854	4 740	4 205	307	80	46	
<b>nach der Splittingtabelle besteuert</b>										
42 676	76 850	36 683	-	-	-	-	63 172	5 993	47	
101 962	93 541	93 002	873	3 129	541	625	56 795	5 831	48	
55 768	46 566	47 076	2 227	7 415	1 490	1 849	12 367	1 276	49	
74 352	53 396	54 480	5 612	17 995	4 051	5 875	18 378	1 876	50	
115 955	69 669	72 239	13 897	40 688	10 683	16 403	28 286	3 028	51	
162 971	77 700	82 493	28 508	76 563	23 382	36 812	33 582	3 915	52	
215 447	88 376	96 326	44 880	114 639	38 435	61 309	37 205	4 482	53	
258 378	95 804	107 262	57 786	147 177	51 272	83 956	32 006	3 939	54	
283 089	97 790	112 530	64 801	167 138	59 239	100 904	27 383	3 420	55	
297 542	93 948	111 803	68 201	182 800	63 668	114 356	23 006	2 939	56	
301 623	88 587	108 290	69 097	191 051	65 277	122 356	17 559	2 282	57	
581 223	155 648	194 113	133 003	383 727	126 870	249 333	24 763	3 383	58	
494 593	118 814	150 161	111 138	342 385	106 318	221 860	13 995	2 048	59	
400 842	87 727	110 757	87 609	288 646	83 851	182 580	8 981	1 440	60	
310 631	63 017	78 767	66 190	230 938	63 239	141 586	5 884	926	61	
245 186	46 503	57 536	51 053	187 086	48 548	109 813	3 597	565	62	
395 035	70 276	86 640	78 614	307 653	74 602	171 219	4 873	742	63	
422 790	76 065	93 783	74 507	328 040	69 341	149 156	5 145	967	64	
77 857	16 000	19 599	11 029	57 884	9 760	16 138	1 342	374	65	
19 817	3 778	4 690	2 280	15 038	1 925	2 706	390	89	66	
9 876	1 437	1 806	719	8 039	588	733	215	31	67	
<b>4 867 614</b>	<b>1 521 492</b>	<b>1 720 036</b>	<b>972 024</b>	<b>3 098 032</b>	<b>903 080</b>	<b>1 789 566</b>	<b>418 924</b>	<b>49 546</b>	<b>68</b>	
8 427	3 126	3 146	704	5 245	468	714	312	36	69	

Tabelle 4. Sonderausgaben der unbeschränkt Lohn- und Einkommensteuerpflichtigen<sup>1)</sup> in Bayern 2013

Lfd. Nr.	Gesamtbetrag der Einkünfte von ... bis unter ... Euro		Sonderausgaben insgesamt <sup>1)</sup>		Sonderausgaben,				
					zusammen		davon		
			Stpfl.	1 000 EUR	Stpfl.	1 000 EUR	Unterhaltsleistungen (§ 10 Abs.1 Nr.1 EStG)		
			1	2	3	4	Stpfl.	1 000 EUR	5
								<b>Lohn- und Einkommen</b>	
1		Nullfälle	21 220	11 700	21 220	4 249		5	22
2	1 -	5 000	632 547	475 596	632 544	52 072		53	264
3	5 000 -	10 000	476 498	935 571	476 492	51 949		119	450
4	10 000 -	15 000	506 614	1 381 647	506 596	80 607		397	1 628
5	15 000 -	20 000	501 856	1 638 831	501 847	105 224		598	2 791
6	20 000 -	25 000	521 633	1 949 532	521 612	137 708		735	3 728
7	25 000 -	30 000	529 684	2 273 267	529 668	175 402		883	4 628
8	30 000 -	35 000	487 266	2 374 086	487 252	205 615	1 130		6 228
9	35 000 -	40 000	406 678	2 228 742	406 666	216 256	1 162		6 516
10	40 000 -	45 000	334 867	2 031 978	334 860	214 167	1 105		6 673
11	45 000 -	50 000	275 452	1 830 425	275 444	207 478	1 153		7 525
12	50 000 -	60 000	414 739	3 079 890	414 736	378 629	1 944		13 182
13	60 000 -	70 000	283 273	2 385 504	283 272	313 384	1 606		11 523
14	70 000 -	80 000	199 717	1 855 307	199 716	270 720	1 288		10 089
15	80 000 -	90 000	142 594	1 427 707	142 593	227 099	1 068		9 164
16	90 000 -	100 000	105 059	1 114 904	105 059	190 416	971		8 482
17	100 000 -	125 000	156 591	1 823 364	156 589	350 462	1 725		16 362
18	125 000 -	250 000	170 320	2 475 413	170 317	626 693	2 877		31 674
19	250 000 -	500 000	37 048	821 610	37 047	307 613	948		11 713
20	500 000 -	1 000 000	9 327	305 969	9 327	167 163	295		3 803
21	1 000 000 oder mehr		3 806	348 728	3 806	298 420	129		1 758
22		<b>Insgesamt</b>	<b>6 216 789</b>	<b>32 769 771</b>	<b>6 216 663</b>	<b>4 581 327</b>	<b>20 191</b>		<b>158 203</b>
23		Verlustfälle	44 802	138 953	44 800	17 480	34		262
								<b>Lohn- und Einkommensteuerpflichtige</b>	
24		Nullfälle	19 758	9 671	19 758	3 720			
25	1 -	5 000	530 319	375 459	530 316	45 034			
26	5 000 -	10 000	408 442	765 746	408 437	41 828	108		409
27	10 000 -	15 000	407 302	1 051 314	407 287	62 331	371		1 509
28	15 000 -	20 000	370 056	1 102 188	370 048	74 850	552		2 627
29	20 000 -	25 000	372 010	1 234 818	371 996	93 907	649		3 434
30	25 000 -	30 000	361 679	1 379 836	361 668	112 676	746		4 141
31	30 000 -	35 000	314 207	1 375 981	314 199	123 319	995		5 591
32	35 000 -	40 000	237 436	1 181 736	237 430	117 954	995		5 796
33	40 000 -	45 000	176 880	975 143	176 877	106 538	954		5 955
34	45 000 -	50 000	130 469	772 400	130 464	91 268	967		6 434
35	50 000 -	60 000	162 179	1 039 086	162 178	138 925	1 562		11 022
36	60 000 -	70 000	90 195	632 796	90 195	98 062	1 296		9 654
37	70 000 -	80 000	53 791	398 034	53 791	71 181	1 037		8 516
38	80 000 -	90 000	34 944	273 099	34 943	55 387	830		7 376
39	90 000 -	100 000	23 604	192 485	23 604	42 999	744		6 866
40	100 000 -	125 000	30 248	268 539	30 246	69 961	1 202		12 130
41	125 000 -	250 000	31 516	353 038	31 515	119 745	1 871		21 548
42	250 000 -	500 000	7 097	119 968	7 097	58 745	547		7 078
43	500 000 -	1 000 000	1 849	45 873	1 849	29 870	165		2 158
44	1 000 000 oder mehr		1 022	109 998	1 022	102 011	70		985
45		<b>Insgesamt</b>	<b>3 765 003</b>	<b>13 657 207</b>	<b>3 764 920</b>	<b>1 660 310</b>	<b>15 713</b>		<b>123 481</b>
46		Verlustfälle	36 584	82 137	36 582	9 357	27		214
								<b>Lohn- und Einkommensteuerpflichtige</b>	
47		Nullfälle	1 462	2 029	1 462	530			
48	1 -	5 000	102 228	100 137	102 228	7 038			
49	5 000 -	10 000	68 056	169 826	68 055	10 121	11		41
50	10 000 -	15 000	99 312	330 333	99 309	18 276	26		119
51	15 000 -	20 000	131 800	536 643	131 799	30 374	46		164
52	20 000 -	25 000	149 623	714 714	149 616	43 802	86		294
53	25 000 -	30 000	168 005	893 431	168 000	62 726	137		487
54	30 000 -	35 000	173 059	998 105	173 053	82 296	135		637
55	35 000 -	40 000	169 242	1 047 006	169 236	98 302	167		720
56	40 000 -	45 000	157 987	1 056 836	157 983	107 629	151		718
57	45 000 -	50 000	144 983	1 058 025	144 980	116 211	186		1 091
58	50 000 -	60 000	252 560	2 040 804	252 558	239 705	382		2 160
59	60 000 -	70 000	193 078	1 752 708	193 077	215 322	310		1 869
60	70 000 -	80 000	145 926	1 457 273	145 925	199 539	251		1 573
61	80 000 -	90 000	107 650	1 154 608	107 650	171 712	238		1 788
62	90 000 -	100 000	81 455	922 419	81 455	147 417	227		1 616
63	100 000 -	125 000	126 343	1 554 825	126 343	280 500	523		4 232
64	125 000 -	250 000	138 804	2 122 375	138 802	506 948	1 006		10 127
65	250 000 -	500 000	29 951	701 642	29 950	248 868	401		4 635
66	500 000 -	1 000 000	7 478	260 096	7 478	137 293	130		1 646
67	1 000 000 oder mehr		2 784	238 731	2 784	196 409	59		773
68		<b>Insgesamt</b>	<b>2 451 786</b>	<b>19 112 564</b>	<b>2 451 743</b>	<b>2 921 017</b>	<b>4 478</b>		<b>34 722</b>
69		Verlustfälle	8 218	56 816	8 218	8 123	7		48

\*) Einschließlich der Steuerfälle/Steuerpflichtigen ohne Einkommensteueranmeldung, soweit Werte in der elektronischen Lohnsteuerbescheinigung enthalten waren.

<sup>1)</sup> Nur für veranlagte Steuerpflichtige.

nach Grund-/Splittingtabellen-Gliederung und Größenklassen des Gesamtbetrags der Einkünfte

die nicht Vorsorgeaufwendungen sind						Lfd. Nr.
Renten und dauernde Lasten (§ 10 Abs.1 Nr.1a EStG)		noch: davon Kirchensteuer (§ 10 Abs.1 Nr.4 EStG)		Berufsausbildungskosten (§ 10 Abs.1 Nr.7 EStG)		
Stpfl.	1 000 EUR	Stpfl.	1 000 EUR	Stpfl.	1 000 EUR	
7	8	9	10	11	12	
<b>steuerpflichtige insgesamt</b>						
30	78	389	374	975	2 839	1
948	3 995	15 711	1 637	8 743	20 079	2
1 935	8 158	39 233	4 105	6 168	10 276	3
2 872	11 105	104 832	9 535	7 119	10 783	4
4 091	16 138	170 922	21 557	4 976	6 844	5
5 656	23 418	216 053	39 385	4 422	5 546	6
7 667	31 651	250 864	59 331	4 030	4 873	7
9 382	40 294	251 775	74 875	3 894	4 406	8
10 273	46 945	222 968	78 886	3 408	4 096	9
9 894	46 633	194 877	80 220	2 991	3 202	10
9 350	45 693	167 754	78 358	2 598	2 938	11
16 309	84 301	265 874	148 488	3 957	4 473	12
11 146	61 034	187 584	133 783	2 777	3 100	13
8 567	52 894	133 981	118 772	2 159	2 439	14
6 215	41 194	95 764	104 102	1 474	1 590	15
4 598	33 184	70 181	89 496	1 184	1 390	16
7 233	59 886	103 633	169 053	1 758	2 046	17
9 072	104 943	108 046	316 385	1 655	2 090	18
2 594	47 898	22 863	164 127	307	513	19
780	24 073	5 653	89 704	68	136	20
387	35 566	2 318	149 007	43	130	21
<b>128 999</b>	<b>819 083</b>	<b>2 631 275</b>	<b>1 931 181</b>	<b>64 706</b>	<b>93 790</b>	<b>22</b>
846	6 561	4 070	4 827	936	2 095	23
<b>nach der Grundtabelle besteuert</b>						
18	35	357	69	950	2 815	24
624	2 497	14 799	1 290	8 598	19 873	25
1 191	4 991	36 281	3 418	5 920	9 956	26
1 674	6 426	97 258	8 194	6 798	10 427	27
2 245	8 847	154 694	19 368	4 395	6 223	28
2 920	12 939	183 150	35 651	3 506	4 555	29
3 409	15 026	190 434	52 004	2 813	3 517	30
3 537	15 692	171 653	62 002	2 453	2 844	31
3 520	16 730	130 531	60 220	1 893	2 332	32
2 845	14 826	97 007	55 351	1 460	1 586	33
2 252	12 029	70 121	48 009	1 122	1 202	34
3 307	19 955	83 810	72 815	1 264	1 451	35
2 038	14 148	44 000	50 728	656	742	36
1 207	9 987	24 963	36 304	398	488	37
897	7 866	15 636	27 913	215	238	38
623	6 043	10 203	20 828	148	182	39
930	10 909	12 851	32 330	189	277	40
1 262	20 057	13 017	53 612	161	323	41
405	10 125	2 885	25 685	45	123	42
135	5 595	743	13 595	17	34	43
81	11 821	454	40 139	19	74	44
<b>35 120</b>	<b>226 547</b>	<b>1 354 847</b>	<b>719 526</b>	<b>43 020</b>	<b>69 261</b>	<b>45</b>
426	2 935	2 666	2 196	880	2 008	46
<b>nach der Splittingtabelle besteuert</b>						
12	42	32	305	25	24	47
324	1 498	912	347	145	205	48
744	3 167	2 952	687	248	320	49
1 198	4 679	7 574	1 341	321	356	50
1 846	7 291	16 228	2 189	581	621	51
2 736	10 479	32 903	3 734	916	991	52
4 258	16 625	60 430	7 328	1 217	1 356	53
5 845	24 602	80 122	12 872	1 441	1 562	54
6 753	30 215	92 437	18 666	1 515	1 764	55
7 049	31 807	97 870	24 869	1 531	1 616	56
7 098	33 664	97 633	30 349	1 476	1 735	57
13 002	64 346	182 064	75 674	2 693	3 023	58
9 108	46 886	143 584	83 055	2 121	2 359	59
7 360	42 907	109 018	82 468	1 761	1 951	60
5 318	33 328	80 128	76 189	1 259	1 352	61
3 975	27 141	59 978	68 668	1 036	1 208	62
6 303	48 978	90 782	136 722	1 569	1 769	63
7 810	84 885	95 029	262 773	1 494	1 767	64
2 189	37 773	19 978	138 442	262	391	65
645	18 478	4 910	76 108	51	101	66
306	23 746	1 864	108 868	24	56	67
<b>93 879</b>	<b>592 536</b>	<b>1 276 428</b>	<b>1 211 655</b>	<b>21 686</b>	<b>24 529</b>	<b>68</b>
420	3 626	1 404	2 631	56	87	69

Noch: **Tabelle 4. Sonderausgaben der unbeschränkt Lohn- und Einkommensteuerpflichtigen<sup>1)</sup> in Bayern 2013**

Lfd. Nr.	Gesamtbetrag der Einkünfte von ... bis unter ... Euro	noch: Sonderausgaben, die nicht Vorsorgeaufwendungen sind				
		davon				
		Kinderbetreuungskosten (§ 10 Abs. 1 Nr. 5 EStG)		Schulgeld (§ 10 Abs.1 Nr.9 EStG)		steuerlich anerkannte (Spenden und Mit (§ 10b Abs.
		Stpfl.	1 000 EUR	Stpfl.	1 000 EUR	Stpfl.
	13	14	15	16	17	
<b>Lohn- und Einkommen</b>						
1	Nullfälle	248	158	31	13	52
2	1 - 5 000	2 558	1 698	630	407	15 496
3	5 000 - 10 000	4 141	2 738	1 111	577	53 964
4	10 000 - 15 000	7 916	5 115	2 061	902	126 896
5	15 000 - 20 000	11 770	7 963	2 981	1 182	150 710
6	20 000 - 25 000	16 487	10 925	3 704	1 370	169 458
7	25 000 - 30 000	22 560	15 086	4 479	1 704	186 769
8	30 000 - 35 000	25 858	17 476	5 226	1 919	187 352
9	35 000 - 40 000	26 511	18 568	5 983	2 171	171 512
10	40 000 - 45 000	26 196	18 940	6 142	2 197	151 617
11	45 000 - 50 000	25 236	19 161	6 318	2 422	132 874
12	50 000 - 60 000	44 537	35 581	12 038	4 526	215 429
13	60 000 - 70 000	35 147	30 902	10 349	4 171	156 401
14	70 000 - 80 000	27 250	26 253	8 324	3 780	116 573
15	80 000 - 90 000	21 136	21 671	6 629	3 429	86 816
16	90 000 - 100 000	16 604	18 376	5 359	3 138	66 102
17	100 000 - 125 000	27 124	32 861	8 939	5 993	103 332
18	125 000 - 250 000	31 696	46 977	12 490	13 026	121 472
19	250 000 - 500 000	6 199	11 609	3 815	6 997	29 273
20	500 000 - 1 000 000	1 567	3 837	1 167	3 047	7 758
21	1 000 000 oder mehr	532	1 648	520	1 773	3 383
22	<b>Insgesamt</b>	<b>381 273</b>	<b>347 543</b>	<b>108 296</b>	<b>64 742</b>	<b>2 253 239</b>
23	Verlustfälle	1 363	1 244	619	711	917
<b>Lohn- und Einkommensteuerpflichtige</b>						
24	Nullfälle	183	110	18	5	45
25	1 - 5 000	1 881	1 156	439	224	13 864
26	5 000 - 10 000	3 024	1 976	819	379	45 280
27	10 000 - 15 000	6 179	3 915	1 591	610	103 660
28	15 000 - 20 000	8 068	5 582	2 257	849	110 218
29	20 000 - 25 000	8 313	5 868	2 406	870	112 080
30	25 000 - 30 000	8 067	6 171	2 333	936	112 727
31	30 000 - 35 000	6 815	5 406	2 188	857	105 267
32	35 000 - 40 000	5 482	4 655	1 939	814	85 502
33	40 000 - 45 000	4 163	3 630	1 555	710	66 593
34	45 000 - 50 000	3 361	3 167	1 297	680	51 863
35	50 000 - 60 000	4 594	4 746	1 636	869	67 381
36	60 000 - 70 000	3 038	3 501	1 189	730	39 389
37	70 000 - 80 000	2 188	2 652	835	592	24 337
38	80 000 - 90 000	1 592	1 964	656	468	16 550
39	90 000 - 100 000	1 147	1 548	516	426	11 592
40	100 000 - 125 000	1 728	2 548	801	759	15 720
41	125 000 - 250 000	2 099	3 274	1 200	1 436	18 604
42	250 000 - 500 000	490	939	375	657	4 756
43	500 000 - 1 000 000	138	341	123	287	1 383
44	1 000 000 oder mehr	73	275	89	260	863
45	<b>Insgesamt</b>	<b>72 623</b>	<b>63 424</b>	<b>24 262</b>	<b>13 419</b>	<b>1 007 674</b>
46	Verlustfälle	699	538	311	242	514
<b>Lohn- und Einkommensteuerpflichtige</b>						
47	Nullfälle	65	48	13	8	7
48	1 - 5 000	677	542	191	183	1 632
49	5 000 - 10 000	1 117	763	292	197	8 684
50	10 000 - 15 000	1 737	1 200	470	292	23 236
51	15 000 - 20 000	3 702	2 381	724	333	40 492
52	20 000 - 25 000	8 174	5 057	1 298	500	57 378
53	25 000 - 30 000	14 493	8 915	2 146	768	74 042
54	30 000 - 35 000	19 043	12 070	3 038	1 062	82 085
55	35 000 - 40 000	21 029	13 913	4 044	1 357	86 010
56	40 000 - 45 000	22 033	15 311	4 587	1 487	85 024
57	45 000 - 50 000	21 875	15 994	5 021	1 742	81 011
58	50 000 - 60 000	39 943	30 836	10 402	3 656	148 048
59	60 000 - 70 000	32 109	27 401	9 160	3 441	117 012
60	70 000 - 80 000	25 062	23 600	7 489	3 187	92 236
61	80 000 - 90 000	19 544	19 708	5 973	2 961	70 266
62	90 000 - 100 000	15 457	16 828	4 843	2 712	54 510
63	100 000 - 125 000	25 396	30 313	8 138	5 234	87 612
64	125 000 - 250 000	29 597	43 703	11 290	11 589	102 868
65	250 000 - 500 000	5 709	10 670	3 440	6 340	24 517
66	500 000 - 1 000 000	1 429	3 496	1 044	2 760	6 375
67	1 000 000 oder mehr	459	1 372	431	1 513	2 520
68	<b>Insgesamt</b>	<b>308 650</b>	<b>284 119</b>	<b>84 034</b>	<b>51 322</b>	<b>1 245 565</b>
69	Verlustfälle	664	706	308	469	403

<sup>1)</sup> Einschließlich der Steuerfälle/Steuerpflichtigen ohne Einkommensteueranmeldung, soweit Werte in der elektronischen Lohnsteuerbescheinigung enthalten waren.

nach Grund-/Splittingtabellen-Gliederung und Größenklassen des Gesamtbetrags der Einkünfte

noch: Sonderausgaben, die nicht Vorsorgeaufwendungen sind					Vorsorgeaufwendungen insgesamt		Lfd. Nr.
davon					unter Berücksichtigung der		
Zuwendungen gliedsbeiträge) 1 EStG)	Spenden in den Vermögensstock einer Stiftung (§ 10b Abs. 1a EStG)	Sonderausgaben-Pauschbetrag (§ 10c EStG)			Höchstbeträge abziehbarer Aufwendungen (§ 10 Abs. 3, 4 und 4a EStG)		
1 000 EUR	Stpfl.	1 000 EUR	Stpfl.	1 000 EUR	Stpfl.	1 000 EUR	
18	19	20	21	22	23	24	
<b>steuerpflichtige insgesamt</b>							
7	-	-	19 739	758	7 798	7 451	1
2 163	9	6	598 552	21 822	545 188	423 525	2
10 566	34	57	394 410	15 021	461 648	883 622	3
28 202	72	141	325 067	13 197	498 000	1 301 040	4
37 234	120	254	259 242	11 262	496 667	1 533 606	5
42 433	137	330	237 196	10 573	518 136	1 811 824	6
48 072	162	561	214 043	9 497	528 133	2 097 865	7
51 955	179	715	175 562	7 747	486 337	2 168 471	8
52 128	177	1 076	131 674	5 870	406 104	2 012 487	9
51 011	173	952	96 421	4 339	334 413	1 817 811	10
47 242	147	899	71 202	3 241	275 154	1 622 947	11
81 748	278	1 967	93 060	4 362	414 320	2 701 260	12
64 498	213	1 611	56 304	2 762	282 994	2 072 120	13
53 084	176	1 569	36 147	1 840	199 520	1 584 587	14
43 302	142	1 386	24 190	1 259	142 461	1 200 608	15
34 182	103	1 263	16 997	905	104 975	924 488	16
60 985	158	1 989	23 217	1 287	156 431	1 472 902	17
102 600	287	7 726	22 305	1 273	170 070	1 848 719	18
52 368	163	12 170	3 841	218	36 974	513 997	19
32 202	74	10 316	779	44	9 290	138 806	20
98 708	62	9 818	216	12	3 783	50 308	21
<b>994 689</b>	<b>2 866</b>	<b>54 808</b>	<b>2 800 164</b>	<b>117 289</b>	<b>6 078 396</b>	<b>28 188 444</b>	22
227	-	-	37 466	1 554	36 343	121 473	23
<b>nach der Grundtabelle besteuert</b>							
7	-	-	18 410	663	6 942	5 952	24
1 863	.	.	499 351	17 886	451 645	330 425	25
8 507	.	.	337 082	12 135	395 580	723 918	26
22 028	66	137	252 355	9 085	400 511	988 983	27
24 869	94	213	174 245	6 273	366 434	1 027 338	28
24 666	100	295	156 320	5 628	369 515	1 140 911	29
25 292	111	478	141 992	5 112	360 612	1 267 160	30
26 136	117	612	116 113	4 180	313 521	1 252 662	31
23 557	113	818	84 234	3 032	236 994	1 063 782	32
21 479	102	807	60 986	2 195	176 535	868 605	33
17 417	85	728	44 498	1 602	130 244	681 133	34
24 794	125	1 284	55 272	1 990	161 864	900 161	35
16 457	77	996	30 734	1 106	89 997	534 734	36
11 104	61	883	18 145	653	53 662	326 853	37
8 494	49	650	11 599	418	34 853	217 712	38
6 170	25	661	7 623	274	23 546	149 485	39
9 756	46	922	9 206	331	30 128	198 577	40
16 700	60	2 500	8 187	295	31 344	233 293	41
9 975	39	4 112	1 438	52	7 043	61 223	42
6 024	18	1 825	295	11	1 819	16 003	43
46 121	15	2 333	97	3	1 002	7 986	44
<b>351 413</b>	<b>1 342</b>	<b>20 315</b>	<b>2 028 182</b>	<b>72 924</b>	<b>3 643 791</b>	<b>11 996 897</b>	45
83	-	-	31 687	1 141	28 643	72 781	46
<b>nach der Splittingtabelle besteuert</b>							
1	-	-	1 329	96	856	1 499	47
300	.	.	99 201	3 936	93 543	93 100	48
2 059	.	.	57 328	2 886	66 068	159 704	49
6 174	6	4	72 712	4 112	97 489	312 056	50
12 365	26	41	84 997	4 989	130 233	506 269	51
17 767	37	35	80 876	4 945	148 621	670 912	52
22 780	51	84	72 051	4 385	167 521	830 705	53
25 820	62	103	59 449	3 567	172 816	915 809	54
28 571	64	259	47 440	2 837	169 110	948 704	55
29 532	71	145	35 435	2 144	157 878	949 206	56
29 825	62	172	26 704	1 639	144 910	941 815	57
56 955	153	683	37 788	2 372	252 456	1 801 099	58
48 041	136	615	25 570	1 655	192 997	1 537 386	59
41 980	115	686	18 002	1 187	145 858	1 257 734	60
34 808	93	736	12 591	842	107 608	982 896	61
28 012	78	602	9 374	631	81 429	775 002	62
51 229	112	1 068	14 011	956	126 303	1 274 325	63
85 900	227	5 226	14 118	979	138 726	1 615 427	64
42 393	124	8 058	2 403	166	29 931	452 774	65
26 178	56	8 491	484	34	7 471	122 803	66
52 587	47	7 485	119	8	2 781	42 322	67
<b>643 276</b>	<b>1 524</b>	<b>34 492</b>	<b>771 982</b>	<b>44 365</b>	<b>2 434 605</b>	<b>16 191 547</b>	68
144	-	-	5 779	413	7 700	48 692	69

**Tabelle 5. Berechnung der festzusetzenden Einkommensteuer aus dem Einkommen  
nach Grund-/Splittingtabellen-Gliederung und**

Lfd. Nr.	Gesamtbetrag der Einkünfte von ... bis unter ... Euro	Einkommen		Abzusetzende Beträge			
				abzuziehende Freibeträge für Kinder (§ 32 Abs. 6 EStG)		Härteausgleich (§ 46 Abs. 3 EStG und § 70 EStDV)	
		Stpfl.	1 000 EUR	Stpfl.	1 000 EUR	Stpfl.	1 000 EUR
		1	2	3	4	5	6
							<b>Lohn- und Einkommen</b>
1	Nullfälle	21 201	- 13 600	15	79	.	.
2	1 - 5 000	582 824	796 769	253	1 165	.	.
3	5 000 - 10 000	476 390	2 565 906	524	2 214	6 277	1 287
4	10 000 - 15 000	506 586	4 705 696	880	3 748	9 005	1 861
5	15 000 - 20 000	501 834	6 881 078	1 745	7 910	12 470	2 589
6	20 000 - 25 000	521 620	9 507 978	4 751	22 945	16 237	3 369
7	25 000 - 30 000	529 681	11 982 541	4 669	25 785	20 143	4 242
8	30 000 - 35 000	487 261	13 132 275	4 572	24 362	23 288	4 974
9	35 000 - 40 000	406 676	12 710 497	16 163	64 801	21 540	4 596
10	40 000 - 45 000	334 863	11 921 436	25 707	118 765	19 171	4 138
11	45 000 - 50 000	275 451	11 019 043	21 542	111 907	17 457	3 730
12	50 000 - 60 000	414 738	19 251 709	30 150	166 792	27 032	5 764
13	60 000 - 70 000	283 274	15 678 445	20 300	116 319	19 432	4 145
14	70 000 - 80 000	199 717	12 855 926	61 296	405 832	14 146	3 025
15	80 000 - 90 000	142 593	10 497 143	72 051	669 910	10 185	2 165
16	90 000 - 100 000	105 057	8 706 930	56 723	606 093	7 378	1 581
17	100 000 - 125 000	156 590	15 331 356	90 083	1 012 840	10 375	2 199
18	125 000 - 250 000	170 319	25 104 388	103 696	1 219 534	8 272	1 747
19	250 000 - 500 000	37 048	11 354 740	23 053	283 402	789	161
20	500 000 - 1 000 000	9 327	5 813 425	5 623	71 834	106	20
21	1 000 000 oder mehr	3 806	9 905 652	2 096	26 727	14	2
22	<b>Insgesamt</b>	<b>6 166 856</b>	<b>219 709 333</b>	<b>545 892</b>	<b>4 962 967</b>	<b>251 425</b>	<b>53 262</b>
23	Verlustfälle	44 801	-1 014 030	64	336	1 137	222
							<b>Lohn- und Einkommensteuer</b>
24	Nullfälle	19 739	- 10 936	6	24	.	.
25	1 - 5 000	499 430	712 888	171	652	.	.
26	5 000 - 10 000	408 377	2 245 914	394	1 508	5 700	1 171
27	10 000 - 15 000	407 283	3 840 351	686	2 728	8 109	1 677
28	15 000 - 20 000	370 045	5 191 170	1 457	6 377	10 718	2 232
29	20 000 - 25 000	372 002	6 960 874	4 408	21 123	12 803	2 658
30	25 000 - 30 000	361 677	8 388 041	4 320	24 160	14 839	3 128
31	30 000 - 35 000	314 203	8 648 293	4 154	22 356	15 969	3 427
32	35 000 - 40 000	237 434	7 558 855	15 345	60 417	13 203	2 826
33	40 000 - 45 000	176 877	6 410 909	24 787	113 568	10 708	2 330
34	45 000 - 50 000	130 469	5 323 429	20 591	106 055	8 563	1 845
35	50 000 - 60 000	162 179	7 681 520	28 378	155 567	10 800	2 333
36	60 000 - 70 000	90 196	5 119 380	17 327	98 523	6 109	1 315
37	70 000 - 80 000	53 791	3 569 880	11 440	65 700	3 688	805
38	80 000 - 90 000	34 944	2 653 728	8 147	47 656	2 398	523
39	90 000 - 100 000	23 602	2 016 061	5 901	34 925	1 539	333
40	100 000 - 125 000	30 248	3 038 751	8 579	51 522	1 843	393
41	125 000 - 250 000	31 515	4 778 207	10 916	67 791	1 322	283
42	250 000 - 500 000	7 097	2 190 180	2 766	18 306	122	27
43	500 000 - 1 000 000	1 849	1 164 992	725	5 029	18	3
44	1 000 000 oder mehr	1 022	3 426 887	402	2 918	4	0
45	<b>Insgesamt</b>	<b>3 733 979</b>	<b>90 909 374</b>	<b>170 900</b>	<b>906 904</b>	<b>136 034</b>	<b>28 869</b>
46	Verlustfälle	36 583	- 557 602	40	191	1 094	214
							<b>Lohn- und Einkommensteuer</b>
47	Nullfälle	1 462	- 2 664	9	55	.	.
48	1 - 5 000	83 394	83 881	82	513	.	.
49	5 000 - 10 000	68 013	319 991	130	706	577	117
50	10 000 - 15 000	99 303	865 345	194	1 020	896	184
51	15 000 - 20 000	131 789	1 689 908	288	1 533	1 752	357
52	20 000 - 25 000	149 618	2 547 105	343	1 822	3 434	712
53	25 000 - 30 000	168 004	3 594 500	349	1 625	5 304	1 114
54	30 000 - 35 000	173 058	4 483 982	418	2 006	7 319	1 548
55	35 000 - 40 000	169 242	5 151 642	818	4 383	8 337	1 770
56	40 000 - 45 000	157 986	5 510 527	920	5 197	8 463	1 807
57	45 000 - 50 000	144 982	5 695 613	951	5 852	8 894	1 885
58	50 000 - 60 000	252 559	11 570 189	1 772	11 225	16 232	3 431
59	60 000 - 70 000	193 078	10 559 065	2 973	17 797	13 323	2 830
60	70 000 - 80 000	145 926	9 286 046	49 856	340 131	10 458	2 220
61	80 000 - 90 000	107 649	7 843 416	63 904	622 254	7 787	1 642
62	90 000 - 100 000	81 455	6 690 869	50 822	571 168	5 839	1 248
63	100 000 - 125 000	126 342	12 292 605	81 504	961 318	8 532	1 806
64	125 000 - 250 000	138 804	20 326 181	92 780	1 151 743	6 950	1 464
65	250 000 - 500 000	29 951	9 164 560	20 287	265 096	667	135
66	500 000 - 1 000 000	7 478	4 648 433	4 898	66 806	88	17
67	1 000 000 oder mehr	2 784	6 478 765	1 694	23 810	10	2
68	<b>Insgesamt</b>	<b>2 432 877</b>	<b>128 799 959</b>	<b>374 992</b>	<b>4 056 063</b>	<b>115 391</b>	<b>24 393</b>
69	Verlustfälle	8 218	- 456 428	24	145	43	8

<sup>1)</sup> Einschließlich der Steuerfälle/Steuerpflichtigen ohne Einkommensteueranlagung, soweit Werte in der elektronischen Lohnsteuerbescheinigung enthalten waren.

<sup>1)</sup> Für Fälle ohne Einkommensteueranlagung: Einbehaltenen Lohnsteuer.



der unbeschränkt Lohn- und Einkommensteuerverpflichtigen<sup>1)</sup> in Bayern 2013  
Größenklassen des Gesamtbetrags der Einkünfte

Zu versteuerndes Einkommen		Tarifliche Einkommensteuer <sup>1)</sup>		Ausländische Steuern (§ 34c Abs. 1 und 3 EStG, § 12 AStG)		Steuerermäßigung (§ 35 EStG)		Lfd. Nr.
Stpfl.	1 000 EUR	Stpfl.	1 000 EUR	Stpfl.	1 000 EUR	Stpfl.	1 000 EUR	
7	8	9	10	11	12	13	14	
<b>steuerpflichtige insgesamt</b>								
21 201	- 13 679	35 342	1 117	-	-	-	-	1
582 825	793 938	130 563	21 043	332	14	35	5	2
476 390	2 562 404	116 305	47 110	1 058	52	209	41	3
506 585	4 700 087	367 109	178 532	12 879	521	1 304	333	4
501 834	6 870 578	399 003	502 212	14 338	901	2 635	1 224	5
521 621	9 481 663	477 192	952 578	13 014	974	4 262	2 217	6
529 681	11 952 514	519 243	1 460 203	14 397	1 188	13 425	6 387	7
487 261	13 102 938	483 585	1 835 056	12 928	1 216	14 821	12 594	8
406 676	12 641 101	404 987	1 937 421	10 365	1 152	14 761	17 909	9
334 863	11 798 533	333 762	1 944 554	8 045	999	14 194	22 415	10
275 451	10 903 405	274 781	1 916 430	5 576	904	13 581	25 977	11
414 738	19 079 152	413 914	3 608 781	6 851	1 466	23 690	56 622	12
283 274	15 557 980	282 765	3 214 404	3 311	970	19 390	59 059	13
199 717	12 447 070	199 341	2 731 942	1 815	796	16 033	58 865	14
142 593	9 825 068	142 352	2 268 010	1 218	855	13 481	58 479	15
105 057	8 099 255	104 867	1 969 262	824	770	11 225	55 702	16
156 590	14 316 317	156 263	3 751 737	1 118	1 277	20 267	124 404	17
170 319	23 883 108	169 754	7 476 711	1 394	4 760	34 547	338 975	18
37 048	11 071 177	36 821	4 076 037	546	5 293	12 512	252 756	19
9 327	5 741 571	9 208	2 291 240	337	5 232	4 382	193 723	20
3 806	9 878 922	3 780	4 193 621	511	30 908	2 476	680 001	21
<b>6 166 857</b>	<b>214 693 104</b>	<b>5 060 937</b>	<b>46 378 000</b>	<b>110 857</b>	<b>60 248</b>	<b>237 230</b>	<b>1 967 688</b>	22
44 801	-1 014 588	36	577	.	.	.	.	23
<b>pflichtige nach der Grundtabelle besteuert</b>								
19 739	- 10 960	29 324	914	-	-	-	-	24
499 429	710 676	113 743	17 331	289	11	32	4	25
408 378	2 243 236	99 550	37 491	951	45	200	38	26
407 282	3 835 946	344 359	159 316	12 658	506	1 270	326	27
370 045	5 182 561	360 912	465 834	13 525	869	2 461	1 179	28
372 003	6 937 093	368 417	870 191	7 551	721	3 432	2 014	29
361 677	8 360 752	360 142	1 259 332	4 839	607	9 684	5 176	30
314 203	8 622 510	313 432	1 474 098	3 670	520	9 157	9 131	31
237 434	7 495 612	236 976	1 411 854	2 465	406	7 866	11 602	32
176 877	6 295 011	176 522	1 283 155	1 681	271	6 662	12 935	33
130 469	5 215 529	130 254	1 145 106	1 074	245	5 619	13 428	34
162 179	7 523 620	161 912	1 814 815	1 206	479	8 411	25 479	35
90 196	5 019 542	90 028	1 347 027	555	286	6 107	23 532	36
53 791	3 503 375	53 675	1 017 382	374	284	4 408	20 580	37
34 944	2 605 549	34 861	798 845	270	335	3 469	18 934	38
23 602	1 980 803	23 539	632 504	203	225	2 712	16 566	39
30 248	2 986 836	30 132	998 675	264	479	4 573	34 413	40
31 515	4 710 133	31 314	1 704 882	333	1 350	7 606	89 344	41
7 097	2 171 848	7 030	855 946	157	1 898	2 588	64 055	42
1 849	1 159 960	1 819	483 766	88	1 030	933	51 192	43
1 022	3 423 968	1 018	1 456 710	199	15 856	737	280 409	44
<b>3 733 979</b>	<b>89 973 601</b>	<b>2 968 959</b>	<b>19 235 175</b>	<b>52 352</b>	<b>26 423</b>	<b>87 927</b>	<b>680 337</b>	45
36 583	- 558 007	24	270	.	.	.	.	46
<b>pflichtige nach der Splittingtabelle besteuert</b>								
1 462	- 2 720	6 018	203	-	-	-	-	47
83 396	83 262	16 820	3 712	43	2	3	0	48
68 012	319 168	16 755	9 618	107	7	9	3	49
99 303	864 141	22 750	19 216	221	15	34	6	50
131 789	1 688 017	38 091	36 378	813	32	174	45	51
149 618	2 544 570	108 775	82 387	5 463	252	830	203	52
168 004	3 591 762	159 101	200 870	9 558	581	3 741	1 212	53
173 058	4 480 428	170 153	360 958	9 258	696	5 664	3 463	54
169 242	5 145 489	168 011	525 567	7 900	746	6 895	6 308	55
157 986	5 503 523	157 240	661 399	6 364	728	7 532	9 480	56
144 982	5 687 876	144 527	771 324	4 502	660	7 962	12 549	57
252 559	11 555 532	252 002	1 793 966	5 645	987	15 279	31 143	58
193 078	10 538 438	192 737	1 867 377	2 756	683	13 283	35 527	59
145 926	8 943 695	145 666	1 714 559	1 441	512	11 625	38 286	60
107 649	7 219 519	107 491	1 469 165	948	520	10 012	39 545	61
81 455	6 118 453	81 328	1 336 758	621	545	8 513	39 136	62
126 342	11 329 481	126 131	2 753 063	854	798	15 694	89 991	63
138 804	19 172 974	138 440	5 771 830	1 061	3 409	26 941	249 631	64
29 951	8 899 329	29 791	3 220 091	389	3 395	9 924	188 701	65
7 478	4 581 611	7 389	1 807 474	249	4 203	3 449	142 532	66
2 784	6 454 954	2 762	2 736 911	312	15 052	1 739	399 592	67
<b>2 432 878</b>	<b>124 719 503</b>	<b>2 091 978</b>	<b>27 142 825</b>	<b>58 505</b>	<b>33 825</b>	<b>149 303</b>	<b>1 287 351</b>	68
8 218	- 456 581	12	307	-	-	.	.	69

Noch: **Tabelle 5. Berechnung der festzusetzenden Einkommensteuer aus dem Einkommen nach Grund-/Splittingtabellen-Gliederung und**

Lfd. Nr.	Gesamtbetrag der Einkünfte von ... bis unter ... Euro	Steuerermäßigung (§ 35a EStG)		Steuerermäßigungen für Spenden und Mitgliedsbeiträge an				
				politische Parteien (§ 34g Nr. 1 EStG)		unabhängige Wählergemeinschaften		
		Stpfl.	1 000 EUR	Stpfl.	1 000 EUR	Stpfl.	1 000 EUR	
		15	16	17	18	19	20	
<b>Lohn- und Einkommen</b>								
1	Nullfälle		13	0				
2	1 - 5 000		2 340	123			14	
3	5 000 - 10 000		6 863	476	317	14	47	
4	10 000 - 15 000		60 603	5 062	2 840	116	326	
5	15 000 - 20 000		89 691	11 193	4 512	247	620	
6	20 000 - 25 000		121 508	14 863	6 658	363	952	
7	25 000 - 30 000		160 267	21 227	9 646	568	1 416	
8	30 000 - 35 000		172 305	24 553	10 478	665	1 568	
9	35 000 - 40 000		165 008	24 630	10 584	723	1 608	
10	40 000 - 45 000		150 502	23 412	10 085	756	1 434	
11	45 000 - 50 000		134 684	21 493	9 482	746	1 334	
12	50 000 - 60 000		223 351	37 457	15 855	1 374	2 428	
13	60 000 - 70 000		164 284	29 754	12 287	1 178	1 830	
14	70 000 - 80 000		121 691	24 027	9 874	1 068	1 485	
15	80 000 - 90 000		89 976	19 134	7 798	952	1 158	
16	90 000 - 100 000		68 234	15 532	5 984	768	865	
17	100 000 - 125 000		105 958	26 824	9 361	1 313	1 224	
18	125 000 - 250 000		120 979	41 185	11 841	1 937	1 284	
19	250 000 - 500 000		27 924	15 772	3 613	712	292	
20	500 000 - 1 000 000		7 198	6 307	1 196	400	83	
21	1 000 000 und mehr		2 951	4 340	749	441	33	
22	<b>Insgesamt</b>		<b>1 996 330</b>	<b>367 364</b>	<b>143 259</b>	<b>14 343</b>	<b>20 001</b>	<b>1 429</b>
23	Verlustfälle		12	13				
<b>Lohn- und Einkommensteuer</b>								
24	Nullfälle							
25	1 - 5 000						9	
26	5 000 - 10 000		5 554	390	248	11	38	
27	10 000 - 15 000		57 851	4 838	2 706	110	309	
28	15 000 - 20 000		81 097	10 464	4 043	228	556	
29	20 000 - 25 000		79 940	11 119	4 113	250	582	
30	25 000 - 30 000		82 022	11 523	4 393	271	662	
31	30 000 - 35 000		81 035	11 702	4 575	304	665	
32	35 000 - 40 000		68 614	10 216	4 051	283	626	
33	40 000 - 45 000		55 478	8 582	3 561	281	450	
34	45 000 - 50 000		44 228	7 243	3 105	260	389	
35	50 000 - 60 000		59 900	10 555	4 056	348	532	
36	60 000 - 70 000		36 304	7 465	2 520	256	297	
37	70 000 - 80 000		22 926	5 098	1 575	161	188	
38	80 000 - 90 000		15 596	3 639	1 149	137	124	
39	90 000 - 100 000		10 991	2 635	821	97	91	
40	100 000 - 125 000		14 821	3 871	1 072	131	92	
41	125 000 - 250 000		16 695	5 646	1 498	206	125	
42	250 000 - 500 000		4 148	2 293	501	100	34	
43	500 000 - 1 000 000		1 155	978	200	60	12	
44	1 000 000 und mehr		643	941	208	96	10	
45	<b>Insgesamt</b>		<b>740 980</b>	<b>119 301</b>	<b>44 479</b>	<b>3 591</b>	<b>5 791</b>	<b>333</b>
46	Verlustfälle		6	4				
<b>Lohn- und Einkommensteuer</b>								
47	Nullfälle							
48	1 - 5 000				15	1	5	
49	5 000 - 10 000		1 309	86	69	3	9	
50	10 000 - 15 000		2 752	224	134	6	17	
51	15 000 - 20 000		8 594	728	469	19	64	
52	20 000 - 25 000		41 568	3 743	2 545	113	370	
53	25 000 - 30 000		78 245	9 705	5 253	297	754	
54	30 000 - 35 000		91 270	12 851	5 903	361	903	
55	35 000 - 40 000		96 394	14 415	6 533	440	982	
56	40 000 - 45 000		95 024	14 829	6 524	475	984	
57	45 000 - 50 000		90 456	14 250	6 377	486	945	
58	50 000 - 60 000		163 451	26 902	11 799	1 026	1 896	
59	60 000 - 70 000		127 980	22 288	9 767	922	1 533	
60	70 000 - 80 000		98 765	18 929	8 299	907	1 297	
61	80 000 - 90 000		74 380	15 495	6 649	816	1 034	
62	90 000 - 100 000		57 243	12 897	5 163	671	774	
63	100 000 - 125 000		91 137	22 953	8 289	1 182	1 132	
64	125 000 - 250 000		104 284	35 540	10 343	1 731	1 159	
65	250 000 - 500 000		23 776	13 479	3 112	612	258	
66	500 000 - 1 000 000		6 043	5 329	996	341	71	
67	1 000 000 und mehr		2 308	3 399	541	345	23	
68	<b>Insgesamt</b>		<b>1 255 350</b>	<b>248 063</b>	<b>98 780</b>	<b>10 752</b>	<b>14 210</b>	<b>1 096</b>
69	Verlustfälle		6	9				

<sup>1)</sup> Einschließlich der Steuerfälle/Steuerpflichtigen ohne Einkommensteueranmeldung, soweit Werte in der elektronischen Lohnsteuerbescheinigung enthalten waren.

<sup>1)</sup> Für Fälle ohne Einkommensteueranmeldung: Einbehalten Lohnsteuer.

**der unbeschränkt Lohn- und Einkommensteuerpflichtigen<sup>1)</sup> in Bayern 2013**  
**Größenklassen des Gesamtbetrags der Einkünfte**

Hinzuzurechnender Anspruch auf Altersvorsorgezulage (§ 10a Abs. 2 EStG)		Hinzuzurechnendes Kindergeld (§ 31 Satz 4 EStG)		Festzusetzende Einkommen-/ Jahreslohnsteuer <sup>1)</sup>		Lfd. Nr.
Stpfl.	1 000 EUR	Stpfl.	1 000 EUR	Stpfl.	1 000 EUR	
21	22	23	24	25	26	
<b>steuerpflichtige insgesamt</b>						
1 621	288	204	622	35 982	10 442	1
13 342	2 476	518	1 230	130 484	34 778	2
23 190	4 231	886	2 245	116 251	65 781	3
41 414	7 486	1 354	3 307	355 419	195 320	4
58 899	11 077	2 397	5 273	393 972	519 611	5
82 362	16 480	5 079	7 828	469 010	975 272	6
102 861	22 820	5 381	8 860	513 152	1 472 297	7
107 156	26 710	5 729	9 729	481 360	1 843 170	8
97 556	27 356	17 428	23 302	404 158	1 951 813	9
87 354	26 965	26 575	39 438	333 355	1 974 159	10
77 546	25 913	22 154	36 629	274 637	1 940 204	11
128 446	46 264	30 626	53 412	413 797	3 636 766	12
95 309	36 268	20 483	36 933	282 707	3 224 553	13
70 878	28 202	61 302	127 579	199 322	2 832 663	14
52 013	21 202	71 995	210 624	142 338	2 452 565	15
39 478	16 732	56 667	190 821	104 851	2 132 260	16
59 229	26 117	89 985	319 331	156 258	4 010 724	17
57 920	27 371	103 470	385 111	169 759	7 749 401	18
9 291	4 811	22 969	89 463	36 821	4 102 632	19
1 646	862	5 603	22 690	9 211	2 325 196	20
418	229	2 086	8 447	3 785	3 652 179	21
<b>1 207 929</b>	<b>379 859</b>	<b>552 891</b>	<b>1 582 873</b>	<b>5 026 629</b>	<b>47 101 785</b>	<b>22</b>
5 114	1 143	-	-	779	57 597	23
<b>pflichtige nach der Grundtabelle besteuert</b>						
1 469	214	146	441	29 911	9 453	24
11 886	1 797	372	831	113 751	28 036	25
20 476	3 026	662	1 582	99 768	51 976	26
36 930	5 570	966	2 196	332 768	170 719	27
50 098	7 300	1 752	3 505	356 876	478 943	28
65 783	9 013	4 556	6 442	367 495	884 946	29
75 499	9 969	4 845	7 436	359 779	1 274 796	30
70 075	9 080	4 860	7 455	313 248	1 483 714	31
54 237	7 016	15 864	19 262	236 925	1 430 069	32
40 857	5 278	25 116	35 822	176 481	1 317 070	33
30 130	3 940	20 820	33 449	130 226	1 174 414	34
37 359	5 011	28 553	48 899	161 891	1 854 725	35
20 504	2 892	17 353	30 823	90 014	1 368 077	36
11 951	1 743	11 414	20 460	53 662	1 029 089	37
7 802	1 163	8 120	14 847	34 856	806 999	38
5 044	772	5 882	10 865	23 528	636 663	39
5 560	875	8 526	15 980	30 132	999 420	40
3 963	656	10 821	20 887	31 318	1 706 848	41
509	84	2 741	5 662	7 030	848 697	42
84	14	717	1 527	1 820	462 732	43
22	3	396	896	1 019	1 212 236	44
<b>550 238</b>	<b>75 417</b>	<b>174 482</b>	<b>289 270</b>	<b>2 952 498</b>	<b>19 229 621</b>	<b>45</b>
3 981	569	-	-	545	28 154	46
<b>pflichtige nach der Splittingtabelle besteuert</b>						
152	73	58	181	6 071	988	47
1 456	679	146	400	16 733	6 743	48
2 714	1 205	224	662	16 483	13 805	49
4 484	1 916	388	1 110	22 651	24 601	50
8 801	3 777	645	1 768	37 096	40 668	51
16 579	7 467	523	1 386	101 515	90 327	52
27 362	12 852	536	1 424	153 373	197 500	53
37 081	17 629	869	2 274	168 112	359 457	54
43 319	20 340	1 564	4 040	167 233	521 744	55
46 497	21 687	1 459	3 616	156 874	657 088	56
47 416	21 973	1 334	3 180	144 411	765 790	57
91 087	41 253	2 073	4 513	251 906	1 782 041	58
74 805	33 376	3 130	6 110	192 693	1 856 476	59
58 927	26 459	49 888	107 118	145 660	1 803 573	60
44 211	20 039	63 875	195 777	107 482	1 645 566	61
34 434	15 960	50 785	179 956	81 323	1 495 597	62
53 669	25 243	81 459	303 351	126 126	3 011 304	63
53 957	26 715	92 649	364 224	138 441	6 042 553	64
8 782	4 727	20 228	83 800	29 791	3 253 935	65
1 562	848	4 886	21 162	7 391	1 862 464	66
396	225	1 690	7 551	2 766	2 439 943	67
<b>657 691</b>	<b>304 441</b>	<b>378 409</b>	<b>1 293 603</b>	<b>2 074 131</b>	<b>27 872 164</b>	<b>68</b>
1 133	574	-	-	234	29 443	69

**Tabelle 6. Berechnung der verbleibenden Einkommensteuer aus der festzusetzenden Einkommen nach Grund-/Splittingtabellen-Gliederung und**

Lfd. Nr.	Gesamtbetrag der Einkünfte von ... bis unter ... Euro		Festzusetzende Einkommen-/ Jahreslohnsteuer <sup>1)</sup>		Auf die festzusetzende Einkommensteuer anzurechnende			
					Lohnsteuer		Kapitalertragsteuer	
			Stpfl. 1	1 000 EUR 2	Stpfl. 3	1 000 EUR 4	Stpfl. 5	1 000 EUR 6
<b>Lohn- und Einkommen</b>								
1		Nullfälle	35 982	10 442	46 672	1 830	2 245	6 942
2	1	- 5 000	130 484	34 778	211 305	47 400	33 159	21 546
3	5 000	- 10 000	116 251	65 781	183 807	100 064	54 396	30 532
4	10 000	- 15 000	355 419	195 320	315 223	238 253	99 519	52 769
5	15 000	- 20 000	393 972	519 611	352 151	537 043	104 373	67 074
6	20 000	- 25 000	469 010	975 272	424 369	989 449	103 479	68 785
7	25 000	- 30 000	513 152	1 472 297	463 442	1 495 272	105 911	61 909
8	30 000	- 35 000	481 360	1 843 170	440 519	1 851 276	106 087	60 883
9	35 000	- 40 000	404 158	1 951 813	371 948	1 930 299	97 576	57 469
10	40 000	- 45 000	333 355	1 974 159	307 648	1 927 316	88 057	55 010
11	45 000	- 50 000	274 637	1 940 204	252 878	1 874 335	77 138	49 128
12	50 000	- 60 000	413 797	3 636 766	380 595	3 470 199	125 902	82 537
13	60 000	- 70 000	282 707	3 224 553	259 165	3 027 240	93 999	64 246
14	70 000	- 80 000	199 322	2 832 663	181 162	2 605 510	72 195	53 555
15	80 000	- 90 000	142 338	2 452 565	128 048	2 214 124	56 331	49 334
16	90 000	- 100 000	104 851	2 132 260	93 603	1 897 043	44 936	41 757
17	100 000	- 125 000	156 258	4 010 724	135 809	3 388 954	74 649	88 888
18	125 000	- 250 000	169 759	7 749 401	135 237	5 328 716	100 812	287 345
19	250 000	- 500 000	36 821	4 102 632	24 896	1 924 528	28 165	248 647
20	500 000	- 1 000 000	9 211	2 325 196	5 850	780 409	8 046	273 956
21	1 000 000	oder mehr	3 785	3 652 179	2 345	765 760	3 534	319 694
22		<b>Insgesamt</b>	<b>5 026 629</b>	<b>47 101 785</b>	<b>4 716 672</b>	<b>36 395 019</b>	<b>1 480 509</b>	<b>2 042 004</b>
23		Verlustfälle	779	57 597	8 799	21 073	12 233	71 309
<b>Lohn- und Einkommensteuerpflichtige</b>								
24		Nullfälle	29 911	9 453	40 283	1 527	2 082	6 349
25	1	- 5 000	113 751	28 036	190 844	41 461	29 696	16 674
26	5 000	- 10 000	99 768	51 976	159 979	84 696	45 108	24 539
27	10 000	- 15 000	332 768	170 719	279 052	206 429	76 577	40 107
28	15 000	- 20 000	356 876	478 943	298 175	476 492	68 742	46 669
29	20 000	- 25 000	367 495	884 946	332 038	878 296	62 532	36 427
30	25 000	- 30 000	359 779	1 274 796	335 771	1 279 353	61 393	32 424
31	30 000	- 35 000	313 248	1 483 714	294 918	1 490 789	59 673	26 811
32	35 000	- 40 000	236 925	1 430 069	222 475	1 427 840	50 900	23 054
33	40 000	- 45 000	176 481	1 317 070	165 112	1 307 606	41 807	20 678
34	45 000	- 50 000	130 226	1 174 414	120 871	1 154 762	33 873	17 403
35	50 000	- 60 000	161 891	1 854 725	148 260	1 791 809	47 302	27 832
36	60 000	- 70 000	90 014	1 368 077	80 343	1 280 330	30 382	21 076
37	70 000	- 80 000	53 662	1 029 089	46 652	927 361	20 175	16 074
38	80 000	- 90 000	34 856	806 999	29 445	699 952	14 637	16 183
39	90 000	- 100 000	23 528	636 663	19 424	534 311	10 693	12 153
40	100 000	- 125 000	30 132	999 420	23 028	762 836	15 079	23 874
41	125 000	- 250 000	31 318	1 706 848	20 023	995 856	18 878	85 281
42	250 000	- 500 000	7 030	848 697	3 671	351 460	5 271	63 480
43	500 000	- 1 000 000	1 820	462 732	841	131 323	1 536	40 933
44	1 000 000	oder mehr	1 019	1 212 236	431	164 930	937	112 170
45		<b>Insgesamt</b>	<b>2 952 498</b>	<b>19 229 621</b>	<b>2 811 636</b>	<b>15 989 420</b>	<b>697 273</b>	<b>710 191</b>
46		Verlustfälle	545	28 154	6 864	8 474	8 742	31 033
<b>Lohn- und Einkommensteuerpflichtige</b>								
47		Nullfälle	6 071	988	6 389	303	163	593
48	1	- 5 000	16 733	6 743	20 461	5 939	3 463	4 872
49	5 000	- 10 000	16 483	13 805	23 828	15 368	9 288	5 993
50	10 000	- 15 000	22 651	24 601	36 171	31 824	22 942	12 662
51	15 000	- 20 000	37 096	40 668	53 976	60 551	35 631	20 405
52	20 000	- 25 000	101 515	90 327	92 331	111 153	40 947	32 357
53	25 000	- 30 000	153 373	197 500	127 671	215 918	44 518	29 485
54	30 000	- 35 000	168 112	359 457	145 601	360 487	46 414	34 072
55	35 000	- 40 000	167 233	521 744	149 473	502 459	46 676	34 415
56	40 000	- 45 000	156 874	657 088	142 536	619 709	46 250	34 332
57	45 000	- 50 000	144 411	765 790	132 007	719 573	43 265	31 725
58	50 000	- 60 000	251 906	1 782 041	232 335	1 678 389	78 600	54 705
59	60 000	- 70 000	192 693	1 856 476	178 822	1 746 910	63 617	43 170
60	70 000	- 80 000	145 660	1 803 573	134 510	1 678 150	52 020	37 481
61	80 000	- 90 000	107 482	1 645 566	98 603	1 514 171	41 694	33 151
62	90 000	- 100 000	81 323	1 495 597	74 179	1 362 731	34 243	29 603
63	100 000	- 125 000	126 126	3 011 304	112 781	2 626 119	59 570	65 014
64	125 000	- 250 000	138 441	6 042 553	115 214	4 332 859	81 934	202 064
65	250 000	- 500 000	29 791	3 253 935	21 225	1 573 068	22 894	185 167
66	500 000	- 1 000 000	7 391	1 862 464	5 009	649 086	6 510	233 023
67	1 000 000	oder mehr	2 766	2 439 943	1 914	600 830	2 597	207 524
68		<b>Insgesamt</b>	<b>2 074 131</b>	<b>27 872 164</b>	<b>1 905 036</b>	<b>20 405 599</b>	<b>783 236</b>	<b>1 331 813</b>
69		Verlustfälle	234	29 443	1 935	12 598	3 491	40 276

\*) Einschließlich der Steuerfälle/Steuerpflichtigen ohne Einkommensteueranmeldung, soweit Werte in der elektronischen Lohnsteuerbescheinigung enthalten waren.

<sup>1)</sup> Für Fälle ohne Einkommensteueranmeldung: Einbehaltene Lohnsteuer.

steuer für die unbeschränkt Lohn- und Einkommensteuerpflichtigen<sup>1)</sup> in Bayern 2013  
Größenklassen des Gesamtbetrags der Einkünfte

Verbleibende Einkommensteuer						Lfd. Nr.
insgesamt		davon				
		positiv		negativ		
Stpfl.	1 000 EUR	Stpfl.	1 000 EUR	Stpfl.	1 000 EUR	
7	8	9	10	11	12	
<b>steuerpflichtige insgesamt</b>						
12 456	1 573	421	2 738	12 035	- 1 165	1
118 626	- 34 687	4 123	3 393	114 503	- 38 080	2
151 267	- 66 234	10 499	8 356	140 768	- 74 590	3
295 115	- 97 653	81 438	30 050	213 677	- 127 703	4
334 035	- 86 694	100 229	75 570	233 806	- 162 264	5
381 982	- 85 226	107 656	114 594	274 326	- 199 819	6
410 300	- 87 056	113 753	140 410	296 547	- 227 466	7
392 160	- 71 189	108 842	164 585	283 318	- 235 774	8
340 254	- 38 021	104 617	182 602	235 637	- 220 623	9
289 886	- 9 926	97 087	193 760	192 799	- 203 686	10
244 435	15 392	86 598	201 887	157 837	- 186 495	11
379 321	81 687	138 061	402 535	241 260	- 320 848	12
265 358	131 090	99 886	388 618	165 472	- 257 528	13
189 754	172 234	74 772	379 560	114 982	- 207 326	14
136 812	187 866	54 541	359 675	82 271	- 171 809	15
101 366	192 414	40 820	338 490	60 546	- 146 075	16
152 475	531 128	67 102	778 753	85 373	- 247 625	17
167 613	2 129 519	92 944	2 456 890	74 669	- 327 372	18
36 663	1 927 684	26 625	2 027 526	10 038	- 99 842	19
9 266	1 269 686	7 444	1 311 006	1 822	- 41 320	20
3 789	2 563 769	3 272	2 605 741	517	- 41 972	21
<b>4 412 933</b>	<b>8 627 355</b>	<b>1 420 730</b>	<b>12 166 739</b>	<b>2 992 203</b>	<b>-3 539 384</b>	<b>22</b>
18 825	- 35 161	430	7 075	18 395	- 42 236	23
<b>nach der Grundtabelle besteuert</b>						
12 101	1 508	381	2 528	11 720	- 1 019	24
110 870	- 30 556	3 685	2 594	107 185	- 33 150	25
132 669	- 58 210	9 462	6 427	123 207	- 64 637	26
254 423	- 77 217	79 521	27 387	174 902	- 104 604	27
264 230	- 45 706	92 806	72 062	171 424	- 117 768	28
270 978	- 31 166	76 550	100 924	194 428	- 132 090	29
267 976	- 38 087	60 339	106 691	207 637	- 144 778	30
239 956	- 34 899	49 046	109 125	190 910	- 144 024	31
187 539	- 21 627	39 537	108 119	148 002	- 129 745	32
143 447	- 11 848	30 720	103 765	112 727	- 115 613	33
107 496	1 781	24 255	100 574	83 241	- 98 793	34
136 617	34 303	33 702	183 088	102 915	- 148 785	35
77 554	66 045	21 793	166 612	55 761	- 100 567	36
46 926	85 204	14 786	150 808	32 140	- 65 604	37
30 996	90 563	10 789	137 267	20 207	- 46 704	38
21 162	89 942	8 087	122 872	13 075	- 32 929	39
27 643	212 300	12 783	257 613	14 860	- 45 312	40
29 916	624 742	18 531	681 044	11 385	- 56 302	41
6 908	433 278	5 291	451 555	1 617	- 18 277	42
1 827	290 189	1 558	296 539	269	- 6 349	43
1 016	934 634	925	945 737	91	- 11 103	44
<b>2 372 250</b>	<b>2 515 176</b>	<b>594 547</b>	<b>4 133 330</b>	<b>1 777 703</b>	<b>-1 618 154</b>	<b>45</b>
14 291	- 11 610	310	4 674	13 981	- 16 283	46
<b>nach der Splittingtabelle besteuert</b>						
355	64	40	211	315	- 146	47
7 756	- 4 131	438	799	7 318	- 4 930	48
18 598	- 8 024	1 037	1 929	17 561	- 9 953	49
40 692	- 20 436	1 917	2 663	38 775	- 23 099	50
69 805	- 40 988	7 423	3 508	62 382	- 44 496	51
111 004	- 54 060	31 106	13 670	79 898	- 67 730	52
142 324	- 48 970	53 414	33 719	88 910	- 82 688	53
152 204	- 36 290	59 796	55 460	92 408	- 91 750	54
152 715	- 16 395	65 080	74 483	87 635	- 90 878	55
146 439	1 922	66 367	89 995	80 072	- 88 073	56
136 939	13 611	62 343	101 313	74 596	- 87 702	57
242 704	47 384	104 359	219 446	138 345	- 172 062	58
187 804	65 045	78 093	222 007	109 711	- 156 962	59
142 828	87 030	59 986	228 752	82 842	- 141 722	60
105 816	97 302	43 752	222 408	62 064	- 125 105	61
80 204	102 472	32 733	215 618	47 471	- 113 146	62
124 832	318 827	54 319	521 140	70 513	- 202 313	63
137 697	1 504 777	74 413	1 775 846	63 284	- 271 069	64
29 755	1 494 406	21 334	1 575 971	8 421	- 81 565	65
7 439	979 497	5 886	1 014 467	1 553	- 34 970	66
2 773	1 629 135	2 347	1 660 005	426	- 30 870	67
<b>2 040 683</b>	<b>6 112 179</b>	<b>826 183</b>	<b>8 033 409</b>	<b>1 214 500</b>	<b>-1 921 230</b>	<b>68</b>
4 534	- 23 551	120	2 401	4 414	- 25 952	69

**Tabelle 7.1 Unbeschränkt Einkommensteuerpflichtige<sup>1)</sup> mit Einkünften aus freiberuflicher Tätigkeit in ausgewählten Freien Berufen in Bayern 2013 insgesamt**

Lfd. Nr.	Berufsgruppe	Einkünfte aus freiberuflicher Tätigkeit		
		insgesamt		je Steuerfall
		Fälle	1 000 EUR	EUR
		1	2	3
1	<b>Rechtsanwälte, Notare (einschl. Patentanwälte) .....</b>	<b>16 553</b>	<b>1 465 816</b>	<b>88 553</b>
2	Rechtsanwälte ohne Notariat .....	14 835	1 014 381	68 378
3	Rechtsanwälte mit Notariat .....	.	.	.
4	Notare .....	.	.	.
5	Patentanwälte .....	1 182	223 701	189 256
6	<b>Freiberufliche Tätigkeit im Bereich sonstige Rechtsberatung .....</b>	<b>2 373</b>	<b>129 458</b>	<b>54 555</b>
7	<b>Wirtschaftsprüfer und vereidigte Buchprüfer .....</b>	<b>421</b>	<b>33 109</b>	<b>78 645</b>
8	Wirtschaftsprüfer .....	371	29 984	80 820
9	Vereidigte Buchprüfer .....	50	3 125	62 504
10	<b>Steuerberater und Steuerbevollmächtigte .....</b>	<b>9 251</b>	<b>798 753</b>	<b>86 342</b>
11	<b>Sonstige Wirtschaftsberater (ohne Vermögensberater und -verwalter) .....</b>	<b>15 558</b>	<b>668 374</b>	<b>42 960</b>
12	Markt- und Meinungsforscher .....	274	3 628	13 240
13	Unternehmens- und Publicrelations-Berater .....	15 284	664 746	43 493
14	<b>Tätigkeiten im Bereich Datenverarbeitung zusammen .....</b>	<b>10 075</b>	<b>455 957</b>	<b>45 256</b>
15	Programmierungstätigkeiten .....	4 814	202 760	42 119
16	Beratungsleistungen auf dem Gebiet der Informationstechnologie .....	4 719	236 072	50 026
17	Sonstige Tätigkeiten im Bereich Datenverarbeitung .....	542	17 124	31 595
18	<b>Forschungs- und Entwicklungstätigkeit .....</b>	<b>2 585</b>	<b>92 203</b>	<b>35 668</b>
19	<b>Werbung .....</b>	<b>1 077</b>	<b>19 209</b>	<b>17 836</b>
20	<b>Lehrertätigkeit .....</b>	<b>36 614</b>	<b>493 627</b>	<b>13 482</b>
21	Sonstige Lehrertätigkeit .....	34 843	428 236	12 290
22	Fahr- und Flugschulen .....	1 771	65 391	36 923
23	<b>Ärzte (Ärzte für Allgemeinmedizin, praktische Ärzte und Fachärzte) .....</b>	<b>27 742</b>	<b>3 565 410</b>	<b>128 520</b>
24	<b>Zahnärzte (einschl. Dentisten), ohne Zahntechniker .....</b>	<b>8 720</b>	<b>1 467 041</b>	<b>168 239</b>
25	<b>Tierärzte .....</b>	<b>2 482</b>	<b>127 798</b>	<b>51 490</b>
26	<b>Sonstige Veterinärwesen .....</b>	<b>569</b>	<b>7 299</b>	<b>12 828</b>
27	<b>Sonstige Heilberufe .....</b>	<b>43 647</b>	<b>1 251 149</b>	<b>28 665</b>
28	Heilpraktiker .....	8 984	124 225	13 827
29	Psychologische Psychotherapeuten .....	7 897	276 195	34 975
30	Masseure, medizinische Bademeister, Krankengymnasten, Hebammen und verwandte Berufe .....	12 051	407 217	33 791
31	Sonstige selbständige Tätigkeiten im Gesundheitswesen .....	14 715	443 512	30 140
32	<b>Architekten, Innenarchitekten, Vermessungs- und Bauingenieure (ohne Film- und Bühnenarchitekten) .....</b>	<b>25 153</b>	<b>1 143 548</b>	<b>45 464</b>
33	Tätigkeiten im Bereich Hochbau und Innenarchitektur .....	9 203	374 246	40 666
34	Tätigkeiten im Bereich Orts-, Regional- und Landesplanung .....	1 365	55 407	40 592
35	Tätigkeiten im Bereich Garten- und Landschaftsgestaltung .....	946	34 983	36 980
36	Bautechnische Gesamtplanung .....	8 180	421 075	51 476
37	Sonstige Ingenieurbüros .....	5 233	249 266	47 633
38	Vermessungsingenieure .....	226	8 571	37 926
39	<b>Ingenieure für technische Fachplanung und Ingenieurdesign .....</b>	<b>7 053</b>	<b>312 738</b>	<b>44 341</b>
40	<b>Technische, physikalische und chemische Untersuchung .....</b>	<b>315</b>	<b>16 283</b>	<b>51 693</b>
41	<b>Künstlerische Berufe .....</b>	<b>31 358</b>	<b>478 557</b>	<b>15 261</b>
42	Bildende Künstler .....	7 761	87 542	11 280
43	Restauratoren .....	501	9 374	18 710
44	Komponisten und Musikbearbeiter .....	2 326	48 234	20 737
45	Schriftsteller .....	9 646	165 575	17 165
46	Bühnen-, Film-, Hörfunk- und Fernsehkünstler .....	10 355	149 720	14 459
47	Artisten .....	231	3 586	15 525
48	Filmhersteller, Kameramann (einschl. Tonstudio) .....	538	14 526	27 000
49	<b>Freiberufliche Tätigkeit im Bereich Journalismus .....</b>	<b>11 059</b>	<b>192 265</b>	<b>17 385</b>
50	Tätigkeit in Korrespondenz- und Nachrichtenbüros .....	195	3 085	15 821
51	Journalisten und Pressefotografen .....	10 864	189 180	17 413
52	<b>Freiberuflich tätige Fotografen .....</b>	<b>3 002</b>	<b>48 005</b>	<b>15 991</b>
53	<b>Übersetzer und Dolmetscher .....</b>	<b>5 662</b>	<b>94 019</b>	<b>16 605</b>
54	<b>Textil-, Schmuck- und Möbeldesigner .....</b>	<b>6 854</b>	<b>143 802</b>	<b>20 981</b>
55	<b>Freiberuflich tätige Sachverständige .....</b>	<b>11 916</b>	<b>343 117</b>	<b>28 795</b>
56	<b>Lotsen .....</b>	<b>7</b>	<b>274</b>	<b>39 083</b>
57	<b>Sonstige .....</b>	<b>82 520</b>	<b>654 334</b>	<b>7 929</b>
58	<b>Freie Berufe insgesamt .....</b>	<b>362 566</b>	<b>14 002 146</b>	<b>38 620</b>

<sup>1)</sup> Die Daten sind aufgrund von Änderungen der Wirtschaftszweigsystematik (WZ 2008) zum Teil mit den vorherigen Erhebungen nicht vergleichbar.

**Tabelle 7.2 Unbeschränkt Einkommensteuerpflichtige<sup>1)</sup> mit überwiegenden Einkünften aus freiberuflicher Tätigkeit in ausgewählten Freien Berufen in Bayern 2013 insgesamt<sup>\*\*)</sup>**

Lfd. Nr.	Berufsgruppe	Einkünfte aus freiberuflicher Tätigkeit		
		insgesamt		je Steuerfall
		Fälle	1 000 EUR	EUR
		1	2	3
1	<b>Rechtsanwälte, Notare (einschl. Patentanwälte) .....</b>	<b>13 000</b>	<b>1 440 028</b>	<b>110 771</b>
2	Rechtsanwälte ohne Notariat .....	11 502	990 700	86 133
3	Rechtsanwälte mit Notariat .....	.	.	.
4	Notare .....	.	.	.
5	Patentanwälte .....	1 005	221 976	220 871
6	<b>Freiberufliche Tätigkeit im Bereich sonstige Rechtsberatung .....</b>	<b>1 376</b>	<b>123 230</b>	<b>89 557</b>
7	<b>Wirtschaftsprüfer und vereidigte Buchprüfer .....</b>	<b>271</b>	<b>31 590</b>	<b>116 570</b>
8	Wirtschaftsprüfer .....	238	28 527	119 862
9	Vereidigte Buchprüfer .....	33	3 063	92 828
10	<b>Steuerberater und Steuerbevollmächtigte .....</b>	<b>7 312</b>	<b>781 515</b>	<b>106 881</b>
11	<b>Sonstige Wirtschaftsberater (ohne Vermögensberater und -verwalter) .....</b>	<b>9 781</b>	<b>610 715</b>	<b>62 439</b>
12	Markt- und Meinungsforscher .....	150	3 202	21 344
13	Unternehmens- und Publicrelations-Berater .....	9 631	607 513	63 079
14	<b>Tätigkeiten im Bereich Datenverarbeitung zusammen .....</b>	<b>6 672</b>	<b>440 063</b>	<b>65 957</b>
15	Programmierungstätigkeiten .....	3 191	195 738	61 341
16	Beratungsleistungen auf dem Gebiet der Informationstechnologie .....	3 156	228 112	72 279
17	Sonstige Tätigkeiten im Bereich Datenverarbeitung .....	325	16 214	49 888
18	<b>Forschungs- und Entwicklungstätigkeit .....</b>	<b>1 368</b>	<b>84 049</b>	<b>61 439</b>
19	<b>Werbung .....</b>	<b>599</b>	<b>17 960</b>	<b>29 984</b>
20	<b>Lehrertätigkeit .....</b>	<b>20 045</b>	<b>435 541</b>	<b>21 728</b>
21	Sonstige Lehrertätigkeit .....	18 514	371 153	20 047
22	Fahr- und Flugschulen .....	1 531	64 388	42 056
23	<b>Ärzte (Ärzte für Allgemeinmedizin, praktische Ärzte und Fachärzte) .....</b>	<b>22 509</b>	<b>3 488 846</b>	<b>154 998</b>
24	<b>Zahnärzte (einschl. Dentisten), ohne Zahntechniker .....</b>	<b>8 367</b>	<b>1 464 204</b>	<b>174 998</b>
25	<b>Tierärzte .....</b>	<b>2 032</b>	<b>125 348</b>	<b>61 687</b>
26	<b>Sonstige Veterinärwesen .....</b>	<b>264</b>	<b>7 113</b>	<b>26 945</b>
27	<b>Sonstige Heilberufe .....</b>	<b>29 583</b>	<b>1 192 343</b>	<b>40 305</b>
28	Heilpraktiker .....	5 855	124 308	21 231
29	Psychologische Psychotherapeuten .....	5 643	266 390	47 207
30	Masseure, medizinische Bademeister, Krankengymnasten, Hebammen und verwandte Berufe .....	9 748	398 764	40 907
31	Sonstige selbständige Tätigkeiten im Gesundheitswesen .....	8 337	402 882	48 325
32	<b>Architekten, Innenarchitekten, Vermessungs- und Bauingenieure (ohne Film- und Bühnenarchitekten) .....</b>	<b>18 403</b>	<b>1 098 374</b>	<b>59 685</b>
33	Tätigkeiten im Bereich Hochbau und Innenarchitektur .....	7 216	364 636	50 532
34	Tätigkeiten im Bereich Orts-, Regional- und Landesplanung .....	1 019	53 680	52 679
35	Tätigkeiten im Bereich Garten- und Landschaftsgestaltung .....	734	34 099	46 456
36	Bautechnische Gesamtplanung .....	5 932	403 539	68 028
37	Sonstige Ingenieurbüros .....	3 334	234 099	70 216
38	Vermessungsingenieure .....	168	8 322	49 535
39	<b>Ingenieure für technische Fachplanung und Ingenieurdesign .....</b>	<b>4 842</b>	<b>296 504</b>	<b>61 236</b>
40	<b>Technische, physikalische und chemische Untersuchung .....</b>	<b>195</b>	<b>15 430</b>	<b>79 126</b>
41	<b>Künstlerische Berufe .....</b>	<b>16 944</b>	<b>429 134</b>	<b>25 327</b>
42	Bildende Künstler .....	5 420	83 983	15 495
43	Restauratoren .....	374	9 065	24 239
44	Komponisten und Musikbearbeiter .....	1 372	43 712	31 860
45	Schriftsteller .....	3 860	143 818	37 259
46	Bühnen-, Film-, Hörfunk- und Fernsehkünstler .....	5 469	131 305	24 009
47	Artisten .....	140	3 336	23 827
48	Filmhersteller, Kameramann (einschl. Tonstudio) .....	309	13 914	45 028
49	<b>Freiberufliche Tätigkeit im Bereich Journalismus .....</b>	<b>6 659</b>	<b>176 168</b>	<b>26 456</b>
50	Tätigkeit in Korrespondenz- und Nachrichtenbüros .....	112	2 872	25 640
51	Journalisten und Pressefotografen .....	6 547	173 296	26 470
52	<b>Freiberuflich tätige Fotografen .....</b>	<b>1 977</b>	<b>46 977</b>	<b>23 762</b>
53	<b>Übersetzer und Dolmetscher .....</b>	<b>3 797</b>	<b>87 703</b>	<b>23 098</b>
54	<b>Textil-, Schmuck- und Möbeldesigner .....</b>	<b>4 901</b>	<b>138 189</b>	<b>28 196</b>
55	<b>Freiberuflich tätige Sachverständige .....</b>	<b>6 435</b>	<b>307 402</b>	<b>47 770</b>
56	<b>Lotsen .....</b>	<b>5</b>	<b>269</b>	<b>53 890</b>
57	<b>Sonstige .....</b>	<b>29 567</b>	<b>546 537</b>	<b>18 485</b>
58	<b>Freie Berufe insgesamt .....</b>	<b>216 904</b>	<b>13 385 230</b>	<b>61 710</b>

<sup>1)</sup> Die Daten sind aufgrund von Änderungen der Wirtschaftszweigsystematik (WZ 2008) zum Teil mit den vorherigen Erhebungen nicht vergleichbar.

<sup>\*\*)</sup> Die Einkünfte aus freiberuflicher Tätigkeit überwiegen die jeweiligen Einkünfte aus Land- und Forstwirtschaft, Gewerbebetrieb und nichtselbständiger Arbeit.

**Tabelle 8. Unbeschränkt steuerpflichtige Lohn- und Einkommensbezieher<sup>1)</sup>  
und Größenklassen der Summe**

Lfd. Nr.	Summe der Einkünfte von ... bis unter ... Euro	Summe der Einkünfte <sup>1)</sup>		darunter positive Einkünfte aus						
				Land- und Forstwirtschaft		Gewerbebetrieb		selbstän		
		Fälle	1 000 EUR	Fälle	1 000 EUR	Fälle	1 000 EUR	Fälle		
		1	2	3	4	5	6	7		
<b>Lohn- und Einkommens</b>										
1	1 -	5 000	1 000 967	2 236 775	14 590	25 862	70 713	131 011	27 967	
2	5 000 -	10 000	822 950	6 185 183	15 513	54 694	70 763	327 592	23 993	
3	10 000 -	15 000	785 904	9 779 035	18 001	90 217	78 621	550 773	23 219	
4	15 000 -	20 000	729 330	12 739 400	16 159	114 551	71 925	678 048	20 922	
5	20 000 -	25 000	700 980	15 764 100	14 943	133 133	66 819	796 928	18 864	
6	25 000 -	30 000	681 136	18 723 592	15 216	147 205	60 493	766 618	17 512	
7	30 000 -	35 000	622 643	20 195 952	16 215	156 200	59 740	780 559	16 257	
8	35 000 -	40 000	502 337	18 786 995	15 655	156 705	56 071	771 252	15 038	
9	40 000 -	45 000	384 407	16 289 892	13 072	153 217	49 072	759 354	13 835	
10	45 000 -	50 000	296 422	14 051 716	10 648	145 585	41 458	718 258	12 984	
11	50 000 -	60 000	399 492	21 791 719	15 241	256 546	63 313	1 251 594	22 532	
12	60 000 -	70 000	240 592	15 537 511	9 444	203 436	43 494	1 071 250	18 140	
13	70 000 -	80 000	154 878	11 559 098	5 927	161 813	30 540	930 084	14 887	
14	80 000 -	90 000	106 620	9 033 280	4 001	130 711	22 590	821 125	11 530	
15	90 000 -	100 000	77 478	7 335 605	2 827	104 423	17 201	709 225	9 398	
16	100 000 -	125 000	107 823	11 939 622	4 115	190 534	27 790	1 441 630	16 550	
17	125 000 -	250 000	122 688	20 403 720	4 980	325 201	41 248	3 548 247	30 740	
18	250 000 -	500 000	31 546	10 519 395	1 187	129 900	14 131	2 564 073	11 183	
19	500 000 -	1 000 000	8 216	5 519 537	363	71 138	4 699	1 941 722	2 974	
20	1 000 000 oder mehr		3 578	10 006 033	153	64 422	2 691	7 078 525	1 031	
21	<b>Insgesamt</b>		<b>7 779 987</b>	<b>258 398 161</b>	<b>198 250</b>	<b>2 815 492</b>	<b>893 372</b>	<b>27 637 867</b>	<b>329 556</b>	
22	Verlustfälle		134 184	-1 245 058	1 339	9 848	4 951	22 644	2 604	
<b>Lohn- und Einkommensbezieher</b>										
23	1 -	5 000	527 043	1 119 245	1 736	4 253	23 415	50 757	9 481	
24	5 000 -	10 000	399 669	3 027 392	4 175	16 047	32 947	173 460	11 750	
25	10 000 -	15 000	402 374	4 998 081	5 588	27 352	37 223	301 240	12 113	
26	15 000 -	20 000	374 606	6 548 659	5 032	32 281	32 717	348 271	10 774	
27	20 000 -	25 000	376 027	8 458 151	4 768	36 773	30 108	396 773	9 881	
28	25 000 -	30 000	364 137	10 007 465	4 966	40 337	25 645	356 644	9 033	
29	30 000 -	35 000	316 683	10 262 723	5 093	41 666	23 509	344 866	8 303	
30	35 000 -	40 000	239 223	8 939 600	4 545	41 087	20 056	323 490	7 319	
31	40 000 -	45 000	178 086	7 545 659	3 508	38 835	16 290	296 068	6 437	
32	45 000 -	50 000	131 314	6 220 892	2 765	35 857	13 127	267 990	5 868	
33	50 000 -	60 000	163 363	8 897 298	3 718	56 811	18 482	441 386	9 258	
34	60 000 -	70 000	90 673	5 852 193	2 122	42 942	12 123	361 582	6 907	
35	70 000 -	80 000	54 139	4 037 834	1 243	32 318	7 937	286 937	5 315	
36	80 000 -	90 000	35 077	2 969 904	798	25 170	5 844	248 398	3 936	
37	90 000 -	100 000	23 686	2 241 063	564	19 587	4 343	211 001	2 931	
38	100 000 -	125 000	30 393	3 361 144	743	33 867	6 878	412 597	5 017	
39	125 000 -	250 000	31 616	5 218 110	921	63 115	10 432	998 863	7 661	
40	250 000 -	500 000	7 110	2 354 070	206	25 411	3 398	689 130	2 168	
41	500 000 -	1 000 000	1 850	1 246 782	77	16 850	1 144	538 307	551	
42	1 000 000 oder mehr		1 022	3 613 797	42	35 764	832	2 901 074	223	
43	<b>Insgesamt</b>		<b>3 748 091</b>	<b>106 920 062</b>	<b>52 610</b>	<b>666 321</b>	<b>326 450</b>	<b>9 948 832</b>	<b>134 926</b>	
44	Verlustfälle		34 738	- 463 605	333	3 243	1 212	6 406	763	
<b>Lohn- und Einkommensbezieher</b>										
45	1 -	5 000	473 924	1 117 530	12 854	21 609	47 298	80 254	18 486	
46	5 000 -	10 000	423 281	3 157 790	11 338	38 646	37 816	154 131	12 243	
47	10 000 -	15 000	383 530	4 780 954	12 413	62 865	41 398	249 533	11 106	
48	15 000 -	20 000	354 724	6 190 741	11 127	82 269	39 208	329 778	10 148	
49	20 000 -	25 000	324 953	7 305 949	10 175	96 360	36 711	400 156	8 983	
50	25 000 -	30 000	316 999	8 716 127	10 250	106 868	34 848	409 974	8 479	
51	30 000 -	35 000	305 960	9 933 230	11 122	114 534	36 231	435 693	7 954	
52	35 000 -	40 000	263 114	9 847 395	11 110	115 619	36 015	447 762	7 719	
53	40 000 -	45 000	206 321	8 744 232	9 564	114 382	32 782	463 285	7 398	
54	45 000 -	50 000	165 108	7 830 824	7 883	109 728	28 331	450 268	7 116	
55	50 000 -	60 000	236 129	12 894 421	11 523	199 735	44 831	810 209	13 274	
56	60 000 -	70 000	149 919	9 685 318	7 322	160 494	31 371	709 668	11 233	
57	70 000 -	80 000	100 739	7 521 264	4 684	129 496	22 603	643 147	9 572	
58	80 000 -	90 000	71 543	6 063 377	3 203	105 540	16 746	572 727	7 594	
59	90 000 -	100 000	53 792	5 094 542	2 263	84 836	12 858	498 225	6 467	
60	100 000 -	125 000	77 430	8 578 479	3 372	156 668	20 912	1 029 033	11 533	
61	125 000 -	250 000	91 072	15 185 610	4 059	262 085	30 816	2 549 384	23 079	
62	250 000 -	500 000	24 436	8 165 325	981	104 488	10 733	1 874 943	9 015	
63	500 000 -	1 000 000	6 366	4 272 755	286	54 289	3 555	1 403 415	2 423	
64	1 000 000 oder mehr		2 556	6 392 235	111	28 659	1 859	4 177 451	808	
65	<b>Insgesamt</b>		<b>4 031 896</b>	<b>151 478 099</b>	<b>145 640</b>	<b>2 149 170</b>	<b>566 922</b>	<b>17 689 036</b>	<b>194 630</b>	
66	Verlustfälle		99 446	- 781 454	1 006	6 605	3 739	16 238	1 841	

<sup>1)</sup> Einschließlich der Steuerfälle/Steuerpflichtigen ohne Einkommensteueranmeldung, soweit Werte in der elektronischen Lohnsteuerbescheinigung enthalten waren.

<sup>1)</sup> Die "Summe der Einkünfte" enthält nicht nur die Summe der positiven und die Summe der negative Einkunftsarten, sondern auch die "Hinzurechnungen".



**in Bayern 2013 nach Grund-/Splittingtabellen-Gliederung, Geschlecht  
der individuellen Einkünfte**

noch: darunter positive Einkünfte aus									Lfd. Nr.
diger Arbeit	nichtselbständiger Arbeit		Kapitalvermögen		Vermietung und Verpachtung		sonstigen Einkünften		
1 000 EUR	Fälle	1 000 EUR	Fälle	1 000 EUR	Fälle	1 000 EUR	Fälle	1 000 EUR	
8	9	10	11	12	13	14	15	16	
<b>bezieher insgesamt</b>									
58 697	664 820	1 458 081	57 554	68 144	77 777	126 851	191 280	504 428	1
125 354	547 639	3 890 313	65 797	128 282	81 017	238 613	253 899	1 550 502	2
178 654	582 121	6 485 850	87 166	201 715	95 792	357 334	236 517	2 042 776	3
206 347	614 782	9 875 813	68 254	214 827	86 939	410 983	159 161	1 371 426	4
230 061	624 727	13 329 832	45 044	176 586	70 694	384 951	109 156	851 090	5
250 047	627 518	16 649 039	34 103	137 539	60 963	345 208	75 051	565 502	6
264 726	580 578	18 302 852	27 976	110 070	56 940	320 850	52 355	394 789	7
275 577	468 545	17 048 674	22 022	87 352	52 006	295 669	36 120	273 005	8
278 266	356 284	14 670 113	16 130	64 989	45 229	272 926	24 822	200 062	9
282 594	272 927	12 561 565	11 422	47 523	37 622	243 745	18 215	147 240	10
567 175	363 369	19 192 584	14 428	62 633	57 941	416 733	23 367	199 072	11
547 977	214 019	13 340 501	7 314	33 654	39 255	335 249	13 464	127 969	12
555 592	134 304	9 624 334	4 813	24 138	28 028	271 630	8 949	88 978	13
514 882	90 465	7 334 956	3 517	18 203	20 516	224 316	6 399	68 978	14
498 791	64 559	5 819 295	2 643	14 111	16 074	196 125	4 845	59 154	15
1 161 831	84 554	8 777 337	4 196	29 986	25 166	358 995	7 867	96 591	16
3 806 544	81 548	11 883 694	6 128	76 971	36 061	829 051	12 525	179 826	17
2 781 315	17 333	4 494 281	2 388	75 536	11 940	514 022	4 504	86 420	18
1 384 153	4 180	1 775 285	836	53 390	3 740	308 705	1 464	47 068	19
728 311	1 817	1 716 997	508	126 326	1 755	290 305	796	63 060	20
<b>14 696 893</b>	<b>6 396 089</b>	<b>198 231 395</b>	<b>482 239</b>	<b>1 751 975</b>	<b>905 455</b>	<b>6 742 262</b>	<b>1 240 756</b>	<b>8 917 935</b>	21
19 507	10 234	125 798	7 542	43 237	6 982	47 706	12 449	50 428	22
<b>nach der Grundtabelle besteuert</b>									
20 214	473 887	994 767	17 650	23 484	7 877	17 123	18 517	51 182	23
62 894	328 947	2 391 934	22 903	45 418	16 496	52 539	54 326	328 284	24
94 158	309 243	3 459 909	45 483	99 026	32 223	119 907	108 881	943 633	25
109 216	320 087	5 157 650	36 286	113 470	32 599	159 814	81 716	681 565	26
125 773	340 597	7 331 708	21 031	86 526	26 439	150 515	52 095	388 189	27
133 451	340 651	9 105 185	14 556	60 750	22 583	132 315	33 549	235 899	28
137 999	298 726	9 466 338	12 098	47 049	20 960	121 928	22 816	155 061	29
140 497	225 179	8 234 590	9 221	33 444	18 407	111 256	15 215	103 325	30
135 115	166 965	6 923 392	6 756	22 100	15 611	101 499	9 881	71 348	31
136 260	122 178	5 662 132	4 857	15 813	12 747	91 003	6 644	48 899	32
255 282	150 109	7 971 529	5 957	18 791	18 544	149 159	8 012	63 199	33
228 909	81 238	5 093 779	3 227	10 223	12 090	119 097	4 385	40 338	34
221 305	47 249	3 403 039	2 092	7 431	8 192	93 475	2 739	27 856	35
196 676	29 744	2 420 293	1 461	5 746	5 899	79 413	1 894	21 237	36
168 582	19 653	1 774 426	997	4 383	4 445	66 536	1 474	17 647	37
380 316	23 346	2 415 926	1 432	7 741	6 588	119 379	2 193	27 223	38
965 502	20 380	2 908 036	1 842	25 539	8 950	275 501	3 278	52 592	39
540 018	3 756	926 217	604	20 246	2 679	163 843	1 159	22 797	40
253 860	874	326 128	206	12 945	863	99 243	356	13 493	41
164 714	437	371 682	151	52 431	513	88 130	218	22 392	42
<b>4 470 743</b>	<b>3 303 246</b>	<b>86 338 661</b>	<b>208 810</b>	<b>712 557</b>	<b>274 705</b>	<b>2 311 674</b>	<b>429 348</b>	<b>3 316 158</b>	43
5 761	3 257	38 334	3 407	16 937	2 098	14 617	3 684	16 715	44
<b>nach der Splittingtabelle besteuert</b>									
38 483	190 933	463 313	39 904	44 659	69 900	109 728	172 763	453 246	45
62 460	218 692	1 498 378	42 894	82 864	64 521	186 074	199 573	1 222 219	46
84 495	272 878	3 025 940	41 683	102 689	63 569	237 427	127 636	1 099 143	47
97 131	294 695	4 718 164	31 968	101 357	54 340	251 169	77 445	689 861	48
104 288	284 130	5 998 124	24 013	90 060	44 255	234 436	57 061	462 901	49
116 596	286 867	7 543 854	19 547	76 789	38 380	212 893	41 502	329 603	50
126 727	281 852	8 836 514	15 878	63 021	35 980	198 922	29 539	239 728	51
135 080	243 366	8 814 084	12 801	53 908	33 599	184 413	20 905	169 680	52
143 152	189 319	7 746 720	9 374	42 889	29 618	171 427	14 941	128 714	53
146 334	150 749	6 899 433	6 565	31 710	24 875	152 742	11 571	98 340	54
311 893	213 260	11 221 055	8 471	43 843	39 397	267 574	15 355	135 873	55
319 068	132 781	8 246 722	4 087	23 431	27 165	216 152	9 079	87 631	56
334 286	87 055	6 221 295	2 721	16 707	19 836	178 155	6 210	61 122	57
318 206	60 721	4 914 663	2 056	12 457	14 617	144 903	4 505	47 740	58
330 208	44 906	4 044 869	1 646	9 727	11 629	129 589	3 371	41 507	59
781 515	61 208	6 361 411	2 764	22 246	18 578	239 616	5 674	69 367	60
2 841 042	61 168	8 975 658	4 286	51 432	27 111	553 551	9 247	127 234	61
2 241 297	13 577	3 568 063	1 784	55 289	9 261	350 179	3 345	63 623	62
1 130 293	3 306	1 449 157	630	40 445	2 877	209 463	1 108	33 576	63
563 596	1 380	1 345 315	357	73 895	1 242	202 175	578	40 668	64
<b>10 226 150</b>	<b>3 092 843</b>	<b>111 892 733</b>	<b>273 429</b>	<b>1 039 418</b>	<b>630 750</b>	<b>4 430 589</b>	<b>811 408</b>	<b>5 601 777</b>	65
13 747	6 977	87 464	4 135	26 300	4 884	33 089	8 765	33 713	66

**Noch: Tabelle 8. Unbeschränkt steuerpflichtige Lohn- und Einkommensbezieher<sup>1)</sup>  
und Größenklassen der Summe**

Lfd. Nr.	Summe der Einkünfte von ... bis unter ... Euro	Summe der Einkünfte <sup>1)</sup>		darunter positive Einkünfte aus						
				Land- und Forstwirtschaft		Gewerbebetrieb		selbstän		
		Fälle	1 000 EUR	Fälle	1 000 EUR	Fälle	1 000 EUR	Fälle		
		1	2	3	4	5	6	7		
<b>männliche Lohn- und Ein</b>										
1	1 - 5 000	375 899	813 451	3 265	7 841	23 635	54 307	7 156		
2	5 000 - 10 000	327 125	2 483 284	7 918	28 275	35 683	180 426	8 780		
3	10 000 - 15 000	315 810	3 913 428	10 793	53 185	45 423	342 215	9 616		
4	15 000 - 20 000	302 079	5 293 479	10 051	72 036	43 810	458 393	9 260		
5	20 000 - 25 000	350 950	7 921 235	10 082	88 848	44 028	574 489	8 881		
6	25 000 - 30 000	390 294	10 740 836	11 567	105 820	42 860	569 126	8 882		
7	30 000 - 35 000	383 439	12 446 186	13 377	119 638	45 347	599 536	8 440		
8	35 000 - 40 000	328 095	12 278 215	13 554	125 184	44 622	604 507	8 371		
9	40 000 - 45 000	261 240	11 074 046	11 565	127 631	40 148	607 038	8 286		
10	45 000 - 50 000	209 486	9 935 695	9 490	122 088	34 626	583 996	8 092		
11	50 000 - 60 000	298 184	16 281 273	13 788	221 752	53 744	1 023 177	15 072		
12	60 000 - 70 000	188 335	12 167 862	8 627	177 971	37 482	879 871	12 774		
13	70 000 - 80 000	125 742	9 388 655	5 439	144 392	26 534	781 377	11 039		
14	80 000 - 90 000	88 658	7 512 544	3 665	117 414	19 650	688 927	8 787		
15	90 000 - 100 000	65 794	6 230 212	2 627	95 678	15 079	601 266	7 460		
16	100 000 - 125 000	92 196	10 210 469	3 775	172 431	24 157	1 220 397	13 202		
17	125 000 - 250 000	105 408	17 539 462	4 584	295 812	35 571	2 983 460	25 543		
18	250 000 - 500 000	27 235	9 090 189	1 065	113 887	12 028	2 089 956	9 756		
19	500 000 - 1 000 000	7 077	4 748 462	328	60 939	3 947	1 551 309	2 675		
20	1 000 000 oder mehr	2 981	8 198 578	128	55 642	2 159	5 518 848	944		
21	<b>Insgesamt</b>	<b>4 246 027</b>	<b>178 267 561</b>	<b>145 688</b>	<b>2 306 463</b>	<b>630 533</b>	<b>21 912 620</b>	<b>193 016</b>		
22	Verlustfälle	41 407	- 742 842	742	6 828	1 756	14 184	938		
<b>männliche Lohn- und Einkommens</b>										
23	1 - 5 000	260 105	555 919	1 227	3 218	13 274	31 634	4 344		
24	5 000 - 10 000	194 915	1 469 734	2 658	10 963	18 777	106 175	5 389		
25	10 000 - 15 000	172 724	2 130 522	3 589	19 937	21 668	192 368	5 422		
26	15 000 - 20 000	156 674	2 744 950	3 201	23 774	19 746	236 847	4 711		
27	20 000 - 25 000	181 911	4 102 984	3 247	28 659	19 189	280 695	4 384		
28	25 000 - 30 000	193 476	5 318 962	3 734	32 351	17 006	256 440	4 116		
29	30 000 - 35 000	171 570	5 560 673	4 080	34 555	16 343	254 016	3 800		
30	35 000 - 40 000	134 275	5 019 843	3 760	34 628	14 417	242 409	3 468		
31	40 000 - 45 000	103 748	4 396 979	2 931	33 207	11 863	221 509	3 292		
32	45 000 - 50 000	78 921	3 740 143	2 331	30 774	9 704	201 969	3 057		
33	50 000 - 60 000	102 942	5 610 290	3 172	48 669	13 863	332 809	5 042		
34	60 000 - 70 000	59 549	3 844 865	1 860	38 007	9 197	269 178	3 900		
35	70 000 - 80 000	37 034	2 763 651	1 068	27 915	6 004	217 286	3 185		
36	80 000 - 90 000	24 575	2 080 934	667	21 235	4 455	188 002	2 441		
37	90 000 - 100 000	16 920	1 601 037	481	16 230	3 331	163 804	1 892		
38	100 000 - 125 000	21 802	2 412 192	631	29 244	5 190	311 037	3 318		
39	125 000 - 250 000	22 967	3 795 601	782	54 167	7 912	751 535	5 287		
40	250 000 - 500 000	5 149	1 709 301	158	19 071	2 454	476 906	1 575		
41	500 000 - 1 000 000	1 346	904 030	63	12 790	802	358 202	444		
42	1 000 000 oder mehr	702	2 485 793	29	29 562	543	1 902 751	178		
43	<b>Insgesamt</b>	<b>1 941 305</b>	<b>62 248 405</b>	<b>39 669</b>	<b>548 954</b>	<b>215 738</b>	<b>6 995 568</b>	<b>69 245</b>		
44	Verlustfälle	20 690	- 301 542	247	1 531	737	4 751	412		
<b>männliche Lohn- und Einkommens</b>										
45	1 - 5 000	115 794	257 532	2 038	4 623	10 361	22 674	2 812		
46	5 000 - 10 000	132 210	1 013 550	5 260	17 312	16 906	74 251	3 391		
47	10 000 - 15 000	143 086	1 782 906	7 204	33 248	23 755	149 847	4 194		
48	15 000 - 20 000	145 405	2 548 530	6 850	48 262	24 064	221 546	4 549		
49	20 000 - 25 000	169 039	3 818 251	6 835	60 189	24 839	293 795	4 497		
50	25 000 - 30 000	196 818	5 421 873	7 833	73 469	25 854	312 686	4 766		
51	30 000 - 35 000	211 869	6 885 513	9 297	85 082	29 004	345 520	4 640		
52	35 000 - 40 000	193 820	7 258 372	9 794	90 556	30 205	362 098	4 903		
53	40 000 - 45 000	157 492	6 677 066	8 634	94 424	28 285	385 528	4 994		
54	45 000 - 50 000	130 565	6 195 551	7 159	91 314	24 922	382 027	5 035		
55	50 000 - 60 000	195 242	10 670 982	10 616	173 083	39 881	690 368	10 030		
56	60 000 - 70 000	128 786	8 322 997	6 767	139 964	28 285	610 693	8 874		
57	70 000 - 80 000	88 708	6 625 003	4 371	116 478	20 530	564 091	7 854		
58	80 000 - 90 000	64 083	5 431 611	2 998	96 179	15 195	500 925	6 346		
59	90 000 - 100 000	48 874	4 629 176	2 146	79 449	11 748	437 462	5 568		
60	100 000 - 125 000	70 394	7 798 277	3 144	143 187	18 967	909 361	9 884		
61	125 000 - 250 000	82 441	13 743 860	3 802	241 646	27 659	2 231 925	20 256		
62	250 000 - 500 000	22 086	7 380 889	907	94 816	9 574	1 613 050	8 181		
63	500 000 - 1 000 000	5 731	3 844 432	265	48 149	3 145	1 193 107	2 231		
64	1 000 000 oder mehr	2 279	5 712 785	99	26 080	1 616	3 616 097	766		
65	<b>Insgesamt</b>	<b>2 304 722</b>	<b>116 019 156</b>	<b>106 019</b>	<b>1 757 509</b>	<b>414 795</b>	<b>14 917 052</b>	<b>123 771</b>		
66	Verlustfälle	20 717	- 441 299	495	5 297	1 019	9 433	526		

<sup>1)</sup> Einschließlich der Steuerfälle/Steuerpflichtigen ohne Einkommensteuerveranlagung, soweit Werte in der elektronischen Lohnsteuerbescheinigung enthalten waren.

<sup>1)</sup> Die "Summe der Einkünfte" enthält nicht nur die Summe der positiven und die Summe der negative Einkunftsarten, sondern auch die "Hinzurechnungen".

in Bayern 2013 nach Grund-/Splittingtabellen-Gliederung, Geschlecht  
der individuellen Einkünfte

noch: darunter positive Einkünfte aus									Lfd. Nr.
diger Arbeit	nichtselbständiger Arbeit		Kapitalvermögen		Vermietung und Verpachtung		sonstigen Einkünften		
1 000 EUR	Fälle	1 000 EUR	Fälle	1 000 EUR	Fälle	1 000 EUR	Fälle	1 000 EUR	
8	9	10	11	12	13	14	15	16	
<b>kommensbezieher insgesamt</b>									
16 900	309 647	650 777	13 286	20 133	10 631	22 017	33 027	102 468	1
48 270	214 118	1 503 487	19 681	38 751	21 343	59 819	101 275	688 386	2
76 157	209 040	2 189 566	37 447	80 566	39 122	127 958	118 885	1 109 964	3
96 363	236 825	3 705 229	33 256	101 724	38 265	170 240	80 755	763 373	4
113 967	303 283	6 457 611	24 840	94 472	33 158	168 629	60 459	509 717	5
131 318	354 958	9 421 603	20 963	80 481	32 207	160 398	44 808	364 438	6
142 260	354 499	11 188 559	17 609	67 571	33 073	160 473	32 046	263 856	7
152 266	304 382	11 090 058	14 428	56 006	32 734	153 266	22 796	186 059	8
161 634	240 917	9 926 486	11 332	43 468	30 115	149 575	16 189	139 707	9
167 969	192 250	8 857 787	8 204	32 885	26 074	138 244	12 530	106 058	10
349 770	271 428	14 373 711	10 797	44 957	42 100	244 263	16 549	145 031	11
355 411	168 478	10 538 351	5 447	22 334	29 701	201 126	9 720	93 441	12
379 024	109 946	7 914 338	3 731	15 966	21 904	168 281	6 692	67 172	13
366 342	76 167	6 205 321	2 791	12 282	16 430	139 379	4 809	50 669	14
373 601	55 585	5 038 670	2 161	10 209	13 160	123 368	3 697	43 715	15
881 557	73 783	7 714 526	3 456	21 540	20 754	227 316	6 109	73 965	16
3 077 619	72 258	10 662 535	5 158	58 862	29 917	540 553	10 011	137 509	17
2 398 538	15 570	4 124 122	2 051	59 884	9 961	346 349	3 601	69 346	18
1 239 392	3 765	1 660 193	703	40 045	3 119	214 148	1 186	36 709	19
689 712	1 633	1 650 851	414	66 931	1 438	224 547	644	46 008	20
<b>11 218 070</b>	<b>3 568 532</b>	<b>134 873 781</b>	<b>237 755</b>	<b>969 066</b>	<b>485 206</b>	<b>3 739 948</b>	<b>585 788</b>	<b>4 997 591</b>	21
12 376	3 855	76 832	3 809	27 824	3 737	33 602	5 696	27 754	22
<b>bezieher nach der Grundtabelle besteuert</b>									
9 688	232 705	493 318	8 815	12 596	3 901	8 729	7 752	19 990	23
30 378	163 414	1 196 371	8 343	19 905	6 408	22 790	18 033	105 213	24
45 232	135 097	1 536 910	14 185	35 097	10 696	41 377	32 332	284 043	25
53 775	131 598	2 167 324	11 398	39 846	10 998	54 009	23 240	199 445	26
62 144	162 758	3 563 708	7 123	31 404	9 548	51 912	15 485	118 730	27
66 770	179 826	4 848 662	5 617	23 074	9 422	48 538	10 999	79 111	28
70 040	160 572	5 114 935	4 937	18 595	9 650	47 735	7 839	54 151	29
70 635	125 421	4 607 023	3 930	13 719	9 026	45 616	5 520	37 183	30
72 352	96 597	4 019 839	3 379	9 443	8 069	42 842	3 765	26 637	31
71 803	73 027	3 395 060	2 563	6 841	6 881	39 676	2 727	19 203	32
134 903	94 446	5 034 000	3 375	9 088	10 560	66 395	3 497	25 005	33
125 785	53 487	3 369 443	1 922	4 383	7 209	54 521	2 028	16 385	34
126 091	32 528	2 357 514	1 370	3 834	5 105	43 612	1 344	12 971	35
118 557	21 073	1 724 373	973	2 788	3 802	37 116	956	9 550	36
104 131	14 216	1 291 478	697	2 534	2 948	30 437	784	8 478	37
242 132	17 067	1 783 330	1 008	4 029	4 391	56 331	1 179	13 679	38
650 158	15 268	2 216 958	1 345	16 715	6 052	134 969	1 858	26 494	39
389 770	2 885	737 435	461	13 929	1 801	83 070	667	14 331	40
206 399	676	271 890	136	6 608	579	50 923	205	7 500	41
145 000	343	335 115	104	22 292	341	57 824	127	12 532	42
<b>2 795 745</b>	<b>1 713 004</b>	<b>50 064 685</b>	<b>81 681</b>	<b>296 719</b>	<b>127 387</b>	<b>1 018 419</b>	<b>140 337</b>	<b>1 090 630</b>	43
3 977	1 760	25 576	1 933	9 131	1 314	9 342	1 810	8 008	44
<b>bezieher nach der Splittingtabelle besteuert</b>									
7 211	76 942	157 459	4 471	7 538	6 730	13 288	25 275	82 478	45
17 892	50 704	307 116	11 338	18 846	14 935	37 029	83 242	583 174	46
30 924	73 943	652 656	23 262	45 469	28 426	86 581	86 553	825 921	47
42 588	105 227	1 537 904	21 858	61 878	27 267	116 231	57 515	563 928	48
51 823	140 525	2 893 903	17 717	63 068	23 610	116 718	44 974	390 986	49
64 548	175 132	4 572 941	15 346	57 408	22 785	111 860	33 809	285 326	50
72 219	193 927	6 073 625	12 672	48 976	23 423	112 738	24 207	209 705	51
81 631	178 961	6 483 035	10 498	42 287	23 708	107 651	17 276	148 876	52
89 282	144 320	5 906 647	7 953	34 025	22 046	106 733	12 424	113 071	53
96 166	119 223	5 462 728	5 641	26 044	19 193	98 568	9 803	86 855	54
214 868	176 982	9 339 711	7 422	35 868	31 540	177 868	13 052	120 027	55
229 626	114 991	7 168 908	3 525	17 950	22 492	146 605	7 692	77 056	56
252 933	77 418	5 556 824	2 361	12 132	16 799	124 669	5 348	54 201	57
247 786	55 094	4 480 947	1 818	9 494	12 628	102 263	3 853	41 118	58
269 470	41 369	3 747 192	1 464	7 674	10 212	92 932	2 913	35 237	59
639 425	56 716	5 931 196	2 448	17 511	16 363	170 986	4 930	60 286	60
2 427 461	56 990	8 445 577	3 813	42 147	23 865	405 584	8 153	111 015	61
2 008 768	12 685	3 386 687	1 590	45 955	8 160	263 279	2 934	55 016	62
1 032 993	3 089	1 388 303	567	33 437	2 540	163 225	981	29 208	63
544 712	1 290	1 315 735	310	44 639	1 097	166 723	517	33 476	64
<b>8 422 325</b>	<b>1 855 528</b>	<b>84 809 096</b>	<b>156 074</b>	<b>672 347</b>	<b>357 819</b>	<b>2 721 530</b>	<b>445 451</b>	<b>3 906 961</b>	65
8 399	2 095	51 256	1 876	18 693	2 423	24 260	3 886	19 746	66

**Noch: Tabelle 8. Unbeschränkt steuerpflichtige Lohn- und Einkommensbezieher<sup>1)</sup>  
und Größenklassen der Summe**

Lfd. Nr.	Summe der Einkünfte von ... bis unter ... Euro	Summe der Einkünfte <sup>1)</sup>		darunter positive Einkünfte aus						
				Land- und Forstwirtschaft		Gewerbebetrieb		selbstän		
		Fälle	1 000 EUR	Fälle	1 000 EUR	Fälle	1 000 EUR	Fälle		
		1	2	3	4	5	6	7		
						<b>weibliche Lohn- und Ein</b>				
1	1 - 5 000	625 068	1 423 324	11 325	18 020	47 078	76 704	20 811		
2	5 000 - 10 000	495 825	3 701 898	7 595	26 419	35 080	147 166	15 213		
3	10 000 - 15 000	470 094	5 865 607	7 208	37 031	33 198	208 558	13 603		
4	15 000 - 20 000	427 251	7 445 921	6 108	42 515	28 115	219 655	11 662		
5	20 000 - 25 000	350 030	7 842 865	4 861	44 285	22 791	222 439	9 983		
6	25 000 - 30 000	290 842	7 982 756	3 649	41 386	17 633	197 491	8 630		
7	30 000 - 35 000	239 204	7 749 766	2 838	36 562	14 393	181 023	7 817		
8	35 000 - 40 000	174 242	6 508 780	2 101	31 522	11 449	166 745	6 667		
9	40 000 - 45 000	123 167	5 215 846	1 507	25 586	8 924	152 316	5 549		
10	45 000 - 50 000	86 936	4 116 022	1 158	23 497	6 832	134 262	4 892		
11	50 000 - 60 000	101 308	5 510 447	1 453	34 794	9 569	228 417	7 460		
12	60 000 - 70 000	52 257	3 369 648	817	25 465	6 012	191 378	5 366		
13	70 000 - 80 000	29 136	2 170 444	488	17 421	4 006	148 707	3 848		
14	80 000 - 90 000	17 962	1 520 736	336	13 297	2 940	132 198	2 743		
15	90 000 - 100 000	11 684	1 105 393	200	8 744	2 122	107 959	1 938		
16	100 000 - 125 000	15 627	1 729 153	340	18 104	3 633	221 233	3 348		
17	125 000 - 250 000	17 280	2 864 258	396	29 388	5 677	564 788	5 197		
18	250 000 - 500 000	4 311	1 429 206	122	16 012	2 103	474 117	1 427		
19	500 000 - 1 000 000	1 139	771 075	35	10 200	752	390 413	299		
20	1 000 000 oder mehr	597	1 807 455	25	8 780	532	1 559 678	87		
21	<b>Insgesamt</b>	<b>3 533 960</b>	<b>80 130 600</b>	<b>52 562</b>	<b>509 028</b>	<b>262 839</b>	<b>5 725 247</b>	<b>136 540</b>		
22	Verlustfälle	92 777	- 502 216	597	3 020	3 195	8 460	1 666		
						<b>weibliche Lohn- und Einkommens</b>				
23	1 - 5 000	266 938	563 326	509	1 034	10 141	19 123	5 137		
24	5 000 - 10 000	204 754	1 557 658	1 517	5 085	14 170	67 286	6 361		
25	10 000 - 15 000	229 650	2 867 559	1 999	7 414	15 555	108 872	6 691		
26	15 000 - 20 000	217 932	3 803 709	1 831	8 508	12 971	111 424	6 063		
27	20 000 - 25 000	194 116	4 355 166	1 521	8 115	10 919	116 078	5 497		
28	25 000 - 30 000	170 661	4 688 503	1 232	7 986	8 639	100 204	4 917		
29	30 000 - 35 000	145 113	4 702 050	1 013	7 111	7 166	90 850	4 503		
30	35 000 - 40 000	104 948	3 919 757	785	6 459	5 639	81 081	3 851		
31	40 000 - 45 000	74 338	3 148 680	577	5 628	4 427	74 559	3 145		
32	45 000 - 50 000	52 393	2 480 749	434	5 083	3 423	66 021	2 811		
33	50 000 - 60 000	60 421	3 287 008	546	8 142	4 619	108 577	4 216		
34	60 000 - 70 000	31 124	2 007 327	262	4 935	2 926	92 403	3 007		
35	70 000 - 80 000	17 105	1 274 183	175	4 403	1 933	69 651	2 130		
36	80 000 - 90 000	10 502	888 970	131	3 935	1 389	60 396	1 495		
37	90 000 - 100 000	6 766	640 026	83	3 357	1 012	47 196	1 039		
38	100 000 - 125 000	8 591	948 951	112	4 622	1 688	101 561	1 699		
39	125 000 - 250 000	8 649	1 422 508	139	8 949	2 520	247 329	2 374		
40	250 000 - 500 000	1 961	644 770	48	6 340	944	212 223	593		
41	500 000 - 1 000 000	504	342 752	14	4 060	342	180 105	107		
42	1 000 000 oder mehr	320	1 128 004	13	6 202	289	998 324	45		
43	<b>Insgesamt</b>	<b>1 806 786</b>	<b>44 671 657</b>	<b>12 941</b>	<b>117 368</b>	<b>110 712</b>	<b>2 953 264</b>	<b>65 681</b>		
44	Verlustfälle	14 048	- 162 062	86	1 712	475	1 655	351		
						<b>weibliche Lohn- und Einkommens</b>				
45	1 - 5 000	358 130	859 998	10 816	16 986	36 937	57 580	15 674		
46	5 000 - 10 000	291 071	2 144 240	6 078	21 334	20 910	79 880	8 852		
47	10 000 - 15 000	240 444	2 998 048	5 209	29 617	17 643	99 686	6 912		
48	15 000 - 20 000	209 319	3 642 212	4 277	34 007	15 144	108 231	5 599		
49	20 000 - 25 000	155 914	3 487 698	3 340	36 171	11 872	106 361	4 486		
50	25 000 - 30 000	120 181	3 294 254	2 417	33 400	8 994	97 287	3 713		
51	30 000 - 35 000	94 091	3 047 716	1 825	29 452	7 227	90 173	3 314		
52	35 000 - 40 000	69 294	2 589 023	1 316	25 063	5 810	85 664	2 816		
53	40 000 - 45 000	48 829	2 067 166	930	19 958	4 497	77 757	2 404		
54	45 000 - 50 000	34 543	1 635 273	724	18 414	3 409	68 241	2 081		
55	50 000 - 60 000	40 887	2 223 439	907	26 653	4 950	119 840	3 244		
56	60 000 - 70 000	21 133	1 362 321	555	20 530	3 086	98 975	2 359		
57	70 000 - 80 000	12 031	896 261	313	13 018	2 073	79 056	1 718		
58	80 000 - 90 000	7 460	631 766	205	9 361	1 551	71 802	1 248		
59	90 000 - 100 000	4 918	465 367	117	5 387	1 110	60 763	899		
60	100 000 - 125 000	7 036	780 202	228	13 481	1 945	119 672	1 649		
61	125 000 - 250 000	8 631	1 441 750	257	20 440	3 157	317 459	2 823		
62	250 000 - 500 000	2 350	784 436	74	9 672	1 159	261 893	834		
63	500 000 - 1 000 000	635	428 324	21	6 140	410	210 308	192		
64	1 000 000 oder mehr	277	679 450	12	2 578	243	561 354	42		
65	<b>Insgesamt</b>	<b>1 727 174</b>	<b>35 458 943</b>	<b>39 621</b>	<b>391 661</b>	<b>152 127</b>	<b>2 771 983</b>	<b>70 859</b>		
66	Verlustfälle	78 729	- 340 154	511	1 308	2 720	6 805	1 315		

<sup>1)</sup> Einschließlich der Steuerfälle/Steuerpflichtigen ohne Einkommensteuerveranlagung, soweit Werte in der elektronischen Lohnsteuerbescheinigung enthalten waren.

<sup>1)</sup> Die "Summe der Einkünfte" enthält nicht nur die Summe der positiven und die Summe der negative Einkunftsarten, sondern auch die "Hinzurechnungen".

**in Bayern 2013 nach Grund-/Splittingtabelle-Gliederung, Geschlecht  
der individuellen Einkünfte**

noch: darunter positive Einkünfte aus									Lfd. Nr.
diger Arbeit	nichtselbständiger Arbeit		Kapitalvermögen		Vermietung und Verpachtung		sonstigen Einkünften		
1 000 EUR	Fälle	1 000 EUR	Fälle	1 000 EUR	Fälle	1 000 EUR	Fälle	1 000 EUR	
8	9	10	11	12	13	14	15	16	
<b>kommensbezieher insgesamt</b>									
41 797	355 173	807 304	44 268	48 010	67 146	104 834	158 253	401 960	1
77 084	333 521	2 386 825	46 116	89 531	59 674	178 794	152 624	862 116	2
102 497	373 081	4 296 283	49 719	121 149	56 670	229 376	117 632	932 812	3
109 984	377 957	6 170 585	34 998	113 103	48 674	240 743	78 406	608 053	4
116 094	321 444	6 872 221	20 204	82 115	37 536	216 322	48 697	341 373	5
118 729	272 560	7 227 436	13 140	57 057	28 756	184 810	30 243	201 064	6
122 466	226 079	7 114 293	10 367	42 499	23 867	160 378	20 309	130 933	7
123 311	164 163	5 958 616	7 594	31 346	19 272	142 403	13 324	86 946	8
116 632	115 367	4 743 627	4 798	21 521	15 114	123 351	8 633	60 355	9
114 625	80 677	3 703 778	3 218	14 638	11 548	105 501	5 685	41 182	10
217 404	91 941	4 818 873	3 631	17 677	15 841	172 470	6 818	54 041	11
192 567	45 541	2 802 150	1 867	11 321	9 554	134 123	3 744	34 528	12
176 568	24 358	1 709 996	1 082	8 172	6 124	103 349	2 257	21 805	13
148 540	14 298	1 129 636	726	5 922	4 086	84 937	1 590	18 309	14
125 190	8 974	780 625	482	3 902	2 914	72 757	1 148	15 439	15
280 274	10 771	1 062 811	740	8 446	4 412	131 678	1 758	22 626	16
728 925	9 290	1 221 159	970	18 109	6 144	288 499	2 514	42 317	17
382 777	1 763	370 159	337	15 652	1 979	167 673	903	17 074	18
144 761	415	115 092	133	13 345	621	94 558	278	10 360	19
38 599	184	66 146	94	59 395	317	65 758	152	17 051	20
<b>3 478 823</b>	<b>2 827 557</b>	<b>63 357 614</b>	<b>244 484</b>	<b>782 909</b>	<b>420 249</b>	<b>3 002 314</b>	<b>654 968</b>	<b>3 920 344</b>	21
7 132	6 379	48 966	3 733	15 412	3 245	14 104	6 753	22 674	22
<b>bezieher nach der Grundtabelle besteuert</b>									
10 526	241 182	501 450	8 835	10 889	3 976	8 394	10 765	31 192	23
32 516	165 533	1 195 563	14 560	25 513	10 088	29 749	36 293	223 071	24
48 926	174 146	1 922 999	31 298	63 930	21 527	78 529	76 549	659 591	25
55 441	188 489	2 990 325	24 888	73 624	21 601	105 805	58 476	482 120	26
63 629	177 839	3 768 000	13 908	55 123	16 891	98 604	36 610	269 458	27
66 681	160 825	4 256 524	8 939	37 676	13 161	83 777	22 550	156 787	28
67 959	138 154	4 351 403	7 161	28 454	11 310	74 194	14 977	100 911	29
69 862	99 758	3 627 567	5 291	19 725	9 381	65 640	9 695	66 142	30
62 763	70 368	2 903 554	3 377	12 658	7 542	58 657	6 116	44 711	31
64 457	49 151	2 267 072	2 294	8 972	5 866	51 327	3 917	29 697	32
120 379	55 663	2 937 529	2 582	9 702	7 984	82 764	4 515	38 195	33
103 124	27 751	1 724 336	1 305	5 840	4 881	64 576	2 357	23 953	34
95 214	14 721	1 045 525	722	3 597	3 087	49 863	1 395	14 885	35
78 119	8 671	695 920	488	2 958	2 097	42 297	938	11 687	36
64 451	5 437	482 948	300	1 849	1 497	36 100	690	9 169	37
138 184	6 279	632 596	424	3 712	2 197	63 048	1 014	13 544	38
315 344	5 112	691 078	497	8 825	2 898	140 532	1 420	26 097	39
150 248	871	188 783	143	6 317	878	80 772	492	8 466	40
47 461	198	54 237	70	6 337	284	48 320	151	5 992	41
19 714	94	36 567	47	30 139	172	30 306	91	9 860	42
<b>1 674 998</b>	<b>1 590 242</b>	<b>36 273 976</b>	<b>127 129</b>	<b>415 838</b>	<b>147 318</b>	<b>1 293 255</b>	<b>289 011</b>	<b>2 225 528</b>	43
1 784	1 497	12 759	1 474	7 806	784	5 275	1 874	8 707	44
<b>bezieher nach der Splittingtabelle besteuert</b>									
31 271	113 991	305 855	35 433	37 121	63 170	96 440	147 488	370 769	45
44 568	167 988	1 191 262	31 556	64 018	49 586	149 045	116 331	639 045	46
53 571	198 935	2 373 284	18 421	57 220	35 143	150 846	41 083	273 221	47
54 543	189 468	3 180 259	10 110	39 479	27 073	134 938	19 930	125 933	48
52 464	143 605	3 104 221	6 296	26 992	20 645	117 719	12 087	71 915	49
52 048	111 735	2 970 912	4 201	19 381	15 595	101 033	7 693	44 277	50
54 507	87 925	2 762 890	3 206	14 045	12 557	86 184	5 332	30 022	51
53 449	64 405	2 331 049	2 303	11 621	9 891	76 762	3 629	20 804	52
53 870	44 999	1 840 073	1 421	8 864	7 572	64 694	2 517	15 643	53
50 168	31 526	1 436 705	924	5 666	5 682	54 174	1 768	11 485	54
97 025	36 278	1 881 344	1 049	7 975	7 857	89 706	2 303	15 846	55
89 442	17 790	1 077 813	562	5 481	4 673	69 547	1 387	10 574	56
81 354	9 637	664 471	360	4 575	3 037	53 486	862	6 920	57
70 421	5 627	433 716	238	2 963	1 989	42 640	652	6 622	58
60 739	3 537	297 677	182	2 053	1 417	36 657	458	6 270	59
142 090	4 492	430 215	316	4 735	2 215	68 630	744	9 082	60
413 582	4 178	530 081	473	9 285	3 246	147 967	1 094	16 220	61
232 528	892	181 376	194	9 335	1 101	86 900	411	8 607	62
97 300	217	60 854	63	7 008	337	46 237	127	4 367	63
18 885	90	29 580	47	29 256	145	35 452	61	7 192	64
<b>1 803 825</b>	<b>1 237 315</b>	<b>27 083 637</b>	<b>117 355</b>	<b>367 071</b>	<b>272 931</b>	<b>1 709 059</b>	<b>365 957</b>	<b>1 694 816</b>	65
5 348	4 882	36 208	2 259	7 607	2 461	8 829	4 879	13 967	66

Tabelle 9. Unbeschränkt Lohn- und Einkommensteuerpflichtige<sup>1)</sup>

## Gesamtbetrag der Einkünfte

AGS	Gebiet a) positiver Gesamtbetrag der Einkünfte <sup>1)</sup> b) negativer Gesamtbetrag der Einkünfte (Verlustfälle)	Steuer- pflichtige insgesamt	Summe der positiven Einkunftsarten	darunter positive Einkünfte aus		
				Gewerbe- betrieb	selbständiger Arbeit	nicht- selbständiger Arbeit
	Anzahl					
	1	2	3	4	5	
	<b>Bayern<sup>4)</sup></b>	<b>6 573 116</b>	<b>260 637 414</b>	<b>27 569 130</b>	<b>14 685 044</b>	<b>198 222 267</b>
	a)	<b>44 802</b>	<b>272 019</b>	<b>15 630</b>	<b>16 125</b>	<b>115 769</b>
	Kreisfreie Städte zusammen .....	2 022 307	82 782 557	7 806 918	6 064 195	63 069 339
	b)	14 734	82 479	5 127	7 992	34 038
	Landkreise zusammen .....	4 550 809	177 854 857	19 762 212	8 620 849	135 152 928
	a)	30 068	189 540	10 503	8 132	81 731
	b)					
1	<b>Reg.-Bez. Oberbayern .....</b>	<b>2 408 368</b>	<b>109 890 113</b>	<b>11 526 156</b>	<b>7 435 182</b>	<b>81 958 019</b>
	a)	<b>18 875</b>	<b>131 412</b>	<b>9 161</b>	<b>9 823</b>	<b>52 061</b>
	b)					
	Kreisfreie Städte					
161	Ingolstadt, Stadt .....	68 420	3 012 364	236 306	130 275	2 465 485
	a)	372	1 811	247	139	871
	b)					
162	München, Landeshauptstadt .....	818 533	39 145 314	3 659 030	3 301 733	29 373 743
	a)	7 071	47 229	3 660	5 058	18 127
	b)					
163	Rosenheim, Stadt .....	31 969	1 177 119	118 638	71 477	894 252
	a)	236	704	5	29	390
	b)					
	Landkreise					
171	Altötting .....	55 642	2 021 117	219 049	89 127	1 547 339
	a)	344	2 356	162	183	989
	b)					
172	Berchtesgadener Land .....	50 057	1 726 390	253 532	87 970	1 226 468
	a)	433	2 783	62	185	1 274
	b)					
173	Bad Tölz-Wolfratshausen .....	63 870	2 770 676	318 663	207 906	1 959 506
	a)	538	7 116	1 767	556	1 577
	b)					
174	Dachau .....	76 394	3 365 216	292 163	131 552	2 672 319
	a)	451	2 123	166	63	819
	b)					
175	Ebersberg .....	70 072	3 440 849	285 893	215 339	2 636 819
	a)	455	3 621	94	141	1 407
	b)					
176	Eichstätt .....	64 608	2 908 179	206 295	89 807	2 396 576
	a)	410	1 884	54	172	814
	b)					
177	Erding .....	68 355	2 948 250	292 017	109 069	2 298 322
	a)	436	1 276	75	6	658
	b)					
178	Freising .....	91 147	3 834 159	313 963	157 605	3 078 154
	a)	659	3 270	308	372	1 205
	b)					
179	Fürstenfeldbruck .....	109 307	4 892 568	420 300	248 728	3 796 607
	a)	704	3 648	197	239	1 847
	b)					
180	Garmisch-Partenkirchen .....	44 381	1 615 841	220 537	117 523	1 089 484
	a)	462	3 415	376	189	1 407
	b)					
181	Landsberg am Lech .....	58 681	2 558 859	277 756	168 407	1 904 373
	a)	480	2 336	92	115	997
	b)					
182	Miesbach .....	50 912	2 444 928	432 580	172 787	1 575 083
	a)	502	5 232	262	107	1 413
	b)					
183	Mühldorf a.Inn .....	55 161	2 068 659	262 824	90 750	1 541 023
	a)	403	2 628	171	40	1 400
	b)					
184	München .....	172 140	9 896 020	1 123 021	750 643	7 122 788
	a)	1 249	13 805	390	625	4 676
	b)					
185	Neuburg-Schrobenhausen .....	47 396	1 817 567	156 270	62 414	1 455 897
	a)	279	758	35	4	480
	b)					
186	Pfaffenhofen a.d.Ilm .....	62 933	2 685 973	271 486	91 542	2 117 885
	a)	393	1 944	72	81	1 002
	b)					
187	Rosenheim .....	126 243	5 187 509	694 793	331 998	3 696 790
	a)	1 064	8 339	453	583	4 315
	b)					

<sup>1)</sup> Einschließlich der Steuerfälle/Steuerpflichtigen ohne Einkommensteueranmeldung, soweit Werte in der elektronischen Lohnsteuerbescheinigung enthalten waren.

<sup>2)</sup> Einschließlich Nullfälle. - <sup>3)</sup> Die "Summe der Einkünfte" enthält nicht nur die Summe der positiven und die Summe der negativen Einkunftsarten, sondern auch

**in Bayern 2013 mit Gliederung nach positivem oder negativem  
in regionaler Gliederung**

Summe der negativen Einkunftsarten	darunter		Summe der Einkünfte <sup>2)</sup>	Gesamtbetrag der Einkünfte	Gesamtbetrag der Einkünfte je Steuer- pflichtigen	Einkommen	Zu versteuerndes Einkommen	Festzusetzende Einkommen-/ Jahreslohn- steuer <sup>3)</sup>	AGS
	negative Einkünfte aus Vermietung / Verpachtung								
1 000 EUR			EUR		1 000 EUR				
6	7	8	9	10	11	12	13		
<b>-2 629 452</b>	<b>-1 544 615</b>	<b>258 007 989</b>	<b>256 901 229</b>	<b>39 084</b>	<b>219 709 333</b>	<b>214 693 104</b>	<b>47 101 785</b>		
<b>-1 126 905</b>	<b>- 155 940</b>	<b>- 854 887</b>	<b>- 860 526</b>	<b>- 19 207</b>	<b>-1 014 030</b>	<b>-1 014 588</b>	<b>57 597</b>		
- 778 484	- 499 450	82 004 095	81 689 264	40 394	70 676 353	69 276 556	16 409 790		
- 365 286	- 63 783	- 282 807	- 284 443	- 19 305	- 330 512	- 330 713	30 218		
-1 850 968	-1 045 165	176 003 894	175 211 966	38 501	149 032 980	145 416 547	30 691 996		
- 761 620	- 92 157	- 572 080	- 576 083	- 19 159	- 683 518	- 683 876	27 379		
<b>-1 190 020</b>	<b>- 722 023</b>	<b>108 700 115</b>	<b>108 244 180</b>	<b>44 945</b>	<b>93 659 034</b>	<b>91 349 346</b>	<b>22 310 891</b>	<b>1</b>	
<b>- 553 128</b>	<b>- 93 343</b>	<b>- 421 716</b>	<b>- 423 980</b>	<b>- 22 463</b>	<b>- 493 005</b>	<b>- 493 276</b>	<b>39 092</b>		
- 23 076	- 15 964	2 989 287	2 980 291	43 559	2 605 227	2 546 431	605 139	161	
- 5 839	- 960	- 4 027	- 4 065	- 10 928	- 5 141	- 5 146	18		
- 402 991	- 256 975	38 742 344	38 605 147	47 164	33 753 112	33 086 525	8 674 015	162	
- 214 808	- 40 984	- 167 579	- 168 246	- 23 794	- 192 002	- 192 074	26 780		
- 11 857	- 7 551	1 165 262	1 160 056	36 287	991 321	969 458	201 633	163	
- 2 973	- 429	- 2 269	- 2 293	- 9 718	- 2 974	- 2 983	27		
- 14 308	- 7 205	2 006 809	1 997 476	35 899	1 693 512	1 654 419	333 682	171	
- 7 845	- 1 602	- 5 489	- 5 551	- 16 137	- 6 842	- 6 844	14		
- 16 761	- 9 144	1 709 629	1 699 484	33 951	1 421 348	1 396 136	259 657	172	
- 9 252	- 984	- 6 469	- 6 540	- 15 103	- 8 036	- 8 044	159		
- 38 089	- 21 115	2 732 589	2 718 436	42 562	2 324 963	2 261 570	558 241	173	
- 20 591	- 5 296	- 13 476	- 13 547	- 25 180	- 16 065	- 16 082	920		
- 33 225	- 21 312	3 331 991	3 318 404	43 438	2 856 349	2 769 251	624 560	174	
- 6 870	- 1 198	- 4 747	- 4 804	- 10 651	- 6 302	- 6 303	24		
- 40 680	- 26 559	3 400 170	3 384 781	48 304	2 918 766	2 817 305	689 625	175	
- 12 977	- 1 818	- 9 355	- 9 425	- 20 713	- 11 264	- 11 266	82		
- 26 110	- 14 467	2 882 070	2 872 083	44 454	2 469 456	2 393 559	541 484	176	
- 6 897	- 740	- 5 013	- 5 045	- 12 306	- 6 313	- 6 317	15		
- 29 125	- 17 053	2 919 125	2 907 377	42 533	2 490 448	2 417 721	531 638	177	
- 6 352	- 525	- 5 076	- 5 123	- 11 750	- 6 501	- 6 506	17		
- 37 562	- 22 889	3 796 597	3 781 259	41 485	3 253 463	3 158 647	699 021	178	
- 10 677	- 1 481	- 7 407	- 7 489	- 11 364	- 9 611	- 9 616	98		
- 46 651	- 31 340	4 845 917	4 821 637	44 111	4 151 450	4 020 391	914 059	179	
- 13 987	- 2 291	- 10 339	- 10 436	- 14 824	- 12 705	- 12 711	208		
- 22 350	- 13 163	1 593 490	1 582 363	35 654	1 334 276	1 306 227	265 409	180	
- 12 377	- 2 341	- 8 962	- 9 029	- 19 543	- 10 863	- 10 865	1 033		
- 30 890	- 19 027	2 527 969	2 516 362	42 882	2 157 492	2 091 474	482 206	181	
- 7 538	- 1 438	- 5 202	- 5 279	- 10 997	- 7 101	- 7 102	273		
- 38 531	- 19 102	2 406 397	2 393 776	47 018	2 047 962	1 998 466	507 216	182	
- 48 348	- 3 173	- 43 116	- 43 174	- 86 005	- 45 457	- 45 477	1 282		
- 17 341	- 8 978	2 051 319	2 041 676	37 013	1 733 612	1 695 396	339 126	183	
- 8 627	- 1 025	- 5 998	- 6 053	- 15 021	- 7 646	- 7 648	1		
- 118 326	- 73 673	9 777 694	9 735 777	56 557	8 542 475	8 286 599	2 267 392	184	
- 54 783	- 8 953	- 40 979	- 41 150	- 32 946	- 46 469	- 46 489	2 181		
- 16 764	- 9 468	1 800 803	1 792 956	37 829	1 521 842	1 485 118	302 377	185	
- 3 193	- 192	- 2 434	- 2 460	- 8 816	- 3 342	- 3 344	105		
- 25 388	- 14 085	2 660 585	2 649 895	42 107	2 274 312	2 211 325	483 576	186	
- 9 278	- 1 985	- 7 334	- 7 380	- 18 779	- 8 591	- 8 601	1		
- 67 136	- 39 074	5 120 373	5 095 052	40 359	4 327 743	4 217 730	921 454	187	
- 26 599	- 5 288	- 18 259	- 18 421	- 17 313	- 22 578	- 22 598	137		

die "Hinzurechnungen". - <sup>3)</sup> Für Fälle ohne Einkommensteuerveranlagung: Einbehaltene Lohnsteuer. - <sup>4)</sup> Ohne Grenzgänger/-pendler.

Noch: **Tabelle 9. Unbeschränkt Lohn- und Einkommensteuerpflichtige<sup>1)</sup>**

**Gesamtbetrag der Einkünfte**

AGS	Gebiet a) positiver Gesamtbetrag der Einkünfte <sup>1)</sup> b) negativer Gesamtbetrag der Einkünfte (Verlustfälle)	Steuer- pflichtige insgesamt	Summe der positiven Einkunftsarten	darunter positive Einkünfte aus		
				Gewerbe- betrieb	selbständiger Arbeit	nicht- selbständiger Arbeit
	Anzahl					
	1	2	3	4	5	
188	Starnberg ..... a)	68 930	4 480 280	746 251	496 123	2 778 521
	b)	709	8 032	257	614	3 651
189	Traunstein ..... a)	85 737	3 252 149	461 374	168 718	2 320 528
	b)	680	4 492	160	218	1 450
190	Weilheim-Schongau ..... a)	67 480	2 640 126	263 414	143 691	2 010 058
	b)	545	2 609	97	104	1 294
<b>2</b>	<b>Reg.-Bez. Niederbayern ..... a)</b>	<b>606 419</b>	<b>21 480 983</b>	<b>2 552 138</b>	<b>969 157</b>	<b>16 272 748</b>
	<b>b)</b>	<b>3 838</b>	<b>20 911</b>	<b>1 753</b>	<b>865</b>	<b>8 314</b>
	Kreisfreie Städte					
261	Landshut, Stadt ..... a)	35 514	1 496 951	211 815	115 235	1 072 900
	b)	228	787	83	76	259
262	Passau, Stadt ..... a)	25 810	852 317	87 801	69 088	631 367
	b)	206	1 463	33	199	648
263	Straubing, Stadt ..... a)	22 868	818 847	101 511	55 306	602 785
	b)	122	529	15	-	315
	Landkreise					
271	Deggendorf ..... a)	59 290	2 039 633	234 270	97 155	1 555 677
	b)	373	1 849	160	41	734
272	Freyung-Grafenau ..... a)	38 044	1 154 430	145 688	40 909	892 348
	b)	296	1 118	15	17	588
273	Kelheim ..... a)	58 710	2 202 417	246 328	86 237	1 700 976
	b)	357	2 371	105	44	1 059
274	Landshut ..... a)	76 225	3 028 043	336 261	106 002	2 334 686
	b)	454	2 299	104	32	1 126
275	Passau ..... a)	92 040	3 053 763	379 118	145 421	2 281 821
	b)	582	2 917	140	264	1 137
276	Regen ..... a)	37 683	1 179 911	134 780	48 470	917 292
	b)	287	1 307	58	6	507
277	Rottal-Inn ..... a)	58 013	2 018 269	271 694	82 771	1 478 361
	b)	379	1 720	95	27	826
278	Straubing-Bogen ..... a)	47 512	1 788 872	224 738	64 499	1 345 335
	b)	303	2 380	906	159	649
279	Dingolfing-Landau ..... a)	54 710	1 847 530	178 134	58 062	1 459 199
	b)	251	2 169	39	-	465
<b>3</b>	<b>Reg.-Bez. Oberpfalz ..... a)</b>	<b>543 935</b>	<b>19 510 072</b>	<b>1 914 703</b>	<b>919 035</b>	<b>15 312 456</b>
	<b>b)</b>	<b>3 451</b>	<b>15 023</b>	<b>933</b>	<b>429</b>	<b>7 578</b>
	Kreisfreie Städte					
361	Amberg, Stadt ..... a)	21 033	740 322	77 239	39 194	576 976
	b)	108	327	17	7	62
362	Regensburg, Stadt ..... a)	75 231	2 934 778	229 685	227 975	2 291 978
	b)	564	2 350	138	261	1 057
363	Weiden i.d.OPf., Stadt ..... a)	21 827	710 752	62 118	52 196	544 445
	b)	117	459	5	13	192
	Landkreise					
371	Amberg-Sulzbach ..... a)	51 652	1 742 573	152 576	60 999	1 402 750
	b)	313	1 162	55	46	544
372	Cham ..... a)	61 254	2 017 378	253 318	80 044	1 523 178
	b)	419	1 649	17	20	853

<sup>1)</sup> Einschließlich der Steuerfälle/Steuerpflichtigen ohne Einkommensteueranmeldung, soweit Werte in der elektronischen Lohnsteuerbescheinigung enthalten waren.

<sup>1)</sup> Einschließlich Nullfälle. - <sup>2)</sup> Die "Summe der Einkünfte" enthält nicht nur die Summe der positiven und die Summe der negativen Einkunftsarten, sondern auch



**in Bayern 2013 mit Gliederung nach positivem oder negativem  
in regionaler Gliederung**

Summe der negativen Einkunftsarten	darunter	Summe der Einkünfte <sup>2)</sup>	Gesamtbetrag der Einkünfte	Gesamtbetrag der Einkünfte je Steuer- pflichtigen	Einkommen	Zu versteuerndes Einkommen	Festzusetzende Einkommen-/ Jahreslohn- steuer <sup>3)</sup>	AGS
	negative Einkünfte aus Vermietung / Verpachtung							
1 000 EUR		EUR		1 000 EUR				
6	7	8	9	10	11	12	13	
- 67 387	- 38 349	4 412 893	4 392 480	63 724	3 865 578	3 757 606	1 115 940	188
- 34 141	- 7 312	- 26 108	- 26 213	- 36 971	- 30 299	- 30 332	1 918	
- 33 929	- 17 487	3 218 220	3 201 236	37 338	2 718 262	2 659 479	544 597	189
- 16 262	- 2 022	- 11 771	- 11 879	- 17 469	- 14 484	- 14 495	389	
- 31 541	- 18 043	2 608 585	2 596 174	38 473	2 206 067	2 148 511	448 843	190
- 12 914	- 1 304	- 10 305	- 10 378	- 19 043	- 12 418	- 12 431	3 410	
<b>- 210 620</b>	<b>- 102 540</b>	<b>21 270 362</b>	<b>21 172 642</b>	<b>34 914</b>	<b>17 854 964</b>	<b>17 482 290</b>	<b>3 406 849</b>	<b>2</b>
<b>- 85 616</b>	<b>- 8 991</b>	<b>- 64 706</b>	<b>- 65 312</b>	<b>- 17 017</b>	<b>- 78 974</b>	<b>- 79 024</b>	<b>904</b>	
- 14 196	- 8 849	1 482 756	1 477 120	41 593	1 281 768	1 254 850	295 850	261
- 3 870	- 711	- 3 082	- 3 115	- 13 663	- 3 831	- 3 838	519	
- 8 077	- 4 756	844 240	840 081	32 549	711 048	696 411	140 997	262
- 4 705	- 953	- 3 242	- 3 264	- 15 844	- 3 883	- 3 883	43	
- 6 981	- 4 459	811 866	808 460	35 353	692 142	679 909	139 166	263
- 1 887	- 620	- 1 357	- 1 377	- 11 291	- 1 786	- 1 787	-	
- 19 664	- 9 669	2 019 968	2 010 915	33 917	1 693 813	1 660 672	313 772	271
- 8 480	- 2 504	- 6 631	- 6 682	- 17 915	- 7 970	- 7 977	27	
- 11 330	- 4 886	1 143 099	1 137 710	29 905	942 275	927 439	154 519	272
- 4 592	- 375	- 3 473	- 3 517	- 11 883	- 4 543	- 4 543	-	
- 21 967	- 10 755	2 180 451	2 171 221	36 982	1 839 211	1 795 709	357 671	273
- 7 749	- 406	- 5 378	- 5 430	- 15 210	- 6 676	- 6 678	-	
- 29 323	- 14 297	2 998 720	2 985 629	39 169	2 535 054	2 469 794	504 166	274
- 8 378	- 734	- 6 079	- 6 147	- 13 540	- 7 690	- 7 693	110	
- 29 118	- 13 316	3 024 645	3 009 573	32 699	2 513 735	2 468 105	449 159	275
- 20 115	- 725	- 17 198	- 17 303	- 29 730	- 19 800	- 19 802	87	
- 13 444	- 6 214	1 166 468	1 160 823	30 805	965 251	950 740	159 752	276
- 4 473	- 250	- 3 165	- 3 231	- 11 259	- 4 297	- 4 312	2	
- 20 358	- 8 672	1 997 911	1 987 037	34 252	1 653 926	1 622 269	304 439	277
- 7 523	- 223	- 5 802	- 5 872	- 15 495	- 7 280	- 7 285	36	
- 18 905	- 9 074	1 769 967	1 761 525	37 075	1 485 266	1 451 663	284 506	278
- 5 532	- 1 199	- 3 152	- 3 193	- 10 539	- 4 229	- 4 231	52	
- 17 258	- 7 593	1 830 272	1 822 548	33 313	1 541 475	1 504 728	302 853	279
- 8 313	- 291	- 6 145	- 6 178	- 24 615	- 6 988	- 6 994	28	
<b>- 190 174</b>	<b>- 103 752</b>	<b>19 319 899</b>	<b>19 240 818</b>	<b>35 373</b>	<b>16 259 041</b>	<b>15 920 287</b>	<b>3 147 796</b>	<b>3</b>
<b>- 59 731</b>	<b>- 6 467</b>	<b>- 44 709</b>	<b>- 45 111</b>	<b>- 13 072</b>	<b>- 56 007</b>	<b>- 56 034</b>	<b>589</b>	
- 7 786	- 4 764	732 535	729 421	34 680	619 694	608 364	121 234	361
- 1 191	- 370	- 864	- 885	- 8 199	- 1 219	- 1 220	136	
- 27 036	- 16 995	2 907 742	2 897 086	38 509	2 484 127	2 430 626	553 003	362
- 8 520	- 1 749	- 6 170	- 6 237	- 11 058	- 7 978	- 7 981	-	
- 6 894	- 4 444	703 858	700 608	32 098	595 538	584 965	117 095	363
- 1 395	- 170	- 936	- 957	- 8 177	- 1 361	- 1 361	80	
- 17 660	- 9 807	1 724 912	1 717 658	33 254	1 442 658	1 412 434	259 557	371
- 4 845	- 622	- 3 683	- 3 719	- 11 882	- 4 620	- 4 626	-	
- 17 761	- 7 470	1 999 617	1 989 220	32 475	1 656 501	1 630 519	287 853	372
- 6 830	- 439	- 5 181	- 5 235	- 12 493	- 6 582	- 6 587	2	

die "Hinzurechnungen". - <sup>3)</sup> Für Fälle ohne Einkommensteuerveranlagung: Einbehaltene Lohnsteuer. - <sup>4)</sup> Ohne Grenzgänger/-pendler.

Noch: **Tabelle 9. Unbeschränkt Lohn- und Einkommensteuerpflichtige<sup>1)</sup>**

**Gesamtbetrag der Einkünfte**

AGS	Gebiet a) positiver Gesamtbetrag der Einkünfte <sup>1)</sup> b) negativer Gesamtbetrag der Einkünfte (Verlustfälle)	Steuer- pflichtige insgesamt	Summe der positiven Einkunftsarten	darunter positive Einkünfte aus		
				Gewerbe- betrieb	selbständiger Arbeit	nicht- selbständiger Arbeit
		Anzahl				
		1	2	3	4	5
373	Neumarkt i.d.OPf. .... a)	65 391	2 418 328	274 805	97 722	1 871 122
	b)	470	1 907	182	8	1 024
374	Neustadt a.d.Waldnaab .... a)	47 089	1 556 865	149 077	63 562	1 234 187
	b)	273	1 186	65	10	743
375	Regensburg ..... a)	91 647	3 785 849	345 187	172 425	3 007 277
	b)	515	2 677	263	24	1 330
376	Schwandorf ..... a)	72 681	2 450 893	245 114	84 237	1 962 391
	b)	426	2 248	127	36	1 350
377	Tirschenreuth ..... a)	36 130	1 152 336	125 585	40 681	898 152
	b)	246	1 059	63	3	423
<b>4</b>	<b>Reg.-Bez. Oberfranken ..... a)</b>	<b>529 549</b>	<b>18 191 845</b>	<b>1 928 883</b>	<b>856 111</b>	<b>14 176 652</b>
	<b>b)</b>	<b>3 250</b>	<b>18 960</b>	<b>534</b>	<b>829</b>	<b>9 605</b>
	Kreisfreie Städte					
461	Bamberg, Stadt ..... a)	37 233	1 317 836	123 875	110 848	989 806
	b)	315	1 688	44	290	620
462	Bayreuth, Stadt ..... a)	36 662	1 246 075	121 301	98 603	938 990
	b)	233	921	26	2	392
463	Coburg, Stadt ..... a)	21 148	802 866	99 550	58 454	592 702
	b)	132	780	15	10	556
464	Hof, Stadt ..... a)	21 693	650 728	62 835	39 053	503 927
	b)	119	648	40	6	174
	Landkreise					
471	Bamberg ..... a)	73 077	2 656 025	315 928	90 702	2 092 828
	b)	441	2 113	167	115	1 060
472	Bayreuth ..... a)	51 839	1 776 251	153 615	71 418	1 426 553
	b)	276	1 356	29	35	746
473	Coburg ..... a)	42 726	1 537 403	204 413	49 683	1 170 293
	b)	224	1 434	16	74	611
474	Forchheim ..... a)	58 467	2 300 950	195 316	92 413	1 870 221
	b)	387	2 256	13	207	1 001
475	Hof ..... a)	46 476	1 451 616	147 465	63 147	1 128 368
	b)	314	1 719	95	17	844
476	Kronach ..... a)	33 404	1 063 068	125 987	40 725	829 467
	b)	218	1 245	22	1	619
477	Kulmbach ..... a)	36 785	1 217 779	133 952	56 827	943 860
	b)	199	2 768	12	60	1 732
478	Lichtenfels ..... a)	33 319	1 041 480	106 330	37 624	826 914
	b)	210	1 224	24	1	767
479	Wunsiedel i.Fichtelgebirge ..... a)	36 720	1 129 768	138 316	46 614	862 724
	b)	182	807	33	11	482
<b>5</b>	<b>Reg.-Bez. Mittelfranken ..... a)</b>	<b>894 175</b>	<b>33 456 064</b>	<b>3 199 816</b>	<b>1 663 058</b>	<b>26 092 862</b>
	<b>b)</b>	<b>5 332</b>	<b>28 283</b>	<b>946</b>	<b>1 485</b>	<b>12 435</b>
	Kreisfreie Städte					
561	Ansbach, Stadt ..... a)	20 874	715 541	49 971	50 227	565 005
	b)	90	624	-	3	427
562	Erlangen, Stadt ..... a)	57 737	2 522 235	131 083	155 770	2 033 629
	b)	336	1 663	130	46	416
563	Fürth, Stadt ..... a)	64 878	2 376 814	253 259	118 135	1 848 103
	b)	403	2 024	57	37	1 090

<sup>1)</sup> Einschließlich der Steuerfälle/Steuerpflichtigen ohne Einkommensteuerveranlagung, soweit Werte in der elektronischen Lohnsteuerbescheinigung enthalten waren.

<sup>1)</sup> Einschließlich Nullfälle. - <sup>2)</sup> Die "Summe der Einkünfte" enthält nicht nur die Summe der positiven und die Summe der negativen Einkunftsarten, sondern auch

**in Bayern 2013 mit Gliederung nach positivem oder negativem  
in regionaler Gliederung**

Summe der negativen Einkunftsarten	darunter	Summe der Einkünfte <sup>2)</sup>	Gesamtbetrag der Einkünfte	Gesamtbetrag der Einkünfte je Steuer- pflichtigen	Einkommen	Zu versteuerndes Einkommen	Festzusetzende Einkommen-/ Jahreslohn- steuer <sup>3)</sup>	AGS
	negative Einkünfte aus Vermietung / Verpachtung							
1 000 EUR		EUR		1 000 EUR				
6	7	8	9	10	11	12	13	
- 23 300	- 11 582	2 395 028	2 385 057	36 474	2 013 511	1 969 955	389 836	373
- 6 812	- 1 217	- 4 905	- 4 944	- 10 519	- 6 217	- 6 222	105	
- 17 544	- 9 770	1 539 321	1 532 916	32 554	1 289 300	1 265 188	230 820	374
- 6 535	- 476	- 5 349	- 5 384	- 19 720	- 6 433	- 6 434	200	
- 39 002	- 22 520	3 746 847	3 733 260	40 735	3 170 619	3 084 677	646 644	375
- 9 291	- 887	- 6 614	- 6 672	- 12 955	- 8 310	- 8 312	40	
- 22 530	- 11 574	2 428 363	2 419 119	33 284	2 037 275	1 999 360	379 062	376
- 9 575	- 360	- 7 327	- 7 372	- 17 304	- 8 755	- 8 758	-	
- 10 660	- 4 825	1 141 675	1 136 472	31 455	949 818	934 199	162 693	377
- 4 739	- 177	- 3 680	- 3 707	- 15 070	- 4 532	- 4 533	25	
<b>- 174 091</b>	<b>- 98 580</b>	<b>18 017 754</b>	<b>17 939 492</b>	<b>33 877</b>	<b>15 147 117</b>	<b>14 840 580</b>	<b>2 882 460</b>	<b>4</b>
<b>- 80 195</b>	<b>- 5 953</b>	<b>- 61 235</b>	<b>- 61 654</b>	<b>- 18 970</b>	<b>- 72 283</b>	<b>- 72 319</b>	<b>616</b>	
- 14 210	- 9 766	1 303 626	1 297 750	34 855	1 101 306	1 077 439	231 527	461
- 6 640	- 669	- 4 952	- 4 994	- 15 854	- 5 594	- 5 595	29	
- 10 304	- 5 943	1 235 771	1 229 716	33 542	1 048 365	1 026 968	213 004	462
- 4 786	- 317	- 3 865	- 3 892	- 16 702	- 4 553	- 4 568	192	
- 6 639	- 4 049	796 226	792 866	37 491	681 104	667 531	149 355	463
- 4 314	- 173	- 3 534	- 3 552	- 26 911	- 4 021	- 4 021	-	
- 5 368	- 3 310	645 361	642 206	29 604	542 626	533 824	97 107	464
- 2 785	- 606	- 2 136	- 2 152	- 18 082	- 2 473	- 2 476	-	
- 26 335	- 15 722	2 629 690	2 619 690	35 848	2 209 307	2 162 296	425 581	471
- 7 286	- 1 214	- 5 173	- 5 225	- 11 848	- 6 602	- 6 610	-	
- 18 245	- 9 268	1 758 006	1 749 855	33 756	1 463 651	1 432 704	263 155	472
- 4 103	- 493	- 2 746	- 2 782	- 10 079	- 3 651	- 3 654	-	
- 13 630	- 6 737	1 523 773	1 518 051	35 530	1 290 752	1 265 791	247 642	473
- 6 872	- 288	- 5 438	- 5 467	- 24 406	- 6 225	- 6 226	94	
- 25 335	- 16 803	2 275 616	2 266 893	38 772	1 921 161	1 866 965	390 266	474
- 9 267	- 789	- 7 011	- 7 065	- 18 255	- 8 466	- 8 467	-	
- 13 925	- 6 847	1 437 690	1 430 640	30 782	1 200 548	1 178 816	211 081	475
- 7 560	- 407	- 5 841	- 5 888	- 18 753	- 7 162	- 7 162	5	
- 9 603	- 4 677	1 053 465	1 048 873	31 400	876 416	863 020	154 619	476
- 4 031	- 208	- 2 786	- 2 816	- 12 920	- 3 669	- 3 670	23	
- 10 872	- 5 758	1 206 907	1 201 374	32 659	1 010 615	991 897	183 995	477
- 6 611	- 288	- 3 843	- 3 870	- 19 449	- 4 606	- 4 606	197	
- 10 406	- 4 551	1 031 074	1 026 348	30 804	858 313	844 301	147 798	478
- 13 351	- 207	- 12 127	- 12 152	- 57 868	- 12 883	- 12 884	76	
- 9 219	- 5 147	1 120 549	1 115 231	30 371	942 952	929 028	167 331	479
- 2 590	- 295	- 1 783	- 1 798	- 9 878	- 2 380	- 2 380	-	
<b>- 305 583</b>	<b>- 188 955</b>	<b>33 150 481</b>	<b>33 008 483</b>	<b>36 915</b>	<b>28 127 880</b>	<b>27 489 795</b>	<b>5 739 084</b>	<b>5</b>
<b>- 113 226</b>	<b>- 14 207</b>	<b>- 84 943</b>	<b>- 85 614</b>	<b>- 16 057</b>	<b>- 102 500</b>	<b>- 102 549</b>	<b>5 339</b>	
- 6 389	- 4 304	709 152	705 718	33 808	598 085	586 737	113 233	561
- 1 596	- 64	- 973	- 985	- 10 941	- 1 280	- 1 280	41	
- 21 001	- 14 792	2 501 234	2 490 641	43 138	2 143 364	2 082 089	493 249	562
- 7 914	- 4 093	- 6 251	- 6 295	- 18 736	- 7 272	- 7 277	174	
- 20 152	- 13 213	2 356 662	2 348 508	36 199	2 005 796	1 966 715	413 626	563
- 8 457	- 803	- 6 433	- 6 488	- 16 100	- 7 816	- 7 817	323	

die "Hinzurechnungen". - <sup>3)</sup> Für Fälle ohne Einkommensteuerveranlagung: Einbehaltene Lohnsteuer. - <sup>4)</sup> Ohne Grenzgänger/-pendler.

Noch: **Tabelle 9. Unbeschränkt Lohn- und Einkommensteuerpflichtige<sup>1)</sup>**

**Gesamtbetrag der Einkünfte**

AGS	Gebiet a) positiver Gesamtbetrag der Einkünfte <sup>1)</sup> b) negativer Gesamtbetrag der Einkünfte (Verlustfälle)	Steuer- pflichtige insgesamt	Summe der positiven Einkunftsarten	darunter positive Einkünfte aus		
				Gewerbe- betrieb	selbständiger Arbeit	nicht- selbständiger Arbeit
Anzahl		1	2	3	4	5
564	Nürnberg, Stadt ..... a)	271 804	9 329 452	803 206	532 973	7 319 247
	..... b)	1 700	8 102	255	865	3 983
565	Schwabach, Stadt ..... a)	20 492	811 705	103 061	43 653	607 547
	..... b)	119	468	4	1	245
	Landkreise					
571	Ansbach ..... a)	89 210	3 146 368	405 814	113 152	2 378 708
	..... b)	478	2 909	76	119	1 171
572	Erlangen-Höchstädt ..... a)	67 624	3 064 497	232 757	149 235	2 470 354
	..... b)	383	1 962	84	88	754
573	Fürth ..... a)	59 230	2 364 331	208 423	101 008	1 868 224
	..... b)	323	2 719	60	7	905
574	Nürnberger Land ..... a)	85 721	3 427 185	368 243	175 911	2 636 711
	..... b)	507	3 011	119	58	1 318
575	Neustadt a.d.Aisch-Bad Windsheim a)	48 114	1 730 719	201 317	64 412	1 308 652
	..... b)	272	1 094	29	131	458
576	Roth ..... a)	62 516	2 391 456	247 514	97 890	1 865 870
	..... b)	432	2 332	71	80	1 212
577	Weißenburg-Gunzenhausen ..... a)	45 975	1 575 761	195 168	60 692	1 190 812
	..... b)	289	1 377	60	51	453
<b>6</b>	<b>Reg.-Bez. Unterfranken ..... a)</b>	<b>660 773</b>	<b>23 590 325</b>	<b>2 369 908</b>	<b>1 162 776</b>	<b>18 373 421</b>
	..... b)	<b>4 129</b>	<b>23 827</b>	<b>829</b>	<b>803</b>	<b>10 311</b>
	Kreisfreie Städte					
661	Aschaffenburg, Stadt ..... a)	35 190	1 346 928	154 546	87 079	1 006 486
	..... b)	257	1 733	45	301	308
662	Schweinfurt, Stadt ..... a)	27 243	837 147	78 641	50 663	649 633
	..... b)	139	657	23	3	264
663	Würzburg, Stadt ..... a)	67 863	2 485 719	319 096	220 881	1 763 519
	..... b)	495	3 254	35	138	1 816
	Landkreise					
671	Aschaffenburg ..... a)	86 495	3 446 231	335 127	168 081	2 725 602
	..... b)	561	2 704	132	111	1 484
672	Bad Kissingen ..... a)	50 347	1 646 315	171 932	70 217	1 279 468
	..... b)	325	1 710	20	6	614
673	Rhön-Grabfeld ..... a)	38 462	1 297 792	136 901	50 368	1 016 889
	..... b)	235	1 311	27	3	589
674	Haßberge ..... a)	42 822	1 373 905	130 468	48 259	1 108 770
	..... b)	259	1 105	50	4	376
675	Kitzingen ..... a)	44 758	1 560 240	194 182	63 196	1 157 253
	..... b)	292	2 646	265	86	786
676	Miltenberg ..... a)	63 904	2 238 919	228 664	87 290	1 772 764
	..... b)	409	3 887	113	37	1 447
677	Main-Spessart ..... a)	64 605	2 289 771	187 325	81 713	1 875 631
	..... b)	387	1 935	65	17	1 144
678	Schweinfurt ..... a)	59 398	2 040 581	159 052	68 318	1 669 112
	..... b)	304	1 215	24	8	794
679	Würzburg ..... a)	79 686	3 026 776	273 975	166 712	2 348 292
	..... b)	466	1 670	30	89	689

<sup>1)</sup> Einschließlich der Steuerfälle/Steuerpflichtigen ohne Einkommensteueranmeldung, soweit Werte in der elektronischen Lohnsteuerbescheinigung enthalten waren.

<sup>1)</sup> Einschließlich Nullfälle. - <sup>2)</sup> Die "Summe der Einkünfte" enthält nicht nur die Summe der positiven und die Summe der negativen Einkunftsarten, sondern auch

**in Bayern 2013 mit Gliederung nach positivem oder negativem  
in regionaler Gliederung**

Summe der negativen Einkunftsarten	darunter	Summe der Einkünfte <sup>2)</sup>	Gesamtbetrag der Einkünfte	Gesamtbetrag der Einkünfte je Steuer- pflichtigen	Einkommen	Zu versteuerndes Einkommen	Festzusetzende Einkommen-/ Jahreslohn- steuer <sup>3)</sup>	AGS
	negative Einkünfte aus Vermietung / Verpachtung							
1 000 EUR		EUR		1 000 EUR				
6	7	8	9	10	11	12	13	
- 76 232	- 49 821	9 253 220	9 214 703	33 902	7 893 389	7 751 090	1 615 490	564
- 35 432	- 4 169	- 27 330	- 27 546	- 16 203	- 32 431	- 32 454	729	
- 8 086	- 5 771	803 619	800 015	39 040	684 549	668 218	140 785	565
- 1 707	- 318	- 1 239	- 1 253	- 10 532	- 1 599	- 1 599	58	
- 28 068	- 13 984	3 118 300	3 103 921	34 793	2 609 888	2 559 674	479 486	571
- 9 738	- 521	- 6 829	- 6 894	- 14 422	- 8 453	- 8 456	496	
- 32 810	- 20 472	3 031 687	3 020 491	44 666	2 592 430	2 506 452	577 329	572
- 7 561	- 847	- 5 599	- 5 647	- 14 744	- 7 003	- 7 005	78	
- 23 791	- 15 642	2 340 540	2 330 376	39 345	1 988 431	1 936 094	407 404	573
- 13 119	- 829	- 10 400	- 10 430	- 32 290	- 11 615	- 11 616	37	
- 35 519	- 21 282	3 391 666	3 377 127	39 397	2 879 123	2 805 423	601 498	574
- 10 885	- 975	- 7 874	- 7 943	- 15 667	- 9 793	- 9 795	3 256	
- 17 962	- 9 295	1 712 757	1 704 128	35 419	1 429 968	1 398 688	269 173	575
- 4 636	- 311	- 3 542	- 3 569	- 13 123	- 4 425	- 4 428	55	
- 22 180	- 13 113	2 369 276	2 358 662	37 729	2 000 259	1 951 212	392 728	576
- 8 357	- 802	- 6 025	- 6 088	- 14 092	- 7 516	- 7 520	69	
- 13 392	- 7 265	1 562 369	1 554 193	33 805	1 302 598	1 277 403	235 082	577
- 3 825	- 475	- 2 448	- 2 476	- 8 566	- 3 298	- 3 300	22	
<b>- 228 159</b>	<b>- 135 962</b>	<b>23 362 166</b>	<b>23 263 928</b>	<b>35 207</b>	<b>19 687 716</b>	<b>19 271 686</b>	<b>3 860 599</b>	<b>6</b>
<b>- 105 679</b>	<b>- 11 229</b>	<b>- 81 852</b>	<b>- 82 374</b>	<b>- 19 950</b>	<b>- 95 533</b>	<b>- 95 600</b>	<b>6 660</b>	
- 12 618	- 7 839	1 334 310	1 328 833	37 762	1 143 473	1 121 227	247 066	661
- 6 790	- 951	- 5 057	- 5 084	- 19 781	- 5 942	- 5 955	267	
- 6 217	- 3 878	830 929	827 224	30 365	704 220	692 716	137 017	662
- 2 628	- 271	- 1 971	- 1 995	- 14 355	- 2 397	- 2 398	-	
- 23 357	- 15 196	2 462 362	2 451 583	36 125	2 105 814	2 068 051	461 596	663
- 16 315	- 1 242	- 13 062	- 13 116	- 26 497	- 14 594	- 14 611	114	
- 36 734	- 23 782	3 409 497	3 397 558	39 280	2 904 699	2 831 499	613 837	671
- 9 960	- 1 825	- 7 256	- 7 324	- 13 055	- 9 334	- 9 345	147	
- 15 353	- 7 853	1 630 962	1 623 084	32 238	1 355 733	1 331 508	241 248	672
- 5 690	- 416	- 3 979	- 4 021	- 12 373	- 5 048	- 5 050	-	
- 10 260	- 5 293	1 287 532	1 281 864	33 328	1 072 738	1 051 952	192 149	673
- 3 447	- 435	- 2 135	- 2 187	- 9 305	- 2 906	- 2 907	1 177	
- 14 165	- 7 297	1 359 740	1 354 412	31 629	1 130 100	1 109 274	196 074	674
- 5 453	- 424	- 4 348	- 4 380	- 16 912	- 5 273	- 5 274	-	
- 15 584	- 8 864	1 544 656	1 536 466	34 328	1 286 169	1 259 905	243 181	675
- 15 432	- 1 926	- 12 786	- 12 834	- 43 953	- 13 908	- 13 917	178	
- 22 149	- 12 621	2 216 771	2 208 179	34 555	1 873 274	1 834 767	357 687	676
- 15 739	- 1 299	- 11 852	- 11 895	- 29 084	- 13 216	- 13 219	4 649	
- 22 220	- 12 908	2 267 552	2 258 635	34 961	1 894 275	1 852 826	354 910	677
- 7 179	- 983	- 5 244	- 5 294	- 13 680	- 6 382	- 6 385	-	
- 18 989	- 11 084	2 021 592	2 012 952	33 889	1 694 807	1 657 329	315 670	678
- 10 971	- 350	- 9 756	- 9 791	- 32 206	- 10 663	- 10 668	65	
- 30 513	- 19 346	2 996 263	2 983 138	37 436	2 522 414	2 460 630	500 164	679
- 6 075	- 1 107	- 4 405	- 4 453	- 9 555	- 5 868	- 5 871	62	

die "Hinzurechnungen". - <sup>3)</sup> Für Fälle ohne Einkommensteuerveranlagung: Einbehaltene Lohnsteuer. - <sup>4)</sup> Ohne Grenzgänger/-pendler.

Noch: **Tabelle 9. Unbeschränkt Lohn- und Einkommensteuerpflichtige<sup>1)</sup>**

**Gesamtbetrag der Einkünfte**

AGS	Gebiet a) positiver Gesamtbetrag der Einkünfte <sup>1)</sup> b) negativer Gesamtbetrag der Einkünfte (Verlustfälle)	Steuer- pflichtige insgesamt	Summe der positiven Einkunftsarten	darunter positive Einkünfte aus		
				Gewerbe- betrieb	selbständiger Arbeit	nicht- selbständiger Arbeit
	Anzahl					
	1	2	3	4	5	
7	<b>Reg.-Bez. Schwaben .....</b> a)	<b>929 897</b>	<b>34 518 013</b>	<b>4 077 526</b>	<b>1 679 726</b>	<b>26 036 109</b>
	b)	<b>5 927</b>	<b>33 603</b>	<b>1 475</b>	<b>1 891</b>	<b>15 466</b>
	Kreisfreie Städte					
761	Augsburg, Stadt .....	141 502	4 750 663	389 171	272 650	3 784 425
	b)	927	2 505	198	374	1 058
762	Kaufbeuren, Stadt .....	20 951	715 484	66 324	44 435	556 091
	b)	109	404	3	9	155
763	Kempten (Allgäu), Stadt .....	34 310	1 159 704	121 771	72 528	876 599
	b)	210	850	10	77	405
764	Memmingen, Stadt .....	21 522	824 896	145 086	45 763	579 698
	b)	126	499	40	51	205
	Landkreise					
771	Aichach-Friedberg .....	65 411	2 707 175	322 367	129 173	2 033 621
	b)	457	2 353	24	17	1 191
772	Augsburg .....	124 542	4 959 861	506 239	276 530	3 789 790
	b)	790	3 884	319	80	1 947
773	Dillingen a.d.Donau .....	47 457	1 743 803	213 937	56 442	1 337 276
	b)	267	3 918	47	12	1 000
774	Günzburg .....	61 332	2 243 835	300 939	83 646	1 693 818
	b)	341	2 656	110	246	1 114
775	Neu-Ulm .....	87 784	3 275 969	337 812	138 599	2 574 648
	b)	463	2 702	64	142	1 312
776	Lindau (Bodensee) .....	41 555	1 581 004	208 188	87 943	1 146 290
	b)	230	957	6	118	479
777	Ostallgäu .....	68 298	2 542 719	341 425	115 297	1 846 499
	b)	518	2 742	81	297	964
778	Unterallgäu .....	70 161	2 634 558	405 968	106 626	1 880 700
	b)	459	2 099	52	101	998
779	Donau-Ries .....	67 259	2 542 617	319 528	86 799	1 928 668
	b)	416	2 381	64	53	1 326
780	Oberallgäu .....	77 813	2 835 724	398 771	163 293	2 007 985
	b)	614	5 651	458	313	3 311

<sup>1)</sup> Einschließlich der Steuerfälle/Steuerpflichtigen ohne Einkommensteuerveranlagung, soweit Werte in der elektronischen Lohnsteuerbescheinigung enthalten waren.

<sup>1)</sup> Einschließlich Nullfälle. - <sup>2)</sup> Die "Summe der Einkünfte" enthält nicht nur die Summe der positiven und die Summe der negativen Einkunftsarten, sondern auch

**in Bayern 2013 mit Gliederung nach positivem oder negativem  
in regionaler Gliederung**

Summe der negativen Einkunftsarten	darunter	Summe der Einkünfte <sup>2)</sup>	Gesamtbetrag der Einkünfte	Gesamtbetrag der Einkünfte je Steuer- pflichtigen	Einkommen	Zu versteuerndes Einkommen	Festzusetzende Einkommen-/ Jahreslohn- steuer <sup>3)</sup>	AGS
	negative Einkünfte aus Vermietung / Verpachtung							
1 000 EUR		EUR		1 000 EUR				
6	7	8	9	10	11	12	13	
<b>- 330 805</b>	<b>- 192 802</b>	<b>34 187 212</b>	<b>34 031 688</b>	<b>36 597</b>	<b>28 973 582</b>	<b>28 339 119</b>	<b>5 754 106</b>	<b>7</b>
<b>- 129 329</b>	<b>- 15 750</b>	<b>- 95 726</b>	<b>- 96 481</b>	<b>- 16 278</b>	<b>- 115 728</b>	<b>- 115 787</b>	<b>4 397</b>	
- 36 226	- 23 276	4 714 437	4 696 070	33 187	4 008 810	3 935 078	801 227	761
- 13 355	- 1 596	- 10 850	- 10 956	- 11 819	- 13 357	- 13 379	546	
- 6 497	- 3 694	708 987	705 650	33 681	600 089	588 786	111 018	762
- 1 757	- 77	- 1 353	- 1 369	- 12 563	- 1 683	- 1 683	18	
- 8 677	- 5 095	1 151 029	1 145 558	33 388	980 187	962 766	192 196	763
- 3 322	- 599	- 2 472	- 2 501	- 11 908	- 3 124	- 3 125	122	
- 7 616	- 4 745	817 281	813 953	37 820	701 199	689 781	144 160	764
- 2 300	- 888	- 1 801	- 1 824	- 14 476	- 2 201	- 2 201	-	
- 28 999	- 16 774	2 678 177	2 666 203	40 761	2 273 229	2 210 315	464 342	771
- 12 724	- 562	- 10 370	- 10 427	- 22 816	- 11 879	- 11 890	3	
- 49 172	- 31 297	4 910 690	4 888 998	39 256	4 172 286	4 061 874	857 715	772
- 17 583	- 3 038	- 13 699	- 13 791	- 17 458	- 16 410	- 16 413	2 498	
- 14 830	- 7 736	1 728 973	1 721 704	36 279	1 461 565	1 430 622	283 832	773
- 12 448	- 496	- 8 529	- 8 562	- 32 068	- 9 456	- 9 458	1	
- 21 250	- 11 941	2 222 585	2 213 378	36 088	1 873 047	1 835 784	366 049	774
- 8 137	- 540	- 5 481	- 5 518	- 16 182	- 6 800	- 6 809	263	
- 26 516	- 16 746	3 249 454	3 236 436	36 868	2 775 654	2 713 332	558 069	775
- 10 345	- 893	- 7 644	- 7 709	- 16 649	- 9 018	- 9 019	303	
- 17 066	- 10 506	1 563 937	1 555 729	37 438	1 330 100	1 298 958	274 586	776
- 4 198	- 849	- 3 241	- 3 267	- 14 204	- 4 013	- 4 014	192	
- 29 219	- 17 096	2 513 500	2 500 258	36 608	2 111 080	2 064 876	406 597	777
- 10 750	- 1 665	- 8 008	- 8 079	- 15 596	- 10 004	- 10 007	61	
- 25 005	- 13 026	2 609 553	2 596 270	37 004	2 198 476	2 154 109	428 246	778
- 8 072	- 545	- 5 973	- 6 033	- 13 144	- 7 740	- 7 742	54	
- 25 044	- 12 629	2 517 575	2 506 257	37 263	2 127 009	2 083 026	412 257	779
- 8 178	- 1 398	- 5 797	- 5 842	- 14 042	- 7 051	- 7 053	26	
- 34 689	- 18 241	2 801 035	2 785 223	35 794	2 360 852	2 309 811	453 814	780
- 16 159	- 2 605	- 10 508	- 10 604	- 17 270	- 12 991	- 12 993	311	

die "Hinzurechnungen". - <sup>3)</sup> Für Fälle ohne Einkommensteuerveranlagung: Einbehaltenen Lohnsteuer. - <sup>4)</sup> Ohne Grenzgänger/-pendler.

**Tabelle 10. Unbeschränkt Lohn- und Einkommensteuerpflichtige<sup>1)</sup>, Gesamtbetrag der Einkünfte, zu  
nach Größenklassen des Gesamtbetrags**

AGS	Gebiet a) Steuerpflichtige b) Gesamtbetrag der Einkünfte (1 000 Euro) c) Zu versteuerndes Einkommen (1 000 Euro) d) Festzusetzende Einkommen-/ Jahreslohnsteuer <sup>1)</sup> (1 000 Euro)	Größenklassen des Gesamtbetrags						
		Nullfälle	1 5 000	5 000 10 000	10 000 15 000	15 000 20 000	20 000 25 000	
		1	2	3	4	5	6	
	<b>Bayern<sup>2)</sup></b>							
	a)	<b>377 545</b>	<b>632 548</b>	<b>476 498</b>	<b>506 614</b>	<b>501 856</b>	<b>521 633</b>	
	b)	-	<b>1 318 299</b>	<b>3 618 193</b>	<b>6 308 606</b>	<b>8 783 272</b>	<b>11 744 599</b>	
	c)	<b>- 13 679</b>	<b>793 938</b>	<b>2 562 404</b>	<b>4 700 087</b>	<b>6 870 578</b>	<b>9 481 663</b>	
	d)	<b>10 442</b>	<b>34 778</b>	<b>65 781</b>	<b>195 320</b>	<b>519 611</b>	<b>975 272</b>	
	Kreisfreie Städte zusammen .....	a)	109 256	212 001	152 987	160 256	155 832	153 858
	b)	-	451 642	1 154 455	1 999 191	2 723 230	3 459 705	
	c)	- 4 302	280 675	831 988	1 504 783	2 143 286	2 812 903	
	d)	4 584	14 332	26 687	68 600	167 865	293 257	
	Landkreise zusammen .....	a)	268 289	420 547	323 511	346 358	346 024	367 775
	b)	-	866 657	2 463 738	4 309 415	6 060 042	8 284 894	
	c)	- 9 377	513 263	1 730 416	3 195 304	4 727 292	6 668 761	
	d)	5 858	20 446	39 094	126 720	351 746	682 015	
1	<b>Reg.-Bez. Oberbayern .....</b>	a)	<b>103 882</b>	<b>219 777</b>	<b>169 377</b>	<b>179 166</b>	<b>174 078</b>	<b>178 132</b>
	b)	-	<b>470 862</b>	<b>1 283 296</b>	<b>2 232 436</b>	<b>3 043 789</b>	<b>4 010 114</b>	
	c)	<b>- 5 428</b>	<b>271 876</b>	<b>901 378</b>	<b>1 650 707</b>	<b>2 358 329</b>	<b>3 225 714</b>	
	d)	<b>7 710</b>	<b>16 422</b>	<b>29 970</b>	<b>73 894</b>	<b>185 087</b>	<b>344 330</b>	
	Kreisfreie Städte							
161	Ingolstadt, Stadt .....	a)	3 450	7 168	4 560	4 909	4 748	4 718
	b)	-	15 248	34 243	61 422	83 190	106 324	
	c)	- 122	9 639	25 007	46 839	66 159	87 359	
	d)	43	361	573	2 062	5 061	8 704	
162	München, Landeshauptstadt .....	a)	31 719	77 721	59 575	61 345	57 413	55 963
	b)	-	170 712	449 520	764 080	1 002 053	1 258 188	
	c)	- 1 851	100 000	319 806	568 792	778 045	1 015 915	
	d)	3 530	7 215	13 659	28 562	64 112	110 243	
163	Rosenheim, Stadt .....	a)	1 518	3 100	2 556	2 571	2 684	2 708
	b)	-	6 639	19 525	32 092	47 035	60 908	
	c)	- 55	4 040	13 983	24 078	37 260	49 840	
	d)	114	160	301	999	2 832	5 110	
	Landkreise							
171	Altötting .....	a)	4 061	5 801	3 784	4 376	4 120	4 248
	b)	-	11 081	28 643	54 371	71 959	95 646	
	c)	- 93	6 535	20 425	40 690	56 019	77 477	
	d)	11	191	458	1 505	4 099	7 725	
172	Berchtesgadener Land .....	a)	2 026	4 427	3 981	4 547	4 683	5 190
	b)	-	9 302	30 497	56 632	82 073	116 978	
	c)	- 135	5 149	21 336	41 967	64 382	95 833	
	d)	13	356	509	1 873	5 012	10 114	
173	Bad Tölz-Wolfratshausen .....	a)	2 880	5 476	4 739	5 206	4 854	5 204
	b)	-	11 983	35 891	64 711	84 867	117 178	
	c)	- 139	6 602	24 738	47 392	65 576	94 079	
	d)	56	310	569	1 817	6 173	9 539	
174	Dachau .....	a)	3 435	6 699	4 924	5 318	5 186	5 548
	b)	-	13 921	37 423	66 107	90 979	124 898	
	c)	- 153	8 146	26 388	48 686	70 908	100 492	
	d)	121	238	666	1 930	5 181	10 206	
175	Ebersberg .....	a)	2 907	5 929	4 602	4 705	4 774	4 885
	b)	-	12 477	34 940	58 608	83 467	109 932	
	c)	- 113	7 403	24 138	41 970	63 339	87 209	
	d)	118	312	581	1 715	4 738	9 016	

<sup>1)</sup> Einschließlich der Steuerfälle/Steuerpflichtigen ohne Einkommensteuerveranlagung, soweit Werte in der elektronischen Lohnsteuerbescheinigung enthalten waren.

<sup>2)</sup> Für Fälle ohne Einkommensteuerveranlagung: Einbehaltene Lohnsteuer. - <sup>2)</sup> Ohne Grenzgänger/-pendler.



**versteuerndes Einkommen und festzusetzende Einkommen-/Jahreslohnsteuer in Bayern 2013  
der Einkünfte in regionaler Gliederung**

der Einkünfte von ... bis unter ... Euro									AGS
25 000 -30 000	30 000 -35 000	35 000 -40 000	40 000 -50 000	50 000 -60 000	60 000 -70 000	70 000 -125 000	125 000 oder mehr	Insgesamt	
7	8	9	10	11	12	13	14	15	
<b>529 684</b>	<b>487 266</b>	<b>406 678</b>	<b>610 319</b>	<b>414 739</b>	<b>283 274</b>	<b>603 961</b>	<b>220 501</b>	<b>6 573 116</b>	
<b>14 565 221</b>	<b>15 808 224</b>	<b>15 215 694</b>	<b>27 268 470</b>	<b>22 675 818</b>	<b>18 329 779</b>	<b>54 327 406</b>	<b>56 937 648</b>	<b>256 901 229</b>	
<b>11 952 514</b>	<b>13 102 938</b>	<b>12 641 101</b>	<b>22 701 939</b>	<b>19 079 152</b>	<b>15 557 980</b>	<b>44 687 711</b>	<b>50 574 777</b>	<b>214 693 104</b>	
<b>1 472 297</b>	<b>1 843 170</b>	<b>1 951 813</b>	<b>3 914 363</b>	<b>3 636 766</b>	<b>3 224 553</b>	<b>11 428 211</b>	<b>17 829 408</b>	<b>47 101 785</b>	
152 329	141 313	119 857	185 685	124 971	86 270	191 399	76 293	2 022 307	
4 190 174	4 584 686	4 484 643	8 299 499	6 831 615	5 582 612	17 297 506	20 630 306	81 689 264	
3 470 628	3 837 437	3 768 746	7 001 668	5 820 184	4 792 445	14 535 004	18 481 112	69 276 556	
438 171	564 001	615 454	1 296 136	1 204 761	1 080 901	3 923 759	6 711 282	16 409 790	
377 355	345 953	286 821	424 634	289 768	197 004	412 562	144 208	4 550 809	
10 375 047	11 223 538	10 731 051	18 968 972	15 844 203	12 747 167	37 029 901	36 307 341	175 211 966	
8 481 887	9 265 501	8 872 355	15 700 271	13 258 968	10 765 536	30 152 706	32 093 665	145 416 547	
1 034 126	1 279 170	1 336 358	2 618 226	2 432 005	2 143 653	7 504 452	11 118 126	30 691 996	
<b>182 954</b>	<b>171 750</b>	<b>145 727</b>	<b>224 963</b>	<b>157 527</b>	<b>113 334</b>	<b>270 289</b>	<b>117 412</b>	<b>2 408 368</b>	1
<b>5 032 834</b>	<b>5 571 713</b>	<b>5 453 049</b>	<b>10 057 330</b>	<b>8 618 695</b>	<b>7 335 464</b>	<b>24 569 798</b>	<b>30 564 799</b>	<b>108 244 180</b>	
<b>4 134 886</b>	<b>4 632 571</b>	<b>4 547 916</b>	<b>8 409 395</b>	<b>7 289 813</b>	<b>6 263 444</b>	<b>20 410 707</b>	<b>27 258 036</b>	<b>91 349 346</b>	
<b>526 344</b>	<b>678 177</b>	<b>734 481</b>	<b>1 527 601</b>	<b>1 470 068</b>	<b>1 371 218</b>	<b>5 424 315</b>	<b>9 921 275</b>	<b>22 310 891</b>	
4 858	4 432	3 634	6 031	4 959	3 867	8 356	2 730	68 420	161
133 627	143 713	136 071	270 587	271 343	250 419	750 561	723 544	2 980 291	
111 139	120 848	115 033	229 067	232 986	216 910	630 552	655 017	2 546 431	
13 385	17 250	18 344	41 614	47 564	48 061	168 618	233 498	605 139	
56 641	55 233	49 130	79 425	55 577	39 660	95 044	44 087	818 533	162
1 559 220	1 792 918	1 838 425	3 552 942	3 039 766	2 567 284	8 657 759	11 952 282	38 605 147	
1 290 479	1 504 111	1 550 666	3 010 355	2 603 933	2 217 615	7 367 557	10 761 100	33 086 525	
170 818	231 561	265 253	585 238	568 396	528 277	2 068 448	4 028 703	8 674 015	
2 852	2 606	2 051	2 878	1 793	1 163	2 615	874	31 969	163
78 598	84 410	76 837	128 422	98 226	75 183	233 918	218 264	1 160 056	
65 350	70 994	64 406	107 946	83 080	64 127	192 453	191 955	969 458	
8 059	10 107	10 045	19 186	16 153	13 598	48 964	66 006	201 633	
4 249	4 056	3 429	5 389	3 616	2 366	4 684	1 463	55 642	171
116 970	131 631	128 431	240 809	197 375	152 787	419 874	347 901	1 997 476	
96 103	109 197	106 911	200 713	165 397	128 748	340 574	305 723	1 654 419	
11 716	15 039	16 651	33 906	30 282	25 899	84 253	101 946	333 682	
5 049	4 309	3 363	4 316	2 728	1 620	2 806	1 012	50 057	172
138 648	139 686	125 670	192 409	149 186	104 834	248 913	304 658	1 699 484	
114 982	116 458	104 854	160 597	125 424	88 770	203 629	252 892	1 396 136	
14 185	16 189	15 701	25 972	22 316	17 349	49 012	81 058	259 657	
5 073	4 582	3 886	5 828	3 917	2 779	6 576	2 870	63 870	173
139 424	148 640	145 271	260 187	214 290	179 946	597 787	718 262	2 718 436	
113 715	123 017	120 359	215 330	179 448	151 673	489 133	630 648	2 261 570	
15 409	18 454	18 799	37 527	34 193	31 106	125 780	258 509	558 241	
5 683	5 271	4 761	7 236	5 062	3 935	9 948	3 388	76 394	174
156 215	170 967	178 138	323 245	277 211	254 998	906 354	717 950	3 318 404	
128 468	142 207	148 074	269 197	232 670	216 840	743 365	633 962	2 769 251	
16 260	20 804	23 799	48 175	45 706	45 401	190 699	215 372	624 560	
5 123	4 789	3 920	6 299	4 442	3 432	9 594	4 671	70 072	175
140 782	155 302	146 671	281 453	243 027	222 270	882 841	1 013 009	3 384 781	
114 409	127 577	121 105	231 808	203 296	188 262	719 893	887 008	2 817 305	
14 354	18 371	19 413	41 068	39 785	40 004	187 739	312 412	689 625	

Noch: **Tabelle 10. Unbeschränkt Lohn- und Einkommensteuerpflichtige<sup>1)</sup>, Gesamtbetrag der Einkünfte, nach Größenklassen des Gesamtbetrags**

AGS	Gebiet a) Steuerpflichtige b) Gesamtbetrag der Einkünfte (1 000 Euro) c) Zu versteuerndes Einkommen (1 000 Euro) d) Festzusetzende Einkommen-/ Jahreslohnsteuer <sup>1)</sup> (1 000 Euro)	Größenklassen des Gesamtbetrags					
		Nullfälle	1 -5 000	5 000 -10 000	10 000 -15 000	15 000 -20 000	20 000 -25 000
		1	2	3	4	5	6
176	Eichstätt .....	a) 3 199	6 197	4 152	4 411	3 874	4 205
		b) -	12 780	31 515	54 856	67 687	94 831
		c) - 110	7 876	22 791	41 010	52 315	76 234
		d) 146	194	431	1 478	3 518	7 501
177	Erding .....	a) 2 855	5 353	4 541	4 798	4 749	5 250
		b) -	11 454	34 648	59 733	83 279	118 212
		c) - 115	6 581	24 522	44 536	64 857	95 398
		d) 43	261	424	1 723	4 892	9 919
178	Freising .....	a) 4 137	8 358	6 180	6 452	6 567	7 012
		b) -	17 968	47 046	80 384	115 208	157 883
		c) - 177	10 996	33 626	60 560	90 867	128 627
		d) 35	329	689	2 498	6 933	13 595
179	Fürstenfeldbruck .....	a) 4 436	8 868	7 056	7 648	7 781	8 188
		b) -	18 940	53 617	95 653	136 182	184 743
		c) - 239	10 815	37 602	70 517	104 341	147 093
		d) 344	365	803	2 835	7 490	15 197
180	Garmisch-Partenkirchen .....	a) 1 668	3 866	3 746	4 108	4 337	4 244
		b) -	8 388	28 448	51 430	75 874	95 273
		c) - 73	4 567	19 274	37 958	58 740	76 775
		d) 7	620	502	1 831	4 601	8 008
181	Landsberg am Lech .....	a) 2 462	5 139	3 892	4 391	4 130	4 521
		b) -	10 637	29 648	54 583	72 284	101 941
		c) - 90	6 037	20 290	39 962	55 466	81 187
		d) 72	220	630	1 623	4 080	8 498
182	Miesbach .....	a) 2 215	4 312	3 865	4 135	4 225	4 368
		b) -	9 588	29 102	51 753	74 019	98 252
		c) - 96	4 887	19 941	37 468	56 928	78 171
		d) 758	585	1 200	1 953	4 584	8 309
183	Mühldorf a.Inn .....	a) 2 742	5 124	4 098	4 486	4 512	4 555
		b) -	10 826	31 004	55 879	78 923	102 751
		c) - 117	6 381	21 707	41 634	62 327	82 618
		d) 13	183	362	1 833	4 495	8 113
184	München .....	a) 6 918	14 576	10 384	11 258	11 182	11 652
		b) -	30 755	78 727	140 720	195 680	262 389
		c) - 437	17 419	53 961	101 696	147 792	206 910
		d) 658	975	1 922	4 739	11 646	22 655
185	Neuburg-Schrobenhausen .....	a) 2 698	4 236	3 266	3 397	3 406	3 679
		b) -	8 804	24 817	42 189	59 570	82 941
		c) - 122	5 217	17 635	31 401	46 759	67 089
		d) 8	208	375	1 125	3 562	7 041
186	Pfaffenhofen a.d.Ilm .....	a) 2 597	5 709	4 485	4 604	4 462	4 658
		b) -	12 335	34 120	57 140	77 950	105 079
		c) - 143	7 349	24 406	42 827	61 221	84 762
		d) 47	286	490	1 639	4 454	8 550
187	Rosenheim .....	a) 5 312	11 267	9 563	9 878	10 002	10 340
		b) -	24 126	72 628	123 021	175 118	232 931
		c) - 232	12 940	49 829	89 965	134 991	187 750
		d) 686	765	1 172	3 800	10 186	24 496
188	Starnberg .....	a) 2 706	5 752	4 518	4 625	4 787	4 754
		b) -	12 214	34 440	57 823	83 546	106 752
		c) - 542	5 915	22 384	40 696	62 146	83 181
		d) 751	1 765	2 253	2 171	5 312	9 047

<sup>1)</sup> Einschließlich der Steuerfälle/Steuerpflichtigen ohne Einkommensteuerveranlagung, soweit Werte in der elektronischen Lohnsteuerbescheinigung enthalten waren.

<sup>1)</sup> Für Fälle ohne Einkommensteuerveranlagung: Einbehaltene Lohnsteuer.

**zu versteuerndes Einkommen und festzusetzende Einkommen-/Jahreslohnsteuer in Bayern 2013  
der Einkünfte in regionaler Gliederung**

der Einkünfte von ... bis unter ... Euro									AGS
25 000 - 30 000	30 000 - 35 000	35 000 - 40 000	40 000 - 50 000	50 000 - 60 000	60 000 - 70 000	70 000 - 125 000	125 000 oder mehr	Insgesamt	
7	8	9	10	11	12	13	14	15	
4 607	4 222	3 565	5 629	4 950	3 898	9 043	2 656	64 608	176
126 952	136 862	133 494	252 700	271 551	252 373	813 566	622 914	2 872 083	
103 762	113 082	110 322	209 424	228 321	214 745	662 390	551 398	2 393 559	
12 820	15 732	16 828	36 281	43 984	44 371	167 967	190 233	541 484	
5 865	5 471	4 419	6 340	4 592	3 361	7 877	2 884	68 355	177
161 447	177 443	165 277	283 110	251 453	217 895	712 992	630 434	2 907 377	
132 820	146 871	136 811	233 762	210 373	184 288	581 954	555 063	2 417 721	
16 997	21 541	21 838	40 683	39 642	37 694	147 835	188 148	531 638	
7 418	6 865	5 393	8 322	5 951	4 194	10 445	3 853	91 147	178
204 062	222 894	201 770	372 330	325 479	271 315	949 217	815 703	3 781 259	
168 814	186 009	167 989	309 993	273 964	229 948	779 466	717 966	3 158 647	
21 686	27 280	26 824	55 435	53 327	48 160	200 191	242 038	699 021	
8 638	7 923	6 737	10 231	7 293	5 246	13 921	5 341	109 307	179
237 597	256 964	252 161	457 165	399 120	339 310	1 273 600	1 116 584	4 821 637	
193 669	212 738	209 005	379 012	336 357	288 915	1 044 548	986 018	4 020 391	
23 871	30 972	33 295	67 141	65 296	60 571	268 999	336 880	914 059	
4 118	3 552	2 720	3 718	2 364	1 582	3 031	1 327	44 381	180
113 009	115 168	101 672	165 420	129 326	102 242	271 879	324 235	1 582 363	
92 593	95 030	83 824	136 651	107 949	86 332	222 455	284 152	1 306 227	
11 365	13 089	12 700	22 706	19 826	17 474	55 461	97 219	265 409	
4 722	4 441	3 587	5 511	3 961	2 785	6 428	2 711	58 681	181
129 773	143 946	134 306	246 276	216 609	180 322	582 124	613 912	2 516 362	
105 665	118 642	110 614	203 767	181 934	152 861	473 292	541 848	2 091 474	
13 211	16 873	17 214	35 122	34 076	31 361	120 041	199 186	482 206	
4 133	3 681	3 061	4 323	2 921	2 044	4 976	2 653	50 912	182
113 449	119 310	114 501	193 014	160 044	132 371	454 083	844 289	2 393 776	
91 615	97 751	94 305	158 698	133 118	111 691	371 692	742 298	1 998 466	
12 014	14 070	14 945	27 668	25 429	23 266	96 158	276 279	507 216	
4 756	4 461	3 562	5 133	3 390	2 297	4 635	1 410	55 161	183
130 775	144 738	133 215	229 212	185 471	148 445	412 610	377 829	2 041 676	
107 005	119 791	110 823	190 443	154 983	125 342	335 461	336 998	1 695 396	
13 000	16 527	16 643	31 463	28 151	24 391	81 952	112 002	339 126	
12 039	11 202	9 713	15 275	11 047	8 436	24 409	14 049	172 140	184
331 281	363 255	363 677	683 423	604 975	546 056	2 257 655	3 877 185	9 735 777	
270 253	300 566	302 648	569 090	511 280	466 042	1 871 753	3 467 626	8 286 599	
34 690	44 391	49 601	105 553	106 964	103 672	505 735	1 274 190	2 267 392	
3 976	3 733	3 083	4 509	3 237	2 337	4 530	1 309	47 396	185
109 399	121 107	115 361	201 464	177 013	151 398	402 135	296 758	1 792 956	
89 935	100 222	95 790	167 132	148 243	128 124	326 598	261 097	1 485 118	
10 946	13 755	14 172	27 797	27 469	25 858	80 996	89 065	302 377	
4 863	4 612	3 695	5 629	4 378	3 311	7 563	2 367	62 933	186
133 780	149 517	138 230	252 033	239 817	214 352	682 290	553 252	2 649 895	
109 977	123 814	114 549	209 000	201 617	182 050	558 858	491 039	2 211 325	
13 619	17 534	17 737	36 446	38 358	37 434	141 670	165 313	483 576	
10 686	10 008	8 114	11 730	7 581	5 312	11 800	4 650	126 243	187
293 751	324 378	303 625	524 257	414 451	343 473	1 065 176	1 198 116	5 095 052	
240 068	267 986	250 269	433 024	346 233	289 607	866 417	1 048 884	4 217 730	
29 355	37 110	38 080	72 967	63 688	57 779	216 833	364 538	921 454	
4 802	4 417	3 728	5 990	4 137	3 216	8 904	6 594	68 930	188
131 987	143 493	139 511	267 842	226 529	208 010	821 729	2 158 603	4 392 480	
106 017	117 310	114 352	220 165	188 305	175 497	674 507	1 947 672	3 757 606	
13 368	17 393	18 567	40 560	38 878	38 959	181 406	745 511	1 115 940	

Noch: **Tabelle 10. Unbeschränkt Lohn- und Einkommensteuerpflichtige<sup>1)</sup>, Gesamtbetrag der Einkünfte, nach Größenklassen des Gesamtbetrags**

AGS	Gebiet a) Steuerpflichtige b) Gesamtbetrag der Einkünfte (1 000 Euro) c) Zu versteuerndes Einkommen (1 000 Euro) d) Festzusetzende Einkommen-/ Jahreslohnsteuer <sup>1)</sup> (1 000 Euro)	Größenklassen des Gesamtbetrags					
		Nullfälle	1 -5 000	5 000 -10 000	10 000 -15 000	15 000 -20 000	20 000 -25 000
		1	2	3	4	5	6
189	Traunstein .....	a) 4 320	8 208	6 293	6 995	6 770	7 081
		b) -	17 003	47 822	87 007	118 369	159 714
		c) - 153	9 517	33 080	64 235	92 537	128 289
		d) 76	263	817	2 361	7 207	13 183
190	Weilheim-Schongau .....	a) 3 621	6 491	4 617	5 003	4 832	5 161
		b) -	13 682	35 033	62 243	84 478	116 371
		c) - 118	7 865	24 509	45 828	65 355	93 426
		d) 63	259	583	1 822	4 921	9 559
2	<b>Reg.-Bez. Niederbayern .....</b>	<b>a) 34 249</b>	<b>64 798</b>	<b>45 902</b>	<b>47 501</b>	<b>48 714</b>	<b>52 226</b>
		b) -	<b>131 967</b>	<b>348 365</b>	<b>591 664</b>	<b>854 216</b>	<b>1 176 081</b>
		c) - 1 205	<b>81 842</b>	<b>245 011</b>	<b>441 006</b>	<b>670 488</b>	<b>947 465</b>
		d) 265	<b>2 530</b>	<b>4 638</b>	<b>16 535</b>	<b>49 723</b>	<b>94 699</b>
	<b>Kreisfreie Städte</b>						
261	Landshut, Stadt .....	a) 2 000	3 490	2 518	2 780	2 820	2 809
		b) -	7 316	19 094	34 654	49 417	63 186
		c) - 70	4 660	13 710	25 944	38 655	50 859
		d) 8	191	318	1 099	2 959	5 185
262	Passau, Stadt .....	a) 1 696	3 424	2 110	2 246	2 211	2 300
		b) -	6 926	15 838	28 149	38 674	51 562
		c) - 62	4 519	11 267	21 206	30 368	41 804
		d) 7	129	236	834	3 030	4 273
263	Straubing, Stadt .....	a) 1 294	2 450	1 790	1 846	1 966	2 069
		b) -	4 973	13 594	23 082	34 325	46 643
		c) - 49	3 253	9 706	17 593	27 441	38 168
		d) 9	79	239	785	2 045	3 928
	<b>Landkreise</b>						
271	Deggendorf .....	a) 3 375	6 437	4 478	4 605	4 776	5 222
		b) -	13 061	34 039	57 296	83 794	117 738
		c) - 125	8 324	24 042	42 927	66 232	94 738
		d) 16	230	463	1 623	4 924	9 180
272	Freyung-Grafenau .....	a) 2 708	3 493	3 295	3 177	3 352	3 884
		b) -	7 705	25 083	39 551	58 853	87 568
		c) - 115	4 327	17 331	29 056	45 839	70 232
		d) 8	101	238	1 040	3 314	7 012
273	Kelheim .....	a) 3 450	5 865	4 087	4 401	4 277	4 538
		b) -	12 218	31 032	54 805	74 864	102 024
		c) - 80	7 320	22 136	41 030	58 940	82 603
		d) 8	289	454	1 580	4 316	8 199
274	Landshut .....	a) 3 866	6 633	5 259	5 568	5 470	6 092
		b) -	13 724	40 256	69 360	96 007	137 003
		c) - 119	7 992	28 320	51 459	75 173	109 966
		d) 15	205	612	1 812	5 405	10 985
275	Passau .....	a) 5 091	8 976	7 595	7 771	8 252	8 692
		b) -	19 066	57 552	96 717	144 664	195 832
		c) - 213	11 046	40 106	71 608	113 522	157 667
		d) 158	662	702	2 628	8 457	15 947
276	Regen .....	a) 2 202	3 585	2 997	3 220	3 356	3 622
		b) -	7 385	22 922	39 994	58 932	81 641
		c) - 55	4 289	15 932	29 688	46 093	65 483
		d) 10	99	199	1 041	3 414	6 474

<sup>1)</sup> Einschließlich der Steuerfälle/Steuerpflichtigen ohne Einkommensteueranmeldung, soweit Werte in der elektronischen Lohnsteuerbescheinigung enthalten waren.

<sup>1)</sup> Für Fälle ohne Einkommensteueranmeldung: Einbehalten Lohnsteuer.

**zu versteuerndes Einkommen und festzusetzende Einkommen-/Jahreslohnsteuer in Bayern 2013**  
**der Einkünfte in regionaler Gliederung**

der Einkünfte von ... bis unter ... Euro									AGS
25 000 - 30 000	30 000 - 35 000	35 000 - 40 000	40 000 - 50 000	50 000 - 60 000	60 000 - 70 000	70 000 - 125 000	125 000 oder mehr	Insgesamt	
7	8	9	10	11	12	13	14	15	
7 429	6 766	5 615	8 284	5 403	3 508	6 698	2 367	85 737	189
204 355	219 301	210 108	369 595	294 799	226 986	598 188	647 989	3 201 236	
167 458	181 134	173 743	306 185	246 508	191 472	486 135	579 339	2 659 479	
20 462	24 996	26 117	50 904	44 631	37 819	119 276	196 487	544 597	
5 374	5 118	4 561	6 937	4 228	2 985	6 406	2 146	67 480	190
147 734	166 071	170 629	309 433	231 636	193 194	574 547	491 125	2 596 174	
120 589	137 217	141 464	258 036	194 393	163 586	468 027	428 333	2 148 511	
14 754	19 140	21 918	44 188	35 956	32 715	116 281	146 683	448 843	
<b>53 799</b>	<b>46 746</b>	<b>36 858</b>	<b>52 877</b>	<b>38 814</b>	<b>24 550</b>	<b>45 128</b>	<b>14 257</b>	<b>606 419</b>	2
<b>1 478 443</b>	<b>1 516 661</b>	<b>1 378 341</b>	<b>2 363 551</b>	<b>2 122 322</b>	<b>1 587 562</b>	<b>4 015 786</b>	<b>3 607 684</b>	<b>21 172 642</b>	
<b>1 207 407</b>	<b>1 247 937</b>	<b>1 136 032</b>	<b>1 952 514</b>	<b>1 776 273</b>	<b>1 338 715</b>	<b>3 261 705</b>	<b>3 177 099</b>	<b>17 482 290</b>	
<b>144 238</b>	<b>168 009</b>	<b>166 982</b>	<b>319 599</b>	<b>323 096</b>	<b>262 059</b>	<b>791 458</b>	<b>1 063 017</b>	<b>3 406 849</b>	
2 961	2 867	2 171	3 122	2 175	1 427	3 059	1 315	35 514	261
81 397	93 085	81 249	139 389	118 881	92 420	276 388	420 643	1 477 120	
67 072	77 461	67 741	116 871	100 831	78 932	228 711	383 474	1 254 850	
8 368	11 129	10 741	20 893	19 770	16 702	59 245	139 243	295 850	
2 128	1 752	1 354	2 142	1 330	830	1 607	680	25 810	262
58 433	56 784	50 497	95 775	72 658	53 783	143 521	167 480	840 081	
47 935	46 947	41 958	79 981	61 205	45 741	117 882	145 659	696 411	
5 710	6 591	6 367	13 975	11 655	9 430	29 488	49 271	140 997	
2 259	1 946	1 345	1 844	1 249	784	1 466	560	22 868	263
62 260	63 072	50 261	82 592	68 289	50 708	132 141	176 521	808 460	
51 799	52 749	42 154	69 210	57 824	43 226	109 353	157 482	679 909	
6 351	7 324	6 701	11 895	10 921	8 560	26 895	53 433	139 166	
5 430	4 680	3 739	5 115	3 869	2 331	3 982	1 251	59 290	271
149 217	151 942	139 820	228 521	211 223	150 677	352 197	321 390	2 010 915	
121 854	125 121	115 528	189 283	177 111	126 675	285 482	283 479	1 660 672	
14 357	16 828	16 825	31 013	31 780	24 612	68 889	93 033	313 772	
3 958	3 111	2 328	3 273	2 042	1 180	1 710	533	38 044	272
108 484	100 712	87 031	145 850	111 410	76 176	150 818	138 469	1 137 710	
88 118	82 286	71 452	120 035	93 077	64 089	122 391	119 321	927 439	
9 968	10 192	9 812	18 261	15 820	11 965	28 506	38 282	154 519	
4 890	4 771	3 637	5 236	4 019	2 769	5 313	1 457	58 710	273
134 681	154 996	135 790	233 952	220 116	179 066	476 289	361 388	2 171 221	
110 135	128 184	111 876	193 638	183 663	151 118	385 890	319 256	1 795 709	
13 376	17 547	16 456	31 872	33 649	29 698	94 526	105 701	357 671	
6 633	5 890	4 606	6 807	5 394	3 778	7 756	2 473	76 225	274
182 546	191 215	172 284	304 714	295 229	244 546	695 450	543 295	2 985 629	
148 783	157 395	142 027	251 413	247 707	206 928	566 360	476 390	2 469 794	
18 237	21 611	21 474	41 955	45 749	41 251	138 936	155 920	504 166	
8 281	6 863	6 003	8 562	5 390	3 244	5 549	1 771	92 040	275
227 110	222 425	224 760	382 125	294 238	209 708	487 234	448 143	3 009 573	
184 453	182 070	185 041	314 626	244 767	176 438	395 324	391 651	2 468 105	
21 578	23 794	26 512	49 557	42 595	33 390	93 414	129 764	449 159	
3 666	3 228	2 530	3 319	2 217	1 321	1 862	558	37 683	276
100 800	104 811	94 630	148 254	120 960	85 183	161 654	133 658	1 160 823	
82 298	85 998	77 715	122 541	100 839	71 852	131 350	116 718	950 740	
9 596	11 113	10 704	19 011	17 441	13 414	30 067	37 168	159 752	

Noch: **Tabelle 10. Unbeschränkt Lohn- und Einkommensteuerpflichtige<sup>1)</sup>, Gesamtbetrag der Einkünfte, nach Größenklassen des Gesamtbetrags**

AGS	Gebiet a) Steuerpflichtige b) Gesamtbetrag der Einkünfte (1 000 Euro) c) Zu versteuerndes Einkommen (1 000 Euro) d) Festzusetzende Einkommen-/Jahreslohnsteuer <sup>1)</sup> (1 000 Euro)	Größenklassen des Gesamtbetrags					
		Nullfälle	1 - 5 000	5 000 - 10 000	10 000 - 15 000	15 000 - 20 000	20 000 - 25 000
		1	2	3	4	5	6
277	Rottal-Inn .....	a) 3 153	5 165	4 571	4 846	5 403	5 215
	b) -	-	11 125	34 596	60 329	94 810	117 298
	c) - 126	- 126	6 473	23 884	44 784	74 076	94 123
	d) 11	11	158	403	1 571	5 143	9 372
278	Straubing-Bogen .....	a) 2 400	4 644	3 550	3 455	3 446	3 968
	b) -	-	9 645	26 847	43 016	60 461	89 512
	c) - 116	- 116	5 899	18 908	32 165	47 515	72 312
	d) 6	6	165	399	1 209	3 389	7 240
279	Dingolfing-Landau .....	a) 3 014	10 636	3 652	3 586	3 385	3 815
	b) -	-	18 822	27 513	44 710	59 416	86 075
	c) - 75	- 75	13 741	19 668	33 547	46 635	69 511
	d) 8	8	221	373	1 313	3 327	6 907
3	<b>Reg.-Bez. Oberpfalz .....</b>	<b>a) 35 616</b>	<b>50 377</b>	<b>40 255</b>	<b>40 988</b>	<b>42 219</b>	<b>46 280</b>
	<b>b) -</b>	<b>-</b>	<b>105 975</b>	<b>306 421</b>	<b>509 893</b>	<b>739 367</b>	<b>1 043 421</b>
	<b>c) - 984</b>	<b>- 984</b>	<b>65 980</b>	<b>218 458</b>	<b>381 362</b>	<b>582 212</b>	<b>844 929</b>
	<b>d) 117</b>	<b>117</b>	<b>1 837</b>	<b>4 833</b>	<b>15 369</b>	<b>43 348</b>	<b>85 987</b>
	<b>Kreisfreie Städte</b>						
361	Amberg, Stadt .....	a) 1 142	2 207	1 524	1 724	1 782	1 778
	b) -	-	4 647	11 404	21 536	31 050	40 088
	c) - 38	- 38	3 119	8 177	16 286	24 439	32 432
	d) 3	3	101	176	673	1 765	3 158
362	Regensburg, Stadt .....	a) 3 851	8 400	5 481	5 766	5 734	6 055
	b) -	-	17 848	41 233	72 054	100 271	136 337
	c) - 181	- 181	11 620	29 709	54 612	79 050	111 187
	d) 28	28	302	741	2 879	6 202	11 669
363	Weiden i.d.OPf., Stadt .....	a) 1 752	2 126	1 914	1 825	1 935	2 114
	b) -	-	4 453	14 488	22 854	33 877	47 549
	c) - 29	- 29	2 885	10 529	17 518	27 042	39 050
	d) 5	5	159	264	703	2 013	4 034
	<b>Landkreise</b>						
371	Amberg-Weizsach .....	a) 4 861	4 717	3 504	3 740	3 614	3 906
	b) -	-	9 594	26 644	46 162	63 284	88 067
	c) - 86	- 86	5 972	19 055	34 602	49 855	71 325
	d) 9	9	151	302	1 288	3 690	7 097
372	Cham .....	a) 2 631	5 412	5 230	4 990	5 619	6 213
	b) -	-	12 100	39 907	62 325	98 487	140 007
	c) - 121	- 121	7 081	28 001	46 063	77 831	112 335
	d) 10	10	197	658	1 625	5 867	11 783
373	Neumarkt i.d.OPf. ....	a) 4 904	5 815	4 736	4 751	4 819	5 092
	b) -	-	11 710	36 267	59 111	84 457	114 773
	c) - 99	- 99	7 188	25 541	44 207	66 230	92 450
	d) 17	17	170	453	1 703	4 861	9 260
374	Neustadt a.d.Waldnaab .....	a) 3 737	4 069	3 609	3 462	3 777	4 325
	b) -	-	8 311	27 579	43 172	66 233	97 625
	c) - 99	- 99	5 145	19 896	32 474	52 670	79 363
	d) 14	14	157	894	1 334	3 977	7 993
375	Regensburg .....	a) 4 055	7 895	6 133	6 515	6 488	7 187
	b) -	-	16 546	46 980	80 835	113 776	162 019
	c) - 168	- 168	10 169	33 194	58 942	88 724	130 639
	d) 14	14	300	593	2 308	6 471	13 158

<sup>1)</sup> Einschließlich der Steuerfälle/Steuerpflichtigen ohne Einkommensteuerveranlagung, soweit Werte in der elektronischen Lohnsteuerbescheinigung enthalten waren.

<sup>1)</sup> Für Fälle ohne Einkommensteuerveranlagung: Einbehaltene Lohnsteuer.

**zu versteuerndes Einkommen und festzusetzende Einkommen-/Jahreslohnsteuer in Bayern 2013  
der Einkünfte in regionaler Gliederung**

der Einkünfte von ... bis unter ... Euro									AGS
25 000 - 30 000	30 000 - 35 000	35 000 - 40 000	40 000 - 50 000	50 000 - 60 000	60 000 - 70 000	70 000 - 125 000	125 000 oder mehr	Insgesamt	
7	8	9	10	11	12	13	14	15	
5 109	4 553	3 529	5 192	3 695	2 350	4 004	1 228	58 013	277
140 348	147 665	131 961	231 971	202 183	152 223	353 141	309 387	1 987 037	
114 143	120 690	107 482	189 206	167 451	126 954	283 435	269 694	1 622 269	
13 616	16 151	15 481	30 373	29 899	24 324	66 853	91 082	304 439	
4 136	3 797	3 040	4 332	3 348	2 137	4 029	1 230	47 512	278
113 722	123 372	113 625	193 798	183 335	138 302	356 459	309 431	1 761 525	
92 741	101 375	93 488	159 637	153 400	116 345	286 972	271 024	1 451 663	
11 193	13 678	13 697	25 557	27 393	22 409	68 832	89 339	284 506	
4 348	3 288	2 576	3 933	4 086	2 399	4 791	1 201	54 710	279
119 447	106 579	96 435	176 609	223 800	154 769	430 493	277 880	1 822 548	
98 075	87 660	79 570	146 073	188 400	130 417	348 556	242 950	1 504 728	
11 887	12 053	12 211	25 235	36 424	26 306	85 807	80 780	302 853	
<b>47 692</b>	<b>43 034</b>	<b>35 593</b>	<b>50 693</b>	<b>34 308</b>	<b>22 173</b>	<b>42 155</b>	<b>12 552</b>	<b>543 935</b>	3
<b>1 310 757</b>	<b>1 396 683</b>	<b>1 331 201</b>	<b>2 262 106</b>	<b>1 875 257</b>	<b>1 434 006</b>	<b>3 750 401</b>	<b>3 175 330</b>	<b>19 240 818</b>	
<b>1 073 199</b>	<b>1 153 328</b>	<b>1 101 171</b>	<b>1 875 056</b>	<b>1 571 805</b>	<b>1 211 729</b>	<b>3 052 461</b>	<b>2 789 582</b>	<b>15 920 287</b>	
<b>128 678</b>	<b>157 103</b>	<b>163 141</b>	<b>308 376</b>	<b>284 735</b>	<b>238 400</b>	<b>749 963</b>	<b>965 909</b>	<b>3 147 796</b>	
1 843	1 751	1 544	1 873	1 161	790	1 473	441	21 033	361
50 615	56 879	57 712	83 167	63 268	51 085	130 338	127 632	729 421	
41 759	47 548	48 437	69 539	53 551	43 271	107 098	112 746	608 364	
4 906	6 557	7 384	11 826	9 863	8 687	26 272	39 861	121 234	
6 134	5 312	4 415	6 669	4 709	3 206	7 054	2 445	75 231	362
168 624	172 242	165 156	297 873	257 828	207 426	635 882	624 314	2 897 086	
139 459	143 442	137 909	250 606	219 243	177 146	528 109	548 715	2 430 626	
17 422	21 062	22 519	46 543	45 156	39 763	140 171	198 546	553 003	
1 983	1 715	1 277	1 723	1 113	657	1 201	492	21 827	363
54 503	55 548	47 819	76 819	60 841	42 457	106 688	132 712	700 608	
45 106	46 187	39 824	64 267	51 584	36 166	87 937	116 899	584 965	
5 344	6 455	6 043	10 721	9 588	7 346	22 525	41 895	117 095	
4 268	4 099	3 696	4 980	3 263	2 191	3 849	964	51 652	371
117 356	133 303	138 143	222 088	178 257	141 715	341 665	211 380	1 717 658	
95 996	110 501	114 776	183 779	148 368	119 486	275 785	183 019	1 412 434	
11 387	15 274	17 060	29 548	25 840	22 368	65 701	59 841	259 557	
6 169	5 290	4 228	5 634	3 548	2 033	3 219	1 038	61 254	372
169 438	171 598	158 065	251 403	193 640	131 291	281 049	279 912	1 989 220	
137 528	140 516	129 582	206 430	160 592	110 227	227 158	247 295	1 630 519	
15 866	18 050	18 071	31 678	27 611	20 673	52 954	82 811	287 853	
5 343	5 314	4 420	6 196	4 238	2 736	5 401	1 626	65 391	373
147 100	172 620	165 302	276 366	231 730	177 218	480 802	427 601	2 385 057	
119 888	142 246	135 804	227 248	192 970	149 041	388 977	378 264	1 969 955	
14 636	19 422	19 970	36 478	33 993	28 724	94 237	125 910	389 836	
4 396	3 925	2 982	4 371	2 872	1 803	2 970	791	47 089	374
120 908	127 245	111 453	194 927	156 918	116 481	259 984	202 079	1 532 916	
99 243	105 277	91 944	160 986	131 138	98 188	210 438	178 524	1 265 188	
11 977	14 061	13 150	25 318	22 459	18 408	49 639	61 441	230 820	
7 588	6 722	5 656	9 023	6 725	4 583	10 093	2 984	91 647	375
208 619	218 032	211 674	403 598	367 805	296 471	907 975	698 930	3 733 260	
170 310	179 189	174 345	334 178	308 304	250 543	735 335	610 974	3 084 677	
20 560	24 534	25 997	55 973	56 562	49 196	181 651	209 328	646 644	

Noch: **Tabelle 10. Unbeschränkt Lohn- und Einkommensteuerpflichtige<sup>1)</sup>, Gesamtbetrag der Einkünfte, nach Größenklassen des Gesamtbetrags**

AGS	Gebiet a) Steuerpflichtige b) Gesamtbetrag der Einkünfte (1 000 Euro) c) Zu versteuerndes Einkommen (1 000 Euro) d) Festzusetzende Einkommen-/ Jahreslohnsteuer <sup>1)</sup> (1 000 Euro)	Größenklassen des Gesamtbetrags					
		Nullfälle	1 - 5 000	5 000 - 10 000	10 000 - 15 000	15 000 - 20 000	20 000 - 25 000
		1	2	3	4	5	6
376	Schwandorf .....	a) 5 227	6 729	5 426	5 483	5 578	6 435
	b) -	-	14 331	41 357	68 040	97 540	145 430
	c) - 99	- 99	8 925	29 867	51 613	77 013	118 423
	d) 11	11	219	518	1 952	5 659	12 075
377	Tirschenreuth .....	a) 3 456	3 007	2 698	2 732	2 873	3 175
	b) -	-	6 433	20 563	33 803	50 392	71 527
	c) - 64	- 64	3 877	14 488	25 043	39 359	57 725
	d) 7	7	81	232	906	2 844	5 760
4	<b>Reg.-Bez. Oberfranken .....</b>	<b>a) 40 257</b>	<b>50 509</b>	<b>39 788</b>	<b>43 673</b>	<b>45 785</b>	<b>46 846</b>
	<b>b) -</b>	<b>-</b>	<b>104 199</b>	<b>303 120</b>	<b>545 327</b>	<b>801 780</b>	<b>1 054 658</b>
	<b>c) - 1 131</b>	<b>- 1 131</b>	<b>63 680</b>	<b>214 683</b>	<b>408 668</b>	<b>631 861</b>	<b>853 055</b>
	<b>d) 214</b>	<b>214</b>	<b>2 559</b>	<b>4 195</b>	<b>15 910</b>	<b>45 847</b>	<b>84 723</b>
	<b>Kreisfreie Städte</b>						
461	Bamberg, Stadt .....	a) 2 556	4 444	2 978	3 043	3 060	3 059
	b) -	-	9 083	22 570	38 129	53 749	68 967
	c) - 96	- 96	5 868	16 060	28 822	42 515	55 670
	d) 6	6	187	549	1 275	3 185	5 758
462	Bayreuth, Stadt .....	a) 2 528	5 032	2 872	2 967	3 212	2 951
	b) -	-	10 040	21 538	37 305	55 951	66 362
	c) - 117	- 117	6 580	15 392	28 195	44 027	53 544
	d) 25	25	237	300	1 177	3 129	5 296
463	Coburg, Stadt .....	a) 1 549	2 305	1 661	1 763	1 778	1 716
	b) -	-	4 950	12 553	22 083	31 080	38 478
	c) - 44	- 44	3 204	9 057	16 644	24 566	31 117
	d) 33	33	771	209	760	1 834	3 031
464	Hof, Stadt .....	a) 1 872	2 395	1 825	2 040	2 245	2 116
	b) -	-	5 094	13 857	25 617	39 190	47 652
	c) - 46	- 46	3 304	10 003	19 633	31 492	39 109
	d) 5	5	75	231	718	2 172	3 575
	<b>Landkreise</b>						
471	Bamberg .....	a) 4 549	6 421	5 166	5 493	5 678	6 294
	b) -	-	13 216	39 519	68 264	99 520	141 856
	c) - 143	- 143	7 845	28 018	51 023	77 890	114 106
	d) 37	37	145	411	1 891	5 756	11 676
472	Bayreuth .....	a) 3 836	4 132	3 795	4 136	4 356	4 428
	b) -	-	8 758	29 070	51 377	76 296	99 623
	c) - 80	- 80	4 945	20 440	38 161	59 390	79 848
	d) 9	9	337	322	1 498	4 251	7 914
473	Coburg .....	a) 2 850	3 926	3 052	3 721	3 885	3 909
	b) -	-	8 132	23 171	46 441	68 056	87 851
	c) - 97	- 97	4 972	16 489	34 942	53 986	71 605
	d) 10	10	132	319	1 366	3 890	7 173
474	Forchheim .....	a) 3 923	5 453	3 947	4 282	4 204	4 456
	b) -	-	10 862	30 024	53 045	73 800	100 232
	c) - 131	- 131	6 309	21 221	39 300	57 267	80 040
	d) 10	10	150	360	1 447	4 313	8 061
475	Hof .....	a) 4 173	4 185	3 650	4 165	4 458	4 489
	b) -	-	8 710	27 839	52 222	78 131	101 106
	c) - 82	- 82	5 125	19 561	38 925	61 778	82 257
	d) 30	30	145	319	1 492	4 351	7 925

<sup>1)</sup> Einschließlich der Steuerfälle/Steuerpflichtigen ohne Einkommensteueranmeldung, soweit Werte in der elektronischen Lohnsteuerbescheinigung enthalten waren.

<sup>1)</sup> Für Fälle ohne Einkommensteueranmeldung: Einbehalten Lohnsteuer.



**zu versteuerndes Einkommen und festzusetzende Einkommen-/Jahreslohnsteuer in Bayern 2013  
der Einkünfte in regionaler Gliederung**

der Einkünfte von ... bis unter ... Euro									AGS
25 000 - 30 000	30 000 - 35 000	35 000 - 40 000	40 000 - 50 000	50 000 - 60 000	60 000 - 70 000	70 000 - 125 000	125 000 oder mehr	Insgesamt	
7	8	9	10	11	12	13	14	15	
6 623	5 869	4 902	6 756	4 627	2 873	4 932	1 221	72 681	376
181 778	190 569	183 232	301 209	252 904	185 760	434 988	321 981	2 419 119	
149 018	157 455	152 035	249 871	212 353	157 111	353 429	282 346	1 999 360	
17 740	21 092	21 965	40 277	37 561	29 989	84 628	105 375	379 062	
3 345	3 037	2 473	3 468	2 052	1 301	1 963	550	36 130	377
91 816	98 647	92 646	154 656	112 068	84 103	171 029	148 790	1 136 472	
74 891	80 968	76 514	128 153	93 700	70 550	138 195	130 802	934 199	
8 839	10 596	10 981	20 013	16 104	13 245	32 185	40 900	162 693	
<b>45 008</b>	<b>39 117</b>	<b>32 451</b>	<b>46 866</b>	<b>30 477</b>	<b>20 049</b>	<b>37 597</b>	<b>11 126</b>	<b>529 549</b>	<b>4</b>
<b>1 236 440</b>	<b>1 268 483</b>	<b>1 214 018</b>	<b>2 091 301</b>	<b>1 665 661</b>	<b>1 296 679</b>	<b>3 337 937</b>	<b>3 019 888</b>	<b>17 939 492</b>	
<b>1 011 558</b>	<b>1 047 958</b>	<b>1 003 841</b>	<b>1 730 140</b>	<b>1 392 655</b>	<b>1 093 243</b>	<b>2 715 509</b>	<b>2 674 862</b>	<b>14 840 580</b>	
<b>119 771</b>	<b>141 159</b>	<b>148 434</b>	<b>281 385</b>	<b>250 512</b>	<b>214 408</b>	<b>662 538</b>	<b>910 805</b>	<b>2 882 460</b>	
2 912	2 496	2 150	3 363	2 068	1 384	2 717	1 003	37 233	461
79 982	80 859	80 500	150 169	113 093	89 479	241 605	269 564	1 297 750	
65 662	66 815	66 850	125 138	94 957	75 909	197 949	235 319	1 077 439	
8 103	9 540	10 570	22 578	18 983	16 341	50 202	84 249	231 527	
2 931	2 588	2 085	2 943	1 957	1 224	2 417	955	36 662	462
80 565	83 901	77 937	131 164	106 909	79 025	216 076	262 943	1 229 716	
66 197	69 479	64 836	109 469	90 077	67 073	178 118	234 098	1 026 968	
7 963	9 750	9 944	18 764	16 999	13 928	45 106	80 388	213 004	
1 520	1 578	1 315	1 781	1 187	798	1 604	593	21 148	463
41 842	51 298	49 193	79 616	64 769	51 530	143 298	202 175	792 866	
34 269	42 863	41 191	66 438	55 035	43 945	117 537	181 708	667 531	
4 140	6 011	6 551	11 721	10 833	9 294	29 482	64 686	149 355	
1 911	1 449	1 128	1 565	943	674	1 147	383	21 693	464
52 558	46 918	42 105	69 756	51 610	43 543	101 483	102 823	642 206	
43 440	39 065	35 266	58 212	43 331	36 792	83 632	90 592	533 824	
4 899	5 314	5 083	9 514	7 927	7 373	20 453	29 769	97 107	
6 586	5 355	5 037	7 549	4 797	3 016	5 707	1 429	73 077	471
180 950	173 736	188 781	337 455	261 847	195 115	504 228	415 204	2 619 690	
147 476	142 550	155 549	278 290	218 010	164 068	407 805	369 810	2 162 296	
17 702	19 192	23 113	45 251	38 414	31 413	98 221	132 361	425 581	
4 390	4 086	3 291	4 990	3 271	2 266	3 854	1 008	51 839	472
120 457	132 561	123 151	222 956	179 114	146 722	337 806	221 964	1 749 855	
97 744	108 857	101 243	183 865	149 504	123 215	273 503	192 069	1 432 704	
11 613	14 723	14 906	29 536	25 937	23 450	64 788	63 871	263 155	
3 463	3 157	2 687	3 803	2 577	1 700	3 187	809	42 726	473
95 199	102 584	100 481	169 246	140 997	110 006	281 219	284 668	1 518 051	
78 392	85 133	83 438	140 117	117 996	93 101	228 323	257 394	1 265 791	
9 251	11 424	12 221	22 720	21 413	18 082	54 817	84 828	247 642	
4 479	4 040	3 481	5 374	3 724	2 746	6 530	1 828	58 467	474
122 968	131 016	130 215	239 582	203 767	177 853	593 083	400 446	2 266 893	
99 604	107 336	106 599	196 840	169 693	149 234	481 299	352 355	1 866 965	
12 041	14 749	16 132	32 472	31 406	29 898	120 978	118 248	390 266	
4 071	3 378	2 643	3 695	2 450	1 682	2 675	762	46 476	475
111 868	109 403	98 844	165 119	133 989	108 770	235 774	198 866	1 430 640	
91 588	90 633	81 677	136 900	111 981	91 897	191 762	174 814	1 178 816	
10 652	11 676	11 543	21 151	19 264	17 526	45 734	59 273	211 081	

Noch: **Tabelle 10. Unbeschränkt Lohn- und Einkommensteuerpflichtige<sup>1)</sup>, Gesamtbetrag der Einkünfte, nach Größenklassen des Gesamtbetrags**

AGS	Gebiet a) Steuerpflichtige b) Gesamtbetrag der Einkünfte (1 000 Euro) c) Zu versteuerndes Einkommen (1 000 Euro) d) Festzusetzende Einkommen-/Jahreslohnsteuer <sup>1)</sup> (1 000 Euro)	Größenklassen des Gesamtbetrags					
		Nullfälle	1 - 5 000	5 000 - 10 000	10 000 - 15 000	15 000 - 20 000	20 000 - 25 000
		1	2	3	4	5	6
476	Kronach .....	a) 2 435	2 855	2 692	2 879	3 175	3 398
		b) -	6 075	20 744	36 059	55 655	76 487
		c) - 74	3 617	14 619	26 860	43 995	62 279
		d) 8	91	306	1 060	3 248	6 239
477	Kulmbach .....	a) 3 176	3 232	2 801	3 097	3 204	3 272
		b) -	6 256	21 397	38 782	56 093	73 712
		c) - 68	3 807	14 946	28 861	44 407	59 732
		d) 24	102	298	1 083	3 239	6 020
478	Lichtenfels .....	a) 2 435	2 920	2 620	2 865	3 265	3 449
		b) -	6 396	19 989	35 721	57 129	77 763
		c) - 95	4 060	14 137	26 787	45 278	63 061
		d) 5	86	302	1 046	3 219	6 153
479	Wunsiedel i.Fichtelgebirge .....	a) 4 375	3 209	2 729	3 222	3 265	3 309
		b) -	6 626	20 851	40 282	57 132	74 567
		c) - 58	4 045	14 741	30 515	45 270	60 687
		d) 12	103	269	1 098	3 260	5 904
5	<b>Reg.-Bez. Mittelfranken .....</b>	<b>a) 57 916</b>	<b>89 495</b>	<b>65 262</b>	<b>70 907</b>	<b>70 675</b>	<b>71 853</b>
		<b>b) -</b>	<b>184 161</b>	<b>494 775</b>	<b>883 760</b>	<b>1 236 869</b>	<b>1 616 371</b>
		<b>c) - 1 568</b>	<b>114 489</b>	<b>356 065</b>	<b>663 395</b>	<b>973 329</b>	<b>1 310 034</b>
		<b>d) 857</b>	<b>4 167</b>	<b>8 588</b>	<b>26 979</b>	<b>72 656</b>	<b>132 156</b>
	<b>Kreisfreie Städte</b>						
561	Ansbach, Stadt .....	a) 1 150	1 924	1 557	1 822	1 853	1 789
		b) -	3 936	11 852	22 717	32 363	40 357
		c) - 19	2 572	8 483	17 162	25 614	32 685
		d) 4	74	190	678	1 870	3 319
562	Erlangen, Stadt .....	a) 2 941	6 145	3 783	4 025	3 989	3 941
		b) -	13 063	28 412	50 195	69 851	88 484
		c) - 101	8 423	20 595	37 737	54 222	70 768
		d) 14	344	609	1 824	4 344	7 520
563	Fürth, Stadt .....	a) 4 714	6 670	5 129	5 204	5 203	5 256
		b) -	13 920	38 689	64 821	91 066	117 902
		c) - 139	8 870	28 427	49 218	72 512	96 598
		d) 42	540	995	2 059	5 485	9 896
564	Nürnberg, Stadt .....	a) 18 512	30 666	22 406	24 052	23 425	22 241
		b) -	65 427	168 768	300 117	409 354	499 708
		c) - 462	41 942	124 608	228 778	327 069	410 518
		d) 478	1 432	2 985	9 669	24 753	41 221
565	Schwabach, Stadt .....	a) 1 380	1 808	1 406	1 586	1 649	1 673
		b) -	3 709	10 632	19 822	28 876	37 673
		c) - 29	2 273	7 644	14 935	22 505	30 503
		d) 5	51	217	605	1 629	3 040
	<b>Landkreise</b>						
571	Ansbach .....	a) 5 283	8 640	6 403	6 984	7 005	7 363
		b) -	16 736	49 065	86 916	122 689	165 838
		c) - 158	10 522	34 933	65 181	96 467	133 914
		d) 64	305	705	2 436	7 091	13 570
572	Erlangen-Höchstadt .....	a) 4 134	6 538	3 980	4 455	4 435	4 733
		b) -	13 061	30 169	55 349	77 619	106 387
		c) - 100	7 733	21 213	41 135	59 844	84 654
		d) 17	289	386	1 640	4 525	8 648

<sup>1)</sup> Einschließlich der Steuerfälle/Steuerpflichtigen ohne Einkommensteueranmeldung, soweit Werte in der elektronischen Lohnsteuerbescheinigung enthalten waren.

<sup>1)</sup> Für Fälle ohne Einkommensteueranmeldung: Einbehalten Lohnsteuer.

**zu versteuerndes Einkommen und festzusetzende Einkommen-/Jahreslohnsteuer in Bayern 2013  
der Einkünfte in regionaler Gliederung**

der Einkünfte von ... bis unter ... Euro									AGS
25 000 - 30 000	30 000 - 35 000	35 000 - 40 000	40 000 - 50 000	50 000 - 60 000	60 000 - 70 000	70 000 - 125 000	125 000 oder mehr	Insgesamt	
7	8	9	10	11	12	13	14	15	
3 116	2 733	2 042	2 828	1 811	1 076	1 827	537	33 404	476
85 522	88 562	76 395	126 315	98 820	69 543	161 125	147 572	1 048 873	
70 355	73 403	62 948	103 958	82 579	58 463	131 252	128 767	863 020	
8 252	9 564	8 871	15 951	14 097	11 184	31 190	44 559	154 619	
3 186	2 884	2 274	3 194	2 075	1 316	2 358	716	36 785	477
87 603	93 500	85 030	142 402	113 333	85 060	209 232	188 975	1 201 374	
71 825	77 432	70 562	117 482	94 494	71 683	169 753	166 981	991 897	
8 555	10 410	10 331	18 574	16 598	13 509	40 700	54 553	183 995	
3 115	2 588	2 059	2 892	1 809	1 052	1 715	535	33 319	478
85 413	83 859	77 013	128 847	98 643	68 013	149 769	137 791	1 026 348	
69 507	69 198	63 394	106 159	82 234	56 914	121 267	122 400	844 301	
7 917	9 045	9 027	16 418	14 319	10 941	28 573	40 747	147 798	
3 328	2 785	2 259	2 889	1 808	1 115	1 859	568	36 720	479
91 513	90 287	84 372	128 674	98 770	72 019	163 241	186 896	1 115 231	
75 499	75 195	70 287	107 272	82 764	60 949	133 310	168 555	929 028	
8 684	9 762	10 142	16 736	14 322	11 471	32 295	53 274	167 331	
<b>70 199</b>	<b>64 381</b>	<b>53 471</b>	<b>81 286</b>	<b>54 358</b>	<b>37 384</b>	<b>81 504</b>	<b>25 484</b>	<b>894 175</b>	<b>5</b>
<b>1 930 201</b>	<b>2 088 226</b>	<b>2 001 103</b>	<b>3 632 274</b>	<b>2 972 090</b>	<b>2 420 002</b>	<b>7 329 380</b>	<b>6 219 272</b>	<b>33 008 483</b>	
<b>1 587 692</b>	<b>1 732 786</b>	<b>1 663 711</b>	<b>3 027 374</b>	<b>2 498 816</b>	<b>2 052 333</b>	<b>6 018 560</b>	<b>5 492 779</b>	<b>27 489 795</b>	
<b>193 705</b>	<b>242 805</b>	<b>255 809</b>	<b>520 601</b>	<b>474 649</b>	<b>421 934</b>	<b>1 523 465</b>	<b>1 860 712</b>	<b>5 739 084</b>	
1 934	1 748	1 274	2 003	1 255	745	1 381	439	20 874	561
53 164	56 698	47 669	89 454	68 600	48 171	122 064	108 675	705 718	
43 859	47 316	39 686	74 806	57 852	40 847	100 196	95 680	586 737	
5 283	6 542	5 995	12 700	10 729	7 974	24 671	33 204	113 233	
3 822	3 622	3 097	5 311	3 895	2 937	7 761	2 468	57 737	562
105 079	117 459	115 758	238 016	213 030	190 240	710 846	550 209	2 490 641	
85 354	96 435	96 037	199 733	180 332	163 138	591 007	478 409	2 082 089	
10 682	13 880	15 656	37 050	37 676	37 505	160 459	165 688	493 249	
5 066	4 460	3 669	5 751	3 816	2 603	5 727	1 610	64 878	563
139 450	144 541	137 307	256 474	208 659	168 367	515 850	451 460	2 348 508	
116 353	121 336	115 383	215 858	176 749	143 291	427 120	395 138	1 966 715	
14 491	17 349	18 345	38 230	35 321	30 319	109 649	130 906	413 626	
20 287	18 456	15 589	23 750	15 124	10 077	20 714	6 505	271 804	564
557 493	598 760	583 804	1 061 255	825 970	652 176	1 854 943	1 636 929	9 214 703	
463 899	502 478	491 581	896 912	702 800	557 837	1 549 169	1 453 959	7 751 090	
57 138	72 528	79 115	162 718	141 654	121 639	402 910	497 250	1 615 490	
1 730	1 517	1 243	1 875	1 207	826	1 938	654	20 492	565
47 507	49 224	46 428	83 800	66 066	53 452	174 945	177 881	800 015	
39 235	40 962	38 494	69 775	55 671	45 286	142 869	158 095	668 218	
4 763	5 819	5 797	12 064	10 559	9 118	35 501	51 615	140 785	
8 039	7 570	5 816	8 640	5 717	3 745	6 279	1 726	89 210	571
221 252	245 392	217 574	386 447	312 523	242 272	550 248	486 968	3 103 921	
181 635	201 938	178 731	317 319	259 303	202 633	443 135	434 122	2 559 674	
22 062	27 208	25 914	50 274	44 226	37 852	102 962	144 815	479 486	
4 741	4 204	3 809	6 262	4 287	3 301	9 368	3 377	67 624	572
130 518	136 385	142 587	279 435	234 655	213 982	860 954	739 391	3 020 491	
105 077	111 511	117 514	230 966	196 387	180 830	700 742	648 948	2 506 452	
12 735	15 591	17 974	39 606	37 430	36 984	180 867	220 637	577 329	

Noch: **Tabelle 10. Unbeschränkt Lohn- und Einkommensteuerpflichtige<sup>1)</sup>, Gesamtbetrag der Einkünfte, nach Größenklassen des Gesamtbetrags**

AGS	Gebiet a) Steuerpflichtige b) Gesamtbetrag der Einkünfte (1 000 Euro) c) Zu versteuerndes Einkommen (1 000 Euro) d) Festzusetzende Einkommen-/Jahreslohnsteuer <sup>1)</sup> (1 000 Euro)	Größenklassen des Gesamtbetrags					
		Nullfälle	1 -5 000	5 000 -10 000	10 000 -15 000	15 000 -20 000	20 000 -25 000
		1	2	3	4	5	6
573	Fürth .....	a) 3 941	5 202	3 802	4 304	4 369	4 647
		b) -	10 574	29 052	53 473	76 548	104 670
		c) - 101	6 267	20 462	39 125	59 447	84 351
		d) 92	221	437	1 494	4 263	8 338
574	Nürnberger Land .....	a) 6 206	7 730	5 582	6 349	6 497	6 810
		b) -	15 291	42 406	79 378	113 965	153 348
		c) - 138	9 015	29 433	58 622	88 353	122 726
		d) 42	402	846	2 479	6 512	12 273
575	Neustadt a.d.Aisch-Bad Windsheim	a) 2 879	4 154	3 506	3 852	3 955	4 456
		b) -	8 316	26 835	47 946	69 259	100 530
		c) - 70	4 849	18 678	35 333	54 045	81 405
		d) 29	146	395	1 347	3 970	8 239
576	Roth .....	a) 3 859	5 590	4 287	4 637	4 655	5 006
		b) -	11 114	32 776	57 631	81 521	112 856
		c) - 128	6 707	23 107	42 541	63 381	90 743
		d) 23	171	495	1 531	4 571	9 039
577	Weißenburg-Gunzenhausen .....	a) 2 917	4 428	3 421	3 637	3 640	3 938
		b) -	9 014	26 118	45 395	63 756	88 620
		c) - 122	5 317	18 483	33 628	49 869	71 168
		d) 48	191	329	1 216	3 643	7 054
6	<b>Reg.-Bez. Unterfranken .....</b>	<b>a) 46 307</b>	<b>69 584</b>	<b>47 539</b>	<b>51 173</b>	<b>50 517</b>	<b>52 473</b>
		<b>b) -</b>	<b>137 654</b>	<b>361 528</b>	<b>635 852</b>	<b>884 495</b>	<b>1 181 150</b>
		<b>c) - 1 427</b>	<b>83 982</b>	<b>257 377</b>	<b>475 189</b>	<b>694 335</b>	<b>952 327</b>
		<b>d) 238</b>	<b>3 465</b>	<b>5 142</b>	<b>19 286</b>	<b>51 230</b>	<b>95 549</b>
	<b>Kreisfreie Städte</b>						
661	Aschaffenburg, Stadt .....	a) 2 368	3 493	2 674	2 772	2 846	2 782
		b) -	7 346	20 175	34 627	49 716	62 675
		c) - 83	4 418	14 458	26 026	39 240	50 930
		d) 40	371	345	1 167	2 894	5 237
662	Schweinfurt, Stadt .....	a) 2 714	4 015	2 143	2 329	2 131	2 022
		b) -	7 253	16 203	29 069	37 283	45 355
		c) - 44	4 662	11 800	21 951	29 549	36 754
		d) 7	110	295	882	2 156	3 520
663	Würzburg, Stadt .....	a) 4 252	9 812	5 003	5 419	5 245	5 479
		b) -	19 438	37 706	67 455	91 745	123 074
		c) - 205	12 898	27 452	50 835	72 850	99 987
		d) 15	362	758	2 070	5 652	10 821
	<b>Landkreise</b>						
671	Aschaffenburg .....	a) 6 365	7 661	5 845	6 448	6 282	6 684
		b) -	15 613	44 520	80 023	110 088	150 591
		c) - 154	8 968	31 351	59 688	86 080	121 246
		d) 16	254	581	3 229	6 321	12 040
672	Bad Kissingen .....	a) 3 233	4 802	4 037	4 257	4 343	4 497
		b) -	9 560	30 983	52 927	75 833	101 246
		c) - 154	5 642	21 905	39 266	59 016	81 024
		d) 8	230	378	1 380	4 205	7 831
673	Rhön-Grabfeld .....	a) 2 393	3 778	2 860	3 185	3 206	3 228
		b) -	7 685	21 775	39 592	56 110	72 759
		c) - 58	4 874	15 474	29 561	44 047	58 432
		d) 8	86	416	1 048	3 251	5 795

<sup>1)</sup> Einschließlich der Steuerfälle/Steuerpflichtigen ohne Einkommensteueranmeldung, soweit Werte in der elektronischen Lohnsteuerbescheinigung enthalten waren.

<sup>1)</sup> Für Fälle ohne Einkommensteueranmeldung: Einbehalten Lohnsteuer.

**zu versteuerndes Einkommen und festzusetzende Einkommen-/Jahreslohnsteuer in Bayern 2013  
der Einkünfte in regionaler Gliederung**

der Einkünfte von ... bis unter ... Euro									AGS
25 000 - 30 000	30 000 - 35 000	35 000 - 40 000	40 000 - 50 000	50 000 - 60 000	60 000 - 70 000	70 000 - 125 000	125 000 oder mehr	Insgesamt	
7	8	9	10	11	12	13	14	15	
4 571	4 173	3 481	5 452	3 838	2 826	6 655	1 969	59 230	573
125 594	135 453	130 334	243 619	210 085	183 218	600 345	427 409	2 330 376	
103 198	112 386	108 273	202 428	176 695	155 616	491 641	376 305	1 936 094	
12 415	15 699	16 768	34 564	32 949	31 224	121 886	127 057	407 404	
6 578	5 998	5 137	7 778	5 447	3 846	8 905	2 858	85 721	574
180 905	194 430	192 497	347 635	297 929	248 968	802 572	707 802	3 377 127	
147 941	160 604	159 332	288 180	248 905	210 383	654 609	627 458	2 805 423	
17 982	22 320	24 317	48 362	45 809	41 770	164 053	214 332	601 498	
4 191	3 858	3 117	4 395	2 942	1 928	3 795	1 086	48 114	575
114 992	125 061	116 686	196 418	161 014	124 902	338 183	273 986	1 704 128	
93 575	102 945	95 716	161 043	133 214	104 598	271 922	241 434	1 398 688	
11 211	13 893	13 626	25 347	23 153	19 754	65 011	83 051	269 173	
5 159	4 854	4 079	5 760	4 056	2 753	5 979	1 842	62 516	576
141 840	157 509	152 366	257 347	221 875	178 247	533 406	420 175	2 358 662	
115 530	129 925	125 877	212 178	185 111	150 650	432 868	372 722	1 951 212	
13 797	17 742	18 472	34 563	33 344	29 394	105 160	124 427	392 728	
4 081	3 921	3 160	4 309	2 774	1 797	3 002	950	45 975	577
112 408	127 313	118 094	192 375	151 684	116 005	265 025	238 386	1 554 193	
92 036	104 950	97 086	158 178	125 798	97 223	213 282	210 508	1 277 403	
11 145	14 234	13 831	25 125	21 799	18 402	50 336	67 730	235 082	
<b>52 915</b>	<b>49 859</b>	<b>42 595</b>	<b>64 211</b>	<b>40 229</b>	<b>26 707</b>	<b>50 720</b>	<b>15 944</b>	<b>660 773</b>	<b>6</b>
<b>1 454 999</b>	<b>1 618 482</b>	<b>1 594 199</b>	<b>2 866 074</b>	<b>2 196 803</b>	<b>1 728 295</b>	<b>4 506 906</b>	<b>4 097 491</b>	<b>23 263 928</b>	
<b>1 187 549</b>	<b>1 336 345</b>	<b>1 320 283</b>	<b>2 377 275</b>	<b>1 839 148</b>	<b>1 457 572</b>	<b>3 667 139</b>	<b>3 624 593</b>	<b>19 271 686</b>	
<b>143 458</b>	<b>182 852</b>	<b>198 494</b>	<b>394 604</b>	<b>333 559</b>	<b>288 635</b>	<b>903 258</b>	<b>1 240 828</b>	<b>3 860 599</b>	
2 855	2 523	2 114	3 365	2 143	1 338	2 832	1 085	35 190	661
78 447	81 875	79 043	150 937	116 911	86 573	252 491	308 015	1 328 833	
65 227	68 317	66 356	127 041	99 044	73 334	209 379	277 539	1 121 227	
7 936	9 602	10 308	22 559	19 537	15 657	53 460	97 953	247 066	
1 822	1 636	1 551	2 792	1 264	803	1 506	515	27 243	662
50 029	53 076	58 157	123 580	68 752	51 876	133 770	152 821	827 224	
40 900	44 156	48 464	104 296	58 243	44 182	110 332	137 473	692 716	
4 700	5 963	7 719	17 412	11 080	9 370	28 438	45 366	137 017	
5 288	4 729	4 039	5 815	3 668	2 468	4 769	1 877	67 863	663
145 542	153 489	151 014	259 260	200 189	159 602	427 216	615 852	2 451 583	
120 389	127 807	126 044	217 203	168 932	135 761	353 284	554 813	2 068 051	
15 568	18 841	20 416	39 808	33 911	29 872	91 759	191 743	461 596	
6 589	6 145	5 257	8 375	5 560	3 850	8 369	3 065	86 495	671
181 261	199 374	196 876	375 056	303 822	249 267	753 804	737 262	3 397 558	
148 504	165 049	163 439	311 720	254 899	210 967	615 006	654 736	2 831 499	
17 765	22 622	24 463	52 239	46 923	42 355	153 751	231 277	613 837	
4 412	4 046	3 339	4 922	2 881	1 739	2 951	888	50 347	672
121 184	131 244	125 042	219 215	157 022	112 505	259 023	227 300	1 623 084	
98 381	107 301	102 627	180 630	130 575	94 613	209 914	200 768	1 331 508	
11 357	13 917	14 749	28 351	22 647	17 852	49 963	68 381	241 248	
3 116	3 139	2 651	3 836	2 315	1 568	2 473	714	38 462	673
85 621	101 950	99 322	171 098	126 410	101 429	216 253	181 859	1 281 864	
69 558	83 785	81 860	140 817	105 095	85 032	174 258	159 217	1 051 952	
8 271	11 172	11 876	22 600	18 134	16 344	42 080	51 067	192 149	

Noch: **Tabelle 10. Unbeschränkt Lohn- und Einkommensteuerpflichtige<sup>1)</sup>, Gesamtbetrag der Einkünfte, nach Größenklassen des Gesamtbetrags**

AGS	Gebiet a) Steuerpflichtige b) Gesamtbetrag der Einkünfte (1 000 Euro) c) Zu versteuerndes Einkommen (1 000 Euro) d) Festzusetzende Einkommen-/Jahreslohnsteuer <sup>1)</sup> (1 000 Euro)	Größenklassen des Gesamtbetrags					
		Nullfälle	1 - 5 000	5 000 - 10 000	10 000 - 15 000	15 000 - 20 000	20 000 - 25 000
		1	2	3	4	5	6
674	Haßberge .....	a) 3 685	4 369	3 003	3 278	3 200	3 481
	b) -	-	8 189	22 657	40 730	56 124	78 384
	c) - 91	- 91	4 787	15 934	30 369	44 163	63 082
	d) 7	7	354	247	1 136	3 315	6 204
675	Kitzingen .....	a) 2 675	4 861	3 645	3 633	3 676	3 848
	b) -	-	9 882	27 688	45 125	64 440	86 551
	c) - 144	- 144	6 013	19 490	33 555	50 518	69 714
	d) 7	7	282	368	1 384	3 779	7 004
676	Miltenberg .....	a) 4 504	6 815	4 667	4 817	4 687	4 873
	b) -	-	13 702	35 581	59 687	82 103	109 741
	c) - 88	- 88	8 137	25 508	44 976	64 875	89 519
	d) 36	36	668	560	1 898	4 857	8 936
677	Main-Spessart .....	a) 4 818	5 804	4 381	4 981	4 752	4 875
	b) -	-	11 907	33 461	61 617	83 278	109 833
	c) - 152	- 152	7 131	23 726	46 061	64 903	87 839
	d) 11	11	209	347	1 802	4 633	8 629
678	Schweinfurt .....	a) 5 218	6 572	3 993	4 241	4 128	4 223
	b) -	-	12 070	30 426	52 453	72 234	95 026
	c) - 109	- 109	7 000	21 656	39 166	56 500	76 199
	d) 22	22	287	331	1 327	4 091	7 483
679	Würzburg .....	a) 4 082	7 602	5 288	5 813	6 021	6 481
	b) -	-	15 009	40 353	72 546	105 540	145 913
	c) - 143	- 143	9 451	28 622	53 734	82 593	117 599
	d) 59	59	252	517	1 963	6 077	12 049
7	<b>Reg.-Bez. Schwaben .....</b>	<b>a) 59 318</b>	<b>88 008</b>	<b>68 375</b>	<b>73 206</b>	<b>69 868</b>	<b>73 823</b>
	<b>b) -</b>	<b>-</b>	<b>183 481</b>	<b>520 689</b>	<b>909 674</b>	<b>1 222 755</b>	<b>1 662 804</b>
	<b>c) - 1 937</b>	<b>- 1 937</b>	<b>112 089</b>	<b>369 431</b>	<b>679 760</b>	<b>960 025</b>	<b>1 348 141</b>
	<b>d) 1 040</b>	<b>1 040</b>	<b>3 798</b>	<b>8 415</b>	<b>27 347</b>	<b>71 719</b>	<b>137 828</b>
	<b>Kreisfreie Städte</b>						
761	Augsburg, Stadt .....	a) 9 354	15 907	11 719	11 894	11 626	11 823
	b) -	-	34 322	88 408	148 422	203 338	265 552
	c) - 314	- 314	22 111	64 209	112 633	161 697	218 189
	d) 126	126	732	1 563	4 751	12 129	22 383
762	Kaufbeuren, Stadt .....	a) 1 096	1 905	1 572	1 821	1 756	1 870
	b) -	-	4 096	11 996	22 757	30 778	42 181
	c) - 52	- 52	2 638	8 590	17 125	24 421	34 378
	d) 15	15	66	217	642	1 814	3 432
763	Kempten (Allgäu), Stadt .....	a) 2 388	3 568	2 675	2 787	2 849	2 899
	b) -	-	7 472	20 327	34 740	49 770	65 497
	c) - 61	- 61	4 808	14 768	26 193	39 401	53 560
	d) 7	7	191	531	1 082	3 017	5 654
764	Memmingen, Stadt .....	a) 1 460	1 826	1 556	1 720	1 672	1 727
	b) -	-	3 731	11 832	21 389	29 229	39 003
	c) - 32	- 32	2 369	8 549	16 027	23 149	31 976
	d) 14	14	89	187	645	1 783	3 254
	<b>Landkreise</b>						
771	Aichach-Friedberg .....	a) 3 743	5 310	4 494	4 770	4 581	4 986
	b) -	-	11 216	34 379	59 313	80 180	112 313
	c) - 148	- 148	6 526	24 099	43 604	62 189	90 005
	d) 25	25	183	665	1 528	4 807	9 363

<sup>1)</sup> Einschließlich der Steuerfälle/Steuerpflichtigen ohne Einkommensteueranmeldung, soweit Werte in der elektronischen Lohnsteuerbescheinigung enthalten waren.

<sup>1)</sup> Für Fälle ohne Einkommensteueranmeldung: Einbehalten Lohnsteuer.

**zu versteuerndes Einkommen und festzusetzende Einkommen-/Jahreslohnsteuer in Bayern 2013  
der Einkünfte in regionaler Gliederung**

der Einkünfte von ... bis unter ... Euro									AGS
25 000 - 30 000	30 000 - 35 000	35 000 - 40 000	40 000 - 50 000	50 000 - 60 000	60 000 - 70 000	70 000 - 125 000	125 000 oder mehr	Insgesamt	
7	8	9	10	11	12	13	14	15	
3 511	3 251	3 208	4 293	2 540	1 676	2 641	686	42 822	674
96 305	105 569	120 124	191 299	138 727	108 368	230 671	157 265	1 354 412	
78 108	86 640	98 938	157 440	115 602	90 866	186 511	136 925	1 109 274	
9 048	11 465	14 413	25 199	20 095	17 107	44 010	43 474	196 074	
4 024	3 561	2 766	3 885	2 575	1 623	3 020	966	44 758	675
110 624	115 548	103 544	173 680	140 530	105 170	267 710	285 973	1 536 466	
90 395	94 645	84 878	142 542	116 727	87 826	215 193	248 552	1 259 905	
10 904	12 734	12 435	22 819	20 363	16 759	52 606	81 736	243 181	
5 103	5 319	4 377	6 110	3 897	2 549	4 683	1 503	63 904	676
140 505	172 763	163 483	272 864	212 944	164 653	416 112	364 039	2 208 179	
115 666	144 369	136 541	227 202	178 535	139 154	338 153	322 219	1 834 767	
13 991	19 385	19 910	36 764	31 543	26 742	82 114	110 283	357 687	
5 062	5 089	4 482	6 652	4 180	2 802	5 431	1 296	64 605	677
139 379	165 234	167 741	296 515	228 651	181 578	479 461	299 980	2 258 635	
110 462	136 106	139 139	245 934	191 335	152 788	388 214	259 342	1 852 826	
13 465	18 888	21 163	40 076	33 941	29 603	93 388	88 753	354 910	
4 199	4 120	3 614	6 536	3 955	2 590	4 842	1 167	59 398	678
115 453	133 855	135 421	291 434	216 078	167 699	429 222	261 579	2 012 952	
93 981	109 895	111 663	241 694	181 067	141 256	347 704	229 656	1 657 329	
11 131	14 793	16 733	40 316	32 439	27 330	84 368	75 018	315 670	
6 934	6 301	5 197	7 630	5 251	3 701	7 203	2 182	79 686	679
190 648	204 506	194 431	341 136	286 767	239 573	641 173	505 544	2 983 138	
155 979	168 274	160 334	280 756	239 095	201 791	519 190	443 354	2 460 630	
19 323	23 470	24 307	46 462	42 946	39 644	127 320	155 777	500 164	
<b>77 117</b>	<b>72 379</b>	<b>59 983</b>	<b>89 423</b>	<b>59 026</b>	<b>39 077</b>	<b>76 568</b>	<b>23 726</b>	<b>929 897</b>	<b>7</b>
<b>2 121 548</b>	<b>2 347 977</b>	<b>2 243 782</b>	<b>3 995 836</b>	<b>3 224 989</b>	<b>2 527 772</b>	<b>6 817 198</b>	<b>6 253 184</b>	<b>34 031 688</b>	
<b>1 750 224</b>	<b>1 952 012</b>	<b>1 868 148</b>	<b>3 330 184</b>	<b>2 710 642</b>	<b>2 140 944</b>	<b>5 561 630</b>	<b>5 557 826</b>	<b>28 339 119</b>	
<b>216 103</b>	<b>273 065</b>	<b>284 472</b>	<b>562 197</b>	<b>500 147</b>	<b>427 899</b>	<b>1 373 214</b>	<b>1 866 862</b>	<b>5 754 106</b>	
11 475	10 244	8 429	12 396	8 072	5 252	10 302	3 009	141 502	761
315 389	332 159	315 556	554 560	440 881	339 747	918 254	739 482	4 696 070	
263 093	279 078	265 466	467 272	374 552	290 313	762 146	654 633	3 935 078	
32 404	39 741	41 562	83 179	73 919	61 731	195 514	231 493	801 227	
2 100	1 766	1 386	2 084	1 192	770	1 213	420	20 951	762
57 764	57 318	51 725	93 005	65 165	49 780	106 731	112 354	705 650	
47 840	47 750	43 259	77 986	54 724	42 327	87 301	100 499	588 786	
5 619	6 500	6 457	13 131	9 742	8 313	21 314	33 756	111 018	
3 051	3 042	2 252	3 028	1 802	1 187	2 109	673	34 310	763
83 966	98 671	84 144	135 021	98 196	76 654	187 996	203 105	1 145 558	
69 805	83 022	70 733	113 386	83 096	65 420	154 471	184 164	962 766	
8 540	11 611	10 858	19 307	15 721	13 207	39 301	63 169	192 196	
1 966	1 845	1 615	2 156	1 312	800	1 387	480	21 522	764
54 123	59 790	60 277	95 866	71 714	51 631	122 742	192 627	813 953	
45 007	50 272	50 967	80 300	60 552	43 857	100 842	175 946	689 781	
5 578	6 975	7 680	13 511	11 104	8 838	24 911	59 590	144 160	
5 315	4 934	3 946	6 339	4 434	3 070	7 170	2 319	65 411	771
146 107	160 020	147 752	283 637	242 280	198 869	644 103	546 036	2 666 203	
119 332	131 686	121 177	234 254	202 497	168 239	523 121	483 732	2 210 315	
14 841	18 510	18 397	39 504	37 144	33 538	129 771	156 065	464 342	

Noch: **Tabelle 10. Unbeschränkt Lohn- und Einkommensteuerpflichtige<sup>1)</sup>, Gesamtbetrag der Einkünfte, nach Größenklassen des Gesamtbetrags**

AGS	Gebiet a) Steuerpflichtige b) Gesamtbetrag der Einkünfte (1 000 Euro) c) Zu versteuerndes Einkommen (1 000 Euro) d) Festzusetzende Einkommen-/ Jahreslohnsteuer <sup>1)</sup> (1 000 Euro)	Größenklassen des Gesamtbetrags					
		Nullfälle	1 -5 000	5 000 -10 000	10 000 -15 000	15 000 -20 000	20 000 -25 000
		1	2	3	4	5	6
772	Augsburg .....	a) 7 839	10 735	8 456	9 360	9 045	9 668
	b) -	-	22 489	64 466	116 176	158 230	217 808
	c) - 300	13 340	45 488	86 271	123 199	175 456	
	d) 369	431	1 001	3 519	8 959	17 667	
773	Dillingen a.d.Donau .....	a) 3 399	4 407	3 332	3 560	3 245	3 728
	b) -	9 079	25 379	43 842	56 835	83 915	
	c) - 103	5 830	17 938	32 795	44 486	68 002	
	d) 10	141	338	1 156	3 237	7 005	
774	Günzburg .....	a) 3 757	5 923	4 519	4 772	4 435	4 918
	b) -	12 375	34 464	58 901	77 566	110 803	
	c) - 149	7 761	24 405	44 358	61 007	90 116	
	d) 13	234	506	1 767	4 537	9 034	
775	Neu-Ulm .....	a) 6 879	8 787	5 803	6 456	6 160	6 407
	b) -	17 174	44 240	80 140	107 978	144 288	
	c) - 153	10 813	32 210	60 462	85 209	117 469	
	d) 126	325	656	2 640	6 350	11 768	
776	Lindau (Bodensee) .....	a) 2 652	4 055	3 031	3 344	3 184	3 208
	b) -	8 269	23 167	41 612	55 585	72 362	
	c) - 96	4 899	16 388	30 912	43 944	58 862	
	d) 141	283	600	1 366	3 443	6 281	
777	Ostallgäu .....	a) 3 869	5 903	5 161	5 607	5 122	5 505
	b) -	12 398	39 392	69 777	89 721	124 120	
	c) - 93	6 961	27 327	51 309	69 732	99 743	
	d) 86	211	493	1 943	5 144	10 162	
778	Unterallgäu .....	a) 4 202	6 232	5 356	5 652	5 173	5 465
	b) -	13 119	41 044	69 933	90 574	123 231	
	c) - 119	7 657	28 638	52 027	70 693	99 329	
	d) 17	345	508	2 003	5 310	10 259	
779	Donau-Ries .....	a) 3 896	6 707	4 677	4 858	4 612	4 962
	b) -	13 615	35 744	60 268	80 763	111 900	
	c) - 165	8 322	25 658	44 932	63 266	90 297	
	d) 13	235	471	1 698	4 598	9 103	
780	Oberallgäu .....	a) 4 784	6 743	6 024	6 605	6 408	6 657
	b) -	14 127	45 852	82 404	112 209	149 830	
	c) - 152	8 055	31 165	61 111	87 633	120 757	
	d) 77	331	679	2 607	6 592	12 463	

<sup>1)</sup> Einschließlich der Steuerfälle/Steuerpflichtigen ohne Einkommensteueranmeldung, soweit Werte in der elektronischen Lohnsteuerbescheinigung enthalten waren.

<sup>1)</sup> Für Fälle ohne Einkommensteueranmeldung: Einbehalten Lohnsteuer.



**zu versteuerndes Einkommen und festzusetzende Einkommen-/Jahreslohnsteuer in Bayern 2013  
der Einkünfte in regionaler Gliederung**

der Einkünfte von ... bis unter ... Euro									AGS
25 000 - 30 000	30 000 - 35 000	35 000 - 40 000	40 000 - 50 000	50 000 - 60 000	60 000 - 70 000	70 000 - 125 000	125 000 oder mehr	Insgesamt	
7	8	9	10	11	12	13	14	15	
9 900	9 294	7 573	11 777	8 245	5 898	12 722	4 030	124 542	772
272 351	301 326	283 462	526 764	450 980	381 923	1 140 466	952 558	4 888 998	
223 538	250 313	235 030	437 693	378 403	323 832	928 095	841 516	4 061 874	
27 460	35 000	35 735	73 859	69 925	64 495	230 161	289 134	857 715	
3 797	3 815	3 356	4 703	3 042	2 156	3 813	1 104	47 457	773
104 664	123 878	125 443	209 661	166 345	139 242	337 683	295 738	1 721 704	
86 462	102 773	103 997	174 071	139 334	117 427	273 912	263 697	1 430 622	
10 630	14 456	15 638	28 655	24 969	22 929	66 190	88 478	283 832	
5 297	5 319	4 296	5 881	3 759	2 509	4 549	1 398	61 332	774
145 944	172 694	160 545	262 501	205 122	162 255	402 764	407 444	2 213 378	
119 888	143 361	132 930	217 794	171 501	136 178	327 789	358 845	1 835 784	
14 708	19 808	19 978	35 952	30 783	26 441	79 533	122 755	366 049	
6 615	6 314	5 380	8 916	6 202	3 916	7 633	2 316	87 784	775
181 661	204 796	201 367	399 294	338 797	253 012	680 163	583 526	3 236 436	
151 458	171 608	169 210	335 251	287 345	215 106	556 686	520 657	2 713 332	
18 555	24 313	25 962	57 730	53 718	43 048	137 831	175 048	558 069	
3 372	3 035	2 698	3 912	2 630	1 722	3 616	1 096	41 555	776
92 603	98 446	100 861	174 325	143 647	111 521	321 814	311 517	1 555 729	
77 001	82 158	84 612	146 051	120 862	94 483	262 201	276 682	1 298 958	
9 738	11 646	13 170	24 974	22 506	19 645	64 983	95 810	274 586	
5 737	5 444	4 580	6 964	4 515	2 822	5 398	1 671	68 298	777
158 049	176 469	171 387	311 239	246 547	182 664	479 005	439 490	2 500 258	
129 255	144 868	141 872	258 052	205 880	153 858	387 727	388 385	2 064 876	
15 953	19 795	21 180	42 453	36 882	30 159	93 693	128 441	406 597	
5 927	5 870	4 954	6 977	4 538	2 867	5 243	1 705	70 161	778
163 271	190 372	185 154	311 774	248 131	185 361	465 165	509 142	2 596 270	
133 251	157 552	153 815	258 418	207 245	156 488	377 927	451 189	2 154 109	
17 140	21 866	23 011	42 222	37 525	30 740	91 395	145 905	428 246	
5 727	5 459	4 687	7 030	4 620	3 037	5 441	1 546	67 259	779
157 521	177 466	175 323	313 829	252 434	196 501	480 323	450 570	2 506 257	
129 572	146 558	145 311	260 636	210 984	165 288	388 806	403 561	2 083 026	
15 876	20 505	22 102	43 116	37 894	32 439	95 045	129 162	412 257	
6 838	5 998	4 831	7 260	4 663	3 071	5 972	1 959	77 813	780
188 135	194 572	180 785	324 361	254 751	198 614	529 989	509 595	2 785 223	
154 721	161 014	149 768	269 020	213 666	168 130	430 605	454 318	2 309 811	
19 061	22 339	22 743	44 604	38 314	32 377	103 571	148 057	453 814	

Aktuelle  
Veröffentlichungen  
unter  
[q.bayern.de/webshop](http://q.bayern.de/webshop)



## Statistisches Jahrbuch für Bayern 2016

Das Statistische Jahrbuch für Bayern ist das Standardwerk der amtlichen Statistik in Bayern seit 1894. Umfassend und informativ bietet es jährlich die aktuellsten Statistikdaten über Land, Leben, Leute, Politik, Wissenschaft und Wirtschaft in Bayern an.

Auf über 600 Seiten enthält es die wichtigsten Ergebnisse aller amtlichen Statistiken – in Form von Tabellen, Graphiken oder Karten – zum Teil mit langjährigen Vergleichsdaten und Zeitreihen. Ebenso werden ausgewählte wichtige Strukturdaten für Regierungsbezirke, kreisfreie Städte und Landkreise sowie Regionen Bayerns, aber auch für alle Bundesländer und die EU-Mitgliedstaaten dargestellt. Daten aus Statistiken anderer Dienststellen und Organisationen vervollständigen das Angebot.



### Preise

Buch 39,00 € | DVD (PDF) 12,00 € | Buch+DVD 46,00 € | Datei (PDF) 12,00 €



## Bayern Daten 2016

Die Bayern Daten sind ein kleiner Auszug aus dem Statistischen Jahrbuch. Auf ca. 30 Seiten sind die wichtigsten bayerischen Strukturdaten aus Wirtschaft, Gesellschaft und Politik in Tabellen und Grafiken dargestellt.

### Preise

Heft 0,55 € | Datei kostenlos

**Bayerisches Landesamt für Statistik – Vertrieb**, St.-Martin-Straße 47, 81541 München  
Telefon 089 2119-3205, 0911 98208-6270 | Telefax 089 2119-3457 | [vertrieb@statistik.bayern.de](mailto:vertrieb@statistik.bayern.de)