



Statistische Berichte

# Einkommen der Personengesellschaften/ Gemeinschaften in Bayern 2018

Ergebnisse der Statistik über die Personengesellschaften/  
Gemeinschaften



L IV 5 j 2018  
Hrsg. im März 2023  
Bestellnr. L4500C 201800

## Zeichenerklärung

- 0 mehr als nichts, aber weniger als die Hälfte der kleinsten in der Tabelle nachgewiesenen Einheit
- nichts vorhanden oder keine Veränderung
- / keine Angaben, da Zahlen nicht sicher genug
- Zahlenwert unbekannt, geheimzuhalten oder nicht rechenbar
- ... Angabe fällt später an
- X Tabellenfach gesperrt, da Aussage nicht sinnvoll
- ( ) Nachweis unter dem Vorbehalt, dass der Zahlenwert erhebliche Fehler aufweisen kann
- p vorläufiges Ergebnis
- r berichtigtes Ergebnis
- s geschätztes Ergebnis
- D Durchschnitt
- ≙ entspricht

## Auf- und Abrunden

Im Allgemeinen ist ohne Rücksicht auf die Endsummen auf- bzw. abgerundet worden. Deshalb können sich bei der Summierung von Einzelangaben geringfügige Abweichungen zu den ausgewiesenen Endsummen ergeben. Bei der Aufgliederung der Gesamtheit in Prozent kann die Summe der Einzelwerte wegen Rundens vom Wert 100 % abweichen. Eine Abstimmung auf 100 % erfolgt im Allgemeinen nicht.

## Publikationsservice

Das Bayerische Landesamt für Statistik veröffentlicht jährlich über 400 Publikationen. Das aktuelle Veröffentlichungsverzeichnis ist im Internet als Datei verfügbar, kann aber auch als Druckversion kostenlos zugesandt werden.

### Kostenlos

ist der Download der meisten Veröffentlichungen, z. B. von Statistischen Berichten (PDF- oder Excel-Format).

### Kostenpflichtig

sind alle Printversionen (auch von Statistischen Berichten), Datenträger und ausgewählte Dateien (z. B. von Verzeichnissen, von Beiträgen, vom Jahrbuch).

### Publikationsservice

 Alle Veröffentlichungen sind im Internet verfügbar unter [www.statistik.bayern.de/produkte](http://www.statistik.bayern.de/produkte)

## Impressum

---

### Statistische Berichte

bieten in tabellarischer Form neuestes Zahlenmaterial der jeweiligen Erhebung. Dieses wird, soweit erforderlich, methodisch erläutert und kurz kommentiert.

### Herausgeber, Druck und Vertrieb

Bayerisches Landesamt für Statistik  
Nürnberger Straße 95  
90762 Fürth

### Papier

Gedruckt auf umweltfreundlichem Papier, chlorfrei gebleicht.

### Vertrieb

E-Mail [vertrieb@statistik.bayern.de](mailto:vertrieb@statistik.bayern.de)  
Telefon 0911 98208-6311  
Telefax 0911 98208-96638

### Auskunftsdienst

E-Mail [info@statistik.bayern.de](mailto:info@statistik.bayern.de)  
Telefon 0911 98208-6563  
Telefax 0911 98208-96563

© Bayerisches Landesamt für Statistik, Fürth 2023  
Vervielfältigung und Verbreitung, auch auszugsweise, mit Quellenangabe gestattet.

**Hinweis:** Diese Druckschrift wird im Rahmen der Öffentlichkeitsarbeit der Bayerischen Staatsregierung herausgegeben. Sie darf weder von Parteien noch von Wahlwerbern oder Wahlhelfern im Zeitraum von fünf Monaten vor einer Wahl zum Zwecke der Wahlwerbung verwendet werden. Dies gilt für Landtags-, Bundestags-, Kommunal- und Europawahlen. Missbräuchlich ist während dieser Zeit insbesondere die Verteilung auf Wahlveranstaltungen, an Informationsständen der Parteien sowie das Einlegen, Aufdrucken und Aufkleben parteipolitischer Informationen oder Werbemittel. Untersagt ist gleichfalls die Weitergabe an Dritte zum Zwecke der Wahlwerbung. Auch ohne zeitlichen Bezug zu einer bevorstehenden Wahl darf die Druckschrift nicht in einer Weise verwendet werden, die als Parteinahme der Staatsregierung zugunsten einzelner politischer Gruppen verstanden werden könnte. Den Parteien ist es gestattet, die Druckschrift zur Unterrichtung ihrer eigenen Mitglieder zu verwenden.

# Inhaltsverzeichnis

Vorbemerkungen .....	4
----------------------	---

## Abbildungen

1. Überblick über die Gliederung der Klassifikation der Wirtschaftszweige, Ausgabe 2008 (WZ 2008).....	6
2. Summe der Einkünfte je Personengesellschaft/Gemeinschaft in den kreisfreien Städten und Landkreisen Bayerns 2018.....	7
3. Einkünfte der Personengesellschaften/Gemeinschaften in Bayern 2018 nach Einkommensgrößenklassen .....	8
4. Durchschnittliche Einkünfte je Personengesellschaft/Gemeinschaft in Bayern 2018 nach Einkunftsarten.....	8
5. Personengesellschaften/Gemeinschaften in Bayern 2018 nach Rechtsformen .....	8
6. Personengesellschaften/Gemeinschaften und ihre Einkünfte in Bayern 2018 nach der Anzahl der Beteiligten.....	9
7. Personengesellschaften/Gemeinschaften mit Einkünften aus nur einer bzw. mehreren Einkunftsarten in Bayern 2018 .....	9
8. Einkünfte aus Gewerbebetrieb der Personengesellschaften/Gemeinschaften in Bayern 2018 nach Wirtschaftsabschnitten (WZ 2008).....	9

## Tabellen

### Gesellschaften/Gemeinschaften

1. Einkünfte der Personengesellschaften/Gemeinschaften in Bayern 2018 nach Einkunftsarten und Einkommensgrößenklassen .....	10
2. Einkünfte der Personengesellschaften/Gemeinschaften in Bayern 2018 nach Einkunftsarten und Anzahl der Beteiligten.....	12
3. Einkünfte der Personengesellschaften/Gemeinschaften in Bayern 2018 nach Einkunftsarten und Rechtsformen .....	12
4. Einkünfte der Personengesellschaften/Gemeinschaften in Bayern 2018 nach Rechtsformen und Anzahl der Beteiligten .....	12
5. Einkünfte der Personengesellschaften/Gemeinschaften mit nur einer bzw. mehreren Einkunftsarten in Bayern 2018 nach Anzahl der Beteiligten .....	14
6. Einkünfte der Personengesellschaften/Gemeinschaften mit nur einer bzw. mehreren Einkunftsarten in Bayern 2018 nach Rechtsformen .....	16
7. Personengesellschaften/Gemeinschaften mit Einkünften aus Gewerbebetrieb in Bayern 2018 nach Wirtschaftszweigen .....	18
8. Einkünfte der Personengesellschaften/Gemeinschaften in Bayern 2018 nach regionaler Gliederung .....	38

### Beteiligte

9. Einkünfte der Beteiligten an Personengesellschaften/Gemeinschaften 2018 nach Art des Beteiligten und Einkunftsarten .....	44
10. Einkünfte der Beteiligten an Personengesellschaften/Gemeinschaften 2018 nach Art der Beteiligung und Einkunftsarten .....	44

## Vorbemerkungen

### Methodische Hinweise

Die Statistik über die Personengesellschaften/Gemeinschaften (früherer Name: Statistik im Feststellungsverfahren) wird jährlich aufbereitet (bis einschl. Statistikjahr 2007 alle drei Jahre).

Sie wertet sämtliche gesonderten und einheitlichen Feststellungen der Einkünfte von Personengesellschaften/Gemeinschaften aus, deren Sitz der Geschäftsleitung bzw. Verwaltung sich in Bayern befindet. Sie liefert damit wesentliche Informationen über die Höhe der verschiedenen Einkunftsarten sowie über die bei der Feststellungserklärung gewonnenen Informationen über verschiedene Sondervergünstigungen. Sie gibt weiterhin Auskunft über die Anzahl der Beteiligten sowie über die Art der Beteiligten und die Art der Beteiligung. Die Merkmale und Ausprägungen der Statistik über die Personengesellschaften/Gemeinschaften ergeben sich aus dem Einkommensteuerrecht.

Personengesellschaften/Gemeinschaften sind Zusammenschlüsse natürlicher und/oder juristischer Personen und selbst nicht einkommensteuerpflichtig. Ihre Einkünfte werden durch die gesonderte und einheitliche Gewinnfeststellung (§§ 179, 180 Abgabenordnung) ermittelt, auf die Beteiligten (z. B. Gesellschafter) aufgeteilt und bei diesen im Rahmen der Einkommen- bzw. Körperschaftsteuer versteuert.

Aufgrund der langen steuerlichen Veranlagungsdauer (3 Jahre nach Ende des Berichtsjahres) ist die Aktualität der Statistik über die Personengesellschaften/Gemeinschaften vergleichsweise gering.

### Rechtsgrundlagen

Gesetz über Steuerstatistiken (StStatG) vom 11. Oktober 1995 (BGBl. I S. 1250, 1409), in Verbindung mit dem Bundesstatistikgesetz (BStatG) vom 20. Oktober 2016 (BGBl. I S. 2394), in der jeweils geltenden Fassung.

Einkommensteuergesetz (EStG) in der Fassung der Bekanntmachung vom 8. Oktober 2009 (BGBl. I S. 3366, 3862), in der für das Veranlagungsjahr 2018 geltenden Fassung.

### Durchführung

Die Erhebung wird als Sekundärstatistik durchgeführt. Ausgewertet werden die im Rahmen der Steuerfestsetzung bei den Finanzämtern erhobenen Daten.

Erhebungs- und Darstellungseinheit sind alle Personengesellschaften/Gemeinschaften, für die eine einheitliche und gesonderte Gewinnfeststellung durchgeführt wurde.

Die ausgewerteten Erhebungsmerkmale wurden den maschinellen Veranlagungsbescheiden entnommen. Die Daten der gesonderten und einheitlichen Feststellung der Einkünfte wurden vom Rechenzentrum der Bayerischen Finanzverwaltung an das Bayerische Landesamt für Statistik übermittelt. Zusätzlich wurden in Bayern auch die Daten der von der Finanzverwaltung manuell durchgeführten Veranlagungen auf sog. statistische Blätter übertragen und dem Bayerischen Landesamt für Statistik übermittelt.

Für jede Personengesellschaft/Gemeinschaft wurde im Besteuerungsverfahren, soweit Einkünfte aus Gewerbebetrieb vorlagen, der Wirtschaftszweig gemäß der Klassifikation der Wirtschaftszweige Ausgabe 2008 (Ausgabe für die Steuerstatistiken) erfasst.

### Übersicht: Personengesellschaften/Gemeinschaften 2015 – 2018

Summe der Einkünfte (SdE)	2015		2016		2017		2018		Veränderung					
									2016 zu 2015		2017 zu 2016		2018 zu 2017	
	Anzahl	1 000 EUR	Anzahl	1 000 EUR	Anzahl	1 000 EUR	Anzahl	1 000 EUR	in %					
								Anzahl	SdE	Anzahl	SdE	Anzahl	SdE	
<b>Insgesamt</b>	<b>212 561</b>	<b>33 286 521</b>	<b>217 414</b>	<b>37 627 698</b>	<b>222 589</b>	<b>41 046 715</b>	<b>229 311</b>	<b>41 053 595</b>	<b>2,3</b>	<b>13,0</b>	<b>2,4</b>	<b>9,1</b>	<b>3,0</b>	<b>0,0</b>
dav. Gew.innfälle	165 711	38 547 814	170 807	41 707 244	175 878	46 016 525	181 908	45 721 116	3,1	8,2	3,0	10,3	3,4	-0,6
Verlustfälle	46 850	-5 261 293	46 607	-4 079 546	46 711	-4 969 809	47 403	-4 667 522	-0,5	X	0,2	X	1,5	X

## **Begriffsbestimmungen**

### Einkunftsarten

In der Statistik über die Personengesellschaften/Gemeinschaften werden folgende Einkunftsarten nachgewiesen:

- Einkünfte aus Land- und Forstwirtschaft
- Einkünfte aus Gewerbebetrieb
- Einkünfte aus selbständiger Arbeit
- Einkünfte aus Kapitalvermögen
- Einkünfte aus Vermietung und Verpachtung
- sonstige Einkünfte

Einkünfte sind bei Land- und Forstwirtschaft, Gewerbebetrieb und selbständiger Arbeit der Gewinn, bei den anderen Einkunftsarten der Überschuss der Einnahmen über die Werbungskosten.

### Feststellungsverfahren

Die insgesamt erwirtschafteten Einkünfte der Personengesellschaften/Gemeinschaften werden über die Erklärung zur gesonderten und einheitlichen Gewinnfeststellung ermittelt und anschließend anteilig den Beteiligten (Gesellschaftern) entsprechend ihrer Beteiligungsquote zugerechnet. Das Ergebnis dieses Feststellungsverfahrens wird im Feststellungsbescheid festgehalten. Die Anteile der Beteiligten werden dann im Rahmen der Einkommen- bzw. Körperschaftsteuer versteuert.

### Personengesellschaften/Gemeinschaften

Personengesellschaften (z. B. Offene Handelsgesellschaft (OHG), Kommanditgesellschaft (KG), Gesellschaft bürgerlichen Rechts (GbR), Gesellschaft mit beschränkter Haftung und Compagnie Kommanditgesellschaft (GmbH und Co. KG), atypisch stille Gesellschaft) und Gemeinschaften (z. B. Erben- oder Grundstücksgemeinschaften) sind Zusammenschlüsse natürlicher und/oder juristischer Personen. Sie werden durch die Gesellschafter/Beteiligten verkörpert und sind selbst nicht Träger von Rechten und Pflichten und demnach auch nicht einkommensteuerpflichtig.

### Sondervergünstigungen

Steuerbegünstigungen für Gebäude/Eigentumswohnungen, Absetzungen für Abnutzung, Erhaltungsaufwand für Baudenkmale und Wohngebäude, Übertragung begünstigter Gewinne.

### Summe der Einkünfte

Entspricht bei Personengesellschaften/Gemeinschaften dem Gesamtbetrag der Einkünfte.

### Gewinnfälle

Personengesellschaften/Gemeinschaften mit positiver Summe der Einkünfte (einschl. Nullfälle).

### Verlustfälle

Personengesellschaften/Gemeinschaften mit negativer Summe der Einkünfte.

## **Hinweis zu den Tabellen**

Die Anzahl der ausgewiesenen Beteiligten sowie die Summe der Einkünfte in den Gesellschaftstabellen 1 - 8 weichen von der Anzahl der Beteiligten und von der Summe der Einkünfte in den Beteiligentabellen 9 und 10 ab. Die Abweichung ist auf manuell durchgeführte Veranlagungen zurückzuführen, da diese keine Angaben über die einzelnen Beteiligten beinhalten.

Abb. 1

**Überblick über die Gliederung der Klassifikation der Wirtschaftszweige, Ausgabe 2008 (WZ 2008)**

Abschnitt	Abteilung <sup>1</sup>	Bezeichnung
A	01 - 03	Land- und Forstwirtschaft, Fischerei
B	05 - 09	Bergbau und Gewinnung von Steinen und Erden
C	10 - 33	Verarbeitendes Gewerbe
	10 - 12	Herstellung von Nahrungs- und Genussmitteln, Getränken und Tabakerzeugnissen
	13 - 15	Herstellung von Textilien, Bekleidung, Leder, Lederwaren und Schuhen
	16 - 18	Herstellung von Holzwaren, Papier, Pappe und Waren daraus, Herstellung von Druckerzeugnissen
	19	Kokerei, Mineralölverarbeitung
	20	Herstellung von chemischen Erzeugnissen
	21	Herstellung von pharmazeutischen Erzeugnissen
	22 - 23	Herstellung von Gummi- und Kunststoffwaren, sowie von Glas und Glaswaren, Keramik, Verarbeitung von Steinen und Erden
	24 - 25	Metallerzeugung und -bearbeitung, Herstellung von Metallerzeugnissen
	26	Herstellung von Datenverarbeitungsgeräten, elektronischen und optischen Erzeugnissen
	27	Herstellung von elektrischen Ausrüstungen
	28	Maschinenbau
	29 - 30	Fahrzeugbau
	31 - 33	Herstellung von Möbeln und sonstigen Waren; Reparatur und Installation von Maschinen und Ausrüstungen
D	35	Energieversorgung
E	36 - 39	Wasserversorgung; Abwasser- und Abfallentsorgung und Beseitigung von Umweltverschmutzungen
F	41 - 43	Baugewerbe
G	45 - 47	Handel; Instandhaltung und Reparatur von Kraftfahrzeugen
H	49 - 53	Verkehr und Lagerei
I	55 - 56	Gastgewerbe
J	58 - 63	Information und Kommunikation
	58 - 60	Verlagswesen, audiovisuelle Medien und Rundfunk
	61	Telekommunikation
	62 - 63	IT- und Informationsdienstleistungen
K	64 - 66	Erbringung von Finanz- und Versicherungsdienstleistungen
L	68	Grundstücks- und Wohnungswesen
M	69 - 75	Erbringung von freiberuflichen, wissenschaftlichen und technischen Dienstleistungen
	69 - 71	Erbringung von freiberuflichen und technischen Dienstleistungen
	72	Forschung und Entwicklung
	73 - 75	Sonstige freiberufliche, wissenschaftliche und technische Tätigkeiten
N	77 - 82	Erbringung von sonstigen wirtschaftlichen Dienstleistungen
O <sup>2</sup>	84	Öffentliche Verwaltung, Verteidigung; Sozialversicherung
P	85	Erziehung und Unterricht
Q	86 - 88	Gesundheits- und Sozialwesen
	86	Gesundheitswesen
	87 - 88	Heime und Sozialwesen
R	90 - 93	Kunst, Unterhaltung und Erholung
S	94 - 96	Erbringung von sonstigen Dienstleistungen
T <sup>2</sup>	97 - 98	Private Haushalte mit Hauspersonal
U <sup>2</sup>	99	Exterritoriale Organisationen und Körperschaften

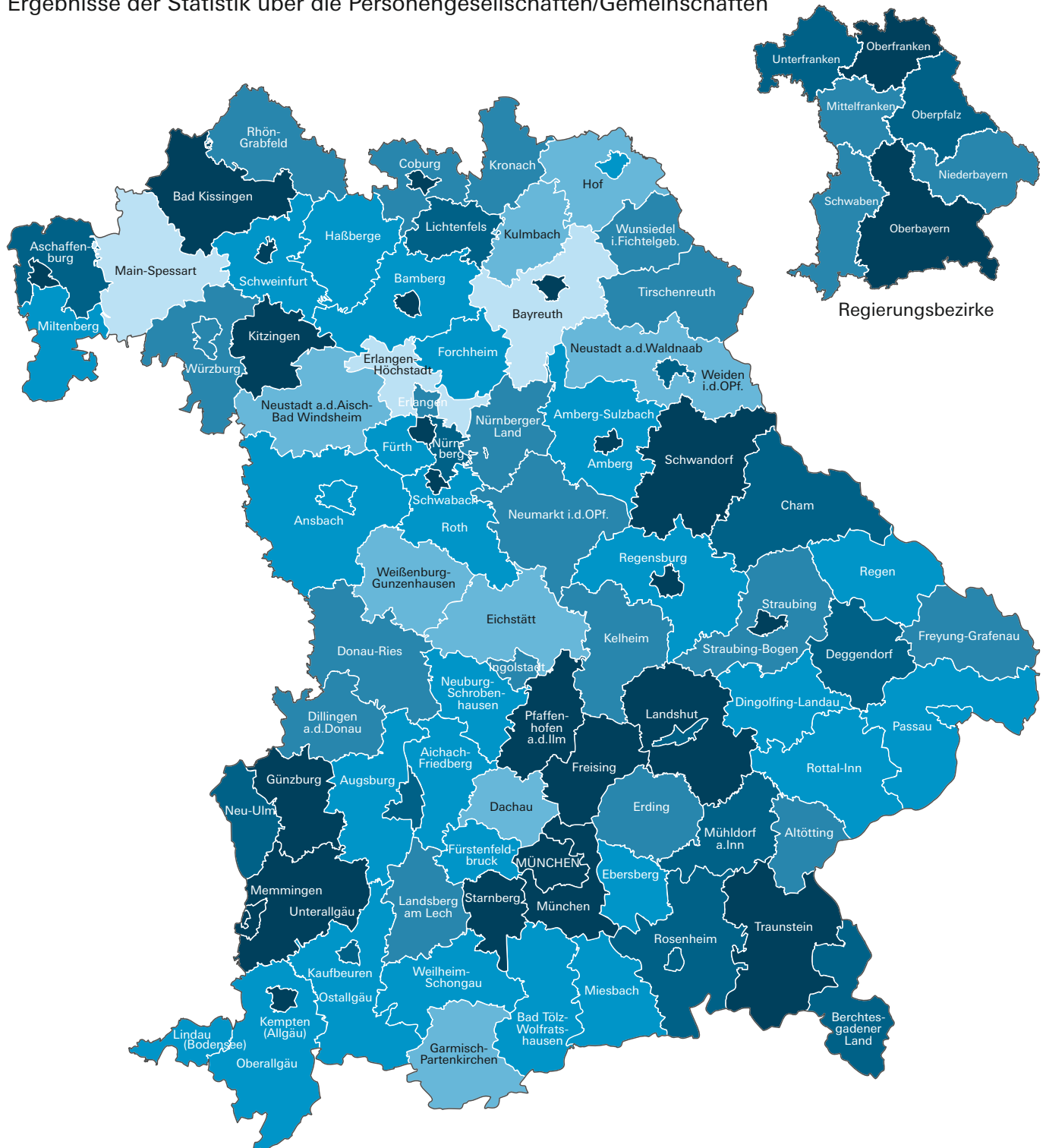
<sup>1</sup> Die Abteilungen sind gegliedert in Gruppen (3-Steller), diese in Klassen (4-Steller) und diese in Unterklassen (5-Steller).

<sup>2</sup> In der Statistik über die Personengesellschaften/Gemeinschaften nicht vorkommend.

Abb. 2

**Summe der Einkünfte je Personengesellschaft/Gemeinschaft  
in den kreisfreien Städten und Landkreisen Bayerns 2018\***

Ergebnisse der Statistik über die Personengesellschaften/Gemeinschaften



Summe der Einkünfte in Euro	Häufigkeit
unter 62 500	3
62 500 bis unter 75 000	8
75 000 bis unter 100 000	28
100 000 bis unter 125 000	19
125 000 bis unter 150 000	14
150 000 oder mehr	24

\* Für detaillierte Informationen siehe Tabelle 8.

Abb. 3  
**Einkünfte der Personengesellschaften/Gemeinschaften in Bayern 2018**  
**nach Einkommensgrößenklassen\***  
 in Milliarden Euro

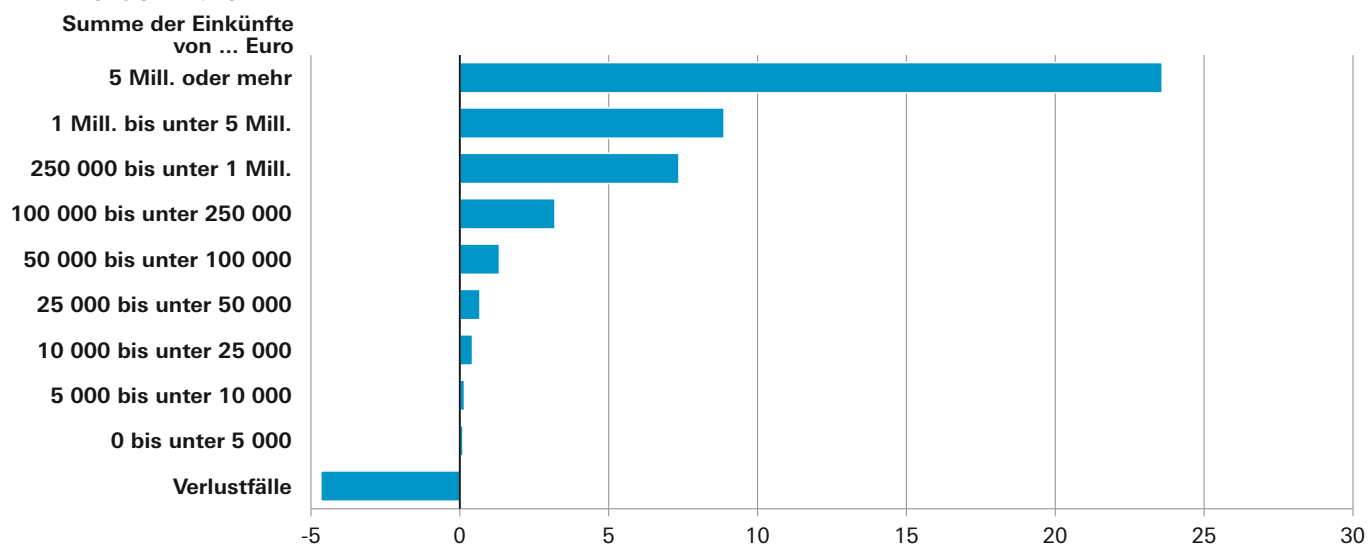


Abb. 4  
**Durchschnittliche Einkünfte je Personengesellschaft/Gemeinschaft in Bayern 2018**  
**nach Einkunftsarten\***  
 in Tausend Euro

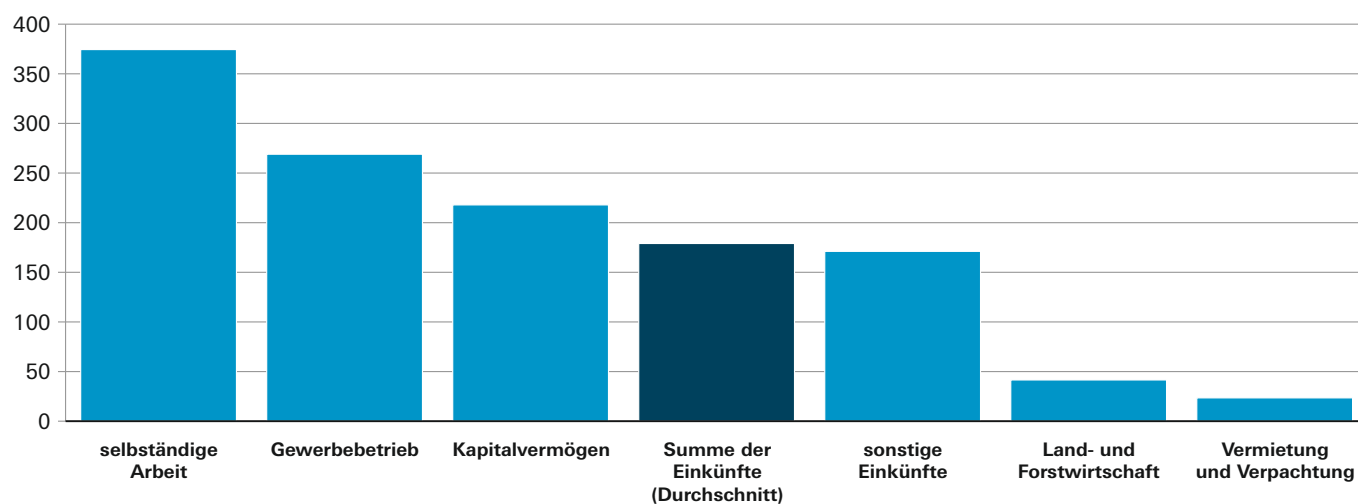
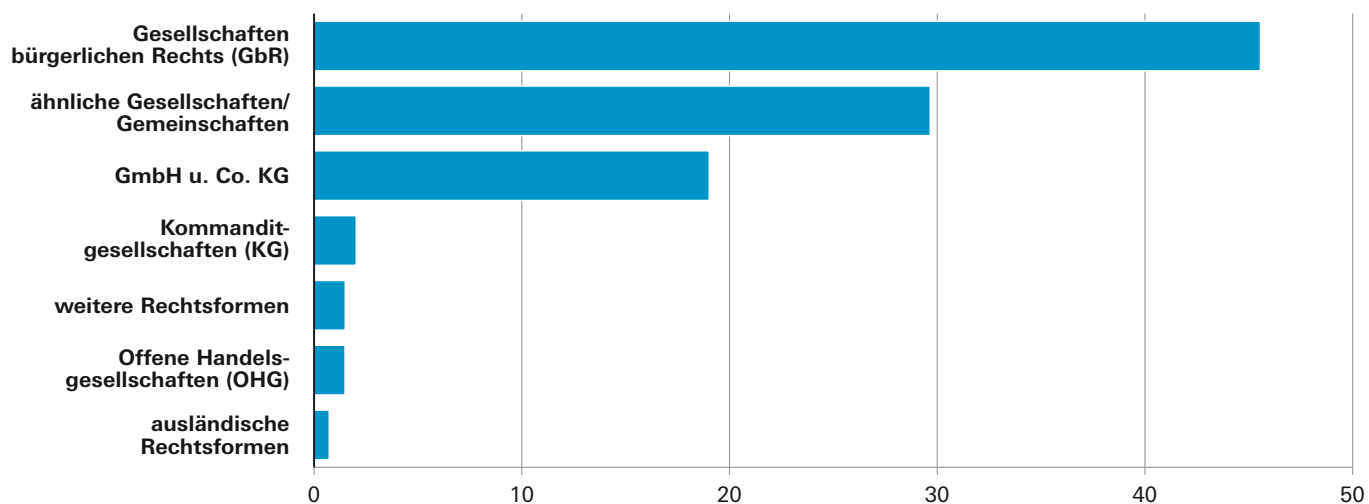


Abb. 5  
**Personengesellschaften/Gemeinschaften in Bayern 2018 nach Rechtsformen\***  
 in Prozent



\* Für detaillierte Informationen siehe Tabelle 1 (Abb. 3 und 4) und Tabelle 3 (Abb. 5).



Abb. 6  
**Personengesellschaften/Gemeinschaften und ihre Einkünfte in Bayern 2018 nach der Anzahl der Beteiligten\***  
 in Prozent

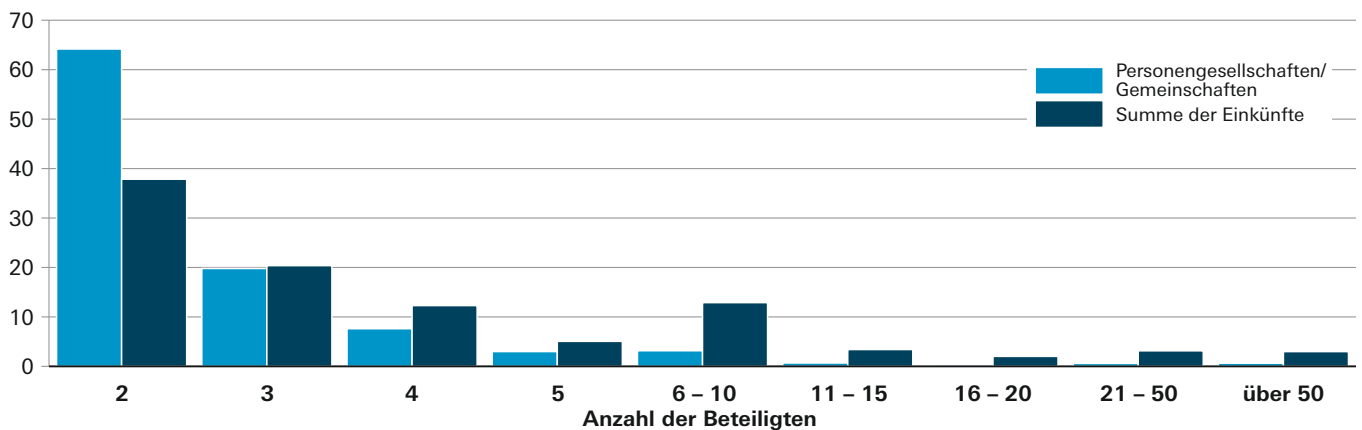


Abb. 7  
**Personengesellschaften/Gemeinschaften mit Einkünften aus nur einer bzw. mehreren Einkunftsarten in Bayern 2018\***  
 in Prozent

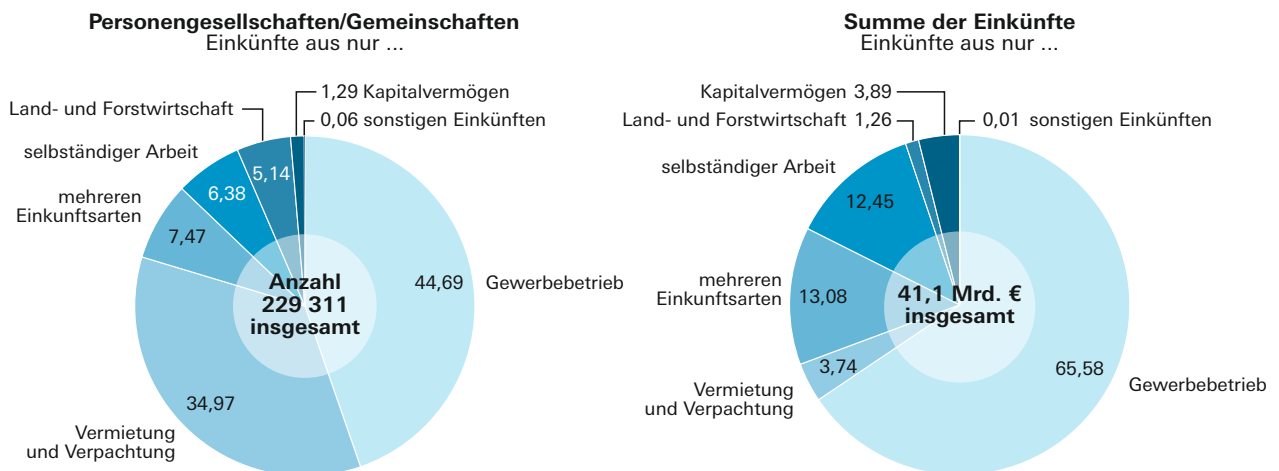
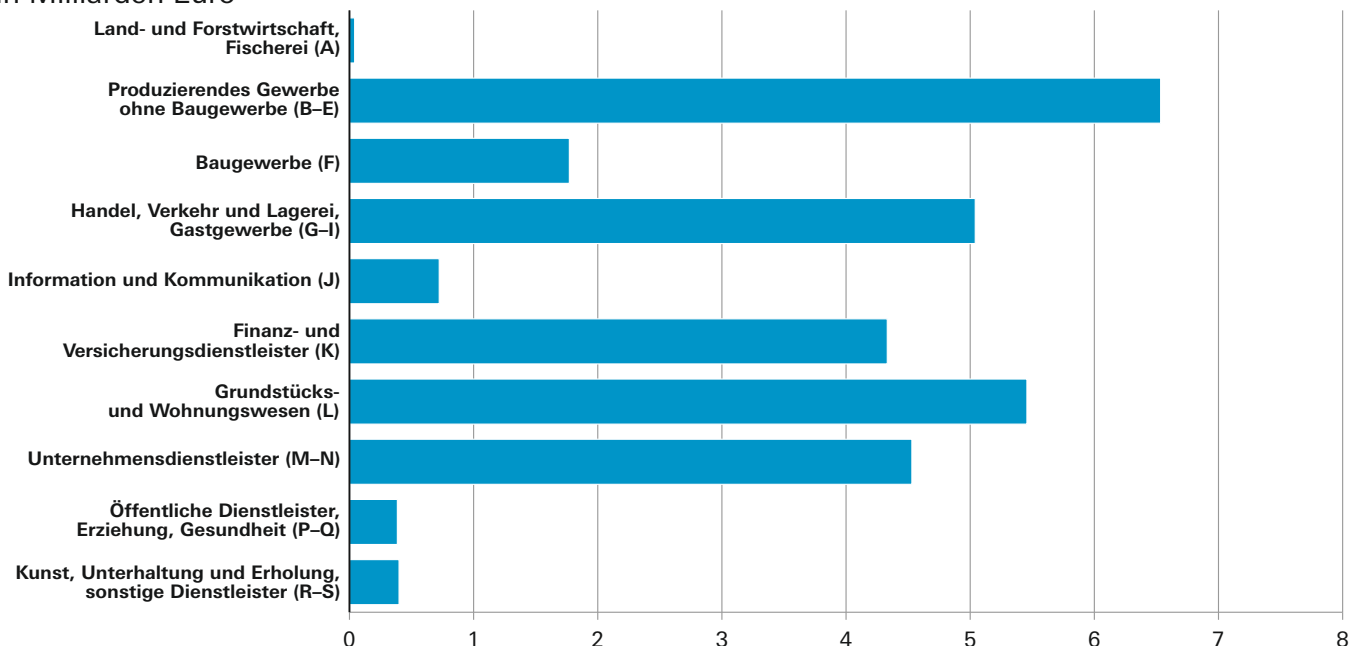


Abb. 8  
**Einkünfte aus Gewerbebetrieb der Personengesellschaften/Gemeinschaften in Bayern 2018 nach Wirtschaftsabschnitten (WZ 2008)\***  
 in Milliarden Euro



\* Für detaillierte Informationen siehe Tabelle 2 (Abb. 6), Tabelle 5 (Abb. 7) und Tabelle 7 (Abb. 8).

**Tabelle 1. Einkünfte der Personengesellschaften/Gemeinschaften in**

Lfd. Nr.	Größenklasse Summe der Einkünfte von ... bis unter ... Euro			Summe der Einkünfte <sup>1)</sup>		Einkünfte aus			
						Land- und Forstwirtschaft		Gewerbebetrieb <sup>2)</sup>	
				Anzahl	1 000 EUR	Anzahl	1 000 EUR	Anzahl	1 000 EUR
				1	2	3	4	5	6
1	<b>Insgesamt</b>			<b>229 311</b>	<b>41 053 595</b>	<b>13 999</b>	<b>581 502</b>	<b>108 616</b>	<b>29 214 347</b>
<b>Verlustfälle</b>									
2	unter	-500 000		1 167	-3 557 241	.	.	1 058	-3 300 274
3	-500 000 bis unter	-250 000		919	- 324 502	7	- 1 728	739	- 251 319
4	-250 000 bis unter	-100 000		2 026	- 323 594	29	- 3 821	1 562	- 240 459
5	-100 000 bis unter	-50 000		2 292	- 162 154	63	- 3 852	1 645	- 112 825
6	-50 000 bis unter	-25 000		3 213	- 113 243	.	.	2 055	- 69 996
7	-25 000 bis unter	-10 000		6 200	- 98 362	281	- 4 102	3 224	- 49 873
8	-10 000 bis unter	0		31 586	- 88 426	1 622	- 3 461	15 032	- 40 175
9	<b>Zusammen</b>			<b>47 403</b>	<b>-4 667 522</b>	<b>2 114</b>	<b>- 27 117</b>	<b>25 315</b>	<b>-4 064 921</b>
<b>Gewinnfälle (einschl. Nullfälle)</b>									
10	0 bis unter	2 500		35 721	34 189	3 023	2 658	12 795	9 617
11	2 500 bis unter	5 000		19 501	71 109	1 267	3 901	5 411	18 929
12	5 000 bis unter	10 000		21 813	156 704	1 271	7 472	7 059	49 181
13	10 000 bis unter	15 000		12 033	147 811	728	7 502	4 515	53 137
14	15 000 bis unter	25 000		14 227	278 360	872	14 582	6 388	121 110
15	25 000 bis unter	50 000		18 821	677 545	1 394	47 621	9 769	344 069
16	50 000 bis unter	100 000		18 478	1 330 981	1 646	115 487	11 132	783 750
17	100 000 bis unter	250 000		20 211	3 196 615	1 358	194 044	12 798	1 963 487
18	250 000 bis unter	1 Mill.		15 640	7 360 713	280	112 171	9 292	4 215 870
19	1 Mill. bis unter	5 Mill.		4 392	8 876 027	41	68 506	3 203	6 296 947
20	5 Mill. oder mehr			1 071	23 591 064	5	34 675	939	19 423 168
21	<b>Zusammen</b>			<b>181 908</b>	<b>45 721 116</b>	<b>11 885</b>	<b>608 619</b>	<b>83 301</b>	<b>33 279 267</b>

<sup>1)</sup> Fallzahlen der Einkunftsarten nicht addierbar.- <sup>2)</sup> Einschließlich Einkommen der Organgesellschaften.

## Bayern 2018 nach Einkunftsarten und Einkommensgrößenklassen

noch: Einkünfte aus								Anzahl der Beteiligten	Lfd. Nr.
selbständiger Arbeit		Kapitalvermögen		Vermietung und Verpachtung		sonstigen Einkünften			
Anzahl	1 000 EUR	Anzahl	1 000 EUR	Anzahl	1 000 EUR	Anzahl	1 000 EUR		
7	8	9	10	11	12	13	14	15	
<b>15 209</b>	<b>5 694 210</b>	<b>14 597</b>	<b>3 180 836</b>	<b>94 498</b>	<b>2 218 957</b>	<b>957</b>	<b>163 744</b>	<b>1 579 933</b>	1
<b>Verlustfälle</b>									
39	- 40 261	49	16 611	136	- 227 486	.	.	76 284	2
89	- 30 679	33	1 428	131	- 40 033	8	- 2 171	50 842	3
166	- 27 740	66	- 28	349	- 52 491	11	945	37 398	4
118	- 8 251	85	741	551	- 37 236	21	- 732	33 937	5
120	- 4 245	141	99	1 048	- 35 292	.	.	27 161	6
223	- 3 546	265	257	2 663	- 40 791	28	- 306	37 999	7
1 016	- 2 693	1 281	524	14 536	- 42 333	88	- 289	112 015	8
<b>1 771</b>	<b>- 117 414</b>	<b>1 920</b>	<b>19 631</b>	<b>19 414</b>	<b>- 475 661</b>	<b>184</b>	<b>- 2 040</b>	<b>375 636</b>	9
<b>Gewinnfälle (einschl. Nullfälle)</b>									
862	570	3 213	1 073	17 973	20 270	76	1	184 360	10
337	1 161	1 532	1 727	12 769	45 364	38	26	64 061	11
455	3 215	1 648	3 308	13 465	93 327	67	201	78 445	12
364	4 357	901	3 168	6 732	79 400	45	247	44 940	13
404	7 711	1 015	4 727	6 944	129 647	48	583	51 803	14
814	29 642	1 229	10 530	7 271	242 633	116	3 050	74 245	15
1 358	100 258	966	20 499	4 690	307 345	126	3 642	97 839	16
3 039	515 631	887	45 186	3 374	467 262	111	11 005	118 163	17
4 817	2 295 647	769	139 696	1 496	578 595	89	18 733	194 291	18
895	1 611 133	377	434 158	321	447 716	44	17 568	185 704	19
93	1 242 300	140	2 497 132	49	283 059	13	110 730	110 446	20
<b>13 438</b>	<b>5 811 623</b>	<b>12 677</b>	<b>3 161 205</b>	<b>75 084</b>	<b>2 694 618</b>	<b>773</b>	<b>165 785</b>	<b>1 204 297</b>	21

**Tabelle 2. Einkünfte der Personengesellschaften/Gemeinschaften**

Lfd. Nr.	Anzahl der Beteiligten	Summe der Einkünfte <sup>1)</sup>		Einkünfte aus			
				Land- und Forstwirtschaft		Gewerbebetrieb <sup>2)</sup>	
		Anzahl	1 000 EUR	Anzahl	1 000 EUR	Anzahl	1 000 EUR
		1	2	3	4	5	6
1	2 .....	147 164	15 537 538	8 151	295 028	68 516	11 496 077
2	3 .....	45 397	8 362 599	3 478	167 812	20 684	6 543 920
3	4 .....	17 454	5 045 292	1 140	38 511	8 226	4 064 082
4	5 .....	6 858	2 076 367	432	18 634	3 644	1 502 506
5	6 - 10 .....	7 246	5 290 927	449	35 453	4 040	3 142 231
6	11 - 15 .....	1 562	1 396 614	103	10 215	969	729 775
7	16 - 20 .....	780	829 264	46	1 916	535	516 179
8	21 - 50 .....	1 378	1 290 593	133	10 900	989	688 088
9	über 50 .....	1 472	1 224 399	67	3 032	1 013	531 489
10	<b>Insgesamt</b>	<b>229 311</b>	<b>41 053 595</b>	<b>13 999</b>	<b>581 502</b>	<b>108 616</b>	<b>29 214 347</b>

<sup>1)</sup> Fallzahlen der Einkunftsarten nicht addierbar. - <sup>2)</sup> Einschließlich Einkommen der Organgesellschaften.

**Tabelle 3. Einkünfte der Personengesellschaften/Gemeinschaften**

Lfd. Nr.	Rechtsform	Summe der Einkünfte <sup>1)</sup>		Einkünfte aus		
				Land- und Forstwirtschaft		Gewerbe
		Anzahl	1 000 EUR	Anzahl	1 000 EUR	Anzahl
		1	2	3	4	5
1	Offene Handelsgesellschaften .....	3 444	334 299	.	.	3 301
2	Kommanditgesellschaften .....	4 656	1 921 123	272	17 696	3 243
3	GmbH u. Co. KG .....	43 624	22 892 491	67	2 927	42 268
4	Gesellschaften des bürgerlichen Rechts .....	104 475	7 883 125	10 249	479 127	52 033
5	Ähnliche Gesellschaften/Gemeinschaften <sup>3)</sup> .....	68 021	2 624 442	3 315	70 675	3 068
6	Weitere Rechtsformen .....	3 417	1 756 070	.	.	3 256
7	Ausländische Rechtsformen .....	1 674	3 642 046	.	.	1 447
8	<b>Insgesamt</b>	<b>229 311</b>	<b>41 053 595</b>	<b>13 999</b>	<b>581 502</b>	<b>108 616</b>

<sup>1)</sup> Fallzahlen der Einkunftsarten nicht addierbar. - <sup>2)</sup> Einschließlich Einkommen der Organgesellschaften. - <sup>3)</sup> Z. B. Grundstücks

**Tabelle 4. Einkünfte der Personengesellschaften/Gemeinschaften**

Lfd. Nr.	Anzahl der Beteiligten	Rechtsformen insgesamt		davon				
				Offene Handelsgesellschaften		Kommanditgesellschaften		GmbH
		Anzahl	1 000 EUR	Anzahl	1 000 EUR	Anzahl	1 000 EUR	Anzahl
		1	2	3	4	5	6	7
1	2 .....	147 164	15 537 538	2 776	- 25 253	2 289	384 484	19 921
2	3 .....	45 397	8 362 599	484	213 552	1 120	782 488	11 574
3	4 .....	17 454	5 045 292	109	45 030	616	298 571	5 032
4	5 .....	6 858	2 076 367	31	9 811	268	- 21 670	2 357
5	6 - 10 .....	7 246	5 290 927	28	86 369	225	- 1 763	2 305
6	11 - 15 .....	1 562	1 396 614	.	.	43	77 186	554
7	16 - 20 .....	780	829 264	.	.	12	23 409	303
8	21 - 50 .....	1 378	1 290 593	5	1 150	18	330 556	551
9	über 50 .....	1 472	1 224 399	4	554	65	47 861	1 027
10	<b>Insgesamt</b>	<b>229 311</b>	<b>41 053 595</b>	<b>3 444</b>	<b>334 299</b>	<b>4 656</b>	<b>1 921 123</b>	<b>43 624</b>

<sup>1)</sup> Z. B. Grundstücksgemeinschaft, Partenreederei, Arbeitsgemeinschaft, stille Gesellschaft, Erbengemeinschaft.

## in Bayern 2018 nach Einkunftsarten und Anzahl der Beteiligten

noch: Einkünfte aus								Lfd. Nr.
selbständiger Arbeit		Kapitalvermögen		Vermietung und Verpachtung		sonstigen Einkünften		
Anzahl	1 000 EUR	Anzahl	1 000 EUR	Anzahl	1 000 EUR	Anzahl	1 000 EUR	
7	8	9	10	11	12	13	14	
10 672	2 599 165	7 261	159 830	61 499	958 433	526	29 006	1
2 355	996 275	3 281	165 937	19 859	449 304	196	39 351	2
895	446 315	1 544	249 785	7 545	245 602	94	998	3
489	240 087	682	124 423	2 378	172 807	35	17 911	4
554	539 977	875	1 395 165	2 227	172 216	52	5 884	5
115	328 004	300	293 351	334	32 710	9	2 558	6
40	82 013	142	218 807	135	8 794	11	1 557	7
50	222 776	215	342 665	153	25 724	9	439	8
39	239 597	297	230 874	368	153 366	25	66 040	9
<b>15 209</b>	<b>5 694 210</b>	<b>14 597</b>	<b>3 180 836</b>	<b>94 498</b>	<b>2 218 957</b>	<b>957</b>	<b>163 744</b>	10

## in Bayern 2018 nach Einkunftsarten und Rechtsformen

noch: Einkünfte aus									Lfd. Nr.
betriebl <sup>2)</sup>	selbständiger Arbeit		Kapitalvermögen		Vermietung und Verpachtung		sonstigen Einkünften		
1 000 EUR	Anzahl	1 000 EUR	Anzahl	1 000 EUR	Anzahl	1 000 EUR	Anzahl	1 000 EUR	
6	7	8	9	10	11	12	13	14	
308 703	15	5 496	33	364	130	13 994	.	.	1
1 728 440	21	8 132	374	85 224	1 090	78 159	33	3 472	2
21 105 405	100	80 146	1 666	1 082 904	2 249	490 045	97	131 063	3
2 336 005	13 259	4 394 878	4 499	129 326	30 673	540 508	366	3 280	4
358 067	1 747	727 815	7 695	365 689	60 246	1 078 310	441	23 885	5
1 732 530	24	3 670	50	5 276	70	7 333	.	.	6
1 645 198	43	474 072	280	1 512 053	40	10 606	.	.	7
<b>29 214 347</b>	<b>15 209</b>	<b>5 694 210</b>	<b>14 597</b>	<b>3 180 836</b>	<b>94 498</b>	<b>2 218 957</b>	<b>957</b>	<b>163 744</b>	8

gemeinschaft, Partenreederei, Arbeitsgemeinschaft, stille Gesellschaft, Erbengemeinschaft.

## in Bayern 2018 nach Rechtsformen und Anzahl der Beteiligten

noch: davon									Lfd. Nr.
& Co. KG	Gesellschaften des bürgerlichen Rechts		ähnliche Gesellschaften/ Gemeinschaften <sup>1)</sup>		weitere Rechtsformen		ausländische Rechtsformen		
1 000 EUR	Anzahl	1 000 EUR	Anzahl	1 000 EUR	Anzahl	1 000 EUR	Anzahl	1 000 EUR	
8	9	10	11	12	13	14	15	16	
7 893 460	74 957	4 470 722	44 045	1 022 741	2 578	1 308 980	598	482 405	1
4 960 297	16 994	1 493 005	14 413	462 604	487	126 432	325	324 221	2
3 202 835	5 947	613 062	5 436	397 741	135	214 085	179	273 969	3
1 477 243	2 304	312 042	1 728	132 289	56	33 432	114	133 221	4
2 704 336	2 562	533 032	1 763	406 731	78	20 076	285	1 542 145	5
577 240	.	.	290	92 540	19	20 370	73	444 974	6
576 696	.	.	113	60 555	7	141	34	113 968	7
620 573	569	148 395	169	31 665	23	- 499	43	158 753	8
879 812	255	77 153	64	17 576	34	33 054	23	168 390	9
<b>22 892 491</b>	<b>104 475</b>	<b>7 883 125</b>	<b>68 021</b>	<b>2 624 442</b>	<b>3 417</b>	<b>1 756 070</b>	<b>1 674</b>	<b>3 642 046</b>	10

**Tabelle 5. Einkünfte der Personengesellschaften/Gemeinschaften mit nur einer**

Lfd. Nr.	Anzahl der Beteiligten	Summe der Einkünfte			Einkünfte aus								
					nur einer Einkunftsart								
		Land- und Forstwirtschaft			Gewerbebetrieb <sup>1)</sup>			selbständiger					
		Anzahl	1 000 EUR	Anzahl Beteiligte	Anzahl	1 000 EUR	Anzahl Beteiligte	Anzahl	1 000 EUR	Anzahl Beteiligte	Anzahl	1 000 EUR	
1	2	3	4	5	6	7	8	9	10	11			
<b>Verlustfälle</b>													
1	2 .....	31 514	-2 127 955	63 028	1 208	- 14 225	2 416	15 456	-1 831 591	30 912	1 152	- 67 922	
2	3 .....	8 690	- 914 965	26 070	378	- 8 698	1 134	4 410	- 718 326	13 230	227	- 20 463	
3	4 .....	3 308	- 326 220	13 232	116	- 992	464	1 662	- 233 124	6 648	122	- 6 093	
4	5 .....	1 307	- 421 088	6 535	.	.	235	763	- 379 860	3 815	.	.	
5	6 - 10 .....	1 444	- 592 182	10 523	.	.	296	875	- 542 503	6 462	79	- 10 183	
6	11 - 15 .....	325	- 68 081	4 108	13	- 19	169	210	- 63 032	2 641	9	- 185	
7	16 - 20 .....	149	- 35 316	2 615	.	.	104	98	- 18 501	1 709	.	.	
8	21 - 50 .....	277	- 42 336	8 458	17	- 167	519	194	- 32 915	5 923	.	.	
9	über 50 .....	389	- 139 378	241 067	4	- 22	248	261	- 82 247	147 190	7	- 2 352	
10	<b>Zusammen</b>	<b>47 403</b>	<b>-4 667 522</b>	<b>375 636</b>	<b>1 831</b>	<b>- 24 710</b>	<b>5 585</b>	<b>23 929</b>	<b>-3 902 100</b>	<b>218 530</b>	<b>1 693</b>	<b>- 116 713</b>	
<b>Gewinnfälle (einschl. Nullfälle)</b>													
11	2 .....	115 650	17 665 494	231 300	5 872	286 759	11 744	50 522	12 929 854	101 044	9 194	2 562 640	
12	3 .....	36 707	9 277 564	110 121	2 494	165 507	7 482	14 776	6 649 226	44 328	2 035	907 837	
13	4 .....	14 146	5 371 512	56 584	753	27 701	3 012	5 776	3 823 118	23 104	724	421 614	
14	5 .....	5 551	2 497 455	27 755	281	15 220	1 405	2 547	1 732 774	12 735	381	226 045	
15	6 - 10 .....	5 802	5 883 109	41 432	.	.	2 096	2 733	3 482 806	19 538	433	482 048	
16	11 - 15 .....	1 237	1 464 695	15 633	71	3 101	901	611	591 832	7 784	80	165 314	
17	16 - 20 .....	631	864 580	11 280	.	.	533	357	528 242	6 410	28	69 136	
18	21 - 50 .....	1 101	1 332 929	33 951	104	9 279	3 360	668	568 273	20 625	33	149 742	
19	über 50 .....	1 083	1 363 778	676 241	60	2 976	8 191	556	519 621	266 965	23	242 090	
20	<b>Zusammen</b>	<b>181 908</b>	<b>45 721 116</b>	<b>1 204 297</b>	<b>9 958</b>	<b>541 718</b>	<b>38 724</b>	<b>78 546</b>	<b>30 825 747</b>	<b>502 533</b>	<b>12 931</b>	<b>5 226 467</b>	
<b>Insgesamt</b>													
21	2 .....	147 164	15 537 538	294 328	7 080	272 534	14 160	65 978	11 098 263	131 956	10 346	2 494 718	
22	3 .....	45 397	8 362 599	136 191	2 872	156 808	8 616	19 186	5 930 899	57 558	2 262	887 374	
23	4 .....	17 454	5 045 292	69 816	869	26 709	3 476	7 438	3 589 995	29 752	846	415 521	
24	5 .....	6 858	2 076 367	34 290	.	.	1 640	3 310	1 352 914	16 550	.	.	
25	6 - 10 .....	7 246	5 290 927	51 955	.	.	2 392	3 608	2 940 303	26 000	512	471 865	
26	11 - 15 .....	1 562	1 396 614	19 741	84	3 082	1 070	821	528 800	10 425	89	165 129	
27	16 - 20 .....	780	829 264	13 895	.	.	637	455	509 741	8 119	.	.	
28	21 - 50 .....	1 378	1 290 593	42 409	121	9 112	3 879	862	535 358	26 548	.	.	
29	über 50 .....	1 472	1 224 399	917 308	64	2 954	8 439	817	437 374	414 155	30	239 738	
30	<b>Zusammen</b>	<b>229 311</b>	<b>41 053 595</b>	<b>1 579 933</b>	<b>11 789</b>	<b>517 008</b>	<b>44 309</b>	<b>102 475</b>	<b>26 923 646</b>	<b>721 063</b>	<b>14 624</b>	<b>5 109 753</b>	

<sup>1)</sup> Einschließlich Einkommen der Organgesellschaften.

**bzw. mehreren Einkunftsarten in Bayern 2018 nach Anzahl der Beteiligten**

noch: Einkünfte aus													Lfd. Nr.
nur einer Einkunftsart										mehreren Einkunftsarten			
Arbeit	Kapitalvermögen			Vermietung und Verpachtung			sonstigen Einkünften						
Anzahl Beteiligte	Anzahl	1 000 EUR	Anzahl Beteiligte	Anzahl	1 000 EUR	Anzahl Beteiligte	Anzahl	1 000 EUR	Anzahl Beteiligte	Anzahl	1 000 EUR	Anzahl Beteiligte	
12	13	14	15	16	17	18	19	20	21	22	23	24	
<b>Verlustfälle</b>													
2 304	5	- 59	10	12 043	- 135 450	24 086	33	- 1 324	66	1 617	- 77 384	3 234	1
681	4	- 5	12	2 970	- 71 344	8 910	10	- 82	30	691	- 96 048	2 073	2
488	.	.	8	1 080	- 32 711	4 320	.	.	12	323	- 53 272	1 292	3
410	.	.	5	279	- 7 643	1 395	-	-	-	135	- 30 011	675	4
547	.	.	25	258	- 7 847	1 837	.	.	9	186	- 30 323	1 347	5
116	-	-	-	43	- 1 764	532	-	-	-	50	- 3 082	650	6
88	.	.	16	.	.	335	-	-	-	20	- 10 056	363	7
291	-	-	-	.	.	850	-	-	-	30	- 7 842	875	8
2 309	-	-	-	50	- 21 585	52 426	-	-	-	67	- 33 171	38 894	9
<b>7 234</b>	<b>16</b>	<b>- 1 102</b>	<b>76</b>	<b>16 768</b>	<b>- 280 268</b>	<b>94 691</b>	<b>47</b>	<b>- 1 439</b>	<b>117</b>	<b>3 119</b>	<b>- 341 189</b>	<b>49 403</b>	<b>10</b>
<b>Gewinnfälle (einschl. Nullfälle)</b>													
18 388	1 135	63 291	2 270	41 576	837 350	83 152	59	3 093	118	7 292	982 505	14 584	11
6 105	651	42 960	1 953	13 386	403 075	40 158	17	291	51	3 348	1 108 668	10 044	12
2 896	.	.	1 348	5 061	213 363	20 244	.	.	20	1 490	855 463	5 960	13
1 905	196	17 073	980	1 552	87 251	7 760	-	-	-	594	419 093	2 970	14
3 069	.	.	2 163	1 386	106 610	9 722	.	.	28	664	610 388	4 816	15
980	105	77 693	1 300	181	16 100	2 263	-	-	-	189	610 656	2 405	16
503	48	52 207	846	71	5 556	1 260	.	.	20	96	208 533	1 708	17
919	86	43 339	2 622	80	14 219	2 485	-	-	-	130	548 076	3 940	18
5 748	87	99 991	80 054	139	132 326	178 441	-	-	-	218	366 773	136 842	19
<b>40 513</b>	<b>2 934</b>	<b>1 596 467</b>	<b>93 536</b>	<b>63 432</b>	<b>1 815 849</b>	<b>345 485</b>	<b>86</b>	<b>4 713</b>	<b>237</b>	<b>14 021</b>	<b>5 710 157</b>	<b>183 269</b>	<b>20</b>
<b>Insgesamt</b>													
20 692	1 140	63 232	2 280	53 619	701 901	107 238	92	1 770	184	8 909	905 121	17 818	21
6 786	655	42 955	1 965	16 356	331 731	49 068	27	210	81	4 039	1 012 621	12 117	22
3 384	.	.	1 356	6 141	180 651	24 564	.	.	32	1 813	802 191	7 252	23
2 315	.	.	985	1 831	79 608	9 155	-	-	-	729	389 082	3 645	24
3 616	292	1 168 846	2 188	1 644	98 764	11 559	.	.	37	850	580 065	6 163	25
1 096	105	77 693	1 300	224	14 336	2 795	-	-	-	239	607 574	3 055	26
591	.	.	862	.	.	1 595	.	.	20	116	198 477	2 071	27
1 210	86	43 339	2 622	.	.	3 335	-	-	-	160	540 233	4 815	28
8 057	87	99 991	80 054	189	110 740	230 867	-	-	-	285	333 602	175 736	29
<b>47 747</b>	<b>2 950</b>	<b>1 595 365</b>	<b>93 612</b>	<b>80 200</b>	<b>1 535 581</b>	<b>440 176</b>	<b>133</b>	<b>3 274</b>	<b>354</b>	<b>17 140</b>	<b>5 368 967</b>	<b>232 672</b>	<b>30</b>

**Tabelle 6. Einkünfte der Personengesellschaften/Gemeinschaften mit nur einer**

Lfd. Nr.	Rechtsformen	Summe der Einkünfte			Einkünfte aus						
					nur einer Einkunftsart						
					Land- und Forstwirtschaft			Gewerbebetrieb <sup>1)</sup>			selb
		Anzahl	1 000 EUR	Anzahl Beteiligte	Anzahl	1 000 EUR	Anzahl Beteiligte	Anzahl	1 000 EUR	Anzahl Beteiligte	Anzahl
1	2	3	4	5	6	7	8	9	10		
1	GmbH & Co. KG	43 624	22 892 491	928 604	57	653	198	39 897	19 713 589	477 546	.
2	Verlustfälle	11 393	-2 504 068	252 059	.	.	80	10 277	-2 158 300	167 780	.
3	Gewinnfälle <sup>2)</sup>	32 231	25 396 559	676 545	.	.	118	29 620	21 871 889	309 766	.
4	Gesellschaften										
	bürgerlichen Rechts	104 475	7 883 125	323 089	9 103	441 284	32 796	49 804	2 201 974	147 020	12 879
5	Verlustfälle	20 629	- 362 965	65 398	1 409	- 14 109	4 201	10 874	- 135 470	32 337	1 519
6	Gewinnfälle <sup>2)</sup>	83 846	8 246 089	257 691	7 694	455 392	28 595	38 930	2 337 443	114 683	11 360
7	Ähnliche Gesellschaften/ Gemeinschaften <sup>3)</sup>	68 021	2 624 442	193 634	2 277	48 278	10 322	1 895	287 816	7 389	1 646
8	Verlustfälle	12 640	- 191 528	33 589	.	.	1 161	522	- 49 289	2 227	.
9	Gewinnfälle <sup>2)</sup>	55 381	2 815 969	160 045	.	.	9 161	1 373	337 104	5 162	.
10	Andere Rechtsformen	13 191	7 653 538	134 606	352	26 793	993	10 879	4 720 268	89 108	.
11	Verlustfälle	2 741	-1 608 961	24 590	55	- 5 026	143	2 256	-1 559 042	16 186	.
12	Gewinnfälle <sup>2)</sup>	10 450	9 262 499	110 016	297	31 819	850	8 623	6 279 310	72 922	.
13	<b>Rechtsformen insgesamt</b>	<b>229 311</b>	<b>41 053 595</b>	<b>1 579 933</b>	<b>11 789</b>	<b>517 008</b>	<b>44 309</b>	<b>102 475</b>	<b>26 923 646</b>	<b>721 063</b>	<b>14 624</b>
14	Verlustfälle	47 403	-4 667 522	375 636	1 831	- 24 710	5 585	23 929	-3 902 100	218 530	1 693
15	Gewinnfälle <sup>2)</sup>	181 908	45 721 116	1 204 297	9 958	541 718	38 724	78 546	30 825 747	502 533	12 931

<sup>1)</sup> Einschließlich Einkommen der Organgesellschaften.

<sup>2)</sup> Einschließlich Nullfälle.

<sup>3)</sup> Z. B. Grundstücksgemeinschaft, Partenreederei, Arbeitsgemeinschaft, stille Gesellschaft, Erbengemeinschaft.



**bzw. mehreren Einkunftsarten in Bayern 2018 nach Rechtsformen**

noch: Einkünfte aus														Lfd. Nr.
nur einer Einkunftsart											mehreren Einkunftsarten			
ständiger Arbeit		Kapitalvermögen			Vermietung und Verpachtung			sonstigen Einkünften						
1 000 EUR	Anzahl Beteiligte	Anzahl	1 000 EUR	Anzahl Beteiligte	Anzahl	1 000 EUR	Anzahl Beteiligte	Anzahl	1 000 EUR	Anzahl Beteiligte	Anzahl	1 000 EUR	Anzahl Beteiligte	
11	12	13	14	15	16	17	18	19	20	21	22	23	24	
.	201	283	218 373	72 132	799	164 523	209 260	.	.	5	2 567	2 792 696	169 262	1
.	72	.	.	12	305	- 80 355	48 723	.	.	5	775	- 258 863	35 387	2
.	129	.	.	72 120	494	244 878	160 537	-	-	-	1 792	3 051 559	133 875	3
4 214 494	40 888	947	69 361	5 522	25 655	416 707	73 395	61	1 773	145	6 026	537 532	23 323	4
- 98 941	6 554	.	.	54	5 835	- 81 955	16 328	.	.	48	959	- 31 818	5 876	5
4 313 435	34 334	.	.	5 468	19 820	498 661	57 067	.	.	97	5 067	569 350	17 447	6
681 933	4 949	1 438	123 298	7 379	52 747	883 564	139 152	67	1 713	198	7 951	597 840	24 245	7
.	428	.	.	2	10 337	- 100 051	25 766	.	.	62	1 264	- 24 660	3 943	8
.	4 521	.	.	7 377	42 410	983 614	113 386	.	.	136	6 687	622 501	20 302	9
.	1 709	282	1 184 333	8 579	999	70 788	18 369	.	.	6	596	1 440 898	15 842	10
.	180	.	.	8	291	- 17 908	3 874	.	.	2	121	- 25 848	4 197	11
.	1 529	.	.	8 571	708	88 696	14 495	.	.	4	475	1 466 747	11 645	12
<b>5 109 753</b>	<b>47 747</b>	<b>2 950</b>	<b>1 595 365</b>	<b>93 612</b>	<b>80 200</b>	<b>1 535 581</b>	<b>440 176</b>	<b>133</b>	<b>3 274</b>	<b>354</b>	<b>17 140</b>	<b>5 368 967</b>	<b>232 672</b>	13
- 116 713	7 234	16	- 1 102	76	16 768	- 280 268	94 691	47	- 1 439	117	3 119	- 341 189	49 403	14
5 226 467	40 513	2 934	1 596 467	93 536	63 432	1 815 849	345 485	86	4 713	237	14 021	5 710 157	183 269	15

**Tabelle 7. Personengesellschaften/Gemeinschaften mit Einkünften**

Gewerbe- kennzahl	Wirtschaftszweig (WZ 2008) <sup>1)</sup>	Einkünfte aus Gewerbebetrieb <sup>2)</sup>	
		Insgesamt	
		Anzahl	1 000 EUR
		1	2
<b>A</b>	<b>Land- und Forstwirtschaft, Fischerei .....</b>	<b>1 718</b>	<b>41 731</b>
01	Landwirtschaft, Jagd und damit verbundene Tätigkeiten.....	1 418	26 382
01.1	Anbau einjähriger Pflanzen.....	58	2 618
01.2	Anbau mehrjähriger Pflanzen.....	.	.
01.3	Betrieb von Baumschulen sowie Anbau von Pflanzen zu Vermehrungszwecken.....	35	5 894
01.4	Tierhaltung.....	246	7 013
01.5	Gemischte Landwirtschaft.....	219	880
01.6	Erbringung von landwirtschaftlichen Dienstleistungen.....	837	9 157
01.7	Jagd, Fallenstellerei und damit verbundene Tätigkeiten.....	.	.
02	Forstwirtschaft und Holzeinschlag.....	271	15 139
02.1	Forstwirtschaft.....	.	.
02.2	Holzeinschlag.....	.	.
02.3	Sammeln von wildwachsenden Produkten (ohne Holz).....	.	.
02.4	Erbringung von Dienstleistungen für Forstwirtschaft und Holzeinschlag.....	184	10 274
03	Fischerei und Aquakultur.....	29	210
03.1	Fischerei.....	9	- 20
03.2	Aquakultur.....	20	230
<b>B</b>	<b>Bergbau und Gewinnung von Steinen und Erden .....</b>	.	.
05	Kohlenbergbau.....	-	-
05.1	Steinkohlenbergbau.....	-	-
05.2	Braunkohlenbergbau.....	-	-
06	Gewinnung von Erdöl und Erdgas.....	-	-
06.1	Gewinnung von Erdöl.....	-	-
06.2	Gewinnung von Erdgas.....	-	-
07	Erzbergbau.....	-	-
07.1	Eisenerzbergbau.....	-	-
07.2	NE-Metallerzbergbau.....	-	-
08	Gewinnung von Steinen und Erden, sonstiger Bergbau.....	.	.
08.1	Gewinnung von Natursteinen, Kies, Sand, Ton und Kaolin.....	247	236 621
08.9	Sonstiger Bergbau; Gewinnung von Steinen und Erden a.n.g.....	.	.
09	Erbringung von Dienstleistungen für den Bergbau und für die Gewinnung von Steinen und Erden.....	.	.
09.1	Erbringung von Dienstleistungen für die Gewinnung von Erdöl und Erdgas.....	.	.
09.9	Erbringung von Dienstleistungen für den sonstigen Bergbau und die Gewinnung von Steinen und Erden.....	3	- 5
<b>C</b>	<b>Verarbeitendes Gewerbe .....</b>	<b>7 343</b>	<b>5 087 669</b>
10	Herstellung von Nahrungs- und Futtermitteln.....	970	451 003
10.1	Schlachten und Fleischverarbeitung.....	336	80 483
10.2	Fischverarbeitung.....	3	286
10.3	Obst- und Gemüseverarbeitung.....	60	22 245
10.4	Herstellung von pflanzlichen und tierischen Ölen und Fetten.....	17	1 157

<sup>1)</sup> Klassifikation der Wirtschaftszweige, Ausgabe 2008 (WZ 2008), Tiefengliederung für die Steuerstatistiken. - <sup>2)</sup> Einschließlich

## aus Gewerbebetrieb in Bayern 2018 nach Wirtschaftszweigen

noch: Einkünfte aus Gewerbebetrieb <sup>2)</sup>				Summe der Einkünfte neben Einkünften aus Gewerbebetrieb		Anzahl der Beteiligten	Gewerbekennzahl
Negative Einkünfte		Positive Einkünfte		Anzahl	1 000 EUR		
Anzahl	1 000 EUR	Anzahl	1 000 EUR			Anzahl	1 000 EUR
3	4	5	6	7	8		
<b>579</b>	<b>- 15 276</b>	<b>1 139</b>	<b>57 006</b>	<b>215</b>	<b>8 071</b>	<b>7 220</b>	<b>A</b>
484	- 13 283	934	39 665	195	7 709	6 329	01
11	- 3 212	47	5 830	22	1 878	183	01.1
.	.	16	991	5	533	76	01.2
3	- 113	32	6 008	.	.	84	01.3
64	- 2 019	182	9 032	9	387	598	01.4
57	- 2 774	162	3 654	152	4 757	831	01.5
342	- 4 994	495	14 150	.	.	4 553	01.6
.	.	-	-	-	-	4	01.7
82	- 1 721	189	16 860	17	373	822	02
.	.	.	.	9	239	82	02.1
.	.	36	2 960	.	.	144	02.2
-	-	.	.	-	-	2	02.3
56	- 1 134	128	11 409	.	.	594	02.4
13	- 272	16	481	3	- 11	69	03
.	.	.	.	.	.	20	03.1
.	.	.	.	.	.	49	03.2
.	.	<b>203</b>	<b>251 856</b>	.	.	<b>831</b>	<b>B</b>
-	-	-	-	-	-	-	05
-	-	-	-	-	-	-	05.1
-	-	-	-	-	-	-	05.2
-	-	-	-	-	-	-	06
-	-	-	-	-	-	-	06.1
-	-	-	-	-	-	-	06.2
-	-	-	-	-	-	-	07
-	-	-	-	-	-	-	07.1
-	-	-	-	-	-	-	07.2
.	.	.	.	.	.	823	08
54	- 8 494	193	245 116	.	.	789	08.1
.	.	.	.	-	-	34	08.9
.	.	.	.	-	-	8	09
-	-	.	.	-	-	2	09.1
.	.	.	.	-	-	6	09.9
<b>1 435</b>	<b>- 888 856</b>	<b>5 908</b>	<b>5 976 525</b>	<b>126</b>	<b>7 590</b>	<b>22 635</b>	<b>C</b>
159	- 45 621	811	496 625	.	.	2 827	10
.	.	.	.	11	34	937	10.1
-	-	3	286	-	-	6	10.2
.	.	.	.	-	-	198	10.3
6	- 43	11	1 200	.	.	212	10.4

Einkommen der Organgesellschaften.

**Noch: Tabelle 7. Personengesellschaften/Gemeinschaften mit Einkünften**

Gewerbe- kennzahl	Wirtschaftszweig (WZ 2008) <sup>1)</sup>	Einkünfte aus Gewerbebetrieb <sup>2)</sup>	
		Insgesamt	
		Anzahl	1 000 EUR
		1	2
10.5	Milchverarbeitung .....	53	153 213
10.6	Mahl- und Schäl­mü­hlen, Her­stel­lung von Stärke und Stärkeerzeugnissen.....	37	8 403
10.7	Herstellung von Back- und Teigwaren.....	286	92 348
10.8	Herstellung von sonstigen Nahrungsmitteln.....	140	68 294
10.9	Herstellung von Futtermitteln.....	38	24 574
11	Getränkeherstellung.....	368	270 386
12	Tabakverarbeitung.....	.	.
13	Herstellung von Textilien.....	199	37 136
13.1	Spinnstoffaufbereitung und Spinnerei.....	10	2 749
13.2	Weberei.....	22	17 658
13.3	Veredlung von Textilien und Bekleidung.....	56	6 436
13.9	Herstellung von sonstigen Textilwaren.....	111	10 293
14	Herstellung von Bekleidung.....	171	79 488
14.1	Herstellung von Bekleidung (ohne Pelzbekleidung).....	159	68 794
14.2	Herstellung von Pelzwaren.....	.	.
14.3	Herstellung von Bekleidung aus gewirktem und gestricktem Stoff.....	.	.
15	Herstellung von Leder, Lederwaren und Schuhen.....	45	55 586
15.1	Herstellung von Leder und Lederwaren (ohne Herstellung von Lederbekleidung).....	23	5 110
15.2	Herstellung von Schuhen.....	22	50 476
16	Herstellung von Holz-, Flecht-, Korb- und Korkwaren (ohne Möbel).....	528	152 131
16.1	Säge-, Hobel- und Holzimprägnierwerke.....	242	73 274
16.2	Herstellung von sonstigen Holz-, Korb-, Flecht- und Korbwaren (ohne Möbel).....	286	78 857
17	Herstellung von Papier, Pappe und Waren daraus.....	108	166 838
17.1	Herstellung von Holz- und Zellstoff, Papier, Karton und Pappe.....	28	80 252
17.2	Herstellung von Waren aus Papier, Karton und Pappe.....	80	86 587
18	Herstellung von Druckerzeugnissen; Vervielfältigung von bespielten Ton-, Bild- und Datenträgern.....	362	37 814
18.1	Herstellung von Druckerzeugnissen.....	324	37 328
18.2	Vervielfältigung von bespielten Ton-, Bild- und Datenträgern.....	38	487
19	Kokerei und Mineralölverarbeitung.....	.	.
19.1	Kokerei.....	-	-
19.2	Mineralölverarbeitung.....	.	.
20	Herstellung von chemischen Erzeugnissen.....	154	129 553
20.1	Herstellung von chem. Grundstoffen, Düngemitteln u. Stickst.verb., Kunstst. u. synth. Kautschuk in Primärformen.....	57	90 726
20.2	Herstellung von Schädlingsbekämpfungsmitteln, Pflanzenschutz- und Desinfektionsmitteln.....	.	.
20.3	Herstellung von Anstrichmitteln, Druckfarben und Kittens.....	.	.

<sup>1)</sup> Klassifikation der Wirtschaftszweige, Ausgabe 2008 (WZ 2008), Tiefengliederung für die Steuerstatistiken. - <sup>2)</sup> Einschließlich

## aus Gewerbebetrieb in Bayern 2018 nach Wirtschaftszweigen

noch: Einkünfte aus Gewerbebetrieb <sup>2)</sup>				Summe der Einkünfte neben Einkünften aus Gewerbebetrieb		Anzahl der Beteiligten	Gewerbekennzahl
Negative Einkünfte		Positive Einkünfte		Anzahl	1 000 EUR		
Anzahl	1 000 EUR	Anzahl	1 000 EUR			Anzahl	1 000 EUR
3	4	5	6	7	8	9	
12	- 2 693	41	155 906	-	-	159	10.5
7	- 215	30	8 618	-	-	99	10.6
50	- 3 217	236	95 565	12	130	701	10.7
38	- 18 002	102	86 296	.	.	418	10.8
5	- 212	33	24 786	-	-	97	10.9
100	- 7 690	268	278 076	10	7	1 298	11
-	-	.	.	.	.	15	12
56	- 4 573	143	41 709	.	.	553	13
.	.	.	.	.	.	29	13.1
5	- 1 265	17	18 922	-	-	64	13.2
.	.	.	.	-	-	156	13.3
37	- 2 279	74	12 572	-	-	304	13.9
62	- 14 906	109	94 394	.	.	459	14
.	.	.	.	.	.	426	14.1
.	.	.	.	-	-	10	14.2
3	- 2	.	.	-	-	23	14.3
.	.	.	.	.	.	115	15
.	.	.	.	-	-	63	15.1
3	- 20	19	50 496	.	.	52	15.2
101	- 11 067	427	163 198	14	75	1 350	16
45	- 563	197	73 838	.	.	632	16.1
56	- 10 503	230	89 361	.	.	718	16.2
.	.	.	.	.	.	389	17
.	.	.	.	.	.	87	17.1
.	.	.	.	-	-	302	17.2
83	- 26 431	279	64 245	.	.	2 569	18
69	- 25 951	255	63 278	.	.	810	18.1
14	- 480	24	966	-	-	1 759	18.2
-	-	.	.	-	-	2	19
-	-	-	-	-	-	-	19.1
-	-	.	.	-	-	2	19.2
45	- 35 373	109	164 926	.	.	399	20
17	- 2 840	40	93 566	.	.	148	20.1
-	-	.	.	-	-	4	20.2
.	.	11	4 316	-	-	41	20.3

Einkommen der Organgesellschaften.

**Noch: Tabelle 7. Personengesellschaften/Gemeinschaften mit Einkünften**

Gewerbe- kennzahl	Wirtschaftszweig (WZ 2008) <sup>1)</sup>	Einkünfte aus Gewerbebetrieb <sup>2)</sup>	
		Insgesamt	
		Anzahl	1 000 EUR
		1	2
20.4	Herstellung von Seifen, Wasch-, Reinigungs- und Körperpflegemitteln sowie von Duftstoffen .....	50	39 411
20.5	Herstellung von sonstigen chemischen Erzeugnissen .....	29	- 12 128
20.6	Herstellung von Chemiefasern .....	.	.
21	Herstellung von pharmazeutischen Erzeugnissen .....	.	.
21.1	Herstellung von pharmazeutischen Grundstoffen .....	.	.
21.2	Herstellung von pharmazeutischen Spezialitäten und sonstigen pharmazeutischen Erzeugnissen .....	.	.
22	Herstellung von Gummi- und Kunststoffwaren .....	303	449 613
22.1	Herstellung von Gummiwaren .....	25	83 410
22.2	Herstellung von Kunststoffwaren .....	278	366 203
23	Herstellung von Glas und Glaswaren, Keramik, Verarbeitung von Steinen und Erden .....	529	318 265
23.1	Herstellung von Glas und Glaswaren .....	49	40 719
23.2	Herstellung von feuerfesten keramischen Werkstoffen und Waren .....	5	1 637
23.3	Herstellung von keramischen Baumaterialien .....	37	18 898
23.4	Herstellung von sonstigen Porzellan- und keramischen Erzeugnissen .....	47	14 471
23.5	Herstellung von Zement, Kalk und gebranntem Gips .....	7	9 464
23.6	Herstellung von Erzeugnissen aus Beton, Zement und Gips .....	211	196 254
23.7	Be- und Verarbeitung von Naturwerksteinen und Natursteinen a.n.g. ....	139	19 617
23.9	Herstellung von Schleifkörpern, Schleifmitteln auf Unterlage und sonstigen Erzeugnissen aus nichtmetallischen Mineralien a.n.g. ....	34	17 204
24	Metallerzeugung und -bearbeitung .....	98	89 986
24.1	Erzeugung von Roheisen, Stahl und Ferrolegierungen .....	20	34 674
24.2	Herstellung von Stahlrohren, Rohrform-, Rohrverschluss- und Rohrverbindungsstücken aus Stahl .....	.	.
24.3	Sonstige erste Bearbeitung von Eisen und Stahl .....	.	.
24.4	Erzeugung und erste Bearbeitung von NE-Metallen .....	41	48 210
24.5	Gießereien .....	28	780
25	Herstellung von Metallerzeugnissen .....	1 039	478 513
25.1	Stahl- und Leichtmetallbau .....	269	38 499
25.2	Herstellung von Metalltanks und -behältern; Herstellung von Heizkörpern und -kesseln für Zentralheizungen .....	16	8 642
25.3	Herstellung von Dampfkesseln (ohne Zentralheizungskessel) .....	-	-
25.4	Herstellung von Waffen und Munition .....	12	4 455
25.5	Herstellung von Schmiede-, Press-, Zieh- und Stanzteilen, gewalzten Ringen und pulvermetallurgischen Erzeugnissen .....	61	27 641
25.6	Oberflächenveredlung und Wärmebehandlung; Mechanik a.n.g. ....	356	134 222
25.7	Herstellung von Schneidwaren, Werkzeugen, Schössern und Beschlägen aus unedlen Metallen .....	127	120 482
25.9	Herstellung von sonstigen Metallwaren .....	198	144 572

<sup>1)</sup> Klassifikation der Wirtschaftszweige, Ausgabe 2008 (WZ 2008), Tiefengliederung für die Steuerstatistiken. - <sup>2)</sup> Einschließlich

## aus Gewerbebetrieb in Bayern 2018 nach Wirtschaftszweigen

noch: Einkünfte aus Gewerbebetrieb <sup>2)</sup>				Summe der Einkünfte neben Einkünften aus Gewerbebetrieb		Anzahl der Beteiligten	Gewerbe- kennzahl
Negative Einkünfte		Positive Einkünfte					
Anzahl	1 000 EUR	Anzahl	1 000 EUR	Anzahl	1 000 EUR	9	
3	4	5	6	7	8		
.	.	.	.	.	.	123	20.4
.	.	.	.	.	.	76	20.5
-	-	.	.	-	-	7	20.6
.	.	.	.	-	-	102	21
.	.	.	.	-	-	4	21.1
.	.	.	.	-	-	98	21.2
38	- 14 193	265	463 806	.	.	946	22
5	- 2 435	20	85 845	-	-	78	22.1
33	- 11 758	245	377 961	.	.	868	22.2
73	- 35 274	456	353 538	.	.	1 595	23
7	- 391	42	41 110	-	-	130	23.1
.	.	.	.	.	.	11	23.2
6	- 4 761	31	23 660	-	-	115	23.3
15	- 2 580	32	17 050	.	.	154	23.4
-	-	7	9 464	-	-	30	23.5
25	- 24 615	186	220 869	.	.	733	23.6
13	- 2 307	126	21 924	.	.	328	23.7
.	.	.	.	-	-	94	23.9
19	- 9 643	79	99 629	.	.	243	24
.	.	.	.	-	-	47	24.1
-	-	.	.	-	-	13	24.2
-	-	.	.	-	-	12	24.3
10	- 201	31	48 411	.	.	102	24.4
.	.	.	.	-	-	69	24.5
150	- 59 972	889	538 484	12	97	2 649	25
41	- 40 185	228	78 684	.	.	668	25.1
.	.	.	.	-	-	48	25.2
-	-	-	-	-	-	-	25.3
.	.	.	.	-	-	29	25.4
10	- 6 586	51	34 227	.	.	162	25.5
46	- 7 007	310	141 228	.	.	854	25.6
20	- 3 170	107	123 652	.	.	335	25.7
27	- 2 838	171	147 409	.	.	553	25.9

Einkommen der Organgesellschaften.

## Noch: Tabelle 7. Personengesellschaften/Gemeinschaften mit Einkünften

Gewerbe- kennzahl	Wirtschaftszweig (WZ 2008) <sup>1)</sup>	Einkünfte aus Gewerbebetrieb <sup>2)</sup>	
		Insgesamt	
		Anzahl	1 000 EUR
		1	2
26	Herstellung von DV-Geräten, elektronischen und optischen Erzeugnissen .....	287	492 118
26.1	Herstellung von elektronischen Bauelementen und Leiterplatten .....	77	10 419
26.2	Herstellung von DV-Geräten und peripheren Geräten .....	35	25 445
26.3	Herstellung von Geräten und Einrichtungen der Telekommunikationstechnik .....	26	21 949
26.4	Herstellung von Geräten der Unterhaltungselektronik .....	15	1 087
26.5	Herstellung von elektrischen Mess-, Kontroll-, Navigations- u.ä. Instrumenten und Vorrichtungen; Herstellung von Uhren .....	93	411 158
26.6	Herstellung von Bestrahlungs- und Elektrotherapiegeräten und elektromedizinischen Geräten .....	14	4 357
26.7	Herstellung von optischen und fotografischen Instrumenten und Geräten .....	15	17 336
26.8	Herstellung von magnetischen und optischen Datenträgern .....	12	367
27	Herstellung von elektrischen Ausrüstungen .....	202	188 890
27.1	Herstellung von Elektromotoren, Generatoren, Transformatoren, Elektrizitätsverteilungs- und -schalteinrichtungen .....	55	44 291
27.2	Herstellung von Batterien und Akkumulatoren .....	4	- 5 552
27.3	Herstellung von Kabeln und elektrischem Installationsmaterial .....	18	12 298
27.4	Herstellung von elektrischen Lampen und Leuchten .....	29	5 904
27.5	Herstellung von Haushaltsgeräten .....	7	- 1 081
27.9	Herstellung von sonstigen elektrischen Ausrüstungen und Geräten a.n.g. ....	89	133 029
28	Maschinenbau .....	606	665 482
28.1	Herstellung von nicht wirtschaftszweigspezifischen Maschinen .....	60	- 117 521
28.2	Herstellung von sonstigen nicht wirtschaftszweigspezifischen Maschinen .....	185	254 685
28.3	Herstellung von land- und forstwirtschaftlichen Maschinen .....	20	4 880
28.4	Herstellung von Werkzeugmaschinen .....	76	138 232
28.9	Herstellung von Maschinen für sonstige bestimmte Wirtschaftszweige .....	265	385 206
29	Herstellung von Kraftwagen und Kraftwagenteilen .....	115	87 839
29.1	Herstellung von Kraftwagen und Kraftwagenmotoren .....	15	9 446
29.2	Herstellung von Karosserien, Aufbauten und Anhängern .....	37	20 462
29.3	Herstellung von Teilen und Zubehör für Kraftwagen .....	63	57 930
30	Sonstiger Fahrzeugbau .....	48	232 874
30.1	Schiff- und Bootsbau .....	.	.
30.2	Schienenfahrzeugbau .....	.	.
30.3	Luft- und Raumfahrzeugbau .....	.	.
30.4	Herstellung von militärischen Kampffahrzeugen .....	.	.
30.9	Herstellung von Fahrzeugen a.n.g. ....	27	63 622
31	Herstellung von Möbeln .....	346	105 627
32	Herstellung von sonstigen Waren .....	620	228 455
32.1	Herstellung von Münzen, Schmuck und ähnlichen Erzeugnissen .....	72	- 1 423
32.2	Herstellung von Musikinstrumenten .....	36	5 667
32.3	Herstellung von Sportgeräten .....	35	16 298

<sup>1)</sup> Klassifikation der Wirtschaftszweige, Ausgabe 2008 (WZ 2008), Tiefengliederung für die Steuerstatistiken. - <sup>2)</sup> Einschließlich



## aus Gewerbebetrieb in Bayern 2018 nach Wirtschaftszweigen

noch: Einkünfte aus Gewerbebetrieb <sup>2)</sup>				Summe der Einkünfte neben Einkünften aus Gewerbebetrieb		Anzahl der Beteiligten	Gewerbekennzahl
Negative Einkünfte		Positive Einkünfte		Anzahl	1 000 EUR		
Anzahl	1 000 EUR	Anzahl	1 000 EUR			Anzahl	1 000 EUR
3	4	5	6	7	8	9	
63	- 29 415	224	521 533	.	.	1 173	26
.	.	.	.	-	-	561	26.1
5	- 549	30	25 995	.	.	84	26.2
7	- 137	19	22 086	-	-	63	26.3
5	- 104	10	1 191	-	-	60	26.4
14	- 7 740	79	418 898	.	.	287	26.5
3	- 72	11	4 429	.	.	42	26.6
.	.	.	.	-	-	35	26.7
4	- 15	8	382	-	-	41	26.8
48	- 16 945	154	205 834	.	.	607	27
12	- 3 613	43	47 904	-	-	173	27.1
.	.	.	.	-	-	19	27.2
.	.	.	.	-	-	42	27.3
9	- 4 716	20	10 620	.	.	80	27.4
.	.	.	.	-	-	20	27.5
22	- 354	67	133 383	.	.	273	27.9
120	- 313 684	486	979 166	8	83	1 815	28
.	.	.	.	.	.	190	28.1
.	.	.	.	.	.	628	28.2
.	.	.	.	-	-	46	28.3
16	- 7 338	60	145 570	.	.	218	28.4
57	- 25 768	208	410 974	.	.	733	28.9
34	- 211 199	81	299 038	.	.	395	29
.	.	.	.	.	.	44	29.1
.	.	.	.	-	-	107	29.2
23	- 211 051	40	268 982	.	.	244	29.3
15	- 2 200	33	235 074	-	-	205	30
-	-	.	.	-	-	14	30.1
.	.	.	.	-	-	18	30.2
.	.	.	.	-	-	25	30.3
-	-	.	.	-	-	2	30.4
.	.	.	.	-	-	146	30.9
69	- 16 364	277	121 991	4	- 49	847	31
135	- 11 512	485	239 967	9	14	1 588	32
.	.	.	.	.	.	168	32.1
7	- 163	29	5 830	.	.	89	32.2
.	.	.	.	-	-	95	32.3

Einkommen der Organgesellschaften.

**Noch: Tabelle 7. Personengesellschaften/Gemeinschaften mit Einkünften**

Gewerbe- kennzahl	Wirtschaftszweig (WZ 2008) <sup>1)</sup>	Einkünfte aus Gewerbebetrieb <sup>2)</sup>	
		Insgesamt	
		Anzahl	1 000 EUR
		1	2
32.4	Herstellung von Spielwaren .....	53	87 219
32.5	Herstellung von medizinischen und zahnmedizinischen Apparaten und Materialien .....	249	61 979
32.9	Herstellung von Erzeugnissen a.n.g. ....	175	58 714
33	Reparatur und Installation von Maschinen und Ausrüstungen .....	204	41 196
33.1	Reparatur von Metallerzeugnissen, Maschinen und Ausrüstungen .....	122	24 952
33.2	Installation von Maschinen und Ausrüstungen a.n.g. ....	82	16 244
<b>D</b>	<b>Energieversorgung .....</b>	<b>18 635</b>	<b>1 127 473</b>
35.1	Elektrizitätsversorgung .....	17 563	994 505
35.2	Gasversorgung .....	562	123 531
35.3	Wärme- und Kälteversorgung .....	510	9 438
<b>E</b>	<b>Wasserversorgung; Abwasser- und Abfallentsorgung, Beseitigung von Umweltverschmutzungen .....</b>	<b>281</b>	<b>76 162</b>
36	Wasserversorgung .....	20	1 102
37	Abwasserentsorgung .....	20	4 340
38	Sammlung, Behandlung und Beseitigung von Abfällen; Rückgewinnung .....	224	68 715
38.1	Sammlung von Abfällen .....	57	15 384
38.2	Abfallbehandlung und -beseitigung .....	81	28 515
38.3	Rückgewinnung .....	86	24 815
39	Beseitigung von Umweltverschmutzungen und sonstige Entsorgung .....	17	2 006
<b>F</b>	<b>Baugewerbe .....</b>	<b>7 732</b>	<b>1 771 111</b>
41	Hochbau .....	1 936	689 215
41.1	Erschließung von Grundstücken; Bauträger .....	1 080	281 621
41.2	Bau von Gebäuden .....	856	407 595
42	Tiefbau .....	226	265 476
42.1	Bau von Straßen und Bahnverkehrsstrecken .....	81	150 189
42.2	Leitungstiefbau und Kläranlagenbau .....	67	90 020
42.9	Sonstiger Tiefbau .....	78	25 267
43	Vorbereitende Baustellenarbeiten, Bauinstallation und sonstiges Ausbaugewerbe .....	5 570	816 420
43.1	Abbrucharbeiten und vorbereitende Baustellenarbeiten .....	221	34 556
43.2	Bauinstallation .....	2 416	408 653
43.3	Sonstiger Ausbau .....	1 731	185 418
43.9	Sonstige spezialisierte Bautätigkeiten .....	1 202	187 793
<b>G</b>	<b>Handel; Instandhaltung und Reparatur von Kraftfahrzeugen .....</b>	<b>14 623</b>	<b>3 895 446</b>
45	Handel mit Kraftfahrzeugen; Instandhaltung und Reparatur von Kraftfahrzeugen .....	2 360	563 068
45.1	Handel mit Kraftwagen .....	995	349 334
45.2	Instandhaltung und Reparatur von Kraftwagen .....	808	91 956
45.3	Handel mit Kraftwagenteilen und -zubehör .....	448	116 486

<sup>1)</sup> Klassifikation der Wirtschaftszweige, Ausgabe 2008 (WZ 2008), Tiefengliederung für die Steuerstatistiken. - <sup>2)</sup> Einschließlich

## aus Gewerbebetrieb in Bayern 2018 nach Wirtschaftszweigen

noch: Einkünfte aus Gewerbebetrieb <sup>2)</sup>				Summe der Einkünfte neben Einkünften aus Gewerbebetrieb		Anzahl der Beteiligten	Gewerbekennzahl
Negative Einkünfte		Positive Einkünfte		Anzahl	1 000 EUR		
Anzahl	1 000 EUR	Anzahl	1 000 EUR			7	8
3	4	5	6				
14	- 377	39	87 596	.	.	143	32.4
37	- 1 051	212	63 031	.	.	643	32.5
51	- 3 627	124	62 341	.	.	450	32.9
32	- 336	172	41 532	.	.	494	33
21	- 181	101	25 133	.	.	288	33.1
11	- 156	71	16 399	-	-	206	33.2
<b>3 390</b>	<b>- 159 590</b>	<b>15 245</b>	<b>1 287 063</b>	<b>1 049</b>	<b>14 038</b>	<b>100 143</b>	<b>D</b>
3 110	- 146 906	14 453	1 141 411	1 040	13 783	93 124	35.1
68	- 4 721	494	128 252	-	-	1 946	35.2
212	- 7 962	298	17 400	9	256	5 073	35.3
<b>66</b>	<b>- 13 221</b>	<b>215</b>	<b>89 383</b>	.	.	<b>1 456</b>	<b>E</b>
.	.	.	.	.	.	172	36
.	.	.	.	-	-	74	37
55	- 13 041	169	81 756	.	.	1 171	38
13	- 1 683	44	17 068	-	-	604	38.1
20	- 4 992	61	33 507	.	.	272	38.2
22	- 6 366	64	31 181	-	-	295	38.3
.	.	.	.	-	-	39	39
<b>1 206</b>	<b>- 109 706</b>	<b>6 526</b>	<b>1 880 817</b>	<b>76</b>	<b>16 008</b>	<b>21 971</b>	<b>F</b>
709	- 82 363	1 227	771 578	32	12 709	5 418	41
552	- 56 226	528	337 847	16	7 142	3 136	41.1
157	- 26 137	699	433 731	16	5 567	2 282	41.2
27	- 7 265	199	272 741	.	.	602	42
.	.	.	.	.	.	226	42.1
10	- 1 736	57	91 756	-	-	184	42.2
.	.	.	.	-	-	192	42.9
470	- 20 078	5 100	836 498	.	.	15 951	43
37	- 2 881	184	37 437	.	.	595	43.1
165	- 6 048	2 251	414 701	26	3 220	6 719	43.2
133	- 4 387	1 598	189 805	9	50	4 330	43.3
135	- 6 762	1 067	194 555	.	.	4 307	43.9
<b>3 577</b>	<b>- 228 876</b>	<b>11 046</b>	<b>4 124 322</b>	<b>172</b>	<b>3 211</b>	<b>39 595</b>	<b>G</b>
412	- 33 757	1 948	596 825	17	62	5 630	45
181	- 11 438	814	360 772	9	52	2 501	45.1
108	- 3 043	700	94 999	4	9	1 840	45.2
96	- 17 871	352	134 357	.	.	1 052	45.3

Einkommen der Organgesellschaften.

**Noch: Tabelle 7. Personengesellschaften/Gemeinschaften mit Einkünften**

Gewerbe- kennzahl	Wirtschaftszweig (WZ 2008) <sup>1)</sup>	Einkünfte aus Gewerbebetrieb <sup>2)</sup>	
		Insgesamt	
		Anzahl	1 000 EUR
		1	2
45.4	Handel mit Krafträdern, Kraftradteilen und -zubehör; Instandhaltung und Reparatur von Krafträdern .....	109	5 292
46	Großhandel (ohne Handel mit Kraftfahrzeugen) .....	3 394	1 798 177
46.1	Handelsvermittlung .....	755	90 219
46.2	Großhandel mit landwirtschaftlichen Grundstoffen und lebenden Tieren .....	234	51 621
46.3	Großhandel mit Nahrungs- und Genussmitteln, Getränken und Tabakwaren .....	416	425 452
46.4	Großhandel mit Gebrauchs- und Verbrauchsgütern .....	610	546 198
46.5	Großhandel mit Geräten der Informations- und Kommunikationstechnik .....	86	25 705
46.6	Großhandel mit sonstigen Maschinen, Ausrüstungen und Zubehör .....	474	149 988
46.7	Sonstiger Großhandel .....	657	480 089
46.9	Großhandel ohne ausgeprägten Schwerpunkt .....	162	28 905
47	Einzelhandel (ohne Handel mit Kraftfahrzeugen) .....	8 869	1 534 201
47.1	Einzelhandel mit Waren verschiedener Art (in Verkaufsräumen) .....	1 114	345 263
47.2	Einzelhandel mit Nahrungs- und Genussmitteln, Getränken und Tabakwaren (in Verkaufsräumen) .....	1 015	65 854
47.3	Einzelhandel mit Motorenkraftstoffen (Tankstellen) .....	132	55 020
47.4	Einzelhandel mit Geräten der Informations- und Kommunikationstechnik (in Verkaufsräumen) .....	389	46 044
47.5	Einzelhandel mit sonstigen Haushaltsgeschäften, Textilien, Heimwerker- und Einrichtungsbedarf (in Verkaufsräumen) .....	1 455	599 814
47.6	Einzelhandel mit Verlagsprodukten, Sportausrüstungen und Spielwaren (in Verkaufsräumen) .....	671	28 371
47.7	Einzelhandel mit sonstigen Gütern (in Verkaufsräumen) .....	2 550	301 328
47.8	Einzelhandel an Verkaufsständen und auf Märkten .....	144	3 475
47.9	Einzelhandel, nicht in Verkaufsräumen, an Verkaufsständen oder auf Märkten .....	1 399	89 032
<b>H</b>	<b>Verkehr und Lagerei .....</b>	<b>2 100</b>	<b>653 788</b>
49	Landverkehr und Transport in Rohrfernleitungen .....	1 160	172 681
49.1	Personenbeförderung im Eisenbahnfernverkehr .....	.	.
49.2	Güterbeförderung im Eisenbahnverkehr .....	.	.
49.3	Sonstige Personenbeförderung im Landverkehr .....	.	.
49.4	Güterbeförderung im Straßenverkehr, Umzugstransporte .....	617	113 490
49.5	Transport in Rohrfernleitungen .....	.	.
50	Schifffahrt .....	136	35 076
50.1	Personenbeförderung in der See- und Küstenschifffahrt .....	.	.
50.2	Güterbeförderung in der See- und Küstenschifffahrt .....	71	22 378
50.3	Personenbeförderung in der Binnenschifffahrt .....	.	.
50.4	Güterbeförderung in der Binnenschifffahrt .....	.	.
51	Luftfahrt .....	23	- 530
51.1	Personenbeförderung in der Luftfahrt .....	.	.
51.2	Güterbeförderung in der Luftfahrt und Raumtransport .....	.	.

<sup>1)</sup> Klassifikation der Wirtschaftszweige, Ausgabe 2008 (WZ 2008), Tiefengliederung für die Steuerstatistiken. - <sup>2)</sup> Einschließlich

## aus Gewerbebetrieb in Bayern 2018 nach Wirtschaftszweigen

noch: Einkünfte aus Gewerbebetrieb <sup>2)</sup>				Summe der Einkünfte neben Einkünften aus Gewerbebetrieb		Anzahl der Beteiligten	Gewerbekennzahl
Negative Einkünfte		Positive Einkünfte					
Anzahl	1 000 EUR	Anzahl	1 000 EUR	Anzahl	1 000 EUR	9	
3	4	5	6	7	8		
27	- 1 406	82	6 697	.	.	237	45.4
744	- 74 259	2 650	1 872 436	53	2 096	11 874	46
212	- 7 816	543	98 035	7	40	3 513	46.1
51	- 3 719	183	55 341	4	2	1 066	46.2
91	- 10 660	325	436 112	7	74	1 142	46.3
137	- 21 166	473	567 364	9	369	2 058	46.4
23	- 514	63	26 219	-	-	266	46.5
88	- 10 821	386	160 809	.	.	1 350	46.6
94	- 18 228	563	498 317	13	- 19	1 998	46.7
48	- 1 335	114	30 240	.	.	481	46.9
2 421	- 120 860	6 448	1 655 061	102	1 053	22 091	47
299	- 15 371	815	360 634	12	25	3 279	47.1
251	- 9 030	764	74 885	13	228	2 726	47.2
17	- 566	115	55 586	5	59	430	47.3
88	- 3 619	301	49 663	.	.	905	47.4
359	- 19 882	1 096	619 695	21	97	3 556	47.5
166	- 20 368	505	48 739	9	42	1 606	47.6
666	- 42 594	1 884	343 922	33	407	5 948	47.7
25	- 440	119	3 915	.	.	349	47.8
550	- 8 989	849	98 021	4	189	3 292	47.9
<b>331</b>	<b>- 33 395</b>	<b>1 769</b>	<b>687 183</b>	<b>53</b>	<b>2 368</b>	<b>30 901</b>	<b>H</b>
170	- 11 715	990	184 396	21	1 882	3 036	49
.	.	-	-	-	-	21	49.1
-	-	.	.	-	-	2	49.2
.	.	.	.	.	.	1 474	49.3
73	- 4 805	544	118 295	.	.	1 525	49.4
.	.	.	.	-	-	14	49.5
45	- 4 147	91	39 223	.	.	24 964	50
.	.	.	.	-	-	5	50.1
.	.	.	.	.	.	22 966	50.2
.	.	18	6 138	-	-	1 574	50.3
.	.	33	10 004	5	- 174	419	50.4
9	- 1 045	14	516	-	-	61	51
.	.	.	.	-	-	53	51.1
.	.	.	.	-	-	8	51.2

Einkommen der Organgesellschaften.

**Noch: Tabelle 7. Personengesellschaften/Gemeinschaften mit Einkünften**

Gewerbe- kennzahl	Wirtschaftszweig (WZ 2008) <sup>1)</sup>	Einkünfte aus Gewerbebetrieb <sup>2)</sup>	
		Insgesamt	
		Anzahl	1 000 EUR
		1	2
52	Lagerei sowie Erbringung von sonstigen Dienstleistungen für den Verkehr .....	684	435 088
52.1	Lagerei .....	61	139 735
52.2	Erbringung von sonstigen Dienstleistungen für den Verkehr .....	623	295 353
53	Post-, Kurier- und Expressdienste .....	97	11 472
53.1	Postdienste v. Universaldienstleistungsanbietern .....	-	-
53.2	Sonstige Post-, Kurier- und Expressdienste .....	97	11 472
<b>I</b>	<b>Gastgewerbe .....</b>	<b>5 625</b>	<b>491 262</b>
55	Beherbergung .....	2 015	230 306
55.1	Hotels, Gasthöfe und Pensionen .....	1 589	208 649
55.2	Ferienunterkünfte und ähnliche Beherbergungsstätten .....	281	7 158
55.3	Campingplätze .....	57	9 728
55.9	Sonstige Beherbergungsstätten .....	88	4 771
56	Gastronomie .....	3 610	260 956
56.1	Restaurants, Gaststätten, Imbissstuben, Cafés, Eissalons u.Ä. ....	2 310	194 413
56.2	Caterer und Erbringung sonstiger Verpflegungsdienstleistungen .....	468	17 718
56.3	Ausschank von Getränken .....	832	48 825
<b>J</b>	<b>Information und Kommunikation .....</b>	<b>3 466</b>	<b>722 901</b>
58	Verlagswesen .....	528	285 207
58.1	Verlegen von Büchern und Zeitschriften; sonstiges Verlagswesen (ohne Software) .....	498	284 637
58.2	Verlegen von Software .....	30	570
59	Herstellung, Verleih und Vertrieb von Filmen und Fernseh- programmen; Kinos; Tonstudios und Verlegen von Musik .....	708	330 626
59.1	Herstellung von Filmen und Fernsehprogrammen, deren Verleih und Vertrieb; Kinos .....	473	327 899
59.2	Tonstudios; Herstellung von Hörfunkbeiträgen; Verlegen von bespielten Tonträgern und Musikalien .....	235	2 727
60	Rundfunkveranstalter .....	68	114 030
60.1	Hörfunkveranstalter .....	54	24 960
60.2	Fernsehveranstalter .....	14	89 070
61	Telekommunikation .....	57	- 419 092
61.1	Leitungsgebundene Telekommunikation .....	.	.
61.2	Drahtlose Telekommunikation .....	.	.
61.3	Satellitentelekommunikation .....	-	-
61.9	Sonstige Telekommunikation .....	40	- 783
62	Erbringung von Dienstleistungen der Informationstechnologie .....	1 701	328 886
63	Informationsdienstleistungen .....	404	83 245
63.1	Datenverarbeitung, Hosting und damit verbundene Tätigkeiten; Webportale .....	115	3 841
63.9	Erbringung von sonstigen Informationsdienstleistungen .....	289	79 404
<b>K</b>	<b>Erbringung von Finanz- und Versicherungsdienstleistungen .....</b>	<b>6 064</b>	<b>4 331 936</b>
64	Erbringung von Finanzdienstleistungen .....	.	.

<sup>1)</sup> Klassifikation der Wirtschaftszweige, Ausgabe 2008 (WZ 2008), Tiefengliederung für die Steuerstatistiken. - <sup>2)</sup> Einschließlich

## aus Gewerbebetrieb in Bayern 2018 nach Wirtschaftszweigen

noch: Einkünfte aus Gewerbebetrieb <sup>2)</sup>				Summe der Einkünfte neben Einkünften aus Gewerbebetrieb		Anzahl der Beteiligten	Gewerbekennzahl
Negative Einkünfte		Positive Einkünfte		Anzahl	1 000 EUR		
Anzahl	1 000 EUR	Anzahl	1 000 EUR			Anzahl	1 000 EUR
3	4	5	6	7	8	9	
88	- 16 141	596	451 229	23	643	2 612	52
7	- 789	54	140 525	.	.	203	52.1
81	- 15 351	542	310 705	.	.	2 409	52.2
19	- 347	78	11 819	.	.	228	53
-	-	-	-	-	-	-	53.1
19	- 347	78	11 819	.	.	228	53.2
<b>1 210</b>	<b>- 68 426</b>	<b>4 415</b>	<b>559 688</b>	<b>159</b>	<b>2 573</b>	<b>16 311</b>	<b>I</b>
461	- 32 753	1 554	263 059	112	2 308	7 132	55
354	- 30 948	1 235	239 597	77	2 119	6 074	55.1
77	- 1 093	204	8 251	25	106	682	55.2
7	- 98	50	9 826	.	.	171	55.3
23	- 615	65	5 386	.	.	205	55.9
749	- 35 673	2 861	296 629	47	265	9 179	56
454	- 26 068	1 856	220 482	37	195	5 397	56.1
113	- 4 265	355	21 983	.	.	1 214	56.2
182	- 5 340	650	54 164	.	.	2 568	56.3
<b>1 016</b>	<b>- 587 545</b>	<b>2 450</b>	<b>1 310 445</b>	<b>27</b>	<b>1 161</b>	<b>20 833</b>	<b>J</b>
.	.	.	.	3	0	3 053	58
.	.	.	.	3	0	1 365	58.1
11	- 148	19	718	-	-	1 688	58.2
.	.	.	.	7	5	10 984	59
162	- 9 905	311	337 804	4	0	10 363	59.1
.	.	.	.	3	5	621	59.2
11	- 3 936	57	117 966	.	.	278	60
.	.	.	.	.	.	219	60.1
.	.	.	.	-	-	59	60.2
.	.	.	.	.	.	145	61
-	-	.	.	-	-	10	61.1
.	.	12	7 036	.	.	38	61.2
-	-	-	-	-	-	-	61.3
.	.	.	.	-	-	97	61.9
456	- 57 640	1 245	386 525	8	266	4 379	62
109	- 10 002	295	93 246	.	.	1 994	63
45	- 4 227	70	8 068	-	-	394	63.1
64	- 5 775	225	85 178	.	.	1 600	63.9
<b>1 886</b>	<b>- 880 929</b>	<b>4 178</b>	<b>5 212 866</b>	<b>1 161</b>	<b>1 282 981</b>	<b>405 430</b>	<b>K</b>
.	.	2 702	3 953 085	978	1 228 759	397 412	64

Einkommen der Organgesellschaften.

**Noch: Tabelle 7. Personengesellschaften/Gemeinschaften mit Einkünften**

Gewerbe- kennzahl	Wirtschaftszweig (WZ 2008) <sup>1)</sup>	Einkünfte aus Gewerbebetrieb <sup>2)</sup>	
		Insgesamt	
		Anzahl	1 000 EUR
		1	2
64.1	Zentralbanken und Kreditinstitute .....	.	.
64.2	Beteiligungsgesellschaften .....	3 812	3 078 085
64.3	Treuhand- und sonstige Fonds und ähnliche Finanzinstitutionen .....	72	49 827
64.9	Sonstige Finanzierungsinstitutionen .....	306	165 391
65	Versicherungen, Rückversicherungen und Pensionskassen (ohne Sozialversicherung) .....	.	.
65.1	Versicherungen .....	.	.
65.2	Rückversicherungen .....	-	-
65.3	Pensionskassen und Pensionsfonds .....	-	-
66	Mit Finanz- und Versicherungsdienstleistungen verbundene Tätigkeiten .....	.	.
66.1	Mit Finanzdienstleistungen verbundene Tätigkeiten .....	882	752 450
66.2	Mit Versicherungsdienstleistungen und Pensionskassen verbundene Tätigkeiten .....	814	129 878
66.3	Fondsmanagement .....	.	.
<b>L</b>	<b>Grundstücks- und Wohnungswesen .....</b>	<b>21 289</b>	<b>5 456 864</b>
68.1	Kauf und Verkauf von eigenen Grundstücken, Gebäuden und Wohnungen .....	3 113	891 447
68.2	Vermietung, Verpachtung von eigenen oder geleasteten Grundstücken, Gebäuden und Wohnungen .....	14 870	3 436 859
68.3	Vermittlung und Verwaltung von Grundstücken, Gebäuden und Wohnungen für Dritte .....	3 306	1 128 558
<b>M</b>	<b>Erbringung von freiberuflichen, wissenschaftlichen und technischen Dienstleistungen .....</b>	<b>4 859</b>	<b>3 462 370</b>
69	Rechts- und Steuerberatung, Wirtschaftsprüfung .....	302	79 175
69.1	Rechtsberatung .....	41	6 658
69.2	Wirtschaftsprüfung und Steuerberatung; Buchführung .....	261	72 518
70	Verwaltung und Führung von Unternehmen und Betrieben; Unternehmensberatung .....	1 966	2 939 936
70.1	Verwaltung und Führung von Unternehmen und Betrieben .....	859	2 697 015
70.2	Public-Relations- und Unternehmensberatung .....	1 107	242 921
71	Architektur- und Ingenieurbüros; technische, physikalische und chemische Untersuchung .....	771	188 758
71.1	Architektur- und Ingenieurbüros .....	718	162 521
71.2	Technische, physikalische und chemische Untersuchung .....	53	26 237
72	Forschung und Entwicklung .....	135	4 650
72.1	Forschung und Entwicklung im Bereich Natur-, Ingenieur-, Agrarwissenschaften und Medizin .....	124	2 010
72.2	Forschung und Entwicklung im Bereich Rechts-, Wirtschafts-, Sozial-, Sprach-, Kultur- und Kunstwissenschaften .....	11	2 640
73	Werbung und Marktforschung .....	694	153 478
73.1	Werbung .....	670	120 490
73.2	Markt- und Meinungsforschung .....	24	32 988

<sup>1)</sup> Klassifikation der Wirtschaftszweige, Ausgabe 2008 (WZ 2008), Tiefengliederung für die Steuerstatistiken. - <sup>2)</sup> Einschließlich



## aus Gewerbebetrieb in Bayern 2018 nach Wirtschaftszweigen

noch: Einkünfte aus Gewerbebetrieb <sup>2)</sup>				Summe der Einkünfte neben Einkünften aus Gewerbebetrieb		Anzahl der Beteiligten	Gewerbekennzahl
Negative Einkünfte		Positive Einkünfte		Anzahl	1 000 EUR		
Anzahl	1 000 EUR	Anzahl	1 000 EUR			Anzahl	1 000 EUR
3	4	5	6	7	8	9	
.	.	.	.	-	-	25	64.1
1 374	- 530 840	2 438	3 608 925	950	1 227 779	389 707	64.2
.	.	.	.	12	134	5 887	64.3
102	- 85 764	204	251 155	16	846	1 793	64.9
.	.	.	.	.	.	32	65
.	.	.	.	.	.	32	65.1
-	-	-	-	-	-	-	65.2
-	-	-	-	-	-	-	65.3
.	.	.	.	.	.	7 986	66
261	- 245 954	621	998 404	108	49 240	4 553	66.1
60	- 4 476	754	134 355	.	.	1 936	66.2
.	.	.	.	62	3 729	1 497	66.3
<b>5 465</b>	<b>- 588 521</b>	<b>15 824</b>	<b>6 045 385</b>	<b>2 575</b>	<b>567 572</b>	<b>101 605</b>	<b>L</b>
1 258	- 139 827	1 855	1 031 274	158	111 139	15 665	68.1
3 343	- 373 629	11 527	3 810 488	2 213	425 859	71 342	68.2
864	- 75 064	2 442	1 203 622	204	30 575	14 598	68.3
<b>1 235</b>	<b>- 227 759</b>	<b>3 624</b>	<b>3 690 129</b>	<b>204</b>	<b>71 344</b>	<b>17 472</b>	<b>M</b>
51	- 1 493	251	80 668	12	6 257	952	69
12	- 78	29	6 736	6	886	115	69.1
39	- 1 415	222	73 932	6	5 371	837	69.2
567	- 177 269	1 399	3 117 205	113	32 807	6 712	70
294	- 135 939	565	2 832 954	103	32 722	3 735	70.1
273	- 41 330	834	284 251	10	85	2 977	70.2
165	- 16 791	606	205 549	24	625	2 219	71
156	- 16 336	562	178 857	.	.	2 083	71.1
9	- 455	44	26 692	.	.	136	71.2
44	- 13 936	91	18 586	.	.	481	72
.	.	.	.	.	.	454	72.1
.	.	.	.	-	-	27	72.2
125	- 6 139	569	159 617	.	.	1 819	73
.	.	.	.	.	.	1 736	73.1
.	.	.	.	-	-	83	73.2

Einkommen der Organgesellschaften.

**Noch: Tabelle 7. Personengesellschaften/Gemeinschaften mit Einkünften**

Gewerbe- kennzahl	Wirtschaftszweig (WZ 2008) <sup>1)</sup>	Einkünfte aus Gewerbebetrieb <sup>2)</sup>	
		Insgesamt	
		Anzahl	1 000 EUR
		1	2
74	Sonstige freiberufliche, wissenschaftliche und technische Tätigkeiten .....	896	78 028
74.1	Ateliers für Textil-, Schmuck-, Grafik- u.ä. Design .....	205	8 518
74.2	Fotografie und Fotolabors .....	179	8 819
74.3	Übersetzen und Dolmetschen .....	23	2 733
74.9	Sonstige freiberufliche, wissenschaftliche und technische Tätigkeiten a.n.g. ....	489	57 958
75	Veterinärwesen .....	95	18 344
<b>N</b>	<b>Erbringung von sonstigen wirtschaftlichen Dienstleistungen</b>	<b>5 596</b>	<b>1 067 887</b>
77	Vermietung von beweglichen Sachen .....	2 030	343 823
77.1	Vermietung von Kraftwagen .....	192	149 389
77.2	Vermietung von Gebrauchsgütern .....	.	.
77.3	Vermietung von Maschinen, Geräten und sonstigen beweglichen Sachen .....	1 549	148 277
77.4	Leasing von nichtfinanziellen immateriellen Vermögensgegenständen (ohne Copyrights) .....	.	.
78	Vermittlung und Überlassung von Arbeitskräften .....	171	30 769
78.1	Vermittlung von Arbeitskräften .....	108	20 051
78.2	Befristete Überlassung von Arbeitskräften .....	41	7 982
78.3	Sonstige Überlassung von Arbeitskräften .....	22	2 736
79	Reisebüros, Reiseveranstalter und Erbringung sonstiger Reservierungsdienstleistungen .....	325	18 762
79.1	Reisebüros und Reiseveranstalter .....	275	16 486
79.9	Erbringung sonstiger Reservierungsdienstleistungen .....	50	2 276
80	Wach- und Sicherheitsdienste sowie Detekteien .....	67	7 712
80.1	Private Wach- und Sicherheitsdienste .....	58	6 755
80.2	Sicherheitsdienste mithilfe von Überwachungs- und Alarmsystemen .....	4	748
80.3	Detekteien .....	5	208
81	Gebäudebetreuung; Garten- und Landschaftsbau .....	1 161	104 878
81.1	Hausmeisterdienste .....	293	10 515
81.2	Reinigung von Gebäuden, Straßen und Verkehrsmitteln .....	326	44 545
81.3	Garten- und Landschaftsbau sowie Erbringung von sonstigen gärtnerischen Dienstleistungen .....	542	49 818
82	Erbringung von wirtschaftlichen Dienstleistungen für Unternehmen und Privatpersonen a.n.g. ....	1 842	561 944
82.1	Sekretariats- und Schreibdienste, Copy-Shops .....	138	3 535
82.2	Callcenter .....	31	898
82.3	Messe-, Ausstellungs- und Kongressveranstalter .....	136	- 6 549
82.9	Erbringung sonstiger wirtschaftlicher Dienstleistungen für Unternehmen und Privatpersonen .....	1 537	564 060
<b>P</b>	<b>Erziehung und Unterricht .....</b>	.	.
85.1	Kindergärten und Vorschulen .....	13	2 636
85.2	Grundschulen .....	-	-

<sup>1)</sup> Klassifikation der Wirtschaftszweige, Ausgabe 2008 (WZ 2008), Tiefengliederung für die Steuerstatistiken. - <sup>2)</sup> Einschließlich

## aus Gewerbebetrieb in Bayern 2018 nach Wirtschaftszweigen

noch: Einkünfte aus Gewerbebetrieb <sup>2)</sup>				Summe der Einkünfte neben Einkünften aus Gewerbebetrieb		Anzahl der Beteiligten	Gewerbekennzahl
Negative Einkünfte		Positive Einkünfte		Anzahl	1 000 EUR		
Anzahl	1 000 EUR	Anzahl	1 000 EUR			Anzahl	1 000 EUR
3	4	5	6	7	8		
274	- 12 083	622	90 112	38	30 278	5 079	74
67	- 623	138	9 140	.	.	465	74.1
55	- 194	124	9 013	.	.	380	74.2
3	- 1	20	2 734	-	-	48	74.3
149	- 11 266	340	69 224	34	30 207	4 186	74.9
9	- 48	86	18 392	9	1 337	210	75
<b>1 546</b>	<b>- 142 276</b>	<b>4 050</b>	<b>1 210 164</b>	<b>121</b>	<b>55 088</b>	<b>26 871</b>	<b>N</b>
725	- 61 447	1 305	405 270	45	- 536	16 654	77
67	- 2 772	125	152 161	.	.	433	77.1
86	- 2 083	.	.	.	.	2 077	77.2
563	- 56 503	986	204 780	29	- 476	14 082	77.3
9	- 88	.	.	-	-	62	77.4
37	- 635	134	31 404	-	-	424	78
23	- 112	85	20 163	-	-	260	78.1
6	- 103	35	8 085	-	-	115	78.2
8	- 420	14	3 156	-	-	49	78.3
78	- 3 552	247	22 313	3	3	763	79
64	- 2 863	211	19 349	3	3	631	79.1
14	- 689	36	2 965	-	-	132	79.9
7	- 802	60	8 514	-	-	151	80
.	.	.	.	-	-	132	80.1
.	.	.	.	-	-	9	80.2
-	-	5	208	-	-	10	80.3
160	- 1 909	1 001	106 787	15	104	2 636	81
55	- 471	238	10 986	.	.	635	81.1
35	- 319	291	44 864	.	.	739	81.2
70	- 1 119	472	50 937	9	105	1 262	81.3
539	- 73 931	1 303	635 875	58	55 517	6 243	82
27	- 99	111	3 634	.	.	303	82.1
.	.	.	.	-	-	86	82.2
.	.	.	.	.	.	345	82.3
.	.	.	.	55	55 516	5 509	82.9
.	.	<b>459</b>	<b>39 757</b>	<b>6</b>	<b>32</b>	<b>1 550</b>	<b>P</b>
.	.	.	.	-	-	30	85.1
-	-	-	-	-	-	-	85.2

Einkommen der Organgesellschaften.

**Noch: Tabelle 7. Personengesellschaften/Gemeinschaften mit Einkünften**

Gewerbe- kennzahl	Wirtschaftszweig (WZ 2008) <sup>1)</sup>	Einkünfte aus Gewerbebetrieb <sup>2)</sup>	
		Insgesamt	
		Anzahl	1 000 EUR
		1	2
85.3	Weiterführende Schulen .....	.	.
85.4	Tertiärer und post-sekundärer, nicht tertiärer Unterricht .....	19	2 576
85.5	Sonstiger Unterricht .....	575	29 437
85.6	Erbringung von Dienstleistungen für den Unterricht .....	19	347
<b>Q</b>	<b>Gesundheits- und Sozialwesen .....</b>	<b>921</b>	<b>348 384</b>
86	Gesundheitswesen .....	659	294 551
86.1	Krankenhäuser .....	127	147 935
86.2	Arzt- und Zahnarztpraxen .....	98	68 819
86.9	Gesundheitswesen a.n.g. ....	434	77 797
87	Heime (ohne Erholungs- und Ferienheime) .....	85	22 715
87.1	Pflegeheime .....	37	10 889
87.2	Stationäre Einrichtungen zur psychosozialen Betreuung, Suchtbekämpfung u.Ä. ....	.	.
87.3	Altenheime; Alten- und Behindertenwohnheime .....	38	9 753
87.9	Sonstige Heime (ohne Erholungs- und Ferienheime) .....	.	.
88	Sozialwesen (ohne Heime) .....	177	31 118
88.1	Soziale Betreuung älterer Menschen und Behinderter .....	133	28 989
88.9	Sonstiges Sozialwesen (ohne Heime) .....	44	2 128
<b>R</b>	<b>Kunst, Unterhaltung und Erholung .....</b>	<b>3 895</b>	<b>106 891</b>
90	Kreative, künstlerische und unterhaltende Tätigkeiten .....	1 968	17 439
91	Bibliotheken, Archive, Museen, botanische und zoologische Gärten .....	21	531
92	Spiel-, Wett- und Lotteriewesen .....	141	25 256
93	Erbringung von Dienstleistungen des Sports, der Unterhaltung und der Erholung .....	1 765	63 665
93.1	Erbringung von Dienstleistungen des Sports .....	844	50 294
93.2	Erbringung von sonstigen Dienstleistungen der Unterhaltung und der Erholung .....	921	13 371
<b>S</b>	<b>Erbringung von sonstigen Dienstleistungen .....</b>	<b>3 573</b>	<b>292 496</b>
94	Interessenvertretungen sowie kirchliche und sonstige religiöse Vereinigungen (ohne Sozialwesen und Sport) .....	.	.
94.1	Wirtschafts- und Arbeitgeberverbände, Berufsorganisationen .....	.	.
94.2	Arbeitnehmervereinigungen .....	-	-
94.9	Kirchliche Vereinigungen, politische Parteien sowie sonstige Interessenvertretungen und Vereinigungen a.n.g. ....	.	.
95	Reparatur von DV-Geräten und Gebrauchsgütern .....	.	.
95.1	Reparatur von DV- und Telekommunikationsgeräten .....	.	.
95.2	Reparatur von Gebrauchsgütern .....	88	5 026
96	Erbringung von sonstigen überwiegend persönlichen Dienstleistungen .....	3 415	285 804
<b>A - S</b>	<b>Wirtschaftszweige insgesamt .....</b>	<b>108 616</b>	<b>29 214 347</b>

<sup>1)</sup> Klassifikation der Wirtschaftszweige, Ausgabe 2008 (WZ 2008), Tiefengliederung für die Steuerstatistiken. - <sup>2)</sup> Einschließlich

## aus Gewerbebetrieb in Bayern 2018 nach Wirtschaftszweigen

noch: Einkünfte aus Gewerbebetrieb <sup>2)</sup>				Summe der Einkünfte neben Einkünften aus Gewerbebetrieb		Anzahl der Beteiligten	Gewerbekennzahl
Negative Einkünfte		Positive Einkünfte		Anzahl	1 000 EUR		
Anzahl	1 000 EUR	Anzahl	1 000 EUR			Anzahl	1 000 EUR
3	4	5	6	7	8	9	
.	.	.	.	-	-	27	85.3
.	.	.	.	.	.	126	85.4
.	.	.	.	.	.	1 319	85.5
.	.	.	.	-	-	48	85.6
<b>232</b>	<b>- 37 456</b>	<b>689</b>	<b>385 840</b>	<b>47</b>	<b>12 400</b>	<b>5 852</b>	<b>Q</b>
173	- 33 758	486	328 310	.	.	3 915	86
29	- 28 185	98	176 120	5	0	1 736	86.1
23	- 1 227	75	70 046	24	9 658	351	86.2
121	- 4 345	313	82 143	.	.	1 828	86.9
17	- 1 087	68	23 802	.	.	1 515	87
5	- 632	32	11 521	-	-	411	87.1
-	-	.	.	-	-	2	87.2
.	.	.	.	.	.	1 074	87.3
.	.	.	.	-	-	28	87.9
42	- 2 611	135	33 728	.	.	422	88
29	- 2 541	104	31 530	-	-	316	88.1
13	- 70	31	2 198	.	.	106	88.9
<b>1 067</b>	<b>- 29 257</b>	<b>2 828</b>	<b>136 148</b>	<b>35</b>	<b>519</b>	<b>19 006</b>	<b>R</b>
560	- 3 102	1 408	20 541	19	465	8 095	90
6	- 24	15	555	.	.	53	91
23	- 309	118	25 566	.	.	362	92
478	- 25 821	1 287	89 487	9	200	10 496	93
219	- 14 904	625	65 199	.	.	6 454	93.1
259	- 10 917	662	24 288	.	.	4 042	93.2
<b>791</b>	<b>- 76 549</b>	<b>2 782</b>	<b>369 045</b>	<b>105</b>	<b>3 641</b>	<b>12 100</b>	<b>S</b>
.	.	35	483	.	.	207	94
.	.	.	.	-	-	48	94.1
-	-	-	-	-	-	-	94.2
.	.	.	.	.	.	159	94.9
.	.	92	6 443	.	.	236	95
.	.	.	.	-	-	50	95.1
.	.	.	.	.	.	186	95.2
760	- 76 316	2 655	362 119	102	3 607	11 657	96
<b>25 266</b>	<b>- 4 099 278</b>	<b>83 350</b>	<b>33 313 625</b>	<b>6 141</b>	<b>2 048 618</b>	<b>851 782</b>	<b>A - S</b>

Einkommen der Organgesellschaften.

**Tabelle 8. Einkünfte der Personengesellschaften/**

AGS	Regionale Gliederung	Summe der Einkünfte <sup>1)</sup>		Einkünfte aus			
				Land- und Forstwirtschaft		Gewerbebetrieb <sup>2)</sup>	
		Anzahl	1 000 EUR	Anzahl	1 000 EUR	Anzahl	1 000 EUR
		1	2	3	4	5	6
	<b>Bayern .....</b>	<b>229 311</b>	<b>41 053 595</b>	<b>13 999</b>	<b>581 502</b>	<b>108 616</b>	<b>29 214 347</b>
	Kreisfreie Städte zusammen .....	71 284	18 817 727	626	31 739	29 680	12 499 055
	Landkreise zusammen .....	158 027	22 235 868	13 373	549 762	78 936	16 715 291
<b>1</b>	<b>Reg.-Bez. Oberbayern .....</b>	<b>92 685</b>	<b>23 712 404</b>	<b>3 274</b>	<b>143 765</b>	<b>41 617</b>	<b>15 973 145</b>
	Kreisfreie Städte						
161	Ingolstadt, Stadt .....	1 917	218 527	44	609	779	122 894
162	München, Landeshauptstadt .....	31 005	11 461 130	110	3 405	12 189	7 183 669
163	Rosenheim, Stadt .....	1 179	154 537	9	337	539	90 224
	Landkreise						
171	Altötting .....	1 707	177 221	143	7 018	880	134 595
172	Berchtesgadener Land .....	1 933	268 267	85	1 433	1 057	229 908
173	Bad Tölz-Wolfratshausen .....	2 593	238 435	139	3 683	1 081	168 856
174	Dachau .....	2 568	164 522	149	7 435	1 095	96 803
175	Ebersberg .....	2 584	214 536	122	3 946	1 085	152 069
176	Eichstätt .....	1 981	141 203	232	12 260	859	89 561
177	Erding .....	2 202	271 854	181	27 722	1 067	206 862
178	Freising .....	2 926	1 357 576	197	8 825	1 203	269 382
179	Fürstenfeldbruck .....	3 575	270 629	108	5 111	1 298	159 831
180	Garmisch-Partenkirchen .....	1 853	116 094	63	1 738	779	75 158
181	Landsberg am Lech .....	2 095	237 009	182	6 582	929	99 466
182	Miesbach .....	2 325	181 856	107	2 147	1 068	123 746
183	Mühlendorf a. Inn .....	1 867	237 301	186	5 886	957	198 089
184	München .....	10 802	5 438 451	156	12 166	6 386	4 527 970
185	Neuburg-Schrobenhausen .....	1 436	124 607	164	6 686	691	100 058
186	Pfaffenhofen a.d. Ilm .....	1 819	306 482	183	5 657	774	249 364
187	Rosenheim .....	4 834	706 179	260	10 303	2 455	600 294
188	Starnberg .....	3 863	691 853	88	1 992	1 564	502 306
189	Traunstein .....	3 342	558 914	209	7 510	1 779	483 296
190	Weilheim-Schongau .....	2 279	175 221	157	1 315	1 103	108 745
<b>2</b>	<b>Reg.-Bez. Niederbayern .....</b>	<b>19 157</b>	<b>2 206 090</b>	<b>1 793</b>	<b>75 077</b>	<b>10 863</b>	<b>1 700 691</b>
	Kreisfreie Städte						
261	Landshut, Stadt .....	1 194	169 567	.	.	497	93 553
262	Passau, Stadt .....	971	95 430	.	.	500	50 062
263	Straubing, Stadt .....	926	142 926	23	1 537	479	104 288
	Landkreise						
271	Deggendorf .....	1 852	273 771	169	3 468	1 103	222 443
272	Freyung-Grafenau .....	915	92 350	79	3 342	606	76 281
273	Kelheim .....	1 697	179 189	173	8 081	880	134 319
274	Landshut .....	2 521	403 899	348	13 386	1 305	355 551
275	Passau .....	2 592	237 890	214	8 623	1 583	190 983
276	Regen .....	1 017	95 692	73	2 464	645	72 060
277	Rottal-Inn .....	2 368	184 677	265	8 104	1 453	137 629
278	Straubing-Bogen .....	1 546	178 454	202	9 270	914	154 615
279	Dingolfing-Landau .....	1 558	152 245	209	16 110	898	108 908

<sup>1)</sup> Fallzahlen der Einkunftsarten nicht addierbar. - <sup>2)</sup> Einschließlich Einkommen der Organgesellschaften.

## Gemeinschaften in Bayern 2018 nach regionaler Gliederung

noch: Einkünfte aus								Anzahl der Beteiligten	AGS
selbständiger Arbeit		Kapitalvermögen		Vermietung und Verpachtung		sonstigen Einkünften			
Anzahl	1 000 EUR	Anzahl	1 000 EUR	Anzahl	1 000 EUR	Anzahl	1 000 EUR		
7	8	9	10	11	12	13	14	15	
<b>15 209</b>	<b>5 694 210</b>	<b>14 597</b>	<b>3 180 836</b>	<b>94 498</b>	<b>2 218 957</b>	<b>957</b>	<b>163 744</b>	<b>1 579 933</b>	
7 635	3 433 876	6 390	1 588 412	33 317	1 205 839	350	58 805	674 799	
7 574	2 260 333	8 207	1 592 424	61 181	1 013 118	607	104 939	905 134	
<b>6 836</b>	<b>2 948 020</b>	<b>7 345</b>	<b>3 057 725</b>	<b>41 689</b>	<b>1 453 383</b>	<b>460</b>	<b>136 365</b>	<b>1 085 249</b>	<b>1</b>
171	62 178	109	302	941	30 478	6	2 066	5 328	161
3 474	1 913 816	3 631	1 517 982	14 928	801 300	189	40 959	520 307	162
146	48 612	61	1 541	497	13 362	4	462	4 572	163
82	25 579	73	171	627	9 203	8	656	4 761	171
91	24 093	85	1 172	765	11 028	10	632	6 335	172
177	40 898	167	4 305	1 259	19 920	13	772	7 130	173
124	37 801	139	495	1 242	21 759	9	230	7 967	174
134	33 839	172	3 756	1 266	20 912	6	16	7 724	175
67	22 644	88	97	877	16 790	10	- 149	7 099	176
119	27 466	78	219	888	9 039	6	546	5 773	177
180	50 728	156	1 004 300	1 393	23 954	9	387	9 164	178
215	55 295	307	2 051	1 973	47 952	14	389	10 401	179
129	23 834	114	3 417	903	11 728	11	218	5 973	180
126	32 546	100	82 567	935	13 615	8	2 233	6 957	181
133	29 129	152	5 955	1 068	19 585	16	1 294	7 841	182
82	24 745	86	445	697	7 921	8	215	5 928	183
378	165 150	829	404 540	3 998	255 610	48	73 015	407 071	184
45	11 835	62	469	576	5 911	6	- 352	4 377	185
91	37 413	89	1 736	809	10 328	7	1 985	4 976	186
281	57 034	234	2 357	1 925	27 142	19	9 050	15 396	187
234	121 725	343	15 537	2 004	50 234	26	60	11 297	188
195	49 723	148	2 584	1 208	14 887	17	913	10 722	189
162	51 936	122	1 729	910	10 728	10	769	8 150	190
<b>1 055</b>	<b>341 908</b>	<b>675</b>	<b>9 089</b>	<b>5 926</b>	<b>75 957</b>	<b>60</b>	<b>3 369</b>	<b>71 542</b>	<b>2</b>
135	61 925	54	4 992	538	8 410	.	.	6 427	261
98	37 218	39	336	375	7 413	.	.	3 037	262
85	31 727	37	216	365	3 996	3	1 161	2 919	263
124	38 399	67	901	511	8 429	4	131	7 005	271
40	9 339	.	.	233	3 370	.	.	2 677	272
99	27 756	69	216	591	8 658	5	159	5 594	273
84	23 345	84	401	850	10 368	14	848	7 537	274
125	31 149	78	730	730	6 100	8	305	11 272	275
64	18 932	.	.	274	2 081	.	.	3 086	276
98	30 462	93	543	612	7 824	6	114	7 962	277
47	10 924	44	364	421	3 114	4	167	8 634	278
56	20 733	55	228	426	6 193	4	74	5 392	279

## Noch: Tabelle 8. Einkünfte der Personengesellschaften/

AGS	Regionale Gliederung	Summe der Einkünfte <sup>1)</sup>		Einkünfte aus			
				Land- und Forstwirtschaft		Gewerbebetrieb <sup>2)</sup>	
		Anzahl	1 000 EUR	Anzahl	1 000 EUR	Anzahl	1 000 EUR
		1	2	3	4	5	6
<b>3</b>	<b>Reg.-Bez. Oberpfalz .....</b>	<b>15 251</b>	<b>2 011 629</b>	<b>1 147</b>	<b>56 759</b>	<b>8 146</b>	<b>1 530 802</b>
	Kreisfreie Städte						
361	Amberg, Stadt .....	616	106 351	.	.	323	82 747
362	Regensburg, Stadt .....	2 651	433 478	27	4 489	1 232	285 628
363	Weiden i.d.OPf., Stadt .....	870	129 357	.	.	408	81 179
	Landkreise						
371	Amberg-Weizsäckchen .....	1 217	98 517	160	7 903	695	73 076
372	Cham .....	1 616	232 571	133	6 502	1 067	188 947
373	Neumarkt i.d.OPf. ....	1 993	203 023	201	8 377	1 011	152 947
374	Neustadt a.d.Waldnaab .....	1 046	77 005	103	3 535	592	58 120
375	Regensburg .....	2 335	205 632	165	11 003	1 195	149 696
376	Schwandorf .....	1 860	404 369	168	8 165	1 059	356 843
377	Tirschenreuth .....	1 047	121 326	168	6 477	564	101 620
<b>4</b>	<b>Reg.-Bez. Oberfranken .....</b>	<b>16 552</b>	<b>2 913 820</b>	<b>1 554</b>	<b>54 095</b>	<b>7 934</b>	<b>2 484 816</b>
	Kreisfreie Städte						
461	Bamberg, Stadt .....	1 608	295 270	8	358	747	234 598
462	Bayreuth, Stadt .....	1 317	1 290 432	20	896	581	1 231 398
463	Coburg, Stadt .....	715	206 691	6	129	283	168 888
464	Hof, Stadt .....	793	79 260	30	571	333	50 972
	Landkreise						
471	Bamberg .....	2 045	175 000	141	5 158	1 201	143 931
472	Bayreuth .....	1 345	84 058	237	11 188	626	58 077
473	Coburg .....	1 142	121 551	168	6 755	565	101 716
474	Forchheim .....	1 737	139 339	121	3 331	824	77 335
475	Hof .....	1 570	98 187	310	11 129	621	71 527
476	Kronach .....	940	98 475	106	1 592	497	87 255
477	Kulmbach .....	1 262	80 476	137	3 685	647	55 798
478	Lichtenfels .....	1 045	138 790	114	3 830	572	119 392
479	Wunsiedel i. Fichtelgebirge .....	1 033	106 290	156	5 472	437	83 928
<b>5</b>	<b>Reg.-Bez. Mittelfranken .....</b>	<b>29 369</b>	<b>3 186 856</b>	<b>1 969</b>	<b>92 073</b>	<b>13 220</b>	<b>2 190 556</b>
	Kreisfreie Städte						
561	Ansbach, Stadt .....	625	62 010	28	628	236	18 321
562	Erlangen, Stadt .....	2 007	244 825	31	1 109	809	158 985
563	Fürth, Stadt .....	2 044	562 597	30	2 378	923	484 940
564	Nürnberg, Stadt .....	8 208	1 111 312	72	10 351	3 332	694 823
565	Schwabach, Stadt .....	741	204 020	14	102	325	178 458
	Landkreise						
571	Ansbach .....	3 486	297 781	572	30 537	1 835	230 961
572	Erlangen-Höchstadt .....	1 899	- 220 419	135	3 228	804	- 254 888
573	Fürth .....	1 837	180 475	83	3 832	826	143 175
574	Nürnberger Land .....	2 616	284 758	128	2 142	1 159	213 987
575	Neustadt a.d.Aisch-Bad Windsheim .....	2 215	140 149	451	22 837	1 135	92 040
576	Roth .....	1 960	191 622	172	5 155	920	145 605
577	Weißenburg-Gunzenhausen .....	1 731	127 726	253	9 775	916	84 149

<sup>1)</sup> Fallzahlen der Einkunftsarten nicht addierbar. - <sup>2)</sup> Einschließlich Einkommen der Organgesellschaften.



## Gemeinschaften in Bayern 2018 nach regionaler Gliederung

noch: Einkünfte aus								Anzahl der Beteiligten	AGS
selbständiger Arbeit		Kapitalvermögen		Vermietung und Verpachtung		sonstigen Einkünften			
Anzahl	1 000 EUR	Anzahl	1 000 EUR	Anzahl	1 000 EUR	Anzahl	1 000 EUR		
7	8	9	10	11	12	13	14	15	
<b>1 128</b>	<b>334 455</b>	<b>714</b>	<b>14 670</b>	<b>5 144</b>	<b>72 581</b>	<b>49</b>	<b>2 363</b>	<b>59 419</b>	<b>3</b>
58	20 002	45	86	238	3 837	.	.	1 832	361
362	114 325	140	4 964	1 050	22 531	12	1 540	10 916	362
92	38 912	63	3 384	372	5 183	.	.	2 530	363
59	12 198	55	946	342	4 394	-	-	5 394	371
81	26 089	39	103	381	10 887	3	43	6 317	372
119	33 705	95	335	698	7 464	11	196	6 926	373
49	13 943	43	162	339	1 165	3	79	3 026	374
142	28 990	121	4 327	890	11 336	8	279	13 485	375
128	34 611	74	260	534	4 455	3	36	5 652	376
38	11 679	39	102	300	1 328	5	120	3 341	377
<b>956</b>	<b>303 378</b>	<b>815</b>	<b>8 221</b>	<b>6 402</b>	<b>61 473</b>	<b>60</b>	<b>1 837</b>	<b>52 980</b>	<b>4</b>
176	47 013	100	1 701	693	11 370	5	230	5 671	461
125	51 428	.	.	595	6 350	.	.	3 801	462
62	26 272	53	1 148	369	10 206	5	48	2 103	463
64	24 372	.	.	372	3 142	.	.	2 474	464
87	17 746	63	147	679	8 085	3	- 67	7 246	471
41	11 280	57	266	459	3 223	5	24	3 798	472
39	7 809	54	2 142	395	3 110	4	19	3 087	473
102	52 878	65	87	716	5 618	5	89	5 612	474
62	13 235	96	502	619	1 703	6	91	4 645	475
45	7 760	39	357	298	1 544	3	- 34	2 746	476
62	17 883	55	707	449	2 041	7	361	3 601	477
38	12 659	52	83	337	2 651	7	176	5 155	478
53	13 042	50	654	421	2 431	4	764	3 041	479
<b>1 963</b>	<b>626 514</b>	<b>1 739</b>	<b>45 836</b>	<b>12 493</b>	<b>223 675</b>	<b>100</b>	<b>8 203</b>	<b>116 281</b>	<b>5</b>
73	39 441	.	.	298	3 520	.	.	1 804	561
176	55 476	171	9 967	1 007	18 814	7	474	13 752	562
149	43 513	135	10 564	947	19 736	10	1 464	6 315	563
801	283 402	621	14 815	4 016	104 006	38	3 915	34 723	564
66	18 327	.	.	338	6 506	.	.	2 971	565
98	26 017	114	1 447	1 043	8 793	9	26	10 823	571
119	21 037	.	.	857	9 380	.	.	5 717	572
82	18 671	100	2 311	848	12 068	4	418	5 548	573
154	48 700	164	900	1 214	18 637	8	393	9 895	574
81	20 037	.	.	592	4 797	.	.	11 682	575
95	28 679	102	1 487	809	9 991	8	705	7 921	576
69	23 213	62	3 056	524	7 426	4	106	5 130	577

Noch: Tabelle 8. Einkünfte der Personengesellschaften/

AGS	Regionale Gliederung	Summe der Einkünfte <sup>1)</sup>		Einkünfte aus			
				Land- und Forstwirtschaft		Gewerbebetrieb <sup>2)</sup>	
		Anzahl	1 000 EUR	Anzahl	1 000 EUR	Anzahl	1 000 EUR
		1	2	3	4	5	6
<b>6</b>	<b>Reg.-Bez. Unterfranken .....</b>	<b>22 159</b>	<b>2 987 400</b>	<b>1 342</b>	<b>50 686</b>	<b>10 845</b>	<b>2 269 546</b>
	Kreisfreie Städte						
661	Aschaffenburg, Stadt .....	1 506	260 778	.	.	668	159 971
662	Schweinfurt, Stadt .....	882	184 362	.	.	421	136 834
663	Würzburg, Stadt .....	2 741	314 444	16	956	1 184	176 859
	Landkreise						
671	Aschaffenburg .....	2 584	359 058	48	978	1 225	228 505
672	Bad Kissingen .....	1 584	309 222	114	3 138	877	277 188
673	Rhön-Grabfeld .....	1 462	171 614	151	3 919	818	148 865
674	Haßberge .....	1 287	102 718	162	5 156	716	75 349
675	Kitzingen .....	1 686	572 974	235	12 710	834	526 948
676	Miltenberg .....	1 937	165 648	76	1 918	931	118 973
677	Main-Spessart .....	2 084	128 279	130	1 854	1 011	88 080
678	Schweinfurt .....	1 765	143 252	185	5 093	968	117 102
679	Würzburg .....	2 641	275 052	218	14 668	1 192	214 873
<b>7</b>	<b>Reg.-Bez. Schwaben .....</b>	<b>34 138</b>	<b>4 035 396</b>	<b>2 920</b>	<b>109 047</b>	<b>15 991</b>	<b>3 064 790</b>
	Kreisfreie Städte						
761	Augsburg, Stadt .....	4 075	539 409	32	787	1 662	307 679
762	Kaufbeuren, Stadt .....	641	91 251	10	- 8	315	53 422
763	Kempten (Allgäu), Stadt .....	1 200	197 560	32	809	525	126 635
764	Memmingen, Stadt .....	852	262 202	17	999	390	222 030
	Landkreise						
771	Aichach-Friedberg .....	2 635	250 421	295	9 746	1 224	185 588
772	Augsburg .....	4 633	348 566	399	15 284	1 994	249 606
773	Dillingen a.d.Donau .....	1 636	202 667	198	12 636	802	158 005
774	Günzburg .....	2 197	357 305	191	6 231	1 112	316 824
775	Neu-Ulm .....	2 636	337 671	118	4 244	1 176	253 111
776	Lindau (Bodensee) .....	1 811	158 643	136	4 098	778	119 023
777	Ostallgäu .....	2 824	258 311	367	17 370	1 400	204 953
778	Unterallgäu .....	2 893	496 209	373	13 687	1 501	441 567
779	Donau-Ries .....	2 805	284 673	425	14 528	1 490	236 696
780	Oberallgäu .....	3 300	250 511	327	8 634	1 622	189 651

<sup>1)</sup> Fallzahlen der Einkunftsarten nicht addierbar. - <sup>2)</sup> Einschließlich Einkommen der Organgesellschaften.

## Gemeinschaften in Bayern 2018 nach regionaler Gliederung

noch: Einkünfte aus								Anzahl der Beteiligten	AGS
selbständiger Arbeit		Kapitalvermögen		Vermietung und Verpachtung		sonstigen Einkünften			
Anzahl	1 000 EUR	Anzahl	1 000 EUR	Anzahl	1 000 EUR	Anzahl	1 000 EUR		
7	8	9	10	11	12	13	14	15	
<b>1 380</b>	<b>485 789</b>	<b>1 290</b>	<b>26 300</b>	<b>8 891</b>	<b>148 917</b>	<b>100</b>	<b>6 162</b>	<b>69 478</b>	<b>6</b>
175	67 866	.	.	690	22 751	.	.	4 369	661
77	38 936	.	.	390	7 830	.	.	2 557	662
319	105 218	196	2 637	1 225	27 782	8	992	8 737	663
148	95 849	154	12 034	1 231	21 455	17	237	7 595	671
70	20 412	88	238	546	8 170	5	77	4 749	672
58	14 257	46	70	442	4 474	5	28	5 225	673
68	19 011	50	642	358	2 537	4	23	4 186	674
81	24 768	92	432	580	8 052	5	63	5 528	675
93	27 442	98	1 254	868	15 445	12	616	5 129	676
97	28 363	122	597	873	9 093	12	291	5 845	677
46	15 073	103	382	583	5 142	8	459	5 802	678
148	28 593	170	634	1 105	16 185	7	98	9 756	679
<b>1 891</b>	<b>654 146</b>	<b>2 019</b>	<b>18 997</b>	<b>13 953</b>	<b>182 971</b>	<b>128</b>	<b>5 445</b>	<b>124 984</b>	<b>7</b>
481	177 570	343	3 834	1 898	48 344	18	1 194	18 989	761
64	34 081	50	266	259	3 490	-	-	2 021	762
128	61 646	83	1 134	550	7 381	5	- 45	4 260	763
78	30 597	67	475	366	8 101	-	-	2 384	764
117	42 792	116	361	1 037	11 693	8	241	7 533	771
183	52 893	289	5 028	2 159	25 155	15	600	16 327	772
60	26 721	.	.	597	4 750	.	.	5 212	773
88	22 839	114	1 061	860	8 400	6	1 949	9 893	774
148	64 965	208	648	1 226	14 091	11	611	7 355	775
107	23 565	120	2 101	791	9 529	14	326	4 939	776
114	24 442	125	698	1 065	10 750	12	99	15 316	777
85	28 698	132	1 957	1 016	10 337	14	- 38	9 233	778
91	25 999	.	.	840	7 018	.	.	9 693	779
147	37 340	188	616	1 289	13 932	14	338	11 829	780

**Tabelle 9. Einkünfte der Beteiligten an Personengesellschaften/**

Lfd. Nr.	Art der Beteiligten	Summe der Einkünfte <sup>1)</sup>		Einkünfte aus		
				Land- und Forstwirtschaft		Gewerbe
		Anzahl Beteiligte	1 000 EUR	Anzahl Beteiligte	1 000 EUR	Anzahl Beteiligte
		1	2	3	4	5
1	Natürliche Person .....	1 075 849	22 902 880	49 444	576 687	471 150
2	Personengesellschaft mit unmittelbar oder mittelbar beteiligter Körperschaft .....	9 602	4 808 623	24	165	7 803
3	Körperschaft .....	78 112	11 331 389	259	1 517	71 265
4	Personengesellschaft ohne unmittelbar oder mittelbar beteiligter Körperschaft .....	13 297	1 248 192	340	2 960	6 293
5	<b>Insgesamt</b>	<b>1 176 860</b>	<b>40 291 084</b>	<b>50 067</b>	<b>581 330</b>	<b>556 511</b>

**Tabelle 10. Einkünfte der Beteiligten an Personengesellschaften/**

Lfd. Nr.	Art der Beteiligung	Summe der Einkünfte <sup>1)</sup>		Einkünfte aus		
				Land- und Forstwirtschaft		Gewerbe
		Anzahl Beteiligte	1 000 EUR	Anzahl Beteiligte	1 000 EUR	Anzahl Beteiligte
		1	2	3	4	5
1	Persönlich haftender Gesellschafter einer OHG .....	8 425	630 778	34	3 756	7 970
2	Komplementär .....	50 810	1 282 025	384	13 496	47 405
3	Kommanditist .....	538 627	24 490 827	654	7 557	303 019
4	sonstiger Mitunternehmer ohne Haftungsbeschränkung .....	360 201	9 188 130	46 151	539 840	158 833
5	sonstiger Mitunternehmer mit Haftungsbeschränkung i.S.d. § 15a EStG .....	70 931	1 627 053	495	5 250	31 513
6	Gesellschafter/Gemeinschafter der nicht Mitunternehmer ist, ohne Haftungsbeschränkung .....	139 529	2 332 664	2 303	10 997	6 209
7	Gesellschafter/Gemeinschafter der nicht Mitunternehmer ist mit Haftungsbeschränkung i.S.d. § 15a EStG .....	5 944	658 741	43	434	1 015
8	Treuhänder .....	2 393	80 864	3	1	547
9	<b>Insgesamt</b>	<b>1 176 860</b>	<b>40 291 084</b>	<b>50 067</b>	<b>581 330</b>	<b>556 511</b>

<sup>1)</sup> Summe aus den Einzeldatensätzen der Beteiligten weicht von der Summe aus den Einzeldatensätzen der Gesell

<sup>2)</sup> Einschließlich Einkommen der Organgesellschaften.

## Gemeinschaften 2018 nach Art des Beteiligten und Einkunftsarten

noch: Einkünfte aus									Lfd. Nr.
betrieb <sup>2)</sup>	selbständiger Arbeit		Kapitalvermögen		Vermietung und Verpachtung		sonstigen Einkünften		
1 000 EUR	Anzahl Beteiligte	1 000 EUR	Anzahl Beteiligte	1 000 EUR	Anzahl Beteiligte	1 000 EUR	Anzahl Beteiligte	1 000 EUR	
6	7	8	9	10	11	12	13	14	
14 269 376	49 179	5 520 664	257 029	730 569	381 747	1 717 955	22 620	87 628	1
3 209 860	56	43 704	1 687	1 414 328	1 256	133 673	81	6 892	2
10 081 915	271	3 805	8 198	935 505	6 309	226 756	550	81 890	3
966 830	880	126 373	2 859	101 829	4 640	62 864	301	- 12 665	4
<b>28 527 981</b>	<b>50 386</b>	<b>5 694 546</b>	<b>269 773</b>	<b>3 182 232</b>	<b>393 952</b>	<b>2 141 249</b>	<b>23 552</b>	<b>163 746</b>	5

## Gemeinschaften 2018 nach Art der Beteiligung und Einkunftsarten

noch: Einkünfte aus									Lfd. Nr.
betrieb <sup>2)</sup>	selbständiger Arbeit		Kapitalvermögen		Vermietung und Verpachtung		sonstigen Einkünften		
1 000 EUR	Anzahl Beteiligte	1 000 EUR	Anzahl Beteiligte	1 000 EUR	Anzahl Beteiligte	1 000 EUR	Anzahl Beteiligte	1 000 EUR	
6	7	8	9	10	11	12	13	14	
602 198	.	.	103	378	389	15 119	.	.	1
1 178 236	131	5 891	2 311	27 460	3 773	54 344	154	2 599	2
22 451 259	3 930	209 253	187 005	1 245 810	132 112	444 936	20 689	132 012	3
2 649 991	44 208	5 078 953	21 187	245 847	117 175	666 125	1 528	7 375	4
1 351 999	484	93 826	35 123	150 778	11 961	24 743	99	457	5
122 297	1 352	141 106	20 332	1 122 188	124 833	917 029	1 021	19 047	6
132 452	207	158 359	3 108	349 056	2 366	18 364	38	77	7
39 548	.	.	604	40 715	1 343	590	.	.	8
<b>28 527 981</b>	<b>50 386</b>	<b>5 694 546</b>	<b>269 773</b>	<b>3 182 232</b>	<b>393 952</b>	<b>2 141 249</b>	<b>23 552</b>	<b>163 746</b>	9

schaften ab.

Aktuelle  
Veröffentlichungen  
unter  
[q.bayern.de/produkte](http://q.bayern.de/produkte)




# Statistisches Jahrbuch für Bayern

Das **Statistische Jahrbuch** für Bayern ist das Standardwerk der amtlichen Statistik in Bayern seit 1894. Darin zusammengestellt sind jährlich aktuelle Statistikdaten über Land, Leben, Leute, Politik, Wissenschaft und Wirtschaft in Bayern.

Auf über 700 Seiten enthält es die wichtigsten Ergebnisse aller amtlichen

Statistiken – in Form von Tabellen, Graphiken oder Karten – zum Teil mit langjährigen Vergleichsdaten und Zeitreihen.

Ebenso enthalten sind ausgewählte Strukturdaten für Regierungsbezirke, kreisfreie Städte und Landkreise sowie Regionen Bayerns, für Bund und Länder sowie die EU-Mitgliedstaaten.



Die bisherigen Auswirkungen der Corona-Pandemie sind in ausgewählten Sonderstatistiken dargestellt.

**Preise**  
Buch 39,00 €  
Buch + DVD 46,00 €  
PDF (DVD oder Datei) 12,00 €

## Bayern Daten

Die **Bayern Daten** sind ein Auszug aus dem Statistischen Jahrbuch und enthalten auf über 30 Seiten die wichtigsten bayerischen Strukturdaten aus

Wirtschaft, Gesellschaft und Politik in Tabellen und Graphiken.

**Heft und Datei kostenlos**

**Bayerisches Landesamt für Statistik – Vertrieb**, Nürnberger Straße 95, 90762 Fürth  
Telefon 0911 98208-6311 | Telefax 0911 98208-96638 | [vertrieb@statistik.bayern.de](mailto:vertrieb@statistik.bayern.de)