



Statistische Berichte

Umsätze und ihre Besteuerung (Umsatzsteuer-Veranlagungen) in Bayern 2011



L IV 7 j 2011
Hrsg. im Februar 2016
Bestellnr. L4700C 201100

Zeichenerklärung

- 0 mehr als nichts, aber weniger als die Hälfte der kleinsten in der Tabelle nachgewiesenen Einheit
- nichts vorhanden oder keine Veränderung
- / keine Angaben, da Zahlen nicht sicher genug
- Zahlenwert unbekannt, geheimzuhalten oder nicht rechenbar
- ... Angabe fällt später an
- X Tabellenfach gesperrt, da Aussage nicht sinnvoll
- () Nachweis unter dem Vorbehalt, dass der Zahlenwert erhebliche Fehler aufweisen kann
- p vorläufiges Ergebnis
- r berichtigtes Ergebnis
- s geschätztes Ergebnis
- D Durchschnitt
- ≙ entspricht

Auf- und Abrunden

Im Allgemeinen ist ohne Rücksicht auf die Endsummen auf- bzw. abgerundet worden. Deshalb können sich bei der Summierung von Einzelangaben geringfügige Abweichungen zu den ausgewiesenen Endsummen ergeben. Bei der Aufgliederung der Gesamtheit in Prozent kann die Summe der Einzelwerte wegen Rundens vom Wert 100 % abweichen. Eine Abstimmung auf 100 % erfolgt im Allgemeinen nicht.

Publikationsservice

Das Bayerische Landesamt für Statistik veröffentlicht jährlich über 400 Publikationen. Das aktuelle Veröffentlichungsverzeichnis ist im Internet als Datei verfügbar, kann aber auch als Druckversion kostenlos zugesandt werden.

Kostenlos

ist der Download der meisten Veröffentlichungen, z.B. von Statistischen Berichten (PDF- oder Excel-Format).

Kostenpflichtig

sind alle Printversionen (auch von Statistischen Berichten), Datenträger und ausgewählte Dateien (z.B. von Verzeichnissen, von Beiträgen, vom Jahrbuch).

Newsletter Veröffentlichungen

Die Themenbereiche können individuell ausgewählt werden. Über Neuerscheinungen wird aktuell informiert.

Webshop

Alle Veröffentlichungen sind im Internet verfügbar unter www.statistik.bayern.de/veroeffentlichungen

Impressum

Statistische Berichte

bieten in tabellarischer Form neuestes Zahlenmaterial der jeweiligen Erhebung. Dieses wird, soweit erforderlich, methodisch erläutert und kurz kommentiert.

Herausgeber, Druck und Vertrieb

Bayerisches Landesamt für Statistik
St.-Martin-Str. 47
81541 München

Papier

Gedruckt auf umweltfreundlichem Papier, chlorfrei gebleicht.

Vertrieb

E-Mail vertrieb@statistik.bayern.de
Telefon 089 2119-3205
Telefax 089 2119-3457

Auskunftsdienst

E-Mail info@statistik.bayern.de
Telefon 089 2119-3218
Telefax 089 2119-13580

© Bayerisches Landesamt für Statistik, München 2016
Vervielfältigung und Verbreitung, auch auszugsweise, mit Quellenangabe gestattet.

Hinweis: Diese Druckschrift wird im Rahmen der Öffentlichkeitsarbeit der Bayerischen Staatsregierung herausgegeben. Sie darf weder von Parteien noch von Wahlwerbern oder Wahlhelfern im Zeitraum von fünf Monaten vor einer Wahl zum Zwecke der Wahlwerbung verwendet werden. Dies gilt für Landtags-, Bundestags-, Kommunal- und Europawahlen. Missbräuchlich ist während dieser Zeit insbesondere die Verteilung auf Wahlveranstaltungen, an Informationsständen der Parteien sowie das Einlegen, Aufdrucken und Aufkleben parteipolitischer Informationen oder Werbemittel. Untersagt ist gleichfalls die Weitergabe an Dritte zum Zwecke der Wahlwerbung. Auch ohne zeitlichen Bezug zu einer bevorstehenden Wahl darf die Druckschrift nicht in einer Weise verwendet werden, die als Parteinahme der Staatsregierung zugunsten einzelner politischer Gruppen verstanden werden könnte. Den Parteien ist es gestattet, die Druckschrift zur Unterrichtung ihrer eigenen Mitglieder zu verwenden.

Inhaltsverzeichnis

Vorbemerkungen	4
Methodische Hinweise	4
Erläuterungen	5
Muster der Vordrucke der Umsatzsteuererklärung 2011	8

Abbildungen und Tabellen

Abb. 1	Vereinfachtes Schema zur Darstellung der steuerbaren Umsätze	6
Abb. 2	Überblick über die Gliederung der Klassifikation der Wirtschaftszweige (Ausgabe 2008)	7
Abb. 3	Steuerpflichtige und deren Lieferungen und Leistungen in Bayern in den Jahren 2007 bis 2011	15
Abb. 4	Anteile der Steuerpflichtigen und deren Umsatz aus Lieferungen und Leistungen in Bayern 2011 nach Wirtschaftsabschnitten (WZ 2008)	15
Abb. 5	Anteile der Steuerpflichtigen mit einem Umsatz bis einschließlich 17 500 Euro in Bayern 2011 nach Wirtschaftsabschnitten (WZ 2008)	16
Abb. 6	Lieferungen und Leistungen in Bayern 2011 nach Steuersätzen und ausgewählten Wirtschaftsabschnitten	16
Tabelle 1	Steuerpflichtige sowie Lieferungen und Leistungen in Bayern 2011 nach Umsatzgrößenklassen – Ergebnisse der Umsatzsteuerstatistik (Veranlagungen) im Vergleich zur Umsatzsteuerstatistik (Voranmeldungen).....	17
Tabelle 2	Steuerliche Merkmale der Umsatzsteuerstatistik (Veranlagungen) im Detail in Bayern 2011	18
Tabelle 3	Steuerpflichtige, Steuerbarer Umsatz und verbleibende Umsatzsteuer/Überschuss in Bayern 2011 nach Wirtschaftszweiggruppen	20
Tabelle 4a	Steuerpflichtige sowie Lieferungen und Leistungen bis unter 1 Million Euro in Bayern 2011 nach Umsatzgrößenklassen und Wirtschaftszweiggruppen	38
Tabelle 4b	Steuerpflichtige sowie Lieferungen und Leistungen von 1 Million Euro und mehr in Bayern 2011 nach Umsatzgrößenklassen und Wirtschaftszweiggruppen	56
Tabelle 5	Steuerpflichtige sowie Lieferungen und Leistungen in Bayern 2011 nach Rechtsformen und Wirtschaftsabschnitten	74
Tabelle 6	Steuerpflichtige und steuerfreie Lieferungen und Leistungen in Bayern 2011 nach Steuersätzen, Vorsteuerabzug und Wirtschaftszweiggruppen.....	76
Tabelle 7	Steuerpflichtige, Steuerbarer Umsatz und verbleibende Umsatzsteuer/Überschuss in Bayern 2011 nach kreisfreien Städten und Landkreisen.....	94

Vorbemerkungen

Die im jährlichen Turnus durchzuführende Umsatzsteuerstatistik liefert für die Gesetzgebung und Verwaltung Unterlagen über die steuerliche Belastung der Umsätze sowie über die Auswirkungen einzelner steuerlicher Bestimmungen. Die Statistik gibt aber auch einen Einblick in die Struktur und Höhe der Umsätze und kennzeichnet damit die branchenmäßige und regionale Wirtschaftsentwicklung.

Als Ergänzung zur Umsatzsteuerstatistik der Voranmeldungen wird die Umsatzsteuerstatistik der Veranlagungen (Jahreserklärungen) durchgeführt. Diese enthält – anders als die Umsatzsteuerstatistik der Voranmeldungen, welche nur die monatlichen bzw. vierteljährlichen Voranmeldungen der Unternehmen mit einem Umsatz über 17 500 Euro im Jahr erfasst - zudem Jahreszahler und Kleinunternehmer. Die Umsatzsteuererklärung der Veranlagungen erfasst alle Unternehmen, die im Berichtsjahr gesetzlich verpflichtet waren, Umsatzsteuererklärungen abzugeben und deren Steuerfestsetzung bis zum Ende des dritten auf das Berichtsjahr folgenden Jahres stattgefunden hat. Dazu zählen auch Unternehmen mit einem Umsatz von Null oder mit negativen Umsätzen. Die Erhebungsgesamtheit besteht aus Festsetzungen und vereinzelt auch aus Schätzungen (bei nicht rechtzeitiger Abgabe der Erklärung).

Teilweise sehen die Finanzverwaltungen zudem von der Abgabepflicht ab oder fordern Unternehmen nur mehrjährlich zur Abgabe einer Umsatzsteuererklärung auf, wenn keine Steuereinnahmen zu erwarten sind. Dieses Durchführungsverfahren variiert zwischen den einzelnen Finanzverwaltungen. Es ist daher davon auszugehen, dass nicht alle umsatzsteuerpflichtigen Unternehmen in der Umsatzsteuerstatistik (Veranlagungen) erfasst sind. Dies gilt bspw. für die Kleinunternehmer oder die Land- und Forstwirte.

Eine frühzeitigere Veröffentlichung der Ergebnisse ist nicht sinnvoll, da das Berichtsjahr aufgrund der Abgabefristen für Steuererklärungen hier nur eingeschränkt abgebildet werden könnte. Die Vernachlässigung des vierten möglichen Abgabejahres der Steuererklärung bei der Aufbereitung ist ein Kompromiss zwischen Aktualität und größtmöglicher Vollständigkeit.

Methodische Hinweise

Rechtliche Grundlagen

Rechtsgrundlage für die Umsatzsteuerstatistik ist das Gesetz über Steuerstatistiken (StStatG), veröffentlicht als Art. 35 des Jahressteuergesetzes 1996 vom 11. Oktober 1995 (BGBl. I S. 1250, 1409) in seiner jeweils geltenden Fassung.

Maßgebend für die Erfassung und Besteuerung der Umsätze und innergemeinschaftlichen Erwerbe im Veranlagungsjahr 2011 war das Umsatzsteuergesetz (UStG) in der Fassung der Bekanntmachung vom 21. Februar 2005 (BGBl. I S. 386), zuletzt geändert durch Gesetz vom 08.12.2010 (BGBl. I S. 1768), welches mit Wirkung zum 01. Juli 2011 nochmals durch das Gesetz vom 01.11.2011 (BGBl. I S. 2131) geändert wurde (bzw. in der für das Veranlagungsjahr 2011 jeweils geltenden Fassung).

Erhebungsunterlagen und Durchführung

Die Umsatzsteuerstatistik ist eine Sekundärstatistik. Die Erhebung wird seit 2006 jährlich durchgeführt. Als Erhebungsgrundlage für das Veranlagungsjahr 2011 standen, wie schon in den vorangegangenen Statistikjahren, Datensätze der Finanzverwaltung mit anonymisierten Angaben aus den Umsatzsteuerjahreserklärungen und dem Grundinformationsdienst zur Verfügung. Die von der Finanzverwaltung erfassten Merkmale können den Vordruckmustern auf den Seiten 8 ff. entnommen werden.

Bei Unternehmen, die in mehreren wirtschaftlichen Bereichen tätig waren, erfolgte die wirtschaftssystematische Zuordnung des Gesamtumsatzes zu dem einen Wirtschaftszweig, der den **Schwerpunkt der wirtschaftlichen Tätigkeit** darstellte. Die regionale Zuordnung des gesamten Unternehmensumsatzes einschließlich der Umsätze von Filialen, Zweigstellen und Tochterunternehmen erfolgte an dem für den **Sitz der Geschäftsleitung zuständigen Finanzamtes** des Unternehmens. Dadurch sind dem Erkenntniswert der Umsatzsteuerstatistik insbesondere auf regionaler Basis Grenzen gesetzt. Ergebnisse der Umsatzsteuerstatistik liegen bis auf Gemeindeebene vor, der regionalen Gliederung liegt der Gebietsstand 31. Dezember 2011 zugrunde.

Erläuterungen

Als **Umsatzsteuerpflichtige** gelten Unternehmer im Sinne des § 2 Abs. 1 UStG. Danach ist Unternehmer, wer eine gewerbliche oder berufliche Tätigkeit selbstständig und nachhaltig ausübt. Das Unternehmen umfasst die gesamte gewerbliche oder berufliche Tätigkeit des Unternehmers.

Der **steuerbare Umsatz** (§ 1 UStG) umfasst alle Lieferungen und sonstigen Leistungen, den Eigenverbrauch und die eigenverbrauchsähnlichen Vorgänge sowie seit 1993 auch die innergemeinschaftlichen Erwerbe, unabhängig davon, ob diese Umsätze steuerpflichtig oder steuerfrei sind.

Bemessungsgrundlage für Lieferungen und sonstige Leistungen sowie für die innergemeinschaftlichen Erwerbe ist das Entgelt (§ 10 Abs. 1 UStG). Der Eigenverbrauch sowie die eigenverbrauchsähnlichen Vorgänge werden nach dem Einkaufspreis zuzüglich der Nebenkosten oder nach den Selbstkosten bewertet (§ 10 Abs. 4 Nr. 1-3 UStG). Die Umsatzsteuer gehört nicht zur Bemessungsgrundlage.

Der allgemeine **Steuersatz** für steuerpflichtige Umsätze beträgt 19 Prozent (§ 12 Abs. 1 UStG). Der ermäßigte Steuersatz liegt für die nach § 12 Abs. 2 UStG begünstigten Umsätze bei 7 Prozent.

Wendet man die Steuersätze auf die Bemessungsgrundlage an, ergibt sich die **Umsatzsteuer vor Abzug der Vorsteuerbeträge**.

Der Unternehmer kann nach § 15 Abs. 1 UStG die ihm im Geschäftsverkehr von anderen Unternehmen gesondert in Rechnung gestellte Umsatzsteuer als **Vorsteuer** von seiner Umsatzsteuerschuld abziehen.

Innerhalb der Umsatzsteuerstatistik (Veranlagungen) wird – abweichend von der Umsatzsteuerstatistik der Voranmeldungen - die **verbleibende Umsatzsteuer/Überschuss** (Abschlusszahlung oder Erstattungsbeitrag) ausgewiesen. Diese wird aus der Umsatzsteuer auf die steuerpflichtigen Umsätze abzüglich der abziehbaren Vorsteuerbeträge und der sonstigen Kürzungsbeträge errechnet. Zieht man hiervon noch die für das Jahr vorab geleisteten Umsatzsteuer-Vorauszahlungen (Umsatzsteuer-Voranmeldungen) ab, so erhält man den Betrag, der noch an die Finanzkasse gezahlt werden muss bzw. den Umsatzsteuererstattungsanspruch.

Nach § 19 Abs. 1 UStG wird die Umsatzsteuer nicht erhoben, wenn der Gesamtumsatz 17.500 Euro im Vorjahr nicht überstiegen hat und voraussichtlich 50.000 Euro im laufenden Jahr nicht übersteigen wird (**Kleinunternehmer**). Hier ist dann auch kein Vorsteuerabzug möglich. Ein Verzicht auf die Steuerbefreiung ist jedoch nach § 19 Abs. 2 UStG möglich.

Abb. 1 gibt einen Gesamtüberblick über die steuerbaren Umsätze, die sich aus steuerpflichtigen und steuerfreien Umsätzen zusammensetzen.

Der Umsatzsteuer unterliegen nach § 1 Abs. 1 UStG die folgenden steuerbaren Umsätze:

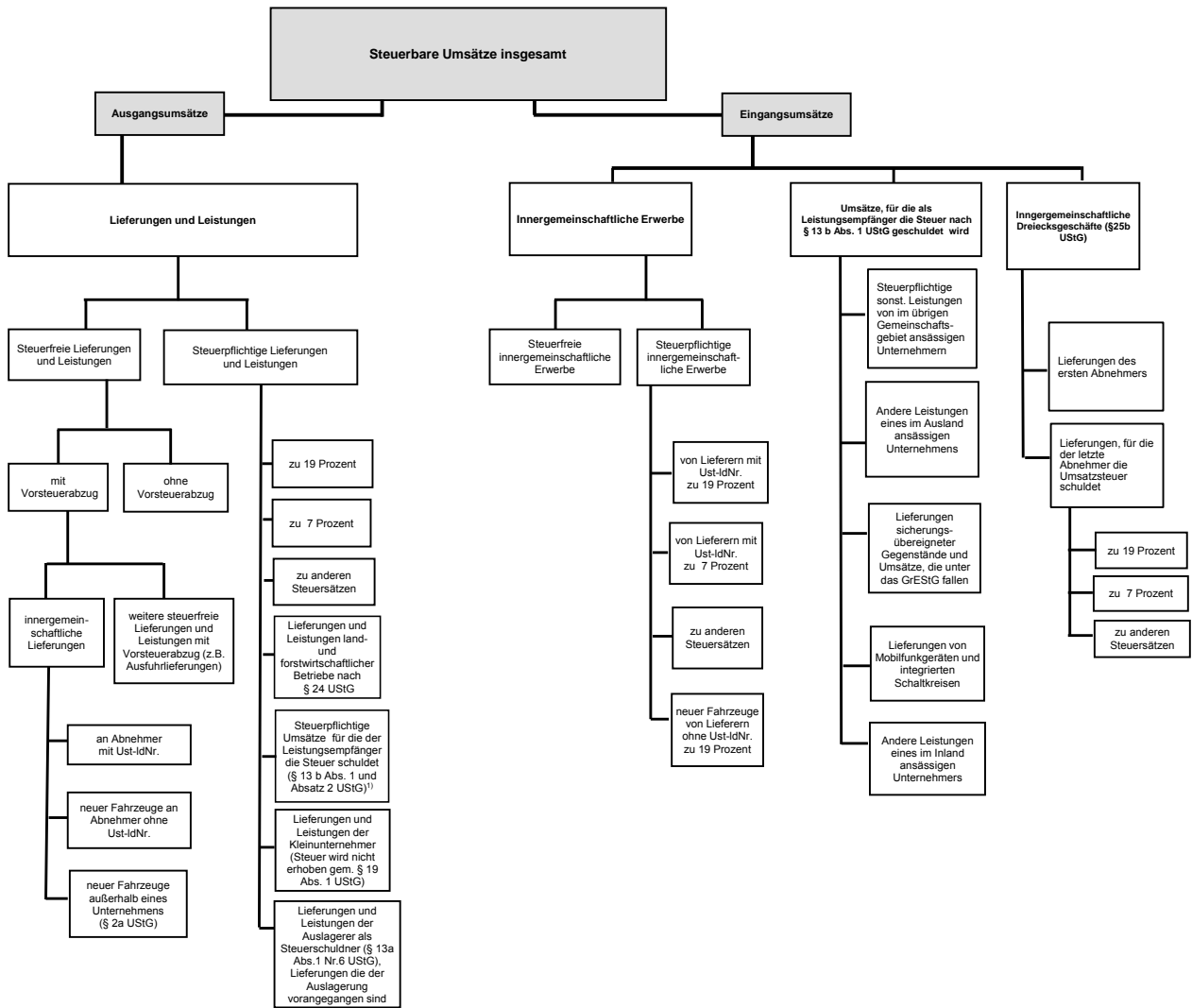
- die Lieferungen und sonstigen Leistungen, die ein Unternehmer im Inland gegen Entgelt im Rahmen seines Unternehmens ausführt.
- die Einfuhr von Gegenständen aus dem Drittlandsgebiet in das Inland (Einfuhrumsatzsteuer).
- der innergemeinschaftliche Erwerb im Inland gegen Entgelt.

Die Einfuhrumsätze sind nicht Gegenstand der Umsatzsteuerstatistik.

Wirtschaftssystematische Zuordnung

Der Branchenzuordnung der Umsatzsteuerstatistik liegt seit dem Berichtsjahr 2009 die Klassifikation der Wirtschaftszweige, Ausgabe 2008 (WZ 2008), Tiefengliederung für Steuerstatistiken (GKZ 2008) zugrunde. - Vergl. Abb. 2

Abb. 1 Vereinfachtes Schema zur Darstellung der steuerbaren Umsätze



¹⁾ Zur Abbildung des Ausgangsumsatzes werden diese nachrichtlich mitgeteilten steuerpflichtigen Umsätze zu den Lieferungen und Leistungen hinzugezählt.

Abb. 2 Überblick über die Gliederung der Klassifikation der Wirtschaftszweige (Ausgabe 2008)

Abschnitt	Abteilung ¹⁾	Bezeichnung
A	01 - 03	Land- und Forstwirtschaft, Fischerei
B	05 - 09	Bergbau und Gewinnung von Steinen und Erden
C	10 - 33	Verarbeitendes Gewerbe
	10 - 12	Herstellung von Nahrungs- und Genussmitteln, Getränken und Tabakerzeugn.
	13 - 15	Herstellung von Textilien, Bekleidung, Leder, Lederwaren und Schuhen
	16 - 18	Herstellung von Holzwaren, Papier, Pappe und Waren daraus, Herstellung von Druckerzeugnissen
	19	Kokerei, Mineralölverarbeitung
	20	Herstellung von chemischen Erzeugnissen
	21	Herstellung von pharmazeutischen Erzeugnissen
	22 - 23	Herstellung von Gummi- und Kunststoffwaren, sowie von Glas und Glaswaren, Keramik, Verarbeitung von Steinen und Erden
	24 - 25	Metallerzeugung und -bearbeitung, Herstellung von Metallerzeugnissen
	26	Herstellung von Datenverarbeitungsgeräten, elektronischen und optischen Erzeugnissen
	27	Herstellung von elektrischen Ausrüstungen
	28	Maschinenbau
	29 - 30	Fahrzeugbau
	31 - 33	Herstellung von Möbeln und sonstigen Waren; Reparatur und Installation von Maschinen und Ausrüstungen
D	35	Energieversorgung
E	36 - 39	Wasserversorgung; Abwasser- und Abfallentsorgung und Beseitigung von Umweltverschmutzungen
F	41 - 43	Baugewerbe
G	45 - 47	Handel; Instandhaltung und Reparatur von Kraftfahrzeugen
H	49 - 53	Verkehr und Lagerei
I	55 - 56	Gastgewerbe
J	58 - 63	Information und Kommunikation
	58 - 60	Verlagswesen, audiovisuelle Medien und Rundfunk
	61	Telekommunikation
	62 - 63	IT- und Informationsdienstleistungen
K	64 - 66	Erbringung von Finanz- und Versicherungsdienstleistungen
L	68	Grundstücks- und Wohnungswesen
M	69 - 75	Erbringung von freiberuflichen, wissenschaftlichen und technischen Dienstleistungen
	69 - 71	Erbringung von freiberuflichen und technischen Dienstleistungen
	72	Forschung und Entwicklung
	73 - 75	Sonstige freiberufliche, wissenschaftliche und technische Tätigkeiten
N	77 - 82	Erbringung von sonstigen wirtschaftlichen Dienstleistungen
O ²⁾	84	Öffentliche Verwaltung, Verteidigung; Sozialversicherung
P	85	Erziehung und Unterricht
Q	86 - 88	Gesundheits- und Sozialwesen
	86	Gesundheitswesen
	87 - 88	Heime und Sozialwesen
R	90 - 93	Kunst, Unterhaltung und Erholung
S	94 - 96	Erbringung von sonstigen Dienstleistungen
T ²⁾	97 - 98	Private Haushalte mit Hauspersonal
U ²⁾	99	Exterritoriale Organisationen und Körperschaften

¹⁾ Die Abteilungen sind gegliedert in Gruppen (3-Steller), diese in Klassen (4-Steller) und diese in Unterklassen (5-Steller).

²⁾ In der Umsatzsteuerstatistik nicht vorkommend.

Steuernummer:

Zelle	C. Steuerpflichtige Lieferungen, sonstige Leistungen und unentgeltliche Wertabgaben	Bemessungsgrundlage ohne Umsatzsteuer volle EUR	EUR	Steuer	Ct
31	Umsätze zum allgemeinen Steuersatz				
32					
33	Lieferungen und sonstige Leistungen zu 19 %	177			
	Unentgeltliche Wertabgaben				
34	a) Lieferungen nach § 3 Abs. 1b UStG zu 19 %	178			
35	b) Sonstige Leistungen nach § 3 Abs. 9a UStG ... zu 19 %	179			
36	Umsätze zum ermäßigten Steuersatz				
	Lieferungen und sonstige Leistungen zu 7 %	275			
	Unentgeltliche Wertabgaben				
37	a) Lieferungen nach § 3 Abs. 1b UStG zu 7 %	195			
38	b) Sonstige Leistungen nach § 3 Abs. 9a UStG ... zu 7 %	196			
39					
40					
41					
42	Umsätze zu anderen Steuersätzen	155	156		
43					
44					
45					
46	Umsätze land- und forstwirtschaftlicher Betriebe nach § 24 UStG				
47	a) Lieferungen in das übrige Gemeinschaftsgebiet an Abnehmer mit USt-IdNr.	777			
48	b) Steuerpflichtige Lieferungen (einschließlich unentgeltlicher Wertabgaben) von Sägewerkserzeugnissen , die in der Anlage 2 zum UStG nicht aufgeführt sind	255	256		
49	c) Steuerpflichtige Umsätze (einschließlich unentgeltlicher Wertabgaben) von Getränken , die in der Anlage 2 zum UStG nicht aufgeführt sind, sowie von alkoholischen Flüssigkeiten (z.B. Wein) zu 8,3%	344			
50					
51	Umsätze zu anderen Steuersätzen	257	258		
52	d) Übrige steuerpflichtige Umsätze land- und forstwirtschaftlicher Betriebe, für die keine Steuer zu entrichten ist ...	361			
53					
54					
55	Steuer infolge Wechsels der Besteuerungsform: Nachsteuer/Anrechnung der Steuer, die auf bereits versteuerte Anzahlungen entfällt (im Falle der Anrechnung bitte auch Zeile 57 ausfüllen)		317		
56	Betrag der Anzahlungen, für die die anzurechnende Steuer in Zeile 56 angegeben worden ist	367			
57					
58	Nachsteuer auf versteuerte Anzahlungen u.ä. wegen Steuersatzänderung		319		
59					
60	Summe (zu übertragen in Zeile 92)				

Steuernummer:

Zelle	D. Abziehbare Vorsteuerbeträge	EUR	Steuer	Ct
61	(ohne die Berichtigung nach § 15a UStG)			
62	Vorsteuerbeträge aus Rechnungen von anderen Unternehmern (§ 15 Abs. 1 Satz 1 Nr. 1 UStG)	320		
63	Vorsteuerbeträge aus innergemeinschaftlichen Erwerben von Gegenständen (§ 15 Abs. 1 Satz 1 Nr. 3 UStG)	761		
64	Entrichtete Einfuhrumsatzsteuer (§ 15 Abs. 1 Satz 1 Nr. 2 UStG)	762		
65	Vorsteuerabzug für die Steuer, die der Abnehmer als Auslagerer nach § 13a Abs. 1 Nr. 6 UStG schuldet (§ 15 Abs. 1 Satz 1 Nr. 5 UStG)	466		
66	Vorsteuerbeträge aus Leistungen im Sinne des § 13b UStG (§ 15 Abs. 1 Satz 1 Nr. 4 UStG)	467		
67	Vorsteuerbeträge, die nach den allgemeinen Durchschnittssätzen berechnet sind (§ 23 UStG)	333		
68	Vorsteuerbeträge nach dem Durchschnittssatz für bestimmte Körperschaften, Personenvereinigungen und Vermögensmassen (§ 23a UStG)	334		
69	Vorsteuerabzug für innergemeinschaftliche Lieferungen neuer Fahrzeuge außerhalb eines Unternehmens (§ 2a UStG) sowie von Kleinunternehmern i.S.d. § 19 Abs. 1 UStG (§ 15 Abs. 4a UStG)	759		
70	Vorsteuerbeträge aus innergemeinschaftlichen Dreiecksgeschäften (§ 25b Abs. 5 UStG)	760		
71	Summe (zu übertragen in Zeile 99)			
E. Berichtigung des Vorsteuerabzugs (§ 15a UStG)				
72	Sind im Kalenderjahr 2011 Grundstücke, Grundstücksteile, Gebäude oder Gebäudeteile , für die Vorsteuer abgezogen worden ist, erstmals tatsächlich verwendet worden? Falls ja, bitte eine „1“ eintragen	370	<input type="checkbox"/>	
73	(Geben Sie bitte auf besonderem Blatt für jedes Grundstück oder Gebäude gesondert an: Lage, Zeitpunkt der erstmaligen tatsächlichen Verwendung, Art und Umfang der Verwendung im Erstjahr, insgesamt angefallene Vorsteuer, in den Vorjahren - Investitionsphase - bereits abgezogene Vorsteuer)			
74				
75	Haben sich im Jahr 2011 die für den ursprünglichen Vorsteuerabzug maßgebenden Verhältnisse geändert bei			
76	1. Grundstücken, Grundstücksteilen, Gebäuden oder Gebäudeteilen , die innerhalb der letzten 10 Jahre erstmals tatsächlich und nicht nur einmalig zur Ausführung von Umsätzen verwendet worden sind? Falls ja, bitte eine „1“ eintragen	371	<input type="checkbox"/>	
77	2. anderen Wirtschaftsgütern und sonstigen Leistungen , die innerhalb der letzten 5 Jahre erstmals tatsächlich und nicht nur einmalig zur Ausführung von Umsätzen verwendet worden sind? Falls ja, bitte eine „1“ eintragen	372	<input type="checkbox"/>	
78	3. Wirtschaftsgütern und sonstigen Leistungen , die nur einmalig zur Ausführung von Umsätzen verwendet worden sind? Falls ja, bitte eine „1“ eintragen	369	<input type="checkbox"/>	
79	Die Verhältnisse, die ursprünglich für die Beurteilung des Vorsteuerabzugs maßgebend waren, haben sich seitdem geändert durch			
80	<input checked="" type="checkbox"/> Veräußerung	<input checked="" type="checkbox"/> Lieferung i.S. des § 3 Abs. 1b UStG	<input checked="" type="checkbox"/> Wechsel der Besteuerungsform, § 15a Abs. 7 UStG	
81	<input checked="" type="checkbox"/> Nutzungsänderung, und zwar			
82	<input checked="" type="checkbox"/> Übergang von steuerpflichtiger zu steuerfreier Vermietung oder umgekehrt bzw. Änderung des Verwendungsschlüssels bei gemischt genutzten Grundstücken (insbesondere bei Mieterwechsel)			
83	<input checked="" type="checkbox"/> steuerfreie Vermietung bisher eigengewerblich genutzter Räume oder umgekehrt; Übergang von einer Vermietung für NATO- oder ähnliche Zwecke zu einer nach § 4 Nr. 12 UStG steuerfreien Vermietung			
84	<input checked="" type="checkbox"/> 			
85	Vorsteuerberichtigungsbeiträge	nachträglich abziehbar	zurückzuzahlen	
		EUR	EUR	Ct
86	zu 1. (Grundstücke usw., § 15a Abs. 1 Satz 2 UStG)			
87	zu 2. (andere Wirtschaftsgüter usw., § 15a Abs. 1 Satz 1 UStG)			
88	zu 3. (Wirtschaftsgüter usw., § 15a Abs. 2 UStG)			
89	Summe	357	359	
90	zu übertragen in Zeile 100		zu übertragen in Zeile 97	

Steuernummer:

Zelle	F. Berechnung der zu entrichtenden Umsatzsteuer	EUR	Steuer	Ct
91	Umsatzsteuer auf steuerpflichtige Lieferungen, sonstige Leistungen und unentgeltliche Wertabgaben (aus Zeile 60)			
92	Umsatzsteuer auf innergemeinschaftliche Erwerbe (aus Zeile 13 der Anlage UR)			
93	Umsatzsteuer, die vom letzten Abnehmer im innergemeinschaftlichen Dreiecksgeschäft geschuldet wird (§ 25b Abs. 2 UStG) (aus Zeile 20 der Anlage UR)			
94	Umsatzsteuer, die vom Leistungsempfänger nach § 13b UStG geschuldet wird (aus Zeile 27 der Anlage UR)			
95	Umsatzsteuer, die vom Abnehmer als Auslagerer geschuldet wird (§ 13a Abs. 1 Nr. 6 UStG) (aus Zeile 30 der Anlage UR)			
96	Vorsteuerbeträge, die auf Grund des § 15a UStG zurückzuzahlen sind (aus Zeile 89)			
97	Zwischensumme			
98	Abziehbare Vorsteuerbeträge (aus Zeile 71)			
99	Vorsteuerbeträge, die auf Grund des § 15a UStG nachträglich abziehbar sind (aus Zeile 89)			
100	Verbleibender Betrag			
101	In Rechnungen unrichtig oder unberechtigt ausgewiesene Steuerbeträge (§ 14c UStG) sowie Steuerbeträge, die nach § 6a Abs. 4 Satz 2 UStG geschuldet werden 318			
102	Steuerbeträge, die nach § 17 Abs. 1 Satz 6 UStG geschuldet werden 331			
103	Steuer-, Vorsteuer- und Kürzungsbeträge, die auf frühere Besteuerungszeiträume entfallen (nur für Kleinunternehmer, die § 19 Abs. 1 UStG anwenden) 391			
104	Umsatzsteuer			
105	Überschuss - bitte dem Betrag ein Minuszeichen voranstellen			
106	Anrechenbare Beträge (aus Zeile 21 der Anlage UN)			
107	Verbleibende Umsatzsteuer (bitte in jedem Fall ausfüllen) 816			
108	Verbleibender Überschuss - bitte dem Betrag ein Minuszeichen voranstellen -			
109	Vorauszahlungssoll 2011 (einschließlich Sondervorauszahlung)			
110	Noch an die Finanzkasse zu entrichten - Abschlusszahlung - (bitte in jedem Fall ausfüllen) 820			
111	Erstattungsanspruch - bitte dem Betrag ein Minuszeichen voranstellen -			
112				
113				
114	Bearbeitungshinweis			
115	1. Die aufgeführten Daten sind mit Hilfe des geprüften und genehmigten Programms sowie ggf. unter Berücksichtigung der gespeicherten Daten maschinell zu verarbeiten.			
116	2. Die weitere Bearbeitung richtet sich nach den Ergebnissen der maschinellen Verarbeitung.			
117				
118				
119				
120				

Kontrollzahl und/oder Datenerfassungsvermerk

– Bitte weiße Felder ausfüllen oder ☒ ankreuzen, Anleitung beachten –

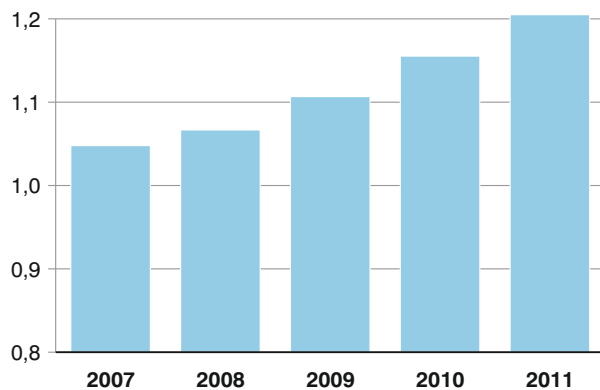
Zeile	Steuernummer										Name des Unternehmers									
1																				
2																				
3																				
4																				
5	Anlage UR zur Umsatzsteuererklärung															99	11			
6	A. Innergemeinschaftliche Erwerbe										Bemessungsgrundlage ohne Umsatzsteuer volle EUR					Steuer				
											EUR					Ct				
7	Steuerfreie innergemeinschaftliche Erwerbe nach § 4b UStG										791									
8	Steuerpflichtige innergemeinschaftliche Erwerbe (§ 1a UStG)																			
9	zum Steuersatz von 19 %										781									
10	zum Steuersatz von 7 %										793									
11	zu anderen Steuersätzen										798					799				
12	neuer Fahrzeuge von Lieferanten ohne USt-IdNr. zum allgemeinen Steuersatz (§ 1b UStG)										794					796				
13	Summe (zu übertragen in Zeile 93 der Steuererklärung)																			
14	B. Innergemeinschaftliche Dreiecksgeschäfte (§ 25b UStG)										Bemessungsgrundlage ohne Umsatzsteuer volle EUR					Steuer				
											EUR					Ct				
15	Lieferungen des ersten Abnehmers										742									
16	Lieferungen, für die der letzte Abnehmer die Umsatz- steuer schuldet																			
17	zum Steuersatz von 19 %										751									
18	zum Steuersatz von 7 %										746									
19	zu anderen Steuersätzen										747					748				
20	Summe (zu übertragen in Zeile 94 der Steuererklärung)																			
21	C. Leistungsempfänger als Steuerschuldner (§ 13b UStG)										Bemessungsgrundlage ohne Umsatzsteuer volle EUR					Steuer				
											EUR					Ct				
22	Steuerpflichtige sonstige Leistungen von im übrigen Gemein- schaftsgebiet ansässigen Unternehmern (§ 13b Abs. 1 UStG)										846					847				
23	Andere Leistungen eines im Ausland ansässigen Unterneh- mers (§ 13b Abs. 2 Nr. 1 und 5 UStG)										871					872				
24	Lieferungen sicherungsübereigneter Gegenstände und Umsät- ze, die unter das GrEStG fallen (§ 13b Abs. 2 Nr. 2 und 3 UStG)										873					874				
25	Lieferungen von Mobilfunkgeräten und integrierten Schalt- kreisen (§ 13b Abs. 2 Nr. 10 UStG)										844					845				
26	Andere Leistungen eines im Inland ansässigen Unterneh- mers (§ 13b Abs. 2 Nr. 4 und 6 bis 9 UStG)										877					878				
27	Summe (zu übertragen in Zeile 95 der Steuererklärung)																			
28	D. Auslagerer als Steuerschuldner (§ 13a Abs. 1 Nr. 6 UStG)										Bemessungsgrundlage ohne Umsatzsteuer volle EUR					Steuer				
											EUR					Ct				
29	Lieferungen, die der Auslagerung vorangegangen sind (§ 4 Nr. 4a Satz 1 Buchst. a Satz 2 UStG)										852					853				
30	Summe (zu übertragen in Zeile 96 der Steuererklärung)																			

Zeile	E. Steuerfreie Lieferungen, sonstige Leistungen und unentgeltliche Wertabgaben	Bemessungsgrundlage ohne Umsatzsteuer volle EUR
31	Steuerfreie Umsätze mit Vorsteuerabzug	
32	Steuerfreie Umsätze mit Vorsteuerabzug	
33	a) Inneregemeinschaftliche Lieferungen (§ 4 Nr. 1 Buchst. b UStG) an Abnehmer mit USt-IdNr.	741
34	neuer Fahrzeuge an Abnehmer ohne USt-IdNr.	744
35	neuer Fahrzeuge außerhalb eines Unternehmens (§ 2a UStG)	749
36	b) Weitere steuerfreie Umsätze mit Vorsteuerabzug (z. B. nach § 4 Nr. 1 Buchst. a, 2 bis 7 UStG)	
37	Ausfuhrlieferungen und Lohnveredelungen an Gegenständen der Ausfuhr (§ 4 Nr. 1 Buchst. a UStG)	
38	Umsätze nach § [] UStG	
39	Umsätze im Sinne des Offshore-Steuerabkommens, des Zusatzabkommens zum NATO-Truppenstatut und des Ergänzungsabkommens zum Protokoll über die NATO-Hauptquartiere	
40	Reiseleistungen nach § 25 Abs. 2 UStG	
41	Summe der Zeilen 37 bis 40	237
42	Steuerfreie Umsätze ohne Vorsteuerabzug	
43	a) nicht zum Gesamtumsatz (§ 19 Abs. 3 UStG) gehörend nach § 4 Nr. 12 UStG (Vermietung und Verpachtung von Grundstücken usw.)	286
44	nach § 4 Nr. [] UStG	287
45	Summe der Zeilen 43 und 44	
46	b) zum Gesamtumsatz (§ 19 Abs. 3 UStG) gehörend	
47	nach § 4 Nr. [] UStG	
48	nach § [] UStG	
49	Summe der Zeilen 47 und 48	240
50	F. Ergänzende Angaben zu Umsätzen	
51	Umsätze, die auf Grund eines Verzichts auf Steuerbefreiung (§ 9 UStG) als steuerpflichtig behandelt worden sind	
52	Steuerpflichtige Umsätze im Sinne des § 13b Abs. 2 Nr. 2 bis 4 und 6 bis 9 UStG eines im Inland ansässigen Unternehmers, für die der Leistungsempfänger die Umsatzsteuer schuldet	209
53	Steuerpflichtige Umsätze im Sinne des § 13b Abs. 2 Nr. 10 UStG eines im Inland ansässigen Unternehmers, für die der Leistungsempfänger die Umsatzsteuer schuldet	210
54	Beförderungs- und Versandungslieferungen in das übrige Gemeinschaftsgebiet (§ 3c UStG)	
55	a) in Abschnitt C der Steuererklärung (Hauptvordruck USt 2 A) enthalten	208
56	b) in anderen EU-Mitgliedstaaten zu versteuern	206
57	Nicht steuerbare sonstige Leistungen gem. § 18b Satz 1 Nr. 2 UStG	721
58	Übrige nicht steuerbare Umsätze (Leistungsort nicht im Inland)	205
59	In den Zeilen 56 bis 58 enthaltene Umsätze, die nach § 15 Abs. 2 und 3 UStG den Vorsteuerabzug ausschließen	204
60	Grenzüberschreitende Personenbeförderungen im Luftverkehr (§ 26 Abs. 3 UStG)	

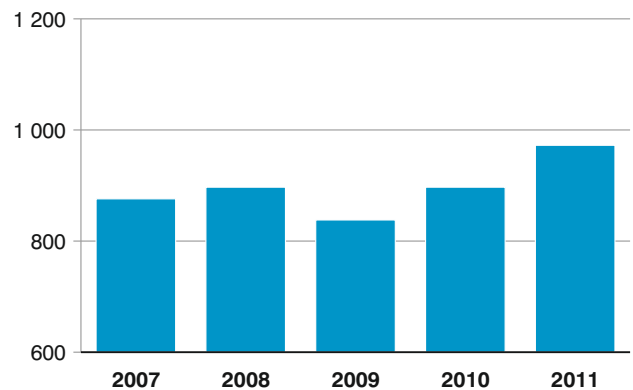
Abb. 3

Steuerpflichtige und deren Lieferungen und Leistungen in Bayern in den Jahren 2007 bis 2011*

Steuerpflichtige
in Millionen



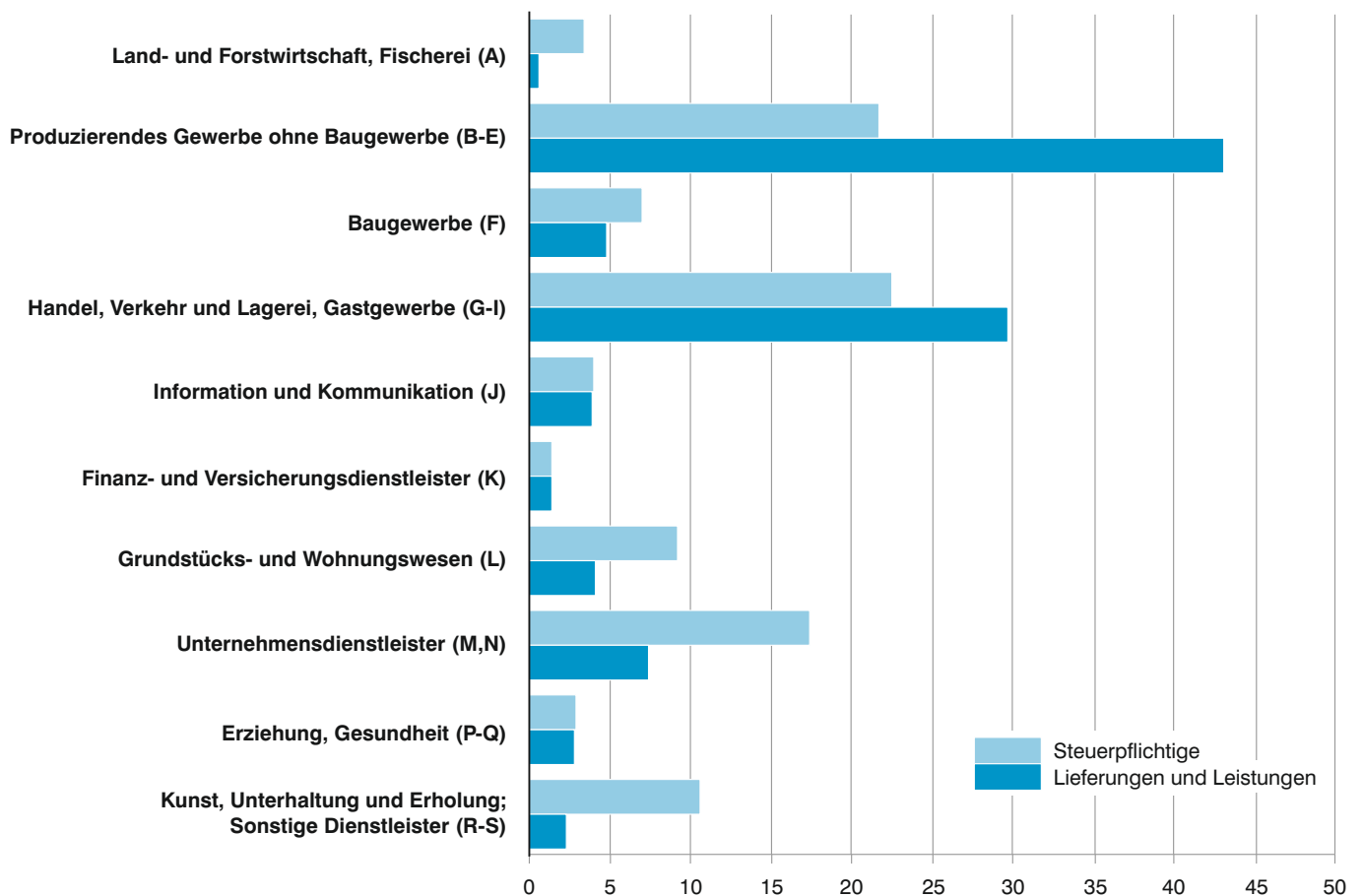
Lieferungen und Leistungen
in Milliarden Euro



* Für detaillierte Informationen siehe Tabelle 1.

Abb. 4

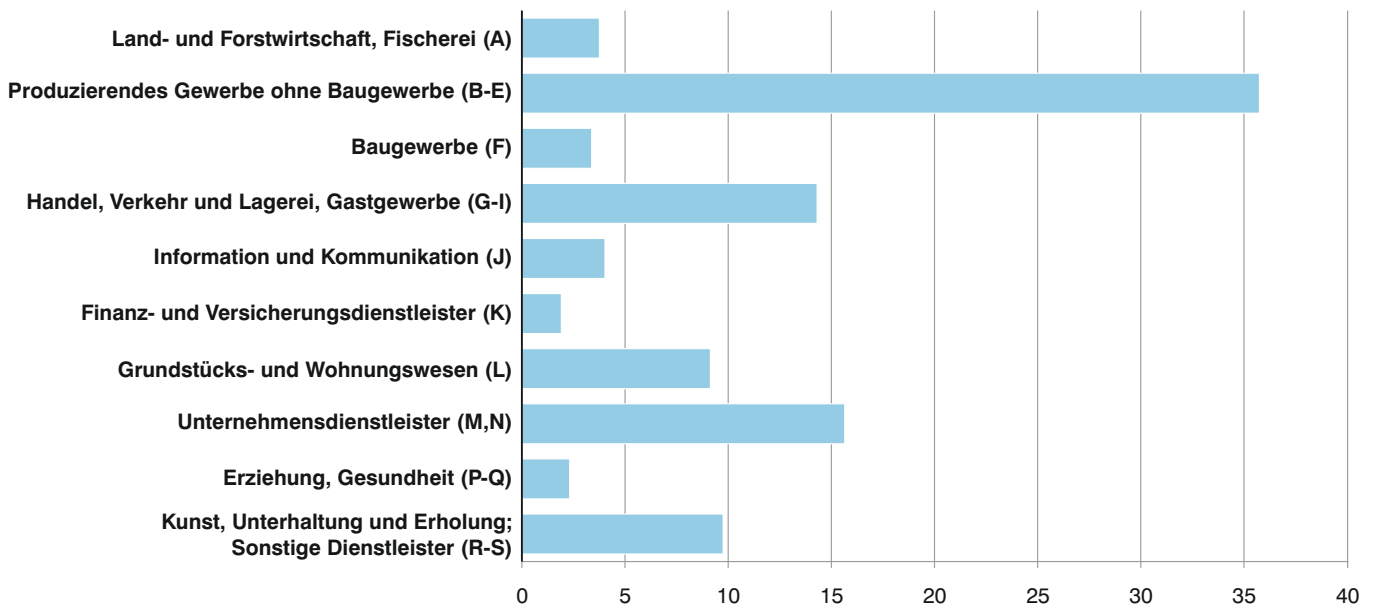
Anteile der Steuerpflichtigen und deren Lieferungen und Leistungen in Bayern 2011 nach Wirtschaftsabschnitten (WZ 2008)*
in Prozent



* Für detaillierte Informationen siehe Tabelle 3.

Abb. 5

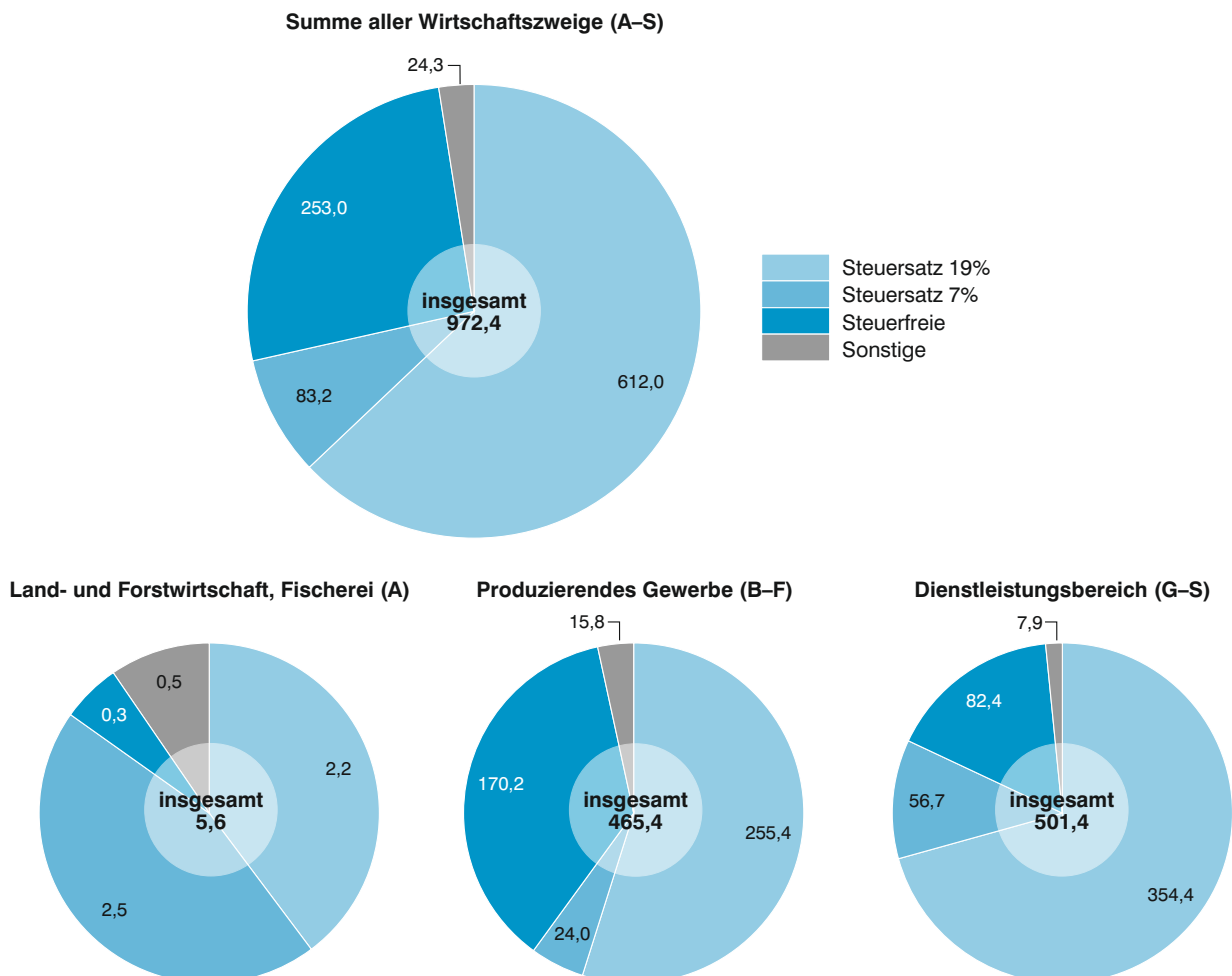
Anteile der Steuerpflichtigen mit einem Umsatz bis einschließlich 17 500 Euro in Bayern 2011 nach Wirtschaftsabschnitten (WZ 2008)* in Prozent



* Für detaillierte Informationen siehe Tabelle 4a.

Abb. 6

Lieferungen und Leistungen in Bayern 2011 nach Steuersätzen und ausgewählten Wirtschaftsabschnitten* in Milliarden Euro



* Für detaillierte Informationen siehe Tabelle 6.

**Tabelle 1. Steuerpflichtige sowie Lieferungen und Leistungen in Bayern 2011 nach Umsatzgrößenklassen
- Ergebnisse der Umsatzsteuerstatistik (Veranlagungen) im Vergleich zur Umsatzsteuerstatistik (Voranmeldungen) -**

- Lieferungen und Leistungen ohne Umsatzsteuer -

Lieferungen und Leistungen (von ... bis unter ... EUR)	Umsatzsteuerstatistik (Veranlagungen)		Umsatzsteuerstatistik (Voranmeldungen)		Abweichung		Umsatzsteuerstatistik (Veranlagungen)		Umsatzsteuerstatistik (Voranmeldungen)	
	Steuerpflichtige	Lieferungen und Leistungen	Steuerpflichtige	Lieferungen und Leistungen	Steuerpflichtige	Lieferungen und Leistungen	Stpf.	Lie/Lei	Stpf.	Lie/Lei
	Anzahl	1 000 EUR	Anzahl	1 000 EUR	%					
unter 17 501	535 906	2 364 480	–	–	–	–	44,5	0,2	–	–
17 501 - 50 000	209 973	6 562 399	168 670	5 342 067	24,5	22,8	17,4	0,7	28,6	0,6
50 000 - 100 000	134 389	9 602 484	118 747	8 516 326	13,2	12,8	11,2	1,0	20,1	0,9
100 000 - 250 000	141 031	22 399 405	129 909	20 677 996	8,6	8,3	11,7	2,3	22,0	2,2
250 000 - 500 000	71 829	25 347 399	67 190	23 715 104	6,9	6,9	6,0	2,6	11,4	2,5
500 000 - 1 Mill.	47 330	33 222 894	44 339	31 133 861	6,7	6,7	3,9	3,4	7,5	3,3
1 Mill. - 2 Mill.	28 458	39 856 413	27 125	38 015 352	4,9	4,8	2,4	4,1	4,6	4,0
2 Mill. - 5 Mill.	19 981	61 861 481	19 195	59 396 789	4,1	4,1	1,7	6,4	3,2	6,3
5 Mill. - 10 Mill.	7 410	51 502 251	7 085	49 320 658	4,6	4,4	0,6	5,3	1,2	5,2
10 Mill. - 25 Mill.	4 997	76 959 684	4 861	75 004 787	2,8	2,6	0,4	7,9	0,8	8,0
25 Mill. - 50 Mill.	1 735	60 388 823	1 715	59 548 623	1,2	1,4	0,1	6,2	0,3	6,3
50 Mill. - 100 Mill.	961	67 285 089	918	64 347 415	4,7	4,6	0,1	6,9	0,2	6,8
100 Mill. - 250 Mill.	605	93 078 982	597	92 424 146	1,3	0,7	0,1	9,6	0,1	9,8
250 Mill. - 1 Mrd.	281	129 060 127	273	125 832 244	2,9	2,6	–	13,3	–	13,4
1 Mrd. und mehr	70	292 925 197	69	286 549 463	1,4	2,2	–	30,1	–	30,5
Insgesamt	1 204 956	972 417 107	590 693	939 824 830	104,0	3,5	100,0	100,0	100,0	100,0

Tabelle 2. Steuerliche Merkmale der Umsatzsteuerstatistik (Veranlagungen) im Detail in Bayern 2011

- Umsätze, Steuer- und Abzugsbeträge nach Arten -

Gegenstand der Nachweisung	Fälle	Bemessungs- grundlage	Steuer- bzw. Abzugs- betrag
	Anzahl	1 000 EUR	
aus Umsatzsteuererklärung			
B. Angaben zur Besteuerung der Kleinunternehmen (§ 19 Abs. 1 UStG)			
KZ 238 = Umsatz im Feststellungszeitraum - 1	6 872	49 806	x
KZ 239 = Umsatz im Feststellungszeitraum	8 990	80 161	x
C. Steuerpfl. Lieferungen, sonstige Leistungen und unentgeltliche Wertabgaben)			
1. Umsätze zum allgemeinen Steuersatz			
KZ 177 = Lieferungen und sonstige Leistungen (ab 2007: 19 %)	1 040 658	609 899 718	
Steuer zu vorgenannten Lieferungen und Leistungen (KZ 177)			115 880 946
2. Unentgeltliche Wertabgaben zum allgemeinen Steuersatz			
KZ 178 = Lieferung nach § 3 Abs. 1b UStG (ab 2007: 19 %)	107 965	851 475	
Steuer zu vorgenannten Lieferungen und Leistungen (KZ 178)			161 780
KZ 179 = Sonstige Leistungen nach § 3 Abs. 9a UStG (ab 2007: 19 %)	367 217	1 232 219	
Steuer zu vorgenannten Leistungen (KZ 179)			234 122
3. Umsätze zum ermäßigten Steuersatz (7 %)			
KZ 275 = Lieferungen und sonstige Leistungen zum ermäßigten Steuersatz	191 570	82 995 153	
Steuer zu vorgenannten Lieferungen und Leistungen (KZ 275)			5 809 661
4. Unentgeltliche Wertabgaben zu ermäßigten Steuersätzen			
KZ 195 = Lieferung nach § 3 Abs. 1b UStG	55 721	198 228	
Steuer zu vorgenannten Lieferungen (KZ 195)			13 876
KZ 196 = Sonstige Leistungen nach § 3 Abs. 9a UStG	7 162	18 157	
Steuer zu vorgenannten Leistungen (KZ 196)			1 271
KZ 155 = Umsätze zu anderen Steuersätzen	21 254	- 276 291	
KZ 156 = Steuer zu Umsätzen zu anderen Steuersätzen (KZ 155)	19 863		- 45 043
5. Umsätze land- und forstwirtschaftlicher Betriebe nach § 24 UStG			
KZ 777 = Lieferungen i. d. übrige Gemeinschaftsgebiet an Abnehmer mit USt-IdNr.	196	13 414	x
KZ 255 = Steuerpflichtige Lieferungen (einschließlich unentgeltlicher Wertabgaben) v. Sägewerkszeugn.	77	1 547	
KZ 256 = Steuer zu vorgenannten Lieferungen (KZ 255)	76		115
KZ 344 = Steuerpflichtige Umsätze (einschl. unentgeltl. Wertabgaben) von Getränken, sowie von alkoh. Flüssigkeiten (8,3 % ab 2007)	1 637	89 697	
Steuer zu vorgenannten Umsätzen (KZ 344)			7 445
KZ 257 = Umsätze zu anderen Steuersätzen	404	3 623	
KZ 258 = Steuer zu vorgenannten Umsätzen (KZ 257)	396		275
KZ 361 = Übrige steuerpflichtige Umsätze land- und forstwirtschaftlicher Betriebe, für die keine Steuer zu entrichten ist	3 818	542 076	x
Steuer infolge Wechsels der Besteuerungsform			x
KZ 317 = Nachsteuer/Anrechnung der Steuer, die auf bereits versteuerte Anzahlungen entfällt	256	x	831
KZ 367 = Betrag der Anzahlungen, für die die anzurechnende Steuer angegeben worden ist (KZ 317)	195	x	7 479
KZ 319 = Nachsteuer auf versteuerte Anzahlung u.ä. wegen Steuersatzänderung	329	x	1 824
D. Abziehbare Vorsteuerbeträge (ohne die Berichtigung nach § 15a UStG)			
KZ 320 = Vorsteuerbeträge aus Rechnungen von anderen Unternehmern	1 057 588	x	94 937 041
KZ 761 = Vorsteuerbeträge aus innergemeinschaftl. Erwerben von Gegenständen	109 718	x	14 684 870
KZ 762 = Entrichtete Einfuhrumsatzsteuer	28 763	x	7 928 063
KZ 466 = Vorsteuerabzug für die Steuer, die der Abnehmer als Auslagerer nach § 13a Abs. 1 Nr. 6 UStG schuldet	309	x	19 011
KZ 467 = Vorsteuerbeträge aus Leistungen im Sinne des § 13b Abs. 1 UStG	97 117	x	9 386 954
KZ 333 = Vorsteuerbeträge, die nach den allgemeinen Durchschnittssätzen berechnet sind	2 101	x	2 837
KZ 334 = Vorsteuerbeträge nach dem Durchschnittssatz für best. Körperschaften, Personenvereinigungen und Vermögensmassen	127	x	178
KZ 759 = Vorsteuerbetr. für innergem. Lief. neuer Fahrz. außerh. eines Untern. sowie von Kleinuntern.			
im Sinne des § 19 Abs. 1 UStG	14	x	59
KZ 760 = Vorsteuerbeträge aus innergemeinschaftlichen Dreiecksgeschäften	99	x	5 485
E. Berichtigung des Vorsteuerabzugs (§ 15a UStG)			
KZ 357 = Summe der Vorsteuerberichtigungsbeiträge (nachträglich abziehbar)	5 258	x	16 676
KZ 359 = Summe der Vorsteuerberichtigungsbeiträge (zurückzuzahlen)	4 444	x	31 068
F. Berechnung der zu entrichtenden Umsatzsteuer			
KZ 318 = In Rechn. unrichtig o. unber. ausgew. Steuerbetr. sowie Steuerbetr., die nach § 6a Abs. 4 Satz 2 UStG geschuldet werden	6 220	x	31 347
KZ 331 = Steuerbeiträge, die nach § 17 Abs. 1 Satz 6 UStG geschuldet werden	1 072	x	21 717
KZ 391 = Steuer-, Vorsteuer- und Kürzungsbeiträge, die auf frühere Besteuerungszeiträume entfallen (nur für Kleinunternehmer, die § 19 Abs. 1 UStG anwenden)	40	x	6
Verbleibende Umsatzsteuer / Überschuss (berechneter Wert)	1 144 867	x	19 784 865

Tabelle 2. Steuerliche Merkmale der Umsatzsteuerstatistik (Veranlagungen) im Detail in Bayern 2011

- Umsätze, Steuer- und Abzugsbeträge nach Arten -

Gegenstand der Nachweisung	Fälle	Bemessungs- grundlage	Steuer- bzw. Abzugs- betrag
	Anzahl	1 000 EUR	
aus Anlage UR			
A. Innergemeinschaftliche Erwerbe			
KZ 791 = Steuerfreie innergem. Erwerbe nach § 4b UStG	2 328	654 091	x
Steuerpfl. Innergemeinschaftliche Erwerbe (§ 1a UStG)			
KZ 781 = zum Steuersatz von 19 %	106 177	75 331 015	
Steuer zu vorgenannten Erwerben (KZ 781)			14 312 893
KZ 793 = zum Steuersatz von 7 %	13 977	5 761 006	
Steuer zu vorgenannten Erwerben (KZ 793)			403 270
KZ 798 = zu anderen Steuersätzen	217	- 8 479	
KZ 799 = Steuer zu Innergem. Erwerben zu anderen Steuersätzen (KZ 798)	212		- 1 026
KZ 794 = neuer Fahrzeuge von Lieferanten ohne USt-IdNr. zum allgem. Steuersatz	46	8 491	
KZ 796 = Steuer zu Innerg. Erwerben neuer Fahrzeuge (KZ 794)	45		1 613
B. Innergemeinschaftliche Dreiecksgeschäfte (§ 25b UStG)			
KZ 742 = Lieferungen des ersten Abnehmers	777	2 255 160	x
Lieferungen, für die der letzte Abnehmer die Umsatzsteuer schuldet			
KZ 751 = zum Steuersatz von 19 %	219	85 845	
Steuer zu vorgenannten Lieferungen (KZ 751)			16 311
KZ 746 = zum Steuersatz von 7 %	35	4 743	
Steuer zu vorgenannten Lieferungen (KZ 746)			332
KZ 747 = zu anderen Steuersätzen	5	3	
KZ 748 = Steuer zu Innerg. Dreiecksg. zu anderen Steuersätzen (KZ 747)	5		0
C. Leistungsempfänger als Steuerschuldner (§ 13b UStG)			
KZ 871 = Andere Leistungen eines im Ausland ansässigen Unternehmers	29 196	15 226 542	
KZ 872 = Steuer zu den vorgenannten Leistungen (KZ 871)	29 171		2 817 163
KZ 873 = Lieferungen sicherungsübereigneter Gegenstände und Umsätze, die unter das GrEStG fallen	1 171	1 723 187	
KZ 874 = Steuer zu den vorgenannten Lieferungen (KZ 873)	1 171		327 104
KZ 844 = Lieferungen von Mobilfunkgeräten und integrierten Schaltkreisen	624	916 488	
KZ 845 = Steuer zu den vorgenannten Lieferungen (KZ 844)	624		174 126
KZ 877 = Bauleistungen eines im Inland ansässigen Unternehmers	53 987	16 673 683	
KZ 878 = Steuer zu den vorgenannten Leistungen (KZ 877)	53 868		3 165 677
KZ 846 = Steuerpflichtige sonstige Leistungen von im übrigen Gemeinschaftsgebiet ansässigen Unternehmen (§ 13b Abs. 1 UStG)	27 761	18 170 439	
KZ 847 = Steuer zu den vorgenannten Umsätzen (KZ 846)	27 757		3 397 214
D. Auslagerer als Steuerschuldner (§ 13a Abs. 1 Nr. 6 UStG)			
KZ 852 = Lieferungen, die der Auslagerung vorangegangen sind	44	1 464	
KZ 853 = Steuer zu den vorgenannten Lieferungen (KZ 852)	44		278
E. Steuerfreie Lieferungen, sonstige Leistungen und unentgeltliche Wertabgaben			
Steuerfreie Umsätze mit Vorsteuerabzug			
Innergemeinschaftliche Lieferungen			
KZ 741 = an Abnehmer mit USt-IdNr.	53 267	94 023 452	x
KZ 744 = neuer Fahrzeuge an Abnehmer ohne USt-IdNr.	383	149 326	x
KZ 749 = neuer Fahrzeuge außerhalb eines Unternehmens	41	584	x
KZ 237 = Summe der weiteren steuerfreien Umsätze mit Vorsteuerabzug	49 707	107 411 558	x
Steuerfreie Umsätze ohne Vorsteuerabzug			
nicht zum Gesamtumsatz (§ 19 Abs. 3 UStG) gehörend			
KZ 286 = nach § 4 Nr. 12 UStG (Vermietung und Verpachtung von Grundstücken usw.)	29 042	5 757 398	x
KZ 287 = nach § 4 Nr. xx UStG	39 465	35 434 603	x
zum Gesamtumsatz (§ 19 Abs. 3 UStG) gehörend			
KZ 240 = Summe der zum Gesamtumsatz gehörenden steuerfreien Umsätze ohne Vorsteuerabzug	11 960	10 174 328	x
KZ 209 = steuerpflichtige Umsätze im Sinne des § 13b Abs. 2 Nr. 2 bis 4 und 6 bis 9 UStG eines im Inland ansässigen Unternehmers, für die der Leistungsempfänger die Umsatzsteuer schuldet	79 619	19 226 650	x
KZ 210 = steuerpflichtige Umsätze im Sinne des § 13b Abs. 2 Nr. 10 eines im Inland ansässigen Unternehmens, für die der Leistungsempfänger die Umsatzsteuer schuldet	2 048	1 090 672	x
aus Anlage UN			
B. Anrechenbare Beträge			
KZ 888 = bei der Beförderungseinzelbesteuerung entrichtete Umsatzsteuer	282	x	141
KZ 886 = entrichtete Sicherheitsleistungen	74	x	20
C. Ergänzende Angaben zu Umsätzen			
In den steuerpflichtigen Umsätzen enthaltene Umsätze			
KZ 898 = Beförderungs- und Versandungslieferungen aus dem übrigen Gemeinschaftsgebiet	115	66 589	x
KZ 840 = Umsätze, für die der Leistungsempfänger die Steuer nach § 13b Abs. 5 Satz 1 i.V.m. Abs. 2 UStG schuldet	199	39 550	x
In den steuerpflichtigen Umsätzen nicht enthaltene Umsätze			
KZ 863 = Umsätze, für die der Leistungsempfänger die Steuer nach § 13b UStG schuldet	2 080	3 458 887	x
KZ 856 = Umsätze aus sonstigen Leistungen, die auf elektronischem Weg erbracht wurden	6	43	x

Tabelle 3. Steuerpflichtige, Steuerbarer Umsatz und verbleibende Umsatzsteuer/Überschuss

- Steuerbarer Umsatz, Lieferungen

Gewerbe- kennzahl	Wirtschaftszweig	Steuer- pflichtige	Steuerbarer Umsatz	
			insgesamt	darunter Lieferungen und Leistungen
		Anzahl	1 000 EUR	
A - S	Summe aller Wirtschaftszweige	1 204 956	1 054 253 822	972 417 107
A	Land- und Forstwirtschaft, Fischerei	41 005	5 748 869	5 616 923
01	Landwirtschaft, Jagd und damit verbundene Tätigkeiten	38 693	4 807 443	4 689 764
01.1	Anbau einjähriger Pflanzen	9 779	866 990	846 380
01.2	Anbau mehrjähriger Pflanzen	847	123 336	120 262
01.3	Betrieb von Baumschulen sowie Anbau von Pflanzen zu Vermehrungszwecken	525	276 050	247 888
01.4	Tierhaltung	2 640	760 702	732 930
01.5	Gemischte Landwirtschaft	23 020	1 988 440	1 970 409
01.6	Erbringung von landwirtschaftlichen Dienstleistungen	1 876	791 891	771 862
01.7	Jagd, Fallenstellerei und damit verbundene Tätigkeiten	6	33	33
02	Forstwirtschaft und Holzeinschlag	2 097	914 471	904 357
02.1	Forstwirtschaft	372	74 734	73 060
02.2	Holzeinschlag	502	504 527	503 162
02.3	Sammeln von wild wachsenden Produkten (ohne Holz)	-	-	-
02.4	Erbringung von Dienstleistungen für Forstwirtschaft und Holzeinschlag	1 223	335 210	328 134
03	Fischerei und Aquakultur	215	26 955	22 803
03.1	Fischerei	64	2 914	2 541
03.2	Aquakultur	151	24 041	20 262
B	Bergbau und Gewinnung von Steinen und Erden	763	2 422 988	2 358 843
05	Kohlenbergbau	-	-	-
05.1	Steinkohlenbergbau	-	-	-
05.2	Braunkohlenbergbau	-	-	-
06	Gewinnung von Erdöl und Erdgas	-	-	-
06.1	Gewinnung von Erdöl	-	-	-
06.2	Gewinnung von Erdgas	-	-	-
07	Erzbergbau	-	-	-
07.1	Eisenerzbergbau	-	-	-
07.2	NE-Metallerzbergbau	-	-	-
08	Gewinnung von Steinen und Erden, sonstiger Bergbau	754	2 422 950	2 358 805
08.1	Gewinnung von Natursteinen, Kies, Sand, Ton und Kaolin	694	2 188 882	2 139 483
08.9	Sonstiger Bergbau; Gewinnung von Steinen und Erden a.n.g.	60	234 068	219 322
09	Erbringung von Dienstleistungen für den Bergbau und für die Gewinnung von Steinen und Erden	9	38	38
09.1	Erbringung von Dienstleistungen für die Gewinnung von Erdöl und Erdgas	7	.	.
09.9	Erbringung von Dienstleistungen für den sonstigen Bergbau und die Gewinnung von Steinen und Erden	2	.	.
C	Verarbeitendes Gewerbe	59 518	418 291 523	369 025 789
10	Herstellung von Nahrungs- und Futtermitteln	8 654	28 671 233	26 228 536
10.1	Schlachten und Fleischverarbeitung	3 892	6 235 368	5 876 391
10.2	Fischverarbeitung	39	7 814	7 530
10.3	Obst- und Gemüseverarbeitung	182	693 953	625 608
10.4	Herstellung von pflanzlichen und tierischen Ölen und Fetten	73	34 893	34 547
10.5	Milchverarbeitung	320	12 645 087	11 362 230
10.6	Mahl- und Schälmaschinen, Herstellung von Stärke und Stärkeerzeugnissen	250	864 811	801 545
10.7	Herstellung von Back- und Teigwaren	3 220	3 814 811	3 699 733
10.8	Herstellung von sonstigen Nahrungsmitteln	460	3 631 751	3 177 403

in Bayern 2011 nach Wirtschaftszweiggruppen

und Leistungen ohne Umsatzsteuer -

Steuerbarer Umsatz	Umsatzsteuer vor Abzug der Vorsteuer		Abziehbare Vorsteuerbeträge einschließlich Berichtigung	Anrechenbare Beträge	Verbleibende Umsatzsteuer/Überschuss	Gewerbesteuerkennzahl
	darunter Innergemeinschaftl. Erwerbe	insgesamt				
1 000 EUR						
81 746 124	146 735 137	122 066 279	126 950 107	162	19 784 865	A - S
131 858	633 412	607 873	685 500	-	- 52 088	A
117 592	481 253	459 763	595 710	-	- 114 457	01
20 567	89 135	85 168	103 940	-	- 14 804	01.1
3 074	14 492	14 025	7 153	-	7 339	01.2
28 161	23 556	20 014	21 030	-	2 526	01.3
27 772	57 434	53 463	85 426	-	- 27 992	01.4
17 988	206 636	201 860	283 017	-	- 76 381	01.5
20 029	89 996	85 228	95 141	-	- 5 145	01.6
-	4	4	4	-	0	01.7
10 113	150 010	146 281	87 585	-	62 425	02
1 674	11 291	10 980	7 132	-	4 159	02.1
1 365	80 112	78 627	42 430	-	37 682	02.2
-	-	-	-	-	-	02.3
7 074	58 608	56 674	38 024	-	20 584	02.4
4 153	2 149	1 829	2 205	-	- 56	03
373	256	230	217	-	40	03.1
3 780	1 893	1 599	1 988	-	- 95	03.2
64 145	387 633	365 801	307 929	-	79 703	B
-	-	-	-	-	-	05
-	-	-	-	-	-	05.1
-	-	-	-	-	-	05.2
-	-	-	-	-	-	06
-	-	-	-	-	-	06.1
-	-	-	-	-	-	06.2
-	-	-	-	-	-	07
-	-	-	-	-	-	07.1
-	-	-	-	-	-	07.2
64 145	387 611	365 796	307 905	-	79 706	08
49 399	352 671	334 020	277 433	-	75 238	08.1
14 746	34 940	31 776	30 472	-	4 468	08.9
-	21	5	24	-	- 3	09
.	09.1
.	09.9
49 200 068	47 254 522	35 152 490	49 269 355	-	-2 014 833	C
2 440 370	2 005 246	1 696 925	2 496 321	-	- 491 075	10
358 977	440 680	404 088	479 623	-	- 38 943	10.1
283	942	911	456	-	486	10.2
68 345	56 529	47 150	66 965	-	- 10 436	10.3
346	3 628	3 592	3 100	-	528	10.4
1 282 858	805 495	635 436	1 176 420	-	- 370 925	10.5
63 266	67 576	60 319	73 733	-	- 6 157	10.6
114 910	304 084	289 705	297 240	-	6 845	10.7
452 190	266 059	206 784	332 722	-	- 66 664	10.8

Tabelle 3. Steuerpflichtige, Steuerbarer Umsatz und verbleibende Umsatzsteuer/Überschuss

- Steuerbarer Umsatz, Lieferungen

Gewerbe- kennzahl	Wirtschaftszweig	Steuer- pflichtige	Steuerbarer Umsatz	
			insgesamt	darunter Lieferungen und Leistungen
		Anzahl	1 000 EUR	
10.9	Herstellung von Futtermitteln	218	742 745	643 549
11	Getränkeherstellung	1 230	4 250 471	3 990 027
12	Tabakverarbeitung	5	.	.
13	Herstellung von Textilien	1 529	3 659 132	3 008 530
13.1	Spinnstoffaufbereitung und Spinnerei	49	617 682	501 012
13.2	Weberei	130	748 349	640 357
13.3	Veredlung von Textilien und Bekleidung	508	206 488	186 278
13.9	Herstellung von sonstigen Textilwaren	842	2 086 613	1 680 883
14	Herstellung von Bekleidung	1 734	3 300 332	2 884 485
14.1	Herstellung von Bekleidung (ohne Pelzbekleidung)	1 597	3 235 546	2 839 421
14.2	Herstellung von Pelzwaren	76	12 033	11 123
14.3	Herstellung von Bekleidung aus gewirktem und gestricktem Stoff	61	52 753	33 940
15	Herstellung von Leder, Lederwaren und Schuhen	431	2 638 231	2 181 987
15.1	Herstellung von Leder und Lederwaren (ohne Herstellung von Lederbekleidung)	263	167 191	155 014
15.2	Herstellung von Schuhen	168	2 471 040	2 026 973
16	Herstellung von Holz-, Flecht-, Korb- und Korkwaren (ohne Möbel)	4 363	6 820 378	6 150 895
16.1	Säge-, Hobel- und Holzimprägnierwerke	1 721	1 952 902	1 765 103
16.2	Herstellung von sonstigen Holz-, Korb-, Flecht- und Korbwaren (ohne Möbel)	2 642	4 867 476	4 385 792
17	Herstellung von Papier, Pappe und Waren daraus	556	10 977 624	9 448 070
17.1	Herstellung von Holz- und Zellstoff, Papier, Karton und Pappe	131	7 447 369	6 374 899
17.2	Herstellung von Waren aus Papier, Karton und Pappe	425	3 530 255	3 073 171
18	Herstellung von Druckerzeugnissen; Vervielfältigung von bespielten Ton-, Bild- und Datenträgern	3 600	6 270 232	5 820 813
18.1	Herstellung von Druckerzeugnissen	3 296	6 124 716	5 679 869
18.2	Vervielfältigung von bespielten Ton-, Bild- und Datenträgern	304	145 516	140 944
19	Kokerei und Mineralölverarbeitung	21	13 940 285	12 636 414
19.1	Kokerei	1	.	.
19.2	Mineralölverarbeitung	20	.	.
20	Herstellung von chemischen Erzeugnissen	1 103	14 834 909	13 518 600
20.1	Herstellung von chem. Grundstoffen, Düngemitteln u. Stickst.verb., Kunstst. u. synth. Kautschuk in Primärformen	304	9 088 411	8 406 602
20.2	Herstellung von Schädlingsbekämpfung-, Pflanzenschutz- und Desinfektionsmitteln	17	39 881	36 203
20.3	Herstellung von Anstrichmitteln, Druckfarben und Kittens	99	703 983	635 990
20.4	Herstellung von Seifen, Wasch-, Reinigungs- und Körperpflegemitteln sowie von Duftstoffen	393	969 075	858 863
20.5	Herstellung von sonstigen chemischen Erzeugnissen	273	3 718 482	3 331 300
20.6	Herstellung von Chemiefasern	17	315 078	249 642
21	Herstellung von pharmazeutischen Erzeugnissen	238	6 031 918	5 243 463
21.1	Herstellung von pharmazeutischen Grundstoffen	47	337 064	303 309
21.2	Herstellung von pharmazeutischen Spezialitäten und sonstigen pharmazeutischen Erzeugnissen	191	5 694 853	4 940 154
22	Herstellung von Gummi- und Kunststoffwaren	1 495	16 030 201	13 676 682
22.1	Herstellung von Gummiwaren	195	1 717 945	1 360 414
22.2	Herstellung von Kunststoffwaren	1 300	14 312 256	12 316 269

in Bayern 2011 nach Wirtschaftszweiggruppen

und Leistungen ohne Umsatzsteuer -

Steuerbarer Umsatz	Umsatzsteuer vor Abzug der Vorsteuer		Abziehbare Vorsteuerbeträge einschließlich Berichtigung	Anrechenbare Beträge	Verbleibende Umsatzsteuer/Überschuss	Gewerbesteuerkennzahl
	darunter Innergemeinschaftl. Erwerbe	insgesamt				
1 000 EUR						
99 196	60 254	48 939	66 062	-	- 5 808	10.9
260 444	720 749	671 413	451 728	-	269 021	11
.	12
650 603	464 875	329 263	446 751	-	18 124	13
116 670	63 018	39 741	80 081	-	- 17 063	13.1
107 993	88 449	65 515	90 212	-	- 1 763	13.2
20 210	33 955	29 796	23 656	-	10 299	13.3
405 730	279 453	194 211	252 802	-	26 650	13.9
407 886	487 158	379 032	423 416	-	63 742	14
388 163	475 662	371 431	416 980	-	58 682	14.1
910	1 807	1 591	1 232	-	575	14.2
18 812	9 688	6 010	5 204	-	4 484	14.3
456 007	484 514	276 889	491 683	-	- 7 168	15
12 177	22 603	19 982	20 959	-	1 645	15.1
443 830	461 911	256 907	470 724	-	- 8 813	15.2
669 459	969 722	797 601	868 494	-	101 229	16
187 782	291 470	248 486	261 389	-	30 081	16.1
481 677	678 252	549 115	607 105	-	71 148	16.2
1 492 468	1 642 117	1 273 408	1 509 032	-	133 086	17
1 072 470	1 106 066	836 767	1 051 460	-	54 606	17.1
419 998	536 051	436 641	457 572	-	78 480	17.2
449 387	882 344	771 694	765 303	-	117 041	18
444 815	859 141	749 828	749 013	-	110 129	18.1
4 572	23 203	21 866	16 290	-	6 913	18.2
1 303 870	2 434 942	2 163 857	1 885 608	-	549 334	19
.	19.1
.	19.2
1 316 049	1 393 138	1 096 856	1 625 710	-	- 232 572	20
681 557	720 703	557 792	949 614	-	- 228 912	20.1
3 678	4 986	3 562	5 228	-	- 242	20.2
67 993	92 453	78 859	81 919	-	10 534	20.3
110 204	112 749	88 608	113 211	-	- 462	20.4
387 182	429 838	349 899	433 542	-	- 3 704	20.5
65 436	32 409	18 137	42 196	-	- 9 787	20.6
788 368	933 204	727 068	747 822	-	185 382	21
33 755	47 632	39 975	33 965	-	13 667	21.1
754 612	885 572	687 094	713 857	-	171 715	21.2
2 353 519	2 197 167	1 657 200	1 964 880	-	232 288	22
357 531	252 618	179 630	188 302	-	64 316	22.1
1 995 988	1 944 549	1 477 570	1 776 578	-	167 972	22.2

Tabelle 3. Steuerpflichtige, Steuerbarer Umsatz und verbleibende Umsatzsteuer/Überschuss

- Steuerbarer Umsatz, Lieferungen

Gewerbe- kennzahl	Wirtschaftszweig	Steuer- pflichtige	Steuerbarer Umsatz	
			insgesamt	darunter Lieferungen und Leistungen
		Anzahl	1 000 EUR	
23	Herstellung von Glas und Glaswaren, Keramik, Verarbeitung von Steinen und Erden	3 272	8 612 254	8 092 102
23.1	Herstellung von Glas und Glaswaren	433	1 694 986	1 577 136
23.2	Herstellung von feuerfesten keramischen Werkstoffen und Waren	36	504 048	445 913
23.3	Herstellung von keramischen Baumaterialien	168	544 449	528 642
23.4	Herstellung von sonstigen Porzellan- und keramischen Erzeugnissen	550	1 119 914	1 011 680
23.5	Herstellung von Zement, Kalk und gebranntem Gips	25	276 349	263 642
23.6	Herstellung von Erzeugnissen aus Beton, Zement und Gips	568	3 289 495	3 158 603
23.7	Be- und Verarbeitung von Naturwerksteinen und Natursteinen a.n.g.	1 361	560 550	519 379
23.9	Herstellung von Schleifkörpern, Schleifmitteln auf Unterlage und sonstigen Erzeugnissen aus nichtmetallischen Mineralien a.n.g.	131	622 462	587 108
24	Metallerzeugung und -bearbeitung	826	5 679 480	4 863 121
24.1	Erzeugung von Roheisen, Stahl und Ferrolegierungen	235	1 392 762	1 239 975
24.2	Herstellung von Stahlrohren, Rohrform-, Rohrverschluss- und Rohrverbindungsstücken aus Stahl	62	387 729	345 407
24.3	Sonstige erste Bearbeitung von Eisen und Stahl	67	226 085	196 833
24.4	Erzeugung und erste Bearbeitung von NE-Metallen	285	1 923 532	1 583 380
24.5	Gießereien	177	1 749 372	1 497 526
25	Herstellung von Metallerzeugnissen	8 707	16 450 760	15 035 809
25.1	Stahl- und Leichtmetallbau	1 684	3 729 288	3 386 703
25.2	Herstellung von Metalltanks und -behältern; Herstellung von Heizkörpern und -kesseln für Zentralheizungen	99	552 892	477 928
25.3	Herstellung von Dampfkesseln (ohne Zentralheizungskessel)	3	.	.
25.4	Herstellung von Waffen und Munition	78	.	.
25.5	Herstellung von Schmiede-, Press-, Zieh- und Stanzteilen, gewalzten Ringen und pulvermetallurgischen Erzeugnissen	434	2 118 092	1 914 652
25.6	Oberflächenveredlung und Wärmebehandlung; Mechanik a.n.g.	4 455	2 847 123	2 719 447
25.7	Herstellung von Schneidwaren, Werkzeugen, Schössern und Beschlägen aus unedlen Metallen	745	1 789 400	1 694 292
25.9	Herstellung von sonstigen Metallwaren	1 209	4 371 420	3 894 525
26	Herstellung von DV-Geräten, elektronischen und optischen Erzeugnissen	3 424	68 682 151	61 412 429
26.1	Herstellung von elektronischen Bauelementen und Leiterplatten	777	48 444 392	43 934 601
26.2	Herstellung von DV-Geräten und peripheren Geräten	764	8 372 356	6 479 718
26.3	Herstellung von Geräten und Einrichtungen der Telekommunikationstechnik	458	3 580 683	3 335 342
26.4	Herstellung von Geräten der Unterhaltungselektronik	263	1 040 150	971 404
26.5	Herstellung von elektrischen Mess-, Kontroll-, Navigations- u.ä. Instrumenten und Vorrichtungen; Herstellung von Uhren	779	5 569 367	5 177 432
26.6	Herstellung von Bestrahlungs- und Elektrotherapiegeräten und elektromedizinischen Geräten	136	500 652	427 421
26.7	Herstellung von optischen und fotografischen Instrumenten und Geräten	130	1 135 772	1 052 770
26.8	Herstellung von magnetischen und optischen Datenträgern	117	38 779	33 742
27	Herstellung von elektrischen Ausrüstungen	1 959	18 674 217	15 440 079
27.1	Herstellung von Elektromotoren, Generatoren, Transformatoren, Elektrizitätsverteilungs- und -schaltanlagen	427	2 985 311	2 616 485
27.2	Herstellung von Batterien und Akkumulatoren	33	254 995	214 536

in Bayern 2011 nach Wirtschaftszweiggruppen

und Leistungen ohne Umsatzsteuer -

Steuerbarer Umsatz	Umsatzsteuer vor Abzug der Vorsteuer		Abziehbare Vorsteuerbeträge einschließlich Berichtigung	Anrechenbare Beträge	Verbleibende Umsatzsteuer/Überschuss	Gewerbesteuerkennzahl
	darunter Innergemeinschaftl. Erwerbe	insgesamt				
1 000 EUR						
519 561	1 314 673	1 142 085	1 085 056	-	229 617	23
117 846	216 705	179 889	209 592	-	7 113	23.1
58 136	63 015	50 379	61 709	-	1 306	23.2
15 808	91 417	86 746	66 274	-	25 143	23.3
108 075	134 995	109 579	114 334	-	20 661	23.4
12 707	49 208	44 169	39 839	-	9 369	23.5
130 463	574 870	506 288	448 672	-	126 198	23.6
41 171	98 196	86 576	59 787	-	38 409	23.7
35 355	86 267	78 459	84 850	-	1 418	23.9
816 359	928 530	638 601	717 110	-	211 420	24
152 787	294 378	194 710	196 624	-	97 754	24.1
42 322	48 037	39 291	51 906	-	- 3 869	24.2
29 252	35 698	29 960	29 213	-	6 486	24.3
340 152	275 697	170 188	237 267	-	38 430	24.4
251 846	274 719	204 452	202 100	-	72 619	24.5
1 412 106	2 381 056	2 024 117	1 946 240	-	434 816	25
339 939	542 170	433 085	437 924	-	104 247	25.1
74 773	84 597	68 255	62 188	-	22 409	25.2
.	25.3
.	25.4
203 440	302 595	259 075	255 982	-	46 613	25.5
127 671	495 333	457 013	320 806	-	174 527	25.6
95 108	252 112	229 035	210 442	-	41 669	25.7
476 891	617 270	513 095	540 209	-	77 062	25.9
7 269 719	7 308 722	5 016 919	8 660 306	-	-1 351 584	26
4 509 791	4 495 345	2 996 349	5 918 356	-	-1 423 011	26.1
1 892 639	1 416 486	946 115	1 105 628	-	310 858	26.2
245 338	506 987	377 640	693 075	-	- 186 088	26.3
68 746	158 059	141 993	138 897	-	19 162	26.4
391 935	551 647	419 045	597 802	-	- 46 155	26.5
73 231	49 790	36 936	55 764	-	- 5 974	26.6
83 002	125 473	94 866	146 276	-	- 20 803	26.7
5 037	4 934	3 975	4 507	-	427	26.8
3 221 126	2 490 544	1 747 264	2 292 051	-	198 493	27
368 827	390 450	304 511	386 298	-	4 152	27.1
40 459	31 422	23 775	33 894	-	- 2 472	27.2

Tabelle 3. Steuerpflichtige, Steuerbarer Umsatz und verbleibende Umsatzsteuer/Überschuss

- Steuerbarer Umsatz, Lieferungen

Gewerbe- kennzahl	Wirtschaftszweig	Steuer- pflichtige	Steuerbarer Umsatz	
			insgesamt	darunter Lieferungen und Leistungen
		Anzahl	1 000 EUR	
27.3	Herstellung von Kabeln und elektrischem Installationsmaterial	258	1 863 335	1 527 160
27.4	Herstellung von elektrischen Lampen und Leuchten	228	.	.
27.5	Herstellung von Haushaltsgeräten	82	.	.
27.9	Herstellung von sonstigen elektrischen Ausrüstungen und Geräten a.n.g.	931	5 381 085	4 581 647
28	Maschinenbau	4 038	42 851 981	37 489 116
28.1	Herstellung von nicht wirtschaftszweigspezifischen Maschinen	315	13 520 024	11 163 036
28.2	Herstellung von sonstigen nicht wirtschaftszweigspezifischen Maschinen	1 656	8 749 094	8 063 798
28.3	Herstellung von land- und forstwirtschaftlichen Maschinen	195	2 498 490	2 031 549
28.4	Herstellung von Werkzeugmaschinen	397	1 677 386	1 571 410
28.9	Herstellung von Maschinen für sonstige bestimmte Wirtschaftszweige	1 475	16 406 987	14 659 322
29	Herstellung von Kraftwagen und Kraftwagenteilen	749	89 005 407	76 790 951
29.1	Herstellung von Kraftwagen und Kraftwagenmotoren	93	73 464 617	63 961 334
29.2	Herstellung von Karosserien, Aufbauten und Anhängern	273	1 506 608	1 321 904
29.3	Herstellung von Teilen und Zubehör für Kraftwagen	383	14 034 182	11 507 713
30	Sonstiger Fahrzeugbau	322	30 833 376	26 404 147
30.1	Schiff- und Bootsbau	81	.	.
30.2	Schienerfahrzeugbau	26	42 650	38 164
30.3	Luft- und Raumfahrzeugbau	89	28 956 457	24 724 239
30.4	Herstellung von militärischen Kampffahrzeugen	3	.	.
30.9	Herstellung von Fahrzeugen a.n.g.	123	549 574	466 223
31	Herstellung von Möbeln	3 277	4 057 296	3 633 571
32	Herstellung von sonstigen Waren	6 275	7 635 584	6 824 173
32.1	Herstellung von Münzen, Schmuck und ähnlichen Erzeugnissen	1 402	623 740	572 564
32.2	Herstellung von Musikinstrumenten	447	101 986	96 222
32.3	Herstellung von Sportgeräten	210	354 223	323 661
32.4	Herstellung von Spielwaren	305	1 325 621	1 168 632
32.5	Herstellung von medizinischen und zahnmedizinischen Apparaten und Materialien	2 767	3 447 642	3 096 283
32.9	Herstellung von Erzeugnissen a.n.g.	1 144	1 782 373	1 566 811
33	Reparatur und Installation von Maschinen und Ausrüstungen	1 710	.	.
33.1	Reparatur von Metallerzeugnissen, Maschinen und Ausrüstungen	975	546 271	520 971
33.2	Installation von Maschinen und Ausrüstungen a.n.g.	735	.	.
D	Energieversorgung	197 958	42 754 451	42 145 838
35	Energieversorgung	197 958	42 754 451	42 145 838
35.1	Elektrizitätsversorgung	196 026	37 498 888	36 897 575
35.2	Gasversorgung	833	4 883 918	4 882 913
35.3	Wärme- und Kälteversorgung	1 099	371 645	365 349
E	Wasserversorgung; Abwasser- und Abfallentsorgung, Beseitigung von Umweltverschmutzungen	3 253	5 545 115	5 329 744
36	Wasserversorgung	1 803	1 635 997	1 632 053
37	Abwasserentsorgung	171	221 776	220 410
38	Sammlung, Behandlung und Beseitigung von Abfällen; Rückgewinnung	1 163	3 614 227	3 404 772
38.1	Sammlung von Abfällen	300	692 699	689 377
38.2	Abfallbehandlung und -beseitigung	395	883 784	878 628
38.3	Rückgewinnung	468	2 037 743	1 836 767
39	Beseitigung von Umweltverschmutzungen und sonstige Entsorgung	116	73 115	72 509

in Bayern 2011 nach Wirtschaftszweiggruppen

und Leistungen ohne Umsatzsteuer -

Steuerbarer Umsatz	Umsatzsteuer vor Abzug der Vorsteuer		Abziehbare Vorsteuerbeträge einschließlich Berichtigung	Anrechenbare Beträge	Verbleibende Umsatzsteuer/Überschuss	Gewerbesteuerkennzahl
	darunter Innergemeinschaftl. Erwerbe	insgesamt				
1 000 EUR						
336 176	259 831	182 312	218 621	-	41 210	27.3
.	27.4
.	27.5
799 438	772 511	588 214	649 679	-	122 832	27.9
5 362 257	4 889 370	3 650 587	5 350 521	-	- 461 151	28
2 356 988	1 360 885	886 737	1 439 506	-	- 78 620	28.1
685 290	1 194 895	972 948	1 122 464	-	72 431	28.2
466 942	361 343	264 190	373 267	-	- 11 924	28.3
105 976	226 471	198 740	230 315	-	- 3 845	28.4
1 747 062	1 745 776	1 327 972	2 184 969	-	- 439 193	28.9
12 214 432	7 728 548	5 179 527	10 438 255	-	-2 709 708	29
9 503 283	5 569 723	3 597 183	8 444 251	-	-2 874 529	29.1
184 704	204 168	166 741	200 073	-	4 094	29.2
2 526 446	1 954 657	1 415 603	1 793 931	-	160 726	29.3
4 428 698	2 404 426	1 075 586	3 254 398	-	- 849 972	30
.	30.1
4 486	5 295	4 248	7 729	-	- 2 435	30.2
4 232 037	2 155 754	872 241	3 010 064	-	- 854 310	30.3
.	30.4
83 001	80 056	63 786	75 584	-	4 472	30.9
423 710	664 859	568 582	516 517	-	148 343	31
811 388	965 955	774 478	865 849	-	100 106	32
51 173	88 246	72 626	75 095	-	13 151	32.1
5 765	13 549	12 299	9 482	-	4 067	32.2
30 561	53 745	45 351	49 027	-	4 719	32.3
156 989	164 990	129 275	165 736	-	- 746	32.4
351 339	407 034	323 572	362 255	-	44 778	32.5
215 562	238 390	191 356	204 254	-	34 137	32.9
.	33
25 301	94 748	89 215	68 549	-	26 199	33.1
.	33.2
608 606	8 697 811	7 620 184	8 241 520	-	456 290	D
608 606	8 697 811	7 620 184	8 241 520	-	456 290	35
601 307	7 502 737	6 633 033	7 226 626	-	276 111	35.1
1 003	1 124 449	921 674	931 313	-	193 135	35.2
6 296	70 625	65 477	83 581	-	- 12 956	35.3
215 369	870 824	670 460	793 118	-	77 706	E
3 942	216 741	210 806	232 939	-	- 16 198	36
1 366	40 001	38 139	31 551	-	8 450	37
209 455	600 639	409 708	517 971	-	82 667	38
3 322	107 709	101 948	80 318	-	27 391	38.1
5 156	158 660	151 198	120 337	-	38 323	38.2
200 976	334 270	156 562	317 317	-	16 953	38.3
606	13 443	11 806	10 657	-	2 786	39

Tabelle 3. Steuerpflichtige, Steuerbarer Umsatz und verbleibende Umsatzsteuer/Überschuss

- Steuerbarer Umsatz, Lieferungen

Gewerbe- kennzahl	Wirtschaftszweig	Steuer- pflichtige	Steuerbarer Umsatz	
			insgesamt	darunter Lieferungen und Leistungen
		Anzahl	1 000 EUR	
F	Baugewerbe	83 892	47 374 380	46 576 799
41	Hochbau	7 925	13 167 744	13 078 277
41.1	Erschließung von Grundstücken; Bauträger	2 579	3 149 045	3 147 346
41.2	Bau von Gebäuden	5 346	10 018 699	9 930 930
42	Tiefbau	1 620	4 247 493	4 226 571
42.1	Bau von Straßen und Bahnverkehrsstrecken	826	2 969 718	2 956 627
42.2	Leitungstiefbau und Kläranlagenbau	343	742 296	738 699
42.9	Sonstiger Tiefbau	451	535 478	531 244
43	Vorbereitende Baustellenarbeiten, Bauinstallation und sonstiges Ausbaugewerbe	74 347	29 959 144	29 271 952
43.1	Abbrucharbeiten und vorbereitende Baustellenarbeiten	2 764	948 008	941 153
43.2	Bauinstallation	25 957	14 828 147	14 441 429
43.3	Sonstiger Ausbau	32 665	8 049 303	7 887 556
43.9	Sonstige spezialisierte Bautätigkeiten	12 961	6 133 685	6 001 813
G	Handel; Instandhaltung und Reparatur von Kraftfahrzeugen	184 784	275 763 190	251 162 639
45	Handel mit Kraftfahrzeugen; Instandhaltung und Reparatur von Kraftfahrzeugen	28 526	35 637 136	33 175 604
45.1	Handel mit Kraftwagen	11 554	20 264 957	19 243 688
45.2	Instandhaltung und Reparatur von Kraftwagen	8 683	4 453 464	4 381 897
45.3	Handel mit Kraftwagenteilen und -zubehör	6 646	10 021 025	8 822 479
45.4	Handel mit Krafträdern, Kraftradteilen und -zubehör; Instandhaltung und Reparatur von Krafträdern	1 643	897 690	727 540
46	Großhandel (ohne Handel mit Kraftfahrzeugen)	44 074	151 226 152	133 505 069
46.1	Handelsvermittlung	18 305	4 981 306	4 544 226
46.2	Großhandel mit landwirtschaftlichen Grundstoffen und lebenden Tieren	2 137	6 884 608	6 263 657
46.3	Großhandel mit Nahrungs- und Genussmitteln, Getränken und Tabakwaren	3 600	23 890 103	21 059 763
46.4	Großhandel mit Gebrauchs- und Verbrauchsgütern	6 385	36 989 717	31 667 833
46.5	Großhandel mit Geräten der Informations- und Kommunikationstechnik	1 242	12 420 968	10 202 101
46.6	Großhandel mit sonstigen Maschinen, Ausrüstungen und Zubehör	4 550	12 354 818	10 397 467
46.7	Sonstiger Großhandel	5 715	49 940 040	46 081 623
46.9	Großhandel ohne ausgeprägten Schwerpunkt	2 140	3 764 593	3 288 398
47	Einzelhandel (ohne Handel mit Kraftfahrzeugen)	112 184	88 899 902	84 481 965
47.1	Einzelhandel mit Waren verschiedener Art (in Verkaufsräumen)	14 610	22 427 524	21 849 926
47.2	Einzelhandel mit Nahrungs- und Genussmitteln, Getränken und Tabakwaren (in Verkaufsräumen)	11 897	4 618 105	4 433 538
47.3	Einzelhandel mit Motorenkraftstoffen (Tankstellen)	1 648	3 746 320	3 593 669
47.4	Einzelhandel mit Geräten der Informations- und Kommunikationstechnik (in Verkaufsräumen)	7 144	12 394 101	11 815 597
47.5	Einzelhandel mit sonstigen Haushaltsgeräten, Textilien, Heimwerker- und Einrichtungsbedarf (in Verkaufsräumen)	19 057	15 338 796	14 276 692
47.6	Einzelhandel mit Verlagsprodukten, Sportausrüstungen und Spielwaren (in Verkaufsräumen)	7 630	3 261 091	3 100 176
47.7	Einzelhandel mit sonstigen Gütern (in Verkaufsräumen)	32 455	19 541 680	18 372 607
47.8	Einzelhandel an Verkaufsständen und auf Märkten	2 048	270 868	258 621
47.9	Einzelhandel, nicht in Verkaufsräumen, an Verkaufsständen oder auf Märkten	15 695	7 301 418	6 781 140
H	Verkehr und Lagerei	29 841	23 813 214	23 549 695
49	Landverkehr und Transport in Rohrfernleitungen	20 711	9 158 020	9 107 781

in Bayern 2011 nach Wirtschaftszweiggruppen

und Leistungen ohne Umsatzsteuer -

Steuerbarer Umsatz	Umsatzsteuer vor Abzug der Vorsteuer		Abziehbare Vorsteuerbeträge einschließlich Berichtigung	Anrechenbare Beträge	Verbleibende Umsatzsteuer/Überschuss	Gewerbesteuerkennzahl
	darunter Innergemeinschaftl. Erwerbe	insgesamt				
1 000 EUR						
796 999	8 237 871	6 358 600	5 827 141	-	2 410 730	F
89 445	2 370 631	1 518 882	1 581 351	-	789 280	41
1 698	392 194	197 426	178 199	-	213 996	41.1
87 747	1 978 437	1 321 456	1 403 152	-	575 285	41.2
20 922	822 694	527 935	622 694	-	199 999	42
13 091	535 501	348 669	436 232	-	99 269	42.1
3 597	159 892	108 679	98 399	-	61 493	42.2
4 234	127 300	70 587	88 063	-	39 237	42.9
686 632	5 044 546	4 311 783	3 623 095	-	1 421 450	43
6 801	150 971	128 025	120 471	-	30 500	43.1
386 580	2 486 745	2 152 142	1 857 875	-	628 869	43.2
161 709	1 356 581	1 177 206	892 848	-	463 733	43.3
131 542	1 050 250	854 410	751 901	-	298 348	43.9
24 583 058	42 847 709	37 569 908	36 879 582	-	5 968 127	G
2 461 401	6 023 785	5 510 842	5 373 452	-	650 333	45
1 021 160	3 420 904	3 211 546	3 261 061	-	159 843	45.1
71 564	808 658	793 841	604 645	-	204 013	45.2
1 198 534	1 634 003	1 377 707	1 390 154	-	243 849	45.3
170 142	160 219	127 748	117 592	-	42 628	45.4
17 712 523	22 897 398	19 088 861	20 086 762	-	2 810 636	46
436 245	761 846	662 707	590 138	-	171 708	46.1
619 218	591 494	522 890	625 606	-	- 34 112	46.2
2 828 774	2 401 001	2 097 594	2 241 666	-	159 335	46.3
5 321 534	5 998 886	4 912 830	5 075 376	-	923 509	46.4
2 218 859	2 208 649	1 568 035	1 736 419	-	472 230	46.5
1 957 321	2 013 007	1 618 455	1 633 110	-	379 897	46.6
3 854 378	8 342 208	7 242 547	7 708 337	-	633 871	46.7
476 195	580 307	463 805	476 109	-	104 198	46.9
4 409 133	13 926 527	12 970 205	11 419 368	-	2 507 158	47
577 101	2 580 527	2 496 724	2 368 995	-	211 532	47.1
184 538	539 370	515 155	479 269	-	60 101	47.2
152 651	689 517	659 978	560 789	-	128 729	47.3
578 480	2 337 074	2 176 916	1 851 212	-	485 862	47.4
1 062 061	2 749 202	2 503 131	2 123 021	-	626 181	47.5
160 870	501 811	467 406	414 160	-	87 651	47.6
1 160 909	3 257 606	3 011 011	2 514 131	-	743 475	47.7
12 246	31 032	29 234	24 344	-	6 688	47.8
520 277	1 240 388	1 110 650	1 083 448	-	156 940	47.9
258 564	3 835 212	3 483 627	2 901 052	160	933 999	H
50 184	1 567 700	1 480 256	1 150 421	160	417 118	49

Tabelle 3. Steuerpflichtige, Steuerbarer Umsatz und verbleibende Umsatzsteuer/Überschuss

- Steuerbarer Umsatz, Lieferungen

Gewerbe- kennzahl	Wirtschaftszweig	Steuer- pflichtige	Steuerbarer Umsatz	
			insgesamt	darunter Lieferungen und Leistungen
		Anzahl	1 000 EUR	
49.1	Personenbeförderung im Eisenbahnfernverkehr	18	.	.
49.2	Güterbeförderung im Eisenbahnverkehr	6	.	.
49.3	Sonstige Personenbeförderung im Landverkehr	9 894	2 361 193	2 350 255
49.4	Güterbeförderung im Straßenverkehr, Umzugstransporte	10 774	6 513 575	6 474 769
49.5	Transport in Rohrfernleitungen	19	.	.
50	Schifffahrt	310	352 027	344 633
50.1	Personenbeförderung in der See- und Küstenschifffahrt	-	-	-
50.2	Güterbeförderung in der See- und Küstenschifffahrt	96	111 056	108 697
50.3	Personenbeförderung in der Binnenschifffahrt	48	52 948	51 671
50.4	Güterbeförderung in der Binnenschifffahrt	166	188 023	184 265
51	Luftfahrt	227	247 581	258 112
51.1	Personenbeförderung in der Luftfahrt	215	242 784	240 185
51.2	Güterbeförderung in der Luftfahrt und Raumtransport	12	4 798	17 927
52	Lagerei sowie Erbringung von sonstigen Dienstleistungen für den Verkehr	5 216	13 561 478	13 348 593
52.1	Lagerei	203	323 961	303 240
52.2	Erbringung von sonstigen Dienstleistungen für den Verkehr	5 013	13 237 518	13 045 352
53	Post-, Kurier- und Expressdienste	3 377	494 107	490 576
53.2	Sonstige Post-, Kurier- und Expressdienste	3 377	494 107	490 576
I	Gastgewerbe	56 305	14 525 219	14 437 647
55	Beherbergung	16 451	5 986 861	5 948 696
55.1	Hotels, Gasthöfe und Pensionen	12 670	5 613 409	5 577 122
55.2	Ferienunterkünfte und ähnliche Beherbergungsstätten	2 612	240 453	239 374
55.3	Campingplätze	234	65 802	65 407
55.9	Sonstige Beherbergungsstätten	935	67 198	66 793
56	Gastronomie	39 854	8 538 358	8 488 951
56.1	Restaurants, Gaststätten, Imbissstuben, Cafés, Eissalons u.ä.	26 829	6 658 539	6 619 860
56.2	Caterer und Erbringung sonstiger Verpflegungsdienstleistungen	3 344	695 642	689 103
56.3	Ausschank von Getränken	9 681	1 184 177	1 179 988
J	Information und Kommunikation	47 946	39 291 338	38 018 415
58	Verlagswesen	3 412	7 731 011	7 596 519
58.1	Verlegen von Büchern und Zeitschriften; sonstiges Verlagswesen (ohne Software)	3 068	5 435 561	5 351 553
58.2	Verlegen von Software	344	2 295 451	2 244 966
59	Herstellung, Verleih, Vertrieb von Filmen, Fernseh- programmen; Kinos; Tonstudios und Verlegen von Musik	4 776	3 385 209	3 223 460
59.1	Herstellung von Filmen und Fernsehprogrammen, deren Verleih und Vertrieb; Kinos	3 587	2 861 202	2 810 309
59.2	Tonstudios; Herstellung von Hörfunkbeiträgen; Verlegen von bespielten Tonträgern und Musikalien	1 189	524 007	413 150
60	Rundfunkveranstalter	158	3 424 461	3 394 782
60.1	Hörfunkveranstalter	111	175 788	173 805
60.2	Fernsehveranstalter	47	3 248 674	3 220 978
61	Telekommunikation	633	8 093 477	7 706 235
61.1	Leitungsgebundene Telekommunikation	16	.	.
61.2	Drahtlose Telekommunikation	147	.	.
61.3	Satellitentelekommunikation	9	9 491	8 888
61.9	Sonstige Telekommunikation	461	190 367	185 185
62	Erbringung von Dienstleistungen der Informationstechnologie	30 992	14 167 421	13 678 615
63	Informationsdienstleistungen	7 975	2 489 758	2 418 804

in Bayern 2011 nach Wirtschaftszweiggruppen

und Leistungen ohne Umsatzsteuer -

Steuerbarer Umsatz	Umsatzsteuer vor Abzug der Vorsteuer		Abziehbare Vorsteuerbeträge einschließlich Berichtigung	Anrechenbare Beträge	Verbleibende Umsatzsteuer/Überschuss	Gewerbesteuerkennzahl
	darunter Innergemeinschaftl. Erwerbe	insgesamt				
1 000 EUR						
.	49.1
.	49.2
10 886	334 511	324 825	276 501	160	57 850	49.3
38 805	1 177 094	1 115 636	808 564	-	368 530	49.4
.	49.5
7 394	49 340	36 017	48 813	-	527	50
-	-	-	-	-	-	50.1
2 359	2 082	1 473	4 498	-	- 2 416	50.2
1 277	5 997	5 316	6 534	-	- 537	50.3
3 757	41 261	29 228	37 781	-	3 480	50.4
- 10 531	11 146	11 687	20 376	-	- 9 229	51
2 599	11 423	9 412	18 787	-	- 7 364	51.1
- 13 130	- 277	2 275	1 589	-	- 1 865	51.2
207 985	2 115 541	1 865 347	1 631 552	-	483 989	52
20 720	47 170	42 820	33 943	-	13 227	52.1
187 265	2 068 371	1 822 527	1 597 609	-	470 763	52.2
3 531	91 486	90 320	49 892	-	41 594	53
3 531	91 486	90 320	49 892	-	41 594	53.2
87 484	2 149 790	2 085 707	1 354 284	-	795 505	I
38 155	767 359	734 454	606 099	-	161 260	55
36 285	733 885	702 136	572 970	-	160 915	55.1
1 070	19 677	18 769	21 221	-	- 1 544	55.2
395	5 839	5 704	5 225	-	613	55.3
405	7 959	7 844	6 683	-	1 275	55.9
49 328	1 382 430	1 351 253	748 185	-	634 245	56
38 601	1 079 610	1 051 063	570 152	-	509 458	56.1
6 539	92 666	91 685	55 959	-	36 707	56.2
4 188	210 154	208 505	122 074	-	88 081	56.3
1 272 771	7 107 715	6 127 046	4 926 403	-	2 181 312	J
134 432	946 674	866 883	1 062 043	-	- 115 369	58
83 947	757 400	723 928	620 595	-	136 806	58.1
50 484	189 274	142 956	441 448	-	- 252 175	58.2
161 723	471 403	393 986	359 324	-	112 079	59
50 866	375 034	327 307	295 120	-	79 914	59.1
110 857	96 369	66 679	64 204	-	32 165	59.2
29 679	722 156	620 492	367 526	-	354 630	60
1 983	32 060	28 239	12 074	-	19 987	60.1
27 696	690 095	592 253	355 452	-	334 643	60.2
387 190	1 601 038	1 384 519	1 091 055	-	509 983	61
.	61.1
.	61.2
603	1 092	976	390	-	701	61.3
5 182	38 408	32 945	27 843	-	10 565	61.9
488 797	2 900 587	2 438 997	1 751 566	-	1 149 022	62
70 950	465 858	422 169	294 889	-	170 968	63

Tabelle 3. Steuerpflichtige, Steuerbarer Umsatz und verbleibende Umsatzsteuer/Überschuss

- Steuerbarer Umsatz, Lieferungen

Gewerbe- kennzahl	Wirtschaftszweig	Steuer- pflichtige	Steuerbarer Umsatz	
			insgesamt	darunter Lieferungen und Leistungen
		Anzahl	1 000 EUR	
63.1	Datenverarbeitung, Hosting und damit verbundene Tätigkeiten; Webportale	551	116 476	115 408
63.9	Erbringung von sonstigen Informationsdienstleistungen	7 424	2 373 283	2 303 396
K	Erbringung von Finanz- und Versicherungsdienstleistungen	16 649	14 440 128	13 962 544
64	Erbringung von Finanzdienstleistungen	4 339	11 508 552	11 097 783
64.1	Zentralbanken und Kreditinstitute	415	4 396 380	4 255 487
64.2	Beteiligungsgesellschaften	3 529	4 492 972	4 259 194
64.3	Treuhand- und sonstige Fonds und ähnliche Finanzinstitutionen	13	2 097	2 097
64.9	Sonstige Finanzierungsinstitutionen	382	2 617 102	2 581 004
65	Versicherungen, Rückversicherungen und Pensionskassen (ohne Sozialversicherung)	53	1 080 026	1 052 482
65.1	Versicherungen	29	211 565	211 363
65.2	Rückversicherungen	6	.	.
65.3	Pensionskassen und Pensionsfonds	18	.	.
66	Mit Finanz- und Versicherungsdienstleistungen verbundene Tätigkeiten	12 257	1 851 550	1 812 278
66.1	Mit Finanzdienstleistungen verbundene Tätigkeiten	5 103	1 545 539	1 510 212
66.2	Mit Versicherungsdienstleistungen und Pensionskassen verbundene Tätigkeiten	7 128	298 850	294 952
66.3	Fondsmanagement	26	7 161	7 114
L	Grundstücks- und Wohnungswesen	110 513	40 380 188	39 518 531
68	Grundstücks- und Wohnungswesen	110 513	40 380 188	39 518 531
68.1	Kauf und Verkauf von eigenen Grundstücken, Gebäuden und Wohnungen	4 989	5 111 746	5 077 082
68.2	Vermietung, Verpachtung von eigenen oder geleasteten Grundstücken, Gebäuden und Wohnungen	89 135	28 289 643	27 586 415
68.3	Vermittlung und Verwaltung von Grundstücken, Gebäuden und Wohnungen für Dritte	16 389	6 978 799	6 855 034
M	Erbringung von freiberuflichen, wissenschaftlichen und technischen Dienstleistungen	155 539	51 639 429	49 511 291
69	Rechts- und Steuerberatung, Wirtschaftsprüfung	31 759	7 239 581	7 233 604
69.1	Rechtsberatung	16 615	3 454 224	3 449 324
69.2	Wirtschaftsprüfung und Steuerberatung; Buchführung	15 144	3 785 357	3 784 280
70	Verwaltung und Führung von Unternehmen und Betrieben; Unternehmensberatung	38 897	24 806 683	23 123 300
70.1	Verwaltung und Führung von Unternehmen und Betrieben	9 303	19 476 964	17 842 708
70.2	Public-Relations- und Unternehmensberatung	29 594	5 329 719	5 280 592
71	Architektur- und Ingenieurbüros; technische, physikalische und chemische Untersuchung	42 727	10 980 463	10 675 468
71.1	Architektur- und Ingenieurbüros	41 174	10 406 357	10 112 148
71.2	Technische, physikalische und chemische Untersuchung	1 553	574 106	563 320
72	Forschung und Entwicklung	3 118	1 591 675	1 540 212
72.1	Forschung und Entwicklung im Bereich Natur-, Ingenieur-, Agrarwissenschaften und Medizin	2 724	1 523 282	1 472 117
72.2	Forschung und Entwicklung im Bereich Rechts-, Wirtschafts-, Sozial-, Sprach-, Kultur- und Kunstwissenschaften	394	68 393	68 096
73	Werbung und Marktforschung	11 788	4 535 864	4 485 216
73.1	Werbung	10 851	3 788 786	3 741 306
73.2	Markt- und Meinungsforschung	937	747 078	743 911
74	Sonstige freiberufliche, wissenschaftliche und technische Tätigkeiten	24 552	1 988 220	1 957 330

in Bayern 2011 nach Wirtschaftszweiggruppen

und Leistungen ohne Umsatzsteuer -

Steuerbarer Umsatz	Umsatzsteuer vor Abzug der Vorsteuer		Abziehbare Vorsteuerbeträge einschließlich Berichtigung	Anrechenbare Beträge	Verbleibende Umsatzsteuer/Überschuss	Gewerbezahlenzahl
	darunter Inngemeinschaftl. Erwerbe	insgesamt				
1 000 EUR						
1 068	21 801	20 870	14 935	-	6 867	63.1
69 882	444 056	401 298	279 955	-	164 101	63.9
477 585	2 323 829	1 839 377	1 617 209	-	706 620	K
410 769	1 681 180	1 346 019	1 230 451	-	450 730	64
140 893	872 517	691 397	540 944	-	331 573	64.1
233 778	540 952	457 648	470 132	-	70 820	64.2
-	378	364	275	-	102	64.3
36 098	267 334	196 610	219 099	-	48 235	64.9
27 544	308 525	192 258	171 032	-	137 493	65
202	44 815	39 689	19 651	-	25 165	65.1
.	65.2
.	65.3
39 272	334 124	301 100	215 727	-	118 397	66
35 328	277 452	247 253	183 912	-	93 539	66.1
3 897	55 309	52 496	31 365	-	23 944	66.2
47	1 363	1 351	450	-	913	66.3
861 358	5 838 925	5 055 952	3 678 534	-	2 160 391	L
861 358	5 838 925	5 055 952	3 678 534	-	2 160 391	68
34 442	547 442	339 928	360 591	-	186 851	68.1
703 153	4 310 070	3 882 786	2 790 000	-	1 520 069	68.2
123 762	981 414	833 238	527 943	-	453 471	68.3
2 127 883	8 963 307	8 036 874	5 625 602	-	3 337 705	M
5 977	1 395 567	1 359 019	415 371	-	980 196	69
4 900	677 724	644 864	207 273	-	470 451	69.1
1 077	717 843	714 156	208 097	-	509 746	69.2
1 683 366	4 016 204	3 430 822	2 876 359	-	1 139 845	70
1 634 253	3 034 232	2 519 163	2 337 857	-	696 374	70.1
49 113	981 973	911 658	538 501	-	443 471	70.2
304 995	1 982 356	1 822 293	1 086 939	-	895 416	71
294 210	1 878 596	1 722 688	1 025 906	-	852 690	71.1
10 786	103 760	99 605	61 033	-	42 727	71.2
51 424	223 794	189 512	337 474	-	- 113 680	72
51 127	210 395	178 914	331 333	-	- 120 937	72.1
297	13 399	10 598	6 141	-	7 258	72.2
50 452	897 653	818 994	638 822	-	258 832	73
47 284	715 471	679 773	519 372	-	196 099	73.1
3 168	182 182	139 221	119 450	-	62 732	73.2
30 887	359 225	328 004	226 811	-	132 414	74

Tabelle 3. Steuerpflichtige, Steuerbarer Umsatz und verbleibende Umsatzsteuer/Überschuss

- Steuerbarer Umsatz, Lieferungen

Gewerbe- kennzahl	Wirtschaftszweig	Steuer- pflichtige	Steuerbarer Umsatz	
			insgesamt	darunter Lieferungen und Leistungen
		Anzahl	1 000 EUR	
74.1	Ateliers für Textil-, Schmuck-, Grafik- u.ä. Design	7 467	470 714	462 789
74.2	Fotografie und Fotolabors	4 409	332 108	329 200
74.3	Übersetzen und Dolmetschen	3 735	134 864	134 169
74.9	Sonstige freiberufliche, wissenschaftliche und technische Tätigkeiten a.n.g.	8 941	1 050 533	1 031 172
75	Veterinärwesen	2 698	496 944	496 160
N	Erbringung von sonstigen wirtschaftlichen Dienstleistungen	54 334	22 610 462	22 049 087
77	Vermietung von beweglichen Sachen	9 584	9 173 195	8 885 103
77.1	Vermietung von Kraftwagen	2 553	3 415 031	3 362 176
77.2	Vermietung von Gebrauchsgütern	1 348	417 102	409 934
77.3	Vermietung von Maschinen, Geräten und sonstigen beweglichen Sachen	5 569	5 089 003	4 864 921
77.4	Leasing von nichtfinanziellen immateriellen Vermögensgegenständen (ohne Copyrights)	114	252 059	248 072
78	Vermittlung und Überlassung von Arbeitskräften	1 868	3 141 319	3 139 058
78.1	Vermittlung von Arbeitskräften	1 055	694 049	692 380
78.2	Befristete Überlassung von Arbeitskräften	621	1 757 964	1 757 530
78.3	Sonstige Überlassung von Arbeitskräften	192	689 305	689 148
79	Reisebüros, Reiseveranstalter und Erbringung sonstiger Reservierungsdienstleistungen	3 884	1 617 811	1 613 201
79.1	Reisebüros und Reiseveranstalter	3 664	1 557 536	1 553 069
79.9	Erbringung sonstiger Reservierungsdienstleistungen	220	60 274	60 132
80	Wach- und Sicherheitsdienste sowie Detekteien	1 202	571 414	570 831
80.1	Private Wach- und Sicherheitsdienste	882	523 028	522 595
80.2	Sicherheitsdienste mithilfe von Überwachungs- und Alarmsystemen	45	26 960	26 843
80.3	Detekteien	275	21 426	21 392
81	Gebäudebetreuung; Garten- und Landschaftsbau	16 613	3 331 049	3 312 742
81.1	Hausmeisterdienste	4 443	295 372	294 618
81.2	Reinigung von Gebäuden, Straßen und Verkehrsmitteln	7 265	1 872 669	1 867 930
81.3	Garten- und Landschaftsbau sowie Erbringung von sonstigen gärtnerischen Dienstleistungen	4 905	1 163 008	1 150 193
82	Erbringung von wirtschaftlichen Dienstleistungen für Unternehmen und Privatpersonen a.n.g.	21 183	4 775 674	4 528 152
82.1	Sekretariats- und Schreibdienste, Copy-Shops	7 739	224 291	223 133
82.2	Call Center	310	76 148	76 110
82.3	Messe-, Ausstellungs- und Kongressveranstalter	1 977	816 700	810 418
82.9	Erbringung sonstiger wirtschaftlicher Dienstleistungen für Unternehmen und Privatpersonen	11 157	3 658 536	3 418 490
P	Erziehung und Unterricht	14 092	1 849 174	1 822 619
85	Erziehung und Unterricht	14 092	1 849 174	1 822 619
85.1	Kindergärten und Vorschulen	51	5 877	5 860
85.2	Grundschulen	-	-	-
85.3	Weiterführende Schulen	590	157 367	156 470
85.4	Tertiärer und post-sekundärer, nicht tertiärer Unterricht	613	227 573	216 296
85.5	Sonstiger Unterricht	12 674	1 452 700	1 438 354
85.6	Erbringung von Dienstleistungen für den Unterricht	164	5 657	5 638
Q	Gesundheits- und Sozialwesen	20 335	25 262 310	25 189 930
86	Gesundheitswesen	17 889	18 502 453	18 442 960
86.1	Krankenhäuser	375	13 833 464	13 796 632
86.2	Arzt- und Zahnarztpraxen	7 925	3 200 333	3 195 558

in Bayern 2011 nach Wirtschaftszweiggruppen

und Leistungen ohne Umsatzsteuer -

Steuerbarer Umsatz	Umsatzsteuer vor Abzug der Vorsteuer		Abziehbare Vorsteuerbeträge einschließlich Berichtigung	Anrechenbare Beträge	Verbleibende Umsatzsteuer/Überschuss	Gewerbekennzahl
	darunter Innergemeinschaftl. Erwerbe	insgesamt				
1 000 EUR						
7 924	84 452	80 356	47 588	-	36 864	74.1
2 908	55 305	54 081	31 662	-	23 643	74.2
695	25 281	23 662	9 024	-	16 257	74.3
19 361	194 186	169 906	138 537	-	55 649	74.9
781	88 507	88 229	43 826	-	44 681	75
561 240	3 726 130	3 496 522	2 304 959	1	1 421 170	N
287 998	1 519 518	1 414 742	1 306 283	-	213 235	77
52 855	622 795	608 381	581 951	-	40 844	77.1
7 168	71 990	70 249	61 510	-	10 480	77.2
223 988	793 954	711 135	640 919	-	153 034	77.3
3 987	30 779	24 977	21 903	-	8 876	77.4
2 260	595 215	591 368	60 165	-	535 050	78
1 670	129 964	127 860	19 655	-	110 309	78.1
434	334 465	332 950	29 679	-	304 785	78.2
156	130 787	130 558	10 831	-	119 956	78.3
4 598	125 098	115 749	119 267	1	5 831	79
4 456	113 821	106 260	112 272	1	1 548	79.1
142	11 277	9 489	6 995	-	4 283	79.9
583	107 305	106 806	33 260	-	74 045	80
434	98 434	98 107	28 543	-	69 891	80.1
116	4 895	4 755	2 782	-	2 113	80.2
33	3 976	3 944	1 935	-	2 041	80.3
18 278	595 029	560 123	236 530	-	358 498	81
754	52 155	50 158	22 563	-	29 592	81.1
4 737	349 035	328 784	94 044	-	254 992	81.2
12 787	193 839	181 181	119 924	-	73 915	81.3
247 522	783 965	707 733	549 453	-	234 512	82
1 157	41 126	40 629	15 587	-	25 540	82.1
37	14 812	14 199	5 625	-	9 187	82.2
6 281	152 845	146 566	113 585	-	39 259	82.3
240 046	575 182	506 338	414 656	-	160 526	82.9
26 513	234 727	224 519	109 729	-	124 998	P
26 513	234 727	224 519	109 729	-	124 998	85
17	146	135	118	-	28	85.1
-	-	-	-	-	-	85.2
897	7 604	7 168	4 103	-	3 501	85.3
11 234	37 603	32 924	13 684	-	23 919	85.4
14 345	188 519	183 529	90 549	-	97 971	85.5
19	854	764	1 274	-	- 421	85.6
71 756	405 273	383 674	297 440	-	107 834	Q
58 871	332 497	315 318	211 624	-	120 873	86
36 237	148 554	139 863	90 445	-	58 109	86.1
4 747	53 784	52 552	28 877	-	24 907	86.2

Tabelle 3. Steuerpflichtige, Steuerbarer Umsatz und verbleibende Umsatzsteuer/Überschuss

- Steuerbarer Umsatz, Lieferungen

Gewerbe- kennzahl	Wirtschaftszweig	Steuer- pflichtige	Steuerbarer Umsatz	
			insgesamt	darunter Lieferungen und Leistungen
		Anzahl	1 000 EUR	
86.9	Gesundheitswesen a.n.g.	9 589	1 468 657	1 450 770
87	Heime (ohne Erholungs- und Ferienheime)	396	2 829 541	2 824 718
87.1	Pflegeheime	210	2 072 669	2 068 357
87.2	Stationäre Einrichtungen zur psychosozialen Betreuung, Suchtbekämpfung u.ä.	8	9 284	9 276
87.3	Altenheime; Alten- und Behindertenwohnheime	123	673 543	673 098
87.9	Sonstige Heime (ohne Erholungs- und Ferienheime)	55	74 045	73 987
88	Sozialwesen (ohne Heime)	2 050	3 930 316	3 922 252
88.1	Soziale Betreuung älterer Menschen und Behinderter	529	173 461	173 080
88.9	Sonstiges Sozialwesen (ohne Heime)	1 521	3 756 854	3 749 172
R	Kunst, Unterhaltung und Erholung	44 204	6 331 137	6 295 752
90	Kreative, künstlerische und unterhaltende Tätigkeiten	28 560	1 460 539	1 454 763
91	Bibliotheken, Archive, Museen, botanische und zoologische Gärten	310	143 492	141 660
92	Spiel-, Wett- und Lotteriewesen	2 031	1 995 452	1 993 248
93	Erbringung von Dienstleistungen des Sports, der Unterhaltung und der Erholung	13 303	2 731 654	2 706 080
93.1	Erbringung von Dienstleistungen des Sports	7 945	1 847 657	1 838 590
93.2	Erbringung von sonstigen Dienstleistungen der Unterhaltung und der Erholung	5 358	883 997	867 490
S	Erbringung von sonstigen Dienstleistungen	84 025	16 210 707	15 845 023
94	Interessenvertretungen sowie kirchliche und sonstige religiöse Vereinigungen (ohne Sozialwesen und Sport)	4 235	3 188 465	3 137 148
94.1	Wirtschafts- und Arbeitgeberverbände, Berufsorganisationen	496	328 458	328 194
94.2	Arbeitnehmervereinigungen	-	-	-
94.9	Kirchliche Vereinigungen, politische Parteien sowie sonstige Interessenvertretungen und Vereinigungen a.n.g.	3 739	2 860 007	2 808 954
95	Reparatur von DV-Geräten und Gebrauchsgütern	2 642	622 076	594 818
95.1	Reparatur von DV- und Telekommunikationsgeräten	436	203 848	184 832
95.2	Reparatur von Gebrauchsgütern	2 206	418 228	409 986
96	Erbringung von sonstigen überwiegend persönlichen Dienstleistungen	77 148	12 400 166	12 113 057

in Bayern 2011 nach Wirtschaftszweiggruppen

und Leistungen ohne Umsatzsteuer -

Steuerbarer Umsatz	Umsatzsteuer vor Abzug der Vorsteuer		Abziehbare Vorsteuerbeträge einschließlich Berichtigung	Anrechenbare Beträge	Verbleibende Umsatzsteuer/Überschuss	Gewerbekennzahl
	darunter Innergemeinschaftl. Erwerbe	insgesamt				
1 000 EUR						
17 887	130 159	122 903	92 301	-	37 857	86.9
4 821	28 199	26 864	40 692	-	- 12 493	87
4 310	23 671	22 517	37 162	-	- 13 491	87.1
8	285	284	284	-	0	87.2
445	3 642	3 473	2 580	-	1 063	87.3
58	601	591	666	-	- 65	87.9
8 064	44 578	41 492	45 124	-	- 546	88
381	3 965	3 830	3 621	-	344	88.1
7 683	40 613	37 662	41 503	-	- 890	88.9
35 385	771 555	745 537	502 584	-	268 971	R
5 777	176 307	169 323	106 905	-	69 402	90
1 832	11 258	10 852	8 150	-	3 108	91
2 203	127 055	125 629	79 830	-	47 224	92
25 573	456 935	439 733	307 699	-	149 236	93
9 067	327 812	317 813	207 676	-	120 137	93.1
16 507	129 123	121 919	100 024	-	29 099	93.2
365 483	2 448 892	2 242 128	1 628 167	-	820 725	S
51 317	255 635	221 602	206 076	-	49 558	94
264	33 073	32 670	18 519	-	14 554	94.1
-	-	-	-	-	-	94.2
51 053	222 562	188 931	187 558	-	35 004	94.9
27 258	114 986	105 386	71 891	-	43 095	95
19 016	40 634	34 007	21 232	-	19 403	95.1
8 242	74 352	71 379	50 659	-	23 692	95.2
286 909	2 078 272	1 915 141	1 350 199	-	728 072	96

Tabelle 4a. Steuerpflichtige sowie Lieferungen und Leistungen bis unter 1 Million Euro

- Lieferungen und Leistungen

Gewerbe- kennzahl	Wirtschaftszweig	Steuer- pflichtige	Lieferungen und Leistungen	darunter	
				unter 17 501	
		Anzahl	1 000 EUR	Anzahl	1 000 EUR
A - S	Summe aller Wirtschaftszweige	1 204 956	972 417 107	535 906	2 364 480
A	Land- und Forstwirtschaft, Fischerei	41 005	5 616 923	20 142	140 604
01	Landwirtschaft, Jagd und damit verbundene Tätigkeiten	38 693	4 689 764	19 254	135 644
01.1	Anbau einjähriger Pflanzen	9 779	846 380	5 384	38 253
01.2	Anbau mehrjähriger Pflanzen	847	120 262	317	1 849
01.3	Betrieb von Baumschulen sowie Anbau von Pflanzen zu Vermehrungszwecken	525	247 888	84	424
01.4	Tierhaltung	2 640	732 930	1 063	7 269
01.5	Gemischte Landwirtschaft	23 020	1 970 409	11 837	84 051
01.6	Erbringung von landwirtschaftlichen Dienstleistungen	1 876	771 862	563	3 765
01.7	Jagd, Fallenstellerei und damit verbundene Tätigkeiten	6	33	6	33
02	Forstwirtschaft und Holzeinschlag	2 097	904 357	795	4 470
02.1	Forstwirtschaft	372	73 060	210	953
02.2	Holzeinschlag	502	503 162	230	1 138
02.3	Sammeln von wild wachsenden Produkten (ohne Holz)	-	-	-	-
02.4	Erbringung von Dienstleistungen für Forstwirtschaft und Holzeinschlag	1 223	328 134	355	2 379
03	Fischerei und Aquakultur	215	22 803	93	490
03.1	Fischerei	64	2 541	30	187
03.2	Aquakultur	151	20 262	63	303
B	Bergbau und Gewinnung von Steinen und Erden	763	2 358 843	181	805
05	Kohlenbergbau	-	-	-	-
05.1	Steinkohlenbergbau	-	-	-	-
05.2	Braunkohlenbergbau	-	-	-	-
06	Gewinnung von Erdöl und Erdgas	-	-	-	-
06.1	Gewinnung von Erdöl	-	-	-	-
06.2	Gewinnung von Erdgas	-	-	-	-
07	Erzbergbau	-	-	-	-
07.1	Eisenerzbergbau	-	-	-	-
07.2	NE-Metallerzbergbau	-	-	-	-
08	Gewinnung von Steinen und Erden, sonstiger Bergbau	754	2 358 805	172	767
08.1	Gewinnung von Natursteinen, Kies, Sand, Ton und Kaolin	694	2 139 483	158	674
08.9	Sonstiger Bergbau; Gewinnung von Steinen und Erden a.n.g.	60	219 322	14	92
09	Erbringung von Dienstleistungen für den Bergbau und für die Gewinnung von Steinen und Erden	9	38	9	38
09.1	Erbringung von Dienstleistungen für die Gewinnung von Erdöl und Erdgas	7	.	.	.
09.9	Erbringung von Dienstleistungen für den sonstigen Bergbau und die Gewinnung von Steinen und Erden	2	.	.	.
C	Verarbeitendes Gewerbe	59 518	369 025 789	13 703	56 657
10	Herstellung von Nahrungs- und Futtermitteln	8 654	26 228 536	1 157	6 179
10.1	Schlachten und Fleischverarbeitung	3 892	5 876 391	496	2 731
10.2	Fischverarbeitung	39	7 530	17	101
10.3	Obst- und Gemüseverarbeitung	182	625 608	32	100
10.4	Herstellung von pflanzlichen und tierischen Ölen und Fetten	73	34 547	24	118
10.5	Milchverarbeitung	320	11 362 230	68	335
10.6	Mahl- und Schälmlühen, Herstellung von Stärke und Stärkeerzeugnissen	250	801 545	27	186
10.7	Herstellung von Back- und Teigwaren	3 220	3 699 733	338	1 820
10.8	Herstellung von sonstigen Nahrungsmitteln	460	3 177 403	112	584

in Bayern 2011 nach Umsatzgrößenklassen und Wirtschaftszweiggruppen

ohne Umsatzsteuer -

von ... bis unter ... EUR										Gewerbe- kennzahl
17 501 - 50 000		50 000 - 100 000		100 000 - 250 000		250 000 - 500 000		500 000 - 1 Mill.		
Anzahl	1 000 EUR	Anzahl	1 000 EUR	Anzahl	1 000 EUR	Anzahl	1 000 EUR	Anzahl	1 000 EUR	
209 973	6 562 399	134 389	9 602 484	141 031	22 399 405	71 829	25 347 399	47 330	33 222 894	A - S
7 368	218 983	3 768	268 721	5 327	872 164	2 809	956 531	1 045	701 982	A
6 920	204 632	3 455	246 691	5 033	825 921	2 649	901 458	950	637 177	01
1 726	49 576	793	56 811	1 052	172 144	528	181 070	207	136 251	01.1
162	4 953	100	7 128	147	23 594	84	28 452	22	14 788	01.2
57	1 792	62	4 459	122	20 978	89	32 945	64	42 725	01.3
523	15 663	300	21 599	415	66 959	183	62 779	88	59 427	01.4
3 999	118 049	1 901	135 398	3 021	499 018	1 618	544 990	505	340 199	01.5
453	14 599	299	21 295	276	43 228	147	51 224	64	43 786	01.6
-	-	-	-	-	-	-	-	-	-	01.7
401	12 916	285	20 095	269	42 306	151	51 761	86	58 782	02
57	1 714	39	2 824	25	3 668	14	4 941	10	7 088	02.1
69	2 171	58	3 807	64	10 134	32	11 215	24	16 391	02.2
-	-	-	-	-	-	-	-	-	-	02.3
275	9 031	188	13 465	180	28 504	105	35 605	52	35 303	02.4
47	1 435	28	1 935	25	3 938	9	3 311	9	6 023	03
17	473	12	855	03.1
30	962	16	1 081	9	6 023	03.2
96	3 084	81	5 786	58	9 355	65	22 851	73	52 557	B
-	-	-	-	-	-	-	-	-	-	05
-	-	-	-	-	-	-	-	-	-	05.1
-	-	-	-	-	-	-	-	-	-	05.2
-	-	-	-	-	-	-	-	-	-	06
-	-	-	-	-	-	-	-	-	-	06.1
-	-	-	-	-	-	-	-	-	-	06.2
-	-	-	-	-	-	-	-	-	-	07
-	-	-	-	-	-	-	-	-	-	07.1
-	-	-	-	-	-	-	-	-	-	07.2
96	3 084	81	5 786	58	9 355	65	22 851	73	52 557	08
88	2 832	74	5 321	54	8 726	57	20 213	70	50 202	08.1
8	251	7	465	4	629	8	2 637	3	2 355	08.9
-	-	-	-	-	-	-	-	-	-	09
.	.	-	-	-	-	-	-	-	-	09.1
.	.	-	-	-	-	-	-	-	-	09.9
7 635	244 431	6 243	451 397	8 993	1 478 808	6 802	2 432 541	5 408	3 836 262	C
761	24 252	718	52 777	1 699	290 523	1 677	601 960	1 236	872 675	10
347	10 905	286	21 087	719	122 999	847	308 578	669	475 168	10.1
6	198	5	367	3	451	5	1 740	.	.	10.2
29	957	11	713	18	3 276	20	7 233	13	8 815	10.3
11	354	7	502	11	1 699	7	2 551	.	.	10.4
21	709	23	1 629	31	4 562	19	7 097	32	22 850	10.5
31	1 022	19	1 325	34	5 910	40	15 031	27	19 558	10.6
226	7 290	290	21 792	797	137 648	691	242 809	439	305 610	10.7
65	2 053	49	3 491	63	10 399	25	8 970	29	20 895	10.8

Tabelle 4a. Steuerpflichtige sowie Lieferungen und Leistungen bis unter 1 Million Euro

- Lieferungen und Leistungen

Gewerbe- kennzahl	Wirtschaftszweig	Steuer- pflichtige	Lieferungen und Leistungen	darunter	
				unter 17 501	
		Anzahl	1 000 EUR	Anzahl	1 000 EUR
10.9	Herstellung von Futtermitteln	218	643 549	43	204
11	Getränkeherstellung	1 230	3 990 027	293	1 185
12	Tabakverarbeitung	5	.	-	-
13	Herstellung von Textilien	1 529	3 008 530	605	2 779
13.1	Spinnstoffaufbereitung und Spinnerei	49	501 012	14	- 33
13.2	Weberei	130	640 357	35	123
13.3	Veredlung von Textilien und Bekleidung	508	186 278	247	1 328
13.9	Herstellung von sonstigen Textilwaren	842	1 680 883	309	1 361
14	Herstellung von Bekleidung	1 734	2 884 485	728	3 985
14.1	Herstellung von Bekleidung (ohne Pelzbekleidung)	1 597	2 839 421	671	3 644
14.2	Herstellung von Pelzwaren	76	11 123	27	187
14.3	Herstellung von Bekleidung aus gewirktem und gestricktem Stoff	61	33 940	30	154
15	Herstellung von Leder, Lederwaren und Schuhen	431	2 181 987	104	- 334
15.1	Herstellung von Leder und Lederwaren (ohne Herstellung von Lederbekleidung)	263	155 014	68	363
15.2	Herstellung von Schuhen	168	2 026 973	36	- 697
16	Herstellung von Holz-, Flecht-, Korb- und Korkwaren (ohne Möbel)	4 363	6 150 895	1 017	5 854
16.1	Säge-, Hobel- und Holzimprägnierwerke	1 721	1 765 103	369	2 538
16.2	Herstellung von sonstigen Holz-, Korb-, Flecht- und Korbwaren (ohne Möbel)	2 642	4 385 792	648	3 316
17	Herstellung von Papier, Pappe und Waren daraus	556	9 448 070	133	470
17.1	Herstellung von Holz- und Zellstoff, Papier, Karton und Pappe	131	6 374 899	30	130
17.2	Herstellung von Waren aus Papier, Karton und Pappe	425	3 073 171	103	340
18	Herstellung von Druckerzeugnissen; Vervielfältigung von bespielten Ton-, Bild- und Datenträgern	3 600	5 820 813	984	4 466
18.1	Herstellung von Druckerzeugnissen	3 296	5 679 869	855	3 936
18.2	Vervielfältigung von bespielten Ton-, Bild- und Datenträgern	304	140 944	129	530
19	Kokerei und Mineralölverarbeitung	21	12 636 414	.	.
19.1	Kokerei	1	.	-	-
19.2	Mineralölverarbeitung	20	.	.	.
20	Herstellung von chemischen Erzeugnissen	1 103	13 518 600	339	1 445
20.1	Herstellung von chem. Grundstoffen, Düngemitteln u. Stickst.verb., Kunstst. u. synth. Kautschuk in Primärformen	304	8 406 602	63	239
20.2	Herstellung von Schädlingsbekämpfungsmitteln, Pflanzenschutz- und Desinfektionsmitteln	17	36 203	.	.
20.3	Herstellung von Anstrichmitteln, Druckfarben und Kittens	99	635 990	18	92
20.4	Herstellung von Seifen, Wasch-, Reinigungs- und Körperpflegemitteln sowie von Duftstoffen	393	858 863	175	804
20.5	Herstellung von sonstigen chemischen Erzeugnissen	273	3 331 300	78	296
20.6	Herstellung von Chemiefasern	17	249 642	.	.
21	Herstellung von pharmazeutischen Erzeugnissen	238	5 243 463	71	108
21.1	Herstellung von pharmazeutischen Grundstoffen	47	303 309	15	20
21.2	Herstellung von pharmazeutischen Spezialitäten und sonstigen pharmazeutischen Erzeugnissen	191	4 940 154	56	88
22	Herstellung von Gummi- und Kunststoffwaren	1 495	13 676 682	257	- 2 486
22.1	Herstellung von Gummiwaren	195	1 360 414	25	150
22.2	Herstellung von Kunststoffwaren	1 300	12 316 269	232	- 2 635

in Bayern 2011 nach Umsatzgrößenklassen und Wirtschaftszweiggruppen

ohne Umsatzsteuer -

von ... bis unter ... EUR										Gewerbe- kennzahl
17 501 - 50 000		50 000 - 100 000		100 000 - 250 000		250 000 - 500 000		500 000 - 1 Mill.		
Anzahl	1 000 EUR	Anzahl	1 000 EUR	Anzahl	1 000 EUR	Anzahl	1 000 EUR	Anzahl	1 000 EUR	
25	764	28	1 871	23	3 578	23	7 952	20	14 967	10.9
139	4 334	75	5 414	196	33 597	.	.	106	77 197	11
-	-	-	-	.	.	-	-	-	-	12
269	8 437	151	10 935	155	24 539	100	35 119	72	52 192	13
6	207	.	.	3	462	6	2 273	.	.	13.1
21	603	12	768	9	1 359	8	2 811	7	5 448	13.2
95	2 964	49	3 419	45	6 860	28	9 473	16	11 550	13.3
147	4 663	.	.	98	15 859	58	20 561	.	.	13.9
368	10 862	160	11 549	151	23 481	73	25 037	67	47 908	14
339	9 915	147	10 543	126	19 870	69	23 561	64	45 605	14.1
19	624	5	376	17	2 337	4	1 476	.	.	14.2
10	323	8	630	8	1 274	-	-	.	.	14.3
73	2 310	62	4 449	78	12 284	40	14 181	33	22 238	15
51	1 577	38	2 736	42	6 741	23	7 966	20	13 747	15.1
22	732	24	1 713	36	5 542	17	6 215	13	8 491	15.2
721	23 499	572	41 031	700	112 149	490	173 235	349	243 347	16
283	8 961	211	15 283	283	45 633	188	66 939	163	114 815	16.1
438	14 538	361	25 748	417	66 516	302	106 295	186	128 532	16.2
61	1 926	41	2 941	61	10 299	45	16 305	41	30 454	17
15	466	11	756	12	2 013	7	2 140	6	4 358	17.1
46	1 459	30	2 185	49	8 285	38	14 165	35	26 095	17.2
524	16 630	422	30 951	519	85 122	371	130 439	310	223 100	18
473	15 075	383	28 092	482	79 532	350	123 013	300	215 967	18.1
51	1 555	39	2 859	37	5 590	21	7 426	10	7 134	18.2
3	95	-	-	-	-	-	-	3	1 962	19
-	-	-	-	-	-	-	-	-	-	19.1
3	95	-	-	-	-	-	-	3	1 962	19.2
137	4 303	81	5 573	95	14 711	79	28 887	72	54 517	20
22	811	21	1 478	28	4 397	27	10 156	24	18 137	20.1
.	.	-	-	3	561	-	-	.	.	20.2
.	.	6	420	7	1 040	10	4 024	9	6 339	20.3
80	2 451	.	.	28	4 127	.	.	10	8 318	20.4
29	842	18	1 287	29	4 586	20	7 188	26	19 438	20.5
-	-	.	.	-	-	20.6
20	588	12	830	19	3 016	14	5 297	13	10 003	21
8	237	.	.	6	983	3	1 092	3	2 675	21.1
12	351	.	.	13	2 033	11	4 205	10	7 328	21.2
118	3 938	103	7 425	154	25 103	117	42 362	146	106 487	22
25	800	21	1 464	23	3 671	15	5 526	19	14 003	22.1
93	3 138	82	5 960	131	21 433	102	36 835	127	92 484	22.2

Tabelle 4a. Steuerpflichtige sowie Lieferungen und Leistungen bis unter 1 Million Euro

- Lieferungen und Leistungen

Gewerbe- kennzahl	Wirtschaftszweig	Steuer- pflichtige	Lieferungen und Leistungen	darunter	
				unter 17 501	
				Anzahl	1 000 EUR
23	Herstellung von Glas und Glaswaren, Keramik, Verarbeitung von Steinen und Erden	3 272	8 092 102	704	3 024
23.1	Herstellung von Glas und Glaswaren	433	1 577 136	.	.
23.2	Herstellung von feuerfesten keramischen Werkstoffen und Waren	36	445 913	8	38
23.3	Herstellung von keramischen Baumaterialien	168	528 642	32	129
23.4	Herstellung von sonstigen Porzellan- und keramischen Erzeugnissen	550	1 011 680	211	945
23.5	Herstellung von Zement, Kalk und gebranntem Gips	25	263 642	.	.
23.6	Herstellung von Erzeugnissen aus Beton, Zement und Gips	568	3 158 603	99	214
23.7	Be- und Verarbeitung von Naturwerksteinen und Natursteinen a.n.g.	1 361	519 379	217	1 130
23.9	Herstellung von Schleifkörpern, Schleifmitteln auf Unterlage und sonstigen Erzeugnissen aus nichtmetallischen Mineralien a.n.g.	131	587 108	28	108
24	Metallerzeugung und -bearbeitung	826	4 863 121	190	676
24.1	Erzeugung von Roheisen, Stahl und Ferrolegierungen	235	1 239 975	51	224
24.2	Herstellung von Stahlrohren, Rohrform-, Rohrverschluss- und Rohrverbindungsstücken aus Stahl	62	345 407	16	63
24.3	Sonstige erste Bearbeitung von Eisen und Stahl	67	196 833	19	44
24.4	Erzeugung und erste Bearbeitung von NE-Metallen	285	1 583 380	76	273
24.5	Gießereien	177	1 497 526	28	72
25	Herstellung von Metallerzeugnissen	8 707	15 035 809	1 722	9 050
25.1	Stahl- und Leichtmetallbau	1 684	3 386 703	338	1 382
25.2	Herstellung von Metalltanks und -behältern; Herstellung von Heizkörpern und -kesseln für Zentralheizungen	99	477 928	.	.
25.3	Herstellung von Dampfkesseln (ohne Zentralheizungskessel)	3	.	.	.
25.4	Herstellung von Waffen und Munition	78	.	18	109
25.5	Herstellung von Schmiede-, Press-, Zieh- und Stanzteilen, gewalzten Ringen und pulvermetallurgischen Erzeugnissen	434	1 914 652	72	458
25.6	Oberflächenveredlung und Wärmebehandlung; Mechanik a.n.g.	4 455	2 719 447	860	5 185
25.7	Herstellung von Schneidwaren, Werkzeugen, Schlössern und Beschlägen aus unedlen Metallen	745	1 694 292	138	672
25.9	Herstellung von sonstigen Metallwaren	1 209	3 894 525	283	1 208
26	Herstellung von DV-Geräten, elektronischen und optischen Erzeugnissen	3 424	61 412 429	1 088	2 147
26.1	Herstellung von elektronischen Bauelementen und Leiterplatten	777	43 934 601	214	302
26.2	Herstellung von DV-Geräten und peripheren Geräten	764	6 479 718	332	1 137
26.3	Herstellung von Geräten und Einrichtungen der Telekommunikationstechnik	458	3 335 342	166	- 406
26.4	Herstellung von Geräten der Unterhaltungselektronik	263	971 404	95	374
26.5	Herstellung von elektrischen Mess-, Kontroll-, Navigations- u.ä. Instrumenten und Vorrichtungen; Herstellung von Uhren	779	5 177 432	149	334
26.6	Herstellung von Bestrahlungs- und Elektrotherapiegeräten und elektromedizinischen Geräten	136	427 421	23	58
26.7	Herstellung von optischen und fotografischen Instrumenten und Geräten	130	1 052 770	43	122
26.8	Herstellung von magnetischen und optischen Datenträgern	117	33 742	66	225
27	Herstellung von elektrischen Ausrüstungen	1 959	15 440 079	531	1 688
27.1	Herstellung von Elektromotoren, Generatoren, Transformatoren, Elektrizitätsverteilungs- und -schaltanlagen	427	2 616 485	122	271
27.2	Herstellung von Batterien und Akkumulatoren	33	214 536	10	10

in Bayern 2011 nach Umsatzgrößenklassen und Wirtschaftszweiggruppen

ohne Umsatzsteuer -

von ... bis unter ... EUR										Gewerbe- kennzahl
17 501 - 50 000		50 000 - 100 000		100 000 - 250 000		250 000 - 500 000		500 000 - 1 Mill.		
Anzahl	1 000 EUR	Anzahl	1 000 EUR	Anzahl	1 000 EUR	Anzahl	1 000 EUR	Anzahl	1 000 EUR	
477	15 348	365	26 448	525	85 470	349	124 939	233	163 341	23
69	2 221	41	3 052	68	10 787	31	11 245	24	18 087	23.1
.	3	1 151	-	-	23.2
14	400	21	1 447	32	5 182	12	4 264	12	9 164	23.3
130	4 019	62	4 467	48	7 821	24	8 209	19	14 259	23.4
.	4	1 584	-	-	23.5
45	1 547	44	3 232	45	7 013	36	12 686	36	25 210	23.6
203	6 669	187	13 451	314	51 687	232	83 583	131	88 298	23.7
11	344	3	208	12	2 039	7	2 216	11	8 324	23.9
74	2 420	78	5 578	124	20 364	70	24 800	73	50 946	24
25	873	26	1 953	36	5 813	26	9 721	28	19 709	24.1
3	108	7	476	4	532	6	2 032	5	3 414	24.2
7	252	5	380	8	1 218	8	2 966	.	.	24.3
28	851	30	2 065	53	8 541	19	6 384	.	.	24.4
11	336	10	705	23	4 260	11	3 697	17	12 381	24.5
1 198	38 663	1 055	76 064	1 318	215 728	989	353 948	859	611 480	25
228	7 517	173	12 332	221	36 367	188	67 023	181	130 761	25.1
10	291	12	821	9	1 641	14	5 528	10	8 144	25.2
-	-	-	-	-	-	-	-	-	-	25.3
15	492	7	498	17	2 483	7	2 913	6	4 284	25.4
63	1 895	43	3 143	59	9 240	36	13 878	45	33 311	25.5
650	21 192	620	44 796	758	125 092	545	193 774	449	314 670	25.6
70	2 232	60	4 323	96	15 872	72	25 613	100	72 412	25.7
162	5 044	140	10 151	158	25 034	127	45 219	68	47 898	25.9
328	10 650	309	22 670	371	60 542	286	102 826	253	180 429	26
68	2 369	50	3 698	93	15 763	62	22 039	66	47 352	26.1
85	2 589	82	5 880	93	14 626	44	15 752	31	22 235	26.2
29	963	48	3 584	55	8 792	30	11 034	40	27 551	26.3
34	1 185	29	2 226	29	4 808	24	7 890	13	8 812	26.4
75	2 458	79	5 710	65	10 907	79	28 929	73	52 050	26.5
7	210	7	591	20	3 348	25	9 385	20	15 282	26.6
9	284	9	630	9	1 253	15	5 670	7	5 137	26.7
21	591	5	350	7	1 046	7	2 127	3	2 009	26.8
181	5 808	169	12 251	221	35 091	163	58 931	176	126 178	27
37	1 278	31	2 137	35	5 736	30	10 856	26	18 792	27.1
.	.	.	.	5	852	.	.	-	-	27.2

Tabelle 4a. Steuerpflichtige sowie Lieferungen und Leistungen bis unter 1 Million Euro

- Lieferungen und Leistungen

Gewerbe- kennzahl	Wirtschaftszweig	Steuer- pflichtige	Lieferungen und Leistungen	darunter	
				unter 17 501	
		Anzahl	1 000 EUR	Anzahl	1 000 EUR
27.3	Herstellung von Kabeln und elektrischem Installationsmaterial	258	1 527 160	69	209
27.4	Herstellung von elektrischen Lampen und Leuchten	228	.	60	226
27.5	Herstellung von Haushaltsgeräten	82	.	31	90
27.9	Herstellung von sonstigen elektrischen Ausrüstungen und Geräten a.n.g.	931	4 581 647	239	881
28	Maschinenbau	4 038	37 489 116	815	1 974
28.1	Herstellung von nicht wirtschaftszweigspezifischen Maschinen	315	11 163 036	53	39
28.2	Herstellung von sonstigen nicht wirtschaftszweigspezifischen Maschinen	1 656	8 063 798	324	1 102
28.3	Herstellung von land- und forstwirtschaftlichen Maschinen	195	2 031 549	32	222
28.4	Herstellung von Werkzeugmaschinen	397	1 571 410	74	129
28.9	Herstellung von Maschinen für sonstige bestimmte Wirtschaftszweige	1 475	14 659 322	332	482
29	Herstellung von Kraftwagen und Kraftwagenteilen	749	76 790 951	155	524
29.1	Herstellung von Kraftwagen und Kraftwagenmotoren	93	63 961 334	26	46
29.2	Herstellung von Karosserien, Aufbauten und Anhängern	273	1 321 904	44	174
29.3	Herstellung von Teilen und Zubehör für Kraftwagen	383	11 507 713	85	305
30	Sonstiger Fahrzeugbau	322	26 404 147	109	252
30.1	Schiff- und Bootsbau	81	.	26	119
30.2	Schienenfahrzeugbau	26	38 164	9	- 86
30.3	Luft- und Raumfahrzeugbau	89	24 724 239	37	39
30.4	Herstellung von militärischen Kampffahrzeugen	3	.	-	-
30.9	Herstellung von Fahrzeugen a.n.g.	123	466 223	37	180
31	Herstellung von Möbeln	3 277	3 633 571	664	3 708
32	Herstellung von sonstigen Waren	6 275	6 824 173	1 659	7 914
32.1	Herstellung von Münzen, Schmuck und ähnlichen Erzeugnissen	1 402	572 564	514	2 876
32.2	Herstellung von Musikinstrumenten	447	96 222	108	674
32.3	Herstellung von Sportgeräten	210	323 661	76	276
32.4	Herstellung von Spielwaren	305	1 168 632	149	296
32.5	Herstellung von medizinischen und zahnmedizinischen Apparaten und Materialien	2 767	3 096 283	361	1 752
32.9	Herstellung von Erzeugnissen a.n.g.	1 144	1 566 811	451	2 040
33	Reparatur und Installation von Maschinen und Ausrüstungen	1 710	.	.	.
33.1	Reparatur von Metallerzeugnissen, Maschinen und Ausrüstungen	975	520 971	205	1 237
33.2	Installation von Maschinen und Ausrüstungen a.n.g.	735	.	.	.
D	Energieversorgung	197 958	42 145 838	177 307	724 692
35	Energieversorgung	197 958	42 145 838	177 307	724 692
35.1	Elektrizitätsversorgung	196 026	36 897 575	176 486	721 635
35.2	Gasversorgung	833	4 882 913	195	649
35.3	Wärme- und Kälteversorgung	1 099	365 349	626	2 408
E	Wasserversorgung; Abwasser- und Abfallentsorgung, Beseitigung von Umweltverschmutzungen	3 253	5 329 744	390	1 192
36	Wasserversorgung	1 803	1 632 053	78	171
37	Abwasserentsorgung	171	220 410	39	114
38	Sammlung, Behandlung und Beseitigung von Abfällen; Rückgewinnung	1 163	3 404 772	243	761
38.1	Sammlung von Abfällen	300	689 377	53	168
38.2	Abfallbehandlung und -beseitigung	395	878 628	73	209
38.3	Rückgewinnung	468	1 836 767	117	384
39	Beseitigung von Umweltverschmutzungen und sonstige Entsorgung	116	72 509	30	145

in Bayern 2011 nach Umsatzgrößenklassen und Wirtschaftszweiggruppen

ohne Umsatzsteuer -

von ... bis unter ... EUR										Gewerbe- kennzahl
17 501 - 50 000		50 000 - 100 000		100 000 - 250 000		250 000 - 500 000		500 000 - 1 Mill.		
Anzahl	1 000 EUR	Anzahl	1 000 EUR	Anzahl	1 000 EUR	Anzahl	1 000 EUR	Anzahl	1 000 EUR	
24	801	20	1 429	29	4 343	19	7 286	27	18 760	27.3
.	.	.	.	32	4 970	21	7 569	24	18 855	27.4
11	307	5	353	9	1 463	.	.	6	3 748	27.5
84	2 590	86	6 346	111	17 726	87	31 252	93	66 022	27.9
321	10 125	327	23 484	420	69 033	389	139 432	387	278 994	28
20	674	13	917	25	4 448	33	12 058	35	25 454	28.1
129	4 064	136	9 748	183	29 859	164	59 109	176	126 047	28.2
21	619	17	1 162	25	3 754	21	8 072	19	13 266	28.3
30	979	37	2 807	44	7 797	43	15 195	47	34 156	28.4
121	3 788	124	8 850	143	23 176	128	44 998	110	80 071	28.9
85	2 722	62	4 753	94	15 234	55	18 646	54	39 387	29
12	383	8	625	14	2 173	9	2 747	4	3 119	29.1
36	1 176	33	2 466	45	7 453	21	7 348	24	18 087	29.2
37	1 163	21	1 662	35	5 607	25	8 551	26	18 181	29.3
27	779	23	1 761	.	.	23	8 598	23	15 296	30
9	266	9	671	13	2 108	8	3 181	.	.	30.1
3	71	-	-	.	.	-	-	.	.	30.2
4	108	3	1 191	3	2 311	30.3
-	-	-	-	-	-	-	-	-	-	30.4
11	335	.	.	20	2 979	12	4 225	12	7 682	30.9
567	19 105	520	37 357	639	103 735	377	134 539	238	165 515	31
936	29 636	719	51 867	1 139	187 449	773	276 041	509	353 449	32
332	10 470	181	12 925	185	29 716	72	24 088	68	46 301	32.1
114	3 707	76	5 340	69	10 784	41	15 098	17	11 157	32.2
33	1 008	20	1 422	22	3 616	13	4 763	15	10 659	32.3
41	1 285	17	1 225	34	5 766	19	7 203	9	5 778	32.4
231	7 624	309	22 882	688	114 860	553	197 643	350	245 210	32.5
185	5 541	116	8 072	141	22 707	75	27 247	50	34 343	32.9
247	8 001	219	15 290	275	45 216	186	67 291	155	109 166	33
141	4 362	111	7 859	183	29 932	114	41 422	94	67 216	33.1
106	3 639	108	7 431	92	15 284	72	25 869	61	41 950	33.2
11 806	331 613	3 030	211 045	2 528	402 665	1 478	528 170	965	671 365	D
11 806	331 613	3 030	211 045	2 528	402 665	1 478	528 170	965	671 365	35
11 632	326 492	2 900	201 436	2 336	369 536	1 223	435 374	757	524 799	35.1
41	1 262	49	3 714	105	18 422	181	66 884	162	113 616	35.2
133	3 859	81	5 896	87	14 707	74	25 912	46	32 950	35.3
264	8 591	379	28 553	757	122 515	499	178 494	372	264 650	E
106	3 678	260	19 691	557	90 762	359	127 598	229	163 578	36
18	575	24	1 797	21	3 333	24	8 876	17	10 804	37
128	3 983	79	5 878	154	24 383	102	36 904	115	82 337	38
40	1 342	14	1 030	32	5 001	39	14 495	28	20 445	38.1
52	1 483	33	2 462	59	9 304	32	10 768	38	26 905	38.2
36	1 159	32	2 387	63	10 078	31	11 641	49	34 987	38.3
12	355	16	1 186	25	4 036	14	5 116	11	7 931	39

Tabelle 4a. Steuerpflichtige sowie Lieferungen und Leistungen bis unter 1 Million Euro

- Lieferungen und Leistungen

Gewerbe- kennzahl	Wirtschaftszweig	Steuer- pflichtige	Lieferungen und Leistungen	darunter	
				unter 17 501	
		Anzahl	1 000 EUR	Anzahl	1 000 EUR
F	Baugewerbe	83 892	46 576 799	18 137	- 24 487
41	Hochbau	7 925	13 078 277	2 503	- 95 896
41.1	Erschließung von Grundstücken; Bauträger	2 579	3 147 346	1 079	1 607
41.2	Bau von Gebäuden	5 346	9 930 930	1 424	- 97 503
42	Tiefbau	1 620	4 226 571	438	- 11 506
42.1	Bau von Straßen und Bahnverkehrsstrecken	826	2 956 627	236	- 7 113
42.2	Leitungstiefbau und Kläranlagenbau	343	738 699	67	60
42.9	Sonstiger Tiefbau	451	531 244	135	- 4 453
43	Vorbereitende Baustellenarbeiten, Bauinstallation und sonstiges Ausbaugewerbe	74 347	29 271 952	15 196	82 914
43.1	Abbrucharbeiten und vorbereitende Baustellenarbeiten	2 764	941 153	674	3 543
43.2	Bauinstallation	25 957	14 441 429	5 339	29 535
43.3	Sonstiger Ausbau	32 665	7 887 556	6 329	36 979
43.9	Sonstige spezialisierte Bautätigkeiten	12 961	6 001 813	2 854	12 857
G	Handel; Instandhaltung und Reparatur von Kraftfahrzeugen	184 784	251 162 639	56 622	269 797
45	Handel mit Kraftfahrzeugen; Instandhaltung und Reparatur von Kraftfahrzeugen	28 526	33 175 604	7 075	37 110
45.1	Handel mit Kraftwagen	11 554	19 243 688	3 213	15 213
45.2	Instandhaltung und Reparatur von Kraftwagen	8 683	4 381 897	1 465	8 680
45.3	Handel mit Kraftwagenteilen und -zubehör	6 646	8 822 479	1 951	10 862
45.4	Handel mit Krafträdern, Kraftradteilen und -zubehör; Instandhaltung und Reparatur von Krafträdern	1 643	727 540	446	2 355
46	Großhandel (ohne Handel mit Kraftfahrzeugen)	44 074	133 505 069	13 347	50 867
46.1	Handelsvermittlung	18 305	4 544 226	6 953	34 801
46.2	Großhandel mit landwirtschaftlichen Grundstoffen und lebenden Tieren	2 137	6 263 657	310	1 555
46.3	Großhandel mit Nahrungs- und Genussmitteln, Getränken und Tabakwaren	3 600	21 059 763	894	3 010
46.4	Großhandel mit Gebrauchs- und Verbrauchsgütern	6 385	31 667 833	1 767	5 994
46.5	Großhandel mit Geräten der Informations- und Kommunikationstechnik	1 242	10 202 101	348	965
46.6	Großhandel mit sonstigen Maschinen, Ausrüstungen und Zubehör	4 550	10 397 467	1 111	3 786
46.7	Sonstiger Großhandel	5 715	46 081 623	1 288	- 1 067
46.9	Großhandel ohne ausgeprägten Schwerpunkt	2 140	3 288 398	676	1 824
47	Einzelhandel (ohne Handel mit Kraftfahrzeugen)	112 184	84 481 965	36 200	181 820
47.1	Einzelhandel mit Waren verschiedener Art (in Verkaufsräumen)	14 610	21 849 926	4 483	22 857
47.2	Einzelhandel mit Nahrungs- und Genussmitteln, Getränken und Tabakwaren (in Verkaufsräumen)	11 897	4 433 538	2 792	15 919
47.3	Einzelhandel mit Motorenkraftstoffen (Tankstellen)	1 648	3 593 669	126	450
47.4	Einzelhandel mit Geräten der Informations- und Kommunikationstechnik (in Verkaufsräumen)	7 144	11 815 597	2 929	13 437
47.5	Einzelhandel mit sonstigen Haushaltsgeräten, Textilien, Heimwerker- und Einrichtungsbedarf (in Verkaufsräumen)	19 057	14 276 692	5 955	30 604
47.6	Einzelhandel mit Verlagsprodukten, Sportausrüstungen und Spielwaren (in Verkaufsräumen)	7 630	3 100 176	1 968	10 064
47.7	Einzelhandel mit sonstigen Gütern (in Verkaufsräumen)	32 455	18 372 607	9 169	47 537
47.8	Einzelhandel an Verkaufsständen und auf Märkten	2 048	258 621	679	4 216
47.9	Einzelhandel, nicht in Verkaufsräumen, an Verkaufsständen oder auf Märkten	15 695	6 781 140	8 099	36 735
H	Verkehr und Lagerei	29 841	23 549 695	8 626	37 956
49	Landverkehr und Transport in Rohrfernleitungen	20 711	9 107 781	6 007	27 278

in Bayern 2011 nach Umsatzgrößenklassen und Wirtschaftszweiggruppen

ohne Umsatzsteuer -

von ... bis unter ... EUR										Gewerbe- kennzahl
17 501 - 50 000		50 000 - 100 000		100 000 - 250 000		250 000 - 500 000		500 000 - 1 Mill.		
Anzahl	1 000 EUR	Anzahl	1 000 EUR	Anzahl	1 000 EUR	Anzahl	1 000 EUR	Anzahl	1 000 EUR	
14 328	468 865	12 609	907 250	15 287	2 472 330	9 431	3 346 216	6 905	4 855 208	F
711	23 330	597	43 029	828	137 615	764	272 697	822	596 786	41
230	7 427	150	10 818	244	40 323	207	73 931	200	144 246	41.1
481	15 903	447	32 211	584	97 293	557	198 766	622	452 540	41.2
122	4 009	133	9 545	178	29 930	149	52 800	170	123 726	42
54	1 692	70	5 047	80	13 244	80	27 750	83	61 841	42.1
23	779	30	2 096	47	8 088	31	11 502	41	29 789	42.2
45	1 539	33	2 402	51	8 598	38	13 547	46	32 095	42.9
13 495	441 525	11 879	854 676	14 281	2 304 784	8 518	3 020 719	5 913	4 134 696	43
463	14 980	453	32 851	512	80 200	271	94 294	196	138 373	43.1
4 121	133 200	3 523	255 092	4 774	774 967	3 264	1 163 259	2 515	1 769 445	43.2
6 559	216 556	6 046	432 909	6 782	1 089 452	3 584	1 263 620	2 050	1 416 802	43.3
2 352	76 789	1 857	133 825	2 213	360 165	1 399	499 547	1 152	810 075	43.9
30 047	946 710	22 542	1 624 997	28 130	4 550 464	16 679	5 915 902	11 596	8 172 462	G
4 497	143 667	3 505	253 244	4 683	765 501	3 117	1 112 264	2 187	1 532 284	45
1 691	54 364	1 304	94 030	1 591	259 373	1 002	357 030	806	577 267	45.1
1 238	40 034	1 121	82 847	1 809	299 824	1 339	480 634	908	623 074	45.2
1 291	40 528	868	61 343	993	159 528	606	215 291	360	252 547	45.3
277	8 741	212	15 024	290	46 776	170	59 309	113	79 397	45.4
6 315	200 109	4 980	358 220	5 891	951 698	3 667	1 310 721	2 953	2 105 237	46
3 665	115 963	2 605	186 295	2 545	402 771	1 127	397 366	704	491 135	46.1
230	7 052	200	14 494	319	53 007	257	93 117	212	150 233	46.2
330	10 428	327	23 555	469	77 875	328	117 497	305	216 297	46.3
719	22 662	594	42 587	811	132 508	597	212 681	520	372 581	46.4
108	3 576	93	6 563	143	22 917	127	46 228	112	84 821	46.5
421	13 184	401	29 623	583	96 669	454	164 001	436	309 685	46.6
614	19 961	569	41 157	719	116 819	584	209 489	494	355 558	46.7
228	7 282	191	13 945	302	49 132	193	70 343	170	124 927	46.9
19 235	602 935	14 057	1 013 533	17 556	2 833 264	9 895	3 492 917	6 456	4 534 940	47
2 582	80 919	1 926	138 625	2 415	390 469	1 295	449 670	729	507 208	47.1
1 974	62 377	1 766	127 966	2 578	423 035	1 441	504 985	720	494 904	47.2
70	2 187	66	4 842	116	19 265	173	66 873	428	312 584	47.3
1 178	36 919	878	63 189	988	156 404	491	174 233	300	208 018	47.4
3 392	106 803	2 527	180 675	2 968	472 032	1 754	623 091	1 169	820 556	47.5
1 163	37 451	944	69 145	1 536	252 587	995	349 680	549	381 743	47.6
5 210	163 575	3 989	289 632	5 283	855 873	3 013	1 069 448	2 193	1 557 011	47.7
530	16 357	337	24 146	302	47 038	132	45 411	45	30 871	47.8
3 136	96 348	1 624	115 313	1 370	216 561	601	209 527	323	222 045	47.9
6 412	211 169	4 197	293 611	3 944	629 024	2 285	812 198	1 749	1 230 432	H
4 625	154 428	3 111	217 425	2 895	462 651	1 605	573 185	1 158	811 658	49

Tabelle 4a. Steuerpflichtige sowie Lieferungen und Leistungen bis unter 1 Million Euro

- Lieferungen und Leistungen

Gewerbe- kennzahl	Wirtschaftszweig	Steuer- pflichtige	Lieferungen und Leistungen	darunter	
				unter 17 501	
		Anzahl	1 000 EUR	Anzahl	1 000 EUR
49.1	Personenbeförderung im Eisenbahnfernverkehr	18	.	6	24
49.2	Güterbeförderung im Eisenbahnverkehr	6	.	.	.
49.3	Sonstige Personenbeförderung im Landverkehr	9 894	2 350 255	3 635	14 258
49.4	Güterbeförderung im Straßenverkehr, Umzugstransporte	10 774	6 474 769	2 361	12 951
49.5	Transport in Rohrfernleitungen	19	.	.	.
50	Schifffahrt	310	344 633	124	- 24
50.1	Personenbeförderung in der See- und Küstenschifffahrt	-	-	-	-
50.2	Güterbeförderung in der See- und Küstenschifffahrt	96	108 697	70	24
50.3	Personenbeförderung in der Binnenschifffahrt	48	51 671	12	68
50.4	Güterbeförderung in der Binnenschifffahrt	166	184 265	42	- 115
51	Luftfahrt	227	258 112	113	475
51.1	Personenbeförderung in der Luftfahrt	215	240 185	108	426
51.2	Güterbeförderung in der Luftfahrt und Raumtransport	12	17 927	5	49
52	Lagerei sowie Erbringung von sonstigen Dienstleistungen für den Verkehr	5 216	13 348 593	1 168	2 327
52.1	Lagerei	203	303 240	36	- 392
52.2	Erbringung von sonstigen Dienstleistungen für den Verkehr	5 013	13 045 352	1 132	2 719
53	Post-, Kurier- und Expressdienste	3 377	490 576	1 214	7 900
53.2	Sonstige Post-, Kurier- und Expressdienste	3 377	490 576	1 214	7 900
I	Gastgewerbe	56 305	14 437 647	11 433	79 232
55	Beherbergung	16 451	5 948 696	3 504	23 959
55.1	Hotels, Gasthöfe und Pensionen	12 670	5 577 122	2 100	13 298
55.2	Ferienunterkünfte und ähnliche Beherbergungsstätten	2 612	239 374	1 041	7 823
55.3	Campingplätze	234	65 407	24	172
55.9	Sonstige Beherbergungsstätten	935	66 793	339	2 666
56	Gastronomie	39 854	8 488 951	7 929	55 273
56.1	Restaurants, Gaststätten, Imbissstuben, Cafés, Eissalons u.ä.	26 829	6 619 860	4 335	29 015
56.2	Caterer und Erbringung sonstiger Verpflegungsdienstleistungen	3 344	689 103	1 002	5 934
56.3	Ausschank von Getränken	9 681	1 179 988	2 592	20 324
J	Information und Kommunikation	47 946	38 018 415	21 586	84 402
58	Verlagswesen	3 412	7 596 519	1 355	5 276
58.1	Verlegen von Büchern und Zeitschriften; sonstiges Verlagswesen (ohne Software)	3 068	5 351 553	1 197	4 820
58.2	Verlegen von Software	344	2 244 966	158	456
59	Herstellung, Verleih, Vertrieb von Filmen, Fernseh- programmen; Kinos; Tonstudios und Verlegen von Musik	4 776	3 223 460	2 210	9 211
59.1	Herstellung von Filmen und Fernsehprogrammen, deren Verleih und Vertrieb; Kinos	3 587	2 810 309	1 600	6 403
59.2	Tonstudios; Herstellung von Hörfunkbeiträgen; Verlegen von bespielten Tonträgern und Musikalien	1 189	413 150	610	2 808
60	Rundfunkveranstalter	158	3 394 782	76	81
60.1	Hörfunkveranstalter	111	173 805	59	173
60.2	Fernsehveranstalter	47	3 220 978	17	- 92
61	Telekommunikation	633	7 706 235	325	1 026
61.1	Leitungsgebundene Telekommunikation	16	.	.	.
61.2	Drahtlose Telekommunikation	147	.	64	186
61.3	Satellitentelekommunikation	9	8 888	.	.
61.9	Sonstige Telekommunikation	461	185 185	257	838
62	Erbringung von Dienstleistungen der Informationstechnologie	30 992	13 678 615	13 703	52 843
63	Informationsdienstleistungen	7 975	2 418 804	3 917	15 965

in Bayern 2011 nach Umsatzgrößenklassen und Wirtschaftszweiggruppen

ohne Umsatzsteuer -

von ... bis unter ... EUR										Gewerbe- kennzahl
17 501 - 50 000		50 000 - 100 000		100 000 - 250 000		250 000 - 500 000		500 000 - 1 Mill.		
Anzahl	1 000 EUR	Anzahl	1 000 EUR	Anzahl	1 000 EUR	Anzahl	1 000 EUR	Anzahl	1 000 EUR	
.	49.1
.	49.2
2 516	84 637	1 475	100 862	.	.	522	184 740	379	263 961	49.3
2 103	69 619	1 633	116 324	1 867	300 000	1 080	387 409	773	543 193	49.4
.	6	4 504	49.5
12	371	11	858	25	4 249	48	17 519	33	21 812	50
.	50.1
.	.	.	.	5	891	50.2
.	.	3	247	9	1 537	50.3
8	274	8	611	11	1 820	40	14 553	25	16 844	50.4
30	897	26	1 767	27	3 754	10	3 777	6	3 946	51
.	10	3 777	.	.	51.1
.	51.2
658	21 108	554	40 138	691	112 241	510	179 036	479	343 751	52
18	563	22	1 631	34	5 539	18	5 913	32	22 664	52.1
640	20 546	532	38 507	657	106 702	492	173 123	447	321 087	52.2
1 087	34 364	495	33 424	306	46 129	112	38 681	73	49 264	53
1 087	34 364	495	33 424	306	46 129	112	38 681	73	49 264	53.2
12 791	408 816	10 245	742 515	11 886	1 887 418	5 439	1 892 265	2 656	1 819 640	I
3 656	114 861	2 493	179 428	3 106	502 509	1 721	611 215	1 063	741 510	55
2 334	75 122	2 007	145 623	2 750	448 874	1 601	569 523	1 014	707 575	55.1
933	28 216	326	22 345	208	30 910	61	21 054	17	11 811	55.2
32	994	37	2 716	79	12 324	32	11 061	18	12 075	55.3
357	10 528	123	8 744	69	10 401	27	9 577	14	10 049	55.9
9 135	293 956	7 752	563 087	8 780	1 384 909	3 718	1 281 049	1 593	1 078 130	56
5 382	176 899	5 432	398 114	6 797	1 077 533	2 956	1 015 890	1 261	850 412	56.1
789	25 054	570	41 014	543	85 359	229	80 255	118	80 718	56.2
2 964	92 003	1 750	123 960	1 440	222 016	533	184 904	214	147 000	56.3
8 059	254 784	6 091	440 851	6 303	953 056	2 109	742 043	1 440	1 026 087	J
472	14 554	361	26 542	405	64 433	231	82 629	202	144 335	58
424	12 979	325	23 968	363	58 006	216	77 184	186	132 979	58.1
48	1 575	36	2 575	42	6 427	15	5 445	16	11 356	58.2
987	31 273	538	37 184	427	67 586	215	76 909	136	97 097	59
708	22 826	412	28 791	341	54 617	177	63 293	116	82 557	59.1
279	8 448	126	8 394	86	12 969	38	13 616	20	14 540	59.2
13	356	4	314	9	1 395	5	1 778	11	8 538	60
7	193	.	.	4	595	60.1
6	163	.	.	5	800	60.2
95	3 092	54	3 955	49	7 776	32	11 655	25	17 857	61
.	61.1
12	362	14	1 097	.	.	9	3 500	.	.	61.2
.	61.3
78	2 529	36	2 586	34	5 193	20	7 057	13	9 057	61.9
4 892	155 681	4 201	307 280	4 671	695 385	1 316	461 345	870	618 216	62
1 600	49 827	933	65 576	742	116 481	310	107 727	196	140 044	63

Tabelle 4a. Steuerpflichtige sowie Lieferungen und Leistungen bis unter 1 Million Euro

- Lieferungen und Leistungen

Gewerbe- kennzahl	Wirtschaftszweig	Steuer- pflichtige	Lieferungen und Leistungen	darunter	
				unter 17 501	
		Anzahl	1 000 EUR	Anzahl	1 000 EUR
63.1	Datenverarbeitung, Hosting und damit verbundene Tätigkeiten; Webportale	551	115 408	328	998
63.9	Erbringung von sonstigen Informationsdienstleistungen	7 424	2 303 396	3 589	14 967
K	Erbringung von Finanz- und Versicherungsdienstleistungen	16 649	13 962 544	10 249	26 321
64	Erbringung von Finanzdienstleistungen	4 339	11 097 783	2 535	221
64.1	Zentralbanken und Kreditinstitute	415	4 255 487	22	165
64.2	Beteiligungsgesellschaften	3 529	4 259 194	.	.
64.3	Treuhand- und sonstige Fonds und ähnliche Finanzinstitutionen	13	2 097	.	.
64.9	Sonstige Finanzierungsinstitutionen	382	2 581 004	191	413
65	Versicherungen, Rückversicherungen und Pensionskassen (ohne Sozialversicherung)	53	1 052 482	20	33
65.1	Versicherungen	29	211 363	.	.
65.2	Rückversicherungen	6	.	.	.
65.3	Pensionskassen und Pensionsfonds	18	.	.	.
66	Mit Finanz- und Versicherungsdienstleistungen verbundene Tätigkeiten	12 257	1 812 278	7 694	26 067
66.1	Mit Finanzdienstleistungen verbundene Tätigkeiten	5 103	1 510 212	2 919	8 409
66.2	Mit Versicherungsdienstleistungen und Pensionskassen verbundene Tätigkeiten	7 128	294 952	4 758	17 622
66.3	Fondsmanagement	26	7 114	17	36
L	Grundstücks- und Wohnungswesen	110 513	39 518 531	48 977	217 952
68	Grundstücks- und Wohnungswesen	110 513	39 518 531	48 977	217 952
68.1	Kauf und Verkauf von eigenen Grundstücken, Gebäuden und Wohnungen	4 989	5 077 082	2 094	- 58 315
68.2	Vermietung, Verpachtung von eigenen oder geleasteten Grundstücken, Gebäuden und Wohnungen	89 135	27 586 415	40 937	250 749
68.3	Vermittlung und Verwaltung von Grundstücken, Gebäuden und Wohnungen für Dritte	16 389	6 855 034	5 946	25 518
M	Erbringung von freiberuflichen, wissenschaftlichen und technischen Dienstleistungen	155 539	49 511 291	61 627	277 395
69	Rechts- und Steuerberatung, Wirtschaftsprüfung	31 759	7 233 604	9 843	52 878
69.1	Rechtsberatung	16 615	3 449 324	5 374	27 425
69.2	Wirtschaftsprüfung und Steuerberatung; Buchführung	15 144	3 784 280	4 469	25 453
70	Verwaltung und Führung von Unternehmen und Betrieben; Unternehmensberatung	38 897	23 123 300	19 000	64 184
70.1	Verwaltung und Führung von Unternehmen und Betrieben	9 303	17 842 708	6 206	13 395
70.2	Public-Relations- und Unternehmensberatung	29 594	5 280 592	12 794	50 788
71	Architektur- und Ingenieurbüros; technische, physikalische und chemische Untersuchung	42 727	10 675 468	14 658	69 935
71.1	Architektur- und Ingenieurbüros	41 174	10 112 148	14 054	67 122
71.2	Technische, physikalische und chemische Untersuchung	1 553	563 320	604	2 812
72	Forschung und Entwicklung	3 118	1 540 212	1 329	5 294
72.1	Forschung und Entwicklung im Bereich Natur-, Ingenieur-, Agrarwissenschaften und Medizin	2 724	1 472 117	1 158	4 528
72.2	Forschung und Entwicklung im Bereich Rechts-, Wirtschafts-, Sozial-, Sprach-, Kultur- und Kunstwissenschaften	394	68 096	171	767
73	Werbung und Marktforschung	11 788	4 485 216	4 783	23 386
73.1	Werbung	10 851	3 741 306	4 354	21 205
73.2	Markt- und Meinungsforschung	937	743 911	429	2 180
74	Sonstige freiberufliche, wissenschaftliche und technische Tätigkeiten	24 552	1 957 330	11 453	58 197

in Bayern 2011 nach Umsatzgrößenklassen und Wirtschaftszweiggruppen

ohne Umsatzsteuer -

von ... bis unter ... EUR										Gewerbe- kennzahl
17 501 - 50 000		50 000 - 100 000		100 000 - 250 000		250 000 - 500 000		500 000 - 1 Mill.		
Anzahl	1 000 EUR	Anzahl	1 000 EUR	Anzahl	1 000 EUR	Anzahl	1 000 EUR	Anzahl	1 000 EUR	
69	2 099	44	3 162	50	7 825	23	7 293	15	10 460	63.1
1 531	47 728	889	62 413	692	108 656	287	100 434	181	129 584	63.9
2 263	69 137	1 299	91 399	1 065	168 179	505	177 036	364	258 356	K
295	9 022	227	16 117	283	45 934	167	59 233	186	134 401	64
21	651	21	1 486	33	5 836	32	11 872	27	19 181	64.1
.	.	161	11 220	214	34 177	120	42 457	.	.	64.2
.	.	-	-	4	452	-	-	.	.	64.3
36	1 185	45	3 411	32	5 469	15	4 904	16	11 828	64.9
.	3	1 185	.	.	65
.	.	-	-	-	-	-	-	-	-	65.1
.	.	-	-	-	-	-	-	-	-	65.2
.	.	-	-	-	-	-	-	-	-	65.3
.	335	116 618	.	.	66
751	22 984	450	31 926	437	69 647	211	73 922	137	95 684	66.1
1 214	37 048	619	43 151	342	52 048	.	.	39	26 647	66.2
.	66.3
23 235	711 063	12 288	871 450	11 071	1 738 780	5 118	1 801 851	3 631	2 571 838	L
23 235	711 063	12 288	871 450	11 071	1 738 780	5 118	1 801 851	3 631	2 571 838	68
541	17 279	437	32 127	575	93 952	403	141 324	299	215 679	68.1
19 499	591 823	9 537	673 901	8 141	1 273 907	3 646	1 284 504	2 655	1 884 477	68.2
3 195	101 960	2 314	165 422	2 355	370 922	1 069	376 023	677	471 682	68.3
31 257	991 236	22 692	1 625 047	21 484	3 332 949	8 575	3 002 112	4 976	3 474 205	M
5 982	190 387	4 694	338 048	5 269	834 602	2 845	1 008 658	1 827	1 276 911	69
3 177	102 059	2 704	194 552	2 855	445 762	1 225	428 239	704	490 909	69.1
2 805	88 327	1 990	143 496	2 414	388 839	1 620	580 419	1 123	786 002	69.2
6 581	207 777	4 798	344 593	4 855	749 625	1 572	545 928	795	564 872	70
818	25 698	592	41 700	646	101 558	318	111 758	211	151 166	70.1
5 763	182 079	4 206	302 892	4 209	648 067	1 254	434 170	584	413 706	70.2
8 610	277 041	7 347	528 686	6 844	1 050 364	2 433	849 660	1 433	996 611	71
8 316	267 669	7 134	513 211	6 640	1 017 868	2 354	821 360	1 357	941 966	71.1
294	9 372	213	15 475	204	32 497	79	28 300	76	54 645	71.2
578	18 127	429	31 092	364	55 101	130	44 823	112	78 347	72
497	15 463	374	27 112	312	47 074	119	40 903	101	70 338	72.1
81	2 664	55	3 980	52	8 027	11	3 919	11	8 009	72.2
2 617	81 557	1 552	109 496	1 281	201 546	657	230 710	394	277 443	73
2 422	75 404	1 452	102 440	1 206	189 972	622	218 282	364	257 126	73.1
195	6 153	100	7 055	75	11 574	35	12 428	30	20 317	73.2
6 414	201 367	3 455	242 094	2 211	332 328	549	186 955	267	183 315	74

Tabelle 4a. Steuerpflichtige sowie Lieferungen und Leistungen bis unter 1 Million Euro

- Lieferungen und Leistungen

Gewerbe- kennzahl	Wirtschaftszweig	Steuer- pflichtige	Lieferungen und Leistungen	darunter	
				unter 17 501	
		Anzahl	1 000 EUR	Anzahl	1 000 EUR
74.1	Ateliers für Textil-, Schmuck-, Grafik- u.ä. Design	7 467	462 789	3 540	19 177
74.2	Fotografie und Fotolabors	4 409	329 200	1 978	10 400
74.3	Übersetzen und Dolmetschen	3 735	134 169	1 976	10 551
74.9	Sonstige freiberufliche, wissenschaftliche und technische Tätigkeiten a.n.g.	8 941	1 031 172	3 959	18 069
75	Veterinärwesen	2 698	496 160	561	3 521
N	Erbringung von sonstigen wirtschaftlichen Dienstleistungen	54 334	22 049 087	22 244	114 141
77	Vermietung von beweglichen Sachen	9 584	8 885 103	4 027	21 456
77.1	Vermietung von Kraftwagen	2 553	3 362 176	1 296	6 904
77.2	Vermietung von Gebrauchsgütern	1 348	409 934	602	3 125
77.3	Vermietung von Maschinen, Geräten und sonstigen beweglichen Sachen	5 569	4 864 921	2 058	11 159
77.4	Leasing von nichtfinanziellen immateriellen Vermögensgegenständen (ohne Copyrights)	114	248 072	71	267
78	Vermittlung und Überlassung von Arbeitskräften	1 868	3 139 058	612	1 738
78.1	Vermittlung von Arbeitskräften	1 055	692 380	414	1 480
78.2	Befristete Überlassung von Arbeitskräften	621	1 757 530	160	194
78.3	Sonstige Überlassung von Arbeitskräften	192	689 148	38	63
79	Reisebüros, Reiseveranstalter und Erbringung sonstiger Reservierungsdienstleistungen	3 884	1 613 201	1 668	6 529
79.1	Reisebüros und Reiseveranstalter	3 664	1 553 069	1 545	6 097
79.9	Erbringung sonstiger Reservierungsdienstleistungen	220	60 132	123	432
80	Wach- und Sicherheitsdienste sowie Detekteien	1 202	570 831	371	1 669
80.1	Private Wach- und Sicherheitsdienste	882	522 595	265	1 124
80.2	Sicherheitsdienste mithilfe von Überwachungs- und Alarmsystemen	45	26 843	5	34
80.3	Detekteien	275	21 392	101	511
81	Gebäudebetreuung; Garten- und Landschaftsbau	16 613	3 312 742	4 929	30 249
81.1	Hausmeisterdienste	4 443	294 618	1 762	11 493
81.2	Reinigung von Gebäuden, Straßen und Verkehrsmitteln	7 265	1 867 930	2 044	12 226
81.3	Garten- und Landschaftsbau sowie Erbringung von sonstigen gärtnerischen Dienstleistungen	4 905	1 150 193	1 123	6 530
82	Erbringung von wirtschaftlichen Dienstleistungen für Unternehmen und Privatpersonen a.n.g.	21 183	4 528 152	10 637	52 500
82.1	Sekretariats- und Schreibdienste, Copy-Shops	7 739	223 133	4 435	23 172
82.2	Call Center	310	76 110	157	790
82.3	Messe-, Ausstellungs- und Kongressveranstalter	1 977	810 418	644	3 378
82.9	Erbringung sonstiger wirtschaftlicher Dienstleistungen für Unternehmen und Privatpersonen	11 157	3 418 490	5 401	25 160
P	Erziehung und Unterricht	14 092	1 822 619	5 290	27 965
85	Erziehung und Unterricht	14 092	1 822 619	5 290	27 965
85.1	Kindergärten und Vorschulen	51	5 860	24	53
85.2	Grundschulen	-	-	-	-
85.3	Weiterführende Schulen	590	156 470	244	931
85.4	Tertiärer und post-sekundärer, nicht tertiärer Unterricht	613	216 296	315	1 572
85.5	Sonstiger Unterricht	12 674	1 438 354	4 613	25 991
85.6	Erbringung von Dienstleistungen für den Unterricht	164	5 638	94	- 582
Q	Gesundheits- und Sozialwesen	20 335	25 189 930	7 122	34 021
86	Gesundheitswesen	17 889	18 442 960	6 154	29 749
86.1	Krankenhäuser	375	13 796 632	57	158
86.2	Arzt- und Zahnarztpraxen	7 925	3 195 558	1 838	8 279

in Bayern 2011 nach Umsatzgrößenklassen und Wirtschaftszweiggruppen

ohne Umsatzsteuer -

von ... bis unter ... EUR										Gewerbe- kennzahl
17 501 - 50 000		50 000 - 100 000		100 000 - 250 000		250 000 - 500 000		500 000 - 1 Mill.		
Anzahl	1 000 EUR	Anzahl	1 000 EUR	Anzahl	1 000 EUR	Anzahl	1 000 EUR	Anzahl	1 000 EUR	
2 153	68 306	1 090	75 759	479	70 983	121	40 720	45	31 742	74.1
1 201	38 404	636	44 041	410	61 620	104	35 086	46	30 822	74.2
1 126	34 430	416	27 954	162	24 045	27	9 063	17	11 613	74.3
1 934	60 227	1 313	94 339	1 160	175 680	297	102 086	159	109 138	74.9
475	14 980	417	31 038	660	109 384	389	135 378	148	96 706	75
12 154	377 740	6 425	451 943	6 786	1 075 568	2 637	929 645	1 728	1 209 237	N
1 784	54 448	1 007	71 201	1 063	168 478	582	204 894	386	272 642	77
436	12 837	219	16 082	232	36 560	147	49 730	82	60 577	77.1
291	8 928	158	10 967	132	20 457	69	23 652	46	32 309	77.2
1 050	32 486	623	43 646	693	110 483	360	129 237	252	175 412	77.3
7	198	7	506	6	977	6	2 275	6	4 345	77.4
210	6 605	155	11 277	186	30 682	123	44 979	150	106 083	78
169	5 288	117	8 464	120	19 764	59	20 926	64	44 066	78.1
28	965	32	2 342	47	8 038	50	19 001	67	47 667	78.2
13	352	6	472	19	2 881	14	5 052	19	14 350	78.3
620	19 194	489	36 017	564	89 257	229	79 344	152	107 872	79
590	18 276	466	34 319	545	86 182	218	75 679	149	105 534	79.1
30	918	23	1 698	19	3 075	11	3 665	3	2 338	79.9
276	8 870	161	11 247	155	25 232	83	27 988	72	48 689	80
183	5 894	119	8 332	118	19 199	68	22 815	54	36 875	80.1
4	112	6	485	4	627	10	3 646	10	6 687	80.2
89	2 864	36	2 430	33	5 405	5	1 526	8	5 127	80.3
3 944	123 842	2 291	161 588	3 344	536 538	1 021	364 012	590	407 910	81
1 368	42 704	679	47 083	437	66 582	115	39 750	49	34 335	81.1
1 524	47 288	854	60 145	1 979	322 309	360	127 805	243	170 434	81.2
1 052	33 849	758	54 361	928	147 648	546	196 457	298	203 141	81.3
5 320	164 781	2 322	160 613	1 474	225 381	599	208 426	378	266 042	82
2 193	67 290	776	52 175	253	36 525	53	18 044	21	14 352	82.1
70	2 112	35	2 489	21	3 237	9	3 153	8	5 740	82.2
563	17 998	268	18 613	196	31 166	114	38 729	92	65 939	82.3
2 494	77 382	1 243	87 336	1 004	154 452	423	148 501	257	180 010	82.9
3 776	118 033	2 159	154 547	1 869	288 004	602	206 222	213	148 665	P
3 776	118 033	2 159	154 547	1 869	288 004	602	206 222	213	148 665	85
9	252	6	398	5	785	3	1 068	4	3 303	85.1
-	-	-	-	-	-	-	-	-	-	85.2
130	4 035	78	5 425	63	9 706	.	.	18	11 705	85.3
152	4 436	56	4 061	41	6 914	14	4 954	11	7 860	85.4
3 455	108 432	1 994	142 882	1 748	268 955	553	189 364	180	125 797	85.5
30	877	25	1 781	12	1 644	.	.	-	-	85.6
3 708	115 717	2 056	145 720	2 197	355 970	2 029	746 284	1 776	1 237 825	Q
3 227	100 811	1 799	128 023	2 030	330 005	1 912	704 478	1 680	1 168 450	86
20	611	13	897	36	6 499	24	8 581	20	13 594	86.1
887	28 151	569	40 687	978	165 760	1 507	562 470	1 448	1 009 760	86.2

Tabelle 4a. Steuerpflichtige sowie Lieferungen und Leistungen bis unter 1 Million Euro

- Lieferungen und Leistungen

Gewerbe- kennzahl	Wirtschaftszweig	Steuer- pflichtige	Lieferungen und Leistungen	darunter	
				unter 17 501	
				Anzahl	1 000 EUR
86.9	Gesundheitswesen a.n.g.	9 589	1 450 770	4 259	21 313
87	Heime (ohne Erholungs- und Ferienheime)	396	2 824 718	86	229
87.1	Pflegeheime	210	2 068 357	.	.
87.2	Stationäre Einrichtungen zur psychosozialen Betreuung, Suchtbekämpfung u.ä.	8	9 276	.	.
87.3	Altenheime; Alten- und Behindertenwohnheime	123	673 098	30	85
87.9	Sonstige Heime (ohne Erholungs- und Ferienheime)	55	73 987	14	58
88	Sozialwesen (ohne Heime)	2 050	3 922 252	882	4 043
88.1	Soziale Betreuung älterer Menschen und Behinderter	529	173 080	208	935
88.9	Sonstiges Sozialwesen (ohne Heime)	1 521	3 749 172	674	3 108
R	Kunst, Unterhaltung und Erholung	44 204	6 295 752	19 718	117 005
90	Kreative, künstlerische und unterhaltende Tätigkeiten	28 560	1 454 763	14 703	84 616
91	Bibliotheken, Archive, Museen, botanische und zoologische Gärten	310	141 660	128	646
92	Spiel-, Wett- und Lotteriewesen	2 031	1 993 248	524	2 969
93	Erbringung von Dienstleistungen des Sports, der Unterhaltung und der Erholung	13 303	2 706 080	4 363	28 774
93.1	Erbringung von Dienstleistungen des Sports	7 945	1 838 590	2 142	16 509
93.2	Erbringung von sonstigen Dienstleistungen der Unterhaltung und der Erholung	5 358	867 490	2 221	12 265
S	Erbringung von sonstigen Dienstleistungen	84 025	15 845 023	32 552	178 831
94	Interessenvertretungen sowie kirchliche und sonstige religiöse Vereinigungen (ohne Sozialwesen und Sport)	4 235	3 137 148	1 697	11 006
94.1	Wirtschafts- und Arbeitgeberverbände, Berufsorganisationen	496	328 194	179	861
94.2	Arbeitnehmervereinigungen	-	-	-	-
94.9	Kirchliche Vereinigungen, politische Parteien sowie sonstige Interessenvertretungen und Vereinigungen a.n.g.	3 739	2 808 954	1 518	10 145
95	Reparatur von DV-Geräten und Gebrauchsgütern	2 642	594 818	917	5 437
95.1	Reparatur von DV- und Telekommunikationsgeräten	436	184 832	217	1 029
95.2	Reparatur von Gebrauchsgütern	2 206	409 986	700	4 408
96	Erbringung von sonstigen überwiegend persönlichen Dienstleistungen	77 148	12 113 057	29 938	162 388

in Bayern 2011 nach Umsatzgrößenklassen und Wirtschaftszweiggruppen

ohne Umsatzsteuer -

von ... bis unter ... EUR										Gewerbe- kennzahl
17 501 - 50 000		50 000 - 100 000		100 000 - 250 000		250 000 - 500 000		500 000 - 1 Mill.		
Anzahl	1 000 EUR	Anzahl	1 000 EUR	Anzahl	1 000 EUR	Anzahl	1 000 EUR	Anzahl	1 000 EUR	
2 320	72 049	1 217	86 439	1 016	157 747	381	133 427	212	145 096	86.9
30	1 012	25	1 677	24	4 009	15	5 837	27	21 576	87
14	432	8	546	16	2 750	8	3 149	13	9 722	87.1
3	122	-	-	-	-	-	-	-	-	87.2
5	181	9	552	4	678	.	.	9	7 705	87.3
8	276	8	579	4	580	.	.	5	4 149	87.9
451	13 894	232	16 021	143	21 956	102	35 969	69	47 798	88
135	4 218	49	3 230	33	5 134	46	16 881	21	14 306	88.1
316	9 675	183	12 791	110	16 822	56	19 088	48	33 493	88.9
12 995	399 345	5 432	376 902	3 487	541 373	1 347	464 808	690	477 439	R
8 336	255 879	3 323	229 244	1 594	235 851	348	117 192	152	101 647	90
53	1 755	46	3 218	35	5 828	20	6 836	13	9 791	91
382	12 186	254	18 223	382	62 586	230	82 669	139	97 058	92
4 224	129 525	1 809	126 217	1 476	237 107	749	258 110	386	268 943	93
2 836	87 065	1 153	80 243	893	143 495	483	167 568	258	180 370	93.1
1 388	42 460	656	45 974	583	93 612	266	90 542	128	88 572	93.2
21 779	683 084	12 853	910 748	9 859	1 520 783	3 420	1 192 233	1 743	1 214 684	S
1 275	37 781	454	32 383	361	56 832	162	58 141	107	73 947	94
101	2 972	54	3 696	67	11 197	35	12 315	24	15 937	94.1
-	-	-	-	-	-	-	-	-	-	94.2
1 174	34 809	400	28 687	294	45 636	127	45 826	83	58 010	94.9
656	20 497	372	26 013	358	57 208	169	59 968	93	63 133	95
83	2 660	43	2 896	40	6 068	19	6 605	14	9 841	95.1
573	17 837	329	23 117	318	51 139	150	53 364	79	53 292	95.2
19 848	624 807	12 027	852 352	9 140	1 406 743	3 089	1 074 124	1 543	1 077 604	96

Tabelle 4b. Steuerpflichtige sowie Lieferungen und Leistungen von 1 Million Euro und mehr

- Lieferungen und Leistungen

Gewerbe- kennzahl	Wirtschaftszweig	Steuer- pflichtige	Lieferungen und Leistungen	1 Mill. - 2 Mill.	
				Anzahl	1 000 EUR
		Anzahl	1 000 EUR	Anzahl	1 000 EUR
A - S	Summe aller Wirtschaftszweige	1 204 956	972 417 107	28 458	39 856 413
A	Land- und Forstwirtschaft, Fischerei	41 005	5 616 923	343	456 657
01	Landwirtschaft, Jagd und damit verbundene Tätigkeiten	38 693	4 689 764	287	377 055
01.1	Anbau einjähriger Pflanzen	9 779	846 380	60	77 403
01.2	Anbau mehrjähriger Pflanzen	847	120 262	.	.
01.3	Betrieb von Baumschulen sowie Anbau von Pflanzen zu Vermehrungszwecken	525	247 888	29	39 931
01.4	Tierhaltung	2 640	732 930	.	.
01.5	Gemischte Landwirtschaft	23 020	1 970 409	107	138 021
01.6	Erbringung von landwirtschaftlichen Dienstleistungen	1 876	771 862	42	55 499
01.7	Jagd, Fallenstellerei und damit verbundene Tätigkeiten	6	33	-	-
02	Forstwirtschaft und Holzeinschlag	2 097	904 357	.	.
02.1	Forstwirtschaft	372	73 060	7	9 850
02.2	Holzeinschlag	502	503 162	11	15 959
02.3	Sammeln von wild wachsenden Produkten (ohne Holz)	-	-	-	-
02.4	Erbringung von Dienstleistungen für Forstwirtschaft und Holzeinschlag	1 223	328 134	.	.
03	Fischerei und Aquakultur	215	22 803	.	.
03.1	Fischerei	64	2 541	-	-
03.2	Aquakultur	151	20 262	.	.
B	Bergbau und Gewinnung von Steinen und Erden	763	2 358 843	64	95 834
05	Kohlenbergbau	-	-	-	-
05.1	Steinkohlenbergbau	-	-	-	-
05.2	Braunkohlenbergbau	-	-	-	-
06	Gewinnung von Erdöl und Erdgas	-	-	-	-
06.1	Gewinnung von Erdöl	-	-	-	-
06.2	Gewinnung von Erdgas	-	-	-	-
07	Erzbergbau	-	-	-	-
07.1	Eisenerzbergbau	-	-	-	-
07.2	NE-Metallerzbergbau	-	-	-	-
08	Gewinnung von Steinen und Erden, sonstiger Bergbau	754	2 358 805	64	95 834
08.1	Gewinnung von Natursteinen, Kies, Sand, Ton und Kaolin	694	2 139 483	59	87 868
08.9	Sonstiger Bergbau; Gewinnung von Steinen und Erden a.n.g.	60	219 322	5	7 966
09	Erbringung von Dienstleistungen für den Bergbau und für die Gewinnung von Steinen und Erden	9	38	-	-
09.1	Erbringung von Dienstleistungen für die Gewinnung von Erdöl und Erdgas	7	.	-	-
09.9	Erbringung von Dienstleistungen für den sonstigen Bergbau und die Gewinnung von Steinen und Erden	2	.	-	-
C	Verarbeitendes Gewerbe	59 518	369 025 789	3 600	5 086 795
10	Herstellung von Nahrungs- und Futtermitteln	8 654	26 228 536	625	861 552
10.1	Schlachten und Fleischverarbeitung	3 892	5 876 391	299	403 708
10.2	Fischverarbeitung	39	7 530	.	.
10.3	Obst- und Gemüseverarbeitung	182	625 608	20	30 555
10.4	Herstellung von pflanzlichen und tierischen Ölen und Fetten	73	34 547	.	.
10.5	Milchverarbeitung	320	11 362 230	25	34 618
10.6	Mahl- und Schälmühlen, Herstellung von Stärke und Stärkeerzeugnissen	250	801 545	17	24 737
10.7	Herstellung von Back- und Teigwaren	3 220	3 699 733	218	299 726
10.8	Herstellung von sonstigen Nahrungsmitteln	460	3 177 403	21	31 136

in Bayern 2011 nach Umsatzgrößenklassen und Wirtschaftszweiggruppen

ohne Umsatzsteuer -

darunter von ... bis unter ... EUR										Gewerbe- kennzahl
2 Mill. - 5 Mill.		5 Mill. - 10 Mill.		10 Mill. - 25 Mill.		25 Mill. - 50 Mill.		50 Mill. und mehr		
Anzahl	1 000 EUR	Anzahl	1 000 EUR	Anzahl	1 000 EUR	Anzahl	1 000 EUR	Anzahl	1 000 EUR	
19 981	61 861 481	7 410	51 502 251	4 997	76 959 684	1 735	60 388 823	1 917	582 349 395	A - S
139	421 331	42	287 820	14	218 589	A
.	.	30	204 196	11	168 100	.	.	5	615 779	01
22	70 610	01.1
.	01.2
12	31 357	01.3
13	42 547	7	44 999	5	77 471	01.4
26	71 561	6	39 122	01.5
19	58 360	6	41 609	01.6
.	01.7
41	124 622	12	83 624	3	50 489	02
7	20 653	3	21 370	02.1
8	21 536	02.2
.	02.3
26	82 433	02.4
.	03
.	03.1
.	03.2
74	246 050	38	264 376	22	320 784	5	153 468	6	1 183 893	B
.	05
.	05.1
.	05.2
.	06
.	06.1
.	06.2
.	07
.	07.1
.	07.2
74	246 050	38	264 376	22	320 784	5	153 468	6	1 183 893	08
71	234 198	33	229 909	08.1
3	11 853	5	34 467	08.9
.	09
.	09.1
.	09.9
3 086	9 726 784	1 466	10 357 132	1 308	20 626 880	552	19 389 367	722	295 338 736	C
359	1 102 880	128	911 477	86	16 778 663	10
127	376 653	38	271 746	31	473 210	15	497 519	18	2 912 086	10.1
.	10.2
15	49 532	12	80 786	5	74 020	4	153 247	3	216 375	10.3
.	10.4
23	72 452	10	67 733	13	198 233	16	530 693	39	10 421 319	10.5
24	75 610	9	65 732	16	277 114	10.6
126	374 005	38	279 432	35	574 809	13	470 518	9	984 272	10.7
22	73 814	14	94 044	28	423 500	18	633 693	14	1 874 823	10.8

Tabelle 4b. Steuerpflichtige sowie Lieferungen und Leistungen von 1 Million Euro und mehr

- Lieferungen und Leistungen

Gewerbe- kennzahl	Wirtschaftszweig	Steuer- pflichtige	Lieferungen und Leistungen	1 Mill. - 2 Mill.	
				Anzahl	1 000 EUR
		Anzahl	1 000 EUR	Anzahl	1 000 EUR
10.9	Herstellung von Futtermitteln	218	643 549	21	32 593
11	Getränkeherstellung	1 230	3 990 027	92	130 729
12	Tabakverarbeitung	5	.	.	.
13	Herstellung von Textilien	1 529	3 008 530	48	69 200
13.1	Spinnstoffaufbereitung und Spinnerei	49	501 012	.	.
13.2	Weberei	130	640 357	8	13 000
13.3	Veredlung von Textilien und Bekleidung	508	186 278	11	14 353
13.9	Herstellung von sonstigen Textilwaren	842	1 680 883	.	.
14	Herstellung von Bekleidung	1 734	2 884 485	56	80 283
14.1	Herstellung von Bekleidung (ohne Pelzbekleidung)	1 597	2 839 421	.	.
14.2	Herstellung von Pelzwaren	76	11 123	.	.
14.3	Herstellung von Bekleidung aus gewirktem und gestricktem Stoff	61	33 940	-	-
15	Herstellung von Leder, Lederwaren und Schuhen	431	2 181 987	10	13 770
15.1	Herstellung von Leder und Lederwaren (ohne Herstellung von Lederbekleidung)	263	155 014	6	8 225
15.2	Herstellung von Schuhen	168	2 026 973	4	5 545
16	Herstellung von Holz-, Flecht-, Korb- und Korkwaren (ohne Möbel)	4 363	6 150 895	249	340 928
16.1	Säge-, Hobel- und Holzimprägnierwerke	1 721	1 765 103	121	160 436
16.2	Herstellung von sonstigen Holz-, Korb-, Flecht- und Korbwaren (ohne Möbel)	2 642	4 385 792	128	180 491
17	Herstellung von Papier, Pappe und Waren daraus	556	9 448 070	32	45 233
17.1	Herstellung von Holz- und Zellstoff, Papier, Karton und Pappe	131	6 374 899	10	15 085
17.2	Herstellung von Waren aus Papier, Karton und Pappe	425	3 073 171	22	30 148
18	Herstellung von Druckerzeugnissen; Vervielfältigung von bespielten Ton-, Bild- und Datenträgern	3 600	5 820 813	173	248 312
18.1	Herstellung von Druckerzeugnissen	3 296	5 679 869	167	238 447
18.2	Vervielfältigung von bespielten Ton-, Bild- und Datenträgern	304	140 944	6	9 865
19	Kokerei und Mineralölverarbeitung	21	12 636 414	.	.
19.1	Kokerei	1	.	-	-
19.2	Mineralölverarbeitung	20	.	.	.
20	Herstellung von chemischen Erzeugnissen	1 103	13 518 600	74	106 261
20.1	Herstellung von chem. Grundstoffen, Düngemitteln u. Stickst.verb., Kunstst. u. synth. Kautschuk in Primärformen	304	8 406 602	35	50 636
20.2	Herstellung von Schädlingsbekämpfungsmitteln, Pflanzenschutz- und Desinfektionsmitteln	17	36 203	.	.
20.3	Herstellung von Anstrichmitteln, Druckfarben und Kittens	99	635 990	7	9 193
20.4	Herstellung von Seifen, Wasch-, Reinigungs- und Körperpflegemitteln sowie von Duftstoffen	393	858 863	12	17 339
20.5	Herstellung von sonstigen chemischen Erzeugnissen	273	3 331 300	15	21 032
20.6	Herstellung von Chemiefasern	17	249 642	.	.
21	Herstellung von pharmazeutischen Erzeugnissen	238	5 243 463	15	20 974
21.1	Herstellung von pharmazeutischen Grundstoffen	47	303 309	.	.
21.2	Herstellung von pharmazeutischen Spezialitäten und sonstigen pharmazeutischen Erzeugnissen	191	4 940 154	.	.
22	Herstellung von Gummi- und Kunststoffwaren	1 495	13 676 682	128	184 773
22.1	Herstellung von Gummiwaren	195	1 360 414	14	21 908
22.2	Herstellung von Kunststoffwaren	1 300	12 316 269	114	162 865

in Bayern 2011 nach Umsatzgrößenklassen und Wirtschaftszweiggruppen

ohne Umsatzsteuer -

darunter von ... bis unter ... EUR										Gewerbe- kennzahl
2 Mill. - 5 Mill.		5 Mill. - 10 Mill.		10 Mill. - 25 Mill.		25 Mill. - 50 Mill.		50 Mill. und mehr		
Anzahl	1 000 EUR	Anzahl	1 000 EUR	Anzahl	1 000 EUR	Anzahl	1 000 EUR	Anzahl	1 000 EUR	
.	10.9
.	.	50	336 519	44	699 927	8	276 447	12	2 121 523	11
.	12
54	161 025	24	182 557	28	451 451	12	432 859	11	1 577 436	13
3	8 697	3	20 080	4	68 250	13.1
10	30 221	3	24 871	12	182 203	13.2
6	16 390	7	52 791	4	67 149	-	-	-	-	13.3
35	105 718	11	84 816	8	133 849	6	202 084	7	1 031 006	13.9
54	167 244	19	135 233	31	492 540	13	454 259	14	1 432 103	14
51	157 358	13	454 259	14	1 432 103	14.1
.	14.2
.	14.3
12	34 545	5	33 309	7	116 645	-	-	7	1 928 591	15
9	25 698	-	-	-	-	15.1
3	8 847	-	-	7	1 928 591	15.2
147	465 635	42	291 259	43	664 529	15	543 417	18	3 246 012	16
65	199 703	13	84 344	13	193 692	5	178 273	7	694 486	16.1
82	265 933	29	206 915	30	470 838	10	365 144	11	2 551 526	16.2
44	140 410	28	194 080	30	517 388	14	493 368	26	7 995 197	17
14	38 840	3	24 022	9	168 667	5	174 646	9	5 943 775	17.1
30	101 570	25	170 058	21	348 721	9	318 721	17	2 051 422	17.2
157	491 712	68	483 585	37	577 960	19	601 792	16	2 926 744	18
151	473 360	.	.	37	577 960	.	.	16	2 926 744	18.1
6	18 352	18.2
.	19
.	19.1
.	19.2
75	243 995	41	284 401	55	872 377	20	732 256	35	11 169 874	20
32	110 828	13	86 737	14	206 958	10	353 992	15	7 562 233	20.1
4	8 695	3	21 252	-	-	-	-	-	-	20.2
10	33 874	7	51 795	16	252 086	-	-	.	.	20.3
13	42 846	6	35 756	6	97 219	.	.	5	491 761	20.4
16	47 753	12	88 861	16	265 738	5	179 569	9	2 694 709	20.5
-	-	-	-	3	50 375	20.6
17	52 599	13	87 505	15	249 665	7	249 389	22	4 563 490	21
.	3	193 805	21.1
.	19	4 369 685	21.2
163	531 734	96	679 175	110	1 709 316	53	1 849 391	50	8 539 465	22
20	61 176	8	60 465	13	204 444	5	192 018	7	794 789	22.1
143	470 558	88	618 710	97	1 504 872	48	1 657 373	43	7 744 676	22.2

Tabelle 4b. Steuerpflichtige sowie Lieferungen und Leistungen von 1 Million Euro und mehr

- Lieferungen und Leistungen

Gewerbe- kennzahl	Wirtschaftszweig	Steuer- pflichtige	Lieferungen und Leistungen	1 Mill. - 2 Mill.	
				Anzahl	1 000 EUR
		Anzahl	1 000 EUR	Anzahl	1 000 EUR
23	Herstellung von Glas und Glaswaren, Keramik, Verarbeitung von Steinen und Erden	3 272	8 092 102	183	266 086
23.1	Herstellung von Glas und Glaswaren	433	1 577 136	.	.
23.2	Herstellung von feuerfesten keramischen Werkstoffen und Waren	36	445 913	.	.
23.3	Herstellung von keramischen Baumaterialien	168	528 642	13	17 649
23.4	Herstellung von sonstigen Porzellan- und keramischen Erzeugnissen	550	1 011 680	13	17 691
23.5	Herstellung von Zement, Kalk und gebranntem Gips	25	263 642	.	.
23.6	Herstellung von Erzeugnissen aus Beton, Zement und Gips	568	3 158 603	73	110 703
23.7	Be- und Verarbeitung von Naturwerksteinen und Natursteinen a.n.g.	1 361	519 379	43	58 983
23.9	Herstellung von Schleifkörpern, Schleifmitteln auf Unterlage und sonstigen Erzeugnissen aus nichtmetallischen Mineralien a.n.g.	131	587 108	12	18 556
24	Metallerzeugung und -bearbeitung	826	4 863 121	59	83 235
24.1	Erzeugung von Roheisen, Stahl und Ferrolegierungen	235	1 239 975	19	26 654
24.2	Herstellung von Stahlrohren, Rohrform-, Rohrverschluss- und Rohrverbindungsstücken aus Stahl	62	345 407	3	4 081
24.3	Sonstige erste Bearbeitung von Eisen und Stahl	67	196 833	6	7 907
24.4	Erzeugung und erste Bearbeitung von NE-Metallen	285	1 583 380	16	23 338
24.5	Gießereien	177	1 497 526	15	21 256
25	Herstellung von Metallerzeugnissen	8 707	15 035 809	594	845 973
25.1	Stahl- und Leichtmetallbau	1 684	3 386 703	118	167 996
25.2	Herstellung von Metalltanks und -behältern; Herstellung von Heizkörpern und -kesseln für Zentralheizungen	99	477 928	.	.
25.3	Herstellung von Dampfkesseln (ohne Zentralheizungskessel)	3	.	-	-
25.4	Herstellung von Waffen und Munition	78	.	.	.
25.5	Herstellung von Schmiede-, Press-, Zieh- und Stanzteilen, gewalzten Ringen und pulvermetallurgischen Erzeugnissen	434	1 914 652	30	39 348
25.6	Oberflächenveredlung und Wärmebehandlung; Mechanik a.n.g.	4 455	2 719 447	286	406 761
25.7	Herstellung von Schneidwaren, Werkzeugen, Schlössern und Beschlägen aus unedlen Metallen	745	1 694 292	74	110 753
25.9	Herstellung von sonstigen Metallwaren	1 209	3 894 525	69	99 340
26	Herstellung von DV-Geräten, elektronischen und optischen Erzeugnissen	3 424	61 412 429	211	300 409
26.1	Herstellung von elektronischen Bauelementen und Leiterplatten	777	43 934 601	56	81 424
26.2	Herstellung von DV-Geräten und peripheren Geräten	764	6 479 718	26	38 635
26.3	Herstellung von Geräten und Einrichtungen der Telekommunikationstechnik	458	3 335 342	35	47 261
26.4	Herstellung von Geräten der Unterhaltungselektronik	263	971 404	10	13 282
26.5	Herstellung von elektrischen Mess-, Kontroll-, Navigations- u.ä. Instrumenten und Vorrichtungen; Herstellung von Uhren	779	5 177 432	68	96 419
26.6	Herstellung von Bestrahlungs- und Elektrotherapiegeräten und elektromedizinischen Geräten	136	427 421	7	10 412
26.7	Herstellung von optischen und fotografischen Instrumenten und Geräten	130	1 052 770	5	7 433
26.8	Herstellung von magnetischen und optischen Datenträgern	117	33 742	4	5 543
27	Herstellung von elektrischen Ausrüstungen	1 959	15 440 079	140	203 662
27.1	Herstellung von Elektromotoren, Generatoren, Transformatoren, Elektrizitätsverteilungs- und -schalteinrichtungen	427	2 616 485	38	54 398
27.2	Herstellung von Batterien und Akkumulatoren	33	214 536	.	.

in Bayern 2011 nach Umsatzgrößenklassen und Wirtschaftszweiggruppen

ohne Umsatzsteuer -

darunter von ... bis unter ... EUR										Gewerbe- kennzahl
2 Mill. - 5 Mill.		5 Mill. - 10 Mill.		10 Mill. - 25 Mill.		25 Mill. - 50 Mill.		50 Mill. und mehr		
Anzahl	1 000 EUR	Anzahl	1 000 EUR	Anzahl	1 000 EUR	Anzahl	1 000 EUR	Anzahl	1 000 EUR	
183	582 411	101	700 369	88	1 359 552	30	1 097 829	34	3 667 284	23
22	78 595	14	101 030	15	246 448	7	237 809	7	828 014	23.1
4	13 542	23.2
8	23 801	12	83 383	9	149 862	23.3
12	37 900	11	66 724	12	217 116	3	129 385	5	503 146	23.4
4	11 051	.	.	3	45 364	23.5
89	279 266	43	308 771	31	420 963	12	436 381	15	1 552 616	23.6
23	67 798	4	31 193	-	-	23.7
21	70 457	12	79 716	10	162 479	23.9
65	209 718	31	217 572	29	456 077	15	549 608	18	3 242 125	24
12	41 076	24.1
7	20 287	5	35 747	3	52 401	24.2
4	12 747	.	.	3	43 505	24.3
18	59 182	6	38 053	.	.	4	136 998	5	1 181 049	24.4
24	76 427	9	63 186	14	232 119	6	217 625	9	865 461	24.5
525	1 643 345	212	1 476 695	135	2 008 443	61	2 050 576	39	5 705 845	25
122	386 824	52	361 540	41	606 330	11	391 488	11	1 217 142	25.1
.	.	4	32 647	3	39 729	25.2
-	-	-	-	.	.	-	-	-	-	25.3
.	-	-	.	.	25.4
40	128 620	25	174 417	6	100 720	8	282 636	7	1 126 986	25.5
199	607 816	.	.	14	223 937	25.6
73	233 094	28	189 749	18	264 466	12	386 496	4	388 610	25.7
82	259 372	37	265 482	50	718 374	20	661 763	13	1 755 639	25.9
241	771 840	130	943 911	110	1 759 502	33	1 218 230	64	56 039 273	26
55	188 858	42	316 794	41	645 517	5	180 312	25	42 430 174	26.1
30	93 930	12	84 869	15	220 584	8	296 564	6	5 682 917	26.2
29	87 412	8	52 618	9	159 736	26.3
12	37 432	7	55 685	4	69 900	26.4
91	288 880	47	336 286	29	456 531	12	459 681	12	3 439 247	26.5
15	45 243	3	19 500	4	69 043	26.6
.	.	.	.	8	138 191	3	97 610	6	710 045	26.7
.	.	.	.	-	-	-	-	-	-	26.8
141	451 456	82	577 170	78	1 351 411	33	1 203 845	44	11 412 589	27
42	132 811	17	120 680	21	361 403	14	485 851	14	1 422 271	27.1
.	.	.	.	-	-	27.2

Tabelle 4b. Steuerpflichtige sowie Lieferungen und Leistungen von 1 Million Euro und mehr

- Lieferungen und Leistungen

Gewerbe- kennzahl	Wirtschaftszweig	Steuer- pflichtige	Lieferungen und Leistungen	1 Mill. - 2 Mill.	
				Anzahl	1 000 EUR
		Anzahl	1 000 EUR	Anzahl	1 000 EUR
27.3	Herstellung von Kabeln und elektrischem Installationsmaterial	258	1 527 160	.	.
27.4	Herstellung von elektrischen Lampen und Leuchten	228	.	11	17 561
27.5	Herstellung von Haushaltsgeräten	82	.	.	.
27.9	Herstellung von sonstigen elektrischen Ausrüstungen und Geräten a.n.g.	931	4 581 647	65	92 483
28	Maschinenbau	4 038	37 489 116	387	554 488
28.1	Herstellung von nicht wirtschaftszweigspezifischen Maschinen	315	11 163 036	32	44 615
28.2	Herstellung von sonstigen nicht wirtschaftszweigspezifischen Maschinen	1 656	8 063 798	168	240 449
28.3	Herstellung von land- und forstwirtschaftlichen Maschinen	195	2 031 549	14	19 076
28.4	Herstellung von Werkzeugmaschinen	397	1 571 410	38	54 392
28.9	Herstellung von Maschinen für sonstige bestimmte Wirtschaftszweige	1 475	14 659 322	135	195 957
29	Herstellung von Kraftwagen und Kraftwagenteilen	749	76 790 951	45	66 079
29.1	Herstellung von Kraftwagen und Kraftwagenmotoren	93	63 961 334	3	4 346
29.2	Herstellung von Karosserien, Aufbauten und Anhängern	273	1 321 904	17	24 845
29.3	Herstellung von Teilen und Zubehör für Kraftwagen	383	11 507 713	25	36 888
30	Sonstiger Fahrzeugbau	322	26 404 147	.	.
30.1	Schiff- und Bootsbau	81	.	.	.
30.2	Schienenfahrzeugbau	26	38 164	6	8 866
30.3	Luft- und Raumfahrzeugbau	89	24 724 239	7	8 938
30.4	Herstellung von militärischen Kampffahrzeugen	3	.	-	-
30.9	Herstellung von Fahrzeugen a.n.g.	123	466 223	3	4 488
31	Herstellung von Möbeln	3 277	3 633 571	126	171 980
32	Herstellung von sonstigen Waren	6 275	6 824 173	219	306 753
32.1	Herstellung von Münzen, Schmuck und ähnlichen Erzeugnissen	1 402	572 564	21	29 353
32.2	Herstellung von Musikinstrumenten	447	96 222	15	21 566
32.3	Herstellung von Sportgeräten	210	323 661	7	10 457
32.4	Herstellung von Spielwaren	305	1 168 632	4	4 899
32.5	Herstellung von medizinischen und zahnmedizinischen Apparaten und Materialien	2 767	3 096 283	119	167 016
32.9	Herstellung von Erzeugnissen a.n.g.	1 144	1 566 811	53	73 464
33	Reparatur und Installation von Maschinen und Ausrüstungen	1 710	.	109	150 886
33.1	Reparatur von Metallerzeugnissen, Maschinen und Ausrüstungen	975	520 971	62	85 840
33.2	Installation von Maschinen und Ausrüstungen a.n.g.	735	.	47	65 046
D	Energieversorgung	197 958	42 145 838	386	528 538
35	Energieversorgung	197 958	42 145 838	386	528 538
35.1	Elektrizitätsversorgung	196 026	36 897 575	319	437 818
35.2	Gasversorgung	833	4 882 913	47	61 211
35.3	Wärme- und Kälteversorgung	1 099	365 349	20	29 509
E	Wasserversorgung; Abwasser- und Abfallentsorgung, Beseitigung von Umweltverschmutzungen	3 253	5 329 744	232	325 623
36	Wasserversorgung	1 803	1 632 053	110	151 169
37	Abwasserentsorgung	171	220 410	14	18 614
38	Sammlung, Behandlung und Beseitigung von Abfällen; Rückgewinnung	1 163	3 404 772	103	148 296
38.1	Sammlung von Abfällen	300	689 377	32	48 221
38.2	Abfallbehandlung und -beseitigung	395	878 628	37	52 044
38.3	Rückgewinnung	468	1 836 767	34	48 031
39	Beseitigung von Umweltverschmutzungen und sonstige Entsorgung	116	72 509	5	7 544

in Bayern 2011 nach Umsatzgrößenklassen und Wirtschaftszweiggruppen

ohne Umsatzsteuer -

darunter von ... bis unter ... EUR										Gewerbe- kennzahl
2 Mill. - 5 Mill.		5 Mill. - 10 Mill.		10 Mill. - 25 Mill.		25 Mill. - 50 Mill.		50 Mill. und mehr		
Anzahl	1 000 EUR	Anzahl	1 000 EUR	Anzahl	1 000 EUR	Anzahl	1 000 EUR	Anzahl	1 000 EUR	
19	61 174	15	108 997	11	181 697	.	.	6	991 505	27.3
14	39 993	5	29 879	9	167 870	.	.	3	204 929	27.4
.	.	.	.	4	71 083	-	-	.	.	27.5
61	202 993	40	278 978	33	569 359	14	507 583	18	2 805 435	27.9
373	1 184 626	220	1 593 858	193	3 017 652	89	3 066 677	117	27 548 774	28
27	90 950	15	113 114	24	406 309	20	680 836	18	9 783 623	28.1
163	524 287	85	618 307	72	1 129 092	30	1 033 015	26	4 288 720	28.2
23	73 881	5	31 207	9	133 414	3	106 181	6	1 640 694	28.3
31	93 743	25	175 516	16	243 447	5	196 613	7	746 636	28.4
129	401 763	90	655 714	72	1 105 390	31	1 050 033	60	11 089 100	28.9
59	190 013	35	253 353	38	610 611	16	540 373	51	75 049 257	29
5	14 471	3	23 626	3	35 321	29.1
26	87 408	9	67 729	9	146 061	29.2
28	88 133	23	161 998	26	429 229	12	431 148	40	10 324 848	29.3
12	42 393	10	74 299	11	178 269	8	282 785	14	25 761 677	30
.	30.1
.	30.2
4	15 583	6	43 218	7	108 166	4	155 707	9	24 388 230	30.3
.	30.4
.	30.9
66	213 213	30	212 699	28	435 836	9	288 823	13	1 847 061	31
164	510 664	73	489 327	42	646 017	19	680 407	23	3 284 648	32
15	49 892	7	46 270	32.1
.	32.2
9	26 468	9	57 190	32.3
.	4	134 920	.	.	32.4
86	263 358	33	222 057	18	299 487	7	245 410	12	1 308 985	32.5
32	99 593	21	137 805	7	917 713	32.9
92	274 979	28	198 776	20	300 668	4	160 405	-	-	33
48	140 621	13	87 379	4	55 103	-	-	-	-	33.1
44	134 359	15	111 397	16	245 565	4	160 405	-	-	33.2
191	576 960	78	539 028	83	1 358 874	34	1 192 290	72	35 080 596	D
191	576 960	78	539 028	83	1 358 874	34	1 192 290	72	35 080 596	35
155	468 209	58	393 234	60	30 856 597	35.1
16	45 333	13	97 906	8	129 924	4	119 993	12	4 223 999	35.2
20	63 418	7	47 889	-	-	35.3
186	595 532	87	605 844	54	800 005	16	580 244	17	1 818 502	E
71	222 366	20	137 668	.	.	-	-	.	.	36
.	-	-	.	.	37
105	343 658	63	440 003	44	656 292	38
32	107 723	13	90 449	.	.	3	116 418	.	.	38.1
32	95 031	23	160 585	38.2
41	140 903	27	188 968	22	327 652	8	281 996	8	788 581	38.3
.	.	.	.	-	-	.	.	-	-	39

Tabelle 4b. Steuerpflichtige sowie Lieferungen und Leistungen von 1 Million Euro und mehr

- Lieferungen und Leistungen

Gewerbe- kennzahl	Wirtschaftszweig	Steuer- pflichtige	Lieferungen und Leistungen	1 Mill. - 2 Mill.	
				Anzahl	1 000 EUR
		F	Baugewerbe	83 892	46 576 799
41	Hochbau	7 925	13 078 277	700	996 780
41.1	Erschließung von Grundstücken; Bauträger	2 579	3 147 346	163	231 410
41.2	Bau von Gebäuden	5 346	9 930 930	537	765 370
42	Tiefbau	1 620	4 226 571	151	219 480
42.1	Bau von Straßen und Bahnverkehrsstrecken	826	2 956 627	72	104 216
42.2	Leitungstiefbau und Kläranlagenbau	343	738 699	39	55 500
42.9	Sonstiger Tiefbau	451	531 244	40	59 763
43	Vorbereitende Baustellenarbeiten, Bauinstallation und sonstiges Ausbaugewerbe	74 347	29 271 952	2 973	4 099 157
43.1	Abbrucharbeiten und vorbereitende Baustellenarbeiten	2 764	941 153	113	150 692
43.2	Bauinstallation	25 957	14 441 429	1 379	1 915 622
43.3	Sonstiger Ausbau	32 665	7 887 556	838	1 134 505
43.9	Sonstige spezialisierte Bautätigkeiten	12 961	6 001 813	643	898 338
G	Handel; Instandhaltung und Reparatur von Kraftfahrzeugen	184 784	251 162 639	8 225	11 601 650
45	Handel mit Kraftfahrzeugen; Instandhaltung und Reparatur von Kraftfahrzeugen	28 526	33 175 604	1 435	2 016 260
45.1	Handel mit Kraftwagen	11 554	19 243 688	659	935 244
45.2	Instandhaltung und Reparatur von Kraftwagen	8 683	4 381 897	448	619 351
45.3	Handel mit Kraftwagenteilen und -zubehör	6 646	8 822 479	251	353 745
45.4	Handel mit Krafträdern, Kraftradteilen und -zubehör; Instandhaltung und Reparatur von Krafträdern	1 643	727 540	77	107 919
46	Großhandel (ohne Handel mit Kraftfahrzeugen)	44 074	133 505 069	2 287	3 262 602
46.1	Handelsvermittlung	18 305	4 544 226	404	573 476
46.2	Großhandel mit landwirtschaftlichen Grundstoffen und lebenden Tieren	2 137	6 263 657	201	280 549
46.3	Großhandel mit Nahrungs- und Genussmitteln, Getränken und Tabakwaren	3 600	21 059 763	274	390 316
46.4	Großhandel mit Gebrauchs- und Verbrauchsgütern	6 385	31 667 833	401	577 835
46.5	Großhandel mit Geräten der Informations- und Kommunikationstechnik	1 242	10 202 101	91	127 903
46.6	Großhandel mit sonstigen Maschinen, Ausrüstungen und Zubehör	4 550	10 397 467	390	553 534
46.7	Sonstiger Großhandel	5 715	46 081 623	382	554 018
46.9	Großhandel ohne ausgeprägten Schwerpunkt	2 140	3 288 398	144	204 971
47	Einzelhandel (ohne Handel mit Kraftfahrzeugen)	112 184	84 481 965	4 503	6 322 788
47.1	Einzelhandel mit Waren verschiedener Art (in Verkaufsräumen)	14 610	21 849 926	437	616 013
47.2	Einzelhandel mit Nahrungs- und Genussmitteln, Getränken und Tabakwaren (in Verkaufsräumen)	11 897	4 433 538	318	442 034
47.3	Einzelhandel mit Motorenkraftstoffen (Tankstellen)	1 648	3 593 669	413	566 650
47.4	Einzelhandel mit Geräten der Informations- und Kommunikationstechnik (in Verkaufsräumen)	7 144	11 815 597	175	241 685
47.5	Einzelhandel mit sonstigen Haushaltsgeräten, Textilien, Heimwerker- und Einrichtungsbedarf (in Verkaufsräumen)	19 057	14 276 692	666	928 308
47.6	Einzelhandel mit Verlagsprodukten, Sportausrüstungen und Spielwaren (in Verkaufsräumen)	7 630	3 100 176	277	381 213
47.7	Einzelhandel mit sonstigen Gütern (in Verkaufsräumen)	32 455	18 372 607	1 991	2 828 439
47.8	Einzelhandel an Verkaufsständen und auf Märkten	2 048	258 621	17	24 841
47.9	Einzelhandel, nicht in Verkaufsräumen, an Verkaufsständen oder auf Märkten	15 695	6 781 140	209	293 604
H	Verkehr und Lagerei	29 841	23 549 695	1 242	1 749 329
49	Landverkehr und Transport in Rohrfernleitungen	20 711	9 107 781	697	976 308

in Bayern 2011 nach Umsatzgrößenklassen und Wirtschaftszweiggruppen

ohne Umsatzsteuer -

darunter von ... bis unter ... EUR										Gewerbe- kennzahl
2 Mill. - 5 Mill.		5 Mill. - 10 Mill.		10 Mill. - 25 Mill.		25 Mill. - 50 Mill.		50 Mill. und mehr		
Anzahl	1 000 EUR	Anzahl	1 000 EUR	Anzahl	1 000 EUR	Anzahl	1 000 EUR	Anzahl	1 000 EUR	
2 234	6 763 750	647	4 421 306	314	4 757 226	96	3 239 783	80	10 053 937	F
578	1 816 331	220	1 517 593	119	1 861 739	43	1 485 012	40	4 423 260	41
179	582 889	77	537 525	34	521 247	7	256 565	9	739 357	41.1
399	1 233 443	143	980 068	85	1 340 492	36	1 228 446	31	3 683 903	41.2
146	462 096	66	479 505	41	690 474	16	529 518	10	1 636 992	42
64	198 308	38	275 360	30	491 737	13	426 456	6	1 358 088	42.1
40	131 507	11	79 682	.	.	3	103 062	.	.	42.2
42	132 282	17	124 464	.	.	-	-	.	.	42.9
1 510	4 485 322	361	2 424 208	154	2 205 013	37	1 225 252	30	3 993 684	43
62	191 510	14	98 132	43.1
712	2 120 435	207	1 374 531	84	1 193 939	22	713 834	17	2 997 570	43.2
373	1 088 757	74	482 331	43.3
363	1 084 620	66	469 214	44	635 703	9	287 497	9	733 183	43.9
6 084	18 856 898	2 258	15 638 558	1 513	23 234 715	549	19 010 462	539	141 340 024	G
1 152	3 579 389	401	2 792 492	279	4 306 773	108	3 678 953	87	12 957 669	45
670	2 126 184	265	1 870 956	212	3 291 894	74	2 518 820	67	7 143 314	45.1
254	748 670	73	501 382	45.2
183	574 095	58	386 197	46	721 737	25	852 545	14	5 194 063	45.3
45	130 440	5	33 957	45.4
2 077	6 595 188	1 031	7 182 398	838	12 997 063	325	11 381 433	363	87 109 533	46
219	634 882	47	299 640	24	378 097	8	270 376	4	759 425	46.1
192	624 493	105	706 986	75	1 152 087	22	757 876	14	2 422 208	46.2
295	956 790	140	1 009 174	117	1 855 118	63	2 174 339	58	14 225 363	46.3
383	1 221 211	219	1 555 985	194	3 054 493	87	3 190 066	93	21 279 231	46.4
99	310 928	61	429 353	28	450 299	10	359 022	22	8 359 527	46.5
381	1 222 108	175	1 218 560	135	1 967 318	38	1 262 246	25	3 556 753	46.6
394	1 264 315	219	1 538 635	220	3 465 328	91	3 173 549	141	35 343 858	46.7
114	360 460	65	424 063	45	674 324	6	193 960	6	1 163 167	46.9
2 855	8 682 321	826	5 663 669	396	5 930 880	116	3 950 077	89	41 272 822	47
459	1 490 528	180	1 226 145	75	1 088 985	14	466 875	15	15 371 631	47.1
207	645 518	61	431 052	25	377 672	11	396 984	4	511 091	47.2
.	.	36	237 433	15	250 073	47.3
113	361 883	49	346 530	35	557 409	47.4
379	1 126 336	128	893 653	78	1 160 589	23	761 056	18	7 172 989	47.5
136	397 900	36	246 362	16	230 959	7	211 898	3	531 175	47.6
1 176	3 477 614	263	1 756 660	110	1 633 673	32	1 103 777	26	3 589 369	47.7
.	.	-	-	-	-	.	.	-	-	47.8
185	595 107	73	525 834	42	631 520	20	682 494	13	3 156 051	47.9
841	2 555 575	281	1 934 816	172	2 735 356	46	1 591 937	46	9 768 293	H
442	1 312 483	106	712 711	43	678 319	12	406 472	10	2 774 863	49

Tabelle 4b. Steuerpflichtige sowie Lieferungen und Leistungen von 1 Million Euro und mehr

- Lieferungen und Leistungen

Gewerbe- kennzahl	Wirtschaftszweig	Steuer- pflichtige	Lieferungen und Leistungen	1 Mill. - 2 Mill.	
				Anzahl	1 000 EUR
		Anzahl	1 000 EUR	Anzahl	1 000 EUR
49.1	Personenbeförderung im Eisenbahnfernverkehr	18	.	-	-
49.2	Güterbeförderung im Eisenbahnverkehr	6	.	-	-
49.3	Sonstige Personenbeförderung im Landverkehr	9 894	2 350 255	.	.
49.4	Güterbeförderung im Straßenverkehr, Umzugstransporte	10 774	6 474 769	505	713 533
49.5	Transport in Rohrfernleitungen	19	.	.	.
50	Schifffahrt	310	344 633	23	31 108
50.1	Personenbeförderung in der See- und Küstenschifffahrt	-	-	-	-
50.2	Güterbeförderung in der See- und Küstenschifffahrt	96	108 697	.	.
50.3	Personenbeförderung in der Binnenschifffahrt	48	51 671	.	.
50.4	Güterbeförderung in der Binnenschifffahrt	166	184 265	18	24 353
51	Luftfahrt	227	258 112	6	7 781
51.1	Personenbeförderung in der Luftfahrt	215	240 185	6	7 781
51.2	Güterbeförderung in der Luftfahrt und Raumtransport	12	17 927	-	-
52	Lagerei sowie Erbringung von sonstigen Dienstleistungen für den Verkehr	5 216	13 348 593	457	652 180
52.1	Lagerei	203	303 240	18	25 017
52.2	Erbringung von sonstigen Dienstleistungen für den Verkehr	5 013	13 045 352	439	627 163
53	Post-, Kurier- und Expressdienste	3 377	490 576	59	81 952
53.2	Sonstige Post-, Kurier- und Expressdienste	3 377	490 576	59	81 952
I	Gastgewerbe	56 305	14 437 647	1 147	1 588 193
55	Beherbergung	16 451	5 948 696	549	767 697
55.1	Hotels, Gasthöfe und Pensionen	12 670	5 577 122	526	734 006
55.2	Ferienunterkünfte und ähnliche Beherbergungsstätten	2 612	239 374	14	20 953
55.3	Campingplätze	234	65 407	6	8 584
55.9	Sonstige Beherbergungsstätten	935	66 793	3	4 154
56	Gastronomie	39 854	8 488 951	598	820 496
56.1	Restaurants, Gaststätten, Imbissstuben, Cafés, Eissalons u.ä.	26 829	6 619 860	417	572 527
56.2	Caterer und Erbringung sonstiger Verpflegungsdienstleistungen	3 344	689 103	48	66 338
56.3	Ausschank von Getränken	9 681	1 179 988	133	181 631
J	Information und Kommunikation	47 946	38 018 415	931	1 309 166
58	Verlagswesen	3 412	7 596 519	121	167 230
58.1	Verlegen von Büchern und Zeitschriften; sonstiges Verlagswesen (ohne Software)	3 068	5 351 553	111	153 486
58.2	Verlegen von Software	344	2 244 966	10	13 744
59	Herstellung, Verleih, Vertrieb von Filmen, Fernseh- programmen; Kinos; Tonstudios und Verlegen von Musik	4 776	3 223 460	100	143 227
59.1	Herstellung von Filmen und Fernsehprogrammen, deren Verleih und Vertrieb; Kinos	3 587	2 810 309	85	122 455
59.2	Tonstudios; Herstellung von Hörfunkbeiträgen; Verlegen von bespielten Tonträgern und Musikalien	1 189	413 150	15	20 772
60	Rundfunkveranstalter	158	3 394 782	14	21 023
60.1	Hörfunkveranstalter	111	173 805	11	15 944
60.2	Fernsehveranstalter	47	3 220 978	3	5 080
61	Telekommunikation	633	7 706 235	16	21 752
61.1	Leitungsgebundene Telekommunikation	16	.	-	-
61.2	Drahtlose Telekommunikation	147	.	8	11 068
61.3	Satellitentelekommunikation	9	8 888	.	.
61.9	Sonstige Telekommunikation	461	185 185	.	.
62	Erbringung von Dienstleistungen der Informationstechnologie	30 992	13 678 615	544	764 921
63	Informationsdienstleistungen	7 975	2 418 804	136	191 012

in Bayern 2011 nach Umsatzgrößenklassen und Wirtschaftszweiggruppen

ohne Umsatzsteuer -

darunter von ... bis unter ... EUR										Gewerbe- kennzahl
2 Mill. - 5 Mill.		5 Mill. - 10 Mill.		10 Mill. - 25 Mill.		25 Mill. - 50 Mill.		50 Mill. und mehr		
Anzahl	1 000 EUR	Anzahl	1 000 EUR	Anzahl	1 000 EUR	Anzahl	1 000 EUR	Anzahl	1 000 EUR	
.	49.1
.	49.2
.	.	24	156 713	9	136 984	49.3
328	974 528	79	535 990	31	503 038	8	285 848	6	2 032 338	49.4
.	49.5
.	50
.	50.1
.	.	5	35 929	3	44 937	50.2
.	50.3
7	20 940	4	31 347	50.4
.	51
.	51.1
.	51.2
363	1 122 738	154	1 068 845	116	1 850 903	52
14	42 559	5	37 964	3	49 288	52.1
349	1 080 178	149	1 030 881	113	1 801 615	30	1 071 282	33	6 771 548	52.2
19	63 890	7	50 950	5	84 021	53
19	63 890	7	50 950	5	84 021	53.2
516	1 563 850	133	891 321	40	590 910	10	348 970	9	2 624 516	I
271	818 578	61	399 603	15	232 224	55
255	777 942	.	.	15	232 224	4	137 988	.	.	55.1
9	23 099	55.2
.	55.3
.	55.9
245	745 272	72	491 718	25	358 686	56
172	519 354	51	338 205	.	.	3	114 716	.	.	56.1
27	84 607	12	86 672	56.2
46	141 310	9	66 840	56.3
772	2 415 768	304	2 127 420	187	2 932 820	81	2 799 114	83	22 932 904	J
131	416 367	58	408 469	28	456 058	24	853 938	24	4 956 687	58
122	388 390	55	389 540	25	409 249	58.1
9	27 977	3	18 928	3	46 810	58.2
90	278 901	35	236 502	22	340 225	5	179 117	11	1 726 228	59
80	245 400	5	179 117	.	.	59.1
10	33 502	59.2
10	27 725	8	62 029	4	3 166 762	60
7	20 327	60.1
3	7 398	4	3 166 762	60.2
12	34 144	9	73 243	7	7 335 315	61
.	61.1
4	11 146	5	42 378	61.2
.	61.3
.	61.9
453	1 421 506	162	1 115 872	112	1 730 768	37	1 231 769	31	5 123 028	62
76	237 124	32	231 305	17	281 427	10	357 433	6	624 883	63

Tabelle 4b. Steuerpflichtige sowie Lieferungen und Leistungen von 1 Million Euro und mehr

- Lieferungen und Leistungen

Gewerbe- kennzahl	Wirtschaftszweig	Steuer- pflichtige	Lieferungen und Leistungen	1 Mill. - 2 Mill.	
				Anzahl	1 000 EUR
		Anzahl	1 000 EUR	Anzahl	1 000 EUR
63.1	Datenverarbeitung, Hosting und damit verbundene Tätigkeiten; Webportale	551	115 408	15	24 715
63.9	Erbringung von sonstigen Informationsdienstleistungen	7 424	2 303 396	121	166 297
K	Erbringung von Finanz- und Versicherungsdienstleistungen	16 649	13 962 544	249	354 745
64	Erbringung von Finanzdienstleistungen	4 339	11 097 783	143	206 714
64.1	Zentralbanken und Kreditinstitute	415	4 255 487	30	42 858
64.2	Beteiligungsgesellschaften	3 529	4 259 194	103	149 650
64.3	Treuhand- und sonstige Fonds und ähnliche Finanzinstitutionen	13	2 097	-	-
64.9	Sonstige Finanzierungsinstitutionen	382	2 581 004	10	14 207
65	Versicherungen, Rückversicherungen und Pensionskassen (ohne Sozialversicherung)	53	1 052 482	.	.
65.1	Versicherungen	29	211 363	-	-
65.2	Rückversicherungen	6	.	-	-
65.3	Pensionskassen und Pensionsfonds	18	.	.	.
66	Mit Finanz- und Versicherungsdienstleistungen verbundene Tätigkeiten	12 257	1 812 278	.	.
66.1	Mit Finanzdienstleistungen verbundene Tätigkeiten	5 103	1 510 212	78	112 040
66.2	Mit Versicherungsdienstleistungen und Pensionskassen verbundene Tätigkeiten	7 128	294 952	24	31 241
66.3	Fondsmanagement	26	7 114	.	.
L	Grundstücks- und Wohnungswesen	110 513	39 518 531	2 542	3 577 519
68	Grundstücks- und Wohnungswesen	110 513	39 518 531	2 542	3 577 519
68.1	Kauf und Verkauf von eigenen Grundstücken, Gebäuden und Wohnungen	4 989	5 077 082	224	314 359
68.2	Vermietung, Verpachtung von eigenen oder geleasteten Grundstücken, Gebäuden und Wohnungen	89 135	27 586 415	1 947	2 743 510
68.3	Vermittlung und Verwaltung von Grundstücken, Gebäuden und Wohnungen für Dritte	16 389	6 855 034	371	519 650
M	Erbringung von freiberuflichen, wissenschaftlichen und technischen Dienstleistungen	155 539	49 511 291	2 598	3 612 350
69	Rechts- und Steuerberatung, Wirtschaftsprüfung	31 759	7 233 604	858	1 176 018
69.1	Rechtsberatung	16 615	3 449 324	351	488 123
69.2	Wirtschaftsprüfung und Steuerberatung; Buchführung	15 144	3 784 280	507	687 895
70	Verwaltung und Führung von Unternehmen und Betrieben; Unternehmensberatung	38 897	23 123 300	514	729 067
70.1	Verwaltung und Führung von Unternehmen und Betrieben	9 303	17 842 708	152	212 904
70.2	Public-Relations- und Unternehmensberatung	29 594	5 280 592	362	516 162
71	Architektur- und Ingenieurbüros; technische, physikalische und chemische Untersuchung	42 727	10 675 468	756	1 046 345
71.1	Architektur- und Ingenieurbüros	41 174	10 112 148	711	984 452
71.2	Technische, physikalische und chemische Untersuchung	1 553	563 320	45	61 893
72	Forschung und Entwicklung	3 118	1 540 212	71	101 985
72.1	Forschung und Entwicklung im Bereich Natur-, Ingenieur-, Agrarwissenschaften und Medizin	2 724	1 472 117	66	95 115
72.2	Forschung und Entwicklung im Bereich Rechts-, Wirtschafts-, Sozial-, Sprach-, Kultur- und Kunstwissenschaften	394	68 096	5	6 871
73	Werbung und Marktforschung	11 788	4 485 216	238	335 996
73.1	Werbung	10 851	3 741 306	205	288 402
73.2	Markt- und Meinungsforschung	937	743 911	33	47 594
74	Sonstige freiberufliche, wissenschaftliche und technische Tätigkeiten	24 552	1 957 330	126	173 924

in Bayern 2011 nach Umsatzgrößenklassen und Wirtschaftszweiggruppen

ohne Umsatzsteuer -

darunter von ... bis unter ... EUR										Gewerbe- kennzahl
2 Mill. - 5 Mill.		5 Mill. - 10 Mill.		10 Mill. - 25 Mill.		25 Mill. - 50 Mill.		50 Mill. und mehr		
Anzahl	1 000 EUR	Anzahl	1 000 EUR	Anzahl	1 000 EUR	Anzahl	1 000 EUR	Anzahl	1 000 EUR	
.	63.1
.	.	.	.	17	281 427	.	.	6	624 883	63.9
297	963 864	161	1 117 660	123	1 874 376	45	1 560 362	29	7 301 108	K
203	659 990	136	943 203	105	1 629 202	35	1 194 291	24	6 199 455	64
80	265 690	71	495 483	58	902 829	16	539 090	4	1 970 348	64.1
111	358 986	58	403 702	39	596 109	16	561 005	13	1 993 313	64.2
.	64.3
12	35 315	7	44 019	8	130 264	3	94 196	7	2 235 794	64.9
.	65
7	23 630	6	40 739	3	39 898	65.1
3	10 256	3	20 548	65.2
.	65.3
.	.	3	20 191	66
87	280 244	19	133 717	15	205 276	66.1
78	252 714	66.2
.	66.3
.	L
2 204	6 916 820	829	5 820 325	489	7 206 198	88	3 057 648	41	5 027 087	68
2 204	6 916 820	829	5 820 325	489	7 206 198	88	3 057 648	41	5 027 087	68.1
243	750 293	85	597 482	63	1 016 242	14	499 749	11	1 456 912	68.2
1 717	5 412 275	632	4 428 201	351	5 011 220	58	1 996 898	15	2 034 949	68.3
244	754 253	112	794 642	75	1 178 736	16	561 000	15	1 535 226	M
1 454	4 449 930	434	3 004 578	246	3 734 450	89	3 082 768	107	18 924 271	69
339	966 151	64	444 727	27	392 164	7	236 955	4	316 106	69.1
170	499 775	32	222 657	17	245 284	69.2
169	466 376	32	222 070	10	146 880	70
394	1 232 248	155	1 090 280	109	1 718 856	45	1 557 353	79	14 318 517	70.1
116	366 407	66	461 748	66	1 067 730	36	1 245 417	76	14 043 224	70.2
278	865 841	89	628 532	43	651 126	9	311 935	3	275 293	71
435	1 339 872	123	833 361	65	987 348	12	421 433	11	2 274 813	71.1
410	1 264 663	116	782 302	71.2
25	75 209	7	51 058	72
63	196 357	21	161 251	.	.	5	165 914	.	.	72.1
.	5	165 914	.	.	72.2
.	73
163	527 981	57	381 216	21	317 493	15	538 246	10	1 460 146	73.1
141	457 796	48	322 409	73.2
22	70 185	9	58 807	74
.	.	14	93 743	9	119 947	5	162 868	.	.	

Tabelle 4b. Steuerpflichtige sowie Lieferungen und Leistungen von 1 Million Euro und mehr

- Lieferungen und Leistungen

Gewerbe- kennzahl	Wirtschaftszweig	Steuer- pflichtige	Lieferungen und Leistungen	1 Mill. - 2 Mill.	
				Anzahl	1 000 EUR
		Anzahl	1 000 EUR	Anzahl	1 000 EUR
74.1	Ateliers für Textil-, Schmuck-, Grafik- u.ä. Design	7 467	462 789	.	.
74.2	Fotografie und Fotolabors	4 409	329 200	21	29 596
74.3	Übersetzen und Dolmetschen	3 735	134 169	.	.
74.9	Sonstige freiberufliche, wissenschaftliche und technische Tätigkeiten a.n.g.	8 941	1 031 172	68	94 021
75	Veterinärwesen	2 698	496 160	35	49 015
N	Erbringung von sonstigen wirtschaftlichen Dienstleistungen	54 334	22 049 087	1 062	1 496 193
77	Vermietung von beweglichen Sachen	9 584	8 885 103	290	411 127
77.1	Vermietung von Kraftwagen	2 553	3 362 176	55	78 503
77.2	Vermietung von Gebrauchsgütern	1 348	409 934	25	35 879
77.3	Vermietung von Maschinen, Geräten und sonstigen beweglichen Sachen	5 569	4 864 921	207	293 029
77.4	Leasing von nichtfinanziellen immateriellen Vermögensgegenständen (ohne Copyrights)	114	248 072	3	3 717
78	Vermittlung und Überlassung von Arbeitskräften	1 868	3 139 058	169	241 813
78.1	Vermittlung von Arbeitskräften	1 055	692 380	57	84 219
78.2	Befristete Überlassung von Arbeitskräften	621	1 757 530	83	119 156
78.3	Sonstige Überlassung von Arbeitskräften	192	689 148	29	38 437
79	Reisebüros, Reiseveranstalter und Erbringung sonstiger Reservierungsdienstleistungen	3 884	1 613 201	79	113 407
79.1	Reisebüros und Reiseveranstalter	3 664	1 553 069	75	107 337
79.9	Erbringung sonstiger Reservierungsdienstleistungen	220	60 132	4	6 070
80	Wach- und Sicherheitsdienste sowie Detekteien	1 202	570 831	38	49 924
80.1	Private Wach- und Sicherheitsdienste	882	522 595	.	.
80.2	Sicherheitsdienste mithilfe von Überwachungs- und Alarmsystemen	45	26 843	.	.
80.3	Detekteien	275	21 392	3	3 530
81	Gebäudebetreuung; Garten- und Landschaftsbau	16 613	3 312 742	282	394 843
81.1	Hausmeisterdienste	4 443	294 618	30	44 301
81.2	Reinigung von Gebäuden, Straßen und Verkehrsmitteln	7 265	1 867 930	133	183 407
81.3	Garten- und Landschaftsbau sowie Erbringung von sonstigen gärtnerischen Dienstleistungen	4 905	1 150 193	119	167 135
82	Erbringung von wirtschaftlichen Dienstleistungen für Unternehmen und Privatpersonen a.n.g.	21 183	4 528 152	204	285 080
82.1	Sekretariats- und Schreibdienste, Copy-Shops	7 739	223 133	.	.
82.2	Call Center	310	76 110	.	.
82.3	Messe-, Ausstellungs- und Kongressveranstalter	1 977	810 418	47	67 282
82.9	Erbringung sonstiger wirtschaftlicher Dienstleistungen für Unternehmen und Privatpersonen	11 157	3 418 490	146	203 808
P	Erziehung und Unterricht	14 092	1 822 619	91	121 520
85	Erziehung und Unterricht	14 092	1 822 619	91	121 520
85.1	Kindergärten und Vorschulen	51	5 860	-	-
85.2	Grundschulen	-	-	-	-
85.3	Weiterführende Schulen	590	156 470	.	.
85.4	Tertiärer und post-sekundärer, nicht tertiärer Unterricht	613	216 296	8	12 138
85.5	Sonstiger Unterricht	12 674	1 438 354	70	92 220
85.6	Erbringung von Dienstleistungen für den Unterricht	164	5 638	.	.
Q	Gesundheits- und Sozialwesen	20 335	25 189 930	721	974 139
86	Gesundheitswesen	17 889	18 442 960	627	840 319
86.1	Krankenhäuser	375	13 796 632	22	29 389
86.2	Arzt- und Zahnarztpraxen	7 925	3 195 558	510	678 207

in Bayern 2011 nach Umsatzgrößenklassen und Wirtschaftszweiggruppen

ohne Umsatzsteuer -

darunter von ... bis unter ... EUR										Gewerbe- kennzahl
2 Mill. - 5 Mill.		5 Mill. - 10 Mill.		10 Mill. - 25 Mill.		25 Mill. - 50 Mill.		50 Mill. und mehr		
Anzahl	1 000 EUR	Anzahl	1 000 EUR	Anzahl	1 000 EUR	Anzahl	1 000 EUR	Anzahl	1 000 EUR	
.	74.1
10	26 610	74.2
.	74.3
29	91 867	.	.	6	75 119	74.9
.	75
775	2 370 060	245	1 703 389	190	2 958 425	44	1 544 493	44	7 818 253	N
249	763 666	86	601 840	65	980 950	23	812 880	22	4 521 521	77
46	145 584	23	162 630	7	124 712	6	211 122	4	2 456 936	77.1
.	77.2
186	569 559	57	401 925	54	792 352	14	504 330	15	1 801 304	77.3
.	77.4
158	502 242	58	397 088	34	498 288	8	281 205	5	1 017 058	78
36	115 254	12	89 709	78.1
86	281 588	35	234 226	26	394 234	78.2
36	105 400	11	73 153	78.3
53	160 894	15	106 841	9	145 699	79
.	.	15	106 841	79.1
.	79.9
25	76 487	9	67 369	80
.	80.1
.	80.2
.	80.3
147	432 667	33	228 169	81
3	8 371	81.1
83	246 605	18	124 146	81.2
61	177 691	15	104 024	5	59 357	81.3
143	434 104	44	302 082	12	1 490 381	82
.	82.1
3	9 039	82.2
.	.	.	.	9	139 362	82.3
104	303 456	36	244 529	32	525 392	82.9
50	152 733	21	137 724	15	245 765	P
50	152 733	21	137 724	15	245 765	85
.	85.1
.	85.2
9	24 648	3	21 249	3	52 691	85.3
7	25 013	5	32 256	85.4
34	103 071	13	84 219	85.5
.	85.6
360	1 082 453	145	1 007 808	94	1 475 801	47	1 675 939	80	16 338 255	Q
253	737 588	74	498 417	52	834 463	29	1 024 603	52	12 046 054	86
34	106 020	37	254 401	37	604 704	86.1
161	458 280	20	125 428	7	118 538	86.2

Tabelle 4b. Steuerpflichtige sowie Lieferungen und Leistungen von 1 Million Euro und mehr

- Lieferungen und Leistungen

Gewerbe- kennzahl	Wirtschaftszweig	Steuer- pflichtige	Lieferungen und Leistungen	1 Mill. - 2 Mill.	
				Anzahl	1 000 EUR
		Anzahl	1 000 EUR	Anzahl	1 000 EUR
86.9	Gesundheitswesen a.n.g.	9 589	1 450 770	95	132 723
87	Heime (ohne Erholungs- und Ferienheime)	396	2 824 718	41	58 945
87.1	Pflegeheime	210	2 068 357	26	37 012
87.2	Stationäre Einrichtungen zur psychosozialen Betreuung, Suchtbekämpfung u.ä.	8	9 276	-	-
87.3	Altenheime; Alten- und Behindertenwohnheime	123	673 098	10	14 632
87.9	Sonstige Heime (ohne Erholungs- und Ferienheime)	55	73 987	5	7 301
88	Sozialwesen (ohne Heime)	2 050	3 922 252	53	74 874
88.1	Soziale Betreuung älterer Menschen und Behinderter	529	173 080	18	25 141
88.9	Sonstiges Sozialwesen (ohne Heime)	1 521	3 749 172	35	49 733
R	Kunst, Unterhaltung und Erholung	44 204	6 295 752	291	397 909
90	Kreative, künstlerische und unterhaltende Tätigkeiten	28 560	1 454 763	59	79 208
91	Bibliotheken, Archive, Museen, botanische und zoologische Gärten	310	141 660	4	5 598
92	Spiel-, Wett- und Lotteriewesen	2 031	1 993 248	73	100 491
93	Erbringung von Dienstleistungen des Sports, der Unterhaltung und der Erholung	13 303	2 706 080	155	212 612
93.1	Erbringung von Dienstleistungen des Sports	7 945	1 838 590	101	138 391
93.2	Erbringung von sonstigen Dienstleistungen der Unterhaltung und der Erholung	5 358	867 490	54	74 221
S	Erbringung von sonstigen Dienstleistungen	84 025	15 845 023	910	1 264 838
94	Interessenvertretungen sowie kirchliche und sonstige religiöse Vereinigungen (ohne Sozialwesen und Sport)	4 235	3 137 148	63	85 820
94.1	Wirtschafts- und Arbeitgeberverbände, Berufsorganisationen	496	328 194	16	23 592
94.2	Arbeitnehmervereinigungen	-	-	-	-
94.9	Kirchliche Vereinigungen, politische Parteien sowie sonstige Interessenvertretungen und Vereinigungen a.n.g.	3 739	2 808 954	47	62 228
95	Reparatur von DV-Geräten und Gebrauchsgütern	2 642	594 818	48	66 650
95.1	Reparatur von DV- und Telekommunikationsgeräten	436	184 832	10	13 736
95.2	Reparatur von Gebrauchsgütern	2 206	409 986	38	52 914
96	Erbringung von sonstigen überwiegend persönlichen Dienstleistungen	77 148	12 113 057	799	1 112 368

in Bayern 2011 nach Umsatzgrößenklassen und Wirtschaftszweiggruppen

ohne Umsatzsteuer -

darunter von ... bis unter ... EUR										Gewerbe- kennzahl
2 Mill. - 5 Mill.		5 Mill. - 10 Mill.		10 Mill. - 25 Mill.		25 Mill. - 50 Mill.		50 Mill. und mehr		
Anzahl	1 000 EUR	Anzahl	1 000 EUR	Anzahl	1 000 EUR	Anzahl	1 000 EUR	Anzahl	1 000 EUR	
58	173 287	17	118 588	8	111 221	86.9
67	217 269	41	300 956	23	343 967	7	249 680	10	1 619 561	87
32	108 257	23	174 879	16	256 886	87.1
.	.	-	-	-	-	-	-	-	-	87.2
26	82 546	.	.	4	49 766	87.3
.	.	.	.	3	37 315	-	-	-	-	87.9
40	127 596	30	208 435	19	297 372	11	401 655	18	2 672 639	88
13	43 979	-	-	-	-	88.1
27	83 617	11	401 655	18	2 672 639	88.9
172	513 080	28	195 377	25	366 328	9	297 652	10	2 148 533	R
33	103 719	90
5	14 000	-	-	.	.	91
34	95 913	5	39 201	4	52 274	-	-	4	1 429 677	92
100	299 448	15	106 026	14	200 424	93
60	181 156	5	37 171	6	101 065	93.1
40	118 292	10	68 854	8	99 359	4	133 338	-	-	93.2
546	1 690 042	213	1 447 770	108	1 522 181	17	628 662	25	3 591 168	S
53	170 788	32	219 986	17	227 727	5	200 094	9	1 962 644	94
9	28 498	5	34 350	.	.	-	-	.	.	94.1
-	-	-	-	-	-	-	-	-	-	94.2
44	142 290	27	185 636	.	.	5	200 094	.	.	94.9
16	52 139	9	53 566	95
4	14 408	.	.	-	-	-	-	.	.	95.1
12	37 731	95.2
477	1 467 115	172	1 174 218	96

Tabelle 5. Steuerpflichtige sowie Lieferungen und Leistungen

- Lieferungen und Leistungen

Gewerbe- kennzahl	Wirtschaftliche Gliederung	Steuer- pflichtige	Lieferungen und Leistungen
		Anzahl	1 000 EUR
A - S	Summe aller Wirtschaftszweige	1 204 956	972 417 107
A	Land- und Forstwirtschaft, Fischerei	41 005	5 616 923
B	Bergbau und Gewinnung von Steinen und Erden	763	2 358 843
C	Verarbeitendes Gewerbe	59 518	369 025 789
D	Energieversorgung	197 958	42 145 838
E	Wasserversorgung; Abwasser- und Abfallentsorgung und Beseitigung von Umweltverschmutzungen	3 253	5 329 744
F	Baugewerbe	83 892	46 576 799
G	Handel; Instandhaltung und Reparatur von Kraftfahrzeugen	184 784	251 162 639
H	Verkehr und Lagerei	29 841	23 549 695
I	Gastgewerbe	56 305	14 437 647
J	Information und Kommunikation	47 946	38 018 415
K	Erbringung von Finanz- und Versicherungsdienstleistungen	16 649	13 962 544
L	Grundstücks- und Wohnungswesen	110 513	39 518 531
M	Erbringung von freiberuflichen, wissenschaftlichen und technischen Dienstleistungen	155 539	49 511 291
N	Erbringung von sonstigen wirtschaftlichen Dienstleistungen	54 334	22 049 087
O	Öffentliche Verwaltung, Verteidigung; Sozialversicherung	-	-
P	Erziehung und Unterricht	14 092	1 822 619
Q	Gesundheits- und Sozialwesen	20 335	25 189 930
R	Kunst, Unterhaltung und Erholung	44 204	6 295 752
S	Erbringung von sonstigen Dienstleistungen	84 025	15 845 023

in Bayern 2011 nach Rechtsformen und Wirtschaftsabteilungen

ohne Umsatzsteuer -

davon mit der Rechtsform								Gewerbe- kennzahl
Einzelunternehmen		Personengesellschaften		Kapitalgesellschaften		Sonstige Rechtsformen		
Anzahl	1 000 EUR	Anzahl	1 000 EUR	Anzahl	1 000 EUR	Anzahl	1 000 EUR	
910 372	119 412 741	129 627	255 359 607	135 539	541 942 649	29 418	55 702 110	A - S
36 671	3 090 051	3 711	945 748	296	583 553	327	997 571	A
283	121 818	258	1 759 546	215	473 013	7	4 465	B
36 188	12 223 946	7 239	85 467 199	14 717	262 701 692	1 374	8 632 952	C
171 405	2 079 305	24 590	4 631 511	1 176	33 856 197	787	1 578 823	D
598	340 585	287	1 091 170	579	2 198 375	1 789	1 699 613	E
61 141	12 739 081	7 990	13 825 786	13 693	17 862 836	1 068	2 149 097	F
139 784	40 812 628	14 389	78 576 769	27 211	118 763 542	3 400	13 009 699	G
21 614	4 414 500	1 969	7 605 093	3 695	10 699 985	2 563	830 118	H
44 244	6 469 163	5 413	2 580 378	3 889	3 837 569	2 759	1 550 538	I
31 855	1 840 447	3 350	12 718 633	12 280	22 367 079	461	1 092 257	J
8 228	400 335	2 136	2 336 907	5 760	6 810 186	525	4 415 115	K
67 317	10 593 625	34 091	21 376 614	8 371	6 643 222	734	905 071	L
119 578	9 667 459	9 651	9 963 099	25 554	28 766 031	756	1 114 702	M
41 612	4 413 741	4 470	6 815 911	7 367	10 465 833	885	353 602	N
-	-	-	-	-	-	-	-	O
12 019	735 161	721	132 136	1 081	609 122	271	346 200	P
15 938	2 530 171	2 106	3 051 270	1 464	8 570 427	827	11 038 062	Q
33 597	1 782 529	3 204	581 869	1 695	1 774 738	5 708	2 156 615	R
68 300	5 158 196	4 052	1 899 968	6 496	4 959 249	5 177	3 827 611	S

Tabelle 6. Steuerpflichtige und steuerfreie Lieferungen und Leistungen in Bayern 2011

- Lieferungen und Leistungen

Gewerke- kenn- zahl	Wirtschaftszweig	Steuer- pflichtige	Lieferungen und Leistungen	Steuerpflichtige Lieferungen und Leistungen			
				zu 19%		zu 7%	
				Anzahl	1 000 EUR	Anzahl	1 000 EUR
A - S	Summe aller Wirtschaftszweige	1 204 956	972 417 107	1 059 852	611 983 454	202 283	83 211 538
A	Land- und Forstwirtschaft, Fischerei	41 005	5 616 923	36 153	2 233 289	13 042	2 531 239
01	Landwirtschaft, Jagd und damit verbundene Tätigkeiten	38 693	4 689 764	34 174	1 482 862	12 338	2 455 602
01.1	Anbau einjähriger Pflanzen	9 779	846 380	8 677	291 779	2 606	418 655
01.2	Anbau mehrjähriger Pflanzen	847	120 262
01.3	Betrieb von Baumschulen sowie Anbau von Pflanzen zu Vermehrungszwecken	525	247 888	471	45 530	417	162 220
01.4	Tierhaltung	2 640	732 930	2 254	103 131	1 127	482 807
01.5	Gemischte Landwirtschaft	23 020	1 970 409	20 560	701 658	7 415	964 108
01.6	Erbringung von landwirtschaftlichen Dienstleistungen	1 876	771 862	1 698	293 479	562	421 029
01.7	Jagd, Fallenstellerei und damit verbundene Tätigkeiten	6	33
02	Forstwirtschaft und Holzeinschlag	2 097	904 357	1 832	747 267	562	58 095
02.1	Forstwirtschaft	372	73 060	283	55 787	98	5 224
02.2	Holzeinschlag	502	503 162	409	401 767	152	32 079
02.3	Sammeln von wild wachsenden Produkten (ohne Holz)	-	-	-	-	-	-
02.4	Erbringung von Dienstleistungen für Forstwirtschaft und Holzeinschlag	1 223	328 134	1 140	289 713	312	20 792
03	Fischerei und Aquakultur	215	22 803	147	3 159	142	17 542
03.1	Fischerei	64	2 541	39	524	47	1 848
03.2	Aquakultur	151	20 262	108	2 635	95	15 694
B	Bergbau und Gewinnung von Steinen und Erden	763	2 358 843	.	.	53	1 940
05	Kohlenbergbau	-	-	-	-	-	-
05.1	Steinkohlenbergbau	-	-	-	-	-	-
05.2	Braunkohlenbergbau	-	-	-	-	-	-
06	Gewinnung von Erdöl und Erdgas	-	-	-	-	-	-
06.1	Gewinnung von Erdöl	-	-	-	-	-	-
06.2	Gewinnung von Erdgas	-	-	-	-	-	-
07	Erzbergbau	-	-	-	-	-	-
07.1	Eisenerzbergbau	-	-	-	-	-	-
07.2	NE-Metallerzbergbau	-	-	-	-	-	-
08	Gewinnung von Steinen und Erden, sonstiger Bergbau	754	2 358 805	673	1 924 656	53	1 940
08.1	Gewinnung von Natursteinen, Kies, Sand, Ton und Kaolin	694	2 139 483	619	1 757 604	39	1 423
08.9	Sonstiger Bergbau; Gewinnung von Steinen und Erden a.n.g.	60	219 322	54	167 052	14	517
09	Erbringung von Dienstleistungen für den Bergbau und für die Gewinnung von Steinen und Erden	9	38	.	.	-	-
09.1	Erbringung von Dienstleistungen für die Gewinnung von Erdöl und Erdgas	7
09.9	Erbringung von Dienstleistungen für den sonstigen Bergbau und die Gewinnung von Steinen und Erden	2
C	Verarbeitendes Gewerbe	59 518	369 025 789	53 974	177 138 978	14 467	21 826 393
10	Herstellung von Nahrungs- und Futtermitteln	8 654	26 228 536	7 948	1 645 806	7 162	19 774 164
10.1	Schlachten und Fleischverarbeitung	3 892	5 876 391	3 645	437 036	3 177	4 586 238
10.2	Fischverarbeitung	39	7 530	30	3 412	26	3 758
10.3	Obst- und Gemüseverarbeitung	182	625 608	163	101 440	123	398 235
10.4	Herstellung von pflanzlichen und tierischen Ölen und Fetten	73	34 547	51	10 084	.	.
10.5	Milchverarbeitung	320	11 362 230	226	233 131	251	8 444 714
10.6	Mahl- und Schälmuehlen, Herstellung von Stärke und Stärkeerzeugnissen	250	801 545	239	98 552	212	594 205

nach Steuersätzen, Vorsteuerabzug und Wirtschaftszweiggruppen

ohne Umsatzsteuer -

Steuerpflichtige Lieferungen und Leistungen				Steuerfreie Lieferungen und Leistungen						Ge- werbe- kenn- zahl
zu anderen Steuersätzen		nach § 24 Abs.1 UStG		zusammen		darunter				
Anzahl	1 000 EUR	Anzahl	1 000 EUR	Anzahl	1 000 EUR	mit Vorsteuerabzug		ohne Vorsteuerabzug		
						Fälle	1 000 EUR	Fälle	1 000 EUR	
21 254	- 276 291	5 857	650 356	145 858	252 950 666	77 833	201 584 337	75 751	51 366 329	A - S
306	2 755	4 074	498 321	3 323	316 047	640	220 063	2 791	95 984	A
273	2 590	3 972	481 266	3 068	234 454	503	162 570	2 646	71 884	01
59	708	927	110 602	709	23 576	91	4 538	632	19 038	01.1
5	23	463	64 716	63	1 346	31	965	34	381	01.2
10	32	59	21 990	80	17 665	54	17 287	31	378	01.3
19	556	235	33 391	267	111 405	60	107 037	216	4 368	01.4
154	1 306	2 236	242 588	1 752	57 591	178	11 988	1 614	45 603	01.5
26	- 35	52	7 978	197	22 870	89	20 754	119	2 116	01.6
-	-	-	-	-	-	-	-	-	-	01.7
30	151	94	15 515	234	81 110	121	57 023	140	24 087	02
11	64	39	3 892	38	8 094	9	2 742	33	5 352	02.1
13	52	37	8 829	66	60 138	34	41 947	41	18 191	02.2
-	-	-	-	-	-	-	-	-	-	02.3
6	36	18	2 794	130	12 878	78	12 335	66	543	02.4
3	14	8	1 540	21	483	16	470	5	13	03
.	.	4	115	.	.	-	-	.	.	03.1
.	.	4	1 425	.	.	16	470	.	.	03.2
68	- 182	.	.	193	376 032	125	361 222	99	14 810	B
-	-	-	-	-	-	-	-	-	-	05
-	-	-	-	-	-	-	-	-	-	05.1
-	-	-	-	-	-	-	-	-	-	05.2
-	-	-	-	-	-	-	-	-	-	06
-	-	-	-	-	-	-	-	-	-	06.1
-	-	-	-	-	-	-	-	-	-	06.2
-	-	-	-	-	-	-	-	-	-	07
-	-	-	-	-	-	-	-	-	-	07.1
-	-	-	-	-	-	-	-	-	-	07.2
.	.	.	.	193	376 032	125	361 222	99	14 810	08
.	.	.	.	180	324 574	116	310 017	91	14 557	08.1
4	2	-	-	13	51 458	9	51 205	8	253	08.9
.	.	-	-	-	-	-	-	-	-	09
.	09.1
.	09.9
2 568	- 207 904	129	9 944	15 370	165 474 206	13 723	157 735 678	2 918	7 738 528	C
67	189	23	706	1 102	4 768 346	704	4 750 610	503	17 736	10
17	32	12	409	328	826 958	165	821 367	183	5 591	10.1
-	-	-	-	5	349	5	349	-	-	10.2
-	-	-	-	57	125 531	52	125 286	11	246	10.3
-	-	-	-	13	430	8	412	6	18	10.4
-	-	-	-	90	2 683 894	66	2 682 350	49	1 544	10.5
5	- 2	3	5	66	108 575	50	108 261	24	313	10.6

Tabelle 6. Steuerpflichtige und steuerfreie Lieferungen und Leistungen in Bayern 2011

- Lieferungen und Leistungen

Gewerbenummer	Wirtschaftszweig	Steuerpflichtige	Lieferungen und Leistungen	Steuerpflichtige Lieferungen und Leistungen			
				zu 19%		zu 7%	
				Anzahl	1 000 EUR	Anzahl	1 000 EUR
10.7	Herstellung von Back- und Teigwaren	3 220	3 699 733	3 023	329 525	2 824	3 244 243
10.8	Herstellung von sonstigen Nahrungsmitteln	460	3 177 403	375	372 405	338	1 943 156
10.9	Herstellung von Futtermitteln	218	643 549	196	60 221	.	.
11	Getränkeherstellung	1 230	3 990 027	1 122	3 517 806	551	36 345
12	Tabakverarbeitung	5
13	Herstellung von Textilien	1 529	3 008 530	1 338	1 732 725	94	657
13.1	Spinnstoffaufbereitung und Spinnerei	49	501 012	41	209 111	6	137
13.2	Weberei	130	640 357	114	344 823	14	59
13.3	Veredlung von Textilien und Bekleidung	508	186 278	454	156 771	25	122
13.9	Herstellung von sonstigen Textilwaren	842	1 680 883	729	1 022 019	49	340
14	Herstellung von Bekleidung	1 734	2 884 485	1 511	1 993 428	95	4 014
14.1	Herstellung von Bekleidung (ohne Pelzbekleidung)	1 597	2 839 421	1 389	1 953 452	84	3 909
14.2	Herstellung von Pelzwaren	76	11 123	70	8 372	.	.
14.3	Herstellung von Bekleidung aus gewirktem und gestricktem Stoff	61	33 940	52	31 604	.	.
15	Herstellung von Leder, Lederwaren und Schuhen	431	2 181 987	398	1 453 723	81	9 926
15.1	Herstellung von Leder und Lederwaren (ohne Herstellung von Lederbekleidung)	263	155 014	245	104 668	13	1 358
15.2	Herstellung von Schuhen	168	2 026 973	153	1 349 055	68	8 567
16	Herstellung von Holz-, Flecht-, Korb- und Korkwaren (ohne Möbel)	4 363	6 150 895	4 092	4 139 234	1 089	159 657
16.1	Säge-, Hobel- und Holzimprägnierwerke	1 721	1 765 103	1 670	1 269 654	859	103 532
16.2	Herstellung von sonstigen Holz-, Korb-, Flecht- und Korbwaren (ohne Möbel)	2 642	4 385 792	2 422	2 869 580	230	56 125
17	Herstellung von Papier, Pappe und Waren daraus	556	9 448 070	501	6 695 174	97	14 875
17.1	Herstellung von Holz- und Zellstoff, Papier, Karton und Pappe	131	6 374 899	122	4 398 828	21	9 819
17.2	Herstellung von Waren aus Papier, Karton und Pappe	425	3 073 171	379	2 296 346	76	5 056
18	Herstellung von Druckerzeugnissen; Vervielfältigung von bespielten Ton-, Bild- und Datenträgern	3 600	5 820 813	3 280	3 870 380	1 058	522 062
18.1	Herstellung von Druckerzeugnissen	3 296	5 679 869	3 023	3 758 869	965	512 402
18.2	Vervielfältigung von bespielten Ton-, Bild- und Datenträgern	304	140 944	257	111 511	93	9 661
19	Kokerei und Mineralölverarbeitung	21	12 636 414	19	11 386 854	3	5 869
19.1	Kokerei	1
19.2	Mineralölverarbeitung	20
20	Herstellung von chemischen Erzeugnissen	1 103	13 518 600	.	.	165	78 347
20.1	Herstellung von chem. Grundstoffen, Düngemitteln u. Stickst.verb., Kunstst. u. synth. Kautschuk in Primärformen	304	8 406 602	264	2 926 418	32	25 303
20.2	Herstellung von Schädlingsbekämpfungs-, Pflanzenschutz- und Desinfektionsmitteln	17	36 203
20.3	Herstellung von Anstrichmitteln, Druckfarben und Kittens	99	635 990	87	415 029	.	.
20.4	Herstellung von Seifen, Wasch-, Reinigungs- und Körperpflegemitteln sowie von Duftstoffen	393	858 863	345	463 763	87	8 496
20.5	Herstellung von sonstigen chemischen Erzeugnissen	273	3 331 300	238	1 827 562	34	38 380
20.6	Herstellung von Chemiefasern	17	249 642	15	93 252	.	.
21	Herstellung von pharmazeutischen Erzeugnissen	238	5 243 463	183	3 775 201	72	139 634
21.1	Herstellung von pharmazeutischen Grundstoffen	47	303 309	36	206 897	.	.
21.2	Herstellung von pharmazeutischen Spezialitäten und sonstigen pharmazeutischen Erzeugnissen	191	4 940 154	147	3 568 305	.	.
22	Herstellung von Gummi- und Kunststoffwaren	1 495	13 676 682	1 354	8 720 365	74	3 409

nach Steuersätzen, Vorsteuerabzug und Wirtschaftszweiggruppen

ohne Umsatzsteuer -

Steuerpflichtige Lieferungen und Leistungen				Steuerfreie Lieferungen und Leistungen						Ge- werbe- kenn- zahl
zu anderen Steuersätzen		nach § 24 Abs.1 UStG		zusammen		darunter				
						mit Vorsteuerabzug		ohne Vorsteuerabzug		
Anzahl	1 000 EUR	Anzahl	1 000 EUR	Anzahl	1 000 EUR	Fälle	1 000 EUR	Fälle	1 000 EUR	
.	.	.	.	317	124 688	149	118 317	191	6 372	10.7
12	40	.	.	163	850 373	157	847 871	23	2 503	10.8
4	43	.	.	63	47 547	52	46 398	16	1 149	10.9
120	- 728	39	7 631	358	426 577	238	396 705	214	29 873	11
.	12
75	5	5	17	410	1 269 195	388	1 263 785	74	5 409	13
7	2	.	.	23	291 414	23	291 367	6	47	13.1
.	.	.	.	53	293 128	50	292 609	17	519	13.2
.	.	.	.	82	29 003	76	28 599	8	404	13.3
.	.	.	.	252	655 650	239	651 210	43	4 440	13.9
64	18	3	- 19	405	885 348	368	857 977	74	27 372	14
59	29	3	- 19	375	880 375	342	853 107	68	27 267	14.1
.	13	2 681	.	.	14.2
.	13	2 189	.	.	14.3
12	- 81	.	.	133	622 557	117	621 533	26	1 024	15
5	0	.	.	80	48 859	74	48 750	12	109	15.1
7	- 81	.	.	53	573 698	43	572 783	14	915	15.2
207	- 252	20	373	808	1 709 572	672	1 698 742	194	10 831	16
88	19	11	182	343	379 865	282	378 105	86	1 759	16.1
119	- 271	9	191	465	1 329 708	390	1 320 637	108	9 071	16.2
.	.	.	.	224	2 727 022	214	2 701 977	27	25 046	17
.	.	.	.	56	1 955 696	52	1 930 827	12	24 869	17.1
40	- 117	.	.	168	771 327	162	771 150	15	177	17.2
181	- 1 381	.	.	1 042	1 385 393	958	1 380 683	175	4 710	18
175	- 1 396	.	.	975	1 368 774	902	1 364 715	163	4 060	18.1
6	15	.	.	67	16 618	56	15 968	12	650	18.2
.	10	1 222 262	.	.	19
.	19.1
.	19.2
77	- 774	.	.	457	7 674 397	431	6 566 915	56	1 107 482	20
24	8	.	.	157	5 448 214	151	4 348 577	19	1 099 637	20.1
.	.	.	.	13	17 354	13	17 354	.	.	20.2
21	10	.	.	62	220 644	60	219 860	7	784	20.3
15	- 634	.	.	104	387 128	90	386 210	16	918	20.4
14	- 151	.	.	111	1 450 726	107	1 444 584	14	6 143	20.5
.	.	.	.	10	150 331	10	150 331	.	.	20.6
9	36	.	.	118	1 256 663	112	1 250 555	17	6 107	21
.	.	.	.	22	86 919	22	86 919	.	.	21.1
.	.	.	.	96	1 169 743	90	1 163 636	17	6 107	21.2
.	.	.	.	795	4 789 361	776	4 786 008	89	3 353	22

Tabelle 6. Steuerpflichtige und steuerfreie Lieferungen und Leistungen in Bayern 2011

- Lieferungen und Leistungen

Ge- werbe- kenn- zahl	Wirtschaftszweig	Steuer- pflichtige	Lieferungen und Leistungen	Steuerpflichtige Lieferungen und Leistungen			
				zu 19%		zu 7%	
				Anzahl	1 000 EUR	Anzahl	1 000 EUR
22.1	Herstellung von Gummiwaren	195	1 360 414	188	945 417	14	102
22.2	Herstellung von Kunststoffwaren	1 300	12 316 269	1 166	7 774 948	60	3 307
23	Herstellung von Glas und Glaswaren, Keramik, Verarbeitung von Steinen und Erden	3 272	8 092 102	2 996	6 009 595	317	4 969
23.1	Herstellung von Glas und Glaswaren	433	1 577 136	401	946 571	53	579
23.2	Herstellung von feuerfesten keramischen Werkstoffen und Waren	36	445 913	31	265 126	8	84
23.3	Herstellung von keramischen Baumaterialien	168	528 642	154	456 593	13	51
23.4	Herstellung von sonstigen Porzellan- und keramischen Erzeugnissen	550	1 011 680	490	576 034	77	1 787
23.5	Herstellung von Zement, Kalk und gebranntem Gips	25	263 642	25	232 456	6	39
23.6	Herstellung von Erzeugnissen aus Beton, Zement und Gips	568	3 158 603	498	2 664 851	36	446
23.7	Be- und Verarbeitung von Naturwerksteinen und Natursteinen a.n.g.	1 361	519 379	1 280	455 178	110	1 554
23.9	Herstellung von Schleifkörpern, Schleifmitteln auf Unterlage und sonstigen Erzeugnissen aus nichtmetallischen Mineralien a.n.g.	131	587 108	117	412 786	14	429
24	Metallerzeugung und -bearbeitung	826	4 863 121	740	3 360 966	.	.
24.1	Erzeugung von Roheisen, Stahl und Ferrolegierungen	235	1 239 975	217	1 024 664	14	391
24.2	Herstellung von Stahlrohren, Rohrform-, Rohrverschluss- und Rohrverbindungsstücken aus Stahl	62	345 407	52	206 810	3	4
24.3	Sonstige erste Bearbeitung von Eisen und Stahl	67	196 833	61	157 732	.	.
24.4	Erzeugung und erste Bearbeitung von NE-Metallen	285	1 583 380	249	896 474	12	164
24.5	Gießereien	177	1 497 526	161	1 075 285	19	2 027
25	Herstellung von Metallerzeugnissen	8 707	15 035 809	8 103	10 653 154	314	4 174
25.1	Stahl- und Leichtmetallbau	1 684	3 386 703	1 513	2 279 670	47	744
25.2	Herstellung von Metalltanks und -behältern; Herstellung von Heizkörpern und -kesseln für Zentralheizungen	99	477 928	87	359 229	4	22
25.3	Herstellung von Dampfkesseln (ohne Zentralheizungskessel)	3
25.4	Herstellung von Waffen und Munition	78
25.5	Herstellung von Schmiede-, Press-, Zieh- und Stanzteilen, gewalzten Ringen und pulvermetallurgischen Erzeugnissen	434	1 914 652	417	1 363 560	16	134
25.6	Oberflächenveredlung und Wärmebehandlung; Mechanik a.n.g.	4 455	2 719 447	4 218	2 405 225	148	1 155
25.7	Herstellung von Schneidwaren, Werkzeugen, Schließern und Beschlägen aus unedlen Metallen	745	1 694 292	688	1 205 411	37	308
25.9	Herstellung von sonstigen Metallwaren	1 209	3 894 525	1 104	2 700 603	44	934
26	Herstellung von DV-Geräten, elektronischen und optischen Erzeugnissen	3 424	61 412 429	2 968	26 400 712	223	124 278
26.1	Herstellung von elektronischen Bauelementen und Leiterplatten	777	43 934 601	671	15 787 395	34	58 431
26.2	Herstellung von DV-Geräten und peripheren Geräten	764	6 479 718	650	4 979 088	26	1 086
26.3	Herstellung von Geräten und Einrichtungen der Telekommunikationstechnik	458	3 335 342	388	1 988 979	18	135
26.4	Herstellung von Geräten der Unterhaltungselektronik	263	971 404	229	747 020	.	.
26.5	Herstellung von elektrischen Mess-, Kontroll-, Navigations- u.ä. Instrumenten und Vorrichtungen; Herstellung von Uhren	779	5 177 432	706	2 205 129	36	2 600
26.6	Herstellung von Bestrahlungs- und Elektrotherapiegeräten und elektromedizinischen Geräten	136	427 421	121	172 983	63	58 121
26.7	Herstellung von optischen und fotografischen Instrumenten und Geräten	130	1 052 770	110	499 468	7	2 188
26.8	Herstellung von magnetischen und optischen Datenträgern	117	33 742	93	20 649	.	.

nach Steuersätzen, Vorsteuerabzug und Wirtschaftszweiggruppen

ohne Umsatzsteuer -

Steuerpflichtige Lieferungen und Leistungen				Steuerfreie Lieferungen und Leistungen						Ge- werbe- kenn- zahl
zu anderen Steuersätzen		nach § 24 Abs.1 UStG		zusammen		darunter				
						mit Vorsteuerabzug		ohne Vorsteuerabzug		
Anzahl	1 000 EUR	Anzahl	1 000 EUR	Anzahl	1 000 EUR	Fälle	1 000 EUR	Fälle	1 000 EUR	
8	- 41	-	-	89	376 231	88	376 109	6	122	22.1
.	.	.	.	706	4 413 130	688	4 409 899	83	3 231	22.2
.	.	.	.	741	1 779 263	635	1 722 888	195	56 375	23
.	.	.	.	171	598 949	164	588 152	23	10 797	23.1
.	.	-	-	.	.	18	175 423	.	.	23.2
19	- 63	-	-	46	56 541	39	54 261	18	2 281	23.3
18	- 33	-	-	127	408 805	116	406 559	30	2 246	23.4
4	- 1	-	-	12	24 047	10	23 789	7	258	23.5
.	.	.	.	151	320 351	120	281 439	54	38 911	23.6
98	- 106	113	22 860	.	.	23.7
16	- 3	-	-	58	170 625	55	170 405	9	219	23.9
30	- 1 020	.	.	241	1 304 889	233	1 299 234	32	5 655	24
10	- 25	-	-	47	205 667	44	205 659	6	7	24.1
.	.	-	-	.	.	18	123 049	.	.	24.2
.	.	-	-	20	33 122	19	33 115	3	7	24.3
7	- 960	61	545 950	.	.	24.4
6	37	.	.	92	393 261	91	391 461	13	1 800	24.5
400	- 1 953	12	462	1 958	3 667 468	1 768	3 646 584	329	20 884	25
.	.	.	.	330	708 196	291	706 178	71	2 018	25.1
3	1	-	-	34	107 415	30	107 299	7	116	25.2
.	25.3
.	25.4
20	- 64	-	-	150	508 876	142	507 995	15	881	25.5
191	- 578	8	198	780	172 547	668	166 821	151	5 725	25.6
30	- 92	-	-	274	467 461	265	465 464	30	1 998	25.7
.	.	.	.	357	1 096 614	341	1 088 195	51	8 419	25.9
.	.	.	.	1 249	33 658 154	1 187	27 957 947	129	5 700 208	26
.	.	.	.	334	27 098 902	318	21 419 154	41	5 679 749	26.1
19	74	-	-	167	1 311 689	154	1 310 961	18	728	26.2
21	- 1 726	-	-	133	1 314 217	124	1 312 514	16	1 703	26.3
10	- 14	.	.	70	218 287	67	219 185	9	- 898	26.4
.	.	.	.	406	2 954 934	397	2 942 809	25	12 125	26.5
3	- 6	-	-	50	195 959	46	195 765	7	193	26.6
8	- 1 160	-	-	63	551 877	60	545 467	6	6 410	26.7
.	.	-	-	26	12 288	21	12 091	7	197	26.8

Tabelle 6. Steuerpflichtige und steuerfreie Lieferungen und Leistungen in Bayern 2011

- Lieferungen und Leistungen

Gewer- be- kenn- zahl	Wirtschaftszweig	Steuer- pflichtige	Lieferungen und Leistungen	Steuerpflichtige Lieferungen und Leistungen			
				zu 19%		zu 7%	
				Anzahl	1 000 EUR	Anzahl	1 000 EUR
27	Herstellung von elektrischen Ausrüstungen	1 959	15 440 079	1 716	9 185 519	.	.
27.1	Herstellung von Elektromotoren, Generatoren, Transformatoren, Elektrizitätsverteilungs- und -schaltanlagen	427	2 616 485	359	1 602 826	19	444
27.2	Herstellung von Batterien und Akkumulatoren	33	214 536	25	125 129	.	.
27.3	Herstellung von Kabeln und elektrischem Installationsmaterial	258	1 527 160	225	959 638	.	.
27.4	Herstellung von elektrischen Lampen und Leuchten	228
27.5	Herstellung von Haushaltsgeräten	82
27.9	Herstellung von sonstigen elektrischen Ausrüstungen und Geräten a.n.g.	931	4 581 647	831	3 096 469	39	427
28	Maschinenbau	4 038	37 489 116	3 595	19 215 220	206	9 994
28.1	Herstellung von nicht wirtschaftszweigspezifischen Maschinen	315	11 163 036	284	4 666 656	21	1 304
28.2	Herstellung von sonstigen nicht wirtschaftszweigspezifischen Maschinen	1 656	8 063 798	1 490	5 119 616	71	3 768
28.3	Herstellung von land- und forstwirtschaftlichen Maschinen	195	2 031 549	189	1 390 254	16	648
28.4	Herstellung von Werkzeugmaschinen	397	1 571 410	360	1 046 976	15	67
28.9	Herstellung von Maschinen für sonstige bestimmte Wirtschaftszweige	1 475	14 659 322	1 272	6 991 719	83	4 208
29	Herstellung von Kraftwagen und Kraftwagenteilen	749	76 790 951	670	27 260 459	37	15 692
29.1	Herstellung von Kraftwagen und Kraftwagenmotoren	93	63 961 334	78	18 932 711	12	15 077
29.2	Herstellung von Karosserien, Aufbauten und Anhängern	273	1 321 904	248	877 542	10	161
29.3	Herstellung von Teilen und Zubehör für Kraftwagen	383	11 507 713	344	7 450 207	15	455
30	Sonstiger Fahrzeugbau	322	26 404 147	265	5 780 698	25	10 606
30.1	Schiff- und Bootsbau	81
30.2	Schienenfahrzeugbau	26	38 164	19	21 256	.	.
30.3	Luft- und Raumfahrzeugbau	89	24 724 239	63	4 711 407	9	10 486
30.4	Herstellung von militärischen Kampffahrzeugen	3
30.9	Herstellung von Fahrzeugen a.n.g.	123	466 223	113	335 725	8	6
31	Herstellung von Möbeln	3 277	3 633 571	3 093	2 991 285	156	3 619
32	Herstellung von sonstigen Waren	6 275	6 824 173	5 537	3 745 783	2 437	898 260
32.1	Herstellung von Münzen, Schmuck und ähnlichen Erzeugnissen	1 402	572 564	1 258	381 656	96	1 569
32.2	Herstellung von Musikinstrumenten	447	96 222	422	64 596	74	373
32.3	Herstellung von Sportgeräten	210	323 661	173	238 629	29	239
32.4	Herstellung von Spielwaren	305	1 168 632	247	668 317	43	33 110
32.5	Herstellung von medizinischen und zahnmedizinischen Apparaten und Materialien	2 767	3 096 283	2 440	1 407 391	2 086	803 387
32.9	Herstellung von Erzeugnissen a.n.g.	1 144	1 566 811	997	985 194	109	59 582
33	Reparatur und Installation von Maschinen und Ausrüstungen	1 710
33.1	Reparatur von Metallerzeugnissen, Maschinen und Ausrüstungen	975	520 971	925	469 367	46	793
33.2	Installation von Maschinen und Ausrüstungen a.n.g.	735
D	Energieversorgung	197 958	42 145 838	178 532	39 630 360	3 028	1 298 995
35	Energieversorgung	197 958	42 145 838	178 532	39 630 360	3 028	1 298 995
35.1	Elektrizitätsversorgung	196 026	36 897 575	176 875	34 444 954	2 828	1 270 421
35.2	Gasversorgung	833	4 882 913	752	4 843 851	148	20 285
35.3	Wärme- und Kälteversorgung	1 099	365 349	905	341 556	52	8 289
E	Wasserversorgung; Abwasser- und Abfallentsorgung, Beseitigung von Umweltverschmutzungen	3 253	5 329 744	2 656	3 235 250	1 836	807 909
36	Wasserversorgung	1 803	1 632 053	1 392	824 220	1 706	786 421

nach Steuersätzen, Vorsteuerabzug und Wirtschaftszweiggruppen

ohne Umsatzsteuer -

Steuerpflichtige Lieferungen und Leistungen				Steuerfreie Lieferungen und Leistungen						Ge- werbe- kenn- zahl
zu anderen Steuersätzen		nach § 24 Abs.1 UStG		zusammen		darunter				
						mit Vorsteuerabzug		ohne Vorsteuerabzug		
Anzahl	1 000 EUR	Anzahl	1 000 EUR	Anzahl	1 000 EUR	Fälle	1 000 EUR	Fälle	1 000 EUR	
93	11 852	.	.	714	5 940 692	689	5 934 665	79	6 026	27
22	- 357	-	-	144	945 605	142	944 645	21	960	27.1
.	.	-	-	.	.	16	88 979	.	.	27.2
15	- 174	.	.	83	454 118	83	454 023	6	95	27.3
.	27.4
.	27.5
36	- 907	-	-	345	1 386 361	325	1 382 573	42	3 788	27.9
243	- 6 280	3	127	1 819	17 550 276	1 756	17 251 785	194	298 491	28
30	- 119	-	-	174	6 420 703	169	6 189 938	26	230 765	28.1
.	.	.	.	689	2 491 243	665	2 442 348	73	48 895	28.2
14	- 31	-	-	83	628 762	76	628 640	10	122	28.3
16	- 1 186	-	-	160	502 775	156	500 135	12	2 641	28.4
.	.	.	.	713	7 506 792	690	7 490 724	73	16 068	28.9
.	.	.	.	298	49 240 662	275	48 893 252	79	347 411	29
4	- 6 777	-	-	30	44 795 750	28	44 458 508	7	337 242	29.1
21	- 20	-	-	96	443 241	86	442 215	26	1 026	29.2
.	.	.	.	172	4 001 671	161	3 992 529	46	9 142	29.3
29	- 151 963	-	-	102	20 610 683	95	20 591 601	17	19 082	30
.	30.1
.	.	-	-	5	13 688	5	13 688	-	-	30.2
16	- 153 024	-	-	39	20 003 270	37	19 984 353	7	18 917	30.3
.	30.4
7	- 13	-	-	38	130 448	35	130 338	6	110	30.9
142	- 96	3	63	467	569 361	382	566 415	113	2 946	31
137	- 598	6	- 12	1 552	2 146 550	1 388	2 131 350	243	15 200	32
.	.	.	.	296	172 879	260	167 862	53	5 018	32.1
6	- 3	-	-	186	31 077	170	30 665	24	412	32.2
.	.	.	.	84	80 394	82	79 864	9	529	32.3
19	- 145	-	-	105	466 997	103	466 650	13	347	32.4
54	- 431	3	1	553	877 106	461	869 334	114	7 772	32.5
36	- 6	-	-	328	518 098	312	516 976	30	1 122	32.9
.	33
.	.	.	.	217	26 229	188	27 015	40	- 786	33.1
.	33.2
312	- 3 682	722	81 571	2 751	633 935	390	99 178	2 422	534 757	D
312	- 3 682	722	81 571	2 751	633 935	390	99 178	2 422	534 757	35
277	- 3 212	716	80 442	2 599	604 814	349	84 235	2 308	520 579	35.1
.	.	.	.	78	18 043	11	4 277	69	13 766	35.2
.	.	.	.	74	11 079	30	10 666	45	412	35.3
310	- 5 356	20	5 180	450	451 063	291	331 097	199	119 965	E
221	- 5 364	13	4 875	145	20 189	38	3 511	118	16 678	36

Tabelle 6. Steuerpflichtige und steuerfreie Lieferungen und Leistungen in Bayern 2011

- Lieferungen und Leistungen

Gewer- be- kenn- zahl	Wirtschaftszweig	Steuer- pflichtige	Lieferungen und Leistungen	Steuerpflichtige Lieferungen und Leistungen			
				zu 19%		zu 7%	
				Anzahl	1 000 EUR	Anzahl	1 000 EUR
37	Abwasserentsorgung	171	220 410	146	200 184	.	.
38	Sammlung, Behandlung und Beseitigung von Abfällen; Rückgewinnung	1 163	3 404 772	1 016	2 148 721	119	19 972
38.1	Sammlung von Abfällen	300	689 377	269	535 926	34	1 755
38.2	Abfallbehandlung und -beseitigung	395	878 628	352	790 855	54	12 629
38.3	Rückgewinnung	468	1 836 767	395	821 940	31	5 588
39	Beseitigung von Umweltverschmutzungen und sonstige Entsorgung	116	72 509	102	62 125	.	.
F	Baugewerbe	83 892	46 576 799	74 663	33 468 079	2 455	46 388
41	Hochbau	7 925	13 078 277	5 963	8 003 296	216	12 999
41.1	Erschließung von Grundstücken; Bauträger	2 579	3 147 346	1 621	1 037 945	62	6 752
41.2	Bau von Gebäuden	5 346	9 930 930	4 342	6 965 351	154	6 247
42	Tiefbau	1 620	4 226 571	1 246	2 776 231	49	1 245
42.1	Bau von Straßen und Bahnverkehrsstrecken	826	2 956 627	611	1 834 020	25	368
42.2	Leitungstiefbau und Kläranlagenbau	343	738 699	282	571 766	8	790
42.9	Sonstiger Tiefbau	451	531 244	353	370 445	16	86
43	Vorbereitende Baustellenarbeiten, Bauinstallation und sonstiges Ausbaugewerbe	74 347	29 271 952	67 454	22 688 552	2 190	32 144
43.1	Abbrucharbeiten und vorbereitende Baustellenarbeiten	2 764	941 153	2 437	672 190	133	5 159
43.2	Bauinstallation	25 957	14 441 429	23 393	11 331 716	778	9 589
43.3	Sonstiger Ausbau	32 665	7 887 556	30 103	6 193 139	884	10 214
43.9	Sonstige spezialisierte Bautätigkeiten	12 961	6 001 813	11 521	4 491 506	395	7 182
G	Handel; Instandhaltung und Reparatur von Kraftfahrzeugen	184 784	251 162 639	164 718	183 044 120	46 369	39 885 504
45	Handel mit Kraftfahrzeugen; Instandhaltung und Reparatur von Kraftfahrzeugen	28 526	33 175 604	26 333	28 972 801	1 436	88 934
45.1	Handel mit Kraftwagen	11 554	19 243 688	10 381	16 896 488	626	21 223
45.2	Instandhaltung und Reparatur von Kraftwagen	8 683	4 381 897	8 332	4 155 332	487	55 495
45.3	Handel mit Kraftwagenteilen und -zubehör	6 646	8 822 479	6 099	7 248 911	233	11 400
45.4	Handel mit Krafträdern, Kraftradteilen und -zubehör; Instandhaltung und Reparatur von Krafträdern	1 643	727 540	1 521	672 069	90	816
46	Großhandel (ohne Handel mit Kraftfahrzeugen)	44 074	133 505 069	38 211	92 725 079	8 245	21 022 623
46.1	Handelsvermittlung	18 305	4 544 226	16 194	3 365 143	1 978	334 827
46.2	Großhandel mit landwirtschaftlichen Grundstoffen und lebenden Tieren	2 137	6 263 657	1 892	1 141 775	1 655	4 368 109
46.3	Großhandel mit Nahrungs- und Genussmitteln, Getränken und Tabakwaren	3 600	21 059 763	2 884	6 242 393	2 312	13 023 344
46.4	Großhandel mit Gebrauchs- und Verbrauchsgütern	6 385	31 667 833	5 517	25 321 294	973	1 455 606
46.5	Großhandel mit Geräten der Informations- und Kommunikationstechnik	1 242	10 202 101	1 048	8 252 565	61	526
46.6	Großhandel mit sonstigen Maschinen, Ausrüstungen und Zubehör	4 550	10 397 467	3 965	8 464 057	300	149 525
46.7	Sonstiger Großhandel	5 715	46 081 623	4 955	37 661 629	668	1 242 373
46.9	Großhandel ohne ausgeprägten Schwerpunkt	2 140	3 288 398	1 756	2 276 224	298	448 313
47	Einzelhandel (ohne Handel mit Kraftfahrzeugen)	112 184	84 481 965	100 174	61 346 241	36 688	18 773 947
47.1	Einzelhandel mit Waren verschiedener Art (in Verkaufsräumen)	14 610	21 849 926	13 159	8 274 205	6 807	13 211 516
47.2	Einzelhandel mit Nahrungs- und Genussmitteln, Getränken und Tabakwaren (in Verkaufsräumen)	11 897	4 433 538	10 677	1 806 106	7 766	2 455 831
47.3	Einzelhandel mit Motorenkraftstoffen (Tankstellen)	1 648	3 593 669	1 590	3 413 599	1 302	162 795

nach Steuersätzen, Vorsteuerabzug und Wirtschaftszweiggruppen

ohne Umsatzsteuer -

Steuerpflichtige Lieferungen und Leistungen				Steuerfreie Lieferungen und Leistungen						Ge- werbe- kenn- zahl
zu anderen Steuersätzen		nach § 24 Abs.1 UStG		zusammen		darunter				
						mit Vorsteuerabzug		ohne Vorsteuerabzug		
Anzahl	1 000 EUR	Anzahl	1 000 EUR	Anzahl	1 000 EUR	Fälle	1 000 EUR	Fälle	1 000 EUR	
.	.	.	.	18	5 336	13	3 700	6	1 636	37
80	5	4	127	271	418 234	229	316 975	70	101 259	38
24	- 6	-	-	59	106 633	48	10 273	20	96 359	38.1
31	- 4	4	127	67	11 002	46	8 280	25	2 722	38.2
25	14	-	-	145	300 599	135	298 422	25	2 177	38.3
.	.	.	.	16	7 304	11	6 911	5	393	39
2 977	- 23 293	89	1 136	6 198	3 298 480	3 431	937 899	3 023	2 360 581	F
.	.	.	.	1 443	2 388 755	249	157 662	1 254	2 231 093	41
.	.	.	.	784	1 874 383	56	26 397	740	1 847 986	41.1
324	- 14 913	4	- 4	659	514 372	193	131 265	514	383 107	41.2
.	.	.	.	144	32 778	89	21 349	68	11 429	42
.	.	.	.	72	19 781	39	10 471	41	9 311	42.1
21	- 71	-	-	36	9 450	28	9 392	11	58	42.2
.	.	.	.	36	3 546	22	1 486	16	2 061	42.9
2 497	- 8 953	82	925	4 611	876 947	3 093	758 888	1 701	118 058	43
85	- 332	9	172	185	7 007	115	3 897	75	3 110	43.1
1 074	- 9 874	20	122	1 879	488 050	1 309	465 064	650	22 986	43.2
904	- 1 352	31	304	1 811	152 918	1 220	107 991	654	44 927	43.3
434	2 606	22	327	736	228 972	449	181 936	322	47 036	43.9
4 177	- 4 511	205	15 130	38 575	24 978 582	33 116	23 298 708	8 419	1 679 874	G
1 135	- 4 232	29	585	8 165	4 035 873	7 000	3 892 798	2 397	143 075	45
470	- 4 382	9	111	4 500	2 305 825	3 959	2 191 781	1 369	114 044	45.1
465	2 602	7	227	1 602	150 863	1 219	140 989	592	9 874	45.2
.	.	.	.	1 588	1 525 257	1 423	1 509 833	288	15 425	45.3
.	.	.	.	475	53 928	399	50 196	148	3 732	45.4
1 575	- 1 736	68	8 306	11 794	17 270 301	10 747	16 182 461	1 720	1 087 840	46
197	- 607	22	1 333	2 910	778 640	2 477	637 908	543	140 731	46.1
52	1 783	10	1 729	480	746 626	403	740 066	116	6 560	46.2
106	- 627	5	81	958	1 785 647	840	1 775 702	190	9 945	46.3
389	- 678	8	11	2 578	4 728 042	2 451	4 141 066	279	586 976	46.4
.	.	.	.	480	1 863 961	467	1 855 495	47	8 466	46.5
238	- 628	8	1 369	1 878	1 481 813	1 796	1 470 266	199	11 547	46.6
474	- 695	12	3 340	1 739	5 454 382	1 579	5 137 492	286	316 890	46.7
.	.	.	.	771	431 190	734	424 466	60	6 724	46.9
1 467	1 457	108	6 239	18 616	3 672 409	15 369	3 223 449	4 302	448 959	47
140	- 957	16	1 558	2 166	337 243	1 615	314 526	665	22 717	47.1
74	144	15	1 579	972	166 067	668	158 820	344	7 247	47.2
.	.	.	.	194	16 866	83	5 927	122	10 939	47.3

Tabelle 6. Steuerpflichtige und steuerfreie Lieferungen und Leistungen in Bayern 2011

- Lieferungen und Leistungen

Gewerke- kenn- zahl	Wirtschaftszweig	Steuer- pflichtige	Lieferungen und Leistungen	Steuerpflichtige Lieferungen und Leistungen			
				zu 19%		zu 7%	
				Anzahl	1 000 EUR	Anzahl	1 000 EUR
47.4	Einzelhandel mit Geräten der Informations- und Kommunikationstechnik (in Verkaufsräumen)	7 144	11 815 597	6 390	11 446 387	405	32 382
47.5	Einzelhandel mit sonstigen Haushaltsgeräten, Textilien, Heimwerker- und Einrichtungsbedarf (in Verkaufsräumen)	19 057	14 276 692	17 397	13 080 204	1 961	257 120
47.6	Einzelhandel mit Verlagsprodukten, Sportausrüstungen und Spielwaren (in Verkaufsräumen)	7 630	3 100 176	6 973	2 177 950	3 278	764 238
47.7	Einzelhandel mit sonstigen Gütern (in Verkaufsräumen)	32 455	18 372 607	29 404	15 329 908	11 087	1 405 583
47.8	Einzelhandel an Verkaufsständen und auf Märkten	2 048	258 621	1 676	96 167	1 092	156 607
47.9	Einzelhandel, nicht in Verkaufsräumen, an Verkaufsständen oder auf Märkten	15 695	6 781 140	12 908	5 721 716	2 990	327 874
H	Verkehr und Lagerei	29 841	23 549 695	26 720	17 944 706	6 678	1 060 665
49	Landverkehr und Transport in Rohrfernleitungen	20 711	9 107 781	18 560	7 472 862	6 182	861 663
49.1	Personenbeförderung im Eisenbahnfernverkehr	18
49.2	Güterbeförderung im Eisenbahnverkehr	6
49.3	Sonstige Personenbeförderung im Landverkehr	9 894	2 350 255	8 505	1 413 306	5 654	803 965
49.4	Güterbeförderung im Straßenverkehr, Umzugstransporte	10 774	6 474 769	10 014	5 854 705	525	45 226
49.5	Transport in Rohrfernleitungen	19
50	Schifffahrt	310	344 633	189	179 458	33	27 504
50.1	Personenbeförderung in der See- und Küstenschifffahrt	-	-	-	-	-	-
50.2	Güterbeförderung in der See- und Küstenschifffahrt	96	108 697	12	7 694	.	.
50.3	Personenbeförderung in der Binnenschifffahrt	48	51 671	38	18 058	.	.
50.4	Güterbeförderung in der Binnenschifffahrt	166	184 265	139	153 707	8	420
51	Luftfahrt	227	258 112	175	61 462	18	164
51.1	Personenbeförderung in der Luftfahrt	215	240 185	.	.	18	164
51.2	Güterbeförderung in der Luftfahrt und Raumtransport	12	17 927	.	.	-	-
52	Lagerei sowie Erbringung von sonstigen Dienstleistungen für den Verkehr	5 216	13 348 593	4 639	9 757 166	318	167 023
52.1	Lagerei	203	303 240	190	205 887	38	52 797
52.2	Erbringung von sonstigen Dienstleistungen für den Verkehr	5 013	13 045 352	4 449	9 551 279	280	114 226
53	Post-, Kurier- und Expressdienste	3 377	490 576	3 157	473 758	127	4 310
53.2	Sonstige Post-, Kurier- und Expressdienste	3 377	490 576	3 157	473 758	127	4 310
I	Gastgewerbe	56 305	14 437 647	51 837	9 137 578	42 541	4 989 979
55	Beherbergung	16 451	5 948 696	14 558	2 759 314	13 231	3 000 722
55.1	Hotels, Gasthöfe und Pensionen	12 670	5 577 122	11 831	2 647 686	10 253	2 842 345
55.2	Ferienunterkünfte und ähnliche Beherbergungsstätten	2 612	239 374	1 773	64 471	2 077	93 145
55.3	Campingplätze	234	65 407	217	18 561	192	31 111
55.9	Sonstige Beherbergungsstätten	935	66 793	737	28 597	709	34 121
56	Gastronomie	39 854	8 488 951	37 279	6 378 264	29 310	1 989 257
56.1	Restaurants, Gaststätten, Imbissstuben, Cafés, Eissalons u.ä.	26 829	6 619 860	25 379	4 923 071	21 827	1 651 584
56.2	Caterer und Erbringung sonstiger Verpflegungsdienstleistungen	3 344	689 103	2 937	394 811	2 167	238 088
56.3	Ausschank von Getränken	9 681	1 179 988	8 963	1 060 382	5 316	99 585
J	Information und Kommunikation	47 946	38 018 415	.	.	5 496	3 804 730
58	Verlagswesen	3 412	7 596 519	2 696	3 833 779	1 787	1 977 972
58.1	Verlegen von Büchern und Zeitschriften; sonstiges Verlagswesen (ohne Software)	3 068	5 351 553	2 421	3 081 710	1 755	1 976 984
58.2	Verlegen von Software	344	2 244 966	275	752 068	32	988
59	Herstellung, Verleih, Vertrieb von Filmen, Fernsehprogrammen; Kinos; Tonstudios und Verlegen von Musik	4 776	3 223 460	3 813	1 509 060	1 763	1 532 722

nach Steuersätzen, Vorsteuerabzug und Wirtschaftszweiggruppen

ohne Umsatzsteuer -

Steuerpflichtige Lieferungen und Leistungen				Steuerfreie Lieferungen und Leistungen						Ge- werbe- kenn- zahl
zu anderen Steuersätzen		nach § 24 Abs.1 UStG		zusammen		darunter				
						mit Vorsteuerabzug		ohne Vorsteuerabzug		
Anzahl	1 000 EUR	Anzahl	1 000 EUR	Anzahl	1 000 EUR	Fälle	1 000 EUR	Fälle	1 000 EUR	
120	- 991	4	60	1 118	301 028	927	266 084	274	34 944	47.4
450	- 675	14	385	3 380	763 409	2 902	731 722	690	31 687	47.5
99	659	5	31	1 715	154 208	1 404	139 056	419	15 152	47.6
367	- 444	28	1 223	6 823	1 285 509	5 854	983 290	1 367	302 220	47.7
.	.	.	.	134	3 739	97	2 972	43	766	47.8
160	3 728	23	980	2 114	644 339	1 819	621 052	378	23 287	47.9
426	- 991	28	774	3 441	3 849 184	2 787	3 470 842	938	378 341	H
219	335	20	692	1 864	553 514	1 441	267 672	581	285 841	49
.	49.1
.	49.2
.	444	68 440	.	.	49.3
158	147	18	679	1 172	455 256	989	195 103	248	260 153	49.4
.	49.5
3	- 33	-	-	60	135 308	56	134 865	8	443	50
-	-	-	-	-	-	-	-	-	-	50.1
-	-	-	-	-	-	17	100 834	.	.	50.2
-	-	-	-	-	-	5	6 363	.	.	50.3
3	- 33	-	-	34	28 071	34	27 668	4	403	50.4
3	- 10	-	-	32	194 264	28	194 005	6	260	51
3	- 10	-	-	6	260	51.1
-	-	-	-	-	-	51.2
190	- 1 339	8	81	1 306	2 955 253	1 139	2 864 266	283	90 987	52
4	1	-	-	50	43 218	32	41 967	21	1 251	52.1
186	- 1 340	8	81	1 256	2 912 035	1 107	2 822 299	262	89 736	52.2
11	56	-	-	179	10 845	123	10 034	60	811	53
11	56	-	-	179	10 845	123	10 034	60	811	53.2
267	688	135	5 338	3 647	286 860	977	38 565	2 780	248 295	I
135	436	76	3 333	1 981	177 867	566	22 082	1 495	155 786	55
124	422	47	2 088	1 496	79 180	510	20 969	1 055	58 211	55.1
.	.	.	.	264	80 116	38	461	231	79 655	55.2
.	.	.	.	137	15 515	8	367	133	15 148	55.3
4	19	9	529	84	3 056	10	285	76	2 772	55.9
132	252	59	2 005	1 666	108 993	411	16 483	1 285	92 510	56
86	195	27	667	1 134	39 657	283	11 313	875	28 345	56.1
10	23	5	199	129	54 704	61	2 586	69	52 118	56.2
36	34	27	1 139	403	14 632	67	2 584	341	12 047	56.3
694	- 16 156	.	.	5 179	3 168 089	3 755	2 511 992	1 695	656 097	J
152	55	7	64	936	1 736 579	818	1 720 518	192	16 061	58
.	.	.	.	895	245 989	784	230 125	183	15 864	58.1
.	.	.	.	41	1 490 591	34	1 490 394	9	197	58.2
56	- 142	4	22	596	177 513	380	75 783	247	101 730	59

Tabelle 6. Steuerpflichtige und steuerfreie Lieferungen und Leistungen in Bayern 2011

- Lieferungen und Leistungen

Gewerke- kenn- zahl	Wirtschaftszweig	Steuer- pflichtige	Lieferungen und Leistungen	Steuerpflichtige Lieferungen und Leistungen			
				zu 19%		zu 7%	
				Anzahl	1 000 EUR	Anzahl	1 000 EUR
59.1	Herstellung von Filmen und Fernsehprogrammen, deren Verleih und Vertrieb; Kinos	3 587	2 810 309	2 845	1 179 808	1 184	1 473 793
59.2	Tonstudios; Herstellung von Hörfunkbeiträgen; Verlegen von bespielten Tonträgern und Musikalien	1 189	413 150	968	329 252	579	58 928
60	Rundfunkveranstalter	158	3 394 782	.	.	58	161 760
60.1	Hörfunkveranstalter	111	173 805	85	146 092	40	6 836
60.2	Fernsehveranstalter	47	3 220 978	.	.	18	154 924
61	Telekommunikation	633	7 706 235	499	7 290 684	63	1 325
61.1	Leitungsgebundene Telekommunikation	16
61.2	Drahtlose Telekommunikation	147
61.3	Satellitentelekommunikation	9	8 888
61.9	Sonstige Telekommunikation	461	185 185	367	173 111	51	782
62	Erbringung von Dienstleistungen der Informationstechnologie	30 992	13 678 615	26 496	12 815 845	1 210	56 498
63	Informationsdienstleistungen	7 975	2 418 804	6 600	2 194 452	615	74 452
63.1	Datenverarbeitung, Hosting und damit verbundene Tätigkeiten; Webportale	551	115 408	418	109 589	29	687
63.9	Erbringung von sonstigen Informationsdienstleistungen	7 424	2 303 396	6 182	2 084 863	586	73 765
K	Erbringung von Finanz- und Versicherungsdienstleistungen	16 649	13 962 544	11 598	9 411 971	918	731 584
64	Erbringung von Finanzdienstleistungen	4 339	11 097 783	2 662	6 861 087	.	.
64.1	Zentralbanken und Kreditinstitute	415	4 255 487	410	3 501 083	301	373 618
64.2	Beteiligungsgesellschaften	3 529	4 259 194	1 947	2 324 156	72	231 168
64.3	Treuhand- und sonstige Fonds und ähnliche Finanzinstitutionen	13	2 097	9	1 885	.	.
64.9	Sonstige Finanzierungsinstitutionen	382	2 581 004	296	1 033 963	19	1 951
65	Versicherungen, Rückversicherungen und Pensionskassen (ohne Sozialversicherung)	53	1 052 482	37	1 004 391	.	.
65.1	Versicherungen	29	211 363	16	207 633	.	.
65.2	Rückversicherungen	6
65.3	Pensionskassen und Pensionsfonds	18
66	Mit Finanz- und Versicherungsdienstleistungen verbundene Tätigkeiten	12 257	1 812 278	8 899	1 546 493	.	.
66.1	Mit Finanzdienstleistungen verbundene Tätigkeiten	5 103	1 510 212	3 639	1 265 699	197	97 658
66.2	Mit Versicherungsdienstleistungen und Pensionskassen verbundene Tätigkeiten	7 128	294 952
66.3	Fondsmanagement	26	7 114
L	Grundstücks- und Wohnungswesen	110 513	39 518 531	97 476	26 196 110	6 316	1 127 124
68	Grundstücks- und Wohnungswesen	110 513	39 518 531	97 476	26 196 110	6 316	1 127 124
68.1	Kauf und Verkauf von eigenen Grundstücken, Gebäuden und Wohnungen	4 989	5 077 082	3 159	1 782 980	128	21 172
68.2	Vermietung, Verpachtung von eigenen oder geleasteten Grundstücken, Gebäuden und Wohnungen	89 135	27 586 415	80 639	20 075 388	5 596	980 894
68.3	Vermittlung und Verwaltung von Grundstücken, Gebäuden und Wohnungen für Dritte	16 389	6 855 034	13 678	4 337 742	592	125 057
M	Erbringung von freiberuflichen, wissenschaftlichen und technischen Dienstleistungen	155 539	49 511 291	136 904	41 900 138	12 740	1 121 269
69	Rechts- und Steuerberatung, Wirtschaftsprüfung	31 759	7 233 604	29 587	7 142 605	2 028	9 157
69.1	Rechtsberatung	16 615	3 449 324	15 247	3 387 668	1 171	5 388
69.2	Wirtschaftsprüfung und Steuerberatung; Buchführung	15 144	3 784 280	14 340	3 754 937	857	3 769
70	Verwaltung und Führung von Unternehmen und Betrieben; Unternehmensberatung	38 897	23 123 300	32 131	17 920 484	2 001	382 917

nach Steuersätzen, Vorsteuerabzug und Wirtschaftszweiggruppen

ohne Umsatzsteuer -

Steuerpflichtige Lieferungen und Leistungen				Steuerfreie Lieferungen und Leistungen						Ge- werbe- kenn- zahl
zu anderen Steuersätzen		nach § 24 Abs.1 UStG		zusammen		darunter				
						mit Vorsteuerabzug		ohne Vorsteuerabzug		
Anzahl	1 000 EUR	Anzahl	1 000 EUR	Anzahl	1 000 EUR	Fälle	1 000 EUR	Fälle	1 000 EUR	
.	.	.	.	398	155 196	233	59 416	176	95 780	59.1
.	.	.	.	198	22 317	147	16 367	71	5 950	59.2
30	- 11 400	.	.	30	7 884	12	3 850	19	4 034	60
22	18	.	.	19	97	7	45	12	52	60.1
8	- 11 418	.	.	11	7 788	5	3 805	7	3 982	60.2
18	- 5 027	.	.	68	397 455	40	4 514	34	392 941	61
.	61.1
.	61.2
.	61.3
8	- 6	.	.	41	3 301	22	2 249	21	1 052	61.9
343	394	9	42	2 800	735 851	2 113	629 455	809	106 396	62
95	- 36	4	129	749	112 807	392	77 871	394	34 935	63
3	1	.	.	44	2 988	31	2 375	15	612	63.1
92	- 37	4	129	705	109 819	361	75 496	379	34 323	63.9
246	- 550	12	289	1 075	3 199 806	532	2 506 947	558	692 858	K
121	- 388	.	.	725	3 069 645	182	2 376 787	558	692 858	64
19	251	.	.	39	74 590	39	74 590	.	.	64.1
87	- 766	558	692 858	64.2
.	64.3
15	127	.	.	29	1 532 030	29	1 532 030	.	.	64.9
9	88	65
.	65.1
.	65.2
.	65.3
116	- 251	66
76	- 359	4	146	159	120 654	159	120 654	.	.	66.1
40	108	.	.	188	9 474	188	9 474	.	.	66.2
.	66.3
1 523	- 1 132	109	4 015	24 466	10 579 665	3 269	2 022 426	21 777	8 557 239	L
1 523	- 1 132	109	4 015	24 466	10 579 665	3 269	2 022 426	21 777	8 557 239	68
70	- 1 999	4	496	1 698	2 895 060	94	75 471	1 632	2 819 590	68.1
1 260	- 1 158	98	3 393	19 294	5 484 346	2 815	1 641 637	16 958	3 842 709	68.2
193	2 025	7	126	3 474	2 200 259	360	305 318	3 187	1 894 941	68.3
5 428	- 17 823	84	1 543	13 068	5 932 038	5 981	4 693 956	7 478	1 238 082	M
3 708	7 093	34	786	1 975	64 864	520	19 841	1 501	45 023	69
2 167	4 181	16	697	1 215	43 393	308	15 542	939	27 851	69.1
1 541	2 913	18	89	760	21 471	212	4 299	562	17 172	69.2
385	- 5 169	8	231	3 972	4 524 728	1 389	3 567 937	2 716	956 790	70

Tabelle 6. Steuerpflichtige und steuerfreie Lieferungen und Leistungen in Bayern 2011

- Lieferungen und Leistungen

Gewerke- kenn- zahl	Wirtschaftszweig	Steuer- pflichtige	Lieferungen und Leistungen	Steuerpflichtige Lieferungen und Leistungen			
				zu 19%		zu 7%	
				Anzahl	1 000 EUR	Anzahl	1 000 EUR
70.1	Verwaltung und Führung von Unternehmen und Betrieben	9 303	17 842 708	7 324	13 179 096	251	231 262
70.2	Public-Relations- und Unternehmensberatung	29 594	5 280 592	24 807	4 741 388	1 750	151 655
71	Architektur- und Ingenieurbüros; technische, physikalische und chemische Untersuchung	42 727	10 675 468	38 444	9 589 592	1 606	43 416
71.1	Architektur- und Ingenieurbüros	41 174	10 112 148	37 075	9 069 985	1 531	30 369
71.2	Technische, physikalische und chemische Untersuchung	1 553	563 320	1 369	519 607	75	13 047
72	Forschung und Entwicklung	3 118	1 540 212	2 512	830 540	369	459 051
72.1	Forschung und Entwicklung im Bereich Natur-, Ingenieur-, Agrarwissenschaften und Medizin	2 724	1 472 117	2 195	776 998	289	452 990
72.2	Forschung und Entwicklung im Bereich Rechts-, Wirtschafts-, Sozial-, Sprach-, Kultur- und Kunstwissenschaften	394	68 096	317	53 542	80	6 061
73	Werbung und Marktforschung	11 788	4 485 216	10 403	4 280 920	1 158	80 305
73.1	Werbung	10 851	3 741 306	9 592	3 549 040	1 087	78 008
73.2	Markt- und Meinungsforschung	937	743 911	811	731 880	71	2 297
74	Sonstige freiberufliche, wissenschaftliche und technische Tätigkeiten	24 552	1 957 330	21 241	1 688 333	3 802	101 889
74.1	Ateliers für Textil-, Schmuck-, Grafik- u.ä. Design	7 467	462 789	6 611	414 101	1 095	23 854
74.2	Fotografie und Fotolabors	4 409	329 200	3 901	266 355	1 368	49 673
74.3	Übersetzen und Dolmetschen	3 735	134 169	3 255	122 434	454	5 623
74.9	Sonstige freiberufliche, wissenschaftliche und technische Tätigkeiten a.n.g.	8 941	1 031 172	7 474	885 443	885	22 738
75	Veterinärwesen	2 698	496 160	2 586	447 663	1 776	44 533
N	Erbringung von sonstigen wirtschaftlichen Dienstleistungen	54 334	22 049 087	47 661	18 081 626	4 418	870 815
77	Vermietung von beweglichen Sachen	9 584	8 885 103	8 600	7 264 021	717	494 369
77.1	Vermietung von Kraftwagen	2 553	3 362 176	2 342	3 198 998	125	6 349
77.2	Vermietung von Gebrauchsgütern	1 348	409 934	1 196	361 793	183	21 738
77.3	Vermietung von Maschinen, Geräten und sonstigen beweglichen Sachen	5 569	4 864 921	4 986	3 635 814	384	292 472
77.4	Leasing von nichtfinanziellen immateriellen Vermögensgegenständen (ohne Copyrights)	114	248 072	76	67 416	25	173 810
78	Vermittlung und Überlassung von Arbeitskräften	1 868	3 139 058	1 530	3 111 138	77	3 291
78.1	Vermittlung von Arbeitskräften	1 055	692 380	857	671 951	41	2 563
78.2	Befristete Überlassung von Arbeitskräften	621	1 757 530	507	1 752 101	26	630
78.3	Sonstige Überlassung von Arbeitskräften	192	689 148	166	687 086	10	97
79	Reisebüros, Reiseveranstalter und Erbringung sonstiger Reservierungsdienstleistungen	3 884	1 613 201	3 154	588 903	483	54 992
79.1	Reisebüros und Reiseveranstalter	3 664	1 553 069	2 980	541 082	.	.
79.9	Erbringung sonstiger Reservierungsdienstleistungen	220	60 132	174	47 821	.	.
80	Wach- und Sicherheitsdienste sowie Detekteien	1 202	570 831	.	.	43	777
80.1	Private Wach- und Sicherheitsdienste	882	522 595	787	516 245	31	457
80.2	Sicherheitsdienste mithilfe von Überwachungs- und Alarmsystemen	45	26 843	.	.	-	-
80.3	Detekteien	275	21 392	250	20 641	12	321
81	Gebäudebetreuung; Garten- und Landschaftsbau	16 613	3 312 742	15 145	2 902 956	1 829	123 345
81.1	Hausmeisterdienste	4 443	294 618	4 027	262 474	179	4 082
81.2	Reinigung von Gebäuden, Straßen und Verkehrsmitteln	7 265	1 867 930	6 569	1 728 314	204	5 685
81.3	Garten- und Landschaftsbau sowie Erbringung von sonstigen gärtnerischen Dienstleistungen	4 905	1 150 193	4 549	912 168	1 446	113 578

nach Steuersätzen, Vorsteuerabzug und Wirtschaftszweiggruppen

ohne Umsatzsteuer -

Steuerpflichtige Lieferungen und Leistungen				Steuerfreie Lieferungen und Leistungen						Ge- werbe- kenn- zahl
zu anderen Steuersätzen		nach § 24 Abs.1 UStG		zusammen		darunter				
						mit Vorsteuerabzug		ohne Vorsteuerabzug		
Anzahl	1 000 EUR	Anzahl	1 000 EUR	Anzahl	1 000 EUR	Fälle	1 000 EUR	Fälle	1 000 EUR	
116	- 6 582	-	-	1 011	4 180 612	323	3 427 317	751	753 295	70.1
269	1 414	8	231	2 961	344 116	1 066	140 621	1 965	203 495	70.2
802	- 17 806	17	170	3 072	869 947	1 657	757 071	1 515	112 876	71
.	.	.	.	2 880	842 796	1 514	735 086	1 455	107 710	71.1
.	.	.	.	192	27 151	143	21 986	60	5 166	71.2
29	- 2 610	5	89	451	215 479	307	190 124	159	25 355	72
26	- 2 612	5	89	407	207 064	286	183 979	135	23 085	72.1
3	3	-	-	44	8 415	21	6 146	24	2 270	72.2
159	- 36	4	114	1 193	113 272	885	67 307	349	45 965	73
147	- 86	4	114	1 116	104 603	848	65 103	307	39 500	73.1
12	50	-	-	77	8 669	37	2 204	42	6 465	73.2
199	349	13	122	2 155	140 388	1 104	89 991	1 100	50 398	74
.	.	.	.	519	20 141	353	18 509	175	1 632	74.1
.	.	.	.	413	11 190	284	8 768	142	2 421	74.2
26	89	4	43	385	4 566	179	2 196	214	2 370	74.3
90	218	3	24	838	104 492	288	60 518	569	43 974	74.9
146	355	3	30	250	3 360	119	1 685	138	1 676	75
724	1 732	66	5 504	5 020	2 586 974	3 118	2 224 243	2 559	362 732	N
244	- 133	13	641	1 283	972 243	815	828 106	588	144 137	77
.	.	.	.	318	149 477	221	144 125	133	5 352	77.1
16	- 80	-	-	129	22 057	87	9 576	49	12 481	77.2
.	.	.	.	821	793 947	498	668 201	398	125 746	77.3
3	10	-	-	15	6 762	9	6 204	8	559	77.4
61	108	-	-	164	20 548	70	3 128	98	17 420	78
16	41	-	-	89	14 707	37	1 487	55	13 220	78.1
36	40	-	-	62	4 133	26	1 524	37	2 608	78.2
9	28	-	-	13	1 708	7	117	6	1 592	78.3
34	1 096	-	-	1 473	952 730	1 145	858 693	788	94 037	79
.	.	-	-	1 444	946 296	1 127	852 530	773	93 766	79.1
.	.	-	-	29	6 434	18	6 162	15	271	79.9
15	- 74	.	.	67	4 169	32	3 438	35	731	80
.	21	3 095	.	.	80.1
.	.	-	-	.	.	4	65	.	.	80.2
.	.	.	.	11	342	7	279	4	63	80.3
196	- 437	38	3 759	576	22 735	287	15 596	311	7 139	81
19	- 6	5	160	97	4 311	35	1 274	67	3 038	81.1
75	23	4	191	228	7 354	116	5 715	117	1 640	81.2
102	- 454	29	3 409	251	11 070	136	8 608	127	2 461	81.3

Tabelle 6. Steuerpflichtige und steuerfreie Lieferungen und Leistungen in Bayern 2011

- Lieferungen und Leistungen

Gewerkekennzahl	Wirtschaftszweig	Steuerpflichtige	Lieferungen und Leistungen	Steuerpflichtige Lieferungen und Leistungen			
				zu 19%		zu 7%	
				Anzahl	1 000 EUR	Anzahl	1 000 EUR
82	Erbringung von wirtschaftlichen Dienstleistungen für Unternehmen und Privatpersonen a.n.g.	21 183	4 528 152	.	.	1 269	194 040
82.1	Sekretariats- und Schreibdienste, Copy-Shops	7 739	223 133	.	.	306	4 868
82.2	Call Center	310	76 110	264	74 715	13	50
82.3	Messe-, Ausstellungs- und Kongressveranstalter	1 977	810 418	1 763	760 669	155	29 195
82.9	Erbringung sonstiger wirtschaftlicher Dienstleistungen für Unternehmen und Privatpersonen	11 157	3 418 490	9 304	2 605 379	795	159 927
P	Erziehung und Unterricht	14 092	1 822 619	11 956	1 154 507	3 612	71 976
85	Erziehung und Unterricht	14 092	1 822 619	11 956	1 154 507	3 612	71 976
85.1	Kindergärten und Vorschulen	51	5 860	23	627	.	.
85.2	Grundschulen	-	-	-	-	-	-
85.3	Weiterführende Schulen	590	156 470	423	35 101	162	7 108
85.4	Tertiärer und post-sekundärer, nicht tertiärer Unterricht	613	216 296	455	170 587	.	.
85.5	Sonstiger Unterricht	12 674	1 438 354	10 929	944 299	3 289	58 640
85.6	Erbringung von Dienstleistungen für den Unterricht	164	5 638	126	3 894	33	344
Q	Gesundheits- und Sozialwesen	20 335	25 189 930	14 721	1 672 553	5 952	931 080
86	Gesundheitswesen	17 889	18 442 960	13 100	1 491 533	5 307	446 083
86.1	Krankenhäuser	375	13 796 632	318	701 806	227	83 498
86.2	Arzt- und Zahnarztpraxen	7 925	3 195 558	5 207	189 710	3 364	235 587
86.9	Gesundheitswesen a.n.g.	9 589	1 450 770	7 575	600 017	1 716	126 998
87	Heime (ohne Erholungs- und Ferienheime)	396	2 824 718	254	50 927	189	245 576
87.1	Pflegeheime	210	2 068 357	130	35 296	.	.
87.2	Stationäre Einrichtungen zur psychosozialen Betreuung, Suchtbekämpfung u.ä.	8	9 276	5	353	.	.
87.3	Altenheime; Alten- und Behindertenwohnheime	123	673 098	82	13 688	53	12 522
87.9	Sonstige Heime (ohne Erholungs- und Ferienheime)	55	73 987	37	1 589	27	4 121
88	Sozialwesen (ohne Heime)	2 050	3 922 252	1 367	130 093	456	239 421
88.1	Soziale Betreuung älterer Menschen und Behinderter	529	173 080	303	14 506	.	.
88.9	Sonstiges Sozialwesen (ohne Heime)	1 521	3 749 172	1 064	115 587	.	.
R	Kunst, Unterhaltung und Erholung	44 204	6 295 752	34 948	3 493 097	23 806	1 172 825
90	Kreative, künstlerische und unterhaltende Tätigkeiten	28 560	1 454 763	20 931	648 685	16 607	660 100
91	Bibliotheken, Archive, Museen, botanische und zoologische Gärten	310	141 660	247	47 065	168	27 099
92	Spiel-, Wett- und Lotteriewesen	2 031	1 993 248	1 881	649 640	584	31 443
93	Erbringung von Dienstleistungen des Sports, der Unterhaltung und der Erholung	13 303	2 706 080	11 889	2 147 708	6 447	454 184
93.1	Erbringung von Dienstleistungen des Sports	7 945	1 838 590	7 377	1 608 627	4 572	174 980
93.2	Erbringung von sonstigen Dienstleistungen der Unterhaltung und der Erholung	5 358	867 490	4 512	539 080	1 875	279 203
S	Erbringung von sonstigen Dienstleistungen	84 025	15 845 023	74 435	11 456 833	8 556	931 124
94	Interessenvertretungen sowie kirchliche und sonstige religiöse Vereinigungen (ohne Sozialwesen und Sport)	4 235	3 137 148	3 459	1 035 326	1 974	354 510
94.1	Wirtschafts- und Arbeitgeberverbände, Berufsorganisationen	496	328 194	424	146 868	148	68 070
94.2	Arbeitnehmervereinigungen	-	-	-	-	-	-
94.9	Kirchliche Vereinigungen, politische Parteien sowie sonstige Interessenvertretungen und Vereinigungen a.n.g.	3 739	2 808 954	3 035	888 458	1 826	286 439
95	Reparatur von DV-Geräten und Gebrauchsgütern	2 642	594 818	2 440	552 302	171	6 343
95.1	Reparatur von DV- und Telekommunikationsgeräten	436	184 832	373	178 934	18	99
95.2	Reparatur von Gebrauchsgütern	2 206	409 986	2 067	373 368	153	6 244
96	Erbringung von sonstigen überwiegend persönlichen Dienstleistungen	77 148	12 113 057	68 536	9 869 204	6 411	570 270

nach Steuersätzen, Vorsteuerabzug und Wirtschaftszweiggruppen

ohne Umsatzsteuer -

Steuerpflichtige Lieferungen und Leistungen				Steuerfreie Lieferungen und Leistungen						Ge- werbe- kenn- zahl
zu anderen Steuersätzen		nach § 24 Abs.1 UStG		zusammen		darunter				
						mit Vorsteuerabzug		ohne Vorsteuerabzug		
Anzahl	1 000 EUR	Anzahl	1 000 EUR	Anzahl	1 000 EUR	Fälle	1 000 EUR	Fälle	1 000 EUR	
174	1 173	.	.	1 457	614 549	769	515 282	739	99 268	82
46	292	.	.	308	4 896	114	1 331	204	3 565	82.1
3	1	-	-	19	1 300	6	200	13	1 100	82.2
28	- 26	-	-	159	11 113	121	9 830	43	1 283	82.3
97	906	12	1 092	971	597 240	528	503 920	479	93 320	82.9
158	1 069	8	1 404	3 477	586 794	478	20 079	3 089	566 715	P
158	1 069	8	1 404	3 477	586 794	478	20 079	3 089	566 715	85
.	16	4 803	85.1
.	85.2
6	8	-	-	214	114 006	22	215	196	113 791	85.3
4	711	.	.	164	38 048	19	927	150	37 121	85.4
.	.	.	.	3 051	428 557	433	18 669	2 699	409 888	85.5
.	28	1 111	85.6
84	142	27	12 386	8 776	22 555 750	582	154 028	8 370	22 401 722	Q
74	107	12	8 344	7 919	16 486 164	484	109 369	7 560	16 376 795	86
9	- 171	4	8 176	213	13 003 242	11	9 896	209	12 993 346	86.1
24	200	3	117	4 919	2 767 741	157	44 892	4 820	2 722 849	86.2
41	79	5	52	2 787	715 181	316	54 581	2 531	660 600	86.9
4	- 13	3	1 517	234	2 526 357	39	18 932	224	2 507 424	87
.	.	.	.	133	1 805 499	33	15 815	125	1 789 684	87.1
.	87.2
.	87.3
.	24	68 132	87.9
6	48	12	2 524	623	3 543 230	59	25 726	586	3 517 503	88
.	.	.	.	216	143 009	12	2 954	206	140 056	88.1
.	.	12	2 524	407	3 400 220	47	22 773	380	3 377 448	88.9
293	- 1 261	18	390	4 092	1 582 495	1 288	39 153	2 934	1 543 342	R
169	- 627	13	115	2 611	130 776	830	19 537	1 851	111 238	90
.	.	.	.	66	67 288	36	1 975	33	65 313	91
10	- 16	-	-	187	1 299 111	45	683	148	1 298 428	92
.	.	.	.	1 228	85 320	377	16 957	902	68 363	93
.	.	.	.	813	50 841	179	8 001	658	42 840	93.1
44	- 278	3	169	415	34 480	198	8 957	244	25 523	93.2
693	163	104	7 111	6 757	3 094 666	3 350	918 260	3 702	2 176 407	S
.	.	.	.	574	1 741 282	155	50 821	468	1 690 462	94
.	.	.	.	95	112 995	35	2 294	72	110 701	94.1
.	94.2
34	- 361	10	1 927	479	1 628 287	120	48 526	396	1 579 761	94.9
.	.	.	.	274	23 285	213	21 754	79	1 532	95
.	.	.	.	54	5 235	44	4 879	14	356	95.1
.	.	.	.	220	18 051	169	16 875	65	1 176	95.2
605	504	91	5 180	5 909	1 330 099	2 982	845 685	3 155	484 414	96

Tabelle 7. Steuerpflichtige, Steuerbarer Umsatz und verbleibende Umsatzsteuer/Überschuss in Bayern 2011

nach kreisfreien Städten und Landkreisen

- Steuerbarer Umsatz, Lieferungen und Leistungen ohne Umsatzsteuer -

Gde Schl. Nr.	Regionale Gliederung	Steuerpflichtige	Steuerbarer Umsatz		Umsatzsteuer vor Abzug der Vorsteuer	Abziehbare Vorsteuerbeträge einschließlich Berichtigung	Verbleibende Umsatzsteuer/Überschuss
			insgesamt	darunter Lieferungen und Leistungen			
		Anzahl	1 000 EUR				
	Bayern insgesamt	1 204 956	1 054 253 822	972 417 107	146 735 137	126 950 107	19 784 865
1	Oberbayern	485 738	571 501 985	519 110 270	76 463 798	67 764 373	8 699 284
161	Ingolstadt (Krfr.St)	8 620	15 329 057	14 809 747	2 779 250	2 251 692	527 557
162	München (Krfr.St)	161 926	305 930 627	275 457 165	38 494 239	36 278 344	2 215 755
163	Rosenheim (Krfr.St)	5 931	4 424 069	3 923 753	599 110	461 474	137 636
171	Altötting (Lkr)	10 737	12 745 641	11 977 478	2 110 354	2 028 164	82 189
172	Berchtesgadener Land (Lkr)	9 790	5 268 655	4 601 209	784 619	621 612	163 007
173	Bad Tölz-Wolfratshausen (Lkr)	14 045	5 146 436	4 861 926	774 745	604 962	169 783
174	Dachau (Lkr)	13 280	5 291 795	4 981 556	799 364	649 367	149 998
175	Ebersberg (Lkr)	13 948	9 146 125	8 053 802	1 365 435	1 150 815	214 620
176	Eichstätt (Lkr)	11 074	6 396 540	6 213 763	884 491	734 199	150 291
177	Erding (Lkr)	12 947	5 823 550	5 342 178	833 844	656 515	177 329
178	Freising (Lkr)	15 726	12 691 627	11 228 074	2 207 280	1 860 909	346 371
179	Fürstenfeldbruck (Lkr)	18 948	8 154 838	7 415 397	1 216 473	943 285	273 188
180	Garmisch-Partenkirchen (Lkr)	9 523	2 568 329	2 472 787	367 720	260 730	106 990
181	Landsberg am Lech (Lkr)	13 225	5 015 770	4 756 320	756 423	607 133	149 290
182	Miesbach (Lkr)	12 602	3 821 572	3 658 115	573 117	429 364	143 753
183	Mühldorf a.Inn (Lkr)	11 059	5 190 937	4 827 096	727 765	603 977	123 788
184	München (Lkr)	42 612	112 365 685	101 291 233	14 736 344	12 252 198	2 484 146
185	Neuburg-Schrobenhausen (Lkr)	8 593	5 024 253	4 768 420	700 232	640 810	59 421
186	Pfaffenhofen a.d.Ilm (Lkr)	11 368	4 912 538	4 607 012	720 660	580 314	140 345
187	Rosenheim (Lkr)	28 709	13 119 356	12 223 705	1 754 818	1 464 445	290 373
188	Starnberg (Lkr)	18 778	9 053 060	8 486 510	1 305 144	999 194	305 950
189	Traunstein (Lkr)	18 581	8 738 147	8 143 977	1 209 661	1 085 260	124 400
190	Weilheim-Schongau (Lkr)	13 716	5 343 379	5 009 048	762 714	599 609	163 105
2	Niederbayern	126 415	59 045 167	55 173 904	8 977 010	6 820 954	2 156 056
261	Landshut (Krfr.St)	5 294	3 534 392	3 352 167	450 433	356 019	94 414
262	Passau (Krfr.St)	4 603	3 775 032	3 532 337	569 734	419 170	150 565
263	Straubing (Krfr.St)	3 676	3 918 770	3 731 676	632 471	534 581	97 889
271	Deggendorf (Lkr)	12 359	5 862 085	5 451 522	956 035	746 505	209 529
272	Freyung-Grafenau (Lkr)	8 321	2 970 360	2 758 272	435 926	363 829	72 096
273	Kelheim (Lkr)	11 941	7 644 361	7 351 511	1 239 561	658 983	580 578
274	Landshut (Lkr)	16 203	8 880 445	7 916 455	1 359 290	1 034 902	324 388
275	Passau (Lkr)	20 951	7 622 776	7 177 619	1 055 230	888 945	166 285
276	Regen (Lkr)	8 399	2 244 958	2 115 513	336 883	279 134	57 749
277	Rottal-Inn (Lkr)	14 534	6 338 711	5 860 243	993 565	750 632	242 932
278	Straubing-Bogen (Lkr)	10 300	3 373 210	3 171 109	497 842	416 088	81 754
279	Dingolfing-Landau (Lkr)	9 834	2 880 066	2 755 480	450 040	372 166	77 875

Tabelle 7. Steuerpflichtige, Steuerbarer Umsatz und verbleibende Umsatzsteuer/Überschuss in Bayern 2011

nach kreisfreien Städten und Landkreisen

- Steuerbarer Umsatz, Lieferungen und Leistungen ohne Umsatzsteuer -

Gde Schl. Nr.	Regionale Gliederung	Steuerpflichtige	Steuerbarer Umsatz		Umsatzsteuer vor Abzug der Vorsteuer	Abziehbare Vorsteuerbeträge einschließlich Berichtigung	Verbleibende Umsatzsteuer/Überschuss
			insgesamt	darunter Lieferungen und Leistungen			
		Anzahl	1 000 EUR				
3	Oberpfalz	96 881	69 026 100	65 864 006	9 965 122	8 462 608	1 502 513
361	Amberg (Krfr.St)	3 057	2 977 569	2 696 433	438 888	340 770	98 118
362	Regensburg (Krfr.St)	11 655	13 585 118	12 935 552	2 191 147	1 616 809	574 339
363	Weiden i.d.OPf. (Krfr.St)	3 408	4 002 552	3 903 727	646 732	510 394	136 338
371	Amberg-Weizsach (Lkr)	8 988	3 774 428	3 637 430	559 251	488 915	70 337
372	Cham (Lkr)	12 784	6 410 643	6 012 895	935 818	786 014	149 804
373	Neumarkt i.d.OPf. (Lkr)	12 249	8 853 199	8 512 690	1 421 620	1 202 156	219 463
374	Neustadt a.d.Waldnaab (Lkr)	8 399	3 608 380	3 327 142	533 606	469 825	63 782
375	Regensburg (Lkr)	17 075	5 980 049	5 643 972	852 975	850 631	2 344
376	Schwandorf (Lkr)	12 729	16 607 087	16 181 979	1 934 084	1 782 775	151 308
377	Tirschenreuth (Lkr)	6 537	3 227 076	3 012 185	451 000	414 320	36 680
4	Oberfranken	80 459	59 468 758	56 162 807	8 867 431	8 339 185	528 246
461	Bamberg (Krfr.St)	5 516	4 226 928	3 944 240	594 282	440 936	153 346
462	Bayreuth (Krfr.St)	5 071	10 438 620	10 257 449	1 820 794	2 339 782	-518 987
463	Coburg (Krfr.St)	2 911	4 493 285	4 168 490	576 549	546 810	29 739
464	Hof (Krfr.St)	3 095	2 645 820	2 514 322	375 054	296 750	78 305
471	Bamberg (Lkr)	10 927	5 092 533	4 761 034	773 580	655 262	118 318
472	Bayreuth (Lkr)	8 660	2 570 376	2 480 184	400 694	322 155	78 538
473	Coburg (Lkr)	6 247	4 180 695	3 859 166	635 194	510 401	124 792
474	Forchheim (Lkr)	9 082	2 973 751	2 803 525	438 721	358 038	80 684
475	Hof (Lkr)	7 322	6 551 092	6 066 769	854 168	793 466	60 702
476	Kronach (Lkr)	4 993	3 544 747	3 329 299	537 310	441 891	95 419
477	Kulmbach (Lkr)	5 997	3 633 970	3 410 770	509 578	417 368	92 210
478	Lichtenfels (Lkr)	5 272	4 495 384	4 233 547	722 832	616 408	106 424
479	Wunsiedel i.Fichtelgebirge (Lkr)	5 366	4 621 559	4 334 011	628 676	599 920	28 756
5	Mittelfranken	141 305	102 503 096	95 883 865	14 864 644	12 139 182	2 725 440
561	Ansbach (Krfr.St)	2 753	1 873 254	1 770 267	296 692	207 923	88 769
562	Erlangen (Krfr.St)	7 278	5 544 764	5 371 662	832 592	625 472	207 120
563	Fürth (Krfr.St)	8 622	9 847 949	9 347 079	1 321 952	1 191 471	130 481
564	Nürnberg (Krfr.St)	39 801	39 143 807	36 614 804	5 988 541	4 538 323	1 450 196
565	Schwabach (Krfr.St)	3 000	2 166 211	2 090 334	289 606	251 669	37 936
571	Ansbach (Lkr)	17 119	7 324 169	6 917 424	1 070 671	889 663	181 008
572	Erlangen-Höchstadt (Lkr)	10 177	12 193 828	10 843 071	1 506 579	1 511 801	-5 222
573	Fürth (Lkr)	9 040	4 042 674	3 789 289	592 293	496 727	95 565
574	Nürnberger Land (Lkr)	14 231	9 028 991	8 306 944	1 233 718	1 037 654	196 064
575	Neustadt a.d.Aisch-Bad Windsheim (Lkr)	9 693	3 347 439	3 234 966	510 859	401 474	109 385
576	Roth (Lkr)	10 742	4 580 689	4 383 464	687 892	546 791	141 101
577	Weißenburg-Gunzenhausen (Lkr)	8 849	3 409 319	3 214 561	533 249	440 213	93 036

Tabelle 7. Steuerpflichtige, Steuerbarer Umsatz und verbleibende Umsatzsteuer/Überschuss in Bayern 2011

nach kreisfreien Städten und Landkreisen

- Steuerbarer Umsatz, Lieferungen und Leistungen ohne Umsatzsteuer -

Gde Schl. Nr.	Regionale Gliederung	Steuerpflichtige	Steuerbarer Umsatz		Umsatzsteuer vor Abzug der Vorsteuer	Abziehbare Vorsteuerbeträge einschließlich Berichtigung	Verbleibende Umsatzsteuer/Überschuss
			insgesamt	darunter Lieferungen und Leistungen			
		Anzahl	1 000 EUR				
6	Unterfranken	107 380	83 803 783	78 149 943	11 914 657	10 260 398	1 654 259
661	Aschaffenburg (Krfr.St)	6 582	9 342 971	8 671 639	1 474 510	1 210 470	264 039
662	Schweinfurt (Krfr.St)	3 357	6 109 765	4 934 174	890 980	656 842	234 138
663	Würzburg (Krfr.St)	9 619	11 003 404	10 331 461	1 559 030	1 306 181	252 849
671	Aschaffenburg (Lkr)	16 159	15 383 864	14 309 214	2 184 558	2 240 306	-55 748
672	Bad Kissingen (Lkr)	8 197	3 155 031	3 043 805	489 979	373 436	116 543
673	Rhön-Grabfeld (Lkr)	6 355	5 801 585	5 676 296	504 038	382 672	121 366
674	Haßberge (Lkr)	6 678	3 415 103	3 196 617	481 261	415 072	66 189
675	Kitzingen (Lkr)	7 906	5 460 261	5 150 515	828 595	696 318	132 276
676	Miltenberg (Lkr)	11 385	6 570 805	6 039 445	950 258	795 151	155 106
677	Main-Spessart (Lkr)	10 132	4 817 223	4 598 386	721 366	573 108	148 257
678	Schweinfurt (Lkr)	8 385	4 055 993	3 843 748	627 631	574 653	52 978
679	Würzburg (Lkr)	12 625	8 687 779	8 354 644	1 202 453	1 036 189	166 264
7	Schwaben	166 778	108 904 934	102 072 312	15 682 475	13 163 407	2 519 068
761	Augsburg (Krfr.St)	18 404	22 120 229	21 057 058	3 277 491	2 775 451	502 041
762	Kaufbeuren (Krfr.St)	3 274	1 630 138	1 557 805	251 623	172 037	79 586
763	Kempten (Allgäu) (Krfr.St)	4 809	8 109 359	7 701 656	1 191 249	1 009 616	181 633
764	Memmingen (Krfr.St)	3 693	3 750 215	3 536 315	555 065	458 307	96 759
771	Aichach-Friedberg (Lkr)	12 932	5 879 248	5 518 899	918 820	721 442	197 377
772	Augsburg (Lkr)	21 866	11 405 684	10 640 833	1 640 454	1 332 202	308 252
773	Dillingen a.d.Donau (Lkr)	9 075	5 056 339	4 587 284	722 724	624 582	98 142
774	Günzburg (Lkr)	11 183	7 821 839	7 227 240	1 133 490	957 907	175 583
775	Neu-Ulm (Lkr)	13 052	7 702 663	7 189 712	1 112 913	925 411	187 502
776	Lindau (Bodensee) (Lkr)	8 016	4 833 289	4 313 141	573 758	524 789	48 969
777	Ostallgäu (Lkr)	15 021	7 994 283	7 545 433	1 129 224	970 718	158 506
778	Unterallgäu (Lkr)	15 595	7 234 683	6 738 493	1 039 615	901 302	138 313
779	Donau-Ries (Lkr)	13 339	9 034 633	8 459 512	1 299 589	1 086 148	213 441
780	Oberallgäu (Lkr)	16 519	6 332 331	5 998 932	836 459	703 494	132 964

Aktuelle
Veröffentlichungen
unter
q.bayern.de/webshop



Statistisches Jahrbuch für Bayern 2015

Das Statistische Jahrbuch für Bayern ist das Standardwerk der amtlichen Statistik in Bayern seit 1894. Umfassend und informativ bietet es jährlich die aktuellsten Statistikdaten über Land, Leben, Leute, Politik, Wissenschaft und Wirtschaft in Bayern an.

Auf über 600 Seiten enthält es die wichtigsten Ergebnisse aller amtlichen Statistiken – in Form von Tabellen, Graphiken oder Karten – zum Teil mit langjährigen Vergleichsdaten und Zeitreihen. Ebenso werden ausgewählte wichtige Strukturdaten für Regierungsbezirke, kreisfreie Städte und Landkreise sowie Regionen Bayerns, aber auch für alle Bundesländer und die EU-Mitgliedstaaten dargestellt. Daten aus Statistiken anderer Dienststellen und Organisationen vervollständigen das Angebot.



Preise

Buch 39,00 € | DVD (PDF) 12,00 € | Buch+DVD 46,00 € | Datei (PDF) 12,00 €



Bayern Daten 2015

Die Bayern Daten sind ein kleiner Auszug aus dem Statistischen Jahrbuch. Auf ca. 30 Seiten sind die wichtigsten bayerischen Strukturdaten aus Wirtschaft, Gesellschaft und Politik in Tabellen und Grafiken dargestellt.

Preise

Heft 0,55 € | Datei kostenlos

Bayerisches Landesamt für Statistik – Vertrieb, St.-Martin-Straße 47, 81541 München
Telefon 089 2119-3205 | Telefax 089 2119-3457 | vertrieb@statistik.bayern.de