

XI.

Rechtliche Einheiten und Niederlassungen

A. Unternehmensregister

1. Rechtliche Einheiten 2021 nach ausgewählten Wirtschaftsbereichen, Beschäftigtengrößenklassen und abhängigen Beschäftigten	246
2. Niederlassungen 2021 nach ausgewählten Wirtschaftsbereichen, Beschäftigtengrößenklassen und abhängigen Beschäftigten	248

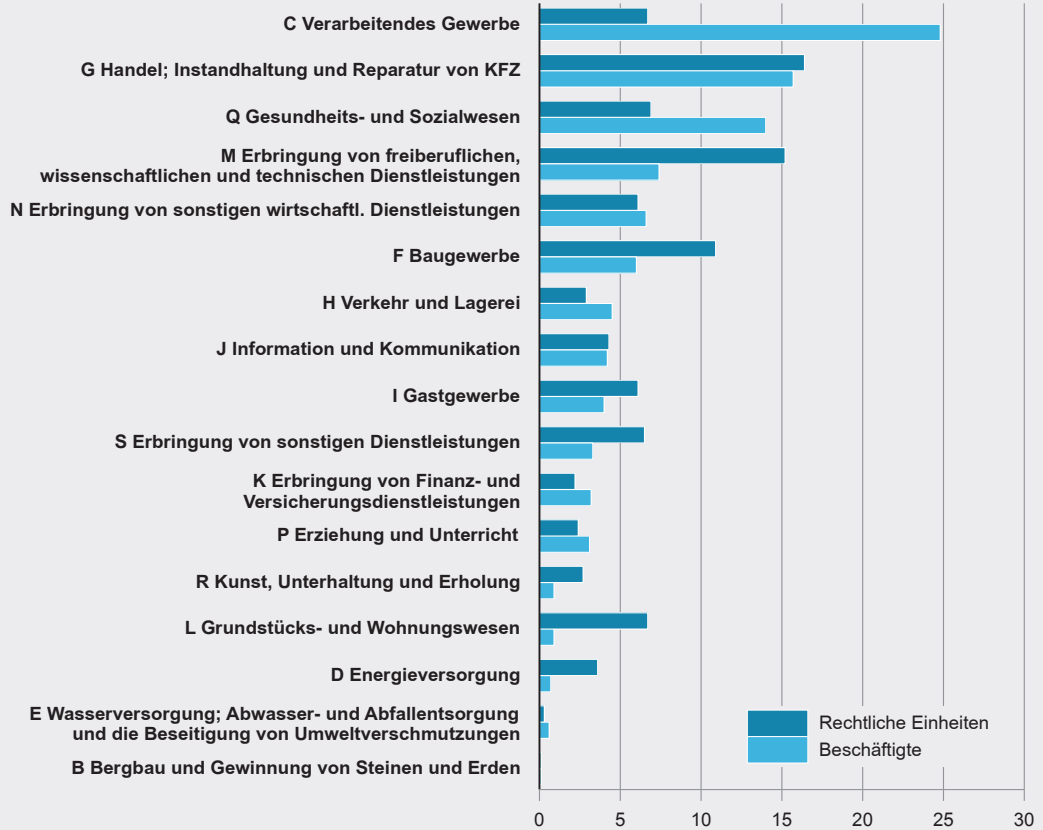
B. Gewerbeanzeigen

1. Gewerbeanmeldungen und -abmeldungen 2022 nach ausgewählten Wirtschaftsbereichen	250
2. Gewerbeanmeldungen und -abmeldungen 2022 nach Art der Niederlassung und Rechtsform sowie von Einzelunternehmen nach Geschlecht und ausgewählter Staatsangehörigkeit des Inhabers	251

C. Insolvenzen

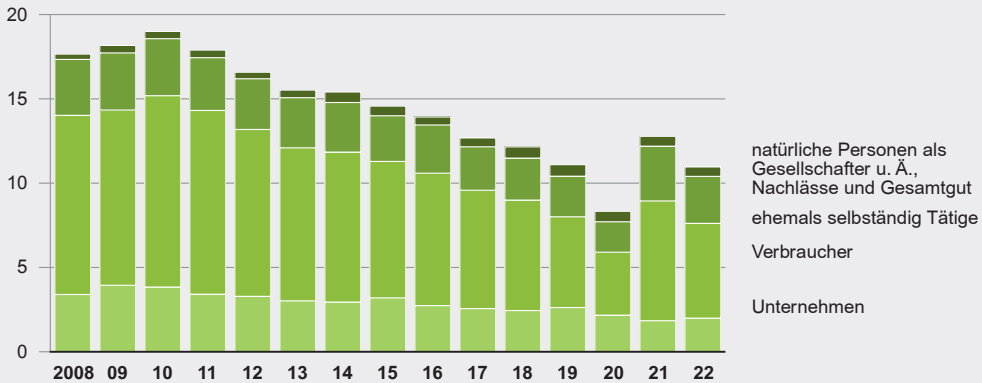
1. Insolvenzverfahren seit 2015 nach Wirtschaftsabschnitten	252
2. Insolvenzverfahren 2021 und 2022 nach der Rechtsform der Unternehmen (als rechtliche Einheiten)	252
3. Insolvenzverfahren 2021 und 2022 nach den geltend gemachten Forderungen (Größenklassen)	253
4. Insolvenzverfahren 2022 nach Regierungsbezirken	253
5. Unternehmensinsolvenzen (als rechtliche Einheiten) 2021 und 2022 nach Wirtschaftsabschnitten	253
6. Insolvenzen der Privatpersonen und Nachlässe (übrige Schuldner) 2021 und 2022 nach Regierungsbezirken	254

Rechtliche Einheiten und deren abhängige Beschäftigte im Berichtsjahr 2021 nach Wirtschaftsabschnitten* in Prozent

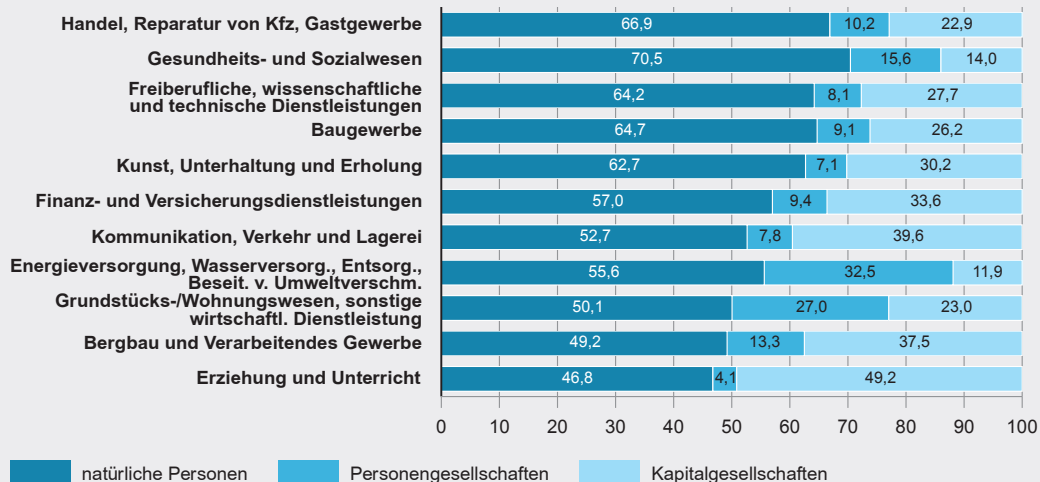


* Daten des statistischen Unternehmensregisters zum Stand 30. September 2020 Klassifikation der Wirtschaftszweige, Ausgabe 2008 (WZ 2008).

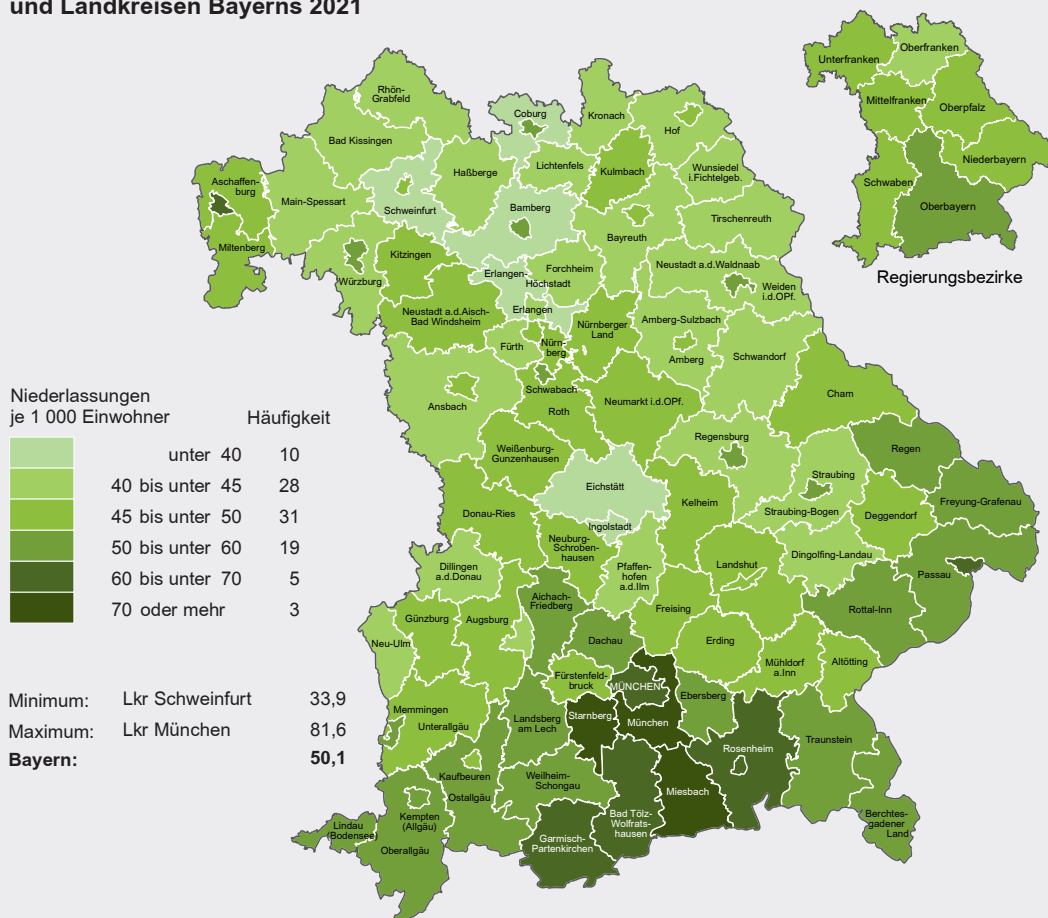
Beantragte Insolvenzverfahren* 2008 bis 2022 in Tausend



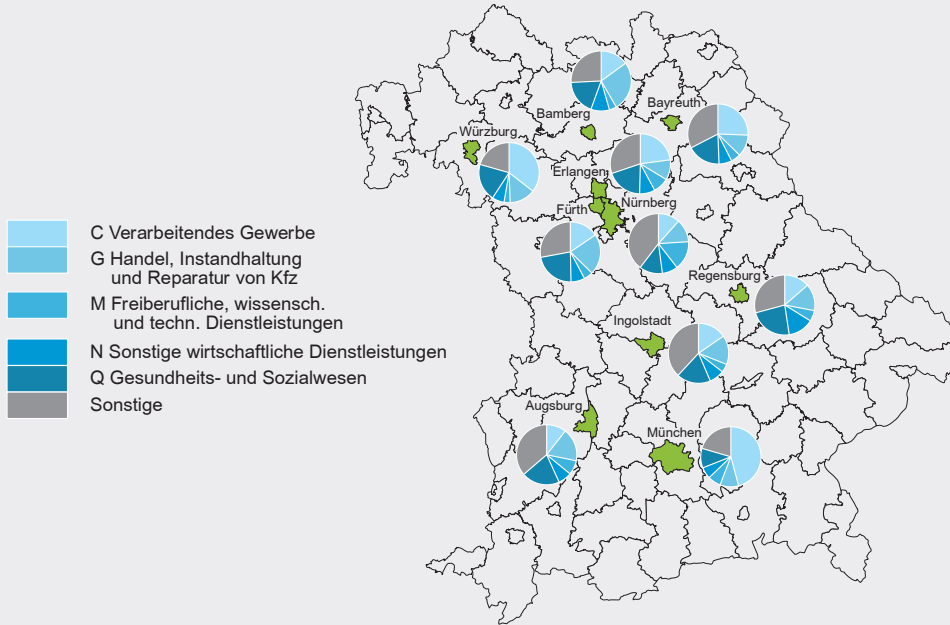
Rechtliche Einheiten 2021 nach Rechtsform je Wirtschaftszweig in Prozent




Niederlassungen je 1 000 Einwohner in den kreisfreien Städten und Landkreisen Bayerns 2021



Wirtschaftsstruktur in den zehn bevölkerungsreichsten Städten in Bayern 2021 für ausgewählte Wirtschaftsabschnitte nach dem Anteil der abhängigen Beschäftigten in Prozent

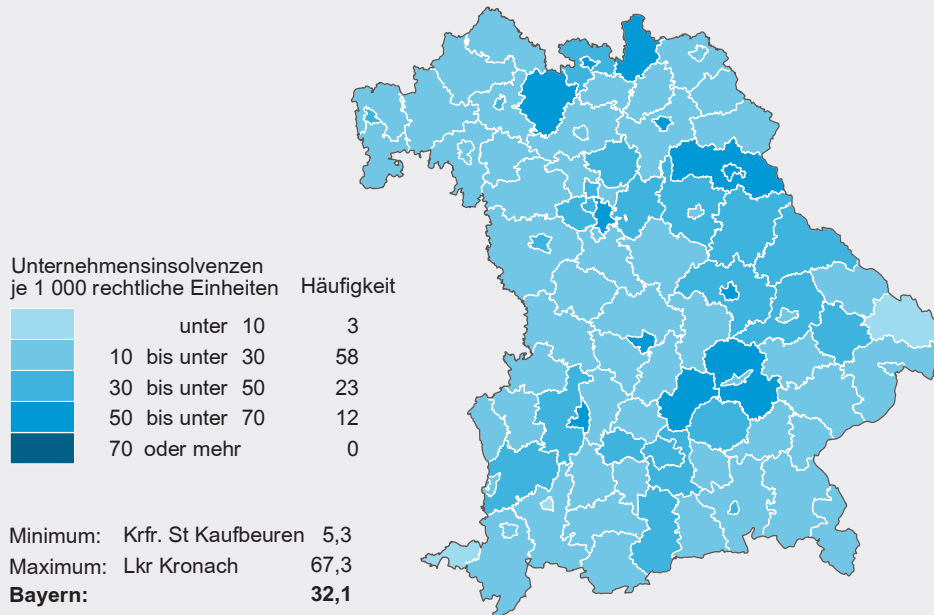


Betriebsgründungen* als Hauptniederlassung je 10 000 rechtlichen Einheiten in den kreisfreien Städten und Landkreisen Bayerns 2022



* Nur Wirtschaftsabschnitte B–N, P–S, Zahl der rechtlichen Einheiten zum Stand am 31. Dezember 2021.

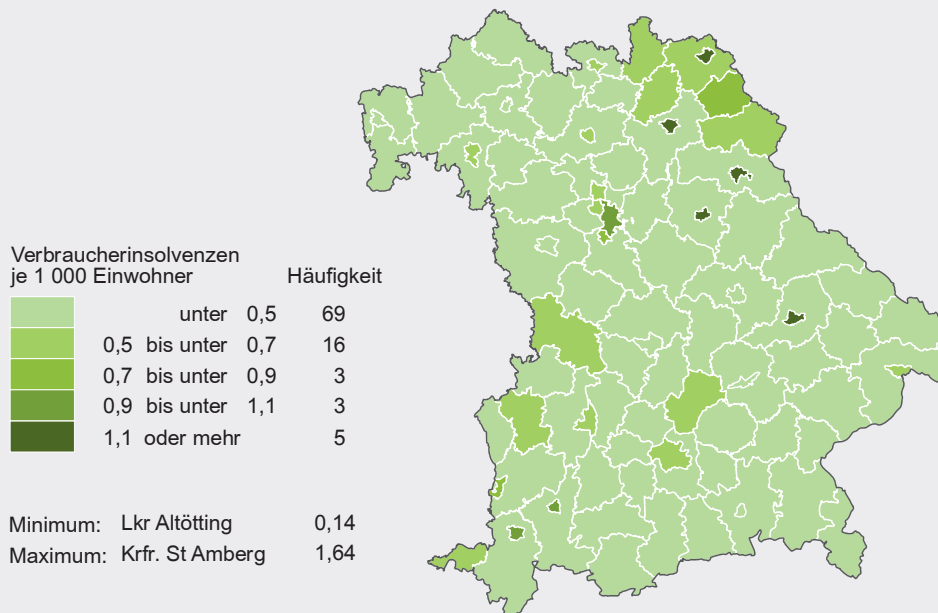
Unternehmensinsolvenzen* je 10 000 rechtlichen Einheiten in den kreisfreien Städten und Landkreisen Bayerns 2022



* Nur Wirtschaftsabschnitte B–N, P–S, Zahl der rechtlichen Einheiten zum Stand am 31. Dezember 2020.

Verbraucherinsolvenzen je 1 000 Einwohner in den kreisfreien Städten und Landkreisen Bayerns 2022

Einwohnerzahl am 31. Dezember 2021



Allgemeine Anmerkungen

Die Darstellungen im Kapitel XI verwenden vor dem Hintergrund des Unternehmensbegriffes zusätzlich die Begriffe **rechtliche Einheit** und **Niederlassung**. Das **Statistische Unternehmensregister** bildet alle drei Begriffe ab. Dabei entspricht das Unternehmen der kleinsten Kombination rechtlicher Einheiten, die eine organisatorische Einheit zur Erzeugung von Waren und Dienstleistungen bildet und insbesondere in Bezug auf die Verwendung der ihr zufließenden laufenden Mittel über eine gewisse Entscheidungsfreiheit verfügt. Die regionale Abgrenzung auf Ebene der Niederlassung und die juristische Abgrenzung auf Ebene der rechtlichen Einheit werden somit durch eine organisatorische Abgrenzung auf Ebene des Unternehmens ergänzt, die im Zusammenhang mit Konzernen und Unternehmensgruppen relevant ist. Ein Unternehmen kann aus einer einzelnen rechtlichen Einheit bestehen (einfaches Unternehmen), jedoch auch aus einer Gruppe mehrerer rechtlicher Einheiten (komplexes Unternehmen).*

Quellen zur Pflege des Unternehmensregisters sind einerseits Verwaltungsdaten, u. a. der Bundesagentur für Arbeit und der Finanzbehörden, zum anderen Rückläufe aus Primärerhebungen bei rechtlichen Einheiten und deren Niederlassungen. Auswertungen aus dem Statistischen Unternehmensregister umfassen alle Wirtschaftsbereiche, mit Ausnahme der Land- und Forstwirtschaft, der Fischerei sowie der Öffentlichen Verwaltung. Damit eine Einheit des Statistischen Unternehmensregisters in die tabellarische Auswertung aufgenommen wird, muss sie beim steuerbaren Umsatz und/ oder bei den sozialversicherungspflichtig und/oder geringfügig entlohnt Beschäftigten jeweils definierte Relevanz-Schwellen überschreiten.

Das Gesetz zur Änderung der Gewerbeordnung und sonstiger gewerberechtlicher Vorschriften sieht seit 1996 die Durchführung einer bundeseinheitlichen **Gewerbeanzeigenstatistik** vor. Grundlage hierfür ist die Übersendung aller Gewerbeanzeigen von den Gemeinden an das Statistische Landesamt. Nach der Gewerbeordnung ist über den Beginn, die Veränderung oder die Aufgabe einer **gewerblichen Tätigkeit** bei den Gemeinden eine Anzeige zu erstatten. Eine Anzeigepflicht besteht nur für den Betrieb eines „Gewerbes“ beziehungsweise für „selbständige Gewerbetreibende“. Ausgenommen von der Anzeigepflicht sind daher u. a. insbesondere die Urproduktion, freie Berufe sowie die bloße Verwaltung eigenen Vermögens.

Die **Insolvenzstatistik** beruht einerseits auf den Meldungen der Insolvenzgerichte zu beantragten Insolvenzverfahren und andererseits auf den Meldungen der Insolvenzverwalter, Sachwalter und Treuhänder über die finanziellen Ergebnisse von Insolvenzverfahren und zur Restschuldbefreiung. Zu diesem Zweck wird die Insolvenzstatistik seit dem 1. Januar 2013 in Form von zwei Einzelstatistiken geführt: Zum einen der Statistik über beantragte Insolvenzverfahren, zum anderen der Statistik über beendete Insolvenzverfahren und Restschuldbefreiung. – Zur Statistik über **beantragte Insolvenzverfahren** melden die bayerischen Insolvenzgerichte monatlich dem Bayerischen Landesamt für Statistik, welche Insolvenzanträge gestellt werden und bei welchen von diesen nach einem richterlichen Beschluss ein Verfahren eröffnet, mangels Masse abgewiesen oder durch die Annahme eines gerichtlichen Schuldenbereinigungsplans erledigt wird. Neben einer Aussage zur Anzahl der beantragten und eröffneten Verfahren werden auch inhaltliche Angaben zu den Insolvenzverfahren mitgeteilt.

Begriffsbestimmungen

Eine **rechtliche Einheit** kann mehrere, auch verschiedenartige Niederlassungen in unterschiedlichen Wirtschaftszweigen und geografischen Regionen haben. Es werden auch bayerische Niederlassungen ausgewiesen, die zu rechtlichen Einheiten mit Sitz außerhalb Bayerns gehören. Auf regionaler Basis und im Vergleich der Wirtschaftszweige stehen die Angaben zur Zahl der rechtlichen Einheiten und der Zahl der Niederlassungen daher nicht in direktem Zusammenhang. Auch freiberuflich Tätige werden als eigenständige rechtliche Einheiten registriert, soweit hier Angaben zum steuerbaren Umsatz und/ oder zu sozialversicherungspflichtig und/oder geringfügig entlohnt Beschäftigten zugeordnet werden konnten.

Eine **Niederlassung** ist eine wirtschaftende Einheit an einem bestimmten Ort, der Begriff wird synonym zu einem Betrieb verwendet. Zu einer Niederlassung zählen auch örtlich und organisatorisch angegliederte Betriebsteile. In einer Niederlassung muss mind. eine Beschäftigte oder ein Beschäftigter im Auftrag der zugehörigen rechtlichen Einheit arbeiten.

Insolvenz liegt bei dauerhafter Zahlungsunfähigkeit oder Überschuldung vor. Seit 1999 kann bereits bei drohender Zahlungsunfähigkeit ein Insolvenzverfahren beantragt werden. Ein **Insolvenzverfahren** wird **mangels Masse abgewiesen**, wenn die zur Verfügung stehende Insolvenzmasse nicht einmal ausreicht, um die gerichtlichen Verfahrenskosten zu decken. Seit Dezember 2001 ist bei natürlichen Personen eine Stundung der Verfahrenskosten möglich.

* Ein ausführliches Beispiel finden Sie in „Bayern in Zahlen 11|2020, S. 686 ff“ im Artikel von Christian Babirat: Der neue EU-Unternehmensbegriff und die Suche nach der „wirtschaftlich funktionierenden“ Einheit: Die Auswirkungen von Personalüberlassung und Umsatzbündelung am Beispiel einer im Einzelhandel häufiger zu beobachtenden Gruppenstruktur.

A. Unternehmensregister

1. Rechtliche Einheiten nach ausgewählten Wirtschaftsbereichen, Beschäftigtengrößenklassen und abhängigen Beschäftigten

– Auswertung aus dem Statistischen Unternehmensregister zum Stand 30.09.2022 –
– Berichtsjahr 2021 –

Nr. der Klassifikation ¹⁾	Wirtschaftsabschnitt Wirtschaftsabteilung	Rechtliche Einheiten insgesamt ²⁾	davon mit ... abhängigen Beschäftigten				Abhängige Beschäftigte insgesamt
			0 bis 9	10 bis 49	50 bis 249	250 oder mehr	
B	Bergbau und Gewinnung von Steinen und Erden	514	360	128	24	2	6 383
05	Kohlenbergbau	–	–	–	–	–	–
06	Gewinnung von Erdöl und Erdgas	–	–	–	–	–	–
07	Erzbergbau	–	–	–	–	–	–
08	Gewinnung von Steinen und Erden, sonstiger Bergbau	498	346	127	23	2	•
09	Erbringung v. Dienstl. f. d. Bergbau u. f. d. Gewinnung v. Steinen u. Erden	16	14	1	1	–	•
C	Verarbeitendes Gewerbe	40 941	29 195	8 113	2 759	874	1 504 441
10	H. v. Nahrungs- und Futtermitteln	5 687	3 450	1 728	401	108	147 537
11	Getränkeherstellung	833	532	208	82	11	18 757
12	Tabakverarbeitung	8	5	1	1	1	•
13	H. v. Textilien	759	572	117	62	8	14 429
14	H. v. Bekleidung	617	509	66	37	5	9 833
15	H. v. Leder, Lederwaren und Schuhen	251	201	34	11	5	4 093
16	H. v. Holz-, Flecht-, Korb- und Korkwaren (ohne Möbel)	2 943	2 507	343	75	18	27 116
17	H. v. Papier, Pappe und Waren daraus	290	144	67	54	25	21 848
18	H. v. Druckerzeugnissen; Vervielfältigung von bespielten Ton-, Bild- und Datenträgern	1 996	1 594	307	83	12	23 272
19	Kokerei und Mineralölverarbeitung	17	11	2	1	3	•
20	H. v. chemischen Erzeugnissen	655	401	135	79	40	49 455
21	H. v. pharmazeutischen Erzeugnissen	145	77	31	23	14	10 591
22	H. v. Gummi- und Kunststoffwaren	1 310	558	420	264	68	84 447
23	H. v. Glas und Glaswaren, Keramik, Verarbeitung von Steinen und Erden	2 041	1 503	337	148	53	54 523
24	Metallerzeugung und -bearbeitung	341	203	66	44	28	20 811
25	H. v. Metallerzeugnissen	7 297	5 252	1 559	408	78	136 030
26	H. v. Datenverarbeitungsgeräten, elektronischen und optischen Erzeugnissen ...	1 736	1 139	395	150	52	114 804
27	H. v. elektrischen Ausrüstungen	1 200	720	278	144	58	179 114
28	Maschinenbau	3 070	1 831	721	357	161	215 800
29	H. v. Kraftwagen und Kraftwagenteilen	580	331	117	76	56	225 709
30	Sonstiger Fahrzeugbau	219	144	40	17	18	49 017
31	H. v. Möbeln	2 554	2 166	304	71	13	26 618
32	H. v. sonstigen Waren	3 899	3 269	503	104	23	42 824
33	Reparatur und Installation von Maschinen und Ausrüstungen	2 493	2 076	334	67	16	25 404
D	Energieversorgung	21 845	21 562	165	94	24	43 845
35	Energieversorgung	21 845	21 562	165	94	24	43 845
E	Wasserversorgung; Abwasser- und Abfallentsorgung und Beseitigung von Umweltverschmutzungen	2 079	1 442	481	138	18	38 681
36	Wasserversorgung	462	370	75	16	1	4 374
37	Abwasserentsorgung	391	286	88	15	2	5 686
38	Sammlung, Behandlung und Beseitigung von Abfällen; Rückgewinnung	1 158	732	305	106	15	28 157
39	Beseitigung von Umweltverschmutzungen und sonstige Entsorgung	68	54	13	1	–	464
F	Baugewerbe	66 593	58 489	7 317	704	83	362 996
41	Hochbau	5 711	4 245	1 239	200	27	68 276
42	Tiefbau	1 645	1 087	393	145	20	38 945
43	Vorbereitende Baustellenarbeiten, Bauinstallation und sonst. Ausbaugewerbe ...	59 237	53 157	5 685	359	36	255 775
G	Handel; Instandhaltung und Reparatur von Kfz	100 098	86 965	10 729	2 050	354	954 897
45	Handel mit Kraftfahrzeugen; Instandhaltung u. Reparatur v. Kraftfahrzeugen	20 293	18 066	1 875	299	53	135 331
46	Großhandel (ohne Handel mit Kraftfahrzeugen)	25 548	20 874	3 534	976	164	325 246
47	Einzelhandel (ohne Handel mit Kraftfahrzeugen)	54 257	48 025	5 320	775	137	494 320
H	Verkehr und Lagerei	17 796	13 913	3 080	669	134	271 171
49	Landverkehr und Transport in Rohrfernleitungen	11 963	9 578	2 013	329	43	115 997
50	Schifffahrt	123	105	13	5	–	1 069
51	Luftfahrt	117	101	9	6	1	2 934
52	Lagerei sowie Erbringung von sonstigen Dienstleistungen für den Verkehr	3 379	2 343	740	237	59	97 169
53	Post-, Kurier- und Expressdienste	2 214	1 786	305	92	31	54 002

¹⁾ Klassifikation der Wirtschaftszweige, Ausgabe 2008 (WZ 2008). – ²⁾ Rechtliche Einheiten, die im Berichtsjahr über einen steuerbaren Umsatz in Höhe von mindestens 22 000 € verfügten oder bei denen die Summe aller Monatsstichtagswerte mindestens ein sozialversicherungspflichtig Beschäftigte(r) oder 12 geringfügig entlohnt Beschäftigte betrug. Ab dem Berichtsjahr 2019 werden sozialversicherungspflichtig und geringfügig Beschäftigte gemeinsam ausgewiesen (als abhängige Beschäftigte bezeichnet).

Noch: 1. Rechtliche Einheiten nach ausgewählten Wirtschaftsbereichen, Beschäftigtengrößenklassen und abhängigen Beschäftigten

– Auswertung aus dem Statistischen Unternehmensregister zum Stand 30.09.2022 –

– Berichtsjahr 2021 –

Nr. der Klassi- fika- tion ¹⁾	Wirtschaftsabschnitt Wirtschaftsabteilung	Rechtliche Einheiten insgesamt ²⁾	davon mit ... abhängigen Beschäftigten				Abhängige Beschäftigte insgesamt
			0 bis 9	10 bis 49	50 bis 249	250 oder mehr	
I	Gastgewerbe	37 464	31 879	5 125	428	32	244 555
55	Beherbergung	10 314	8 117	1 961	227	9	85 858
56	Gastronomie	27 150	23 762	3 164	201	23	158 697
J	Information und Kommunikation	26 054	22 791	2 372	755	136	255 163
58	Verlagswesen	1 694	1 314	244	118	18	28 027
59	Herstellung, Verleih und Vertrieb von Filmen und Fernsehprogrammen; Kinos; Tonstudios und Verlegen von Musik	2 075	1 854	176	40	5	10 844
60	Rundfunkveranstalter	113	47	48	14	4	12 117
61	Telekommunikation	458	370	59	23	6	11 611
62	Erbringung von Dienstleistungen der Informationstechnologie	19 765	17 471	1 717	489	88	170 883
63	Informationsdienstleistungen	1 949	1 735	128	71	15	21 682
K	Erbringung von Finanz- und Versicherungsdienstleistungen	13 394	12 556	448	234	156	192 588
64	Erbringung von Finanzdienstleistungen	2 062	1 663	123	158	118	97 913
65	Versicherungen, Rückversicherungen und Pensionskassen (ohne Sozialversicherung)	118	66	15	14	23	37 554
66	Mit Finanz- und Versicherungsdienstleistungen verbundene Tätigkeiten	11 214	10 827	310	62	15	57 121
L	Grundstücks- und Wohnungswesen	41 034	40 251	699	76	8	53 565
68	Grundstücks- und Wohnungswesen	41 034	40 251	699	76	8	53 565
M	Erbringung von freiberuflichen, wissenschaftlichen und technischen Dienstleistungen	92 575	85 484	6 000	915	176	447 246
69	Rechts- und Steuerberatung, Wirtschaftsprüfung	21 067	18 776	2 124	144	23	102 771
70	Verwaltung u. Führung v. Unternehmen u. Betrieben; Unternehmensberatung . Architektur- und Ingenieurbüros; technische, physikalische und chemische Untersuchungen	25 255	23 735	1 149	305	66	112 356
72	Forschung und Entwicklung	1 485	1 194	199	78	14	51 586
73	Werbung und Marktforschung	5 543	4 998	454	76	15	32 020
74	Sonstige freiberufliche, wissenschaftliche und technische Tätigkeiten	13 636	13 369	231	31	5	16 088
75	Veterinärwesen	2 080	1 932	137	10	1	7 549
N	Erbringung von sonstigen wirtschaftlichen Dienstleistungen	36 944	32 518	3 218	989	219	399 428
77	Vermietung von beweglichen Sachen	4 972	4 677	246	42	7	26 235
78	Vermittlung und Überlassung von Arbeitskräften	1 914	1 042	444	353	75	124 458
79	Reisebüros, Reiseveranstalter und Erbringung sonstiger Reservierungsdienstleistungen	1 736	1 556	140	37	3	11 052
80	Wach- und Sicherheitsdienste sowie Detekteien	951	622	244	67	18	25 331
81	Gebäudebetreuung; Garten- und Landschaftsbau	19 028	17 050	1 574	328	76	154 325
82	Erbringung von wirtschaftlichen Dienstleistungen für Unternehmen und Privatpersonen a. n. g.	8 343	7 571	570	162	40	58 027
P	Erziehung und Unterricht	14 337	10 961	3 031	283	62	186 552
85	Erziehung und Unterricht	14 337	10 961	3 031	283	62	186 552
Q	Gesundheits- und Sozialwesen	41 756	32 981	6 968	1 377	430	849 152
86	Gesundheitswesen	35 958	30 242	5 140	395	181	457 582
87	Heime (ohne Erholungs- und Ferienheime)	1 193	238	364	477	114	160 018
88	Sozialwesen (ohne Heime)	4 605	2 501	1 464	505	135	231 553
R	Kunst, Unterhaltung und Erholung	16 423	15 347	964	90	22	54 801
90	Kreative, künstlerische und unterhaltende Tätigkeiten	7 952	7 853	67	24	8	9 759
91	Bibliotheken, Archive, Museen, botanische und zoologische Gärten	226	180	36	7	3	3 861
92	Spiel-, Wett- und Lotteriewesen	1 303	1 137	151	13	2	7 547
93	Erbringung von Dienstleistungen des Sports, der Unterhaltung und der Erholung	6 942	6 177	710	46	9	33 633
S	Erbringung von sonstigen Dienstleistungen	39 431	37 053	1 999	316	63	201 930
94	Interessenvertretungen sowie kirchliche und sonstige religiöse Vereinigungen (ohne Sozialwesen und Sport)	8 698	7 485	965	199	49	129 412
95	Reparatur von Datenverarbeitungsgeräten und Gebrauchsgütern	1 666	1 593	58	12	3	5 538
96	Erbringung von sonstigen überwiegend persönlichen Dienstleistungen	29 067	27 975	976	105	11	66 980
B-N, P-S	Insgesamt	609 278	533 747	60 837	11 901	2 793	6 067 393

¹⁾ Klassifikation der Wirtschaftszweige, Ausgabe 2008 (WZ 2008). – ²⁾ Rechtliche Einheiten, die im Berichtsjahr über einen steuerbaren Umsatz in Höhe von mindestens 22 000 € verfügten oder bei denen die Summe aller Monatsstichtagswerte mindestens ein sozialversicherungspflichtig Beschäftigte(r) oder 12 geringfügig entlohnt Beschäftigte betrug. Ab dem Berichtsjahr 2019 werden sozialversicherungspflichtig und geringfügig Beschäftigte gemeinsam ausgewiesen (als abhängige Beschäftigte bezeichnet).

2. Niederlassungen nach ausgewählten Wirtschaftsbereichen, Beschäftigtengrößenklassen und abhängigen Beschäftigten

– Auswertung aus dem Statistischen Unternehmensregister zum Stand 30.09.2022 –

– Berichtsjahr 2021 –

Nr. der Klassifikation ¹⁾	Wirtschaftsabschnitt Wirtschaftsabteilung	Niederlassungen insgesamt ²⁾	davon mit ... abhängigen Beschäftigten				Abhängige Beschäftigte insgesamt
			0 bis 9	10 bis 49	50 bis 249	250 oder mehr	
B	Bergbau und Gewinnung von Steinen und Erden	570	402	142	24	2	7 139
05	Kohlenbergbau	–	–	–	–	–	–
06	Gewinnung von Erdöl und Erdgas	1	1	–	–	–	•
07	Erzbergbau	–	–	–	–	–	–
08	Gewinnung von Steinen und Erden, sonstiger Bergbau	551	386	140	23	2	7 000
09	Erbringung v. Dienstl. f. d. Bergbau u. f. d. Gewinnung v. Steinen u. Erden	18	15	2	1	–	•
C	Verarbeitendes Gewerbe	42 577	30 118	8 462	3 050	947	1 432 060
10	H. v. Nahrungs- und Futtermitteln	5 807	3 534	1 754	424	95	137 287
11	Getränkeherstellung	854	541	220	80	13	18 631
12	Tabakverarbeitung	8	5	1	–	2	•
13	H. v. Textilien	785	593	121	64	7	14 294
14	H. v. Bekleidung	632	525	67	35	5	9 448
15	H. v. Leder, Lederwaren und Schuhen	255	205	33	11	6	4 612
16	H. v. Holz-, Flecht-, Korb- und Korkwaren (ohne Möbel)	2 959	2 517	352	73	17	26 438
17	H. v. Papier, Pappe und Waren daraus	328	155	72	74	27	23 058
18	H. v. Druckerzeugnissen; Vervielfältigung von bespielten Ton-, Bild- und Datenträgern	2 043	1 639	306	85	13	22 161
19	Kokerei und Mineralölverarbeitung	17	11	1	2	3	•
20	H. v. chemischen Erzeugnissen	732	424	153	110	45	57 190
21	H. v. pharmazeutischen Erzeugnissen	158	80	39	24	15	10 180
22	H. v. Gummi- und Kunststoffwaren	1 382	581	435	297	69	81 084
23	H. v. Glas und Glaswaren, Keramik, Verarbeitung von Steinen und Erden	2 286	1 639	405	199	43	55 674
24	Metallerzeugung und -bearbeitung	360	206	70	56	28	25 823
25	H. v. Metallerzeugnissen	7 476	5 382	1 595	422	77	134 042
26	H. v. Datenverarbeitungsgeräten, elektronischen und optischen Erzeugnissen	1 814	1 188	410	156	60	104 580
27	H. v. elektrischen Ausrüstungen	1 291	755	294	167	75	115 821
28	Maschinenbau	3 246	1 911	750	397	188	236 506
29	H. v. Kraftwagen und Kraftwagenteilen	650	348	129	93	80	209 751
30	Sonstiger Fahrzeugbau	232	146	46	17	23	42 866
31	H. v. Möbeln	2 588	2 196	309	69	14	26 625
32	H. v. sonstigen Waren	3 995	3 344	518	108	25	44 275
33	Reparatur und Installation von Maschinen und Ausrüstungen	2 679	2 193	382	87	17	29 242
D	Energieversorgung	22 083	21 712	228	117	26	40 955
35	Energieversorgung	22 083	21 712	228	117	26	40 955
E	Wasserversorgung; Abwasser- und Abfallentsorgung und Beseitigung von Umweltverschmutzungen	2 393	1 661	555	159	18	43 406
36	Wasserversorgung	492	393	80	18	1	4 509
37	Abwasserentsorgung	424	312	94	16	2	5 979
38	Sammlung, Behandlung und Beseitigung von Abfällen; Rückgewinnung	1 407	901	366	125	15	32 496
39	Beseitigung von Umweltverschmutzungen und sonstige Entsorgung	70	55	15	–	–	423
F	Baugewerbe	67 886	59 580	7 462	773	71	363 064
41	Hochbau	5 821	4 333	1 258	205	25	69 120
42	Tiefbau	1 751	1 137	425	168	21	39 555
43	Vorbereitende Baustellenarbeiten, Bauinstallation und sonst. Ausbaugewerbe	60 314	54 110	5 779	400	25	254 389
G	Handel; Instandhaltung und Reparatur von Kfz	117 714	98 352	16 377	2 728	257	921 527
45	Handel mit Kraftfahrzeugen; Instandhaltung u. Reparatur v. Kraftfahrzeugen	21 590	18 789	2 372	399	30	132 542
46	Großhandel (ohne Handel mit Kraftfahrzeugen)	27 850	22 260	4 349	1 119	122	310 454
47	Einzelhandel (ohne Handel mit Kraftfahrzeugen)	68 274	57 303	9 656	1 210	105	478 531
H	Verkehr und Lagerei	20 023	15 127	3 804	912	180	331 488
49	Landverkehr und Transport in Rohrfernleitungen	12 488	9 948	2 125	365	50	131 470
50	Schifffahrt	132	108	19	5	–	1 097
51	Luftfahrt	142	114	19	7	2	12 479
52	Lagerei sowie Erbringung von sonstigen Dienstleistungen für den Verkehr	4 369	2 922	998	369	80	111 883
53	Post-, Kurier- und Expressdienste	2 892	2 035	643	166	48	74 559

¹⁾ Klassifikation der Wirtschaftszweige, Ausgabe 2008 (WZ 2008). – ²⁾ Niederlassungen, bei denen im Berichtsjahr die Summe aller Monatsstichtagswerte mindestens ein sozialversicherungspflichtig Beschäftigte(r) oder 30 geringfügig entlohnt Beschäftigte betrug sowie Rechtliche Einheiten mit nur einer Niederlassung, bei denen die Rechtliche Einheit einen steuerbaren Umsatz in Höhe von mindestens 22 000 € aufwies. Ab dem Berichtsjahr 2019 werden sozialversicherungspflichtig und geringfügig Beschäftigte gemeinsam ausgewiesen (als abhängige Beschäftigte bezeichnet).

Noch: 2. Niederlassungen nach ausgewählten Wirtschaftsbereichen, Beschäftigtengrößenklassen und abhängigen Beschäftigten

– Auswertung aus dem Statistischen Unternehmensregister zum Stand 30.09.2022 –
– Berichtsjahr 2021 –

Nr. der Klassi- fika- tion ¹⁾	Wirtschaftsabschnitt Wirtschaftsabteilung	Nieder- lassungen insgesamt ²⁾	davon mit ... abhängigen Beschäftigten				Abhängige Beschäftigte insgesamt
			0 bis 9	10 bis 49	50 bis 249	250 oder mehr	
I	Gastgewerbe	40 112	33 806	5 853	442	11	244 116
55	Beherbergung	11 000	8 519	2 227	248	6	89 236
56	Gastronomie	29 112	25 287	3 626	194	5	154 880
J	Information und Kommunikation	28 111	24 342	2 779	860	130	256 164
58	Verlagswesen	1 909	1 472	300	117	20	30 248
59	Herstellung, Verleih und Vertrieb von Filmen und Fernsehprogrammen; Kinos; Tonstudios und Verlegen von Musik	2 167	1 930	196	37	4	10 958
60	Rundfunkveranstalter	135	63	51	17	4	12 137
61	Telekommunikation	668	520	103	38	7	11 693
62	Erbringung von Dienstleistungen der Informationstechnologie	21 065	18 464	1 946	572	83	170 077
63	Informationsdienstleistungen	2 167	1 893	183	79	12	21 052
K	Erbringung von Finanz- und Versicherungsdienstleistungen	16 869	15 165	1 197	393	114	181 591
64	Erbringung von Finanzdienstleistungen	5 008	3 908	752	274	74	100 115
65	Versicherungen, Rückversicherungen und Pensionskassen (ohne Sozialversicherung)	263	118	81	38	26	36 477
66	Mit Finanz- und Versicherungsdienstleistungen verbundene Tätigkeiten	11 598	11 139	364	81	14	44 998
L	Grundstücks- und Wohnungswesen	41 816	41 010	721	80	5	53 489
68	Grundstücks- und Wohnungswesen	41 816	41 010	721	80	5	53 489
M	Erbringung von freiberuflichen, wissenschaftlichen und technischen Dienstleistungen	96 904	88 720	6 912	1 087	185	452 019
69	Rechts- und Steuerberatung, Wirtschaftsprüfung	22 146	19 597	2 390	148	11	100 717
70	Verwaltung u. Führung v. Unternehmen u. Betrieben; Unternehmensberatung . Architektur- und Ingenieurbüros; technische, physikalische und chemische Untersuchungen	26 483	24 710	1 343	353	77	121 614
71	Forschung und Entwicklung	24 676	22 248	2 034	347	47	129 229
72	Werbung und Marktforschung	1 690	1 287	255	115	33	44 599
73	Sonstige freiberufliche, wissenschaftliche und technische Tätigkeiten	5 797	5 206	498	79	14	32 092
74	Veterinärwesen	14 002	13 717	247	36	2	16 168
75	Veterinärwesen	2 110	1 955	145	9	1	7 601
N	Erbringung von sonstigen wirtschaftlichen Dienstleistungen	40 018	34 587	3 832	1 378	221	390 711
77	Vermietung von beweglichen Sachen	5 348	4 966	324	50	8	25 653
78	Vermittlung und Überlassung von Arbeitskräften	2 848	1 418	744	612	74	115 820
79	Reisebüros, Reiseveranstalter und Erbringung sonstiger Reservierungsdienstleistungen	2 046	1 851	160	32	3	11 975
80	Wach- und Sicherheitsdienste sowie Detekteien	1 072	679	281	95	17	27 497
81	Gebäudebetreuung; Garten- und Landschaftsbau	19 929	17 689	1 728	420	92	158 960
82	Erbringung von wirtschaftlichen Dienstleistungen für Unternehmen und Privatpersonen a. n. g.	8 775	7 984	595	169	27	50 807
P	Erziehung und Unterricht	17 779	12 870	4 327	513	69	230 845
85	Erziehung und Unterricht	17 779	12 870	4 327	513	69	230 845
Q	Gesundheits- und Sozialwesen	45 686	34 729	8 133	2 358	466	854 057
86	Gesundheitswesen	37 233	31 045	5 415	522	251	490 143
87	Heime (ohne Erholungs- und Ferienheime)	2 434	408	736	1 195	95	191 567
88	Sozialwesen (ohne Heime)	6 019	3 276	1 982	641	120	172 347
R	Kunst, Unterhaltung und Erholung	17 549	16 409	1 023	99	18	57 953
90	Kreative, künstlerische und unterhaltende Tätigkeiten	8 090	7 981	73	27	9	10 378
91	Bibliotheken, Archive, Museen, botanische und zoologische Gärten	311	226	67	15	3	5 451
92	Spiel-, Wett- und Lotteriewesen	1 884	1 709	161	13	1	9 177
93	Erbringung von Dienstleistungen des Sports, der Unterhaltung und der Erholung	7 264	6 493	722	44	5	32 947
S	Erbringung von sonstigen Dienstleistungen	41 840	39 462	2 013	312	53	170 204
94	Interessenvertretungen sowie kirchliche und sonstige religiöse Vereinigungen (ohne Sozialwesen und Sport)	9 818	8 637	946	196	39	93 784
95	Reparatur von Datenverarbeitungsgeräten und Gebrauchsgütern	1 876	1 785	72	14	5	8 143
96	Erbringung von sonstigen überwiegend persönlichen Dienstleistungen	30 146	29 040	995	102	9	68 278
B-N, P-S	Insgesamt	659 930	568 052	73 820	15 285	2 773	6 030 788

¹⁾ Klassifikation der Wirtschaftszweige, Ausgabe 2008 (WZ 2008). – ²⁾ Niederlassungen, bei denen im Berichtsjahr die Summe aller Monatsstichtagswerte mindestens ein sozialversicherungspflichtig Beschäftigte(r) oder 30 geringfügig entlohnt Beschäftigte betrug sowie Rechtliche Einheiten mit nur einer Niederlassung, bei denen die Rechtliche Einheit einen steuerbaren Umsatz in Höhe von mindestens 22 000 € aufwies. Ab dem Berichtsjahr 2019 werden sozialversicherungspflichtig und geringfügig Beschäftigte gemeinsam ausgewiesen (als abhängige Beschäftigte bezeichnet).

B. Gewerbeanzeigen

1. Gewerbebeanmeldungen und -abmeldungen 2022 nach ausgewählten Wirtschaftsbereichen

Nr. der Klassifikation ¹⁾	Wirtschaftsabschnitt Wirtschaftsabteilung	Anmeldungen ²⁾		Abmeldungen ²⁾	
		insgesamt	darunter Neugründung	insgesamt	darunter vollständige Aufgabe
		Anzahl			
A	Land- und Forstwirtschaft, Fischerei	1 165	975	830	618
B	Bergbau und Gewinnung von Steinen und Erden	41	27	45	32
C	Verarbeitendes Gewerbe	6 982	5 460	5 707	4 206
10	darunter H. v. Nahrungs- und Futtermitteln	702	475	658	473
11	Getränkeherstellung	88	70	77	50
13	H. v. Textilien	610	537	479	410
14	H. v. Bekleidung	545	469	498	418
16	H. v. Holz-, Flecht-, Korb- und Korkwaren (ohne Möbel)	610	502	367	266
18	H. v. Druckerzeugnissen; Vervielfältigung von bespielten Ton-, Bild- und Datenträgern	467	372	395	293
25	H. v. Metallerzeugnissen	633	451	584	399
26	H. v. DV-Geräten, elektronischen und optischen Erzeugnissen	188	134	196	127
27	H. v. elektrischen Ausrüstungen	104	71	87	61
28	Maschinenbau	251	165	221	136
29	H. v. Kraftwagen und Kraftwagenteilen	70	37	59	29
31	H. v. Möbeln	189	130	184	128
D	Energieversorgung	3 291	2 915	1 095	683
E	Wasserversorgung; Abwasser- und Abfallentsorgung und Beseitigung von Umweltverschmutzungen	128	86	111	72
F	Baugewerbe	9 752	7 501	8 183	5 978
41	davon Hochbau	522	354	423	275
42	Tiefbau	227	182	134	89
43	Vorbereitende Baustellenarbeiten, Bauinstallation und sonstiges Ausbaugewerbe	9 003	6 965	7 626	5 614
G	Handel; Instandhaltung und Reparatur von Kfz	24 778	19 971	23 223	18 227
45	davon Handel mit Kfz; Instandhaltung und Reparatur von Kfz	2 922	2 226	2 980	2 264
46	Großhandel (ohne Handel mit Kfz)	4 495	3 517	4 452	3 428
47	Einzelhandel (ohne Handel mit Kfz)	17 361	14 228	15 791	12 535
H	Verkehr und Lagerei	3 136	2 512	4 219	3 571
49	darunter Landverkehr und Transport in Rohrfernleitungen	1 833	1 458	2 334	1 955
53	Post-, Kurier- und Expressdienste	702	595	1 373	1 257
I	Gastgewerbe	6 631	4 279	6 476	4 864
55	davon Beherbergung	779	473	947	680
56	Gastronomie	5 852	3 806	5 529	4 184
J	Information und Kommunikation	5 542	4 335	4 018	2 783
58	darunter Verlagswesen	385	284	310	203
61	Telekommunikation	189	163	174	123
62	E. v. Dienstleistungen der Informationstechnologie	3 508	2 690	2 576	1 770
63	Informationsdienstleistungen	656	546	505	364
K	E. v. Finanz- und Versicherungsdienstleistungen	4 397	3 230	3 679	2 594
66	darunter mit Finanz- und Versicherungsdienstleistungen verbundene Tätigkeiten	2 902	2 149	3 011	2 213
L	Grundstücks- und Wohnungswesen	3 312	2 417	2 304	1 485
M	E. v. freiberuflichen, wissenschaftlichen und technischen Dienstleistungen	11 519	9 202	8 250	5 939
70	darunter Verwaltung und Führung von Unternehmen und Betrieben; Unternehmensberatung	3 104	2 352	2 189	1 429
73	Werbung und Marktforschung	2 212	1 855	1 847	1 477
N	E. v. sonstigen wirtschaftlichen Dienstleistungen	13 533	11 382	10 409	8 270
77	darunter Vermietung von beweglichen Sachen	1 271	1 096	832	650
78	Vermittlung und Überlassung von Arbeitskräften	480	393	343	261
79	Reisebüros, -veranstalter und E. v. sonstigen Reservierungsdienstleistungen	355	265	385	297
81	Gebäudebetreuung; Garten- und Landschaftsbau	7 204	6 048	5 300	4 254
P	Erziehung und Unterricht	3 488	2 936	2 036	1 499
Q	Gesundheits- und Sozialwesen	2 505	2 140	1 681	1 312
R	Kunst, Unterhaltung und Erholung	2 711	2 184	1 940	1 431
O + S	Öffentliche Verwaltung, Verteidigung; Sozialversicherung; E. v. sonstigen Dienstleistungen	10 400	8 560	8 742	6 914
A - S	Insgesamt	113 311	90 112	92 948	70 478

¹⁾ Klassifikation der Wirtschaftszweige, Ausgabe 2008 (WZ 2008). – ²⁾ Ohne Reisegewerbe.

2. Gewerbeanmeldungen und -abmeldungen 2022 nach Art der Niederlassung und Rechtsform sowie von Einzelunternehmen nach Geschlecht und ausgewählter Staatsangehörigkeit des Inhabers

Art der Niederlassung ----- Rechtsform ----- Geschlecht ----- Staatsangehörigkeit	Anmeldungen ¹⁾		Abmeldungen ¹⁾	
	insgesamt	darunter Neugründung	insgesamt	darunter vollständige Aufgabe
Insgesamt	113 311	90 112	92 948	70 478
Art der Niederlassung				
Hauptniederlassung	107 206	85 643	87 605	66 646
Zweigniederlassung	1 610	1 144	1 556	1 093
Unselbständige Zweigstelle	4 495	3 325	3 787	2 739
Rechtsform des Unternehmens				
Einzelunternehmen	85 998	70 949	74 763	59 895
Offene Handelsgesellschaft	291	128	371	176
Kommanditgesellschaft	185	115	268	125
Gesellschaft mit beschränkter Haftung & Co. KG	2 510	1 587	1 531	776
Gesellschaft des bürgerlichen Rechts	7 098	5 416	6 086	3 764
Aktiengesellschaft	182	120	272	164
Gesellschaft mit beschränkter Haftung dar. Unternehmungsgesellschaft (haftungsbeschränkt) ²⁾	16 398	11 411	9 176	5 265
Private Company Limited by Shares	29	25	100	77
Genossenschaft	73	55	56	41
Eingetragener Verein	105	79	48	34
Sonstige Rechtsformen	442	227	277	161
Einzelunternehmen nach Geschlecht des Inhabers				
Männlich	51 987	42 359	46 682	36 968
Weiblich	34 011	28 590	28 081	22 927
Einzelunternehmen nach ausgewählter Staatsangehörigkeit des Inhabers				
Deutschland	67 580	55 364	59 117	46 694
Rumänien	2 653	2 301	2 358	2 034
Türkei	2 322	1 964	1 963	1 688
Polen	1 464	1 226	1 403	1 191
Italien	969	830	765	643
Kroatien	966	754	992	812
Ungarn	841	737	467	370
Kosovo	772	639	729	618
Bulgarien	727	661	588	521
Griechenland	725	622	615	545
Syrien	640	509	615	516
Österreich	598	468	684	574
Bosnien-Herzegowina	452	414	272	224
Serbien	445	413	189	160
Vietnam	389	262	289	196
Irak	380	321	277	238
Russland	347	289	313	264
Tschechische Republik	303	270	191	162
Ukraine	278	253	182	162
Afghanistan	168	138	185	149
Mazedonien	165	132	150	121
Slowakei	153	133	109	87
Thailand	137	105	153	127
Spanien	131	112	134	119
Vereinigte Staaten, auch USA	125	97	106	78
China, einschl. Tibet	121	107	51	37
Frankreich einschl. Korsika	116	89	92	68
Niederlande	112	92	75	61
Pakistan	108	92	109	96
Lettland	92	83	76	66
Indien, einschl. Sikkim und Goa	85	70	71	58
EU-Staaten	9 801	8 216	9 131	7 735

¹⁾ Ohne Reisegewerbe. – ²⁾ Der Ergebnismachweis für haftungsbeschränkte Unternehmungsgesellschaften ist seit 2009 möglich. – ³⁾ Ohne Deutschland.

C. Insolvenzen

1. Insolvenzverfahren seit 2015 nach Wirtschaftsabschnitten

Merkmal ¹⁾	2015	2016	2017	2018	2019	2020	2021	2022
Insolvenzverfahren								
Verarbeitendes Gewerbe	256	239	242	183	210	214	140	170
Baugewerbe	480	419	361	390	413	310	328	352
Handel; Instandhaltung und Reparatur von Kfz	553	454	450	407	411	337	287	286
Verkehr und Lagerei	233	168	178	154	218	157	132	158
Gastgewerbe	266	268	240	296	308	232	163	170
Information und Kommunikation	96	85	89	108	117	76	81	81
Dienstleistungen	1 138	959	859	751	802	719	575	671
Übrige Wirtschaftsabschnitte ²⁾	173	146	140	155	144	127	134	106
Unternehmen zusammen	3 195	2 738	2 559	2 444	2 623	2 172	1 840	1 994
Übrige Schuldner zusammen	11 377	11 187	10 125	9 709	8 476	6 159	10 939	8 969
davon Verbraucher	8 093	7 852	7 020	6 552	5 381	3 731	7 104	5 618
ehemals selbständig Tätige ³⁾	2 709	2 860	2 577	2 489	2 408	1 806	3 249	2 790
natürliche Personen als Gesellschafter u. Ä. ...	45	76	49	47	44	24	63	55
Nachlässe und Gesamtgut	530	399	479	621	643	598	523	506
Insgesamt	14 572	13 925	12 684	12 153	11 099	8 331	12 779	10 963
darunter mangels Masse abgewiesene Insolvenzverfahren								
Verarbeitendes Gewerbe	36	37	29	25	32	29	23	31
Baugewerbe	122	112	79	109	107	91	83	104
Handel; Instandhaltung und Reparatur von Kfz	152	134	133	126	117	113	101	95
Verkehr und Lagerei	54	44	40	31	46	33	29	42
Gastgewerbe	48	62	55	66	53	59	46	54
Information und Kommunikation	36	37	32	40	41	18	31	24
Dienstleistungen	370	356	298	256	269	263	209	202
Übrige Wirtschaftsabschnitte ²⁾	36	24	26	27	35	32	26	20
Unternehmen zusammen	854	806	692	680	700	638	548	572
Übrige Schuldner zusammen	364	308	325	312	291	294	255	232
davon Verbraucher	14	25	15	15	29	15	13	8
ehemals selbständig Tätige ³⁾	186	167	183	177	146	151	126	134
natürliche Personen als Gesellschafter u. Ä. ...	2	7	5	7	3	7	6	8
Nachlässe und Gesamtgut	162	109	122	113	113	121	110	82
Insgesamt	1 218	1 114	1 017	992	991	932	803	804

¹⁾ Wirtschaftliche Gliederung nach der Klassifikation der Wirtschaftszweige, Ausgabe 2008 (WZ 2008). – ²⁾ Land- und Forstwirtschaft, Fischerei, Bergbau und Gewinnung von Steinen und Erden, Energie-, Wasserversorgung, Abwasser- und Abfallentsorgung und Beseitigung von Umweltverschmutzungen, Öffentliche Verwaltung, Verteidigung, Sozialversicherung, Erziehung und Unterricht, Gesundheits- und Sozialwesen, Kunst, Unterhaltung und Erholung. – ³⁾ Beinhaltet Regelinsolvenzverfahren und vereinfachte Verfahren.

2. Insolvenzverfahren 2021 und 2022 nach Rechtsform der Unternehmen (als rechtliche Einheiten)

Rechtsform	2021				2022			
	Insolvenzverfahren			geltend gemachte Forderungen	Insolvenzverfahren			geltend gemachte Forderungen
	ins- gesamt	darunter Verfahren			ins- gesamt	darunter Verfahren		
		mangels Masse abgewiesen	eröffnet	mangels Masse abgewiesen		eröffnet		
	Anzahl			1 000 €	Anzahl			1 000 €
Unternehmen zusammen	1 840	548	1 292	1 899 143	1 994	572	1 422	2 553 291
davon Einzelunternehmen, Freie Berufe, Kleingewerbe ..	584	85	499	125 214	596	97	499	145 076
Personengesellschaften (OHG, KG, GbR)	105	30	75	182 208	125	37	88	434 417
dar. GmbH & Co. KG	81	22	59	158 340	90	23	67	424 373
GbR	15	5	10	2 773	22	10	12	3 623
Gesellschaften mit beschränkter Haftung	1 110	417	693	1 107 894	1 231	424	807	1 749 458
dar. Unternehmergesellschaft (haftungsbeschr.) ..	212	123	89	21 391	279	169	110	26 386
Private Company Limited by Shares (Ltd.)	1	1	–	101	3	2	1	810
Aktiengesellschaften, KGaA	19	6	13	480 509	21	5	16	214 750
sonstige Rechtsformen	21	9	12	3 217	18	7	11	8 780
Übrige Schuldner zusammen	10 939	255	10 610	981 908	8 969	232	8 674	1 042 034
davon Verbraucher	7 104	13	7 036	347 065	5 618	8	5 558	297 052
ehemals selbständig Tätige ¹⁾	3 249	126	3 104	546 956	2 790	134	2 645	656 502
natürliche Personen als Gesellschafter u. Ä.	63	6	57	17 912	55	8	47	33 215
Nachlässe und Gesamtgut	523	110	413	69 975	506	82	424	55 264
Insgesamt	12 779	803	11 902	2 881 052	10 963	804	10 096	3 595 325

¹⁾ Beinhaltet Regelinsolvenzverfahren und vereinfachte Verfahren.

3. Insolvenzverfahren 2021 und 2022 nach den geltend gemachten Forderungen (Größenklassen)

Geltend gemachte Forderungen (Größenklassen)	2021				2022			
	Insolvenzverfahren			geltend gemachte Forderungen	Insolvenzverfahren			geltend gemachte Forderungen
	insgesamt	darunter Verfahren			insgesamt	darunter Verfahren		
		mangels Masse abgewiesen	eröffnet	mangels Masse abgewiesen		eröffnet		
	Anzahl			1 000 €	Anzahl			1 000 €
unter 50 000 Euro	7 174	423	6 703	178 080	5 886	441	5 404	145 948
50 000 bis unter 250 000 Euro	4 429	274	4 134	447 628	3 923	266	3 640	400 323
250 000 bis unter 500 000 Euro	580	47	530	204 190	533	42	488	186 028
500 000 bis unter 1 Mill. Euro	274	27	246	191 446	283	28	255	198 596
1 Mill. bis unter 5 Mill. Euro	260	24	235	503 541	251	21	228	551 358
5 Mill. bis unter 25 Mill. Euro	49	7	42	485 203	69	6	63	772 716
25 Mill. Euro oder mehr	13	1	12	870 963	18	–	18	1 340 356
Insgesamt	12 779	803	11 902	2 881 052	10 963	804	10 096	3 595 325

4. Insolvenzverfahren 2022 nach Regierungsbezirken

Regierungsbezirk	Insolvenzverfahren				darunter Unternehmensinsolvenzen			
	insgesamt	darunter Verfahren		geltend gemachte Forderungen	insgesamt	davon Verfahren		geltend gemachte Forderungen
		mangels Masse abgewiesen	eröffnet			mangels Masse abgewiesen	eröffnet	
	Anzahl			1 000 €	Anzahl			1 000 €
Oberbayern	3 911	340	3 554	1 374 210	847	256	591	1 374 210
Niederbayern	831	64	763	126 086	154	46	108	126 086
Oberpfalz	904	51	847	200 464	185	45	140	200 464
Oberfranken	971	54	908	793 708	134	36	98	793 708
Mittelfranken	1 795	117	1 662	310 859	273	77	196	310 859
Unterfranken	908	74	829	446 277	151	46	105	446 277
Schwaben	1 602	94	1 502	286 951	216	57	159	286 951
Bayern¹⁾	10 922	794	10 065	3 538 555	1 960	563	1 397	3 538 556

5. Unternehmensinsolvenzen (als rechtliche Einheiten) 2021 und 2022 nach Wirtschaftsabschnitten

Wirtschaftsabschnitt ²⁾	2021				2022			
	Insolvenzverfahren			geltend gemachte Forderungen	Insolvenzverfahren			geltend gemachte Forderungen
	insgesamt	davon Verfahren			insgesamt	davon Verfahren		
		mangels Masse abgewiesen	eröffnet	mangels Masse abgewiesen		eröffnet		
	Anzahl			1 000 €	Anzahl			1 000 €
Land- und Forstwirtschaft, Fischerei	10	1	9	2 994	5	–	5	3 113
Bergbau und Gewinnung von Steinen und Erden	–	–	–	–	3	2	1	•
Verarbeitendes Gewerbe	140	23	117	331 354	170	31	139	814 595
Energieversorgung	8	2	6	29 737	11	3	8	7 205
Wasserversorgung; Abwasser- und Abfallentsorgung und Beseitigung von Umweltverschmutzungen	4	1	3	21 123	1	–	1	•
Baugewerbe	328	83	245	87 441	352	104	248	288 776
Handel; Instandhaltung und Reparatur von Kfz	287	101	186	411 275	286	95	191	190 283
Verkehr und Lagerei	132	29	103	60 737	158	42	116	49 173
Gastgewerbe	163	46	117	42 693	170	54	116	41 014
Information und Kommunikation	81	31	50	39 219	81	24	57	63 989
E. v. Finanz- und Versicherungsdienstleistungen	62	27	35	80 137	82	33	49	156 615
Grundstücks- und Wohnungswesen	66	28	38	121 702	65	26	39	51 887
E. v. freiberuflichen, wissenschaftlichen und technischen Dienstleistungen	183	75	108	483 733	201	67	134	670 675
E. v. sonstigen wirtschaftlichen Dienstleistungen	203	56	147	48 021	245	61	184	131 752
Öffentliche Verwaltung, Verteidigung; Sozialversich. Erziehung und Unterricht	–	–	–	–	–	–	–	–
Erziehung und Unterricht	19	2	17	6 706	17	4	13	3 688
Gesundheits- und Sozialwesen	61	8	53	114 631	47	5	42	58 358
Kunst, Unterhaltung und Erholung	32	12	20	7 952	22	6	16	4 769
E. v. sonstigen Dienstleistungen	61	23	38	9 689	78	15	63	16 543
Insgesamt	1 840	548	1 292	1 899 143	1 994	572	1 422	2 553 291

¹⁾ Bei Unternehmensinsolvenzen: nur Fälle von Schuldern mit eigentlichem Sitz in Bayern, abzüglich weiterer, an bayerischen Gerichten eingereicherter Fälle. –

²⁾ Klassifikation der Wirtschaftszweige, Ausgabe 2008 (WZ 2008).

6. Insolvenzen der Privatpersonen und Nachlässe (übrige Schuldner) 2021 und 2022 nach Regierungsbezirken

Gebiet	Insolvenzen der Privatpersonen und Nachlässe (übrige Schuldner) insgesamt	davon nach Personengruppen				
		Verbraucher	ehemals selbständig Tätige ¹⁾	ehemals selbständig Tätige ²⁾	natürliche Personen als Gesellschafter u. Ä.	Nachlässe und Gesamtgut
2021						
Oberbayern	3 800	2 263	720	660	21	136
davon kreisfreie Städte	1 776	1 116	308	296	10	46
Landkreise	2 024	1 147	412	364	11	90
Niederbayern	899	632	120	110	5	32
davon kreisfreie Städte	180	136	16	21	1	6
Landkreise	719	496	104	89	4	26
Oberpfalz	853	649	58	100	10	36
davon kreisfreie Städte	318	253	21	34	6	4
Landkreise	535	396	37	66	4	32
Oberfranken	1 035	728	96	132	8	71
davon kreisfreie Städte	327	245	26	34	3	19
Landkreise	708	483	70	98	5	52
Mittelfranken	1 693	1 119	269	193	7	105
davon kreisfreie Städte	1 143	777	176	121	4	65
Landkreise	550	342	93	72	3	40
Unterfranken	908	602	138	108	4	56
davon kreisfreie Städte	231	156	38	22	–	15
Landkreise	677	446	100	86	4	41
Schwaben	1 741	1 110	312	224	8	87
davon kreisfreie Städte	627	423	110	76	1	17
Landkreise	1 114	687	202	148	7	70
Bayern	10 939	7 104	1 721	1 528	63	523
davon kreisfreie Städte	4 602	3 106	695	604	25	172
Landkreise	6 327	3 997	1 018	923	38	351
2022						
Oberbayern	3 064	1 768	674	461	19	142
davon kreisfreie Städte	1 434	858	295	224	11	46
Landkreise	1 630	910	379	237	8	96
Niederbayern	677	458	96	69	2	52
davon kreisfreie Städte	136	111	11	10	–	4
Landkreise	541	347	85	59	2	48
Oberpfalz	719	502	90	85	3	39
davon kreisfreie Städte	236	182	16	28	1	9
Landkreise	483	320	74	57	2	30
Oberfranken	837	573	97	88	10	69
davon kreisfreie Städte	271	202	23	25	3	18
Landkreise	566	371	74	63	7	51
Mittelfranken	1 522	954	243	228	11	86
davon kreisfreie Städte	1 066	672	178	159	5	52
Landkreise	456	282	65	69	6	34
Unterfranken	757	478	129	99	3	48
davon kreisfreie Städte	189	122	35	20	1	11
Landkreise	568	356	94	79	2	37
Schwaben	1 386	885	245	179	7	70
davon kreisfreie Städte	495	319	93	66	1	16
Landkreise	891	566	152	113	6	54
Bayern	8 969	5 618	1 581	1 209	55	506
davon kreisfreie Städte	3 827	2 466	651	532	22	156
Landkreise	5 135	3 152	923	677	33	350

¹⁾ ... die ein Regelinsolvenzverfahren durchlaufen bzw. deren Vermögensverhältnisse nicht überschaubar sind. – ²⁾ ... die ein vereinfachtes Verfahren durchlaufen bzw. deren Vermögensverhältnisse überschaubar sind.

Hinweis: Ergebnisse für Bayern insgesamt enthalten auch wenige Verfahren, die von Schuldnern außerhalb Bayerns an bayerischen Gerichten eingereicht wurden.