



Statistische Berichte

# Sozialversicherungspflichtig beschäftigte Arbeitnehmer in Bayern am 30. Juni 2020

Teil I der Ergebnisse der Beschäftigungsstatistik  
der Bundesagentur für Arbeit



A VI 5 j 2020  
Hrsg. im November 2021  
Bestellnr. A6501C 202000

## Zeichenerklärung

- 0 mehr als nichts, aber weniger als die Hälfte der kleinsten in der Tabelle nachgewiesenen Einheit
- nichts vorhanden oder keine Veränderung
- / keine Angaben, da Zahlen nicht sicher genug
- Zahlenwert unbekannt, geheimzuhalten oder nicht rechenbar
- ... Angabe fällt später an
- X Tabellenfach gesperrt, da Aussage nicht sinnvoll
- ( ) Nachweis unter dem Vorbehalt, dass der Zahlenwert erhebliche Fehler aufweisen kann
- p vorläufiges Ergebnis
- r berichtiges Ergebnis
- s geschätztes Ergebnis
- D Durchschnitt
- ≙ entspricht

## Auf- und Abrunden

Im Allgemeinen ist ohne Rücksicht auf die Endsummen auf- bzw. abgerundet worden. Deshalb können sich bei der Summierung von Einzelangaben geringfügige Abweichungen zu den ausgewiesenen Endsummen ergeben. Bei der Aufgliederung der Gesamtheit in Prozent kann die Summe der Einzelwerte wegen Rundens vom Wert 100 % abweichen. Eine Abstimmung auf 100 % erfolgt im Allgemeinen nicht.

## Publikationsservice

Das Bayerische Landesamt für Statistik veröffentlicht jährlich über 400 Publikationen. Das aktuelle Veröffentlichungsverzeichnis ist im Internet als Datei verfügbar, kann aber auch als Druckversion kostenlos zugesandt werden.


### Kostenlos

ist der Download der meisten Veröffentlichungen, z. B. von Statistischen Berichten (PDF- oder Excel-Format).

### Kostenpflichtig

sind alle Printversionen (auch von Statistischen Berichten), Datenträger und ausgewählte Dateien (z. B. von Verzeichnissen, von Beiträgen, vom Jahrbuch).

### Publikationsservice

 Alle Veröffentlichungen sind im Internet verfügbar unter [www.statistik.bayern.de/produkte](http://www.statistik.bayern.de/produkte)

## Impressum

### Statistische Berichte

bieten in tabellarischer Form neuestes Zahlenmaterial der jeweiligen Erhebung. Dieses wird, soweit erforderlich, methodisch erläutert und kurz kommentiert.

### Herausgeber, Druck und Vertrieb

Bayerisches Landesamt für Statistik  
Nürnberger Straße 95  
90762 Fürth

### Papier

Gedruckt auf umweltfreundlichem Papier, chlorfrei gebleicht.

### Vertrieb

E-Mail [vertrieb@statistik.bayern.de](mailto:vertrieb@statistik.bayern.de)  
Telefon 0911 98208-6311  
Telefax 0911 98208-6638

### Auskunftsdienst

E-Mail [info@statistik.bayern.de](mailto:info@statistik.bayern.de)  
Telefon 0911 98208-6563  
Telefax 0911 98208-6573

© Bayerisches Landesamt für Statistik, Fürth 2021  
Vervielfältigung und Verbreitung, auch auszugsweise, mit Quellenangabe gestattet.

# Inhaltsübersicht

<b>Vorbemerkungen</b> .....	<b>4</b>
Methodische Erläuterungen .....	4
Begriffliche Erläuterungen .....	7
Abkürzungen .....	11
<b>Abbildungen</b>	
1. Von der Meldung des Arbeitgebers zur Statistik .....	12
2. Veränderung der sozialversicherungspflichtig Beschäftigten am Arbeitsort in den kreisfreien Städten und Landkreisen Bayerns zum 30. Juni 2020 gegenüber dem Vorjahr .....	13
3. Anteil der Ausländer an allen sozialversicherungspflichtig Beschäftigten am Arbeitsort in den kreisfreien Städten und Landkreisen Bayerns am 30. Juni 2020 .....	14
4. Entwicklung der sozialversicherungspflichtig Beschäftigten am Arbeitsort in Bayern seit 2005 nach Geschlecht, Ausländern und Teilzeit jeweils zum 30. Juni .....	15
5. Sozialversicherungspflichtig Beschäftigte am Arbeitsort in Bayern seit 2005 jeweils zum Quartalsende .....	15
6. Vergleich der Altersstrukturen der sozialversicherungspflichtig Beschäftigten am Arbeitsort in Bayern 2010 und 2020 jeweils zum 30. Juni .....	16
7. Sozialversicherungspflichtig Beschäftigte am Arbeitsort in Bayern am 30. Juni 2020 nach Wirtschaftsabschnitten und Geschlecht .....	17
8. Sozialversicherungspflichtig Beschäftigte am Arbeitsort in Bayern am 30. Juni 2020 nach Wirtschaftsabschnitten, Teilzeitbeschäftigten und Ausländern .....	18
<b>Tabellen</b>	
1. Strukturdaten über sozialversicherungspflichtig Beschäftigte am Arbeitsort in Bayern am 30. Juni 2020 .....	19
1a. Strukturdaten über sozialversicherungspflichtig Beschäftigte am Wohnort in Bayern am 30. Juni 2020 .....	20
2. Sozialversicherungspflichtig Beschäftigte am Arbeitsort in Bayern seit 2005 jeweils zum 30. Juni nach Vollzeit-/Teilzeitbeschäftigung, Wirtschaftsbereichen sowie nach Geschlecht .....	21
2a. Sozialversicherungspflichtig Beschäftigte am Wohnort in Bayern seit 2005 jeweils zum 30. Juni nach Vollzeit-/Teilzeitbeschäftigung, Wirtschaftsbereichen sowie nach Geschlecht .....	22
3. Sozialversicherungspflichtig Beschäftigte am Arbeitsort sowie am Wohnort in den kreisfreien Städten und Landkreisen Bayerns am 30. Juni 2020 nach Wirtschaftsbereichen, Geschlecht, Teilzeitbeschäftigung und Staatsangehörigkeit .....	24
4. Sozialversicherungspflichtig Beschäftigte am Arbeitsort in Bayern am 30. Juni 2020 nach Wirtschaftsabschnitten und ausgewählten Wirtschaftsabteilungen, nach Vollzeit- und Teilzeitbeschäftigten, Auszubildenden, Deutschen und Ausländern sowie nach Geschlecht .....	30
5. Sozialversicherungspflichtig Beschäftigte am Arbeitsort in Bayern am 30. Juni 2020 nach zusammengefassten Wirtschaftsabschnitten, deutschen und ausländischen Beschäftigten und Altersgruppen sowie nach Geschlecht .....	32
6. Sozialversicherungspflichtig Beschäftigte am Arbeitsort in Bayern am 30. Juni 2020 nach zusammengefassten Wirtschaftsabschnitten, Altersgruppen, Ausländern, Berufsausbildungsabschluss sowie nach Geschlecht .....	35
7. Ausländische sozialversicherungspflichtig Beschäftigte am Arbeitsort in Bayern am 30. Juni 2020 nach zusammengefassten Wirtschaftsabschnitten, Altersgruppen, ausgewählten Staatsangehörigkeiten sowie nach Geschlecht .....	36
8. Sozialversicherungspflichtig Beschäftigte am Arbeitsort in den kreisfreien Städten und Landkreisen Bayerns am 30. Juni 2020 nach Deutschen und Ausländern, Vollzeit- und Teilzeitbeschäftigten sowie nach Geschlecht .....	38
9. Sozialversicherungspflichtig Beschäftigte am Arbeitsort in den kreisfreien Städten und Landkreisen Bayerns am 30. Juni 2020 nach Wirtschaftsabschnitten sowie nach Geschlecht .....	42
10. Sozialversicherungspflichtig Beschäftigte am Wohnort in Bayern am 30. Juni 2020 nach beruflicher Gliederung und Ausbildungsabschlüssen sowie nach Geschlecht .....	50
11. Sozialversicherungspflichtig Beschäftigte am Wohnort in den kreisfreien Städten und Landkreisen Bayerns am 30. Juni 2020 nach Geschlecht, Ausbildungsabschlüssen, Altersklassen sowie Auszubildende .....	52
12. Sozialversicherungspflichtig Beschäftigte am Wohnort in Bayern am 30. Juni 2020 nach beruflicher Gliederung, Vollzeit- und Teilzeitbeschäftigten, Auszubildenden, Ausländern sowie nach Geschlecht .....	60
<b>Anhang</b>	
Klassifikation der Wirtschaftszweige, Ausgabe 2008 (WZ 2008) - Bezeichnung der Abschnitte .....	62
Klassifikation der Wirtschaftszweige, Ausgabe 2008 (WZ 2008) - Tiefengliederung bis zur Ebene der Wirtschaftsgruppen .....	63

## Vorbemerkungen

In diesem Bericht werden Ergebnisse über die sozialversicherungspflichtig beschäftigten Arbeitnehmerinnen und Arbeitnehmer in tiefer wirtschaftlicher und regionaler Gliederung (Kreisebene) sowie nach demografischen und erwerbsstatistischen Merkmalen, wie z. B. Alter und Geschlecht, jeweils zum 30. Juni bereitgestellt. Die Basis hierfür bilden Auswertungen aus der Beschäftigungsstatistik der Bundesagentur für Arbeit.

Zusätzlich erscheinen jährlich, jeweils zum Stichtag 30. Juni, ein Bericht über die sozialversicherungspflichtig Beschäftigten in den Gemeinden sowie ein Bericht mit Auswertungen zum Pendlerverhalten der Beschäftigten.

Beginnend mit der Aufbereitung des Datenmaterials zum Stichtag 31. März 2003 kam im Landesamt für Statistik ein neues Tabellenprogramm zum Einsatz, mit dem die Berichterstattung gegenüber früheren Stichtagen ausgeweitet wurde. Damit kann dem Informationsbedürfnis der Nutzerinnen und Nutzer der Beschäftigungsstatistik noch mehr als bisher Rechnung getragen werden. Im Zuge der Umstellung auf das neue Tabellenprogramm fand zugleich auch eine Anpassung an die Aufbereitungspraxis der Bundesagentur für Arbeit statt. Dies führte dazu, dass – im Gegensatz zu früheren Aufbereitungen – fehlerhafte Signierungen zu einzelnen Merkmalen im Datenmaterial nicht mehr sachlogisch korrigiert, sondern konsequent als Fälle „ohne Angabe“ gekennzeichnet wurden.

Mit Inkrafttreten des Gesetzes zur Neuordnung der geringfügigen Beschäftigungsverhältnisse zum 1. April 1999 wurde die Beitragspflicht zur Sozialversicherung auf einen Teil der bis dahin von der Beitragszahlung nicht erfassten geringfügigen Beschäftigungsverhältnisse ausgeweitet. Soweit Personen ausschließlich beitragspflichtige geringfügige Beschäftigungsverhältnisse ausüben, sind sie in den Nachweisungen dieser Veröffentlichung nicht enthalten.

Bedingt durch die Neuordnung des Meldeverfahrens wurde die Aufbereitung der Beschäftigungsstatistik bei der Bundesagentur für Arbeit zum Berichtsstichtag 30. Juni 1999 auf ein neues Verfahren umgestellt. Dies hat zur Folge, dass die direkte Vergleichbarkeit mit Auswertungen zu früheren Stichtagen aus methodischer Sicht nur eingeschränkt gegeben ist.

Ferner haben die Ergebnisse der Beschäftigungsstatistik bis drei Jahre nach dem Stichtag vorläufigen Charakter. Die Bundesagentur für Arbeit behält sich vor, diese in begründeten Fällen innerhalb dieses Zeitraums zu ändern.

Die in dieser Veröffentlichung dargestellten Ergebnisse beruhen auf Online-Auswertungen aus einer Ergebnisdatenbank der Beschäftigungsstatistik der Bundesagentur für Arbeit.

## Methodische Erläuterungen

### Einführung

Die Beschäftigungsstatistik beruht auf dem integrierten Meldeverfahren zur Sozialversicherung (gesetzliche Kranken-/Renten- und Pflegeversicherung) und zur Arbeitslosenversicherung der Bundesagentur für Arbeit, das mit Wirkung vom 1. Januar 1973 im früheren Bundesgebiet und nach der Wiedervereinigung auch in den neuen Ländern und Berlin-Ost eingeführt worden ist. Eine vollständige Überarbeitung und Neugestaltung des Verfahrens erfolgte zum 1. Januar 1999. Dieses Verfahren verlangt von den Arbeitgebern für alle sozialversicherungspflichtig beschäftigten Arbeitnehmerinnen und Arbeitnehmer („Beschäftigte“) einheitliche und automationsgerechte Meldungen über demografische, erwerbsstatistische und sozialversicherungsrechtliche Tatbestände. Die maschinelle Verarbeitung der anfallenden Meldungen ermöglicht sowohl Auswertungen zur kurzfristigen, laufenden Arbeitsmarkt- und Konjunkturbeobachtung als auch weitergehende Strukturanalysen und -vergleiche in größeren Zeitabständen.

Der inzwischen eingetretene Wandel von Bildungs- und Beschäftigungsstrukturen und die Änderung rechtlicher Grundlagen (SGB IV § 28a Abs. 3 Nr. 5) erforderten eine Modernisierung des Erhebungsverfahrens, um auch in Zukunft eine sachgerechte Berichterstattung aus der Beschäftigungsstatistik zu ermöglichen. Kernelement der Reform war die Entwicklung und Einführung der neuen Klassifikation der Berufe 2010. Um diese Klassifikation auch für die Beschäftigungsstatistik nutzen zu können, musste der Tätigkeitsschlüssel für die Arbeitgebermeldungen geändert werden. Gleichzeitig wurde auch die Angabe zur Ausbildung im Tätigkeitsschlüssel modernisiert: Statt einer gemischten Angabe können jetzt schulische und berufliche Ausbildung getrennt angegeben werden und auch die Zuordnung heutiger Ausbildungen, wie z. B. Bachelorabschlüsse, wurde ermöglicht. Daneben wurde die Differenzierung der Angaben zu Teilzeit (unter bzw. über 18 Stunden) gestrichen, einerseits um die Belastung der Arbeitgeber zu vermindern, andererseits weil die Auswertung in dieser Differenzierung wegen Erfassungsungenauigkeiten ohnehin in der Statistik kaum genutzt werden konnte.

Wegen dieser Umstellung im Erhebungsverfahren war für die Stichtage nach dem 30. Juni 2011 und vor dem 31. Dezember 2012 weder eine Berichterstattung zum Beruf, noch zur Ausbildung oder zur Arbeitszeit möglich.

Ergebnisse dieser drei Merkmale sind nur bedingt mit den Ergebnissen der Stichtage vor dem 30. Juni 2011 vergleichbar. Insbesondere beim Beruf ergeben sich durch die Umstellung auf die neue „Klassifikation der Berufe 2010“ (KldB 2010) erhebliche Unterschiede.

Desweiteren führte die Bundesagentur für Arbeit im August 2014 eine **Revision der Beschäftigungsstatistik** durch. Im Rahmen dieser Revision wurde u. a. der Kreis der sozialversicherungspflichtig Beschäftigten definitorisch erweitert. Die bedeutendsten neu hinzugekommenen Gruppen sind die behinderten Menschen in anerkannten Werkstätten sowie Personen, die ein freiwilliges soziales oder ökologisches Jahr oder einen Bundesfreiwilligendienst leisten. Die Bundesagentur für Arbeit revidierte die Daten der sozialversicherungspflichtig Beschäftigten rückwirkend bis 1999. Die bereits veröffentlichten statistischen Berichte zu den sozialversicherungspflichtig Beschäftigten bis zum Stichtag 30.06.2013 werden in Bayern nicht revidiert.

Nähere Informationen zur Revision der Beschäftigungsstatistik finden Sie in dem entsprechenden Methodenbericht der Bundesagentur für Arbeit:

<https://statistik.arbeitsagentur.de/Statischer-Content/Grundlagen/Methodik-Qualitaet/Methodenberichte/Beschaeftigungsstatistik/Generische-Publikationen/Methodenbericht-Beschaeftigungsstatistik-Revision-2014.pdf>

Aufgrund von Datenverarbeitungsfehlern waren die endgültigen Werte des Berichtsmonats Juni 2016 leicht untererfasst.

Nähere Informationen hierzu finden Sie in folgendem Methodenbericht der Bundesagentur für Arbeit:

<https://statistik.arbeitsagentur.de/Statischer-Content/Grundlagen/Methodik-Qualitaet/Methodenberichte/Beschaeftigungsstatistik/Generische-Publikationen/Methodenbericht-Revision-der-Beschaeftigungsstatistik-2017.pdf>

Die korrigierten Werte wurden bei Zeitreihenangaben in diesem Bericht bereits berücksichtigt. Differenzen können sich allerdings zu früheren Veröffentlichungen ergeben.

## **Rechtsgrundlage**

Die gesetzliche Grundlage für die Durchführung der Statistik sozialversicherungspflichtig Beschäftigter ist seit dem 1. Januar 1998 das Dritte Buch Sozialgesetzbuch – Arbeitsförderung – (SGB III) vom 24. März 1997 (BGBl. I S. 594) in der Fassung der zwischenzeitlich erfolgten Änderungen. Die Bundesagentur für Arbeit ist unverändert damit beauftragt, auf der Grundlage der Meldungen nach § 28a des Vierten Buches Sozialgesetzbuch – Sozialversicherung – (SGB IV vom 23. Dezember 1976 (BGBl. I S. 3845)) eine Statistik sozialversicherungspflichtig Beschäftigter zu erstellen. Aufgabe der Statistischen Ämter des Bundes und der Länder ist es, in Ergänzung dazu im Rahmen des erwerbsstatistischen Gesamtsystems wichtige Tabellen und Dateien zu erstellen, für allgemeine Zwecke zu veröffentlichen und sie mit den Beschäftigten- und Entgelttabellen aus anderen Quellen zu koordinieren. Die Bundesagentur für Arbeit stellt dem Statistischen Bundesamt und den Statistischen Ämtern der Länder die hierfür erforderlichen Daten zu sozialversicherungspflichtig Beschäftigten gemäß § 282a Abs. 2 SGB III zur Verfügung.

## **Auskunftspflichtige**

Auskunftspflichtig sind gemäß den Vorschriften der Verordnung über die Erfassung und Übermittlung von Daten für die Träger der Sozialversicherung (Datenerfassungs- und Datenübermittlungsverordnung - DEÜV) die Arbeitgeber. Sie müssen an die Träger der Sozialversicherung Meldungen verschiedenen Inhalts über die in ihren Betrieben sozialversicherungspflichtig Beschäftigten erstatten. Anlass, Form und Fristen für diese richten sich nach den Vorschriften des zweiten Abschnittes der DEÜV (§§ 6, 8 bis 13).

## **Erfasster Personenkreis**

Der Personenkreis, für den Meldungen im Rahmen des integrierten Meldeverfahrens zur Sozialversicherung zu erstatten sind, ist in § 3 DEÜV festgelegt. Die Abgrenzung der hier publizierten Beschäftigtenzahlen wird im Abschnitt „Begriffliche Erläuterungen“ erklärt.

Nach den Ergebnissen der Repräsentativstatistik über die Bevölkerung und den Arbeitsmarkt (Mikrozensus) stellen sozialversicherungspflichtig Beschäftigte einen Anteil von etwa vier Fünftel an allen Erwerbstätigen.

Bedingt durch die Beschäftigtenstruktur in den einzelnen Wirtschaftszweigen ergibt sich aber, dass die Gesamtheit der Erwerbstätigen eines Wirtschaftszweiges durch die Ergebnisse der Beschäftigungsstatistik unterschiedlich stark repräsentiert wird. Während im Verarbeitenden Gewerbe der weitaus überwiegende Teil der Erwerbstätigen der Sozialversicherungspflicht unterliegt, ist der Deckungsgrad der Beschäftigungsstatistik in anderen Wirtschaftszweigen mit hohen Anteilen Selbständiger, mithelfender Familienangehöriger, Beamter sowie geringfügig Beschäftigter entscheidend geringer (z. B. Land- und Forstwirtschaft; Handel; Instandhaltung und Reparatur von Kraftfahrzeugen und Gebrauchsgütern; öffentliche Verwaltung; Verteidigung; Sozialversicherung).

Je nach Wirtschaftsstruktur weist der Deckungsgrad auch in regionaler Gliederung entsprechende Unterschiede auf.

### **Meldeweg und Art der Meldungen**

Im zweiten Abschnitt der Datenerfassungs- und -übermittlungsverordnung (DEÜV) werden sämtliche im Rahmen des integrierten Meldeverfahrens zur Sozialversicherung möglichen Meldungen mit den jeweils zu beachtenden Meldefristen genannt. Nach dem (Melde-)Anlass werden unterschieden:

- die Anmeldung (§ 6 DEÜV) bei Aufnahme einer versicherungspflichtigen Beschäftigung,
- die Abmeldung (§ 8 DEÜV) bei Beendigung einer versicherungspflichtigen Beschäftigung,
- die Unterbrechungsmeldung (§ 9 DEÜV) bei Unterbrechung einer versicherungspflichtigen Beschäftigung durch Wegfall des Anspruchs auf Arbeitsentgelt für mindestens einen Kalendermonat,
- die Jahresmeldung (§ 10 DEÜV) für jedes am 31. Dezember eines Jahres bestehende Beschäftigungsverhältnis (bis zum 15. Februar des Folgejahres),
- sonstige Meldungen (§ 12 DEÜV) bei einem Wechsel der Beitragsgruppe, des Personengruppenschlüssels, der Krankenkasse, bei Beendigung oder Beginn einer Berufsausbildung und/oder bei Wechsel von einer Betriebsstätte im Beitrittsgebiet zu einer Betriebsstätte im übrigen Bundesgebiet und umgekehrt.

Die Meldefristen wurden vereinheitlicht; alle Meldungen haben mit der nächsten Lohn- und Gehaltsabrechnung zu erfolgen, maximal jedoch innerhalb von sechs Wochen seit Eintritt des Ereignisses.

Darüber hinaus kann sich die Pflicht zur Abgabe einer Meldung auch bei einmaliger Zahlung beitragspflichtigen Entgelts ergeben (§ 11 DEÜV).

Die vom Arbeitgeber mitzuteilenden Merkmale und Tatbestände sind in § 28a Abs. 1 bis 3 SGB IV geregelt und umfassen u. a. die Adresse und Versicherungsnummer des/der Beschäftigten, demografische Merkmale, Angaben über die ausgeübte Tätigkeit sowie die Beitragsgruppen zur Kranken-, Renten- und Arbeitslosenversicherung.

Die Daten sind nach § 17 Abs. 1 DEÜV im eXtra-Standard durch https zu übertragen. Die gültige Version ist in den Gemeinsamen Grundsätzen nach § 95 des Vierten Buches Sozialgesetzbuch festgelegt. Zudem müssen beim Einsatz von https die Anforderungen in den Technischen Richtlinien des Bundesamtes für Sicherheit in der Informationstechnik berücksichtigt werden.

Ab Januar 2006 sind nur noch maschinell erstellte Meldungen mit gesicherter und verschlüsselter Datenübertragung innerhalb bestimmter Fristen zulässig. Dies wird durch eine Änderung des § 28a Abs. 1 SGB IV konkretisiert. Die Arbeitgeber übermitteln ihre Meldungen an die im Zulassungsbescheid bezeichneten Annahmestellen (über die zuständigen Krankenkassen oder die von ihnen beauftragten Einzugsstellen). Diese prüfen die Meldungen auf formale und inhaltliche Richtigkeit und nehmen – falls erforderlich – Korrekturen vor. Die Weiterleitung der von den Annahmestellen geprüften Daten erfolgt an die DSRV (Datenstelle der Rentenversicherung). Nach einer weiteren Prüfung werden die für die Arbeitsverwaltung relevanten Daten von der DSRV und der Deutschen Rentenversicherung „Knappschaff-Bahn-See“ an die Bundesagentur für Arbeit übermittelt.

Nach dem Gesetz zur Organisationsreform in der gesetzlichen Rentenversicherung (RVOrgG) vom 9. Dezember 2004 entfällt die Unterscheidung Arbeiter/Angestellte ab dem 1. Januar 2005 und wird durch den Begriff „Beschäftigte“ ersetzt.

Zum 1. Oktober 2005 erfolgte die strukturelle Änderung der Rentenversicherung (mit Umbenennung der Rentenversicherungsträger).

Die Bundesagentur für Arbeit führt für jeden Versicherten unter seiner Versicherungsnummer ein sogenanntes Versichertenkonto, auf dem alle eingehenden Meldungen in der Reihenfolge des Wirksamkeitsdatums gespeichert werden. Diese Versichertendatei bildet die Grundlage der Auszahlungen für statistische Zwecke.

### **Merkmale**

Als auswertbare Merkmale der Beschäftigungsstatistik stehen zur Verfügung:

- Altersjahr
- Geschlecht
- Staatsangehörigkeit
- Schul- und Berufsabschluss
- Auszubildende(r)
- Anforderungsniveau
- Vollzeit-/Teilzeitbeschäftigung
- Beruf (ausgeübte Tätigkeit)
- Wirtschaftszweig
- Arbeitsort und Wohnort

## Begriffliche Erläuterungen

### Sozialversicherungspflichtig Beschäftigte

Als sozialversicherungspflichtig Beschäftigte gelten Personen, die alle folgenden Kriterien erfüllen:

1. Eine Arbeitgebermeldung zur Sozialversicherung liegt vor.
2. Die Beschäftigung ist versicherungspflichtig in mindestens einem der Zweige der Sozialversicherung (Rentenversicherung, Krankenversicherung/Pflegeversicherung, Arbeitslosenversicherung).
3. Es handelt sich um eine abhängige Beschäftigung bzw. Arbeit, die im Allgemeinen gegen Entgelt entrichtet wird (Ausnahmen sind Unterbrechungstatbestände wie z. B. die Elternzeit).
4. Es wird mindestens eine Stunde pro Woche gearbeitet – soweit aus der Personengruppendefinition erkennbar.

Dazu gehören auch Personen, die aus einem sozialversicherungspflichtigen Beschäftigungsverhältnis zur Ableistung von gesetzlichen Dienstpflichten (z. B. Wehrübung) einberufen werden. Die Kategorie der sozialversicherungspflichtig Beschäftigten umfasst auch Auszubildende, Altersteilzeitbeschäftigte, Praktikantinnen und Praktikanten, Werkstudentinnen und Werkstudenten, behinderte Menschen in anerkannten Werkstätten oder gleichartigen Einrichtungen (seit der Revision 2014), Personen in Einrichtungen der Jugendhilfe, Berufsbildungswerken oder ähnlichen Einrichtungen für behinderte Menschen (seit der Revision 2014) sowie Personen, die ein freiwilliges soziales oder ökologisches Jahr oder einen Bundesfreiwilligendienst ableisten (seit der Revision 2014).

Daneben besteht in wenigen Fällen auch für Selbständige eine Versicherungspflicht in der Sozialversicherung.

Nicht zu den sozialversicherungspflichtig Beschäftigten zählen dagegen Beamtinnen und Beamte, der überwiegende Teil der Selbständigen und mithelfenden Familienangehörigen, Berufs- und Zeitsoldatinnen und -soldaten sowie Wehr- oder Zivildienstleistende (siehe o. g. Ausnahmen). Geringfügig Beschäftigte (sogenannte Minijobber) und kurzfristig Beschäftigte werden hier ebenfalls nicht nachgewiesen.

Ab dem Stichtag 1. April 1999 sind die gesetzlichen Regelungen zur Sozialversicherungspflicht geringfügiger Beschäftigungsverhältnisse grundlegend geändert bzw. ab dem Stichtag 1. April 2003 modifiziert worden. Nach der maßgebenden Regelung des § 8 SGB IV wird nach wie vor zwischen kurzfristigen Beschäftigungen auf der einen und geringfügig entlohnten Tätigkeiten auf der anderen Seite unterschieden. Als „kurzfristig“ gilt eine Tätigkeit immer dann, wenn sie nach ihrer Eigenart oder im Voraus vertraglich auf höchstens drei Monate oder 70 Arbeitstage innerhalb eines Kalenderjahres begrenzt ist. Unter „geringfügig entlohnt“ versteht man Tätigkeiten, die eine bestimmte Einkommenshöchstgrenze nicht überschreiten. Diese liegt derzeit bei 450 Euro (unter Wegfall der bisherigen zeitlichen Begrenzung).

Mit dem Gesetz zur Neuregelung der geringfügigen Beschäftigungsverhältnisse vom 24. März 1999 mit Wirkung vom 1. April 1999 bzw. mit der Modifizierung zum 1. April 2003 (Einführung der sogenannten „Mini-Jobs“ mit Nichtanrechnung des ersten Mini-Jobs auf eine bereits vorliegende Hauptbeschäftigung) sind Arbeitgeber verpflichtet, auch für Personen, die ausschließlich geringfügig entlohnte Tätigkeiten ausüben, pauschalierte Beiträge zu Kranken- und Rentenversicherung zu entrichten, wobei der Beitrag zur Rentenversicherung von den Beschäftigten zur Erlangung verbesserter Leistungsansprüche durch freiwillige Zuzahlung aufgestockt werden kann.

Ausschließlich geringfügig entlohnte Personen, die nur wegen der gesetzlichen Neuregelung in den Kreis der sozialversicherungspflichtig Beschäftigten gelangt sind, werden in den Tabellen dieser Fachserie bis auf Weiteres nicht nachgewiesen. Die Berichterstattung über diesen Personenkreis erfolgt gesondert durch die Bundesagentur für Arbeit.

Personen, die als einzige Tätigkeit eine kurzzeitige Beschäftigung im Sinne des § 8 Abs. 1 SGB IV ausüben, bleiben auch nach den neuen rechtlichen Regelungen von der Versicherungspflicht befreit und sind daher ebenfalls nicht in der Nachweisungsliste dieser Veröffentlichung enthalten.

Für die Jahre der bisherigen Berichterstattung im Rahmen dieser Veröffentlichungsreihe waren folgende Euro-Beträge für die Abgrenzung geringfügiger Beschäftigungen nach dem Entgelt-Kriterium des § 8 SGB IV maßgebend:

Zeitraum	Monatliches Entgelt
1. Januar 1992 – 31. Dezember 1992	256 €
1. Januar 1993 – 31. Dezember 1993	271 €
1. Januar 1994 – 31. Dezember 1994	286 €
1. Januar 1995 – 31. Dezember 1995	297 €
1. Januar 1996 – 31. Dezember 1996	302 €
1. Januar 1997 – 31. Dezember 1997	312 €
1. Januar 1998 – 31. Dezember 1998	317 €
1. Januar 1999 – 31. Dezember 2001	325 €
1. Januar 2002 – 31. März 2003	325 €
1. April 2003 – 31. Dezember 2012	400 €
seit 1. Januar 2013	450 €

Bitte beachten Sie, dass in den Tabellen in den Summenzeilen oder in den Spalten Fälle „ohne Angaben“ mit enthalten sind. Daher ergibt die Aufsummierung der Einzelpositionen oft nicht „Insgesamt“ oder „Zusammen“. Dabei bezeichnet „Insgesamt“ die vollständige Aufsummierung aller Merkmalsträger, während „Zusammen“ nur die Summe einer Teilmenge beschreibt.

### Alter

Beim Stichtagsmaterial wird das Alter der Beschäftigten nach der sogenannten Altersjahrmethode ermittelt. Bei dieser Berechnung wird aus dem Geburtsdatum und dem Berichtsstichtag exakt ermittelt, welches Altersjahr der/die Beschäftigte am Berichtsstichtag vollendet hatte.

### Ausländer

Ausländer ist jeder, der nicht Deutscher im Sinne des Art. 116 Abs. 1 des Grundgesetzes ist. Nicht dazu zählen Staatenlose, Personen mit ungeklärter Staatsangehörigkeit und Personen ohne Angaben zur Staatsangehörigkeit; diese Personen sind bei den Beschäftigten insgesamt enthalten. Personen, die sowohl die deutsche als auch eine andere Staatsangehörigkeit haben, gelten als deutsche Staatsangehörige. Die Mitglieder der Stationierungsstreitkräfte sowie der ausländischen diplomatischen und konsularischen Vertretungen unterliegen mit ihren Familienangehörigen nicht den Bestimmungen des Ausländergesetzes und werden somit auch statistisch nicht erfasst.

### Beruf (ausgeübte Tätigkeit)

Maßgebend für die Berufsbezeichnung ist allein die gegenwärtig ausgeübte Tätigkeit und nicht der erlernte oder früher ausgeübte Beruf. Für die Einordnung der sozialversicherungspflichtig Beschäftigten in bestimmte Berufsbereiche wird die „Klassifikation der Berufe 2010“ (KldB 2010) verwendet.

### Berufliche Ausbildungsabschlüsse

Beruflicher Ausbildungsabschluss ist jede Form der betrieblichen und schulischen Berufsausbildung, die mit Zertifikat (Zeugnis, Diplom etc.) abgeschlossen wird. Bei ausländischen Abschlüssen wird der gleichwertige deutsche Abschluss gewählt, unabhängig davon, ob eine Anerkennung des Abschlusses vorliegt.

Als **anerkannter Berufsabschluss** gilt ein Meister-/Techniker- oder gleichwertiger Fachschulabschluss sowie der Abschluss einer anerkannten Berufsausbildung.

Als **akademischer Abschluss** gilt ein Hochschulabschluss in Form von Bachelor, Diplom, Magister, Master, Staatsexamen oder Promotion. Der Bachelor ist der erste akademische Grad nach Abschluss einer wissenschaftlichen Ausbildung. Ein Bachelor-Abschluss wird z. B. an einer Hochschule, Universität, Technischen Hochschule, Fachhochschule oder Berufsakademie erworben. Diplom/Magister/Master/Staatsexamen ist z. B. der Abschluss an einer Hochschule, Universität, Technischen Hochschule, Fachhochschule, Kunsthochschule, Pädagogischen Hochschule oder ehemaligen Ingenieursschule. Die Promotion bezeichnet den Abschluss des akademischen Grades eines Dokortitels oder der Habilitation.

**Die Kategorie „Ohne beruflichen Ausbildungsabschluss“** liegt bei Beschäftigten vor, die sich in einer betrieblichen oder überbetrieblichen Ausbildung nach dem Berufsbildungsgesetz (BBiG) oder der Handwerksordnung (HWO) befinden und noch über keinen anderen bzw. weiteren beruflichen Ausbildungsabschluss verfügen sowie bei vorzeitigem Abbruch der Ausbildung, bei betrieblichen Anlernertätigkeiten, bei Abschluss eines Berufsgrundbildungsjahres (BGJ) oder bei Weiterbildungskursen, die die bisherige Ausbildung lediglich ergänzen, wie z. B. IT-Kenntnisse, Fremdsprachen, Bilanzbuchhaltung, Controlling, Marketing.



Die Zählung der sozialversicherungspflichtig Beschäftigten nach Art des Berufsabschlusses erfolgt nach dem höchsten beruflichen Abschluss. Es erfolgt also keine Mehrfachzählung von Beschäftigten mit mehreren Abschlüssen.

### Regionale Zuordnung

Die sozialversicherungspflichtig Beschäftigten werden sowohl nach dem inländischen Arbeitsort als auch nach dem Wohnort im In- oder Ausland nachgewiesen. Der inländische Arbeitsort ist die Gemeinde, in der der Betrieb liegt, in dem die Arbeitnehmerinnen und Arbeitnehmer beschäftigt sind. Die Zuordnung zum Wohnort richtet sich nach den dem Arbeitgeber gegenüber angegebenen melderechtlichen Verhältnissen. Der Gebietsstand ist jeweils stichtagsbezogen. Beschäftigte, die im Inland wohnen und im Ausland arbeiten, können nicht nachgewiesen werden.

Sozialversicherungspflichtig Beschäftigte, die nicht am angegebenen Wohnort arbeiten, werden in der Ergebnisdarstellung auch als „Auspendler“ bezeichnet. Beschäftigte, die nicht am Arbeitsort wohnen bzw. gemeldet sind, gelten als „Einpendler“. Aus der Sicht des Arbeitsortes ist der „Pendlersaldo“ positiv oder negativ, je nachdem ob die Zahl der „Einpendler“ die der „Auspendler“ übersteigt oder nicht.

In dem vorliegenden Bericht wurden ab dem Jahr 2014 im Vergleich zu den früher veröffentlichten Berichten die Personen ohne Angabe zum Wohnort bzw. zum Arbeitsort bei der Berechnung des Pendlersaldos (Einpendler abzüglich Auspendler) ausgeklammert. Ist der Wohn- oder der Arbeitsort eines Beschäftigten nicht bekannt, wird er nicht zu den Pendlern gezählt.

Angaben über Beschäftigte mit ausländischem Arbeitsort liegen aus dieser Berichterstattung definitionsgemäß nicht vor. Der gegenüber dem Ausland ausgewiesene „Pendlersaldo“ ist deshalb nur in formalem Sinne positiv.

### Voll-/Teilzeitbeschäftigte

Die Unterscheidung der sozialversicherungspflichtig Beschäftigten nach Voll- und Teilzeitbeschäftigten richtet sich nach den von den Arbeitgebern in den Meldebelegen erteilten Angaben. Je nachdem, welche arbeitsvertraglich vereinbarte Wochenarbeitszeit einem Beschäftigungsverhältnis zugrunde liegt, wird zwischen den folgenden Kategorien unterschieden:

- vollzeitbeschäftigt
- teilzeitbeschäftigt

Unter Vollzeitbeschäftigten sind alle Beschäftigten zu verstehen, deren Arbeitszeit der tariflichen bzw. betrieblich festgelegten Regelarbeitszeit entspricht.

Unter Teilzeitbeschäftigten sind alle Beschäftigten zu verstehen, deren vertraglich festgelegte Arbeitszeit geringer als die tariflich/betrieblich festgelegte Regelarbeitszeit ist.

### Wirtschaftszweig

Der Wirtschaftszweig wird (ab dem II. Quartal 2008) nach der „Klassifikation der Wirtschaftszweige Ausgabe 2008 (WZ 2008)“ verschlüsselt. Die Gliederung der WZ 2008 wurde unter Beteiligung von Datennutzern und Datenproduzenten in Verwaltung, Wirtschaft, Forschung und Gesellschaft geschaffen. Sie berücksichtigt die Vorgaben der statistischen Systematik der Wirtschaftszweige in der Europäischen Gemeinschaft (NACE Rev. 2), die mit der Verordnung (EG) Nr. 1893/2006 des Europäischen Parlaments und des Rates vom 20. Dezember 2006 (ABl. EG Nr. L 393 S.1) veröffentlicht wurde. Die Zustimmung der Europäischen Kommission gemäß Art. 4, Abs. 3, der o.g. Verordnung liegt vor.

Die Anwendung der WZ 2008 für statistische Zwecke ergibt sich aus Artikel 8 der o.g. Verordnung. Danach sind Statistiken, die sich auf vom 1. Januar 2008 an durchgeführte Wirtschaftstätigkeiten beziehen (Berichtsperiode), auf der Grundlage der NACE Rev. 2 (in Deutschland auf der Grundlage der WZ 2008) zu erstellen.

Formaler Aufbau der WZ 2008:

Gliederungsebene	Anzahl	Kode
Abschnitte	21	A-U
Abteilungen	88	01-99
Gruppen	272	01.1-99.0
Klassen	615	01.11-99.00
Unterklassen	839	01.11.0-99.00.0

Grundsätzlich sind die wirtschaftsfachlichen Ergebnisse der Beschäftigungsstatistik mit anderen deutschen und europäischen Wirtschaftsstatistiken vergleichbar.

Bei einer Zusammenführung von Angaben der Beschäftigungsstatistik mit anderen Datenquellen kann dennoch die Vergleichbarkeit aus methodischen Gründen eingeschränkt sein. Dies gilt vor allem auch bei einer Gegenüberstellung mit Beschäftigtenzahlen aus anderen statistischen Erhebungen. So können Abweichungen darauf beruhen, dass sich die wirtschaftssystematische Klassifizierung auf unterschiedliche statistische Einheiten (Unternehmen/Betriebe) bezieht. Sie ergeben sich fast zwangsläufig dann, wenn die Vergleichsergebnisse nicht ebenfalls durch die Befragung der statistischen Einheit gewonnen, sondern – wie beim Mikrozensus, der jährlichen Repräsentativstatistik der Bevölkerung und des Arbeitsmarktes – beim Erwerbstätigen selbst erhoben worden sind. Weitere mögliche Abweichungen ergeben sich aus Art und Zeitpunkt der Erhebung.

Als Kriterium für die Bestimmung des Schwerpunktes der wirtschaftlichen Tätigkeit des Betriebs – nach ausschließlich funktionalen Aspekten – werden zuerst die Wertschöpfungsanteile, dann die Umsatzanteile und nur in den Fällen, in denen solche nicht zur Verfügung stehen, hilfsweise die Zahl der Beschäftigten herangezogen. Eine solche Behelfslösung gilt auch für die Beschäftigungsstatistik. So gilt als „Betrieb“ – dessen wirtschaftlicher Schwerpunkt maßgebend für die wirtschaftsfachliche Zuordnung der sozialversicherungspflichtig Beschäftigten ist – im Sinne der Beschäftigungsstatistik immer die Einheit, für die zur Durchführung des gemeinsamen Meldeverfahrens zur Sozialversicherung dem meldepflichtigen Arbeitgeber eine Betriebsnummer zur Verfügung gestellt worden ist.

Dies ist im Allgemeinen die wirtschaftsfachlich abgrenzbare und regional abgegrenzte Niederlassung/Arbeitsstätte. Im Sinne der NACE Rev. 2 ist dies die örtliche Einheit, in der sozialversicherungspflichtig Beschäftigte tätig sind. Der „Betrieb“ kann jedoch auch aus mehreren Niederlassungen eines Unternehmens mit gleichem wirtschaftsfachlichen Schwerpunkt bestehen, die zur Vereinfachung des Meldeverfahrens zusammengefasst werden dürfen, allerdings nur dann, wenn sie innerhalb derselben Gemeinde liegen.

Grundsätzlich anzumerken ist ferner, dass über die hier vorgelegten Ergebnisgliederungen hinaus in den Statistischen Ämtern des Bundes und der Länder Angaben bis zur Ebene der dreistellig numerisch verschlüsselten Wirtschaftsgruppe zur Verfügung stehen, die gleichzeitig der Tiefengliederung für den Mikrozensus entspricht (vgl. hierzu Anhang).

#### **Methodische Änderungen beim Umstieg der Klassifikation der Wirtschaftszweige nach WZ 2003 auf WZ 2008:**

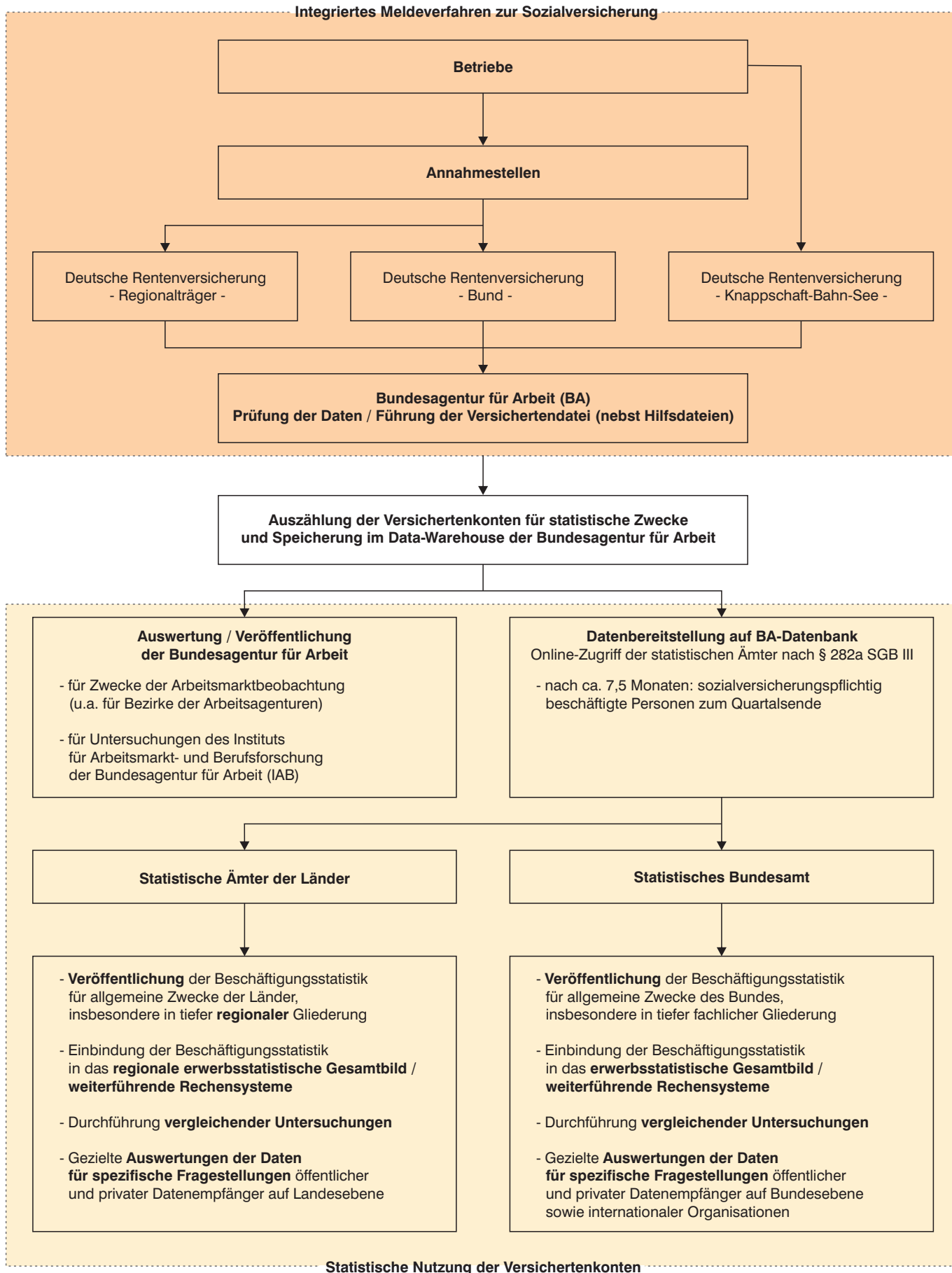
Ergebnisse aus der Beschäftigungsstatistik nach wirtschaftsfachlicher Gliederung der WZ 2008 sind mit den Ergebnissen aus der Vorgängerversion WZ 2003 größtenteils nicht vergleichbar. Beim Übergang auf die WZ 2008 wurde nicht nur die Gliederungsstruktur der Wirtschaftszweigklassifikation in einigen Bereichen umfassend geändert, es wurde auch der Abdeckungsbereich der Klassifikation erweitert. Um geänderte Produktionsformen und neue Tätigkeiten zu berücksichtigen, wurden auf der obersten Klassifikationsebene konzeptionell neue Gliederungspositionen geschaffen und neue Unterteilungen eingeführt. Die WZ 2008 ist in einigen Bereichen tiefer gegliedert als ihre Vorgängerversion, vor allem im Bereich der Erbringung von Dienstleistungen sind alle Hierarchieebenen betroffen.

Auf der obersten Hierarchieebene der WZ 2008 lassen einige Abschnitte mit der Vorgängerversion der Klassifikation einen einfachen Vergleich zu. Allerdings verhindert die Einführung neuer Positionen auf Abschnittsebene, z. B. der Abschnitt „Information und Kommunikation“, einen Gesamtvergleich zwischen der WZ 2008 und der WZ 2003.

## Abkürzungen

Art.	=	Artikel
ABl.	=	Amtsblatt
Abs.	=	Absatz
BBiG	=	Berufsbildungsgesetz
BGBI.	=	Bundesgesetzblatt
BGJ	=	Berufsgrundbildungsjahr
bzw.	=	beziehungsweise
ca.	=	circa
dar.	=	darunter
DEÜV	=	Datenerfassungs- und -übermittlungsverordnung
DSRV	=	Datenstelle der Rentenversicherung
EG	=	Europäische Gemeinschaft
etc.	=	et cetera
gg.	=	gegenüber
HWO	=	Handwerksordnung
KldB	=	Klassifikation der Berufe
NACE	=	statistische Systematik der Wirtschaftszweige in der Europäischen Gemeinschaft
Nr.	=	Nummer
o. g.	=	oben genannte
Rev.	=	Revision
RVOrgG	=	Gesetz zur Organisationsreform in der gesetzlichen Rentenversicherung
S.	=	Seite
SGB	=	Sozialgesetzbuch
u. a.	=	unter anderem
u. Ä.	=	und Ähnliches
vgl.	=	vergleiche
WZ	=	Wirtschaftszweige
z. B.	=	zum Beispiel

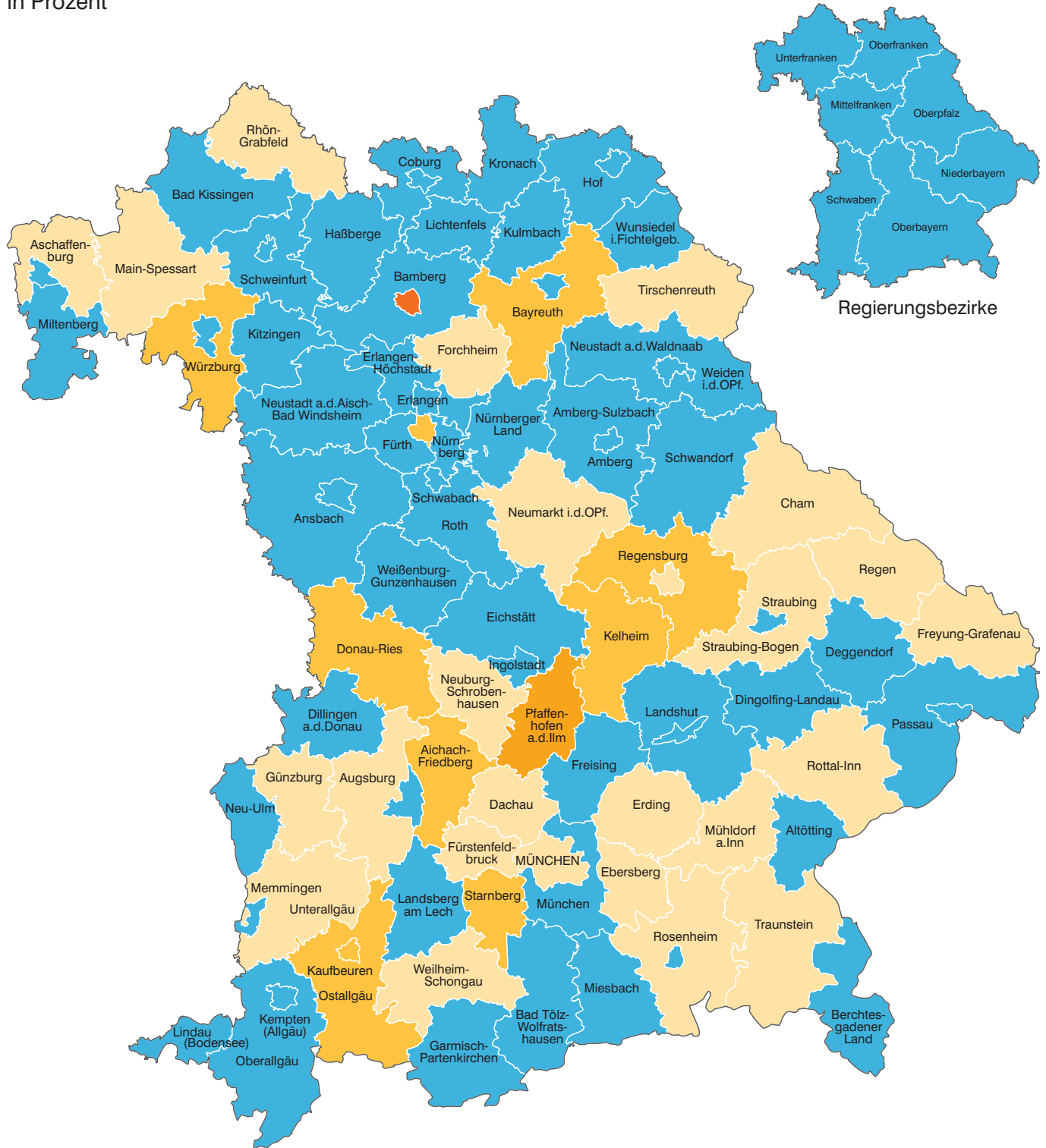
Abb. 1  
 Von der Meldung des Arbeitgebers zur Statistik



Quelle: Statistisches Bundesamt

Abb. 2

# Veränderung der sozialversicherungspflichtig Beschäftigten am Arbeitsort in den kreisfreien Städten und Landkreisen Bayerns zum 30. Juni 2020 gegenüber dem Vorjahr in Prozent

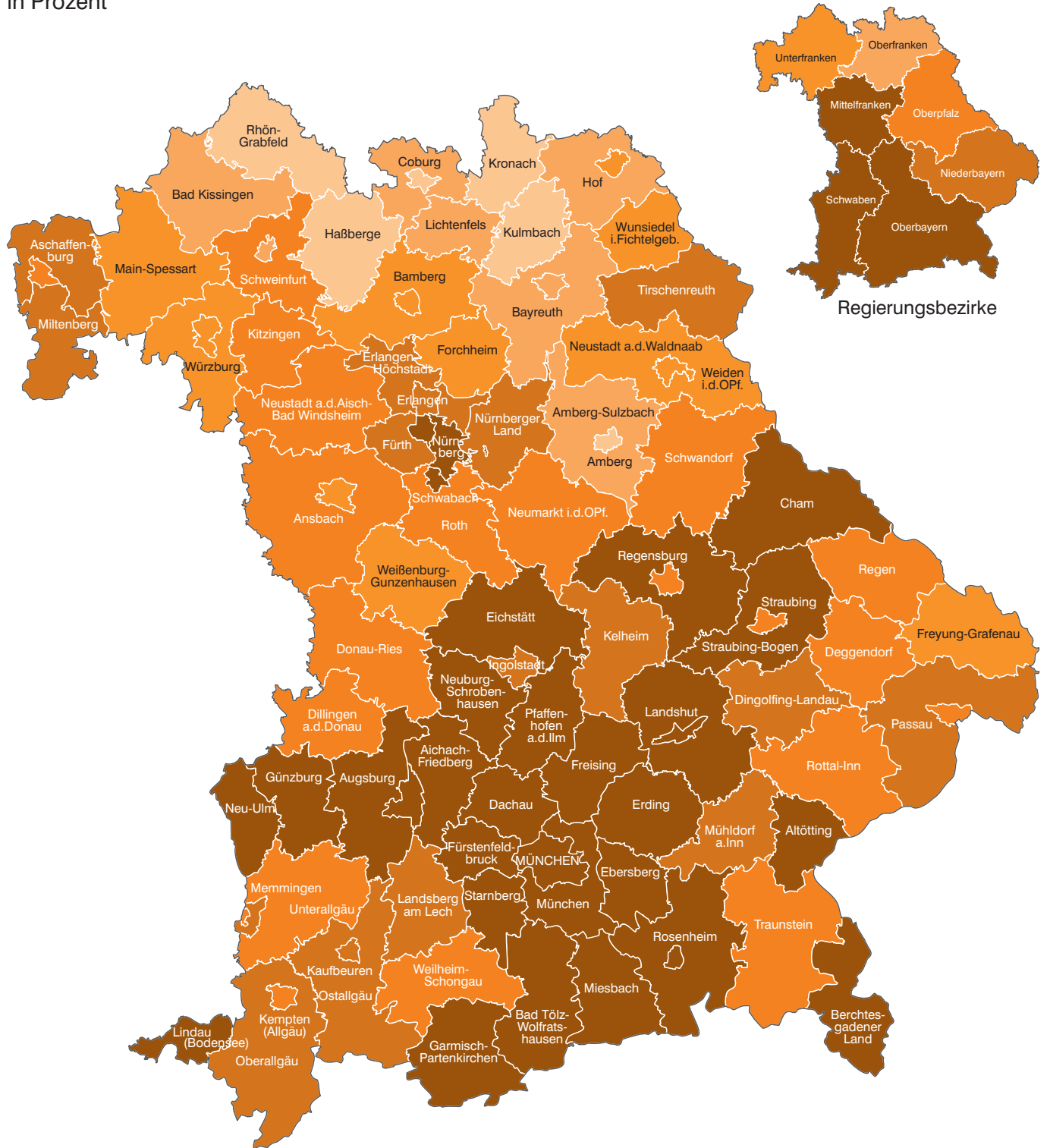


Abnahme in Prozent		Häufigkeit
[Blue]	unter 0,0	59
Zunahme in Prozent		Häufigkeit
[Light Orange]	0,0 bis unter 1,0	25
[Orange]	1,0 bis unter 2,0	10
[Dark Orange]	2,0 bis unter 3,0	1
[Red-Orange]	3,0 bis unter 4,0	0
[Red]	4,0 oder mehr	1


Minimum:	Lkr Hof	-5,8 %
Maximum:	Krfr. St Bamberg	5,4 %
<b>Bayern:</b>		<b>-0,4 %</b>

Abb. 3

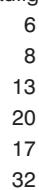
**Anteil der Ausländer an allen sozialversicherungspflichtig Beschäftigten am Arbeitsort in den kreisfreien Städten und Landkreisen Bayerns am 30. Juni 2020 in Prozent**



Anteil der Ausländer in Prozent

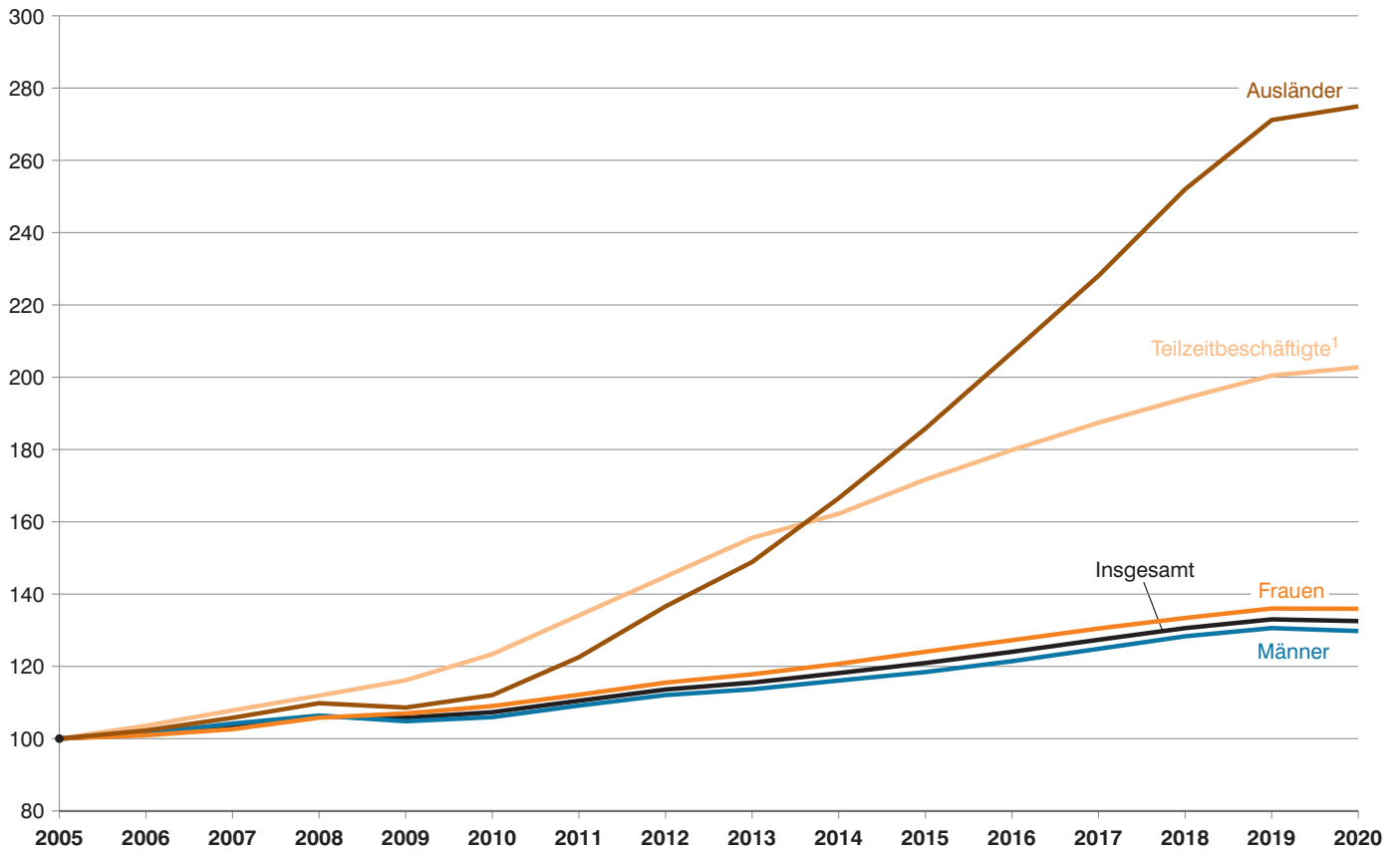


Häufigkeit



Minimum: Lkr Kronach 5,1 %  
 Maximum: Lkr Dachau 25,1 %  
**Bayern: 15,7 %**

Abb. 4  
**Entwicklung der sozialversicherungspflichtig Beschäftigten am Arbeitsort in Bayern seit 2005 nach Geschlecht, Ausländern und Teilzeit**  
 jeweils zum 30. Juni (2005=100)



<sup>1</sup> Aufgrund der Umstellung der Erhebungsinhalte hinsichtlich der Angaben zur Tätigkeit („Arbeitszeit“, „Ausbildung“ und „ausgeübte Tätigkeit (Beruf)“) ist ein statistischer Nachweis für Stichtage 30.06.2011 und 30.06.2012 nicht sinnvoll.

Abb. 5  
**Sozialversicherungspflichtig Beschäftigte am Arbeitsort in Bayern seit 2005**  
 jeweils zum Quartalsende in Millionen

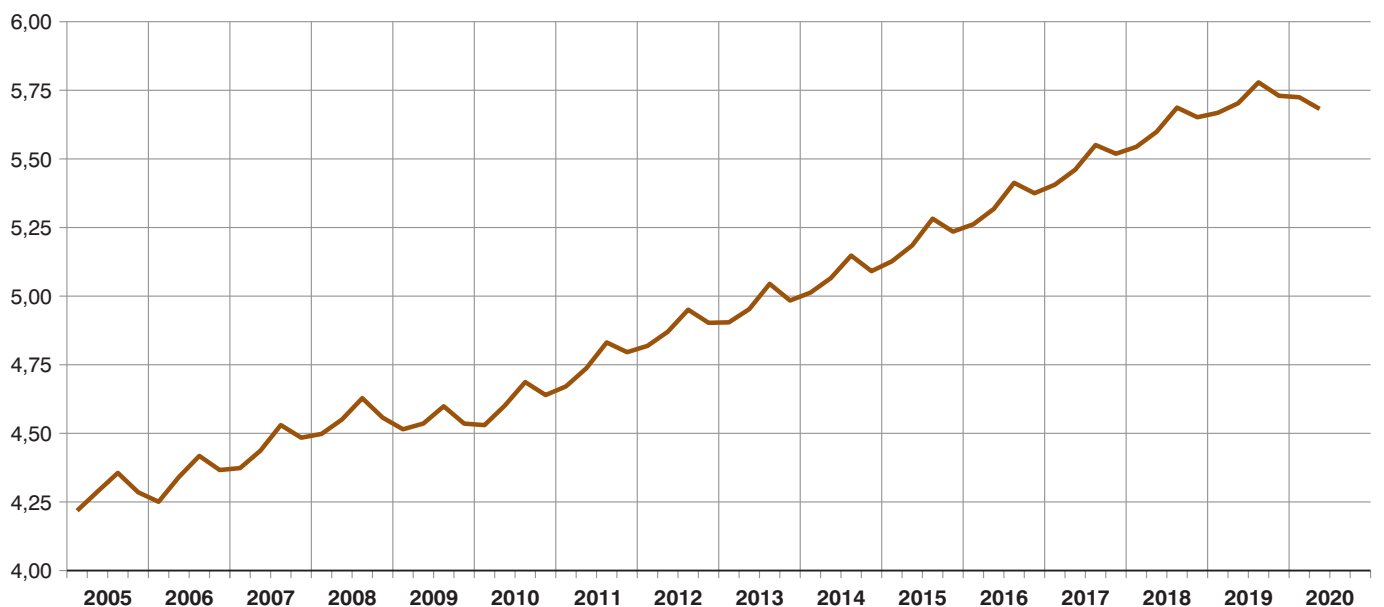


Abb. 6

**Vergleich der Altersstrukturen der sozialversicherungspflichtig Beschäftigten am Arbeitsort in Bayern 2010 und 2020**

jeweils zum 30. Juni in Tausend

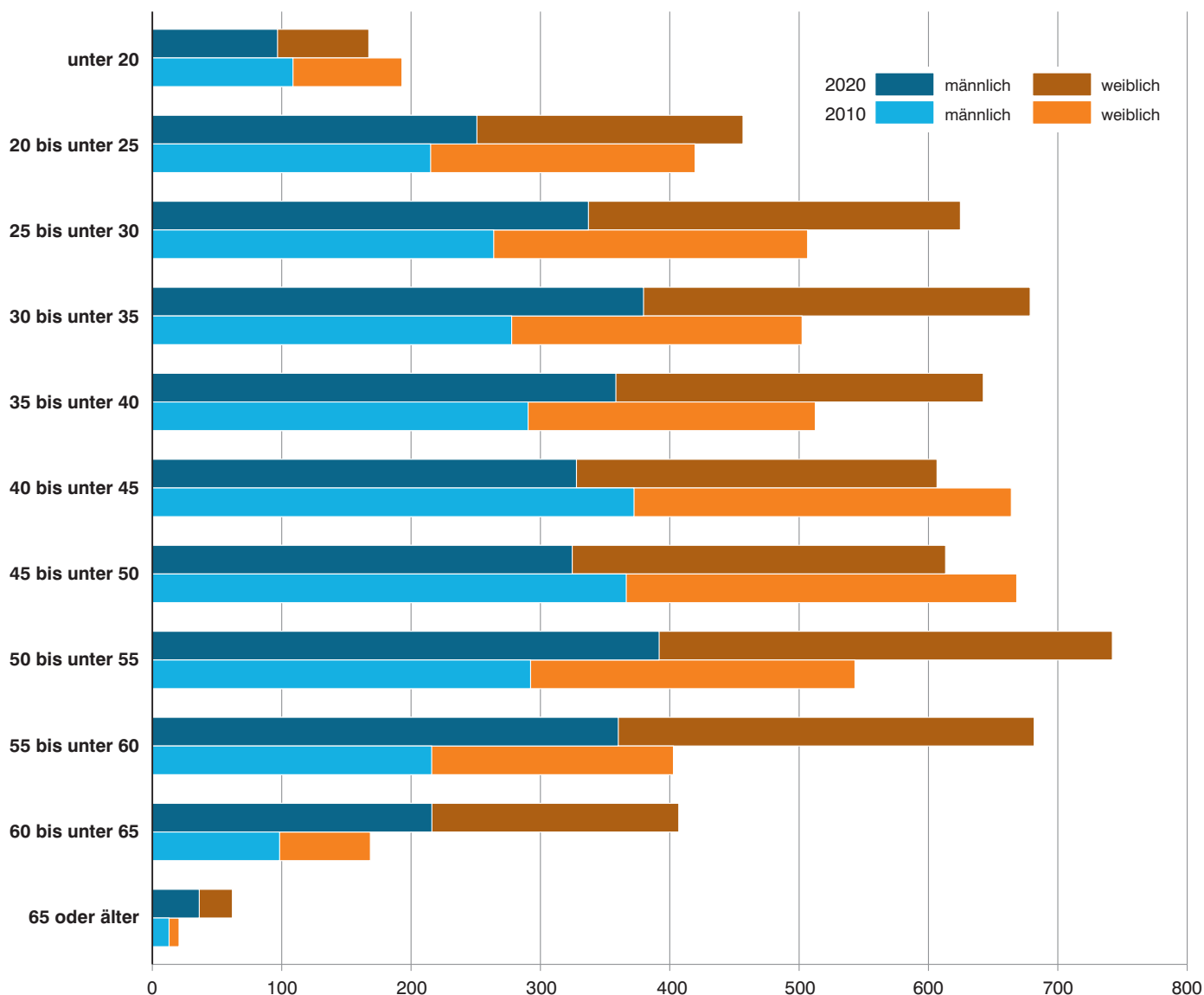




Abb. 7

**Sozialversicherungspflichtig Beschäftigte am Arbeitsort in Bayern am 30. Juni 2020 nach Wirtschaftsabschnitten und Geschlecht in Tausend**

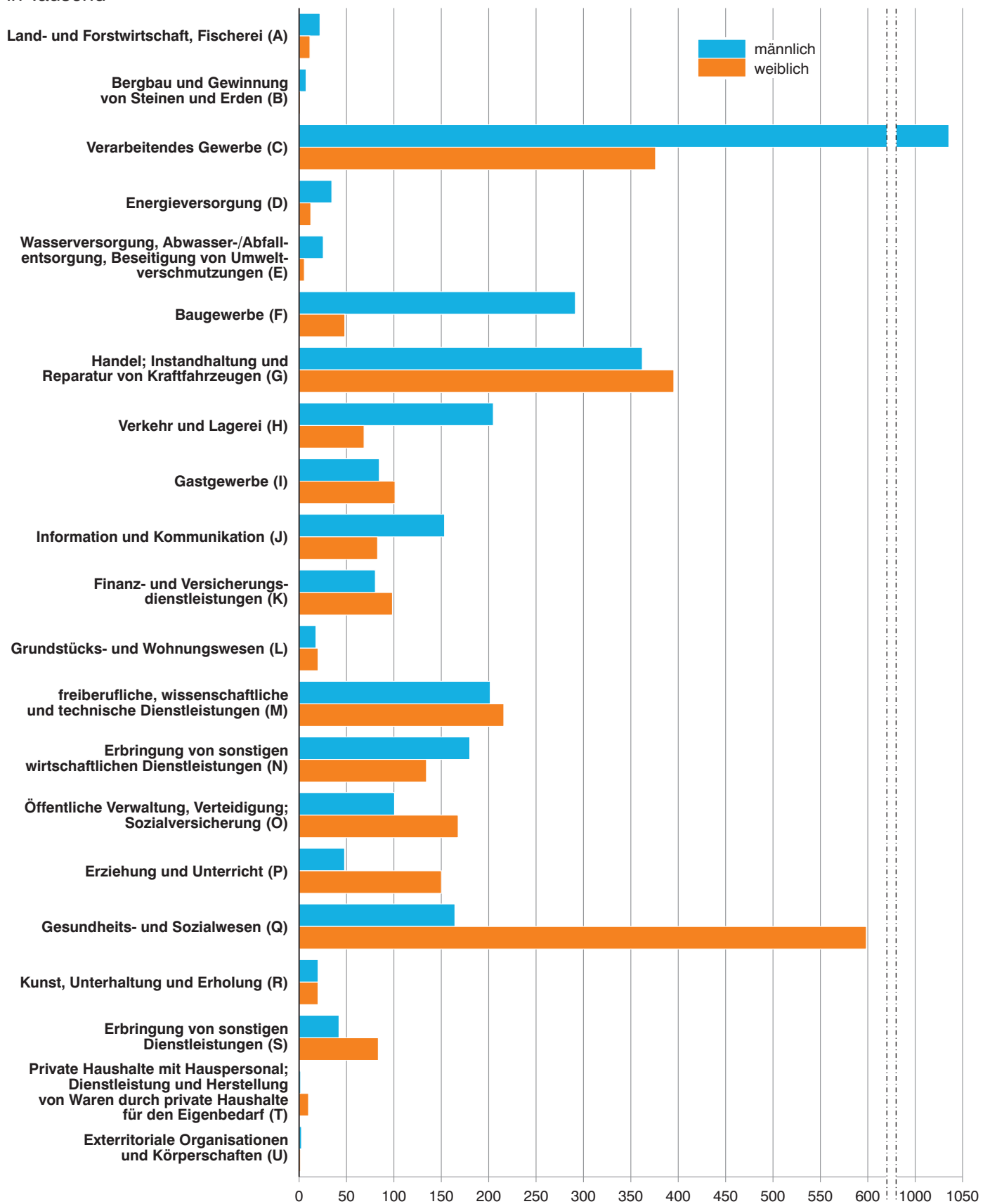
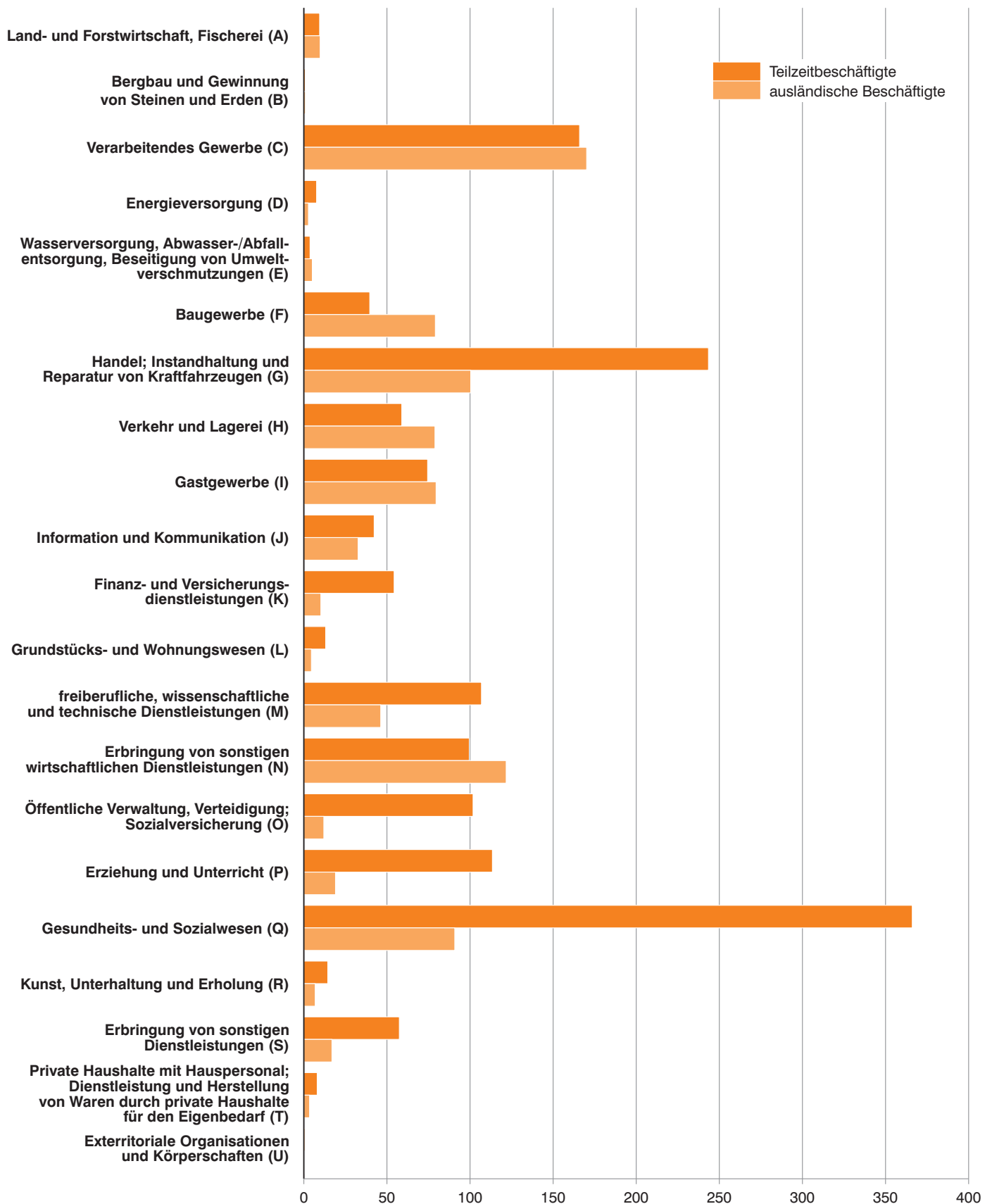


Abb. 8

**Sozialversicherungspflichtig Beschäftigte am Arbeitsort in Bayern am 30. Juni 2020 nach Wirtschaftsabschnitten, Teilzeitbeschäftigten und Ausländern**  
in Tausend



1. Strukturdaten über sozialversicherungspflichtig Beschäftigte<sup>1)</sup> am **Arbeitsort** in Bayern am 30. Juni 2020

Merkmal	Ins- gesamt	Anteil an allen Beschäftigten	männlich	weiblich	Veränderung gegenüber Vorquartal			Veränderung gegenüber Vorjahresquartal		
					Insgesamt	männlich	weiblich	Insgesamt	männlich	weiblich
	Anzahl	%	Anzahl		%					
<b>Beschäftigte insgesamt 1)</b> .....	<b>5 682 137</b>	<b>100</b>	<b>3 079 747</b>	<b>2 602 390</b>	<b>-0,7</b>	<b>-0,6</b>	<b>-0,9</b>	<b>-0,4</b>	<b>-0,6</b>	<b>-0,1</b>
dar. Auszubildende .....	244 980	4,3	142 158	102 822	-1,9	-2,0	-1,8	0,8	1,9	-0,7
<b>nach Altersgruppen</b>										
Alter von...bis unter ... Jahren										
unter 20 .....	167 339	2,9	96 776	70 563	-10,2	-9,9	-10,5	-4,5	-4,2	-5,0
20 bis 30 .....	1 081 282	19,0	588 038	493 244	-1,5	-1,3	-1,6	-3,1	-3,1	-3,0
30 bis 40 .....	1 320 988	23,2	738 066	582 922	-0,6	-0,2	-1,0	0,3	0,2	0,5
40 bis 50 .....	1 219 818	21,5	652 471	567 347	-0,6	-0,4	-0,8	-1,4	-1,8	-1,0
50 bis 60 .....	1 423 852	25,1	752 001	671 851	0,0	0,1	-0,1	0,3	-0,1	0,7
60 oder mehr .....	468 858	8,3	252 395	216 463	1,6	1,6	1,5	7,1	6,5	7,8
<b>nach Staatsangehörigkeit</b>										
deutsche Beschäftigte .....	4 788 355	84,3	2 524 447	2 263 908	-0,8	-0,6	-0,9	-0,7	-1,0	-0,4
ausländische Beschäftigte 2) .....	891 780	15,7	553 989	337 791	-0,7	-0,6	-0,9	1,4	1,0	2,1
darunter aus EU-Ländern (EU-27) .....	512 273	9,0	313 240	199 033	-0,3	-0,1	-0,6	-0,1	-0,6	0,9
<b>nach Ausbildungsabschlüssen</b>										
Mit beruflichem Ausbildungsabschluss .....	4 554 074	80,1	2 422 354	2 131 720	-0,2	-0,1	-0,3	0,3	-0,1	0,8
davon mit										
anerkanntem Berufsabschluss 3) .....	3 520 533	62,0	1 846 142	1 674 391	-0,4	-0,3	-0,6	-0,6	-0,9	-0,2
akademischem Berufsabschluss 4) .....	1 033 541	18,2	576 212	457 329	0,5	0,4	0,7	3,5	2,7	4,6
Ohne beruflichen Ausbildungsabschluss .....	660 739	11,6	374 969	285 770	-3,1	-2,4	-4,0	-1,8	-1,1	-2,7
<b>nach Berufsbereichen<sup>5)</sup></b>										
Land-, Forst-, Tierwirtschaft, Gartenbau .....	68 962	1,2	48 739	20 223	6,1	5,8	6,8	0,7	0,4	1,3
Rohstoffgewinnung, Produktion, Fertigung .....	1 348 881	23,7	1 105 872	243 009	-1,3	-1,2	-1,8	-2,3	-2,2	-3,2
Bau, Architektur, Vermessung, Gebäudetechnik .....	336 063	5,9	314 709	21 354	1,8	1,9	0,3	1,0	0,9	3,6
Naturwissenschaft, Geografie, Informatik .....	252 259	4,4	193 618	58 641	-0,1	-0,2	0,2	2,7	2,5	3,6
Verkehr, Logistik, Schutz und Sicherheit .....	712 806	12,5	480 759	232 047	-1,0	-0,9	-1,2	-1,1	-0,9	-1,4
Kaufm. Dienstl., Handel, Vertrieb, Tourismus .....	675 372	11,9	257 444	417 928	-1,6	-1,4	-1,6	-2,1	-1,1	-2,7
Unternehmensorga., Buchhaltung, Recht, Verwaltung .....	1 186 307	20,9	413 445	772 862	-0,7	-0,6	-0,8	0,5	0,4	0,5
Gesundheit, Soziales, Lehre und Erziehung .....	927 663	16,3	181 844	745 819	-0,6	-0,3	-0,7	2,0	2,3	1,9
Geisteswissenschaften, Kultur, Gestaltung .....	150 428	2,6	69 505	80 923	-1,2	-1,4	-1,1	0,0	-0,9	0,7
<b>nach Vollzeit-/Teilzeitbeschäftigung</b>										
Vollzeitbeschäftigte .....	4 099 838	72,2	2 767 939	1 331 899	-0,7	-0,6	-1,0	-0,9	-0,9	-1,0
Teilzeitbeschäftigte .....	1 582 299	27,8	311 808	1 270 491	-0,8	-0,6	-0,9	1,1	1,9	0,9
<b>nach zusammengefassten Wirtschaftsabschnitten<sup>7)</sup></b>										
A Land- u. Forstwirtschaft, Fischerei .....	33 397	0,6	22 010	11 387	8,2	7,1	10,4	1,3	0,5	2,7
B-F Produzierendes Gewerbe .....	1 837 132	32,3	1 393 794	443 338	-0,5	-0,3	-1,1	-1,0	-0,9	-1,1
B-E Produzierendes Gewerbe ohne Baugewerbe .....	1 497 458	26,4	1 102 327	395 131	-1,1	-1,0	-1,3	-1,6	-1,7	-1,5
C Verarbeitendes Gewerbe .....	1 411 065	24,8	1 035 012	376 053	-1,2	-1,1	-1,4	-2,4	-2,4	-2,3
F Baugewerbe .....	339 674	6,0	291 467	48 207	2,1	2,4	0,4	2,0	1,9	2,6
G-U Dienstleistungsbereiche .....	3 811 580	67,1	1 663 928	2 147 652	-0,9	-0,9	-1,0	-0,1	-0,4	0,1
G-I Handel, Verkehr, Gastgewerbe .....	1 216 489	21,4	651 538	564 951	-1,3	-1,0	-1,5	-1,2	-0,5	-2,0
J Information und Kommunikation .....	236 189	4,2	153 437	82 752	0,1	0,2	0,1	3,8	3,9	3,5
K Finanz- u. Versicherungsdienstleistungen .....	178 837	3,1	80 417	98 420	-1,0	-1,0	-0,9	-0,9	-0,9	-0,8
L Grundstücks- und Wohnungswesen .....	37 780	0,7	17 774	20 006	0,0	0,2	-0,2	1,4	0,6	2,2
M-N Freiberufl., wissenschaftl., techn. Dienstleistung.; sonst. wirtschaftl. Dienstleistg. ....	731 932	12,9	381 666	350 266	-1,8	-1,8	-1,7	-2,5	-3,4	-1,5
O-Q Öff. Verwaltung, Verteidigung, Sozialvers.; Erzieh. u. Unterr.; Gesundh.- u. Sozialw. ....	1 229 317	21,6	312 945	916 372	-0,3	0,2	-0,4	2,1	2,0	2,1
R-U Kunst, Unterhaltung und Erholung; sonst. Dienstleistg.; Priv. Haushalte; Exterr. Org. ....	181 036	3,2	66 151	114 885	-1,2	-1,5	-1,1	-1,2	-1,6	-0,9

<sup>1)</sup> Auswertungen aus der Beschäftigungsstatistik der Bundesagentur für Arbeit; vorläufige Ergebnisse.

<sup>2)</sup> Einschließlich Fälle „ohne Angabe“ nach jeweiliger Merkmalsgliederung.

<sup>3)</sup> Ohne „Staatenlos“ bzw. „Personen mit ungeklärter Staatsangehörigkeit“.

<sup>4)</sup> Anerkannte Berufsausbildung, Meister-/Techniker- oder gleichwertiger Fachschulabschluss.

<sup>5)</sup> Bachelor, Diplom/Magister/Master/Staatsexamen, Promotion.

<sup>6)</sup> Klassifizierung der Berufe 2010 (KIdB 2010).

<sup>7)</sup> Ohne sonstige Berufsbereiche; ohne Fälle „ohne Angabe“.

<sup>7)</sup> Klassifikation der Wirtschaftszweige, Ausgabe 2008 (WZ 2008) - siehe Anhang.

1a. Strukturdaten über sozialversicherungspflichtig Beschäftigte<sup>1)</sup> am Wohnort in Bayern am 30. Juni 2020

Merkmal	Ins- gesamt	Anteil an allen Beschäftigten	männlich	weiblich	Veränderung gegenüber Vorquartal			Veränderung gegenüber Vorjahresquartal		
					Insgesamt	männlich	weiblich	Insgesamt	männlich	weiblich
	Anzahl	%	Anzahl		%					
<b>Beschäftigte insgesamt 1)</b> .....	<b>5 583 880</b>	<b>100</b>	<b>3 003 819</b>	<b>2 580 061</b>	<b>-0,7</b>	<b>-0,6</b>	<b>-0,9</b>	<b>-0,3</b>	<b>-0,5</b>	<b>0,0</b>
dar. Auszubildende .....	243 597	4,4	141 305	102 292	-1,9	-2,0	-1,9	1,0	2,1	-0,5
<b>nach Altersgruppen</b>										
Alter von...bis unter ... Jahren										
unter 20 .....	166 989	3,0	96 538	70 451	-10,1	-9,9	-10,5	-4,3	-4,0	-4,7
20 bis 30 .....	1 067 849	19,1	578 832	489 017	-1,5	-1,3	-1,7	-3,0	-2,9	-3,0
30 bis 40 .....	1 294 616	23,2	718 213	576 403	-0,6	-0,2	-1,0	0,4	0,4	0,5
40 bis 50 .....	1 190 678	21,3	629 851	560 827	-0,6	-0,4	-0,8	-1,4	-1,7	-1,0
50 bis 60 .....	1 400 860	25,1	733 184	667 676	0,0	0,1	-0,1	0,4	-0,1	0,8
60 oder mehr .....	462 888	8,3	247 201	215 687	1,6	1,6	1,5	7,2	6,6	7,9
<b>nach Staatsangehörigkeit</b>										
deutsche Beschäftigte .....	4 737 893	84,8	2 485 535	2 252 358	-0,8	-0,6	-0,9	-0,7	-0,9	-0,4
ausländische Beschäftigte 2) .....	844 060	15,1	517 035	327 025	-0,7	-0,5	-0,9	2,1	1,7	2,7
darunter aus EU-Ländern (EU-27) .....	468 615	8,4	279 457	189 158	-0,2	0,0	-0,6	0,9	0,5	1,6
<b>nach Ausbildungsabschlüssen</b>										
Mit beruflichem Ausbildungsabschluss .....	4 484 288	80,3	2 368 345	2 115 943	-0,2	-0,1	-0,3	0,4	0,0	0,8
davon mit										
anerkanntem Berufsabschluss 3) .....	3 466 359	62,1	1 802 892	1 663 467	-0,4	-0,2	-0,6	-0,5	-0,8	-0,1
akademischem Berufsabschluss 4) .....	1 017 929	18,2	565 453	452 476	0,5	0,4	0,6	3,3	2,5	4,3
Ohne beruflichen Ausbildungsabschluss .....	650 312	11,6	367 359	282 953	-3,1	-2,5	-3,9	-1,6	-0,9	-2,4
<b>nach Berufsbereichen<sup>5)</sup></b>										
Land-, Forst-, Tierwirtschaft, Gartenbau .....	67 879	1,2	47 917	19 962	6,1	6,1	6,2	1,0	0,8	1,6
Rohstoffgewinnung, Produktion, Fertigung .....	1 317 093	23,6	1 077 880	239 213	-1,3	-1,2	-1,8	-2,1	-1,9	-3,0
Bau, Architektur, Vermessung, Gebäudetechnik .....	323 132	5,8	302 038	21 094	1,8	1,9	0,3	1,3	1,1	3,5
Naturwissenschaft, Geografie, Informatik .....	247 891	4,4	189 282	58 609	-0,1	-0,2	0,2	2,6	2,4	3,3
Verkehr, Logistik, Schutz und Sicherheit .....	692 375	12,4	462 249	230 126	-1,1	-0,9	-1,3	-0,9	-0,8	-1,2
Kaufm. Dienstl., Handel, Vertrieb, Tourismus .....	666 229	11,9	253 997	412 232	-1,5	-1,5	-1,5	-1,9	-1,0	-2,4
Unternehmensorga., Buchhaltung, Recht, Verwaltung .....	1 178 833	21,1	408 744	770 089	-0,8	-0,7	-0,8	0,4	0,3	0,4
Gesundheit, Soziales, Lehre und Erziehung .....	920 376	16,5	180 342	740 034	-0,6	-0,3	-0,7	1,9	2,1	1,8
Geisteswissenschaften, Kultur, Gestaltung .....	146 895	2,6	67 723	79 172	-1,1	-1,2	-1,1	0,1	-0,6	0,7
<b>nach Vollzeit-/Teilzeitbeschäftigung</b>										
Vollzeitbeschäftigte .....	4 013 760	71,9	2 696 641	1 317 119	-0,7	-0,6	-1,0	-0,8	-0,8	-1,0
Teilzeitbeschäftigte .....	1 570 120	28,1	307 178	1 262 942	-0,8	-0,7	-0,8	1,2	2,0	1,0
<b>nach zusammengefassten Wirtschaftsabschnitten<sup>7)</sup></b>										
A Land- u. Forstwirtschaft, Fischerei .....	32 691	0,6	21 463	11 228	8,1	7,5	9,1	1,7	1,1	2,8
B-F Produzierendes Gewerbe .....	1 796 793	32,2	1 357 813	438 980	-0,5	-0,3	-1,1	-0,9	-0,8	-1,0
B-E Produzierendes Gewerbe ohne Baugewerbe .....	1 471 665	26,4	1 080 531	391 134	-1,0	-1,0	-1,3	-1,5	-1,6	-1,5
C Verarbeitendes Gewerbe .....	1 386 681	24,8	1 014 644	372 037	-1,1	-1,1	-1,3	-2,3	-2,3	-2,3
F Baugewerbe .....	325 128	5,8	277 282	47 846	2,1	2,4	0,4	2,2	2,2	2,6
G-U Dienstleistungsbereiche .....	3 754 173	67,2	1 624 427	2 129 746	-0,9	-0,9	-1,0	0,0	-0,2	0,2
G-I Handel, Verkehr, Gastgewerbe .....	1 188 508	21,3	632 157	556 351	-1,3	-1,1	-1,4	-1,1	-0,4	-1,9
J Information und Kommunikation .....	227 644	4,1	146 777	80 867	0,0	0,1	-0,1	3,4	3,7	2,9
K Finanz- u. Versicherungsdienstleistungen .....	178 414	3,2	80 225	98 189	-0,8	-0,6	-0,9	-0,5	-0,5	-0,5
L Grundstücks- und Wohnungswesen .....	37 109	0,7	17 279	19 830	0,0	0,5	-0,4	1,9	1,1	2,6
M-N Freiberufl., wissenschaftl., techn. Dienstleistung.; sonst. wirtschaftl. Dienstleistg. ....	716 418	12,8	370 148	346 270	-1,8	-1,9	-1,8	-2,2	-3,0	-1,5
O-Q Öff. Verwaltung, Verteidigung, Sozialvers.; Erzieh. u. Unterr.; Gesundh.- u. Sozialw. ....	1 226 137	22,0	312 653	913 484	-0,3	0,1	-0,4	2,0	1,9	2,1
R-U Kunst, Unterhaltung und Erholung; sonst. Dienstleistg.; Priv. Haushalte; Exterr. Org. ....	179 943	3,2	65 188	114 755	-1,2	-1,4	-1,1	-0,9	-1,1	-0,8

<sup>1)</sup> Auswertungen aus der Beschäftigungsstatistik der Bundesagentur für Arbeit; vorläufige Ergebnisse.

<sup>2)</sup> Einschließlich Fälle „ohne Angabe“ nach jeweiliger Merkmalsgliederung.

<sup>3)</sup> Ohne „Staatenlos“ bzw. „Personen mit ungeklärter Staatsangehörigkeit“.

<sup>4)</sup> Anerkannte Berufsausbildung, Meister-/Techniker- oder gleichwertiger Fachschulabschluss.

<sup>5)</sup> Bachelor, Diplom/Magister/Master/Staatsexamen, Promotion.

<sup>6)</sup> Klassifizierung der Berufe 2010 (KIdB 2010).

<sup>7)</sup> Ohne sonstige Berufsbereiche; ohne Fälle „ohne Angabe“.

<sup>7)</sup> Klassifikation der Wirtschaftszweige, Ausgabe 2008 (WZ 2008) - siehe Anhang.

2. Sozialversicherungspflichtig Beschäftigte<sup>1)</sup> am **Arbeitsort** in Bayern seit 2005 jeweils zum 30. Juni nach Vollzeit-/Teilzeitbeschäftigung, Wirtschaftsbereichen sowie nach Geschlecht

Jahr	Vollzeitbeschäftigte	Teilzeitbeschäftigte	Insgesamt <sup>1)</sup>	darunter (von Spalte Insgesamt) in den Wirtschaftsbereichen <sup>1)2)</sup>				
				Land- und Forstwirtschaft, Fischerei (A)	Produzierendes Gewerbe (B-F)	Handel, Verkehr, Gastgewerbe (G-I)	Unternehmensdienstleister (J-N)	Öffentliche u. private Dienstleister (O-U)
<b>Anzahl</b>								
<b>Insgesamt</b>								
2005 .....	3 466 671	780 561	4 287 652	.	.	.	.	.
2006 .....	3 492 127	808 330	4 341 060	.	.	.	.	.
2007 .....	3 553 743	841 626	4 436 932	.	.	.	.	.
2008 .....	3 634 008	873 599	4 550 257	22 534	1 636 637	999 952	830 189	1 060 014
2009 .....	3 585 542	906 657	4 535 772	23 034	1 608 090	1 006 016	804 037	1 094 321
2010 .....	3 593 939	963 031	4 601 409	23 529	1 580 155	1 008 624	864 252	1 124 626
2011 .....	...	...	4 737 164	24 266	1 610 155	1 034 636	920 142	1 147 811
2012 .....	...	...	4 870 334	24 925	1 648 104	1 065 167	953 961	1 177 974
2013 .....	3 694 402	1 214 228	4 952 733	26 303	1 667 312	1 076 552	984 329	1 198 089
2014 .....	3 756 446	1 266 255	5 065 523	27 634	1 699 073	1 096 190	1 019 144	1 223 364
2015 .....	3 844 277	1 340 025	5 184 918	29 358	1 720 339	1 123 454	1 058 454	1 253 285
2016 .....	3 913 745	1 403 713	5 317 529	29 502	1 744 832	1 150 442	1 099 885	1 292 820
2017 .....	3 997 668	1 463 009	5 460 683	30 864	1 781 137	1 175 713	1 146 772	1 326 161
2018 .....	4 083 300	1 515 646	5 598 946	31 900	1 824 292	1 208 742	1 178 787	1 355 205
2019 .....	4 138 084	1 564 766	5 702 850	32 984	1 855 141	1 231 210	1 196 076	1 387 413
2020 .....	4 099 838	1 582 299	5 682 137	33 397	1 837 132	1 216 489	1 184 738	1 410 353
<b>männlich</b>								
2005 .....	2 218 377	131 057	2 373 144	.	.	.	.	.
2006 .....	2 245 470	139 267	2 408 566	.	.	.	.	.
2007 .....	2 301 675	146 333	2 472 424	.	.	.	.	.
2008 .....	2 349 411	150 367	2 524 811	14 368	1 242 492	524 925	427 607	314 879
2009 .....	2 306 144	155 877	2 487 562	14 720	1 221 192	524 115	405 005	322 380
2010 .....	2 314 846	173 580	2 514 449	15 063	1 201 865	525 735	445 858	325 813
2011 .....	...	...	2 590 291	15 727	1 223 403	539 557	482 376	329 175
2012 .....	...	...	2 659 222	16 206	1 251 333	554 731	500 699	336 122
2013 .....	2 466 193	205 732	2 697 351	17 216	1 265 925	560 627	517 080	336 430
2014 .....	2 511 084	218 567	2 754 730	18 197	1 288 935	571 847	536 439	339 255
2015 .....	2 570 314	239 685	2 810 330	19 532	1 303 627	584 732	560 456	341 969
2016 .....	2 622 651	258 970	2 881 658	19 747	1 322 775	600 742	587 013	351 363
2017 .....	2 686 195	276 595	2 962 795	20 630	1 349 925	618 109	614 960	359 157
2018 .....	2 753 209	291 916	3 045 125	21 299	1 383 148	638 644	635 421	366 602
2019 .....	2 792 952	306 041	3 098 993	21 899	1 406 963	654 629	641 599	373 887
2020 .....	2 767 939	311 808	3 079 747	22 010	1 393 794	651 538	633 294	379 096
<b>weiblich</b>								
2005 .....	1 248 294	649 504	1 914 508	.	.	.	.	.
2006 .....	1 246 657	669 063	1 932 494	.	.	.	.	.
2007 .....	1 252 068	695 293	1 964 508	.	.	.	.	.
2008 .....	1 284 597	723 232	2 025 446	8 166	394 145	475 027	402 582	745 135
2009 .....	1 279 398	750 780	2 048 210	8 314	386 898	481 901	399 032	771 941
2010 .....	1 279 093	789 451	2 086 960	8 466	378 290	482 889	418 394	798 813
2011 .....	...	...	2 146 873	8 539	386 752	495 079	437 766	818 636
2012 .....	...	...	2 211 112	8 719	396 771	510 436	453 262	841 852
2013 .....	1 228 209	1 008 496	2 255 382	9 087	401 387	515 925	467 249	861 659
2014 .....	1 245 362	1 047 688	2 310 793	9 437	410 138	524 343	482 705	884 109
2015 .....	1 273 963	1 100 340	2 374 588	9 826	416 712	538 722	497 998	911 316
2016 .....	1 291 094	1 144 743	2 435 871	9 755	422 057	549 700	512 872	941 457
2017 .....	1 311 473	1 186 414	2 497 888	10 234	431 212	557 604	531 812	967 004
2018 .....	1 330 091	1 223 730	2 553 821	10 601	441 144	570 098	543 366	988 603
2019 .....	1 345 132	1 258 725	2 603 857	11 085	448 178	576 581	554 477	1 013 526
2020 .....	1 331 899	1 270 491	2 602 390	11 387	443 338	564 951	551 444	1 031 257

<sup>1)</sup> Auswertungen aus der Beschäftigungsstatistik der Bundesagentur für Arbeit; vorläufige Ergebnisse. Aufgrund einer rückwirkenden Revision der Beschäftigungsstatistik im August 2014 können diese Daten von zuvor veröffentlichten Daten abweichen. 2016 revidierte Werte. Wegen nachträglicher Revisionen in den Statistikdaten der Bundesagentur für Arbeit (BA) weichen die Zahlen dieser Tabelle für die Jahre 2011 bis 2015 zum Teil geringfügig von den derzeitigen BA-Veröffentlichungen ab.

<sup>2)</sup> Einschließlich Fälle „ohne Angabe“ nach jeweiliger Merkmalsgliederung. - <sup>2)</sup> Klassifikation der Wirtschaftszweige, Ausgabe 2008 (WZ 2008) - siehe Anhang. ...)  
 ...) Aufgrund der Umstellung der Erhebungsinhalte hinsichtlich der Angaben zur Tätigkeit („Arbeitszeit“, „Ausbildung“ und „ausgeübte Tätigkeit (Beruf)“) ist ein statistischer Nachweis für Stichtage ab dem 30.06.2011 und vor dem 31.12.2012 nicht sinnvoll.

2a. Sozialversicherungspflichtig Beschäftigte<sup>1)</sup> am Wohnort in Bayern seit 2005 jeweils zum 30. Juni nach Vollzeit-/Teilzeitbeschäftigung, Wirtschaftsbereichen sowie nach Geschlecht

Jahr	Vollzeitbeschäftigte	Teilzeitbeschäftigte	Insgesamt <sup>1)</sup>	darunter (von Spalte Insgesamt) in den Wirtschaftsbereichen <sup>1)2)</sup>				
				Land- und Forstwirtschaft, Fischerei (A)	Produzierendes Gewerbe (B-F)	Handel, Verkehr, Gastgewerbe (G-I)	Unternehmensdienstleister (J-N)	Öffentliche u. private Dienstleister (O-U)
<b>Anzahl</b>								
<b>Insgesamt</b>								
2005 .....	3 402 005	777 758	4 221 171	.	.	.	.	.
2006 .....	3 424 245	805 033	4 270 495	.	.	.	.	.
2007 .....	3 484 129	837 529	4 363 559	.	.	.	.	.
2008 .....	3 563 895	869 900	4 476 880	21 905	1 600 206	978 273	817 646	1 057 228
2009 .....	3 521 776	903 120	4 468 818	22 444	1 573 571	985 604	795 614	1 090 440
2010 .....	3 534 368	958 487	4 537 717	22 981	1 548 222	988 996	855 083	1 121 318
2011 .....	...	...	4 665 731	23 757	1 576 391	1 014 109	906 596	1 144 418
2012 .....	...	...	4 795 471	24 420	1 612 570	1 043 851	939 001	1 175 286
2013 .....	3 629 348	1 207 319	4 880 403	25 799	1 630 640	1 057 861	970 674	1 194 950
2014 .....	3 686 892	1 258 372	4 987 748	26 900	1 661 305	1 077 148	1 002 317	1 219 862
2015 .....	3 776 576	1 331 519	5 108 702	28 760	1 683 182	1 105 135	1 041 060	1 250 319
2016 .....	3 841 057	1 394 176	5 235 304	29 014	1 705 992	1 130 499	1 080 511	1 288 888
2017 .....	3 913 035	1 451 791	5 364 832	30 106	1 740 461	1 153 442	1 120 613	1 319 997
2018 .....	3 991 510	1 502 509	5 494 019	31 156	1 782 058	1 181 542	1 148 790	1 350 289
2019 .....	4 047 325	1 551 490	5 598 815	32 140	1 812 531	1 201 815	1 168 781	1 383 311
2020 .....	4 013 760	1 570 120	5 583 880	32 691	1 796 793	1 188 508	1 159 585	1 406 080
<b>männlich</b>								
2005 .....	2 169 717	129 688	2 323 545	.	.	.	.	.
2006 .....	2 193 666	137 605	2 355 373	.	.	.	.	.
2007 .....	2 246 908	144 313	2 415 737	.	.	.	.	.
2008 .....	2 293 037	148 409	2 466 657	13 844	1 210 805	510 021	416 789	314 260
2009 .....	2 254 678	153 929	2 434 288	14 237	1 191 034	510 212	397 559	320 578
2010 .....	2 266 443	170 956	2 463 615	14 607	1 173 534	512 921	437 419	324 512
2011 .....	...	...	2 533 064	15 251	1 193 597	525 806	470 493	327 708
2012 .....	...	...	2 598 763	15 765	1 219 579	540 237	487 789	335 184
2013 .....	2 410 513	202 972	2 638 660	16 791	1 233 117	547 847	505 364	335 276
2014 .....	2 451 955	215 062	2 691 873	17 579	1 255 344	558 302	522 368	338 181
2015 .....	2 512 413	236 616	2 749 356	19 048	1 270 715	572 194	545 925	341 361
2016 .....	2 560 241	255 874	2 816 152	19 289	1 288 341	586 781	571 075	350 500
2017 .....	2 615 729	272 986	2 888 720	20 003	1 313 944	602 693	594 631	357 342
2018 .....	2 676 257	287 181	2 963 438	20 682	1 345 598	620 231	612 033	364 778
2019 .....	2 717 382	301 201	3 018 583	21 222	1 368 980	634 863	620 750	372 611
2020 .....	2 696 641	307 178	3 003 819	21 463	1 357 813	632 157	614 429	377 841
<b>weiblich</b>								
2005 .....	1 232 288	648 070	1 897 626	.	.	.	.	.
2006 .....	1 230 579	667 428	1 915 122	.	.	.	.	.
2007 .....	1 237 221	693 216	1 947 822	.	.	.	.	.
2008 .....	1 270 858	721 491	2 010 223	8 061	389 401	468 252	400 857	742 968
2009 .....	1 267 098	749 191	2 034 530	8 207	382 537	475 392	398 055	769 862
2010 .....	1 267 925	787 531	2 074 102	8 374	374 688	476 075	417 664	796 806
2011 .....	...	...	2 132 667	8 506	382 794	488 303	436 103	816 710
2012 .....	...	...	2 196 708	8 655	392 991	503 614	451 212	840 102
2013 .....	1 218 835	1 004 347	2 241 743	9 008	397 523	510 014	465 310	859 674
2014 .....	1 234 937	1 043 310	2 295 875	9 321	405 961	518 846	479 949	881 681
2015 .....	1 264 163	1 094 903	2 359 346	9 712	412 467	532 941	495 135	908 958
2016 .....	1 280 816	1 138 302	2 419 152	9 725	417 651	543 718	509 436	938 388
2017 .....	1 297 306	1 178 805	2 476 112	10 103	426 517	550 749	525 982	962 655
2018 .....	1 315 253	1 215 328	2 530 581	10 474	436 460	561 311	536 757	985 511
2019 .....	1 329 943	1 250 289	2 580 232	10 918	443 551	566 952	548 031	1 010 700
2020 .....	1 317 119	1 262 942	2 580 061	11 228	438 980	556 351	545 156	1 028 239

<sup>1)</sup> Auswertungen aus der Beschäftigungsstatistik der Bundesagentur für Arbeit; vorläufige Ergebnisse. Aufgrund einer rückwirkenden Revision der Beschäftigungsstatistik im August 2014 können diese Daten von zuvor veröffentlichten Daten abweichen. 2016 revidierte Werte. Wegen nachträglicher Revisionen in den Statistikdaten der Bundesagentur für Arbeit (BA) weichen die Zahlen dieser Tabelle für die Jahre 2011 bis 2015 zum Teil geringfügig von den derzeitigen BA-Veröffentlichungen ab.

<sup>2)</sup> Einschließlich Fälle „ohne Angabe“ nach jeweiliger Merkmalsgliederung. - <sup>2)</sup> Klassifikation der Wirtschaftszweige, Ausgabe 2008 (WZ 2008) - siehe Anhang.

...) Aufgrund der Umstellung der Erhebungsinhalte hinsichtlich der Angaben zur Tätigkeit („Arbeitszeit“, „Ausbildung“ und „ausgeübte Tätigkeit (Beruf)“) ist ein statistischer Nachweis für Stichtage ab dem 30.06.2011 und vor dem 31.12.2012 nicht sinnvoll.



3. Sozialversicherungspflichtig Beschäftigte<sup>1)</sup> am **Arbeitsort** sowie am **Wohnort** in den kreisfreien Städten und

Schl.-Nr.	Regionale Gliederung	Beschäftigte am <b>Arbeitsort</b>									
		Insgesamt <sup>1)</sup>	Veränd. gg. Vorjahresquartal	darunter (von Spalte Insgesamt) in den Wirtschaftsbereichen <sup>2)</sup>					und zwar (von Spalte insgesamt)		
				Land- und Forstwirtschaft, Fischerei (A)	Produzierendes Gewerbe (B-F)	Handel, Verkehr, Gastgewerbe (G-I)	Erbrg. v. Unternehmensdienstleistungen (J-N)	Erbrg. v. öff. u. priv. Dienstleistungen (O-U)	weibliche Beschäftigte	Teilzeitbeschäftigte	ausländische Beschäftigte

**Zusammenstellung nach**

1	Oberbayern .....	2 194 346	-0,1	9 244	556 404	479 182	629 492	520 006	1 004 497	581 060	443 900
2	Niederbayern .....	485 755	-0,1	4 924	196 648	101 704	61 202	121 274	219 002	135 108	66 355
3	Oberpfalz .....	480 362	-0,1	2 938	191 579	94 790	68 471	122 583	216 854	135 469	57 652
4	Oberfranken .....	434 469	-0,9	2 428	165 621	92 053	58 144	116 222	204 901	128 548	35 880
5	Mittelfranken .....	797 165	-1,0	4 550	248 776	161 862	179 866	202 111	368 290	229 572	119 936
6	Unterfranken .....	533 994	-0,5	4 048	192 574	115 286	78 261	143 824	244 746	158 517	53 428
7	Schwaben .....	756 046	-0,3	5 265	285 530	171 612	109 302	184 333	344 100	214 025	114 629
	<b>Bayern...</b>	<b>5 682 137</b>	<b>-0,4</b>	<b>33 397</b>	<b>1 837 132</b>	<b>1 216 489</b>	<b>1 184 738</b>	<b>1 410 353</b>	<b>2 602 390</b>	<b>1 582 299</b>	<b>891 780</b>

**Regierungsbezirk**

<b>Kreisfreie Städte</b>											
161	Ingolstadt, Stadt .....	104 462	-2,9	129	54 910	14 345	16 559	18 519	39 000	21 490	13 749
162	München, Landeshauptstadt .....	897 905	0,1	532	140 840	157 307	373 267	225 954	428 336	228 483	208 034
163	Rosenheim, Stadt .....	34 720	-2,5	28	7 191	7 144	6 777	13 580	18 342	11 590	5 506
<b>Landkreise</b>											
171	Altötting .....	48 298	-0,2	747	24 919	7 229	5 087	10 316	18 950	14 717	7 238
172	Berchtesgadener Land .....	36 486	-1,0	289	11 320	9 867	3 700	11 309	17 821	11 215	6 930
173	Bad Tölz-Wolfratshausen .....	38 239	-0,2	387	13 001	8 826	4 994	11 027	18 250	11 430	6 650
174	Dachau .....	43 876	0,4	462	11 493	12 450	6 897	12 574	20 409	13 069	11 028
175	Ebersberg .....	41 635	0,0	514	9 134	14 583	7 054	10 350	18 910	11 627	8 916
176	Eichstätt .....	41 515	-0,6	303	14 851	8 406	9 450	8 505	18 325	11 276	6 553
177	Erding .....	46 257	0,0	447	9 708	15 355	9 571	11 174	22 228	14 165	10 776
178	Freising .....	83 762	-1,1	597	16 120	41 924	13 222	11 897	36 510	25 113	17 248
179	Fürstenfeldbruck .....	52 740	0,6	237	13 780	15 009	9 999	13 715	25 078	16 244	11 324
180	Garmisch-Partenkirchen .....	29 078	-1,2	182	4 853	9 075	3 105	11 863	16 138	9 574	4 636
181	Landsberg am Lech .....	39 765	-0,3	399	13 217	10 366	5 110	10 673	18 720	12 018	5 222
182	Miesbach .....	36 498	-0,3	474	11 442	10 716	5 284	8 582	18 116	10 269	6 755
183	Mühldorf a.Inn .....	42 330	0,6	292	18 184	9 336	3 928	10 589	19 231	11 994	6 102
184	München .....	239 983	-0,3	415	50 537	55 612	99 149	34 270	96 361	50 848	54 430
185	Neuburg-Schrobenhausen .....	33 152	0,5	278	15 391	6 273	3 684	7 526	14 170	8 912	5 061
186	Pfaffenhofen a.d.Ilm .....	44 897	2,7	428	17 460	11 327	5 818	9 864	18 742	11 660	8 443
187	Rosenheim .....	86 189	0,1	826	28 961	20 958	10 644	24 799	41 781	26 749	13 984
188	Starnberg .....	52 925	1,0	225	16 038	9 429	13 811	13 421	24 264	14 250	10 955
189	Traunstein .....	69 349	0,4	665	30 465	14 840	6 779	16 599	31 138	19 423	8 681
190	Weilheim-Schongau .....	50 285	0,1	388	22 589	8 805	5 603	12 900	23 677	14 944	5 679
1	<b>Reg.-Bez. Oberbayern...</b>	<b>2 194 346</b>	<b>-0,1</b>	<b>9 244</b>	<b>556 404</b>	<b>479 182</b>	<b>629 492</b>	<b>520 006</b>	<b>1 004 497</b>	<b>581 060</b>	<b>443 900</b>

**Regierungsbezirk**

<b>Kreisfreie Städte</b>											
261	Landshut, Stadt .....	37 833	-0,7	41	7 501	7 012	7 816	15 463	21 306	12 982	5 704
262	Passau, Stadt .....	39 702	-1,2	28	9 514	8 704	6 905	14 551	19 473	12 534	4 800
263	Straubing, Stadt .....	30 234	-0,3	74	7 695	8 310	4 353	9 802	15 089	9 398	3 706



		Beschäftigte am Wohnort									Pendler-saldo <sup>3)</sup>	Schl.-Nr.
Insgesamt <sup>1)</sup>	Ver-änd. gg. Vor-jah-res-quar-tal	darunter (von Spalte Insgesamt) in den Wirtschaftsbereichen <sup>2)</sup>					und zwar (von Spalte Insgesamt)					
		Land- und Forstwirtschaft, Fischerei (A)	Produzierendes Gewerbe (B-F)	Handel, Verkehr, Gast-gewerbe (G-I)	Erbrg. v. Unter-nehmens-dienst-leistungen (J-N)	Erbrg. v. öff. u. priv. Dienst-leistungen (O-U)	weibliche Beschäf-tigte	Teilzeit-beschäf-tigte	auslän-dische Beschäf-tigte			
Anzahl	%	Anzahl										
<b>Regierungsbezirken</b>												
2 025 485	-0,4	9 102	517 987	437 952	564 101	496 198	948 091	553 381	419 994	167 132	1	
523 090	0,2	4 769	208 080	110 659	73 072	126 498	232 875	143 969	62 149	- 37 579	2	
473 767	-0,1	2 911	182 077	93 950	70 864	123 958	216 952	135 030	44 183	6 380	3	
443 494	-0,5	2 499	163 055	89 085	68 585	120 264	208 872	131 417	31 445	- 9 175	4	
762 114	-0,3	4 288	238 016	157 878	166 214	195 692	353 798	220 605	117 697	34 688	5	
550 914	-0,6	3 957	193 389	118 759	86 846	147 948	253 693	162 528	50 840	- 17 096	6	
805 016	0,1	5 165	294 189	180 225	129 903	195 522	365 780	223 190	117 752	- 49 430	7	
<b>5 583 880</b>	<b>-0,3</b>	<b>32 691</b>	<b>1 796 793</b>	<b>1 188 508</b>	<b>1 159 585</b>	<b>1 406 080</b>	<b>2 580 061</b>	<b>1 570 120</b>	<b>844 060</b>	<b>94 920</b>		
<b>Oberbayern</b>												
62 585	-0,6	109	25 847	11 566	13 003	12 058	26 359	14 589	13 335	41 828	161	
667 428	-2,5	514	107 250	133 971	264 493	161 142	319 499	170 188	199 967	229 914	162	
26 382	-0,1	42	7 084	6 191	5 695	7 369	12 534	7 431	6 523	8 307	163	
46 752	0,4	555	21 392	8 140	5 589	11 076	20 396	14 015	5 783	1 500	171	
37 064	0,2	265	11 156	9 752	4 253	11 635	18 062	11 360	5 953	- 610	172	
52 337	0,7	367	16 028	11 469	10 276	14 192	25 184	15 100	8 092	- 14 120	173	
70 387	0,5	451	20 673	15 356	17 242	16 662	32 403	18 757	13 541	- 26 539	174	
62 907	1,4	435	13 132	14 958	19 480	14 900	29 528	17 593	10 624	- 21 305	175	
57 649	-0,3	299	27 714	8 695	8 975	11 965	24 363	14 988	5 789	- 16 161	176	
63 890	0,9	483	15 415	18 726	14 674	14 576	29 537	17 532	9 178	- 17 671	177	
85 145	0,6	527	19 796	25 948	22 206	16 664	37 776	22 940	18 177	- 1 435	178	
91 976	1,1	246	21 201	21 162	26 945	22 415	43 332	26 295	16 561	- 39 262	179	
33 686	0,1	229	7 002	9 765	4 877	11 813	17 008	10 377	5 253	- 4 629	180	
48 580	0,3	410	14 787	10 332	9 866	13 184	22 919	14 615	4 994	- 8 830	181	
40 216	0,0	345	10 423	10 720	8 451	10 274	19 618	11 618	6 477	- 3 736	182	
49 344	0,9	406	19 614	10 325	7 004	11 991	21 808	13 472	6 911	- 7 286	183	
146 011	1,5	401	28 415	31 110	51 715	34 344	69 122	40 586	33 133	93 846	184	
43 164	0,7	317	19 045	7 949	6 384	9 469	18 883	11 273	5 188	- 10 029	185	
57 686	0,8	417	21 589	12 990	11 185	11 502	25 271	14 787	7 997	- 12 819	186	
104 636	0,3	818	31 516	23 144	18 086	31 069	50 171	32 261	12 573	- 18 621	187	
50 340	0,9	246	10 499	10 033	15 869	13 692	24 587	15 512	9 335	2 551	188	
71 518	0,3	768	27 860	15 540	8 574	18 774	33 403	21 346	8 488	- 2 224	189	
55 802	0,4	452	20 549	10 110	9 259	15 432	26 328	16 746	6 122	- 5 537	190	
<b>2 025 485</b>	<b>-0,4</b>	<b>9 102</b>	<b>517 987</b>	<b>437 952</b>	<b>564 101</b>	<b>496 198</b>	<b>948 091</b>	<b>553 381</b>	<b>419 994</b>	<b>167 132</b>	<b>1</b>	
<b>Niederbayern</b>												
30 453	0,8	67	8 315	7 255	6 787	8 028	13 909	8 124	7 074	7 361	261	
19 086	-0,7	32	4 209	4 687	3 607	6 551	9 029	6 022	3 587	20 597	262	
19 648	-1,1	84	6 250	4 878	3 157	5 279	8 812	5 312	3 933	10 574	263	

3. Sozialversicherungspflichtig Beschäftigte<sup>1)</sup> am **Arbeitsort** sowie am **Wohnort** in den kreisfreien Städten und

Schl.- Nr.	Regionale Gliederung	Beschäftigte am <b>Arbeitsort</b>									
		Insgesamt <sup>1)</sup>	Ver- änd. 99. Vor- jah- res- quar- tal	darunter (von Spalte Insgesamt) in den Wirtschaftsbereichen <sup>2)</sup>					und zwar (von Spalte insgesamt)		
				Land- und Forstwirt- schaft, Fischerei (A)	Produ- zierendes Gewerbe (B-F)	Handel, Verkehr, Gast- gewerbe (G-I)	Erbrg. v. Unter- nehmens- dienst- leistungen (J-N)	Erbrg. v. öff. u. priv. Dienst- leistungen (O-U)	weibliche Beschäf- tigte	Teilzeit- beschäf- tigte	auslän- dische Beschäf- tigte
<b>Landkreise</b>		<b>noch: Regierungsbezirk</b>									
271	Deggendorf .....	50 661	-0,5	349	20 429	10 406	6 719	12 757	22 199	13 512	5 832
272	Freyung-Grafenau .....	26 530	0,6	212	12 100	5 295	1 964	6 959	12 308	7 868	2 801
273	Kelheim .....	40 641	1,0	538	17 940	7 683	4 027	10 453	18 254	11 362	6 016
274	Landshut .....	51 570	-0,1	689	23 352	10 783	8 423	8 323	20 526	12 668	8 761
275	Passau .....	61 467	-0,9	570	26 362	15 636	5 083	13 816	27 301	16 760	8 666
276	Regen .....	29 148	0,5	228	13 741	5 433	3 300	6 445	13 351	8 560	3 540
277	Rottal-Inn .....	39 976	0,7	471	15 364	8 946	5 126	10 069	19 363	12 013	4 676
278	Straubing-Bogen .....	27 432	0,2	716	12 743	5 028	2 455	6 489	12 430	7 387	4 888
279	Dingolfing-Landau .....	50 561	-0,1	1 008	29 907	8 468	5 031	6 147	17 402	10 064	6 965
<b>2</b>	<b>Reg.-Bez. Niederbayern...</b>	<b>485 755</b>	<b>-0,1</b>	<b>4 924</b>	<b>196 648</b>	<b>101 704</b>	<b>61 202</b>	<b>121 274</b>	<b>219 002</b>	<b>135 108</b>	<b>66 355</b>
		<b>Regierungsbezirk</b>									
<b>Kreisfreie Städte</b>											
361	Amberg, Stadt .....	27 602	-1,0	67	11 801	4 309	3 337	8 088	13 699	8 076	1 912
362	Regensburg, Stadt .....	125 778	0,2	304	39 103	21 379	25 171	39 821	59 207	37 144	15 717
363	Weiden i.d.OPf., Stadt .....	27 834	-1,5	115	5 578	8 978	5 376	7 787	15 164	9 338	2 871
<b>Landkreise</b>											
371	Amberg-Weizsach .....	29 043	-0,9	202	12 887	5 821	2 531	7 601	12 816	8 412	2 325
372	Cham .....	53 972	0,2	395	26 886	10 392	4 931	11 368	24 370	15 704	8 181
373	Neumarkt i.d.OPf. ....	51 840	0,9	226	22 419	10 652	6 443	12 100	22 996	13 991	5 825
374	Neustadt a.d.Waldnaab .....	31 930	-0,3	318	15 455	4 260	3 437	8 460	13 091	8 170	3 231
375	Regensburg .....	49 780	1,0	529	19 796	13 037	6 940	9 478	20 503	13 734	7 703
376	Schwandorf .....	55 900	-1,3	442	24 085	11 185	8 000	12 188	24 191	14 031	6 286
377	Tirschenreuth .....	26 683	0,7	340	13 569	4 777	2 305	5 692	10 817	6 869	3 601
<b>3</b>	<b>Reg.-Bez. Oberpfalz...</b>	<b>480 362</b>	<b>-0,1</b>	<b>2 938</b>	<b>191 579</b>	<b>94 790</b>	<b>68 471</b>	<b>122 583</b>	<b>216 854</b>	<b>135 469</b>	<b>57 652</b>
		<b>Regierungsbezirk</b>									
<b>Kreisfreie Städte</b>											
461	Bamberg, Stadt .....	57 435	5,4	87	19 199	11 321	8 418	18 410	27 726	18 743	5 550
462	Bayreuth, Stadt .....	47 471	-1,2	135	10 560	8 897	8 143	19 736	24 688	15 561	3 912
463	Coburg, Stadt .....	33 237	-2,1	47	10 730	4 499	10 195	7 766	15 846	9 046	1 873
464	Hof, Stadt .....	24 624	-0,5	53	5 216	6 753	3 807	8 795	12 773	8 079	2 575
<b>Landkreise</b>											
471	Bamberg .....	38 022	-5,3	293	15 404	11 952	3 220	7 153	15 983	10 452	4 050
472	Bayreuth .....	24 549	1,2	348	9 945	5 455	3 504	5 296	10 803	7 499	1 845
473	Coburg .....	28 894	-1,0	187	14 182	6 206	2 311	6 008	13 256	8 023	2 016
474	Forchheim .....	32 631	0,5	287	13 321	7 301	3 658	8 064	15 386	10 221	3 226
475	Hof .....	36 059	-5,8	259	17 928	8 073	2 857	6 942	15 984	9 532	2 834
476	Kronach .....	25 355	-2,5	237	13 139	3 868	3 069	5 042	11 564	6 806	1 291
477	Kulmbach .....	28 010	-0,5	164	11 711	5 391	2 867	7 877	12 886	8 133	1 634
478	Lichtenfels .....	28 770	-0,4	145	10 504	6 949	3 271	7 901	14 171	8 654	2 035
479	Wunsiedel i.Fichtelgebirge .....	29 412	-1,2	186	13 782	5 388	2 824	7 232	13 835	7 799	3 039
<b>4</b>	<b>Reg.-Bez. Oberfranken...</b>	<b>434 469</b>	<b>-0,9</b>	<b>2 428</b>	<b>165 621</b>	<b>92 053</b>	<b>58 144</b>	<b>116 222</b>	<b>204 901</b>	<b>128 548</b>	<b>35 880</b>
		<b>Regierungsbezirk</b>									
<b>Kreisfreie Städte</b>											
561	Ansbach, Stadt .....	27 280	-1,9	169	7 144	4 861	4 022	11 084	14 271	8 500	2 783
562	Erlangen, Stadt .....	91 667	-0,3	64	28 677	9 076	27 021	26 829	40 902	26 863	12 118
563	Fürth, Stadt .....	49 715	1,9	216	13 351	12 254	10 225	13 669	23 576	14 094	8 010
564	Nürnberg, Stadt .....	309 094	-1,8	1 521	62 430	69 366	102 973	72 804	141 800	87 607	55 282
565	Schwabach, Stadt .....	16 538	-2,4	26	5 902	3 756	2 806	4 048	8 179	4 748	2 661

Beschäftigte am Wohnort											Pendler-saldo <sup>3)</sup>	Schl.-Nr.
Insgesamt <sup>1)</sup>	Ver-änd. gg. Vor-jah-res-quar-tal	darunter (von Spalte Insgesamt) in den Wirtschaftsbereichen <sup>2)</sup>					und zwar (von Spalte Insgesamt)					
		Land- und Forstwirtschaft, Fischerei (A)	Produzierendes Gewerbe (B-F)	Handel, Verkehr, Gast-gewerbe (G-I)	Erbrg. v. Unter-nehmens-dienst-leistungen (J-N)	Erbrg. v. öff. u. priv. Dienst-leistungen (O-U)	weibliche Beschäf-tigte	Teilzeit-beschäf-tigte	auslän-dische Beschäf-tigte			
Anzahl	%	Anzahl										
<b>Niederbayern</b>												
50 792	0,4	347	20 969	10 641	6 607	12 227	22 628	13 796	5 245	- 151	271	
32 134	0,1	230	14 313	6 013	3 014	8 564	14 516	9 097	1 528	- 5 612	272	
54 326	0,5	505	23 002	10 750	7 740	12 328	23 177	14 133	7 871	- 13 707	273	
69 923	0,7	639	26 189	15 302	11 771	16 017	30 906	19 235	8 150	- 18 375	274	
77 565	-0,1	583	29 627	17 893	9 001	20 461	35 654	21 923	6 446	- 16 144	275	
31 314	-0,3	211	14 677	5 477	3 537	7 412	14 144	9 169	1 860	- 2 182	276	
49 392	0,7	549	21 426	9 938	5 850	11 629	21 895	14 455	5 282	- 9 439	277	
43 708	0,3	648	17 887	9 100	5 267	10 803	19 606	12 246	4 054	- 16 293	278	
44 749	0,2	874	21 216	8 725	6 734	7 199	18 599	10 457	7 119	5 792	279	
<b>523 090</b>	<b>0,2</b>	<b>4 769</b>	<b>208 080</b>	<b>110 659</b>	<b>73 072</b>	<b>126 498</b>	<b>232 875</b>	<b>143 969</b>	<b>62 149</b>	<b>- 37 579</b>	<b>2</b>	
<b>Oberpfalz</b>												
16 966	-0,6	39	6 667	3 433	2 383	4 444	7 908	4 671	1 839	10 629	361	
65 513	-0,1	129	16 502	13 349	14 251	21 281	30 877	19 595	12 213	60 213	362	
16 933	-0,1	48	4 807	4 626	2 728	4 724	8 244	5 255	2 085	10 887	363	
43 958	-0,7	244	18 867	8 170	5 143	11 531	20 228	12 625	2 273	- 14 931	371	
53 918	-0,3	451	26 042	9 987	5 171	12 266	24 318	15 502	3 519	30	372	
59 019	0,6	288	23 347	11 766	9 127	14 491	26 518	16 333	5 337	- 7 204	373	
39 395	-0,7	387	14 523	7 878	5 503	11 104	18 491	11 463	1 701	- 7 478	374	
83 858	-0,3	563	30 441	17 570	13 438	21 845	38 130	24 521	8 220	- 34 104	375	
64 328	0,2	400	27 768	11 742	9 502	14 915	28 760	16 733	5 832	- 8 447	376	
29 879	-0,1	362	13 113	5 429	3 618	7 357	13 478	8 332	1 164	- 3 215	377	
<b>473 767</b>	<b>-0,1</b>	<b>2 911</b>	<b>182 077</b>	<b>93 950</b>	<b>70 864</b>	<b>123 958</b>	<b>216 952</b>	<b>135 030</b>	<b>44 183</b>	<b>6 380</b>	<b>3</b>	
<b>Oberfranken</b>												
29 495	-0,1	79	7 864	6 485	5 423	9 644	13 867	9 731	3 962	27 922	461	
27 574	-0,1	51	6 583	5 513	5 286	10 139	13 442	9 335	3 312	19 889	462	
16 995	-0,6	37	5 441	2 791	4 039	4 687	8 119	4 836	1 954	16 234	463	
17 325	-0,8	50	5 169	4 311	2 811	4 984	8 151	5 227	2 430	7 289	464	
65 376	-0,4	315	26 399	14 101	8 887	15 674	29 817	18 894	3 586	- 27 383	471	
43 883	0,0	359	15 597	8 665	6 000	13 261	20 869	13 370	1 697	- 19 346	472	
38 077	-0,8	196	15 755	6 860	6 719	8 546	18 045	11 030	2 021	- 9 194	473	
50 754	-0,3	264	18 126	9 661	9 865	12 837	23 387	14 848	3 656	- 18 130	474	
37 764	-0,7	272	14 820	8 131	4 481	10 059	18 211	11 154	1 873	- 1 720	475	
28 288	-1,8	201	13 349	4 483	3 832	6 423	13 321	7 647	1 410	- 2 936	476	
30 684	-0,3	325	10 856	6 311	4 120	9 072	14 635	9 328	1 669	- 2 685	477	
29 039	-0,7	169	10 838	6 384	4 067	7 581	13 681	8 451	1 954	- 276	478	
28 240	-0,3	181	12 258	5 389	3 055	7 357	13 327	7 566	1 921	1 161	479	
<b>443 494</b>	<b>-0,5</b>	<b>2 499</b>	<b>163 055</b>	<b>89 085</b>	<b>68 585</b>	<b>120 264</b>	<b>208 872</b>	<b>131 417</b>	<b>31 445</b>	<b>- 9 175</b>	<b>4</b>	
<b>Mittelfranken</b>												
17 316	-0,5	47	6 042	3 417	2 607	5 203	8 166	4 773	2 678	9 945	561	
48 911	0,8	76	13 947	7 127	13 244	14 515	21 810	15 049	9 825	42 729	562	
57 205	-0,2	235	14 762	13 073	14 725	14 410	26 995	15 953	11 273	- 7 514	563	
220 993	-1,0	1 347	52 011	50 988	62 353	54 289	102 506	62 930	53 424	87 926	564	
17 192	1,0	35	5 241	4 091	3 675	4 150	7 952	4 854	2 542	- 661	565	

3. Sozialversicherungspflichtig Beschäftigte<sup>1)</sup> am **Arbeitsort** sowie am **Wohnort** in den kreisfreien Städten und

Schl.-Nr.	Regionale Gliederung	Beschäftigte am <b>Arbeitsort</b>									
		Insgesamt <sup>1)</sup>	Veränd. gg. Vorjahresquartal	darunter (von Spalte Insgesamt) in den Wirtschaftsbereichen <sup>2)</sup>					und zwar (von Spalte insgesamt)		
				Land- und Forstwirtschaft, Fischerei (A)	Produzierendes Gewerbe (B-F)	Handel, Verkehr, Gastgewerbe (G-I)	Erbrg. v. Unternehmensdienstleistungen (J-N)	Erbrg. v. öff. u. priv. Dienstleistungen (O-U)	weibliche Beschäftigte	Teilzeitbeschäftigte	ausländische Beschäftigte
<b>Landkreise</b>											
										<b>noch: Regierungsbezirk</b>	
571	Ansbach .....	62 250	-0,8	792	30 522	12 065	4 839	14 032	27 749	16 894	7 957
572	Erlangen-Höchstadt .....	53 031	-0,5	262	26 189	9 602	7 850	9 128	23 306	13 258	7 916
573	Fürth .....	25 574	-0,5	161	9 819	5 820	2 950	6 824	12 987	8 194	3 797
574	Nürnberger Land .....	55 603	-0,4	182	22 579	12 172	5 799	14 871	25 709	16 971	7 413
575	Neustadt a.d.Aisch-Bad Windsheim .....	33 725	-0,7	589	12 425	7 301	4 714	8 696	16 487	10 728	3 842
576	Roth .....	40 135	-0,3	305	16 265	9 478	3 844	10 243	17 864	11 761	4 805
577	Weißenburg-Gunzenhausen .....	32 553	-1,7	263	13 473	6 111	2 823	9 883	15 460	9 954	3 352
<b>5</b>	<b>Reg.-Bez. Mittelfranken...</b>	<b>797 165</b>	<b>-1,0</b>	<b>4 550</b>	<b>248 776</b>	<b>161 862</b>	<b>179 866</b>	<b>202 111</b>	<b>368 290</b>	<b>229 572</b>	<b>119 936</b>
											<b>Regierungsbezirk</b>
<b>Kreisfreie Städte</b>											
661	Aschaffenburg, Stadt .....	46 648	-0,8	36	12 707	11 733	9 428	12 744	21 738	13 346	5 989
662	Schweinfurt, Stadt .....	52 891	-1,9	-	26 576	8 222	6 022	12 071	20 571	12 585	3 733
663	Würzburg, Stadt .....	91 645	-0,6	152	12 026	19 788	20 735	38 944	48 673	32 812	8 494
<b>Landkreise</b>											
671	Aschaffenburg .....	53 636	0,4	396	21 869	14 868	8 025	8 478	22 812	14 502	7 921
672	Bad Kissingen .....	35 237	-1,0	329	10 423	6 446	4 104	13 935	17 868	11 411	2 629
673	Rhön-Grabfeld .....	33 130	0,5	259	14 170	5 961	3 096	9 644	15 450	10 659	1 841
674	Haßberge .....	28 281	-0,9	217	14 451	4 384	2 633	6 596	12 493	8 156	1 488
675	Kitzingen .....	33 994	-0,4	875	13 276	8 746	3 583	7 514	14 826	9 885	4 058
676	Miltenberg .....	43 686	-1,5	274	20 328	9 175	5 670	8 239	19 624	12 246	5 753
677	Main-Spessart .....	47 646	0,1	450	25 922	7 452	3 814	10 007	20 102	13 070	4 336
678	Schweinfurt .....	26 571	-0,9	444	7 034	8 511	3 057	7 525	12 306	7 786	3 145
679	Würzburg .....	40 629	1,1	616	13 792	10 000	8 094	8 127	18 283	12 059	4 041
<b>6</b>	<b>Reg.-Bez. Unterfranken...</b>	<b>533 994</b>	<b>-0,5</b>	<b>4 048</b>	<b>192 574</b>	<b>115 286</b>	<b>78 261</b>	<b>143 824</b>	<b>244 746</b>	<b>158 517</b>	<b>53 428</b>
											<b>Regierungsbezirk</b>
<b>Kreisfreie Städte</b>											
761	Augsburg, Stadt .....	145 994	-1,0	162	35 372	27 055	31 692	51 713	73 133	46 006	22 318
762	Kaufbeuren, Stadt .....	19 339	1,1	18	5 025	3 589	2 969	7 738	10 557	6 399	2 798
763	Kempten (Allgäu), Stadt .....	37 124	-0,2	144	7 140	11 547	8 414	9 879	18 628	11 850	4 731
764	Memmingen, Stadt .....	30 805	-1,2	75	12 641	6 975	4 145	6 969	14 043	7 746	4 265
<b>Landkreise</b>											
771	Aichach-Friedberg .....	37 458	1,0	578	14 595	9 533	4 605	8 146	17 315	11 132	6 230
772	Augsburg .....	78 055	0,6	468	28 688	22 995	11 529	14 375	33 246	22 014	15 511
773	Dillingen a.d.Donau .....	34 362	-0,2	462	15 222	7 235	2 781	8 662	16 127	10 201	4 331
774	Günzburg .....	53 940	0,2	235	22 112	10 360	4 850	16 382	24 563	15 266	8 614
775	Neu-Ulm .....	65 386	-2,4	314	25 746	18 048	8 582	12 695	27 523	16 934	11 364
776	Lindau (Bodensee) .....	32 287	-2,2	304	14 716	6 082	4 348	6 837	14 810	8 596	5 358
777	Ostallgäu .....	50 131	1,8	472	24 589	11 122	3 652	10 295	20 962	13 186	7 067
778	Unterallgäu .....	52 712	0,5	623	28 065	10 111	4 044	9 869	20 887	13 300	6 612
779	Donau-Ries .....	63 342	1,0	738	30 360	12 200	8 824	11 220	26 258	15 320	7 775
780	Oberallgäu .....	55 111	-1,2	672	21 259	14 760	8 867	9 553	26 048	16 075	7 655
<b>7</b>	<b>Reg.-Bez. Schwaben...</b>	<b>756 046</b>	<b>-0,3</b>	<b>5 265</b>	<b>285 530</b>	<b>171 612</b>	<b>109 302</b>	<b>184 333</b>	<b>344 100</b>	<b>214 025</b>	<b>114 629</b>
	<b>Bayern...</b>	<b>5 682 137</b>	<b>-0,4</b>	<b>33 397</b>	<b>1 837 132</b>	<b>1 216 489</b>	<b>1 184 738</b>	<b>1 410 353</b>	<b>2 602 390</b>	<b>1 582 299</b>	<b>891 780</b>

<sup>1)</sup> Auswertungen aus der Beschäftigtenstatistik der Bundesagentur für Arbeit; vorläufige Ergebnisse.<sup>2)</sup> Einschließlich Fälle „ohne Angabe“ nach jeweiliger Merkmalsgliederung. - <sup>2)</sup> Klassifikation der Wirtschaftszweige, Ausgabe 2008 (WZ 2008) - siehe Anhang.

## Landkreisen Bayerns am 30. Juni 2020 nach Wirtschaftsbereichen, Geschlecht, Teilzeitbeschäftigung und Staatsangehörigkeit

Beschäftigte am Wohnort											Pendler-saldo <sup>3)</sup>	Schl.-Nr.
Insgesamt <sup>1)</sup>	Ver-änd. gg. Vor-jah-res-quar-tal	darunter (von Spalte Insgesamt) in den Wirtschaftsbereichen <sup>2)</sup>					und zwar (von Spalte Insgesamt)					
		Land- und Forstwirtschaft, Fischerei (A)	Produ-zierendes Gewerbe (B-F)	Handel, Verkehr, Gast-gewerbe (G-I)	Erbrg. v. Unter-nehmens-dienst-leistungen (J-N)	Erbrg. v. öff. u. priv. Dienst-leistungen (O-U)	weibliche Beschäf-tigte	Teilzeit-beschäf-tigte	auslän-dische Beschäf-tigte			
Anzahl	%	Anzahl										
<b>Mittelfranken</b>												
80 788	0,3	759	34 749	15 138	9 292	20 836	36 691	22 490	8 230	- 18 552	571	
60 152	0,0	227	21 766	10 548	12 825	14 786	27 786	17 767	5 897	- 7 155	572	
49 710	-0,3	183	14 586	11 112	11 535	12 293	24 038	14 750	4 436	- 24 144	573	
72 139	0,3	231	23 470	14 643	14 639	19 154	34 290	21 994	7 083	- 16 560	574	
43 961	0,3	527	16 444	8 920	7 069	11 000	20 235	12 607	4 063	- 10 244	575	
54 402	-0,3	320	18 803	11 629	9 462	14 187	25 425	16 180	4 307	- 14 285	576	
39 345	-0,5	301	16 195	7 192	4 788	10 869	17 904	11 258	3 939	- 6 797	577	
<b>762 114</b>	<b>-0,3</b>	<b>4 288</b>	<b>238 016</b>	<b>157 878</b>	<b>166 214</b>	<b>195 692</b>	<b>353 798</b>	<b>220 605</b>	<b>117 697</b>	<b>34 688</b>	<b>5</b>	
<b>Unterfranken</b>												
29 222	-0,6	26	8 764	7 654	6 247	6 530	13 276	7 910	5 121	17 409	661	
20 615	-0,4	27	7 079	4 797	3 319	5 392	8 996	5 720	3 707	32 268	662	
52 658	-0,6	92	9 384	11 223	11 790	20 168	25 642	17 689	6 950	38 961	663	
72 892	-0,3	325	25 408	18 032	13 800	15 326	33 210	20 461	6 995	- 19 283	671	
41 910	-0,6	313	14 380	7 945	5 318	13 951	19 641	12 587	2 554	- 6 677	672	
33 502	-0,8	276	13 783	5 775	3 433	10 231	15 629	10 721	1 580	- 379	673	
36 028	-1,1	259	16 746	6 294	4 142	8 587	16 097	10 104	1 591	- 7 754	674	
38 914	-0,5	822	12 889	9 914	5 525	9 763	17 912	11 518	4 224	- 4 935	675	
53 799	-0,6	312	23 080	11 286	8 121	11 000	23 931	14 602	6 022	- 10 137	676	
54 118	-1,2	412	24 233	9 859	6 526	13 087	24 533	15 377	4 060	- 6 487	677	
49 554	-0,3	453	19 320	10 588	6 354	12 839	22 463	13 959	3 004	- 22 999	678	
67 702	-0,1	640	18 323	15 392	12 271	21 074	32 363	21 880	5 032	- 27 083	679	
<b>550 914</b>	<b>-0,6</b>	<b>3 957</b>	<b>193 389</b>	<b>118 759</b>	<b>86 846</b>	<b>147 948</b>	<b>253 693</b>	<b>162 528</b>	<b>50 840</b>	<b>- 17 096</b>	<b>6</b>	
<b>Schwaben</b>												
122 477	-0,8	176	31 888	28 571	27 973	33 868	55 459	33 635	29 403	23 456	761	
18 268	0,8	44	6 807	3 951	2 505	4 961	8 265	5 040	3 316	1 060	762	
28 863	0,2	56	9 456	7 355	5 827	6 169	13 329	8 191	5 247	8 243	763	
18 746	-0,2	65	7 674	4 184	2 723	4 100	8 288	4 803	4 103	12 045	764	
56 746	0,4	567	19 356	12 379	10 828	13 615	25 885	16 097	5 436	- 19 315	771	
106 357	0,9	514	35 205	23 876	18 594	28 167	49 088	30 698	11 863	- 28 364	772	
42 120	0,3	410	18 921	8 039	4 579	10 170	18 866	11 521	4 404	- 7 774	773	
56 532	-0,3	286	22 684	11 002	6 802	15 757	25 279	15 656	8 791	- 2 619	774	
76 353	-0,5	256	27 954	19 392	12 262	16 488	34 368	19 771	12 983	- 10 997	775	
32 435	-0,4	286	13 304	6 525	4 756	7 564	15 513	9 309	5 020	- 169	776	
58 476	0,4	512	23 324	12 961	7 021	14 656	26 809	16 943	6 260	- 8 381	777	
63 319	0,8	665	28 427	13 102	7 334	13 789	27 662	16 980	7 275	- 10 635	778	
59 585	0,4	687	27 035	11 301	8 433	12 128	25 966	15 220	6 826	3 729	779	
64 739	0,0	641	22 154	17 587	10 266	14 090	31 003	19 326	6 825	- 9 709	780	
<b>805 016</b>	<b>0,1</b>	<b>5 165</b>	<b>294 189</b>	<b>180 225</b>	<b>129 903</b>	<b>195 522</b>	<b>365 780</b>	<b>223 190</b>	<b>117 752</b>	<b>- 49 430</b>	<b>7</b>	
<b>5 583 880</b>	<b>-0,3</b>	<b>32 691</b>	<b>1 796 793</b>	<b>1 188 508</b>	<b>1 159 585</b>	<b>1 406 080</b>	<b>2 580 061</b>	<b>1 570 120</b>	<b>844 060</b>	<b>94 920</b>		

<sup>3)</sup> Pendlersaldo = Einpendler abzüglich Auspendler. Regional nicht zuordenbare Fälle und Auspendler ins Ausland sind in den Pendlerangaben nicht enthalten.

4. Sozialversicherungspflichtig Beschäftigte<sup>1)</sup> am **Arbeitsort** in Bayern am 30. Juni 2020 nach Wirtschaftsabschnitten und ausgewählten Wirtschaftsabteilungen, nach Vollzeit- und Teilzeitbeschäftigten, Auszubildenden, Deutschen und Ausländern sowie nach Geschlecht

Nr. der Klassifikation	Klassifikation der Wirtschaftszweige Ausgabe 2008 (WZ 2008)	Insgesamt <sup>1)</sup>	und zwar				
			Vollzeitbeschäftigte	Teilzeitbeschäftigte	Auszubildende	Deutsche	Ausländer
<b>Insgesamt</b>							
A	Land- und Forstwirtschaft, Fischerei .....	33 397	23 903	9 494	2 138	23 569	9 823
B-F	Produzierendes Gewerbe .....	1 837 132	1 619 295	217 837	86 919	1 578 590	258 093
B-E	Produzierendes Gewerbe ohne Baugewerbe .....	1 497 458	1 319 281	178 177	62 850	1 318 194	178 969
B	Bergbau u. Gewinnung v. Steinen u. Erden .....	8 654	7 795	859	168	7 709	945
C	Verarbeitendes Gewerbe .....	1 411 065	1 245 157	165 908	60 204	1 240 645	170 164
10-12	H. v. Nahrungs- u. Genussm., Getränken u. Tabakerzeugnissen .....	131 436	100 039	31 397	5 575	107 114	24 281
13-15	H. v. Textilien, Bekleidung, Leder, Lederwaren u. Schuhen .....	31 891	25 525	6 366	1 102	26 237	5 644
16-18	H. v. Holzwaren, Papier, Pappe u. Druckerzeugnissen .....	71 732	63 091	8 641	3 064	61 961	9 760
19	Kokerei und Mineralölverarbeitung .....	2 616	2 429	187	80	2 430	186
20	H. v. chemischen Erzeugnissen .....	48 241	40 532	7 709	1 907	42 708	5 520
21	H. v. pharmazeutischen Erzeugnissen .....	22 587	18 746	3 841	590	20 098	2 487
22-23	H. v. Gummi- u. Kunststoffwaren, Glas u. Glaswaren, Keramik, Verarbeitung v. Steinen u. Erden .....	130 149	118 845	11 304	5 294	111 664	18 461
24-25	Metallerzeugung u. -bearbeitung, H. v. Metallerzeugnissen .....	147 303	134 368	12 935	7 919	126 632	20 639
26	H. v. Datenverarbeitungsgeräten, elektronischen u. optischen Erzeugnissen .....	104 946	90 180	14 766	3 469	92 618	12 293
27	H. v. elektrischen Ausrüstungen .....	83 947	73 057	10 890	3 159	75 626	8 309
28	Maschinenbau .....	234 066	216 693	17 373	13 148	216 649	17 386
29-30	Fahrzeugbau .....	302 964	278 373	24 591	9 572	268 295	34 643
31-33	H. v. Möbeln u. sonstigen Waren, Reparatur u. Installation von Maschinen und Ausrüstungen .....	99 187	83 279	15 908	5 325	88 613	10 555
D	Energieversorgung .....	46 762	39 089	7 673	1 847	43 968	2 764
E	Wasserversorgung; Abwasser- und Abfallentsorgung u. Beseitigung v. Umweltverschmutzungen .....	30 977	27 240	3 737	631	25 872	5 096
F	Baugewerbe .....	339 674	300 014	39 660	24 069	260 396	79 124
41-42	Hoch- und Tiefbau .....	104 157	95 811	8 346	5 003	81 488	22 642
43	Vorbereitende Baustellenarbeiten, Bauinstallation u. sonstiges Ausbaugewerbe .....	235 517	204 203	31 314	19 066	178 908	56 482
G-U	Dienstleistungsbereiche .....	3 811 580	2 456 625	1 354 955	155 921	3 186 172	623 860
G-I	Handel, Verkehr, Gastgewerbe .....	1 216 489	839 626	376 863	60 764	956 967	258 858
G	Handel; Instandhaltung und Reparatur von Kraftfahrzeugen .....	757 373	513 915	243 458	45 615	656 719	100 399
45	Handel mit Kraftfahrzeugen; Instandhaltung u. Reparatur von Kraftfahrzeugen .....	117 378	102 743	14 635	15 101	102 524	14 808
46	Großhandel (ohne Handel mit Kraftfahrzeugen) .....	236 922	198 550	38 372	8 665	207 220	29 621
47	Einzelhandel (ohne Handel mit Kraftfahrzeugen) .....	403 073	212 622	190 451	21 849	346 975	55 970
H	Verkehr und Lagerei .....	273 372	214 443	58 929	6 590	194 310	78 893
I	Gastgewerbe .....	185 744	111 268	74 476	8 559	105 938	79 566
J	Information und Kommunikation .....	236 189	193 883	42 306	6 728	203 374	32 664
58-60	Verlagswesen, audiovisuelle Medien u. Rundfunk .....	52 633	40 637	11 996	1 204	47 988	4 632
61	Telekommunikation .....	9 450	8 221	1 229	151	8 482	966
62-63	Erbringung von Dienstleistungen der Informationstechnologie u. Informationsdienstleistungen .....	174 106	145 025	29 081	5 373	146 904	27 066
K	Finanz- und Versicherungsdienstleistungen .....	178 837	124 505	54 332	6 004	168 579	10 237
64	Erbringung v. Finanzdienstleistungen .....	106 539	73 596	32 943	3 915	101 357	5 172
65-66	Versicherungen u. Pensionskassen; mit Finanz- u. Versicherungsdienstleistungen verbundene Tätigkeiten .....	72 298	50 909	21 389	2 089	67 222	5 065
L	Grundstücks- und Wohnungswesen .....	37 780	24 654	13 126	990	33 216	4 553
M-N	Freiberufliche, wissenschaftliche u. technische Dienstleistungen; sonstige wirtschaftliche Dienstleistungen .....	731 932	525 487	206 445	21 725	563 606	168 011
M	Freiberufliche, wissenschaftliche u. technische Dienstleistungen .....	417 554	310 672	106 882	16 684	371 144	46 266
69-71	Erbringung v. freiberuflichen u. technischen Dienstleistungen .....	335 906	250 757	85 149	13 728	300 328	35 481
72	Forschung und Entwicklung .....	36 756	27 345	9 411	670	30 437	6 297
73-75	Werbung, Marktforschung u. sonstige freiberufliche, wissenschaftliche u. technische Tätigkeiten .....	44 892	32 570	12 322	2 286	40 379	4 488
N	Erbringung v. sonstigen wirtschaftlichen Dienstleistungen .....	314 378	214 815	99 563	5 041	192 462	121 745
78.2, 78.3	dar. Überlassung von Arbeitskräften .....	91 869	80 758	11 111	326	47 023	44 793
O-Q	Öffentliche Verwaltung, Verteidigung, Sozialversicherung; Erziehung u. Unterricht; Gesundheits- u. Sozialwesen .....	1 229 317	647 955	581 362	52 578	1 107 112	121 888
O	Öffentliche Verwaltung, Verteidigung, Sozialversicherung .....	268 423	166 603	101 820	8 418	256 374	12 025
84.1	dar. Öffentliche Verwaltung .....	202 152	120 688	81 464	6 077	192 199	9 933
P	Erziehung und Unterricht .....	198 091	84 642	113 449	6 980	178 999	19 045
Q	Gesundheits- und Sozialwesen .....	762 803	396 710	366 093	37 180	671 739	90 818
86	Gesundheitswesen .....	426 730	241 792	184 938	27 506	380 591	46 026
87-88	Heime und Sozialwesen .....	336 073	154 918	181 155	9 674	291 148	44 792
R-U	Kunst, Unterhaltung und Erholung; sonstige Dienstleistungen; Private Haushalte; Exterritoriale Organisationen .....	181 036	100 515	80 521	7 132	153 318	27 649
R	Kunst, Unterhaltung und Erholung .....	39 964	25 573	14 391	2 152	33 114	6 833
S	Erbringung v. sonstigen Dienstleistungen .....	125 601	68 144	57 457	4 958	108 647	16 904
T	Private Haushalte mit Hauspersonal; Dienstleistungen u. H. v. Waren durch private Haushalte für den Eigenbedarf .....	11 491	3 452	8 039	11	8 047	3 442
U	Exterritoriale Organisationen und Körperschaften .....	3 980	3 346	634	11	3 510	470
<b>Insgesamt<sup>1)</sup>...</b>		<b>5 682 137</b>	<b>4 099 838</b>	<b>1 582 299</b>	<b>244 980</b>	<b>4 788 355</b>	<b>891 780</b>

4. Sozialversicherungspflichtig Beschäftigte<sup>1)</sup> am **Arbeitsort** in Bayern am 30. Juni 2020 nach Wirtschaftsabschnitten und ausgewählten Wirtschaftsabteilungen, nach Vollzeit- und Teilzeitbeschäftigten, Auszubildenden, Deutschen und Ausländern sowie nach Geschlecht

Nr. der Klassifikation	Klassifikation der Wirtschaftszweige Ausgabe 2008 (WZ 2008)	Insgesamt <sup>1)</sup>	und zwar				
			Vollzeitbeschäftigte	Teilzeitbeschäftigte	Auszubildende	Deutsche	Ausländer
<b>darunter weiblich</b>							
A	Land- und Forstwirtschaft, Fischerei .....	11 387	6 061	5 326	572	8 661	2 723
B-F	Produzierendes Gewerbe .....	443 338	286 176	157 162	17 304	396 815	46 443
B-E	Produzierendes Gewerbe ohne Baugewerbe .....	395 131	262 545	132 586	15 026	352 152	42 915
B	Bergbau u. Gewinnung v. Steinen u. Erden .....	1 277	681	596	44	1 218	59
C	Verarbeitendes Gewerbe .....	376 053	251 592	124 461	14 442	334 197	41 797
10-12	H. v. Nahrungs- u. Genussm., Getränken u. Tabakerzeugnissen .....	62 273	34 943	27 330	2 409	53 061	9 192
13-15	H. v. Textilien, Bekleidung, Leder, Lederwaren u. Schuhen .....	17 727	11 956	5 771	549	15 155	2 569
16-18	H. v. Holzwaren, Papier, Pappe u. Druckerzeugnissen .....	18 351	11 883	6 468	870	16 568	1 781
19	Kokerei und Mineralölverarbeitung .....	500	375	125	21	456	44
20	H. v. chemischen Erzeugnissen .....	12 758	8 210	4 548	548	11 624	1 133
21	H. v. pharmazeutischen Erzeugnissen .....	12 459	9 025	3 434	283	11 084	1 375
22-23	H. v. Gummi- u. Kunststoffwaren, Glas u. Glaswaren, Keramik, Verarbeitung v. Steinen u. Erden .....	33 633	24 645	8 988	1 289	29 565	4 067
24-25	Metallerzeugung u. -bearbeitung, H. v. Metallerzeugnissen .....	28 632	19 034	9 598	1 188	25 936	2 692
26	H. v. Datenverarbeitungsgeräten, elektronischen u. optischen Erzeugnissen .....	32 454	22 064	10 390	821	28 215	4 225
27	H. v. elektrischen Ausrüstungen .....	24 112	16 578	7 534	679	21 419	2 691
28	Maschinenbau .....	38 668	26 956	11 712	2 299	36 203	2 460
29-30	Fahrzeugbau .....	59 829	43 600	16 229	2 025	53 276	6 550
31-33	H. v. Möbeln u. sonstigen Waren, Reparatur u. Installation von Maschinen und Ausrüstungen .....	34 657	22 323	12 334	1 461	31 635	3 018
D	Energieversorgung .....	12 288	7 316	4 972	366	11 601	682
E	Wasserversorgung; Abwasser- und Abfallentsorgung u. Beseitigung v. Umweltverschmutzungen .....	5 513	2 956	2 557	174	5 136	377
F	Baugewerbe .....	48 207	23 631	24 576	2 278	44 663	3 528
41-42	Hoch- und Tiefbau .....	12 540	7 052	5 488	563	11 726	809
43	Vorbereitende Baustellenarbeiten, Bauinstallation u. sonstiges Ausbaugewerbe .....	35 667	16 579	19 088	1 715	32 937	2 719
G-U	Dienstleistungsbereiche .....	2 147 652	1 039 657	1 107 995	84 945	1 858 421	288 623
G-I	Handel, Verkehr, Gastgewerbe .....	564 951	274 042	290 909	22 911	472 444	92 293
G	Handel; Instandhaltung und Reparatur von Kraftfahrzeugen .....	395 316	187 461	207 855	16 872	350 174	45 037
45	Handel mit Kraftfahrzeugen; Instandhaltung u. Reparatur von Kraftfahrzeugen .....	26 566	16 791	9 775	2 338	24 782	1 777
46	Großhandel (ohne Handel mit Kraftfahrzeugen) .....	89 077	58 371	30 706	3 182	79 896	9 157
47	Einzelhandel (ohne Handel mit Kraftfahrzeugen) .....	279 673	112 299	167 374	11 352	245 496	34 103
H	Verkehr und Lagerei .....	68 486	36 243	32 243	1 827	57 121	11 350
I	Gastgewerbe .....	101 149	50 338	50 811	4 212	65 149	35 906
J	Information und Kommunikation .....	82 752	54 791	27 961	1 784	71 634	11 079
58-60	Verlagswesen, audiovisuelle Medien u. Rundfunk .....	26 852	17 913	8 939	644	24 870	1 978
61	Telekommunikation .....	2 458	1 685	773	28	2 176	282
62-63	Erbringung von Dienstleistungen der Informationstechnologie u. Informationsdienstleistungen .....	53 442	35 193	18 249	1 112	44 588	8 819
K	Finanz- und Versicherungsdienstleistungen .....	98 420	51 146	47 274	2 964	92 996	5 414
64	Erbringung v. Finanzdienstleistungen .....	59 547	30 155	29 392	1 993	56 882	2 660
65-66	Versicherungen u. Pensionskassen; mit Finanz- u. Versicherungsdienstleistungen verbundene Tätigkeiten .....	38 873	20 991	17 882	971	36 114	2 754
L	Grundstücks- und Wohnungswesen .....	20 006	10 158	9 848	522	18 005	1 996
M-N	Freiberufliche, wissenschaftliche u. technische Dienstleistungen; sonstige wirtschaftliche Dienstleistungen .....	350 266	195 100	155 166	11 819	280 284	69 878
M	Freiberufliche, wissenschaftliche u. technische Dienstleistungen .....	215 931	131 458	84 473	9 797	194 596	21 267
69-71	Erbringung v. freiberuflichen u. technischen Dienstleistungen .....	171 858	103 321	68 537	7 952	155 547	16 267
72	Forschung und Entwicklung .....	17 952	11 496	6 456	293	15 224	2 717
73-75	Werbung, Marktforschung u. sonstige freiberufliche, wissenschaftliche u. technische Tätigkeiten .....	26 121	16 641	9 480	1 552	23 825	2 283
N	Erbringung v. sonstigen wirtschaftlichen Dienstleistungen .....	134 335	63 642	70 693	2 022	85 688	48 611
78.2, 78.3	dar. Überlassung von Arbeitskräften .....	26 850	21 216	5 634	202	15 867	10 977
O-Q	Öffentliche Verwaltung, Verteidigung, Sozialversicherung; Erziehung u. Unterricht; Gesundheits- u. Sozialwesen .....	916 372	404 227	512 145	40 578	824 576	91 592
O	Öffentliche Verwaltung, Verteidigung, Sozialversicherung .....	167 789	77 831	89 958	5 238	159 012	8 760
84.1	dar. Öffentliche Verwaltung .....	123 633	52 236	71 397	3 795	116 261	7 358
P	Erziehung und Unterricht .....	150 136	54 560	95 576	4 346	136 516	13 593
Q	Gesundheits- und Sozialwesen .....	598 447	271 836	326 611	30 994	529 048	69 239
86	Gesundheitswesen .....	346 007	177 654	168 353	24 172	311 411	34 516
87-88	Heime und Sozialwesen .....	252 440	94 182	158 258	6 822	217 637	34 723
R-U	Kunst, Unterhaltung und Erholung; sonstige Dienstleistungen; Private Haushalte, Exterritoriale Organisationen .....	114 885	50 193	64 692	4 367	98 482	16 371
R	Kunst, Unterhaltung und Erholung .....	19 960	10 330	9 630	945	16 759	3 193
S	Erbringung v. sonstigen Dienstleistungen .....	83 531	36 134	47 397	3 406	73 675	9 834
T	Private Haushalte mit Hauspersonal; Dienstleistungen u. H. v. Waren durch private Haushalte für den Eigenbedarf .....	9 883	2 742	7 141	10	6 808	3 073
U	Exterritoriale Organisationen und Körperschaften .....	1 511	987	524	6	1 240	271
<b>Zusammen<sup>1)</sup>...</b>		<b>2 602 390</b>	<b>1 331 899</b>	<b>1 270 491</b>	<b>102 822</b>	<b>2 263 908</b>	<b>337 791</b>

<sup>1)</sup> Auswertungen aus der Beschäftigungsstatistik der Bundesagentur für Arbeit; vorläufige Ergebnisse.

<sup>1)</sup> Einschließlich Fälle „ohne Angabe“ nach jeweiliger Merkmalsgliederung.

5. Sozialversicherungspflichtig Beschäftigte<sup>1)</sup> am **Arbeitsort** in Bayern am 30. Juni 2020 nach zusammengefassten Wirtschaftsabschnitten, deutschen und ausländischen Beschäftigten und Altersgruppen sowie nach Geschlecht

deutsche/ausländische Beschäftigte Wirtschaftsgliederung <sup>1)</sup>	Ins- gesamt <sup>2)</sup>	davon im Alter von ... bis unter ... Jahren										
		unter 20	20 bis 25	25 bis 30	30 bis 35	35 bis 40	40 bis 45	45 bis 50	50 bis 55	55 bis 60	60 bis 65	65 oder älter
<b>Insgesamt</b>												
<b>deutsche Beschäftigte</b>												
A Land- u. Forstwirtschaft, Fischerei .....	23 569	1 615	3 309	3 429	2 628	2 004	1 726	1 898	2 466	2 577	1 598	319
B-F Produzierendes Gewerbe .....	1 578 590	59 274	119 823	150 630	173 331	170 914	156 319	168 608	225 404	216 305	126 753	11 229
B-E Produzierendes Gewerbe o. Baugewerbe ....	1 318 194	42 757	92 153	123 106	147 332	146 266	131 953	143 448	191 036	183 641	108 342	8 160
C Verarbeitendes Gewerbe .....	1 240 645	40 833	87 559	116 949	139 916	138 373	124 472	134 931	178 448	170 904	100 773	7 487
F Baugewerbe .....	260 396	16 517	27 670	27 524	25 999	24 648	24 366	25 160	34 368	32 664	18 411	3 069
G-U Dienstleistungsbereiche .....	3 186 172	92 670	251 794	345 667	364 197	345 203	327 422	332 204	427 527	406 299	249 634	43 555
G-I Handel, Verkehr, Gastgewerbe .....	956 967	37 263	86 635	97 961	102 708	100 601	93 964	99 610	130 105	122 082	71 054	14 984
J Information und Kommunikation .....	203 374	2 341	13 644	26 206	28 680	26 996	23 927	21 658	26 888	20 901	10 679	1 454
K Finanz- u. Versicherungsdienstleistg. ....	168 579	3 236	11 218	14 460	16 016	17 801	20 166	22 737	26 808	23 004	12 239	894
L Grundstücks- und Wohnungswesen .....	33 216	420	1 963	2 873	3 263	3 196	3 290	3 527	5 284	5 128	3 194	1 078
M-N Freiberufl., wissenschaftl., techn. Dienst- leistg.; sonst. wirtschaftl. Dienstleistg. ....	563 606	11 457	45 915	76 071	78 617	69 069	60 350	56 153	66 172	58 147	34 195	7 460
O-Q Öff. Verwaltung, Verteidigung, Sozialvers.; Erzieh. u. Unterr.; Gesundh.- u. Sozialw. ....	1 107 112	33 624	82 438	114 112	119 745	112 378	111 489	112 838	150 407	153 586	102 577	13 918
R-U Kunst, Unterhaltung und Erholung; sonst. Dienstleistg.; Priv. Haush.; Exterr. Org. ....	153 318	4 329	9 981	13 984	15 168	15 162	14 236	15 681	21 863	23 451	15 696	3 767
<b>Zusammen<sup>2)</sup>...</b>	<b>4 788 355</b>	<b>153 561</b>	<b>374 933</b>	<b>499 728</b>	<b>540 157</b>	<b>518 122</b>	<b>485 469</b>	<b>502 710</b>	<b>655 402</b>	<b>625 183</b>	<b>377 986</b>	<b>55 104</b>
<b>ausländische Beschäftigte</b>												
A Land- u. Forstwirtschaft, Fischerei .....	9 823	272	1 175	1 285	1 405	1 188	1 313	1 343	917	582	291	52
B-F Produzierendes Gewerbe .....	258 093	3 246	18 832	29 973	37 731	37 342	38 317	35 290	28 261	18 495	9 187	1 419
B-E Produzierendes Gewerbe o. Baugewerbe ....	178 969	1 736	11 631	20 480	26 342	25 708	26 633	24 888	20 189	13 567	6 884	911
C Verarbeitendes Gewerbe .....	170 164	1 651	11 160	19 616	25 187	24 442	25 275	23 615	19 100	12 782	6 480	856
F Baugewerbe .....	79 124	1 510	7 201	9 493	11 389	11 634	11 684	10 402	8 072	4 928	2 303	508
G-U Dienstleistungsbereiche .....	623 860	10 211	61 468	93 421	99 064	85 457	81 261	73 654	57 369	37 289	19 402	5 264
G-I Handel, Verkehr, Gastgewerbe .....	258 858	4 742	27 875	37 267	38 257	34 470	34 778	31 790	24 538	15 414	7 697	2 030
J Information und Kommunikation .....	32 664	113	1 748	6 507	8 222	6 200	3 860	2 775	1 642	985	510	102
K Finanz- u. Versicherungsdienstleistg. ....	10 237	190	1 061	1 573	1 816	1 670	1 380	1 117	717	438	241	34
L Grundstücks- und Wohnungswesen .....	4 553	31	247	420	642	599	669	659	576	372	231	107
M-N Freiberufl., wissenschaftl., techn. Dienst- leistg.; sonst. wirtschaftl. Dienstleistg. ....	168 011	1 806	16 260	26 364	27 733	23 226	21 514	19 571	15 289	9 755	5 109	1 384
O-Q Öff. Verwaltung, Verteidigung, Sozialvers.; Erzieh. u. Unterr.; Gesundh.- u. Sozialw. ....	121 888	2 773	11 720	17 759	18 786	15 810	15 522	14 391	11 695	8 132	4 264	1 036
R-U Kunst, Unterhaltung und Erholung; sonst. Dienstleistg.; Priv. Haush.; Exterr. Org. ....	27 649	556	2 557	3 531	3 608	3 482	3 538	3 351	2 912	2 193	1 350	571
<b>Zusammen<sup>2)</sup>...</b>	<b>891 780</b>	<b>13 729</b>	<b>81 475</b>	<b>124 679</b>	<b>138 200</b>	<b>123 988</b>	<b>120 891</b>	<b>110 288</b>	<b>86 549</b>	<b>56 366</b>	<b>28 880</b>	<b>6 735</b>
<b>Insgesamt<sup>2)</sup></b>												
A Land- u. Forstwirtschaft, Fischerei .....	33 397	1 887	4 484	4 714	4 033	3 192	3 039	3 242	3 383	3 161	1 891	371
B-F Produzierendes Gewerbe .....	1 837 132	62 532	138 695	180 646	211 110	208 310	194 707	203 946	253 718	234 844	135 970	12 654
B-E Produzierendes Gewerbe o. Baugewerbe ....	1 497 458	44 501	103 811	143 615	173 703	172 006	158 631	168 368	211 261	197 239	115 247	9 076
C Verarbeitendes Gewerbe .....	1 411 065	42 491	98 746	136 592	165 128	162 844	149 787	158 574	197 577	183 710	107 268	8 348
F Baugewerbe .....	339 674	18 031	34 884	37 031	37 407	36 304	36 076	35 578	42 457	37 605	20 723	3 578
G-U Dienstleistungsbereiche .....	3 811 580	102 918	313 419	439 315	463 473	430 867	408 859	406 022	485 032	443 705	269 110	48 860
G-I Handel, Verkehr, Gastgewerbe .....	1 216 489	42 026	114 584	135 324	141 056	135 153	128 821	131 463	154 702	137 549	78 778	17 033
J Information und Kommunikation .....	236 189	2 454	15 399	32 725	36 930	33 232	27 812	24 459	28 539	21 891	11 190	1 558
K Finanz- u. Versicherungsdienstleistg. ....	178 837	3 427	12 280	16 033	17 835	19 474	21 548	23 860	27 527	23 442	12 483	928
L Grundstücks- und Wohnungswesen .....	37 780	451	2 210	3 293	3 905	3 795	3 962	4 189	5 861	5 501	3 428	1 185
M-N Freiberufl., wissenschaftl., techn. Dienst- leistg.; sonst. wirtschaftl. Dienstleistg. ....	731 932	13 264	62 207	102 508	106 392	92 334	81 896	75 747	81 492	67 927	39 318	8 847
O-Q Öff. Verwaltung, Verteidigung, Sozialvers.; Erzieh. u. Unterr.; Gesundh.- u. Sozialw. ....	1 229 317	36 411	94 194	131 908	138 571	128 221	127 038	127 266	162 129	161 750	106 863	14 966
R-U Kunst, Unterhaltung und Erholung; sonst. Dienstleistg.; Priv. Haush.; Exterr. Org. ....	181 036	4 885	12 545	17 524	18 784	18 658	17 782	19 038	24 782	25 645	17 050	4 343
<b>Insgesamt<sup>2)</sup>...</b>	<b>5 682 137</b>	<b>167 339</b>	<b>456 605</b>	<b>624 677</b>	<b>678 617</b>	<b>642 371</b>	<b>606 607</b>	<b>613 211</b>	<b>742 140</b>	<b>681 712</b>	<b>406 972</b>	<b>61 886</b>



5. Sozialversicherungspflichtig Beschäftigte<sup>1)</sup> am **Arbeitsort** in Bayern am 30. Juni 2020 nach zusammengefassten Wirtschaftsabschnitten, deutschen und ausländischen Beschäftigten und Altersgruppen sowie nach Geschlecht

deutsche/ausländische Beschäftigte Wirtschaftsgliederung <sup>1)</sup>	Ins- gesamt <sup>2)</sup>	davon im Alter von ... bis unter ... Jahren										
		unter 20	20 bis 25	25 bis 30	30 bis 35	35 bis 40	40 bis 45	45 bis 50	50 bis 55	55 bis 60	60 bis 65	65 oder älter
<b>männlich</b>												
<b>deutsche Beschäftigte</b>												
A Land- u. Forstwirtschaft, Fischerei .....	14 908	1 224	2 503	2 550	1 779	1 187	899	959	1 301	1 381	934	191
B-F Produzierendes Gewerbe .....	1 181 775	47 465	90 233	111 373	130 982	130 246	117 323	123 958	164 924	161 423	95 774	8 074
B-E Produzierendes Gewerbe o. Baugewerbe ....	966 042	32 445	65 839	87 786	108 789	109 799	97 600	104 308	137 814	135 031	80 863	5 768
C Verarbeitendes Gewerbe .....	906 448	30 972	62 556	83 420	103 334	103 885	92 000	97 861	127 909	124 662	74 635	5 214
F Baugewerbe .....	215 733	15 020	24 394	23 587	22 193	20 447	19 723	19 650	27 110	26 392	14 911	2 306
G-U Dienstleistungsbereiche .....	1 327 751	39 817	105 966	145 011	158 173	148 228	136 047	134 075	172 934	162 191	101 434	23 875
G-I Handel, Verkehr, Gastgewerbe .....	484 523	21 723	46 260	49 675	53 000	51 633	47 539	48 156	63 011	58 702	35 441	9 383
J Information und Kommunikation .....	131 740	1 671	8 690	15 612	18 185	17 583	15 795	14 391	17 801	13 879	7 135	998
K Finanz- u. Versicherungsdienstleistg. ....	75 583	1 407	5 015	6 148	6 815	7 758	9 116	9 933	12 230	10 760	5 892	509
L Grundstücks- und Wohnungswesen .....	15 211	176	852	1 240	1 473	1 446	1 470	1 553	2 425	2 418	1 544	614
M-N Freiberufl., wissenschaftl., techn. Dienst- leistg.; sonst. wirtschaftl. Dienstleistg. ....	283 322	5 524	22 574	38 742	41 791	35 505	30 220	27 146	31 999	28 378	17 035	4 408
O-Q Öff. Verwaltung, Verteidigung, Sozialvers.; Erzieh. u. Unterr.; Gesundh.- u. Sozialw. ....	282 536	7 890	18 800	28 537	31 404	28 719	26 871	27 573	38 085	39 967	28 462	6 228
R-U Kunst, Unterhaltung und Erholung; sonst. Dienstleistg.; Priv. Haush.; Exterr. Org. ....	54 836	1 426	3 775	5 057	5 505	5 584	5 036	5 323	7 383	8 087	5 925	1 735
<b>Zusammen<sup>2)</sup>...</b>	<b>2 524 447</b>	<b>88 507</b>	<b>198 708</b>	<b>258 935</b>	<b>290 934</b>	<b>279 661</b>	<b>254 271</b>	<b>258 992</b>	<b>339 159</b>	<b>324 997</b>	<b>198 142</b>	<b>32 141</b>
<b>ausländische Beschäftigte</b>												
A Land- u. Forstwirtschaft, Fischerei .....	7 100	194	826	958	1 067	894	879	929	635	442	235	41
B-F Produzierendes Gewerbe .....	211 650	2 852	16 061	24 526	30 989	30 622	31 128	28 252	22 944	15 474	7 626	1 176
B-E Produzierendes Gewerbe o. Baugewerbe ....	136 054	1 402	9 076	15 400	20 126	19 576	20 044	18 346	15 211	10 738	5 436	699
C Verarbeitendes Gewerbe .....	128 367	1 326	8 671	14 681	19 137	18 483	18 864	17 225	14 245	10 017	5 064	654
F Baugewerbe .....	75 596	1 450	6 985	9 126	10 863	11 046	11 084	9 906	7 733	4 736	2 190	477
G-U Dienstleistungsbereiche .....	335 237	5 187	35 172	52 539	56 563	46 995	41 426	36 286	28 932	19 192	10 044	2 901
G-I Handel, Verkehr, Gastgewerbe .....	166 565	3 107	18 220	23 812	24 932	22 090	21 833	19 943	15 817	10 209	5 146	1 456
J Information und Kommunikation .....	21 585	78	1 100	4 100	5 335	4 237	2 604	1 867	1 132	690	371	71
K Finanz- u. Versicherungsdienstleistg. ....	4 823	61	502	745	924	831	597	483	332	221	114	13
L Grundstücks- und Wohnungswesen .....	2 557	16	126	233	355	326	373	373	343	219	123	70
M-N Freiberufl., wissenschaftl., techn. Dienst- leistg.; sonst. wirtschaftl. Dienstleistg. ....	98 133	1 107	10 611	16 628	17 328	13 893	11 702	9 985	7 953	5 300	2 860	766
O-Q Öff. Verwaltung, Verteidigung, Sozialvers.; Erzieh. u. Unterr.; Gesundh.- u. Sozialw. ....	30 296	554	3 247	5 320	5 993	4 181	3 033	2 516	2 355	1 796	993	308
R-U Kunst, Unterhaltung und Erholung; sonst. Dienstleistg.; Priv. Haush.; Exterr. Org. ....	11 278	264	1 366	1 701	1 696	1 437	1 284	1 119	1 000	757	437	217
<b>Zusammen<sup>2)</sup>...</b>	<b>553 989</b>	<b>8 233</b>	<b>52 059</b>	<b>78 023</b>	<b>88 619</b>	<b>78 511</b>	<b>73 433</b>	<b>65 468</b>	<b>52 512</b>	<b>35 108</b>	<b>17 905</b>	<b>4 118</b>
<b>Insgesamt<sup>2)</sup></b>												
A Land- u. Forstwirtschaft, Fischerei .....	22 010	1 418	3 329	3 508	2 846	2 081	1 778	1 888	1 936	1 825	1 169	232
B-F Produzierendes Gewerbe .....	1 393 794	50 327	106 330	135 935	162 012	160 909	148 507	152 255	187 907	176 932	103 426	9 254
B-E Produzierendes Gewerbe o. Baugewerbe ....	1 102 327	33 853	74 938	103 209	128 940	129 400	117 676	122 683	153 048	145 793	86 317	6 470
C Verarbeitendes Gewerbe .....	1 035 012	32 303	71 250	98 122	122 492	122 390	110 891	115 111	142 173	134 698	79 711	5 871
F Baugewerbe .....	291 467	16 474	31 392	32 726	33 072	31 509	30 831	29 572	34 859	31 139	17 109	2 784
G-U Dienstleistungsbereiche .....	1 663 928	45 030	141 245	197 684	214 867	195 351	177 580	170 460	201 948	181 450	111 516	26 797
G-I Handel, Verkehr, Gastgewerbe .....	651 538	24 846	64 530	73 550	77 988	73 785	69 429	68 143	78 868	68 946	40 605	10 848
J Information und Kommunikation .....	153 437	1 749	9 795	19 719	23 539	21 846	18 418	16 280	18 939	14 574	7 507	1 071
K Finanz- u. Versicherungsdienstleistg. ....	80 417	1 468	5 518	6 893	7 742	8 590	9 714	10 418	12 564	10 981	6 007	522
L Grundstücks- und Wohnungswesen .....	17 774	192	978	1 473	1 828	1 772	1 845	1 928	2 769	2 638	1 667	684
M-N Freiberufl., wissenschaftl., techn. Dienst- leistg.; sonst. wirtschaftl. Dienstleistg. ....	381 666	6 632	33 212	55 415	59 147	49 423	41 942	37 145	39 974	33 696	19 905	5 175
O-Q Öff. Verwaltung, Verteidigung, Sozialvers.; Erzieh. u. Unterr.; Gesundh.- u. Sozialw. ....	312 945	8 453	22 064	33 872	37 418	32 907	29 909	30 101	40 447	41 771	29 461	6 542
R-U Kunst, Unterhaltung und Erholung; sonst. Dienstleistg.; Priv. Haush.; Exterr. Org. ....	66 151	1 690	5 148	6 762	7 205	7 028	6 323	6 445	8 387	8 844	6 364	1 955
<b>Insgesamt<sup>2)</sup>...</b>	<b>3 079 747</b>	<b>96 776</b>	<b>250 910</b>	<b>337 128</b>	<b>379 725</b>	<b>358 341</b>	<b>327 867</b>	<b>324 604</b>	<b>391 792</b>	<b>360 209</b>	<b>216 111</b>	<b>36 284</b>

5. Sozialversicherungspflichtig Beschäftigte<sup>1)</sup> am **Arbeitsort** in Bayern am 30. Juni 2020 nach zusammengefassten Wirtschaftsabschnitten, deutschen und ausländischen Beschäftigten und Altersgruppen sowie nach Geschlecht

deutsche/ausländische Beschäftigte Wirtschaftsgliederung <sup>1)</sup>	Ins- gesamt <sup>2)</sup>	davon im Alter von ... bis unter ... Jahren										
		unter 20	20 bis 25	25 bis 30	30 bis 35	35 bis 40	40 bis 45	45 bis 50	50 bis 55	55 bis 60	60 bis 65	65 oder älter
<b>weiblich</b>												
<b>deutsche Beschäftigte</b>												
A Land- u. Forstwirtschaft, Fischerei .....	8 661	391	806	879	849	817	827	939	1 165	1 196	664	128
B-F Produzierendes Gewerbe .....	396 815	11 809	29 590	39 257	42 349	40 668	38 996	44 650	60 480	54 882	30 979	3 155
B-E Produzierendes Gewerbe o. Baugewerbe ....	352 152	10 312	26 314	35 320	38 543	36 467	34 353	39 140	53 222	48 610	27 479	2 392
C Verarbeitendes Gewerbe .....	334 197	9 861	25 003	33 529	36 582	34 488	32 472	37 070	50 539	46 242	26 138	2 273
F Baugewerbe .....	44 663	1 497	3 276	3 937	3 806	4 201	4 643	5 510	7 258	6 272	3 500	763
G-U Dienstleistungsbereiche .....	1 858 421	52 853	145 828	200 656	206 024	196 975	191 375	198 129	254 593	244 108	148 200	19 680
G-I Handel, Verkehr, Gastgewerbe .....	472 444	15 540	40 375	48 286	49 708	48 968	46 425	51 454	67 094	63 380	35 613	5 601
J Information und Kommunikation .....	71 634	670	4 954	10 594	10 495	9 413	8 132	7 267	9 087	7 022	3 544	456
K Finanz- u. Versicherungsdienstleistg. ....	92 996	1 829	6 203	8 312	9 201	10 043	11 050	12 804	14 578	12 244	6 347	385
L Grundstücks- und Wohnungswesen .....	18 005	244	1 111	1 633	1 790	1 750	1 820	1 974	2 859	2 710	1 650	464
M-N Freiberufl., wissenschaftl., techn. Dienst- leistg.; sonst. wirtschaftl. Dienstleistg. ....	280 284	5 933	23 341	37 329	36 826	33 564	30 130	29 007	34 173	29 769	17 160	3 052
O-Q Öff. Verwaltung, Verteidigung, Sozialvers.; Erzieh. u. Unterr.; Gesundh.- u. Sozialw. ....	824 576	25 734	63 638	85 575	88 341	83 659	84 618	85 265	112 322	113 619	74 115	7 690
R-U Kunst, Unterhaltung und Erholung; sonst. Dienstleistg.; Priv. Haush.; Exterr. Org. ....	98 482	2 903	6 206	8 927	9 663	9 578	9 200	10 358	14 480	15 364	9 771	2 032
<b>Zusammen<sup>2)</sup>...</b>	<b>2 263 908</b>	<b>65 054</b>	<b>176 225</b>	<b>240 793</b>	<b>249 223</b>	<b>238 461</b>	<b>231 198</b>	<b>243 718</b>	<b>316 243</b>	<b>300 186</b>	<b>179 844</b>	<b>22 963</b>
<b>ausländische Beschäftigte</b>												
A Land- u. Forstwirtschaft, Fischerei .....	2 723	78	349	327	338	294	434	414	282	140	56	11
B-F Produzierendes Gewerbe .....	46 443	394	2 771	5 447	6 742	6 720	7 189	7 038	5 317	3 021	1 561	243
B-E Produzierendes Gewerbe o. Baugewerbe ....	42 915	334	2 555	5 080	6 216	6 132	6 589	6 542	4 978	2 829	1 448	212
C Verarbeitendes Gewerbe .....	41 797	325	2 489	4 935	6 050	5 959	6 411	6 390	4 855	2 765	1 416	202
F Baugewerbe .....	3 528	60	216	367	526	588	600	496	339	192	113	31
G-U Dienstleistungsbereiche .....	288 623	5 024	26 296	40 882	42 501	38 462	39 835	37 368	28 437	18 097	9 358	2 363
G-I Handel, Verkehr, Gastgewerbe .....	92 293	1 635	9 655	13 455	13 325	12 380	12 945	11 847	8 721	5 205	2 551	574
J Information und Kommunikation .....	11 079	35	648	2 407	2 887	1 963	1 256	908	510	295	139	31
K Finanz- u. Versicherungsdienstleistg. ....	5 414	129	559	828	892	839	783	634	385	217	127	21
L Grundstücks- und Wohnungswesen .....	1 996	15	121	187	287	273	296	286	233	153	108	37
M-N Freiberufl., wissenschaftl., techn. Dienst- leistg.; sonst. wirtschaftl. Dienstleistg. ....	69 878	699	5 649	9 736	10 405	9 333	9 812	9 586	7 336	4 455	2 249	618
O-Q Öff. Verwaltung, Verteidigung, Sozialvers.; Erzieh. u. Unterr.; Gesundh.- u. Sozialw. ....	91 592	2 219	8 473	12 439	12 793	11 629	12 489	11 875	9 340	6 336	3 271	728
R-U Kunst, Unterhaltung und Erholung; sonst. Dienstleistg.; Priv. Haush.; Exterr. Org. ....	16 371	292	1 191	1 830	1 912	2 045	2 254	2 232	1 912	1 436	913	354
<b>Zusammen<sup>2)</sup>...</b>	<b>337 791</b>	<b>5 496</b>	<b>29 416</b>	<b>46 656</b>	<b>49 581</b>	<b>45 477</b>	<b>47 458</b>	<b>44 820</b>	<b>34 037</b>	<b>21 258</b>	<b>10 975</b>	<b>2 617</b>
<b>Insgesamt<sup>2)</sup></b>												
A Land- u. Forstwirtschaft, Fischerei .....	11 387	469	1 155	1 206	1 187	1 111	1 261	1 354	1 447	1 336	722	139
B-F Produzierendes Gewerbe .....	443 338	12 205	32 365	44 711	49 098	47 401	46 200	51 691	65 811	57 912	32 544	3 400
B-E Produzierendes Gewerbe o. Baugewerbe ....	395 131	10 648	28 873	40 406	44 763	42 606	40 955	45 685	58 213	51 446	28 930	2 606
C Verarbeitendes Gewerbe .....	376 053	10 188	27 496	38 470	42 636	40 454	38 896	43 463	55 404	49 012	27 557	2 477
F Baugewerbe .....	48 207	1 557	3 492	4 305	4 335	4 795	5 245	6 006	7 598	6 466	3 614	794
G-U Dienstleistungsbereiche .....	2 147 652	57 888	172 174	241 631	248 606	235 516	231 279	235 562	283 084	262 255	157 594	22 063
G-I Handel, Verkehr, Gastgewerbe .....	564 951	17 180	50 054	61 774	63 068	61 368	59 392	63 320	75 834	68 603	38 173	6 185
J Information und Kommunikation .....	82 752	705	5 604	13 006	13 391	11 386	9 394	8 179	9 600	7 317	3 683	487
K Finanz- u. Versicherungsdienstleistg. ....	98 420	1 959	6 762	9 140	10 093	10 884	11 834	13 442	14 963	12 461	6 476	406
L Grundstücks- und Wohnungswesen .....	20 006	259	1 232	1 820	2 077	2 023	2 117	2 261	3 092	2 863	1 761	501
M-N Freiberufl., wissenschaftl., techn. Dienst- leistg.; sonst. wirtschaftl. Dienstleistg. ....	350 266	6 632	28 995	47 093	47 245	42 911	39 954	38 602	41 518	34 231	19 413	3 672
O-Q Öff. Verwaltung, Verteidigung, Sozialvers.; Erzieh. u. Unterr.; Gesundh.- u. Sozialw. ....	916 372	27 958	72 130	98 036	101 153	95 314	97 129	97 165	121 682	119 979	77 402	8 424
R-U Kunst, Unterhaltung und Erholung; sonst. Dienstleistg.; Priv. Haush.; Exterr. Org. ....	114 885	3 195	7 397	10 762	11 579	11 630	11 459	12 593	16 395	16 801	10 686	2 388
<b>Insgesamt<sup>2)</sup>...</b>	<b>2 602 390</b>	<b>70 563</b>	<b>205 695</b>	<b>287 549</b>	<b>298 892</b>	<b>284 030</b>	<b>278 740</b>	<b>288 607</b>	<b>350 348</b>	<b>321 503</b>	<b>190 861</b>	<b>25 602</b>

<sup>1)</sup> Auswertungen aus der Beschäftigungsstatistik der Bundesagentur für Arbeit; vorläufige Ergebnisse.

<sup>1)</sup> Klassifikation der Wirtschaftszweige, Ausgabe 2008 (WZ 2008) - siehe Anhang.

<sup>2)</sup> Einschließlich Fälle „ohne Angabe“ nach jeweiliger Merkmalsgliederung.

6. Sozialversicherungspflichtig Beschäftigte<sup>1)</sup> am **Arbeitsort** in Bayern am 30. Juni 2020 nach zusammengefassten Wirtschaftsabschnitten, Altersgruppen, Ausländern, Berufsausbildungsabschluss und Geschlecht

Wirtschaftsgliederung <sup>1)</sup> Altersgruppen (von ... bis unter ... Jahren) Ausländer	Insgesamt <sup>2)</sup>	Darunter				ohne beruflichen Ausbildungs- abschluss
		mit beruflichem Ausbildungsabschluss			davon mit	
		zusammen	anerkanntem Berufsabschluss <sup>3)</sup>			
			akademischem Berufsabschluss <sup>4)</sup>			
<b>Insgesamt</b>						
A Land- u. Forstwirtschaft, Fischerei .....	33 397	20 677	18 638	2 039	4 283	
B-F Produzierendes Gewerbe .....	1 837 132	1 496 734	1 227 419	269 315	211 582	
B-E Produzierendes Gewerbe ohne Baugewerbe .....	1 497 458	1 245 863	992 081	253 782	167 803	
C Verarbeitendes Gewerbe .....	1 411 065	1 171 726	932 590	239 136	159 728	
F Baugewerbe .....	339 674	250 871	235 338	15 533	43 779	
G-U Dienstleistungsbereiche .....	3 811 580	3 036 645	2 274 460	762 185	444 868	
G-I Handel, Verkehr, Gastgewerbe .....	1 216 489	887 503	788 208	99 295	173 952	
J Information und Kommunikation .....	236 189	194 757	85 201	109 556	18 248	
K Finanz- u. Versicherungsdienstleistg. ....	178 837	161 822	118 723	43 099	9 744	
L Grundstücks- und Wohnungswesen .....	37 780	31 023	23 772	7 251	2 927	
M-N Freiberufl., wissenschaftl., techn. Dienst- leistg.; sonst. wirtschaftl. Dienstleistg. ....	731 932	562 115	350 563	211 552	98 382	
O-Q Öff. Verwaltung, Verteidigung, Sozialvers.; Erzieh. u. Unterr.; Gesundh.- u. Sozialw. ....	1 229 317	1 057 789	807 764	250 025	121 577	
R-U Kunst, Unterhaltung und Erholung; sonst. Dienstleistg.; Priv. Haushalte; Exterr. Org. ....	181 036	141 636	100 229	41 407	20 038	
unter 20 .....	167 339	31 764	31 457	307	122 515	
20 bis 25 .....	456 605	293 365	267 702	25 663	133 962	
25 bis 30 .....	624 677	519 445	367 261	152 184	69 644	
30 bis 35 .....	678 617	580 832	385 001	195 831	51 147	
35 bis 40 .....	642 371	545 361	382 537	162 824	44 361	
40 bis 45 .....	606 607	506 058	379 698	126 360	43 786	
45 bis 50 .....	613 211	508 367	405 675	102 692	45 367	
50 bis 55 .....	742 140	624 402	512 755	111 647	52 440	
55 bis 60 .....	681 712	566 757	476 334	90 423	55 389	
60 bis 65 .....	406 972	331 036	277 448	53 588	37 193	
65 oder mehr .....	61 886	46 687	34 665	12 022	4 935	
<b>Insgesamt<sup>2)</sup>...</b>	<b>5 682 137</b>	<b>4 554 074</b>	<b>3 520 533</b>	<b>1 033 541</b>	<b>660 739</b>	
darunter Ausländer .....	891 780	487 194	335 369	151 825	198 074	
<b>darunter weiblich</b>						
A Land- u. Forstwirtschaft, Fischerei .....	11 387	7 388	6 491	897	1 309	
B-F Produzierendes Gewerbe .....	443 338	358 857	290 219	68 638	56 853	
B-E Produzierendes Gewerbe ohne Baugewerbe .....	395 131	317 908	253 452	64 456	53 176	
C Verarbeitendes Gewerbe .....	376 053	301 031	240 549	60 482	51 650	
F Baugewerbe .....	48 207	40 949	36 767	4 182	3 677	
G-U Dienstleistungsbereiche .....	2 147 652	1 765 466	1 377 673	387 793	227 605	
G-I Handel, Verkehr, Gastgewerbe .....	564 951	428 962	378 518	50 444	73 737	
J Information und Kommunikation .....	82 752	68 719	31 900	36 819	6 132	
K Finanz- u. Versicherungsdienstleistg. ....	98 420	89 114	71 726	17 388	5 546	
L Grundstücks- und Wohnungswesen .....	20 006	16 711	13 185	3 526	1 474	
M-N Freiberufl., wissenschaftl., techn. Dienst- leistg.; sonst. wirtschaftl. Dienstleistg. ....	350 266	272 578	180 503	92 075	43 867	
O-Q Öff. Verwaltung, Verteidigung, Sozialvers.; Erzieh. u. Unterr.; Gesundh.- u. Sozialw. ....	916 372	797 376	633 547	163 829	85 150	
R-U Kunst, Unterhaltung und Erholung; sonst. Dienstleistg.; Priv. Haushalte; Exterr. Org. ....	114 885	92 006	68 294	23 712	11 699	
unter 20 .....	70 563	15 603	15 455	148	49 816	
20 bis 25 .....	205 695	141 012	126 411	14 601	54 562	
25 bis 30 .....	287 549	250 951	170 650	80 301	25 061	
30 bis 35 .....	298 892	266 312	172 770	93 542	17 216	
35 bis 40 .....	284 030	248 236	175 009	73 227	16 920	
40 bis 45 .....	278 740	238 288	182 598	55 690	18 712	
45 bis 50 .....	288 607	242 829	200 290	42 539	21 500	
50 bis 55 .....	350 348	295 772	253 785	41 987	26 545	
55 bis 60 .....	321 503	263 668	230 607	33 061	30 669	
60 bis 65 .....	190 861	150 504	131 724	18 780	22 000	
65 oder mehr .....	25 602	18 545	15 092	3 453	2 769	
<b>Zusammen<sup>2)</sup>...</b>	<b>2 602 390</b>	<b>2 131 720</b>	<b>1 674 391</b>	<b>457 329</b>	<b>285 770</b>	
darunter Ausländerinnen .....	337 791	199 386	127 414	71 972	72 439	

<sup>1)</sup> Auswertungen aus der Beschäftigungsstatistik der Bundesagentur für Arbeit; vorläufige Ergebnisse.

<sup>2)</sup> Klassifikation der Wirtschaftszweige, Ausgabe 2008 (WZ 2008) - siehe Anhang.

<sup>3)</sup> Einschließlich Fälle „ohne Angabe“ nach jeweiliger Merkmalsgliederung.

<sup>4)</sup> Anerkannte Berufsausbildung, Meister-/Techniker- oder gleichwertiger Fachschulabschluss.

<sup>5)</sup> Bachelor, Diplom/Magister/Master/Staatsexamen, Promotion.

7. Ausländische sozialversicherungspflichtig Beschäftigte<sup>1)</sup> am **Arbeitsort** in Bayern am 30. Juni 2020 nach zusammengefassten

Lfd. Nr.	Wirtschaftsgliederung <sup>1)</sup> Altersgruppen (von ... bis unter ... Jahren)	Insgesamt <sup>3)</sup>	darunter mit Staats								
			EU-Mitgliedslandes (EU-27)								
			zusammen	Frankreich	Griechenland	Italien	Kroatien	Österreich	Polen	Rumänien	Tschechische Republik
<b>Ins</b>											
1 A	Land- u. Forstwirtschaft, Fischerei .....	9 823	9 118	11	18	61	134	113	2 210	5 833	175
2 B-F	Produzierendes Gewerbe .....	258 093	150 584	3 097	7 361	11 413	20 356	9 815	22 949	28 875	13 762
3 B-E	Produzierendes Gewerbe ohne Baugewerbe ....	178 969	98 940	2 995	5 906	8 874	9 883	8 384	13 029	17 792	10 611
4 C	Verarbeitendes Gewerbe .....	170 164	93 664	2 910	5 635	8 439	9 068	7 910	12 234	16 764	10 193
5 F	Baugewerbe .....	79 124	51 644	102	1 455	2 539	10 473	1 431	9 920	11 083	3 151
6 G-U	Dienstleistungsbereiche .....	623 860	352 569	6 826	25 847	37 996	44 943	22 609	40 252	69 259	18 363
7 G-I	Handel, Verkehr, Gastgewerbe .....	258 858	155 238	1 792	11 963	19 648	18 158	6 906	16 082	34 822	9 655
8 J	Information und Kommunikation .....	32 664	14 082	1 139	779	1 911	1 058	2 056	957	1 363	361
9 K	Finanz- u. Versicherungsdienstleistg. ....	10 237	5 267	369	334	847	727	904	353	321	116
10 L	Grundstücks- und Wohnungswesen .....	4 553	2 942	31	131	203	443	261	483	663	83
11 M-N	Freiberufl., wissenschaftl., techn. Dienst- leistg.; sonst. wirtschaftl. Dienstleistg. ....	168 011	97 142	1 968	7 378	7 873	11 364	4 733	13 367	20 526	4 684
12 O-Q	Öff. Verwaltung, Verteidigung, Sozialvers.; Erzieh. u. Unterr.; Gesundh.- u. Sozialw. ....	121 888	62 251	1 248	4 218	5 963	11 393	6 558	6 807	8 226	2 826
13 R-U	Kunst, Unterhaltung und Erholung; sonst. Dienstleistg.; Priv. Haushalte; Exterr. Org. ....	27 649	15 647	279	1 044	1 551	1 800	1 191	2 203	3 338	638
14	unter 20 .....	13 729	7 286	62	643	845	1 057	298	773	1 940	168
15	20 bis 25 .....	81 475	39 284	464	2 377	4 145	6 333	1 582	4 938	10 285	1 443
16	25 bis 30 .....	124 679	64 571	1 313	3 633	6 739	8 127	3 246	8 437	14 780	3 449
17	30 bis 35 .....	138 200	76 215	1 546	3 874	6 631	8 889	3 695	9 691	19 483	4 070
18	35 bis 40 .....	123 988	72 042	1 441	4 058	5 822	8 990	3 772	9 972	15 293	4 572
19	40 bis 45 .....	120 891	73 156	1 380	4 177	5 605	9 164	3 589	9 426	15 235	6 032
20	45 bis 50 .....	110 288	68 057	1 385	4 568	6 129	8 803	4 132	8 591	12 567	5 464
21	50 bis 55 .....	86 549	53 812	1 066	4 327	5 697	6 923	4 879	6 178	9 239	3 409
22	55 bis 60 .....	56 366	34 558	720	3 170	4 433	4 432	4 123	4 284	3 405	2 386
23	60 bis 65 .....	28 880	19 011	439	1 979	2 810	2 137	2 669	2 564	1 420	1 079
24	65 oder mehr .....	6 735	4 281	119	420	614	578	552	558	320	228
25	<b>Insgesamt<sup>2)</sup>...</b>	<b>891 780</b>	<b>512 273</b>	<b>9 935</b>	<b>33 226</b>	<b>49 470</b>	<b>65 433</b>	<b>32 537</b>	<b>65 412</b>	<b>103 967</b>	<b>32 300</b>
<b>darunter</b>											
26 A	Land- u. Forstwirtschaft, Fischerei .....	2 723	2 553	6	4	18	29	54	532	1 703	29
27 B-F	Produzierendes Gewerbe .....	46 443	28 641	1 021	1 575	2 020	2 604	2 128	4 185	6 090	2 440
28 B-E	Produzierendes Gewerbe ohne Baugewerbe ....	42 915	26 387	994	1 510	1 904	2 253	1 901	3 671	5 704	2 349
29 C	Verarbeitendes Gewerbe .....	41 797	25 737	967	1 469	1 862	2 179	1 805	3 584	5 621	2 315
30 F	Baugewerbe .....	3 528	2 254	27	65	116	351	227	514	386	91
31 G-U	Dienstleistungsbereiche .....	288 623	167 838	3 512	12 019	16 016	23 531	12 650	19 958	30 649	7 683
32 G-I	Handel, Verkehr, Gastgewerbe .....	92 293	56 410	858	3 956	6 568	7 198	3 616	6 256	11 147	3 118
33 J	Information und Kommunikation .....	11 079	5 160	427	247	603	422	744	449	600	142
34 K	Finanz- u. Versicherungsdienstleistg. ....	5 414	2 785	171	165	414	398	477	230	203	78
35 L	Grundstücks- und Wohnungswesen .....	1 996	1 254	19	66	87	193	154	197	230	31
36 M-N	Freiberufl., wissenschaftl., techn. Dienst- leistg.; sonst. wirtschaftl. Dienstleistg. ....	69 878	42 616	927	3 656	3 286	5 017	2 160	5 137	9 524	1 563
37 O-Q	Öff. Verwaltung, Verteidigung, Sozialvers.; Erzieh. u. Unterr.; Gesundh.- u. Sozialw. ....	91 592	49 470	936	3 258	4 169	9 142	4 819	6 004	6 847	2 345
38 R-U	Kunst, Unterhaltung und Erholung; sonst. Dienstleistg.; Priv. Haushalte; Exterr. Org. ....	16 371	10 143	174	671	889	1 161	680	1 685	2 098	406
39	unter 20 .....	5 496	2 918	24	287	383	436	146	291	687	59
40	20 bis 25 .....	29 416	15 824	221	1 037	1 784	2 612	863	1 950	3 714	462
41	25 bis 30 .....	46 656	25 691	624	1 576	2 725	3 289	1 749	3 074	5 231	1 055
42	30 bis 35 .....	49 581	28 264	652	1 505	2 511	3 308	1 813	3 295	6 680	1 216
43	35 bis 40 .....	45 477	26 472	555	1 564	2 101	3 230	1 717	3 515	5 408	1 288
44	40 bis 45 .....	47 458	28 385	597	1 739	1 959	3 562	1 585	3 662	5 849	2 007
45	45 bis 50 .....	44 820	27 497	666	1 934	2 146	3 723	1 803	3 526	4 938	1 928
46	50 bis 55 .....	34 037	21 533	542	1 807	2 008	2 930	2 100	2 463	3 754	1 039
47	55 bis 60 .....	21 258	13 531	368	1 262	1 445	1 854	1 765	1 736	1 386	685
48	60 bis 65 .....	10 975	7 252	222	749	825	973	1 078	946	630	343
49	65 oder mehr .....	2 617	1 666	69	138	167	247	213	217	165	70
50	<b>Zusammen<sup>2)</sup>...</b>	<b>337 791</b>	<b>199 033</b>	<b>4 540</b>	<b>13 598</b>	<b>18 054</b>	<b>26 164</b>	<b>14 832</b>	<b>24 675</b>	<b>38 442</b>	<b>10 152</b>

<sup>1)</sup> Auswertungen aus der Beschäftigungsstatistik der Bundesagentur für Arbeit; vorläufige Ergebnisse.

<sup>1)</sup> Klassifikation der Wirtschaftszweige, Ausgabe 2008 (WZ 2008) - siehe Anhang.

<sup>2)</sup> Einschließlich Fälle „ohne Angabe“ nach jeweiliger Merkmalsgliederung.

<sup>3)</sup> Ohne „Staatenlos“ bzw. „ohne Personen mit ungeklärter Staatsangehörigkeit“.

angehörigkeit eines													Lfd. Nr.	
anderen Staates														
Europa ohne EU-27	darunter			Afrika gesamt	darunter		Amerika gesamt	darunter	Asien gesamt	darunter				Australien/ Ozeanien gesamt
	Russische Föderation	Türkei	Ukraine		Tunesien	Vereinigte Staaten				Vietnam	Irak	China		
<b>gesamt</b>														
330	30	44	23	99	3	48	13	222	12	13	•	6	1	
72 242	4 073	32 973	1 954	6 834	677	5 236	2 254	22 890	1 486	1 647	•	307	2	
51 350	3 613	29 547	1 622	5 257	598	4 746	2 035	18 419	1 424	1 112	1 871	257	3	
48 942	3 486	28 438	1 541	4 957	577	4 528	1 945	17 827	1 402	1 062	1 801	246	4	
20 892	460	3 426	332	1 577	79	490	219	4 471	62	535	•	50	5	
145 032	12 411	50 525	8 499	26 098	2 547	18 353	6 496	80 637	5 952	7 951	6 715	1 171	6	
55 192	3 449	21 839	2 476	9 751	895	5 124	1 778	33 322	3 712	3 524	2 243	231	7	
7 088	1 669	1 418	1 048	1 564	391	2 472	985	7 270	175	101	805	188	8	
2 973	375	931	230	197	25	555	252	1 181	66	30	254	64	9	
1 138	125	251	72	75	16	115	53	274	12	23	16	9	10	
36 713	3 304	14 150	1 863	8 700	727	4 484	1 612	20 626	633	2 657	2 339	346	11	
36 472	2 946	9 901	2 388	5 028	425	4 620	1 429	13 253	518	896	892	264	12	
5 456	543	2 035	422	783	68	983	387	4 711	836	720	166	69	13	
3 628	199	722	180	453	4	144	41	2 207	63	394	16	11	14	
21 339	805	8 683	724	5 380	253	1 240	302	14 126	476	1 556	309	106	15	
28 664	1 648	10 027	1 501	7 099	802	3 550	975	20 560	952	1 899	1 605	235	16	
30 269	2 501	9 750	1 960	6 129	714	4 441	1 150	20 867	751	1 694	2 213	279	17	
28 683	2 660	9 392	1 726	4 290	470	3 583	1 027	15 177	801	1 308	1 984	213	18	
30 895	2 804	11 714	1 523	3 330	340	2 668	852	10 655	594	1 068	1 177	187	19	
29 197	2 328	12 487	1 129	2 564	271	2 503	1 073	7 801	729	861	639	166	20	
22 258	1 566	10 292	810	2 014	194	2 397	1 300	5 933	1 436	490	333	135	21	
14 742	1 206	7 502	517	1 204	113	1 800	1 129	3 972	1 093	225	222	90	22	
6 268	632	2 554	329	476	42	1 062	742	2 014	498	99	105	49	23	
1 662	165	420	77	92	24	249	172	438	57	17	28	13	24	
<b>217 605</b>	<b>16 514</b>	<b>83 543</b>	<b>10 476</b>	<b>33 031</b>	<b>3 227</b>	<b>23 637</b>	<b>8 763</b>	<b>103 750</b>	<b>7 450</b>	<b>9 611</b>	<b>8 631</b>	<b>1 484</b>	<b>25</b>	
<b>weiblich</b>														
89	17	16	8	8	-	15	•	58	7	•	-	-	26	
11 038	1 499	4 892	819	632	98	1 564	•	4 497	533	•	940	71	27	
10 033	1 412	4 676	753	596	•	1 489	473	4 343	527	83	922	67	28	
9 759	1 375	4 586	712	568	89	1 432	459	4 238	518	82	890	63	29	
1 005	87	216	66	36	•	75	•	154	6	•	18	4	30	
74 960	8 165	24 718	5 723	7 672	702	9 640	2 805	28 070	3 123	1 477	3 495	443	31	
22 171	2 064	8 174	1 574	1 817	168	2 523	602	9 288	1 618	474	1 147	84	32	
2 547	706	452	468	333	96	866	369	2 132	68	13	357	41	33	
1 650	256	537	147	77	5	296	123	584	46	11	177	22	34	
526	90	113	53	26	4	63	20	123	6	3	15	4	35	
16 870	2 149	6 223	1 198	2 226	185	2 101	614	5 950	380	307	1 165	115	36	
27 859	2 488	8 006	1 978	2 947	222	3 276	919	7 885	390	531	531	155	37	
3 337	412	1 213	305	246	22	515	158	2 108	615	138	103	22	38	
1 719	104	335	95	137	-	63	15	655	34	164	6	4	39	
9 460	450	3 883	410	971	73	636	159	2 498	253	357	173	27	40	
11 823	997	4 113	953	1 557	218	1 848	499	5 645	498	265	876	92	41	
11 655	1 500	3 235	1 214	1 475	182	2 073	512	6 013	396	171	1 117	101	42	
11 413	1 673	3 216	1 102	1 097	91	1 614	413	4 814	414	173	988	67	43	
12 477	1 767	4 167	1 027	1 044	81	1 342	332	4 151	361	144	585	59	44	
11 656	1 305	4 699	731	904	53	1 317	395	3 378	415	137	357	68	45	
7 937	855	3 227	499	647	40	1 155	418	2 710	692	80	182	55	46	
4 931	634	1 895	300	334	29	701	326	1 741	400	55	104	20	47	
2 367	324	717	181	123	24	368	174	848	179	•	34	17	48	
649	72	139	38	23	9	102	57	173	21	•	13	4	49	
<b>86 087</b>	<b>9 681</b>	<b>29 626</b>	<b>6 550</b>	<b>8 312</b>	<b>800</b>	<b>11 219</b>	<b>3 300</b>	<b>32 626</b>	<b>3 663</b>	<b>1 573</b>	<b>4 435</b>	<b>514</b>	<b>50</b>	

8. Sozialversicherungspflichtig Beschäftigte<sup>1)</sup> am **Arbeitsort** in den kreisfreien Städten und Landkreisen Bayerns  
am 30. Juni 2020 nach Deutschen und Ausländern, Vollzeit- und Teilzeitbeschäftigten sowie nach Geschlecht

Schl.- Nr.	Regionale Gliederung (i = insgesamt, w = weiblich)	Insgesamt <sup>1)</sup>	und zwar			
			Deutsche	Ausländer	Vollzeit- beschäftigte	Teilzeit- beschäftigte
<b>Zusammenstellung nach Regierungsbezirken</b>						
1	Oberbayern .....	i 2 194 346	1 749 467	443 900	1 613 286	581 060
	w	1 004 497	825 611	178 511	555 837	448 660
2	Niederbayern .....	i 485 755	419 280	66 355	350 647	135 108
	w	219 002	197 981	20 988	104 937	114 065
3	Oberpfalz .....	i 480 362	422 592	57 652	344 893	135 469
	w	216 854	197 511	19 317	105 139	111 715
4	Oberfranken .....	i 434 469	398 470	35 880	305 921	128 548
	w	204 901	192 627	12 243	97 666	107 235
5	Mittelfranken .....	i 797 165	676 910	119 936	567 593	229 572
	w	368 290	321 289	46 897	186 563	181 727
6	Unterfranken .....	i 533 994	480 426	53 428	375 477	158 517
	w	244 746	225 969	18 734	114 255	130 491
7	Schwaben .....	i 756 046	641 210	114 629	542 021	214 025
	w	344 100	302 920	41 101	167 502	176 598
	<b>Bayern .....</b>	<b>i 5 682 137</b>	<b>4 788 355</b>	<b>891 780</b>	<b>4 099 838</b>	<b>1 582 299</b>
	<b>w</b>	<b>2 602 390</b>	<b>2 263 908</b>	<b>337 791</b>	<b>1 331 899</b>	<b>1 270 491</b>
	Landkreise .....	i 3 274 560	2 790 862	482 689	2 367 281	907 279
	w	1 455 670	1 293 017	162 338	707 001	748 669
	Kreisfreie Städte .....	i 2 407 577	1 997 493	409 091	1 732 557	675 020
	w	1 146 720	970 891	175 453	624 898	521 822
<b>Regierungsbezirk Oberbayern</b>						
<b>Kreisfreie Städte</b>						
161	Ingolstadt, Stadt .....	i 104 462	90 699	13 749	82 972	21 490
	w	39 000	34 202	4 791	21 702	17 298
162	München, Landeshauptstadt .....	i 897 905	689 346	208 034	669 422	228 483
	w	428 336	334 382	93 735	260 044	168 292
163	Rosenheim, Stadt .....	i 34 720	29 206	5 506	23 130	11 590
	w	18 342	15 953	2 386	8 988	9 354
<b>Landkreise</b>						
171	Altötting .....	i 48 298	41 056	7 238	33 581	14 717
	w	18 950	17 014	1 935	8 332	10 618
172	Berchtesgadener Land .....	i 36 486	29 542	6 930	25 271	11 215
	w	17 821	14 797	3 022	8 710	9 111
173	Bad Tölz-Wolfratshausen .....	i 38 239	31 574	6 650	26 809	11 430
	w	18 250	15 635	2 610	8 996	9 254
174	Dachau .....	i 43 876	32 831	11 028	30 807	13 069
	w	20 409	16 549	3 851	9 963	10 446
175	Ebersberg .....	i 41 635	32 705	8 916	30 008	11 627
	w	18 910	15 827	3 079	9 525	9 385
176	Eichstätt .....	i 41 515	34 956	6 553	30 239	11 276
	w	18 325	16 511	1 811	8 715	9 610
177	Erding .....	i 46 257	35 470	10 776	32 092	14 165
	w	22 228	18 195	4 031	10 712	11 516
178	Freising .....	i 83 762	66 485	17 248	58 649	25 113
	w	36 510	30 782	5 721	17 289	19 221
179	Fürstenfeldbruck .....	i 52 740	41 394	11 324	36 496	16 244
	w	25 078	20 895	4 175	11 784	13 294
180	Garmisch-Partenkirchen .....	i 29 078	24 433	4 636	19 504	9 574
	w	16 138	13 994	2 142	8 314	7 824
181	Landsberg am Lech .....	i 39 765	34 533	5 222	27 747	12 018
	w	18 720	16 961	1 756	8 773	9 947
182	Miesbach .....	i 36 498	29 737	6 755	26 229	10 269
	w	18 116	15 197	2 916	9 817	8 299
183	Mühldorf a.Inn .....	i 42 330	36 221	6 102	30 336	11 994
	w	19 231	17 324	1 905	9 104	10 127
184	München .....	i 239 983	185 384	54 430	189 135	50 848
	w	96 361	76 498	19 801	59 848	36 513
185	Neuburg-Schrobenhausen .....	i 33 152	28 087	5 061	24 240	8 912
	w	14 170	12 917	1 252	6 557	7 613
186	Pfaffenhofen a.d.Ilm .....	i 44 897	36 427	8 443	33 237	11 660
	w	18 742	16 396	2 339	8 986	9 756

8. Sozialversicherungspflichtig Beschäftigte<sup>1)</sup> am **Arbeitsort** in den kreisfreien Städten und Landkreisen Bayerns  
am 30. Juni 2020 nach Deutschen und Ausländern, Vollzeit- und Teilzeitbeschäftigten sowie nach Geschlecht

Schl.- Nr.	Regionale Gliederung (i = insgesamt, w = weiblich)	Insgesamt <sup>1)</sup>	und zwar				
			Deutsche	Ausländer	Vollzeit-	Teilzeit-	
					beschäftigte		
187	Rosenheim .....	i	86 189	72 189	13 984	59 440	26 749
		w	41 781	36 110	5 666	19 819	21 962
188	Starnberg .....	i	52 925	41 938	10 955	38 675	14 250
		w	24 264	20 007	4 243	13 159	11 105
189	Traunstein .....	i	69 349	60 659	8 681	49 926	19 423
		w	31 138	27 924	3 211	15 273	15 865
190	Weilheim-Schongau .....	i	50 285	44 595	5 679	35 341	14 944
		w	23 677	21 541	2 133	11 427	12 250
<b>1</b>	<b>Reg.-Bez. Oberbayern .....</b>	<b>i</b>	<b>2 194 346</b>	<b>1 749 467</b>	<b>443 900</b>	<b>1 613 286</b>	<b>581 060</b>
		<b>w</b>	<b>1 004 497</b>	<b>825 611</b>	<b>178 511</b>	<b>555 837</b>	<b>448 660</b>
<b>Regierungsbezirk Niederbayern</b>							
<b>Kreisfreie Städte</b>							
261	Landshut, Stadt .....	i	37 833	32 112	5 704	24 851	12 982
		w	21 306	18 886	2 413	10 322	10 984
262	Passau, Stadt .....	i	39 702	34 891	4 800	27 168	12 534
		w	19 473	17 598	1 873	9 385	10 088
263	Straubing, Stadt .....	i	30 234	26 521	3 706	20 836	9 398
		w	15 089	13 812	1 276	7 218	7 871
<b>Landkreise</b>							
271	Deggendorf .....	i	50 661	44 816	5 832	37 149	13 512
		w	22 199	20 563	1 630	10 767	11 432
272	Freyung-Grafenau .....	i	26 530	23 727	2 801	18 662	7 868
		w	12 308	11 580	727	5 400	6 908
273	Kelheim .....	i	40 641	34 606	6 016	29 279	11 362
		w	18 254	16 459	1 792	8 578	9 676
274	Landshut .....	i	51 570	42 791	8 761	38 902	12 668
		w	20 526	18 096	2 425	10 031	10 495
275	Passau .....	i	61 467	52 792	8 666	44 707	16 760
		w	27 301	24 794	2 506	12 994	14 307
276	Regen .....	i	29 148	25 605	3 540	20 588	8 560
		w	13 351	12 257	1 094	6 071	7 280
277	Rottal-Inn .....	i	39 976	35 291	4 676	27 963	12 013
		w	19 363	17 753	1 608	9 052	10 311
278	Straubing-Bogen .....	i	27 432	22 540	4 888	20 045	7 387
		w	12 430	10 741	1 688	6 017	6 413
279	Dingolfing-Landau .....	i	50 561	43 588	6 965	40 497	10 064
		w	17 402	15 442	1 956	9 102	8 300
<b>2</b>	<b>Reg.-Bez. Niederbayern .....</b>	<b>i</b>	<b>485 755</b>	<b>419 280</b>	<b>66 355</b>	<b>350 647</b>	<b>135 108</b>
		<b>w</b>	<b>219 002</b>	<b>197 981</b>	<b>20 988</b>	<b>104 937</b>	<b>114 065</b>
<b>Regierungsbezirk Oberpfalz</b>							
<b>Kreisfreie Städte</b>							
361	Amberg, Stadt .....	i	27 602	25 685	1 912	19 526	8 076
		w	13 699	13 051	648	6 686	7 013
362	Regensburg, Stadt .....	i	125 778	110 031	15 717	88 634	37 144
		w	59 207	52 763	6 435	30 624	28 583
363	Weiden i.d.OPf., Stadt .....	i	27 834	24 959	2 871	18 496	9 338
		w	15 164	14 129	1 034	7 091	8 073
<b>Landkreise</b>							
371	Amberg-Sulzbach .....	i	29 043	26 712	2 325	20 631	8 412
		w	12 816	12 111	705	5 710	7 106
372	Cham .....	i	53 972	45 786	8 181	38 268	15 704
		w	24 370	21 659	2 709	11 308	13 062
373	Neumarkt i.d.OPf. ....	i	51 840	46 001	5 825	37 849	13 991
		w	22 996	21 184	1 805	10 908	12 088
374	Neustadt a.d.Waldnaab .....	i	31 930	28 692	3 231	23 760	8 170
		w	13 091	12 038	1 052	6 266	6 825
375	Regensburg .....	i	49 780	42 044	7 703	36 046	13 734
		w	20 503	18 328	2 171	9 347	11 156
376	Schwandorf .....	i	55 900	49 604	6 286	41 869	14 031
		w	24 191	22 286	1 903	12 263	11 928
377	Tirschenreuth .....	i	26 683	23 078	3 601	19 814	6 869
		w	10 817	9 962	855	4 936	5 881
<b>3</b>	<b>Reg.-Bez. Oberpfalz .....</b>	<b>i</b>	<b>480 362</b>	<b>422 592</b>	<b>57 652</b>	<b>344 893</b>	<b>135 469</b>
		<b>w</b>	<b>216 854</b>	<b>197 511</b>	<b>19 317</b>	<b>105 139</b>	<b>111 715</b>

8. Sozialversicherungspflichtig Beschäftigte<sup>1)</sup> am **Arbeitsort** in den kreisfreien Städten und Landkreisen Bayerns  
am 30. Juni 2020 nach Deutschen und Ausländern, Vollzeit- und Teilzeitbeschäftigten sowie nach Geschlecht

Schl.- Nr.	Regionale Gliederung (i = insgesamt, w = weiblich)	Insgesamt <sup>1)</sup>	und zwar				
			Deutsche	Ausländer	Vollzeit- beschäftigte	Teilzeit- beschäftigte	
<b>Regierungsbezirk Oberfranken</b>							
<b>Kreisfreie Städte</b>							
461	Bamberg, Stadt .....	i	57 435	51 874	5 550	38 692	18 743
		w	27 726	25 667	2 057	12 988	14 738
462	Bayreuth, Stadt .....	i	47 471	43 552	3 912	31 910	15 561
		w	24 688	23 077	1 608	12 369	12 319
463	Coburg, Stadt .....	i	33 237	31 354	1 873	24 191	9 046
		w	15 846	15 166	676	8 240	7 606
464	Hof, Stadt .....	i	24 624	22 045	2 575	16 545	8 079
		w	12 773	11 825	947	6 074	6 699
<b>Landkreise</b>							
471	Bamberg .....	i	38 022	33 963	4 050	27 570	10 452
		w	15 983	15 016	964	7 086	8 897
472	Bayreuth .....	i	24 549	22 698	1 845	17 050	7 499
		w	10 803	10 260	542	4 506	6 297
473	Coburg .....	i	28 894	26 871	2 016	20 871	8 023
		w	13 256	12 624	628	6 526	6 730
474	Forchheim .....	i	32 631	29 397	3 226	22 410	10 221
		w	15 386	14 260	1 124	6 839	8 547
475	Hof .....	i	36 059	33 188	2 834	26 527	9 532
		w	15 984	15 230	746	7 819	8 165
476	Kronach .....	i	25 355	24 063	1 291	18 549	6 806
		w	11 564	11 135	429	5 576	5 988
477	Kulmbach .....	i	28 010	26 373	1 634	19 877	8 133
		w	12 886	12 250	635	5 950	6 936
478	Lichtenfels .....	i	28 770	26 724	2 035	20 116	8 654
		w	14 171	13 400	770	6 629	7 542
479	Wunsiedel i.Fichtelgebirge .....	i	29 412	26 368	3 039	21 613	7 799
		w	13 835	12 717	1 117	7 064	6 771
<b>4</b>	<b>Reg.-Bez. Oberfranken .....</b>	<b>i</b>	<b>434 469</b>	<b>398 470</b>	<b>35 880</b>	<b>305 921</b>	<b>128 548</b>
		<b>w</b>	<b>204 901</b>	<b>192 627</b>	<b>12 243</b>	<b>97 666</b>	<b>107 235</b>
<b>Regierungsbezirk Mittelfranken</b>							
<b>Kreisfreie Städte</b>							
561	Ansbach, Stadt .....	i	27 280	24 488	2 783	18 780	8 500
		w	14 271	13 072	1 197	7 121	7 150
562	Erlangen, Stadt .....	i	91 667	79 532	12 118	64 804	26 863
		w	40 902	35 890	5 005	21 044	19 858
563	Fürth, Stadt .....	i	49 715	41 675	8 010	35 621	14 094
		w	23 576	20 310	3 257	12 647	10 929
564	Nürnberg, Stadt .....	i	309 094	253 653	55 282	221 487	87 607
		w	141 800	118 707	23 038	76 097	65 703
565	Schwabach, Stadt .....	i	16 538	13 873	2 661	11 790	4 748
		w	8 179	7 255	921	4 157	4 022
<b>Landkreise</b>							
571	Ansbach .....	i	62 250	54 277	7 957	45 356	16 894
		w	27 749	25 262	2 483	13 258	14 491
572	Erlangen-Höchstadt .....	i	53 031	45 093	7 916	39 773	13 258
		w	23 306	20 179	3 124	12 443	10 863
573	Fürth .....	i	25 574	21 769	3 797	17 380	8 194
		w	12 987	11 473	1 512	6 149	6 838
574	Nürnberger Land .....	i	55 603	48 173	7 413	38 632	16 971
		w	25 709	23 178	2 525	11 692	10 017
575	Neustadt a.d.Aisch-Bad Windsheim .....	i	33 725	29 859	3 842	22 997	10 728
		w	16 487	15 045	1 430	7 205	9 282
576	Roth .....	i	40 135	35 319	4 805	28 374	11 761
		w	17 864	16 512	1 351	7 872	9 992
577	Weißenburg-Gunzenhausen .....	i	32 553	29 199	3 352	22 599	9 954
		w	15 460	14 406	1 054	6 878	8 582
<b>5</b>	<b>Reg.-Bez. Mittelfranken .....</b>	<b>i</b>	<b>797 165</b>	<b>676 910</b>	<b>119 936</b>	<b>567 593</b>	<b>229 572</b>
		<b>w</b>	<b>368 290</b>	<b>321 289</b>	<b>46 897</b>	<b>186 563</b>	<b>181 727</b>
<b>Regierungsbezirk Unterfranken</b>							
<b>Kreisfreie Städte</b>							
661	Aschaffenburg, Stadt .....	i	46 648	40 633	5 989	33 302	13 346
		w	21 738	19 504	2 221	10 782	10 956



8. Sozialversicherungspflichtig Beschäftigte<sup>1)</sup> am **Arbeitsort** in den kreisfreien Städten und Landkreisen Bayerns  
am 30. Juni 2020 nach Deutschen und Ausländern, Vollzeit- und Teilzeitbeschäftigten sowie nach Geschlecht

Schl.-Nr.	Regionale Gliederung (i = insgesamt, w = weiblich)	Insgesamt <sup>1)</sup>	und zwar				
			Deutsche	Ausländer	Vollzeit-	Teilzeit-	
					beschäftigte		
662	Schweinfurt, Stadt .....	i	52 891	49 147	3 733	40 306	12 585
		w	20 571	19 290	1 279	10 000	10 571
663	Würzburg, Stadt .....	i	91 645	83 132	8 494	58 833	32 812
		w	48 673	44 783	3 886	23 186	25 487
<b>Landkreise</b>							
671	Aschaffenburg .....	i	53 636	45 697	7 921	39 134	14 502
		w	22 812	20 331	2 473	10 884	11 928
672	Bad Kissingen .....	i	35 237	32 602	2 629	23 826	11 411
		w	17 868	16 931	936	7 904	9 964
673	Rhön-Grabfeld .....	i	33 130	31 288	1 841	22 471	10 659
		w	15 450	14 840	610	6 868	8 582
674	Haßberge .....	i	28 281	26 786	1 488	20 125	8 156
		w	12 493	11 998	492	5 461	7 032
675	Kitzingen .....	i	33 994	29 930	4 058	24 109	9 885
		w	14 826	13 470	1 356	6 853	7 973
676	Miltenberg .....	i	43 686	37 919	5 753	31 440	12 246
		w	19 624	17 763	1 856	9 167	10 457
677	Main-Spessart .....	i	47 646	43 299	4 336	34 576	13 070
		w	20 102	18 557	1 543	8 808	11 294
678	Schweinfurt .....	i	26 571	23 414	3 145	18 785	7 786
		w	12 306	11 419	883	5 606	6 700
679	Würzburg .....	i	40 629	36 579	4 041	28 570	12 059
		w	18 283	17 083	1 199	8 736	9 547
<b>6</b>	<b>Reg.-Bez. Unterfranken .....</b>	<b>i</b>	<b>533 994</b>	<b>480 426</b>	<b>53 428</b>	<b>375 477</b>	<b>158 517</b>
		<b>w</b>	<b>244 746</b>	<b>225 969</b>	<b>18 734</b>	<b>114 255</b>	<b>130 491</b>
<b>Regierungsbezirk Schwaben</b>							
<b>Kreisfreie Städte</b>							
761	Augsburg, Stadt .....	i	145 994	123 633	22 318	99 988	46 006
		w	73 133	62 949	10 168	36 625	36 508
762	Kaufbeuren, Stadt .....	i	19 339	16 528	2 798	12 940	6 399
		w	10 557	9 438	1 114	5 081	5 476
763	Kempten (Allgäu), Stadt .....	i	37 124	32 390	4 731	25 274	11 850
		w	18 628	16 690	1 938	8 953	9 675
764	Memmingen, Stadt .....	i	30 805	26 534	4 265	23 059	7 746
		w	14 043	12 492	1 550	7 474	6 569
<b>Landkreise</b>							
771	Aichach-Friedberg .....	i	37 458	31 207	6 230	26 326	11 132
		w	17 315	15 523	1 777	8 075	9 240
772	Augsburg .....	i	78 055	62 505	15 511	56 041	22 014
		w	33 246	28 587	4 644	15 040	18 206
773	Dillingen a.d.Donau .....	i	34 362	30 022	4 331	24 161	10 201
		w	16 127	14 769	1 357	7 166	8 961
774	Günzburg .....	i	53 940	45 311	8 614	38 674	15 266
		w	24 563	21 747	2 812	11 626	12 937
775	Neu-Ulm .....	i	65 386	53 997	11 364	48 452	16 934
		w	27 523	23 925	3 590	13 617	13 906
776	Lindau (Bodensee) .....	i	32 287	26 926	5 358	23 691	8 596
		w	14 810	12 624	2 184	7 747	7 063
777	Ostallgäu .....	i	50 131	43 056	7 067	36 945	13 186
		w	20 962	18 565	2 392	10 171	10 791
778	Unterallgäu .....	i	52 712	46 093	6 612	39 412	13 300
		w	20 887	18 935	1 951	9 815	11 072
779	Donau-Ries .....	i	63 342	55 561	7 775	48 022	15 320
		w	26 258	23 756	2 500	13 193	13 065
780	Oberallgäu .....	i	55 111	47 447	7 655	39 036	16 075
		w	26 048	22 920	3 124	12 919	13 129
<b>7</b>	<b>Reg.-Bez. Schwaben .....</b>	<b>i</b>	<b>756 046</b>	<b>641 210</b>	<b>114 629</b>	<b>542 021</b>	<b>214 025</b>
		<b>w</b>	<b>344 100</b>	<b>302 920</b>	<b>41 101</b>	<b>167 502</b>	<b>176 598</b>
	<b>Bayern...</b>	<b>i</b>	<b>5 682 137</b>	<b>4 788 355</b>	<b>891 780</b>	<b>4 099 838</b>	<b>1 582 299</b>
		<b>w</b>	<b>2 602 390</b>	<b>2 263 908</b>	<b>337 791</b>	<b>1 331 899</b>	<b>1 270 491</b>

<sup>1)</sup> Auswertungen aus der Beschäftigungsstatistik der Bundesagentur für Arbeit; vorläufige Ergebnisse.

<sup>1)</sup> Einschließlich Fälle „ohne Angabe“ nach jeweiliger Merkmalsgliederung.

9. Sozialversicherungspflichtig Beschäftigte<sup>7)</sup> am **Arbeitsort** in den kreisfreien Städten

Schl.- Nr.	Regionale Gliederung (i = insgesamt, w = weiblich)	Insgesamt <sup>2)</sup>	darunter im					
			Land- und Forst- wirtschaft, Fischerei (A)	Produzierendes Gewerbe (B-F)	davon			
					Produzierendes Gewerbe ohne Baugewerbe (B-E)	Verarbeitendes Gewerbe (C)	Baugewerbe (F)	
<b>Zusammenstellung nach</b>								
1	Oberbayern .....	i	2 194 346	9 244	556 404	444 275	414 245	112 129
		w	1 004 497	3 156	131 551	114 807	108 091	16 744
2	Niederbayern .....	i	485 755	4 924	196 648	151 956	145 058	44 692
		w	219 002	1 659	44 587	38 656	37 182	5 931
3	Oberpfalz .....	i	480 362	2 938	191 579	156 591	149 516	34 988
		w	216 854	999	46 722	41 973	40 407	4 749
4	Oberfranken .....	i	434 469	2 428	165 621	139 667	132 808	25 954
		w	204 901	773	45 323	41 781	40 212	3 542
5	Mittelfranken .....	i	797 165	4 550	248 776	209 956	192 706	38 820
		w	368 290	1 665	65 517	59 947	55 974	5 570
6	Unterfranken .....	i	533 994	4 048	192 574	160 913	152 849	31 661
		w	244 746	1 299	43 947	39 549	37 946	4 398
7	Schwaben .....	i	756 046	5 265	285 530	234 100	223 883	51 430
		w	344 100	1 836	65 691	58 418	56 241	7 273
	<b>Bayern...</b>	<b>i</b>	<b>5 682 137</b>	<b>33 397</b>	<b>1 837 132</b>	<b>1 497 458</b>	<b>1 411 065</b>	<b>339 674</b>
		<b>w</b>	<b>2 602 390</b>	<b>11 387</b>	<b>443 338</b>	<b>395 131</b>	<b>376 053</b>	<b>48 207</b>
<b>Kreisfreie Städte</b>								
161	Ingolstadt, Stadt .....	i	104 462	129	54 910	.	.	.
		w	39 000	56	10 417	.	.	.
162	München, Landeshauptstadt .....	i	897 905	532	140 840	116 754	102 407	24 086
		w	428 336	215	31 906	28 237	24 664	3 669
163	Rosenheim, Stadt .....	i	34 720	28	7 191	5 556	5 111	1 635
		w	18 342	21	1 753	1 557	1 453	196
<b>Landkreise</b>								
171	Altötting .....	i	48 298	747	24 919	20 230	19 641	4 689
		w	18 950	295	4 700	4 046	3 951	654
172	Berchtesgadener Land .....	i	36 486	289	11 320	8 551	7 832	2 769
		w	17 821	128	2 722	2 392	2 249	330
173	Bad Tölz-Wolfratshausen .....	i	38 239	387	13 001	9 425	8 988	3 576
		w	18 250	110	3 423	2 823	2 750	600
174	Dachau .....	i	43 876	462	11 493	7 174	6 565	4 319
		w	20 409	139	2 527	1 886	1 761	641
175	Ebersberg .....	i	41 635	514	9 134	6 415	6 215	2 719
		w	18 910	163	2 194	1 787	1 739	407
176	Eichstätt .....	i	41 515	303	14 851	11 434	10 506	3 417
		w	18 325	87	3 653	3 139	2 965	514
177	Erding .....	i	46 257	447	9 708	6 267	5 217	3 441
		w	22 228	164	2 260	1 731	1 502	529
178	Freising .....	i	83 762	597	16 120	12 187	11 052	3 933
		w	36 510	197	3 529	2 958	2 771	571
179	Fürstenfeldbruck .....	i	52 740	237	13 780	8 360	7 589	5 420
		w	25 078	83	3 464	2 597	2 371	867
180	Garmisch-Partenkirchen .....	i	29 078	182	4 853	.	.	.
		w	16 138	68	1 203	.	.	.
181	Landsberg am Lech .....	i	39 765	399	13 217	10 309	9 996	2 908
		w	18 720	154	3 373	2 881	2 803	492
182	Miesbach .....	i	36 498	474	11 442	8 734	8 422	2 708
		w	18 116	167	3 735	3 319	3 252	416
183	Mühldorf a. Inn .....	i	42 330	292	18 184	14 696	14 171	3 488
		w	19 231	100	4 483	3 924	3 818	559
184	München .....	i	239 983	415	50 537	39 640	37 918	10 897
		w	96 361	113	12 967	11 450	11 141	1 517
185	Neuburg-Schrobenhausen .....	i	33 152	278	15 391	10 562	10 048	4 829
		w	14 170	90	3 357	2 733	2 597	624
186	Pfaffenhofen a.d. Ilm .....	i	44 897	428	17 460	13 935	12 717	3 525
		w	18 742	142	4 129	3 525	3 306	604
187	Rosenheim .....	i	86 189	826	28 961	22 396	21 569	6 565
		w	41 781	251	7 202	6 183	6 058	1 019

und Landkreisen Bayerns am 30. Juni 2020 nach Wirtschaftsabschnitten sowie nach Geschlecht

Wirtschaftsabschnitt <sup>1)</sup>								Schl.-Nr.
Dienstleistungsbereiche (G-U)	davon							
	Handel, Verkehr und Gastgewerbe (G-I)	Information und Kommunikation (J)	Finanz- und Versicherungsdienstleistungen (K)	Grundstücks- und Wohnungswesen (L)	Freiberufliche, wissenschaftliche, technische Dienstleistungen; sonst. wirtschaftliche Dienstleistungen (M-N)	Öffentliche Verwaltung, Verteidigung, Sozialversicherung; Erziehung u. Unterricht; Gesundheits- und Sozialwesen (O-Q)	Kunst, Unterhaltung und Erholung; sonst. Dienstleistungen; Private Haushalte; Exterritoriale Organisationen (R-U)	
<b>Regierungsbezirken</b>								
1 628 680	479 182	151 264	93 623	18 841	365 764	437 091	82 915	1
869 784	214 660	54 291	47 955	10 055	170 495	322 390	49 938	
284 180	101 704	7 147	10 969	2 062	41 024	110 335	10 939	2
172 754	51 504	2 675	6 818	1 130	19 143	83 865	7 619	
285 844	94 790	8 752	9 073	2 216	48 430	108 209	14 374	3
169 132	46 005	2 756	5 295	1 208	23 706	81 287	8 875	
266 419	92 053	6 400	13 840	1 918	35 986	103 608	12 614	4
158 804	42 826	2 535	8 225	939	18 765	77 178	8 336	
543 839	161 862	37 786	24 766	5 908	111 406	178 526	23 585	5
301 108	72 570	12 165	13 929	3 007	52 159	131 903	15 375	
337 371	115 286	10 847	11 377	2 454	53 583	129 533	14 291	6
199 499	54 492	3 399	6 943	1 235	27 594	96 209	9 627	
465 247	171 612	13 993	15 189	4 381	75 739	162 015	22 318	7
276 571	82 894	4 931	9 255	2 432	38 404	123 540	15 115	
<b>3 811 580</b>	<b>1 216 489</b>	<b>236 189</b>	<b>178 837</b>	<b>37 780</b>	<b>731 932</b>	<b>1 229 317</b>	<b>181 036</b>	
<b>2 147 652</b>	<b>564 951</b>	<b>82 752</b>	<b>98 420</b>	<b>20 006</b>	<b>350 266</b>	<b>916 372</b>	<b>114 885</b>	
49 423	14 345	2 782	1 474	655	11 648	16 661	1 858	161
28 527	7 627	806	882	407	5 133	12 503	1 169	
756 528	157 307	92 770	57 484	11 431	211 582	179 735	46 219	162
396 213	69 088	34 851	28 186	5 703	100 814	130 348	27 223	
27 501	7 144	1 105	1 276	224	4 172	11 091	2 489	163
16 568	3 379	419	712	138	1 923	8 025	1 972	
22 632	7 229	617	793	129	3 548	9 058	1 258	171
13 955	3 810	173	490	80	1 462	7 236	704	
24 876	9 867	228	822	207	2 443	9 919	1 390	172
14 970	5 104	92	468	123	1 341	7 023	819	
24 847	8 826	535	861	251	3 347	9 625	1 402	173
14 715	4 163	237	552	139	1 626	7 103	895	
31 921	12 450	888	1 090	229	4 690	11 240	1 334	174
17 743	5 225	311	610	150	2 092	8 559	796	
31 987	14 583	790	762	245	5 257	9 603	747	175
16 553	5 536	274	451	151	2 401	7 185	555	
26 361	8 406	714	796	89	7 851	7 134	1 371	176
14 585	4 199	226	516	57	2 949	5 687	951	
36 100	15 355	1 548	1 708	270	6 045	9 958	1 216	177
19 803	7 100	498	606	155	3 045	7 569	830	
67 043	41 924	2 872	987	345	9 018	10 512	1 385	178
32 784	18 098	964	598	203	4 061	7 924	936	
38 723	15 009	2 247	1 355	366	6 031	12 154	1 561	179
21 531	6 338	676	827	249	2 794	9 590	1 057	
24 043	9 075	357	551	236	1 961	10 703	1 160	180
14 867	4 735	134	326	141	1 164	7 707	660	
26 149	10 366	731	812	136	3 431	9 294	1 379	181
15 193	4 660	317	511	68	1 684	7 137	816	
24 582	10 716	860	766	264	3 394	7 406	1 176	182
14 214	5 191	252	460	168	1 719	5 654	770	
23 853	9 336	318	801	130	2 679	9 736	853	183
14 648	4 445	116	484	77	1 360	7 545	621	
189 031	55 612	34 564	14 969	2 036	47 580	28 605	5 665	184
83 281	21 572	11 336	7 406	1 121	19 938	18 988	2 920	
17 483	6 273	167	680	134	2 703	6 625	901	185
10 723	3 029	55	406	82	1 335	5 185	631	
27 009	11 327	628	808	154	4 228	7 411	2 453	186
14 471	4 873	167	532	98	1 896	5 902	1 003	
56 401	20 958	1 591	1 417	350	7 286	22 020	2 779	187
34 328	10 100	577	881	209	4 073	16 756	1 732	

9. Sozialversicherungspflichtig Beschäftigte<sup>1)</sup> am **Arbeitsort** in den kreisfreien Städten

Schl.-Nr.	Regionale Gliederung (i = insgesamt, w = weiblich)	Insgesamt <sup>2)</sup>	darunter im					
			Land- und Forstwirtschaft, Fischerei (A)	Produzierendes Gewerbe (B-F)	davon			
					Produzierendes Gewerbe ohne Baugewerbe (B-E)	Verarbeitendes Gewerbe (C)	Baugewerbe (F)	
188	Starnberg .....	i	52 925	225	16 038	12 990	12 674	3 048
		w	24 264	59	4 249	3 738	3 689	511
189	Traunstein .....	i	69 349	665	30 465	24 405	23 646	6 060
		w	31 138	227	7 671	6 802	6 662	869
190	Weilheim-Schongau .....	i	50 285	388	22 589	19 057	18 257	3 532
		w	23 677	127	6 634	6 167	6 043	467
<b>1</b>	<b>Reg.-Bez. Oberbayern .....</b>	<b>i</b>	<b>2 194 346</b>	<b>9 244</b>	<b>556 404</b>	<b>444 275</b>	<b>414 245</b>	<b>112 129</b>
		<b>w</b>	<b>1 004 497</b>	<b>3 156</b>	<b>131 551</b>	<b>114 807</b>	<b>108 091</b>	<b>16 744</b>
<b>Kreisfreie Städte</b>								
261	Landshut, Stadt .....	i	37 833	41	7 501	6 366	5 835	1 135
		w	21 306	22	2 210	2 049	1 846	161
262	Passau, Stadt .....	i	39 702	28	9 514	7 120	6 754	2 394
		w	19 473	18	1 493	1 258	1 178	235
263	Straubing, Stadt .....	i	30 234	74	7 695	6 611	6 122	1 084
		w	15 089	36	1 832	1 680	1 585	152
<b>Landkreise</b>								
271	Deggendorf .....	i	50 661	349	20 429	13 477	12 638	6 952
		w	22 199	135	4 322	3 291	3 096	1 031
272	Freyung-Grafenau .....	i	26 530	212	12 100	8 864	8 637	3 236
		w	12 308	52	2 937	2 564	2 500	373
273	Kelheim .....	i	40 641	538	17 940	13 789	13 127	4 151
		w	18 254	140	3 925	3 336	3 217	589
274	Landshut .....	i	51 570	689	23 352	17 879	16 573	5 473
		w	20 526	205	5 291	4 652	4 453	639
275	Passau .....	i	61 467	570	26 362	19 586	18 462	6 776
		w	27 301	186	5 842	4 961	4 752	881
276	Regen .....	i	29 148	228	13 741	10 502	10 225	3 239
		w	13 351	72	3 471	3 110	3 037	361
277	Rottal-Inn .....	i	39 976	471	15 364	11 034	10 528	4 330
		w	19 363	139	3 838	3 239	3 112	599
278	Straubing-Bogen .....	i	27 432	716	12 743	9 234	8 987	3 509
		w	12 430	268	3 240	2 696	2 653	544
279	Dingolfing-Landau .....	i	50 561	1 008	29 907	27 494	27 100	2 413
		w	17 402	386	6 186	5 820	5 753	366
<b>2</b>	<b>Reg.-Bez. Niederbayern .....</b>	<b>i</b>	<b>485 755</b>	<b>4 924</b>	<b>196 648</b>	<b>151 956</b>	<b>145 058</b>	<b>44 692</b>
		<b>w</b>	<b>219 002</b>	<b>1 659</b>	<b>44 587</b>	<b>38 656</b>	<b>37 182</b>	<b>5 931</b>
<b>Kreisfreie Städte</b>								
361	Amberg, Stadt .....	i	27 602	67	11 801	10 504	10 356	1 297
		w	13 699	33	3 459	3 259	3 222	200
362	Regensburg, Stadt .....	i	125 778	304	39 103	36 260	34 556	2 843
		w	59 207	151	9 296	8 825	8 217	471
363	Weiden i.d.OPf., Stadt .....	i	27 834	115	5 578	4 383	4 027	1 195
		w	15 164	67	1 433	1 272	1 208	161
<b>Landkreise</b>								
371	Amberg-Sulzbach .....	i	29 043	202	12 887	10 187	9 242	2 700
		w	12 816	46	3 152	2 768	2 600	384
372	Cham .....	i	53 972	395	26 886	20 166	19 545	6 720
		w	24 370	120	7 709	6 868	6 696	841
373	Neumarkt i.d.OPf. ....	i	51 840	226	22 419	15 092	14 301	7 327
		w	22 996	62	5 616	4 742	4 630	874
374	Neustadt a.d.Waldnaab .....	i	31 930	318	15 455	13 223	12 725	2 232
		w	13 091	97	3 501	3 209	3 123	292
375	Regensburg .....	i	49 780	529	19 796	15 288	14 820	4 508
		w	20 503	182	4 209	3 551	3 457	658
376	Schwandorf .....	i	55 900	442	24 085	20 801	19 484	3 284
		w	24 191	145	5 631	5 125	4 939	506
377	Tirschenreuth .....	i	26 683	340	13 569	10 687	10 460	2 882
		w	10 817	96	2 716	2 354	2 315	362
<b>3</b>	<b>Reg.-Bez. Oberpfalz .....</b>	<b>i</b>	<b>480 362</b>	<b>2 938</b>	<b>191 579</b>	<b>156 591</b>	<b>149 516</b>	<b>34 988</b>
		<b>w</b>	<b>216 854</b>	<b>999</b>	<b>46 722</b>	<b>41 973</b>	<b>40 407</b>	<b>4 749</b>

und Landkreisen Bayerns am 30. Juni 2020 nach Wirtschaftsabschnitten sowie nach Geschlecht

Wirtschaftsabschnitt <sup>1)</sup>									Schl.- Nr.
Dienstleistungsbereiche (G-U)	davon								
	Handel, Verkehr und Gastgewerbe (G-I)	Information und Kommunikation (J)	Finanz- und Versicherungsdienstleistungen (K)	Grundstücks- und Wohnungswesen (L)	Freiberufliche, wissenschaftliche, technische Dienstleistungen; sonst. wirtschaftliche Dienstleistungen (M-N)	Öffentliche Verwaltung, Verteidigung, Sozialversicherung; Erziehung u. Unterricht; Gesundheits- und Sozialwesen (O-Q)	Kunst, Unterhaltung und Erholung; sonst. Dienstleistungen; Private Haushalte; Exterritoriale Organisationen (R-U)		
36 661	9 429	3 678	1 259	463	8 411	11 631	1 790	188	
19 956	4 326	1 321	706	255	3 404	8 803	1 141		
38 218	14 840	719	1 023	307	4 730	15 065	1 534	189	
23 240	7 483	251	632	182	2 374	11 303	1 015		
27 308	8 805	555	1 129	190	3 729	11 905	995	190	
16 916	4 579	238	713	99	1 907	8 658	722		
<b>1 628 680</b>	<b>479 182</b>	<b>151 264</b>	<b>93 623</b>	<b>18 841</b>	<b>365 764</b>	<b>437 091</b>	<b>82 915</b>	1	
<b>869 784</b>	<b>214 660</b>	<b>54 291</b>	<b>47 955</b>	<b>10 055</b>	<b>170 495</b>	<b>322 390</b>	<b>49 938</b>		
30 291	7 012	823	1 121	249	5 623	13 792	1 671	261	
19 074	3 722	293	641	131	2 451	10 721	1 115		
30 160	8 704	1 552	1 362	238	3 753	12 609	1 942	262	
17 962	4 249	517	813	128	1 812	9 103	1 340		
22 465	8 310	746	556	160	2 891	9 154	648	263	
13 221	3 886	315	334	96	1 500	6 644	446		
29 882	10 406	1 063	968	348	4 340	11 947	810	271	
17 741	5 078	324	619	133	2 203	8 798	586		
14 218	5 295	358	511	65	1 030	6 388	571	272	
9 319	3 139	161	299	21	524	4 768	407		
22 163	7 683	111	864	89	2 963	9 798	655	273	
14 189	4 217	55	564	57	1 299	7 473	524		
27 529	10 783	614	872	167	6 770	7 477	846	274	
15 030	4 932	180	585	107	2 757	5 853	616		
34 535	15 636	521	1 222	268	3 072	12 415	1 401	275	
21 273	7 868	162	794	162	1 772	9 578	937		
15 178	5 433	467	652	123	2 058	5 959	486	276	
9 807	3 182	345	412	82	1 041	4 436	309		
24 141	8 946	394	1 239	177	3 316	9 261	808	277	
15 386	4 758	155	742	111	1 741	7 301	578		
13 972	5 028	166	431	61	1 797	5 995	494	278	
8 922	2 761	55	272	36	719	4 731	348		
19 646	8 468	332	1 171	117	3 411	5 540	607	279	
10 830	3 712	113	743	66	1 324	4 459	413		
<b>284 180</b>	<b>101 704</b>	<b>7 147</b>	<b>10 969</b>	<b>2 062</b>	<b>41 024</b>	<b>110 335</b>	<b>10 939</b>	2	
<b>172 754</b>	<b>51 504</b>	<b>2 675</b>	<b>6 818</b>	<b>1 130</b>	<b>19 143</b>	<b>83 865</b>	<b>7 619</b>		
15 734	4 309	195	694	224	2 224	7 595	493	361	
10 207	2 392	83	433	114	1 108	5 725	352		
86 371	21 379	4 247	2 558	986	17 380	35 351	4 470	362	
49 760	9 456	1 286	1 480	566	8 650	25 514	2 808		
22 141	8 978	724	683	134	3 835	7 166	621	363	
13 664	4 937	292	395	68	1 986	5 518	468		
15 953	5 821	269	445	143	1 674	6 463	1 138	371	
9 617	2 713	77	271	48	852	5 028	628		
26 691	10 392	549	881	90	3 411	10 072	1 296	372	
16 541	5 751	204	457	44	1 628	7 577	880		
29 195	10 652	446	997	213	4 787	10 505	1 595	373	
17 318	5 128	165	592	142	2 322	8 136	833		
16 157	4 260	639	714	60	2 024	6 368	2 092	374	
9 493	2 155	235	394	28	916	4 782	983		
29 455	13 037	554	668	153	5 565	8 617	861	375	
16 112	5 474	161	423	81	2 618	6 750	605		
31 373	11 185	719	906	133	6 242	10 806	1 382	376	
18 415	5 507	149	572	77	2 910	8 188	1 012		
12 774	4 777	410	527	80	1 288	5 266	426	377	
8 005	2 492	104	278	40	716	4 069	306		
<b>285 844</b>	<b>94 790</b>	<b>8 752</b>	<b>9 073</b>	<b>2 216</b>	<b>48 430</b>	<b>108 209</b>	<b>14 374</b>	3	
<b>169 132</b>	<b>46 005</b>	<b>2 756</b>	<b>5 295</b>	<b>1 208</b>	<b>23 706</b>	<b>81 287</b>	<b>8 875</b>		

9. Sozialversicherungspflichtig Beschäftigte<sup>1)</sup> am **Arbeitsort** in den kreisfreien Städten

Schl.- Nr.	Regionale Gliederung (i = insgesamt, w = weiblich)	Insgesamt <sup>2)</sup>	darunter im					
			Land- und Forst- wirtschaft, Fischerei (A)	Produzierendes Gewerbe (B-F)	davon			
					Produzierendes Gewerbe ohne Baugewerbe (B-E)	Verarbeitendes Gewerbe (C)	Baugewerbe (F)	
<b>Kreisfreie Städte</b>								
461	Bamberg, Stadt .....	i	57 435	87	19 199	17 292	16 503	1 907
		w	27 726	43	5 436	5 141	5 015	295
462	Bayreuth, Stadt .....	i	47 471	135	10 560	8 021	6 349	2 539
		w	24 688	38	3 504	3 149	2 628	355
463	Coburg, Stadt .....	i	33 237	47	10 730	9 967	9 486	763
		w	15 846	19	2 286	2 194	2 078	92
464	Hof, Stadt .....	i	24 624	53	5 216	4 470	4 224	746
		w	12 773	32	1 394	1 304	1 249	90
<b>Landkreise</b>								
471	Bamberg .....	i	38 022	293	15 404	11 349	11 018	4 055
		w	15 983	104	3 501	2 977	2 937	524
472	Bayreuth .....	i	24 549	348	9 945	7 853	7 495	2 092
		w	10 803	100	2 217	1 929	1 803	288
473	Coburg .....	i	28 894	187	14 182	12 361	11 925	1 821
		w	13 256	62	4 441	4 170	4 072	271
474	Forchheim .....	i	32 631	287	13 321	10 971	10 584	2 350
		w	15 386	83	3 730	3 397	3 299	333
475	Hof .....	i	36 059	259	17 928	15 259	14 794	2 669
		w	15 984	66	5 140	4 784	4 703	356
476	Kronach .....	i	25 355	237	13 139	11 923	11 357	1 216
		w	11 564	65	4 160	3 994	3 915	166
477	Kulmbach .....	i	28 010	164	11 711	9 175	8 749	2 536
		w	12 886	59	2 771	2 417	2 344	354
478	Lichtenfels .....	i	28 770	145	10 504	8 560	8 335	1 944
		w	14 171	55	2 670	2 412	2 368	258
479	Wunsiedel i.Fichtelgebirge .....	i	29 412	186	13 782	12 466	11 989	1 316
		w	13 835	47	4 073	3 913	3 801	160
<b>4</b>	<b>Reg.-Bez. Oberfranken .....</b>	<b>i</b>	<b>434 469</b>	<b>2 428</b>	<b>165 621</b>	<b>139 667</b>	<b>132 808</b>	<b>25 954</b>
		<b>w</b>	<b>204 901</b>	<b>773</b>	<b>45 323</b>	<b>41 781</b>	<b>40 212</b>	<b>3 542</b>
<b>Kreisfreie Städte</b>								
561	Ansbach, Stadt .....	i	27 280	169	7 144	6 604	6 472	540
		w	14 271	63	1 938	1 858	1 827	80
562	Erlangen, Stadt .....	i	91 667	64	28 677	26 738	20 015	1 939
		w	40 902	18	8 159	7 802	5 950	357
563	Fürth, Stadt .....	i	49 715	216	13 351	10 987	10 577	2 364
		w	23 576	80	3 571	3 258	3 162	313
564	Nürnberg, Stadt .....	i	309 094	1 521	62 430	51 296	45 195	11 134
		w	141 800	580	14 005	12 499	11 318	1 506
565	Schwabach, Stadt .....	i	16 538	26	5 902	4 855	4 652	1 047
		w	8 179	15	1 677	1 522	1 463	155
<b>Landkreise</b>								
571	Ansbach .....	i	62 250	792	30 522	24 284	23 726	6 238
		w	27 749	258	8 223	7 336	7 235	887
572	Erlangen-Höchstadt .....	i	53 031	262	26 189	24 217	23 984	1 972
		w	23 306	99	7 833	7 550	7 479	283
573	Fürth .....	i	25 574	161	9 819	7 331	7 148	2 488
		w	12 987	66	3 324	2 938	2 894	386
574	Nürnberger Land .....	i	55 603	182	22 579	19 450	18 762	3 129
		w	25 709	76	5 915	5 436	5 297	479
575	Neustadt a.d.Aisch-Bad Windsheim .....	i	33 725	589	12 425	10 024	9 766	2 401
		w	16 487	231	3 297	2 957	2 888	340
576	Roth .....	i	40 135	305	16 265	12 654	11 953	3 611
		w	17 864	98	4 202	3 675	3 549	527
577	Weißenburg-Gunzenhausen .....	i	32 553	263	13 473	11 516	10 456	1 957
		w	15 460	81	3 373	3 116	2 912	257
<b>5</b>	<b>Reg.-Bez. Mittelfranken .....</b>	<b>i</b>	<b>797 165</b>	<b>4 550</b>	<b>248 776</b>	<b>209 956</b>	<b>192 706</b>	<b>38 820</b>
		<b>w</b>	<b>368 290</b>	<b>1 665</b>	<b>65 517</b>	<b>59 947</b>	<b>55 974</b>	<b>5 570</b>
<b>Kreisfreie Städte</b>								
661	Aschaffenburg, Stadt .....	i	46 648	36	12 707	10 632	9 822	2 075
		w	21 738	11	2 617	2 288	2 089	329

Wirtschaftsabschnitt <sup>1)</sup>									Schl.- Nr.
Dienstleistungs- bereiche (G-U)	davon								
	Handel, Verkehr und Gastgewerbe (G-I)	Information und Kommuni- kation (J)	Finanz- und Versiche- rungs- dienst- leistungen (K)	Grundstücks- und Wohnungs- wesen (L)	Freiberufliche, wissenschaftliche, technische Dienstleistungen; sonst. wirtschaftliche Dienstleistungen (M-N)	Öffentliche Verwaltung, Verteidigung, Sozialversicherung; Erziehung u. Unterricht; Gesundheits- und Sozialwesen (O-Q)	Kunst, Unterhaltung und Erholung; sonst. Dienstleistungen; Private Haushalte; Exterritoriale Organisationen (R-U)		
38 149	11 321	2 018	1 256	411	4 733	15 721	2 689	461	
22 247	4 840	820	756	207	2 430	11 541	1 653		
36 776	8 897	926	993	332	5 892	17 750	1 986	462	
21 146	4 010	339	510	156	2 923	11 972	1 236		
22 460	4 499	390	•	•	3 229	6 671	1 095	463	
13 541	2 210	123	•	•	1 743	5 006	689		
19 355	6 753	344	699	170	2 594	7 950	845	464	
11 347	2 992	149	452	80	1 589	5 577	508		
22 325	11 952	443	389	102	2 286	6 412	741	471	
12 378	4 796	228	250	63	1 261	5 235	545		
14 255	5 455	470	515	62	2 457	4 452	844	472	
8 485	2 802	205	333	33	1 067	3 552	493		
14 525	6 206	87	•	•	1 902	5 497	511	473	
8 753	3 089	28	•	•	942	4 097	375		
19 023	7 301	322	618	170	2 548	7 339	725	474	
11 573	3 397	144	362	85	1 317	5 749	519		
17 872	8 073	457	470	92	1 838	6 299	643	475	
10 778	3 863	174	311	38	965	4 974	453		
11 979	3 868	145	442	53	2 429	4 460	582	476	
7 339	1 970	47	286	29	1 021	3 554	432		
16 135	5 391	486	600	84	1 697	7 398	479	477	
10 056	2 564	180	357	34	994	5 553	374		
18 121	6 949	195	535	61	2 480	7 216	685	478	
11 446	3 537	64	332	32	1 456	5 501	524		
15 444	5 388	117	708	98	1 901	6 443	789	479	
9 715	2 756	34	431	35	1 057	4 867	535		
<b>266 419</b>	<b>92 053</b>	<b>6 400</b>	<b>13 840</b>	<b>1 918</b>	<b>35 986</b>	<b>103 608</b>	<b>12 614</b>	<b>4</b>	
<b>158 804</b>	<b>42 826</b>	<b>2 535</b>	<b>8 225</b>	<b>939</b>	<b>18 765</b>	<b>77 178</b>	<b>8 336</b>		
19 967	4 861	350	727	83	2 862	9 875	1 209	561	
12 270	2 447	117	405	44	1 423	7 047	787		
62 926	9 076	4 255	1 482	685	20 599	25 169	1 660	562	
32 725	4 312	1 128	823	371	7 559	17 484	1 048		
36 148	12 254	2 752	807	367	6 299	12 408	1 261	563	
19 925	5 601	620	483	181	3 118	9 162	760		
245 143	69 366	26 314	15 383	3 578	57 698	61 087	11 717	564	
127 215	28 329	9 032	8 376	1 766	27 676	44 602	7 434		
10 610	3 756	113	350	136	2 207	3 705	343	565	
6 487	1 877	30	218	90	1 094	2 938	240		
30 936	12 065	264	1 069	185	3 321	12 745	1 287	571	
19 268	6 101	79	658	99	1 555	9 812	964		
26 580	9 602	1 670	1 141	134	4 905	8 126	1 002	572	
15 374	4 882	454	565	75	2 468	6 238	692		
15 594	5 820	463	486	168	1 833	5 654	1 170	573	
9 597	2 877	185	322	85	861	4 535	732		
32 842	12 172	696	924	276	3 903	13 629	1 242	574	
19 718	5 484	223	585	167	2 104	10 261	894		
20 711	7 301	296	867	107	3 444	7 785	911	575	
12 959	3 542	88	537	39	2 118	6 029	606		
23 565	9 478	367	911	94	2 472	9 188	1 055	576	
13 564	4 048	126	582	47	1 185	6 862	714		
18 817	6 111	246	619	95	1 863	9 155	728	577	
12 006	3 070	83	375	43	998	6 933	504		
<b>543 839</b>	<b>161 862</b>	<b>37 786</b>	<b>24 766</b>	<b>5 908</b>	<b>111 406</b>	<b>178 526</b>	<b>23 585</b>	<b>5</b>	
<b>301 108</b>	<b>72 570</b>	<b>12 165</b>	<b>13 929</b>	<b>3 007</b>	<b>52 159</b>	<b>131 903</b>	<b>15 375</b>		
33 905	11 733	1 812	1 141	384	6 091	11 633	1 111	661	
19 110	5 050	602	700	203	3 054	8 758	743		

9. Sozialversicherungspflichtig Beschäftigte<sup>1)</sup> am **Arbeitsort** in den kreisfreien Städten

Schl.-Nr.	Regionale Gliederung (i = insgesamt, w = weiblich)	Insgesamt <sup>2)</sup>	darunter im					
			Land- und Forstwirtschaft, Fischerei (A)	Produzierendes Gewerbe (B-F)	davon			
					Produzierendes Gewerbe ohne Baugewerbe (B-E)	Verarbeitendes Gewerbe (C)	Baugewerbe (F)	
662	Schweinfurt, Stadt .....	i	52 891	-	26 576	24 428	23 791	2 148
	w	20 571	-	4 317	4 016	3 862	301	
663	Würzburg, Stadt .....	i	91 645	152	12 026	9 886	8 252	2 140
	w	48 673	50	2 664	2 401	2 063	263	
<b>Landkreise</b>								
671	Aschaffenburg .....	i	53 636	396	21 869	18 020	17 234	3 849
	w	22 812	146	5 340	4 734	4 595	606	
672	Bad Kissingen .....	i	35 237	329	10 423	6 279	5 886	4 144
	w	17 868	78	1 943	1 461	1 362	482	
673	Rhön-Grabfeld .....	i	33 130	259	14 170	11 852	11 399	2 318
	w	15 450	81	3 125	2 807	2 702	318	
674	Haßberge .....	i	28 281	217	14 451	12 749	12 217	1 702
	w	12 493	69	3 738	3 486	3 389	252	
675	Kitzingen .....	i	33 994	875	13 276	11 245	10 848	2 031
	w	14 826	326	3 061	2 804	2 743	257	
676	Miltenberg .....	i	43 686	274	20 328	17 369	16 973	2 959
	w	19 624	91	5 632	5 206	5 126	426	
677	Main-Spessart .....	i	47 646	450	25 922	22 972	22 306	2 950
	w	20 102	134	6 281	5 850	5 738	431	
678	Schweinfurt .....	i	26 571	444	7 034	5 050	4 273	1 984
	w	12 306	157	1 805	1 525	1 397	280	
679	Würzburg .....	i	40 629	616	13 792	10 431	9 848	3 361
	w	18 283	156	3 424	2 971	2 880	453	
<b>6</b>	<b>Reg.-Bez. Unterfranken .....</b>	<b>i</b>	<b>533 994</b>	<b>4 048</b>	<b>192 574</b>	<b>160 913</b>	<b>152 849</b>	<b>31 661</b>
	<b>w</b>	<b>244 746</b>	<b>1 299</b>	<b>43 947</b>	<b>39 549</b>	<b>37 946</b>	<b>4 398</b>	
<b>Kreisfreie Städte</b>								
761	Augsburg, Stadt .....	i	145 994	162	35 372	30 286	28 143	5 086
	w	73 133	60	7 882	7 202	6 465	680	
762	Kaufbeuren, Stadt .....	i	19 339	18	5 025	3 769	3 546	1 256
	w	10 557	9	1 313	1 187	1 134	126	
763	Kempten (Allgäu), Stadt .....	i	37 124	144	7 140	6 070	5 411	1 070
	w	18 628	72	1 564	1 421	1 260	143	
764	Memmingen, Stadt .....	i	30 805	75	12 641	10 228	10 043	2 413
	w	14 043	32	3 259	2 983	2 942	276	
<b>Landkreise</b>								
771	Aichach-Friedberg .....	i	37 458	578	14 595	10 479	10 232	4 116
	w	17 315	168	3 786	3 203	3 138	583	
772	Augsburg .....	i	78 055	468	28 688	22 275	20 936	6 413
	w	33 246	176	6 318	5 377	5 149	941	
773	Dillingen a.d.Donau .....	i	34 362	462	15 222	12 548	12 012	2 674
	w	16 127	169	3 699	3 308	3 215	391	
774	Günzburg .....	i	53 940	235	22 112	17 734	16 656	4 378
	w	24 563	77	5 189	4 641	4 500	548	
775	Neu-Ulm .....	i	65 386	314	25 746	22 417	21 975	3 329
	w	27 523	140	5 545	5 076	5 020	469	
776	Lindau (Bodensee) .....	i	32 287	304	14 716	12 829	12 253	1 887
	w	14 810	116	4 177	3 879	3 757	298	
777	Ostallgäu .....	i	50 131	472	24 589	19 210	18 373	5 379
	w	20 962	137	5 055	4 253	4 120	802	
778	Unterallgäu .....	i	52 712	623	28 065	22 835	22 277	5 230
	w	20 887	204	5 654	4 856	4 745	798	
779	Donau-Ries .....	i	63 342	738	30 360	26 507	25 904	3 853
	w	26 258	267	7 048	6 497	6 393	551	
780	Oberallgäu .....	i	55 111	672	21 259	16 913	16 122	4 346
	w	26 048	209	5 202	4 535	4 403	667	
<b>7</b>	<b>Reg.-Bez. Schwaben .....</b>	<b>i</b>	<b>756 046</b>	<b>5 265</b>	<b>285 530</b>	<b>234 100</b>	<b>223 883</b>	<b>51 430</b>
	<b>w</b>	<b>344 100</b>	<b>1 836</b>	<b>65 691</b>	<b>58 418</b>	<b>56 241</b>	<b>7 273</b>	
	<b>Bayern... i</b>	<b>5 682 137</b>	<b>33 397</b>	<b>1 837 132</b>	<b>1 497 458</b>	<b>1 411 065</b>	<b>339 674</b>	
	<b>w</b>	<b>2 602 390</b>	<b>11 387</b>	<b>443 338</b>	<b>395 131</b>	<b>376 053</b>	<b>48 207</b>	

<sup>1)</sup> Auswertungen aus der Beschäftigungsstatistik der Bundesagentur für Arbeit; vorläufige Ergebnisse.

<sup>1)</sup> Klassifikation der Wirtschaftszweige, Ausgabe 2008 (WZ 2008) - siehe Anhang.

<sup>2)</sup> Einschließlich Fälle „ohne Angabe“ nach jeweiliger Merkmalsgliederung.



und Landkreisen Bayerns am 30. Juni 2020 nach Wirtschaftsabschnitten sowie nach Geschlecht

Wirtschaftsabschnitt <sup>1)</sup>									Schl.- Nr.
Dienstleistungsbereiche (G-U)	davon								
	Handel, Verkehr und Gastgewerbe (G-I)	Information und Kommunikation (J)	Finanz- und Versicherungsdienstleistungen (K)	Grundstücks- und Wohnungswesen (L)	Freiberufliche, wissenschaftliche, technische Dienstleistungen; sonst. wirtschaftliche Dienstleistungen (M-N)	Öffentliche Verwaltung, Verteidigung, Sozialversicherung; Erziehung u. Unterricht; Gesundheits- und Sozialwesen (O-Q)	Kunst, Unterhaltung und Erholung; sonst. Dienstleistungen; Private Haushalte; Exterritoriale Organisationen (R-U)		
26 315	8 222	251	1 240	207	4 324	11 073	998	662	
16 254	4 074	75	840	106	2 159	8 302	698		
79 467	19 788	3 949	2 767	671	13 348	35 066	3 878	663	
45 959	8 782	1 297	1 475	337	7 394	24 274	2 400		
31 371	14 868	923	742	185	6 175	7 445	1 033	671	
17 326	7 054	299	515	102	2 677	5 999	680		
24 485	6 446	179	964	70	2 891	12 970	965	672	
15 847	3 534	58	573	34	1 670	9 326	652		
18 701	5 961	125	762	54	2 155	8 751	893	673	
12 244	3 204	45	449	26	1 225	6 700	595		
13 613	4 384	114	518	38	1 963	6 072	524	674	
8 686	2 328	47	346	25	937	4 626	377		
19 843	8 746	454	571	195	2 363	6 549	965	675	
11 439	3 968	108	365	71	1 305	4 953	669		
23 084	9 175	639	770	175	4 086	7 099	1 140	676	
13 901	4 883	198	492	88	1 848	5 647	745		
21 273	7 452	329	836	80	2 569	9 115	892	677	
13 686	3 879	82	522	41	1 429	7 032	701		
19 093	8 511	921	450	59	1 627	6 603	922	678	
10 344	3 093	270	293	28	838	5 171	651		
26 221	10 000	1 151	616	336	5 991	7 157	970	679	
14 703	4 643	318	373	174	3 058	5 421	716		
<b>337 371</b>	<b>115 286</b>	<b>10 847</b>	<b>11 377</b>	<b>2 454</b>	<b>53 583</b>	<b>129 533</b>	<b>14 291</b>	<b>6</b>	
<b>199 499</b>	<b>54 492</b>	<b>3 399</b>	<b>6 943</b>	<b>1 235</b>	<b>27 594</b>	<b>96 209</b>	<b>9 627</b>		
110 460	27 055	5 765	4 223	1 541	20 163	43 321	8 392	761	
65 191	13 066	1 837	2 492	875	9 400	32 129	5 392		
14 296	3 589	122	444	115	2 288	7 232	506	762	
9 235	2 099	36	238	64	1 074	5 352	372		
29 840	11 547	1 117	1 021	355	5 921	8 851	1 028	763	
16 992	5 443	397	544	152	3 260	6 491	705		
18 089	6 975	217	608	153	3 167	6 358	611	764	
10 752	3 453	81	340	82	1 574	4 822	400		
22 284	9 533	1 170	662	207	2 566	7 237	909	771	
13 360	4 478	631	435	125	1 332	5 776	583		
48 899	22 995	1 261	1 324	534	8 410	12 514	1 861	772	
26 752	9 591	374	828	287	4 299	10 074	1 299		
18 678	7 235	84	825	77	1 795	8 103	559	773	
12 259	3 949	34	499	52	1 008	6 268	449		
31 592	10 360	400	723	172	3 555	14 444	1 938	774	
19 297	4 750	186	469	87	1 509	10 975	1 321		
39 325	18 048	1 003	1 297	317	5 965	11 326	1 369	775	
21 837	7 567	292	840	177	3 058	8 935	968		
17 267	6 082	690	408	192	3 058	6 160	677	776	
10 517	3 295	208	241	129	1 401	4 783	460		
25 069	11 122	336	887	179	2 250	9 136	1 159	777	
15 770	6 071	124	576	104	1 188	6 898	809		
24 024	10 111	486	790	88	2 680	8 977	892	778	
15 029	5 089	242	467	53	1 425	7 105	648		
32 244	12 200	625	1 184	102	6 913	10 190	1 030	779	
18 943	6 008	223	779	56	3 357	7 702	818		
33 180	14 760	717	793	349	7 008	8 166	1 387	780	
20 637	8 035	266	507	189	4 519	6 230	891		
<b>465 247</b>	<b>171 612</b>	<b>13 993</b>	<b>15 189</b>	<b>4 381</b>	<b>75 739</b>	<b>162 015</b>	<b>22 318</b>	<b>7</b>	
<b>276 571</b>	<b>82 894</b>	<b>4 931</b>	<b>9 255</b>	<b>2 432</b>	<b>38 404</b>	<b>123 540</b>	<b>15 115</b>		
<b>3 811 580</b>	<b>1 216 489</b>	<b>236 189</b>	<b>178 837</b>	<b>37 780</b>	<b>731 932</b>	<b>1 229 317</b>	<b>181 036</b>		
<b>2 147 652</b>	<b>564 951</b>	<b>82 752</b>	<b>98 420</b>	<b>20 006</b>	<b>350 266</b>	<b>916 372</b>	<b>114 885</b>		

10. Sozialversicherungspflichtig Beschäftigte<sup>1)</sup> am **Wohnort** in Bayern am 30. Juni 2020 nach beruflicher Gliederung und Ausbildungsabschlüssen sowie nach Geschlecht

KldB 2010 <sup>1)</sup>	Berufsbereiche und Berufshauptgruppen	Ins- gesamt <sup>2)</sup>	Darunter			
			mit beruflichem Ausbildungsabschluss			ohne beruflichen Ausbildungs- abschluss
			zusammen	davon mit		
		anerkanntem Berufs- abschluss <sup>3)</sup>		akademischem Berufs- abschluss <sup>4)</sup>		
<b>Insgesamt</b>						
<b>1</b>	<b>Land-, Forst-, Tierwirtschaft, Gartenbau .....</b>	<b>67 879</b>	<b>45 339</b>	<b>39 464</b>	<b>5 875</b>	<b>10 014</b>
<b>2</b>	<b>Rohstoffgewinnung, Produktion, Fertigung .....</b>	<b>1 317 093</b>	<b>1 035 304</b>	<b>863 725</b>	<b>171 579</b>	<b>184 485</b>
21	Rohstoffgewinnung und -aufbereitung, Glas- und Keramikerstellung .....	23 940	17 840	17 341	499	4 350
22	Kunststoffherstellung und -verarbeitung, Holzbe- und -verarbeitung .....	103 143	74 780	72 519	2 261	19 745
23	Papier- und Druckberufe, technische Mediengestaltung .....	49 256	38 521	31 064	7 457	7 330
24	Metallerzeugung, -bearbeitung, Metallbauberufe .....	197 824	154 725	151 467	3 258	30 712
25	Maschinen- und Fahrzeugtechnikberufe .....	338 472	267 124	241 819	25 305	49 696
26	Mechatronik-, Energie- und Elektroberufe .....	181 275	143 888	119 116	24 772	26 050
27	Technische Forschungs-, Entwicklungs-, Konstruktions- und Produktionssteuerungsberufe .....	256 817	234 084	131 081	103 003	12 838
28	Textil- und Lederberufe .....	24 715	17 736	16 348	1 388	4 747
29	Lebensmittelherstellung und -verarbeitung .....	141 651	86 606	82 970	3 636	29 017
<b>3</b>	<b>Bau, Architektur, Vermessung und Gebäudetechnik .....</b>	<b>323 132</b>	<b>241 643</b>	<b>209 170</b>	<b>32 473</b>	<b>40 974</b>
31	Bauplanungs-, Architektur- und Vermessungsberufe .....	42 980	39 582	14 731	24 851	1 643
32	Hoch- und Tiefbauberufe .....	94 615	59 786	56 378	3 408	14 996
33	(Innen-)Ausbauberufe .....	67 091	47 776	47 215	561	9 425
34	Gebäude- und versorgungstechnische Berufe .....	118 446	94 499	90 846	3 653	14 910
<b>4</b>	<b>Naturwissenschaft, Geografie, Informatik .....</b>	<b>247 891</b>	<b>213 597</b>	<b>105 823</b>	<b>107 774</b>	<b>19 571</b>
41	Mathematik-, Biologie-, Chemie- und Physikberufe .....	60 776	52 408	37 065	15 343	6 082
42	Geologie-, Geografie- und Umweltschutzberufe .....	7 535	6 739	2 927	3 812	534
43	Informatik-, Informations- und Kommunikationstechnologieberufe .....	179 580	154 450	65 831	88 619	12 955
<b>5</b>	<b>Verkehr, Logistik, Schutz und Sicherheit .....</b>	<b>692 375</b>	<b>442 090</b>	<b>416 551</b>	<b>25 539</b>	<b>135 567</b>
51	Verkehrs- und Logistikberufe (außer Fahrzeugführung) .....	330 828	217 022	203 124	13 898	66 830
52	Führer/-innen von Fahrzeug- u. Transportgeräten .....	172 408	122 397	118 819	3 578	20 799
53	Schutz-, Sicherheits- und Überwachungsberufe .....	49 721	39 206	33 856	5 350	6 367
54	Reinigungsberufe .....	139 418	63 465	60 752	2 713	41 571
<b>6</b>	<b>Kaufmännische Dienstleistungen, Warenhandel, Vertrieb, Hotel und Tourismus .....</b>	<b>666 229</b>	<b>518 848</b>	<b>445 781</b>	<b>73 067</b>	<b>87 294</b>
61	Einkaufs-, Vertriebs- und Handelsberufe .....	188 023	169 266	121 546	47 720	10 133
62	Verkaufsberufe .....	341 377	264 698	250 915	13 783	48 888
63	Tourismus-, Hotel- und Gaststättenberufe .....	136 829	84 884	73 320	11 564	28 273
<b>7</b>	<b>Unternehmensorganis., Buchhaltung, Recht und Verwaltung .....</b>	<b>1 178 833</b>	<b>1 042 552</b>	<b>733 344</b>	<b>309 208</b>	<b>77 174</b>
71	Berufe in Unternehmensführung und -organisation Berufe in Finanzdienstleistungen, Rechnungswesen und Steuerberatung .....	762 313	659 529	455 473	204 056	54 282
72	Berufe in Recht und Verwaltung .....	253 115	233 376	166 081	67 295	12 277
73	Berufe in Recht und Verwaltung .....	163 405	149 647	111 790	37 857	10 615
<b>8</b>	<b>Gesundheit, Soziales, Lehre und Erziehung .....</b>	<b>920 376</b>	<b>817 060</b>	<b>594 501</b>	<b>222 559</b>	<b>71 294</b>
81	Medizinische Gesundheitsberufe .....	413 725	373 225	286 024	87 201	29 066
82	Nichtmedizinische Gesundheits-, Körperpflege- und Wellnessberufe, Medizintechnik .....	132 919	109 144	102 367	6 777	15 292
83	Erziehung, soziale und hauswirtschaftliche Berufe, Theologie .....	276 160	243 981	186 657	57 324	22 936
84	Lehrende und ausbildende Berufe .....	97 572	90 710	19 453	71 257	4 000
<b>9</b>	<b>Geisteswissenschaften, Kultur und Gestaltung .....</b>	<b>146 895</b>	<b>125 304</b>	<b>55 585</b>	<b>69 719</b>	<b>10 708</b>
91	Sprach-, literatur-, geistes-, gesellschafts- und wirtschaftswissenschaftliche Berufe .....	14 071	12 685	3 561	9 124	677
92	Werbung, Marketing, kaufmännische und redaktionelle Medienberufe .....	100 548	88 675	38 348	50 327	6 283
93	Produktdesign, kunsthandwerkliche Berufe, bildende Kunst, Musikinstrumentenbau .....	15 251	11 492	7 171	4 321	1 558
94	Darstellende und unterhaltende Berufe .....	17 025	12 452	6 505	5 947	2 190
	<b>Insgesamt<sup>5)</sup>...</b>	<b>5 583 880</b>	<b>4 484 288</b>	<b>3 466 359</b>	<b>1 017 929</b>	<b>650 312</b>

10. Sozialversicherungspflichtig Beschäftigte<sup>1)</sup> am **Wohnort** in Bayern am 30. Juni 2020 nach beruflicher Gliederung und Ausbildungsabschlüssen sowie nach Geschlecht

KldB 2010 <sup>1)</sup>	Berufsbereiche und Berufshauptgruppen	Ins- gesamt <sup>2)</sup>	Darunter			
			mit beruflichem Ausbildungsabschluss			ohne beruflichen Ausbildungs- abschluss
			zusammen	davon mit		
		anerkanntem Berufs- abschluss <sup>3)</sup>		akademischem Berufs- abschluss <sup>4)</sup>		
<b>darunter weiblich</b>						
<b>1</b>	<b>Land-, Forst-, Tierwirtschaft, Gartenbau .....</b>	<b>19 962</b>	<b>14 332</b>	<b>11 722</b>	<b>2 610</b>	<b>2 527</b>
<b>2</b>	<b>Rohstoffgewinnung, Produktion, Fertigung .....</b>	<b>239 213</b>	<b>167 322</b>	<b>134 648</b>	<b>32 674</b>	<b>48 684</b>
21	Rohstoffgewinnung und -aufbereitung,					
	Glas- und Keramikherstellung .....	3 346	2 181	2 077	104	983
22	Kunststoffherstellung und -verarbeitung, Holzbe- und -verarbeitung .....	18 665	11 515	10 941	574	5 128
23	Papier- und Druckberufe, technische Mediengestaltung .....	18 017	13 741	9 774	3 967	2 942
24	Metallerzeugung, -bearbeitung, Metallbauberufe .....	18 085	11 971	11 376	595	4 750
25	Maschinen- und Fahrzeugtechnikberufe .....	38 438	25 080	21 846	3 234	10 188
26	Mechatronik-, Energie- und Elektroberufe .....	23 530	16 622	13 187	3 435	4 765
27	Technische Forschungs-, Entwicklungs-, Konstruktions- und Produktionssteuerungsberufe .....	48 725	42 244	24 027	18 217	4 419
28	Textil- und Lederberufe .....	14 249	10 705	9 760	945	2 380
29	Lebensmittelherstellung und -verarbeitung .....	56 158	33 263	31 660	1 603	13 129
<b>3</b>	<b>Bau, Architektur, Vermessung und Gebäudetechnik .....</b>	<b>21 094</b>	<b>17 734</b>	<b>7 113</b>	<b>10 621</b>	<b>2 008</b>
31	Bauplanungs-, Architektur- und Vermessungsberufe .....	12 227	11 310	1 928	9 382	507
32	Hoch- und Tiefbauberufe .....	1 427	1 169	489	680	176
33	(Innen-)Ausbauberufe .....	2 012	1 426	1 376	50	407
34	Gebäude- und versorgungstechnische Berufe .....	5 428	3 829	3 320	509	918
<b>4</b>	<b>Naturwissenschaft, Geografie, Informatik .....</b>	<b>58 609</b>	<b>50 953</b>	<b>24 655</b>	<b>26 298</b>	<b>4 464</b>
41	Mathematik-, Biologie-, Chemie- und Physikberufe .....	24 276	20 941	14 421	6 520	2 386
42	Geologie-, Geografie- und Umweltschutzberufe .....	2 196	1 990	448	1 542	139
43	Informatik-, Informations- und Kommunikationstechnologieberufe .....	32 137	28 022	9 786	18 236	1 939
<b>5</b>	<b>Verkehr, Logistik, Schutz und Sicherheit .....</b>	<b>230 126</b>	<b>131 890</b>	<b>122 991</b>	<b>8 899</b>	<b>53 816</b>
51	Verkehrs- und Logistikberufe (außer Fahrzeugführung) .....	98 215	61 567	56 374	5 193	19 305
52	Führer/-innen von Fahrzeug- u. Transportgeräten .....	9 746	7 135	6 864	271	1 304
53	Schutz-, Sicherheits- und Überwachungsberufe .....	14 418	11 297	9 910	1 387	1 849
54	Reinigungsberufe .....	107 747	51 891	49 843	2 048	31 358
<b>6</b>	<b>Kaufmännische Dienstleistungen, Warenhandel, Vertrieb,   Hotel und Tourismus .....</b>	<b>412 232</b>	<b>321 709</b>	<b>288 683</b>	<b>33 026</b>	<b>53 801</b>
61	Einkaufs-, Vertriebs- und Handelsberufe .....	71 941	64 445	47 616	16 829	4 545
62	Verkaufsberufe .....	249 058	196 602	188 075	8 527	32 556
63	Tourismus-, Hotel- und Gaststättenberufe .....	91 233	60 662	52 992	7 670	16 700
<b>7</b>	<b>Unternehmensorganis., Buchhaltung, Recht und Verwaltung .....</b>	<b>770 089</b>	<b>683 765</b>	<b>532 452</b>	<b>151 313</b>	<b>50 539</b>
71	Berufe in Unternehmensführung und -organisation .....	488 367	424 008	327 649	96 359	34 739
	Berufe in Finanzdienstleistungen, Rechnungswesen und Steuerberatung .....	156 380	144 951	113 470	31 481	7 514
73	Berufe in Recht und Verwaltung .....	125 342	114 806	91 333	23 473	8 286
<b>8</b>	<b>Gesundheit, Soziales, Lehre und Erziehung .....</b>	<b>740 034</b>	<b>658 590</b>	<b>511 270</b>	<b>147 320</b>	<b>56 307</b>
81	Medizinische Gesundheitsberufe .....	342 318	308 084	250 802	57 282	24 513
82	Nichtmedizinische Gesundheits-, Körperpflege- und Wellnessberufe, Medizintechnik .....	106 498	88 696	83 746	4 950	11 529
83	Erziehung, soziale und hauswirtschaftliche Berufe, Theologie .....	238 593	212 170	167 426	44 744	18 614
84	Lehrende und ausbildende Berufe .....	52 625	49 640	9 296	40 344	1 651
<b>9</b>	<b>Geisteswissenschaften, Kultur und Gestaltung .....</b>	<b>79 172</b>	<b>68 694</b>	<b>29 041</b>	<b>39 653</b>	<b>5 313</b>
91	Sprach-, literatur-, geistes-, gesellschafts- und wirtschaftswissenschaftliche Berufe .....	9 301	8 461	2 483	5 978	417
92	Werbung, Marketing, kaufmännische und redaktionelle Medienberufe .....	56 448	50 051	21 368	28 683	3 539
93	Produktdesign, kunsthandwerkliche Berufe, bildende Kunst, Musikinstrumentenbau .....	7 373	5 464	3 250	2 214	827
94	Darstellende und unterhaltende Berufe .....	6 050	4 718	1 940	2 778	530
	<b>Zusammen<sup>5)</sup>...</b>	<b>2 580 061</b>	<b>2 115 943</b>	<b>1 663 467</b>	<b>452 476</b>	<b>282 953</b>

<sup>1)</sup> Auswertungen aus der Beschäftigungsstatistik der Bundesagentur für Arbeit; vorläufige Ergebnisse.

<sup>1)</sup> Klassifizierung der Berufe, (KldB 2010).

<sup>2)</sup> Einschließlich Fälle „ohne Angabe“.

<sup>3)</sup> Anerkannte Berufsausbildung, Meister-/Techniker- oder gleichwertiger Fachschulabschluss.

<sup>4)</sup> Bachelor, Diplom/Magister/Master/Staatsexamen, Promotion.

<sup>5)</sup> Einschließlich sonstige Berufsbereiche und Fälle ohne Berufsangabe.

11. Sozialversicherungspflichtig Beschäftigte<sup>1)</sup> am Wohnort in den kreisfreien Städten und Landkreisen Bayerns am 30. Juni 2020

Schl.- Nr.	Regionale Gliederung (i = insgesamt, w = weiblich)	Ins- gesamt <sup>1)</sup>	darunter				darunter (von Spalte insgesamt) Auszubil- dende	
			mit beruflichem Ausbildungsabschluss			ohne beruflichen Ausbildungs- abschluss		
			zusammen	davon mit				
		anerkanntem Berufsabschluss <sup>2)</sup>		akademischem Berufsabschluss <sup>3)</sup>				
<b>Zusammenstellung nach</b>								
1	Oberbayern .....	i	2 025 485	1 610 088	1 087 495	522 593	224 098	77 625
		w	948 091	776 557	538 543	238 014	95 736	32 641
2	Niederbayern .....	i	523 090	422 557	369 706	52 851	62 232	25 431
		w	232 875	191 567	168 909	22 658	25 870	10 620
3	Oberpfalz .....	i	473 767	386 021	324 683	61 338	54 431	23 167
		w	216 952	177 938	151 405	26 533	24 932	9 748
4	Oberfranken .....	i	443 494	368 470	312 495	55 975	49 872	20 316
		w	208 872	175 117	150 613	24 504	22 544	8 486
5	Mittelfranken .....	i	762 114	598 506	460 586	137 920	97 930	32 260
		w	353 798	283 574	223 375	60 199	43 663	13 628
6	Unterfranken .....	i	550 914	450 220	374 263	75 957	62 793	25 601
		w	253 693	210 805	178 033	32 772	27 424	10 613
7	Schwaben .....	i	805 016	648 426	537 131	111 295	98 956	39 197
		w	365 780	300 385	252 589	47 796	42 784	16 556
	<b>Bayern...</b>	<b>i</b>	<b>5 583 880</b>	<b>4 484 288</b>	<b>3 466 359</b>	<b>1 017 929</b>	<b>650 312</b>	<b>243 597</b>
		<b>w</b>	<b>2 580 061</b>	<b>2 115 943</b>	<b>1 663 467</b>	<b>452 476</b>	<b>282 953</b>	<b>102 292</b>
	Landkreise .....	i	3 915 031	3 200 484	2 672 092	528 392	430 261	182 789
		w	1 798 627	1 495 030	1 270 260	224 770	188 460	75 158
	Kreisfreie Städte .....	i	1 668 849	1 283 804	794 267	489 537	220 051	60 808
		w	781 434	620 913	393 207	227 706	94 493	27 134
<b>Regierungsbezirk</b>								
<b>Kreisfreie Städte</b>								
161	Ingolstadt, Stadt .....	i	62 585	49 608	33 503	16 105	7 954	2 533
		w	26 359	21 139	15 087	6 052	3 194	1 040
162	München, Landeshauptstadt .....	i	667 428	515 292	250 792	264 500	77 879	18 642
		w	319 499	256 347	129 702	126 645	33 359	8 536
163	Rosenheim, Stadt .....	i	26 382	20 476	15 143	5 333	3 415	1 194
		w	12 534	10 040	7 595	2 445	1 530	535
<b>Landkreise</b>								
171	Altötting .....	i	46 752	38 242	33 237	5 005	5 007	2 360
		w	20 396	16 964	14 959	2 005	2 128	992
172	Berchtesgadener Land .....	i	37 064	29 992	26 083	3 909	4 140	1 837
		w	18 062	14 721	12 776	1 945	1 965	744
173	Bad Tölz-Wolfratshausen .....	i	52 337	42 509	33 339	9 170	5 317	2 326
		w	25 184	21 049	16 769	4 280	2 354	953
174	Dachau .....	i	70 387	54 031	41 392	12 639	7 372	2 734
		w	32 403	26 224	20 652	5 572	3 123	1 071
175	Ebersberg .....	i	62 907	50 590	35 576	15 014	6 564	2 496
		w	29 528	24 510	18 082	6 428	2 717	1 018
176	Eichstätt .....	i	57 649	48 385	39 136	9 249	5 966	2 869
		w	24 363	20 550	17 154	3 396	2 510	1 096
177	Erding .....	i	63 890	51 588	42 279	9 309	7 103	2 955
		w	29 537	24 462	20 520	3 942	3 040	1 267
178	Freising .....	i	85 145	66 181	48 871	17 310	10 497	3 321
		w	37 776	30 445	23 063	7 382	4 268	1 299
179	Fürstenfeldbruck .....	i	91 976	72 969	52 411	20 558	9 887	3 616
		w	43 332	35 675	26 819	8 856	4 240	1 518
180	Garmisch-Partenkirchen .....	i	33 686	27 509	22 647	4 862	3 503	1 643
		w	17 008	14 210	11 746	2 464	1 563	683
181	Landsberg am Lech .....	i	48 580	40 243	31 060	9 183	4 925	2 242
		w	22 919	19 333	15 371	3 962	2 085	910
182	Miesbach .....	i	40 216	32 863	25 055	7 808	3 860	1 777
		w	19 618	16 398	12 681	3 717	1 686	731
183	Mühldorf a.Inn .....	i	49 344	39 571	34 419	5 152	5 688	2 409
		w	21 808	18 014	15 872	2 142	2 340	975
184	München .....	i	146 011	115 819	70 256	45 563	14 736	4 763
		w	69 122	56 635	36 951	19 684	6 306	1 952
185	Neuburg-Schrobenhausen .....	i	43 164	34 990	30 317	4 673	4 993	2 130
		w	18 883	15 586	13 747	1 839	2 121	915
186	Pfaffenhofen a.d.Ilm .....	i	57 686	46 750	38 242	8 508	6 230	2 627
		w	25 271	21 037	17 634	3 403	2 562	1 104

davon (von Spalte Insgesamt ) im Alter von ... bis unter ... Jahren											Schl.- Nr.
unter 20	20 bis 25	25 bis 30	30 bis 35	35 bis 40	40 bis 45	45 bis 50	50 bis 55	55 bis 60	60 bis 65	65 oder mehr	
<b>Regierungsbezirken</b>											
51 817	154 330	231 409	260 894	242 663	226 149	219 460	258 018	223 766	131 622	25 357	1
22 133	69 698	109 524	118 626	110 635	106 177	104 700	123 149	108 427	63 695	11 327	
20 557	46 820	56 947	57 774	55 381	53 755	56 888	67 916	63 863	38 251	4 938	2
8 586	20 978	25 271	24 341	23 885	24 178	26 109	31 234	29 180	17 196	1 917	
16 688	41 080	52 637	53 887	50 292	47 904	50 526	61 928	58 906	35 353	4 566	3
7 038	18 744	24 297	23 680	22 089	22 301	23 990	29 178	27 499	16 323	1 813	
13 148	34 967	45 188	48 312	46 730	44 385	48 048	61 923	60 350	36 269	4 174	4
5 424	15 643	20 769	21 731	21 484	21 264	23 843	30 496	29 222	17 370	1 626	
20 115	60 255	83 339	91 279	87 697	81 892	80 833	99 782	92 921	56 319	7 682	5
8 591	27 312	38 255	40 714	39 260	38 213	38 871	48 316	44 372	26 869	3 025	
17 101	43 938	58 346	62 505	59 218	54 952	57 601	74 304	73 000	44 281	5 668	6
7 025	19 917	26 970	27 520	26 324	25 750	27 699	35 509	34 221	20 460	2 298	
27 563	70 179	88 414	91 563	86 421	82 370	85 915	105 557	98 626	59 480	8 928	7
11 654	31 609	40 030	39 039	37 075	37 410	40 322	50 235	46 638	28 108	3 660	
<b>166 989</b>	<b>451 569</b>	<b>616 280</b>	<b>666 214</b>	<b>628 402</b>	<b>591 407</b>	<b>599 271</b>	<b>729 428</b>	<b>671 432</b>	<b>401 575</b>	<b>61 313</b>	
<b>70 451</b>	<b>203 901</b>	<b>285 116</b>	<b>295 651</b>	<b>280 752</b>	<b>275 293</b>	<b>285 534</b>	<b>348 117</b>	<b>319 559</b>	<b>190 021</b>	<b>25 666</b>	
134 922	325 516	393 430	420 618	419 919	409 535	429 503	538 851	502 961	298 368	41 408	
56 244	144 672	178 267	185 299	187 576	191 151	205 104	257 560	237 173	138 570	17 011	
32 067	126 053	222 850	245 596	208 483	181 872	169 768	190 577	168 471	103 207	19 905	
14 207	59 229	106 849	110 352	93 176	84 142	80 430	90 557	82 386	51 451	8 655	
<b>Oberbayern</b>											
1 654	4 847	7 757	9 463	7 968	6 958	6 379	7 004	6 203	3 791	561	161
679	2 142	3 416	3 840	3 186	2 828	2 734	2 949	2 668	1 693	224	
9 506	42 954	91 182	108 940	91 264	77 210	69 373	72 969	59 843	35 347	8 840	162
4 226	20 239	45 751	51 490	42 276	36 554	32 916	34 465	29 552	17 941	4 089	
732	2 312	3 336	3 513	3 025	2 825	2 766	3 113	2 770	1 666	324	163
331	1 110	1 624	1 554	1 373	1 312	1 347	1 505	1 413	828	137	
1 822	3 960	4 808	5 000	4 975	4 579	5 017	6 299	6 073	3 681	538	171
780	1 754	2 062	2 080	2 125	2 082	2 249	2 811	2 647	1 575	231	
1 475	3 477	4 001	4 074	3 908	3 652	3 841	4 852	4 575	2 703	506	172
638	1 568	1 848	1 863	1 745	1 856	1 997	2 451	2 443	1 419	234	
1 621	4 395	5 247	5 728	5 666	5 599	5 644	7 314	6 524	3 888	711	173
687	1 955	2 373	2 635	2 665	2 719	2 849	3 753	3 277	1 931	340	
2 012	5 625	7 058	7 966	8 299	8 266	7 911	9 353	8 328	4 859	710	174
821	2 469	3 248	3 547	3 806	3 862	3 660	4 477	3 968	2 242	303	
1 720	5 091	5 904	6 531	7 301	7 457	7 355	9 075	7 578	4 156	739	175
724	2 237	2 652	3 006	3 444	3 560	3 484	4 391	3 707	1 987	336	
2 375	4 785	5 803	6 473	6 411	6 371	6 231	7 520	6 936	4 288	456	176
983	2 102	2 579	2 665	2 643	2 625	2 745	3 200	2 908	1 724	189	
2 264	5 525	6 537	6 777	6 942	7 053	7 208	9 008	7 669	4 273	634	177
970	2 517	3 027	3 041	3 222	3 257	3 428	4 273	3 590	1 972	240	
2 356	6 988	9 625	10 248	9 929	9 471	9 394	11 195	9 610	5 509	820	178
934	3 075	4 202	4 384	4 297	4 273	4 243	5 137	4 438	2 451	342	
2 274	6 981	8 937	10 001	10 460	10 793	10 691	13 005	11 157	6 500	1 177	179
1 000	3 054	4 123	4 513	4 869	5 135	5 108	6 286	5 511	3 196	537	
1 037	2 972	3 521	3 643	3 385	3 396	3 498	4 749	4 415	2 536	534	180
452	1 361	1 719	1 778	1 631	1 764	1 813	2 592	2 281	1 357	260	
1 574	4 115	4 696	4 945	5 007	5 028	5 318	7 084	6 440	3 767	606	181
662	1 785	2 092	2 194	2 325	2 340	2 644	3 534	3 253	1 827	263	
1 244	3 306	4 120	4 314	4 260	4 237	4 397	5 821	5 013	2 870	634	182
531	1 454	1 935	2 032	2 021	2 140	2 222	2 960	2 592	1 431	300	
1 859	4 531	5 320	5 315	5 214	5 173	5 337	6 579	5 859	3 615	542	183
762	1 982	2 331	2 259	2 166	2 316	2 461	2 984	2 714	1 604	229	
2 755	10 330	14 508	16 599	17 314	17 990	17 486	20 750	16 832	9 466	1 981	184
1 182	4 576	6 622	7 562	8 189	8 683	8 532	9 952	8 315	4 633	876	
1 722	3 758	4 447	4 720	4 876	4 715	4 666	5 545	5 165	3 172	378	185
771	1 712	2 019	1 974	2 104	1 999	2 078	2 454	2 209	1 411	152	
2 032	4 760	5 898	6 756	6 944	6 381	6 151	7 447	6 887	3 905	525	186
881	2 150	2 657	2 836	3 078	2 728	2 755	3 266	3 019	1 672	229	

11. Sozialversicherungspflichtig Beschäftigte<sup>1)</sup> am Wohnort in den kreisfreien Städten und Landkreisen Bayerns am 30. Juni 2020

Schl.- Nr.	Regionale Gliederung (i = insgesamt, w = weiblich)	Ins- gesamt <sup>1)</sup>	darunter				darunter (von Spalte insgesamt) Auszubil- dende	
			mit beruflichem Ausbildungsabschluss			ohne beruflichen Ausbildungs- abschluss		
			zusammen	davon mit				
		anerkanntem Berufsabschluss <sup>2)</sup>		akademischem Berufsabschluss <sup>3)</sup>				
187	Rosenheim .....	i	104 636	86 691	70 317	16 374	10 076	5 012
		w	50 171	42 690	35 310	7 380	4 345	2 029
188	Starnberg .....	i	50 340	40 317	25 041	15 276	4 834	1 758
		w	24 587	20 380	13 534	6 846	2 030	719
189	Traunstein .....	i	71 518	59 305	50 324	8 981	7 845	3 553
		w	33 403	27 912	24 001	3 911	3 599	1 432
190	Weilheim-Schongau .....	i	55 802	46 167	38 055	8 112	6 307	2 828
		w	26 328	22 236	18 518	3 718	2 671	1 122
<b>1</b>	<b>Reg.-Bez. Oberbayern .....</b>	<b>i</b>	<b>2 025 485</b>	<b>1 610 088</b>	<b>1 087 495</b>	<b>522 593</b>	<b>224 098</b>	<b>77 625</b>
		<b>w</b>	<b>948 091</b>	<b>776 557</b>	<b>538 543</b>	<b>238 014</b>	<b>95 736</b>	<b>32 641</b>
								<b>Regierungsbezirk</b>
	<b>Kreisfreie Städte</b>							
261	Landshut, Stadt .....	i	30 453	23 268	17 168	6 100	4 102	1 172
		w	13 909	11 019	8 324	2 695	1 711	574
262	Passau, Stadt .....	i	19 086	15 197	11 000	4 197	2 530	859
		w	9 029	7 412	5 397	2 015	1 070	339
263	Straubing, Stadt .....	i	19 648	14 516	12 232	2 284	3 183	823
		w	8 812	6 791	5 793	998	1 218	354
	<b>Landkreise</b>							
271	Deggendorf .....	i	50 792	41 656	36 463	5 193	6 237	2 510
		w	22 628	18 861	16 646	2 215	2 576	1 031
272	Freyung-Grafenau .....	i	32 134	26 960	24 786	2 174	3 365	1 786
		w	14 516	12 084	11 137	947	1 576	744
273	Kelheim .....	i	54 326	43 506	37 830	5 676	6 603	2 683
		w	23 177	18 975	16 689	2 286	2 640	1 124
274	Landshut .....	i	69 923	57 253	49 392	7 861	7 252	3 248
		w	30 906	25 782	22 619	3 163	3 012	1 378
275	Passau .....	i	77 565	63 615	57 414	6 201	8 695	3 970
		w	35 654	29 463	26 682	2 781	3 832	1 669
276	Regen .....	i	31 314	26 451	24 174	2 277	3 536	1 685
		w	14 144	11 868	10 877	991	1 615	722
277	Rottal-Inn .....	i	49 392	39 948	36 267	3 681	5 510	2 540
		w	21 895	18 176	16 558	1 618	2 334	1 054
278	Straubing-Bogen .....	i	43 708	35 799	31 960	3 839	4 945	2 076
		w	19 606	16 400	14 792	1 608	1 927	781
279	Dingolfing-Landau .....	i	44 749	34 388	31 020	3 368	6 274	2 079
		w	18 599	14 736	13 395	1 341	2 359	850
<b>2</b>	<b>Reg.-Bez. Niederbayern .....</b>	<b>i</b>	<b>523 090</b>	<b>422 557</b>	<b>369 706</b>	<b>52 851</b>	<b>62 232</b>	<b>25 431</b>
		<b>w</b>	<b>232 875</b>	<b>191 567</b>	<b>168 909</b>	<b>22 658</b>	<b>25 870</b>	<b>10 620</b>
								<b>Regierungsbezirk</b>
	<b>Kreisfreie Städte</b>							
361	Amberg, Stadt .....	i	16 966	13 358	11 217	2 141	2 542	836
		w	7 908	6 360	5 471	889	1 092	368
362	Regensburg, Stadt .....	i	65 513	51 324	30 646	20 678	8 413	2 597
		w	30 877	24 832	15 294	9 538	3 630	1 159
363	Weiden i.d.OPf., Stadt .....	i	16 933	13 022	10 945	2 077	2 483	845
		w	8 244	6 487	5 500	987	1 136	340
	<b>Landkreise</b>							
371	Amberg-Weizsäckchen .....	i	43 958	36 467	32 643	3 824	4 706	2 224
		w	20 228	16 802	15 296	1 506	2 199	940
372	Cham .....	i	53 918	44 772	40 794	3 978	5 949	2 874
		w	24 318	20 103	18 400	1 703	2 861	1 188
373	Neumarkt i.d.OPf. ....	i	59 019	48 379	42 206	6 173	6 646	3 142
		w	26 518	22 038	19 480	2 558	3 026	1 294
374	Neustadt a.d.Waldnaab .....	i	39 395	32 023	29 004	3 019	4 103	1 985
		w	18 491	14 902	13 655	1 247	2 094	805
375	Regensburg .....	i	83 858	69 014	57 025	11 989	8 860	3 919
		w	38 130	31 773	26 860	4 913	3 952	1 662
376	Schwandorf .....	i	64 328	52 199	47 004	5 195	7 631	3 252
		w	28 760	23 285	21 080	2 205	3 439	1 361
377	Tirschenreuth .....	i	29 879	25 463	23 199	2 264	3 098	1 493
		w	13 478	11 356	10 369	987	1 503	631
<b>3</b>	<b>Reg.-Bez. Oberpfalz .....</b>	<b>i</b>	<b>473 767</b>	<b>386 021</b>	<b>324 683</b>	<b>61 338</b>	<b>54 431</b>	<b>23 167</b>
		<b>w</b>	<b>216 952</b>	<b>177 938</b>	<b>151 405</b>	<b>26 533</b>	<b>24 932</b>	<b>9 748</b>

davon (von Spalte Insgesamt ) im Alter von ... bis unter ... Jahren											Schl.- Nr.
unter 20	20 bis 25	25 bis 30	30 bis 35	35 bis 40	40 bis 45	45 bis 50	50 bis 55	55 bis 60	60 bis 65	65 oder mehr	
3 792	8 949	10 679	11 247	10 947	10 415	11 380	14 621	13 068	8 016	1 522	187
1 608	3 955	5 017	5 068	5 041	5 132	5 745	7 364	6 603	3 988	650	
1 028	3 520	4 496	4 945	5 484	5 818	6 062	7 540	6 621	3 821	1 005	188
436	1 524	2 030	2 266	2 655	2 886	3 082	3 807	3 399	2 018	484	
2 867	6 297	7 822	7 723	7 313	7 144	7 461	9 471	8 936	5 521	963	189
1 215	2 799	3 561	3 379	3 172	3 452	3 687	4 654	4 351	2 739	394	
2 096	4 852	5 707	5 973	5 771	5 618	5 894	7 704	7 264	4 272	651	190
860	2 178	2 636	2 660	2 602	2 674	2 921	3 884	3 569	2 056	288	
<b>51 817</b>	<b>154 330</b>	<b>231 409</b>	<b>260 894</b>	<b>242 663</b>	<b>226 149</b>	<b>219 460</b>	<b>258 018</b>	<b>223 766</b>	<b>131 622</b>	<b>25 357</b>	1
<b>22 133</b>	<b>69 698</b>	<b>109 524</b>	<b>118 626</b>	<b>110 635</b>	<b>106 177</b>	<b>104 700</b>	<b>123 149</b>	<b>108 427</b>	<b>63 695</b>	<b>11 327</b>	
<b>Niederbayern</b>											
709	2 622	3 901	4 019	3 492	3 330	3 197	3 681	3 212	1 944	346	261
330	1 219	1 788	1 655	1 510	1 496	1 479	1 725	1 553	1 010	144	
424	1 734	2 738	2 473	2 054	1 918	1 868	2 168	2 127	1 342	240	262
189	797	1 242	1 045	934	909	908	1 096	1 064	733	112	
548	1 704	2 401	2 398	2 121	2 059	1 958	2 393	2 357	1 488	221	263
240	779	1 033	985	887	878	905	1 136	1 161	721	87	
2 092	4 558	5 796	5 605	5 360	5 083	5 401	6 568	6 179	3 698	452	271
840	2 049	2 595	2 424	2 318	2 313	2 520	3 009	2 739	1 666	155	
1 486	3 117	3 452	3 159	3 144	3 033	3 501	4 200	4 183	2 550	309	272
590	1 432	1 579	1 399	1 374	1 381	1 657	1 950	1 940	1 098	116	
2 262	4 837	5 716	6 005	5 892	5 866	5 968	6 963	6 470	3 880	467	273
939	2 107	2 433	2 346	2 438	2 561	2 589	3 096	2 791	1 681	196	
2 671	5 844	6 972	7 491	7 581	7 633	7 891	9 433	8 717	5 038	652	274
1 126	2 619	3 036	3 131	3 305	3 442	3 627	4 295	3 866	2 214	245	
3 154	7 045	8 046	8 062	8 019	7 784	8 522	10 421	9 779	5 946	787	275
1 350	3 192	3 691	3 646	3 587	3 612	4 018	4 941	4 643	2 680	294	
1 438	2 973	3 330	3 362	3 173	3 014	3 389	4 160	3 844	2 349	282	276
617	1 322	1 479	1 427	1 377	1 419	1 599	1 942	1 817	1 040	105	
2 160	4 747	5 250	5 144	5 033	4 872	5 346	6 488	6 168	3 705	479	277
914	2 152	2 323	2 147	2 203	2 153	2 376	2 938	2 831	1 672	186	
1 781	3 694	4 344	4 722	4 613	4 551	5 019	5 917	5 460	3 210	397	278
686	1 601	1 972	2 059	2 006	2 127	2 343	2 701	2 521	1 420	170	
1 832	3 945	5 001	5 334	4 899	4 612	4 828	5 524	5 367	3 101	306	279
765	1 709	2 100	2 077	1 946	1 887	2 088	2 405	2 254	1 261	107	
<b>20 557</b>	<b>46 820</b>	<b>56 947</b>	<b>57 774</b>	<b>55 381</b>	<b>53 755</b>	<b>56 888</b>	<b>67 916</b>	<b>63 863</b>	<b>38 251</b>	<b>4 938</b>	2
<b>8 586</b>	<b>20 978</b>	<b>25 271</b>	<b>24 341</b>	<b>23 885</b>	<b>24 178</b>	<b>26 109</b>	<b>31 234</b>	<b>29 180</b>	<b>17 196</b>	<b>1 917</b>	
<b>Oberpfalz</b>											
490	1 439	1 979	1 888	1 728	1 637	1 680	2 229	2 292	1 397	207	361
229	655	875	801	722	748	839	1 114	1 155	686	84	
1 156	5 411	10 442	10 335	8 013	6 647	6 210	6 858	6 058	3 674	709	362
521	2 722	5 114	4 557	3 529	3 081	2 908	3 242	3 020	1 886	297	
481	1 561	1 927	1 881	1 710	1 674	1 796	2 237	2 122	1 323	221	363
191	733	929	817	806	834	938	1 146	1 089	666	95	
1 707	3 655	4 270	4 561	4 308	4 314	4 618	6 127	6 258	3 738	402	371
717	1 599	1 958	2 046	1 945	2 031	2 255	2 925	2 904	1 685	163	
2 395	5 064	5 815	5 866	5 554	5 283	5 846	6 867	6 707	3 966	555	372
1 032	2 262	2 616	2 605	2 396	2 455	2 745	3 155	3 058	1 770	224	
2 486	5 489	6 261	6 437	6 060	5 832	6 272	7 907	7 298	4 496	481	373
1 055	2 514	2 840	2 758	2 606	2 665	2 913	3 651	3 313	2 011	192	
1 401	3 407	4 032	4 156	4 039	3 793	4 231	5 512	5 253	3 168	403	374
575	1 528	1 861	1 915	1 819	1 852	2 113	2 717	2 484	1 481	146	
2 837	6 630	7 943	8 814	9 234	9 202	9 580	11 561	10 759	6 525	773	375
1 191	3 003	3 612	3 934	4 072	4 247	4 470	5 357	4 964	2 975	305	
2 590	5 788	6 849	6 804	6 702	6 645	7 088	8 502	8 132	4 689	539	376
1 076	2 575	3 064	2 918	2 898	3 011	3 319	3 926	3 668	2 098	207	
1 145	2 636	3 119	3 145	2 944	2 877	3 205	4 128	4 027	2 377	276	377
451	1 153	1 428	1 329	1 296	1 377	1 490	1 945	1 844	1 065	100	
<b>16 688</b>	<b>41 080</b>	<b>52 637</b>	<b>53 887</b>	<b>50 292</b>	<b>47 904</b>	<b>50 526</b>	<b>61 928</b>	<b>58 906</b>	<b>35 353</b>	<b>4 566</b>	3
<b>7 038</b>	<b>18 744</b>	<b>24 297</b>	<b>23 680</b>	<b>22 089</b>	<b>22 301</b>	<b>23 990</b>	<b>29 178</b>	<b>27 499</b>	<b>16 323</b>	<b>1 813</b>	

Schl.-Nr.	Regionale Gliederung (i = insgesamt, w = weiblich)	Ins-gesamt <sup>1)</sup>	darunter				ohne beruflichen Ausbildungs- abschluss	darunter (von Spalte insgesamt) Auszubil- dende
			mit beruflichem Ausbildungsabschluss			zusammen		
			davon mit					
			anerkanntem Berufsabschluss <sup>2)</sup>	akademischem Berufsabschluss <sup>3)</sup>				
<b>Regierungsbezirk</b>								
<b>Kreisfreie Städte</b>								
461	Bamberg, Stadt .....	i	29 495	23 599	15 305	8 294	3 960	1 114
		w	13 867	11 470	7 461	4 009	1 664	476
462	Bayreuth, Stadt .....	i	27 574	22 116	15 741	6 375	3 500	1 262
		w	13 442	11 003	8 119	2 884	1 578	629
463	Coburg, Stadt .....	i	16 995	13 700	10 217	3 483	2 044	739
		w	8 119	6 618	5 074	1 544	869	307
464	Hof, Stadt .....	i	17 325	13 546	11 285	2 261	2 331	885
		w	8 151	6 608	5 604	1 004	905	354
<b>Landkreise</b>								
471	Bamberg .....	i	65 376	54 753	48 072	6 681	7 435	2 998
		w	29 817	25 162	22 386	2 776	3 295	1 194
472	Bayreuth .....	i	43 883	37 631	33 481	4 150	3 985	2 077
		w	20 869	17 941	16 133	1 808	1 903	884
473	Coburg .....	i	38 077	32 433	28 800	3 633	3 729	1 655
		w	18 045	15 478	13 904	1 574	1 636	663
474	Forchheim .....	i	50 754	42 222	34 469	7 753	5 325	2 284
		w	23 387	19 533	16 485	3 048	2 458	937
475	Hof .....	i	37 764	32 386	28 942	3 444	3 527	1 738
		w	18 211	15 802	14 319	1 483	1 561	715
476	Kronach .....	i	28 288	23 425	21 217	2 208	3 515	1 267
		w	13 321	10 891	9 982	909	1 780	497
477	Kulmbach .....	i	30 684	25 722	22 828	2 894	2 925	1 531
		w	14 635	12 500	11 172	1 328	1 247	628
478	Lichtenfels .....	i	29 039	23 875	21 521	2 354	3 792	1 332
		w	13 681	11 233	10 175	1 058	1 842	568
479	Wunsiedel i.Fichtelgebirge .....	i	28 240	23 062	20 617	2 445	3 804	1 434
		w	13 327	10 878	9 799	1 079	1 806	634
<b>4</b>	<b>Reg.-Bez. Oberfranken .....</b>	<b>i</b>	<b>443 494</b>	<b>368 470</b>	<b>312 495</b>	<b>55 975</b>	<b>49 872</b>	<b>20 316</b>
		<b>w</b>	<b>208 872</b>	<b>175 117</b>	<b>150 613</b>	<b>24 504</b>	<b>22 544</b>	<b>8 486</b>
<b>Regierungsbezirk</b>								
<b>Kreisfreie Städte</b>								
561	Ansbach, Stadt .....	i	17 316	13 346	10 962	2 384	2 764	750
		w	8 166	6 406	5 256	1 150	1 198	337
562	Erlangen, Stadt .....	i	48 911	38 716	20 431	18 285	6 220	1 900
		w	21 810	17 469	10 338	7 131	2 778	878
563	Fürth, Stadt .....	i	57 205	43 215	32 094	11 121	8 446	2 314
		w	26 995	21 001	15 970	5 031	3 791	1 004
564	Nürnberg, Stadt .....	i	220 993	162 408	112 254	50 154	33 417	8 636
		w	102 506	77 839	54 481	23 358	14 621	3 857
565	Schwabach, Stadt .....	i	17 192	13 610	10 933	2 677	2 112	734
		w	7 952	6 523	5 341	1 182	883	298
<b>Landkreise</b>								
571	Ansbach .....	i	80 788	65 050	57 657	7 393	9 986	4 021
		w	36 691	29 832	26 428	3 404	4 579	1 666
572	Erlangen-Höchstadt .....	i	60 152	49 665	36 844	12 821	6 286	2 324
		w	27 786	23 019	18 278	4 741	2 911	886
573	Fürth .....	i	49 710	41 102	33 407	7 695	5 050	1 965
		w	24 038	20 204	16 891	3 313	2 350	803
574	Nürnberger Land .....	i	72 139	59 152	47 871	11 281	7 827	3 041
		w	34 290	28 582	23 828	4 754	3 561	1 227
575	Neustadt a.d.Aisch-Bad Windsheim .....	i	43 961	35 134	30 992	4 142	5 290	2 005
		w	20 235	16 534	14 698	1 836	2 301	787
576	Roth .....	i	54 402	44 893	38 473	6 420	5 660	2 626
		w	25 425	21 314	18 621	2 693	2 544	1 062
577	Weißenburg-Gunzenhausen .....	i	39 345	32 215	28 668	3 547	4 872	1 944
		w	17 904	14 851	13 245	1 606	2 146	823
<b>5</b>	<b>Reg.-Bez. Mittelfranken .....</b>	<b>i</b>	<b>762 114</b>	<b>598 506</b>	<b>460 586</b>	<b>137 920</b>	<b>97 930</b>	<b>32 260</b>
		<b>w</b>	<b>353 798</b>	<b>283 574</b>	<b>223 375</b>	<b>60 199</b>	<b>43 663</b>	<b>13 628</b>



davon (von Spalte Insgesamt ) im Alter von ... bis unter ... Jahren											Schl.- Nr.
unter 20	20 bis 25	25 bis 30	30 bis 35	35 bis 40	40 bis 45	45 bis 50	50 bis 55	55 bis 60	60 bis 65	65 oder mehr	
<b>Oberfranken</b>											
521	2 333	4 295	4 415	3 336	2 829	2 743	3 369	3 304	2 045	305	461
217	1 079	2 047	1 951	1 472	1 275	1 333	1 673	1 673	1 024	123	
549	2 491	3 847	3 642	2 956	2 630	2 675	3 271	3 151	2 006	356	462
269	1 207	1 739	1 617	1 339	1 279	1 370	1 685	1 684	1 092	161	
348	1 405	2 006	2 242	1 896	1 562	1 654	2 124	2 161	1 427	170	463
170	652	903	975	825	778	859	1 038	1 101	756	62	
440	1 530	1 835	2 052	1 789	1 672	1 872	2 324	2 266	1 357	188	464
172	675	818	899	818	799	930	1 167	1 131	668	74	
2 237	5 184	6 403	7 077	7 150	6 845	7 160	9 020	8 598	5 199	503	471
891	2 238	2 900	3 192	3 219	3 196	3 375	4 283	3 987	2 342	194	
1 515	3 329	4 053	4 431	4 588	4 437	5 036	6 462	6 046	3 558	428	472
618	1 519	1 895	2 080	2 096	2 181	2 535	3 188	2 899	1 704	154	
1 106	2 728	3 347	3 997	4 153	3 819	4 134	5 622	5 568	3 288	315	473
435	1 200	1 543	1 833	1 931	1 881	2 078	2 759	2 745	1 521	119	
1 621	4 043	4 895	5 412	5 532	5 387	5 353	6 919	6 981	4 163	448	474
699	1 788	2 286	2 418	2 600	2 448	2 577	3 345	3 204	1 828	194	
1 187	2 847	3 392	3 623	3 668	3 630	4 307	5 752	5 631	3 351	376	475
484	1 246	1 581	1 647	1 756	1 789	2 244	2 923	2 766	1 651	124	
942	2 136	2 592	2 724	2 817	2 888	3 289	4 150	4 136	2 367	247	476
368	953	1 187	1 244	1 290	1 416	1 613	2 019	2 005	1 137	89	
942	2 447	2 879	3 029	3 036	3 038	3 509	4 552	4 332	2 595	325	477
371	1 045	1 301	1 360	1 452	1 481	1 797	2 262	2 118	1 314	134	
903	2 348	2 938	2 962	3 018	2 968	3 259	4 114	4 015	2 277	237	478
370	1 072	1 334	1 328	1 393	1 433	1 598	2 028	1 923	1 116	86	
837	2 146	2 706	2 706	2 791	2 680	3 057	4 244	4 161	2 636	276	479
360	969	1 235	1 187	1 293	1 308	1 534	2 126	1 986	1 217	112	
<b>13 148</b>	<b>34 967</b>	<b>45 188</b>	<b>48 312</b>	<b>46 730</b>	<b>44 385</b>	<b>48 048</b>	<b>61 923</b>	<b>60 350</b>	<b>36 269</b>	<b>4 174</b>	<b>4</b>
<b>5 424</b>	<b>15 643</b>	<b>20 769</b>	<b>21 731</b>	<b>21 484</b>	<b>21 264</b>	<b>23 843</b>	<b>30 496</b>	<b>29 222</b>	<b>17 370</b>	<b>1 626</b>	
<b>Mittelfranken</b>											
413	1 445	1 988	2 041	1 950	1 760	1 779	2 232	2 162	1 364	182	561
187	632	862	871	857	831	903	1 095	1 122	722	84	
862	3 902	7 318	6 874	5 985	5 036	4 563	5 674	5 064	3 201	432	562
411	1 809	3 272	2 879	2 468	2 219	2 131	2 661	2 348	1 443	169	
1 320	4 374	6 483	7 142	7 020	6 440	5 948	7 255	6 705	3 950	568	563
582	2 024	3 013	3 178	3 180	3 031	2 912	3 590	3 335	1 930	220	
4 362	17 362	28 079	30 519	26 928	24 488	23 115	26 233	23 167	14 331	2 409	564
1 935	8 186	13 095	13 520	11 974	11 319	10 930	12 489	11 073	7 013	972	
456	1 352	1 664	1 921	1 921	1 841	1 834	2 514	2 200	1 316	173	565
202	566	761	854	823	888	896	1 227	1 073	596	66	
2 956	7 162	8 166	8 626	8 571	8 109	8 772	10 874	10 552	6 318	682	571
1 201	3 080	3 614	3 720	3 740	3 782	4 147	5 289	4 924	2 964	230	
1 564	4 321	5 333	6 445	7 136	6 923	6 713	8 294	7 966	4 898	559	572
652	1 955	2 427	3 031	3 274	3 213	3 176	3 962	3 661	2 221	214	
1 284	3 561	4 534	5 160	5 541	5 505	5 440	7 163	6 904	4 082	536	573
534	1 655	2 153	2 453	2 638	2 710	2 667	3 612	3 397	2 012	207	
2 054	5 328	6 533	7 673	8 063	7 656	8 113	10 477	9 747	5 732	763	574
871	2 349	3 068	3 652	3 840	3 637	3 994	5 092	4 683	2 790	314	
1 487	3 666	4 141	4 746	4 782	4 510	4 634	6 056	5 786	3 661	492	575
589	1 602	1 867	2 102	2 106	2 104	2 275	2 964	2 732	1 690	204	
1 900	4 492	5 091	5 706	5 786	5 582	5 869	7 808	7 337	4 296	535	576
807	2 054	2 339	2 578	2 600	2 620	2 898	3 772	3 519	2 025	213	
1 457	3 290	4 009	4 426	4 014	4 042	4 053	5 202	5 331	3 170	351	577
620	1 400	1 784	1 876	1 760	1 859	1 942	2 563	2 505	1 463	132	
<b>20 115</b>	<b>60 255</b>	<b>83 339</b>	<b>91 279</b>	<b>87 697</b>	<b>81 892</b>	<b>80 833</b>	<b>99 782</b>	<b>92 921</b>	<b>56 319</b>	<b>7 682</b>	<b>5</b>
<b>8 591</b>	<b>27 312</b>	<b>38 255</b>	<b>40 714</b>	<b>39 260</b>	<b>38 213</b>	<b>38 871</b>	<b>48 316</b>	<b>44 372</b>	<b>26 869</b>	<b>3 025</b>	

Schl.- Nr.	Regionale Gliederung (i = insgesamt, w = weiblich)	Ins- gesamt <sup>1)</sup>	darunter				darunter (von Spalte insgesamt) Auszubil- dende	
			mit beruflichem Ausbildungsabschluss			ohne beruflichen Ausbildungs- abschluss		
			zusammen	davon mit				
		anerkanntem Berufsabschluss <sup>2)</sup>		akademischem Berufsabschluss <sup>3)</sup>				
<b>Regierungsbezirk</b>								
<b>Kreisfreie Städte</b>								
661	Aschaffenburg, Stadt .....	i	29 222	22 385	16 666	5 719	4 101	1 182
		w	13 276	10 484	8 061	2 423	1 714	500
662	Schweinfurt, Stadt .....	i	20 615	15 147	12 242	2 905	3 373	998
		w	8 996	6 933	5 679	1 254	1 401	441
663	Würzburg, Stadt .....	i	52 658	42 328	25 964	16 364	6 585	2 133
		w	25 642	21 100	13 163	7 937	2 891	976
<b>Landkreise</b>								
671	Aschaffenburg .....	i	72 892	59 689	49 850	9 839	7 590	3 226
		w	33 210	27 473	23 692	3 781	3 323	1 301
672	Bad Kissingen .....	i	41 910	34 937	30 826	4 111	4 536	2 139
		w	19 641	16 625	14 837	1 788	2 026	899
673	Rhön-Grabfeld .....	i	33 502	28 471	25 030	3 441	3 480	1 641
		w	15 629	13 345	11 899	1 446	1 582	647
674	Haßberge .....	i	36 028	30 300	27 446	2 854	4 047	1 891
		w	16 097	13 616	12 445	1 171	1 791	814
675	Kitzingen .....	i	38 914	31 155	26 906	4 249	4 524	1 730
		w	17 912	14 627	12 771	1 856	1 993	695
676	Miltenberg .....	i	53 799	42 840	37 492	5 348	7 266	2 573
		w	23 931	19 276	17 141	2 135	3 085	1 027
677	Main-Spessart .....	i	54 118	44 677	39 238	5 439	6 128	2 683
		w	24 533	20 173	18 021	2 152	2 803	1 095
678	Schweinfurt .....	i	49 554	41 170	35 858	5 312	4 866	2 408
		w	22 463	19 249	17 029	2 220	2 117	1 035
679	Würzburg .....	i	67 702	57 121	46 745	10 376	6 297	2 997
		w	32 363	27 904	23 295	4 609	2 698	1 183
<b>6</b>	<b>Reg.-Bez. Unterfranken .....</b>	<b>i</b>	<b>550 914</b>	<b>450 220</b>	<b>374 263</b>	<b>75 957</b>	<b>62 793</b>	<b>25 601</b>
		<b>w</b>	<b>253 693</b>	<b>210 805</b>	<b>178 033</b>	<b>32 772</b>	<b>27 424</b>	<b>10 613</b>
<b>Regierungsbezirk</b>								
<b>Kreisfreie Städte</b>								
761	Augsburg, Stadt .....	i	122 477	92 287	65 280	27 007	18 608	5 342
		w	55 459	43 060	30 709	12 351	7 989	2 403
762	Kaufbeuren, Stadt .....	i	18 268	14 271	12 168	2 103	2 663	924
		w	8 265	6 698	5 714	984	1 081	401
763	Kempten (Allgäu), Stadt .....	i	28 863	22 754	17 996	4 758	4 376	1 475
		w	13 329	10 804	8 588	2 216	1 864	659
764	Memmingen, Stadt .....	i	18 746	14 315	12 083	2 232	3 050	919
		w	8 288	6 470	5 486	984	1 326	369
<b>Landkreise</b>								
771	Aichach-Friedberg .....	i	56 746	46 950	39 026	7 924	5 179	2 729
		w	25 885	22 020	18 824	3 196	2 180	1 145
772	Augsburg .....	i	106 357	86 937	72 549	14 388	11 337	4 999
		w	49 088	40 968	35 056	5 912	4 902	2 108
773	Dillingen a.d.Donau .....	i	42 120	33 766	30 264	3 502	5 809	2 161
		w	18 866	15 278	13 886	1 392	2 638	927
774	Günzburg .....	i	56 532	44 616	39 090	5 526	7 529	2 654
		w	25 279	20 529	18 159	2 370	3 216	1 132
775	Neu-Ulm .....	i	76 353	60 852	49 352	11 500	10 333	3 436
		w	34 368	27 960	23 289	4 671	4 340	1 480
776	Lindau (Bodensee) .....	i	32 435	26 723	21 567	5 156	3 886	1 594
		w	15 513	12 870	10 695	2 175	1 770	655
777	Ostallgäu .....	i	58 476	49 360	42 637	6 723	5 891	3 251
		w	26 809	22 969	20 158	2 811	2 484	1 301
778	Unterallgäu .....	i	63 319	52 186	45 908	6 278	6 939	3 404
		w	27 662	23 072	20 475	2 597	3 019	1 390
779	Donau-Ries .....	i	59 585	48 632	42 787	5 845	7 116	2 983
		w	25 966	21 137	18 827	2 310	3 246	1 214
780	Oberallgäu .....	i	64 739	54 777	46 424	8 353	6 240	3 326
		w	31 003	26 550	22 723	3 827	2 729	1 372
<b>7</b>	<b>Reg.-Bez. Schwaben .....</b>	<b>i</b>	<b>805 016</b>	<b>648 426</b>	<b>537 131</b>	<b>111 295</b>	<b>98 956</b>	<b>39 197</b>
		<b>w</b>	<b>365 780</b>	<b>300 385</b>	<b>252 589</b>	<b>47 796</b>	<b>42 784</b>	<b>16 556</b>
	<b>Bayern...</b>	<b>i</b>	<b>5 583 880</b>	<b>4 484 288</b>	<b>3 466 359</b>	<b>1 017 929</b>	<b>650 312</b>	<b>243 597</b>
		<b>w</b>	<b>2 580 061</b>	<b>2 115 943</b>	<b>1 663 467</b>	<b>452 476</b>	<b>282 953</b>	<b>102 292</b>

<sup>1)</sup> Auswertungen aus der Beschäftigungsstatistik der Bundesagentur für Arbeit; vorläufige Ergebnisse.

<sup>2)</sup> Einschließlich Fälle „ohne Angabe“ nach jeweiliger Merkmalsgliederung. <sup>3)</sup> Anerkannte Berufsausbildung, Meister-/Techniker- oder gleichwertiger Fachschulabschluss.

<sup>3)</sup> Bachelor, Diplom/Magister/Master/Staatsexamen, Promotion.

davon (von Spalte Insgesamt ) im Alter von ... bis unter ... Jahren											Schl.- Nr.
unter 20	20 bis 25	25 bis 30	30 bis 35	35 bis 40	40 bis 45	45 bis 50	50 bis 55	55 bis 60	60 bis 65	65 oder mehr	
<b>Unterfranken</b>											
683	2 183	3 502	3 907	3 332	2 982	3 090	3 567	3 431	2 224	321	661
282	1 017	1 610	1 685	1 443	1 326	1 454	1 691	1 585	1 059	124	
570	1 775	2 388	2 539	2 318	2 049	2 047	2 513	2 546	1 640	230	662
235	824	1 058	1 012	935	866	915	1 123	1 185	751	92	
896	4 620	8 759	8 488	6 005	4 803	4 319	5 364	5 189	3 490	725	663
402	2 371	4 386	3 764	2 720	2 270	2 088	2 721	2 729	1 875	316	
2 281	5 454	7 059	7 777	7 900	7 275	7 861	10 655	10 108	5 818	704	671
958	2 422	3 260	3 407	3 536	3 432	3 819	4 961	4 574	2 547	294	
1 503	3 447	3 963	4 382	4 210	4 113	4 547	5 793	5 848	3 631	473	672
614	1 612	1 843	1 963	1 852	1 957	2 276	2 809	2 849	1 680	186	
1 164	2 719	3 346	3 499	3 487	3 289	3 668	4 581	4 587	2 848	314	673
445	1 186	1 541	1 554	1 593	1 609	1 824	2 236	2 186	1 316	139	
1 404	3 060	3 597	3 773	3 857	3 480	3 784	4 932	4 943	2 908	290	674
585	1 349	1 632	1 677	1 666	1 593	1 772	2 254	2 194	1 273	102	
1 164	3 098	3 958	4 273	4 180	4 038	4 150	5 349	5 198	3 118	388	675
474	1 365	1 759	1 892	1 891	1 920	1 994	2 513	2 445	1 500	159	
1 832	4 475	5 382	5 572	5 625	5 377	6 005	7 671	7 130	4 213	517	676
736	1 982	2 378	2 382	2 501	2 460	2 779	3 555	3 179	1 793	186	
1 901	4 182	5 095	5 540	5 557	5 440	5 835	7 792	7 677	4 554	545	677
782	1 815	2 232	2 405	2 426	2 564	2 809	3 739	3 492	2 046	223	
1 766	3 864	4 853	5 313	5 284	4 840	5 066	6 928	7 122	4 123	395	678
760	1 764	2 216	2 340	2 292	2 272	2 370	3 338	3 193	1 762	156	
1 937	5 061	6 444	7 442	7 463	7 266	7 229	9 159	9 221	5 714	766	679
752	2 210	3 055	3 439	3 469	3 481	3 599	4 569	4 610	2 858	321	
<b>17 101</b>	<b>43 938</b>	<b>58 346</b>	<b>62 505</b>	<b>59 218</b>	<b>54 952</b>	<b>57 601</b>	<b>74 304</b>	<b>73 000</b>	<b>44 281</b>	<b>5 668</b>	<b>6</b>
<b>7 025</b>	<b>19 917</b>	<b>26 970</b>	<b>27 520</b>	<b>26 324</b>	<b>25 750</b>	<b>27 699</b>	<b>35 509</b>	<b>34 221</b>	<b>20 460</b>	<b>2 298</b>	
<b>Schwaben</b>											
2 908	10 807	17 012	16 960	14 466	12 799	12 305	13 475	12 527	7 874	1 344	761
1 338	5 105	7 913	7 154	6 039	5 627	5 631	6 207	5 957	3 904	584	
607	1 637	2 034	2 134	1 948	1 843	1 801	2 285	2 299	1 437	243	762
236	730	898	878	816	784	865	1 108	1 142	718	90	
861	2 623	3 863	3 588	3 214	2 877	2 878	3 404	3 111	2 079	365	763
393	1 217	1 802	1 472	1 391	1 316	1 380	1 640	1 533	1 034	151	
571	1 630	2 114	2 222	2 044	2 003	1 918	2 321	2 204	1 494	225	764
240	739	900	899	853	894	859	1 064	1 040	702	98	
2 115	4 716	5 406	6 054	6 209	6 071	6 107	7 956	7 311	4 222	579	771
891	2 110	2 454	2 661	2 708	2 776	2 875	3 794	3 433	1 961	222	
3 803	8 451	10 362	11 307	11 481	11 308	11 868	14 863	13 808	7 996	1 110	772
1 612	3 806	4 718	5 024	5 075	5 286	5 603	7 210	6 596	3 686	472	
1 711	3 689	4 365	4 416	4 234	4 236	4 542	5 750	5 423	3 351	403	773
745	1 638	1 946	1 801	1 800	1 946	2 108	2 705	2 462	1 568	147	
2 004	5 093	5 968	6 221	5 857	5 590	6 152	7 577	7 193	4 347	530	774
842	2 185	2 601	2 600	2 476	2 500	2 912	3 590	3 318	2 047	208	
2 041	6 359	8 110	8 776	8 621	8 011	8 436	10 028	9 422	5 682	867	775
843	2 951	3 662	3 832	3 698	3 533	3 853	4 661	4 372	2 620	343	
991	2 819	3 184	3 423	3 298	3 166	3 492	4 740	4 335	2 565	422	776
387	1 287	1 443	1 481	1 490	1 535	1 765	2 412	2 241	1 282	190	
2 501	5 278	6 144	6 244	6 060	5 638	6 244	7 966	7 368	4 380	653	777
1 013	2 326	2 806	2 677	2 677	2 563	3 015	3 829	3 573	2 060	270	
2 609	6 060	6 958	6 786	6 290	6 231	6 778	8 454	7 731	4 675	747	778
1 081	2 612	3 051	2 800	2 501	2 761	3 087	3 846	3 473	2 146	304	
2 464	5 356	6 185	6 488	6 223	6 182	6 464	7 785	7 390	4 452	596	779
1 022	2 366	2 736	2 674	2 553	2 675	2 883	3 585	3 315	1 936	221	
2 377	5 661	6 709	6 944	6 476	6 415	6 930	8 953	8 504	4 926	844	780
1 011	2 537	3 100	3 086	2 998	3 214	3 486	4 584	4 183	2 444	360	
<b>27 563</b>	<b>70 179</b>	<b>88 414</b>	<b>91 563</b>	<b>86 421</b>	<b>82 370</b>	<b>85 915</b>	<b>105 557</b>	<b>98 626</b>	<b>59 480</b>	<b>8 928</b>	<b>7</b>
<b>11 654</b>	<b>31 609</b>	<b>40 030</b>	<b>39 039</b>	<b>37 075</b>	<b>37 410</b>	<b>40 322</b>	<b>50 235</b>	<b>46 638</b>	<b>28 108</b>	<b>3 660</b>	
<b>166 989</b>	<b>451 569</b>	<b>616 280</b>	<b>666 214</b>	<b>628 402</b>	<b>591 407</b>	<b>599 271</b>	<b>729 428</b>	<b>671 432</b>	<b>401 575</b>	<b>61 313</b>	
<b>70 451</b>	<b>203 901</b>	<b>285 116</b>	<b>295 651</b>	<b>280 752</b>	<b>275 293</b>	<b>285 534</b>	<b>348 117</b>	<b>319 559</b>	<b>190 021</b>	<b>25 666</b>	

12. Sozialversicherungspflichtig Beschäftigte<sup>1)</sup> am Wohnort in Bayern am 30. Juni 2020 nach beruflicher Gliederung,  
Vollzeit- und Teilzeitbeschäftigten, Auszubildenden, Ausländern sowie nach Geschlecht

KldB 2010 <sup>1)</sup>	Berufsbereiche und Berufshauptgruppen	Ins- gesamt <sup>2)</sup>	und zwar			
			Vollzeit	Teilzeit	Auszubildende	Ausländer <sup>3)</sup>
<b>Insgesamt</b>						
<b>1</b>	<b>Land-, Forst-, Tierwirtschaft, Gartenbau .....</b>	<b>67 879</b>	<b>51 855</b>	<b>16 024</b>	<b>4 245</b>	<b>15 910</b>
<b>2</b>	<b>Rohstoffgewinnung, Produktion, Fertigung .....</b>	<b>1 317 093</b>	<b>1 184 072</b>	<b>133 021</b>	<b>75 564</b>	<b>214 106</b>
21	Rohstoffgewinnung und -aufbereitung, Glas- und Keramikherstellung .....	23 940	22 388	1 552	620	4 509
22	Kunststoffherstellung und -verarbeitung, Holzbe- und -verarbeitung .....	103 143	95 841	7 302	5 351	21 047
23	Papier- und Druckberufe, technische Mediengestaltung .....	49 256	41 880	7 376	2 484	6 801
24	Metallerzeugung, -bearbeitung, Metallbauberufe .....	197 824	188 496	9 328	10 439	32 456
25	Maschinen- und Fahrzeugtechnikberufe .....	338 472	313 967	24 505	24 381	45 116
26	Mechatronik-, Energie- und Elektroberufe .....	181 275	167 967	13 308	20 085	23 723
27	Technische Forschungs-, Entwicklungs-, Konstruktions- und Produktionssteuerungsberufe .....	256 817	234 075	22 742	4 947	23 571
28	Textil- und Lederberufe .....	24 715	18 875	5 840	805	5 184
29	Lebensmittelherstellung und -verarbeitung .....	141 651	100 583	41 068	6 452	51 699
<b>3</b>	<b>Bau, Architektur, Vermessung und Gebäudetechnik .....</b>	<b>323 132</b>	<b>290 680</b>	<b>32 452</b>	<b>16 951</b>	<b>74 366</b>
31	Bauplanungs-, Architektur- und Vermessungsberufe .....	42 980	35 542	7 438	546	4 586
32	Hoch- und Tiefbauberufe .....	94 615	88 511	6 104	4 077	33 550
33	(Innen-)Ausbauberufe .....	67 091	62 835	4 256	5 255	18 452
34	Gebäude- und versorgungstechnische Berufe .....	118 446	103 792	14 654	7 073	17 778
<b>4</b>	<b>Naturwissenschaft, Geografie, Informatik .....</b>	<b>247 891</b>	<b>214 869</b>	<b>33 022</b>	<b>11 351</b>	<b>33 574</b>
41	Mathematik-, Biologie-, Chemie- und Physikberufe .....	60 776	48 855	11 921	2 405	7 195
42	Geologie-, Geografie- und Umweltschutzberufe .....	7 535	6 177	1 358	339	390
43	Informatik-, Informations- und Kommunikationstechnologieberufe .....	179 580	159 837	19 743	8 607	25 989
<b>5</b>	<b>Verkehr, Logistik, Schutz und Sicherheit .....</b>	<b>692 375</b>	<b>488 967</b>	<b>203 408</b>	<b>9 759</b>	<b>201 754</b>
51	Verkehrs- und Logistikberufe (außer Fahrzeugführung) .....	330 828	262 655	68 173	7 816	82 536
52	Führer/-innen von Fahrzeug- u. Transportgeräten .....	172 408	149 530	22 878	1 100	46 000
53	Schutz-, Sicherheits- und Überwachungsberufe .....	49 721	36 430	13 291	712	8 933
54	Reinigungsberufe .....	139 418	40 352	99 066	131	64 285
<b>6</b>	<b>Kaufmännische Dienstleistungen, Warenhandel, Vertrieb, Hotel und Tourismus .....</b>	<b>666 229</b>	<b>409 385</b>	<b>256 844</b>	<b>34 401</b>	<b>106 439</b>
61	Einkaufs-, Vertriebs- und Handelsberufe .....	188 023	163 305	24 718	6 959	12 926
62	Verkaufsberufe .....	341 377	167 299	174 078	19 404	46 646
63	Tourismus-, Hotel- und Gaststättenberufe .....	136 829	78 781	58 048	8 038	46 867
<b>7</b>	<b>Unternehmensorganis., Buchhaltung, Recht und Verwaltung .....</b>	<b>1 178 833</b>	<b>781 312</b>	<b>397 521</b>	<b>39 218</b>	<b>74 350</b>
71	Berufe in Unternehmensführung und -organisation .....	762 313	506 643	255 670	22 810	54 072
72	Berufe in Finanzdienstleistungen, Rechnungswesen und Steuerberatung .....	253 115	175 418	77 697	8 756	14 217
73	Berufe in Recht und Verwaltung .....	163 405	99 251	64 154	7 652	6 061
<b>8</b>	<b>Gesundheit, Soziales, Lehre und Erziehung .....</b>	<b>920 376</b>	<b>460 017</b>	<b>460 359</b>	<b>48 759</b>	<b>107 977</b>
81	Medizinische Gesundheitsberufe .....	413 725	235 371	178 354	29 790	46 167
82	Nichtmedizinische Gesundheits-, Körperpflege- und Wellnessberufe, Medizintechnik .....	132 919	70 459	62 460	11 516	25 561
83	Erziehung, soziale und hauswirtschaftliche Berufe, Theologie .....	276 160	105 515	170 645	5 460	25 299
84	Lehrende und auszubildende Berufe .....	97 572	48 672	48 900	1 993	10 950
<b>9</b>	<b>Geisteswissenschaften, Kultur und Gestaltung .....</b>	<b>146 895</b>	<b>110 923</b>	<b>35 972</b>	<b>3 341</b>	<b>14 369</b>
91	Sprach-, literatur-, geistes-, gesellschafts- und wirtschaftswissenschaftliche Berufe .....	14 071	7 554	6 517	112	1 454
92	Werbung, Marketing, kaufmännische und redaktionelle Medienberufe .....	100 548	78 232	22 316	1 635	8 827
93	Produktdesign, kunsthandwerkliche Berufe, bildende Kunst, Musikinstrumentenbau .....	15 251	12 550	2 701	952	1 678
94	Darstellende und unterhaltende Berufe .....	17 025	12 587	4 438	642	2 410
	<b>Insgesamt<sup>4)</sup>...</b>	<b>5 583 880</b>	<b>4 013 760</b>	<b>1 570 120</b>	<b>243 597</b>	<b>844 060</b>

12. Sozialversicherungspflichtig Beschäftigte<sup>1)</sup> am Wohnort in Bayern am 30. Juni 2020 nach beruflicher Gliederung,  
Vollzeit- und Teilzeitbeschäftigten, Auszubildenden, Ausländern sowie nach Geschlecht

KldB 2010 <sup>1)</sup>	Berufsbereiche und Berufshauptgruppen	Ins- gesamt <sup>2)</sup>	und zwar			
			Vollzeit	Teilzeit	Auszubildende	Ausländer <sup>3)</sup>
<b>darunter weiblich</b>						
<b>1</b>	<b>Land-, Forst-, Tierwirtschaft, Gartenbau .....</b>	<b>19 962</b>	<b>11 666</b>	<b>8 296</b>	<b>1 263</b>	<b>3 345</b>
<b>2</b>	<b>Rohstoffgewinnung, Produktion, Fertigung .....</b>	<b>239 213</b>	<b>162 982</b>	<b>76 231</b>	<b>10 319</b>	<b>45 171</b>
21	Rohstoffgewinnung und -aufbereitung, Glas- und Keramikherstellung .....	3 346	2 559	787	86	458
22	Kunststoffherstellung und -verarbeitung, Holzbe- und -verarbeitung .....	18 665	14 958	3 707	754	3 904
23	Papier- und Druckberufe, technische Mediengestaltung .....	18 017	12 749	5 268	1 092	2 033
24	Metallerzeugung, -bearbeitung, Metallbauberufe .....	18 085	14 229	3 856	779	3 357
25	Maschinen- und Fahrzeugtechnikberufe .....	38 438	28 128	10 310	1 841	5 515
26	Mechatronik-, Energie- und Elektroberufe .....	23 530	17 810	5 720	1 684	3 601
27	Technische Forschungs-, Entwicklungs-, Konstruktions- und Produktionssteuerungsberufe .....	48 725	35 602	13 123	1 801	5 684
28	Textil- und Lederberufe .....	14 249	9 012	5 237	434	1 959
29	Lebensmittelherstellung und -verarbeitung .....	56 158	27 935	28 223	1 848	18 660
<b>3</b>	<b>Bau, Architektur, Vermessung und Gebäudetechnik .....</b>	<b>21 094</b>	<b>12 578</b>	<b>8 516</b>	<b>788</b>	<b>2 881</b>
31	Bauplanungs-, Architektur- und Vermessungsberufe .....	12 227	7 698	4 529	169	1 670
32	Hoch- und Tiefbauberufe .....	1 427	915	512	73	213
33	(Innen-)Ausbauberufe .....	2 012	1 545	467	379	192
34	Gebäude- und versorgungstechnische Berufe .....	5 428	2 420	3 008	167	806
<b>4</b>	<b>Naturwissenschaft, Geografie, Informatik .....</b>	<b>58 609</b>	<b>40 783</b>	<b>17 826</b>	<b>2 111</b>	<b>8 951</b>
41	Mathematik-, Biologie-, Chemie- und Physikberufe .....	24 276	15 972	8 304	1 073	2 687
42	Geologie-, Geografie- und Umweltschutzberufe .....	2 196	1 398	798	52	146
43	Informatik-, Informations- und Kommunikationstechnologieberufe .....	32 137	23 413	8 724	986	6 118
<b>5</b>	<b>Verkehr, Logistik, Schutz und Sicherheit .....</b>	<b>230 126</b>	<b>88 246</b>	<b>141 880</b>	<b>2 004</b>	<b>68 028</b>
51	Verkehrs- und Logistikberufe (außer Fahrzeugführung) .....	98 215	56 194	42 021	1 740	20 500
52	Führer/-innen von Fahrzeug- u. Transportgeräten .....	9 746	4 592	5 154	67	1 191
53	Schutz-, Sicherheits- und Überwachungsberufe .....	14 418	7 498	6 920	162	2 288
54	Reinigungsberufe .....	107 747	19 962	87 785	35	44 049
<b>6</b>	<b>Kaufmännische Dienstleistungen, Warenhandel, Vertrieb, Hotel und Tourismus .....</b>	<b>412 232</b>	<b>192 836</b>	<b>219 396</b>	<b>18 297</b>	<b>62 843</b>
61	Einkaufs-, Vertriebs- und Handelsberufe .....	71 941	52 292	19 649	3 117	5 689
62	Verkaufsberufe .....	249 058	93 397	155 661	10 372	31 010
63	Tourismus-, Hotel- und Gaststättenberufe .....	91 233	47 147	44 086	4 808	26 144
<b>7</b>	<b>Unternehmensorganis., Buchhaltung, Recht und Verwaltung .....</b>	<b>770 089</b>	<b>415 510</b>	<b>354 579</b>	<b>26 110</b>	<b>46 260</b>
71	Berufe in Unternehmensführung und -organisation .....	488 367	263 519	224 848	15 039	32 533
72	Berufe in Finanzdienstleistungen, Rechnungswesen und Steuerberatung .....	156 380	86 232	70 148	5 107	9 052
73	Berufe in Recht und Verwaltung .....	125 342	65 759	59 583	5 964	4 675
<b>8</b>	<b>Gesundheit, Soziales, Lehre und Erziehung .....</b>	<b>740 034</b>	<b>331 975</b>	<b>408 059</b>	<b>39 593</b>	<b>81 575</b>
81	Medizinische Gesundheitsberufe .....	342 318	179 432	162 886	26 151	34 843
82	Nichtmedizinische Gesundheits-, Körperpflege- und Wellnessberufe, Medizintechnik .....	106 498	50 090	56 408	8 381	18 879
83	Erziehung, soziale und hauswirtschaftliche Berufe, Theologie .....	238 593	82 242	156 351	4 442	22 045
84	Lehrende und auszubildende Berufe .....	52 625	20 211	32 414	619	5 808
<b>9</b>	<b>Geisteswissenschaften, Kultur und Gestaltung .....</b>	<b>79 172</b>	<b>51 723</b>	<b>27 449</b>	<b>1 806</b>	<b>7 519</b>
91	Sprach-, literatur-, geistes-, gesellschafts- und wirtschaftswissenschaftliche Berufe .....	9 301	4 060	5 241	78	962
92	Werbung, Marketing, kaufmännische und redaktionelle Medienberufe .....	56 448	38 374	18 074	1 084	5 025
93	Produktdesign, kunsthandwerkliche Berufe, bildende Kunst, Musikinstrumentenbau .....	7 373	5 279	2 094	510	621
94	Darstellende und unterhaltende Berufe .....	6 050	4 010	2 040	134	911
	<b>Zusammen<sup>4)</sup>...</b>	<b>2 580 061</b>	<b>1 317 119</b>	<b>1 262 942</b>	<b>102 292</b>	<b>327 025</b>

<sup>1)</sup> Auswertungen aus der Beschäftigungsstatistik der Bundesagentur für Arbeit; vorläufige Ergebnisse.

<sup>1)</sup> Klassifizierung der Berufe, (KldB 2010).

<sup>2)</sup> Einschließlich Fälle „ohne Angabe“ nach jeweiliger Merkmalsgliederung.

<sup>3)</sup> Ohne „Staatenlos“ bzw. „Personen mit ungeklärter Staatsangehörigkeit“.

<sup>4)</sup> Einschl. sonstige Berufsbereiche und Fälle ohne Berufsangabe.

WZ 2008 Kode	WZ 2008 - Bezeichnung der Abschnitte
<b>A</b>	<b>Land- und Forstwirtschaft, Fischerei</b>
A	Land- und Forstwirtschaft, Fischerei
<b>B-F</b>	<b>Produzierendes Gewerbe</b>
B	Bergbau und Gewinnung von Steinen und Erden
C	Verarbeitendes Gewerbe
D	Energieversorgung
E	Wasserversorgung; Abwasser- und Abfallentsorgung und Beseitigung von Umweltverschmutzungen
F	Baugewerbe
<b>G-I</b>	<b>Handel, Verkehr und Gastgewerbe</b>
G	Handel; Instandhaltung und Reparatur von Kraftfahrzeugen
H	Verkehr und Lagerei
I	Gastgewerbe
<b>J-N</b>	<b>Unternehmensdienstleister</b>
J	Information und Kommunikation
K	Erbringung von Finanz- und Versicherungsdienstleistungen
L	Grundstücks- und Wohnungswesen
M	Erbringung von freiberuflichen, wissenschaftlichen und technischen Dienstleistungen
N	Erbringung von sonstigen wirtschaftlichen Dienstleistungen
<b>O-U</b>	<b>Öffentliche und private Dienstleister</b>
O	Öffentliche Verwaltung, Verteidigung; Sozialversicherung
P	Erziehung und Unterricht
Q	Gesundheits- und Sozialwesen
R	Kunst, Unterhaltung und Erholung
S	Erbringung von sonstigen Dienstleistungen
T	Private Haushalte mit Hauspersonal; Herstellung von Waren und Erbringung von Dienstleistungen durch private Haushalte für den Eigenbedarf ohne ausgeprägten Schwerpunkt
U	Exterritoriale Organisationen und Körperschaften

WZ 2008 Kode	WZ 2008 - Bezeichnung (a.n.g. = anderweitig nicht genannt)
<b>A</b>	<b>ABSCHNITT A – LAND- UND FORSTWIRTSCHAFT, FISCHEREI</b>
<b>01</b>	<b>Landwirtschaft, Jagd und damit verbundene Tätigkeiten</b>
01.1	Anbau einjähriger Pflanzen
01.2	Anbau mehrjähriger Pflanzen
01.3	Betrieb von Baumschulen sowie Anbau von Pflanzen zu Vermehrungszwecken
01.4	Tierhaltung
01.5	Gemischte Landwirtschaft
01.6	Erbringung von landwirtschaftlichen Dienstleistungen
01.7	Jagd, Fallenstellerei und damit verbundene Tätigkeiten
<b>02</b>	<b>Forstwirtschaft und Holzeinschlag</b>
02.1	Forstwirtschaft
02.2	Holzeinschlag
02.3	Sammeln von wild wachsenden Produkten (ohne Holz)
02.4	Erbringung von Dienstleistungen für Forstwirtschaft und Holzeinschlag
<b>03</b>	<b>Fischerei und Aquakultur</b>
03.1	Fischerei
03.2	Aquakultur
<b>B</b>	<b>ABSCHNITT B – BERGBAU UND GEWINNUNG VON STEINEN UND ERDEN</b>
<b>05</b>	<b>Kohlenbergbau</b>
05.1	Steinkohlenbergbau
05.2	Braunkohlenbergbau
<b>06</b>	<b>Gewinnung von Erdöl und Erdgas</b>
06.1	Gewinnung von Erdöl
06.2	Gewinnung von Erdgas
<b>07</b>	<b>Erzbergbau</b>
07.1	Eisenerzbergbau
07.2	NE-Metallerzbergbau
<b>08</b>	<b>Gewinnung von Steinen und Erden, sonstiger Bergbau</b>
08.1	Gewinnung von Natursteinen, Kies, Sand, Ton und Kaolin
08.9	Sonstiger Bergbau; Gewinnung von Steinen und Erden a. n. g.
<b>09</b>	<b>Erbringung von Dienstleistungen für den Bergbau und für die Gewinnung von Steinen und Erden</b>
09.1	Erbringung von Dienstleistungen für die Gewinnung von Erdöl und Erdgas
09.9	Erbringung von Dienstleistungen für den sonstigen Bergbau und die Gewinnung von Steinen und Erden
<b>C</b>	<b>ABSCHNITT C – VERARBEITENDES GEWERBE</b>
<b>10</b>	<b>Herstellung von Nahrungs- und Futtermitteln</b>
10.1	Schlachten und Fleischverarbeitung
10.2	Fischverarbeitung
10.3	Obst- und Gemüseverarbeitung
10.4	Herstellung von pflanzlichen und tierischen Ölen und Fetten
10.5	Milchverarbeitung
10.6	Mahl- und Schälmaschinen, Herstellung von Stärke und Stärkeerzeugnissen
10.7	Herstellung von Back- und Teigwaren
10.8	Herstellung von sonstigen Nahrungsmitteln
10.9	Herstellung von Futtermitteln
<b>11</b>	<b>Getränkeherstellung</b>
11.0	Getränkeherstellung
<b>12</b>	<b>Tabakverarbeitung</b>
12.0	Tabakverarbeitung
<b>13</b>	<b>Herstellung von Textilien</b>
13.1	Spinnstoffaufbereitung und Spinnerei
13.2	Weberei
13.3	Veredlung von Textilien und Bekleidung
13.9	Herstellung von sonstigen Textilwaren
<b>14</b>	<b>Herstellung von Bekleidung</b>
14.1	Herstellung von Bekleidung (ohne Pelzbekleidung)
14.2	Herstellung von Pelzwaren
14.3	Herstellung von Bekleidung aus gewirktem und gestricktem Stoff
<b>15</b>	<b>Herstellung von Leder, Lederwaren und Schuhen</b>
15.1	Herstellung von Leder und Lederwaren (ohne Herstellung von Lederbekleidung)
15.2	Herstellung von Schuhen
<b>16</b>	<b>Herstellung von Holz-, Flecht-, Korb- und Korkwaren (ohne Möbel)</b>
16.1	Säge-, Hobel- und Holzimprägnierwerke
16.2	Herstellung von sonstigen Holz-, Korb-, Flecht- und Korkwaren (ohne Möbel)
<b>17</b>	<b>Herstellung von Papier, Pappe und Waren daraus</b>
17.1	Herstellung von Holz- und Zellstoff, Papier, Karton und Pappe
17.2	Herstellung von Waren aus Papier, Karton und Pappe

WZ 2008 Kode	WZ 2008 - Bezeichnung (a.n.g. = anderweitig nicht genannt)
<b>18</b>	<b>Herstellung von Druckerzeugnissen; Vervielfältigung von bespielten Ton-, Bild- und Datenträgern</b>
18.1	Herstellung von Druckerzeugnissen
18.2	Vervielfältigung von bespielten Ton-, Bild- und Datenträgern
<b>19</b>	<b>Kokerei und Mineralölverarbeitung</b>
19.1	Kokerei
19.2	Mineralölverarbeitung
<b>20</b>	<b>Herstellung von chemischen Erzeugnissen</b>
20.1	Herstellung von chemischen Grundstoffen, Düngemitteln und Stickstoffverbindungen, Kunststoffen in Primärformen und synthetischem Kautschuk in Primärformen
20.2	Herstellung von Schädlingsbekämpfungsmitteln, Pflanzenschutz- und Desinfektionsmitteln
20.3	Herstellung von Anstrichmitteln, Druckfarben und Kittungen
20.4	Herstellung von Seifen, Wasch-, Reinigungs- und Körperpflegemitteln sowie von Duftstoffen
20.5	Herstellung von sonstigen chemischen Erzeugnissen
20.6	Herstellung von Chemiefasern
<b>21</b>	<b>Herstellung von pharmazeutischen Erzeugnissen</b>
21.1	Herstellung von pharmazeutischen Grundstoffen
21.2	Herstellung von pharmazeutischen Spezialitäten und sonstigen pharmazeutischen Erzeugnissen
<b>22</b>	<b>Herstellung von Gummi- und Kunststoffwaren</b>
22.1	Herstellung von Gummiwaren
22.2	Herstellung von Kunststoffwaren
<b>23</b>	<b>Herstellung von Glas und Glaswaren, Keramik, Verarbeitung von Steinen und Erden</b>
23.1	Herstellung von Glas und Glaswaren
23.2	Herstellung von feuerfesten keramischen Werkstoffen und Waren
23.3	Herstellung von keramischen Baumaterialien
23.4	Herstellung von sonstigen Porzellan- und keramischen Erzeugnissen
23.5	Herstellung von Zement, Kalk und gebranntem Gips
23.6	Herstellung von Erzeugnissen aus Beton, Zement und Gips
23.7	Be- und Verarbeitung von Naturwerksteinen und Natursteinen a. n. g.
23.9	Herstellung von Schleifkörpern und Schleifmitteln auf Unterlage sowie sonstigen Erzeugnissen aus nichtmetallischen Mineralien a. n. g.
<b>24</b>	<b>Metallerzeugung und -bearbeitung</b>
24.1	Erzeugung von Roheisen, Stahl und Ferrolegierungen
24.2	Herstellung von Stahlrohren, Rohrform-, Rohrverschluss- und Rohrverbindungsstücken aus Stahl
24.3	Sonstige erste Bearbeitung von Eisen und Stahl
24.4	Erzeugung und erste Bearbeitung von NE-Metallen
24.5	Gießereien
<b>25</b>	<b>Herstellung von Metallerzeugnissen</b>
25.1	Stahl- und Leichtmetallbau
25.2	Herstellung von Metalltanks und -behältern; Herstellung von Heizkörpern und -kesseln für Zentralheizungen
25.3	Herstellung von Dampfkesseln (ohne Zentralheizungskessel)
25.4	Herstellung von Waffen und Munition
25.5	Herstellung von Schmiede-, Press-, Zieh- und Stanzteilen, gewalzten Ringen und pulvermetallurgischen Erzeugnissen
25.6	Oberflächenveredlung und Wärmebehandlung; Mechanik a. n. g.
25.7	Herstellung von Schneidwaren, Werkzeugen, Schlössern und Beschlägen aus unedlen Metallen
25.9	Herstellung von sonstigen Metallwaren
<b>26</b>	<b>Herstellung von Datenverarbeitungsgeräten, elektronischen und optischen Erzeugnissen</b>
26.1	Herstellung von elektronischen Bauelementen und Leiterplatten
26.2	Herstellung von Datenverarbeitungsgeräten und peripheren Geräten
26.3	Herstellung von Geräten und Einrichtungen der Telekommunikationstechnik
26.4	Herstellung von Geräten der Unterhaltungselektronik
26.5	Herstellung von Mess-, Kontroll-, Navigations- u. ä. Instrumenten und Vorrichtungen; Herstellung von Uhren
26.6	Herstellung von Bestrahlungs- und Elektrotherapiegeräten und elektromedizinischen Geräten
26.7	Herstellung von optischen und fotografischen Instrumenten und Geräten
26.8	Herstellung von magnetischen und optischen Datenträgern
<b>27</b>	<b>Herstellung von elektrischen Ausrüstungen</b>
27.1	Herstellung von Elektromotoren, Generatoren, Transformatoren, Elektrizitätsverteilungs- und -schaltanlagen
27.2	Herstellung von Batterien und Akkumulatoren
27.3	Herstellung von Kabeln und elektrischem Installationsmaterial
27.4	Herstellung von elektrischen Lampen und Leuchten
27.5	Herstellung von Haushaltsgeräten
27.9	Herstellung von sonstigen elektrischen Ausrüstungen und Geräten a. n. g.
<b>28</b>	<b>Maschinenbau</b>
28.1	Herstellung von nicht wirtschaftszweigspezifischen Maschinen
28.2	Herstellung von sonstigen nicht wirtschaftszweigspezifischen Maschinen
28.3	Herstellung von land- und forstwirtschaftlichen Maschinen
28.4	Herstellung von Werkzeugmaschinen
28.9	Herstellung von Maschinen für sonstige bestimmte Wirtschaftszweige
<b>29</b>	<b>Herstellung von Kraftwagen und Kraftwagenteilen</b>
29.1	Herstellung von Kraftwagen und Kraftwagenmotoren
29.2	Herstellung von Karosserien, Aufbauten und Anhängern
29.3	Herstellung von Teilen und Zubehör für Kraftwagen



WZ 2008 Kode	WZ 2008 - Bezeichnung (a.n.g. = anderweitig nicht genannt)
<b>30</b>	<b>Sonstiger Fahrzeugbau</b>
30.1	Schiff- und Bootsbau
30.2	Schienenfahrzeugbau
30.3	Luft- und Raumfahrzeugbau
30.4	Herstellung von militärischen Kampffahrzeugen
30.9	Herstellung von Fahrzeugen a. n. g.
<b>31</b>	<b>Herstellung von Möbeln</b>
31.0	Herstellung von Möbeln
<b>32</b>	<b>Herstellung von sonstigen Waren</b>
32.1	Herstellung von Münzen, Schmuck und ähnlichen Erzeugnissen
32.2	Herstellung von Musikinstrumenten
32.3	Herstellung von Sportgeräten
32.4	Herstellung von Spielwaren
32.5	Herstellung von medizinischen und zahnmedizinischen Apparaten und Materialien
<b>33</b>	<b>Reparatur und Installation von Maschinen und Ausrüstungen</b>
33.1	Reparatur von Metallerzeugnissen, Maschinen und Ausrüstungen
33.2	Installation von Maschinen und Ausrüstungen a. n. g.
<b>D</b>	<b>ABSCHNITT D – ENERGIEVERSORGUNG</b>
<b>35</b>	<b>Energieversorgung</b>
35.1	Elektrizitätsversorgung
35.2	Gasversorgung
35.3	Wärme- und Kälteversorgung
<b>E</b>	<b>ABSCHNITT E – WASSERVERSORGUNG; ABWASSER- UND ABFALLENTSORGUNG UND BESEITIGUNG VON UMWELTVERSCHMUTZUNGEN</b>
<b>36</b>	<b>Wasserversorgung</b>
36.0	Wasserversorgung
<b>37</b>	<b>Abwasserentsorgung</b>
37.0	Abwasserentsorgung
<b>38</b>	<b>Sammlung, Behandlung und Beseitigung von Abfällen; Rückgewinnung</b>
38.1	Sammlung von Abfällen
38.2	Abfallbehandlung und -beseitigung
38.3	Rückgewinnung
<b>39</b>	<b>Beseitigung von Umweltverschmutzungen und sonstige Entsorgung</b>
39.0	Beseitigung von Umweltverschmutzungen und sonstige Entsorgung
<b>F</b>	<b>ABSCHNITT F – BAUGEWERBE</b>
<b>41</b>	<b>Hochbau</b>
41.1	Erschließung von Grundstücken; Bauträger
41.2	Bau von Gebäuden
<b>42</b>	<b>Tiefbau</b>
42.1	Bau von Straßen und Bahnverkehrsstrecken
42.2	Leitungstiefbau und Kläranlagenbau
42.9	Sonstiger Tiefbau
<b>43</b>	<b>Vorbereitende Baustellenarbeiten, Bauinstallation und sonstiges Ausbaugewerbe</b>
43.1	Abbrucharbeiten und vorbereitende Baustellenarbeiten
43.2	Bauinstallation
43.3	Sonstiger Ausbau
43.9	Sonstige spezialisierte Bautätigkeiten
<b>G</b>	<b>ABSCHNITT G – HANDEL; INSTANDHALTUNG UND REPARATUR VON KRAFTFAHRZEUGEN</b>
<b>45</b>	<b>Handel mit Kraftfahrzeugen; Instandhaltung und Reparatur von Kraftfahrzeugen</b>
45.1	Handel mit Kraftwagen
45.2	Instandhaltung und Reparatur von Kraftwagen
45.3	Handel mit Kraftwagenteilen und -zubehör
45.4	Handel mit Krafträdern, Kraftradteilen und -zubehör; Instandhaltung und Reparatur von Krafträdern
<b>46</b>	<b>Großhandel (ohne Handel mit Kraftfahrzeugen)</b>
46.1	Handelsvermittlung
46.2	Großhandel mit landwirtschaftlichen Grundstoffen und lebenden Tieren
46.3	Großhandel mit Nahrungs- und Genussmitteln, Getränken und Tabakwaren
46.4	Großhandel mit Gebrauchs- und Verbrauchsgütern
46.5	Großhandel mit Geräten der Informations- und Kommunikationstechnik
46.6	Großhandel mit sonstigen Maschinen, Ausrüstungen und Zubehör
46.7	Sonstiger Großhandel
46.9	Großhandel ohne ausgeprägten Schwerpunkt

WZ 2008 Kode	WZ 2008 - Bezeichnung (a.n.g. = anderweitig nicht genannt)
<b>47</b>	<b>Einzelhandel (ohne Handel mit Kraftfahrzeugen)</b>
47.1	Einzelhandel mit Waren verschiedener Art (in Verkaufsräumen)
47.2	Einzelhandel mit Nahrungs- und Genussmitteln, Getränken und Tabakwaren (in Verkaufsräumen)
47.3	Einzelhandel mit Motorenkraftstoffen (Tankstellen)
47.4	Einzelhandel mit Geräten der Informations- und Kommunikationstechnik (in Verkaufsräumen)
47.5	Einzelhandel mit sonstigen Haushaltsgeräten, Textilien, Heimwerker- und Einrichtungsbedarf (in Verkaufsräumen)
47.6	Einzelhandel mit Verlagsprodukten, Sportausrüstungen und Spielwaren (in Verkaufsräumen)
47.7	Einzelhandel mit sonstigen Gütern (in Verkaufsräumen)
47.8	Einzelhandel an Verkaufsständen und auf Märkten
47.9	Einzelhandel, nicht in Verkaufsräumen, an Verkaufsständen oder auf Märkten
<b>H</b>	<b>ABSCHNITT H – VERKEHR UND LAGEREI</b>
<b>49</b>	<b>Landverkehr und Transport in Rohrfernleitungen</b>
49.1	Personenbeförderung im Eisenbahnfernverkehr
49.2	Güterbeförderung im Eisenbahnverkehr
49.3	Sonstige Personenbeförderung im Landverkehr
49.4	Güterbeförderung im Straßenverkehr, Umzugtransporte
49.5	Transport in Rohrfernleitungen
<b>50</b>	<b>Schifffahrt</b>
50.1	Personenbeförderung in der See- und Küstenschifffahrt
50.2	Güterbeförderung in der See- und Küstenschifffahrt
50.3	Personenbeförderung in der Binnenschifffahrt
50.4	Güterbeförderung in der Binnenschifffahrt
<b>51</b>	<b>Luftfahrt</b>
51.1	Personenbeförderung in der Luftfahrt
51.2	Güterbeförderung in der Luftfahrt und Raumtransport
<b>52</b>	<b>Lagerei sowie Erbringung von sonstigen Dienstleistungen für den Verkehr</b>
52.1	Lagerei
52.2	Erbringung von sonstigen Dienstleistungen für den Verkehr
<b>53</b>	<b>Post-, Kurier- und Expressdienste</b>
53.1	Postdienste von Universaldienstleistungsanbietern
53.2	Sonstige Post-, Kurier- und Expressdienste
<b>I</b>	<b>ABSCHNITT I – GASTGEWERBE</b>
<b>55</b>	<b>Beherbergung</b>
55.1	Hotels, Gasthöfe und Pensionen
55.2	Ferienunterkünfte und ähnliche Beherbergungsstätten
55.3	Campingplätze
55.9	Sonstige Beherbergungsstätten
<b>56</b>	<b>Gastronomie</b>
56.1	Restaurants, Gaststätten, Imbissstuben, Cafés, Eissalons u. Ä.
56.2	Caterer und Erbringung sonstiger Verpflegungsdienstleistungen
56.3	Ausschank von Getränken
<b>J</b>	<b>ABSCHNITT J – INFORMATION UND KOMMUNIKATION</b>
<b>58</b>	<b>Verlagswesen</b>
58.1	Verlegen von Büchern und Zeitschriften; sonstiges Verlagswesen (ohne Software)
58.2	Verlegen von Software
<b>59</b>	<b>Herstellung, Verleih und Vertrieb von Filmen und Fernsehprogrammen; Kinos; Tonstudios und Verlegen von Musik</b>
59.1	Herstellung von Filmen und Fernsehprogrammen, deren Verleih und Vertrieb; Kinos
59.2	Tonstudios; Herstellung von Hörfunkbeiträgen; Verlegen von bespielten Tonträgern und Musikalien
<b>60</b>	<b>Rundfunkveranstalter</b>
60.1	Hörfunkveranstalter
60.2	Fernsehveranstalter
<b>61</b>	<b>Telekommunikation</b>
61.1	Leitungsgebundene Telekommunikation
61.2	Drahtlose Telekommunikation
61.3	Satellitentelekommunikation
61.9	Sonstige Telekommunikation
<b>62</b>	<b>Erbringung von Dienstleistungen der Informationstechnologie</b>
62.0	Erbringung von Dienstleistungen der Informationstechnologie
<b>63</b>	<b>Informationsdienstleistungen</b>
63.1	Datenverarbeitung, Hosting und damit verbundene Tätigkeiten; Webportale
63.9	Erbringung von sonstigen Informationsdienstleistungen

WZ 2008 Kode	WZ 2008 - Bezeichnung (a.n.g. = anderweitig nicht genannt)
<b>K</b>	<b>ABSCHNITT K – ERBRINGUNG VON FINANZ- UND VERSICHERUNGSDIENSTLEISTUNGEN</b>
<b>64</b>	<b>Erbringung von Finanzdienstleistungen</b>
64.1	Zentralbanken und Kreditinstitute
64.2	Beteiligungsgesellschaften
64.3	Treuhand- und sonstige Fonds und ähnliche Finanzinstitutionen
64.9	Sonstige Finanzierungsinstitutionen
<b>65</b>	<b>Versicherungen, Rückversicherungen und Pensionskassen (ohne Sozialversicherung)</b>
65.1	Versicherungen
65.2	Rückversicherungen
65.3	Pensionskassen und Pensionsfonds
<b>66</b>	<b>Mit Finanz- und Versicherungsdienstleistungen verbundene Tätigkeiten</b>
66.1	Mit Finanzdienstleistungen verbundene Tätigkeiten
66.2	Mit Versicherungsdienstleistungen und Pensionskassen verbundene Tätigkeiten
66.3	Fondsmanagement
<b>L</b>	<b>ABSCHNITT L – GRUNDSTÜCKS- UND WOHNUNGSWESEN</b>
<b>68</b>	<b>Grundstücks- und Wohnungswesen</b>
68.1	Kauf und Verkauf von eigenen Grundstücken, Gebäuden und Wohnungen
68.2	Vermietung, Verpachtung von eigenen oder geleasteten Grundstücken, Gebäuden und Wohnungen
68.3	Vermittlung und Verwaltung von Grundstücken, Gebäuden und Wohnungen für Dritte
<b>M</b>	<b>ABSCHNITT M – ERBRINGUNG VON FREIBERUFLICHEN, WISSENSCHAFTLICHEN UND TECHNISCHEN DIENSTLEISTUNGEN</b>
<b>69</b>	<b>Rechts- und Steuerberatung, Wirtschaftsprüfung</b>
69.1	Rechtsberatung
69.2	Wirtschaftsprüfung und Steuerberatung; Buchführung
<b>70</b>	<b>Verwaltung und Führung von Unternehmen und Betrieben; Unternehmensberatung</b>
70.1	Verwaltung und Führung von Unternehmen und Betrieben
70.2	Public-Relations- und Unternehmensberatung
<b>71</b>	<b>Architektur- und Ingenieurbüros; technische, physikalische und chemische Untersuchung</b>
71.1	Architektur- und Ingenieurbüros
71.2	Technische, physikalische und chemische Untersuchung
<b>72</b>	<b>Forschung und Entwicklung</b>
72.1	Forschung und Entwicklung im Bereich Natur-, Ingenieur-, Agrarwissenschaften und Medizin
72.2	Forschung und Entwicklung im Bereich Rechts-, Wirtschafts- und Sozialwissenschaften sowie im Bereich Sprach-, Kultur- und Kunstwissenschaften
<b>73</b>	<b>Werbung und Marktforschung</b>
73.1	Werbung
73.2	Markt- und Meinungsforschung
<b>74</b>	<b>Sonstige freiberufliche, wissenschaftliche und technische Tätigkeiten</b>
74.1	Ateliers für Textil-, Schmuck-, Grafik- u. ä. Design
74.2	Fotografie und Fotolabors
74.3	Übersetzen und Dolmetschen
74.9	Sonstige freiberufliche, wissenschaftliche und technische Tätigkeiten a. n. g.
<b>75</b>	<b>Veterinärwesen</b>
75.0	Veterinärwesen
<b>N</b>	<b>ABSCHNITT N – ERBRINGUNG VON SONSTIGEN WIRTSCHAFTLICHEN DIENSTLEISTUNGEN</b>
<b>77</b>	<b>Vermietung von beweglichen Sachen</b>
77.1	Vermietung von Kraftwagen
77.2	Vermietung von Gebrauchsgütern
77.3	Vermietung von Maschinen, Geräten und sonstigen beweglichen Sachen
77.4	Leasing von nichtfinanziellen immateriellen Vermögensgegenständen (ohne Copyrights)
<b>78</b>	<b>Vermittlung und Überlassung von Arbeitskräften</b>
78.1	Vermittlung von Arbeitskräften
78.2	Befristete Überlassung von Arbeitskräften
78.3	Sonstige Überlassung von Arbeitskräften
<b>79</b>	<b>Reisebüros, Reiseveranstalter und Erbringung sonstiger Reservierungsdienstleistungen</b>
79.1	Reisebüros und Reiseveranstalter
79.9	Erbringung sonstiger Reservierungsdienstleistungen
<b>80</b>	<b>Wach- und Sicherheitsdienste sowie Detekteien</b>
80.1	Private Wach- und Sicherheitsdienste
80.2	Sicherheitsdienste mithilfe von Überwachungs- und Alarmsystemen
80.3	Detekteien
<b>81</b>	<b>Gebäudebetreuung; Garten- und Landschaftsbau</b>
81.1	Hausmeisterdienste
81.2	Reinigung von Gebäuden, Straßen und Verkehrsmitteln
81.3	Garten- und Landschaftsbau sowie Erbringung von sonstigen gärtnerischen Dienstleistungen

WZ 2008 Kode	WZ 2008 - Bezeichnung (a.n.g. = anderweitig nicht genannt)
<b>82</b>	<b>Erbringung von wirtschaftlichen Dienstleistungen für Unternehmen und Privatpersonen a. n. g.</b>
82.1	Sekretariats- und Schreibdienste, Copy-Shops
82.2	Call Center
82.3	Messe-, Ausstellungs- und Kongressveranstalter
82.9	Erbringung sonstiger wirtschaftlicher Dienstleistungen für Unternehmen und Privatpersonen
<b>O</b>	<b>ABSCHNITT O – ÖFFENTLICHE VERWALTUNG, VERTEIDIGUNG; SOZIALVERSICHERUNG</b>
<b>84</b>	<b>Öffentliche Verwaltung, Verteidigung; Sozialversicherung</b>
84.1	Öffentliche Verwaltung
84.2	Auswärtige Angelegenheiten, Verteidigung, Rechtspflege, öffentliche Sicherheit und Ordnung
84.3	Sozialversicherung
<b>P</b>	<b>ABSCHNITT P – ERZIEHUNG UND UNTERRICHT</b>
<b>85</b>	<b>Erziehung und Unterricht</b>
85.1	Kindergärten und Vorschulen
85.2	Grundschulen
85.3	Weiterführende Schulen
85.4	Tertiärer und post-sekundärer, nicht tertiärer Unterricht
85.5	Sonstiger Unterricht
85.6	Erbringung von Dienstleistungen für den Unterricht
<b>Q</b>	<b>ABSCHNITT Q – GESUNDHEITS- UND SOZIALWESEN</b>
<b>86</b>	<b>Gesundheitswesen</b>
86.1	Krankenhäuser
86.2	Arzt- und Zahnarztpraxen
86.9	Gesundheitswesen a. n. g.
<b>87</b>	<b>Heime (ohne Erholungs- und Ferienheime)</b>
87.1	Pflegeheime
87.2	Stationäre Einrichtungen zur psychosozialen Betreuung, Suchtbekämpfung u. Ä.
87.3	Altenheime; Alten- und Behindertenwohnheime
87.9	Sonstige Heime (ohne Erholungs- und Ferienheime)
<b>88</b>	<b>Sozialwesen (ohne Heime)</b>
88.1	Soziale Betreuung älterer Menschen und Behinderter
88.9	Sonstiges Sozialwesen (ohne Heime)
<b>R</b>	<b>ABSCHNITT R – KUNST, UNTERHALTUNG UND ERHOLUNG</b>
<b>90</b>	<b>Kreative, künstlerische und unterhaltende Tätigkeiten</b>
90.0	Kreative, künstlerische und unterhaltende Tätigkeiten
<b>91</b>	<b>Bibliotheken, Archive, Museen, botanische und zoologische Gärten</b>
91.0	Bibliotheken, Archive, Museen, botanische und zoologische Gärten
<b>92</b>	<b>Spiel-, Wett- und Lotteriewesen</b>
92.0	Spiel-, Wett- und Lotteriewesen
<b>93</b>	<b>Erbringung von Dienstleistungen des Sports, der Unterhaltung und der Erholung</b>
93.1	Erbringung von Dienstleistungen des Sports
93.2	Erbringung von sonstigen Dienstleistungen der Unterhaltung und der Erholung
<b>S</b>	<b>ABSCHNITT S – ERBRINGUNG VON SONSTIGEN DIENSTLEISTUNGEN</b>
<b>94</b>	<b>Interessenvertretungen sowie kirchliche und sonstige religiöse Vereinigungen (ohne Sozialwesen und Sport)</b>
94.1	Wirtschafts- und Arbeitgeberverbände, Berufsorganisationen
94.2	Arbeitnehmervereinigungen
94.9	Kirchliche Vereinigungen; politische Parteien sowie sonstige Interessenvertretungen und Vereinigungen a. n. g.
<b>95</b>	<b>Reparatur von Datenverarbeitungsgeräten und Gebrauchsgütern</b>
95.1	Reparatur von Datenverarbeitungs- und Telekommunikationsgeräten
95.2	Reparatur von Gebrauchsgütern
<b>96</b>	<b>Erbringung von sonstigen überwiegend persönlichen Dienstleistungen</b>
96.0	Erbringung von sonstigen überwiegend persönlichen Dienstleistungen
<b>T</b>	<b>ABSCHNITT T – PRIVATE HAUSHALTE MIT HAUSPERSONAL; HERSTELLUNG VON WAREN UND ERBRINGUNG VON DIENSTLEISTUNGEN DURCH PRIVATE HAUSHALTE FÜR DEN EIGENBEDARF OHNE AUSGEPRÄGTEN SCHWERPUNKT</b>
<b>97</b>	<b>Private Haushalte mit Hauspersonal</b>
97.0	Private Haushalte mit Hauspersonal
<b>98</b>	<b>Herstellung von Waren und Erbringung von Dienstleistungen durch private Haushalte für den Eigenbedarf ohne ausgeprägten Schwerpunkt</b>
98.1	Herstellung von Waren durch private Haushalte für den Eigenbedarf ohne ausgeprägten Schwerpunkt
98.2	Erbringungen von Dienstleistungen durch private Haushalte für den Eigenbedarf ohne ausgeprägten Schwerpunkt
<b>U</b>	<b>ABSCHNITT U – EXTERRITORIALE ORGANISATIONEN UND KÖRPERSCHAFTEN</b>
<b>99</b>	<b>Exterritoriale Organisationen und Körperschaften</b>
99.0	Exterritoriale Organisationen und Körperschaften

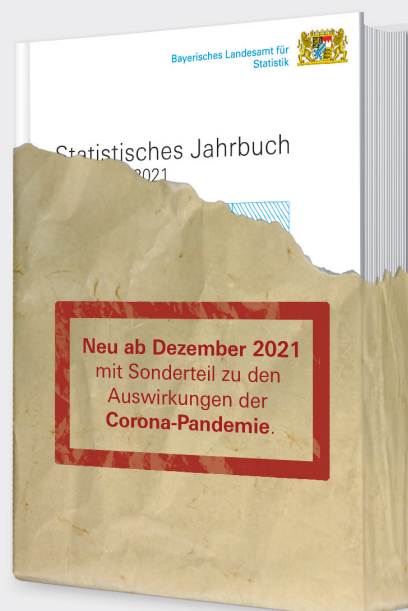
Aktuelle  
Veröffentlichungen  
unter  
[q.bayern.de/produkte](http://q.bayern.de/produkte)



## Statistisches Jahrbuch für Bayern 2021

Das Statistische Jahrbuch für Bayern ist das Standardwerk der amtlichen Statistik in Bayern seit 1894. Umfassend und informativ bietet es jährlich die aktuellsten Statistikdaten über Land, Leben, Leute, Politik, Wissenschaft und Wirtschaft in Bayern an.

Auf über 700 Seiten enthält es die wichtigsten Ergebnisse aller amtlichen Statistiken – in Form von Tabellen, Graphiken oder Karten – zum Teil mit langjährigen Vergleichsdaten und Zeitreihen. Ebenso werden ausgewählte wichtige Strukturdaten für Regierungsbezirke, kreisfreie Städte und Landkreise sowie Regionen Bayerns, aber auch für alle Bundesländer und die EU-Mitgliedstaaten dargestellt. Daten aus Statistiken anderer Dienststellen und Organisationen vervollständigen das Angebot.



### Preise

Buch 39,00 € | DVD (PDF) 12,00 € | Buch+DVD 46,00 € | Datei (PDF) 12,00 €



## Bayern Daten 2021

Die Bayern Daten sind ein kleiner Auszug aus dem Statistischen Jahrbuch. In deutscher und englischer Sprache sind auf jeweils ca. 30 Seiten die wichtigsten bayerischen Strukturdaten aus Wirtschaft, Gesellschaft und Politik in Tabellen und Grafiken dargestellt.

### Preise

Heft und Datei kostenlos

**Bayerisches Landesamt für Statistik – Vertrieb**, Nürnberger Straße 95, 90762 Fürth  
Telefon 0911 98208-6311 | Telefax 0911 98208-6638 | [vertrieb@statistik.bayern.de](mailto:vertrieb@statistik.bayern.de)