



Statistische Berichte

# Berufsschulen zur sonderpädagogischen Förderung in Bayern

Stand: Oktober 2019



**B II 7 j 2019**  
Hrsg. im Januar 2021  
Bestellnr. B2700C 201900

## Zeichenerklärung

- 0 mehr als nichts, aber weniger als die Hälfte der kleinsten in der Tabelle nachgewiesenen Einheit
- nichts vorhanden oder keine Veränderung
- / keine Angaben, da Zahlen nicht sicher genug
- Zahlenwert unbekannt, geheimzuhalten oder nicht rechenbar
- ... Angabe fällt später an
- X Tabellenfach gesperrt, da Aussage nicht sinnvoll
- ( ) Nachweis unter dem Vorbehalt, dass der Zahlenwert erhebliche Fehler aufweisen kann
- p vorläufiges Ergebnis
- r berichtigtes Ergebnis
- s geschätztes Ergebnis
- D Durchschnitt
- ≙ entspricht

## Auf- und Abrunden

Im Allgemeinen ist ohne Rücksicht auf die Endsummen auf- bzw. abgerundet worden. Deshalb können sich bei der Summierung von Einzelangaben geringfügige Abweichungen zu den ausgewiesenen Endsummen ergeben. Bei der Aufgliederung der Gesamtheit in Prozent kann die Summe der Einzelwerte wegen Rundens vom Wert 100 % abweichen. Eine Abstimmung auf 100 % erfolgt im Allgemeinen nicht.

## Publikationsservice

Das Bayerische Landesamt für Statistik veröffentlicht jährlich über 400 Publikationen. Das aktuelle Veröffentlichungsverzeichnis ist im Internet als Datei verfügbar, kann aber auch als Druckversion kostenlos zugesandt werden.

### Kostenlos

ist der Download der meisten Veröffentlichungen, z.B. von Statistischen Berichten (PDF- oder Excel-Format).

### Kostenpflichtig

sind alle Printversionen (auch von Statistischen Berichten), Datenträger und ausgewählte Dateien (z.B. von Verzeichnissen, von Beiträgen, vom Jahrbuch).

### Publikationsservice

 Alle Veröffentlichungen sind im Internet verfügbar unter [www.statistik.bayern.de/produkte](http://www.statistik.bayern.de/produkte)

## Impressum

### Statistische Berichte

bieten in tabellarischer Form neuestes Zahlenmaterial der jeweiligen Erhebung. Dieses wird, soweit erforderlich, methodisch erläutert und kurz kommentiert.

### Herausgeber, Druck und Vertrieb

Bayerisches Landesamt für Statistik  
Nürnberger Straße 95  
90762 Fürth

### Papier

Gedruckt auf umweltfreundlichem Papier, chlorfrei gebleicht.

### Vertrieb

E-Mail [vertrieb@statistik.bayern.de](mailto:vertrieb@statistik.bayern.de)  
Telefon 0911 98208-6311  
Telefax 0911 98208-6638

### Auskunftsdienst

E-Mail [info@statistik.bayern.de](mailto:info@statistik.bayern.de)  
Telefon 0911 98208-6563  
Telefax 0911 98208-6573

© Bayerisches Landesamt für Statistik, Fürth 2021  
Vervielfältigung und Verbreitung, auch auszugsweise, mit Quellenangabe gestattet.

**Hinweis:** Diese Druckschrift wird im Rahmen der Öffentlichkeitsarbeit der Bayerischen Staatsregierung herausgegeben. Sie darf weder von Parteien noch von Wahlwerbern oder Wahlhelfern im Zeitraum von fünf Monaten vor einer Wahl zum Zwecke der Wahlwerbung verwendet werden. Dies gilt für Landtags-, Bundestags-, Kommunal- und Europawahlen. Missbräuchlich ist während dieser Zeit insbesondere die Verteilung auf Wahlveranstaltungen, an Informationsständen der Parteien sowie das Einlegen, Aufdrucken und Aufkleben parteipolitischer Informationen oder Werbemittel. Untersagt ist gleichfalls die Weitergabe an Dritte zum Zwecke der Wahlwerbung. Auch ohne zeitlichen Bezug zu einer bevorstehenden Wahl darf die Druckschrift nicht in einer Weise verwendet werden, die als Parteinahme der Staatsregierung zugunsten einzelner politischer Gruppen verstanden werden könnte. Den Parteien ist es gestattet, die Druckschrift zur Unterrichtung ihrer eigenen Mitglieder zu verwenden.

# Inhaltsverzeichnis

<b>Vorbemerkungen</b> .....	5
<b>Abbildungen und Tabellen</b>	
Abb. 1: Schüler an Berufsschulen zur sonderpädagogischen Förderung in Bayern seit dem Schuljahr 2000/01 .....	10
Abb. 2: Vollzeit- und teilzeitbeschäftigte Lehrkräfte an Berufsschulen zur sonderpädagogischen Förderung in Bayern seit dem Schuljahr 2000/01 .....	10
Abb. 3: Schüler an Berufsschulen zur sonderpädagogischen Förderung nach Berufsfeldern in Bayern im Schuljahr 2019/20 .....	11
Abb. 4: Schüler an Berufsschulen zur sonderpädagogischen Förderung in den dreißig am stärksten besetzten Ausbildungsberufen in Bayern im Schuljahr 2019/20 .....	11
1.1. Eckdaten seit 2004/05 .....	12
1.2. Eckdaten nach Regierungsbezirken .....	13
1.3. Berufsschulen zur sonderpädagogischen Förderung nach Förderschwerpunkten .....	14
1.4. Berufsschulen zur sonderpädagogischen Förderung nach Größenordnung der Klassenzahl .....	15
1.5. Berufsschulen zur sonderpädagogischen Förderung nach Größenordnung der Schülerzahl .....	16
1.6. Schulen, Klassen und Schüler nach Förderschwerpunkten und Regierungsbezirken .....	17
1.7. Klassen und Schüler nach Förderschwerpunkten und Jahrgangsstufen .....	18
2.1. Absolventen und Abgänger nach Berufsfeld, Schulträger, Abschlussart, Geschlecht und Zeitform des zuletzt besuchten Unterrichts .....	20
3.1. Klassen nach Jahrgangsstufen .....	24
3.2. Klassen nach Klassenfrequenzgruppen .....	25
3.3. Klassen nach wöchentlich erteilten Unterrichtsstunden .....	26
3.4. Klassen nach der Unterrichtsorganisation .....	27
3.5. Fachklassen nach Jahrgangsstufen .....	28
3.6. Klassen mit Blockunterricht nach Jahrgangsstufen .....	29
3.7. Klassen mit Blockunterricht nach Klassenarten .....	30
3.8. Klassen mit Blockunterricht nach Unterrichtswochen und Anzahl der Blöcke (Unterrichtsabschnitte) .....	31
3.9. Klassen des Berufsgrundschuljahres, Berufsvorbereitungsjahres und der Berufsintegrationsklassen nach Berufsfeldern .....	32
3.10. Klassen nach Berufsfeldern und Jahrgangsstufen .....	33
4.1. Schüler nach Jahrgangsstufen .....	35
4.2. Schüler nach Alter, Geschlecht und Schulträger .....	36
4.3. Schüler nach Religionszugehörigkeit .....	37
4.4. Schüler nach Teilnahme am Religionsunterricht .....	38
4.5. Ausländische Schüler nach Staatsangehörigkeit und Geschlecht .....	39
4.6. Schüler nach schulischer Vorbildung .....	43
4.7. Schüler nach ISCED-Bildungsbereich .....	44
4.8. Schüler nach wöchentlich erteilten Unterrichtsstunden .....	45
4.9. Kurse und Teilnehmer in ausgewählten Fächern .....	46
4.10. Schüler nach Gastschulverhältnissen .....	47
4.11. Schüler nach der Unterrichtsorganisation .....	48
4.12. Schüler nach Berufsfeld, Schulträger, Jahrgangsstufen und Regierungsbezirken .....	50
4.13. Schüler nach Berufen, Jahrgangsstufen und Regierungsbezirken .....	54

5.1.	Lehrkräfte nach Schulträger, Beschäftigungsverhältnis, Geschlecht und deren Stunden in der Stichwoche .....	58
5.2.	Lehrkräfte nach Regierungsbezirken, Beschäftigungsverhältnis, Schulträger und Geschlecht .....	59
5.3.	Unterrichtsstunden, die in der Stichwoche erteilt wurden, nach Regierungsbezirken, Beschäftigungsverhältnis, Schulträger und Geschlecht .....	61
5.4.	Anrechnungs- und Ermäßigungsstunden pro Woche nach Regierungsbezirken, Beschäftigungsverhältnis der Lehrkräfte und Schulträger .....	63
5.5.	Voll- und teilzeitbeschäftigte Lehrkräfte nach Lehramt, Schulträger, Altersgruppen und Geschlecht .....	65
5.6.	Ausländische Lehrkräfte nach Staatsangehörigkeit und Regierungsbezirken .....	67
5.7.	Zugang voll- und teilzeitbeschäftigter Lehrkräfte nach Geschlecht und Schulträger .....	67
5.8.	Abgang voll- und teilzeitbeschäftigter Lehrkräfte nach Geschlecht und Schulträger .....	68

## Vorbemerkungen

Der Statistische Bericht „Berufsschulen zur sonderpädagogischen Förderung in Bayern“ enthält die Ergebnisse der Erhebung „Amtliche Schuldaten“ an den Berufsschulen zur sonderpädagogischen Förderung in Bayern.

Die Erhebung wird jährlich zu Schuljahresbeginn vom Bayerischen Landesamt für Statistik (LfStat) als Geschäftsstatistik im Auftrag des Bayerischen Staatsministeriums für Unterricht und Kultus (StMUK) durchgeführt. Das LfStat erhebt die Schul-, Klassen- und Schülerdaten als Einzeldaten sowie bis einschließlich des Schuljahres 2002/03 die Lehrer- und Unterrichtsdaten als Summendaten. Seit dem Schuljahr 2003/04 erfragt das StMUK die Lehrer- und Unterrichtsdaten selbst und stellt die Ergebnisse dem LfStat in aggregierter Form zur Verfügung.

Rechtliche Grundlagen für die Erhebungen sind Art. 113b des Bayerischen Gesetzes über das Erziehungs- und Unterrichtswesen (BayEUG) und der Auftrag des StMUK zur Durchführung als Geschäftsstatistik<sup>1)</sup>.

Der Erhebungsstichtag für die Berufsschulen zur sonderpädagogischen Förderung war der 20. Oktober 2019.

---

1) Auftrag des Bayerischen Staatsministeriums für Unterricht und Kultus Nr. III/7 – S 1071 – 1/29 787 vom 23. Februar 1995.

## **Begriffsdefinitionen**

### **Absolventen und Abgänger**

Als Absolvent oder Abgänger zählen Schüler, die nach Erfüllung der Schulpflicht eine Schulart verlassen. Die Ausweisung unterscheidet zwischen Absolventen und Abgängern, die den beruflichen Bildungsgang vollständig, und zwar mit bzw. ohne Erfolg durchlaufen und solchen, die den beruflichen Bildungsgang vor Beendigung der Ausbildungszeit abbrechen.

Als Absolvent mit erfolgreichem beruflichem Schulabschluss wird gezählt, wer den schulischen Teil der Abschlussprüfung mit Erfolg besteht. Über die Ergebnisse der Berufsabschlussprüfung an den Handwerks-, Industrie- und Handelskammern oder sonstigen zuständigen Stellen liegen im Rahmen der Amtlichen Schulstatistik keine Daten vor.

Durch den Besuch einer beruflichen Schulart erworbene allgemein bildende Schulabschlüsse werden gleichfalls erfasst und ausgewiesen.

### **Berufsschulen zur sonderpädagogischen Förderung**

Die Berufsschulen zur sonderpädagogischen Förderung unterrichten, erziehen und fördern nach Maßgabe der nachfolgenden Bestimmungen Jugendliche mit sonderpädagogischem Förderbedarf, die

1. in einem anerkannten Ausbildungsberuf nach § 4 des Berufsbildungsgesetzes (BBiG) sowie nach § 25 der Handwerksordnung ausgebildet werden,
2. in Berufen nach § 42m der Handwerksordnung oder § 66 BBiG ausgebildet werden,
3. berufliche Grundbildung in vollzeitschulischer Form als Berufsgrundschuljahr erhalten,
4. ein Berufsvorbereitungsjahr in vollzeitschulischer Form zur Vorbereitung auf eine angestrebte Berufsausbildung im Sinn der Nrn. 1 und 2 oder zur Arbeitsvorbereitung besuchen,
5. eine berufsvorbereitende Maßnahme der Bundesagentur für Arbeit besuchen oder
6. ohne Ausbildungsverhältnis sind und
  - a) in einem geregelten Beschäftigungsverhältnis stehen oder
  - b) keine Förderung nach den Nrn. 3 bis 5 erhalten.

Die Berufsschulen zur sonderpädagogischen Förderung verleihen nach Maßgabe der erzielten Leistungen den erfolgreichen Berufsschulabschluss. Bei überdurchschnittlichen Leistungen wird mit dem erfolgreichen Berufsschulabschluss auch der mittlere Schulabschluss verliehen, wenn befriedigende Kenntnisse in Englisch oder einer anderen modernen Fremdsprache, die dem Leistungsstand eines fünfjährigen Unterrichts entsprechen, und eine abgeschlossene Berufsausbildung nachgewiesen werden.

Die Ausbildung in den Berufsschulen zur sonderpädagogischen Förderung umfasst eine einjährige Grundstufe und eine darauf aufbauende mindestens einjährige Fachstufe. Der Unterricht in der Grundstufe wird durchgeführt

1. für anerkannte Ausbildungsberufe, die einem Berufsfeld zugeordnet sind, zur Vermittlung beruflicher Grundbildung, in Vollzeitunterricht (*Berufsgrundschuljahr* (BGJ/s)),
2. für anerkannte Ausbildungsberufe, die keinem Berufsfeld zugeordnet sind, in Teilzeitunterricht an einzelnen Unterrichtstagen oder als Blockunterricht.

Im BGJ/s übernehmen die Berufsschulen zur sonderpädagogischen Förderung auch die fachpraktische Ausbildung des 1. Lehrjahres, die ansonsten in den Betrieben stattfindet. Nach erfolgreichem Besuch tritt der Berufsschüler unmittelbar in das zweite Jahr der betrieblichen Ausbildung ein. Es ist für Holzberufe, für Zimmerer, für Berufe in der Landwirtschaft sowie für angehende Hauswirtschafterinnen verpflichtend eingeführt.

Jugendliche ohne Ausbildungsvertrag können ein *Berufsvorbereitungsjahr* (BVJ) besuchen. In einem Jahr Vollzeitunterricht werden sie auf eine Berufsausbildung oder eine berufliche Tätigkeit vorbereitet. Mit erfolgreichem Besuch des BVJ wird die Berufsschulpflicht erfüllt. Wer eine Berufsausbildung aufnimmt, wird wieder berufsschulpflichtig.

Nach einer Entscheidung der Kultusministerkonferenz werden die Berufsschulen für die bundeseinheitliche Zuordnung gegliedert in

- die Berufsschulen im dualen System,
- das Berufsvorbereitungsjahr (BVJ) und
- das Berufsgrundbildungsjahr in vollzeitschulischer Form, dem das bayerische Berufsgrundschuljahr (BGJ/s) entspricht.

An Berufsschulen zur sonderpädagogischen Förderung können Asylbewerber, Flüchtlinge und andere berufsschulpflichtige junge Menschen, die einen vergleichbaren Sprachförderbedarf haben, in integrativen schulischen Maßnahmen zum Erwerb des Abschlusses der Mittelschule geführt werden. Diese Maßnahmen dienen darüber hinaus dem Ziel, die Schülerinnen und Schüler auf die Anforderungen weiterführender Schulen oder einer Berufsausbildung vorzubereiten. Neben einem allgemein bildenden und fachlichen Unterricht findet Integrationsunterricht und Sprachförderung statt.

## **Klassen**

In der Regel wird der Unterricht nach Jahrgangsstufen in Klassen erteilt, die für ein Schuljahr gebildet werden. In wenigen Fällen erfolgt die Klassenbildung jahrgangsstufenübergreifend. Die Zählung erfasst Klassen, die am Stichtag bestehen.

## **Lehrkräfte**

Lehrkräfte sind Personen, die an einer oder mehreren Schulen bzw. Schularten unterrichten. Sie werden als Person derjenigen Schule und Schulart zugerechnet, an der sie ausschließlich oder überwiegend unterrichten.

Je nach Beschäftigungsumfang unterscheidet man zwischen **vollzeit-, teilzeit- und stundenweise beschäftigten** Lehrkräften. Vollzeitbeschäftigte Lehrkräfte sind als Beamte, Angestellte oder in einem sonstigen Dienstverhältnis mit voller Pflichtstundenzahl, teilzeitbeschäftigte Lehrkräfte mit mindestens der Hälfte, aber weniger als der vollen Unterrichtspflichtzeit tätig. Lehrkräfte mit Altersteilzeit im Teilzeitmodell bzw. in der Ansparphase des Blockmodells sowie Lehrkräfte in der Arbeitsphase des Freistellungsmodells (Art. 80a Abs. 4 BayBG) werden ungeachtet der rechtlichen Einstufung gemäß ihrem Beschäftigungsumfang (Pflichtstundenzahl) zugeordnet.

Bei den vollzeit- und teilzeitbeschäftigten Lehrkräften miterfasst sind Schulleiter, Schulleiterstellvertreter, Seminarleiter mit Anrechnungsstunden, Lehrkräfte im Aushilfsdienst (mobile Reserven, Aushilfen bei Elternzeit bzw. Erziehungsurlaub), außerdem ausländische vollzeit- und teilzeitbeschäftigte Lehrkräfte. Ebenfalls mitgezählt sind die mit Dienstbezügen abwesenden Lehrkräfte (z. B. wegen Kur, langfristiger Krankheit, Mutterschutz, aber nicht Elternzeit bzw. Erziehungsurlaub), die nicht zum Unterrichtseinsatz vorgesehen sind. Bei den vollzeit- und teilzeitbeschäftigten Lehrkräften werden Lehrkräfte im Freistellungsjahr des Freistellungsmodells sowie Lehrkräfte im Vorbereitungsdienst nicht erfasst.

Lehrkräfte, die mit weniger als der Hälfte der vollen Pflichtstundenzahl unterrichten und Lehrkräfte im Vorbereitungsdienst, soweit diese eigenverantwortlich Unterricht erteilen, werden den stundenweise beschäftigten Lehrkräften zugeordnet.

## Schulen

Als Schule zählt grundsätzlich jede verwaltungsrechtlich eigenständige Organisation. Ausnahmen sind Schulen, in denen verschiedene Schularten der gemeinsamen Leitung eines Schulleiters unterstellt sind. In diesem Fall werden alle schulartspezifischen Schulteile als Schule gezählt. Außenstellen einer Schule stellen keine eigenständigen Organisationen dar und werden nicht als Schulen gezählt.

## Schulträger

Die rechtlichen Bestimmungen unterscheiden je nach Schulträger zwischen Schulen mit öffentlichem und privatem Rechtsstatus:

Als *öffentliche* Schulen gelten gemäß Art. 3 Abs. 1 BayEUG

- *staatliche* Schulen, d. h. Schulen, bei denen der Dienstherr des Lehrpersonals der Freistaat Bayern ist, sowie
- *kommunale* Schulen, deren Lehrerinnen und Lehrer einer kommunalen Körperschaft (Gemeinde, Landkreis, Bezirk oder Zweckverband) unterstellt sind.

Schulen, die nicht öffentlich im Sinne des Art. 3 Abs. 1 BayEUG sind, zählen als *private* Schulen (Schulen in freier Trägerschaft).

## Unterrichtsstunden, Anrechnungs- und Ermäßigungsstunden

Als **Unterrichtsstunden** zählen alle Stunden, die an den berichtenden Schulen in der Stichwoche laut Unterrichtsplan erteilt werden. Dabei sind Unterrichtsstunden von zum Beispiel durch Krankheit kurzfristig abwesenden Lehrkräften miterfasst, jedoch nicht die Unterrichtsstunden der dafür eingesetzten Aushilfen. Im



Gegensatz dazu sind im Fall von langfristig abwesenden Lehrkräften nur die Unterrichtsstunden der dafür eingesetzten Aushilfen (z. B. mobile Reserven, Aushilfen für Elternzeit und Erziehungsurlaub) gezählt. Unterrichtet eine Lehrkraft an mehreren Schulen, berichtet jede Schule über die bei ihr geleisteten Unterrichtsstunden.

Zur genauen Definition von **Anrechnungs-** und **Ermäßigungsstunden** wird auf die Bekanntmachungen des StMUK verwiesen. Anrechnungsstunden werden für Schulleitung, Beratungstätigkeit oder Freistellung für anderweitige Aufgaben gewährt, Ermäßigungsstunden wegen Erwerbsminderung oder Alter. Die Zahl der Anrechnungs- und Ermäßigungsstunden zusammen mit der Unterrichtsstundenzahl bilden den Beschäftigungsumfang einer Lehrkraft.

Der Statistische Bericht weist des Weiteren Mehrarbeit und Überstunden, die Stunden von Lehrkräften, die mit weniger als der Hälfte der vollen Unterrichtspflichtzeit beschäftigt sind und die Stunden von Lehrkräften im Vorbereitungsdienst, soweit sie selbständig Unterricht erteilen, aus.

Abb. 1

**Schüler an Berufsschulen zur sonderpädagogischen Förderung in Bayern seit dem Schuljahr 2000/01**

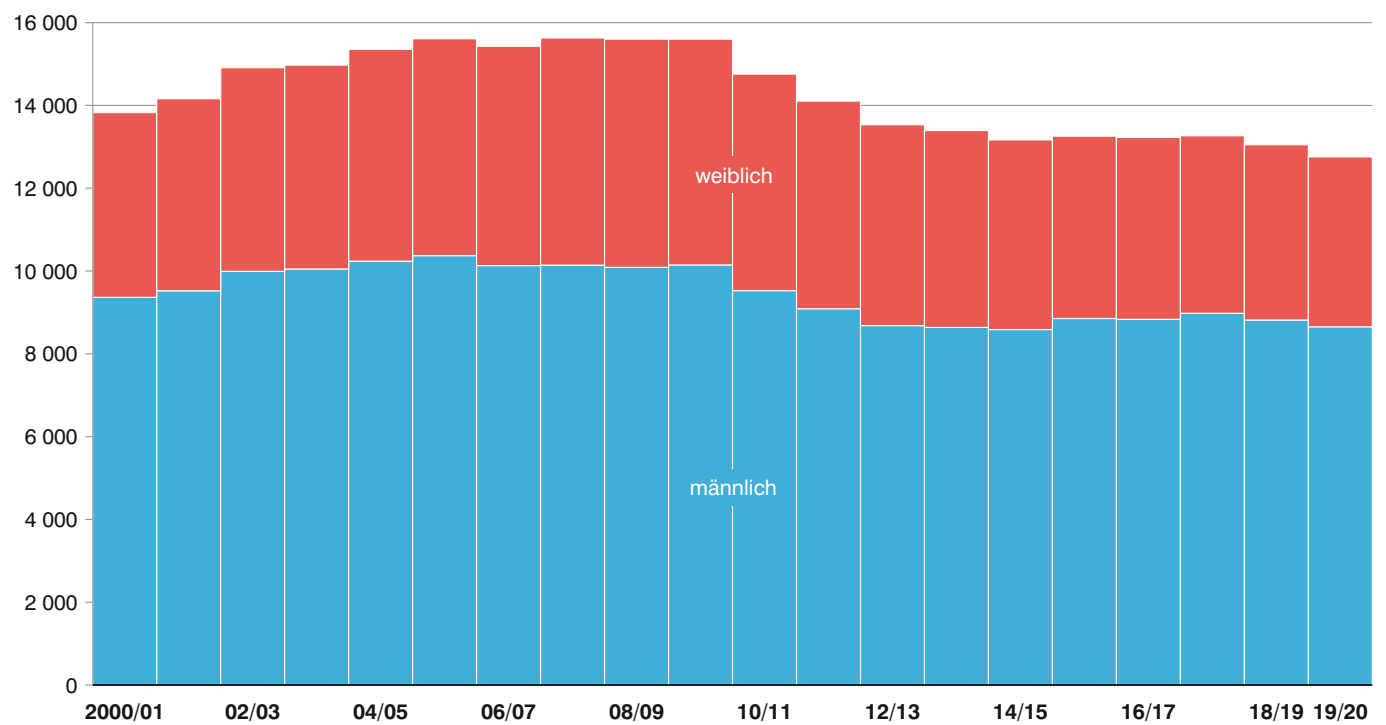
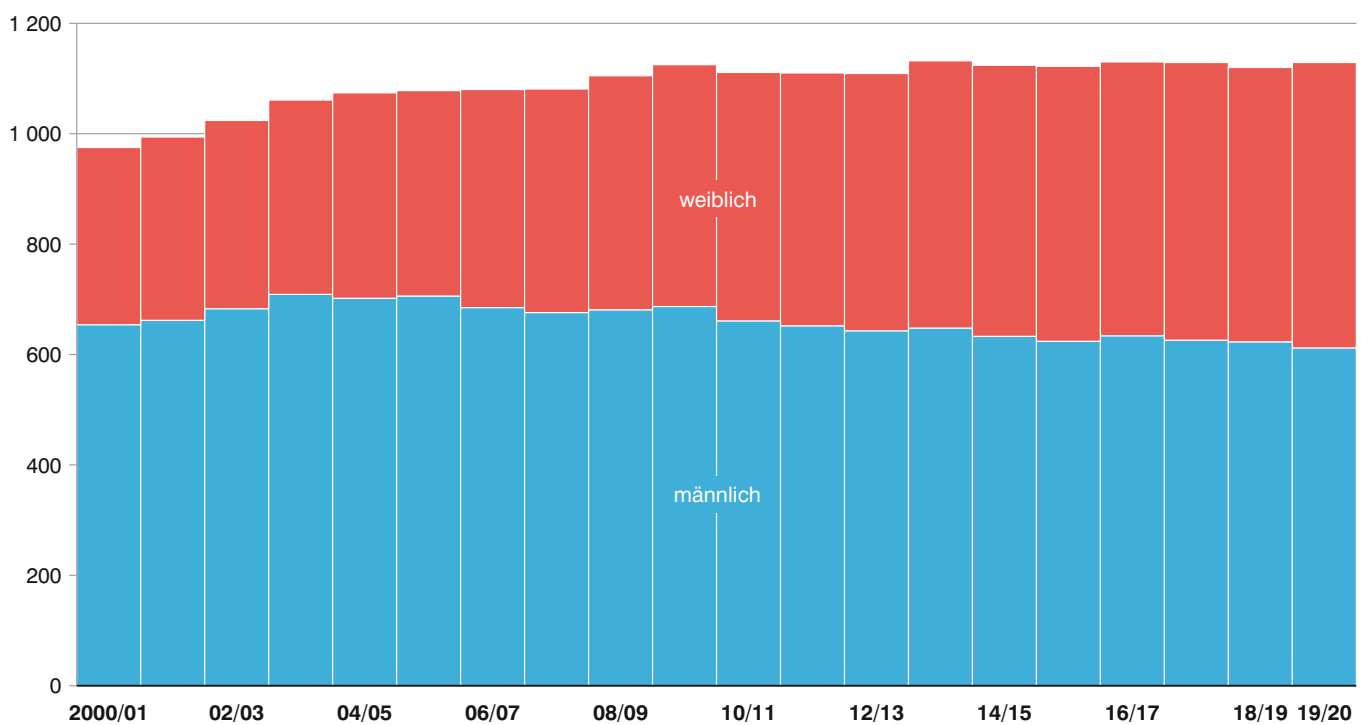


Abb. 2

**Vollzeit- und teilzeitbeschäftigte Lehrkräfte\* an Berufsschulen zur sonderpädagogischen Förderung in Bayern seit dem Schuljahr 2000/01**



\* Teilzeitbeschäftigte Lehrkräfte mit mindestens der Hälfte der Unterrichtspflichtzeit.

Abb. 3

**Schüler an Berufsschulen zur sonderpädagogischen Förderung nach Berufsfeldern in Bayern im Schuljahr 2019/20**

in Prozent

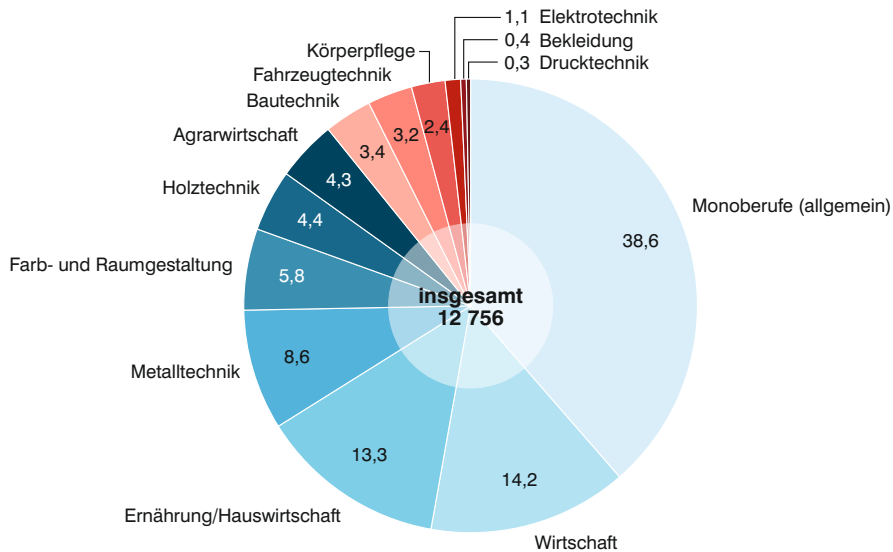
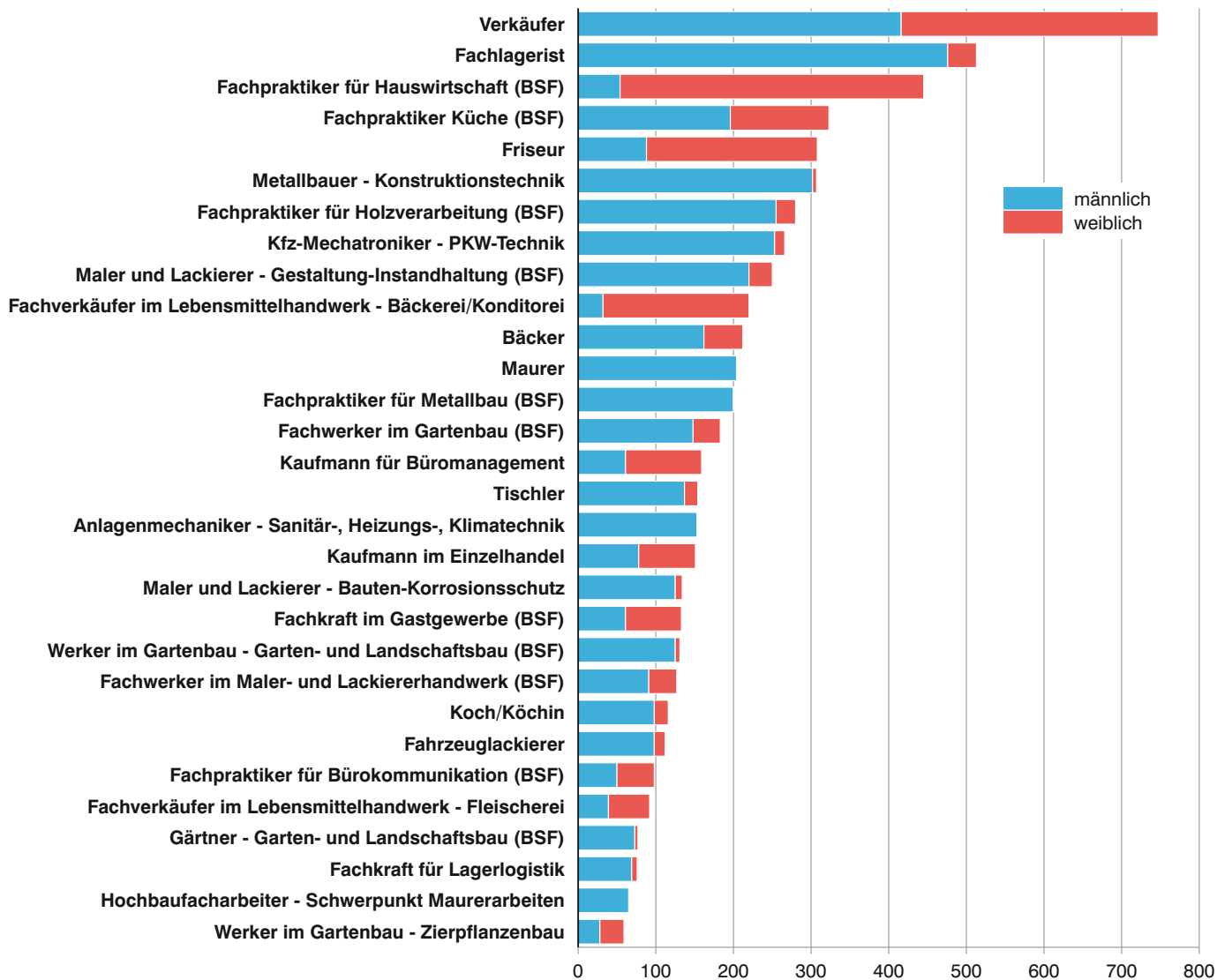


Abb. 4

**Schüler an Berufsschulen zur sonderpädagogischen Förderung in den dreißig am stärksten besetzten Ausbildungsberufen in Bayern im Schuljahr 2019/20**



## Berufsschulen zur sonderpädagogischen Förderung in Bayern 2019/20 - Eckdaten

## 1.1. Eckdaten seit 2004/05

Schuljahr	Schulen	Klassen	Schüler			Durchschnittliche Schülerzahl je Klasse	Vollzeit- und teilzeitbeschäftigte Lehrkräfte <sup>1)</sup>		Unterrichtsstunden sämtlicher Lehrkräfte je Woche
			insgesamt	männlich	ausländisch		insgesamt	männlich	
<b>Staatliche Berufsschulen zur sonderpädagogischen Förderung</b>									
2004/05 .....	3	106	1 358	861	253	12,8	72	42	1 755
2005/06 .....	3	111	1 586	1 021	330	14,3	80	50	1 929
2006/07 .....	3	117	1 573	1 020	286	13,4	81	50	1 963
2007/08 .....	3	118	1 484	949	278	12,6	82	50	1 918
2008/09 .....	3	108	1 254	805	232	11,6	78	45	1 755
2009/10 .....	3	107	1 177	770	250	11,0	81	52	1 787
2010/11 .....	3	101	1 108	703	229	11,0	81	51	1 727
2011/12 .....	3	91	946	610	204	10,4	81	47	1 672
2012/13 .....	3	85	882	552	182	10,4	82	47	1 625
2013/14 .....	3	66	899	542	174	13,6	82	47	1 548
2014/15 .....	3	61	879	545	164	14,4	80	44	1 457
2015/16 .....	3	65	845	539	172	13,0	76	40	1 327
2016/17 .....	3	78	1 023	627	209	13,1	86	40	1 617
2017/18 .....	3	88	1 123	723	203	12,8	110	54	1 976
2018/19 .....	3	97	1 232	786	212	12,7	111	56	2 137
<b>2019/20 .....</b>	<b>3</b>	<b>99</b>	<b>1 211</b>	<b>778</b>	<b>205</b>	<b>12,2</b>	<b>108</b>	<b>53</b>	<b>2 121</b>
<b>Kommunale Berufsschulen zur sonderpädagogischen Förderung</b>									
2004/05 .....	3	105	977	577	136	9,3	76	46	1 733
2005/06 .....	3	110	997	587	141	9,1	72	41	1 664
2006/07 .....	3	113	984	562	143	8,7	72	39	1 635
2007/08 .....	3	119	957	552	169	8,0	69	34	1 583
2008/09 .....	3	127	965	544	155	7,6	75	39	1 646
2009/10 .....	3	129	959	535	165	7,4	76	36	1 664
2010/11 .....	3	120	874	495	159	7,3	73	36	1 535
2011/12 .....	3	120	837	473	153	7,0	72	37	1 483
2012/13 .....	3	114	809	474	136	7,1	70	35	1 502
2013/14 .....	3	86	795	500	122	9,2	69	34	1 413
2014/15 .....	3	90	792	491	121	8,8	74	36	1 497
2015/16 .....	3	92	789	482	129	8,6	74	38	1 541
2016/17 .....	3	74	618	382	108	8,4	61	35	1 271
2017/18 .....	3	65	466	299	71	7,2	46	25	964
2018/19 .....	2	61	408	258	40	6,7	42	22	845
<b>2019/20 .....</b>	<b>2</b>	<b>61</b>	<b>411</b>	<b>258</b>	<b>44</b>	<b>6,7</b>	<b>44</b>	<b>22</b>	<b>889</b>
<b>Private Berufsschulen zur sonderpädagogischen Förderung</b>									
2004/05 .....	43	1 360	13 019	8 800	1 554	9,6	926	614	22 456
2005/06 .....	43	1 295	13 027	8 763	1 617	10,1	926	615	22 496
2006/07 .....	42	1 284	12 871	8 549	1 654	10,0	927	596	22 356
2007/08 .....	42	1 291	13 188	8 641	1 710	10,2	930	592	22 326
2008/09 .....	42	1 312	13 381	8 739	1 809	10,2	952	597	22 562
2009/10 .....	42	1 347	13 464	8 842	1 859	10,0	968	599	22 642
2010/11 .....	42	1 319	12 774	8 328	1 806	9,7	957	574	22 098
2011/12 .....	42	1 297	12 321	8 006	1 779	9,5	957	568	21 554
2012/13 .....	42	1 259	11 842	7 655	1 822	9,4	957	561	21 238
2013/14 .....	41	1 209	11 700	7 596	1 875	9,7	981	567	20 855
2014/15 .....	41	1 109	11 496	7 550	1 993	10,4	970	553	20 281
2015/16 .....	41	1 124	11 623	7 832	2 223	10,3	972	546	20 402
2016/17 .....	41	1 125	11 587	7 825	2 358	10,3	983	559	20 532
2017/18 .....	41	1 113	11 677	7 957	2 471	10,5	973	547	20 403
2018/19 .....	41	1 106	11 410	7 772	2 340	10,3	967	545	20 282
<b>2019/20 .....</b>	<b>41</b>	<b>1 105</b>	<b>11 134</b>	<b>7 616</b>	<b>2 249</b>	<b>10,1</b>	<b>977</b>	<b>537</b>	<b>20 377</b>
<b>Berufsschulen zur sonderpädagogischen Förderung insgesamt</b>									
2004/05 .....	49	1 571	15 354	10 238	1 943	9,8	1 074	702	25 944
2005/06 .....	49	1 516	15 610	10 371	2 088	10,3	1 078	706	26 089
2006/07 .....	48	1 514	15 428	10 131	2 083	10,2	1 080	685	25 954
2007/08 .....	48	1 528	15 629	10 142	2 157	10,2	1 081	676	25 827
2008/09 .....	48	1 547	15 600	10 088	2 196	10,1	1 105	681	25 963
2009/10 .....	48	1 583	15 600	10 147	2 274	9,9	1 125	687	26 093
2010/11 .....	48	1 540	14 756	9 526	2 194	9,6	1 111	661	25 360
2011/12 .....	48	1 508	14 104	9 089	2 136	9,4	1 110	652	24 709
2012/13 .....	48	1 458	13 533	8 681	2 140	9,3	1 109	643	24 365
2013/14 .....	47	1 361	13 394	8 638	2 171	9,8	1 132	648	23 816
2014/15 .....	47	1 260	13 167	8 586	2 278	10,5	1 124	633	23 235
2015/16 .....	47	1 281	13 257	8 853	2 524	10,3	1 122	624	23 270
2016/17 .....	47	1 277	13 228	8 834	2 675	10,4	1 130	634	23 420
2017/18 .....	47	1 266	13 266	8 979	2 745	10,5	1 129	626	23 343
2018/19 .....	46	1 264	13 050	8 816	2 592	10,3	1 120	623	23 264
<b>2019/20 .....</b>	<b>46</b>	<b>1 265</b>	<b>12 756</b>	<b>8 652</b>	<b>2 498</b>	<b>10,1</b>	<b>1 129</b>	<b>612</b>	<b>23 387</b>

1) Lehrkräfte, die aussch. oder überwiegend an einer Berufsschule zur sonderpädagogischen Förderung tätig waren, einschl. der mit Dienstbezügen abwesenden Lehrkräfte, die laut Stundenplan nicht zum Unterrichtseinsatz vorgesehen waren (z. B. wegen längerer Krankheit, Kur oder Mutterschutz). Teilzeitbeschäftigt sind Lehrkräfte mit mindestens der Hälfte der Unterrichtspflichtzeit.

## 1.2. Eckdaten nach Regierungsbezirken

Gebiet	Schul-träger	Schu-len	Klas-sen	Schüler			Durch-schnitt-liche Schüler-anzahl je Klasse	Voll- und teil-zeitbeschäftigte Lehrkräfte <sup>1)</sup>		Unter-richtsstd. sämtl. Lehr-kräfte je Woche
				ins-gesamt	männlich	aus-ländisch		ins-gesamt	männlich	
Oberbayern .....	staatl.	-	-	-	-	-	-	-	-	-
	komm.	1	35	185	119	27	5,3	20	10	403
	privat	11	406	4 028	2 876	1 032	9,9	348	190	7 283
	zusam.	12	441	4 213	2 995	1 059	9,6	368	200	7 686
Niederbayern .....	staatl.	-	-	-	-	-	-	-	-	-
	komm.	-	-	-	-	-	-	-	-	-
	privat	4	131	1 105	809	153	8,4	88	48	1 905
	zusam.	4	131	1 105	809	153	8,4	88	48	1 905
Oberpfalz .....	staatl.	-	-	-	-	-	-	-	-	-
	komm.	-	-	-	-	-	-	-	-	-
	privat	3	90	1 117	764	208	12,4	100	59	2 143
	zusam.	3	90	1 117	764	208	12,4	100	59	2 143
Oberfranken .....	staatl.	1	5	49	37	10	9,8	7	1	150
	komm.	-	-	-	-	-	-	-	-	-
	privat	4	73	731	480	66	10,0	79	47	1 607
	zusam.	5	78	780	517	76	10,0	86	48	1 757
Mittelfranken .....	staatl.	2	94	1 162	741	195	12,4	101	52	1 971
	komm.	1	26	226	139	17	8,7	24	12	486
	privat	6	54	492	303	42	9,1	53	19	1 186
	zusam.	9	174	1 880	1 183	254	10,8	178	83	3 643
Unterfranken .....	staatl.	-	-	-	-	-	-	-	-	-
	komm.	-	-	-	-	-	-	-	-	-
	privat	6	136	1 331	846	171	9,8	137	72	2 651
	zusam.	6	136	1 331	846	171	9,8	137	72	2 651
Schwaben .....	staatl.	-	-	-	-	-	-	-	-	-
	komm.	-	-	-	-	-	-	-	-	-
	privat	7	215	2 330	1 538	577	10,8	172	102	3 602
	zusam.	7	215	2 330	1 538	577	10,8	172	102	3 602
<b>Bayern</b>	staatl.	<b>3</b>	<b>99</b>	<b>1 211</b>	<b>778</b>	<b>205</b>	<b>12,2</b>	<b>108</b>	<b>53</b>	<b>2 121</b>
	komm.	<b>2</b>	<b>61</b>	<b>411</b>	<b>258</b>	<b>44</b>	<b>6,7</b>	<b>44</b>	<b>22</b>	<b>889</b>
	privat	<b>41</b>	<b>1 105</b>	<b>11 134</b>	<b>7 616</b>	<b>2 249</b>	<b>10,1</b>	<b>977</b>	<b>537</b>	<b>20 377</b>
	insges.	<b>46</b>	<b>1 265</b>	<b>12 756</b>	<b>8 652</b>	<b>2 498</b>	<b>10,1</b>	<b>1 129</b>	<b>612</b>	<b>23 387</b>

1) Lehrkräfte, die aussch. oder überwiegend an einer Berufsschule zur sonderpädagogischen Förderung tätig waren, einschl. der mit Dienstbezügen abwesenden Lehrkräfte, die laut Stundenplan nicht zum Unterrichtseinsatz vorgesehen waren (z. B. wegen längerer Krankheit, Kur oder Mutterschutz). Teilzeitbeschäftigt sind Lehrkräfte mit mindestens der Hälfte der Unterrichtspflichtzeit.

## 1.3. Berufsschulen zur sonderpädagogischen Förderung nach Förderschwerpunkten

Förderschwerpunkt <sup>1)</sup>	Schul-träger	Schu-len	Klas-sen	Schüler			Durch-schnitt-liche Schüler-anzahl je Klasse	Voll- und teil-zeitbeschäftigte Lehrkräfte <sup>2)</sup>		Unter-richtsstd. sämtl. Lehr-kräfte je Woche
				ins-gesamt	männ-lich	aus-ländisch		ins-gesamt	männ-lich	
Sehen .....	staatl.	-	-	-	-	-	-	-	-	-
	komm.	-	-	-	-	-	-	-	-	-
	privat	-	3	27	21	15	9,0	-	-	-
	zusam.	-	3	27	21	15	9,0	-	-	-
Hören .....	staatl.	-	-	-	-	-	-	-	-	-
	komm.	-	59	395	245	44	6,7	-	-	-
	privat	-	3	22	12	7	7,3	-	-	-
	zusam.	-	62	417	257	51	6,7	-	-	-
Körperliche und motorische Entwicklung .....	staatl.	-	-	-	-	-	-	-	-	-
	komm.	-	-	-	-	-	-	-	-	-
	privat	-	72	678	417	42	9,4	-	-	-
	zusam.	-	72	678	417	42	9,4	-	-	-
Geistige Entwicklung (einschl. Autismus) .....	staatl.	-	-	-	-	-	-	-	-	-
	komm.	-	-	-	-	-	-	-	-	-
	privat	-	-	-	-	-	-	-	-	-
	zusam.	-	-	-	-	-	-	-	-	-
Sprache .....	staatl.	-	-	-	-	-	-	-	-	-
	komm.	-	2	16	13	-	8,0	-	-	-
	privat	-	-	-	-	-	-	-	-	-
	zusam.	-	2	16	13	-	8,0	-	-	-
Lernen .....	staatl.	-	99	1 211	778	205	12,2	-	-	-
	komm.	-	-	-	-	-	-	-	-	-
	privat	-	985	10 098	6 984	2 141	10,3	-	-	-
	zusam.	-	1 084	11 309	7 762	2 346	10,4	-	-	-
Emotionale und soziale Entwicklung .....	staatl.	-	-	-	-	-	-	-	-	-
	komm.	-	-	-	-	-	-	-	-	-
	privat	-	42	309	182	44	7,4	-	-	-
	zusam.	-	42	309	182	44	7,4	-	-	-
Klasse auch für Schüler ohne sonderpädagogischen Förderbedarf - geöffnete Klassen - .....	staatl.	-	-	-	-	-	-	-	-	-
	komm.	-	-	-	-	-	-	-	-	-
	privat	-	-	-	-	-	-	-	-	-
	zusam.	-	-	-	-	-	-	-	-	-
<b>Insgesamt</b>	staatl.	<b>3</b>	<b>99</b>	<b>1 211</b>	<b>778</b>	<b>205</b>	<b>12,2</b>	<b>108</b>	<b>53</b>	<b>2 121</b>
	komm.	<b>2</b>	<b>61</b>	<b>411</b>	<b>258</b>	<b>44</b>	<b>6,7</b>	<b>44</b>	<b>22</b>	<b>889</b>
	privat	<b>41</b>	<b>1 105</b>	<b>11 134</b>	<b>7 616</b>	<b>2 249</b>	<b>10,1</b>	<b>977</b>	<b>537</b>	<b>20 377</b>
	insges.	<b>46</b>	<b>1 265</b>	<b>12 756</b>	<b>8 652</b>	<b>2 498</b>	<b>10,1</b>	<b>1 129</b>	<b>612</b>	<b>23 387</b>

1) Schulen, Lehrkräfte und Unterrichtsstunden werden nach dem Förderschwerpunkt der Schule ausgewiesen, Klassen und Schüler nach dem Förderschwerpunkt der Klasse. - 2) Nur Lehrkräfte, die ausschl. oder überwiegend an einer Berufsschule zur sonderpädagogischen Förderung tätig waren, einschl. der mit Dienstbezügen abwesenden Lehrkräfte, die laut Stundenplan nicht zum Unterrichtseinsatz vorgesehen waren (z.B. wegen längerer Krankheit, Kur oder Mutterschutz). Teilzeitbeschäftigt sind Lehrkräfte mit mindestens der Hälfte der Unterrichtspflichtzeit.

## 1.4. Berufsschulen zur sonderpädagogischen Förderung nach Größenordnung der Klassenzahl

Gebiet	Schul- träger	Schulen ins- gesamt	davon mit									
			1	6	11	21	41	61	81	101	121	151 oder mehr
			bis									
			5	10	20	40	60	80	100	120	150	
Klassen												
Oberbayern .....	staatl.	-	-	-	-	-	-	-	-	-	-	-
	komm.	1	-	-	-	1	-	-	-	-	-	-
	privat	11	2	2	1	2	1	2	-	-	1	-
	zusam.	12	2	2	1	3	1	2	-	-	1	-
Niederbayern .....	staatl.	-	-	-	-	-	-	-	-	-	-	-
	komm.	-	-	-	-	-	-	-	-	-	-	-
	privat	4	2	-	-	-	-	2	-	-	-	-
	zusam.	4	2	-	-	-	-	2	-	-	-	-
Oberpfalz .....	staatl.	-	-	-	-	-	-	-	-	-	-	-
	komm.	-	-	-	-	-	-	-	-	-	-	-
	privat	3	1	-	-	1	-	1	-	-	-	-
	zusam.	3	1	-	-	1	-	1	-	-	-	-
Oberfranken .....	staatl.	1	1	-	-	-	-	-	-	-	-	-
	komm.	-	-	-	-	-	-	-	-	-	-	-
	privat	4	-	2	-	2	-	-	-	-	-	-
	zusam.	5	1	2	-	2	-	-	-	-	-	-
Mittelfranken .....	staatl.	2	-	-	-	1	-	1	-	-	-	-
	komm.	1	-	-	-	1	-	-	-	-	-	-
	privat	6	4	1	-	1	-	-	-	-	-	-
	zusam.	9	4	1	-	3	-	1	-	-	-	-
Unterfranken .....	staatl.	-	-	-	-	-	-	-	-	-	-	-
	komm.	-	-	-	-	-	-	-	-	-	-	-
	privat	6	2	-	1	2	1	-	-	-	-	-
	zusam.	6	2	-	1	2	1	-	-	-	-	-
Schwaben .....	staatl.	-	-	-	-	-	-	-	-	-	-	-
	komm.	-	-	-	-	-	-	-	-	-	-	-
	privat	7	-	1	2	3	-	1	-	-	-	-
	zusam.	7	-	1	2	3	-	1	-	-	-	-
<b>Bayern</b>	staatl.	<b>3</b>	<b>1</b>	<b>-</b>	<b>-</b>	<b>1</b>	<b>-</b>	<b>1</b>	<b>-</b>	<b>-</b>	<b>-</b>	<b>-</b>
	komm.	<b>2</b>	<b>-</b>	<b>-</b>	<b>-</b>	<b>2</b>	<b>-</b>	<b>-</b>	<b>-</b>	<b>-</b>	<b>-</b>	<b>-</b>
	privat	<b>41</b>	<b>11</b>	<b>6</b>	<b>4</b>	<b>11</b>	<b>2</b>	<b>6</b>	<b>-</b>	<b>-</b>	<b>1</b>	<b>-</b>
	insges.	<b>46</b>	<b>12</b>	<b>6</b>	<b>4</b>	<b>14</b>	<b>2</b>	<b>7</b>	<b>-</b>	<b>-</b>	<b>1</b>	<b>-</b>

## 1.5. Berufsschulen zur sonderpädagogischen Förderung nach Größenordnung der Schülerzahl

Gebiet	Schul-träger	Schulen insgesamt	davon mit												551 oder mehr
			50 oder weniger	51	101	151	201	251	301	351	401	451	501		
				bis											
Schülern															
Oberbayern .....	staatl.	-	-	-	-	-	-	-	-	-	-	-	-	-	
	komm.	1	-	-	-	1	-	-	-	-	-	-	-	-	
	privat	11	2	2	-	3	-	-	-	-	-	-	-	4	
	zusam.	12	2	2	-	4	-	-	-	-	-	-	-	4	
Niederbayern .....	staatl.	-	-	-	-	-	-	-	-	-	-	-	-	-	
	komm.	-	-	-	-	-	-	-	-	-	-	-	-	-	
	privat	4	2	-	-	-	-	-	-	-	1	-	-	1	
	zusam.	4	2	-	-	-	-	-	-	-	1	-	-	1	
Oberpfalz .....	staatl.	-	-	-	-	-	-	-	-	-	-	-	-	-	
	komm.	-	-	-	-	-	-	-	-	-	-	-	-	-	
	privat	3	1	-	-	-	1	-	-	-	-	-	-	1	
	zusam.	3	1	-	-	-	1	-	-	-	-	-	-	1	
Oberfranken .....	staatl.	1	1	-	-	-	-	-	-	-	-	-	-	-	
	komm.	-	-	-	-	-	-	-	-	-	-	-	-	-	
	privat	4	-	2	-	-	-	1	1	-	-	-	-	-	
	zusam.	5	1	2	-	-	-	1	1	-	-	-	-	-	
Mittelfranken .....	staatl.	2	-	-	-	-	-	-	-	1	-	-	-	1	
	komm.	1	-	-	-	-	1	-	-	-	-	-	-	-	
	privat	6	3	2	-	-	-	1	-	-	-	-	-	-	
	zusam.	9	3	2	-	-	1	1	-	1	-	-	-	1	
Unterfranken .....	staatl.	-	-	-	-	-	-	-	-	-	-	-	-	-	
	komm.	-	-	-	-	-	-	-	-	-	-	-	-	-	
	privat	6	2	1	-	-	-	-	1	1	-	-	1	-	
	zusam.	6	2	1	-	-	-	-	1	1	-	-	1	-	
Schwaben .....	staatl.	-	-	-	-	-	-	-	-	-	-	-	-	-	
	komm.	-	-	-	-	-	-	-	-	-	-	-	-	-	
	privat	7	-	-	1	2	-	1	1	-	1	-	-	1	
	zusam.	7	-	-	1	2	-	1	1	-	1	-	-	1	
<b>Bayern</b>	<b>staatl.</b>	<b>3</b>	<b>1</b>	<b>-</b>	<b>-</b>	<b>-</b>	<b>-</b>	<b>-</b>	<b>-</b>	<b>1</b>	<b>-</b>	<b>-</b>	<b>-</b>	<b>1</b>	
	<b>komm.</b>	<b>2</b>	<b>-</b>	<b>-</b>	<b>-</b>	<b>1</b>	<b>1</b>	<b>-</b>	<b>-</b>	<b>-</b>	<b>-</b>	<b>-</b>	<b>-</b>	<b>-</b>	
	<b>privat</b>	<b>41</b>	<b>10</b>	<b>7</b>	<b>1</b>	<b>5</b>	<b>1</b>	<b>3</b>	<b>3</b>	<b>1</b>	<b>2</b>	<b>-</b>	<b>1</b>	<b>7</b>	
	<b>insges.</b>	<b>46</b>	<b>11</b>	<b>7</b>	<b>1</b>	<b>6</b>	<b>2</b>	<b>3</b>	<b>3</b>	<b>2</b>	<b>2</b>	<b>-</b>	<b>1</b>	<b>8</b>	



## 1.6. Schulen, Klassen und Schüler nach Förderschwerpunkten und Regierungsbezirken

Förderschwerpunkt <sup>1)</sup>	Einheit	Bayern insgesamt	davon im Regierungsbezirk						
			Ober- bayern	Nieder- bayern	Ober- pfalz	Ober- franken	Mittel- franken	Unter- franken	Schwa- ben
Sehen .....	Schulen	1	-	-	-	-	1	-	-
	Klassen	3	-	-	-	-	3	-	-
	Schüler	27	-	-	-	-	27	-	-
Hören .....	Schulen	3	1	-	-	-	2	-	-
	Klassen	62	35	-	-	-	27	-	-
	Schüler	417	185	-	-	-	232	-	-
Körperliche und motorische Entwicklung .....	Schulen	6	2	-	1	-	2	1	-
	Klassen	72	36	-	2	-	33	1	-
	Schüler	678	316	-	16	-	338	8	-
Geistige Entwicklung (einschl. Autismus) .....	Schulen	-	-	-	-	-	-	-	-
	Klassen	-	-	-	-	-	-	-	-
	Schüler	-	-	-	-	-	-	-	-
Sprache .....	Schulen	-	-	-	-	-	-	-	-
	Klassen	2	-	-	-	-	2	-	-
	Schüler	16	-	-	-	-	16	-	-
Lernen .....	Schulen	29	6	4	2	4	3	3	7
	Klassen	1 084	356	131	88	71	99	124	215
	Schüler	11 309	3 604	1 105	1 101	724	1 215	1 230	2 330
Emotionale und soziale Entwicklung .....	Schulen	7	3	-	-	1	1	2	-
	Klassen	42	14	-	-	7	10	11	-
	Schüler	309	108	-	-	56	52	93	-
Klasse auch für Schüler ohne sonderpädagogischen Förderbedarf - geöffnete Klassen - .....	Schulen	-	-	-	-	-	-	-	-
	Klassen	-	-	-	-	-	-	-	-
	Schüler	-	-	-	-	-	-	-	-
<b>Insgesamt</b>	<b>Schulen</b>	<b>46</b>	<b>12</b>	<b>4</b>	<b>3</b>	<b>5</b>	<b>9</b>	<b>6</b>	<b>7</b>
	<b>Klassen</b>	<b>1 265</b>	<b>441</b>	<b>131</b>	<b>90</b>	<b>78</b>	<b>174</b>	<b>136</b>	<b>215</b>
	<b>Schüler</b>	<b>12 756</b>	<b>4 213</b>	<b>1 105</b>	<b>1 117</b>	<b>780</b>	<b>1 880</b>	<b>1 331</b>	<b>2 330</b>

1) Schulen werden nach dem Förderschwerpunkt der Schule ausgewiesen, Klassen und Schüler nach dem Förderschwerpunkt der Klasse.

Förderschwerpunkt	Einheit	Klassen bzw. Schüler insgesamt	davon in					
			Jahrgangsstufe					
			F1 <sup>1)</sup>	F2 <sup>2)</sup>	10	11	12	13
Sehen .....	Klassen	3	-	-	3	-	-	-
	Schüler	27	-	-	27	-	-	-
Hören .....	Klassen	62	-	1	23	8	9	4
	Schüler	417	-	6	167	48	56	19
Körperliche und motor- ische Entwicklung .....	Klassen	72	-	-	36	13	11	1
	Schüler	678	-	-	371	116	87	8
Geistige Entwicklung (einschl. Autismus) .....	Klassen	-	-	-	-	-	-	-
	Schüler	-	-	-	-	-	-	-
Sprache .....	Klassen	2	-	-	-	1	1	-
	Schüler	16	-	-	-	8	8	-
Lernen .....	Klassen	1 084	1	4	553	246	185	23
	Schüler	11 309	11	44	6 006	2 462	1 896	186
Emotionale und soziale Entwicklung .....	Klassen	42	-	-	22	3	1	-
	Schüler	309	-	-	169	19	5	-
Klasse auch für Schüler ohne sonderpädagog. Förderbedarf - geöffnete Klassen - .....	Klassen	-	-	-	-	-	-	-
	Schüler	-	-	-	-	-	-	-
<b>Insgesamt</b>	<b>Klassen</b>	<b>1 265</b>	<b>1</b>	<b>5</b>	<b>637</b>	<b>271</b>	<b>207</b>	<b>28</b>
	<b>Schüler</b>	<b>12 756</b>	<b>11</b>	<b>50</b>	<b>6 740</b>	<b>2 653</b>	<b>2 052</b>	<b>213</b>

1) F1 = Berufsintegrationsvorklasse 1. Jahr / Deutschklasse - Berufsschule DK-BS.

2) F2 = Berufsintegrationsklasse 2. Jahr.

3) BGJ/s = Berufsgrundschuljahr, BVJ = Berufsvorbereitungsjahr,

BIK = Berufsintegrations(vor)klasse und Deutschklasse - Berufsschule DK-BS.

Förderung in Bayern 2019/20 - Eckdaten

**schwerpunkten und Jahrgangsstufen**

davon in					darunter <sup>3)</sup>		
kombinierten Jahrgangsstufen					BGJ/s	BVJ	BIK
10/11	11/12	12/13	10/11/12	sonstige			
-	-	-	-	-	-	1	-
-	-	-	-	-	-	8	-
6	5	-	4	2	-	2	1
42	42	-	25	12	-	17	6
3	1	2	1	4	-	10	-
29	11	14	7	35	-	106	-
-	-	-	-	-	-	-	-
-	-	-	-	-	-	-	-
-	-	-	-	-	-	-	-
13	27	4	21	7	11	186	5
102	274	33	235	60	104	2 134	55
4	5	1	4	2	2	10	-
27	27	9	38	15	8	96	-
-	-	-	-	-	-	-	-
-	-	-	-	-	-	-	-
<b>26</b>	<b>38</b>	<b>7</b>	<b>30</b>	<b>15</b>	<b>13</b>	<b>209</b>	<b>6</b>
<b>200</b>	<b>354</b>	<b>56</b>	<b>305</b>	<b>122</b>	<b>112</b>	<b>2 361</b>	<b>61</b>

## 2.1. Absolventen und Abgänger nach Berufsfeld, Schulträger, Abschlussart,

Berufsfeld	Schulträger	Schüler, welche die Schule in der Zeit vom 21.10.2018 bis 20.10.2019 verlassen und den beruflichen Bildungsgang					
		nicht vollständig durchlaufen haben		vollständig, aber ohne Erfolg durchlaufen haben		ungeklärt, da die Abschlussprüfung zum Stichtag noch nicht vollständig abgelegt wurde	
		insgesamt	männlich	insgesamt	männlich	insgesamt	männlich
Wirtschaft .....	staatlich	33	18	-	-	-	-
	kommunal	2	2	-	-	-	-
	privat	184	114	72	41	-	-
	zusammen	219	134	72	41	-	-
Metalltechnik .....	staatlich	6	6	-	-	-	-
	kommunal	6	6	-	-	-	-
	privat	102	98	30	30	-	-
	zusammen	114	110	30	30	-	-
Elektrotechnik .....	staatlich	-	-	-	-	-	-
	kommunal	-	-	-	-	-	-
	privat	12	10	2	1	-	-
	zusammen	12	10	2	1	-	-
Bautechnik .....	staatlich	-	-	-	-	-	-
	kommunal	-	-	-	-	-	-
	privat	49	49	20	20	-	-
	zusammen	49	49	20	20	-	-
Holztechnik .....	staatlich	3	3	-	-	-	-
	kommunal	-	-	-	-	-	-
	privat	45	39	43	38	-	-
	zusammen	48	42	43	38	-	-
Bekleidung .....	staatlich	-	-	-	-	-	-
	kommunal	1	-	-	-	-	-
	privat	4	-	1	-	-	-
	zusammen	5	-	1	-	-	-
Chemie .....	staatlich	-	-	-	-	-	-
	kommunal	-	-	-	-	-	-
	privat	-	-	-	-	-	-
	zusammen	-	-	-	-	-	-
Drucktechnik .....	staatlich	-	-	-	-	-	-
	kommunal	2	1	-	-	-	-
	privat	2	1	1	-	-	-
	zusammen	4	2	1	-	-	-
Farb- und Raumgestaltung .....	staatlich	7	5	1	1	-	-
	kommunal	2	2	1	1	-	-
	privat	87	77	22	20	-	-
	zusammen	96	84	24	22	-	-
Gesundheit .....	staatlich	-	-	-	-	-	-
	kommunal	-	-	-	-	-	-
	privat	-	-	-	-	-	-
	zusammen	-	-	-	-	-	-
Körperpflege .....	staatlich	-	-	-	-	-	-
	kommunal	-	-	-	-	-	-
	privat	41	11	14	5	-	-
	zusammen	41	11	14	5	-	-
Ernährung/Hauswirtschaft .....	staatlich	18	10	-	-	-	-
	kommunal	1	-	-	-	-	-
	privat	201	101	64	35	-	-
	zusammen	220	111	64	35	-	-
Agrarwirtschaft .....	staatlich	5	1	2	2	-	-
	kommunal	3	3	-	-	-	-
	privat	39	32	18	16	-	-
	zusammen	47	36	20	18	-	-
Fahrzeugtechnik .....	staatlich	-	-	-	-	-	-
	kommunal	-	-	-	-	-	-
	privat	27	25	14	14	-	-
	zusammen	27	25	14	14	-	-
Monoberufe (allgemein) .....	staatlich	-	-	-	-	-	-
	kommunal	1	-	1	1	-	-
	privat	22	15	1	1	-	-
	zusammen	23	15	2	2	-	-

**Geschlecht und Zeitform des zuletzt besuchten Unterrichts**

Schüler, welche die Schule in der Zeit vom 21.10.2018 bis 20.10.2019 verlassen und den beruflichen Bildungsgang						Von den Absolventen und Abgängern haben durch den Besuch einer Berufsschule zur sonderpädagogischen Förderung den ... erreicht:				
vollständig und mit Erfolg durchlaufen haben		darunter				Abschluss der Mittelschule		mittleren Schulabschluss		
insgesamt	männlich	insgesamt	männlich	insgesamt	männlich	insgesamt	männlich	insgesamt	männlich	
68	45	8	4	68	45	57	39	-	-	
11	5	-	-	11	5	-	-	3	3	
462	310	80	60	462	310	124	91	52	35	
541	360	88	64	541	360	181	130	55	38	
21	19	4	4	21	19	21	19	-	-	
18	15	1	1	18	15	1	1	-	-	
222	212	46	44	222	212	64	62	13	12	
261	246	51	49	261	246	86	82	13	12	
-	-	-	-	-	-	-	-	-	-	
4	4	-	-	4	4	-	-	-	-	
21	18	2	2	21	18	4	2	3	2	
25	22	2	2	25	22	4	2	3	2	
-	-	-	-	-	-	-	-	-	-	
-	-	-	-	-	-	-	-	-	-	
86	86	6	6	86	86	13	13	3	3	
86	86	6	6	86	86	13	13	3	3	
11	10	-	-	11	10	11	10	-	-	
8	6	-	-	8	6	1	1	-	-	
114	99	13	12	114	99	35	34	3	2	
133	115	13	12	133	115	47	45	3	2	
-	-	-	-	-	-	-	-	-	-	
4	-	2	-	4	-	2	-	1	-	
5	1	-	-	5	1	1	-	1	-	
9	1	2	-	9	1	3	-	2	-	
-	-	-	-	-	-	-	-	-	-	
-	-	-	-	-	-	-	-	-	-	
-	-	-	-	-	-	-	-	-	-	
-	-	-	-	-	-	-	-	-	-	
6	3	-	-	6	3	-	-	-	-	
6	5	4	4	6	5	3	3	-	-	
12	8	4	4	12	8	3	3	-	-	
9	8	2	2	9	8	9	8	-	-	
7	3	1	-	7	3	2	1	-	-	
170	151	48	47	170	151	77	70	7	6	
186	162	51	49	186	162	88	79	7	6	
-	-	-	-	-	-	-	-	-	-	
-	-	-	-	-	-	-	-	-	-	
-	-	-	-	-	-	-	-	-	-	
-	-	-	-	-	-	-	-	-	-	
-	-	-	-	-	-	-	-	-	-	
52	10	17	8	52	10	24	8	2	1	
52	10	17	8	52	10	24	8	2	1	
32	12	8	2	32	12	30	11	-	-	
7	4	1	1	7	4	1	1	1	-	
402	160	70	44	402	160	184	75	18	9	
441	176	79	47	441	176	215	87	19	9	
16	10	1	-	16	10	16	10	-	-	
4	2	1	1	4	2	1	1	-	-	
138	99	5	3	138	99	63	41	5	4	
158	111	7	4	158	111	80	52	5	4	
-	-	-	-	-	-	-	-	-	-	
2	2	-	-	2	2	-	-	-	-	
91	87	16	15	91	87	24	23	10	9	
93	89	16	15	93	89	24	23	10	9	
-	-	-	-	-	-	-	-	-	-	
13	4	1	-	13	4	1	-	-	-	
72	47	5	5	72	47	21	12	4	2	
85	51	6	5	85	51	22	12	4	2	

## Noch: 2.1. Absolventen und Abgänger nach Berufsfeld, Schulträger, Abschlussart,

Berufsfeld	Schulträger	Schüler, welche die Schule in der Zeit vom 21.10.2018 bis 20.10.2019 verlassen und den beruflichen Bildungsgang					
		nicht vollständig durchlaufen haben		vollständig, aber ohne Erfolg durchlaufen haben		ungeklärt, da die Abschlussprüfung zum Stichtag noch nicht vollständig abgelegt wurde	
		insgesamt	männlich	insgesamt	männlich	insgesamt	männlich
Schüler mit Ausbildungsvertrag	staatlich	72	43	3	3	-	-
	kommunal	18	14	2	2	-	-
	privat	815	572	302	221	-	-
	zusammen	905	629	307	226	-	-
Berufsgrundschuljahr .....	staatlich	-	-	-	-	-	-
	kommunal	-	-	-	-	-	-
	privat	11	10	11	11	5	5
	zusammen	11	10	11	11	5	5
Berufsvorbereitungsjahr .....	staatlich	69	43	7	5	-	-
	kommunal	-	-	-	-	-	-
	privat	250	154	193	122	-	-
	zusammen	319	197	200	127	-	-
Berufsintegrationsvorklasse .....	staatlich	-	-	x	x	x	x
	kommunal	-	-	x	x	x	x
	privat	15	6	x	x	x	x
	zusammen	15	6	x	x	x	x
Berufsintegrationsklasse .....	staatlich	-	-	-	-	-	-
	kommunal	2	1	2	1	-	-
	privat	9	6	5	4	-	-
	zusammen	11	7	7	5	-	-
Deutschklasse-Berufsschule DK-BS .....	staatlich	-	-	x	x	x	x
	kommunal	-	-	x	x	x	x
	privat	-	-	x	x	x	x
	zusammen	-	-	x	x	x	x
JoA - Sonstige <sup>1)2)</sup> .....	staatlich	42	28	81	47	-	-
	kommunal	9	3	-	-	-	-
	privat	190	112	215	149	-	-
	zusammen	241	143	296	196	-	-
JoA - Teilnehmer an Lehrgängen der Arbeitsverwaltung <sup>1)</sup> .....	staatlich	58	34	102	60	-	-
	kommunal	4	3	9	4	-	-
	privat	152	103	511	319	18	6
	zusammen	214	140	622	383	18	6
Praktikanten (EQJ-Maßnahme) <sup>3)</sup> .....	staatlich	-	-	-	-	-	-
	kommunal	-	-	-	-	-	-
	privat	5	4	-	-	-	-
	zusammen	5	4	-	-	-	-
<b>Insgesamt</b>	<b>staatlich</b>	<b>241</b>	<b>148</b>	<b>193</b>	<b>115</b>	<b>-</b>	<b>-</b>
	<b>kommunal</b>	<b>33</b>	<b>21</b>	<b>13</b>	<b>7</b>	<b>-</b>	<b>-</b>
	<b>privat</b>	<b>1 447</b>	<b>967</b>	<b>1 237</b>	<b>826</b>	<b>23</b>	<b>11</b>
	<b>insgesamt</b>	<b>1 721</b>	<b>1 136</b>	<b>1 443</b>	<b>948</b>	<b>23</b>	<b>11</b>

1) JoA = Jugendliche ohne Ausbildungsvertrag.

2) Mithelfende Familienangehörige und ungelehrte Arbeitskräfte.

3) EQJ = Einstiegsqualifizierungsjahr.

**Geschlecht und Zeitform des zuletzt besuchten Unterrichts**

Schüler, welche die Schule in der Zeit vom 21.10.2018 bis 20.10.2019 verlassen und den beruflichen Bildungsgang						Von den Absolventen und Abgängern haben durch den Besuch einer Berufsschule zur sonderpädagogischen Förderung den ... erreicht:				
vollständig und mit Erfolg durchlaufen haben		darunter				Abschluss der Mittelschule		mittleren Schulabschluss		
insgesamt	männlich	insgesamt	männlich	insgesamt	männlich	insgesamt	männlich	insgesamt	männlich	
157	104	23	12	157	104	144	97	-	-	
84	48	7	3	84	48	9	5	5	3	
1 841	1 285	312	250	1 841	1 285	637	434	121	85	
2 082	1 437	342	265	2 082	1 437	790	536	126	88	
-	-	-	-	-	-	-	-	-	-	
-	-	-	-	-	-	-	-	-	-	
67	61	13	13	-	-	20	20	-	-	
67	61	13	13	-	-	20	20	-	-	
173	112	28	22	-	-	166	110	-	-	
-	-	-	-	-	-	-	-	-	-	
1 422	844	290	199	-	-	928	565	-	-	
1 595	956	318	221	-	-	1 094	675	-	-	
x	x	x	x	x	x	x	x	x	x	
x	x	x	x	x	x	x	x	x	x	
x	x	x	x	x	x	x	x	x	x	
x	x	x	x	x	x	x	x	x	x	
-	-	-	-	x	x	-	-	x	x	
2	2	2	2	x	x	2	2	x	x	
31	20	31	20	x	x	31	20	x	x	
33	22	33	22	x	x	33	22	x	x	
x	x	x	x	x	x	x	x	x	x	
x	x	x	x	x	x	x	x	x	x	
x	x	x	x	x	x	x	x	x	x	
x	x	x	x	x	x	x	x	x	x	
5	2	-	-	5	2	-	-	-	-	
-	-	-	-	-	-	-	-	-	-	
5	5	2	2	5	5	-	-	-	-	
10	7	2	2	10	7	-	-	-	-	
32	17	8	3	32	17	-	-	-	-	
13	9	1	-	13	9	-	-	-	-	
316	198	44	33	316	198	-	-	-	-	
361	224	53	36	361	224	-	-	-	-	
-	-	-	-	-	-	-	-	-	-	
-	-	-	-	-	-	-	-	-	-	
1	1	1	1	1	1	-	-	-	-	
1	1	1	1	1	1	-	-	-	-	
<b>367</b>	<b>235</b>	<b>59</b>	<b>37</b>	<b>194</b>	<b>123</b>	<b>310</b>	<b>207</b>	<b>-</b>	<b>-</b>	
<b>99</b>	<b>59</b>	<b>10</b>	<b>5</b>	<b>97</b>	<b>57</b>	<b>11</b>	<b>7</b>	<b>5</b>	<b>3</b>	
<b>3 683</b>	<b>2 414</b>	<b>693</b>	<b>518</b>	<b>2 163</b>	<b>1 489</b>	<b>1 616</b>	<b>1 039</b>	<b>121</b>	<b>85</b>	
<b>4 149</b>	<b>2 708</b>	<b>762</b>	<b>560</b>	<b>2 454</b>	<b>1 669</b>	<b>1 937</b>	<b>1 253</b>	<b>126</b>	<b>88</b>	

## 3.1. Klassen nach Jahrgangsstufen

Gebiet	Schul-träger	Klassen insgesamt	davon in						darunter <sup>3)</sup>			
			Jahrgangsstufe					kombinierten Jgst.	BGJ/s	BVJ	BIK	
			F1 <sup>1)</sup>	F2 <sup>2)</sup>	10	11	12					13
Oberbayern .....	staatl.	-	-	-	-	-	-	-	-	-	-	-
	komm.	35	-	1	11	5	6	3	9	-	-	1
	privat	406	1	-	186	95	78	13	33	6	66	1
	zusam.	441	1	1	197	100	84	16	42	6	66	2
Niederbayern ...	staatl.	-	-	-	-	-	-	-	-	-	-	-
	komm.	-	-	-	-	-	-	-	-	-	-	-
	privat	131	-	-	58	37	30	4	2	1	11	-
	zusam.	131	-	-	58	37	30	4	2	1	11	-
Oberpfalz .....	staatl.	-	-	-	-	-	-	-	-	-	-	-
	komm.	-	-	-	-	-	-	-	-	-	-	-
	privat	90	-	-	50	18	19	2	1	1	19	-
	zusam.	90	-	-	50	18	19	2	1	1	19	-
Oberfranken .....	staatl.	5	-	-	5	-	-	-	-	-	4	-
	komm.	-	-	-	-	-	-	-	-	-	-	-
	privat	73	-	1	42	6	1	-	23	1	24	1
	zusam.	78	-	1	47	6	1	-	23	1	28	1
Mittelfranken .....	staatl.	94	-	-	57	22	11	1	3	-	22	-
	komm.	26	-	-	10	4	4	1	7	-	-	-
	privat	54	-	-	31	6	5	-	12	2	10	-
	zusam.	174	-	-	98	32	20	2	22	2	32	-
Unterfranken .....	staatl.	-	-	-	-	-	-	-	-	-	-	-
	komm.	-	-	-	-	-	-	-	-	-	-	-
	privat	136	-	3	77	26	15	1	14	-	24	3
	zusam.	136	-	3	77	26	15	1	14	-	24	3
Schwaben .....	staatl.	-	-	-	-	-	-	-	-	-	-	-
	komm.	-	-	-	-	-	-	-	-	-	-	-
	privat	215	-	-	110	52	38	3	12	2	29	-
	zusam.	215	-	-	110	52	38	3	12	2	29	-
<b>Bayern</b>	staatl.	<b>99</b>	-	-	<b>62</b>	<b>22</b>	<b>11</b>	<b>1</b>	<b>3</b>	-	<b>26</b>	-
	komm.	<b>61</b>	-	<b>1</b>	<b>21</b>	<b>9</b>	<b>10</b>	<b>4</b>	<b>16</b>	-	-	<b>1</b>
	privat	<b>1 105</b>	<b>1</b>	<b>4</b>	<b>554</b>	<b>240</b>	<b>186</b>	<b>23</b>	<b>97</b>	<b>13</b>	<b>183</b>	<b>5</b>
	insges.	<b>1 265</b>	<b>1</b>	<b>5</b>	<b>637</b>	<b>271</b>	<b>207</b>	<b>28</b>	<b>116</b>	<b>13</b>	<b>209</b>	<b>6</b>

1) F1 = Berufsintegrationsvorklasse 1. Jahr / Deutschklasse - Berufsschule DK-BS.

2) F2 = Berufsintegrationsklasse 2. Jahr.

3) BGJ/s = Berufsgrundschuljahr, BVJ = Berufsvorbereitungsjahr, BIK = Berufsintegrations(vor)klasse und Deutschklasse - Berufsschule DK-BS.



## 3.2. Klassen nach Klassenfrequenzgruppen

Gebiet ----- Art der Klasse	Schul- träger	Klassen ins- gesamt	davon mit						41 oder mehr
			15 oder weniger	16	21	26	31	36	
				20	25	30	35	40	
Schülern									
Oberbayern .....	staatl.	-	-	-	-	-	-	-	-
	komm.	35	35	-	-	-	-	-	-
	privat	406	386	17	-	1	1	-	1
	zusam.	441	421	17	-	1	1	-	1
Niederbayern .....	staatl.	-	-	-	-	-	-	-	-
	komm.	-	-	-	-	-	-	-	-
	privat	131	126	5	-	-	-	-	-
	zusam.	131	126	5	-	-	-	-	-
Oberpfalz .....	staatl.	-	-	-	-	-	-	-	-
	komm.	-	-	-	-	-	-	-	-
	privat	90	73	15	2	-	-	-	-
	zusam.	90	73	15	2	-	-	-	-
Oberfranken .....	staatl.	5	5	-	-	-	-	-	-
	komm.	-	-	-	-	-	-	-	-
	privat	73	72	1	-	-	-	-	-
	zusam.	78	77	1	-	-	-	-	-
Mittelfranken .....	staatl.	94	79	8	2	4	-	-	1
	komm.	26	26	-	-	-	-	-	-
	privat	54	53	1	-	-	-	-	-
	zusam.	174	158	9	2	4	-	-	1
Unterfranken .....	staatl.	-	-	-	-	-	-	-	-
	komm.	-	-	-	-	-	-	-	-
	privat	136	124	8	3	-	1	-	-
	zusam.	136	124	8	3	-	1	-	-
Schwaben .....	staatl.	-	-	-	-	-	-	-	-
	komm.	-	-	-	-	-	-	-	-
	privat	215	209	5	1	-	-	-	-
	zusam.	215	209	5	1	-	-	-	-
<b>Bayern</b>	<b>staatl.</b>	<b>99</b>	<b>84</b>	<b>8</b>	<b>2</b>	<b>4</b>	<b>-</b>	<b>-</b>	<b>1</b>
	<b>komm.</b>	<b>61</b>	<b>61</b>	<b>-</b>	<b>-</b>	<b>-</b>	<b>-</b>	<b>-</b>	<b>-</b>
	<b>privat</b>	<b>1 105</b>	<b>1 043</b>	<b>52</b>	<b>6</b>	<b>1</b>	<b>2</b>	<b>-</b>	<b>1</b>
	<b>insges.</b>	<b>1 265</b>	<b>1 188</b>	<b>60</b>	<b>8</b>	<b>5</b>	<b>2</b>	<b>-</b>	<b>2</b>
davon									
Fachklassen .....	zusam.	855	821	32	2	-	-	-	-
Berufsgrundschuljahr .....	zusam.	13	12	1	-	-	-	-	-
Berufsvorbereitungsjahr .....	zusam.	209	192	16	-	-	1	-	-
Berufsintegrationsvorklasse .....	zusam.	-	-	-	-	-	-	-	-
Berufsintegrationsklasse .....	zusam.	5	5	-	-	-	-	-	-
Deutschklasse - Berufsschule DK-BS ...	zusam.	1	1	-	-	-	-	-	-
Jungarbeiterklassen <sup>1)</sup> .....	zusam.	35	21	4	2	5	1	-	2
Klassen für Besucher von BvB-Maßnahmen .....	zusam.	147	136	7	4	-	-	-	-

1) Jungarbeiterklassen = JoA (Jugendliche ohne Ausbildungsvertrag).

## 3.3. Klassen nach wöchentlich erteilten Unterrichtsstunden

Gebiet ----- Art der Klasse	Schul- träger	Klassen ins- gesamt	davon mit										
			4 oder weniger	5	6	7	8	9	10	11	12	13 bis 29	30 oder mehr
			Wocheinstunden										
Oberbayern .....	staatl.	-	-	-	-	-	-	-	-	-	-	-	-
	komm.	35	-	3	-	-	-	4	2	-	19	6	1
	privat	406	-	10	5	-	6	104	1	3	21	101	155
	zusam.	441	-	13	5	-	6	108	3	3	40	107	156
Niederbayern .....	staatl.	-	-	-	-	-	-	-	-	-	-	-	-
	komm.	-	-	-	-	-	-	-	-	-	-	-	-
	privat	131	-	4	1	3	4	22	8	7	13	50	19
	zusam.	131	-	4	1	3	4	22	8	7	13	50	19
Oberpfalz .....	staatl.	-	-	-	-	-	-	-	-	-	-	-	-
	komm.	-	-	-	-	-	-	-	-	-	-	-	-
	privat	90	-	1	-	-	9	-	2	-	20	18	40
	zusam.	90	-	1	-	-	9	-	2	-	20	18	40
Oberfranken .....	staatl.	5	-	-	-	-	-	-	-	-	-	1	4
	komm.	-	-	-	-	-	-	-	-	-	-	-	-
	privat	73	-	2	2	-	1	6	4	4	-	31	23
	zusam.	78	-	2	2	-	1	6	4	4	-	32	27
Mittelfranken .....	staatl.	94	-	1	2	-	16	-	-	-	-	52	23
	komm.	26	-	-	-	-	-	-	4	-	-	2	20
	privat	54	-	-	-	1	1	2	6	3	4	25	12
	zusam.	174	-	1	2	1	17	2	10	3	4	79	55
Unterfranken .....	staatl.	-	-	-	-	-	-	-	-	-	-	-	-
	komm.	-	-	-	-	-	-	-	-	-	-	-	-
	privat	136	-	-	2	-	5	26	-	3	34	29	37
	zusam.	136	-	-	2	-	5	26	-	3	34	29	37
Schwaben .....	staatl.	-	-	-	-	-	-	-	-	-	-	-	-
	komm.	-	-	-	-	-	-	-	-	-	-	-	-
	privat	215	1	2	5	3	8	58	3	28	13	63	31
	zusam.	215	1	2	5	3	8	58	3	28	13	63	31
<b>Bayern</b>	staatl.	<b>99</b>	-	<b>1</b>	<b>2</b>	-	<b>16</b>	-	-	-	-	<b>53</b>	<b>27</b>
	komm.	<b>61</b>	-	<b>3</b>	-	-	-	<b>4</b>	<b>6</b>	-	<b>19</b>	<b>8</b>	<b>21</b>
	privat	<b>1 105</b>	<b>1</b>	<b>19</b>	<b>15</b>	<b>7</b>	<b>34</b>	<b>218</b>	<b>24</b>	<b>48</b>	<b>105</b>	<b>317</b>	<b>317</b>
	insges.	<b>1 265</b>	<b>1</b>	<b>23</b>	<b>17</b>	<b>7</b>	<b>50</b>	<b>222</b>	<b>30</b>	<b>48</b>	<b>124</b>	<b>378</b>	<b>365</b>
davon													
Fachklassen .....	zusam.	855	1	23	3	3	13	177	20	46	106	313	150
Berufsgrundschuljahr .....	zusam.	13	-	-	-	-	-	-	-	-	-	-	13
Berufsvorbereitungsjahr .....	zusam.	209	-	-	-	-	-	-	-	-	-	11	198
Berufsintegrationsvorklasse .....	zusam.	-	-	-	-	-	-	-	-	-	-	-	-
Berufsintegrationsklasse .....	zusam.	5	-	-	-	-	-	-	-	-	-	3	2
Deutschklasse - Berufsschule DK-BS ..	zusam.	1	-	-	-	-	-	-	-	-	-	-	1
Jungarbeiterklassen <sup>1)</sup> .....	zusam.	35	-	-	12	3	13	6	-	-	-	-	1
Klassen für Besucher von BvB-Maßnahmen .....	zusam.	147	-	-	2	1	24	39	10	2	18	51	-

1) Jungarbeiterklassen = JoA (Jugendliche ohne Ausbildungsvertrag).

## 3.4. Klassen nach der Unterrichtsorganisation

Gebiet	Schul-träger	Klassen ins-gesamt	darunter			von den Klassen haben				
						Teilzeitunterricht		Vollzeitunterricht		
			Fach-klassen	Klassen für Jung-arbeiter <sup>1)</sup>	Klassen für Be-sucher von BvB-Maß-nahmen	wöchent-lichen Einzeltages-unterricht	Block-unterricht	Berufs-grund-schuljahr (BGJ/s)	Berufs-vorberei-tungsjahr (BVJ)	Berufs-inte-grations-jahr (BIK) <sup>2)</sup>
Oberbayern .....	staatl.	-	-	-	-	-	-	-	-	-
	komm.	35	29	-	5	34	-	-	-	1
	privat	406	295	8	30	246	87	6	66	1
	zusam.	441	324	8	35	280	87	6	66	2
Niederbayern .....	staatl.	-	-	-	-	-	-	-	-	-
	komm.	-	-	-	-	-	-	-	-	-
	privat	131	109	-	10	112	7	1	11	-
	zusam.	131	109	-	10	112	7	1	11	-
Oberpfalz .....	staatl.	-	-	-	-	-	-	-	-	-
	komm.	-	-	-	-	-	-	-	-	-
	privat	90	58	-	12	49	21	1	19	-
	zusam.	90	58	-	12	49	21	1	19	-
Oberfranken .....	staatl.	5	-	-	1	1	-	-	4	-
	komm.	-	-	-	-	-	-	-	-	-
	privat	73	42	-	5	47	-	1	24	1
	zusam.	78	42	-	6	48	-	1	28	1
Mittelfranken .....	staatl.	94	50	7	15	71	1	-	22	-
	komm.	26	20	-	6	6	20	-	-	-
	privat	54	28	1	13	42	-	2	10	-
	zusam.	174	98	8	34	119	21	2	32	-
Unterfranken .....	staatl.	-	-	-	-	-	-	-	-	-
	komm.	-	-	-	-	-	-	-	-	-
	privat	136	76	8	25	95	14	-	24	3
	zusam.	136	76	8	25	95	14	-	24	3
Schwaben .....	staatl.	-	-	-	-	-	-	-	-	-
	komm.	-	-	-	-	-	-	-	-	-
	privat	215	148	11	25	181	3	2	29	-
	zusam.	215	148	11	25	181	3	2	29	-
<b>Bayern</b>	staatl.	<b>99</b>	<b>50</b>	<b>7</b>	<b>16</b>	<b>72</b>	<b>1</b>	<b>-</b>	<b>26</b>	<b>-</b>
	komm.	<b>61</b>	<b>49</b>	<b>-</b>	<b>11</b>	<b>40</b>	<b>20</b>	<b>-</b>	<b>-</b>	<b>1</b>
	privat	<b>1 105</b>	<b>756</b>	<b>28</b>	<b>120</b>	<b>772</b>	<b>132</b>	<b>13</b>	<b>183</b>	<b>5</b>
	insges.	<b>1 265</b>	<b>855</b>	<b>35</b>	<b>147</b>	<b>884</b>	<b>153</b>	<b>13</b>	<b>209</b>	<b>6</b>

1) Jungarbeiterklassen = JoA (Jugendliche ohne Ausbildungsvertrag).

2) BIK = Berufsintegrations(vor)klasse und Deutschklasse - Berufsschule DK-BS.

## 3.5. Fachklassen nach Jahrgangsstufen

Gebiet	Schul- träger	Fachklassen insgesamt	davon in									
			Jahrgangsstufe				kombinierten Jahrgangsstufen					
			10	11	12	13	10/11	11/12	12/13	10/11/12	sonstige	
Oberbayern .....	staatl.	-	-	-	-	-	-	-	-	-	-	-
	komm.	29	6	5	6	3	2	1	-	4	2	
	privat	295	83	91	76	13	11	4	2	9	6	
	zusam.	324	89	96	82	16	13	5	2	13	8	
Niederbayern .....	staatl.	-	-	-	-	-	-	-	-	-	-	-
	komm.	-	-	-	-	-	-	-	-	-	-	-
	privat	109	36	37	30	4	1	1	-	-	-	
	zusam.	109	36	37	30	4	1	1	-	-	-	
Oberpfalz .....	staatl.	-	-	-	-	-	-	-	-	-	-	-
	komm.	-	-	-	-	-	-	-	-	-	-	-
	privat	58	18	18	19	2	1	-	-	-	-	
	zusam.	58	18	18	19	2	1	-	-	-	-	
Oberfranken .....	staatl.	-	-	-	-	-	-	-	-	-	-	-
	komm.	-	-	-	-	-	-	-	-	-	-	-
	privat	42	12	6	1	-	3	8	1	6	5	
	zusam.	42	12	6	1	-	3	8	1	6	5	
Mittelfranken .....	staatl.	50	18	20	9	1	-	2	-	-	-	
	komm.	20	4	4	4	1	4	3	-	-	-	
	privat	28	6	6	5	-	2	5	2	1	1	
	zusam.	98	28	30	18	2	6	10	2	1	1	
Unterfranken .....	staatl.	-	-	-	-	-	-	-	-	-	-	
	komm.	-	-	-	-	-	-	-	-	-	-	
	privat	76	25	24	15	1	1	5	1	3	1	
	zusam.	76	25	24	15	1	1	5	1	3	1	
Schwaben .....	staatl.	-	-	-	-	-	-	-	-	-	-	
	komm.	-	-	-	-	-	-	-	-	-	-	
	privat	148	53	50	34	3	-	7	1	-	-	
	zusam.	148	53	50	34	3	-	7	1	-	-	
<b>Bayern</b>	staatl.	<b>50</b>	<b>18</b>	<b>20</b>	<b>9</b>	<b>1</b>	<b>-</b>	<b>2</b>	<b>-</b>	<b>-</b>	<b>-</b>	
	komm.	<b>49</b>	<b>10</b>	<b>9</b>	<b>10</b>	<b>4</b>	<b>6</b>	<b>4</b>	<b>-</b>	<b>4</b>	<b>2</b>	
	privat	<b>756</b>	<b>233</b>	<b>232</b>	<b>180</b>	<b>23</b>	<b>19</b>	<b>30</b>	<b>7</b>	<b>19</b>	<b>13</b>	
	zusam.	<b>855</b>	<b>261</b>	<b>261</b>	<b>199</b>	<b>28</b>	<b>25</b>	<b>36</b>	<b>7</b>	<b>23</b>	<b>15</b>	

## 3.6. Klassen mit Blockunterricht nach Jahrgangsstufen

Gebiet	Schul- träger	Klassen mit Blockunter- richt	davon in									
			Jahrgangsstufe				kombinierten Jahrgangsstufen					
			10	11	12	13	10/11	11/12	12/13	10/11/12	sonstige	
Oberbayern .....	staatl.	-	-	-	-	-	-	-	-	-	-	-
	komm.	-	-	-	-	-	-	-	-	-	-	-
	privat	87	27	31	24	4	-	-	1	-	-	-
	zusam.	87	27	31	24	4	-	-	1	-	-	-
Niederbayern .....	staatl.	-	-	-	-	-	-	-	-	-	-	-
	komm.	-	-	-	-	-	-	-	-	-	-	-
	privat	7	2	3	2	-	-	-	-	-	-	-
	zusam.	7	2	3	2	-	-	-	-	-	-	-
Oberpfalz .....	staatl.	-	-	-	-	-	-	-	-	-	-	-
	komm.	-	-	-	-	-	-	-	-	-	-	-
	privat	21	8	6	6	1	-	-	-	-	-	-
	zusam.	21	8	6	6	1	-	-	-	-	-	-
Oberfranken .....	staatl.	-	-	-	-	-	-	-	-	-	-	-
	komm.	-	-	-	-	-	-	-	-	-	-	-
	privat	-	-	-	-	-	-	-	-	-	-	-
	zusam.	-	-	-	-	-	-	-	-	-	-	-
Mittelfranken .....	staatl.	1	-	-	-	-	-	-	-	-	1	-
	komm.	20	4	4	4	1	4	3	-	-	-	-
	privat	-	-	-	-	-	-	-	-	-	-	-
	zusam.	21	4	4	4	1	4	3	-	1	-	-
Unterfranken .....	staatl.	-	-	-	-	-	-	-	-	-	-	-
	komm.	-	-	-	-	-	-	-	-	-	-	-
	privat	14	5	3	5	1	-	-	-	-	-	-
	zusam.	14	5	3	5	1	-	-	-	-	-	-
Schwaben .....	staatl.	-	-	-	-	-	-	-	-	-	-	-
	komm.	-	-	-	-	-	-	-	-	-	-	-
	privat	3	2	1	-	-	-	-	-	-	-	-
	zusam.	3	2	1	-	-	-	-	-	-	-	-
<b>Bayern</b>	staatl.	1	-	-	-	-	-	-	-	-	1	-
	komm.	20	4	4	4	1	4	3	-	-	-	-
	privat	132	44	44	37	6	-	-	1	-	-	-
	insges.	153	48	48	41	7	4	3	1	1	-	-

**3.7. Klassen mit Blockunterricht nach Klassenarten**

Gebiet	Schul-träger	Klassen mit Block- unterricht insgesamt	darunter sind		
			Fach- klassen	Jung- arbeiter- klassen <sup>1)</sup>	Klassen für Besucher von BVB- Maßnahmen
Oberbayern .....	staatl.	-	-	-	-
	komm.	-	-	-	-
	privat	87	87	-	-
	zusam.	87	87	-	-
Niederbayern .....	staatl.	-	-	-	-
	komm.	-	-	-	-
	privat	7	7	-	-
	zusam.	7	7	-	-
Oberpfalz .....	staatl.	-	-	-	-
	komm.	-	-	-	-
	privat	21	21	-	-
	zusam.	21	21	-	-
Oberfranken .....	staatl.	-	-	-	-
	komm.	-	-	-	-
	privat	-	-	-	-
	zusam.	-	-	-	-
Mittelfranken .....	staatl.	1	-	1	-
	komm.	20	20	-	-
	privat	-	-	-	-
	zusam.	21	20	1	-
Unterfranken .....	staatl.	-	-	-	-
	komm.	-	-	-	-
	privat	14	14	-	-
	zusam.	14	14	-	-
Schwaben .....	staatl.	-	-	-	-
	komm.	-	-	-	-
	privat	3	3	-	-
	zusam.	3	3	-	-
<b>Bayern</b>	<b>staatl.</b>	<b>1</b>	<b>-</b>	<b>1</b>	<b>-</b>
	<b>komm.</b>	<b>20</b>	<b>20</b>	<b>-</b>	<b>-</b>
	<b>privat</b>	<b>132</b>	<b>132</b>	<b>-</b>	<b>-</b>
	<b>insges.</b>	<b>153</b>	<b>152</b>	<b>1</b>	<b>-</b>

1) Jungarbeiterklassen = JoA (Jugendliche ohne Ausbildungsvertrag).

**3.8. Klassen mit Blockunterricht nach Unterrichtswochen  
und Anzahl der Blöcke (Unterrichtsabschnitte)**

Gebiet ----- Blöcke (Unterrichtsabschnitte)	Schul- träger	Klassen mit Block- unterricht insgesamt	davon Klassen mit								
			1	3	5	7	9	11	15	19 oder mehr	
			bis								
			2	4	6	8	10	14	18	Unterrichtswochen	
Oberbayern .....	staatlich	-	-	-	-	-	-	-	-	-	-
	kommunal	-	-	-	-	-	-	-	-	-	-
	privat	87	-	6	-	-	22	54	4	1	
	<b>zusammen</b>	<b>87</b>	<b>-</b>	<b>6</b>	<b>-</b>	<b>-</b>	<b>22</b>	<b>54</b>	<b>4</b>	<b>1</b>	
Niederbayern .....	staatlich	-	-	-	-	-	-	-	-	-	
	kommunal	-	-	-	-	-	-	-	-	-	
	privat	7	-	-	-	-	6	1	-	-	
	<b>zusammen</b>	<b>7</b>	<b>-</b>	<b>-</b>	<b>-</b>	<b>-</b>	<b>6</b>	<b>1</b>	<b>-</b>	<b>-</b>	
Oberpfalz .....	staatlich	-	-	-	-	-	-	-	-	-	
	kommunal	-	-	-	-	-	-	-	-	-	
	privat	21	-	1	-	-	14	6	-	-	
	<b>zusammen</b>	<b>21</b>	<b>-</b>	<b>1</b>	<b>-</b>	<b>-</b>	<b>14</b>	<b>6</b>	<b>-</b>	<b>-</b>	
Oberfranken .....	staatlich	-	-	-	-	-	-	-	-	-	
	kommunal	-	-	-	-	-	-	-	-	-	
	privat	-	-	-	-	-	-	-	-	-	
	<b>zusammen</b>	<b>-</b>	<b>-</b>	<b>-</b>	<b>-</b>	<b>-</b>	<b>-</b>	<b>-</b>	<b>-</b>	<b>-</b>	
Mittelfranken .....	staatlich	1	-	-	-	1	-	-	-	-	
	kommunal	20	-	1	-	-	1	18	-	-	
	privat	-	-	-	-	-	-	-	-	-	
	<b>zusammen</b>	<b>21</b>	<b>-</b>	<b>1</b>	<b>-</b>	<b>1</b>	<b>1</b>	<b>18</b>	<b>-</b>	<b>-</b>	
Unterfranken .....	staatlich	-	-	-	-	-	-	-	-	-	
	kommunal	-	-	-	-	-	-	-	-	-	
	privat	14	1	-	-	-	-	13	-	-	
	<b>zusammen</b>	<b>14</b>	<b>1</b>	<b>-</b>	<b>-</b>	<b>-</b>	<b>-</b>	<b>13</b>	<b>-</b>	<b>-</b>	
Schwaben .....	staatlich	-	-	-	-	-	-	-	-	-	
	kommunal	-	-	-	-	-	-	-	-	-	
	privat	3	-	-	-	-	1	2	-	-	
	<b>zusammen</b>	<b>3</b>	<b>-</b>	<b>-</b>	<b>-</b>	<b>-</b>	<b>1</b>	<b>2</b>	<b>-</b>	<b>-</b>	
<b>Bayern</b>	<b>staatlich</b>	<b>1</b>	<b>-</b>	<b>-</b>	<b>-</b>	<b>1</b>	<b>-</b>	<b>-</b>	<b>-</b>	<b>-</b>	
	<b>kommunal</b>	<b>20</b>	<b>-</b>	<b>1</b>	<b>-</b>	<b>-</b>	<b>1</b>	<b>18</b>	<b>-</b>	<b>-</b>	
	<b>privat</b>	<b>132</b>	<b>1</b>	<b>7</b>	<b>-</b>	<b>-</b>	<b>43</b>	<b>76</b>	<b>4</b>	<b>1</b>	
	<b>insgesamt</b>	<b>153</b>	<b>1</b>	<b>8</b>	<b>-</b>	<b>1</b>	<b>44</b>	<b>94</b>	<b>4</b>	<b>1</b>	
davon werden unterrichtet in:											
einem Block .....	zusammen	-	-	-	-	-	-	-	-	-	-
2 Blöcken .....	zusammen	3	1	1	-	1	-	-	-	-	-
3 Blöcken .....	zusammen	9	-	7	-	-	1	-	-	1	-
4 Blöcken .....	zusammen	1	-	-	-	-	1	-	-	-	-
5 Blöcken .....	zusammen	8	-	-	-	-	1	7	-	-	-
6 Blöcken .....	zusammen	14	-	-	-	-	1	13	-	-	-
7 Blöcken .....	zusammen	1	-	-	-	-	-	1	-	-	-
8 Blöcken .....	zusammen	1	-	-	-	-	1	-	-	-	-
9 - 10 Blöcken .....	zusammen	41	-	-	-	-	39	2	-	-	-
11 - 14 Blöcken .....	zusammen	71	-	-	-	-	-	71	-	-	-
15 - 18 Blöcken .....	zusammen	4	-	-	-	-	-	-	4	-	-
19 oder mehr Blöcken .....	zusammen	-	-	-	-	-	-	-	-	-	-

**3.9. Klassen des Berufsgrundschuljahres, Berufsvorbereitungsjahres  
und der Berufsintegrationsklassen nach Berufsfeldern**

Berufsfeld	Klassen insgesamt	davon im Regierungsbezirk						
		Ober- bayern	Nieder- bayern	Ober- pfalz	Ober- franken	Mittel- franken	Unter- franken	Schwa- ben
Berufsgrundschuljahr								
Agrarwirtschaft .....	-	-	-	-	-	-	-	-
Metalltechnik .....	1	-	-	-	-	1	-	-
Bautechnik .....	3	2	-	1	-	-	-	-
Bau- und Holztechnik (Mischgruppe) ....	-	-	-	-	-	-	-	-
Holztechnik .....	9	4	1	-	1	1	-	2
Farb- und Raumgestaltung .....	-	-	-	-	-	-	-	-
Ernährung/Hauswirtschaft .....	-	-	-	-	-	-	-	-
<b>Insgesamt  </b>	<b>13</b>	<b>6</b>	<b>1</b>	<b>1</b>	<b>1</b>	<b>2</b>	<b>-</b>	<b>2</b>
Berufsvorbereitungsjahr								
Berufsvorbereitungsjahr .....	209	66	11	19	28	32	24	29
<b>Insgesamt  </b>	<b>209</b>	<b>66</b>	<b>11</b>	<b>19</b>	<b>28</b>	<b>32</b>	<b>24</b>	<b>29</b>
Berufsintegrationsklassen								
Berufsintegrationsvorklasse .....	-	-	-	-	-	-	-	-
Berufsintegrationsklasse .....	5	1	-	-	1	-	3	-
Deutschklasse - Berufsschule DK-BS ..	1	1	-	-	-	-	-	-
<b>Insgesamt  </b>	<b>6</b>	<b>2</b>	<b>-</b>	<b>-</b>	<b>1</b>	<b>-</b>	<b>3</b>	<b>-</b>



## 3.10. Klassen nach Berufsfeldern und Jahrgangsstufen\*

Berufsfeld	Klassen insgesamt	davon in										
		Jahrgangsstufe						kombinierten Jahrgangsstufen				
		F1 <sup>1)</sup>	F2 <sup>2)</sup>	10	11	12	13	10/11	11/12	12/13	10/11/12	sonstige
<b>Staatliche Berufsschulen zur sonderpädagogischen Förderung</b>												
Wirtschaft .....	17	x	x	7	9	1	-	-	-	-	-	-
Metalltechnik .....	7	x	x	2	2	2	1	-	-	-	-	-
Elektrotechnik .....	-	x	x	-	-	-	-	-	-	-	-	-
Bautechnik .....	-	x	x	-	-	-	-	-	-	-	-	-
Holztechnik .....	3	x	x	1	1	1	-	-	-	-	-	-
Bekleidung .....	-	x	x	-	-	-	-	-	-	-	-	-
Chemie .....	-	x	x	-	-	-	-	-	-	-	-	-
Drucktechnik .....	-	x	x	-	-	-	-	-	-	-	-	-
Farb- und Raumgestaltung .....	3	x	x	1	1	1	-	-	-	-	-	-
Gesundheit .....	-	x	x	-	-	-	-	-	-	-	-	-
Körperpflege .....	-	x	x	-	-	-	-	-	-	-	-	-
Ernährung/Hauswirtschaft .....	15	x	x	5	5	3	-	-	2	-	-	-
Agrarwirtschaft .....	5	x	x	2	2	1	-	-	-	-	-	-
Fahrzeugtechnik .....	-	x	x	-	-	-	-	-	-	-	-	-
Monoberufe (allgemein) .....	-	x	x	-	-	-	-	-	-	-	-	-
Berufsgrundschuljahr .....	-	x	x	-	x	x	x	x	x	x	x	x
Berufsvorbereitungsjahr .....	26	x	x	26	x	x	x	x	x	x	x	x
Berufsintegrationsvorklasse .....	-	-	x	x	x	x	x	x	x	x	x	x
Berufsintegrationsklasse .....	-	x	-	x	x	x	x	x	x	x	x	x
Deutschklasse - Berufsschule DK-BS ...	-	-	x	x	x	x	x	x	x	x	x	x
Jugendliche ohne Ausbildungsvtr. ....	23	x	x	18	2	2	x	-	-	x	1	-
<b>Zusammen</b>	<b>99</b>	-	-	<b>62</b>	<b>22</b>	<b>11</b>	<b>1</b>	-	<b>2</b>	-	<b>1</b>	-
<b>Kommunale Berufsschulen zur sonderpädagogischen Förderung</b>												
Wirtschaft .....	7	x	x	1	1	1	-	2	2	-	-	-
Metalltechnik .....	12	x	x	3	3	3	3	-	-	-	-	-
Elektrotechnik .....	1	x	x	-	-	1	-	-	-	-	-	-
Bautechnik .....	-	x	x	-	-	-	-	-	-	-	-	-
Holztechnik .....	4	x	x	1	1	-	-	-	2	-	-	-
Bekleidung .....	4	x	x	1	1	1	-	-	-	-	1	-
Chemie .....	-	x	x	-	-	-	-	-	-	-	-	-
Drucktechnik .....	5	x	x	1	1	1	-	-	-	-	2	-
Farb- und Raumgestaltung .....	3	x	x	1	-	-	-	-	-	-	1	1
Gesundheit .....	-	x	x	-	-	-	-	-	-	-	-	-
Körperpflege .....	-	x	x	-	-	-	-	-	-	-	-	-
Ernährung/Hauswirtschaft .....	3	x	x	1	-	-	-	2	-	-	-	-
Agrarwirtschaft .....	2	x	x	-	-	-	-	1	-	-	-	1
Fahrzeugtechnik .....	3	x	x	-	-	1	1	1	-	-	-	-
Monoberufe (allgemein) .....	3	x	x	-	2	1	-	-	-	-	-	-
Berufsgrundschuljahr .....	-	x	x	-	x	x	x	x	x	x	x	x
Berufsvorbereitungsjahr .....	-	x	x	-	x	x	x	x	x	x	x	x
Berufsintegrationsvorklasse .....	-	-	x	x	x	x	x	x	x	x	x	x
Berufsintegrationsklasse .....	1	x	1	x	x	x	x	x	x	x	x	x
Deutschklasse - Berufsschule DK-BS ...	-	-	x	x	x	x	x	x	x	x	x	x
Jugendliche ohne Ausbildungsvtr. ....	13	x	x	12	-	1	x	-	-	x	-	-
<b>Zusammen</b>	<b>61</b>	-	<b>1</b>	<b>21</b>	<b>9</b>	<b>10</b>	<b>4</b>	<b>6</b>	<b>4</b>	-	<b>4</b>	<b>2</b>

\* Abweichungen gegenüber anderen Tabellen beruhen auf der differenzierten Auswertungssystematik.

1) F1 = Berufsintegrationsvorklasse 1. Jahr / Deutschklasse - Berufsschule DK-BS.

2) F2 = Berufsintegrationsklasse 2. Jahr.

## Noch: 3.10. Klassen nach Berufsfeldern und Jahrgangsstufen\*

Berufsfeld	Klassen insgesamt	davon in										
		Jahrgangsstufe						kombinierten Jahrgangsstufen				
		F1 <sup>2)</sup>	F2 <sup>3)</sup>	10	11	12	13	10/11	11/12	12/13	10/11/12	sonstige
Private Berufsschulen zur sonderpädagogischen Förderung												
Wirtschaft .....	160	x	x	61	65	25	-	3	2	-	1	3
Metalltechnik .....	105	x	x	28	27	19	16	3	2	4	-	6
Elektrotechnik .....	17	x	x	4	6	3	-	-	1	1	2	-
Bautechnik .....	38	x	x	12	13	10	-	-	1	-	2	-
Holztechnik .....	46	x	x	10	13	17	-	2	3	-	1	-
Bekleidung .....	2	x	x	1	1	-	-	-	-	-	-	-
Chemie .....	-	x	x	-	-	-	-	-	-	-	-	-
Drucktechnik .....	1	x	x	-	-	-	-	-	-	-	1	-
Farb- und Raumgestaltung .....	69	x	x	23	16	19	-	2	6	-	1	2
Gesundheit .....	-	x	x	-	-	-	-	-	-	-	-	-
Körperpflege .....	30	x	x	10	9	8	-	-	1	-	1	1
Ernährung/Hauswirtschaft .....	164	x	x	52	47	45	-	6	10	-	4	-
Agrarwirtschaft .....	58	x	x	13	15	19	-	2	4	-	4	1
Fahrzeugtechnik .....	39	x	x	12	12	7	7	-	-	1	-	-
Monoberufe (allgemein) .....	27	x	x	7	8	8	-	1	-	1	2	-
Berufsgrundschuljahr .....	13	x	x	13	x	x	x	x	x	x	x	x
Berufsvorbereitungsjahr .....	183	x	x	183	x	x	x	x	x	x	x	x
Berufsintegrationsvorklasse .....	-	-	x	x	x	x	x	x	x	x	x	x
Berufsintegrationsklasse .....	4	x	4	x	x	x	x	x	x	x	x	x
Deutschklasse - Berufsschule DK-BS ...	1	1	x	x	x	x	x	x	x	x	x	x
Jugendliche ohne Ausbildungsvtr. ....	148	x	x	125	8	6	x	1	2	x	6	-
<b>Zusammen</b>	<b>1 105</b>	<b>1</b>	<b>4</b>	<b>554</b>	<b>240</b>	<b>186</b>	<b>23</b>	<b>20</b>	<b>32</b>	<b>7</b>	<b>25</b>	<b>13</b>
Berufsschulen zur sonderpädagogischen Förderung insgesamt												
Wirtschaft .....	184	x	x	69	75	27	-	5	4	-	1	3
Metalltechnik .....	124	x	x	33	32	24	20	3	2	4	-	6
Elektrotechnik .....	18	x	x	4	6	4	-	-	1	1	2	-
Bautechnik .....	38	x	x	12	13	10	-	-	1	-	2	-
Holztechnik .....	53	x	x	12	15	18	-	2	5	-	1	-
Bekleidung .....	6	x	x	2	2	1	-	-	-	-	1	-
Chemie .....	-	x	x	-	-	-	-	-	-	-	-	-
Drucktechnik .....	6	x	x	1	1	1	-	-	-	-	3	-
Farb- und Raumgestaltung .....	75	x	x	25	17	20	-	2	6	-	2	3
Gesundheit .....	-	x	x	-	-	-	-	-	-	-	-	-
Körperpflege .....	30	x	x	10	9	8	-	-	1	-	1	1
Ernährung/Hauswirtschaft .....	182	x	x	58	52	48	-	8	12	-	4	-
Agrarwirtschaft .....	65	x	x	15	17	20	-	3	4	-	4	2
Fahrzeugtechnik .....	42	x	x	12	12	8	8	1	-	1	-	-
Monoberufe (allgemein) .....	30	x	x	7	10	9	-	1	-	1	2	-
Berufsgrundschuljahr .....	13	x	x	13	x	x	x	x	x	x	x	x
Berufsvorbereitungsjahr .....	209	x	x	209	x	x	x	x	x	x	x	x
Berufsintegrationsvorklasse .....	-	-	x	x	x	x	x	x	x	x	x	x
Berufsintegrationsklasse .....	5	x	5	x	x	x	x	x	x	x	x	x
Deutschklasse - Berufsschule DK-BS ...	1	1	x	x	x	x	x	x	x	x	x	x
Jugendliche ohne Ausbildungsvtr. ....	184	x	x	155	10	9	x	1	2	x	7	-
<b>Insgesamt</b>	<b>1 265</b>	<b>1</b>	<b>5</b>	<b>637</b>	<b>271</b>	<b>207</b>	<b>28</b>	<b>26</b>	<b>38</b>	<b>7</b>	<b>30</b>	<b>15</b>

\* Abweichungen gegenüber anderen Tabellen beruhen auf der differenzierten Auswertungssystematik.

1) F1 = Berufsintegrationsvorklasse 1. Jahr / Deutschklasse - Berufsschule DK-BS.

2) F2 = Berufsintegrationsklasse 2. Jahr.

## 4.1. Schüler nach Jahrgangsstufen

Gebiet	Schul-träger	Schüler ins-gesamt	davon in Jahrgangsstufe											
			F1 <sup>1)</sup>		F2 <sup>2)</sup>		10		11		12		13	
			zu-sammen	männ-lich	zu-sammen	männ-lich	zu-sammen	männ-lich	zu-sammen	männ-lich	zu-sammen	männ-lich	zu-sammen	männ-lich
Oberbayern .....	staatl.	-	-	-	-	-	-	-	-	-	-	-	-	-
	komm.	185	-	-	6	3	82	55	40	23	48	30	9	8
	privat	4 028	11	10	-	-	1 981	1 332	1 053	766	870	658	113	110
	zusam.	4 213	11	10	6	3	2 063	1 387	1 093	789	918	688	122	118
Niederbayern ...	staatl.	-	-	-	-	-	-	-	-	-	-	-	-	-
	komm.	-	-	-	-	-	-	-	-	-	-	-	-	-
	privat	1 105	-	-	-	-	581	401	271	209	229	175	24	24
	zusam.	1 105	-	-	-	-	581	401	271	209	229	175	24	24
Oberpfalz .....	staatl.	-	-	-	-	-	-	-	-	-	-	-	-	-
	komm.	-	-	-	-	-	-	-	-	-	-	-	-	-
	privat	1 117	-	-	-	-	605	379	227	156	249	195	36	34
	zusam.	1 117	-	-	-	-	605	379	227	156	249	195	36	34
Oberfranken ....	staatl.	49	-	-	-	-	49	37	-	-	-	-	-	-
	komm.	-	-	-	-	-	-	-	-	-	-	-	-	-
	privat	731	-	-	6	6	472	308	148	91	85	56	20	19
	zusam.	780	-	-	6	6	521	345	148	91	85	56	20	19
Mittelfranken ....	staatl.	1 162	-	-	-	-	734	467	267	171	154	96	7	7
	komm.	226	-	-	-	-	109	64	52	34	54	31	11	10
	privat	492	-	-	-	-	328	196	87	52	73	51	4	4
	zusam.	1 880	-	-	-	-	1 171	727	406	257	281	178	22	21
Unterfranken ...	staatl.	-	-	-	-	-	-	-	-	-	-	-	-	-
	komm.	-	-	-	-	-	-	-	-	-	-	-	-	-
	privat	1 331	-	-	38	23	858	539	274	183	153	93	8	8
	zusam.	1 331	-	-	38	23	858	539	274	183	153	93	8	8
Schwaben .....	staatl.	-	-	-	-	-	-	-	-	-	-	-	-	-
	komm.	-	-	-	-	-	-	-	-	-	-	-	-	-
	privat	2 330	-	-	-	-	1 179	778	628	424	492	305	31	31
	zusam.	2 330	-	-	-	-	1 179	778	628	424	492	305	31	31
<b>Bayern</b>	staatl.	<b>1 211</b>	-	-	-	-	<b>783</b>	<b>504</b>	<b>267</b>	<b>171</b>	<b>154</b>	<b>96</b>	<b>7</b>	<b>7</b>
	komm.	<b>411</b>	-	-	<b>6</b>	<b>3</b>	<b>191</b>	<b>119</b>	<b>92</b>	<b>57</b>	<b>102</b>	<b>61</b>	<b>20</b>	<b>18</b>
	privat	<b>11 134</b>	<b>11</b>	<b>10</b>	<b>44</b>	<b>29</b>	<b>6 004</b>	<b>3 933</b>	<b>2 688</b>	<b>1 881</b>	<b>2 151</b>	<b>1 533</b>	<b>236</b>	<b>230</b>
	insges.	<b>12 756</b>	<b>11</b>	<b>10</b>	<b>50</b>	<b>32</b>	<b>6 978</b>	<b>4 556</b>	<b>3 047</b>	<b>2 109</b>	<b>2 407</b>	<b>1 690</b>	<b>263</b>	<b>255</b>

1) F1 = Berufsintegrationsvorklasse 1. Jahr / Deutschklasse - Berufsschule DK-BS.

2) F2 = Berufsintegrationsklasse 2. Jahr.

## 4.2. Schüler nach Alter, Geschlecht und Schulträger

Alter	Geschlecht	Schüler insgesamt	davon an		
			staatlichen	kommunalen	privaten
			Berufsschulen zur sonderpädagogischen Förderung		
15 Jahre oder jünger .....	zusammen	549	70	8	471
	männlich	371	50	6	315
16 Jahre .....	zusammen	2 120	313	27	1 780
	männlich	1 401	198	15	1 188
17 Jahre .....	zusammen	2 561	303	49	2 209
	männlich	1 662	181	32	1 449
18 Jahre .....	zusammen	2 356	237	61	2 058
	männlich	1 607	159	41	1 407
19 Jahre .....	zusammen	1 839	138	79	1 622
	männlich	1 231	84	52	1 095
20 Jahre .....	zusammen	1 153	74	46	1 033
	männlich	830	50	28	752
21 Jahre .....	zusammen	712	29	49	634
	männlich	520	24	35	461
22 Jahre .....	zusammen	425	22	29	374
	männlich	282	12	16	254
23 Jahre .....	zusammen	259	10	20	229
	männlich	181	7	11	163
24 Jahre .....	zusammen	190	4	12	174
	männlich	126	4	5	117
25 Jahre .....	zusammen	139	3	8	128
	männlich	93	3	2	88
26 Jahre .....	zusammen	123	6	7	110
	männlich	92	4	6	82
27 Jahre .....	zusammen	68	-	3	65
	männlich	55	-	2	53
28 Jahre .....	zusammen	47	-	1	46
	männlich	39	-	1	38
29 Jahre .....	zusammen	47	1	2	44
	männlich	38	1	1	36
30 Jahre .....	zusammen	24	-	2	22
	männlich	16	-	-	16
31 Jahre oder älter .....	zusammen	144	1	8	135
	männlich	108	1	5	102
	<b>Insgesamt</b>	<b>12 756</b>	<b>1 211</b>	<b>411</b>	<b>11 134</b>
	<b>männlich</b>	<b>8 652</b>	<b>778</b>	<b>258</b>	<b>7 616</b>

## 4.3. Schüler nach Religionszugehörigkeit

Gebiet	Schul-träger	Schüler insgesamt	davon							
			röm.-katholisch	evangelisch	islamisch	israelitisch	orthodox	neuepistologisch	mit sonstiger <sup>1)</sup>	ohne
									Religionszugehörigkeit	
Oberbayern .....	staatl.	-	-	-	-	-	-	-	-	-
	komm.	185	79	24	34	-	7	-	1	40
	privat	4 028	1 880	427	845	7	163	4	106	596
	zusam.	4 213	1 959	451	879	7	170	4	107	636
Niederbayern .....	staatl.	-	-	-	-	-	-	-	-	-
	komm.	-	-	-	-	-	-	-	-	-
	privat	1 105	643	153	122	-	18	-	3	166
	zusam.	1 105	643	153	122	-	18	-	3	166
Oberpfalz .....	staatl.	-	-	-	-	-	-	-	-	-
	komm.	-	-	-	-	-	-	-	-	-
	privat	1 117	643	177	121	1	41	-	23	111
	zusam.	1 117	643	177	121	1	41	-	23	111
Oberfranken .....	staatl.	49	14	20	5	-	1	-	1	8
	komm.	-	-	-	-	-	-	-	-	-
	privat	731	237	260	74	-	4	1	6	149
	zusam.	780	251	280	79	-	5	1	7	157
Mittelfranken .....	staatl.	1 162	322	437	221	-	41	3	15	123
	komm.	226	73	80	17	-	4	1	5	46
	privat	492	162	175	49	-	12	3	7	84
	zusam.	1 880	557	692	287	-	57	7	27	253
Unterfranken .....	staatl.	-	-	-	-	-	-	-	-	-
	komm.	-	-	-	-	-	-	-	-	-
	privat	1 331	550	297	181	-	16	2	32	253
	zusam.	1 331	550	297	181	-	16	2	32	253
Schwaben .....	staatl.	-	-	-	-	-	-	-	-	-
	komm.	-	-	-	-	-	-	-	-	-
	privat	2 330	1 002	314	534	-	87	2	71	320
	zusam.	2 330	1 002	314	534	-	87	2	71	320
<b>Bayern</b>	<b>staatl.</b>	<b>1 211</b>	<b>336</b>	<b>457</b>	<b>226</b>	<b>-</b>	<b>42</b>	<b>3</b>	<b>16</b>	<b>131</b>
	<b>komm.</b>	<b>411</b>	<b>152</b>	<b>104</b>	<b>51</b>	<b>-</b>	<b>11</b>	<b>1</b>	<b>6</b>	<b>86</b>
	<b>privat</b>	<b>11 134</b>	<b>5 117</b>	<b>1 803</b>	<b>1 926</b>	<b>8</b>	<b>341</b>	<b>12</b>	<b>248</b>	<b>1 679</b>
	<b>insges.</b>	<b>12 756</b>	<b>5 605</b>	<b>2 364</b>	<b>2 203</b>	<b>8</b>	<b>394</b>	<b>16</b>	<b>270</b>	<b>1 896</b>

1) Einschließlich Zeugen Jehovas.

## 4.4. Schüler nach Teilnahme am Religionsunterricht

Gebiet	Schul-träger	Schüler ins-gesamt	davon nehmen am ... teil								weder am Religions-unterricht noch am Ethik-unterricht <sup>3)</sup>	
			katho-lischen	evange-lischen	ortho-doxen	sons-tigen	Ethikunterricht					
							wegen Ab-meldung von an der Schule an-gebotenem RU <sup>1)</sup>	wegen Religions-losigkeit	weil RU <sup>1)</sup> d. eig. Be-kenntnisses nicht ange-boten wird	Ethisches Handeln <sup>2)</sup>		
Religionsunterricht												
Oberbayern .....	staatl.	-	-	-	-	-	-	-	-	-	-	-
	komm.	185	20	35	-	-	4	34	86	6	-	-
	privat	4 028	1 542	115	-	-	131	432	1 044	11	753	-
	zusam.	4 213	1 562	150	-	-	135	466	1 130	17	753	-
Niederbayern .....	staatl.	-	-	-	-	-	-	-	-	-	-	-
	komm.	-	-	-	-	-	-	-	-	-	-	-
	privat	1 105	67	5	-	-	-	104	648	-	281	-
	zusam.	1 105	67	5	-	-	-	104	648	-	281	-
Oberpfalz .....	staatl.	-	-	-	-	-	-	-	-	-	-	-
	komm.	-	-	-	-	-	-	-	-	-	-	-
	privat	1 117	252	47	4	-	32	89	658	-	35	-
	zusam.	1 117	252	47	4	-	32	89	658	-	35	-
Oberfranken .....	staatl.	49	1	2	-	-	-	7	30	-	9	-
	komm.	-	-	-	-	-	-	-	-	-	-	-
	privat	731	202	109	-	-	-	143	233	6	38	-
	zusam.	780	203	111	-	-	-	150	263	6	47	-
Mittelfranken .....	staatl.	1 162	-	-	-	-	-	123	1 039	-	-	-
	komm.	226	70	156	-	-	-	-	-	-	-	-
	privat	492	124	117	-	-	1	50	143	-	57	-
	zusam.	1 880	194	273	-	-	1	173	1 182	-	57	-
Unterfranken .....	staatl.	-	-	-	-	-	-	-	-	-	-	-
	komm.	-	-	-	-	-	-	-	-	-	-	-
	privat	1 331	549	225	1	-	3	146	262	38	107	-
	zusam.	1 331	549	225	1	-	3	146	262	38	107	-
Schwaben .....	staatl.	-	-	-	-	-	-	-	-	-	-	-
	komm.	-	-	-	-	-	-	-	-	-	-	-
	privat	2 330	789	35	-	-	72	290	1 027	-	117	-
	zusam.	2 330	789	35	-	-	72	290	1 027	-	117	-
<b>Bayern</b>	staatl.	<b>1 211</b>	<b>1</b>	<b>2</b>	<b>-</b>	<b>-</b>	<b>-</b>	<b>130</b>	<b>1 069</b>	<b>-</b>	<b>9</b>	<b>-</b>
	komm.	<b>411</b>	<b>90</b>	<b>191</b>	<b>-</b>	<b>-</b>	<b>4</b>	<b>34</b>	<b>86</b>	<b>6</b>	<b>-</b>	<b>-</b>
	privat	<b>11 134</b>	<b>3 525</b>	<b>653</b>	<b>5</b>	<b>-</b>	<b>239</b>	<b>1 254</b>	<b>4 015</b>	<b>55</b>	<b>1 388</b>	<b>-</b>
	insges.	<b>12 756</b>	<b>3 616</b>	<b>846</b>	<b>5</b>	<b>-</b>	<b>243</b>	<b>1 418</b>	<b>5 170</b>	<b>61</b>	<b>1 397</b>	<b>-</b>

1) RU = Religionsunterricht.

2) Betrifft nur Berufsintegrations(vor)klassen und Deutschklasse - Berufsschule DK-BS.

3) Einschließlich der Schüler, für die Ethik / Religion kein Pflichtfach ist.

## 4.5. Ausländische Schüler nach Staatsangehörigkeit und Geschlecht

Land der Staatsangehörigkeit	Ausländische Schüler							davon an			
	im Regierungsbezirk						in Bayern	staatl.	komm.	privaten	
	Ober-bayern	Nieder-bayern	Ober-pfalz	Ober-franken	Mittel-franken	Unter-franken		Schwa-ben	Berufsschulen zur sonderpäd. Förderung		
Insgesamt											
Europa .....	464	53	66	28	187	65	238	1 101	161	28	912
Albanien .....	7	2	-	1	1	3	5	19	2	1	16
Andorra .....	-	-	-	-	-	-	-	-	-	-	-
Belgien .....	-	-	-	-	-	-	-	-	-	-	-
Bosnien und Herzegowina .....	15	-	-	1	4	1	8	29	5	-	24
Bulgarien .....	42	4	13	1	9	2	2	73	8	1	64
Dänemark .....	6	-	-	-	-	-	-	6	-	-	6
Estland .....	1	-	-	-	-	-	1	2	-	-	2
Finnland .....	-	-	-	-	-	-	-	-	-	-	-
Frankreich .....	4	1	1	-	-	-	-	6	-	-	6
Griechenland .....	41	2	3	2	65	2	8	123	56	4	63
Irland .....	1	-	-	-	-	-	-	1	-	-	1
Island .....	-	-	-	-	-	-	-	-	-	-	-
Italien .....	59	4	3	2	24	12	34	138	22	3	113
Kosovo .....	41	5	7	2	4	2	29	90	5	2	83
Kroatien .....	19	1	1	-	2	1	11	35	-	-	35
Lettland .....	1	1	-	-	1	1	3	7	-	2	5
Liechtenstein .....	-	-	-	-	-	-	-	-	-	-	-
Litauen .....	-	-	-	-	-	-	-	-	-	-	-
Luxemburg .....	-	-	-	-	-	-	-	-	-	-	-
Malta .....	-	-	-	-	-	-	-	-	-	-	-
Moldau, Republik .....	-	-	-	-	-	-	-	-	-	-	-
Monaco .....	-	-	-	-	-	-	-	-	-	-	-
Montenegro .....	4	-	-	1	-	-	-	5	-	-	5
Niederlande .....	3	-	-	-	-	-	1	4	-	1	3
Nordmazedonien .....	10	1	3	-	1	1	7	23	1	-	22
Norwegen .....	-	-	-	-	-	-	1	1	-	-	1
Österreich .....	15	-	-	-	-	-	2	17	-	2	15
Polen .....	19	5	5	3	4	3	12	51	2	2	47
Portugal .....	6	-	1	-	2	-	5	14	1	-	13
Rumänien .....	39	6	10	-	19	6	28	108	16	2	90
Russische Föderation .....	5	3	-	2	5	7	10	32	3	1	28
San Marino .....	-	-	-	-	-	-	-	-	-	-	-
Schweden .....	1	-	-	-	-	-	-	1	-	-	1
Schweiz .....	-	-	-	-	-	-	-	-	-	-	-
Serbien .....	17	2	4	1	10	3	4	41	10	1	30
Slowakei .....	4	3	-	3	4	-	1	15	2	-	13
Slowenien .....	1	-	1	-	-	-	-	2	-	1	1
Spanien .....	6	-	2	-	2	-	3	13	2	-	11
Tschechische Republik .....	2	2	7	2	2	3	2	20	2	-	18
Türkei .....	82	6	3	4	26	17	51	189	23	5	161
Ukraine .....	2	1	1	-	-	-	3	7	-	-	7
Ungarn .....	9	4	-	3	2	-	6	24	1	-	23
Vereinigtes Königreich .....	2	-	1	-	-	1	1	5	-	-	5
Weißrussland .....	-	-	-	-	-	-	-	-	-	-	-
Zypern .....	-	-	-	-	-	-	-	-	-	-	-
Amerika .....	18	2	5	3	-	10	4	42	2	1	39
Brasilien .....	2	2	2	1	-	4	-	11	1	-	10
Chile .....	-	-	-	-	-	-	-	-	-	-	-
Kanada .....	1	-	-	-	-	-	1	2	-	-	2
Vereinigte Staaten .....	2	-	1	1	-	3	-	7	-	-	7
Übriges Amerika .....	13	-	2	1	-	3	3	22	1	1	20
Afrika .....	183	29	37	13	14	26	98	400	11	2	387
Ägypten .....	1	-	-	-	-	-	-	1	-	-	1
Äthiopien .....	7	1	3	1	1	1	5	19	1	-	18
Algerien .....	-	-	-	-	1	-	-	1	1	-	-
Elfenbeinküste (Côte d'Ivoire) ..	2	1	1	-	-	1	2	7	-	-	7
Eritrea .....	27	-	23	-	-	-	-	50	-	-	50
Gambia .....	7	-	1	-	-	2	7	17	-	-	17
Ghana .....	3	-	-	-	1	-	-	4	-	-	4
Guinea .....	1	5	1	-	-	3	3	13	-	-	13
Kamerun .....	-	-	-	1	-	-	1	2	-	-	2
Libyen .....	1	-	-	-	1	3	-	5	1	-	4
Mali .....	11	3	3	-	-	3	3	23	-	-	23
Marokko .....	-	-	-	-	-	1	1	2	-	-	2
Nigeria .....	28	1	-	-	2	1	8	40	2	-	38
Senegal .....	9	-	-	-	-	-	2	11	-	-	11
Sierra Leone .....	12	1	1	1	-	-	3	18	-	-	18
Somalia .....	18	8	1	1	3	8	15	54	2	1	51
Sudan .....	2	-	1	-	1	-	-	4	-	-	4
Tunesien .....	2	2	-	-	-	-	-	4	-	-	4
Übriges Afrika .....	52	7	2	9	4	3	48	125	4	1	120

## Noch: 4.5. Ausländische Schüler nach Staatsangehörigkeit und Geschlecht

Land der Staatsangehörigkeit	Ausländische Schüler							davon an			
	im Regierungsbezirk							in Bayern	staatl.	komm.	privaten
	Ober-bayern	Nieder-bayern	Ober-pfalz	Ober-franken	Mittel-franken	Unter-franken	Schwa-ben		Berufsschulen zur sonderpäd. Förderung		
Noch: Insgesamt											
Asien .....	390	69	100	32	53	70	237	951	31	13	907
Afghanistan .....	226	44	41	11	10	17	102	451	7	4	440
Armenien .....	-	-	3	-	1	1	-	5	1	-	4
Aserbajdschan .....	1	-	-	-	2	2	-	5	-	1	4
Bangladesch .....	1	2	-	-	-	-	2	5	-	-	5
China .....	-	-	-	-	-	-	-	-	-	-	-
Georgien .....	-	-	-	-	-	-	-	-	-	-	-
Indien .....	-	-	-	-	-	-	-	-	-	-	-
Indonesien .....	-	-	-	-	-	-	-	-	-	-	-
Irak .....	70	4	18	3	18	5	52	170	10	3	157
Iran, Islamische Republik .....	8	1	6	2	2	1	6	26	1	1	24
Israel .....	-	-	-	-	-	-	-	-	-	-	-
Japan .....	-	-	-	-	-	-	-	-	-	-	-
Jemen .....	-	-	-	-	-	-	-	-	-	-	-
Jordanien .....	1	1	-	-	-	-	1	3	-	-	3
Korea, Dem. Volksrepublik .....	-	-	-	-	-	-	-	-	-	-	-
Korea, Republik .....	-	-	-	-	-	-	-	-	-	-	-
Libanon .....	-	-	1	-	-	1	-	2	-	-	2
Mongolei .....	-	-	-	-	-	-	-	-	-	-	-
Pakistan .....	22	-	1	-	1	1	10	35	1	-	34
Philippinen .....	-	-	-	-	1	-	-	1	1	-	-
Sri Lanka .....	1	-	-	-	-	-	-	1	-	-	1
Syrien, Arabische Republik .....	51	15	24	15	13	41	55	214	8	3	203
Tadschikistan .....	1	-	-	-	-	-	-	1	-	-	1
Thailand .....	4	1	1	-	-	-	1	7	-	-	7
Vietnam .....	2	1	1	-	1	-	4	9	-	-	9
Übriges Asien <sup>1)</sup> .....	2	-	4	1	4	1	4	16	2	1	13
Australien/Ozeanien .....	2	-	-	-	-	-	-	2	-	-	2
Australien .....	2	-	-	-	-	-	-	2	-	-	2
Neuseeland .....	-	-	-	-	-	-	-	-	-	-	-
Übriges Australien/Ozeanien .....	-	-	-	-	-	-	-	-	-	-	-
Staatenlos .....	1	-	-	-	-	-	-	1	-	-	1
Ungeklärt .....	1	-	-	-	-	-	-	1	-	-	1
<b>Insgesamt</b>	<b>1 059</b>	<b>153</b>	<b>208</b>	<b>76</b>	<b>254</b>	<b>171</b>	<b>577</b>	<b>2 498</b>	<b>205</b>	<b>44</b>	<b>2 249</b>

1) Einschl. der Teilgebiete der übrigen ehemaligen Sowjetunion.



## Noch: 4.5. Ausländische Schüler nach Staatsangehörigkeit und Geschlecht

Land der Staatsangehörigkeit	Ausländische Schüler							davon an			
	im Regierungsbezirk							in Bayern	staatl.	komm.	privaten
	Ober-bayern	Nieder-bayern	Ober-pfalz	Ober-franken	Mittel-franken	Unter-franken	Schwa-ben		Berufsschulen zur sonderpäd. Förderung		
darunter männlich											
Europa .....	333	34	42	19	105	46	152	731	93	14	624
Albanien .....	5	1	-	1	-	3	-	10	1	1	8
Andorra .....	-	-	-	-	-	-	-	-	-	-	-
Belgien .....	-	-	-	-	-	-	-	-	-	-	-
Bosnien und Herzegowina .....	10	-	-	-	3	-	6	19	3	-	16
Bulgarien .....	31	3	6	1	5	2	-	48	5	-	43
Dänemark .....	4	-	-	-	-	-	-	4	-	-	4
Estland .....	1	-	-	-	-	-	1	2	-	-	2
Finnland .....	-	-	-	-	-	-	-	-	-	-	-
Frankreich .....	2	1	-	-	-	-	-	3	-	-	3
Griechenland .....	31	1	2	1	36	2	3	76	29	2	45
Irland .....	1	-	-	-	-	-	-	1	-	-	1
Island .....	-	-	-	-	-	-	-	-	-	-	-
Italien .....	47	3	3	1	14	8	23	99	13	1	85
Kosovo .....	31	3	5	2	2	1	21	65	3	2	60
Kroatien .....	8	-	1	-	-	1	8	18	-	-	18
Lettland .....	-	1	-	-	1	1	2	5	-	1	4
Liechtenstein .....	-	-	-	-	-	-	-	-	-	-	-
Litauen .....	-	-	-	-	-	-	-	-	-	-	-
Luxemburg .....	-	-	-	-	-	-	-	-	-	-	-
Malta .....	-	-	-	-	-	-	-	-	-	-	-
Moldau, Republik .....	-	-	-	-	-	-	-	-	-	-	-
Monaco .....	-	-	-	-	-	-	-	-	-	-	-
Montenegro .....	2	-	-	1	-	-	-	3	-	-	3
Niederlande .....	2	-	-	-	-	-	1	3	-	-	3
Nordmazedonien .....	6	1	2	-	-	-	4	13	-	-	13
Norwegen .....	-	-	-	-	-	-	-	-	-	-	-
Österreich .....	14	-	-	-	-	-	1	15	-	2	13
Polen .....	12	3	4	2	2	2	7	32	2	1	29
Portugal .....	3	-	-	-	2	-	5	10	1	-	9
Rumänien .....	26	5	6	-	11	5	20	73	10	-	63
Russische Föderation .....	3	3	-	2	2	4	6	20	1	-	19
San Marino .....	-	-	-	-	-	-	-	-	-	-	-
Schweden .....	1	-	-	-	-	-	-	1	-	-	1
Schweiz .....	-	-	-	-	-	-	-	-	-	-	-
Serbien .....	11	-	3	1	7	1	2	25	7	-	18
Slowakei .....	3	1	-	1	3	-	-	8	2	-	6
Slowenien .....	-	-	1	-	-	-	-	1	-	-	1
Spanien .....	6	-	1	-	-	-	1	8	-	-	8
Tschechische Republik .....	1	1	4	2	2	2	1	13	2	-	11
Türkei .....	61	4	2	2	15	13	34	131	14	4	113
Ukraine .....	2	1	1	-	-	-	2	6	-	-	6
Ungarn .....	7	2	-	2	-	-	3	14	-	-	14
Vereinigtes Königreich .....	2	-	1	-	-	1	1	5	-	-	5
Weißrussland .....	-	-	-	-	-	-	-	-	-	-	-
Zypern .....	-	-	-	-	-	-	-	-	-	-	-
Amerika .....	12	2	4	2	-	7	1	28	1	1	26
Brasilien .....	1	2	2	1	-	3	-	9	1	-	8
Chile .....	-	-	-	-	-	-	-	-	-	-	-
Kanada .....	1	-	-	-	-	-	1	2	-	-	2
Vereinigte Staaten .....	2	-	1	1	-	3	-	7	-	-	7
Übriges Amerika .....	8	-	1	-	-	1	-	10	-	1	9
Afrika .....	160	22	37	12	8	19	77	335	6	1	328
Ägypten .....	1	-	-	-	-	-	-	1	-	-	1
Äthiopien .....	7	-	3	1	1	-	3	15	1	-	14
Algerien .....	-	-	-	-	-	-	-	-	-	-	-
Elfenbeinküste (Côte d'Ivoire) ..	2	1	1	-	-	1	2	7	-	-	7
Eritrea .....	27	-	23	-	-	-	-	50	-	-	50
Gambia .....	7	-	1	-	-	2	5	15	-	-	15
Ghana .....	3	-	-	-	-	-	-	3	-	-	3
Guinea .....	1	5	1	-	-	2	3	12	-	-	12
Kamerun .....	-	-	-	1	-	-	-	1	-	-	1
Libyen .....	1	-	-	-	-	3	-	4	-	-	4
Mali .....	11	3	3	-	-	3	3	23	-	-	23
Marokko .....	-	-	-	-	-	-	1	1	-	-	1
Nigeria .....	25	1	-	-	1	1	6	34	1	-	33
Senegal .....	8	-	-	-	-	-	2	10	-	-	10
Sierra Leone .....	10	1	1	1	-	-	2	15	-	-	15
Somalia .....	15	6	1	1	3	5	13	44	2	1	41
Sudan .....	2	-	1	-	1	-	-	4	-	-	4
Tunesien .....	1	2	-	-	-	-	-	3	-	-	3
Übriges Afrika .....	39	3	2	8	2	2	37	93	2	-	91

## Noch: 4.5. Ausländische Schüler nach Staatsangehörigkeit und Geschlecht

Land der Staatsangehörigkeit	Ausländische Schüler							davon an			
	im Regierungsbezirk							in Bayern	staatl.	komm.	privaten
	Ober-bayern	Nieder-bayern	Ober-pfalz	Ober-franken	Mittel-franken	Unter-franken	Schwa-ben		Berufsschulen zur sonderpäd. Förderung		
Noch: darunter männlich											
Asien .....	355	65	93	28	39	53	198	831	22	10	799
Afghanistan .....	223	43	41	11	10	13	95	436	7	4	425
Armenien .....	-	-	2	-	-	-	-	2	-	-	2
Aserbajdschan .....	1	-	-	-	-	1	-	2	-	-	2
Bangladesch .....	1	2	-	-	-	-	2	5	-	-	5
China .....	-	-	-	-	-	-	-	-	-	-	-
Georgien .....	-	-	-	-	-	-	-	-	-	-	-
Indien .....	-	-	-	-	-	-	-	-	-	-	-
Indonesien .....	-	-	-	-	-	-	-	-	-	-	-
Irak .....	48	4	15	3	14	3	34	121	7	2	112
Iran, Islamische Republik .....	8	1	6	2	1	1	5	24	-	1	23
Israel .....	-	-	-	-	-	-	-	-	-	-	-
Japan .....	-	-	-	-	-	-	-	-	-	-	-
Jemen .....	-	-	-	-	-	-	-	-	-	-	-
Jordanien .....	1	1	-	-	-	-	1	3	-	-	3
Korea, Dem. Volksrepublik .....	-	-	-	-	-	-	-	-	-	-	-
Korea, Republik .....	-	-	-	-	-	-	-	-	-	-	-
Libanon .....	-	-	-	-	-	1	-	1	-	-	1
Mongolei .....	-	-	-	-	-	-	-	-	-	-	-
Pakistan .....	21	-	1	-	1	1	10	34	1	-	33
Philippinen .....	-	-	-	-	1	-	-	1	1	-	-
Sri Lanka .....	1	-	-	-	-	-	-	1	-	-	1
Syrien, Arabische Republik .....	45	13	23	12	8	33	47	181	5	2	174
Tadschikistan .....	1	-	-	-	-	-	-	1	-	-	1
Thailand .....	2	1	1	-	-	-	1	5	-	-	5
Vietnam .....	1	-	1	-	1	-	2	5	-	-	5
Übriges Asien <sup>1)</sup> .....	2	-	3	-	3	-	1	9	1	1	7
Australien/Ozeanien .....	2	-	-	-	-	-	-	2	-	-	2
Australien .....	2	-	-	-	-	-	-	2	-	-	2
Neuseeland .....	-	-	-	-	-	-	-	-	-	-	-
Übriges Australien/Ozeanien .....	-	-	-	-	-	-	-	-	-	-	-
Staatenlos .....	-	-	-	-	-	-	-	-	-	-	-
Ungeklärt .....	1	-	-	-	-	-	-	1	-	-	1
<b>Zusammen</b>	<b>863</b>	<b>123</b>	<b>176</b>	<b>61</b>	<b>152</b>	<b>125</b>	<b>428</b>	<b>1 928</b>	<b>122</b>	<b>26</b>	<b>1 780</b>

1) Einschl. der Teilgebiete der übrigen ehemaligen Sowjetunion.

## 4.6. Schüler nach schulischer Vorbildung

Schulische Vorbildung	Schüler			davon an					
				staatlichen		kommunalen		privaten	
	ins- gesamt	männ- lich	aus- ländisch	Berufsschulen zur sonderpädagogischen Förderung					
				zu- sammen	männ- lich	zu- sammen	männ- lich	zu- sammen	männ- lich
Insgesamt									
Erfüllte Vollzeitschulpflicht ohne Abschluss <sup>1)</sup> ....	1 661	1 235	590	20	15	59	41	1 582	1 179
Abschluss im Bildungsgang des Förderschwerpunktes Lernen <sup>2)</sup> .....	4 644	2 949	594	1 168	745	31	22	3 445	2 182
Abschluss der Mittelschule .....	5 424	3 702	812	21	16	232	143	5 171	3 543
mit erfolgreichem .....	4 663	3 189	765	20	16	146	91	4 497	3 082
mit qualifizierendem .....	761	513	47	1	-	86	52	674	461
Mittlerer Schulabschluss .....	493	310	19	1	1	75	42	417	267
Fachhochschulreife .....	15	13	-	-	-	5	5	10	8
mit fachgebundener .....	-	-	-	-	-	-	-	-	-
mit allgemeiner .....	15	13	-	-	-	5	5	10	8
Hochschulreife .....	38	26	2	-	-	5	2	33	24
mit fachgebundener .....	3	3	-	-	-	1	1	2	2
mit allgemeiner .....	35	23	2	-	-	4	1	31	22
Sonstiger allgemein bildender Abschluss .....	481	417	481	1	1	4	3	476	413
<b>Insgesamt</b>	<b>12 756</b>	<b>8 652</b>	<b>2 498</b>	<b>1 211</b>	<b>778</b>	<b>411</b>	<b>258</b>	<b>11 134</b>	<b>7 616</b>
Neuaufnahmen in Jahrgangsstufe 10									
Erfüllte Vollzeitschulpflicht ohne Abschluss .....	657	476	189	19	14	20	15	618	447
Abschluss im Bildungsgang des Förderschwerpunktes Lernen <sup>2)</sup> .....	1 906	1 158	228	563	352	7	4	1 336	802
Abschluss der Mittelschule .....	1 432	926	183	9	7	55	32	1 368	887
mit erfolgreichem .....	1 209	794	168	8	7	32	17	1 169	770
mit qualifizierendem .....	223	132	15	1	-	23	15	199	117
Mittlerer Schulabschluss .....	177	106	9	-	-	19	8	158	98
Fachhochschulreife .....	3	2	-	-	-	1	1	2	1
mit fachgebundener .....	-	-	-	-	-	-	-	-	-
mit allgemeiner .....	3	2	-	-	-	1	1	2	1
Hochschulreife .....	12	10	1	-	-	-	-	12	10
mit fachgebundener .....	1	1	-	-	-	-	-	1	1
mit allgemeiner .....	11	9	1	-	-	-	-	11	9
Sonstiger allgemein bildender Abschluss .....	106	88	106	-	-	1	1	105	87
<b>Zusammen</b>	<b>4 293</b>	<b>2 766</b>	<b>716</b>	<b>591</b>	<b>373</b>	<b>103</b>	<b>61</b>	<b>3 599</b>	<b>2 332</b>
Neuaufnahmen in Jahrgangsstufe 11									
Erfüllte Vollzeitschulpflicht ohne Abschluss .....	18	14	5	-	-	-	-	18	14
Abschluss im Bildungsgang des Förderschwerpunktes Lernen <sup>2)</sup> .....	27	15	2	7	4	-	-	20	11
Abschluss der Mittelschule .....	44	24	6	-	-	1	-	43	24
mit erfolgreichem .....	34	20	5	-	-	-	-	34	20
mit qualifizierendem .....	10	4	1	-	-	1	-	9	4
Mittlerer Schulabschluss .....	4	2	-	-	-	1	-	3	2
Fachhochschulreife .....	3	3	-	-	-	1	1	2	2
mit fachgebundener .....	-	-	-	-	-	-	-	-	-
mit allgemeiner .....	3	3	-	-	-	1	1	2	2
Hochschulreife .....	1	-	-	-	-	-	-	1	-
mit fachgebundener .....	-	-	-	-	-	-	-	-	-
mit allgemeiner .....	1	-	-	-	-	-	-	1	-
Sonstiger allgemein bildender Abschluss .....	2	2	2	-	-	1	1	1	1
<b>Zusammen</b>	<b>99</b>	<b>60</b>	<b>15</b>	<b>7</b>	<b>4</b>	<b>4</b>	<b>2</b>	<b>88</b>	<b>54</b>

1) Einschließlich ohne Schulabschluss-Nachweis (gilt nur für Berufsintegrations(vor)klassen und Deutschklasse - Berufsschule DK-BS).

2) Einschließlich Abschlussprüfung gemäß § 57 a Abs. 3 VSO-F.

## 4.7. Schüler nach ISCED-Bildungsbereich

Gebiet	Schul-träger	Schüler ins-gesamt	davon nach ISCED <sup>1)</sup> - Bildungsbereich			
			Sekundar-bereich I	Sekundarbereich II		Post-sekundärer, nicht-tertiärer Bereich
				allgemein bildend	beruflich	beruflich
			ISCED 2	ISCED 3	ISCED 3	ISCED 4
Oberbayern .....	staatlich	-	-	-	-	-
	kommunal	185	41	-	139	5
	privat	4 028	1 181	4	2 826	17
	zusammen	4 213	1 222	4	2 965	22
Niederbayern .....	staatlich	-	-	-	-	-
	kommunal	-	-	-	-	-
	privat	1 105	256	-	839	10
	zusammen	1 105	256	-	839	10
Oberpfalz .....	staatlich	-	-	-	-	-
	kommunal	-	-	-	-	-
	privat	1 117	360	-	755	2
	zusammen	1 117	360	-	755	2
Oberfranken .....	staatlich	49	49	-	-	-
	kommunal	-	-	-	-	-
	privat	731	288	-	442	1
	zusammen	780	337	-	442	1
Mittelfranken .....	staatlich	1 162	698	-	464	-
	kommunal	226	62	-	159	5
	privat	492	258	-	226	8
	zusammen	1 880	1 018	-	849	13
Unterfranken .....	staatlich	-	-	-	-	-
	kommunal	-	-	-	-	-
	privat	1 331	709	3	617	2
	zusammen	1 331	709	3	617	2
Schwaben .....	staatlich	-	-	-	-	-
	kommunal	-	-	-	-	-
	privat	2 330	751	-	1 579	-
	zusammen	2 330	751	-	1 579	-
<b>Bayern</b>	<b>staatlich</b>	<b>1 211</b>	<b>747</b>	<b>-</b>	<b>464</b>	<b>-</b>
	<b>kommunal</b>	<b>411</b>	<b>103</b>	<b>-</b>	<b>298</b>	<b>10</b>
	<b>privat</b>	<b>11 134</b>	<b>3 803</b>	<b>7</b>	<b>7 284</b>	<b>40</b>
	<b>insgesamt</b>	<b>12 756</b>	<b>4 653</b>	<b>7</b>	<b>8 046</b>	<b>50</b>

1) ISCED = International Standard Classification of Education.

## 4.8. Schüler nach wöchentlich erteilten Unterrichtsstunden

Gebiet	Schul-träger	Schüler ins-gesamt	davon Schüler in Klassen mit											
			4 oder weniger	5	6	7	8	9	10	11	12	13 bis 29	30 oder mehr	
			Wochenstunden											
Oberbayern .....	staatl.	-	-	-	-	-	-	-	-	-	-	-	-	-
	komm.	185	-	8	-	-	-	-	28	12	-	101	30	6
	privat	4 028	-	77	142	-	76	1 035	7	27	170	948	1 546	
	zusam.	4 213	-	85	142	-	76	1 063	19	27	271	978	1 552	
Niederbayern .....	staatl.	-	-	-	-	-	-	-	-	-	-	-	-	
	komm.	-	-	-	-	-	-	-	-	-	-	-	-	
	privat	1 105	-	24	6	15	19	165	46	35	116	463	216	
	zusam.	1 105	-	24	6	15	19	165	46	35	116	463	216	
Oberpfalz .....	staatl.	-	-	-	-	-	-	-	-	-	-	-	-	
	komm.	-	-	-	-	-	-	-	-	-	-	-	-	
	privat	1 117	-	19	-	-	120	-	13	-	261	178	526	
	zusam.	1 117	-	19	-	-	120	-	13	-	261	178	526	
Oberfranken .....	staatl.	49	-	-	-	-	-	-	-	-	-	9	40	
	komm.	-	-	-	-	-	-	-	-	-	-	-	-	
	privat	731	-	19	15	-	13	64	45	25	-	336	214	
	zusam.	780	-	19	15	-	13	64	45	25	-	345	254	
Mittelfranken .....	staatl.	1 162	-	7	38	-	284	-	-	-	-	488	345	
	komm.	226	-	-	-	-	-	-	33	-	-	17	176	
	privat	492	-	-	-	8	5	14	51	19	28	250	117	
	zusam.	1 880	-	7	38	8	289	14	84	19	28	755	638	
Unterfranken .....	staatl.	-	-	-	-	-	-	-	-	-	-	-	-	
	komm.	-	-	-	-	-	-	-	-	-	-	-	-	
	privat	1 331	-	-	24	-	47	280	-	29	253	309	389	
	zusam.	1 331	-	-	24	-	47	280	-	29	253	309	389	
Schwaben .....	staatl.	-	-	-	-	-	-	-	-	-	-	-	-	
	komm.	-	-	-	-	-	-	-	-	-	-	-	-	
	privat	2 330	7	19	64	36	106	638	39	292	146	630	353	
	zusam.	2 330	7	19	64	36	106	638	39	292	146	630	353	
<b>Bayern</b>	<b>staatl.</b>	<b>1 211</b>	<b>-</b>	<b>7</b>	<b>38</b>	<b>-</b>	<b>284</b>	<b>-</b>	<b>-</b>	<b>-</b>	<b>-</b>	<b>497</b>	<b>385</b>	
	<b>komm.</b>	<b>411</b>	<b>-</b>	<b>8</b>	<b>-</b>	<b>-</b>	<b>-</b>	<b>28</b>	<b>45</b>	<b>-</b>	<b>101</b>	<b>47</b>	<b>182</b>	
	<b>privat</b>	<b>11 134</b>	<b>7</b>	<b>158</b>	<b>251</b>	<b>59</b>	<b>386</b>	<b>2 196</b>	<b>201</b>	<b>427</b>	<b>974</b>	<b>3 114</b>	<b>3 361</b>	
	<b>insges.</b>	<b>12 756</b>	<b>7</b>	<b>173</b>	<b>289</b>	<b>59</b>	<b>670</b>	<b>2 224</b>	<b>246</b>	<b>427</b>	<b>1 075</b>	<b>3 658</b>	<b>3 928</b>	

## 4.9. Kurse und Teilnehmer in ausgewählten Fächern

Fach	Zahl der Kurse/ Klassen	Teil- nehmer insgesamt	davon Schüler mit			
			Teilzeitunterricht		Vollzeitunterricht	
			Einzel- tages- unterricht	Block- unterricht	BGJ/s	BVJ
Staatliche Berufsschulen zur sonderpädagogischen Förderung						
Pflichtunterricht						
Französisch .....	-	-	-	-	-	-
Wahlunterricht						
Datenverarbeitung/ Informationstechnik .....	31	369	121	-	-	248
Förderunterricht für						
Deutsch .....	-	-	-	-	-	-
Mathematik .....	1	10	-	-	-	10
fachlicher Unterricht .....	-	-	-	-	-	-
Sonstiges <sup>1)</sup> .....	1	9	9	-	-	-
Textverarbeitung .....	-	-	-	-	-	-
Sport .....	4	40	-	-	-	40
Sonstiges <sup>1)</sup> (ohne Fremdsprachen) .....	-	-	-	-	-	-
<b>Zusammen</b>	<b>37</b>	<b>428</b>	<b>130</b>	<b>-</b>	<b>-</b>	<b>298</b>
Kommunale Berufsschulen zur sonderpädagogischen Förderung						
Pflichtunterricht						
Französisch .....	-	-	-	-	-	-
Wahlunterricht						
Datenverarbeitung/ Informationstechnik .....	-	-	-	-	-	-
Förderunterricht für						
Deutsch .....	-	-	-	-	-	-
Mathematik .....	-	-	-	-	-	-
fachlicher Unterricht .....	-	-	-	-	-	-
Sonstiges <sup>1)</sup> .....	-	-	-	-	-	-
Textverarbeitung .....	-	-	-	-	-	-
Sport .....	7	226	50	176	-	-
Sonstiges <sup>1)</sup> (ohne Fremdsprachen) .....	-	-	-	-	-	-
<b>Zusammen</b>	<b>7</b>	<b>226</b>	<b>50</b>	<b>176</b>	<b>-</b>	<b>-</b>
Private Berufsschulen zur sonderpädagogischen Förderung						
Pflichtunterricht						
Französisch .....	-	-	-	-	-	-
Wahlunterricht						
Datenverarbeitung/ Informationstechnik .....	27	301	132	-	-	169
Förderunterricht für						
Deutsch .....	19	241	72	-	-	169
Mathematik .....	13	169	-	-	-	169
fachlicher Unterricht .....	4	22	22	-	-	-
Sonstiges <sup>1)</sup> .....	6	72	72	-	-	-
Textverarbeitung .....	-	-	-	-	-	-
Sport .....	29	331	85	186	-	60
Sonstiges <sup>1)</sup> (ohne Fremdsprachen) .....	56	245	1	44	21	179
<b>Zusammen</b>	<b>154</b>	<b>1 381</b>	<b>384</b>	<b>230</b>	<b>21</b>	<b>746</b>
Berufsschulen zur sonderpädagogischen Förderung insgesamt						
Pflichtunterricht						
Französisch .....	-	-	-	-	-	-
Wahlunterricht						
Datenverarbeitung/ Informationstechnik .....	58	670	253	-	-	417
Förderunterricht für						
Deutsch .....	19	241	72	-	-	169
Mathematik .....	14	179	-	-	-	179
fachlicher Unterricht .....	4	22	22	-	-	-
Sonstiges <sup>1)</sup> .....	7	81	81	-	-	-
Textverarbeitung .....	-	-	-	-	-	-
Sport .....	40	597	135	362	-	100
Sonstiges <sup>1)</sup> (ohne Fremdsprachen) .....	56	245	1	44	21	179
<b>Insgesamt</b>	<b>198</b>	<b>2 035</b>	<b>564</b>	<b>406</b>	<b>21</b>	<b>1 044</b>

1) Alle weiteren an den Schulen angebotenen Fächer.

## 4.10. Schüler nach Gastschulverhältnissen

Gebiet	Schul- träger	Gastschul- verhältnisse		davon					
				Bayerische Gastschüler		Außerbayerische Gastschüler		Umschüler	
		insgesamt	männlich	zusammen	männlich	zusammen	männlich	zusammen	männlich
Oberbayern .....	staatl.	-	-	-	-	-	-	-	-
	komm.	-	-	-	-	-	-	-	-
	privat	16	14	13	12	1	1	2	1
	zusam.	16	14	13	12	1	1	2	1
Niederbayern .....	staatl.	-	-	-	-	-	-	-	-
	komm.	-	-	-	-	-	-	-	-
	privat	-	-	-	-	-	-	-	-
	zusam.	-	-	-	-	-	-	-	-
Oberpfalz .....	staatl.	-	-	-	-	-	-	-	-
	komm.	-	-	-	-	-	-	-	-
	privat	5	3	5	3	-	-	-	-
	zusam.	5	3	5	3	-	-	-	-
Oberfranken .....	staatl.	-	-	-	-	-	-	-	-
	komm.	-	-	-	-	-	-	-	-
	privat	1	1	-	-	-	-	1	1
	zusam.	1	1	-	-	-	-	1	1
Mittelfranken .....	staatl.	28	18	28	18	-	-	-	-
	komm.	19	9	19	9	-	-	-	-
	privat	1	-	-	-	-	-	1	-
	zusam.	48	27	47	27	-	-	1	-
Unterfranken .....	staatl.	-	-	-	-	-	-	-	-
	komm.	-	-	-	-	-	-	-	-
	privat	-	-	-	-	-	-	-	-
	zusam.	-	-	-	-	-	-	-	-
Schwaben .....	staatl.	-	-	-	-	-	-	-	-
	komm.	-	-	-	-	-	-	-	-
	privat	-	-	-	-	-	-	-	-
	zusam.	-	-	-	-	-	-	-	-
<b>Bayern</b>	<b>staatl.</b>	<b>28</b>	<b>18</b>	<b>28</b>	<b>18</b>	<b>-</b>	<b>-</b>	<b>-</b>	<b>-</b>
	<b>komm.</b>	<b>19</b>	<b>9</b>	<b>19</b>	<b>9</b>	<b>-</b>	<b>-</b>	<b>-</b>	<b>-</b>
	<b>privat</b>	<b>23</b>	<b>18</b>	<b>18</b>	<b>15</b>	<b>1</b>	<b>1</b>	<b>4</b>	<b>2</b>
	<b>insges.</b>	<b>70</b>	<b>45</b>	<b>65</b>	<b>42</b>	<b>1</b>	<b>1</b>	<b>4</b>	<b>2</b>

## 4.11. Schüler nach der Unterrichtsorganisation

Gebiet	Schul-träger	Schüler insgesamt	darunter			davon Schüler				
						in Teilzeitunterricht		in Vollzeitunterricht		
			in Fach- klassen	Jung- arbeiter <sup>1)</sup>	Besucher von BVB- Maß- nahmen	mit wöchent- lichem Einzeltages- unterricht	mit Block- unterricht	Berufs- grundschul- jahr (BGJ/s)	Berufs- vorberei- tungsjahr (BVJ)	Berufs- integrations- jahr (BIK) <sup>2)</sup>
Oberbayern .....	staatl.	-	-	-	-	-	-	-	-	-
	komm.	185	144	-	35	179	-	-	-	6
	privat	4 028	2 796	178	317	2 436	855	58	668	11
	zusam.	4 213	2 940	178	352	2 615	855	58	668	17
Niederbayern .....	staatl.	-	-	-	-	-	-	-	-	-
	komm.	-	-	-	-	-	-	-	-	-
	privat	1 105	842	-	121	889	74	7	135	-
	zusam.	1 105	842	-	121	889	74	7	135	-
Oberpfalz .....	staatl.	-	-	-	-	-	-	-	-	-
	komm.	-	-	-	-	-	-	-	-	-
	privat	1 117	743	-	124	587	280	14	236	-
	zusam.	1 117	743	-	124	587	280	14	236	-
Oberfranken .....	staatl.	49	-	-	9	9	-	-	40	-
	komm.	-	-	-	-	-	-	-	-	-
	privat	731	437	-	57	494	-	6	225	6
	zusam.	780	437	-	66	503	-	6	265	6
Mittelfranken .....	staatl.	1 162	466	198	197	817	44	-	301	-
	komm.	226	176	-	50	50	176	-	-	-
	privat	492	226	8	141	375	-	8	109	-
	zusam.	1 880	868	206	388	1 242	220	8	410	-
Unterfranken .....	staatl.	-	-	-	-	-	-	-	-	-
	komm.	-	-	-	-	-	-	-	-	-
	privat	1 331	621	71	282	887	87	-	319	38
	zusam.	1 331	621	71	282	887	87	-	319	38
Schwaben .....	staatl.	-	-	-	-	-	-	-	-	-
	komm.	-	-	-	-	-	-	-	-	-
	privat	2 330	1 590	154	239	1 952	31	19	328	-
	zusam.	2 330	1 590	154	239	1 952	31	19	328	-
<b>Bayern</b>	staatl.	<b>1 211</b>	<b>466</b>	<b>198</b>	<b>206</b>	<b>826</b>	<b>44</b>	<b>-</b>	<b>341</b>	<b>-</b>
	komm.	<b>411</b>	<b>320</b>	<b>-</b>	<b>85</b>	<b>229</b>	<b>176</b>	<b>-</b>	<b>-</b>	<b>6</b>
	privat	<b>11 134</b>	<b>7 255</b>	<b>411</b>	<b>1 281</b>	<b>7 620</b>	<b>1 327</b>	<b>112</b>	<b>2 020</b>	<b>55</b>
	insges.	<b>12 756</b>	<b>8 041</b>	<b>609</b>	<b>1 572</b>	<b>8 675</b>	<b>1 547</b>	<b>112</b>	<b>2 361</b>	<b>61</b>

1) Jungarbeiter = JoA (Jugendliche ohne Ausbildungsvertrag).

2) BIK = Berufsintegrations(vor)klasse und Deutschklasse - Berufsschule DK-BS.





Berufsschulen zur sonderpädagogischen  
**4.12. Schüler nach Berufsfeld, Schulträger,**

Berufsfeld	Schulträger	Schüler		davon in Jahrgangsstufe					
		insgesamt	männlich	F1 <sup>1)</sup>	F2 <sup>2)</sup>	10	11	12	13
Wirtschaft .....	staatlich	168	128	x	x	72	88	8	-
	kommunal	46	25	x	x	17	16	13	-
	privat	1 594	1 044	x	x	649	722	223	-
	zusammen	1 808	1 197	x	x	738	826	244	-
Metalltechnik .....	staatlich	53	52	x	x	17	18	11	7
	kommunal	61	57	x	x	19	13	18	11
	privat	979	954	x	x	300	303	221	155
	zusammen	1 093	1 063	x	x	336	334	250	173
Elektrotechnik .....	staatlich	-	-	x	x	-	-	-	-
	kommunal	10	9	x	x	3	3	4	-
	privat	132	114	x	x	40	45	43	4
	zusammen	142	123	x	x	43	48	47	4
Bautechnik .....	staatlich	-	-	x	x	-	-	-	-
	kommunal	-	-	x	x	-	-	-	-
	privat	406	406	x	x	141	137	128	-
	zusammen	406	406	x	x	141	137	128	-
Holztechnik .....	staatlich	26	24	x	x	8	14	4	-
	kommunal	39	35	x	x	12	13	14	-
	privat	420	377	x	x	92	157	171	-
	zusammen	485	436	x	x	112	184	189	-
Bekleidung .....	staatlich	-	-	x	x	-	-	-	-
	kommunal	24	2	x	x	8	7	9	-
	privat	22	9	x	x	8	9	5	-
	zusammen	46	11	x	x	16	16	14	-
Chemie .....	staatlich	-	-	x	x	-	-	-	-
	kommunal	-	-	x	x	-	-	-	-
	privat	-	-	x	x	-	-	-	-
	zusammen	-	-	x	x	-	-	-	-
Drucktechnik .....	staatlich	-	-	x	x	-	-	-	-
	kommunal	27	18	x	x	8	7	12	-
	privat	16	13	x	x	3	7	6	-
	zusammen	43	31	x	x	11	14	18	-
Farb- und Raumgestaltung .....	staatlich	30	29	x	x	11	10	9	-
	kommunal	26	10	x	x	11	7	8	-
	privat	679	570	x	x	243	193	241	2
	zusammen	735	609	x	x	265	210	258	2
Gesundheit .....	staatlich	-	-	x	x	-	-	-	-
	kommunal	-	-	x	x	-	-	-	-
	privat	-	-	x	x	-	-	-	-
	zusammen	-	-	x	x	-	-	-	-
Körperpflege .....	staatlich	-	-	x	x	-	-	-	-
	kommunal	-	-	x	x	-	-	-	-
	privat	308	88	x	x	120	90	98	-
	zusammen	308	88	x	x	120	90	98	-
Ernährung/Hauswirtschaft .....	staatlich	135	57	x	x	52	40	43	-
	kommunal	23	6	x	x	15	3	5	-
	privat	1 542	665	x	x	558	494	490	-
	zusammen	1 700	728	x	x	625	537	538	-
Agrarwirtschaft .....	staatlich	49	33	x	x	19	16	14	-
	kommunal	11	9	x	x	3	4	3	1
	privat	480	394	x	x	150	151	178	1
	zusammen	540	436	x	x	172	171	195	2
Fahrzeugtechnik .....	staatlich	-	-	x	x	-	-	-	-
	kommunal	12	8	x	x	1	2	6	3
	privat	399	382	x	x	125	125	78	71
	zusammen	411	390	x	x	126	127	84	74
Monoberufe (allgemein) .....	staatlich	3	2	x	x	3	-	-	-
	kommunal	29	13	x	x	2	17	5	5
	privat	235	156	x	x	78	78	76	3
	zusammen	267	171	x	x	83	95	81	8

1) F1 = Berufsintegrationsvorklasse 1. Jahr / Deutschklasse - Berufsschule DK-BS.  
2) F2 = Berufsintegrationsklasse 2. Jahr.

## Jahrgangsstufen und Regierungsbezirken

darunter ausländische Schüler		Von den Schülern besuchten eine Schule im Regierungsbezirk						
zu- sammen	männ- lich	Ober- bayern	Nieder- bayern	Ober- pfalz	Ober- franken	Mittel- franken	Unter- franken	Schwaben
24	16	-	-	-	-	168	-	-
4	2	13	-	-	-	33	-	-
293	210	633	137	109	102	83	167	363
321	228	646	137	109	102	284	167	363
11	10	-	-	-	-	53	-	-
6	6	29	-	-	-	32	-	-
215	215	367	124	128	78	13	49	220
232	231	396	124	128	78	98	49	220
-	-	-	-	-	-	-	-	-
-	-	-	-	-	-	10	-	-
16	14	38	36	14	-	33	11	-
16	14	38	36	14	-	43	11	-
-	-	-	-	-	-	-	-	-
-	-	-	-	-	-	-	-	-
106	106	146	49	86	15	-	9	101
106	106	146	49	86	15	-	9	101
3	3	-	-	-	-	26	-	-
3	3	19	-	-	-	20	-	-
34	34	151	73	30	36	5	47	78
40	40	170	73	30	36	51	47	78
-	-	-	-	-	-	-	-	-
2	-	5	-	-	-	19	-	-
3	1	4	-	-	-	-	2	16
5	1	9	-	-	-	19	2	16
-	-	-	-	-	-	-	-	-
-	-	-	-	-	-	-	-	-
-	-	-	-	-	-	-	-	-
-	-	-	-	-	-	-	-	-
-	-	-	-	-	-	-	-	-
-	-	27	-	-	-	-	-	-
2	2	9	-	-	-	-	-	7
2	2	36	-	-	-	-	-	7
10	10	-	-	-	-	30	-	-
1	-	12	-	-	-	14	-	-
213	203	258	80	76	41	4	33	187
224	213	270	80	76	41	48	33	187
-	-	-	-	-	-	-	-	-
-	-	-	-	-	-	-	-	-
-	-	-	-	-	-	-	-	-
-	-	-	-	-	-	-	-	-
-	-	-	-	-	-	-	-	-
-	-	-	-	-	-	-	-	-
129	70	126	21	14	9	-	32	106
129	70	126	21	14	9	-	32	106
21	10	-	-	-	-	135	-	-
5	1	4	-	-	-	19	-	-
327	223	534	185	159	115	5	176	368
353	234	538	185	159	115	159	176	368
2	-	-	-	-	-	49	-	-
-	-	11	-	-	-	-	-	-
17	17	186	58	57	27	11	53	88
19	17	197	58	57	27	60	53	88
-	-	-	-	-	-	-	-	-
1	-	12	-	-	-	-	-	-
123	119	290	2	70	6	-	24	7
124	119	302	2	70	6	-	24	7
-	-	-	-	-	-	3	-	-
2	-	12	-	-	-	17	-	-
18	10	43	77	-	8	72	16	19
20	10	55	77	-	8	92	16	19

Berufsschulen zur sonderpädagogischen  
**Noch: 4.12. Schüler nach Berufsfeld, Schulträger,**

Berufsfeld	Schulträger	Schüler		davon in Jahrgangsstufe					
		insgesamt	männlich	F1 <sup>1)</sup>	F2 <sup>2)</sup>	10	11	12	13
Schüler mit Ausbildungsvertrag	staatlich	464	325	x	x	182	186	89	7
	kommunal	308	192	x	x	99	92	97	20
	privat	7 212	5 172	x	x	2 507	2 511	1 958	236
	zusammen	7 984	5 689	x	x	2 788	2 789	2 144	263
Berufsgrundschuljahr .....	staatlich	-	-	x	x	-	x	x	x
	kommunal	-	-	x	x	-	x	x	x
	privat	112	101	x	x	112	x	x	x
	zusammen	112	101	x	x	112	x	x	x
Berufsvorbereitungsjahr .....	staatlich	341	208	x	x	341	x	x	x
	kommunal	-	-	x	x	-	x	x	x
	privat	2 020	1 202	x	x	2 020	x	x	x
	zusammen	2 361	1 410	x	x	2 361	x	x	x
Berufsintegrationsvorklasse .....	staatlich	-	-	-	x	x	x	x	x
	kommunal	-	-	-	x	x	x	x	x
	privat	-	-	-	x	x	x	x	x
	zusammen	-	-	-	x	x	x	x	x
Berufsintegrationsklasse .....	staatlich	-	-	x	-	x	x	x	x
	kommunal	6	3	x	6	x	x	x	x
	privat	44	29	x	44	x	x	x	x
	zusammen	50	32	x	50	x	x	x	x
Deutschklasse - Berufsschule DK-BS .....	staatlich	-	-	-	x	x	x	x	x
	kommunal	-	-	-	x	x	x	x	x
	privat	11	10	11	x	x	x	x	x
	zusammen	11	10	11	x	x	x	x	x
JoA - Sonstige <sup>3) 4)</sup> .....	staatlich	200	117	x	x	54	81	65	x
	kommunal	12	8	x	x	7	-	5	x
	privat	427	288	x	x	70	164	193	x
	zusammen	639	413	x	x	131	245	263	x
JoA - Teilnehmer an Lehrgängen der Arbeitsverwaltung <sup>3)</sup>	staatlich	206	128	x	x	206	x	x	x
	kommunal	85	55	x	x	85	x	x	x
	privat	1 281	797	x	x	1 281	x	x	x
	zusammen	1 572	980	x	x	1 572	x	x	x
Praktikanten (EQJ-Maßnahme <sup>5)</sup> .....	staatlich	-	-	x	x	-	-	x	x
	kommunal	-	-	x	x	-	-	x	x
	privat	27	17	x	x	14	13	x	x
	zusammen	27	17	x	x	14	13	x	x
<b>Insgesamt</b>	<b>staatlich</b>	<b>1 211</b>	<b>778</b>	<b>-</b>	<b>-</b>	<b>783</b>	<b>267</b>	<b>154</b>	<b>7</b>
	<b>kommunal</b>	<b>411</b>	<b>258</b>	<b>-</b>	<b>6</b>	<b>191</b>	<b>92</b>	<b>102</b>	<b>20</b>
	<b>privat</b>	<b>11 134</b>	<b>7 616</b>	<b>11</b>	<b>44</b>	<b>6 004</b>	<b>2 688</b>	<b>2 151</b>	<b>236</b>
	<b>insgesamt</b>	<b>12 756</b>	<b>8 652</b>	<b>11</b>	<b>50</b>	<b>6 978</b>	<b>3 047</b>	<b>2 407</b>	<b>263</b>

1) F1 = Berufsintegrationsvorklasse 1. Jahr / Deutschklasse - Berufsschule DK-BS.  
2) F2 = Berufsintegrationsklasse 2. Jahr.  
3) JoA = Jugendliche ohne Ausbildungsvertrag.  
4) Mithelfende Familienangehörige und ungelernete Arbeitskräfte.  
5) EQJ = Einstiegsqualifizierungsjahr.

## Jahrgangsstufen und Regierungsbezirken

darunter ausländische Schüler		Von den Schülern besuchten eine Schule im Regierungsbezirk							
zu- sammen	männ- lich	Ober- bayern	Nieder- bayern	Ober- pfalz	Ober- franken	Mittel- franken	Unter- franken	Schwaben	
71	49	-	-	-	-	464	-	-	
24	12	144	-	-	-	164	-	-	
1 496	1 224	2 785	842	743	437	226	619	1 560	
1 591	1 285	2 929	842	743	437	854	619	1 560	
-	-	-	-	-	-	-	-	-	
-	-	-	-	-	-	-	-	-	
18	18	58	7	14	6	8	-	19	
18	18	58	7	14	6	8	-	19	
81	47	-	-	-	40	301	-	-	
-	-	-	-	-	-	-	-	-	
433	308	668	135	236	225	109	319	328	
514	355	668	135	236	265	410	319	328	
-	-	-	-	-	-	-	-	-	
-	-	-	-	-	-	-	-	-	
-	-	-	-	-	-	-	-	-	
-	-	-	-	-	-	-	-	-	
6	3	6	-	-	-	-	-	-	
44	29	-	-	-	6	-	38	-	
50	32	6	-	-	6	-	38	-	
-	-	-	-	-	-	-	-	-	
-	-	-	-	-	-	-	-	-	
11	10	11	-	-	-	-	-	-	
11	10	11	-	-	-	-	-	-	
38	18	-	-	-	-	200	-	-	
1	1	-	-	-	-	12	-	-	
108	85	189	-	-	-	8	73	157	
147	104	189	-	-	-	220	73	157	
15	8	-	-	-	9	197	-	-	
13	10	35	-	-	-	50	-	-	
127	95	317	121	124	57	141	282	239	
155	113	352	121	124	66	388	282	239	
-	-	-	-	-	-	-	-	-	
-	-	-	-	-	-	-	-	-	
12	11	-	-	-	-	-	-	27	
12	11	-	-	-	-	-	-	27	
<b>205</b>	<b>122</b>	<b>-</b>	<b>-</b>	<b>-</b>	<b>49</b>	<b>1 162</b>	<b>-</b>	<b>-</b>	
<b>44</b>	<b>26</b>	<b>185</b>	<b>-</b>	<b>-</b>	<b>-</b>	<b>226</b>	<b>-</b>	<b>-</b>	
<b>2 249</b>	<b>1 780</b>	<b>4 028</b>	<b>1 105</b>	<b>1 117</b>	<b>731</b>	<b>492</b>	<b>1 331</b>	<b>2 330</b>	
<b>2 498</b>	<b>1 928</b>	<b>4 213</b>	<b>1 105</b>	<b>1 117</b>	<b>780</b>	<b>1 880</b>	<b>1 331</b>	<b>2 330</b>	

Be- rufs- num- mer	Berufe	Schüler		davon in Jahrgangsstufe					
		ins- gesamt	männ- lich	F1 <sup>1)</sup>	F2 <sup>2)</sup>	10	11	12	13
01101	Landwirt	17	16	x	x	-	3	14	-
05101	Gärtner - Baumschulen	4	3	x	x	2	1	1	-
05103	Gärtner - Garten- und Landschaftsbau (BSF)	77	73	x	x	19	20	36	2
05104	Gärtner - Gemüsebau	2	2	x	x	-	2	-	-
05107	Gärtner - Zierpflanzenbau (BSF)	49	28	x	x	21	14	14	-
05109	Fachwerker im Gartenbau (BSF)	183	148	x	x	54	57	72	-
05111	Werker im Gartenbau - Garten- und Landschaftsbau (BSF)	131	125	x	x	40	44	47	-
05112	Werker im Gartenbau - Gemüsebau (BSF)	18	13	x	x	6	5	7	-
05113	Werker im Gartenbau - Zierpflanzenbau (BSF)	59	28	x	x	30	25	4	-
05301	Florist	12	2	x	x	2	3	7	-
12105	Industriekeramiker - Anlagentechnik	2	2	x	x	1	1	-	-
17203	Mediengestalter Digital und Print - FR Gestaltung und Technik	13	9	x	x	2	4	7	-
17500	Medientechnologie Druck	6	6	x	x	2	3	1	-
17502	Medientechnologie Siebdruck	5	3	x	x	2	1	2	-
17802	Medientechnologie Druckverarbeitung	12	7	x	x	4	3	5	-
17821	Buchbinderfachwerker - Druckweiterverarbeitung (BSF)	7	6	x	x	1	3	3	-
24149	Elektro- und Schutzgasschweißer (BSF)	1	1	x	x	-	-	1	-
25401	Metallbauer - Konstruktionstechnik	307	302	x	x	79	73	87	68
25402	Metallbauer - Metallgestaltung	1	1	x	x	-	1	-	-
25406	Metallbauer - Nutzfahrzeugbau	3	3	x	x	1	2	-	-
26101	Klempner	12	12	x	x	3	1	7	1
26201	Maschinen- und Anlagenführer - Metall- und Kunststoffech. (Metalltechnik)	47	45	x	x	22	25	-	-
26701	Anlagenmechaniker - Sanitär-, Heizungs-, Klimatechnik	153	153	x	x	40	54	31	28
26702	Anlagenmechaniker	3	3	x	x	-	-	1	2
26704	Industriemechaniker	31	28	x	x	10	5	9	7
26705	Fachpraktiker für Industriemechanik	8	7	x	x	6	2	-	-
26706	Konstruktionsmechaniker	28	26	x	x	11	6	7	4
26708	Werkzeugmechaniker	5	5	x	x	-	5	-	-
26710	Zerspanungsmechaniker	34	31	x	x	11	9	3	11
26712	Fachkraft für Metalltechnik - Konstruktionstechnik	49	49	x	x	21	28	-	-
26713	Fachkraft für Metalltechnik - Montagetechnik	34	33	x	x	13	21	-	-
26715	Fachkraft für Metalltechnik - Zerspanungstechnik	8	7	x	x	4	4	-	-
26721	Fachpraktiker für Zerspanungsmechanik (BSF)	51	48	x	x	17	11	13	10
28139	Karosseriebearbeiter (BSF)	16	16	x	x	11	5	-	-
28147	Fachpraktiker für Kfz-Mechatronik (BSF)	21	20	x	x	15	5	1	-
28150	Kfz-Mechatroniker - PKW-Technik	266	253	x	x	76	83	55	52
28152	Kfz-Mechatroniker - Nutzfahrzeugtechnik	8	8	x	x	2	1	4	1
28160	Karosserie- u. Fahrzeugbaumechaniker - Karosserieinstandhaltungstechnik	12	11	x	x	4	3	3	2
28162	Fahrradmonteur	14	12	x	x	4	10	-	-
28163	Zweiradmechatroniker - Fahrradtechnik	17	15	x	x	5	6	3	3
28164	Zweiradmechatroniker - Motorradtechnik	13	11	x	x	4	4	3	2
28166	Land- und Baumaschinenmechatroniker	40	40	x	x	5	7	14	14
28801	Fahrzeuopfleger (BSF)	7	4	x	x	3	3	1	-
28901	Autofachwerker (BSF)	4	4	x	x	-	3	1	-
30010	Feinwerkmechaniker - Maschinenbau	36	33	x	x	11	10	10	5
30016	Feinwerkmechaniker - Zerspanungstechnik	2	2	x	x	2	-	-	-
31010	Elektriker - Gerätechnik (BSF)	9	7	x	x	2	5	2	-
31011	Fachpraktiker für elektrotechnische Systeme (BSF)	14	8	x	x	1	8	5	-
31113	Elektroanlagenmonteur	31	30	x	x	8	10	13	-
31333	Elektroniker FR: Energie- und Gebäudetechnik	21	20	x	x	8	5	8	-
31338	Elektroniker für Geräte und Systeme	40	33	x	x	13	9	14	4
31352	Industrieelektriker FR: Geräte und Systeme	3	3	x	x	-	3	-	-
31639	Elektrogerätezusammenbauer (BSF)	11	10	x	x	5	3	3	-
31713	Informations- und Telekommunikationssystem-Elektroniker	2	2	x	x	-	2	-	-
31715	Informationselektroniker - Geräte- und Systemtechnik	7	7	x	x	2	3	2	-
31716	Fachpraktiker für Informationstechnologie - Systemintegration (BSF)	6	5	x	x	4	2	-	-
32319	Metallfachwerker (BSF)	12	12	x	x	4	5	3	-
32329	Industriefachhelfer (BSF)	28	20	x	x	9	11	8	-
32398	Metallfeinbearbeiter (BSF)	23	21	x	x	8	10	5	-
32399	Metallbearbeiter (BSF)	44	41	x	x	11	18	15	-
32400	Fachpraktiker für Metallbau (BSF)	201	200	x	x	62	44	58	37
35101	Maßschneider	15	1	x	x	3	5	7	-
35114	Änderungsschneider	10	1	x	x	4	6	-	-
37411	Sattler	5	1	x	x	2	1	2	-
39101	Bäcker	212	162	x	x	78	54	80	-
39201	Konditor	35	14	x	x	10	10	15	-
40101	Fleischer	47	46	x	x	14	16	17	-
41101	Koch/Köchin	116	98	x	x	37	29	50	-
41170	Fachpraktiker Küche (BSF)	323	196	x	x	118	99	106	-
43501	Fachkraft für Lebensmitteltechnik	1	1	x	x	-	1	-	-
44011	Hochbaufacharbeiter - Schwerpunkt Maurerarbeiten (BSF)	65	65	x	x	27	28	10	-
44101	Maurer	204	204	x	x	72	62	70	-
44201	Beton- und Stahlbetonbauer	5	5	x	x	3	1	1	-
46011	Tiefbaufacharbeiter - Schwerpunkt Kanalbauarbeiten	12	12	x	x	5	4	3	-
46012	Tiefbaufacharbeiter - Schwerpunkt Straßenbauarbeiten	10	10	x	x	2	8	-	-
46101	Straßenbauer	42	42	x	x	15	10	17	-
48011	Ausbaufacharbeiter - Schwerpunkt Zimmerarbeiten	9	9	x	x	2	4	3	-
48013	Ausbaufacharbeiter - Schwerpunkt Stuckateurarbeiten	1	1	x	x	1	-	-	-
48015	Ausbaufacharbeiter - Schwerpunkt Estricharbeiten	1	1	x	x	1	-	-	-

1) F1 = Berufsintegrationsvorklasse 1. Jahr / Deutschklasse - Berufsschule DK-BS.

2) F2 = Berufsintegrationsklasse 2. Jahr.

## Jahrgangsstufen und Regierungsbezirken

darunter ausländische Schüler		Von den Schülern besuchten eine Schule im Regierungsbezirk							
zusammen	männlich	Oberbayern	Niederbayern	Oberpfalz	Oberfranken	Mittelfranken	Unterfranken	Schwaben	
-	-	17	-	-	-	-	-	-	
1	1	-	-	4	-	-	-	-	
8	8	35	-	36	-	-	-	6	
-	-	2	-	-	-	-	-	-	
4	2	11	-	7	-	29	-	2	
3	3	31	18	10	3	24	42	55	
1	1	65	21	-	7	3	10	25	
1	1	7	11	-	-	-	-	-	
1	1	29	8	-	17	4	1	-	
-	-	12	-	-	-	-	-	-	
2	2	2	-	-	-	-	-	-	
-	-	13	-	-	-	-	-	-	
1	1	6	-	-	-	-	-	-	
-	-	5	-	-	-	-	-	-	
-	-	12	-	-	-	-	-	-	
1	1	-	-	-	-	-	-	7	
-	-	-	-	-	-	1	-	-	
64	64	127	35	46	14	4	1	80	
-	-	1	-	-	-	-	-	-	
1	1	3	-	-	-	-	-	-	
4	4	4	-	8	-	-	-	-	
13	13	2	-	-	2	-	-	43	
49	49	101	21	31	-	-	-	-	
2	2	-	3	-	-	-	-	-	
6	6	18	-	-	-	13	-	-	
-	-	-	-	-	-	8	-	-	
9	9	1	16	9	2	-	-	-	
3	3	5	-	-	-	-	-	-	
-	-	14	6	-	4	7	3	-	
21	21	11	11	7	1	-	-	19	
18	18	26	-	1	-	3	-	4	
2	2	4	3	-	-	-	-	1	
1	1	21	-	-	13	13	4	-	
-	-	-	-	-	-	-	16	-	
4	4	4	-	-	6	-	8	3	
87	84	211	2	53	-	-	-	-	
4	4	5	-	3	-	-	-	-	
6	5	12	-	-	-	-	-	-	
5	5	14	-	-	-	-	-	-	
8	7	17	-	-	-	-	-	-	
4	4	13	-	-	-	-	-	-	
6	6	26	-	14	-	-	-	-	
1	1	-	-	-	7	-	-	-	
-	-	-	-	-	-	-	-	4	
7	7	24	12	-	-	-	-	-	
-	-	2	-	-	-	-	-	-	
-	-	-	-	-	-	9	-	-	
2	1	9	5	-	-	-	-	-	
1	1	-	31	-	-	-	-	-	
9	9	7	-	14	-	-	-	-	
1	1	13	-	-	-	27	-	-	
-	-	3	-	-	-	-	-	-	
-	-	-	-	-	-	-	11	-	
-	-	-	-	-	-	2	-	-	
-	-	-	-	-	-	7	-	-	
3	2	6	-	-	-	-	-	-	
-	-	-	-	-	-	12	-	-	
2	1	-	-	-	-	28	-	-	
1	1	-	-	-	-	2	-	21	
10	9	-	-	10	6	28	-	-	
21	21	32	17	16	36	7	41	52	
1	-	-	-	-	-	13	2	-	
3	-	4	-	-	-	6	-	-	
-	-	5	-	-	-	-	-	-	
59	54	69	25	33	21	-	17	47	
11	6	18	1	1	-	-	-	15	
12	12	22	10	1	-	-	-	14	
53	47	77	-	-	-	10	8	21	
44	33	77	50	21	26	63	33	53	
1	1	-	-	-	-	-	-	1	
15	15	14	1	16	10	-	9	15	
59	59	98	41	22	1	-	-	42	
1	1	1	-	4	-	-	-	-	
2	2	-	1	11	-	-	-	-	
3	3	-	-	-	-	-	-	10	
10	10	4	1	16	-	-	-	21	
1	1	2	-	3	4	-	-	-	
-	-	-	-	-	-	-	-	1	
1	1	1	-	-	-	-	-	-	

Be- rufs- num- mer	Berufe	Schüler		davon in Jahrgangsstufe					
		ins- gesamt	männ- lich	F1 <sup>1)</sup>	F2 <sup>2)</sup>	10	11	12	13
48031	Ausbaufachwerker (BSF) .....	10	10	x	x	3	1	6	-
48101	Stuckateur .....	1	1	x	x	-	1	-	-
48241	Trockenbaumonteur .....	1	1	x	x	-	1	-	-
48301	Fliesen-, Platten- und Mosaikleger .....	5	5	x	x	5	-	-	-
48621	Estrichleger .....	1	1	x	x	1	-	-	-
48701	Zimmerer .....	35	35	x	x	-	17	18	-
48801	Dachdecker .....	4	4	x	x	4	-	-	-
49101	Raumausstatter .....	33	10	x	x	16	4	13	-
49111	Gestalter für visuelles Marketing .....	7	-	x	x	2	3	2	-
50101	Tischler .....	154	137	x	x	2	67	85	-
50188	Holzbearbeiter (BSF) .....	3	3	x	x	1	-	2	-
50190	Fachpraktiker für Holzverarbeitung (BSF) .....	280	255	x	x	86	98	96	-
50191	Fachpraktiker für Holzbearbeitung (BSF) .....	44	38	x	x	23	16	5	-
50501	Holzmechaniker .....	4	3	x	x	-	3	1	-
51010	Bauten- und Objektbeschichter .....	58	51	x	x	28	28	2	-
51016	Maler und Lackierer - Gestaltung-Instandhaltung (BSF) .....	250	220	x	x	93	59	96	2
51018	Maler und Lackierer - Bauten-Korrosionsschutz .....	134	125	x	x	41	40	53	-
51039	Fachwerker im Maler- und Lackierhandwerk (BSF) .....	127	91	x	x	45	36	46	-
51040	Bau- und Metallmaler (BSF) .....	14	14	x	x	10	3	1	-
51200	Fahrzeuglackierer .....	112	98	x	x	30	37	45	-
52311	Fachlagerist .....	513	476	x	x	232	265	16	-
52322	Fachpraktiker für Kreislauf- und Abfallwirtschaft (BSF) .....	20	19	x	x	4	6	10	-
61102	Technischer Produktdesigner - Maschinen- und Anlagenkonstruktion .....	30	20	x	x	7	8	7	8
61104	Fachpraktiker f. techn. Produktdesign-Maschinen- u. Anlagentechn. (BSF) .....	3	3	x	x	-	3	-	-
66001	Verkäufer .....	747	416	x	x	337	388	22	-
66005	Fachpraktiker im Verkauf (BSF) .....	10	1	x	x	4	6	-	-
66110	Fachverkäufer im Lebensmittelhandwerk - Bäckerei/Konditorei .....	220	32	x	x	75	63	82	-
66113	Fachverkäufer im Lebensmittelhandwerk - Fleischerei .....	92	39	x	x	25	35	32	-
67201	Kaufmann im Einzelhandel .....	151	78	x	x	40	29	82	-
74201	Fachkraft für Lagerlogistik .....	76	69	x	x	22	24	30	-
74221	Fachpraktiker für Lagerlogistik (BSF) .....	54	46	x	x	20	18	16	-
77421	Fachinformatiker - Anwendungsentwicklung .....	45	39	x	x	21	15	9	-
77422	Fachinformatiker - Systemintegration .....	35	32	x	x	11	11	13	-
77912	Informations- und Telekommunikationssystem-Kaufmann .....	18	12	x	x	7	7	4	-
78033	Kaufmann für Büromanagement .....	159	61	x	x	49	63	47	-
78089	Fachpraktiker für Bürokommunikation (BSF) .....	98	50	x	x	34	33	31	-
87001	Fachkraft für personale Dienstleistungen (BSF) .....	12	1	x	x	4	3	5	-
87003	Fachpraktiker für personale Dienstleistungen (BSF) .....	27	-	x	x	6	12	9	-
90101	Friseur .....	308	88	x	x	120	90	98	-
91201	Restaurantfachmann .....	20	16	x	x	9	2	9	-
91402	Fachmann für Systemgastronomie .....	2	2	x	x	-	2	-	-
91411	Hotelfachmann .....	3	2	x	x	-	3	-	-
91511	Fachkraft im Gastgewerbe (BSF) .....	133	61	x	x	64	61	8	-
91515	Fachpraktiker in Gastgewerbe (BSF) .....	5	2	x	x	2	1	2	-
91516	Fachpraktiker im Restaurant (BSF) .....	4	2	x	x	2	-	2	-
92121	Hauswirtschafterin .....	42	1	x	x	12	18	12	-
92330	Fachpraktiker für Hauswirtschaft (BSF) .....	445	54	x	x	179	143	123	-
93121	Fachwerker für Textilreinigung (BSF) .....	16	8	x	x	7	4	5	-
93202	Fachwerker für Reinigungstechnik - Fahrzeugreinigung (BSF) .....	7	5	x	x	-	4	3	-
93401	Gebäudereiniger (BSF) .....	19	10	x	x	8	6	5	-
99011	BGJ/s Agrarwirtschaft / tierischer Bereich (BSF) .....	3	3	x	x	3	x	x	x
99031	BGJ/s Metalltechnik (BSF) .....	4	4	x	x	4	x	x	x
99061	BGJ/s Zimmerer .....	26	26	x	x	26	x	x	x
99071	BGJ/s Holztechnik .....	79	68	x	x	79	x	x	x
99401	Berufsvorbereitungsjahr Agrarwirtschaft (BSF) .....	51	40	x	x	51	x	x	x
99402	Berufsvorbereitungsjahr Back- und Süßwarenherstellung (BSF) .....	54	26	x	x	54	x	x	x
99403	Berufsvorbereitungsjahr Bautechnik (BSF) .....	101	100	x	x	101	x	x	x
99404	Berufsvorbereitungsjahr Elektrotechnik (BSF) .....	5	5	x	x	5	x	x	x
99405	Berufsvorbereitungsjahr Farbtechnik und Raumgestaltung (BSF) .....	161	125	x	x	161	x	x	x
99406	Berufsvorbereitungsjahr Fleischverarbeitung (BSF) .....	4	4	x	x	4	x	x	x
99409	Berufsvorbereitungsjahr Lebensmittelhandwerk (BSF) .....	16	6	x	x	16	x	x	x
99410	Berufsvorbereitungsjahr Holztechnik (BSF) .....	171	137	x	x	171	x	x	x
99411	Berufsvorbereitungsjahr Körperpflege und Gesundheit (BSF) .....	128	31	x	x	128	x	x	x
99412	Berufsvorbereitungsjahr Kraftfahrzeugtechnik (BSF) .....	59	57	x	x	59	x	x	x
99413	Berufsvorbereitungsjahr Metalltechnik (BSF) .....	299	257	x	x	299	x	x	x
99414	Berufsvorbereitungsjahr Betreuung und Pflege (BSF) .....	190	39	x	x	190	x	x	x
99415	Berufsvorbereitungsjahr Textiltechnik und Bekleidung (BSF) .....	7	-	x	x	7	x	x	x
99416	Berufsvorbereitungsjahr Wirtschaft und Verwaltung (BSF) .....	337	184	x	x	337	x	x	x
99417	Arbeitsqualifizierungsjahr (BSF) .....	102	69	x	x	102	x	x	x
99418	Berufsvorbereitungsjahr Gartenbau und Landwirtschaft (BSF) .....	49	37	x	x	49	x	x	x
99419	Berufsvorbereitungsjahr Gastronomie und Hauswirtschaft (BSF) .....	362	144	x	x	362	x	x	x
99500	Berufsintegrationsjahr - kooperativ (ESF-gefördert) (BIJ/k (ESF)) .....	57	33	x	x	57	x	x	x
99502	Berufsvorbereitungsjahr / kooperativ (BVJ/k) .....	14	1	x	x	14	x	x	x
99503	Berufsvorbereitungsjahr / schulisch (BVJ/s) .....	194	115	x	x	194	x	x	x
99508	Berufsintegrationsklasse - kooperativ 2. Jahr (BIK) .....	44	29	x	44	x	x	x	x
99510	JoA - Sonstige <sup>3) 4)</sup> .....	639	413	x	x	131	245	263	x
99511	JoA - Teilnehmer an Lehrgängen der Arbeitsverwaltung .....	1 572	980	x	x	1 572	x	x	x
99513	Praktikanten (EQJ-Maßnahme) .....	27	17	x	x	14	13	x	x
99520	Deutschklassen an Berufsschulen (DK-BS) .....	11	10	11	x	x	x	x	x
99528	Berufsintegrationsklasse schulisch 2. Jahr (BIK/s) .....	6	3	x	6	x	x	x	x
<b>Insgesamt</b>		<b>12 756</b>	<b>8 652</b>	<b>11</b>	<b>50</b>	<b>6 978</b>	<b>3 047</b>	<b>2 407</b>	<b>263</b>

1) F1 = Berufsintegrationsvorklasse 1. Jahr / Deutschklasse - Berufsschule DK-BS.

2) F2 = Berufsintegrationsklasse 2. Jahr.

3) JoA = Jugendliche ohne Ausbildungsvertrag.

4) Mithelfende Familienangehörige und ungelernete Arbeitskräfte.



## Jahrgangsstufen und Regierungsbezirken

darunter ausländische Schüler		Von den Schülern besuchten eine Schule im Regierungsbezirk							
zusammen	männlich	Oberbayern	Niederbayern	Oberpfalz	Oberfranken	Mittelfranken	Unterfranken	Schwaben	
1	1	-	-	-	-	-	-	10	
-	-	-	-	1	-	-	-	-	
1	1	-	-	1	-	-	-	-	
3	3	1	1	1	-	-	-	2	
1	1	-	-	1	-	-	-	-	
8	8	25	-	10	-	-	-	-	
-	-	-	4	-	-	-	-	-	
5	3	6	-	-	-	11	-	16	
-	-	7	-	-	-	-	-	-	
23	23	79	24	10	3	6	-	32	
-	-	1	-	-	-	-	-	2	
16	16	83	48	19	33	43	47	7	
1	1	4	1	-	-	2	-	37	
-	-	3	-	1	-	-	-	-	
24	23	36	2	2	7	1	-	10	
77	73	79	43	27	22	7	-	72	
57	57	63	7	-	-	29	-	35	
8	7	17	17	26	12	-	33	22	
1	1	-	-	-	-	-	-	14	
52	49	62	11	21	-	-	-	18	
70	70	102	83	12	39	79	100	98	
-	-	9	11	-	-	-	-	-	
2	2	2	-	-	-	28	-	-	
1	1	-	-	-	-	3	-	-	
179	116	329	14	66	53	82	35	168	
-	-	4	-	5	1	-	-	-	
46	12	61	10	42	16	-	17	74	
13	7	40	22	17	-	-	-	13	
31	18	79	20	11	-	-	2	39	
15	14	26	1	15	-	-	9	25	
2	1	-	19	-	-	35	-	-	
-	-	-	45	-	-	-	-	-	
2	2	-	18	-	-	17	-	-	
1	1	11	-	-	-	7	-	-	
19	6	56	-	-	-	56	14	33	
5	3	50	-	-	9	32	7	-	
1	-	7	-	-	1	-	-	4	
8	-	12	-	-	-	7	-	8	
129	70	126	21	14	9	-	32	106	
14	13	20	-	-	-	-	-	-	
1	1	-	-	-	-	-	-	2	
3	2	2	-	-	-	-	1	-	
59	42	38	15	-	9	12	13	46	
2	1	-	5	-	-	-	-	-	
1	1	-	-	-	-	4	-	-	
7	-	7	-	-	-	6	9	20	
27	2	107	47	44	43	64	78	62	
1	1	-	-	-	-	-	-	16	
-	-	-	3	-	-	-	16	-	
-	-	3	-	-	-	-	-	-	
-	-	-	-	-	-	4	-	-	
5	5	17	-	9	-	-	-	-	
13	13	38	7	5	6	4	-	19	
6	5	28	-	-	-	10	-	13	
14	7	24	-	8	7	-	-	15	
26	26	24	8	10	11	-	14	34	
1	1	-	-	5	-	-	-	-	
47	43	47	28	23	15	19	12	17	
1	1	4	-	-	-	-	-	-	
5	1	-	16	-	-	-	-	-	
37	35	38	10	18	15	29	25	36	
48	21	60	-	26	12	15	-	15	
17	16	38	-	10	11	-	-	-	
45	45	46	10	17	29	78	78	41	
27	13	57	-	41	20	25	36	11	
4	-	7	-	-	-	-	-	-	
68	43	108	10	34	27	58	39	61	
21	16	60	-	-	13	29	-	-	
10	7	-	11	16	13	-	-	9	
80	42	79	8	12	36	75	76	76	
16	10	14	-	12	-	-	31	-	
4	-	10	-	4	-	-	-	-	
37	23	24	34	-	56	72	8	-	
44	29	-	-	-	6	-	38	-	
147	104	189	-	-	-	220	73	157	
155	113	352	121	124	66	388	282	239	
12	11	-	-	-	-	-	-	27	
11	10	11	-	-	-	-	-	-	
6	3	6	-	-	-	-	-	-	
<b>2 498</b>	<b>1 928</b>	<b>4 213</b>	<b>1 105</b>	<b>1 117</b>	<b>780</b>	<b>1 880</b>	<b>1 331</b>	<b>2 330</b>	

## 5.1. Lehrkräfte nach Schulträger, Beschäftigungsverhältnis, Geschlecht und deren Stunden in der Stichwoche

Beschäftigungsverhältnis/ Beschäftigungsumfang	Schul- träger	Lehrkräfte <sup>1)</sup>			In der Stichwoche erteilte Unterrichtsstunden von			An- rech- nungs- stun- den	Er- mäßi- gungs- stun- den	Stunden der Lehr- kräfte ins- gesamt
		männ- lich	weib- lich	ins- gesamt	männ- lichen	weib- lichen	sämt- lichen			
Voll- und teilzeitbeschäftigte										
Lehrkräfte .....	staatlich	53	55	108	977	1 041	2 018	294	110	2 422
	kommunal	22	22	44	435	379	814	116	34	964
	privat	537	440	977	10 747	8 430	19 177	2 243	644	22 064
	<b>zusammen</b>	<b>612</b>	<b>517</b>	<b>1 129</b>	<b>12 159</b>	<b>9 850</b>	<b>22 009</b>	<b>2 653</b>	<b>788</b>	<b>25 450</b>
davon										
vollzeitbeschäftigt .....	staatlich	49	34	83	922	702	1 624	268	92	1 984
	kommunal	19	11	30	398	194	592	106	24	722
	privat	451	266	717	9 200	5 442	14 642	2 026	502	17 170
	<b>zusammen</b>	<b>519</b>	<b>311</b>	<b>830</b>	<b>10 520</b>	<b>6 338</b>	<b>16 858</b>	<b>2 400</b>	<b>618</b>	<b>19 876</b>
teilzeitbeschäftigt (mit mindestens der Hälfte der Unterrichtspflichtzeit) .....	staatlich	4	21	25	55	339	394	26	18	438
	kommunal	3	11	14	37	185	222	10	10	242
	privat	86	174	260	1 547	2 988	4 535	217	142	4 894
	<b>zusammen</b>	<b>93</b>	<b>206</b>	<b>299</b>	<b>1 639</b>	<b>3 512</b>	<b>5 151</b>	<b>253</b>	<b>170</b>	<b>5 574</b>
Mehrarbeit / Überstunden										
leistende Lehrkräfte .....	staatlich	-	-	-	-	-	-	-	-	-
	kommunal	-	-	-	-	-	-	-	-	-
	privat	10	3	13	10	3	13	-	-	13
	<b>zusammen</b>	<b>10</b>	<b>3</b>	<b>13</b>	<b>10</b>	<b>3</b>	<b>13</b>	<b>-</b>	<b>-</b>	<b>13</b>
Lehrkräfte, die mit weniger als der Hälfte der vollen Unterrichts- pflichtzeit beschäftigt sind .....										
	staatlich	2	8	10	14	71	85	3	1	89
	kommunal	6	5	11	21	48	69	-	3	72
	privat	103	86	189	552	562	1 114	16	31	1 161
	<b>zusammen</b>	<b>111</b>	<b>99</b>	<b>210</b>	<b>587</b>	<b>681</b>	<b>1 268</b>	<b>19</b>	<b>35</b>	<b>1 322</b>
Lehrkräfte im Vorbereitungsdienst (nur soweit diese eigenverant- wortlich Unterricht erteilen)										
davon										
Studienreferendare .....	staatlich	2	1	3	12	6	18	-	-	18
	kommunal	1	-	1	6	-	6	-	-	6
	privat	3	3	6	33	17	50	7	-	57
	<b>zusammen</b>	<b>6</b>	<b>4</b>	<b>10</b>	<b>51</b>	<b>23</b>	<b>74</b>	<b>7</b>	<b>-</b>	<b>81</b>
Fachlehreranwärter .....	staatlich	-	-	-	-	-	-	-	-	-
	kommunal	-	-	-	-	-	-	-	-	-
	privat	-	4	4	-	23	23	-	-	23
	<b>zusammen</b>	<b>-</b>	<b>4</b>	<b>4</b>	<b>-</b>	<b>23</b>	<b>23</b>	<b>-</b>	<b>-</b>	<b>23</b>
<b>Insgesamt</b>	<b>staatlich</b>	<b>57</b>	<b>64</b>	<b>121</b>	<b>1 003</b>	<b>1 118</b>	<b>2 121</b>	<b>297</b>	<b>111</b>	<b>2 529</b>
	<b>kommunal</b>	<b>29</b>	<b>27</b>	<b>56</b>	<b>462</b>	<b>427</b>	<b>889</b>	<b>116</b>	<b>37</b>	<b>1 042</b>
	<b>privat</b>	<b>653</b>	<b>536</b>	<b>1 189</b>	<b>11 342</b>	<b>9 035</b>	<b>20 377</b>	<b>2 266</b>	<b>675</b>	<b>23 318</b>
	<b>insgesamt</b>	<b>739</b>	<b>627</b>	<b>1 366</b>	<b>12 807</b>	<b>10 580</b>	<b>23 387</b>	<b>2 679</b>	<b>823</b>	<b>26 889</b>

1) An mehreren Berufsschulen zur sonderpädagogischen Förderung tätige Lehrkräfte wurden mehrfach gezählt, die entsprechenden Wochenstunden nur einfach. Zusätzlich über die Unterrichtspflichtzeit hinaus tätige Lehrkräfte wurden, soweit sie auch ihre regelmäßigen Stunden an einer Berufsschule zur sonderpädagogischen Förderung erteilen, bei den vollzeit- und teilzeitbeschäftigten Lehrkräften und den mit weniger als der Hälfte der vollen Unterrichtspflichtzeit Beschäftigten bzw. bei Mehrarbeit/Überstunden leistenden Lehrkräften gezählt. Einschließlich die mit Dienstbezügen abwesenden Lehrkräfte, die laut Stundenplan nicht zum Unterrichtseinsatz vorgesehen sind.

## 5.2. Lehrkräfte nach Regierungsbezirken, Beschäftigungsverhältnis, Schulträger und Geschlecht

Beschäftigungsverhältnis/ Beschäftigungsumfang <sup>1)</sup>	Schul- träger	Lehrkräfte insgesamt	Ober- bayern	Nieder- bayern	Ober- pfalz	Ober- franken	Mittel- franken	Unter- franken	Schwa- ben
Insgesamt									
Voll- und teilzeitbeschäftigte									
Lehrkräfte <sup>2) 3)</sup> .....	staatlich	108	-	-	-	7	101	-	-
	kommunal	44	20	-	-	-	24	-	-
	privat	977	348	88	100	79	53	137	172
	zusammen	1 129	368	88	100	86	178	137	172
davon									
vollzeitbeschäftigt <sup>2) 3)</sup> .....	staatlich	83	-	-	-	6	77	-	-
	kommunal	30	15	-	-	-	15	-	-
	privat	717	250	60	84	63	37	98	125
	zusammen	830	265	60	84	69	129	98	125
teilzeitbeschäftigt (mit mindestens der Hälfte der Unterrichtspflichtzeit) <sup>2) 3)</sup> ....									
.....	staatlich	25	-	-	-	1	24	-	-
	kommunal	14	5	-	-	-	9	-	-
	privat	260	98	28	16	16	16	39	47
	zusammen	299	103	28	16	17	49	39	47
Mehrarbeit / Überstunden									
leistende Lehrkräfte .....	staatlich	-	-	-	-	-	-	-	-
	kommunal	-	-	-	-	-	-	-	-
	privat	13	13	-	-	-	-	-	-
	zusammen	13	13	-	-	-	-	-	-
Lehrkräfte, die mit weniger als der Hälfte der vollen Unterrichts- pflichtzeit beschäftigt sind <sup>4)</sup> ....									
.....	staatlich	10	-	-	-	2	8	-	-
	kommunal	11	6	-	-	-	5	-	-
	privat	189	56	39	12	9	7	16	50
	zusammen	210	62	39	12	11	20	16	50
Lehrkräfte im Vorbereitungsdienst (nur soweit diese eigenverant- wortlich Unterricht erteilen)									
davon									
Studienreferendare .....	staatlich	3	-	-	-	-	3	-	-
	kommunal	1	1	-	-	-	-	-	-
	privat	6	2	1	-	2	-	1	-
	zusammen	10	3	1	-	2	3	1	-
Fachlehreranwärter .....	staatlich	-	-	-	-	-	-	-	-
	kommunal	-	-	-	-	-	-	-	-
	privat	4	3	-	1	-	-	-	-
	zusammen	4	3	-	1	-	-	-	-
<b>Insgesamt</b>	<b>staatlich</b>	<b>121</b>	<b>-</b>	<b>-</b>	<b>-</b>	<b>9</b>	<b>112</b>	<b>-</b>	<b>-</b>
	<b>kommunal</b>	<b>56</b>	<b>27</b>	<b>-</b>	<b>-</b>	<b>-</b>	<b>29</b>	<b>-</b>	<b>-</b>
	<b>privat</b>	<b>1 189</b>	<b>422</b>	<b>128</b>	<b>113</b>	<b>90</b>	<b>60</b>	<b>154</b>	<b>222</b>
	<b>insgesamt</b>	<b>1 366</b>	<b>449</b>	<b>128</b>	<b>113</b>	<b>99</b>	<b>201</b>	<b>154</b>	<b>222</b>

1) Lehrkräfte mit Altersteilzeit im Teilzeitmodell bzw. in der Ansparphase des Blockmodells sowie Lehrkräfte in der Arbeitsphase des Freistellungsmodells (Art. 80a Abs. 4 BayBG) wurden ungeachtet der rechtlichen Einstufung gemäß ihrem Beschäftigungsumfang (Pflichtstundenzahl) zugeordnet.

2) Lehrkräfte, die an den berichtenden beruflichen Schulen ausschließlich oder überwiegend tätig waren.

3) Die unter "Mehrarbeit / Überstunden leistende Lehrkräfte" aufgeführten Lehrkräfte sind auch hier bereits enthalten. Daher werden diese Lehrkräfte in den "Insgesamt"-Zeilen doppelt ausgewiesen (Doppelzählung).

4) An mehreren Schulen tätige Lehrkräfte wurden mehrfach gezählt.

**Noch: 5.2. Lehrkräfte nach Regierungsbezirken, Beschäftigungsverhältnis, Schulträger und Geschlecht**

Beschäftigungsverhältnis/ Beschäftigungsumfang <sup>1)</sup>	Schul- träger	Lehrkräfte insgesamt	Ober- bayern	Nieder- bayern	Ober- pfalz	Ober- franken	Mittel- franken	Unter- franken	Schwa- ben
darunter männlich									
Voll- und teilzeitbeschäftigte									
Lehrkräfte <sup>2) 3)</sup> .....	staatlich	53	-	-	-	1	52	-	-
	kommunal	22	10	-	-	-	12	-	-
	privat	537	190	48	59	47	19	72	102
	<b>zusammen</b>	<b>612</b>	<b>200</b>	<b>48</b>	<b>59</b>	<b>48</b>	<b>83</b>	<b>72</b>	<b>102</b>
davon									
vollzeitbeschäftigt <sup>2) 3)</sup> .....	staatlich	49	-	-	-	1	48	-	-
	kommunal	19	9	-	-	-	10	-	-
	privat	451	149	39	54	44	17	59	89
	<b>zusammen</b>	<b>519</b>	<b>158</b>	<b>39</b>	<b>54</b>	<b>45</b>	<b>75</b>	<b>59</b>	<b>89</b>
teilzeitbeschäftigt (mit mindestens der Hälfte der Unterrichtspflichtzeit) <sup>2) 3)</sup> ....									
.....	staatlich	4	-	-	-	-	4	-	-
	kommunal	3	1	-	-	-	2	-	-
	privat	86	41	9	5	3	2	13	13
	<b>zusammen</b>	<b>93</b>	<b>42</b>	<b>9</b>	<b>5</b>	<b>3</b>	<b>8</b>	<b>13</b>	<b>13</b>
Mehrarbeit / Überstunden leistende Lehrkräfte .....									
.....	staatlich	-	-	-	-	-	-	-	-
	kommunal	-	-	-	-	-	-	-	-
	privat	10	10	-	-	-	-	-	-
	<b>zusammen</b>	<b>10</b>	<b>10</b>	<b>-</b>	<b>-</b>	<b>-</b>	<b>-</b>	<b>-</b>	<b>-</b>
Lehrkräfte, die mit weniger als der Hälfte der vollen Unterrichts- pflichtzeit beschäftigt sind <sup>4)</sup> ....									
.....	staatlich	2	-	-	-	-	2	-	-
	kommunal	6	4	-	-	-	2	-	-
	privat	103	27	23	6	3	3	9	32
	<b>zusammen</b>	<b>111</b>	<b>31</b>	<b>23</b>	<b>6</b>	<b>3</b>	<b>7</b>	<b>9</b>	<b>32</b>
Lehrkräfte im Vorbereitungsdienst (nur soweit diese eigenverant- wortlich Unterricht erteilen)									
davon									
Studienreferendare .....	staatlich	2	-	-	-	-	2	-	-
	kommunal	1	1	-	-	-	-	-	-
	privat	3	1	-	-	1	-	1	-
	<b>zusammen</b>	<b>6</b>	<b>2</b>	<b>-</b>	<b>-</b>	<b>1</b>	<b>2</b>	<b>1</b>	<b>-</b>
Fachlehreranwärter .....	staatlich	-	-	-	-	-	-	-	-
	kommunal	-	-	-	-	-	-	-	-
	privat	-	-	-	-	-	-	-	-
	<b>zusammen</b>	<b>-</b>	<b>-</b>	<b>-</b>	<b>-</b>	<b>-</b>	<b>-</b>	<b>-</b>	<b>-</b>
<b>Zusammen</b>	<b>staatlich</b>	<b>57</b>	<b>-</b>	<b>-</b>	<b>-</b>	<b>1</b>	<b>56</b>	<b>-</b>	<b>-</b>
<b>kommunal</b>	<b>29</b>	<b>15</b>	<b>-</b>	<b>-</b>	<b>-</b>	<b>-</b>	<b>14</b>	<b>-</b>	<b>-</b>
<b>privat</b>	<b>653</b>	<b>228</b>	<b>71</b>	<b>65</b>	<b>51</b>	<b>22</b>	<b>82</b>	<b>82</b>	<b>134</b>
<b>zusammen</b>	<b>739</b>	<b>243</b>	<b>71</b>	<b>65</b>	<b>52</b>	<b>92</b>	<b>82</b>	<b>134</b>	

1) Lehrkräfte mit Altersteilzeit im Teilzeitmodell bzw. in der Ansparphase des Blockmodells sowie Lehrkräfte in der Arbeitsphase des Freistellungsmodells (Art. 80a Abs. 4 BayBG) wurden ungeachtet der rechtlichen Einstufung gemäß ihrem Beschäftigungsumfang (Pflichtstundenzahl) zugeordnet.

2) Lehrkräfte, die an den berichtenden beruflichen Schulen ausschließlich oder überwiegend tätig waren.

3) Die unter "Mehrarbeit / Überstunden leistende Lehrkräfte" aufgeführten Lehrkräfte sind auch hier bereits enthalten. Daher werden diese Lehrkräfte in den "Insgesamt"-Zeilen doppelt ausgewiesen (Doppelzählung).

4) An mehreren Schulen tätige Lehrkräfte wurden mehrfach gezählt.

**5.3. Unterrichtsstunden, die in der Stichwoche erteilt wurden, nach Regierungsbezirken,  
Beschäftigungsverhältnis, Schulträger und Geschlecht**

Beschäftigungsverhältnis/ Beschäftigungsumfang <sup>1)</sup>	Schul- träger	Unterrichts- stunden, die in der Stichwoche erteilt wurden	Ober- bayern	Nieder- bayern	Ober- pfalz	Ober- franken	Mittel- franken	Unter- franken	Schwa- ben
Insgesamt									
Voll- und teilzeitbeschäftigte									
Lehrkräfte .....	staatlich	2 018	-	-	-	138	1 880	-	-
	kommunal	814	364	-	-	-	450	-	-
	privat	19 177	6 860	1 682	2 077	1 538	1 125	2 538	3 357
	<b>zusammen</b>	<b>22 009</b>	<b>7 224</b>	<b>1 682</b>	<b>2 077</b>	<b>1 676</b>	<b>3 455</b>	<b>2 538</b>	<b>3 357</b>
davon									
vollzeitbeschäftigt .....	staatlich	1 624	-	-	-	127	1 497	-	-
	kommunal	592	282	-	-	-	310	-	-
	privat	14 642	5 159	1 206	1 794	1 272	790	1 898	2 523
	<b>zusammen</b>	<b>16 858</b>	<b>5 441</b>	<b>1 206</b>	<b>1 794</b>	<b>1 399</b>	<b>2 597</b>	<b>1 898</b>	<b>2 523</b>
teilzeitbeschäftigt .....	staatlich	394	-	-	-	11	383	-	-
	kommunal	222	82	-	-	-	140	-	-
	privat	4 535	1 701	476	283	266	335	640	834
	<b>zusammen</b>	<b>5 151</b>	<b>1 783</b>	<b>476</b>	<b>283</b>	<b>277</b>	<b>858</b>	<b>640</b>	<b>834</b>
Mehrarbeit / Überstunden									
leistende Lehrkräfte .....	staatlich	-	-	-	-	-	-	-	-
	kommunal	-	-	-	-	-	-	-	-
	privat	13	13	-	-	-	-	-	-
	<b>zusammen</b>	<b>13</b>	<b>13</b>	<b>-</b>	<b>-</b>	<b>-</b>	<b>-</b>	<b>-</b>	<b>-</b>
Lehrkräfte, die mit weniger als									
der Hälfte der vollen Unterrichts-									
pflichtzeit beschäftigt sind .....									
staatlich	staatlich	85	-	-	-	12	73	-	-
	kommunal	69	33	-	-	-	36	-	-
	privat	1 114	379	219	60	56	61	94	245
	<b>zusammen</b>	<b>1 268</b>	<b>412</b>	<b>219</b>	<b>60</b>	<b>68</b>	<b>170</b>	<b>94</b>	<b>245</b>
Lehrkräfte im Vorbereitungsdienst									
(nur soweit diese eigenverant-									
wortlich Unterricht erteilen)									
davon									
Studienreferendare .....	staatlich	18	-	-	-	-	18	-	-
	kommunal	6	6	-	-	-	-	-	-
	privat	50	14	4	-	13	-	19	-
	<b>zusammen</b>	<b>74</b>	<b>20</b>	<b>4</b>	<b>-</b>	<b>13</b>	<b>18</b>	<b>19</b>	<b>-</b>
Fachlehreranwärter .....	staatlich	-	-	-	-	-	-	-	-
	kommunal	-	-	-	-	-	-	-	-
	privat	23	17	-	6	-	-	-	-
	<b>zusammen</b>	<b>23</b>	<b>17</b>	<b>-</b>	<b>6</b>	<b>-</b>	<b>-</b>	<b>-</b>	<b>-</b>
<b>Insgesamt</b>	<b>staatlich</b>	<b>2 121</b>	<b>-</b>	<b>-</b>	<b>-</b>	<b>150</b>	<b>1 971</b>	<b>-</b>	<b>-</b>
	<b>kommunal</b>	<b>889</b>	<b>403</b>	<b>-</b>	<b>-</b>	<b>-</b>	<b>486</b>	<b>-</b>	<b>-</b>
	<b>privat</b>	<b>20 377</b>	<b>7 283</b>	<b>1 905</b>	<b>2 143</b>	<b>1 607</b>	<b>1 186</b>	<b>2 651</b>	<b>3 602</b>
	<b>insgesamt</b>	<b>23 387</b>	<b>7 686</b>	<b>1 905</b>	<b>2 143</b>	<b>1 757</b>	<b>3 643</b>	<b>2 651</b>	<b>3 602</b>

1) Lehrkräfte mit Altersteilzeit im Teilzeitmodell bzw. in der Ansparphase des Blockmodells sowie Lehrkräfte in der Arbeitsphase des Freistellungsmodells (Art. 80a Abs. 4 BayBG) wurden ungeachtet der rechtlichen Einstufung gemäß ihrem Beschäftigungsumfang (Pflichtstundenzahl) zugeordnet.

Berufsschulen zur sonderpädagogischen Förderung in Bayern 2019/20 - Lehrkräfte und Stunden  
**Noch: 5.3. Unterrichtsstunden, die in der Stichwoche erteilt wurden, nach Regierungsbezirken,  
 Beschäftigungsverhältnis, Schulträger und Geschlecht**

Beschäftigungsverhältnis/ Beschäftigungsumfang <sup>1)</sup>	Schul- träger	Unterrichts- stunden, die in der Stichwoche erteilt wurden	Ober- bayern	Nieder- bayern	Ober- pfalz	Ober- franken	Mittel- franken	Unter- franken	Schwa- ben
darunter männlich									
Voll- und teilzeitbeschäftigte									
Lehrkräfte .....	staatlich	977	-	-	-	28	949	-	-
	kommunal	435	187	-	-	-	248	-	-
	privat	10 747	3 779	994	1 241	941	409	1 366	2 017
	<b>zusammen</b>	<b>12 159</b>	<b>3 966</b>	<b>994</b>	<b>1 241</b>	<b>969</b>	<b>1 606</b>	<b>1 366</b>	<b>2 017</b>
davon									
vollzeitbeschäftigt .....	staatlich	922	-	-	-	28	894	-	-
	kommunal	398	175	-	-	-	223	-	-
	privat	9 200	3 034	824	1 181	879	371	1 131	1 780
	<b>zusammen</b>	<b>10 520</b>	<b>3 209</b>	<b>824</b>	<b>1 181</b>	<b>907</b>	<b>1 488</b>	<b>1 131</b>	<b>1 780</b>
teilzeitbeschäftigt .....	staatlich	55	-	-	-	-	55	-	-
	kommunal	37	12	-	-	-	25	-	-
	privat	1 547	745	170	60	62	38	235	237
	<b>zusammen</b>	<b>1 639</b>	<b>757</b>	<b>170</b>	<b>60</b>	<b>62</b>	<b>118</b>	<b>235</b>	<b>237</b>
Mehrarbeit / Überstunden									
leistende Lehrkräfte .....	staatlich	-	-	-	-	-	-	-	-
	kommunal	-	-	-	-	-	-	-	-
	privat	10	10	-	-	-	-	-	-
	<b>zusammen</b>	<b>10</b>	<b>10</b>	<b>-</b>	<b>-</b>	<b>-</b>	<b>-</b>	<b>-</b>	<b>-</b>
Lehrkräfte, die mit weniger als									
der Hälfte der vollen Unterrichts-									
pflichtzeit beschäftigt sind .....									
staatlich	14	-	-	-	-	14	-	-	-
	kommunal	21	14	-	-	7	-	-	-
	privat	552	173	109	33	16	24	63	134
	<b>zusammen</b>	<b>587</b>	<b>187</b>	<b>109</b>	<b>33</b>	<b>16</b>	<b>45</b>	<b>63</b>	<b>134</b>
Lehrkräfte im Vorbereitungsdienst									
(nur soweit diese eigenverant-									
wortlich Unterricht erteilen)									
davon									
Studienreferendare .....	staatlich	12	-	-	-	-	12	-	-
	kommunal	6	6	-	-	-	-	-	-
	privat	33	8	-	-	6	-	19	-
	<b>zusammen</b>	<b>51</b>	<b>14</b>	<b>-</b>	<b>-</b>	<b>6</b>	<b>12</b>	<b>19</b>	<b>-</b>
Fachlehreranwärter .....	staatlich	-	-	-	-	-	-	-	-
	kommunal	-	-	-	-	-	-	-	-
	privat	-	-	-	-	-	-	-	-
	<b>zusammen</b>	<b>-</b>	<b>-</b>	<b>-</b>	<b>-</b>	<b>-</b>	<b>-</b>	<b>-</b>	<b>-</b>
<b>Zusammen</b>									
<b>staatlich</b>	<b>1 003</b>	<b>-</b>	<b>-</b>	<b>-</b>	<b>28</b>	<b>975</b>	<b>-</b>	<b>-</b>	<b>-</b>
<b>kommunal</b>	<b>462</b>	<b>207</b>	<b>-</b>	<b>-</b>	<b>-</b>	<b>255</b>	<b>-</b>	<b>-</b>	<b>-</b>
<b>privat</b>	<b>11 342</b>	<b>3 970</b>	<b>1 103</b>	<b>1 274</b>	<b>963</b>	<b>433</b>	<b>1 448</b>	<b>2 151</b>	<b>-</b>
<b>zusammen</b>	<b>12 807</b>	<b>4 177</b>	<b>1 103</b>	<b>1 274</b>	<b>991</b>	<b>1 663</b>	<b>1 448</b>	<b>2 151</b>	<b>-</b>

1) Lehrkräfte mit Altersteilzeit im Teilzeitmodell bzw. in der Ansparphase des Blockmodells sowie Lehrkräfte in der Arbeitsphase des Freistellungsmodells (Art. 80a Abs. 4 BayBG) wurden ungeachtet der rechtlichen Einstufung gemäß ihrem Beschäftigungsumfang (Pflichtstundenzahl) zugeordnet.

**5.4. Anrechnungs- und Ermäßigungsstunden pro Woche nach Regierungsbezirken,  
Beschäftigungsverhältnis der Lehrkräfte und Schulträger**

Beschäftigungsverhältnis/ Beschäftigungsumfang <sup>1)</sup>	Schul- träger	Anrechnungs- und Ermässi- gungsstunden in der Stichwoche	Ober- bayern	Nieder- bayern	Ober- pfalz	Ober- franken	Mittel- franken	Unter- franken	Schwa- ben
Anrechnungsstunden									
Voll- und teilzeitbeschäftigte									
Lehrkräfte .....	staatlich	294	-	-	-	25	269	-	-
	kommunal	116	72	-	-	-	44	-	-
	privat	2 243	654	179	219	289	150	460	292
	<b>zusammen</b>	<b>2 653</b>	<b>726</b>	<b>179</b>	<b>219</b>	<b>314</b>	<b>463</b>	<b>460</b>	<b>292</b>
davon									
vollzeitbeschäftigt .....	staatlich	268	-	-	-	25	243	-	-
	kommunal	106	63	-	-	-	43	-	-
	privat	2 026	573	169	201	264	137	399	283
	<b>zusammen</b>	<b>2 400</b>	<b>636</b>	<b>169</b>	<b>201</b>	<b>289</b>	<b>423</b>	<b>399</b>	<b>283</b>
teilzeitbeschäftigt (mit mindestens der Hälfte der Unterrichtspflichtzeit) .....	staatlich	26	-	-	-	-	26	-	-
	kommunal	10	9	-	-	-	1	-	-
	privat	217	81	10	18	25	13	61	9
	<b>zusammen</b>	<b>253</b>	<b>90</b>	<b>10</b>	<b>18</b>	<b>25</b>	<b>40</b>	<b>61</b>	<b>9</b>
Lehrkräfte, die mit weniger als der Hälfte der vollen Unterrichts- pflichtzeit beschäftigt sind .....									
Lehrkräfte im Vorbereitungsdienst (nur soweit diese eigenverant- wortlich Unterricht erteilen)	staatlich	3	-	-	-	3	-	-	-
	kommunal	-	-	-	-	-	-	-	-
	privat	16	1	-	7	-	-	7	1
	<b>zusammen</b>	<b>19</b>	<b>1</b>	<b>-</b>	<b>7</b>	<b>3</b>	<b>-</b>	<b>7</b>	<b>1</b>
Lehrkräfte im Vorbereitungsdienst (nur soweit diese eigenverant- wortlich Unterricht erteilen)									
davon									
Studienreferendare .....	staatlich	-	-	-	-	-	-	-	-
	kommunal	-	-	-	-	-	-	-	-
	privat	7	-	-	-	-	-	7	-
	<b>zusammen</b>	<b>7</b>	<b>-</b>	<b>-</b>	<b>-</b>	<b>-</b>	<b>-</b>	<b>7</b>	<b>-</b>
Fachlehreranwärter .....	staatlich	-	-	-	-	-	-	-	-
	kommunal	-	-	-	-	-	-	-	-
	privat	-	-	-	-	-	-	-	-
	<b>zusammen</b>	<b>-</b>	<b>-</b>	<b>-</b>	<b>-</b>	<b>-</b>	<b>-</b>	<b>-</b>	<b>-</b>
<b>Insgesamt</b>	<b>staatlich</b>	<b>297</b>	<b>-</b>	<b>-</b>	<b>-</b>	<b>28</b>	<b>269</b>	<b>-</b>	<b>-</b>
	<b>kommunal</b>	<b>116</b>	<b>72</b>	<b>-</b>	<b>-</b>	<b>-</b>	<b>44</b>	<b>-</b>	<b>-</b>
	<b>privat</b>	<b>2 266</b>	<b>655</b>	<b>179</b>	<b>226</b>	<b>289</b>	<b>150</b>	<b>474</b>	<b>293</b>
	<b>insgesamt</b>	<b>2 679</b>	<b>727</b>	<b>179</b>	<b>226</b>	<b>317</b>	<b>463</b>	<b>474</b>	<b>293</b>

1) Lehrkräfte mit Altersteilzeit im Teilzeitmodell bzw. in der Ansparphase des Blockmodells sowie Lehrkräfte in der Arbeitsphase des Freistellungsmodells (Art. 80a Abs. 4 BayBG) wurden ungeachtet der rechtlichen Einstufung gemäß ihrem Beschäftigungsumfang (Pflichtstundenzahl) zugeordnet.

**Noch: 5.4. Anrechnungs- und Ermäßigungsstunden pro Woche nach Regierungsbezirken,  
Beschäftigungsverhältnis der Lehrkräfte und Schulträger**

Beschäftigungsverhältnis/ Beschäftigungsumfang <sup>1)</sup>	Schul- träger	Anrechnungs- und Ermässi- gungsstunden in der Stichwoche	Ober- bayern	Nieder- bayern	Ober- pfalz	Ober- franken	Mittel- franken	Unter- franken	Schwa- ben
Ermäßigungsstunden									
Voll- und teilzeitbeschäftigte									
Lehrkräfte .....	staatlich	110	-	-	-	3	107	-	-
	kommunal	34	16	-	-	-	18	-	-
	privat	644	314	36	53	42	7	73	119
	<b>zusammen</b>	<b>788</b>	<b>330</b>	<b>36</b>	<b>53</b>	<b>45</b>	<b>132</b>	<b>73</b>	<b>119</b>
davon									
vollzeitbeschäftigt .....	staatlich	92	-	-	-	3	89	-	-
	kommunal	24	14	-	-	-	10	-	-
	privat	502	247	28	46	37	7	48	89
	<b>zusammen</b>	<b>618</b>	<b>261</b>	<b>28</b>	<b>46</b>	<b>40</b>	<b>106</b>	<b>48</b>	<b>89</b>
teilzeitbeschäftigt (mit mindestens der Hälfte der Unterrichtspflichtzeit) .....	staatlich	18	-	-	-	-	18	-	-
	kommunal	10	2	-	-	-	8	-	-
	privat	142	67	8	7	5	-	25	30
	<b>zusammen</b>	<b>170</b>	<b>69</b>	<b>8</b>	<b>7</b>	<b>5</b>	<b>26</b>	<b>25</b>	<b>30</b>
Lehrkräfte, die mit weniger als der Hälfte der vollen Unterrichts- pflichtzeit beschäftigt sind .....									
	staatlich	1	-	-	-	1	-	-	-
	kommunal	3	3	-	-	-	-	-	-
	privat	31	18	3	-	-	1	4	5
	<b>zusammen</b>	<b>35</b>	<b>21</b>	<b>3</b>	<b>-</b>	<b>1</b>	<b>1</b>	<b>4</b>	<b>5</b>
<b>Insgesamt</b>	<b>staatlich</b>	<b>111</b>	<b>-</b>	<b>-</b>	<b>-</b>	<b>4</b>	<b>107</b>	<b>-</b>	<b>-</b>
	<b>kommunal</b>	<b>37</b>	<b>19</b>	<b>-</b>	<b>-</b>	<b>-</b>	<b>18</b>	<b>-</b>	<b>-</b>
	<b>privat</b>	<b>675</b>	<b>332</b>	<b>39</b>	<b>53</b>	<b>42</b>	<b>8</b>	<b>77</b>	<b>124</b>
	<b>insgesamt</b>	<b>823</b>	<b>351</b>	<b>39</b>	<b>53</b>	<b>46</b>	<b>133</b>	<b>77</b>	<b>124</b>

1) Lehrkräfte mit Altersteilzeit im Teilzeitmodell bzw. in der Ansparphase des Blockmodells sowie Lehrkräfte in der Arbeitsphase des Freistellungsmodells (Art. 80a Abs. 4 BayBG) wurden ungeachtet der rechtlichen Einstufung gemäß ihrem Beschäftigungsumfang (Pflichtstundenzahl) zugeordnet.



## 5.5. Voll- und teilzeitbeschäftigte Lehrkräfte nach Lehramt, Schulträger, Altersgruppen und Geschlecht

Lehramt	Schul-träger	Voll- und teilzeitbeschäftigte Lehrkräfte <sup>1)</sup>										
		ins-ge-samt	davon im Alter von ... Jahren									65 oder mehr
			unter 30	30	35	40	45	50	55	60	65	
Insgesamt												
Lehramt an Sonderschulen .....	staatlich	37	2	3	2	5	10	5	4	5	1	
	kommunal	21	1	2	-	3	2	2	9	2	-	
	privat	183	3	22	24	20	54	30	15	14	1	
	zusammen	241	6	27	26	28	66	37	28	21	2	
Lehramt an Volksschulen, Grund- oder Mittelschulen .....	staatlich	6	-	-	-	-	1	-	-	5	-	
	kommunal	-	-	-	-	-	-	-	-	-	-	
	privat	41	-	1	5	1	7	5	6	10	6	
	zusammen	47	-	1	5	1	8	5	6	15	6	
Lehramt an Realschulen .....	staatlich	3	-	2	1	-	-	-	-	-	-	
	kommunal	4	-	1	-	-	-	-	2	1	-	
	privat	28	1	10	11	1	1	1	2	1	-	
	zusammen	35	1	13	12	1	1	1	4	2	-	
Lehramt an Gymnasien .....	staatlich	3	-	1	-	-	-	-	-	2	-	
	kommunal	-	-	-	-	-	-	-	-	-	-	
	privat	34	4	10	7	2	-	2	4	4	1	
	zusammen	37	4	11	7	2	-	2	4	6	1	
Lehramt an beruflichen Schulen .....	staatlich	18	1	1	4	-	2	3	4	3	-	
	kommunal	5	-	-	-	1	-	4	-	-	-	
	privat	221	9	20	15	27	28	40	50	28	4	
	zusammen	244	10	21	19	28	30	47	54	31	4	
Lehramt für gewerbliche Fachlehrkräfte .....	staatlich	14	-	-	-	1	-	3	5	5	-	
	kommunal	4	-	-	-	-	1	1	2	-	-	
	privat	193	7	15	16	19	23	42	45	25	1	
	zusammen	211	7	15	16	20	24	46	52	30	1	
Fachlehrkräfte für Kurzschrift und Maschinenschreiben .....	staatlich	-	-	-	-	-	-	-	-	-	-	
	kommunal	-	-	-	-	-	-	-	-	-	-	
	privat	-	-	-	-	-	-	-	-	-	-	
	zusammen	-	-	-	-	-	-	-	-	-	-	
Fachlehrkräfte für Handarbeit und Hauswirtschaft .....	staatlich	4	-	-	-	-	-	-	2	2	-	
	kommunal	-	-	-	-	-	-	-	-	-	-	
	privat	18	-	-	-	-	2	4	7	5	-	
	zusammen	22	-	-	-	-	2	4	9	7	-	
Sonstiges Lehramt .....	staatlich	11	-	-	-	3	1	-	3	4	-	
	kommunal	-	-	-	-	-	-	-	-	-	-	
	privat	34	-	1	2	1	2	7	15	6	-	
	zusammen	45	-	1	2	4	3	7	18	10	-	
Absolventen einer wissenschaftlichen Hochschule ohne Lehramt .....	staatlich	-	-	-	-	-	-	-	-	-	-	
	kommunal	3	1	-	1	-	-	-	-	1	-	
	privat	24	2	3	-	1	3	4	11	-	-	
	zusammen	27	3	3	1	1	3	4	11	1	-	
Absolventen einer Fachhochschule oder Inhaber eines gleichwertigen Abschlusses ohne Lehramt .....	staatlich	-	-	-	-	-	-	-	-	-	-	
	kommunal	-	-	-	-	-	-	-	-	-	-	
	privat	4	-	-	-	-	1	2	1	-	-	
	zusammen	4	-	-	-	-	1	2	1	-	-	
Meister oder Techniker ohne Lehramt .....	staatlich	6	-	-	-	-	-	4	1	1	-	
	kommunal	3	-	-	-	-	1	1	1	-	-	
	privat	126	3	4	8	9	15	30	42	15	-	
	zusammen	135	3	4	8	9	16	35	44	16	-	
Sonstiges Lehrkräfte ohne Lehramt .....	staatlich	4	-	-	-	1	1	1	-	1	-	
	kommunal	3	-	1	-	-	-	-	2	-	-	
	privat	63	2	2	4	3	13	12	21	6	-	
	zusammen	70	2	3	4	4	14	13	23	7	-	
Lehrkräfte für den Religionsunterricht .....	staatlich	2	-	-	-	1	-	-	-	1	-	
	kommunal	1	-	-	-	-	-	-	-	1	-	
	privat	8	-	-	1	1	2	1	2	-	1	
	zusammen	11	-	-	1	2	2	1	2	2	1	
<b>Insgesamt</b>	<b>staatlich</b>	<b>108</b>	<b>3</b>	<b>7</b>	<b>7</b>	<b>11</b>	<b>15</b>	<b>16</b>	<b>19</b>	<b>29</b>	<b>1</b>	
	<b>kommunal</b>	<b>44</b>	<b>2</b>	<b>4</b>	<b>1</b>	<b>4</b>	<b>4</b>	<b>8</b>	<b>16</b>	<b>5</b>	<b>-</b>	
	<b>privat</b>	<b>977</b>	<b>31</b>	<b>88</b>	<b>93</b>	<b>85</b>	<b>151</b>	<b>180</b>	<b>221</b>	<b>114</b>	<b>14</b>	
	<b>insgesamt</b>	<b>1 129</b>	<b>36</b>	<b>99</b>	<b>101</b>	<b>100</b>	<b>170</b>	<b>204</b>	<b>256</b>	<b>148</b>	<b>15</b>	

1) Einschließlich der mit Dienstbezügen abwesenden Lehrkräfte.

## Noch: 5.5. Voll- und teilzeitbeschäftigte Lehrkräfte nach Lehramt, Schulträger, Altersgruppen und Geschlecht

Lehramt	Schulträger	Voll- und teilzeitbeschäftigte Lehrkräfte <sup>1)</sup>										
		insgesamt	davon im Alter von ... Jahren									65 oder mehr
			unter 30	30 bis unter 35	35 bis unter 40	40 bis unter 45	45 bis unter 50	50 bis unter 55	55 bis unter 60	60 bis unter 65		
darunter männlich												
Lehramt an Sonderschulen .....	staatlich	16	-	1	2	4	1	3	3	-	-	
	kommunal	9	-	-	-	2	-	5	2	-		
	privat	85	-	6	9	11	28	16	4	11		
	zusammen	110	-	7	11	13	34	17	12	16		
Lehramt an Volksschulen, Grund- oder Mittelschulen .....	staatlich	2	-	-	-	-	-	-	2	-		
	kommunal	-	-	-	-	-	-	-	-	-		
	privat	18	-	-	-	1	3	4	6	4		
	zusammen	20	-	-	-	1	3	4	8	4		
Lehramt an Realschulen .....	staatlich	1	-	-	1	-	-	-	-	-		
	kommunal	2	-	-	-	-	-	1	1	-		
	privat	10	1	1	5	1	-	1	-	1		
	zusammen	13	1	1	6	1	-	1	1	2		
Lehramt an Gymnasien .....	staatlich	1	-	-	-	-	-	-	1	-		
	kommunal	-	-	-	-	-	-	-	-	-		
	privat	13	-	4	1	-	-	1	2	4		
	zusammen	14	-	4	1	-	-	1	2	5		
Lehramt an beruflichen Schulen .....	staatlich	10	-	1	3	-	1	3	2	-		
	kommunal	2	-	-	-	1	-	1	-	-		
	privat	127	1	7	3	17	16	26	38	16		
	zusammen	139	1	8	6	18	16	28	41	18		
Lehramt für gewerbliche Fachlehrkräfte .....	staatlich	12	-	-	-	1	-	2	4	5		
	kommunal	4	-	-	-	-	1	1	2	-		
	privat	162	4	11	13	16	19	39	38	21		
	zusammen	178	4	11	13	17	20	42	44	26		
Fachlehrkräfte für Kurzschrift und Maschinenschreiben .....	staatlich	-	-	-	-	-	-	-	-	-		
	kommunal	-	-	-	-	-	-	-	-	-		
	privat	-	-	-	-	-	-	-	-	-		
	zusammen	-	-	-	-	-	-	-	-	-		
Fachlehrkräfte für Handarbeit und Hauswirtschaft .....	staatlich	-	-	-	-	-	-	-	-	-		
	kommunal	-	-	-	-	-	-	-	-	-		
	privat	-	-	-	-	-	-	-	-	-		
	zusammen	-	-	-	-	-	-	-	-	-		
Sonstiges Lehramt .....	staatlich	3	-	-	-	2	1	-	-	-		
	kommunal	-	-	-	-	-	-	-	-	-		
	privat	15	-	-	-	1	1	7	6	-		
	zusammen	18	-	-	-	3	2	7	6	-		
Absolventen einer wissenschaftlichen Hochschule ohne Lehramt .....	staatlich	-	-	-	-	-	-	-	-	-		
	kommunal	1	1	-	-	-	-	-	-	-		
	privat	9	1	1	-	1	2	-	4	-		
	zusammen	10	2	1	-	1	2	-	4	-		
Absolventen einer Fachhochschule oder Inhaber eines gleichwertigen Abschlusses ohne Lehramt .....	staatlich	-	-	-	-	-	-	-	-	-		
	kommunal	-	-	-	-	-	-	-	-	-		
	privat	1	-	-	-	-	1	-	-	-		
	zusammen	1	-	-	-	-	1	-	-	-		
Meister oder Techniker ohne Lehramt .....	staatlich	4	-	-	-	-	3	1	-	-		
	kommunal	2	-	-	-	1	1	-	-	-		
	privat	70	1	4	5	4	8	16	22	10		
	zusammen	76	1	4	5	4	9	20	23	10		
Sonstiges Lehrkräfte ohne Lehramt .....	staatlich	3	-	-	-	1	1	-	1	-		
	kommunal	1	-	-	-	-	-	1	-	-		
	privat	23	-	-	-	2	4	3	9	5		
	zusammen	27	-	-	-	2	5	4	10	6		
Lehrkräfte für den Religionsunterricht .....	staatlich	1	-	-	-	-	-	-	1	-		
	kommunal	1	-	-	-	-	-	-	1	-		
	privat	4	-	-	1	1	1	-	-	1		
	zusammen	6	-	-	1	1	1	-	2	1		
<b>Zusammen</b>	<b>staatlich</b>	<b>53</b>	<b>-</b>	<b>2</b>	<b>6</b>	<b>5</b>	<b>6</b>	<b>8</b>	<b>11</b>	<b>15</b>		
	<b>kommunal</b>	<b>22</b>	<b>1</b>	<b>-</b>	<b>-</b>	<b>1</b>	<b>4</b>	<b>3</b>	<b>9</b>	<b>4</b>		
	<b>privat</b>	<b>537</b>	<b>8</b>	<b>34</b>	<b>37</b>	<b>54</b>	<b>81</b>	<b>112</b>	<b>127</b>	<b>74</b>		
	<b>zusammen</b>	<b>612</b>	<b>9</b>	<b>36</b>	<b>43</b>	<b>60</b>	<b>91</b>	<b>123</b>	<b>147</b>	<b>93</b>		

1) Einschließlich der mit Dienstbezügen abwesenden Lehrkräfte.

## 5.6. Ausländische Lehrkräfte nach Staatsangehörigkeit und Regierungsbezirken

Staatsangehörigkeit	Ausländische Lehrkräfte insgesamt	davon im Regierungsbezirk						
		Oberbayern	Niederbayern	Oberpfalz	Oberfranken	Mittelfranken	Unterfranken	Schwaben
Belgien, Niederlande, Luxemburg (Benelux) ..	-	-	-	-	-	-	-	-
Frankreich .....	1	-	-	-	-	-	1	-
Griechenland .....	-	-	-	-	-	-	-	-
Italien .....	1	-	-	-	-	1	-	-
Ehemalige SFR Jugoslawien <sup>1)</sup> .....	2	1	-	-	-	-	1	-
Österreich .....	4	3	-	-	-	1	-	-
Portugal .....	-	-	-	-	-	-	-	-
Spanien .....	-	-	-	-	-	-	-	-
Türkei .....	1	-	-	-	-	1	-	-
Vereinigtes Königreich .....	-	-	-	-	-	-	-	-
Sonstige Staaten .....	-	-	-	-	-	-	-	-
Staatenlos .....	-	-	-	-	-	-	-	-
<b>Insgesamt</b>	<b>9</b>	<b>4</b>	<b>-</b>	<b>-</b>	<b>-</b>	<b>3</b>	<b>2</b>	<b>-</b>

1) Ehemalige Sozialistische Föderalistische Republik Jugoslawien. Heute Bosnien und Herzegowina, Kosovo, Kroatien, Montenegro, Nordmazedonien, Serbien und Slowenien.

## 5.7. Zugang voll- und teilzeitbeschäftigter Lehrkräfte nach Geschlecht und Schulträger

Bestand ----- Zugänge	Voll- und teilzeitbeschäftigte Lehrkräfte			davon an					
				staatlichen		kommunalen		privaten	
	männlich	weiblich	insgesamt	Berufsschulen zur sonderpädagogischen Förderung					
	männlich	weiblich	insgesamt	männlich	weiblich	männlich	weiblich	männlich	weiblich
<b>Bestand am 20. Oktober 2018 .....</b>	<b>623</b>	<b>497</b>	<b>1 120</b>	<b>56</b>	<b>55</b>	<b>22</b>	<b>20</b>	<b>545</b>	<b>422</b>
Zugänge									
Neutritte in den Schuldienst mit 2. Lehramtsprüfung									
unmittelbar nach der Prüfung .....	10	13	23	-	2	-	1	10	10
nach vorheriger anderweitiger Beschäftigung / befristeter Lehrtätigkeit im Umfang von weniger als der halben Unterrichtspflichtzeit / Arbeitslosigkeit .....	1	5	6	1	-	-	-	-	5
aus einem anderen Beruf (ohne Lehrerausbildung) .....	11	5	16	-	-	-	-	11	5
Übertritte bzw. Schulwechsel									
aus einer anderen bayer. Schule gleicher Art .....	9	11	20	1	1	-	-	8	10
aus einer anderen bayerischen Schulart .....	4	12	16	2	1	-	1	2	10
aus dem Schuldienst eines anderen Bundeslandes .....	1	1	2	-	-	-	-	1	1
Wiedereintritte in den Schuldienst									
nach Erziehungsurlaub bzw. Elternzeit .....	1	8	9	-	1	-	-	1	7
nach Beurlaubung aus familienbez. Gründen .....	-	1	1	-	1	-	-	-	-
nach Beurlaubung aus arbeitsmarktbezogenen Gründen .....	-	-	-	-	-	-	-	-	-
nach vorübergehender unterhältiger Beschäftigung oder Freistellungsphase des Freistellungsmodells (Sabbatjahr) .....	7	15	22	-	-	-	-	7	15
nach Auslandsschuldienst, nach Abordnung (außerhalb des Schuldienstes), nach Beurlaubung aus sonstigen Gründen .....	-	1	1	-	-	-	-	-	1
Sonstige Zugänge .....	6	10	16	-	1	1	-	5	9
<b>Zugänge insgesamt</b>	<b>50</b>	<b>82</b>	<b>132</b>	<b>4</b>	<b>7</b>	<b>1</b>	<b>2</b>	<b>45</b>	<b>73</b>

## 5.8. Abgang voll- und teilzeitbeschäftigter Lehrkräfte nach Geschlecht und Schulträger

Abgänge ----- Bestand	Voll- und teilzeitbeschäftigte Lehrkräfte			davon an						
				staatlichen		kommunalen		privaten		
	männ- lich	weib- lich	ins- gesamt	Berufsschulen zur sonderpädagogischen Förderung						
	männ- lich	weib- lich	ins- gesamt	männ- lich	weib- lich	männ- lich	weib- lich	männ- lich	weib- lich	
Abgänge										
Eintritt in den Ruhestand										
nach Erreichen der Altersgrenze .....	21	10	31	1	1	-	-	20	9	
auf Antrag nach Vollendung des 63. Lebensjahres (bei Schwerbehinderten nach dem 60. Lebensjahr) ...	8	6	14	1	1	-	-	7	5	
wegen Dienstunfähigkeit vor Erreichen der Altersteilzeit .....	3	1	4	1	-	-	-	2	1	
Eintritt in die Freistellungsphase der Altersteilzeit im Blockmodell .....	-	1	1	-	-	-	-	-	1	
Tod .....	1	-	1	-	-	-	-	1	-	
Entlassung auf Antrag .....	10	14	24	-	-	-	-	10	14	
Übertritte bzw. Schulwechsel										
an eine andere bayer. Schule gleicher Art .....	3	4	7	-	1	-	-	3	3	
an eine andere bayerische Schulart .....	3	10	13	1	2	-	-	2	8	
in den Schuldienst eines anderen Bundeslandes .....	-	-	-	-	-	-	-	-	-	
Befristete Abgänge										
wegen Erziehungsurlaub bzw. Elternzeit .....	-	9	9	-	-	-	-	-	9	
wegen Beurlaubung aus familienbezogenen Gründen .....	-	-	-	-	-	-	-	-	-	
wegen Beurlaubung aus arbeitsmarktbezogenen Gründen .....	-	-	-	-	-	-	-	-	-	
durch Unterschreitung des Beschäftigungsumfangs unter die Hälfte der vollen Unterrichtspflichtzeit oder Eintritt in die Freistellungsphase des Freistellungsmodells (Sabbatjahr) .....	9	4	13	1	1	-	-	8	3	
in den Auslandsschuldienst, wegen Abordnung (außerhalb des Schuldienstes), Beurlaubung aus sonstigen Gründen .....	-	1	1	-	-	-	-	-	1	
Sonstige Abgänge .....	3	2	5	2	1	1	-	-	1	
<b>Abgänge insgesamt</b>	<b>61</b>	<b>62</b>	<b>123</b>	<b>7</b>	<b>7</b>	<b>1</b>	<b>-</b>	<b>53</b>	<b>55</b>	
<b>Bestand am 20. Oktober 2019 .....</b>	<b>612</b>	<b>517</b>	<b>1 129</b>	<b>53</b>	<b>55</b>	<b>22</b>	<b>22</b>	<b>537</b>	<b>440</b>	


Aktuelle  
Veröffentlichungen  
unter  
[q.bayern.de/produkte](http://q.bayern.de/produkte)



## Statistisches Jahrbuch für Bayern 2020

Das Statistische Jahrbuch für Bayern ist das Standardwerk der amtlichen Statistik in Bayern seit 1894. Umfassend und informativ bietet es jährlich die aktuellsten Statistikdaten über Land, Leben, Leute, Politik, Wissenschaft und Wirtschaft in Bayern an.

Auf über 600 Seiten enthält es die wichtigsten Ergebnisse aller amtlichen Statistiken – in Form von Tabellen, Graphiken oder Karten – zum Teil mit langjährigen Vergleichsdaten und Zeitreihen. Ebenso werden ausgewählte wichtige Strukturdaten für Regierungsbezirke, kreisfreie Städte und Landkreise sowie Regionen Bayerns, aber auch für alle Bundesländer und die EU-Mitgliedstaaten dargestellt. Daten aus Statistiken anderer Dienststellen und Organisationen vervollständigen das Angebot.



### Preise

Buch 39,00 € | DVD (PDF) 12,00 € | Buch+DVD 46,00 € | Datei (PDF) 12,00 €



## Bayern Daten 2020

Die Bayern Daten sind ein kleiner Auszug aus dem Statistischen Jahrbuch. Auf ca. 30 Seiten sind die wichtigsten bayerischen Strukturdaten aus Wirtschaft, Gesellschaft und Politik in Tabellen und Grafiken dargestellt.

### Preise

Heft 0,55 € | Datei kostenlos

**Bayerisches Landesamt für Statistik – Vertrieb**, Nürnberger Straße 95, 90762 Fürth  
Telefon 0911 98208-6311 | Telefax 0911 98208-6638 | [vertrieb@statistik.bayern.de](mailto:vertrieb@statistik.bayern.de)