



Statistische Berichte

Studierende an den Hochschulen in Bayern

Wintersemester 2018/19
Endgültige Ergebnisse

korrigierte Fassung vom 21.11.2019



B III 1-2 j 2018
Hrsg. im November 2019
Bestellnr. B3120C 201800

Zeichenerklärung

- 0 mehr als nichts, aber weniger als die Hälfte der kleinsten in der Tabelle nachgewiesenen Einheit
- nichts vorhanden oder keine Veränderung
- / keine Angaben, da Zahlen nicht sicher genug
- Zahlenwert unbekannt, geheimzuhalten oder nicht rechenbar
- ... Angabe fällt später an
- X Tabellenfach gesperrt, da Aussage nicht sinnvoll
- () Nachweis unter dem Vorbehalt, dass der Zahlenwert erhebliche Fehler aufweisen kann
- p vorläufiges Ergebnis
- r berichtigtes Ergebnis
- s geschätztes Ergebnis
- D Durchschnitt
- ≙ entspricht

Auf- und Abrunden

Im Allgemeinen ist ohne Rücksicht auf die Endsummen auf- bzw. abgerundet worden. Deshalb können sich bei der Summierung von Einzelangaben geringfügige Abweichungen zu den ausgewiesenen Endsummen ergeben. Bei der Aufgliederung der Gesamtheit in Prozent kann die Summe der Einzelwerte wegen Rundens vom Wert 100 % abweichen. Eine Abstimmung auf 100 % erfolgt im Allgemeinen nicht.

Publikationsservice

Das Bayerische Landesamt für Statistik veröffentlicht jährlich über 400 Publikationen. Das aktuelle Veröffentlichungsverzeichnis ist im Internet als Datei verfügbar, kann aber auch als Druckversion kostenlos zugesandt werden.

Kostenlos

ist der Download der meisten Veröffentlichungen, z.B. von Statistischen Berichten (PDF- oder Excel-Format).

Kostenpflichtig

sind alle Printversionen (auch von Statistischen Berichten), Datenträger und ausgewählte Dateien (z.B. von Verzeichnissen, von Beiträgen, vom Jahrbuch).

Publikationsservice

 Alle Veröffentlichungen sind im Internet verfügbar unter www.statistik.bayern.de/produkte

Impressum

Statistische Berichte

bieten in tabellarischer Form neuestes Zahlenmaterial der jeweiligen Erhebung. Dieses wird, soweit erforderlich, methodisch erläutert und kurz kommentiert.

Herausgeber, Druck und Vertrieb

Bayerisches Landesamt für Statistik
Nürnberger Straße 95
90762 Fürth

Papier

Gedruckt auf umweltfreundlichem Papier, chlorfrei gebleicht.

Vertrieb

E-Mail vertrieb@statistik.bayern.de
Telefon 0911 98208-6311
Telefax 0911 98208-6638

Auskunftsdienst

E-Mail info@statistik.bayern.de
Telefon 0911 98208-6563
Telefax 0911 98208-6573

© Bayerisches Landesamt für Statistik, Fürth 2019
Vervielfältigung und Verbreitung, auch auszugsweise, mit Quellenangabe gestattet.

Hinweis: Diese Druckschrift wird im Rahmen der Öffentlichkeitsarbeit der Bayerischen Staatsregierung herausgegeben. Sie darf weder von Parteien noch von Wahlwerbern oder Wahlhelfern im Zeitraum von fünf Monaten vor einer Wahl zum Zwecke der Wahlwerbung verwendet werden. Dies gilt für Landtags-, Bundestags-, Kommunal- und Europawahlen. Missbräuchlich ist während dieser Zeit insbesondere die Verteilung auf Wahlveranstaltungen, an Informationsständen der Parteien sowie das Einlegen, Aufdrucken und Aufkleben parteipolitischer Informationen oder Werbemittel. Untersagt ist gleichfalls die Weitergabe an Dritte zum Zwecke der Wahlwerbung. Auch ohne zeitlichen Bezug zu einer bevorstehenden Wahl darf die Druckschrift nicht in einer Weise verwendet werden, die als Parteinahme der Staatsregierung zugunsten einzelner politischer Gruppen verstanden werden könnte. Den Parteien ist es gestattet, die Druckschrift zur Unterrichtung ihrer eigenen Mitglieder zu verwenden.

Inhaltsverzeichnis

| | |
|--|----------|
| Vorbemerkungen, Definitionen, Abkürzungen | 4 |
| Abbildungen und Tabellen | |
| Abb. 1 Ausländische Studierende an bayerischen Hochschulen im Wintersemester 2018/19 nach den zehn häufigsten Nationen und Geschlecht | 8 |
| Abb. 2 Deutsche Studierende in Bayern im Wintersemester 2018/19, die ihre Hochschulzugangsberechtigung außerhalb Bayerns in Deutschland erworben haben | 8 |
| Abb. 3 Ausländische Studierende im 1. Hochschulsemester an Hochschulen in Bayern im Wintersemester 2018/19 nach Fächergruppen | 9 |
| Übersicht 1. Studierende insgesamt und Studienanfänger/-innen an den Hochschulen in Bayern | 10 |
| Übersicht 2. Studierende und Studienanfänger/-innen an den Hochschulen in Bayern nach Fächergruppen bzw. Lehramtsarten | 12 |
| Übersicht 3. Durchschnittsalter der deutschen Studierenden und Studienanfänger/-innen an den Hochschulen in Bayern in den Wintersemestern 2008/09, 2013/14 und 2018/19 | 14 |
| Übersicht 4. Internationale Studierende an den Hochschulen in Bayern seit Wintersemester 2009/10 nach Hochschularten | 15 |
| 1. Studierende und Studienanfänger/-innen in Bayern im Wintersemester 2018/19 nach regionaler Gliederung und Hochschulstandorten | 16 |
| 2.1 Studierende und Studienanfänger/-innen in Bayern im Wintersemester 2018/19 nach Hochschularten, Fächergruppen und Art des Studiengangs | 24 |
| 2.2 Studierende und Studienanfänger/-innen in Bayern im Wintersemester 2018/19 nach Hochschularten, Fächergruppen und angestrebter Abschlussprüfung | 28 |
| 3.1 Deutsche und ausländische Studierende bzw. Studienanfänger/-innen in Bayern im Wintersemester 2018/19 nach Fächergruppen und Hochschulen | 34 |
| 3.2 Deutsche und ausländische Studierende bzw. Studienanfänger/-innen in Bayern im Wintersemester 2018/19 nach Studienbereichen und Hochschularten | 48 |
| 3.3 Deutsche und ausländische Studierende bzw. Studienanfänger/-innen in Bayern im Wintersemester 2018/19 nach Studienfächern | 52 |
| 4. Deutsche Studierende, Studienanfänger/-innen in Bayern im Wintersemester 2018/19 nach dem Land des Erwerbs der Hochschulzugangsberechtigung, Hochschulart und Hochschulen | 60 |
| 5. Studierende in Bayern im Wintersemester 2018/19 nach Hochschulen und Ort des Erwerbs der Hochschulzugangsberechtigung (Regierungsbezirke) | 62 |
| 6. Studierende in Bayern im Wintersemester 2018/19 nach Ort des Erwerbs der Hochschulzugangsberechtigung (kreisfreie Städte und Landkreise) und Hochschularten | 64 |
| 7. Deutsche Studierende im Wintersemester 2018/19 nach dem Land des Studienortes, dem Land des Erwerbs der Hochschulzugangsberechtigung sowie der Hochschulart | 68 |
| 8. Deutsche Studienanfänger/-innen im Wintersemester 2018/19 nach dem Land des Studienortes, dem Land des Erwerbs der Hochschulzugangsberechtigung sowie der Hochschulart | 78 |
| 9. Ausländische Studierende in Bayern im Wintersemester 2018/19 nach den am stärksten vertretenen Herkunftsländern und Fächergruppen | 88 |
| 10. Studienkollegiaten im Wintersemester 2018/19 nach Geschlecht und Staatsangehörigkeit (Land) | 89 |

Vorbemerkungen

Der vorliegende Bericht enthält in zusammengefasster Form Ergebnisse der Studierenden-Individualerhebung im Wintersemester 2018/19, in einigen Tabellen und Übersichten auch die Erhebung im Sommersemester 2018 (z. T. zusammengefasst als Ergebnisse des Studienjahres 2018). Die Erhebung basiert auf der Rechtsgrundlage des seit dem Wintersemester 1992/93 geltenden Gesetzes über die Statistik für das Hochschulwesen (Hochschulstatistikgesetz – HStatG) vom 2. November 1990 (BGBl I S. 2414) in der jeweils geltenden Fassung.

Auskunftspflichtig sind die Leiter/-innen der Hochschulen.

Ausführliche Ergebnisse zu Studierenden in Lehramtsstudiengängen enthält der Statistische Bericht „Lehrerausbildung in Bayern - Teil 2: Fachwissenschaftliche Ausbildung im Wintersemester 2018/19“ (B3202C 201800). Der Bericht kann im Internet unter www.statistik.bayern.de/veroeffentlichungen als Datei kostenlos heruntergeladen werden.

In die Erhebung einbezogen sind grundsätzlich alle an einer der folgenden Hochschulen eingeschriebenen Studierenden:

Wissenschaftliche Hochschulen:

- Universitäten (staatlich/ kirchlich/ Körperschaft des öffentlichen Rechts)
- Philosophisch-Theologische Hochschulen (kirchlich)
- Kunsthochschulen

Fachhochschulen

staatlich/ privat/ kirchlich

Verwaltungsfachhochschulen

Fachhochschule für öffentliche Verwaltung und Rechtspflege in Bayern (mit Abteilungen in Fürstenfeldbruck, Herrsching, Hof, München, Starnberg, Wasserburg a. Inn).

Die Studierenden der Fachhochschule des Bundes für öffentliche Verwaltung, die teilweise in Bayern ausgebildet werden (Fachbereich Öffentliche Sicherheit, Fachbereich Sozialversicherung), sind in der amtlichen Hochschulstatistik Bayerns nicht enthalten; sie werden von denjenigen Statistischen Landesämtern erfasst, in deren Bereich der Sitz des Fachbereichs liegt, an dem das Hauptstudium absolviert wird.

Definitionen

Studierende sind in einem Fachstudium immatrikulierte/ingeschriebene Personen, ohne Beurlaubte. Studienkollegiaten und Gaststudierende werden nicht erfasst. Studierende, die an mehreren Hochschulen eingeschrieben sind, z. B. aufgrund von Kooperations- oder Lehramtsstudiengängen, werden einmal als Haupthörer und an den Hochschulen der weiteren Einschreibungen als Nebenhörer erfasst. Dadurch kommt es zu Mehrfacherfassungen von Studierenden. Der Anteil der Nebenhörer an den Studierenden (Haupt- und Nebenhörer) ist so geringfügig, dass die Ergebnisse der Studierendenstatistik hierdurch nur unwesentlich beeinträchtigt werden.

Hochschulsemester: Gesamtzahl der Semester, die eine Studierende bzw. ein Studierender an Hochschulen im Bundesgebiet eingeschrieben war (einschließlich Urlaubssemester).

Studierende im 1. Hochschulsemester (Studienanfänger/-innen) sind im Berichtsemester erstmalig an einer Hochschule in Deutschland eingeschrieben.

Studierende im 1. Fachsemester (Fachstudienanfänger/-innen) sind die Studierenden im 1. Hochschulsemester (mit Ausnahme derer, denen Fachstudienzeiten z. B. im Ausland oder an einer Berufsakademie angerechnet wurden) sowie diejenigen Studierenden, die vorher in einem anderen als dem im Berichtsemester angegebenen Studiengang eingeschrieben waren, wobei ihnen von diesem anderen Studiengang kein(e) Fachsemester angerechnet wurde(n) (z. B. Fachwechsler oder Anfänger eines weiterführenden Studiums in einem anderen Fach als dem des vorangehenden Studiums).

Nach der Definition der Hochschulstatistik ist ein **Studienfach** die in Prüfungsordnungen festgelegte, ggf. sinngemäß vereinheitlichte Bezeichnung für eine wissenschaftliche oder künstlerische Disziplin, in der ein wissenschaftlicher bzw. künstlerischer Abschluss möglich ist.

Für Zwecke der bundeseinheitlichen Studierendenstatistik wird eine Fächersystematik benutzt, in der sehr spezielle hochschulinterne Studienfächer einer entsprechenden Schlüsselposition zugeordnet werden. Mehrere verwandte Fächer sind zu Studienbereichen und diese zu acht großen Fächergruppen zusammengefasst.

Zum Wintersemester 2015/16 gab es eine Änderung in der Fächersystematik (siehe unten stehende Übersicht), die bei der Auswertung von Zeitreihen zu Fächergruppen und Studienbereichen berücksichtigt werden muss.

Als **Studiengang** wird eine abgeschlossene, in Studien- und Prüfungsordnungen vorgesehene berufsqualifizierende oder berufsbezogene Hochschulausbildung bezeichnet. Für die Bundesstatistik werden für Studierende ggf. bis zu zwei Studiengänge mit jeweils bis zu drei Studienfächern übermittelt. Der Studiengang ist eine Kombination aus den angestrebten Abschlussprüfungen und dem Studienfach, wobei die fachliche Zuordnung grundsätzlich nach dem ersten Studienfach im ersten Studiengang erfolgt.

Studienjahr: Sommersemester und folgendes Wintersemester.

Studienkollegs sind Bildungseinrichtungen, in denen Studienbewerber mit einer ausländischen Hochschulzugangsberechtigung (HZB), welche nicht dem deutschen Abitur gleichwertig anerkannt ist, auf ein wissenschaftliches Studium an einer deutschen Hochschule vorbereitet werden. Sie erwerben erst mit dem Abschluss am Studienkolleg eine deutsche HZB und können danach das Fachstudium beginnen. Sie werden mit besonderem Hörerstatus erfasst und zählen somit nicht als Haupt- oder Nebenhörer.

Als **Bildungsinländer/-innen** werden die ausländischen Studierenden nachgewiesen, die ihre HZB in Deutschland, aber nicht an einem Studienkolleg, erworben haben.

Als **Bildungsausländer/-innen** werden die ausländischen Studierenden nachgewiesen, die ihre HZB im Ausland bzw. an einem Studienkolleg erworben haben.

In den Berichtstabellen leiten die Wörter „**davon**“ eine Aufgliederung und „**darunter**“ eine Ausgliederung ein. Die Aufgliederung bedeutet, dass alle Merkmalsausprägungen aufgefächert werden und die Summen über alle Einzelwerte die Gesamtsumme ergeben. Bei einer Ausgliederung werden lediglich bestimmte Sachverhalte herausgegriffen, und die Summe der Einzelwerte entspricht nicht der Gesamtsumme. Ausgliederungen (auch „darunter“-Positionen genannt) werden im vorliegenden Bericht teilweise auch zur Geheimhaltung nach §16 I Bundesstatistikgesetz genutzt, um nur solche Tabellenzeilen auszuweisen, die ausreichend hohe Fallzahlen enthalten.

Abkürzungen

| | |
|------------|--|
| dar. | darunter |
| Evang. | Evangelische |
| FB | Fachbereich |
| FH | Fachhochschule |
| HföD | Hochschule für den öffentlichen Dienst in Bayern |
| FS | Fachsemester |
| HaW | Hochschule für angewandte Wissenschaften |
| HS | Hochschulsemester |
| HZB | Hochschulzugangsberechtigung |
| i | insgesamt |
| inkl. | inklusive |
| Kath. | Katholische |
| Kreisschl. | Kreisschlüssel |
| LA | Lehramt |
| m | männlich |
| OTH | Ostbayerische Technische Hochschule |
| Priv. | Private |
| TH | Technische Hochschule |
| w | weiblich |

Änderung der Fächersystematik ab WS 2015/16:

| bis einschließlich SS 2015 | | ab WS 2015/16 | |
|--|-----------|--|-----------|
| Textänderungen | | | |
| Bezeichnung | Schlüssel | Bezeichnung | Schlüssel |
| Fächergruppe Sprach- und Kulturwissenschaften | 01 | Fächergruppe Geisteswissenschaften | 01 |
| Studienbereich Sprach- und Kulturwissenschaften allgemein | 01 | Studienbereich Geisteswissenschaften allgemein | 01 |
| Studienfach Deutsch für Ausländer | 271 | Studienfach Deutsch als Fremdsprache oder als Zweitsprache | 271 |
| Studienfach Berufspädagogik | 270 | Studienfach Berufs- und Wirtschaftspädagogik | 270 |
| Studienfach Frühpädagogik | 365 | Studienfach Pädagogik der frühen Kindheit | 365 |
| Studienbereich Elektrotechnik | 64 | Studienbereich Elektrotechnik und Informationstechnik | 64 |
| Studienfach Nachrichten-/Informationstechnik | 222 | Studienfach Kommunikations- und Informationstechnik | 222 |
| Neue Studienbereiche bzw. Studienfächer | | | |
| | | Studienbereich Islamische Studien | 18 |
| | | Studienfach Islamische Studien | 292 |
| | | Studienbereich Materialwissenschaft und Werkstofftechnik | 72 |
| | | Studienfach Materialwissenschaften | 294 |
| Neue Zuordnung bisheriger Fächergruppen, Studienbereichen bzw. Studienfächer | | | |
| Studienbereich Psychologie in der Fächergruppe Sprach- und Kulturwissenschaften | 15 | Studienbereich Psychologie in der Fächergruppe Rechts-, Wirtschafts- und Sozialwissenschaften | 32 |
| Studienbereich Erziehungswissenschaften in der Fächergruppe Sprach- und Kulturwissenschaften | 16 | Studienbereich Erziehungswissenschaften in der Fächergruppe Rechts-, Wirtschafts- und Sozialwissenschaften | 33 |
| Blinden-/Sehbehindertenpädagogik im Studienbereich Sonderpädagogik | 027 | zusammengefasst in Studienfach Sonderpädagogik im Studienbereich Erziehungswissenschaften | 190 |
| Erziehungsschwierigenpädagogik im Studienbereich Sonderpädagogik | 051 | | |
| Gehörlosen-/Schwerhörigenpädagogik im Studienbereich Sonderpädagogik | 062 | | |
| Geistigbehindertenpädagogik/Praktisch-Bildbaren-Pädagogik im Studienbereich Sonderpädagogik | 063 | | |
| Körperbehindertenpädagogik im Studienbereich Sonderpädagogik | 087 | | |
| Lernbehindertenpädagogik im Studienbereich Sonderpädagogik | 099 | | |
| Sonderpädagogik im Studienbereich Sonderpädagogik | 190 | | |
| Sprachheilpädagogik/Logopädie im Studienbereich Sonderpädagogik | 151 | | |
| Verhaltensgestörtenpädagogik im Studienbereich Sonderpädagogik | 170 | | |
| Studienbereich Informatik in der Fächergruppe Mathematik, Naturwissenschaften | 38 | | |
| Fächergruppe Veterinärmedizin | 06 | Fächergruppe Agrar-, Forst- und Ernährungswissenschaften, Veterinärmedizin | 07 |
| Fächergruppe Agrar-, Forst- und Ernährungswissenschaften | 07 | | |
| Studienfach Werkstoffwissenschaften im Studienbereich Maschinenbau/Verfahrenstechnik | 177 | Studienfach Werkstofftechnik im Studienbereich Materialwissenschaft und Werkstofftechnik | 177 |

Abb. 1

Ausländische Studierende an bayerischen Hochschulen im Wintersemester 2018/19 nach den zehn häufigsten Nationen und Geschlecht

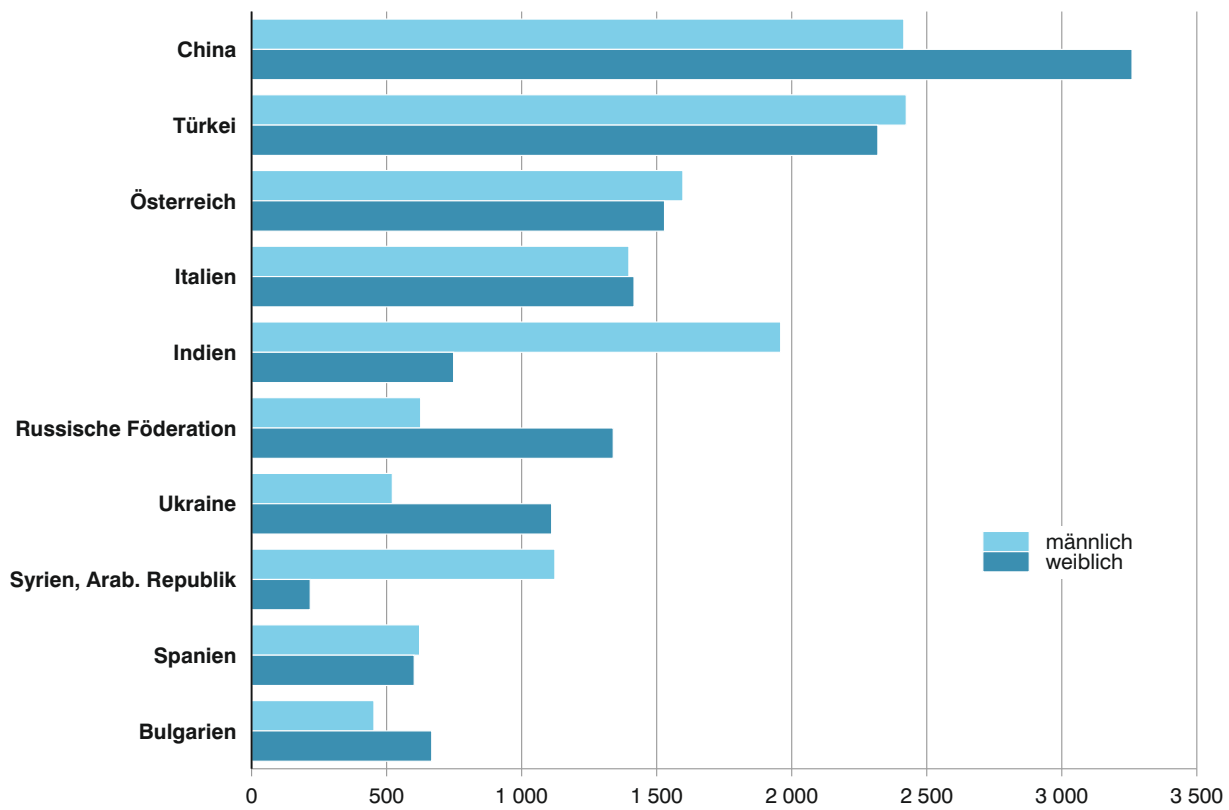


Abb. 2

Deutsche Studierende in Bayern im Wintersemester 2018/19, die ihre Hochschulzugangsberechtigung außerhalb Bayerns in Deutschland erworben haben

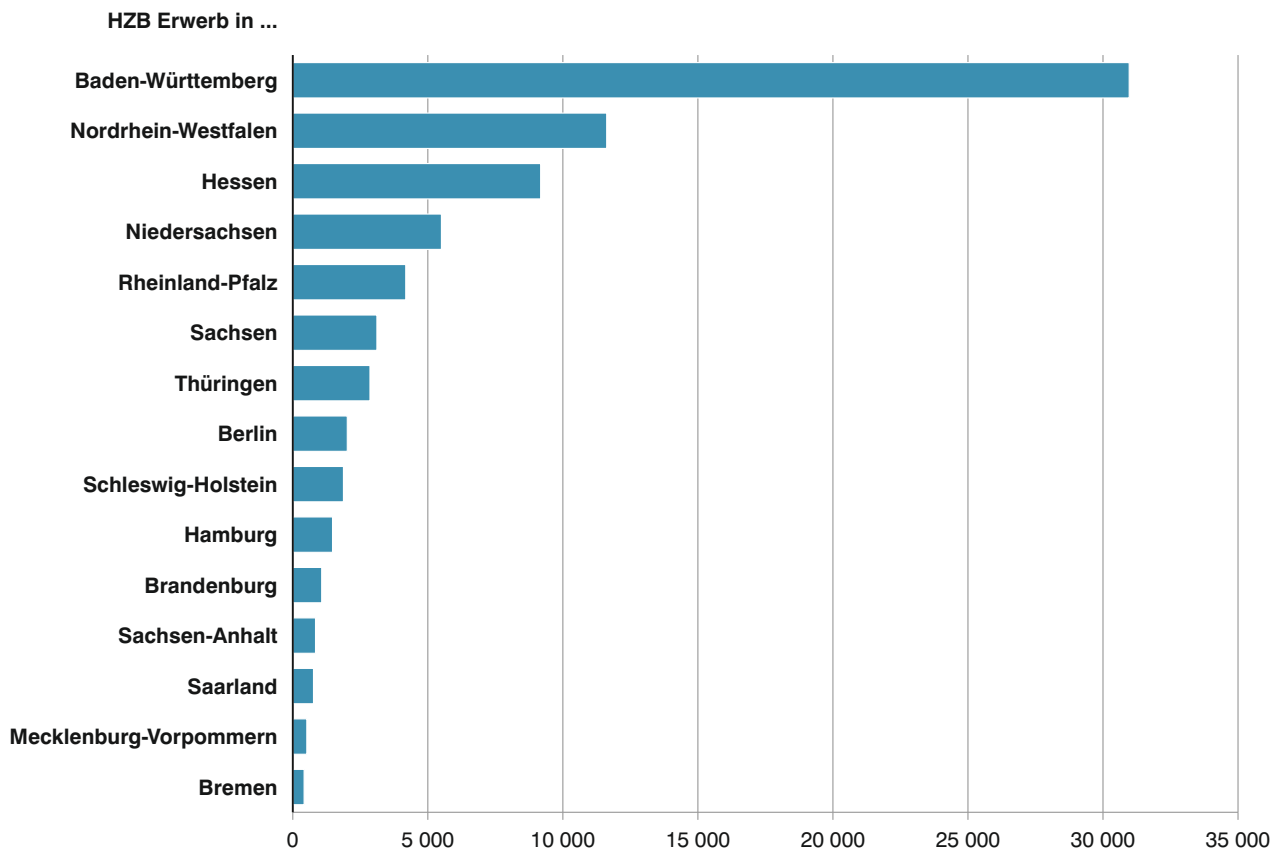
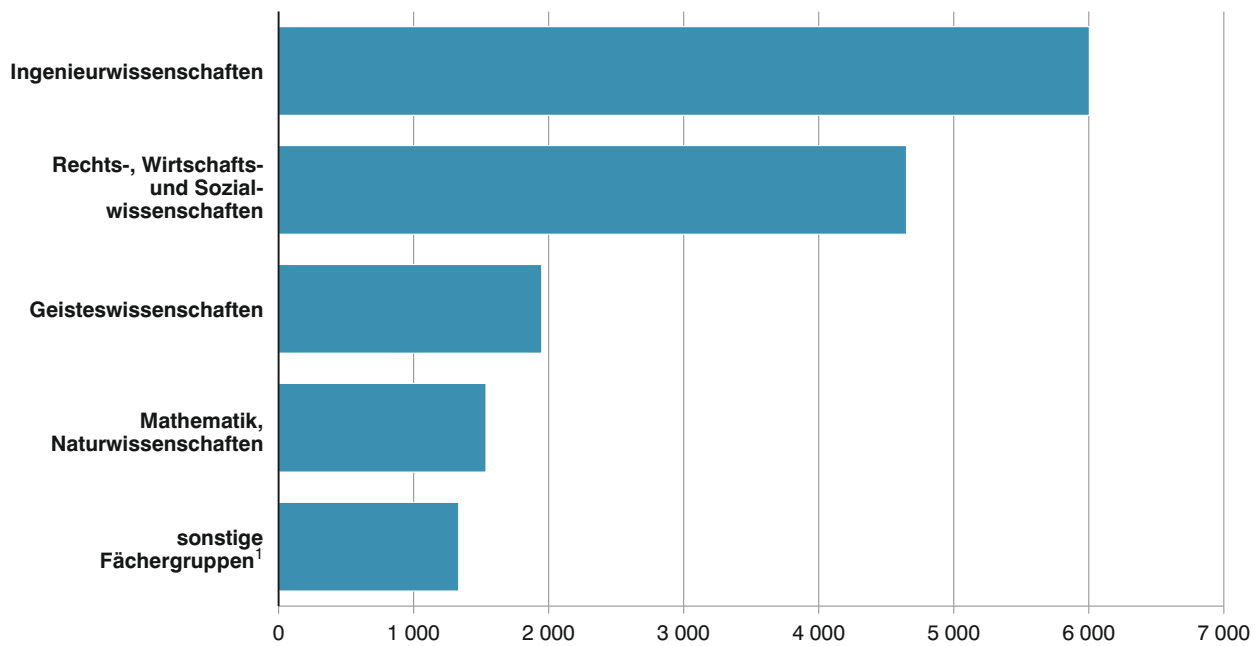


Abb. 3

Ausländische Studierende im 1. Hochschulse­mester an Hochschulen in Bayern im Wintersemester 2018/19 nach Fächergruppen



¹ Beinhaltet die Fächergruppen Humanmedizin/Gesundheitswissenschaften, Kunst, Kunstwissenschaft, Agrar-, Forst- und Ernährungswissenschaften, Veterinärmedizin, Sport und Außerhalb der Studienbereichsgliederung.

Übersicht 1. Studierende insgesamt und Studienanfänger/-innen an den Hochschulen in Bayern

| Hochschulart ----- Hochschule ----- Art des Studiengangs | Studierende | | | | | | | | |
|--|----------------|----------------|---------------------|---------------------------|---------------|---------------------|---------------------------|----------------|---------------------|
| | insgesamt | | | im 1. Hochschulsesemester | | | im 1. Fachsemester | | |
| | Wintersemester | | Veränderung in % | Studienjahr ¹⁾ | | Veränderung in % | Studienjahr ¹⁾ | | Veränderung in % |
| | 2017/18 | 2018/19 | | 2017 | 2018 | | 2017 | 2018 | |
| Insgesamt | | | | | | | | | |
| Hochschulen | 388 893 | 392 297 | 0,9 | 77 032 | 77 404 | 0,5 | 138 098 | 139 397 | 0,9 |
| darunter staatliche Fachhochschulen | 113 758 | 114 701 | 0,8 | 24 609 | 24 986 | 1,5 | 38 283 | 38 954 | 1,8 |
| davon | | | | | | | | | |
| wissenschaftliche und künstlerische | | | | | | | | | |
| Studiengänge | 247 608 | 246 507 | - 0,4 | 46 453 | 45 679 | - 1,7 | 91 085 | 90 505 | - 0,6 |
| darunter für ein Lehramt ²⁾ | 35 092 | 35 329 | 0,7 | 5 178 | 5 588 | 7,9 | 9 784 | 10 693 | 9,3 |
| Fachhochschulstudiengänge ³⁾ | 141 285 | 145 790 | 3,2 | 30 579 | 31 725 | 3,7 | 47 013 | 48 892 | 4,0 |
| Universitäten | | | | | | | | | |
| Universitäten zusammen | 245 270 | 244 122 | - 0,5 | 46 281 | 45 489 | - 1,7 | 90 463 | 89 898 | - 0,6 |
| Universität Augsburg | 20 035 | 19 657 | - 1,9 | 3 572 | 3 412 | - 4,5 | 6 975 | 6 864 | - 1,6 |
| Universität Bamberg | 12 663 | 12 503 | - 1,3 | 2 152 | 2 195 | 2,0 | 5 363 | 5 286 | - 1,4 |
| Universität Bayreuth | 12 964 | 13 042 | 0,6 | 2 525 | 2 390 | - 5,3 | 4 494 | 4 412 | - 1,8 |
| Katholische Universität Eichstätt-Ingolstadt | 5 132 | 4 864 | - 5,2 | 925 | 948 | 2,5 | 1 686 | 1 735 | 2,9 |
| Universität Erlangen-Nürnberg | 38 669 | 37 769 | - 2,3 | 6 388 | 6 302 | - 1,3 | 13 639 | 13 802 | 1,2 |
| Universität München | 50 527 | 51 164 | 1,3 | 8 872 | 9 380 | 5,7 | 18 049 | 18 820 | 4,3 |
| Technische Universität München ⁴⁾ | 40 196 | 40 632 | 1,1 | 8 023 | 8 201 | 2,2 | 15 729 | 15 964 | 1,5 |
| Universität der Bundeswehr München | 3 260 | 3 271 | 0,3 | 821 | 752 | - 8,4 | 1 190 | 1 102 | - 7,4 |
| Hochschule für Politik München | 303 | 321 | 5,9 | 55 | 67 | 21,8 | 133 | 144 | 8,3 |
| Universität Passau | 12 742 | 12 555 | - 1,5 | 3 205 | 2 679 | - 16,4 | 5 134 | 4 436 | - 13,6 |
| Universität Regensburg | 20 792 | 20 731 | - 0,3 | 4 288 | 4 017 | - 6,3 | 7 318 | 7 097 | - 3,0 |
| Universität Würzburg | 27 987 | 27 613 | - 1,3 | 5 455 | 5 146 | - 5,7 | 10 753 | 10 236 | - 4,8 |
| Philosophisch-Theologische Hochschulen | | | | | | | | | |
| Phil.-Theol. Hochschulen zusammen | 510 | 520 | 2,0 | 83 | 79 | - 4,8 | 275 | 292 | 6,2 |
| Hochschule für Philosophie München | 361 | 365 | 1,1 | 52 | 44 | - 15,4 | 245 | 254 | 3,7 |
| Augustana-Hochschule Neuendettelsau | 149 | 155 | 4,0 | 31 | 35 | 12,9 | 30 | 38 | 26,7 |
| Kunsthochschulen | | | | | | | | | |
| Kunsthochschulen zusammen | 3 583 | 3 603 | 0,6 | 510 | 513 | 0,6 | 1 015 | 956 | - 5,8 |
| Akademie der Bildenden Künste München | 760 | 764 | 0,5 | 74 | 80 | 8,1 | 155 | 151 | - 2,6 |
| Akademie der Bildenden Künste Nürnberg | 302 | 301 | - 0,3 | 33 | 38 | 15,2 | 50 | 62 | 24,0 |
| Hochschule für Musik und Theater München | 1 098 | 1 135 | 3,4 | 183 | 196 | 7,1 | 366 | 368 | 0,5 |
| Hochschule für Musik Nürnberg | 401 | 389 | - 3,0 | 99 | 71 | - 28,3 | 173 | 124 | - 28,3 |
| Hochschule für Musik Würzburg | 540 | 547 | 1,3 | 80 | 85 | 6,3 | 180 | 162 | - 10,0 |
| Hochschule für evang. Kirchenmusik Bayreuth | 26 | 28 | 7,7 | 2 | 7 | 250,0 | 6 | 10 | 66,7 |
| Hochschule für kath. Kirchenmusik und Musik- | | | | | | | | | |
| pädagogik Regensburg | 92 | 100 | 8,7 | 17 | 17 | 0,0 | 32 | 30 | - 6,3 |
| Hochschule für Fernsehen und Film München | 364 | 339 | - 6,9 | 22 | 19 | - 13,6 | 53 | 49 | - 7,5 |
| Fachhochschulen | | | | | | | | | |
| Fachhochschulen zusammen | 134 280 | 138 408 | 3,1 | 28 648 | 29 599 | 3,4 | 44 104 | 46 039 | 4,4 |
| OTH Amberg-Weiden | 3 096 | 3 098 | 0,1 | 594 | 651 | 9,6 | 963 | 1 047 | 8,7 |
| HaW Ansbach | 2 902 | 2 984 | 2,8 | 599 | 709 | 18,4 | 931 | 1 089 | 17,0 |
| HaW Aschaffenburg | 3 296 | 3 220 | - 2,3 | 780 | 709 | - 9,1 | 1 000 | 933 | - 6,7 |
| HaW Augsburg | 6 232 | 6 558 | 5,2 | 1 421 | 1 469 | 3,4 | 2 052 | 2 174 | 5,9 |
| HaW Coburg | 5 327 | 5 465 | 2,6 | 1 095 | 1 225 | 11,9 | 1 719 | 1 887 | 9,8 |
| TH Deggendorf | 6 427 | 7 230 | 12,5 | 1 752 | 2 250 | 28,4 | 2 512 | 3 117 | 24,1 |
| HaW Hof | 3 309 | 3 223 | - 2,6 | 699 | 800 | 14,4 | 1 119 | 1 222 | 9,2 |
| TH Ingolstadt | 5 417 | 5 801 | 7,1 | 1 327 | 1 503 | 13,3 | 2 157 | 2 315 | 7,3 |
| HaW Kempten | 5 989 | 5 888 | - 1,7 | 1 261 | 1 206 | - 4,4 | 1 921 | 1 955 | 1,8 |
| HaW Landshut | 4 926 | 4 796 | - 2,6 | 887 | 966 | 8,9 | 1 482 | 1 505 | 1,6 |

Noch: **Übersicht 1. Studierende insgesamt und Studienanfänger/-innen an den Hochschulen in Bayern**

| Hochschulart Hochschule Art des Studiengangs | Studierende | | | | | | | | |
|--|----------------|---------|---------------------|---------------------------|------|---------------------|---------------------------|------|---------------------|
| | insgesamt | | | im 1. Hochschulsemester | | | im 1. Fachsemester | | |
| | Wintersemester | | Veränderung in % | Studienjahr ¹⁾ | | Veränderung in % | Studienjahr ¹⁾ | | Veränderung in % |
| | 2017/18 | 2018/19 | | 2017 | 2018 | | 2017 | 2018 | |

Noch: **Fachhochschulen**

| | | | | | | | | | |
|--|--------|--------|--------|-------|-------|--------|-------|-------|--------|
| HaW München | 17 830 | 17 987 | 0,9 | 3 544 | 3 451 | - 2,6 | 6 055 | 6 146 | 1,5 |
| HaW Neu-Ulm | 3 872 | 3 626 | - 6,4 | 910 | 817 | - 10,2 | 1 384 | 1 311 | - 5,3 |
| TH Nürnberg | 12 498 | 12 559 | 0,5 | 2 341 | 2 323 | - 0,8 | 3 898 | 3 964 | 1,7 |
| OTH Regensburg | 11 328 | 11 167 | - 1,4 | 2 551 | 2 205 | - 13,6 | 4 173 | 3 619 | - 13,3 |
| TH Rosenheim ⁵⁾ | 5 888 | 5 882 | - 0,1 | 1 405 | 1 343 | - 4,4 | 1 964 | 1 901 | - 3,2 |
| HaW Weihenstephan-Triesdorf | 6 432 | 6 161 | - 4,2 | 1 350 | 1 321 | - 2,1 | 1 985 | 1 845 | - 7,1 |
| HaW Würzburg-Schweinfurt | 8 989 | 9 056 | 0,7 | 2 093 | 2 038 | - 2,6 | 2 968 | 2 924 | - 1,5 |
| Kath. Stiftungshochschule München ⁶⁾ | 2 450 | 2 365 | - 3,5 | 506 | 461 | - 8,9 | 695 | 635 | - 8,6 |
| Evang. Hochschule Nürnberg | 1 502 | 1 484 | - 1,2 | 299 | 289 | - 3,3 | 415 | 436 | 5,1 |
| Hochschule für angewandtes Management Ismaning (Priv. FH) ⁷⁾ | 2 880 | 3 430 | 19,1 | 592 | 604 | 2,0 | 878 | 1 116 | 27,1 |
| Munich Business School München (Priv. FH) | 603 | 604 | 0,2 | 114 | 94 | - 17,5 | 98 | 132 | 34,7 |
| Hochschule Fresenius Idstein, Standort München (Priv. FH) | 1 802 | 1 857 | 3,1 | 443 | 470 | 6,1 | 528 | 640 | 21,2 |
| Hochschule Macromedia für angewandte Wissen- schaften Stuttgart, Standort München (Priv. FH) | 624 | 662 | 6,1 | 156 | 172 | 10,3 | 247 | 264 | 6,9 |
| Hochschule für angewandte Sprachen SDI München (Priv. FH) | 436 | 383 | - 12,2 | 128 | 78 | - 39,1 | 112 | 67 | - 40,2 |
| Deutsche Hochschule für Gesundheit und Sport Berlin, Standort Ismaning (Priv. FH) ⁸⁾ | 254 | 297 | 16,9 | 50 | 91 | 82,0 | 84 | 124 | 47,6 |
| Wilhelm-Löhe-HaW Fürth (Priv. FH) | 146 | 193 | 32,2 | 52 | 61 | 17,3 | 29 | 32 | 10,3 |
| AMD Akademie Mode und Design Idstein, Standort München (Priv. FH) | 378 | 364 | - 3,7 | 67 | 93 | 38,8 | 95 | 112 | 17,9 |
| HDBW Hochschule der Bayerischen Wirtschaft für an- gewandte Wissenschaften München (Priv. FH) | 321 | 411 | 28,0 | 93 | 76 | - 18,3 | 118 | 133 | 12,7 |
| H für Ökonomie und Management Essen, Standorte Augsburg, München und Nürnberg (Priv. FH) ⁹⁾ | 8 357 | 9 061 | 8,4 | 1 387 | 1 526 | 10,0 | 2 316 | 2 547 | 10,0 |
| FH des Mittelstandes (FHM) Bielefeld, Standort Bamberg (Priv. FH) ⁹⁾ | 321 | 344 | 7,2 | 91 | 144 | 58,2 | 108 | 168 | 55,6 |
| IB-Hochschule Berlin, Standort Coburg (Priv. FH) ⁹⁾ | 30 | 46 | 53,3 | 4 | 15 | 275,0 | 5 | 16 | 220,0 |
| Mediadesign Hochschule Berlin, Standort München (Priv. FH) ⁹⁾ | 418 | 385 | - 7,9 | 57 | 66 | 15,8 | 93 | 103 | 10,8 |
| Internationale Hochschule Bad Honnef-Bonn, Standorte Bad Reichenhall, München und Nürnberg (Priv.FH) ¹⁰⁾ | - | 1 096 | X | - | 277 | X | - | 382 | X |
| International School of Management Dortmund, Standort München (Priv. FH) ¹⁰⁾ | - | 725 | X | - | 96 | X | - | 178 | X |

Verwaltungsfachhochschulen

| | | | | | | | | | |
|--|--------------|--------------|------------|--------------|--------------|-------------|--------------|--------------|--------------|
| Hochschule für den öffentlichen Dienst in Bayern zusammen | 5 250 | 5 644 | 7,5 | 1 510 | 1 724 | 14,2 | 2 241 | 2 212 | - 1,3 |
|--|--------------|--------------|------------|--------------|--------------|-------------|--------------|--------------|--------------|

¹⁾ Sommersemester des angegebenen Jahres und folgendes Wintersemester. - ²⁾ Einschließlich Master Wirtschaftspädagogik (früher Diplomhandelslehrer). Der Bachelor Wirtschaftspädagogik wird nicht ausgewiesen, da daraus keine Aussage über das Lehrerpotential getroffen werden kann. Hierfür ist der Master Wirtschaftspädagogik besser geeignet. - ³⁾ Inklusive sonstigen Abschlüssen an Fachhochschulen. - ⁴⁾ Ab WS 2018/19 inkl. Hochschulstandort Heilbronn. - ⁵⁾ Umbenennung der FH Rosenheim. - ⁶⁾ Umbenennung der Kath. Stiftungsfachhochschule in München. - ⁷⁾ Die Hochschule für angewandtes Management Erding ist ab dem Wintersemester 2017/18 in Ismaning - ⁸⁾ Umbenennung der Hochschule für Gesundheit & Sport, Technik & Kunst Berlin (Priv. FH). - ⁹⁾ Im Zuge der Novellierung des Hochschulstatistikgesetzes werden diese Hochschulstandorte nun ab dem Sommersemester 2017 in Bayern erfasst. - ¹⁰⁾ Diese Hochschulen werden ab dem Wintersemester 2018/19 in Bayern erhoben.

**Übersicht 2. Studierende und Studienanfänger/-innen an den Hochschulen in Bayern
nach Fächergruppen bzw. Lehramtsarten**

| Art des Studiengangs Fächergruppe bzw. angestrebte Lehramtsprüfung | Studierende | | | | | | | | |
|---|----------------|----------------|---------------------|---------------------------|---------------|---------------------|---------------------------|---------------|---------------------|
| | insgesamt | | | im 1. HS | | | im 1. FS | | |
| | Wintersemester | | Veränderung in % | Studienjahr ¹⁾ | | Veränderung in % | Studienjahr ¹⁾ | | Veränderung in % |
| | 2017/18 | 2018/19 | | 2017 | 2018 | | 2017 | 2018 | |
| Wissenschaftliche Hochschulen | | | | | | | | | |
| Wissenschaftliche und künstlerische Studiengänge (ohne Lehramt) | 212 516 | 211 178 | -0,6 | 41 275 | 40 091 | -2,9 | 81 301 | 79 812 | -1,8 |
| darunter Geisteswissenschaften | 28 523 | 28 410 | -0,4 | 6 717 | 6 595 | -1,8 | 14 291 | 14 314 | 0,2 |
| Sport | 1 407 | 1 618 | 15,0 | 324 | 397 | 22,5 | 578 | 678 | 17,3 |
| Rechts-, Wirtschafts- und Sozialwissenschaften | 73 829 | 72 610 | -1,7 | 14 224 | 13 498 | -5,1 | 26 089 | 25 159 | -3,6 |
| Mathematik, Naturwissenschaften | 32 798 | 32 896 | 0,3 | 6 533 | 6 625 | 1,4 | 13 661 | 13 767 | 0,8 |
| Humanmedizin/Gesundheitswissenschaften | 19 324 | 19 559 | 1,2 | 2 330 | 2 325 | -0,2 | 4 286 | 4 330 | 1,0 |
| Agrar-, Forst- und Ernährungswissenschaften, Veterinärmedizin | 5 577 | 5 314 | -4,7 | 821 | 764 | -6,9 | 1 853 | 1 568 | -15,4 |
| Ingenieurwissenschaften | 44 398 | 44 356 | -0,1 | 9 067 | 8 770 | -3,3 | 17 975 | 17 728 | -1,4 |
| Kunst, Kunstwissenschaft | 6 646 | 6 415 | -3,5 | 1 246 | 1 111 | -10,8 | 2 554 | 2 261 | -11,5 |
| Lehramtsstudiengänge | 35 092 | 35 329 | 0,7 | 5 178 | 5 588 | 7,9 | 9 784 | 10 693 | 9,3 |
| davon Lehramt an Grundschulen | 8 624 | 9 304 | 7,9 | 1 567 | 1 780 | 13,6 | 2 390 | 2 834 | 18,6 |
| Lehramt an Mittelschulen ²⁾ | 4 496 | 4 455 | -0,9 | 668 | 565 | -15,4 | 1 460 | 1 336 | -8,5 |
| Lehramt an Realschulen | 3 612 | 3 723 | 3,1 | 495 | 609 | 23,0 | 1 084 | 1 324 | 22,1 |
| Lehramt an Gymnasien | 13 108 | 12 376 | -5,6 | 1 716 | 1 782 | 3,8 | 3 193 | 3 445 | 7,9 |
| Lehramt an Sonderschulen | 2 368 | 2 455 | 3,7 | 334 | 382 | 14,4 | 502 | 574 | 14,3 |
| Lehramt an beruflichen Schulen ³⁾ | 598 | 591 | -1,2 | - | 5 | X | 278 | 244 | -12,2 |
| Lehramt Bachelor ⁴⁾ | 1 124 | 1 194 | 6,2 | 262 | 293 | 11,8 | 406 | 464 | 14,3 |
| Lehramt Master ⁴⁾ | 597 | 605 | 1,3 | 25 | 26 | 4,0 | 266 | 222 | -16,5 |
| lehramtsbezogene Studiengänge ⁴⁾ | 565 | 626 | 10,8 | 111 | 146 | 31,5 | 205 | 250 | 22,0 |
| Fachhochschulstudiengänge | 1 755 | 1 738 | -1,0 | 421 | 402 | -4,5 | 668 | 641 | -4,0 |
| davon Geisteswissenschaften | 108 | 86 | -20,4 | 28 | 21 | -25,0 | 42 | 23 | -45,2 |
| Rechts-, Wirtschafts- und Sozialwissenschaften | 872 | 871 | -0,1 | 174 | 178 | 2,3 | 295 | 318 | 7,8 |
| Humanmedizin/Gesundheitswissenschaften | 70 | 59 | -15,7 | 5 | 5 | 0,0 | 5 | 6 | 20,0 |
| Agrar-, Forst- und Ernährungswissenschaften, Veterinärmedizin | 2 | 2 | 0,0 | - | - | X | - | - | X |
| Ingenieurwissenschaften | 703 | 720 | 2,4 | 214 | 198 | -7,5 | 326 | 294 | -9,8 |
| Zusammen | 249 363 | 248 245 | -0,4 | 46 874 | 46 081 | -1,7 | 91 753 | 91 146 | -0,7 |
| Fachhochschulen | | | | | | | | | |
| Geisteswissenschaften | 1 028 | 958 | -6,8 | 255 | 188 | -26,3 | 302 | 232 | -23,2 |
| Sport | 399 | 463 | 16,0 | 107 | 119 | 11,2 | 128 | 153 | 19,5 |
| Rechts-, Wirtschafts- u. Sozialwissenschaften | 53 734 | 57 113 | 6,3 | 11 369 | 11 711 | 3,0 | 16 954 | 18 053 | 6,5 |
| davon allgemein | 2 107 | 2 138 | 1,5 | 446 | 493 | 10,5 | 719 | 821 | 14,2 |
| Erziehungswissenschaften | 664 | 749 | 12,8 | 194 | 185 | -4,6 | 179 | 191 | 6,7 |
| Psychologie | 3 642 | 3 975 | 9,1 | 618 | 734 | 18,8 | 1 036 | 1 200 | 15,8 |
| Sozialwesen | 10 602 | 11 225 | 5,9 | 2 345 | 2 222 | -5,2 | 3 271 | 3 092 | -5,5 |
| Rechtswissenschaften | 1 274 | 1 251 | -1,8 | 223 | 207 | -7,2 | 365 | 385 | 5,5 |
| Regionalwissenschaften | 51 | 41 | -19,6 | - | - | X | 22 | 9 | -59,1 |
| Wirtschaftswissenschaften | 32 904 | 35 349 | 7,4 | 7 036 | 7 495 | 6,5 | 10 435 | 11 621 | 11,4 |
| Wirtschaftsingenieurwesen (mit wirtschafts- wissenschaftlichem Schwerpunkt) | 2 448 | 2 308 | -5,7 | 503 | 373 | -25,8 | 882 | 694 | -21,3 |
| Sozialwissenschaften | 42 | 77 | 83,3 | 4 | 2 | -50,0 | 45 | 40 | -11,1 |
| Mathematik, Naturwissenschaften | 2 318 | 2 378 | 2,6 | 546 | 522 | -4,4 | 956 | 973 | 1,8 |
| Humanmedizin/Gesundheitswissenschaften | 5 652 | 5 800 | 2,6 | 1 204 | 1 259 | 4,6 | 1 584 | 1 759 | 11,0 |
| Agrar-, Forst- und Ernährungswissenschaften, Veterinärmedizin | 4 391 | 4 297 | -2,1 | 969 | 983 | 1,4 | 1 292 | 1 252 | -3,1 |
| Ingenieurwissenschaften | 63 840 | 64 466 | 1,0 | 13 665 | 14 249 | 4,3 | 22 146 | 22 823 | 3,1 |
| darunter Wirtschaftsingenieurwesen (mit ingenieur- wissenschaftlichem Schwerpunkt) | 8 037 | 8 333 | 3,7 | 1 735 | 1 936 | 11,6 | 2 734 | 2 980 | 9,0 |

Noch: **Übersicht 2. Studierende und Studienanfänger/-innen an den Hochschulen in Bayern
nach Fächergruppen bzw. Lehramtsarten**

| Art des Studiengangs Fächergruppe bzw. angestrebte Lehramtsprüfung | Studierende | | | | | | | | |
|---|----------------|----------------|---------------------|---------------------------|---------------|---------------------|---------------------------|----------------|---------------------|
| | insgesamt | | | im 1. HS | | | im 1. FS | | |
| | Wintersemester | | Veränderung in % | Studienjahr ¹⁾ | | Veränderung in % | Studienjahr ¹⁾ | | Veränderung in % |
| | 2017/18 | 2018/19 | | 2017 | 2018 | | 2017 | 2018 | |
| Noch: Fachhochschulen | | | | | | | | | |
| Kunst, Kunstwissenschaft | 2 918 | 2 933 | 0,5 | 533 | 568 | 6,6 | 742 | 794 | 7,0 |
| Zusammen | 134 280 | 138 408 | 3,1 | 28 648 | 29 599 | 3,3 | 44 104 | 46 039 | 4,4 |
| Verwaltungsfachhochschulen | | | | | | | | | |
| Verwaltungswesen einschließlich Verwaltungsinformatik | 5 250 | 5 644 | 7,5 | 1 510 | 1 724 | 14,2 | 2 241 | 2 212 | - 1,3 |
| Zusammen | 5 250 | 5 644 | 7,5 | 1 510 | 1 724 | 14,2 | 2 241 | 2 212 | - 1,3 |
| Hochschulen insgesamt | | | | | | | | | |
| Insgesamt | 388 893 | 392 297 | 0,9 | 77 032 | 77 404 | 0,5 | 138 098 | 139 397 | 0,9 |

¹⁾ Sommersemester des angegebenen Jahres und folgendes Wintersemester. - ²⁾ Durch die Änderung der Lehramtsprüfungsordnung zum 01.10.2013 wurde das LA Hauptschulen in LA Mittelschulen umbenannt. - ³⁾ Einschließlich Master Wirtschaftspädagogik (früher Diplomhandelslehrer). - ⁴⁾ Derzeit werden diese Lehramtsstudiengänge umgestellt. Das Lehramtsstudium wird künftig in Modulen organisiert, denen Leistungspunkte zugeordnet sind. Die Universitäten können hierzu auch lehramtsgeeignete Bachelor- bzw. Master-Studiengänge anbieten, innerhalb derer Zulassungsvoraussetzungen zur Ersten Staatsprüfung erworben werden können. Alleinige Zugangsvoraussetzung zum Vorbereitungsdienst für ein Lehramt an öffentlichen Schulen bleibt aber weiterhin das Bestehen der Ersten Staatsprüfung für dieses Lehramt.

**Übersicht 3. Durchschnittsalter der deutschen Studierenden und Studienanfänger/-innen an den
Hochschulen in Bayern in den Wintersemestern 2008/09, 2013/14 und 2018/19**

| Hochschulart | Geschlecht | Durchschnittsalter im Wintersemester | | |
|--|------------|--------------------------------------|-------------|-------------|
| | | 2008/09 | 2013/14 | 2018/19 |
| Deutsche Studierende | | | | |
| Universitäten | m | 24,2 | 23,7 | 24,1 |
| | w | 23,6 | 23,3 | 23,6 |
| | i | 23,9 | 23,5 | 23,9 |
| Theologische Hochschulen | m | 28,8 | 31,1 | 30,7 |
| | w | 26,7 | 29,1 | 31,9 |
| | i | 27,8 | 30,2 | 31,3 |
| Kunsthochschulen | m | 25,3 | 25,2 | 25,6 |
| | w | 24,7 | 25,1 | 25,5 |
| | i | 25,0 | 25,1 | 25,5 |
| Fachhochschulen (ohne FHVR) | m | 24,3 | 23,9 | 24,2 |
| | w | 23,7 | 23,4 | 23,9 |
| | i | 24,1 | 23,7 | 24,1 |
| Verwaltungsfachhochschulen | m | 28,9 | 27,3 | 26,5 |
| | w | 24,0 | 23,6 | 22,8 |
| | i | 26,8 | 25,5 | 24,6 |
| Hochschulen insgesamt | m | 24,3 | 23,9 | 24,2 |
| | w | 23,6 | 23,4 | 23,7 |
| | i | 24,0 | 23,6 | 24,0 |
| Deutsche Studienanfänger/-innen | | | | |
| Universitäten | m | 20,9 | 20,1 | 19,8 |
| | w | 20,4 | 19,9 | 19,7 |
| | i | 20,6 | 20,0 | 19,7 |
| Theologische Hochschulen | m | 21,0 | 22,1 | 21,9 |
| | w | 20,1 | 22,7 | 20,5 |
| | i | 20,6 | 22,3 | 21,2 |
| Kunsthochschulen | m | 21,8 | 21,9 | 21,2 |
| | w | 21,8 | 20,8 | 20,9 |
| | i | 21,8 | 21,4 | 21,0 |
| Fachhochschulen (ohne FHVR) | m | 21,8 | 21,4 | 21,1 |
| | w | 21,7 | 21,2 | 21,3 |
| | i | 21,8 | 21,3 | 21,2 |
| Verwaltungsfachhochschulen | m | 27,6 | 25,3 | 23,5 |
| | w | 22,4 | 21,7 | 20,8 |
| | i | 25,1 | 23,5 | 22,0 |
| Hochschulen insgesamt | m | 21,5 | 20,8 | 20,5 |
| | w | 20,8 | 20,4 | 20,3 |
| | i | 21,2 | 20,6 | 20,4 |

**Übersicht 4. Internationale Studierende an den Hochschulen in Bayern
seit Wintersemester 2009/10 nach Hochschularten**

| Wintersemester | Hochschulart | Ausländische Studierende | | | Deutsche Studierende mit HZB-Erwerb im Ausland |
|----------------|----------------------------------|--------------------------|------------------------|-----------------------|--|
| | | insgesamt | davon | | |
| | | | Bildungs- ausländer | Bildungs- inländer | |
| 2009/10 | Universitäten | 19 295 | 15 524 r | 3 771 r | 1 947 |
| | Theologische Hochschulen | 98 | 86 | 12 | 8 |
| | Kunsthochschulen | 876 | 552 | 324 | 17 |
| | Fachhochschulen inkl. FHVR | 7 262 | 4 201 | 3 061 | 506 |
| | Insgesamt | 27 531 | 20 363 r | 7 168 r | 2 478 |
| 2010/11 | Universitäten | 19 994 | 16 047 | 3 947 | 2 175 |
| | Theologische Hochschulen | 85 | 77 | 8 | 6 |
| | Kunsthochschulen | 839 | 557 | 282 | 20 |
| | Fachhochschulen inkl. FHVR | 7 690 | 4 397 | 3 293 | 573 |
| | Insgesamt | 28 608 | 21 078 | 7 530 | 2 774 |
| 2011/12 | Universitäten | 21 142 | 16 614 | 4 528 | 2 306 |
| | Theologische Hochschulen | 64 | 62 | 2 | 16 |
| | Kunsthochschulen | 882 | 603 | 279 | 29 |
| | Fachhochschulen inkl. FHVR | 8 378 | 4 692 | 3 686 | 603 |
| | Insgesamt | 30 466 | 21 971 | 8 495 | 2 954 |
| 2012/13 | Universitäten | 22 555 | 17 793 | 4 762 | 2 510 |
| | Theologische Hochschulen | 65 | 59 | 6 | 5 |
| | Kunsthochschulen | 884 | 583 | 301 | 34 |
| | Fachhochschulen inkl. FHVR | 9 041 | 5 003 | 4 038 | 613 |
| | Insgesamt | 32 545 | 23 438 | 9 107 | 3 162 |
| 2013/14 | Universitäten | 25 764 | 20 513 | 5 251 | 2 782 |
| | Theologische Hochschulen | 65 | 56 | 9 | 11 |
| | Kunsthochschulen | 982 | 687 | 295 | 35 |
| | Fachhochschulen inkl. FHVR | 10 027 | 5 659 | 4 368 | 680 |
| | Insgesamt | 36 838 | 26 915 | 9 923 | 3 508 |
| 2014/15 | Universitäten | 27 799 | 22 315 | 5 484 | 2 981 |
| | Theologische Hochschulen | 58 | 53 | 5 | 7 |
| | Kunsthochschulen | 990 | 706 | 284 | 48 |
| | Fachhochschulen inkl. FHVR | 10 840 | 6 507 | 4 333 | 729 |
| | Insgesamt | 39 687 | 29 581 | 10 106 | 3 765 |
| 2015/16 | Universitäten | 30 224 | 24 529 | 5 695 | 3 261 |
| | Theologische Hochschulen | 49 | 44 | 5 | 13 |
| | Kunsthochschulen | 1 014 | 731 | 283 | 50 |
| | Fachhochschulen inkl. FHVR | 11 698 | 7 234 | 4 464 | 824 |
| | Insgesamt | 42 985 | 32 538 | 10 447 | 4 148 |
| 2016/17 | Universitäten | 32 067 | 25 982 | 6 085 | 3 397 |
| | Theologische Hochschulen | 47 | 43 | 4 | 13 |
| | Kunsthochschulen | 998 | 728 | 270 | 44 |
| | Fachhochschulen inkl. FHVR | 12 431 | 7 800 | 4 631 | 869 |
| | Insgesamt | 45 543 | 34 553 | 10 990 | 4 323 |
| 2017/18 | Universitäten | 34 745 | 28 911 | 5 834 | 3 464 |
| | Theologische Hochschulen | 50 | 44 | 6 | 14 |
| | Kunsthochschulen | 1 063 | 855 | 208 | 51 |
| | Fachhochschulen inkl. FHVR | 14 289 | 8 840 | 5 449 | 1 076 |
| | Insgesamt | 50 147 | 38 650 | 11 497 | 4 605 |
| 2018/19 | Universitäten | 37 173 | 31 310 | 5 863 | 3 598 |
| | Theologische Hochschulen | 50 | 41 | 9 | 11 |
| | Kunsthochschulen | 1 097 | 920 | 177 | 54 |
| | Fachhochschulen inkl. FHVR | 16 258 | 10 520 | 5 738 | 1 187 |
| | Insgesamt | 54 578 | 42 791 | 11 787 | 4 850 |

Tabelle 1. Studierende und Studienanfänger/-innen in Bayern im Wintersemester 2018/19
nach regionaler Gliederung und Hochschulstandorten

| Kreis- schl.- Nr. | Regionale Gliederung Hochschulstandort | Ge- schlec ht | Studierende | | | Deutsche Studierende | | | Ausländische Studierende | | |
|------------------------------------|--|---------------------|----------------|----------------|--------------|----------------------|----------------|--------------|--------------------------|----------------|------------|
| | | | ins- gesamt | darunter im 1. | | zu- sammen | darunter im 1. | | zu- sammen | darunter im 1. | |
| | | | | HS | FS | | HS | FS | | HS | FS |
| Regierungsbezirk Oberbayern | | | | | | | | | | | |
| 161 | Ingolstadt, Stadt | | | | | | | | | | |
| | Katholische Universität Eichstätt- Ingolstadt in Ingolstadt | m | 490 | 58 | 122 | 449 | 39 | 100 | 41 | 19 | 22 |
| | | w | 443 | 66 | 129 | 369 | 36 | 94 | 74 | 30 | 35 |
| | | i | 933 | 124 | 251 | 818 | 75 | 194 | 115 | 49 | 57 |
| | TH Ingolstadt | m | 3 938 | 899 | 1 274 | 3 202 | 605 | 946 | 736 | 294 | 328 |
| | | w | 1 863 | 438 | 583 | 1 543 | 315 | 447 | 320 | 123 | 136 |
| | | i | 5 801 | 1 337 | 1 857 | 4 745 | 920 | 1 393 | 1 056 | 417 | 464 |
| | Zusammen | m | 4 428 | 957 | 1 396 | 3 651 | 644 | 1 046 | 777 | 313 | 350 |
| | | w | 2 306 | 504 | 712 | 1 912 | 351 | 541 | 394 | 153 | 171 |
| | | i | 6 734 | 1 461 | 2 108 | 5 563 | 995 | 1 587 | 1 171 | 466 | 521 |
| 162 | München, Landeshauptstadt | | | | | | | | | | |
| | Hochschule für Politik München | m | 178 | 34 | 78 | 139 | 17 | 51 | 39 | 17 | 27 |
| | | w | 143 | 31 | 64 | 104 | 15 | 40 | 39 | 16 | 24 |
| | | i | 321 | 65 | 142 | 243 | 32 | 91 | 78 | 33 | 51 |
| | Hochschule für Philosophie München | m | 194 | 20 | 80 | 166 | 13 | 70 | 28 | 7 | 10 |
| | | w | 171 | 14 | 81 | 158 | 13 | 76 | 13 | 1 | 5 |
| | | i | 365 | 34 | 161 | 324 | 26 | 146 | 41 | 8 | 15 |
| | Hochschule für Musik und Theater München | m | 537 | 90 | 158 | 344 | 33 | 85 | 193 | 57 | 73 |
| | | w | 598 | 93 | 184 | 344 | 32 | 85 | 254 | 61 | 99 |
| | | i | 1 135 | 183 | 342 | 688 | 65 | 170 | 447 | 118 | 172 |
| | Hochschule für Fernsehen und Film München | m | 181 | 11 | 22 | 165 | 10 | 21 | 16 | 1 | 1 |
| | | w | 158 | 8 | 27 | 131 | 7 | 26 | 27 | 1 | 1 |
| | | i | 339 | 19 | 49 | 296 | 17 | 47 | 43 | 2 | 2 |
| | Akademie der Bildenden Künste München | m | 303 | 34 | 64 | 234 | 21 | 49 | 69 | 13 | 15 |
| | | w | 461 | 45 | 85 | 330 | 23 | 61 | 131 | 22 | 24 |
| | | i | 764 | 79 | 149 | 564 | 44 | 110 | 200 | 35 | 39 |
| | HaW München | m | 10 853 | 1 697 | 2 924 | 9 356 | 1 351 | 2 526 | 1 497 | 346 | 398 |
| | | w | 7 134 | 1 191 | 1 832 | 6 137 | 958 | 1 594 | 997 | 233 | 238 |
| | | i | 17 987 | 2 888 | 4 756 | 15 493 | 2 309 | 4 120 | 2 494 | 579 | 636 |
| | Kath. Stiftungshochschule München in München | m | 290 | 40 | 60 | 267 | 35 | 53 | 23 | 5 | 7 |
| | | w | 1 442 | 267 | 303 | 1 281 | 226 | 271 | 161 | 41 | 32 |
| | | i | 1 732 | 307 | 363 | 1 548 | 261 | 324 | 184 | 46 | 39 |
| | Munich Business School München | m | 305 | 42 | 57 | 198 | 19 | 45 | 107 | 23 | 12 |
| | | w | 299 | 40 | 61 | 146 | 15 | 30 | 153 | 25 | 31 |
| | | i | 604 | 82 | 118 | 344 | 34 | 75 | 260 | 48 | 43 |
| | Hochschule Macromedia für angewandte Wissenschaften Stuttgart in München | m | 262 | 52 | 72 | 220 | 45 | 60 | 42 | 7 | 12 |
| | | w | 400 | 94 | 129 | 320 | 71 | 100 | 80 | 23 | 29 |
| | | i | 662 | 146 | 201 | 540 | 116 | 160 | 122 | 30 | 41 |
| | Hochschule für angewandte Sprachen SDI München | m | 67 | 13 | 13 | 21 | 1 | 3 | 46 | 12 | 10 |
| | | w | 316 | 64 | 51 | 119 | 10 | 17 | 197 | 54 | 34 |
| | | i | 383 | 77 | 64 | 140 | 11 | 20 | 243 | 66 | 44 |
| | AMD Akademie Mode und Design Idstein in München | m | 63 | 19 | 20 | 56 | 18 | 19 | 7 | 1 | 1 |
| | | w | 301 | 61 | 74 | 271 | 53 | 65 | 30 | 8 | 9 |
| | | i | 364 | 80 | 94 | 327 | 71 | 84 | 37 | 9 | 10 |
| | Hochschule Fresenius Idstein in München | m | 721 | 129 | 185 | 663 | 117 | 169 | 58 | 12 | 16 |
| | | w | 1 136 | 230 | 290 | 1 033 | 198 | 258 | 103 | 32 | 32 |
| | | i | 1 857 | 359 | 475 | 1 696 | 315 | 427 | 161 | 44 | 48 |

Noch: **Tabelle 1. Studierende und Studienanfänger/-innen in Bayern im Wintersemester 2018/19**

nach regionaler Gliederung und Hochschulstandorten

| Kreis-schl.-Nr. | Regionale Gliederung Hochschulstandort | Geschlecht | Studierende | | | Deutsche Studierende | | | Ausländische Studierende | | |
|--|---|------------|----------------|----------------|---------------|----------------------|----------------|---------------|--------------------------|----------------|--------------|
| | | | ins-gesamt | darunter im 1. | | zu-sammen | darunter im 1. | | zu-sammen | darunter im 1. | |
| | | | | HS | FS | | HS | FS | | HS | FS |
| Noch: Regierungsbezirk Oberbayern | | | | | | | | | | | |
| | Universität der Bundeswehr München, FB Universitäten | m | 1 892 | 417 | 521 | 1 852 | 413 | 517 | 40 | 4 | 4 |
| | | w | 401 | 82 | 110 | 394 | 81 | 108 | 7 | 1 | 2 |
| | | i | 2 293 | 499 | 631 | 2 246 | 494 | 625 | 47 | 5 | 6 |
| | Universität der Bundeswehr München, FB Fachhochschulen | m | 870 | 222 | 277 | 870 | 222 | 277 | – | – | – |
| | | w | 108 | 30 | 36 | 106 | 30 | 36 | 2 | – | – |
| | | i | 978 | 252 | 313 | 976 | 252 | 313 | 2 | – | – |
| | HDBW Hochschule der Bayerischen Wirtschaft für angewandte Wissenschaften in München | m | 281 | 43 | 77 | 260 | 38 | 67 | 21 | 5 | 10 |
| | | w | 130 | 31 | 47 | 119 | 28 | 42 | 11 | 3 | 5 |
| | | i | 411 | 74 | 124 | 379 | 66 | 109 | 32 | 8 | 15 |
| | U München in München | m | 19 082 | 3 066 | 5 870 | 16 044 | 2 289 | 4 802 | 3 038 | 777 | 1 068 |
| | | w | 28 501 | 5 168 | 9 169 | 23 640 | 3 848 | 7 412 | 4 861 | 1 320 | 1 757 |
| | | i | 47 583 | 8 234 | 15 039 | 39 684 | 6 137 | 12 214 | 7 899 | 2 097 | 2 825 |
| | Hochschule für den öffentlichen Dienst in Bayern in München (Archiv- u. Biblioth.) | m | 22 | 1 | 6 | 22 | 1 | 6 | – | – | – |
| | | w | 48 | 4 | 18 | 48 | 4 | 18 | – | – | – |
| | | i | 70 | 5 | 24 | 70 | 5 | 24 | – | – | – |
| | IB-Hochschule Berlin in München | m | 14 | 4 | 5 | 14 | 4 | 5 | – | – | – |
| | | w | 32 | 11 | 11 | 32 | 11 | 11 | – | – | – |
| | | i | 46 | 15 | 16 | 46 | 15 | 16 | – | – | – |
| | Mediadesign Hochschule Berlin in München | m | 131 | 25 | 33 | 116 | 22 | 30 | 15 | 3 | 3 |
| | | w | 254 | 36 | 54 | 221 | 35 | 50 | 33 | 1 | 4 |
| | | i | 385 | 61 | 87 | 337 | 57 | 80 | 48 | 4 | 7 |
| | H für Ökonomie und Management Essen in München | m | 3 086 | 337 | 651 | 2 723 | 289 | 568 | 363 | 48 | 83 |
| | | w | 3 844 | 515 | 831 | 3 314 | 435 | 715 | 530 | 80 | 116 |
| | | i | 6 930 | 852 | 1 482 | 6 037 | 724 | 1 283 | 893 | 128 | 199 |
| | International School of Management Dortmund in München | m | 312 | 35 | 72 | 270 | 28 | 59 | 42 | 7 | 13 |
| | | w | 413 | 61 | 106 | 335 | 50 | 81 | 78 | 11 | 25 |
| | | i | 725 | 96 | 178 | 605 | 78 | 140 | 120 | 18 | 38 |
| | Internationale Hochschule Bad Honnef-Bonn in München | m | 247 | 57 | 91 | 237 | 56 | 88 | 10 | 1 | 3 |
| | | w | 658 | 147 | 203 | 610 | 139 | 192 | 48 | 8 | 11 |
| | | i | 905 | 204 | 294 | 847 | 195 | 280 | 58 | 9 | 14 |
| | TU München in München und Heilbronn | m | 11 583 | 2 045 | 3 599 | 7 812 | 863 | 2 110 | 3 771 | 1 182 | 1 489 |
| | | w | 7 911 | 1 377 | 2 540 | 5 547 | 619 | 1 564 | 2 364 | 758 | 976 |
| | | i | 19 494 | 3 422 | 6 139 | 13 359 | 1 482 | 3 674 | 6 135 | 1 940 | 2 465 |
| | Zusammen | m | 51 474 | 8 433 | 14 935 | 42 049 | 5 905 | 11 680 | 9 425 | 2 528 | 3 255 |
| | | w | 54 859 | 9 600 | 16 306 | 44 740 | 6 901 | 12 852 | 10 119 | 2 699 | 3 454 |
| | | i | 106 333 | 18 033 | 31 241 | 86 789 | 12 806 | 24 532 | 19 544 | 5 227 | 6 709 |
| 163 | Rosenheim, Stadt | | | | | | | | | | |
| | TH Rosenheim in Rosenheim | m | 3 512 | 746 | 1 036 | 3 136 | 632 | 907 | 376 | 114 | 129 |
| | | w | 1 752 | 375 | 504 | 1 547 | 325 | 449 | 205 | 50 | 55 |
| | | i | 5 264 | 1 121 | 1 540 | 4 683 | 957 | 1 356 | 581 | 164 | 184 |
| 171 | Altötting | | | | | | | | | | |
| | TH Rosenheim in Burghausen | m | 165 | 47 | 59 | 156 | 44 | 55 | 9 | 3 | 4 |
| | | w | 86 | 36 | 45 | 80 | 32 | 40 | 6 | 4 | 5 |
| | | i | 251 | 83 | 104 | 236 | 76 | 95 | 15 | 7 | 9 |
| 172 | Berchtesgadener Land | | | | | | | | | | |
| | Internationale Hochschule Bad Honnef-Bonn in Bad Reichenhall | m | 9 | – | – | 8 | – | – | 1 | – | – |
| | | w | 18 | – | – | 18 | – | – | – | – | – |
| | | i | 27 | – | – | 26 | – | – | 1 | – | – |

Noch: **Tabelle 1. Studierende und Studienanfänger/-innen in Bayern im Wintersemester 2018/19**

nach regionaler Gliederung und Hochschulstandorten

| Kreis- schl.- Nr. | Regionale Gliederung Hochschulstandort | Ge- schlec ht | Studierende | | | Deutsche Studierende | | | Ausländische Studierende | | |
|--|---|---------------------|----------------|----------------|--------------|----------------------|----------------|--------------|--------------------------|----------------|----|
| | | | ins- gesamt | darunter im 1. | | zu- sammen | darunter im 1. | | zu- sammen | darunter im 1. | |
| | | | | HS | FS | | HS | FS | | HS | FS |
| Noch: Regierungsbezirk Oberbayern | | | | | | | | | | | |
| 173 | Bad Tölz-Wolfratshausen | | | | | | | | | | |
| | Kath. Stiftungshochschule München in Benediktbeuern | m | 169 | 31 | 45 | 164 | 29 | 43 | 5 | 2 | |
| | | w | 464 | 91 | 115 | 448 | 90 | 113 | 16 | 1 | |
| | | i | 633 | 122 | 160 | 612 | 119 | 156 | 21 | 3 | |
| 176 | Eichstätt | | | | | | | | | | |
| | Katholische Universität Eichstätt- Ingolstadt in Eichstätt | m | 1 164 | 210 | 391 | 999 | 163 | 326 | 165 | 47 | |
| | | w | 2 767 | 523 | 874 | 2 562 | 447 | 776 | 205 | 76 | |
| | | i | 3 931 | 733 | 1 265 | 3 561 | 610 | 1 102 | 370 | 123 | |
| 178 | Freising | | | | | | | | | | |
| | TU München in Weihenstephan | m | 2 004 | 284 | 626 | 1 649 | 199 | 511 | 355 | 85 | |
| | | w | 2 474 | 373 | 766 | 1 918 | 235 | 570 | 556 | 138 | |
| | | i | 4 478 | 657 | 1 392 | 3 567 | 434 | 1 081 | 911 | 223 | |
| | HaW Weihenstephan-Triesdorf in Weihenstephan | m | 2 246 | 416 | 622 | 2 147 | 395 | 602 | 99 | 21 | |
| | | w | 1 615 | 351 | 480 | 1 508 | 327 | 454 | 107 | 24 | |
| | | i | 3 861 | 767 | 1 102 | 3 655 | 722 | 1 056 | 206 | 45 | |
| | Zusammen | m | 4 250 | 700 | 1 248 | 3 796 | 594 | 1 113 | 454 | 106 | |
| | | w | 4 089 | 724 | 1 246 | 3 426 | 562 | 1 024 | 663 | 162 | |
| | | i | 8 339 | 1 424 | 2 494 | 7 222 | 1 156 | 2 137 | 1 117 | 268 | |
| 179 | Fürstenfeldbruck | | | | | | | | | | |
| | Hochschule für den öffentlichen Dienst in Bayern in Fürstenfeldbruck (Polizei) | m | 277 | 55 | 62 | 277 | 55 | 62 | – | – | |
| | | w | 69 | 15 | 20 | 69 | 15 | 20 | – | – | |
| | | i | 346 | 70 | 82 | 346 | 70 | 82 | – | – | |
| 183 | Mühldorf am Inn | | | | | | | | | | |
| | TH Rosenheim in Mühldorf a. Inn | m | 94 | 16 | 27 | 92 | 15 | 26 | 2 | 1 | |
| | | w | 273 | 100 | 113 | 261 | 97 | 110 | 12 | 3 | |
| | | i | 367 | 116 | 140 | 353 | 112 | 136 | 14 | 4 | |
| 184 | München | | | | | | | | | | |
| | Deutsche Hochschule für Gesundheit und Sport Berlin in Ismaning | m | 137 | 40 | 48 | 127 | 37 | 45 | 10 | 3 | |
| | | w | 160 | 51 | 59 | 146 | 47 | 54 | 14 | 4 | |
| | | i | 297 | 91 | 107 | 273 | 84 | 99 | 24 | 7 | |
| | U München im Landkreis München | m | 1 205 | 138 | 223 | 856 | 78 | 155 | 349 | 60 | |
| | | w | 2 376 | 266 | 386 | 1 789 | 153 | 241 | 587 | 113 | |
| | | i | 3 581 | 404 | 609 | 2 645 | 231 | 396 | 936 | 173 | |
| | TU München in Garching | m | 12 601 | 2 317 | 4 010 | 8 953 | 1 257 | 2 638 | 3 648 | 1 060 | |
| | | w | 3 771 | 718 | 1 265 | 2 436 | 354 | 785 | 1 335 | 364 | |
| | | i | 16 372 | 3 035 | 5 275 | 11 389 | 1 611 | 3 423 | 4 983 | 1 424 | |
| | Hochschule für angewandtes Management Ismaning | m | 1 651 | 290 | 448 | 1 561 | 274 | 424 | 90 | 16 | |
| | | w | 1 779 | 235 | 424 | 1 674 | 220 | 403 | 105 | 15 | |
| | | i | 3 430 | 525 | 872 | 3 235 | 494 | 827 | 195 | 31 | |
| | Zusammen | m | 15 594 | 2 785 | 4 729 | 11 497 | 1 646 | 3 262 | 4 097 | 1 139 | |
| | | w | 8 086 | 1 270 | 2 134 | 6 045 | 774 | 1 483 | 2 041 | 496 | |
| | | i | 23 680 | 4 055 | 6 863 | 17 542 | 2 420 | 4 745 | 6 138 | 1 635 | |
| 187 | Rosenheim | | | | | | | | | | |
| | Hochschule für den öffentlichen Dienst in Bayern in Wasserburg (Sozialverwaltung) | m | 73 | 13 | – | 73 | 13 | – | – | – | |
| | | w | 188 | 56 | – | 187 | 56 | – | 1 | – | |
| | | i | 261 | 69 | – | 260 | 69 | – | 1 | – | |

Noch: **Tabelle 1. Studierende und Studienanfänger/-innen in Bayern im Wintersemester 2018/19**

nach regionaler Gliederung und Hochschulstandorten

| Kreis- schl.- Nr. | Regionale Gliederung Hochschulstandort | Ge- schlec ht | Studierende | | | Deutsche Studierende | | | Ausländische Studierende | | |
|--|--|---------------------|----------------|----------------|---------------|----------------------|----------------|---------------|--------------------------|----------------|---------------|
| | | | ins- gesamt | darunter im 1. | | zu- sammen | darunter im 1. | | zu- sammen | darunter im 1. | |
| | | | | HS | FS | | HS | FS | | HS | FS |
| Noch: Regierungsbezirk Oberbayern | | | | | | | | | | | |
| 188 | Starnberg | | | | | | | | | | |
| | Hochschule für den öffentlichen Dienst in Bayern in Starnberg (Rechtspflege) | m | 170 | 46 | 60 | 170 | 46 | 60 | – | – | – |
| | | w | 334 | 94 | 124 | 334 | 94 | 124 | – | – | – |
| | | i | 504 | 140 | 184 | 504 | 140 | 184 | – | – | – |
| | Hochschule für den öffentlichen Dienst in Bayern in Herrsching (Finanzwesen) | m | 716 | 243 | 347 | 713 | 241 | 344 | 3 | 2 | 3 |
| | | w | 950 | 373 | 454 | 947 | 370 | 451 | 3 | 3 | 3 |
| | | i | 1 666 | 616 | 801 | 1 660 | 611 | 795 | 6 | 5 | 6 |
| | Zusammen | m | 886 | 289 | 407 | 883 | 287 | 404 | 3 | 2 | 3 |
| | | w | 1 284 | 467 | 578 | 1 281 | 464 | 575 | 3 | 3 | 3 |
| | | i | 2 170 | 756 | 985 | 2 164 | 751 | 979 | 6 | 5 | 6 |
| | Regierungsbezirk Oberbayern | m | 82 095 | 14 282 | 24 335 | 66 781 | 10 027 | 18 924 | 15 314 | 4 255 | 5 411 |
| | | w | 76 241 | 13 761 | 22 647 | 62 576 | 10 114 | 17 983 | 13 665 | 3 647 | 4 664 |
| | | i | 158 336 | 28 043 | 46 982 | 129 357 | 20 141 | 36 907 | 28 979 | 7 902 | 10 075 |
| Regierungsbezirk Niederbayern | | | | | | | | | | | |
| 261 | Landshut, Stadt | | | | | | | | | | |
| | HaW Landshut | m | 2 973 | 564 | 837 | 2 691 | 501 | 751 | 282 | 63 | 86 |
| | | w | 1 823 | 350 | 485 | 1 622 | 301 | 436 | 201 | 49 | 49 |
| | | i | 4 796 | 914 | 1 322 | 4 313 | 802 | 1 187 | 483 | 112 | 135 |
| 262 | Passau, Stadt | | | | | | | | | | |
| | Universität Passau | m | 5 220 | 852 | 1 357 | 4 344 | 612 | 1 090 | 876 | 240 | 267 |
| | | w | 7 335 | 1 432 | 2 117 | 6 478 | 1 185 | 1 813 | 857 | 247 | 304 |
| | | i | 12 555 | 2 284 | 3 474 | 10 822 | 1 797 | 2 903 | 1 733 | 487 | 571 |
| 263 | Straubing, Stadt | | | | | | | | | | |
| | HaW Weihenstephan-Triesdorf in Straubing | m | 109 | 15 | 19 | 99 | 11 | 14 | 10 | 4 | 5 |
| | | w | 80 | 8 | 12 | 75 | 8 | 12 | 5 | – | – |
| | | i | 189 | 23 | 31 | 174 | 19 | 26 | 15 | 4 | 5 |
| | TU München in Straubing | m | 158 | 36 | 67 | 145 | 29 | 59 | 13 | 7 | 8 |
| | | w | 130 | 39 | 56 | 116 | 32 | 49 | 14 | 7 | 7 |
| | | i | 288 | 75 | 123 | 261 | 61 | 108 | 27 | 14 | 15 |
| | Zusammen | m | 267 | 51 | 86 | 244 | 40 | 73 | 23 | 11 | 13 |
| | | w | 210 | 47 | 68 | 191 | 40 | 61 | 19 | 7 | 7 |
| | | i | 477 | 98 | 154 | 435 | 80 | 134 | 42 | 18 | 20 |
| 271 | Deggendorf | | | | | | | | | | |
| | TH Deggendorf in Deggendorf | m | 4 070 | 1 021 | 1 477 | 3 403 | 717 | 1 081 | 667 | 304 | 396 |
| | | w | 2 384 | 615 | 775 | 2 105 | 496 | 640 | 279 | 119 | 135 |
| | | i | 6 454 | 1 636 | 2 252 | 5 508 | 1 213 | 1 721 | 946 | 423 | 531 |
| 277 | Rottal-Inn | | | | | | | | | | |
| | TH Deggendorf im Landkreis Rottal- Inn | m | 436 | 206 | 228 | 50 | 11 | 12 | 386 | 195 | 216 |
| | | w | 340 | 108 | 132 | 162 | 43 | 49 | 178 | 65 | 83 |
| | | i | 776 | 314 | 360 | 212 | 54 | 61 | 564 | 260 | 299 |
| | Regierungsbezirk Niederbayern | m | 12 966 | 2 694 | 3 985 | 10 732 | 1 881 | 3 007 | 2 234 | 813 | 978 |
| | | w | 12 092 | 2 552 | 3 577 | 10 558 | 2 065 | 2 999 | 1 534 | 487 | 578 |
| | | i | 25 058 | 5 246 | 7 562 | 21 290 | 3 946 | 6 006 | 3 768 | 1 300 | 1 556 |

Noch: **Tabelle 1. Studierende und Studienanfänger/-innen in Bayern im Wintersemester 2018/19**

nach regionaler Gliederung und Hochschulstandorten

| Kreis- schl.- Nr. | Regionale Gliederung Hochschulstandort | Ge- schlec ht | Studierende | | | Deutsche Studierende | | | Ausländische Studierende | | |
|-------------------------------------|---|---------------------|----------------|----------------|--------------|----------------------|----------------|--------------|--------------------------|----------------|------------|
| | | | ins- gesamt | darunter im 1. | | zu- sammen | darunter im 1. | | zu- sammen | darunter im 1. | |
| | | | | HS | FS | | HS | FS | | HS | FS |
| Regierungsbezirk Oberpfalz | | | | | | | | | | | |
| 361 | Amberg, Stadt | | | | | | | | | | |
| | OTH Amberg-Weiden in Amberg | m | 1 267 | 265 | 395 | 1 210 | 245 | 369 | 57 | 20 | 26 |
| | | w | 355 | 96 | 126 | 345 | 93 | 122 | 10 | 3 | 4 |
| | | i | 1 622 | 361 | 521 | 1 555 | 338 | 491 | 67 | 23 | 30 |
| 362 | Regensburg, Stadt | | | | | | | | | | |
| | Universität Regensburg | m | 8 429 | 1 387 | 2 390 | 7 875 | 1 222 | 2 265 | 554 | 165 | 125 |
| | | w | 12 302 | 2 174 | 3 311 | 11 244 | 1 822 | 3 053 | 1 058 | 352 | 258 |
| | | i | 20 731 | 3 561 | 5 701 | 19 119 | 3 044 | 5 318 | 1 612 | 517 | 383 |
| | Hochschule für kath. Kirchenmusik und Musikpädagogik Regensburg | m | 51 | 6 | 12 | 39 | 3 | 7 | 12 | 3 | 5 |
| | | w | 49 | 10 | 14 | 35 | 7 | 9 | 14 | 3 | 5 |
| | | i | 100 | 16 | 26 | 74 | 10 | 16 | 26 | 6 | 10 |
| | OTH Regensburg | m | 6 588 | 1 049 | 1 562 | 5 997 | 906 | 1 389 | 591 | 143 | 173 |
| | | w | 4 579 | 781 | 1 100 | 4 180 | 668 | 983 | 399 | 113 | 117 |
| | | i | 11 167 | 1 830 | 2 662 | 10 177 | 1 574 | 2 372 | 990 | 256 | 290 |
| | Zusammen | m | 15 068 | 2 442 | 3 964 | 13 911 | 2 131 | 3 661 | 1 157 | 311 | 303 |
| | | w | 16 930 | 2 965 | 4 425 | 15 459 | 2 497 | 4 045 | 1 471 | 468 | 380 |
| | | i | 31 998 | 5 407 | 8 389 | 29 370 | 4 628 | 7 706 | 2 628 | 779 | 683 |
| 363 | Weiden in der Oberpfalz, Stadt | | | | | | | | | | |
| | OTH Amberg-Weiden in Weiden | m | 808 | 150 | 250 | 769 | 134 | 232 | 39 | 16 | 18 |
| | | w | 668 | 132 | 202 | 642 | 121 | 190 | 26 | 11 | 12 |
| | | i | 1 476 | 282 | 452 | 1 411 | 255 | 422 | 65 | 27 | 30 |
| 371 | Amberg-Sulzbach | | | | | | | | | | |
| | Hochschule für den öffentlichen Dienst in Bayern in Sulzbach- Rosenberg (Polizei) | m | 333 | 59 | 85 | 333 | 59 | 85 | – | – | – |
| | | w | 116 | 18 | 33 | 116 | 18 | 33 | – | – | – |
| | | i | 449 | 77 | 118 | 449 | 77 | 118 | – | – | – |
| | Regierungsbezirk Oberpfalz | m | 17 476 | 2 916 | 4 694 | 16 223 | 2 569 | 4 347 | 1 253 | 347 | 347 |
| | | w | 18 069 | 3 211 | 4 786 | 16 562 | 2 729 | 4 390 | 1 507 | 482 | 396 |
| | | i | 35 545 | 6 127 | 9 480 | 32 785 | 5 298 | 8 737 | 2 760 | 829 | 743 |
| Regierungsbezirk Oberfranken | | | | | | | | | | | |
| 461 | Bamberg, Stadt | | | | | | | | | | |
| | Universität Bamberg | m | 4 873 | 606 | 1 394 | 4 346 | 420 | 1 159 | 527 | 186 | 235 |
| | | w | 7 630 | 1 161 | 2 171 | 6 786 | 865 | 1 799 | 844 | 296 | 372 |
| | | i | 12 503 | 1 767 | 3 565 | 11 132 | 1 285 | 2 958 | 1 371 | 482 | 607 |
| | FH des Mittelstandes (FHM) Bielefeld in Bamberg | m | 90 | 32 | 44 | 88 | 30 | 42 | 2 | 2 | 2 |
| | | w | 254 | 112 | 124 | 240 | 102 | 113 | 14 | 10 | 11 |
| | | i | 344 | 144 | 168 | 328 | 132 | 155 | 16 | 12 | 13 |
| | Zusammen | m | 4 963 | 638 | 1 438 | 4 434 | 450 | 1 201 | 529 | 188 | 237 |
| | | w | 7 884 | 1 273 | 2 295 | 7 026 | 967 | 1 912 | 858 | 306 | 383 |
| | | i | 12 847 | 1 911 | 3 733 | 11 460 | 1 417 | 3 113 | 1 387 | 494 | 620 |
| 462 | Bayreuth, Stadt | | | | | | | | | | |
| | Universität Bayreuth | m | 7 061 | 1 009 | 1 794 | 6 418 | 846 | 1 597 | 643 | 163 | 197 |
| | | w | 5 981 | 1 022 | 1 651 | 5 112 | 745 | 1 341 | 869 | 277 | 310 |
| | | i | 13 042 | 2 031 | 3 445 | 11 530 | 1 591 | 2 938 | 1 512 | 440 | 507 |
| | Hochschule für evang. Kirchenmusik Bayreuth | m | 17 | 2 | 3 | 13 | 2 | 3 | 4 | – | – |
| | | w | 11 | 2 | 3 | 6 | 2 | 2 | 5 | – | 1 |
| | | i | 28 | 4 | 6 | 19 | 4 | 5 | 9 | – | 1 |

Noch: **Tabelle 1. Studierende und Studienanfänger/-innen in Bayern im Wintersemester 2018/19**

nach regionaler Gliederung und Hochschulstandorten

| Kreis-schl.-Nr. | Regionale Gliederung Hochschulstandort | Geschlecht | Studierende | | | Deutsche Studierende | | | Ausländische Studierende | | |
|---|---|------------|-------------|----------------|--------|----------------------|----------------|-------|--------------------------|----------------|-------|
| | | | ins-gesamt | darunter im 1. | | zu-sammen | darunter im 1. | | zu-sammen | darunter im 1. | |
| | | | | HS | FS | | HS | FS | | HS | FS |
| Noch: Regierungsbezirk Oberfranken | | | | | | | | | | | |
| Noch: Bayreuth, Stadt | | | | | | | | | | | |
| | Zusammen | m | 7 078 | 1 011 | 1 797 | 6 431 | 848 | 1 600 | 647 | 163 | 197 |
| | | w | 5 992 | 1 024 | 1 654 | 5 118 | 747 | 1 343 | 874 | 277 | 311 |
| | | i | 13 070 | 2 035 | 3 451 | 11 549 | 1 595 | 2 943 | 1 521 | 440 | 508 |
| 463 | Coburg, Stadt | | | | | | | | | | |
| | HaW Coburg | m | 2 856 | 608 | 886 | 2 572 | 518 | 782 | 284 | 90 | 104 |
| | | w | 2 609 | 568 | 753 | 2 396 | 497 | 669 | 213 | 71 | 84 |
| | | i | 5 465 | 1 176 | 1 639 | 4 968 | 1 015 | 1 451 | 497 | 161 | 188 |
| 464 | Hof, Stadt | | | | | | | | | | |
| | HaW Hof in Hof | m | 1 699 | 343 | 498 | 1 331 | 210 | 339 | 368 | 133 | 159 |
| | | w | 1 187 | 212 | 310 | 1 003 | 146 | 237 | 184 | 66 | 73 |
| | | i | 2 886 | 555 | 808 | 2 334 | 356 | 576 | 552 | 199 | 232 |
| | Hochschule für den öffentlichen Dienst in Bayern in Hof (Allg. Innere Verwaltung) | m | 851 | 204 | 320 | 849 | 203 | 319 | 2 | 1 | 1 |
| | | w | 1 040 | 265 | 336 | 1 036 | 265 | 334 | 4 | – | 2 |
| | | i | 1 891 | 469 | 656 | 1 885 | 468 | 653 | 6 | 1 | 3 |
| | Zusammen | m | 2 550 | 547 | 818 | 2 180 | 413 | 658 | 370 | 134 | 160 |
| | | w | 2 227 | 477 | 646 | 2 039 | 411 | 571 | 188 | 66 | 75 |
| | | i | 4 777 | 1 024 | 1 464 | 4 219 | 824 | 1 229 | 558 | 200 | 235 |
| 475 | Hof | | | | | | | | | | |
| | HaW Hof in Münchberg | m | 122 | 33 | 44 | 100 | 17 | 27 | 22 | 16 | 17 |
| | | w | 215 | 60 | 68 | 198 | 48 | 56 | 17 | 12 | 12 |
| | | i | 337 | 93 | 112 | 298 | 65 | 83 | 39 | 28 | 29 |
| | Regierungsbezirk Oberfranken | m | 17 569 | 2 837 | 4 983 | 15 717 | 2 246 | 4 268 | 1 852 | 591 | 715 |
| | | w | 18 927 | 3 402 | 5 416 | 16 777 | 2 670 | 4 551 | 2 150 | 732 | 865 |
| | | i | 36 496 | 6 239 | 10 399 | 32 494 | 4 916 | 8 819 | 4 002 | 1 323 | 1 580 |
| Regierungsbezirk Mittelfranken | | | | | | | | | | | |
| 561 | Ansbach, Stadt | | | | | | | | | | |
| | HaW Ansbach | m | 1 615 | 324 | 512 | 1 494 | 280 | 459 | 121 | 44 | 53 |
| | | w | 1 369 | 291 | 426 | 1 217 | 259 | 385 | 152 | 32 | 41 |
| | | i | 2 984 | 615 | 938 | 2 711 | 539 | 844 | 273 | 76 | 94 |
| 562 | Erlangen, Stadt | | | | | | | | | | |
| | Universität Erlangen-Nürnberg in Erlangen | m | 15 138 | 2 135 | 4 352 | 13 056 | 1 702 | 3 723 | 2 082 | 433 | 629 |
| | | w | 13 400 | 2 188 | 3 907 | 11 483 | 1 731 | 3 307 | 1 917 | 457 | 600 |
| | | i | 28 538 | 4 323 | 8 259 | 24 539 | 3 433 | 7 030 | 3 999 | 890 | 1 229 |
| 563 | Fürth, Stadt | | | | | | | | | | |
| | Wilhelm-Löhe-Hochschule für angewandte Wissenschaften Fürth | m | 70 | 20 | 8 | 68 | 19 | 7 | 2 | 1 | 1 |
| | | w | 123 | 34 | 17 | 118 | 33 | 15 | 5 | 1 | 2 |
| | | i | 193 | 54 | 25 | 186 | 52 | 22 | 7 | 2 | 3 |
| 564 | Nürnberg, Stadt | | | | | | | | | | |
| | Universität Erlangen-Nürnberg in Nürnberg | m | 3 785 | 493 | 1 318 | 3 408 | 381 | 1 158 | 377 | 112 | 160 |
| | | w | 5 446 | 819 | 1 724 | 4 854 | 654 | 1 492 | 592 | 165 | 232 |
| | | i | 9 231 | 1 312 | 3 042 | 8 262 | 1 035 | 2 650 | 969 | 277 | 392 |
| | Akademie der Bildenden Künste Nürnberg | m | 127 | 17 | 30 | 109 | 11 | 22 | 18 | 6 | 8 |
| | | w | 174 | 19 | 30 | 141 | 11 | 21 | 33 | 8 | 9 |
| | | i | 301 | 36 | 60 | 250 | 22 | 43 | 51 | 14 | 17 |
| | TH Nürnberg | m | 7 435 | 1 199 | 2 017 | 6 676 | 1 030 | 1 815 | 759 | 169 | 202 |
| | | w | 5 124 | 951 | 1 320 | 4 504 | 819 | 1 172 | 620 | 132 | 148 |
| | | i | 12 559 | 2 150 | 3 337 | 11 180 | 1 849 | 2 987 | 1 379 | 301 | 350 |

Noch: **Tabelle 1. Studierende und Studienanfänger/-innen in Bayern im Wintersemester 2018/19**

nach regionaler Gliederung und Hochschulstandorten

| Kreis- schl.- Nr. | Regionale Gliederung Hochschulstandort | Ge- schlec ht | Studierende | | | Deutsche Studierende | | | Ausländische Studierende | | |
|---|--|---------------------|----------------|----------------|---------------|----------------------|----------------|---------------|--------------------------|----------------|--------------|
| | | | ins- gesamt | darunter im 1. | | zu- sammen | darunter im 1. | | zu- sammen | darunter im 1. | |
| | | | | HS | FS | | HS | FS | | HS | FS |
| Noch: Regierungsbezirk Mittelfranken | | | | | | | | | | | |
| Noch: Nürnberg, Stadt | | | | | | | | | | | |
| | Evang. Hochschule Nürnberg | m | 280 | 37 | 59 | 271 | 35 | 55 | 9 | 2 | 4 |
| | | w | 1 204 | 252 | 316 | 1 172 | 247 | 306 | 32 | 5 | 10 |
| | | i | 1 484 | 289 | 375 | 1 443 | 282 | 361 | 41 | 7 | 14 |
| | Hochschule für Musik Nürnberg | m | 182 | 36 | 61 | 108 | 18 | 36 | 74 | 18 | 25 |
| | | w | 207 | 34 | 62 | 112 | 14 | 33 | 95 | 20 | 29 |
| | | i | 389 | 70 | 123 | 220 | 32 | 69 | 169 | 38 | 54 |
| | H für Ökonomie und Management Essen in Nürnberg | m | 891 | 82 | 170 | 852 | 75 | 158 | 39 | 7 | 12 |
| | | w | 849 | 103 | 174 | 784 | 96 | 162 | 65 | 7 | 12 |
| | | i | 1 740 | 185 | 344 | 1 636 | 171 | 320 | 104 | 14 | 24 |
| | Internationale Hochschule Bad Honnef-Bonn in Nürnberg | m | 38 | 17 | 18 | 38 | 17 | 18 | – | – | – |
| | | w | 126 | 56 | 70 | 119 | 54 | 67 | 7 | 2 | 3 |
| | | i | 164 | 73 | 88 | 157 | 71 | 85 | 7 | 2 | 3 |
| | Zusammen | m | 12 738 | 1 881 | 3 673 | 11 462 | 1 567 | 3 262 | 1 276 | 314 | 411 |
| | | w | 13 130 | 2 234 | 3 696 | 11 686 | 1 895 | 3 253 | 1 444 | 339 | 443 |
| | | i | 25 868 | 4 115 | 7 369 | 23 148 | 3 462 | 6 515 | 2 720 | 653 | 854 |
| 571 | Ansbach | | | | | | | | | | |
| | Augustana-Hochschule Neuendettelsau | m | 76 | 12 | 15 | 70 | 10 | 15 | 6 | 2 | – |
| | | w | 79 | 14 | 17 | 76 | 13 | 16 | 3 | 1 | 1 |
| | | i | 155 | 26 | 32 | 146 | 23 | 31 | 9 | 3 | 1 |
| | HaW Weihenstephan-Triesdorf in Triesdorf | m | 1 141 | 216 | 303 | 1 065 | 214 | 298 | 76 | 2 | 5 |
| | | w | 970 | 196 | 249 | 913 | 195 | 246 | 57 | 1 | 3 |
| | | i | 2 111 | 412 | 552 | 1 978 | 409 | 544 | 133 | 3 | 8 |
| | Zusammen | m | 1 217 | 228 | 318 | 1 135 | 224 | 313 | 82 | 4 | 5 |
| | | w | 1 049 | 210 | 266 | 989 | 208 | 262 | 60 | 2 | 4 |
| | | i | 2 266 | 438 | 584 | 2 124 | 432 | 575 | 142 | 6 | 9 |
| | Regierungsbezirk Mittelfranken | m | 30 778 | 4 588 | 8 863 | 27 215 | 3 792 | 7 764 | 3 563 | 796 | 1 099 |
| | | w | 29 071 | 4 957 | 8 312 | 25 493 | 4 126 | 7 222 | 3 578 | 831 | 1 090 |
| | | i | 59 849 | 9 545 | 17 175 | 52 708 | 7 918 | 14 986 | 7 141 | 1 627 | 2 189 |
| Regierungsbezirk Unterfranken | | | | | | | | | | | |
| 661 | Aschaffenburg, Stadt | | | | | | | | | | |
| | HaW Aschaffenburg | m | 1 969 | 425 | 536 | 1 803 | 358 | 491 | 166 | 67 | 45 |
| | | w | 1 251 | 255 | 288 | 1 137 | 216 | 271 | 114 | 39 | 17 |
| | | i | 3 220 | 680 | 824 | 2 940 | 574 | 762 | 280 | 106 | 62 |
| 662 | Schweinfurt, Stadt | | | | | | | | | | |
| | HaW Würzburg-Schweinfurt in Schweinfurt | m | 2 237 | 589 | 752 | 1 622 | 314 | 447 | 615 | 275 | 305 |
| | | w | 591 | 159 | 191 | 348 | 68 | 92 | 243 | 91 | 99 |
| | | i | 2 828 | 748 | 943 | 1 970 | 382 | 539 | 858 | 366 | 404 |
| 663 | Würzburg, Stadt | | | | | | | | | | |
| | Universität Würzburg | m | 11 820 | 1 695 | 3 248 | 10 721 | 1 355 | 2 813 | 1 099 | 340 | 435 |
| | | w | 15 793 | 2 600 | 4 303 | 14 270 | 2 067 | 3 668 | 1 523 | 533 | 635 |
| | | i | 27 613 | 4 295 | 7 551 | 24 991 | 3 422 | 6 481 | 2 622 | 873 | 1 070 |

Noch: **Tabelle 1. Studierende und Studienanfänger/-innen in Bayern im Wintersemester 2018/19**

nach regionaler Gliederung und Hochschulstandorten

| Kreis-schl.-Nr. | Regionale Gliederung Hochschulstandort | Geschlecht | Studierende | | | Deutsche Studierende | | | Ausländische Studierende | | |
|--|--|------------|----------------|----------------|----------------|----------------------|----------------|---------------|--------------------------|----------------|---------------|
| | | | ins-gesamt | darunter im 1. | | zu-sammen | darunter im 1. | | zu-sammen | darunter im 1. | |
| | | | | HS | FS | | HS | FS | | HS | FS |
| Noch: Regierungsbezirk Unterfranken | | | | | | | | | | | |
| Noch Würzburg, Stadt | | | | | | | | | | | |
| | Hochschule für Musik Würzburg | m | 284 | 36 | 72 | 219 | 17 | 45 | 65 | 19 | 27 |
| | | w | 263 | 49 | 89 | 176 | 19 | 45 | 87 | 30 | 44 |
| | | i | 547 | 85 | 161 | 395 | 36 | 90 | 152 | 49 | 71 |
| | HaW Würzburg-Schweinfurt in Würzburg | m | 2 865 | 520 | 805 | 2 670 | 454 | 726 | 195 | 66 | 79 |
| | | w | 3 363 | 650 | 911 | 3 131 | 558 | 806 | 232 | 92 | 105 |
| | | i | 6 228 | 1 170 | 1 716 | 5 801 | 1 012 | 1 532 | 427 | 158 | 184 |
| | Zusammen | m | 14 969 | 2 251 | 4 125 | 13 610 | 1 826 | 3 584 | 1 359 | 425 | 541 |
| | | w | 19 419 | 3 299 | 5 303 | 17 577 | 2 644 | 4 519 | 1 842 | 655 | 784 |
| | | i | 34 388 | 5 550 | 9 428 | 31 187 | 4 470 | 8 103 | 3 201 | 1 080 | 1 325 |
| | Regierungsbezirk Unterfranken | m | 19 175 | 3 265 | 5 413 | 17 035 | 2 498 | 4 522 | 2 140 | 767 | 891 |
| | | w | 21 261 | 3 713 | 5 782 | 19 062 | 2 928 | 4 882 | 2 199 | 785 | 900 |
| | | i | 40 436 | 6 978 | 11 195 | 36 097 | 5 426 | 9 404 | 4 339 | 1 552 | 1 791 |
| Regierungsbezirk Schwaben | | | | | | | | | | | |
| 761 | Augsburg, Stadt | | | | | | | | | | |
| | Universität Augsburg | m | 8 580 | 1 242 | 2 295 | 7 931 | 1 089 | 2 083 | 649 | 153 | 212 |
| | | w | 11 077 | 1 835 | 3 017 | 9 874 | 1 559 | 2 654 | 1 203 | 276 | 363 |
| | | i | 19 657 | 3 077 | 5 312 | 17 805 | 2 648 | 4 737 | 1 852 | 429 | 575 |
| | HaW Augsburg | m | 4 167 | 842 | 1 158 | 3 678 | 683 | 1 021 | 489 | 159 | 137 |
| | | w | 2 391 | 484 | 687 | 2 042 | 389 | 599 | 349 | 95 | 88 |
| | | i | 6 558 | 1 326 | 1 845 | 5 720 | 1 072 | 1 620 | 838 | 254 | 225 |
| | H für Ökonomie und Management Essen in Augsburg | m | 147 | 21 | 32 | 136 | 20 | 30 | 11 | 1 | 2 |
| | | w | 244 | 40 | 55 | 231 | 36 | 50 | 13 | 4 | 5 |
| | | i | 391 | 61 | 87 | 367 | 56 | 80 | 24 | 5 | 7 |
| | Zusammen | m | 12 894 | 2 105 | 3 485 | 11 745 | 1 792 | 3 134 | 1 149 | 313 | 351 |
| | | w | 13 712 | 2 359 | 3 759 | 12 147 | 1 984 | 3 303 | 1 565 | 375 | 456 |
| | | i | 26 606 | 4 464 | 7 244 | 23 892 | 3 776 | 6 437 | 2 714 | 688 | 807 |
| 762 | Kaufbeuren, Stadt | | | | | | | | | | |
| | Hochschule für den öffentlichen Dienst in Bayern in Kaufbeuren (Finanzwesen) | m | 212 | 51 | 69 | 209 | 48 | 66 | 3 | 3 | 3 |
| | | w | 245 | 66 | 89 | 240 | 61 | 84 | 5 | 5 | 5 |
| | | i | 457 | 117 | 158 | 449 | 109 | 150 | 8 | 8 | 8 |
| 763 | Kempten (Allgäu), Stadt | | | | | | | | | | |
| | HaW Kempten | m | 3 538 | 685 | 1 083 | 3 247 | 616 | 998 | 291 | 69 | 85 |
| | | w | 2 350 | 485 | 714 | 2 148 | 427 | 653 | 202 | 58 | 61 |
| | | i | 5 888 | 1 170 | 1 797 | 5 395 | 1 043 | 1 651 | 493 | 127 | 146 |
| 775 | Neu-Ulm | | | | | | | | | | |
| | HaW Neu-Ulm | m | 1 770 | 248 | 382 | 1 612 | 212 | 337 | 158 | 36 | 45 |
| | | w | 1 856 | 311 | 416 | 1 640 | 230 | 317 | 216 | 81 | 99 |
| | | i | 3 626 | 559 | 798 | 3 252 | 442 | 654 | 374 | 117 | 144 |
| | Regierungsbezirk Schwaben | m | 18 414 | 3 089 | 5 019 | 16 813 | 2 668 | 4 535 | 1 601 | 421 | 484 |
| | | w | 18 163 | 3 221 | 4 978 | 16 175 | 2 702 | 4 357 | 1 988 | 519 | 621 |
| | | i | 36 577 | 6 310 | 9 997 | 32 988 | 5 370 | 8 892 | 3 589 | 940 | 1 105 |
| Hochschulstandorte zusammen | | | | | | | | | | | |
| | | m | 198 473 | 33 671 | 57 292 | 170 516 | 25 681 | 47 367 | 27 957 | 7 990 | 9 925 |
| | | w | 193 824 | 34 817 | 55 498 | 167 203 | 27 334 | 46 384 | 26 621 | 7 483 | 9 114 |
| | | i | 392 297 | 68 488 | 112 790 | 337 719 | 53 015 | 93 751 | 54 578 | 15 473 | 19 039 |

Tabelle 2.1 Studierende und Studienanfänger/-innen in Bayern im Wintersemester 2018/19
nach Hochschularten, Fächergruppen und Art des Studiengangs

| Fächergruppe des 1. Studienfachs Art des Studiengangs ¹⁾ | Ge- schlecht | Studierende | | | Deutsche Studierende | | | Ausländische Studierende | | |
|---|-----------------|----------------|----------------|---------------|----------------------|----------------|---------------|--------------------------|----------------|---------------|
| | | ins- gesamt | darunter im 1. | | zu- sammen | darunter im 1. | | zu- sammen | darunter im 1. | |
| | | | HS | FS | | HS | FS | | HS | FS |
| Universitäten | | | | | | | | | | |
| Geisteswissenschaften | m | 14 470 | 2 454 | 4 772 | 12 737 | 1 932 | 4 114 | 1 733 | 522 | 658 |
| | w | 30 856 | 5 779 | 9 826 | 26 694 | 4 439 | 8 215 | 4 162 | 1 340 | 1 611 |
| | i | 45 326 | 8 233 | 14 598 | 39 431 | 6 371 | 12 329 | 5 895 | 1 862 | 2 269 |
| dar. Fachhochschulstudiengang | m | 33 | 8 | 9 | 30 | 6 | 7 | 3 | 2 | 2 |
| | w | 53 | 13 | 14 | 52 | 12 | 13 | 1 | 1 | 1 |
| | i | 86 | 21 | 23 | 82 | 18 | 20 | 4 | 3 | 3 |
| Sport | m | 1 396 | 215 | 441 | 1 328 | 192 | 410 | 68 | 23 | 31 |
| | w | 1 302 | 245 | 411 | 1 233 | 229 | 390 | 69 | 16 | 21 |
| | i | 2 698 | 460 | 852 | 2 561 | 421 | 800 | 137 | 39 | 52 |
| Rechts-, Wirtschafts- und Sozialwissenschaften | m | 34 600 | 5 372 | 9 819 | 31 060 | 4 149 | 8 338 | 3 540 | 1 223 | 1 481 |
| | w | 45 212 | 7 685 | 12 955 | 39 594 | 5 870 | 10 741 | 5 618 | 1 815 | 2 214 |
| | i | 79 812 | 13 057 | 22 774 | 70 654 | 10 019 | 19 079 | 9 158 | 3 038 | 3 695 |
| dar. Fachhochschulstudiengang | m | 321 | 56 | 90 | 319 | 56 | 89 | 2 | – | 1 |
| | w | 550 | 121 | 146 | 533 | 118 | 141 | 17 | 3 | 5 |
| | i | 871 | 177 | 236 | 852 | 174 | 230 | 19 | 3 | 6 |
| Mathematik, Naturwissenschaften | m | 21 019 | 3 478 | 6 706 | 18 277 | 2 739 | 5 719 | 2 742 | 739 | 987 |
| | w | 19 771 | 3 863 | 6 515 | 17 011 | 3 110 | 5 514 | 2 760 | 753 | 1 001 |
| | i | 40 790 | 7 341 | 13 221 | 35 288 | 5 849 | 11 233 | 5 502 | 1 492 | 1 988 |
| Humanmedizin/Gesundheitswissenschaften | m | 6 969 | 562 | 1 036 | 5 831 | 384 | 796 | 1 138 | 178 | 240 |
| | w | 12 977 | 1 323 | 2 309 | 11 144 | 992 | 1 904 | 1 833 | 331 | 405 |
| | i | 19 946 | 1 885 | 3 345 | 16 975 | 1 376 | 2 700 | 2 971 | 509 | 645 |
| dar. Fachhochschulstudiengang | m | 9 | – | – | 9 | – | – | – | – | – |
| | w | 50 | 5 | 6 | 50 | 5 | 6 | – | – | – |
| | i | 59 | 5 | 6 | 59 | 5 | 6 | – | – | – |
| Agrar-, Forst- und Ernährungswissenschaften, Veterinärmedizin | m | 1 931 | 265 | 553 | 1 614 | 196 | 459 | 317 | 69 | 94 |
| | w | 3 573 | 500 | 903 | 2 980 | 356 | 713 | 593 | 144 | 190 |
| | i | 5 504 | 765 | 1 456 | 4 594 | 552 | 1 172 | 910 | 213 | 284 |
| dar. Fachhochschulstudiengang | m | 2 | – | – | 2 | – | – | – | – | – |
| | w | – | – | – | – | – | – | – | – | – |
| | i | 2 | – | – | 2 | – | – | – | – | – |
| Ingenieurwissenschaften | m | 34 590 | 5 715 | 10 265 | 25 982 | 3 452 | 7 304 | 8 608 | 2 263 | 2 961 |
| | w | 11 140 | 2 014 | 3 716 | 7 615 | 1 053 | 2 462 | 3 525 | 961 | 1 254 |
| | i | 45 730 | 7 729 | 13 981 | 33 597 | 4 505 | 9 766 | 12 133 | 3 224 | 4 215 |
| dar. Fachhochschulstudiengang | m | 676 | 185 | 226 | 676 | 185 | 226 | – | – | – |
| | w | 44 | 13 | 15 | 44 | 13 | 15 | – | – | – |
| | i | 720 | 198 | 241 | 720 | 198 | 241 | – | – | – |
| Kunst, Kunstwissenschaft | m | 1 158 | 185 | 340 | 1 038 | 152 | 294 | 120 | 33 | 46 |
| | w | 3 158 | 495 | 961 | 2 811 | 429 | 863 | 347 | 66 | 98 |
| | i | 4 316 | 680 | 1 301 | 3 849 | 581 | 1 157 | 467 | 99 | 144 |
| Zusammen | m | 116 133 | 18 246 | 33 932 | 97 867 | 13 196 | 27 434 | 18 266 | 5 050 | 6 498 |
| | w | 127 989 | 21 904 | 37 596 | 109 082 | 16 478 | 30 802 | 18 907 | 5 426 | 6 794 |
| | i | 244 122 | 40 150 | 71 528 | 206 949 | 29 674 | 58 236 | 37 173 | 10 476 | 13 292 |
| dar. Fachhochschulstudiengang | m | 1 041 | 249 | 325 | 1 036 | 247 | 322 | 5 | 2 | 3 |
| | w | 697 | 152 | 181 | 679 | 148 | 175 | 18 | 4 | 6 |
| | i | 1 738 | 401 | 506 | 1 715 | 395 | 497 | 23 | 6 | 9 |

Noch: **Tabelle 2.1 Studierende und Studienanfänger/-innen in Bayern im Wintersemester 2018/19**

nach Hochschularten, Fächergruppen und Art des Studiengangs

| Fächergruppe des 1. Studienfachs Art des Studiengangs ¹⁾ | Ge- schlecht | Studierende | | | Deutsche Studierende | | | Ausländische Studierende | | |
|---|-----------------|----------------|----------------|------------|----------------------|----------------|------------|--------------------------|----------------|------------|
| | | ins- gesamt | darunter im 1. | | zu- sammen | darunter im 1. | | zu- sammen | darunter im 1. | |
| | | | HS | FS | | HS | FS | | HS | FS |
| Theologische Hochschulen | | | | | | | | | | |
| Geisteswissenschaften | m | 270 | 32 | 95 | 236 | 23 | 85 | 34 | 9 | 10 |
| | w | 250 | 28 | 98 | 234 | 26 | 92 | 16 | 2 | 6 |
| | i | 520 | 60 | 193 | 470 | 49 | 177 | 50 | 11 | 16 |
| Zusammen | m | 270 | 32 | 95 | 236 | 23 | 85 | 34 | 9 | 10 |
| | w | 250 | 28 | 98 | 234 | 26 | 92 | 16 | 2 | 6 |
| | i | 520 | 60 | 193 | 470 | 49 | 177 | 50 | 11 | 16 |
| Kunsthochschulen | | | | | | | | | | |
| Rechts-, Wirtschafts- und Sozialwissenschaften | m | 11 | 1 | 6 | 10 | – | 5 | 1 | 1 | 1 |
| | w | 37 | – | 16 | 33 | – | 12 | 4 | – | 4 |
| | i | 48 | 1 | 22 | 43 | – | 17 | 5 | 1 | 5 |
| Humanmedizin/Gesundheitswissenschaften | m | 6 | – | – | 4 | – | – | 2 | – | – |
| | w | 29 | – | – | 23 | – | – | 6 | – | – |
| | i | 35 | – | – | 27 | – | – | 8 | – | – |
| Ingenieurwissenschaften | m | 26 | 5 | 10 | 23 | 4 | 9 | 3 | 1 | 1 |
| | w | 77 | 9 | 23 | 53 | 6 | 18 | 24 | 3 | 5 |
| | i | 103 | 14 | 33 | 76 | 10 | 27 | 27 | 4 | 6 |
| Kunst, Kunstwissenschaft | m | 1 639 | 226 | 406 | 1 194 | 111 | 254 | 445 | 115 | 152 |
| | w | 1 778 | 251 | 455 | 1 166 | 109 | 252 | 612 | 142 | 203 |
| | i | 3 417 | 477 | 861 | 2 360 | 220 | 506 | 1 057 | 257 | 355 |
| Zusammen | m | 1 682 | 232 | 422 | 1 231 | 115 | 268 | 451 | 117 | 154 |
| | w | 1 921 | 260 | 494 | 1 275 | 115 | 282 | 646 | 145 | 212 |
| | i | 3 603 | 492 | 916 | 2 506 | 230 | 550 | 1 097 | 262 | 366 |
| Fachhochschulen (ohne Verwaltungs-FH) | | | | | | | | | | |
| Geisteswissenschaften | m | 229 | 41 | 54 | 174 | 27 | 41 | 55 | 14 | 13 |
| | w | 729 | 128 | 153 | 506 | 66 | 107 | 223 | 62 | 46 |
| | i | 958 | 169 | 207 | 680 | 93 | 148 | 278 | 76 | 59 |
| Sport | m | 226 | 56 | 77 | 207 | 51 | 71 | 19 | 5 | 6 |
| | w | 237 | 63 | 76 | 214 | 57 | 70 | 23 | 6 | 6 |
| | i | 463 | 119 | 153 | 421 | 108 | 141 | 42 | 11 | 12 |
| Rechts-, Wirtschafts- und Sozialwissenschaften | m | 22 070 | 3 588 | 5 731 | 19 795 | 2 976 | 5 041 | 2 275 | 612 | 690 |
| | w | 35 043 | 6 405 | 8 766 | 31 383 | 5 420 | 7 732 | 3 660 | 985 | 1 034 |
| | i | 57 113 | 9 993 | 14 497 | 51 178 | 8 396 | 12 773 | 5 935 | 1 597 | 1 724 |
| Mathematik, Naturwissenschaften | m | 1 260 | 249 | 448 | 1 155 | 229 | 411 | 105 | 20 | 37 |
| | w | 1 118 | 252 | 385 | 1 019 | 228 | 348 | 99 | 24 | 37 |
| | i | 2 378 | 501 | 833 | 2 174 | 457 | 759 | 204 | 44 | 74 |
| Humanmedizin/Gesundheitswissenschaften | m | 1 210 | 216 | 309 | 1 143 | 195 | 282 | 67 | 21 | 27 |
| | w | 4 590 | 913 | 1 172 | 4 269 | 844 | 1 082 | 321 | 69 | 90 |
| | i | 5 800 | 1 129 | 1 481 | 5 412 | 1 039 | 1 364 | 388 | 90 | 117 |
| Agrar-, Forst- und Ernährungswissenschaften, Veterinärmedizin | m | 2 384 | 465 | 622 | 2 242 | 448 | 606 | 142 | 17 | 16 |
| | w | 1 913 | 408 | 519 | 1 786 | 391 | 503 | 127 | 17 | 16 |
| | i | 4 297 | 873 | 1 141 | 4 028 | 839 | 1 109 | 269 | 34 | 32 |
| Ingenieurwissenschaften | m | 49 423 | 9 724 | 14 450 | 42 975 | 7 634 | 12 003 | 6 448 | 2 090 | 2 447 |
| | w | 15 043 | 3 230 | 4 710 | 12 659 | 2 544 | 3 900 | 2 384 | 686 | 810 |
| | i | 64 466 | 12 954 | 19 160 | 55 634 | 10 178 | 15 903 | 8 832 | 2 776 | 3 257 |

Noch: **Tabelle 2.1 Studierende und Studienanfänger/-innen in Bayern im Wintersemester 2018/19**

nach Hochschularten, Fächergruppen und Art des Studiengangs

| Fächergruppe des 1. Studienfachs Art des Studiengangs ¹⁾ | Ge- schlecht | Studierende | | | Deutsche Studierende | | | Ausländische Studierende | | |
|---|-----------------|----------------|----------------|---------------|----------------------|----------------|---------------|--------------------------|----------------|--------------|
| | | ins- gesamt | darunter im 1. | | zu- sammen | darunter im 1. | | zu- sammen | darunter im 1. | |
| | | | HS | FS | | HS | FS | | HS | FS |
| Noch: Fachhochschulen (ohne Verwaltungs-FH) | | | | | | | | | | |
| Kunst, Kunstwissenschaft | m | 932 | 150 | 203 | 845 | 121 | 183 | 87 | 29 | 20 |
| | w | 2 001 | 335 | 455 | 1 799 | 282 | 402 | 202 | 53 | 53 |
| | i | 2 933 | 485 | 658 | 2 644 | 403 | 585 | 289 | 82 | 73 |
| Zusammen | m | 77 734 | 14 489 | 21 894 | 68 536 | 11 681 | 18 638 | 9 198 | 2 808 | 3 256 |
| | w | 60 674 | 11 734 | 16 236 | 53 635 | 9 832 | 14 144 | 7 039 | 1 902 | 2 092 |
| | i | 138 408 | 26 223 | 38 130 | 122 171 | 21 513 | 32 782 | 16 237 | 4 710 | 5 348 |
| Verwaltungsfachhochschulen | | | | | | | | | | |
| Rechts-, Wirtschafts- und Sozialwissenschaften | m | 2 654 | 672 | 949 | 2 646 | 666 | 942 | 8 | 6 | 7 |
| | w | 2 990 | 891 | 1 074 | 2 977 | 883 | 1 064 | 13 | 8 | 10 |
| | i | 5 644 | 1 563 | 2 023 | 5 623 | 1 549 | 2 006 | 21 | 14 | 17 |
| Zusammen | m | 2 654 | 672 | 949 | 2 646 | 666 | 942 | 8 | 6 | 7 |
| | w | 2 990 | 891 | 1 074 | 2 977 | 883 | 1 064 | 13 | 8 | 10 |
| | i | 5 644 | 1 563 | 2 023 | 5 623 | 1 549 | 2 006 | 21 | 14 | 17 |
| Hochschulen Gesamt | | | | | | | | | | |
| Geisteswissenschaften | m | 14 969 | 2 527 | 4 921 | 13 147 | 1 982 | 4 240 | 1 822 | 545 | 681 |
| | w | 31 835 | 5 935 | 10 077 | 27 434 | 4 531 | 8 414 | 4 401 | 1 404 | 1 663 |
| | i | 46 804 | 8 462 | 14 998 | 40 581 | 6 513 | 12 654 | 6 223 | 1 949 | 2 344 |
| dar. Fachhochschulstudiengang | m | 260 | 48 | 62 | 204 | 33 | 48 | 56 | 15 | 14 |
| | w | 769 | 130 | 156 | 558 | 78 | 120 | 211 | 52 | 36 |
| | i | 1 029 | 178 | 218 | 762 | 111 | 168 | 267 | 67 | 50 |
| Sport | m | 1 622 | 271 | 518 | 1 535 | 243 | 481 | 87 | 28 | 37 |
| | w | 1 539 | 308 | 487 | 1 447 | 286 | 460 | 92 | 22 | 27 |
| | i | 3 161 | 579 | 1 005 | 2 982 | 529 | 941 | 179 | 50 | 64 |
| dar. Fachhochschulstudiengang | m | 223 | 56 | 76 | 205 | 51 | 70 | 18 | 5 | 6 |
| | w | 233 | 61 | 72 | 210 | 55 | 66 | 23 | 6 | 6 |
| | i | 456 | 117 | 148 | 415 | 106 | 136 | 41 | 11 | 12 |
| Rechts-, Wirtschafts- und Sozialwissenschaften | m | 59 335 | 9 633 | 16 505 | 53 511 | 7 791 | 14 326 | 5 824 | 1 842 | 2 179 |
| | w | 83 282 | 14 981 | 22 811 | 73 987 | 12 173 | 19 549 | 9 295 | 2 808 | 3 262 |
| | i | 142 617 | 24 614 | 39 316 | 127 498 | 19 964 | 33 875 | 15 119 | 4 650 | 5 441 |
| dar. Fachhochschulstudiengang | m | 24 694 | 4 096 | 6 578 | 22 669 | 3 680 | 6 007 | 2 025 | 416 | 571 |
| | w | 38 045 | 7 055 | 9 691 | 34 779 | 6 399 | 8 864 | 3 266 | 656 | 827 |
| | i | 62 739 | 11 151 | 16 269 | 57 448 | 10 079 | 14 871 | 5 291 | 1 072 | 1 398 |
| Mathematik, Naturwissenschaften | m | 22 279 | 3 727 | 7 154 | 19 432 | 2 968 | 6 130 | 2 847 | 759 | 1 024 |
| | w | 20 889 | 4 115 | 6 900 | 18 030 | 3 338 | 5 862 | 2 859 | 777 | 1 038 |
| | i | 43 168 | 7 842 | 14 054 | 37 462 | 6 306 | 11 992 | 5 706 | 1 536 | 2 062 |
| dar. Fachhochschulstudiengang | m | 1 260 | 249 | 448 | 1 155 | 229 | 411 | 105 | 20 | 37 |
| | w | 1 117 | 252 | 385 | 1 019 | 228 | 348 | 98 | 24 | 37 |
| | i | 2 377 | 501 | 833 | 2 174 | 457 | 759 | 203 | 44 | 74 |
| Humanmedizin/Gesundheitswissenschaften | m | 8 185 | 778 | 1 345 | 6 978 | 579 | 1 078 | 1 207 | 199 | 267 |
| | w | 17 596 | 2 236 | 3 481 | 15 436 | 1 836 | 2 986 | 2 160 | 400 | 495 |
| | i | 25 781 | 3 014 | 4 826 | 22 414 | 2 415 | 4 064 | 3 367 | 599 | 762 |
| dar. Fachhochschulstudiengang | m | 1 198 | 211 | 300 | 1 131 | 190 | 273 | 67 | 21 | 27 |
| | w | 4 605 | 903 | 1 161 | 4 285 | 835 | 1 071 | 320 | 68 | 90 |
| | i | 5 803 | 1 114 | 1 461 | 5 416 | 1 025 | 1 344 | 387 | 89 | 117 |

Noch: Tabelle 2.1 Studierende und Studienanfänger/-innen in Bayern im Wintersemester 2018/19

nach Hochschularten, Fächergruppen und Art des Studiengangs

| Fächergruppe des 1. Studienfachs Art des Studiengangs ¹⁾ | Ge- schlecht | Studierende | | | Deutsche Studierende | | | Ausländische Studierende | | |
|---|-----------------|----------------|----------------|----------------|----------------------|----------------|---------------|--------------------------|----------------|---------------|
| | | ins- gesamt | darunter im 1. | | zu- sammen | darunter im 1. | | zu- sammen | darunter im 1. | |
| | | | HS | FS | | HS | FS | | HS | FS |
| Noch: Hochschulen Gesamt | | | | | | | | | | |
| Agrar-, Forst- und Ernährungswissenschaften, Veterinärmedizin | m | 4 315 | 730 | 1 175 | 3 856 | 644 | 1 065 | 459 | 86 | 110 |
| | w | 5 486 | 908 | 1 422 | 4 766 | 747 | 1 216 | 720 | 161 | 206 |
| | i | 9 801 | 1 638 | 2 597 | 8 622 | 1 391 | 2 281 | 1 179 | 247 | 316 |
| dar. Fachhochschulstudiengang | m | 2 385 | 464 | 622 | 2 244 | 448 | 606 | 141 | 16 | 16 |
| | w | 1 911 | 406 | 519 | 1 786 | 391 | 503 | 125 | 15 | 16 |
| | i | 4 296 | 870 | 1 141 | 4 030 | 839 | 1 109 | 266 | 31 | 32 |
| Ingenieurwissenschaften | m | 84 039 | 15 444 | 24 725 | 68 980 | 11 090 | 19 316 | 15 059 | 4 354 | 5 409 |
| | w | 26 260 | 5 253 | 8 449 | 20 327 | 3 603 | 6 380 | 5 933 | 1 650 | 2 069 |
| | i | 110 299 | 20 697 | 33 174 | 89 307 | 14 693 | 25 696 | 20 992 | 6 004 | 7 478 |
| dar. Fachhochschulstudiengang | m | 49 550 | 9 495 | 14 339 | 43 539 | 7 782 | 12 146 | 6 011 | 1 713 | 2 193 |
| | w | 14 854 | 3 074 | 4 590 | 12 654 | 2 536 | 3 874 | 2 200 | 538 | 716 |
| | i | 64 404 | 12 569 | 18 929 | 56 193 | 10 318 | 16 020 | 8 211 | 2 251 | 2 909 |
| Kunst, Kunstwissenschaft | m | 3 729 | 561 | 949 | 3 077 | 384 | 731 | 652 | 177 | 218 |
| | w | 6 937 | 1 081 | 1 871 | 5 776 | 820 | 1 517 | 1 161 | 261 | 354 |
| | i | 10 666 | 1 642 | 2 820 | 8 853 | 1 204 | 2 248 | 1 813 | 438 | 572 |
| dar. Fachhochschulstudiengang | m | 914 | 133 | 195 | 844 | 121 | 182 | 70 | 12 | 13 |
| | w | 1 963 | 302 | 431 | 1 798 | 282 | 401 | 165 | 20 | 30 |
| | i | 2 877 | 435 | 626 | 2 642 | 403 | 583 | 235 | 32 | 43 |
| Insgesamt | m | 198 473 | 33 671 | 57 292 | 170 516 | 25 681 | 47 367 | 27 957 | 7 990 | 9 925 |
| | w | 193 824 | 34 817 | 55 498 | 167 203 | 27 334 | 46 384 | 26 621 | 7 483 | 9 114 |
| | i | 392 297 | 68 488 | 112 790 | 337 719 | 53 015 | 93 751 | 54 578 | 15 473 | 19 039 |
| dar. Fachhochschulstudiengang | m | 80 484 | 14 752 | 22 620 | 71 991 | 12 534 | 19 743 | 8 493 | 2 218 | 2 877 |
| | w | 63 497 | 12 183 | 17 005 | 57 089 | 10 804 | 15 247 | 6 408 | 1 379 | 1 758 |
| | i | 143 981 | 26 935 | 39 625 | 129 080 | 23 338 | 34 990 | 14 901 | 3 597 | 4 635 |

¹⁾ Bei den Hochschularten Fachhochschulen und Verwaltungsfachhochschulen wird auf die Ausweisung der Fachhochschulstudiengänge verzichtet, da diese zum überwiegenden Teil der Gesamtzahl der Studierenden entsprechen.

**Tabelle 2.2 Studierende und Studienanfänger/-innen in Bayern im Wintersemester 2018/19
nach Hochschularten, Fächergruppen und angestrebter Abschlussprüfung**

| Fächergruppe des 1. Studienfachs angestrebte Abschlussprüfung ¹⁾ | Ge- schlecht | Studierende | | | davon | |
|---|-----------------|----------------|----------------|---------------|-------------------------|-----------------------------|
| | | ins- gesamt | darunter im 1. | | Deutsche Studierende | Ausländische Studierende |
| | | | HS | FS | | |
| Wissenschaftliche Hochschulen | | | | | | |
| darunter | | | | | | |
| Geisteswissenschaften | m | 14 740 | 2 486 | 4 867 | 12 973 | 1 767 |
| | w | 31 106 | 5 807 | 9 924 | 26 928 | 4 178 |
| | i | 45 846 | 8 293 | 14 791 | 39 901 | 5 945 |
| darunter | | | | | | |
| Universitärer Abschluss | | | | | | |
| darunter Bachelor | m | 6 212 | 1 283 | 2 509 | 5 749 | 463 |
| | w | 11 253 | 2 479 | 4 165 | 9 970 | 1 283 |
| | i | 17 465 | 3 762 | 6 674 | 15 719 | 1 746 |
| darunter Master | m | 1 494 | 96 | 442 | 1 125 | 369 |
| | w | 4 129 | 268 | 1 225 | 2 824 | 1 305 |
| | i | 5 623 | 364 | 1 667 | 3 949 | 1 674 |
| Promotion | m | 605 | 17 | 114 | 380 | 225 |
| | w | 679 | 18 | 143 | 483 | 196 |
| | i | 1 284 | 35 | 257 | 863 | 421 |
| Sport | m | 1 396 | 215 | 441 | 1 328 | 68 |
| | w | 1 302 | 245 | 411 | 1 233 | 69 |
| | i | 2 698 | 460 | 852 | 2 561 | 137 |
| Universitärer Abschluss | | | | | | |
| darunter Bachelor | m | 666 | 171 | 277 | 640 | 26 |
| | w | 603 | 187 | 265 | 584 | 19 |
| | i | 1 269 | 358 | 542 | 1 224 | 45 |
| darunter Master | m | 174 | 12 | 59 | 147 | 27 |
| | w | 132 | 12 | 47 | 92 | 40 |
| | i | 306 | 24 | 106 | 239 | 67 |
| Promotion | m | 20 | – | 4 | 14 | 6 |
| | w | 15 | 1 | 3 | 12 | 3 |
| | i | 35 | 1 | 7 | 26 | 9 |
| Rechts-, Wirtschafts- und Sozialwissenschaften | m | 34 611 | 5 373 | 9 825 | 31 070 | 3 541 |
| | w | 45 249 | 7 685 | 12 971 | 39 627 | 5 622 |
| | i | 79 860 | 13 058 | 22 796 | 70 697 | 9 163 |
| darunter | | | | | | |
| Universitärer Abschluss | | | | | | |
| darunter Bachelor | m | 15 580 | 3 023 | 4 874 | 14 415 | 1 165 |
| | w | 18 015 | 3 740 | 5 435 | 16 150 | 1 865 |
| | i | 33 595 | 6 763 | 10 309 | 30 565 | 3 030 |
| darunter Master | m | 7 960 | 356 | 2 109 | 6 722 | 1 238 |
| | w | 9 758 | 529 | 2 936 | 7 978 | 1 780 |
| | i | 17 718 | 885 | 5 045 | 14 700 | 3 018 |
| Künstlerischer Abschluss | m | 11 | 1 | 6 | 10 | 1 |
| | w | 37 | – | 16 | 33 | 4 |
| | i | 48 | 1 | 22 | 43 | 5 |
| Promotion | m | 877 | 13 | 141 | 750 | 127 |
| | w | 809 | 28 | 162 | 629 | 180 |
| | i | 1 686 | 41 | 303 | 1 379 | 307 |

Noch: **Tabelle 2.2 Studierende und Studienanfänger/-innen in Bayern im Wintersemester 2018/19**
nach Hochschularten, Fächergruppen und angestrebter Abschlussprüfung

| Fächergruppe des 1. Studienfachs angestrebte Abschlussprüfung ¹⁾ | Ge- schlecht | Studierende | | | davon | |
|---|-----------------|----------------|----------------|---------------|-------------------------|-----------------------------|
| | | ins- gesamt | darunter im 1. | | Deutsche Studierende | Ausländische Studierende |
| | | | HS | FS | | |
| Noch: Wissenschaftliche Hochschulen | | | | | | |
| Mathematik, Naturwissenschaften | m | 21 019 | 3 478 | 6 706 | 18 277 | 2 742 |
| | w | 19 771 | 3 863 | 6 515 | 17 011 | 2 760 |
| | i | 40 790 | 7 341 | 13 221 | 35 288 | 5 502 |
| darunter | | | | | | |
| Universitärer Abschluss | | | | | | |
| darunter Bachelor | m | 9 676 | 2 426 | 3 840 | 8 861 | 815 |
| | w | 7 538 | 2 123 | 3 227 | 6 725 | 813 |
| | i | 17 214 | 4 549 | 7 067 | 15 586 | 1 628 |
| darunter Master | m | 4 888 | 239 | 1 358 | 3 933 | 955 |
| | w | 3 652 | 207 | 1 050 | 2 824 | 828 |
| | i | 8 540 | 446 | 2 408 | 6 757 | 1 783 |
| Promotion | m | 2 418 | 85 | 354 | 1 786 | 632 |
| | w | 1 670 | 67 | 270 | 1 103 | 567 |
| | i | 4 088 | 152 | 624 | 2 889 | 1 199 |
| Humanmedizin/Gesundheitswissenschaften | m | 6 975 | 562 | 1 036 | 5 835 | 1 140 |
| | w | 13 006 | 1 323 | 2 309 | 11 167 | 1 839 |
| | i | 19 981 | 1 885 | 3 345 | 17 002 | 2 979 |
| darunter | | | | | | |
| Universitärer Abschluss | | | | | | |
| darunter Bachelor | m | 203 | 30 | 53 | 177 | 26 |
| | w | 913 | 195 | 260 | 856 | 57 |
| | i | 1 116 | 225 | 313 | 1 033 | 83 |
| darunter Master | m | 248 | 8 | 81 | 207 | 41 |
| | w | 695 | 32 | 253 | 608 | 87 |
| | i | 943 | 40 | 334 | 815 | 128 |
| Künstlerischer Abschluss | m | 4 | – | – | 2 | 2 |
| | w | 27 | – | – | 21 | 6 |
| | i | 31 | – | – | 23 | 8 |
| Promotion | m | 759 | 35 | 176 | 532 | 227 |
| | w | 1 290 | 51 | 310 | 972 | 318 |
| | i | 2 049 | 86 | 486 | 1 504 | 545 |
| Agrar-, Forst- und Ernährungswissenschaften, Veterinärmedizin | m | 1 931 | 265 | 553 | 1 614 | 317 |
| | w | 3 573 | 500 | 903 | 2 980 | 593 |
| | i | 5 504 | 765 | 1 456 | 4 594 | 910 |
| darunter | | | | | | |
| Universitärer Abschluss | | | | | | |
| darunter Bachelor | m | 655 | 138 | 269 | 610 | 45 |
| | w | 700 | 174 | 288 | 627 | 73 |
| | i | 1 355 | 312 | 557 | 1 237 | 118 |
| darunter Master | m | 738 | 36 | 164 | 546 | 192 |
| | w | 1 010 | 71 | 240 | 699 | 311 |
| | i | 1 748 | 107 | 404 | 1 245 | 503 |
| Promotion | m | 112 | 6 | 22 | 78 | 34 |
| | w | 306 | 7 | 61 | 253 | 53 |
| | i | 418 | 13 | 83 | 331 | 87 |

Noch: **Tabelle 2.2 Studierende und Studienanfänger/-innen in Bayern im Wintersemester 2018/19**
nach Hochschularten, Fächergruppen und angestrebter Abschlussprüfung

| Fächergruppe des 1. Studienfachs angestrebte Abschlussprüfung ¹⁾ | Ge- schlecht | Studierende | | | davon | |
|---|-----------------|----------------|----------------|----|-------------------------|-----------------------------|
| | | ins- gesamt | darunter im 1. | | Deutsche Studierende | Ausländische Studierende |
| | | | HS | FS | | |

Noch: **Wissenschaftliche Hochschulen**

| | | | | | | |
|---------------------------------|---|---------------|--------------|---------------|---------------|---------------|
| Ingenieurwissenschaften | m | 34 616 | 5 720 | 10 275 | 26 005 | 8 611 |
| | w | 11 217 | 2 023 | 3 739 | 7 668 | 3 549 |
| | i | 45 833 | 7 743 | 14 014 | 33 673 | 12 160 |
| darunter | | | | | | |
| Universitärer Abschluss | | | | | | |
| darunter Bachelor | m | 18 115 | 4 147 | 6 137 | 14 927 | 3 188 |
| | w | 5 925 | 1 382 | 2 148 | 4 609 | 1 316 |
| | i | 24 040 | 5 529 | 8 285 | 19 536 | 4 504 |
| darunter Master | m | 12 939 | 790 | 2 875 | 8 539 | 4 400 |
| | w | 4 184 | 319 | 1 094 | 2 454 | 1 730 |
| | i | 17 123 | 1 109 | 3 969 | 10 993 | 6 130 |
| Künstlerischer Abschluss | | | | | | |
| | m | 26 | 5 | 10 | 23 | 3 |
| | w | 77 | 9 | 23 | 53 | 24 |
| | i | 103 | 14 | 33 | 76 | 27 |
| Promotion | | | | | | |
| | m | 1 656 | 39 | 299 | 1 209 | 447 |
| | w | 408 | 13 | 65 | 234 | 174 |
| | i | 2 064 | 52 | 364 | 1 443 | 621 |
| Kunst, Kunstwissenschaft | | | | | | |
| | m | 2 797 | 411 | 746 | 2 232 | 565 |
| | w | 4 936 | 746 | 1 416 | 3 977 | 959 |
| | i | 7 733 | 1 157 | 2 162 | 6 209 | 1 524 |
| darunter | | | | | | |
| Universitärer Abschluss | | | | | | |
| darunter Bachelor | m | 773 | 151 | 259 | 716 | 57 |
| | w | 1 953 | 412 | 649 | 1 748 | 205 |
| | i | 2 726 | 563 | 908 | 2 464 | 262 |
| darunter Master | m | 165 | 8 | 39 | 122 | 43 |
| | w | 527 | 12 | 167 | 444 | 83 |
| | i | 692 | 20 | 206 | 566 | 126 |
| Künstlerischer Abschluss | | | | | | |
| | m | 1 069 | 164 | 287 | 709 | 360 |
| | w | 1 054 | 176 | 325 | 586 | 468 |
| | i | 2 123 | 340 | 612 | 1 295 | 828 |
| Promotion | | | | | | |
| | m | 44 | 3 | 9 | 35 | 9 |
| | w | 145 | 1 | 21 | 111 | 34 |
| | i | 189 | 4 | 30 | 146 | 43 |

Fachhochschulen (inkl. Verwaltungsfachhochschulen)

| | | | | | | |
|------------------------------|---|------------|------------|------------|------------|------------|
| Geisteswissenschaften | m | 229 | 41 | 54 | 174 | 55 |
| | w | 729 | 128 | 153 | 506 | 223 |
| | i | 958 | 169 | 207 | 680 | 278 |
| darunter | | | | | | |
| Fachhochschulabschluss | | | | | | |
| darunter Bachelor | m | 203 | 35 | 42 | 166 | 37 |
| | w | 571 | 99 | 96 | 429 | 142 |
| | i | 774 | 134 | 138 | 595 | 179 |
| darunter Master | m | 24 | 5 | 11 | 8 | 16 |
| | w | 145 | 18 | 46 | 77 | 68 |
| | i | 169 | 23 | 57 | 85 | 84 |

Noch: **Tabelle 2.2 Studierende und Studienanfänger/-innen in Bayern im Wintersemester 2018/19**
nach Hochschularten, Fächergruppen und angestrebter Abschlussprüfung

| Fächergruppe des 1. Studienfachs angestrebte Abschlussprüfung ¹⁾ | Ge- schlecht | Studierende | | | davon | |
|---|-----------------|----------------|----------------|---------------|-------------------------|-----------------------------|
| | | ins- gesamt | darunter im 1. | | Deutsche Studierende | Ausländische Studierende |
| | | | HS | FS | | |
| Noch: Fachhochschulen (inkl. Verwaltungsfachhochschulen) | | | | | | |
| Sport | m | 226 | 56 | 77 | 207 | 19 |
| | w | 237 | 63 | 76 | 214 | 23 |
| | i | 463 | 119 | 153 | 421 | 42 |
| darunter | | | | | | |
| Fachhochschulabschluss | | | | | | |
| darunter Bachelor | m | 216 | 56 | 69 | 198 | 18 |
| | w | 231 | 61 | 70 | 208 | 23 |
| | i | 447 | 117 | 139 | 406 | 41 |
| darunter Master | m | 7 | – | 7 | 7 | – |
| | w | 2 | – | 2 | 2 | – |
| | i | 9 | – | 9 | 9 | – |
| Rechts-, Wirtschafts- und Sozialwissenschaften | m | 24 724 | 4 260 | 6 680 | 22 441 | 2 283 |
| | w | 38 033 | 7 296 | 9 840 | 34 360 | 3 673 |
| | i | 62 757 | 11 556 | 16 520 | 56 801 | 5 956 |
| darunter | | | | | | |
| Fachhochschulabschluss | | | | | | |
| darunter Bachelor | m | 17 839 | 3 249 | 4 508 | 16 383 | 1 456 |
| | w | 29 060 | 5 899 | 7 092 | 26 617 | 2 443 |
| | i | 46 899 | 9 148 | 11 600 | 43 000 | 3 899 |
| darunter Master | m | 3 894 | 120 | 1 037 | 3 336 | 558 |
| | w | 5 489 | 148 | 1 397 | 4 696 | 793 |
| | i | 9 383 | 268 | 2 434 | 8 032 | 1 351 |
| Mathematik, Naturwissenschaften | m | 1 260 | 249 | 448 | 1 155 | 105 |
| | w | 1 118 | 252 | 385 | 1 019 | 99 |
| | i | 2 378 | 501 | 833 | 2 174 | 204 |
| darunter | | | | | | |
| Fachhochschulabschluss | | | | | | |
| darunter Bachelor | m | 1 009 | 248 | 390 | 928 | 81 |
| | w | 939 | 250 | 327 | 864 | 75 |
| | i | 1 948 | 498 | 717 | 1 792 | 156 |
| darunter Master | m | 251 | 1 | 58 | 227 | 24 |
| | w | 178 | 2 | 58 | 155 | 23 |
| | i | 429 | 3 | 116 | 382 | 47 |
| Humanmedizin/Gesundheitswissenschaften | m | 1 210 | 216 | 309 | 1 143 | 67 |
| | w | 4 590 | 913 | 1 172 | 4 269 | 321 |
| | i | 5 800 | 1 129 | 1 481 | 5 412 | 388 |
| darunter | | | | | | |
| Fachhochschulabschluss | | | | | | |
| darunter Bachelor | m | 1 105 | 210 | 287 | 1 043 | 62 |
| | w | 4 173 | 895 | 1 042 | 3 872 | 301 |
| | i | 5 278 | 1 105 | 1 329 | 4 915 | 363 |
| darunter Master | m | 84 | 1 | 13 | 79 | 5 |
| | w | 382 | 3 | 113 | 363 | 19 |
| | i | 466 | 4 | 126 | 442 | 24 |

Noch: **Tabelle 2.2 Studierende und Studienanfänger/-innen in Bayern im Wintersemester 2018/19**
nach Hochschularten, Fächergruppen und angestrebter Abschlussprüfung

| Fächergruppe des 1. Studienfachs angestrebte Abschlussprüfung ¹⁾ | Ge- schlecht | Studierende | | | davon | |
|---|-----------------|----------------|----------------|---------------|-------------------------|-----------------------------|
| | | ins- gesamt | darunter im 1. | | Deutsche Studierende | Ausländische Studierende |
| | | | HS | FS | | |
| Noch: Fachhochschulen (inkl. Verwaltungsfachhochschulen) | | | | | | |
| Agrar-, Forst- und Ernährungswissenschaften, | m | 2 384 | 465 | 622 | 2 242 | 142 |
| Veterinärmedizin | w | 1 913 | 408 | 519 | 1 786 | 127 |
| | i | 4 297 | 873 | 1 141 | 4 028 | 269 |
| darunter | | | | | | |
| Fachhochschulabschluss | | | | | | |
| darunter Bachelor | m | 2 196 | 462 | 606 | 2 143 | 53 |
| | w | 1 757 | 405 | 508 | 1 708 | 49 |
| | i | 3 953 | 867 | 1 114 | 3 851 | 102 |
| darunter Master | m | 187 | 2 | 16 | 99 | 88 |
| | w | 154 | 1 | 11 | 78 | 76 |
| | i | 341 | 3 | 27 | 177 | 164 |
| Ingenieurwissenschaften | m | 49 423 | 9 724 | 14 450 | 42 975 | 6 448 |
| | w | 15 043 | 3 230 | 4 710 | 12 659 | 2 384 |
| | i | 64 466 | 12 954 | 19 160 | 55 634 | 8 832 |
| darunter | | | | | | |
| Fachhochschulabschluss | | | | | | |
| darunter Bachelor | m | 40 914 | 8 868 | 12 060 | 36 419 | 4 495 |
| | w | 12 471 | 2 955 | 3 906 | 10 753 | 1 718 |
| | i | 53 385 | 11 823 | 15 966 | 47 172 | 6 213 |
| darunter Master | m | 7 859 | 436 | 2 047 | 6 351 | 1 508 |
| | w | 2 326 | 105 | 668 | 1 848 | 478 |
| | i | 10 185 | 541 | 2 715 | 8 199 | 1 986 |
| Kunst, Kunstwissenschaft | m | 932 | 150 | 203 | 845 | 87 |
| | w | 2 001 | 335 | 455 | 1 799 | 202 |
| | i | 2 933 | 485 | 658 | 2 644 | 289 |
| darunter | | | | | | |
| Fachhochschulabschluss | | | | | | |
| darunter Bachelor | m | 861 | 132 | 188 | 803 | 58 |
| | w | 1 860 | 301 | 398 | 1 709 | 151 |
| | i | 2 721 | 433 | 586 | 2 512 | 209 |
| darunter Master | m | 53 | 1 | 7 | 41 | 12 |
| | w | 103 | 1 | 33 | 89 | 14 |
| | i | 156 | 2 | 40 | 130 | 26 |

¹⁾ Im universitären Abschluss Master können Mehr-Fächer-Master mit Lehramtsoption Gymnasium, sowie Master Wirtschaftspädagogik enthalten sein.

**Tabelle 3.1 Deutsche und ausländische Studierende
im Wintersemester 2018/19 nach**

| Lfd. Nr. | Fächergruppe | Deutsche und ausländische Studierende | | | | | |
|---|---|---------------------------------------|---------------|----------------|--------------|---------------|--------------|
| | | Insgesamt | | darunter im 1. | | | |
| | | | | HS | | FS | |
| i | w | i | w | i | w | | |
| Universität Augsburg | | | | | | | |
| 1 | Zusammen | 19 657 | 11 077 | 3 077 | 1 835 | 5 312 | 3 017 |
| 2 | Geisteswissenschaften | 4 829 | 3 561 | 752 | 570 | 1 297 | 950 |
| 3 | Sport | 123 | 66 | 13 | 8 | 30 | 12 |
| 4 | Rechts-, Wirtschafts- und Sozialwissenschaften | 9 449 | 5 306 | 1 411 | 824 | 2 342 | 1 303 |
| 5 | Mathematik, Naturwissenschaften | 2 629 | 1 204 | 465 | 252 | 824 | 412 |
| 6 | Ingenieurwissenschaften | 1 760 | 350 | 261 | 68 | 513 | 130 |
| 7 | Kunst, Kunstwissenschaft | 867 | 590 | 175 | 113 | 306 | 210 |
| Universität Bamberg | | | | | | | |
| 8 | Zusammen | 12 503 | 7 630 | 1 767 | 1 161 | 3 565 | 2 171 |
| 9 | Geisteswissenschaften | 3 079 | 2 163 | 614 | 451 | 971 | 667 |
| 10 | Rechts-, Wirtschafts- und Sozialwissenschaften | 6 837 | 4 477 | 877 | 601 | 1 843 | 1 208 |
| 11 | Mathematik, Naturwissenschaften | 434 | 251 | 45 | 33 | 118 | 61 |
| 12 | Ingenieurwissenschaften | 1 976 | 596 | 207 | 57 | 585 | 200 |
| 13 | Kunst, Kunstwissenschaft | 177 | 143 | 24 | 19 | 48 | 35 |
| Universität Bayreuth | | | | | | | |
| 14 | Zusammen | 13 042 | 5 981 | 2 031 | 1 022 | 3 445 | 1 651 |
| 15 | Geisteswissenschaften | 2 038 | 1 153 | 388 | 233 | 593 | 345 |
| 16 | Sport | 114 | 35 | 8 | 2 | 42 | 10 |
| 17 | Rechts-, Wirtschafts- und Sozialwissenschaften | 6 115 | 2 734 | 867 | 426 | 1 403 | 649 |
| 18 | Mathematik, Naturwissenschaften | 2 913 | 1 350 | 542 | 277 | 904 | 434 |
| 19 | Humanmedizin/Gesundheitswissenschaften | 437 | 299 | 28 | 19 | 103 | 66 |
| 20 | Agrar-, Forst- und Ernährungswissenschaften, Veterinärmedizin | 90 | 78 | 3 | 3 | 29 | 27 |
| 21 | Ingenieurwissenschaften | 1 181 | 218 | 165 | 38 | 330 | 89 |
| 22 | Kunst, Kunstwissenschaft | 154 | 114 | 30 | 24 | 41 | 31 |
| Katholische Universität Eichstätt-Ingolstadt | | | | | | | |
| 23 | Zusammen | 4 864 | 3 210 | 857 | 589 | 1 516 | 1 003 |
| 24 | Geisteswissenschaften | 1 367 | 926 | 298 | 206 | 444 | 291 |
| 25 | Rechts-, Wirtschafts- und Sozialwissenschaften | 2 698 | 1 733 | 420 | 286 | 805 | 523 |
| 26 | Mathematik, Naturwissenschaften | 570 | 380 | 104 | 69 | 208 | 144 |
| 27 | Humanmedizin/Gesundheitswissenschaften | 59 | 50 | 5 | 5 | 6 | 6 |
| 28 | Ingenieurwissenschaften | 8 | 2 | – | – | – | – |
| 29 | Kunst, Kunstwissenschaft | 162 | 119 | 30 | 23 | 53 | 39 |
| Universität Erlangen-Nürnberg | | | | | | | |
| 30 | Zusammen | 37 769 | 18 846 | 5 635 | 3 007 | 11 301 | 5 631 |
| 31 | Geisteswissenschaften | 4 398 | 3 013 | 930 | 655 | 1 655 | 1 089 |
| 32 | Sport | 252 | 143 | 25 | 17 | 57 | 33 |
| 33 | Rechts-, Wirtschafts- und Sozialwissenschaften | 12 120 | 7 178 | 1 657 | 1 011 | 3 673 | 2 107 |
| 34 | Mathematik, Naturwissenschaften | 5 887 | 3 012 | 1 138 | 633 | 2 053 | 1 050 |
| 35 | Humanmedizin/Gesundheitswissenschaften | 3 734 | 2 350 | 258 | 174 | 425 | 297 |
| 36 | Ingenieurwissenschaften | 10 561 | 2 521 | 1 489 | 410 | 3 180 | 848 |
| 37 | Kunst, Kunstwissenschaft | 817 | 629 | 138 | 107 | 258 | 207 |
| Universität München | | | | | | | |
| 38 | Zusammen | 51 164 | 30 877 | 8 638 | 5 434 | 15 648 | 9 555 |
| 39 | Geisteswissenschaften | 14 068 | 9 195 | 2 448 | 1 623 | 5 194 | 3 383 |
| 40 | Rechts-, Wirtschafts- und Sozialwissenschaften | 14 755 | 9 179 | 2 849 | 1 824 | 4 580 | 2 875 |
| 41 | Mathematik, Naturwissenschaften | 10 048 | 4 903 | 1 774 | 957 | 3 251 | 1 648 |
| 42 | Humanmedizin/Gesundheitswissenschaften | 6 664 | 4 247 | 853 | 572 | 1 289 | 860 |

bzw. Studienanfänger/-innen in Bayern
Fächergruppen und Hochschulen

| Deutsche Studierende | | | | | | Ausländische Studierende | | | | | | Lfd. Nr. |
|---|---------------|----------------|--------------|---------------|--------------|--------------------------|--------------|----------------|--------------|--------------|--------------|-------------|
| zusammen | | darunter im 1. | | | | zusammen | | darunter im 1. | | | | |
| | | HS | | FS | | | | HS | | FS | | |
| i | w | i | w | i | w | i | w | i | w | i | w | |
| Universität Augsburg | | | | | | | | | | | | |
| 17 805 | 9 874 | 2 648 | 1 559 | 4 737 | 2 654 | 1 852 | 1 203 | 429 | 276 | 575 | 363 | 1 |
| 4 362 | 3 173 | 635 | 474 | 1 147 | 824 | 467 | 388 | 117 | 96 | 150 | 126 | 2 |
| 121 | 66 | 13 | 8 | 30 | 12 | 2 | – | – | – | – | – | 3 |
| 8 587 | 4 740 | 1 201 | 695 | 2 079 | 1 142 | 862 | 566 | 210 | 129 | 263 | 161 | 4 |
| 2 481 | 1 120 | 442 | 238 | 778 | 389 | 148 | 84 | 23 | 14 | 46 | 23 | 5 |
| 1 522 | 263 | 218 | 49 | 445 | 102 | 238 | 87 | 43 | 19 | 68 | 28 | 6 |
| 732 | 512 | 139 | 95 | 258 | 185 | 135 | 78 | 36 | 18 | 48 | 25 | 7 |
| Universität Bamberg | | | | | | | | | | | | |
| 11 132 | 6 786 | 1 285 | 865 | 2 958 | 1 799 | 1 371 | 844 | 482 | 296 | 607 | 372 | 8 |
| 2 578 | 1 795 | 422 | 317 | 747 | 513 | 501 | 368 | 192 | 134 | 224 | 154 | 9 |
| 6 322 | 4 134 | 683 | 470 | 1 596 | 1 037 | 515 | 343 | 194 | 131 | 247 | 171 | 10 |
| 416 | 241 | 42 | 32 | 112 | 60 | 18 | 10 | 3 | 1 | 6 | 1 | 11 |
| 1 649 | 480 | 117 | 29 | 459 | 156 | 327 | 116 | 90 | 28 | 126 | 44 | 12 |
| 167 | 136 | 21 | 17 | 44 | 33 | 10 | 7 | 3 | 2 | 4 | 2 | 13 |
| Universität Bayreuth | | | | | | | | | | | | |
| 11 530 | 5 112 | 1 591 | 745 | 2 938 | 1 341 | 1 512 | 869 | 440 | 277 | 507 | 310 | 14 |
| 1 528 | 783 | 209 | 101 | 393 | 203 | 510 | 370 | 179 | 132 | 200 | 142 | 15 |
| 106 | 32 | 7 | 2 | 41 | 10 | 8 | 3 | 1 | – | 1 | – | 16 |
| 5 619 | 2 431 | 742 | 348 | 1 256 | 560 | 496 | 303 | 125 | 78 | 147 | 89 | 17 |
| 2 598 | 1 199 | 445 | 223 | 794 | 374 | 315 | 151 | 97 | 54 | 110 | 60 | 18 |
| 427 | 295 | 27 | 18 | 102 | 65 | 10 | 4 | 1 | 1 | 1 | 1 | 19 |
| 87 | 75 | 1 | 1 | 27 | 25 | 3 | 3 | 2 | 2 | 2 | 2 | 20 |
| 1 020 | 190 | 134 | 32 | 288 | 77 | 161 | 28 | 31 | 6 | 42 | 12 | 21 |
| 145 | 107 | 26 | 20 | 37 | 27 | 9 | 7 | 4 | 4 | 4 | 4 | 22 |
| Katholische Universität Eichstätt-Ingolstadt | | | | | | | | | | | | |
| 4 379 | 2 931 | 685 | 483 | 1 296 | 870 | 485 | 279 | 172 | 106 | 220 | 133 | 23 |
| 1 154 | 834 | 211 | 157 | 342 | 237 | 213 | 92 | 87 | 49 | 102 | 54 | 24 |
| 2 451 | 1 566 | 341 | 232 | 697 | 451 | 247 | 167 | 79 | 54 | 108 | 72 | 25 |
| 549 | 363 | 100 | 67 | 200 | 138 | 21 | 17 | 4 | 2 | 8 | 6 | 26 |
| 59 | 50 | 5 | 5 | 6 | 6 | – | – | – | – | – | – | 27 |
| 8 | 2 | – | – | – | – | – | – | – | – | – | – | 28 |
| 158 | 116 | 28 | 22 | 51 | 38 | 4 | 3 | 2 | 1 | 2 | 1 | 29 |
| Universität Erlangen-Nürnberg | | | | | | | | | | | | |
| 32 801 | 16 337 | 4 468 | 2 385 | 9 680 | 4 799 | 4 968 | 2 509 | 1 167 | 622 | 1 621 | 832 | 30 |
| 3 935 | 2 664 | 750 | 515 | 1 436 | 927 | 463 | 349 | 180 | 140 | 219 | 162 | 31 |
| 210 | 110 | 16 | 10 | 47 | 26 | 42 | 33 | 9 | 7 | 10 | 7 | 32 |
| 10 728 | 6 256 | 1 306 | 797 | 3 191 | 1 801 | 1 392 | 922 | 351 | 214 | 482 | 306 | 33 |
| 5 368 | 2 707 | 1 005 | 551 | 1 869 | 942 | 519 | 305 | 133 | 82 | 184 | 108 | 34 |
| 3 409 | 2 175 | 215 | 147 | 379 | 270 | 325 | 175 | 43 | 27 | 46 | 27 | 35 |
| 8 395 | 1 850 | 1 049 | 267 | 2 517 | 640 | 2 166 | 671 | 440 | 143 | 663 | 208 | 36 |
| 756 | 575 | 127 | 98 | 241 | 193 | 61 | 54 | 11 | 9 | 17 | 14 | 37 |
| Universität München | | | | | | | | | | | | |
| 42 329 | 25 429 | 6 368 | 4 001 | 12 610 | 7 653 | 8 835 | 5 448 | 2 270 | 1 433 | 3 038 | 1 902 | 38 |
| 12 061 | 7 789 | 1 954 | 1 267 | 4 412 | 2 825 | 2 007 | 1 406 | 494 | 356 | 782 | 558 | 39 |
| 12 516 | 7 719 | 2 064 | 1 317 | 3 636 | 2 269 | 2 239 | 1 460 | 785 | 507 | 944 | 606 | 40 |
| 8 012 | 3 861 | 1 273 | 698 | 2 574 | 1 293 | 2 036 | 1 042 | 501 | 259 | 677 | 355 | 41 |
| 5 009 | 3 214 | 541 | 372 | 911 | 622 | 1 655 | 1 033 | 312 | 200 | 378 | 238 | 42 |

Noch: **Tabelle 3.1 Deutsche und ausländische Studierende im Wintersemester 2018/19 nach**

| Lfd. Nr. | Fächergruppe | Deutsche und ausländische Studierende | | | | | |
|---|---|---------------------------------------|---------------|----------------|--------------|---------------|--------------|
| | | Insgesamt | | darunter im 1. | | | |
| | | | | HS | | FS | |
| i | w | i | w | i | w | | |
| Noch: Universität München | | | | | | | |
| 43 | Agrar-, Forst- und Ernährungswissenschaften, Veterinärmedizin | 1 848 | 1 591 | 257 | 214 | 349 | 294 |
| 44 | Ingenieurwissenschaften | 2 498 | 775 | 274 | 109 | 622 | 215 |
| 45 | Kunst, Kunstwissenschaft | 1 283 | 987 | 183 | 135 | 363 | 280 |
| TU München | | | | | | | |
| 46 | Zusammen | 40 632 | 14 286 | 7 189 | 2 507 | 12 929 | 4 627 |
| 47 | Geisteswissenschaften | 16 | 9 | – | – | – | – |
| 48 | Sport | 1 051 | 486 | 188 | 95 | 346 | 155 |
| 49 | Rechts-, Wirtschafts- und Sozialwissenschaften | 5 247 | 1 960 | 950 | 405 | 1 666 | 690 |
| 50 | Mathematik, Naturwissenschaften | 6 311 | 2 447 | 1 189 | 445 | 2 318 | 882 |
| 51 | Humanmedizin/Gesundheitswissenschaften | 3 547 | 2 521 | 298 | 260 | 838 | 640 |
| 52 | Agrar-, Forst- und Ernährungswissenschaften, Veterinärmedizin | 3 566 | 1 904 | 505 | 283 | 1 078 | 582 |
| 53 | Ingenieurwissenschaften | 20 874 | 4 941 | 4 059 | 1 019 | 6 683 | 1 678 |
| 54 | Kunst, Kunstwissenschaft | 20 | 18 | – | – | – | – |
| Universität der Bundeswehr München | | | | | | | |
| 55 | Zusammen | 3 271 | 509 | 751 | 112 | 944 | 146 |
| 56 | Sport | 209 | 33 | 34 | 3 | 55 | 7 |
| 57 | Rechts-, Wirtschafts- und Sozialwissenschaften | 1 566 | 369 | 309 | 78 | 411 | 104 |
| 58 | Ingenieurwissenschaften | 1 496 | 107 | 408 | 31 | 478 | 35 |
| Hochschule für Politik München | | | | | | | |
| 59 | Zusammen | 321 | 143 | 65 | 31 | 142 | 64 |
| 60 | Rechts-, Wirtschafts- und Sozialwissenschaften | 321 | 143 | 65 | 31 | 142 | 64 |
| Universität Passau | | | | | | | |
| 61 | Zusammen | 12 555 | 7 335 | 2 284 | 1 432 | 3 474 | 2 117 |
| 62 | Geisteswissenschaften | 4 092 | 3 169 | 792 | 640 | 1 203 | 949 |
| 63 | Sport | 74 | 37 | 2 | 1 | 9 | 5 |
| 64 | Rechts-, Wirtschafts- und Sozialwissenschaften | 5 160 | 2 677 | 943 | 512 | 1 383 | 730 |
| 65 | Mathematik, Naturwissenschaften | 659 | 401 | 136 | 95 | 212 | 132 |
| 66 | Ingenieurwissenschaften | 2 512 | 995 | 406 | 179 | 655 | 289 |
| 67 | Kunst, Kunstwissenschaft | 58 | 56 | 5 | 5 | 12 | 12 |
| Universität Regensburg | | | | | | | |
| 68 | Zusammen | 20 731 | 12 302 | 3 561 | 2 174 | 5 701 | 3 311 |
| 69 | Geisteswissenschaften | 5 657 | 3 866 | 1 053 | 739 | 1 504 | 1 011 |
| 70 | Sport | 622 | 352 | 152 | 90 | 249 | 144 |
| 71 | Rechts-, Wirtschafts- und Sozialwissenschaften | 6 457 | 3 772 | 1 101 | 641 | 1 904 | 1 086 |
| 72 | Mathematik, Naturwissenschaften | 4 677 | 2 426 | 873 | 497 | 1 404 | 738 |
| 73 | Humanmedizin/Gesundheitswissenschaften | 2 135 | 1 396 | 229 | 143 | 304 | 195 |
| 74 | Ingenieurwissenschaften | 811 | 225 | 112 | 31 | 237 | 72 |
| 75 | Kunst, Kunstwissenschaft | 372 | 265 | 41 | 33 | 99 | 65 |
| Universität Würzburg | | | | | | | |
| 76 | Zusammen | 27 613 | 15 793 | 4 295 | 2 600 | 7 551 | 4 303 |
| 77 | Geisteswissenschaften | 5 782 | 3 801 | 958 | 662 | 1 737 | 1 141 |
| 78 | Sport | 253 | 150 | 38 | 29 | 64 | 45 |
| 79 | Rechts-, Wirtschafts- und Sozialwissenschaften | 9 087 | 5 684 | 1 608 | 1 046 | 2 622 | 1 616 |
| 80 | Mathematik, Naturwissenschaften | 6 662 | 3 397 | 1 075 | 605 | 1 929 | 1 014 |
| 81 | Humanmedizin/Gesundheitswissenschaften | 3 370 | 2 114 | 214 | 150 | 380 | 245 |

bzw. Studienanfänger/-innen in Bayern

Fächergruppen und Hochschulen

| Deutsche Studierende | | | | | | Ausländische Studierende | | | | | | Lfd. Nr. |
|---|---------------|----------------|--------------|--------------|--------------|--------------------------|--------------|----------------|--------------|--------------|--------------|-------------|
| zusammen | | darunter im 1. | | | | zusammen | | darunter im 1. | | | | |
| | | HS | | FS | | | | HS | | FS | | |
| i | w | i | w | i | w | i | w | i | w | i | w | |
| Noch: Universität München | | | | | | | | | | | | |
| 1 676 | 1 444 | 217 | 178 | 305 | 255 | 172 | 147 | 40 | 36 | 44 | 39 | 43 |
| 1 963 | 570 | 172 | 61 | 466 | 152 | 535 | 205 | 102 | 48 | 156 | 63 | 44 |
| 1 092 | 832 | 147 | 108 | 306 | 237 | 191 | 155 | 36 | 27 | 57 | 43 | 45 |
| TU München | | | | | | | | | | | | |
| 28 576 | 10 017 | 3 588 | 1 240 | 8 286 | 2 968 | 12 056 | 4 269 | 3 601 | 1 267 | 4 643 | 1 659 | 46 |
| 14 | 7 | – | – | – | – | 2 | 2 | – | – | – | – | 47 |
| 980 | 459 | 163 | 87 | 312 | 143 | 71 | 27 | 25 | 8 | 34 | 12 | 48 |
| 3 570 | 1 168 | 336 | 105 | 896 | 314 | 1 677 | 792 | 614 | 300 | 770 | 376 | 49 |
| 4 947 | 1 895 | 788 | 300 | 1 746 | 663 | 1 364 | 552 | 401 | 145 | 572 | 219 | 50 |
| 3 050 | 2 186 | 219 | 202 | 696 | 544 | 497 | 335 | 79 | 58 | 142 | 96 | 51 |
| 2 831 | 1 461 | 334 | 177 | 840 | 433 | 735 | 443 | 171 | 106 | 238 | 149 | 52 |
| 13 166 | 2 825 | 1 748 | 369 | 3 796 | 871 | 7 708 | 2 116 | 2 311 | 650 | 2 887 | 807 | 53 |
| 18 | 16 | – | – | – | – | 2 | 2 | – | – | – | – | 54 |
| Universität der Bundeswehr München | | | | | | | | | | | | |
| 3 222 | 500 | 746 | 111 | 938 | 144 | 49 | 9 | 5 | 1 | 6 | 2 | 55 |
| 209 | 33 | 34 | 3 | 55 | 7 | – | – | – | – | – | – | 56 |
| 1 539 | 360 | 304 | 77 | 405 | 102 | 27 | 9 | 5 | 1 | 6 | 2 | 57 |
| 1 474 | 107 | 408 | 31 | 478 | 35 | 22 | – | – | – | – | – | 58 |
| Hochschule für Politik München | | | | | | | | | | | | |
| 243 | 104 | 32 | 15 | 91 | 40 | 78 | 39 | 33 | 16 | 51 | 24 | 59 |
| 243 | 104 | 32 | 15 | 91 | 40 | 78 | 39 | 33 | 16 | 51 | 24 | 60 |
| Universität Passau | | | | | | | | | | | | |
| 10 822 | 6 478 | 1 797 | 1 185 | 2 903 | 1 813 | 1 733 | 857 | 487 | 247 | 571 | 304 | 61 |
| 3 705 | 2 879 | 673 | 555 | 1 058 | 841 | 387 | 290 | 119 | 85 | 145 | 108 | 62 |
| 74 | 37 | 2 | 1 | 9 | 5 | – | – | – | – | – | – | 63 |
| 4 595 | 2 358 | 732 | 401 | 1 141 | 599 | 565 | 319 | 211 | 111 | 242 | 131 | 64 |
| 633 | 386 | 132 | 92 | 206 | 128 | 26 | 15 | 4 | 3 | 6 | 4 | 65 |
| 1 759 | 764 | 253 | 131 | 477 | 228 | 753 | 231 | 153 | 48 | 178 | 61 | 66 |
| 56 | 54 | 5 | 5 | 12 | 12 | 2 | 2 | – | – | – | – | 67 |
| Universität Regensburg | | | | | | | | | | | | |
| 19 119 | 11 244 | 3 044 | 1 822 | 5 318 | 3 053 | 1 612 | 1 058 | 517 | 352 | 383 | 258 | 68 |
| 5 003 | 3 415 | 794 | 547 | 1 347 | 898 | 654 | 451 | 259 | 192 | 157 | 113 | 69 |
| 612 | 348 | 150 | 89 | 244 | 142 | 10 | 4 | 2 | 1 | 5 | 2 | 70 |
| 6 054 | 3 490 | 970 | 558 | 1 826 | 1 034 | 403 | 282 | 131 | 83 | 78 | 52 | 71 |
| 4 370 | 2 249 | 788 | 442 | 1 308 | 675 | 307 | 177 | 85 | 55 | 96 | 63 | 72 |
| 1 960 | 1 288 | 198 | 126 | 279 | 181 | 175 | 108 | 31 | 17 | 25 | 14 | 73 |
| 775 | 209 | 107 | 30 | 221 | 63 | 36 | 16 | 5 | 1 | 16 | 9 | 74 |
| 345 | 245 | 37 | 30 | 93 | 60 | 27 | 20 | 4 | 3 | 6 | 5 | 75 |
| Universität Würzburg | | | | | | | | | | | | |
| 24 991 | 14 270 | 3 422 | 2 067 | 6 481 | 3 668 | 2 622 | 1 523 | 873 | 533 | 1 070 | 635 | 76 |
| 5 091 | 3 355 | 723 | 506 | 1 447 | 947 | 691 | 446 | 235 | 156 | 290 | 194 | 77 |
| 249 | 148 | 36 | 29 | 62 | 45 | 4 | 2 | 2 | – | 2 | – | 78 |
| 8 430 | 5 268 | 1 308 | 855 | 2 265 | 1 392 | 657 | 416 | 300 | 191 | 357 | 224 | 79 |
| 5 914 | 2 990 | 834 | 467 | 1 646 | 852 | 748 | 407 | 241 | 138 | 283 | 162 | 80 |
| 3 061 | 1 936 | 171 | 122 | 327 | 216 | 309 | 178 | 43 | 28 | 53 | 29 | 81 |

Noch: **Tabelle 3.1 Deutsche und ausländische Studierende im Wintersemester 2018/19 nach**

| Lfd. Nr. | Fächergruppe | Deutsche und ausländische Studierende | | | | | |
|--|--|---------------------------------------|--------------|----------------|------------|------------|------------|
| | | Insgesamt | | darunter im 1. | | | |
| | | | | HS | | FS | |
| i | w | i | w | i | w | | |
| Noch: Universität Würzburg | | | | | | | |
| 82 | Ingenieurwissenschaften | 2 053 | 410 | 348 | 72 | 698 | 160 |
| 83 | Kunst, Kunstwissenschaft | 406 | 237 | 54 | 36 | 121 | 82 |
| Hochschule für Philosophie München | | | | | | | |
| 84 | Zusammen | 365 | 171 | 34 | 14 | 161 | 81 |
| 85 | Geisteswissenschaften | 365 | 171 | 34 | 14 | 161 | 81 |
| Augustana-Hochschule Neuendettelsau | | | | | | | |
| 86 | Zusammen | 155 | 79 | 26 | 14 | 32 | 17 |
| 87 | Geisteswissenschaften | 155 | 79 | 26 | 14 | 32 | 17 |
| Akademie der Bildenden Künste München | | | | | | | |
| 88 | Zusammen | 764 | 461 | 79 | 45 | 149 | 85 |
| 89 | Humanmedizin/Gesundheitswissenschaften | 35 | 29 | – | – | – | – |
| 90 | Ingenieurwissenschaften | 103 | 77 | 14 | 9 | 33 | 23 |
| 91 | Kunst, Kunstwissenschaft | 626 | 355 | 65 | 36 | 116 | 62 |
| Akademie der Bildenden Künste Nürnberg | | | | | | | |
| 92 | Zusammen | 301 | 174 | 36 | 19 | 60 | 30 |
| 93 | Kunst, Kunstwissenschaft | 301 | 174 | 36 | 19 | 60 | 30 |
| Hochschule für Musik und Theater München | | | | | | | |
| 94 | Zusammen | 1 135 | 598 | 183 | 93 | 342 | 184 |
| 95 | Rechts-, Wirtschafts- und Sozialwissenschaften | 48 | 37 | 1 | – | 22 | 16 |
| 96 | Kunst, Kunstwissenschaft | 1 087 | 561 | 182 | 93 | 320 | 168 |
| Hochschule für Musik Nürnberg | | | | | | | |
| 97 | Zusammen | 389 | 207 | 70 | 34 | 123 | 62 |
| 98 | Kunst, Kunstwissenschaft | 389 | 207 | 70 | 34 | 123 | 62 |
| Hochschule für Musik Würzburg | | | | | | | |
| 99 | Zusammen | 547 | 263 | 85 | 49 | 161 | 89 |
| 100 | Kunst, Kunstwissenschaft | 547 | 263 | 85 | 49 | 161 | 89 |
| Hochschule für evang. Kirchenmusik Bayreuth | | | | | | | |
| 101 | Zusammen | 28 | 11 | 4 | 2 | 6 | 3 |
| 102 | Kunst, Kunstwissenschaft | 28 | 11 | 4 | 2 | 6 | 3 |
| Hochschule für kath. Kirchenmusik und Musikpädagogik Regensburg | | | | | | | |
| 103 | Zusammen | 100 | 49 | 16 | 10 | 26 | 14 |
| 104 | Kunst, Kunstwissenschaft | 100 | 49 | 16 | 10 | 26 | 14 |
| Hochschule für Fernsehen und Film München | | | | | | | |
| 105 | Zusammen | 339 | 158 | 19 | 8 | 49 | 27 |
| 106 | Kunst, Kunstwissenschaft | 339 | 158 | 19 | 8 | 49 | 27 |
| OTH Amberg-Weiden | | | | | | | |
| 107 | Zusammen | 3 098 | 1 023 | 643 | 228 | 973 | 328 |
| 108 | Geisteswissenschaften | 153 | 71 | 20 | 10 | 33 | 16 |
| 109 | Rechts-, Wirtschafts- und Sozialwissenschaften | 882 | 445 | 174 | 89 | 289 | 135 |
| 110 | Ingenieurwissenschaften | 2 063 | 507 | 449 | 129 | 651 | 177 |

bzw. Studienanfänger/-innen in Bayern
Fächergruppen und Hochschulen

| Deutsche Studierende | | | | | | Ausländische Studierende | | | | | | Lfd. Nr. |
|--|------------|----------------|------------|------------|------------|--------------------------|------------|----------------|-----------|------------|-----------|-------------|
| zusammen | | darunter im 1. | | | | zusammen | | darunter im 1. | | | | |
| | | HS | | FS | | | | HS | | FS | | |
| i | w | i | w | i | w | i | w | i | w | i | w | |
| Noch: Universität Würzburg | | | | | | | | | | | | |
| 1 866 | 355 | 299 | 54 | 619 | 138 | 187 | 55 | 49 | 18 | 79 | 22 | 82 |
| 380 | 218 | 51 | 34 | 115 | 78 | 26 | 19 | 3 | 2 | 6 | 4 | 83 |
| Hochschule für Philosophie München | | | | | | | | | | | | |
| 324 | 158 | 26 | 13 | 146 | 76 | 41 | 13 | 8 | 1 | 15 | 5 | 84 |
| 324 | 158 | 26 | 13 | 146 | 76 | 41 | 13 | 8 | 1 | 15 | 5 | 85 |
| Augustana-Hochschule Neuendettelsau | | | | | | | | | | | | |
| 146 | 76 | 23 | 13 | 31 | 16 | 9 | 3 | 3 | 1 | 1 | 1 | 86 |
| 146 | 76 | 23 | 13 | 31 | 16 | 9 | 3 | 3 | 1 | 1 | 1 | 87 |
| Akademie der Bildenden Künste München | | | | | | | | | | | | |
| 564 | 330 | 44 | 23 | 110 | 61 | 200 | 131 | 35 | 22 | 39 | 24 | 88 |
| 27 | 23 | – | – | – | – | 8 | 6 | – | – | – | – | 89 |
| 76 | 53 | 10 | 6 | 27 | 18 | 27 | 24 | 4 | 3 | 6 | 5 | 90 |
| 461 | 254 | 34 | 17 | 83 | 43 | 165 | 101 | 31 | 19 | 33 | 19 | 91 |
| Akademie der Bildenden Künste Nürnberg | | | | | | | | | | | | |
| 250 | 141 | 22 | 11 | 43 | 21 | 51 | 33 | 14 | 8 | 17 | 9 | 92 |
| 250 | 141 | 22 | 11 | 43 | 21 | 51 | 33 | 14 | 8 | 17 | 9 | 93 |
| Hochschule für Musik und Theater München | | | | | | | | | | | | |
| 688 | 344 | 65 | 32 | 170 | 85 | 447 | 254 | 118 | 61 | 172 | 99 | 94 |
| 43 | 33 | – | – | 17 | 12 | 5 | 4 | 1 | – | 5 | 4 | 95 |
| 645 | 311 | 65 | 32 | 153 | 73 | 442 | 250 | 117 | 61 | 167 | 95 | 96 |
| Hochschule für Musik Nürnberg | | | | | | | | | | | | |
| 220 | 112 | 32 | 14 | 69 | 33 | 169 | 95 | 38 | 20 | 54 | 29 | 97 |
| 220 | 112 | 32 | 14 | 69 | 33 | 169 | 95 | 38 | 20 | 54 | 29 | 98 |
| Hochschule für Musik Würzburg | | | | | | | | | | | | |
| 395 | 176 | 36 | 19 | 90 | 45 | 152 | 87 | 49 | 30 | 71 | 44 | 99 |
| 395 | 176 | 36 | 19 | 90 | 45 | 152 | 87 | 49 | 30 | 71 | 44 | 100 |
| Hochschule für evang. Kirchenmusik Bayreuth | | | | | | | | | | | | |
| 19 | 6 | 4 | 2 | 5 | 2 | 9 | 5 | – | – | 1 | 1 | 101 |
| 19 | 6 | 4 | 2 | 5 | 2 | 9 | 5 | – | – | 1 | 1 | 102 |
| Hochschule für kath. Kirchenmusik und Musikpädagogik Regensburg | | | | | | | | | | | | |
| 74 | 35 | 10 | 7 | 16 | 9 | 26 | 14 | 6 | 3 | 10 | 5 | 103 |
| 74 | 35 | 10 | 7 | 16 | 9 | 26 | 14 | 6 | 3 | 10 | 5 | 104 |
| Hochschule für Fernsehen und Film München | | | | | | | | | | | | |
| 296 | 131 | 17 | 7 | 47 | 26 | 43 | 27 | 2 | 1 | 2 | 1 | 105 |
| 296 | 131 | 17 | 7 | 47 | 26 | 43 | 27 | 2 | 1 | 2 | 1 | 106 |
| OTH Amberg-Weiden | | | | | | | | | | | | |
| 2 966 | 987 | 593 | 214 | 913 | 312 | 132 | 36 | 50 | 14 | 60 | 16 | 107 |
| 141 | 65 | 16 | 8 | 27 | 13 | 12 | 6 | 4 | 2 | 6 | 3 | 108 |
| 855 | 432 | 166 | 85 | 280 | 131 | 27 | 13 | 8 | 4 | 9 | 4 | 109 |
| 1 970 | 490 | 411 | 121 | 606 | 168 | 93 | 17 | 38 | 8 | 45 | 9 | 110 |

Noch: **Tabelle 3.1 Deutsche und ausländische Studierende im Wintersemester 2018/19 nach**

| Lfd. Nr. | Fächergruppe | Deutsche und ausländische Studierende | | | | | |
|--------------------------|--|---------------------------------------|--------------|----------------|------------|--------------|------------|
| | | Insgesamt | | darunter im 1. | | | |
| | | | | HS | | FS | |
| i | w | i | w | i | w | | |
| HaW Ansbach | | | | | | | |
| 111 | Zusammen | 2 984 | 1 369 | 615 | 291 | 938 | 426 |
| 112 | Rechts-, Wirtschafts- und Sozialwissenschaften | 1 748 | 953 | 340 | 189 | 527 | 282 |
| 113 | Mathematik, Naturwissenschaften | 130 | 85 | 24 | 15 | 33 | 21 |
| 114 | Humanmedizin/Gesundheitswissenschaften | 42 | 28 | 13 | 11 | 13 | 11 |
| 115 | Ingenieurwissenschaften | 1 064 | 303 | 238 | 76 | 365 | 112 |
| HaW Aschaffenburg | | | | | | | |
| 116 | Zusammen | 3 220 | 1 251 | 680 | 255 | 824 | 288 |
| 117 | Rechts-, Wirtschafts- und Sozialwissenschaften | 1 581 | 862 | 304 | 166 | 373 | 183 |
| 118 | Ingenieurwissenschaften | 1 639 | 389 | 376 | 89 | 451 | 105 |
| HaW Augsburg | | | | | | | |
| 119 | Zusammen | 6 558 | 2 391 | 1 326 | 484 | 1 845 | 687 |
| 120 | Rechts-, Wirtschafts- und Sozialwissenschaften | 1 632 | 988 | 404 | 238 | 510 | 306 |
| 121 | Ingenieurwissenschaften | 4 571 | 1 149 | 860 | 202 | 1 259 | 324 |
| 122 | Kunst, Kunstwissenschaft | 355 | 254 | 62 | 44 | 76 | 57 |
| HaW Coburg | | | | | | | |
| 123 | Zusammen | 5 465 | 2 609 | 1 176 | 568 | 1 639 | 753 |
| 124 | Rechts-, Wirtschafts- und Sozialwissenschaften | 2 163 | 1 400 | 475 | 305 | 646 | 380 |
| 125 | Mathematik, Naturwissenschaften | 267 | 188 | 50 | 38 | 71 | 52 |
| 126 | Humanmedizin/Gesundheitswissenschaften | 203 | 180 | 49 | 42 | 70 | 60 |
| 127 | Ingenieurwissenschaften | 2 633 | 719 | 575 | 166 | 807 | 230 |
| 128 | Kunst, Kunstwissenschaft | 199 | 122 | 27 | 17 | 45 | 31 |
| TH Deggendorf | | | | | | | |
| 129 | Zusammen | 7 230 | 2 724 | 1 950 | 723 | 2 612 | 907 |
| 130 | Sport | 272 | 167 | 68 | 48 | 89 | 58 |
| 131 | Rechts-, Wirtschafts- und Sozialwissenschaften | 2 235 | 1 331 | 587 | 351 | 739 | 416 |
| 132 | Humanmedizin/Gesundheitswissenschaften | 384 | 292 | 48 | 43 | 55 | 48 |
| 133 | Ingenieurwissenschaften | 4 339 | 934 | 1 247 | 281 | 1 729 | 385 |
| HaW Hof | | | | | | | |
| 134 | Zusammen | 3 223 | 1 402 | 648 | 272 | 920 | 378 |
| 135 | Rechts-, Wirtschafts- und Sozialwissenschaften | 1 656 | 937 | 263 | 151 | 413 | 231 |
| 136 | Humanmedizin/Gesundheitswissenschaften | 15 | 11 | – | – | – | – |
| 137 | Ingenieurwissenschaften | 1 357 | 301 | 342 | 85 | 455 | 106 |
| 138 | Kunst, Kunstwissenschaft | 195 | 153 | 43 | 36 | 52 | 41 |
| TH Ingolstadt | | | | | | | |
| 139 | Zusammen | 5 801 | 1 863 | 1 337 | 438 | 1 857 | 583 |
| 140 | Rechts-, Wirtschafts- und Sozialwissenschaften | 2 002 | 1 113 | 406 | 238 | 585 | 323 |
| 141 | Ingenieurwissenschaften | 3 799 | 750 | 931 | 200 | 1 272 | 260 |
| HaW Kempten | | | | | | | |
| 142 | Zusammen | 5 888 | 2 350 | 1 170 | 485 | 1 797 | 714 |
| 143 | Rechts-, Wirtschafts- und Sozialwissenschaften | 2 028 | 1 249 | 416 | 261 | 599 | 359 |
| 144 | Humanmedizin/Gesundheitswissenschaften | 665 | 525 | 125 | 95 | 182 | 137 |
| 145 | Ingenieurwissenschaften | 3 195 | 576 | 629 | 129 | 1 016 | 218 |

bzw. Studienanfänger/-innen in Bayern

Fächergruppen und Hochschulen

| Deutsche Studierende | | | | | | Ausländische Studierende | | | | | | Lfd. Nr. |
|--------------------------|--------------|----------------|------------|--------------|------------|--------------------------|------------|----------------|------------|------------|------------|-------------|
| zusammen | | darunter im 1. | | | | zusammen | | darunter im 1. | | | | |
| | | HS | | FS | | | | HS | | FS | | |
| i | w | i | w | i | w | i | w | i | w | i | w | |
| HaW Ansbach | | | | | | | | | | | | |
| 2 711 | 1 217 | 539 | 259 | 844 | 385 | 273 | 152 | 76 | 32 | 94 | 41 | 111 |
| 1 588 | 851 | 300 | 172 | 476 | 261 | 160 | 102 | 40 | 17 | 51 | 21 | 112 |
| 128 | 84 | 23 | 15 | 32 | 21 | 2 | 1 | 1 | – | 1 | – | 113 |
| 42 | 28 | 13 | 11 | 13 | 11 | – | – | – | – | – | – | 114 |
| 953 | 254 | 203 | 61 | 323 | 92 | 111 | 49 | 35 | 15 | 42 | 20 | 115 |
| HaW Aschaffenburg | | | | | | | | | | | | |
| 2 940 | 1 137 | 574 | 216 | 762 | 271 | 280 | 114 | 106 | 39 | 62 | 17 | 116 |
| 1 466 | 795 | 264 | 144 | 360 | 177 | 115 | 67 | 40 | 22 | 13 | 6 | 117 |
| 1 474 | 342 | 310 | 72 | 402 | 94 | 165 | 47 | 66 | 17 | 49 | 11 | 118 |
| HaW Augsburg | | | | | | | | | | | | |
| 5 720 | 2 042 | 1 072 | 389 | 1 620 | 599 | 838 | 349 | 254 | 95 | 225 | 88 | 119 |
| 1 380 | 815 | 308 | 180 | 443 | 261 | 252 | 173 | 96 | 58 | 67 | 45 | 120 |
| 4 023 | 998 | 722 | 176 | 1 105 | 284 | 548 | 151 | 138 | 26 | 154 | 40 | 121 |
| 317 | 229 | 42 | 33 | 72 | 54 | 38 | 25 | 20 | 11 | 4 | 3 | 122 |
| HaW Coburg | | | | | | | | | | | | |
| 4 968 | 2 396 | 1 015 | 497 | 1 451 | 669 | 497 | 213 | 161 | 71 | 188 | 84 | 123 |
| 2 000 | 1 304 | 416 | 273 | 574 | 340 | 163 | 96 | 59 | 32 | 72 | 40 | 124 |
| 261 | 183 | 49 | 37 | 69 | 50 | 6 | 5 | 1 | 1 | 2 | 2 | 125 |
| 201 | 178 | 49 | 42 | 70 | 60 | 2 | 2 | – | – | – | – | 126 |
| 2 322 | 617 | 478 | 130 | 697 | 190 | 311 | 102 | 97 | 36 | 110 | 40 | 127 |
| 184 | 114 | 23 | 15 | 41 | 29 | 15 | 8 | 4 | 2 | 4 | 2 | 128 |
| TH Deggendorf | | | | | | | | | | | | |
| 5 720 | 2 267 | 1 267 | 539 | 1 782 | 689 | 1 510 | 457 | 683 | 184 | 830 | 218 | 129 |
| 245 | 149 | 61 | 43 | 81 | 53 | 27 | 18 | 7 | 5 | 8 | 5 | 130 |
| 1 806 | 1 125 | 400 | 262 | 539 | 321 | 429 | 206 | 187 | 89 | 200 | 95 | 131 |
| 368 | 280 | 46 | 42 | 52 | 46 | 16 | 12 | 2 | 1 | 3 | 2 | 132 |
| 3 301 | 713 | 760 | 192 | 1 110 | 269 | 1 038 | 221 | 487 | 89 | 619 | 116 | 133 |
| HaW Hof | | | | | | | | | | | | |
| 2 632 | 1 201 | 421 | 194 | 659 | 293 | 591 | 201 | 227 | 78 | 261 | 85 | 134 |
| 1 381 | 803 | 185 | 105 | 314 | 179 | 275 | 134 | 78 | 46 | 99 | 52 | 135 |
| 15 | 11 | – | – | – | – | – | – | – | – | – | – | 136 |
| 1 047 | 239 | 197 | 56 | 297 | 76 | 310 | 62 | 145 | 29 | 158 | 30 | 137 |
| 189 | 148 | 39 | 33 | 48 | 38 | 6 | 5 | 4 | 3 | 4 | 3 | 138 |
| TH Ingolstadt | | | | | | | | | | | | |
| 4 745 | 1 543 | 920 | 315 | 1 393 | 447 | 1 056 | 320 | 417 | 123 | 464 | 136 | 139 |
| 1 732 | 946 | 318 | 180 | 484 | 259 | 270 | 167 | 88 | 58 | 101 | 64 | 140 |
| 3 013 | 597 | 602 | 135 | 909 | 188 | 786 | 153 | 329 | 65 | 363 | 72 | 141 |
| HaW Kempten | | | | | | | | | | | | |
| 5 395 | 2 148 | 1 043 | 427 | 1 651 | 653 | 493 | 202 | 127 | 58 | 146 | 61 | 142 |
| 1 852 | 1 147 | 364 | 226 | 549 | 328 | 176 | 102 | 52 | 35 | 50 | 31 | 143 |
| 637 | 501 | 121 | 92 | 176 | 132 | 28 | 24 | 4 | 3 | 6 | 5 | 144 |
| 2 906 | 500 | 558 | 109 | 926 | 193 | 289 | 76 | 71 | 20 | 90 | 25 | 145 |

Noch: **Tabelle 3.1 Deutsche und ausländische Studierende im Wintersemester 2018/19 nach**

| Lfd. Nr. | Fächergruppe | Deutsche und ausländische Studierende | | | | | |
|------------------------------------|---|---------------------------------------|--------------|----------------|--------------|--------------|--------------|
| | | Insgesamt | | darunter im 1. | | | |
| | | | | HS | | FS | |
| i | w | i | w | i | w | | |
| HaW Landshut | | | | | | | |
| 146 | Zusammen | 4 796 | 1 823 | 914 | 350 | 1 322 | 485 |
| 147 | Geisteswissenschaften | 83 | 75 | 14 | 13 | 22 | 19 |
| 148 | Rechts-, Wirtschafts- und Sozialwissenschaften | 1 657 | 1 145 | 321 | 216 | 449 | 289 |
| 149 | Ingenieurwissenschaften | 3 056 | 603 | 579 | 121 | 851 | 177 |
| HaW München | | | | | | | |
| 150 | Zusammen | 17 987 | 7 134 | 2 888 | 1 191 | 4 756 | 1 832 |
| 151 | Rechts-, Wirtschafts- und Sozialwissenschaften | 5 457 | 3 793 | 786 | 585 | 1 203 | 808 |
| 152 | Mathematik, Naturwissenschaften | 494 | 207 | 93 | 38 | 181 | 78 |
| 153 | Humanmedizin/Gesundheitswissenschaften | 410 | 355 | 41 | 39 | 123 | 110 |
| 154 | Ingenieurwissenschaften | 11 150 | 2 519 | 1 899 | 488 | 3 147 | 774 |
| 155 | Kunst, Kunstwissenschaft | 476 | 260 | 69 | 41 | 102 | 62 |
| HaW Neu-Ulm | | | | | | | |
| 156 | Zusammen | 3 626 | 1 856 | 559 | 311 | 798 | 416 |
| 157 | Rechts-, Wirtschafts- und Sozialwissenschaften | 1 714 | 726 | 277 | 135 | 390 | 186 |
| 158 | Mathematik, Naturwissenschaften | 18 | 4 | – | – | 3 | – |
| 159 | Humanmedizin/Gesundheitswissenschaften | 652 | 512 | 90 | 70 | 119 | 88 |
| 160 | Ingenieurwissenschaften | 1 242 | 614 | 192 | 106 | 286 | 142 |
| TH Nürnberg | | | | | | | |
| 161 | Zusammen | 12 559 | 5 124 | 2 150 | 951 | 3 337 | 1 320 |
| 162 | Rechts-, Wirtschafts- und Sozialwissenschaften | 4 747 | 3 056 | 804 | 563 | 1 172 | 717 |
| 163 | Mathematik, Naturwissenschaften | 630 | 239 | 145 | 66 | 239 | 95 |
| 164 | Ingenieurwissenschaften | 6 760 | 1 543 | 1 158 | 289 | 1 870 | 466 |
| 165 | Kunst, Kunstwissenschaft | 422 | 286 | 43 | 33 | 56 | 42 |
| OTH Regensburg | | | | | | | |
| 166 | Zusammen | 11 167 | 4 579 | 1 830 | 781 | 2 662 | 1 100 |
| 167 | Rechts-, Wirtschafts- und Sozialwissenschaften | 3 857 | 2 679 | 576 | 419 | 794 | 576 |
| 168 | Mathematik, Naturwissenschaften | 296 | 114 | 53 | 26 | 95 | 41 |
| 169 | Humanmedizin/Gesundheitswissenschaften | 343 | 259 | 90 | 67 | 106 | 80 |
| 170 | Ingenieurwissenschaften | 6 547 | 1 448 | 1 091 | 256 | 1 639 | 385 |
| 171 | Kunst, Kunstwissenschaft | 124 | 79 | 20 | 13 | 28 | 18 |
| TH Rosenheim | | | | | | | |
| 172 | Zusammen | 5 882 | 2 111 | 1 320 | 511 | 1 784 | 662 |
| 173 | Rechts-, Wirtschafts- und Sozialwissenschaften | 1 594 | 736 | 346 | 189 | 479 | 244 |
| 174 | Mathematik, Naturwissenschaften | 125 | 55 | 43 | 19 | 55 | 23 |
| 175 | Humanmedizin/Gesundheitswissenschaften | 646 | 502 | 136 | 110 | 174 | 131 |
| 176 | Ingenieurwissenschaften | 3 517 | 818 | 795 | 193 | 1 076 | 264 |
| HaW Weihenstephan-Triesdorf | | | | | | | |
| 177 | Zusammen | 6 161 | 2 665 | 1 202 | 555 | 1 685 | 741 |
| 178 | Rechts-, Wirtschafts- und Sozialwissenschaften | 83 | 39 | 1 | – | 20 | 5 |
| 179 | Mathematik, Naturwissenschaften | 343 | 195 | 79 | 45 | 122 | 65 |
| 180 | Agrar-, Forst- und Ernährungswissenschaften, Veterinärmedizin | 4 288 | 1 904 | 873 | 408 | 1 141 | 519 |
| 181 | Ingenieurwissenschaften | 1 447 | 527 | 249 | 102 | 402 | 152 |

bzw. Studienanfänger/-innen in Bayern

Fächergruppen und Hochschulen

| Deutsche Studierende | | | | | | Ausländische Studierende | | | | | | Lfd. Nr. |
|------------------------------------|--------------|----------------|------------|--------------|--------------|--------------------------|------------|----------------|------------|------------|------------|-------------|
| zusammen | | darunter im 1. | | | | zusammen | | darunter im 1. | | | | |
| | | HS | | FS | | | | HS | | FS | | |
| i | w | i | w | i | w | i | w | i | w | i | w | |
| HaW Landshut | | | | | | | | | | | | |
| 4 313 | 1 622 | 802 | 301 | 1 187 | 436 | 483 | 201 | 112 | 49 | 135 | 49 | 146 |
| 80 | 72 | 12 | 11 | 20 | 17 | 3 | 3 | 2 | 2 | 2 | 2 | 147 |
| 1 515 | 1 059 | 288 | 196 | 410 | 273 | 142 | 86 | 33 | 20 | 39 | 16 | 148 |
| 2 718 | 491 | 502 | 94 | 757 | 146 | 338 | 112 | 77 | 27 | 94 | 31 | 149 |
| HaW München | | | | | | | | | | | | |
| 15 493 | 6 137 | 2 309 | 958 | 4 120 | 1 594 | 2 494 | 997 | 579 | 233 | 636 | 238 | 150 |
| 4 821 | 3 335 | 634 | 479 | 1 070 | 718 | 636 | 458 | 152 | 106 | 133 | 90 | 151 |
| 427 | 182 | 81 | 32 | 158 | 68 | 67 | 25 | 12 | 6 | 23 | 10 | 152 |
| 382 | 333 | 35 | 34 | 115 | 104 | 28 | 22 | 6 | 5 | 8 | 6 | 153 |
| 9 438 | 2 060 | 1 500 | 377 | 2 684 | 649 | 1 712 | 459 | 399 | 111 | 463 | 125 | 154 |
| 425 | 227 | 59 | 36 | 93 | 55 | 51 | 33 | 10 | 5 | 9 | 7 | 155 |
| HaW Neu-Ulm | | | | | | | | | | | | |
| 3 252 | 1 640 | 442 | 230 | 654 | 317 | 374 | 216 | 117 | 81 | 144 | 99 | 156 |
| 1 538 | 625 | 200 | 77 | 304 | 123 | 176 | 101 | 77 | 58 | 86 | 63 | 157 |
| 18 | 4 | – | – | 3 | – | – | – | – | – | – | – | 158 |
| 593 | 460 | 82 | 63 | 105 | 75 | 59 | 52 | 8 | 7 | 14 | 13 | 159 |
| 1 103 | 551 | 160 | 90 | 242 | 119 | 139 | 63 | 32 | 16 | 44 | 23 | 160 |
| TH Nürnberg | | | | | | | | | | | | |
| 11 180 | 4 504 | 1 849 | 819 | 2 987 | 1 172 | 1 379 | 620 | 301 | 132 | 350 | 148 | 161 |
| 4 232 | 2 738 | 685 | 484 | 1 055 | 644 | 515 | 318 | 119 | 79 | 117 | 73 | 162 |
| 583 | 214 | 134 | 61 | 220 | 85 | 47 | 25 | 11 | 5 | 19 | 10 | 163 |
| 5 973 | 1 288 | 991 | 243 | 1 662 | 405 | 787 | 255 | 167 | 46 | 208 | 61 | 164 |
| 392 | 264 | 39 | 31 | 50 | 38 | 30 | 22 | 4 | 2 | 6 | 4 | 165 |
| OTH Regensburg | | | | | | | | | | | | |
| 10 177 | 4 180 | 1 574 | 668 | 2 372 | 983 | 990 | 399 | 256 | 113 | 290 | 117 | 166 |
| 3 530 | 2 473 | 465 | 350 | 693 | 511 | 327 | 206 | 111 | 69 | 101 | 65 | 167 |
| 271 | 103 | 48 | 23 | 90 | 39 | 25 | 11 | 5 | 3 | 5 | 2 | 168 |
| 335 | 253 | 87 | 66 | 103 | 79 | 8 | 6 | 3 | 1 | 3 | 1 | 169 |
| 5 933 | 1 279 | 960 | 219 | 1 464 | 339 | 614 | 169 | 131 | 37 | 175 | 46 | 170 |
| 108 | 72 | 14 | 10 | 22 | 15 | 16 | 7 | 6 | 3 | 6 | 3 | 171 |
| TH Rosenheim | | | | | | | | | | | | |
| 5 272 | 1 888 | 1 145 | 454 | 1 587 | 599 | 610 | 223 | 175 | 57 | 197 | 63 | 172 |
| 1 488 | 677 | 321 | 176 | 454 | 229 | 106 | 59 | 25 | 13 | 25 | 15 | 173 |
| 98 | 41 | 37 | 15 | 43 | 18 | 27 | 14 | 6 | 4 | 12 | 5 | 174 |
| 595 | 463 | 119 | 100 | 155 | 119 | 51 | 39 | 17 | 10 | 19 | 12 | 175 |
| 3 091 | 707 | 668 | 163 | 935 | 233 | 426 | 111 | 127 | 30 | 141 | 31 | 176 |
| HaW Weihenstephan-Triesdorf | | | | | | | | | | | | |
| 5 807 | 2 496 | 1 150 | 530 | 1 626 | 712 | 354 | 169 | 52 | 25 | 59 | 29 | 177 |
| 78 | 36 | 1 | – | 18 | 4 | 5 | 3 | – | – | 2 | 1 | 178 |
| 319 | 179 | 73 | 40 | 112 | 57 | 24 | 16 | 6 | 5 | 10 | 8 | 179 |
| 4 019 | 1 777 | 839 | 391 | 1 109 | 503 | 269 | 127 | 34 | 17 | 32 | 16 | 180 |
| 1 391 | 504 | 237 | 99 | 387 | 148 | 56 | 23 | 12 | 3 | 15 | 4 | 181 |

Noch: **Tabelle 3.1 Deutsche und ausländische Studierende im Wintersemester 2018/19 nach**

| Lfd. Nr. | Fächergruppe | Deutsche und ausländische Studierende | | | | | |
|---|--|---------------------------------------|--------------|----------------|------------|--------------|--------------|
| | | Insgesamt | | darunter im 1. | | | |
| | | | | HS | | FS | |
| i | w | i | w | i | w | | |
| HaW Würzburg-Schweinfurt | | | | | | | |
| 182 | Zusammen | 9 056 | 3 954 | 1 918 | 809 | 2 659 | 1 102 |
| 183 | Geisteswissenschaften | 127 | 103 | 7 | 6 | 25 | 23 |
| 184 | Rechts-, Wirtschafts- und Sozialwissenschaften | 3 452 | 2 305 | 633 | 438 | 909 | 599 |
| 185 | Mathematik, Naturwissenschaften | 75 | 31 | 14 | 5 | 34 | 10 |
| 186 | Humanmedizin/Gesundheitswissenschaften | 182 | 144 | 43 | 33 | 50 | 39 |
| 187 | Ingenieurwissenschaften | 4 864 | 1 108 | 1 162 | 282 | 1 545 | 363 |
| 188 | Kunst, Kunstwissenschaft | 356 | 263 | 59 | 45 | 96 | 68 |
| Kath. Stiftungshochschule München | | | | | | | |
| 189 | Zusammen | 2 365 | 1 906 | 429 | 358 | 523 | 418 |
| 190 | Geisteswissenschaften | 100 | 77 | 29 | 22 | 40 | 28 |
| 191 | Rechts-, Wirtschafts- und Sozialwissenschaften | 1 763 | 1 415 | 333 | 282 | 401 | 326 |
| 192 | Humanmedizin/Gesundheitswissenschaften | 502 | 414 | 67 | 54 | 82 | 64 |
| Evang. Hochschule Nürnberg | | | | | | | |
| 193 | Zusammen | 1 484 | 1 204 | 289 | 252 | 375 | 316 |
| 194 | Geisteswissenschaften | 112 | 87 | 22 | 13 | 23 | 16 |
| 195 | Rechts-, Wirtschafts- und Sozialwissenschaften | 887 | 711 | 149 | 134 | 214 | 181 |
| 196 | Humanmedizin/Gesundheitswissenschaften | 485 | 406 | 118 | 105 | 138 | 119 |
| Hochschule für angewandtes Management Ismaning (Priv. FH) | | | | | | | |
| 197 | Zusammen | 3 430 | 1 779 | 525 | 235 | 872 | 424 |
| 198 | Rechts-, Wirtschafts- und Sozialwissenschaften | 3 430 | 1 779 | 525 | 235 | 872 | 424 |
| Munich Business School (Priv. FH) | | | | | | | |
| 199 | Zusammen | 604 | 299 | 82 | 40 | 118 | 61 |
| 200 | Rechts-, Wirtschafts- und Sozialwissenschaften | 604 | 299 | 82 | 40 | 118 | 61 |
| Hochschule Fresenius Idstein, Standort München (Priv. FH) | | | | | | | |
| 201 | Zusammen | 1 857 | 1 136 | 359 | 230 | 475 | 290 |
| 202 | Rechts-, Wirtschafts- und Sozialwissenschaften | 1 513 | 890 | 271 | 165 | 402 | 242 |
| 203 | Humanmedizin/Gesundheitswissenschaften | 344 | 246 | 88 | 65 | 73 | 48 |
| Hochschule Macromedia für angewandte Wissenschaften Stuttgart, Standort München (Priv. FH) | | | | | | | |
| 204 | Zusammen | 662 | 400 | 146 | 94 | 201 | 129 |
| 205 | Rechts-, Wirtschafts- und Sozialwissenschaften | 466 | 294 | 95 | 67 | 135 | 93 |
| 206 | Kunst, Kunstwissenschaft | 196 | 106 | 51 | 27 | 66 | 36 |
| Hochschule für angewandte Sprachen SDI München, (Priv. FH) | | | | | | | |
| 207 | Zusammen | 383 | 316 | 77 | 64 | 64 | 51 |
| 208 | Geisteswissenschaften | 383 | 316 | 77 | 64 | 64 | 51 |
| Deutsche Hochschule für Gesundheit und Sport Berlin, Standort Ismaning (Priv. FH) | | | | | | | |
| 209 | Zusammen | 297 | 160 | 91 | 51 | 107 | 59 |
| 210 | Sport | 150 | 45 | 42 | 8 | 51 | 10 |
| 211 | Rechts-, Wirtschafts- und Sozialwissenschaften | 107 | 92 | 33 | 30 | 38 | 34 |
| 212 | Humanmedizin/Gesundheitswissenschaften | 40 | 23 | 16 | 13 | 18 | 15 |
| Wilhelm-Löhe-HaW Fürth (Priv. FH) | | | | | | | |
| 213 | Zusammen | 193 | 123 | 54 | 34 | 25 | 17 |
| 214 | Rechts-, Wirtschafts- und Sozialwissenschaften | 96 | 61 | 37 | 22 | 4 | 2 |
| 215 | Humanmedizin/Gesundheitswissenschaften | 97 | 62 | 17 | 12 | 21 | 15 |

bzw. Studienanfänger/-innen in Bayern

Fächergruppen und Hochschulen

| Deutsche Studierende | | | | | | Ausländische Studierende | | | | | | Lfd. Nr. |
|---|-------|----------------|-----|-------|-----|--------------------------|-----|----------------|-----|-----|-----|-------------|
| zusammen | | darunter im 1. | | | | zusammen | | darunter im 1. | | | | |
| | | HS | | FS | | | | HS | | FS | | |
| i | w | i | w | i | w | i | w | i | w | i | w | |
| HaW Würzburg-Schweinfurt | | | | | | | | | | | | |
| 7 771 | 3 479 | 1 394 | 626 | 2 071 | 898 | 1 285 | 475 | 524 | 183 | 588 | 204 | 182 |
| 113 | 92 | 3 | 2 | 20 | 18 | 14 | 11 | 4 | 4 | 5 | 5 | 183 |
| 3 208 | 2 154 | 537 | 379 | 795 | 532 | 244 | 151 | 96 | 59 | 114 | 67 | 184 |
| 69 | 29 | 12 | 5 | 32 | 10 | 6 | 2 | 2 | – | 2 | – | 185 |
| 177 | 139 | 40 | 30 | 47 | 36 | 5 | 5 | 3 | 3 | 3 | 3 | 186 |
| 3 872 | 824 | 756 | 177 | 1 094 | 246 | 992 | 284 | 406 | 105 | 451 | 117 | 187 |
| 332 | 241 | 46 | 33 | 83 | 56 | 24 | 22 | 13 | 12 | 13 | 12 | 188 |
| Kath. Stiftungshochschule München | | | | | | | | | | | | |
| 2 160 | 1 729 | 380 | 316 | 480 | 384 | 205 | 177 | 49 | 42 | 43 | 34 | 189 |
| 95 | 72 | 29 | 22 | 39 | 27 | 5 | 5 | – | – | 1 | 1 | 190 |
| 1 614 | 1 285 | 292 | 246 | 371 | 302 | 149 | 130 | 41 | 36 | 30 | 24 | 191 |
| 451 | 372 | 59 | 48 | 70 | 55 | 51 | 42 | 8 | 6 | 12 | 9 | 192 |
| Evang. Hochschule Nürnberg | | | | | | | | | | | | |
| 1 443 | 1 172 | 282 | 247 | 361 | 306 | 41 | 32 | 7 | 5 | 14 | 10 | 193 |
| 111 | 86 | 22 | 13 | 22 | 15 | 1 | 1 | – | – | 1 | 1 | 194 |
| 867 | 697 | 146 | 132 | 207 | 177 | 20 | 14 | 3 | 2 | 7 | 4 | 195 |
| 465 | 389 | 114 | 102 | 132 | 114 | 20 | 17 | 4 | 3 | 6 | 5 | 196 |
| Hochschule für angewandtes Management Ismaning (Priv. FH) | | | | | | | | | | | | |
| 3 235 | 1 674 | 494 | 220 | 827 | 403 | 195 | 105 | 31 | 15 | 45 | 21 | 197 |
| 3 235 | 1 674 | 494 | 220 | 827 | 403 | 195 | 105 | 31 | 15 | 45 | 21 | 198 |
| Munich Business School (Priv. FH) | | | | | | | | | | | | |
| 344 | 146 | 34 | 15 | 75 | 30 | 260 | 153 | 48 | 25 | 43 | 31 | 199 |
| 344 | 146 | 34 | 15 | 75 | 30 | 260 | 153 | 48 | 25 | 43 | 31 | 200 |
| Hochschule Fresenius Idstein, Standort München (Priv. FH) | | | | | | | | | | | | |
| 1 696 | 1 033 | 315 | 198 | 427 | 258 | 161 | 103 | 44 | 32 | 48 | 32 | 201 |
| 1 372 | 802 | 233 | 139 | 358 | 213 | 141 | 88 | 38 | 26 | 44 | 29 | 202 |
| 324 | 231 | 82 | 59 | 69 | 45 | 20 | 15 | 6 | 6 | 4 | 3 | 203 |
| Hochschule Macromedia für angewandte Wissenschaften Stuttgart, Standort München (Priv. FH) | | | | | | | | | | | | |
| 540 | 320 | 116 | 71 | 160 | 100 | 122 | 80 | 30 | 23 | 41 | 29 | 204 |
| 386 | 241 | 77 | 52 | 110 | 74 | 80 | 53 | 18 | 15 | 25 | 19 | 205 |
| 154 | 79 | 39 | 19 | 50 | 26 | 42 | 27 | 12 | 8 | 16 | 10 | 206 |
| Hochschule für angewandte Sprachen SDI München, (Priv. FH) | | | | | | | | | | | | |
| 140 | 119 | 11 | 10 | 20 | 17 | 243 | 197 | 66 | 54 | 44 | 34 | 207 |
| 140 | 119 | 11 | 10 | 20 | 17 | 243 | 197 | 66 | 54 | 44 | 34 | 208 |
| Deutsche Hochschule für Gesundheit und Sport Berlin, Standort Ismaning (Priv. FH) | | | | | | | | | | | | |
| 273 | 146 | 84 | 47 | 99 | 54 | 24 | 14 | 7 | 4 | 8 | 5 | 209 |
| 135 | 40 | 38 | 7 | 47 | 9 | 15 | 5 | 4 | 1 | 4 | 1 | 210 |
| 101 | 86 | 32 | 29 | 37 | 33 | 6 | 6 | 1 | 1 | 1 | 1 | 211 |
| 37 | 20 | 14 | 11 | 15 | 12 | 3 | 3 | 2 | 2 | 3 | 3 | 212 |
| Wilhelm-Löhe-HaW Fürth (Priv. FH) | | | | | | | | | | | | |
| 186 | 118 | 52 | 33 | 22 | 15 | 7 | 5 | 2 | 1 | 3 | 2 | 213 |
| 95 | 60 | 37 | 22 | 4 | 2 | 1 | 1 | – | – | – | – | 214 |
| 91 | 58 | 15 | 11 | 18 | 13 | 6 | 4 | 2 | 1 | 3 | 2 | 215 |

Noch: **Tabelle 3.1 Deutsche und ausländische Studierende im Wintersemester 2018/19 nach**

| Lfd. Nr. | Fächergruppe | Deutsche und ausländische Studierende | | | | | |
|--|---|---------------------------------------|--------------|----------------|------------|--------------|--------------|
| | | Insgesamt | | darunter im 1. | | | |
| | | | | HS | | FS | |
| i | w | i | w | i | w | | |
| AMD Akademie Mode und Design Idstein, Standort München (Priv. FH) | | | | | | | |
| 216 | Zusammen | 364 | 301 | 80 | 61 | 94 | 74 |
| 217 | Rechts-, Wirtschafts- und Sozialwissenschaften | 24 | 23 | 11 | 11 | 15 | 15 |
| 218 | Kunst, Kunstwissenschaft | 340 | 278 | 69 | 50 | 79 | 59 |
| HDBW Hochschule der Bayerischen Wirtschaft für angewandte Wissenschaften München (Priv. FH) | | | | | | | |
| 219 | Zusammen | 411 | 130 | 74 | 31 | 124 | 47 |
| 220 | Rechts-, Wirtschafts- und Sozialwissenschaften | 272 | 106 | 43 | 24 | 76 | 37 |
| 221 | Ingenieurwissenschaften | 139 | 24 | 31 | 7 | 48 | 10 |
| H für Ökonomie und Management Essen, Standorte Augsburg, München und Nürnberg (Priv. FH) | | | | | | | |
| 222 | Zusammen | 9 061 | 4 937 | 1 098 | 658 | 1 913 | 1 060 |
| 223 | Rechts-, Wirtschafts- und Sozialwissenschaften | 7 458 | 4 269 | 859 | 545 | 1 482 | 870 |
| 224 | Humanmedizin/Gesundheitswissenschaften | 599 | 479 | 113 | 93 | 171 | 140 |
| 225 | Ingenieurwissenschaften | 1 004 | 189 | 126 | 20 | 260 | 50 |
| FH des Mittelstandes (FHM) Bielefeld, Standort Bamberg (Priv. FH) | | | | | | | |
| 226 | Zusammen | 344 | 254 | 144 | 112 | 168 | 124 |
| 227 | Sport | 41 | 25 | 9 | 7 | 13 | 8 |
| 228 | Rechts-, Wirtschafts- und Sozialwissenschaften | 214 | 160 | 94 | 73 | 109 | 82 |
| 229 | Humanmedizin/Gesundheitswissenschaften | 80 | 60 | 41 | 32 | 46 | 34 |
| 230 | Agrar-, Forst- und Ernährungswissenschaften, Veterinärmedizin | 9 | 9 | – | – | – | – |
| IB-Hochschule Berlin, Standort Coburg (Priv. FH) | | | | | | | |
| 231 | Zusammen | 46 | 32 | 15 | 11 | 16 | 11 |
| 232 | Humanmedizin/Gesundheitswissenschaften | 46 | 32 | 15 | 11 | 16 | 11 |
| Mediadesign Hochschule Berlin, Standort München (Priv. FH) | | | | | | | |
| 233 | Zusammen | 385 | 254 | 61 | 36 | 87 | 54 |
| 234 | Rechts-, Wirtschafts- und Sozialwissenschaften | 44 | 35 | – | – | 7 | 6 |
| 235 | Ingenieurwissenschaften | 71 | 19 | 19 | 7 | 22 | 7 |
| 236 | Kunst, Kunstwissenschaft | 270 | 200 | 42 | 29 | 58 | 41 |
| Internationale Hochschule Bad Honnef-Bonn, Standorte Bad Reichenhall, München und Nürnberg (Priv. FH) | | | | | | | |
| 237 | Zusammen | 1 096 | 802 | 277 | 203 | 382 | 273 |
| 238 | Rechts-, Wirtschafts- und Sozialwissenschaften | 1 022 | 739 | 252 | 183 | 349 | 248 |
| 239 | Humanmedizin/Gesundheitswissenschaften | 65 | 60 | 19 | 18 | 24 | 22 |
| 240 | Ingenieurwissenschaften | 9 | 3 | 6 | 2 | 9 | 3 |
| International School of Management Dortmund, Standort München (Priv. FH) | | | | | | | |
| 241 | Zusammen | 725 | 413 | 96 | 61 | 178 | 106 |
| 242 | Rechts-, Wirtschafts- und Sozialwissenschaften | 725 | 413 | 96 | 61 | 178 | 106 |
| Hochschule für den öffentlichen Dienst in Bayern | | | | | | | |
| 243 | Zusammen | 5 644 | 2 990 | 1 563 | 891 | 2 023 | 1 074 |
| 244 | Rechts-, Wirtschafts- und Sozialwissenschaften | 5 644 | 2 990 | 1 563 | 891 | 2 023 | 1 074 |

bzw. Studienanfänger/-innen in Bayern
Fächergruppen und Hochschulen

| Deutsche Studierende | | | | | | Ausländische Studierende | | | | | | Lfd. Nr. |
|--|-------|----------------|-----|-------|-------|--------------------------|-----|----------------|----|-----|-----|-------------|
| zusammen | | darunter im 1. | | | | zusammen | | darunter im 1. | | | | |
| | | HS | | FS | | | | HS | | FS | | |
| i | w | i | w | i | w | i | w | i | w | i | w | |
| AMD Akademie Mode und Design Idstein, Standort München (Priv. FH) | | | | | | | | | | | | |
| 327 | 271 | 71 | 53 | 84 | 65 | 37 | 30 | 9 | 8 | 10 | 9 | 216 |
| 22 | 21 | 9 | 9 | 13 | 13 | 2 | 2 | 2 | 2 | 2 | 2 | 217 |
| 305 | 250 | 62 | 44 | 71 | 52 | 35 | 28 | 7 | 6 | 8 | 7 | 218 |
| HDBW Hochschule der Bayerischen Wirtschaft für angewandte Wissenschaften München (Priv. FH) | | | | | | | | | | | | |
| 379 | 119 | 66 | 28 | 109 | 42 | 32 | 11 | 8 | 3 | 15 | 5 | 219 |
| 250 | 96 | 37 | 22 | 66 | 33 | 22 | 10 | 6 | 2 | 10 | 4 | 220 |
| 129 | 23 | 29 | 6 | 43 | 9 | 10 | 1 | 2 | 1 | 5 | 1 | 221 |
| H für Ökonomie und Management Essen, Standorte Augsburg, München und Nürnberg (Priv. FH) | | | | | | | | | | | | |
| 8 040 | 4 329 | 951 | 567 | 1 683 | 927 | 1 021 | 608 | 147 | 91 | 230 | 133 | 222 |
| 6 609 | 3 753 | 741 | 471 | 1 300 | 761 | 849 | 516 | 118 | 74 | 182 | 109 | 223 |
| 525 | 415 | 99 | 81 | 151 | 124 | 74 | 64 | 14 | 12 | 20 | 16 | 224 |
| 906 | 161 | 111 | 15 | 232 | 42 | 98 | 28 | 15 | 5 | 28 | 8 | 225 |
| FH des Mittelstandes (FHM) Bielefeld, Standort Bamberg (Priv. FH) | | | | | | | | | | | | |
| 328 | 240 | 132 | 102 | 155 | 113 | 16 | 14 | 12 | 10 | 13 | 11 | 226 |
| 41 | 25 | 9 | 7 | 13 | 8 | – | – | – | – | – | – | 227 |
| 210 | 156 | 93 | 72 | 108 | 81 | 4 | 4 | 1 | 1 | 1 | 1 | 228 |
| 68 | 50 | 30 | 23 | 34 | 24 | 12 | 10 | 11 | 9 | 12 | 10 | 229 |
| 9 | 9 | – | – | – | – | – | – | – | – | – | – | 230 |
| IB-Hochschule Berlin, Standort Coburg (Priv. FH) | | | | | | | | | | | | |
| 46 | 32 | 15 | 11 | 16 | 11 | – | – | – | – | – | – | 231 |
| 46 | 32 | 15 | 11 | 16 | 11 | – | – | – | – | – | – | 232 |
| Mediadesign Hochschule Berlin, Standort München (Priv. FH) | | | | | | | | | | | | |
| 337 | 221 | 57 | 35 | 80 | 50 | 48 | 33 | 4 | 1 | 7 | 4 | 233 |
| 36 | 28 | – | – | 5 | 4 | 8 | 7 | – | – | 2 | 2 | 234 |
| 63 | 18 | 17 | 7 | 20 | 7 | 8 | 1 | 2 | – | 2 | – | 235 |
| 238 | 175 | 40 | 28 | 55 | 39 | 32 | 25 | 2 | 1 | 3 | 2 | 236 |
| Internationale Hochschule Bad Honnef-Bonn, Standorte Bad Reichenhall, München und Nürnberg (Priv. FH) | | | | | | | | | | | | |
| 1 030 | 747 | 266 | 193 | 365 | 259 | 66 | 55 | 11 | 10 | 17 | 14 | 237 |
| 962 | 688 | 241 | 173 | 334 | 234 | 60 | 51 | 11 | 10 | 15 | 14 | 238 |
| 60 | 56 | 19 | 18 | 23 | 22 | 5 | 4 | – | – | 1 | – | 239 |
| 8 | 3 | 6 | 2 | 8 | 3 | 1 | – | – | – | 1 | – | 240 |
| International School of Management Dortmund, Standort München (Priv. FH) | | | | | | | | | | | | |
| 605 | 335 | 78 | 50 | 140 | 81 | 120 | 78 | 18 | 11 | 38 | 25 | 241 |
| 605 | 335 | 78 | 50 | 140 | 81 | 120 | 78 | 18 | 11 | 38 | 25 | 242 |
| Hochschule für den öffentlichen Dienst in Bayern | | | | | | | | | | | | |
| 5 623 | 2 977 | 1 549 | 883 | 2 006 | 1 064 | 21 | 13 | 14 | 8 | 17 | 10 | 243 |
| 5 623 | 2 977 | 1 549 | 883 | 2 006 | 1 064 | 21 | 13 | 14 | 8 | 17 | 10 | 244 |

**Tabelle 3.2 Deutsche und ausländische Studierende
im Wintersemester 2018/19 nach**

| Lfd. Nr. | Studienbereich | Deutsche und ausländische Studierende | | | | | |
|----------------------|---|---------------------------------------|----------------|----------------|---------------|----------------|---------------|
| | | Insgesamt | | darunter im 1. | | | |
| | | | | HS | | FS | |
| i | w | i | w | i | w | | |
| Insgesamt | | | | | | | |
| 1 | Zusammen | 392 297 | 193 824 | 68 488 | 34 817 | 112 790 | 55 498 |
| Universitäten | | | | | | | |
| 2 | Zusammen | 244 122 | 127 989 | 40 150 | 21 904 | 71 528 | 37 596 |
| | darunter | | | | | | |
| 3 | Geisteswissenschaften allgemein | 3 550 | 2 751 | 641 | 519 | 1 092 | 850 |
| 4 | Evangelische Theologie, -Religionslehre | 1 876 | 1 165 | 198 | 138 | 451 | 290 |
| 5 | Katholische Theologie, -Religionslehre | 2 527 | 1 446 | 311 | 218 | 637 | 395 |
| 6 | Philosophie | 2 833 | 1 351 | 445 | 210 | 1 060 | 522 |
| 7 | Geschichte | 4 929 | 2 461 | 961 | 491 | 1 775 | 902 |
| 8 | Bibliothekswissenschaft, Dokumentation | 448 | 388 | 77 | 70 | 144 | 132 |
| 9 | Allgemeine und vergleichende Literatur- und Sprachwissenschaft | 2 043 | 1 407 | 296 | 214 | 692 | 487 |
| 10 | Altphilologie (klassische Philologie), Neugriechisch | 813 | 441 | 149 | 91 | 241 | 140 |
| 11 | Germanistik (Deutsch, germanische Sprachen ohne Anglistik) | 11 993 | 9 418 | 2 342 | 1 836 | 3 678 | 2 831 |
| 12 | Anglistik, Amerikanistik | 7 718 | 5 389 | 1 491 | 1 051 | 2 307 | 1 583 |
| 13 | Romanistik | 1 871 | 1 439 | 385 | 308 | 611 | 455 |
| 14 | Slawistik, Baltistik, Finno-Ugristik | 387 | 266 | 71 | 52 | 122 | 72 |
| 15 | Außereuropäische Sprach- und Kulturwissenschaften | 1 938 | 1 161 | 475 | 303 | 940 | 561 |
| 16 | Kulturwissenschaften i.e.S. | 2 337 | 1 734 | 376 | 268 | 821 | 591 |
| 17 | Sport, Sportwissenschaft | 2 698 | 1 302 | 460 | 245 | 852 | 411 |
| 18 | Rechts-, Wirtschafts- und Sozialwissenschaften allgemein | 2 254 | 1 717 | 392 | 314 | 697 | 538 |
| 19 | Regionalwissenschaften | 131 | 78 | 19 | 14 | 34 | 21 |
| 20 | Politikwissenschaften | 3 176 | 1 379 | 671 | 342 | 1 191 | 560 |
| 21 | Sozialwissenschaften | 5 943 | 3 521 | 870 | 546 | 1 818 | 1 114 |
| 22 | Sozialwesen | 972 | 777 | 207 | 177 | 310 | 245 |
| 23 | Rechtswissenschaften | 19 836 | 11 435 | 3 547 | 2 131 | 4 814 | 2 792 |
| 24 | Verwaltungswissenschaften | 963 | 421 | 157 | 67 | 282 | 129 |
| 25 | Wirtschaftswissenschaften | 31 751 | 14 529 | 5 201 | 2 538 | 9 768 | 4 577 |
| 26 | Psychologie | 4 734 | 3 858 | 634 | 530 | 1 320 | 1 087 |
| 27 | Wirtschaftsingenieurwesen mit wirtschaftswissenschaftlichem Schwerpunkt | 1 315 | 436 | 181 | 47 | 308 | 84 |
| 28 | Erziehungswissenschaften | 8 737 | 7 061 | 1 178 | 979 | 2 232 | 1 808 |
| 29 | Mathematik, Naturwissenschaften allgemein | 727 | 405 | 128 | 73 | 208 | 120 |
| 30 | Mathematik | 9 063 | 4 084 | 1 722 | 875 | 3 129 | 1 478 |
| 31 | Physik, Astronomie | 6 979 | 1 735 | 1 339 | 368 | 2 606 | 765 |
| 32 | Chemie | 6 799 | 3 081 | 1 167 | 584 | 2 129 | 1 013 |
| 33 | Pharmazie | 2 604 | 1 854 | 395 | 295 | 487 | 351 |
| 34 | Biologie | 8 053 | 5 187 | 1 598 | 1 094 | 2 619 | 1 717 |
| 35 | Geowissenschaften (ohne Geographie) | 1 440 | 645 | 202 | 114 | 504 | 241 |
| 36 | Geographie | 5 125 | 2 780 | 790 | 460 | 1 539 | 830 |
| 37 | Gesundheitswissenschaften allgemein | 2 198 | 1 762 | 289 | 261 | 715 | 585 |
| 38 | Humanmedizin (ohne Zahnmedizin) | 15 125 | 9 431 | 1 390 | 930 | 2 354 | 1 539 |
| 39 | Zahnmedizin | 2 623 | 1 784 | 206 | 132 | 276 | 185 |
| 40 | Veterinärmedizin | 1 848 | 1 591 | 257 | 214 | 349 | 294 |
| 41 | Landespflege, Umweltgestaltung | 826 | 562 | 103 | 78 | 196 | 144 |
| 42 | Agrarwissenschaften, Lebensmittel- und Getränketechnologie | 1 606 | 711 | 201 | 85 | 410 | 180 |
| 43 | Forstwissenschaft, Holzwirtschaft | 639 | 217 | 107 | 39 | 309 | 114 |
| 44 | Ernährungs- und Haushaltswissenschaften | 585 | 492 | 97 | 84 | 192 | 171 |
| 45 | Ingenieurwesen allgemein | 2 458 | 941 | 440 | 187 | 737 | 282 |
| 46 | Maschinenbau/Verfahrenstechnik | 9 338 | 2 180 | 1 429 | 377 | 2 570 | 653 |
| 47 | Elektrotechnik und Informationstechnik | 6 003 | 1 001 | 1 258 | 231 | 1 972 | 358 |
| 48 | Verkehrstechnik, Nautik | 1 459 | 235 | 241 | 44 | 400 | 74 |
| 49 | Architektur, Innenarchitektur | 1 534 | 819 | 280 | 150 | 538 | 288 |

bzw. Studienanfänger/-innen in Bayern
Studienbereichen und Hochschularten

| Deutsche Studierende | | | | | | Ausländische Studierende | | | | | | Lfd. Nr. |
|----------------------|----------------|----------------|---------------|---------------|---------------|--------------------------|---------------|----------------|--------------|---------------|--------------|-------------|
| zusammen | | darunter im 1. | | | | zusammen | | darunter im 1. | | | | |
| | | HS | | FS | | | | HS | | FS | | |
| i | w | i | w | i | w | i | w | i | w | i | w | |
| Insgesamt | | | | | | | | | | | | |
| 337 719 | 167 203 | 53 015 | 27 334 | 93 751 | 46 384 | 54 578 | 26 621 | 15 473 | 7 483 | 19 039 | 9 114 | 1 |
| Universitäten | | | | | | | | | | | | |
| 206 949 | 109 082 | 29 674 | 16 478 | 58 236 | 30 802 | 37 173 | 18 907 | 10 476 | 5 426 | 13 292 | 6 794 | 2 |
| 3 100 | 2 392 | 484 | 394 | 898 | 691 | 450 | 359 | 157 | 125 | 194 | 159 | 3 |
| 1 797 | 1 126 | 188 | 133 | 433 | 279 | 79 | 39 | 10 | 5 | 18 | 11 | 4 |
| 2 292 | 1 381 | 276 | 209 | 577 | 375 | 235 | 65 | 35 | 9 | 60 | 20 | 5 |
| 2 538 | 1 198 | 374 | 177 | 951 | 466 | 295 | 153 | 71 | 33 | 109 | 56 | 6 |
| 4 602 | 2 293 | 858 | 443 | 1 647 | 842 | 327 | 168 | 103 | 48 | 128 | 60 | 7 |
| 411 | 353 | 63 | 56 | 126 | 114 | 37 | 35 | 14 | 14 | 18 | 18 | 8 |
| 1 603 | 1 066 | 181 | 126 | 517 | 353 | 440 | 341 | 115 | 88 | 175 | 134 | 9 |
| 763 | 412 | 134 | 82 | 217 | 127 | 50 | 29 | 15 | 9 | 24 | 13 | 10 |
| 10 079 | 7 914 | 1 578 | 1 258 | 2 847 | 2 205 | 1 914 | 1 504 | 764 | 578 | 831 | 626 | 11 |
| 6 773 | 4 723 | 1 204 | 844 | 1 952 | 1 327 | 945 | 666 | 287 | 207 | 355 | 256 | 12 |
| 1 558 | 1 210 | 293 | 237 | 517 | 384 | 313 | 229 | 92 | 71 | 94 | 71 | 13 |
| 240 | 143 | 32 | 15 | 100 | 54 | 147 | 123 | 39 | 37 | 22 | 18 | 14 |
| 1 575 | 924 | 376 | 231 | 799 | 465 | 363 | 237 | 99 | 72 | 141 | 96 | 15 |
| 2 047 | 1 523 | 317 | 224 | 726 | 519 | 290 | 211 | 59 | 44 | 95 | 72 | 16 |
| 2 561 | 1 233 | 421 | 229 | 800 | 390 | 137 | 69 | 39 | 16 | 52 | 21 | 17 |
| 1 951 | 1 496 | 294 | 243 | 574 | 450 | 303 | 221 | 98 | 71 | 123 | 88 | 18 |
| 97 | 53 | 9 | 6 | 25 | 13 | 34 | 25 | 10 | 8 | 9 | 8 | 19 |
| 2 599 | 1 048 | 450 | 216 | 917 | 406 | 577 | 331 | 221 | 126 | 274 | 154 | 20 |
| 5 492 | 3 211 | 737 | 456 | 1 628 | 986 | 451 | 310 | 133 | 90 | 190 | 128 | 21 |
| 945 | 752 | 199 | 169 | 298 | 234 | 27 | 25 | 8 | 8 | 12 | 11 | 22 |
| 18 056 | 10 255 | 3 000 | 1 782 | 4 179 | 2 387 | 1 780 | 1 180 | 547 | 349 | 635 | 405 | 23 |
| 858 | 374 | 125 | 51 | 240 | 108 | 105 | 47 | 32 | 16 | 42 | 21 | 24 |
| 26 868 | 11 835 | 3 478 | 1 601 | 7 705 | 3 452 | 4 883 | 2 694 | 1 723 | 937 | 2 063 | 1 125 | 25 |
| 4 356 | 3 550 | 536 | 448 | 1 190 | 982 | 378 | 308 | 98 | 82 | 130 | 105 | 26 |
| 1 196 | 360 | 174 | 43 | 296 | 79 | 119 | 76 | 7 | 4 | 12 | 5 | 27 |
| 8 236 | 6 660 | 1 017 | 855 | 2 027 | 1 644 | 501 | 401 | 161 | 124 | 205 | 164 | 28 |
| 459 | 250 | 61 | 33 | 131 | 73 | 268 | 155 | 67 | 40 | 77 | 47 | 29 |
| 7 964 | 3 543 | 1 398 | 724 | 2 657 | 1 257 | 1 099 | 541 | 324 | 151 | 472 | 221 | 30 |
| 5 818 | 1 419 | 1 031 | 296 | 2 172 | 654 | 1 161 | 316 | 308 | 72 | 434 | 111 | 31 |
| 5 879 | 2 603 | 917 | 446 | 1 805 | 837 | 920 | 478 | 250 | 138 | 324 | 176 | 32 |
| 2 297 | 1 621 | 332 | 249 | 417 | 300 | 307 | 233 | 63 | 46 | 70 | 51 | 33 |
| 6 744 | 4 372 | 1 225 | 843 | 2 144 | 1 396 | 1 309 | 815 | 373 | 251 | 475 | 321 | 34 |
| 1 215 | 542 | 137 | 79 | 435 | 202 | 225 | 103 | 65 | 35 | 69 | 39 | 35 |
| 4 912 | 2 661 | 748 | 440 | 1 472 | 795 | 213 | 119 | 42 | 20 | 67 | 35 | 36 |
| 2 046 | 1 643 | 249 | 225 | 658 | 538 | 152 | 119 | 40 | 36 | 57 | 47 | 37 |
| 12 672 | 7 954 | 960 | 656 | 1 812 | 1 205 | 2 453 | 1 477 | 430 | 274 | 542 | 334 | 38 |
| 2 257 | 1 547 | 167 | 111 | 230 | 161 | 366 | 237 | 39 | 21 | 46 | 24 | 39 |
| 1 676 | 1 444 | 217 | 178 | 305 | 255 | 172 | 147 | 40 | 36 | 44 | 39 | 40 |
| 542 | 358 | 36 | 23 | 109 | 76 | 284 | 204 | 67 | 55 | 87 | 68 | 41 |
| 1 290 | 557 | 132 | 55 | 313 | 133 | 316 | 154 | 69 | 30 | 97 | 47 | 42 |
| 597 | 199 | 96 | 34 | 285 | 102 | 42 | 18 | 11 | 5 | 24 | 12 | 43 |
| 489 | 422 | 71 | 66 | 160 | 147 | 96 | 70 | 26 | 18 | 32 | 24 | 44 |
| 1 929 | 770 | 322 | 144 | 567 | 227 | 529 | 171 | 118 | 43 | 170 | 55 | 45 |
| 7 198 | 1 614 | 866 | 218 | 1 874 | 466 | 2 140 | 566 | 563 | 159 | 696 | 187 | 46 |
| 3 417 | 405 | 530 | 63 | 1 044 | 137 | 2 586 | 596 | 728 | 168 | 928 | 221 | 47 |
| 1 155 | 169 | 162 | 25 | 293 | 49 | 304 | 66 | 79 | 19 | 107 | 25 | 48 |
| 1 050 | 543 | 85 | 42 | 308 | 159 | 484 | 276 | 195 | 108 | 230 | 129 | 49 |

Noch: **Tabelle 3.2 Deutsche und ausländische Studierende im Wintersemester 2018/19 nach**

| Lfd. Nr. | Studienbereich | Deutsche und ausländische Studierende | | | | | |
|--|---|---------------------------------------|---------------|----------------|---------------|---------------|---------------|
| | | Insgesamt | | darunter im 1. | | | |
| | | | | HS | | FS | |
| | | i | w | i | w | i | w |
| 50 | Bauingenieurwesen | 3 188 | 1 061 | 608 | 196 | 1 088 | 372 |
| 51 | Vermessungswesen | 414 | 156 | 107 | 42 | 178 | 67 |
| 52 | Wirtschaftsingenieurwesen mit ingenieurwissenschaftlichem Schwerpunkt | 1 295 | 293 | 135 | 31 | 255 | 64 |
| 53 | Informatik | 18 635 | 4 078 | 3 028 | 695 | 5 844 | 1 445 |
| 54 | Materialwissenschaft und Werkstofftechnik | 1 366 | 351 | 201 | 59 | 386 | 103 |
| 55 | Kunst, Kunstwissenschaft allgemein | 2 236 | 1 788 | 372 | 283 | 735 | 573 |
| 56 | Darstellende Kunst, Film und Fernsehen, Theaterwissenschaft | 961 | 723 | 139 | 110 | 256 | 202 |
| 57 | Musik, Musikwissenschaft | 1 119 | 647 | 169 | 102 | 310 | 186 |
| Theologische Hochschulen | | | | | | | |
| 58 | Zusammen | 520 | 250 | 60 | 28 | 193 | 98 |
| Kunsthochschulen | | | | | | | |
| 59 | Zusammen | 3 603 | 1 921 | 492 | 260 | 916 | 494 |
| | darunter | | | | | | |
| 60 | Gesundheitswissenschaften allgemein | 35 | 29 | – | – | – | – |
| 61 | Architektur, Innenarchitektur | 103 | 77 | 14 | 9 | 33 | 23 |
| 62 | Kunst, Kunstwissenschaft allgemein | 282 | 190 | 17 | 12 | 40 | 24 |
| 63 | Bildende Kunst | 605 | 312 | 75 | 35 | 124 | 58 |
| 64 | Gestaltung | 40 | 27 | 9 | 8 | 12 | 10 |
| 65 | Darstellende Kunst, Film und Fernsehen, Theaterwissenschaft | 500 | 259 | 40 | 25 | 83 | 53 |
| 66 | Musik, Musikwissenschaft | 1 990 | 990 | 336 | 171 | 602 | 310 |
| Fachhochschulen (ohne Verwaltungs-FH) | | | | | | | |
| 67 | Zusammen | 138 408 | 60 674 | 26 223 | 11 734 | 38 130 | 16 236 |
| | darunter | | | | | | |
| 68 | Allgemeine und vergleichende Literatur- und Sprachwissenschaft | 593 | 494 | 98 | 83 | 111 | 93 |
| 69 | Sport, Sportwissenschaft | 463 | 237 | 119 | 63 | 153 | 76 |
| 70 | Rechts-, Wirtschafts- und Sozialwissenschaften allgemein | 2 138 | 1 269 | 455 | 298 | 717 | 439 |
| 71 | Sozialwesen | 11 225 | 9 165 | 2 126 | 1 795 | 2 707 | 2 184 |
| 72 | Rechtswissenschaften | 1 251 | 810 | 187 | 137 | 341 | 232 |
| 73 | Wirtschaftswissenschaften | 35 349 | 19 639 | 6 222 | 3 570 | 9 205 | 5 023 |
| 74 | Psychologie | 3 975 | 2 842 | 509 | 370 | 795 | 574 |
| 75 | Wirtschaftsingenieurwesen mit wirtschaftswissenschaftlichem Schwerpunkt | 2 308 | 645 | 309 | 93 | 517 | 149 |
| 76 | Mathematik | 752 | 266 | 164 | 65 | 285 | 97 |
| 77 | Chemie | 429 | 187 | 92 | 51 | 146 | 74 |
| 78 | Biologie | 1 054 | 638 | 206 | 129 | 330 | 199 |
| 79 | Gesundheitswissenschaften allgemein | 5 800 | 4 590 | 1 129 | 913 | 1 481 | 1 172 |
| 80 | Landespflege, Umweltgestaltung | 485 | 274 | 111 | 72 | 142 | 90 |
| 81 | Agrarwissenschaften, Lebensmittel- und Getränketechnologie | 2 886 | 1 170 | 569 | 232 | 754 | 309 |
| 82 | Ingenieurwesen allgemein | 6 573 | 1 364 | 1 410 | 271 | 2 057 | 430 |
| 83 | Maschinenbau/Verfahrenstechnik | 16 160 | 3 350 | 3 249 | 785 | 4 717 | 1 113 |
| 84 | Elektrotechnik und Informationstechnik | 6 187 | 822 | 1 270 | 182 | 1 801 | 265 |
| 85 | Verkehrstechnik, Nautik | 3 418 | 396 | 600 | 75 | 891 | 114 |
| 86 | Architektur, Innenarchitektur | 3 279 | 1 922 | 572 | 352 | 878 | 519 |
| 87 | Bauingenieurwesen | 5 105 | 1 348 | 999 | 271 | 1 453 | 401 |
| 88 | Vermessungswesen | 749 | 241 | 198 | 82 | 307 | 115 |
| 89 | Wirtschaftsingenieurwesen mit ingenieurwissenschaftlichem Schwerpunkt | 8 333 | 2 099 | 1 735 | 461 | 2 510 | 637 |
| 90 | Informatik | 13 841 | 3 214 | 2 801 | 701 | 4 305 | 1 031 |
| 91 | Gestaltung | 2 637 | 1 834 | 419 | 300 | 568 | 406 |
| Verwaltungsfachhochschulen | | | | | | | |
| 92 | Zusammen | 5 644 | 2 990 | 1 563 | 891 | 2 023 | 1 074 |
| 93 | Verwaltungswissenschaften | 5 644 | 2 990 | 1 563 | 891 | 2 023 | 1 074 |

bzw. Studienanfänger/-innen in Bayern
Studienbereichen und Hochschularten

| Deutsche Studierende | | | | | | Ausländische Studierende | | | | | | Lfd. Nr. |
|--|---------------|----------------|--------------|---------------|---------------|--------------------------|--------------|----------------|--------------|--------------|--------------|-------------|
| zusammen | | darunter im 1. | | | | zusammen | | darunter im 1. | | | | |
| | | HS | | FS | | | | HS | | FS | | |
| i | w | i | w | i | w | i | w | i | w | i | w | |
| 2 370 | 784 | 363 | 116 | 760 | 266 | 818 | 277 | 245 | 80 | 328 | 106 | 50 |
| 211 | 67 | 33 | 15 | 91 | 35 | 203 | 89 | 74 | 27 | 87 | 32 | 51 |
| 1 180 | 243 | 117 | 22 | 225 | 51 | 115 | 50 | 18 | 9 | 30 | 13 | 52 |
| 13 965 | 2 760 | 1 879 | 368 | 4 280 | 988 | 4 670 | 1 318 | 1 149 | 327 | 1 564 | 457 | 53 |
| 1 091 | 240 | 147 | 39 | 312 | 75 | 275 | 111 | 54 | 20 | 74 | 28 | 54 |
| 2 027 | 1 612 | 334 | 255 | 676 | 528 | 209 | 176 | 38 | 28 | 59 | 45 | 55 |
| 871 | 648 | 122 | 95 | 230 | 180 | 90 | 75 | 17 | 15 | 26 | 22 | 56 |
| 951 | 551 | 125 | 79 | 251 | 155 | 168 | 96 | 44 | 23 | 59 | 31 | 57 |
| Theologische Hochschulen | | | | | | | | | | | | |
| 470 | 234 | 49 | 26 | 177 | 92 | 50 | 16 | 11 | 2 | 16 | 6 | 58 |
| Kunsthochschulen | | | | | | | | | | | | |
| 2 506 | 1 275 | 230 | 115 | 550 | 282 | 1 097 | 646 | 262 | 145 | 366 | 212 | 59 |
| 27 | 23 | – | – | – | – | 8 | 6 | – | – | – | – | 60 |
| 76 | 53 | 10 | 6 | 27 | 18 | 27 | 24 | 4 | 3 | 6 | 5 | 61 |
| 273 | 183 | 17 | 12 | 40 | 24 | 9 | 7 | – | – | – | – | 62 |
| 407 | 194 | 34 | 12 | 79 | 35 | 198 | 118 | 41 | 23 | 45 | 23 | 63 |
| 31 | 18 | 5 | 4 | 7 | 5 | 9 | 9 | 4 | 4 | 5 | 5 | 64 |
| 394 | 190 | 24 | 13 | 59 | 37 | 106 | 69 | 16 | 12 | 24 | 16 | 65 |
| 1 255 | 581 | 140 | 68 | 321 | 151 | 735 | 409 | 196 | 103 | 281 | 159 | 66 |
| Fachhochschulen (ohne Verwaltungs-FH) | | | | | | | | | | | | |
| 122 171 | 53 635 | 21 513 | 9 832 | 32 782 | 14 144 | 16 237 | 7 039 | 4 710 | 1 902 | 5 348 | 2 092 | 67 |
| 333 | 283 | 26 | 23 | 60 | 52 | 260 | 211 | 72 | 60 | 51 | 41 | 68 |
| 421 | 214 | 108 | 57 | 141 | 70 | 42 | 23 | 11 | 6 | 12 | 6 | 69 |
| 1 976 | 1 157 | 371 | 234 | 625 | 370 | 162 | 112 | 84 | 64 | 92 | 69 | 70 |
| 10 638 | 8 676 | 1 998 | 1 691 | 2 561 | 2 072 | 587 | 489 | 128 | 104 | 146 | 112 | 71 |
| 1 145 | 738 | 174 | 128 | 316 | 217 | 106 | 72 | 13 | 9 | 25 | 15 | 72 |
| 30 857 | 17 016 | 4 938 | 2 819 | 7 874 | 4 265 | 4 492 | 2 623 | 1 284 | 751 | 1 331 | 758 | 73 |
| 3 646 | 2 601 | 456 | 330 | 727 | 524 | 329 | 241 | 53 | 40 | 68 | 50 | 74 |
| 2 081 | 544 | 278 | 79 | 464 | 126 | 227 | 101 | 31 | 14 | 53 | 23 | 75 |
| 670 | 233 | 147 | 58 | 260 | 90 | 82 | 33 | 17 | 7 | 25 | 7 | 76 |
| 398 | 166 | 84 | 46 | 132 | 64 | 31 | 21 | 8 | 5 | 14 | 10 | 77 |
| 989 | 596 | 193 | 118 | 307 | 180 | 65 | 42 | 13 | 11 | 23 | 19 | 78 |
| 5 412 | 4 269 | 1 039 | 844 | 1 364 | 1 082 | 388 | 321 | 90 | 69 | 117 | 90 | 79 |
| 410 | 229 | 101 | 65 | 134 | 84 | 75 | 45 | 10 | 7 | 8 | 6 | 80 |
| 2 699 | 1 091 | 549 | 224 | 733 | 301 | 187 | 79 | 20 | 8 | 21 | 8 | 81 |
| 5 379 | 1 183 | 940 | 212 | 1 521 | 362 | 1 194 | 181 | 470 | 59 | 536 | 68 | 82 |
| 14 161 | 2 838 | 2 566 | 620 | 3 982 | 934 | 1 999 | 512 | 683 | 165 | 735 | 179 | 83 |
| 5 331 | 673 | 1 043 | 144 | 1 517 | 217 | 856 | 149 | 227 | 38 | 284 | 48 | 84 |
| 2 899 | 315 | 469 | 53 | 738 | 90 | 519 | 81 | 131 | 22 | 153 | 24 | 85 |
| 2 950 | 1 718 | 484 | 300 | 788 | 467 | 329 | 204 | 88 | 52 | 90 | 52 | 86 |
| 4 659 | 1 222 | 895 | 240 | 1 317 | 361 | 446 | 126 | 104 | 31 | 136 | 40 | 87 |
| 709 | 220 | 188 | 75 | 292 | 106 | 40 | 21 | 10 | 7 | 15 | 9 | 88 |
| 6 710 | 1 605 | 1 134 | 296 | 1 865 | 466 | 1 623 | 494 | 601 | 165 | 645 | 171 | 89 |
| 12 070 | 2 618 | 2 344 | 556 | 3 654 | 818 | 1 771 | 596 | 457 | 145 | 651 | 213 | 90 |
| 2 370 | 1 643 | 340 | 248 | 502 | 356 | 267 | 191 | 79 | 52 | 66 | 50 | 91 |
| Verwaltungsfachhochschulen | | | | | | | | | | | | |
| 5 623 | 2 977 | 1 549 | 883 | 2 006 | 1 064 | 21 | 13 | 14 | 8 | 17 | 10 | 92 |
| 5 623 | 2 977 | 1 549 | 883 | 2 006 | 1 064 | 21 | 13 | 14 | 8 | 17 | 10 | 93 |

**Tabelle 3.3 Deutsche und ausländische Studierende
im Wintersemester 2018/19**

| Lfd. Nr. | Studienfach | Deutsche und ausländische Studierende | | | | | |
|-------------|--|---------------------------------------|----------------|----------------|---------------|----------------|---------------|
| | | Insgesamt | | darunter im 1. | | | |
| | | | | HS | | FS | |
| | | i | w | i | w | i | w |
| 1 | Insgesamt | 392 297 | 193 824 | 68 488 | 34 817 | 112 790 | 55 498 |
| | darunter | | | | | | |
| 2 | Interdisziplin. Studien (Schwerpunkt Sprach- und Kulturwissenschaften) | 2 084 | 1 688 | 382 | 313 | 648 | 511 |
| 3 | Medienwissenschaft | 1 440 | 1 003 | 206 | 152 | 375 | 271 |
| 4 | Evang. Theologie, -Religionslehre | 2 030 | 1 243 | 224 | 152 | 483 | 307 |
| 5 | Caritaswissenschaft | 124 | 75 | 7 | 3 | 35 | 24 |
| 6 | Kath. Theologie, -Religionslehre | 2 317 | 1 318 | 283 | 202 | 579 | 357 |
| 7 | Philosophie | 2 695 | 1 158 | 446 | 209 | 1 068 | 500 |
| 8 | Archäologie | 1 179 | 601 | 412 | 199 | 738 | 369 |
| 9 | Geschichte | 3 537 | 1 755 | 528 | 284 | 974 | 503 |
| 10 | Bibliothekswissenschaft/-wesen (nicht an Verw.-FH) | 448 | 388 | 77 | 70 | 144 | 132 |
| 11 | Allgemeine Literaturwissenschaft | 282 | 208 | 40 | 28 | 92 | 65 |
| 12 | Allgemeine Sprachwissenschaft/Indogermanistik | 732 | 570 | 141 | 120 | 209 | 172 |
| 13 | Angewandte Sprachwissenschaft | 631 | 492 | 96 | 74 | 185 | 144 |
| 14 | Berufsbezogene Fremdsprachenausbildung | 363 | 297 | 44 | 37 | 78 | 65 |
| 15 | Computerlinguistik | 628 | 334 | 73 | 38 | 239 | 134 |
| 16 | Griechisch | 149 | 69 | 28 | 19 | 52 | 30 |
| 17 | Latein | 573 | 320 | 99 | 58 | 150 | 86 |
| 18 | Deutsch als Fremdsprache oder als Zweitsprache | 1 564 | 1 386 | 150 | 131 | 312 | 269 |
| 19 | Germanistik/Deutsch | 10 211 | 7 884 | 2 138 | 1 668 | 3 238 | 2 481 |
| 20 | Nordistik/Skandinavistik (Nord. Philologie, Einzelsprachen a.n.g.) | 218 | 148 | 54 | 37 | 128 | 81 |
| 21 | Amerikanistik/Amerikakunde | 494 | 332 | 91 | 57 | 186 | 120 |
| 22 | Anglistik/Englisch | 7 224 | 5 057 | 1 400 | 994 | 2 121 | 1 463 |
| 23 | Französisch | 692 | 557 | 127 | 106 | 177 | 141 |
| 24 | Italienisch | 328 | 246 | 79 | 63 | 150 | 104 |
| 25 | Romanistik (Romanische Philologie, Einzelsprachen a.n.g.) | 652 | 488 | 158 | 123 | 238 | 174 |
| 26 | Spanisch | 199 | 148 | 21 | 16 | 46 | 36 |
| 27 | Slawistik (Slaw. Philologie) | 239 | 171 | 37 | 26 | 69 | 42 |
| 28 | Afrikanistik | 99 | 66 | 16 | 11 | 32 | 18 |
| 29 | Japanologie | 390 | 218 | 103 | 71 | 168 | 99 |
| 30 | Orientalistik, Altorientalistik | 410 | 255 | 93 | 55 | 203 | 127 |
| 31 | Sinologie/Koreanistik | 425 | 266 | 90 | 68 | 178 | 114 |
| 32 | Asiatische Sprachen und Kulturen/Asienwissenschaften | 152 | 107 | 53 | 35 | 103 | 75 |
| 33 | Europ. Ethnologie und Kulturwissenschaft | 1 248 | 965 | 186 | 147 | 352 | 268 |
| 34 | Ethnologie | 656 | 459 | 147 | 94 | 290 | 198 |
| 35 | Völkerkunde | 433 | 310 | 43 | 27 | 179 | 125 |
| 36 | Sportwissenschaft | 1 582 | 705 | 364 | 181 | 579 | 259 |
| 37 | Interdisziplin. Studien (Schwerpunkt Rechts-, Wirtschafts- und Sozialw.) | 983 | 598 | 205 | 133 | 314 | 201 |
| 38 | Kommunikationswissenschaft/Publizistik | 3 417 | 2 394 | 642 | 479 | 1 103 | 778 |
| 39 | Ost- und Südosteuropa | 79 | 51 | 13 | 11 | 21 | 15 |
| 40 | Politikwissenschaft/Politologie | 3 176 | 1 379 | 671 | 342 | 1 191 | 560 |
| 41 | Sozialkunde | 1 321 | 853 | 162 | 123 | 346 | 235 |
| 42 | Sozialwissenschaft | 2 745 | 1 446 | 400 | 201 | 822 | 448 |
| 43 | Soziologie | 1 954 | 1 285 | 310 | 223 | 690 | 465 |
| 44 | Soziale Arbeit | 4 804 | 3 945 | 1 066 | 888 | 1 325 | 1 056 |

**bzw. Studienanfänger/-innen in Bayern
nach Studienfächern**

| Deutsche Studierende | | | | | | Ausländische Studierende | | | | | | Lfd. Nr. |
|----------------------|---------|----------------|--------|--------|--------|--------------------------|--------|----------------|-------|--------|-------|-------------|
| zusammen | | darunter im 1. | | | | zusammen | | darunter im 1. | | | | |
| | | HS | | FS | | | | HS | | FS | | |
| i | w | i | w | i | w | i | w | i | w | i | w | |
| 337 719 | 167 203 | 53 015 | 27 334 | 93 751 | 46 384 | 54 578 | 26 621 | 15 473 | 7 483 | 19 039 | 9 114 | 1 |
| 1 778 | 1 452 | 306 | 260 | 544 | 433 | 306 | 236 | 76 | 53 | 104 | 78 | 2 |
| 1 365 | 946 | 192 | 141 | 354 | 254 | 75 | 57 | 14 | 11 | 21 | 17 | 3 |
| 1 942 | 1 201 | 211 | 146 | 464 | 295 | 88 | 42 | 13 | 6 | 19 | 12 | 4 |
| 106 | 64 | – | – | 26 | 19 | 18 | 11 | 7 | 3 | 9 | 5 | 5 |
| 2 104 | 1 265 | 258 | 197 | 531 | 343 | 213 | 53 | 25 | 5 | 48 | 14 | 6 |
| 2 392 | 1 014 | 373 | 176 | 957 | 447 | 303 | 144 | 73 | 33 | 111 | 53 | 7 |
| 1 122 | 568 | 400 | 192 | 714 | 356 | 57 | 33 | 12 | 7 | 24 | 13 | 8 |
| 3 288 | 1 631 | 438 | 243 | 874 | 458 | 249 | 124 | 90 | 41 | 100 | 45 | 9 |
| 411 | 353 | 63 | 56 | 126 | 114 | 37 | 35 | 14 | 14 | 18 | 18 | 10 |
| 216 | 152 | 26 | 15 | 67 | 44 | 66 | 56 | 14 | 13 | 25 | 21 | 11 |
| 493 | 378 | 72 | 64 | 158 | 132 | 239 | 192 | 69 | 56 | 51 | 40 | 12 |
| 506 | 389 | 49 | 38 | 132 | 103 | 125 | 103 | 47 | 36 | 53 | 41 | 13 |
| 249 | 207 | 14 | 12 | 39 | 34 | 114 | 90 | 30 | 25 | 39 | 31 | 14 |
| 472 | 223 | 46 | 20 | 181 | 92 | 156 | 111 | 27 | 18 | 58 | 42 | 15 |
| 127 | 56 | 22 | 16 | 44 | 25 | 22 | 13 | 6 | 3 | 8 | 5 | 16 |
| 557 | 312 | 94 | 54 | 139 | 81 | 16 | 8 | 5 | 4 | 11 | 5 | 17 |
| 1 345 | 1 200 | 125 | 110 | 272 | 236 | 219 | 186 | 25 | 21 | 40 | 33 | 18 |
| 8 532 | 6 578 | 1 402 | 1 114 | 2 455 | 1 893 | 1 679 | 1 306 | 736 | 554 | 783 | 588 | 19 |
| 202 | 136 | 51 | 34 | 120 | 76 | 16 | 12 | 3 | 3 | 8 | 5 | 20 |
| 406 | 270 | 62 | 36 | 146 | 89 | 88 | 62 | 29 | 21 | 40 | 31 | 21 |
| 6 367 | 4 453 | 1 142 | 808 | 1 806 | 1 238 | 857 | 604 | 258 | 186 | 315 | 225 | 22 |
| 637 | 518 | 116 | 96 | 161 | 130 | 55 | 39 | 11 | 10 | 16 | 11 | 23 |
| 272 | 199 | 56 | 42 | 119 | 78 | 56 | 47 | 23 | 21 | 31 | 26 | 24 |
| 475 | 364 | 105 | 87 | 203 | 149 | 177 | 124 | 53 | 36 | 35 | 25 | 25 |
| 174 | 129 | 16 | 12 | 34 | 27 | 25 | 19 | 5 | 4 | 12 | 9 | 26 |
| 135 | 83 | 13 | 4 | 51 | 27 | 104 | 88 | 24 | 22 | 18 | 15 | 27 |
| 61 | 45 | 4 | 4 | 15 | 10 | 38 | 21 | 12 | 7 | 17 | 8 | 28 |
| 329 | 174 | 78 | 52 | 135 | 76 | 61 | 44 | 25 | 19 | 33 | 23 | 29 |
| 346 | 219 | 78 | 45 | 179 | 112 | 64 | 36 | 15 | 10 | 24 | 15 | 30 |
| 312 | 184 | 60 | 41 | 137 | 78 | 113 | 82 | 30 | 27 | 41 | 36 | 31 |
| 132 | 90 | 47 | 29 | 94 | 66 | 20 | 17 | 6 | 6 | 9 | 9 | 32 |
| 1 087 | 839 | 146 | 116 | 298 | 225 | 161 | 126 | 40 | 31 | 54 | 43 | 33 |
| 580 | 416 | 135 | 86 | 269 | 186 | 76 | 43 | 12 | 8 | 21 | 12 | 34 |
| 380 | 268 | 36 | 22 | 159 | 108 | 53 | 42 | 7 | 5 | 20 | 17 | 35 |
| 1 428 | 623 | 316 | 160 | 522 | 236 | 154 | 82 | 48 | 21 | 57 | 23 | 36 |
| 779 | 462 | 103 | 62 | 203 | 125 | 204 | 136 | 102 | 71 | 111 | 76 | 37 |
| 3 154 | 2 195 | 562 | 415 | 997 | 695 | 263 | 199 | 80 | 64 | 106 | 83 | 38 |
| 46 | 26 | 3 | 3 | 12 | 7 | 33 | 25 | 10 | 8 | 9 | 8 | 39 |
| 2 599 | 1 048 | 450 | 216 | 917 | 406 | 577 | 331 | 221 | 126 | 274 | 154 | 40 |
| 1 255 | 802 | 149 | 113 | 324 | 217 | 66 | 51 | 13 | 10 | 22 | 18 | 41 |
| 2 561 | 1 329 | 343 | 165 | 740 | 396 | 184 | 117 | 57 | 36 | 82 | 52 | 42 |
| 1 740 | 1 133 | 246 | 178 | 601 | 404 | 214 | 152 | 64 | 45 | 89 | 61 | 43 |
| 4 545 | 3 726 | 1 006 | 842 | 1 250 | 997 | 259 | 219 | 60 | 46 | 75 | 59 | 44 |

Noch: **Tabelle 3.3 Deutsche und ausländische Studierende im Wintersemester 2018/19**

| Lfd. Nr. | Studienfach | Deutsche und ausländische Studierende | | | | | |
|----------|---|---------------------------------------|--------|----------------|-------|--------|-------|
| | | Insgesamt | | darunter im 1. | | | |
| | | | | HS | | FS | |
| | | i | w | i | w | i | w |
| 45 | Sozialpädagogik | 1 007 | 865 | 252 | 222 | 295 | 246 |
| 46 | Sozialwesen | 6 386 | 5 132 | 1 015 | 862 | 1 397 | 1 127 |
| 47 | Rechtswissenschaft | 19 810 | 11 458 | 3 557 | 2 159 | 4 785 | 2 803 |
| 48 | Wirtschaftsrecht | 1 277 | 787 | 177 | 109 | 370 | 221 |
| 49 | Bibliothekswesen | 64 | 47 | 5 | 4 | 24 | 18 |
| 50 | Justizvollzug | 16 | 8 | – | – | – | – |
| 51 | Polizei/Verfassungsschutz | 795 | 185 | 147 | 33 | 200 | 53 |
| 52 | Rechtspflege | 488 | 326 | 140 | 94 | 184 | 124 |
| 53 | Verwaltungswissenschaft/-wesen | 963 | 421 | 157 | 67 | 282 | 129 |
| 54 | Zoll- und Steuerverwaltung | 1 992 | 1 119 | 686 | 409 | 897 | 506 |
| 55 | Betriebswirtschaftslehre | 39 501 | 19 413 | 6 580 | 3 307 | 10 864 | 5 227 |
| 56 | Europäische Wirtschaft | 296 | 186 | 59 | 36 | 70 | 43 |
| 57 | Medienwirtschaft/Medienmanagement | 1 770 | 1 139 | 283 | 181 | 485 | 329 |
| 58 | Intern. Betriebswirtschaft/Management | 6 553 | 3 915 | 1 405 | 917 | 1 786 | 1 122 |
| 59 | Sportmanagement/Sportökonomie | 1 620 | 472 | 272 | 60 | 439 | 107 |
| 60 | Tourismuswirtschaft | 3 155 | 2 447 | 725 | 529 | 867 | 622 |
| 61 | Volkswirtschaftslehre | 3 187 | 1 261 | 568 | 254 | 1 070 | 448 |
| 62 | Wirtschaftswissenschaften | 10 046 | 4 677 | 1 438 | 754 | 3 079 | 1 501 |
| 63 | Wirtschaftsingenieurwesen mit wirtschaftswissenschaftlichem Schwerpunkt | 3 548 | 1 060 | 485 | 138 | 799 | 224 |
| 64 | Psychologie | 8 709 | 6 700 | 1 143 | 900 | 2 115 | 1 661 |
| 65 | Erziehungswissenschaft (Pädagogik) | 5 678 | 4 458 | 778 | 631 | 1 534 | 1 214 |
| 66 | Pädagogik der frühen Kindheit | 177 | 162 | 46 | 43 | 57 | 53 |
| 67 | Sonderpädagogik | 2 959 | 2 541 | 462 | 407 | 696 | 595 |
| 68 | Interdisziplin. Studien (Schwerpunkt Naturwissenschaften) | 620 | 350 | 67 | 40 | 123 | 75 |
| 69 | Lernbereich Naturwissenschaft/Sachunterricht | 107 | 55 | 61 | 33 | 85 | 45 |
| 70 | Mathematik | 7 325 | 3 305 | 1 416 | 727 | 2 347 | 1 114 |
| 71 | Mathematische Statistik/Wahrscheinlichkeitsrechnung | 817 | 382 | 110 | 55 | 381 | 190 |
| 72 | Technomathematik | 456 | 157 | 108 | 41 | 194 | 59 |
| 73 | Wirtschaftsmathematik | 1 217 | 506 | 252 | 117 | 492 | 212 |
| 74 | Astronomie, Astrophysik | 201 | 41 | 9 | 3 | 57 | 10 |
| 75 | Physik | 6 778 | 1 694 | 1 330 | 365 | 2 549 | 755 |
| 76 | Biochemie | 1 691 | 887 | 342 | 197 | 539 | 303 |
| 77 | Chemie | 5 100 | 2 063 | 862 | 399 | 1 627 | 710 |
| 78 | Lebensmittelchemie | 437 | 318 | 55 | 39 | 109 | 74 |
| 79 | Pharmazie | 2 604 | 1 854 | 395 | 295 | 487 | 351 |
| 80 | Biologie | 7 068 | 4 538 | 1 444 | 980 | 2 289 | 1 501 |
| 81 | Biomedizin | 351 | 272 | 74 | 62 | 145 | 113 |
| 82 | Biotechnologie | 1 526 | 905 | 278 | 173 | 478 | 276 |
| 83 | Geologie/Paläontologie | 32 | 17 | 6 | 3 | 6 | 3 |
| 84 | Geoökologie | 239 | 140 | 30 | 23 | 64 | 46 |
| 85 | Geophysik | 47 | 25 | 7 | 5 | 19 | 9 |
| 86 | Geowissenschaften | 1 221 | 472 | 196 | 89 | 481 | 195 |
| 87 | Geographie/Erdkunde | 4 941 | 2 661 | 789 | 460 | 1 497 | 811 |
| 88 | Gesundheitspädagogik | 803 | 669 | 171 | 149 | 284 | 241 |
| 89 | Gesundheitswissenschaften/-management | 4 935 | 3 918 | 712 | 590 | 1 310 | 1 045 |
| 90 | Nichtärztliche Heilberufe/Therapien | 935 | 686 | 249 | 196 | 256 | 191 |
| 91 | Pflegewissenschaft/-management | 1 360 | 1 108 | 286 | 239 | 346 | 280 |

**bzw. Studienanfänger/-innen in Bayern
nach Studienfächern**

| Deutsche Studierende | | | | | | Ausländische Studierende | | | | | | Lfd. Nr. |
|----------------------|--------|----------------|-------|-------|-------|--------------------------|-------|----------------|-----|-------|-----|-------------|
| zusammen | | darunter im 1. | | | | zusammen | | darunter im 1. | | | | |
| | | HS | | FS | | | | HS | | FS | | |
| i | w | i | w | i | w | i | w | i | w | i | w | |
| 954 | 812 | 230 | 200 | 287 | 238 | 53 | 53 | 22 | 22 | 8 | 8 | 45 |
| 6 084 | 4 890 | 961 | 818 | 1 322 | 1 071 | 302 | 242 | 54 | 44 | 75 | 56 | 46 |
| 18 026 | 10 280 | 3 010 | 1 811 | 4 148 | 2 398 | 1 784 | 1 178 | 547 | 348 | 637 | 405 | 47 |
| 1 175 | 713 | 164 | 99 | 347 | 206 | 102 | 74 | 13 | 10 | 23 | 15 | 48 |
| 64 | 47 | 5 | 4 | 24 | 18 | – | – | – | – | – | – | 49 |
| 16 | 8 | – | – | – | – | – | – | – | – | – | – | 50 |
| 795 | 185 | 147 | 33 | 200 | 53 | – | – | – | – | – | – | 51 |
| 488 | 326 | 140 | 94 | 184 | 124 | – | – | – | – | – | – | 52 |
| 858 | 374 | 125 | 51 | 240 | 108 | 105 | 47 | 32 | 16 | 42 | 21 | 53 |
| 1 981 | 1 112 | 675 | 402 | 886 | 499 | 11 | 7 | 11 | 7 | 11 | 7 | 54 |
| 34 474 | 16 643 | 4 915 | 2 419 | 9 036 | 4 276 | 5 027 | 2 770 | 1 665 | 888 | 1 828 | 951 | 55 |
| 241 | 154 | 42 | 27 | 61 | 35 | 55 | 32 | 17 | 9 | 9 | 8 | 56 |
| 1 596 | 1 010 | 248 | 155 | 432 | 289 | 174 | 129 | 35 | 26 | 53 | 40 | 57 |
| 4 945 | 2 992 | 911 | 606 | 1 283 | 799 | 1 608 | 923 | 494 | 311 | 503 | 323 | 58 |
| 1 521 | 447 | 250 | 54 | 410 | 101 | 99 | 25 | 22 | 6 | 29 | 6 | 59 |
| 2 705 | 2 170 | 553 | 441 | 712 | 545 | 450 | 277 | 172 | 88 | 155 | 77 | 60 |
| 2 571 | 919 | 358 | 133 | 825 | 318 | 616 | 342 | 210 | 121 | 245 | 130 | 61 |
| 8 741 | 3 891 | 1 048 | 518 | 2 519 | 1 164 | 1 305 | 786 | 390 | 236 | 560 | 337 | 62 |
| 3 205 | 885 | 448 | 121 | 734 | 196 | 343 | 175 | 37 | 17 | 65 | 28 | 63 |
| 8 002 | 6 151 | 992 | 778 | 1 917 | 1 506 | 707 | 549 | 151 | 122 | 198 | 155 | 64 |
| 5 224 | 4 101 | 623 | 514 | 1 341 | 1 061 | 454 | 357 | 155 | 117 | 193 | 153 | 65 |
| 177 | 162 | 46 | 43 | 57 | 53 | – | – | – | – | – | – | 66 |
| 2 918 | 2 503 | 456 | 401 | 685 | 585 | 41 | 38 | 6 | 6 | 11 | 10 | 67 |
| 356 | 199 | – | – | 49 | 31 | 264 | 151 | 67 | 40 | 74 | 44 | 68 |
| 103 | 51 | 61 | 33 | 82 | 42 | 4 | 4 | – | – | 3 | 3 | 69 |
| 6 606 | 2 991 | 1 177 | 624 | 2 039 | 983 | 719 | 314 | 239 | 103 | 308 | 131 | 70 |
| 683 | 301 | 89 | 44 | 327 | 162 | 134 | 81 | 21 | 11 | 54 | 28 | 71 |
| 400 | 132 | 89 | 33 | 171 | 50 | 56 | 25 | 19 | 8 | 23 | 9 | 72 |
| 945 | 352 | 190 | 81 | 380 | 152 | 272 | 154 | 62 | 36 | 112 | 60 | 73 |
| 135 | 24 | – | – | 35 | 6 | 66 | 17 | 9 | 3 | 22 | 4 | 74 |
| 5 683 | 1 395 | 1 031 | 296 | 2 137 | 648 | 1 095 | 299 | 299 | 69 | 412 | 107 | 75 |
| 1 461 | 761 | 277 | 155 | 460 | 255 | 230 | 126 | 65 | 42 | 79 | 48 | 76 |
| 4 419 | 1 719 | 674 | 301 | 1 379 | 579 | 681 | 344 | 188 | 98 | 248 | 131 | 77 |
| 397 | 289 | 50 | 36 | 98 | 67 | 40 | 29 | 5 | 3 | 11 | 7 | 78 |
| 2 297 | 1 621 | 332 | 249 | 417 | 300 | 307 | 233 | 63 | 46 | 70 | 51 | 79 |
| 5 943 | 3 850 | 1 112 | 761 | 1 872 | 1 220 | 1 125 | 688 | 332 | 219 | 417 | 281 | 80 |
| 316 | 240 | 63 | 51 | 130 | 100 | 35 | 32 | 11 | 11 | 15 | 13 | 81 |
| 1 370 | 804 | 242 | 148 | 424 | 239 | 156 | 101 | 36 | 25 | 54 | 37 | 82 |
| 13 | 8 | – | – | – | – | 19 | 9 | 6 | 3 | 6 | 3 | 83 |
| 220 | 131 | 26 | 20 | 59 | 42 | 19 | 9 | 4 | 3 | 5 | 4 | 84 |
| 23 | 12 | – | – | 10 | 4 | 24 | 13 | 7 | 5 | 9 | 5 | 85 |
| 1 045 | 402 | 144 | 65 | 423 | 169 | 176 | 70 | 52 | 24 | 58 | 26 | 86 |
| 4 744 | 2 552 | 748 | 440 | 1 434 | 776 | 197 | 109 | 41 | 20 | 63 | 35 | 87 |
| 762 | 634 | 158 | 138 | 264 | 226 | 41 | 35 | 13 | 11 | 20 | 15 | 88 |
| 4 594 | 3 634 | 643 | 529 | 1 213 | 962 | 341 | 284 | 69 | 61 | 97 | 83 | 89 |
| 862 | 633 | 221 | 176 | 228 | 172 | 73 | 53 | 28 | 20 | 28 | 19 | 90 |
| 1 267 | 1 034 | 266 | 226 | 317 | 260 | 93 | 74 | 20 | 13 | 29 | 20 | 91 |

Noch: **Tabelle 3.3 Deutsche und ausländische Studierende im Wintersemester 2018/19**

| Lfd. Nr. | Studienfach | Deutsche und ausländische Studierende | | | | | |
|----------|---|---------------------------------------|-------|----------------|-----|-------|-------|
| | | Insgesamt | | darunter im 1. | | | |
| | | | | HS | | FS | |
| | | i | w | i | w | i | w |
| 92 | Medizin (Allgemein-Medizin) | 15 125 | 9 431 | 1 390 | 930 | 2 354 | 1 539 |
| 93 | Zahnmedizin | 2 623 | 1 784 | 206 | 132 | 276 | 185 |
| 94 | Tiermedizin/Veterinärmedizin | 1 848 | 1 591 | 257 | 214 | 349 | 294 |
| 95 | Landespflege/Landschaftsgestaltung | 979 | 604 | 162 | 108 | 227 | 152 |
| 96 | Agrarökonomie | 586 | 276 | 66 | 29 | 112 | 50 |
| 97 | Agrarwissenschaft/Landwirtschaft | 1 916 | 721 | 370 | 126 | 497 | 180 |
| 98 | Brauwesen/Getränketechnologie | 725 | 144 | 126 | 28 | 206 | 49 |
| 99 | Gartenbau | 389 | 180 | 60 | 31 | 94 | 48 |
| 100 | Lebensmitteltechnologie | 876 | 560 | 148 | 103 | 255 | 162 |
| 101 | Forstwissenschaft, -wirtschaft | 1 197 | 365 | 230 | 77 | 471 | 160 |
| 102 | Haushalts- und Ernährungswissenschaft | 745 | 640 | 149 | 137 | 205 | 183 |
| 103 | Interdisziplinäre Studien (Schwerpunkt Ingenieurwissenschaften) | 2 069 | 640 | 423 | 128 | 643 | 203 |
| 104 | Mechatronik | 4 432 | 497 | 973 | 112 | 1 457 | 175 |
| 105 | Medientechnik | 1 830 | 1 048 | 342 | 208 | 512 | 306 |
| 106 | Chemie-Ingenieurwesen/Chemietechnik | 1 930 | 671 | 390 | 159 | 611 | 222 |
| 107 | Druck- und Reproduktionstechnik | 347 | 186 | 62 | 36 | 100 | 44 |
| 108 | Energietechnik (ohne Elektrotechnik) | 2 278 | 521 | 350 | 94 | 670 | 166 |
| 109 | Gesundheitstechnik | 2 078 | 971 | 451 | 233 | 704 | 342 |
| 110 | Holz-/Fasertechnik | 327 | 55 | 96 | 18 | 116 | 19 |
| 111 | Maschinenbau/-wesen | 13 599 | 1 808 | 2 335 | 307 | 3 514 | 501 |
| 112 | Physikalische Technik | 1 033 | 232 | 306 | 90 | 419 | 114 |
| 113 | Textil- und Bekleidungstechnik/-gewerbe | 58 | 32 | 30 | 13 | 31 | 13 |
| 114 | Umwelttechnik (einschl. Recycling) | 862 | 292 | 185 | 71 | 276 | 96 |
| 115 | Verfahrenstechnik | 1 044 | 393 | 141 | 61 | 320 | 135 |
| 116 | Elektrotechnik/Elektronik | 11 240 | 1 628 | 2 305 | 353 | 3 490 | 554 |
| 117 | Mikrosystemtechnik | 317 | 73 | 65 | 16 | 95 | 21 |
| 118 | Fahrzeugtechnik | 2 625 | 276 | 450 | 52 | 689 | 73 |
| 119 | Luft- und Raumfahrttechnik | 1 694 | 195 | 312 | 40 | 472 | 65 |
| 120 | Verkehrsingenieurwesen | 558 | 160 | 79 | 27 | 130 | 50 |
| 121 | Architektur | 4 246 | 2 251 | 734 | 403 | 1 274 | 683 |
| 122 | Innenarchitektur | 670 | 567 | 132 | 108 | 175 | 147 |
| 123 | Raumplanung | 16 | 9 | - | - | 10 | 4 |
| 124 | Bauingenieurwesen/Ingenieurbau | 6 846 | 1 932 | 1 340 | 380 | 2 086 | 618 |
| 125 | Wasserbau | 1 019 | 398 | 193 | 75 | 327 | 128 |
| 126 | Kartographie | 330 | 124 | 80 | 42 | 137 | 58 |
| 127 | Vermessungswesen (Geodäsie) | 833 | 273 | 225 | 82 | 348 | 124 |
| 128 | Wirtschaftsingenieurwesen mit ingenieurwissenschaftlichem Schwerpunkt | 9 628 | 2 392 | 1 870 | 492 | 2 765 | 701 |
| 129 | Bioinformatik | 354 | 146 | 86 | 39 | 135 | 56 |
| 130 | Computer- und Kommunikationstechniken | 1 599 | 823 | 258 | 147 | 391 | 200 |
| 131 | Informatik | 16 712 | 2 960 | 3 051 | 576 | 5 323 | 1 046 |
| 132 | Ingenieurinformatik/Technische Informatik | 2 477 | 393 | 389 | 60 | 687 | 125 |
| 133 | Medieninformatik | 1 709 | 569 | 292 | 104 | 513 | 174 |
| 134 | Medizinische Informatik | 601 | 270 | 184 | 80 | 288 | 126 |
| 135 | Wirtschaftsinformatik | 9 024 | 2 131 | 1 569 | 390 | 2 812 | 749 |
| 136 | Werkstofftechnik | 1 816 | 463 | 261 | 73 | 518 | 135 |
| 137 | Kunstgeschichte, Kunstwissenschaft | 1 714 | 1 315 | 323 | 237 | 633 | 476 |
| 138 | Bildende Kunst/Graphik | 605 | 312 | 75 | 35 | 124 | 58 |

**bzw. Studienanfänger/-innen in Bayern
nach Studienfächern**

| Deutsche Studierende | | | | | | Ausländische Studierende | | | | | | Lfd. Nr. |
|----------------------|-------|----------------|-----|-------|-------|--------------------------|-------|----------------|-----|-------|-----|-------------|
| zusammen | | darunter im 1. | | | | zusammen | | darunter im 1. | | | | |
| | | HS | | FS | | | | HS | | FS | | |
| i | w | i | w | i | w | i | w | i | w | i | w | |
| 12 672 | 7 954 | 960 | 656 | 1 812 | 1 205 | 2 453 | 1 477 | 430 | 274 | 542 | 334 | 92 |
| 2 257 | 1 547 | 167 | 111 | 230 | 161 | 366 | 237 | 39 | 21 | 46 | 24 | 93 |
| 1 676 | 1 444 | 217 | 178 | 305 | 255 | 172 | 147 | 40 | 36 | 44 | 39 | 94 |
| 843 | 510 | 133 | 86 | 193 | 126 | 136 | 94 | 29 | 22 | 34 | 26 | 95 |
| 379 | 183 | 46 | 20 | 84 | 37 | 207 | 93 | 20 | 9 | 28 | 13 | 96 |
| 1 832 | 685 | 350 | 119 | 473 | 170 | 84 | 36 | 20 | 7 | 24 | 10 | 97 |
| 648 | 127 | 105 | 25 | 182 | 46 | 77 | 17 | 21 | 3 | 24 | 3 | 98 |
| 326 | 145 | 50 | 25 | 83 | 40 | 63 | 35 | 10 | 6 | 11 | 8 | 99 |
| 804 | 508 | 130 | 90 | 224 | 141 | 72 | 52 | 18 | 13 | 31 | 21 | 100 |
| 1 150 | 346 | 216 | 71 | 445 | 147 | 47 | 19 | 14 | 6 | 26 | 13 | 101 |
| 703 | 606 | 139 | 130 | 193 | 174 | 42 | 34 | 10 | 7 | 12 | 9 | 102 |
| 1 636 | 525 | 274 | 88 | 471 | 158 | 433 | 115 | 149 | 40 | 172 | 45 | 103 |
| 3 348 | 350 | 585 | 68 | 994 | 125 | 1 084 | 147 | 388 | 44 | 463 | 50 | 104 |
| 1 719 | 976 | 317 | 192 | 477 | 285 | 111 | 72 | 25 | 16 | 35 | 21 | 105 |
| 1 532 | 515 | 261 | 112 | 504 | 181 | 398 | 156 | 129 | 47 | 107 | 41 | 106 |
| 303 | 158 | 54 | 33 | 88 | 41 | 44 | 28 | 8 | 3 | 12 | 3 | 107 |
| 2 092 | 474 | 316 | 84 | 614 | 151 | 186 | 47 | 34 | 10 | 56 | 15 | 108 |
| 1 674 | 794 | 328 | 179 | 538 | 272 | 404 | 177 | 123 | 54 | 166 | 70 | 109 |
| 285 | 43 | 82 | 13 | 106 | 16 | 42 | 12 | 14 | 5 | 10 | 3 | 110 |
| 11 384 | 1 437 | 1 687 | 199 | 2 746 | 375 | 2 215 | 371 | 648 | 108 | 768 | 126 | 111 |
| 731 | 145 | 135 | 33 | 244 | 56 | 302 | 87 | 171 | 57 | 175 | 58 | 112 |
| 28 | 21 | 7 | 5 | 8 | 5 | 30 | 11 | 23 | 8 | 23 | 8 | 113 |
| 780 | 253 | 167 | 66 | 258 | 89 | 82 | 39 | 18 | 5 | 18 | 7 | 114 |
| 889 | 317 | 111 | 48 | 267 | 108 | 155 | 76 | 30 | 13 | 53 | 27 | 115 |
| 8 391 | 1 008 | 1 536 | 197 | 2 488 | 341 | 2 849 | 620 | 769 | 156 | 1 002 | 213 | 116 |
| 247 | 57 | 36 | 10 | 55 | 13 | 70 | 16 | 29 | 6 | 40 | 8 | 117 |
| 2 206 | 217 | 357 | 40 | 572 | 61 | 419 | 59 | 93 | 12 | 117 | 12 | 118 |
| 1 438 | 152 | 237 | 25 | 377 | 45 | 256 | 43 | 75 | 15 | 95 | 20 | 119 |
| 410 | 115 | 37 | 13 | 82 | 33 | 148 | 45 | 42 | 14 | 48 | 17 | 120 |
| 3 485 | 1 812 | 467 | 254 | 969 | 514 | 761 | 439 | 267 | 149 | 305 | 169 | 121 |
| 591 | 502 | 112 | 94 | 154 | 130 | 79 | 65 | 20 | 14 | 21 | 17 | 122 |
| 16 | 9 | - | - | 10 | 4 | - | - | - | - | - | - | 123 |
| 5 858 | 1 643 | 1 050 | 292 | 1 702 | 501 | 988 | 289 | 290 | 88 | 384 | 117 | 124 |
| 767 | 289 | 139 | 53 | 254 | 102 | 252 | 109 | 54 | 22 | 73 | 26 | 125 |
| 257 | 88 | 51 | 31 | 106 | 46 | 73 | 36 | 29 | 11 | 31 | 12 | 126 |
| 663 | 199 | 170 | 59 | 277 | 95 | 170 | 74 | 55 | 23 | 71 | 29 | 127 |
| 7 890 | 1 848 | 1 251 | 318 | 2 090 | 517 | 1 738 | 544 | 619 | 174 | 675 | 184 | 128 |
| 300 | 116 | 68 | 29 | 112 | 45 | 54 | 30 | 18 | 10 | 23 | 11 | 129 |
| 1 426 | 750 | 223 | 130 | 344 | 177 | 173 | 73 | 35 | 17 | 47 | 23 | 130 |
| 12 854 | 1 976 | 2 045 | 315 | 4 004 | 696 | 3 858 | 984 | 1 006 | 261 | 1 319 | 350 | 131 |
| 1 812 | 264 | 255 | 31 | 493 | 81 | 665 | 129 | 134 | 29 | 194 | 44 | 132 |
| 1 558 | 493 | 263 | 92 | 469 | 155 | 151 | 76 | 29 | 12 | 44 | 19 | 133 |
| 304 | 137 | 78 | 41 | 137 | 64 | 297 | 133 | 106 | 39 | 151 | 62 | 134 |
| 7 781 | 1 642 | 1 291 | 286 | 2 375 | 588 | 1 243 | 489 | 278 | 104 | 437 | 161 | 135 |
| 1 492 | 336 | 202 | 51 | 433 | 102 | 324 | 127 | 59 | 22 | 85 | 33 | 136 |
| 1 532 | 1 163 | 287 | 211 | 576 | 433 | 182 | 152 | 36 | 26 | 57 | 43 | 137 |
| 407 | 194 | 34 | 12 | 79 | 35 | 198 | 118 | 41 | 23 | 45 | 23 | 138 |

Noch: **Tabelle 3.3 Deutsche und ausländische Studierende
im Wintersemester 2018/19**

| Lfd. Nr. | Studienfach | Deutsche und ausländische Studierende | | | | | |
|-------------|--|---------------------------------------|-------|----------------|-----|-----|-----|
| | | Insgesamt | | darunter im 1. | | | |
| | | | | HS | | FS | |
| | | i | w | i | w | i | w |
| 139 | Graphikdesign/Kommunikationsgestaltung | 1 873 | 1 245 | 303 | 220 | 412 | 292 |
| 140 | Industriedesign/Produktgestaltung | 323 | 201 | 47 | 30 | 73 | 49 |
| 141 | Textilgestaltung | 446 | 398 | 67 | 55 | 84 | 72 |
| 142 | Darstellende Kunst/Bühnenkunst/Regie | 89 | 67 | 7 | 6 | 23 | 18 |
| 143 | Schauspiel | 50 | 25 | – | – | – | – |
| 144 | Tanzpädagogik | 42 | 28 | 14 | 11 | 16 | 13 |
| 145 | Theaterwissenschaft | 941 | 704 | 139 | 110 | 251 | 197 |
| 146 | Gesang | 176 | 104 | 26 | 13 | 60 | 29 |
| 147 | Instrumentalmusik | 701 | 375 | 140 | 72 | 234 | 125 |
| 148 | Jazz und Populärmusik | 179 | 42 | 33 | 8 | 66 | 18 |
| 149 | Musikerziehung | 784 | 490 | 80 | 51 | 167 | 112 |
| 150 | Musikwissenschaft/-geschichte | 462 | 258 | 82 | 53 | 156 | 94 |
| 151 | Orchestermusik | 643 | 318 | 113 | 66 | 175 | 102 |

**bzw. Studienanfänger/-innen in Bayern
nach Studienfächern**

| Deutsche Studierende | | | | | | Ausländische Studierende | | | | | | Lfd. Nr. |
|----------------------|-------|----------------|-----|-----|-----|--------------------------|-----|----------------|----|-----|----|-------------|
| zusammen | | darunter im 1. | | | | zusammen | | darunter im 1. | | | | |
| | | HS | | FS | | | | HS | | FS | | |
| i | w | i | w | i | w | i | w | i | w | i | w | |
| 1 680 | 1 104 | 241 | 178 | 363 | 252 | 193 | 141 | 62 | 42 | 49 | 40 | 139 |
| 292 | 186 | 37 | 25 | 63 | 44 | 31 | 15 | 10 | 5 | 10 | 5 | 140 |
| 398 | 356 | 56 | 46 | 72 | 62 | 48 | 42 | 11 | 9 | 12 | 10 | 141 |
| 71 | 54 | 4 | 3 | 14 | 13 | 18 | 13 | 3 | 3 | 9 | 5 | 142 |
| 42 | 21 | – | – | – | – | 8 | 4 | – | – | – | – | 143 |
| 5 | 3 | 3 | 3 | 3 | 3 | 37 | 25 | 11 | 8 | 13 | 10 | 144 |
| 851 | 629 | 122 | 95 | 225 | 175 | 90 | 75 | 17 | 15 | 26 | 22 | 145 |
| 100 | 61 | 10 | 5 | 30 | 14 | 76 | 43 | 16 | 8 | 30 | 15 | 146 |
| 319 | 160 | 38 | 20 | 86 | 45 | 382 | 215 | 102 | 52 | 148 | 80 | 147 |
| 135 | 29 | 20 | 5 | 45 | 11 | 44 | 13 | 13 | 3 | 21 | 7 | 148 |
| 737 | 454 | 74 | 47 | 155 | 104 | 47 | 36 | 6 | 4 | 12 | 8 | 149 |
| 410 | 224 | 70 | 46 | 140 | 83 | 52 | 34 | 12 | 7 | 16 | 11 | 150 |
| 395 | 176 | 39 | 19 | 85 | 41 | 248 | 142 | 74 | 47 | 90 | 61 | 151 |

Tabelle 4. Deutsche Studierende, Studienanfänger/-innen in Bayern im Wintersemester 2018/19

| Lfd. Nr. | Hochschulart Hochschule | Deutsche | | | | | |
|---|--|----------------|----------------|-------------------|--------------|--------------|------------|
| | | Insgesamt | Bayern | Baden-Württemberg | Berlin | Brandenburg | Bremen |
| | | | | | | | |
| Studierende insgesamt | | | | | | | |
| 1 | Hochschulen | 337 719 | 256 452 | 30 970 | 2 018 | 1 071 | 419 |
| Universitäten | | | | | | | |
| 2 | Universitäten zusammen | 206 949 | 148 429 | 20 918 | 1 518 | 749 | 322 |
| | darunter | | | | | | |
| 3 | Universität Augsburg | 17 805 | 13 803 | 2 442 | 58 | 28 | 14 |
| 4 | Universität Bamberg | 11 132 | 7 538 | 1 156 | 117 | 50 | 11 |
| 5 | Universität Bayreuth | 11 530 | 6 958 | 1 313 | 148 | 77 | 17 |
| 6 | Katholische Universität Eichstätt-Ingolstadt | 4 379 | 3 434 | 355 | 23 | 12 | 4 |
| 7 | Universität Erlangen-Nürnberg | 32 801 | 25 681 | 2 342 | 217 | 108 | 40 |
| 8 | Universität München | 42 329 | 30 997 | 3 594 | 337 | 125 | 79 |
| 9 | Universität der Bundeswehr München | 3 222 | 711 | 339 | 71 | 95 | 12 |
| 10 | Universität Passau | 10 822 | 7 625 | 963 | 90 | 50 | 29 |
| 11 | Universität Regensburg | 19 119 | 16 467 | 805 | 96 | 54 | 15 |
| 12 | Universität Würzburg | 24 991 | 14 341 | 4 616 | 159 | 73 | 39 |
| 13 | TU München (inkl. Standort Heilbronn) | 28 576 | 20 691 | 2 981 | 199 | 74 | 62 |
| Philosophisch-Theologische Hochschulen | | | | | | | |
| 14 | Philosophisch-Theologische Hochschulen zusammen | 470 | 320 | 54 | 2 | 2 | - |
| Kunsthochschulen | | | | | | | |
| 15 | Kunsthochschulen zusammen | 2 506 | 1 816 | 234 | 33 | 3 | 4 |
| Fachhochschulen | | | | | | | |
| 16 | Fachhochschulen zusammen | 122 171 | 100 620 | 9 690 | 458 | 294 | 93 |
| | darunter | | | | | | |
| 17 | HaW Coburg | 4 968 | 3 712 | 288 | 36 | 25 | 4 |
| 18 | TH Ingolstadt | 4 745 | 4 032 | 247 | 14 | 18 | 7 |
| 19 | HaW München | 15 493 | 13 419 | 909 | 45 | 32 | 7 |
| 20 | TH Nürnberg | 11 180 | 10 004 | 468 | 27 | 28 | 5 |
| 21 | OTH Regensburg | 10 177 | 9 369 | 293 | 15 | 12 | 6 |
| 22 | HaW Weihenstephan-Triesdorf | 5 807 | 4 583 | 601 | 16 | 13 | 5 |
| 23 | Hochschule für angewandtes Management, Ismaning | 3 235 | 2 307 | 168 | 109 | 37 | 8 |
| Verwaltungsfachhochschulen | | | | | | | |
| 24 | Hochschule für den öffentlichen Dienst in Bayern zusammen | 5 623 | 5 267 | 74 | 7 | 23 | - |
| Studienanfänger/-innen insgesamt | | | | | | | |
| 25 | Hochschulen | 53 015 | 42 832 | 3 675 | 207 | 131 | 48 |
| 26 | Universitäten zusammen | 29 674 | 22 999 | 2 248 | 151 | 90 | 35 |
| 27 | Phil.-Theol. Hochschulen zusammen | 49 | 35 | 7 | - | - | - |
| 28 | Kunsthochschulen zusammen | 230 | 173 | 16 | - | - | - |
| 29 | Fachhochschulen zusammen | 21 513 | 18 147 | 1 385 | 55 | 38 | 13 |
| | Hochschule für den öffentlichen Dienst in | | | | | | |
| 30 | Bayern zusammen | 1 549 | 1 478 | 19 | 1 | 3 | - |

nach dem Land des Erwerbs der Hochschulzugangsberechtigung, Hochschulart und Hochschulen

| Studierende | | | | | | | | | | | | Lfd. Nr. |
|---|--------|------------------------|---------------|---------------------|-----------------|----------|---------|----------------|--------------------|-----------|---------|----------|
| Hamburg | Hessen | Mecklenburg-Vorpommern | Niedersachsen | Nordrhein-Westfalen | Rheinland-Pfalz | Saarland | Sachsen | Sachsen-Anhalt | Schleswig-Holstein | Thüringen | Ausland | |
| Anzahl | | | | | | | | | | | | |
| Studierende insgesamt | | | | | | | | | | | | |
| 1 472 | 9 178 | 520 | 5 504 | 11 624 | 4 183 | 767 | 3 115 | 842 | 1 876 | 2 858 | 4 850 | 1 |
| Universitäten | | | | | | | | | | | | |
| 1 198 | 6 390 | 400 | 4 279 | 9 197 | 3 224 | 611 | 2 217 | 599 | 1 492 | 1 808 | 3 598 | 2 |
| 51 | 193 | 19 | 177 | 400 | 192 | 41 | 88 | 21 | 57 | 42 | 179 | 3 |
| 60 | 445 | 26 | 311 | 481 | 203 | 26 | 213 | 42 | 110 | 262 | 81 | 4 |
| 123 | 612 | 37 | 393 | 760 | 234 | 25 | 315 | 66 | 154 | 167 | 131 | 5 |
| 10 | 86 | 8 | 82 | 179 | 50 | 7 | 30 | 12 | 25 | 20 | 42 | 6 |
| 108 | 695 | 58 | 620 | 1 065 | 373 | 76 | 430 | 103 | 158 | 361 | 366 | 7 |
| 322 | 963 | 80 | 750 | 2 086 | 630 | 166 | 313 | 103 | 300 | 215 | 1 269 | 8 |
| 34 | 223 | 44 | 248 | 609 | 231 | 42 | 203 | 84 | 134 | 107 | 35 | 9 |
| 115 | 329 | 19 | 273 | 591 | 154 | 17 | 133 | 28 | 123 | 53 | 230 | 10 |
| 62 | 256 | 18 | 210 | 455 | 124 | 31 | 165 | 34 | 84 | 64 | 179 | 11 |
| 114 | 1 867 | 40 | 700 | 1 333 | 587 | 94 | 159 | 66 | 149 | 389 | 265 | 12 |
| 197 | 715 | 51 | 512 | 1 225 | 443 | 86 | 167 | 39 | 196 | 128 | 810 | 13 |
| Philosophisch-Theologische Hochschulen | | | | | | | | | | | | |
| 4 | 13 | 2 | 12 | 24 | 9 | 2 | 7 | 1 | 4 | 3 | 11 | 14 |
| Kunsthochschulen | | | | | | | | | | | | |
| 21 | 59 | 8 | 32 | 103 | 38 | 7 | 40 | 15 | 14 | 25 | 54 | 15 |
| Fachhochschulen | | | | | | | | | | | | |
| 244 | 2 688 | 106 | 1 164 | 2 262 | 907 | 145 | 794 | 208 | 363 | 963 | 1 172 | 16 |
| 14 | 84 | 13 | 68 | 125 | 45 | 6 | 85 | 20 | 30 | 389 | 24 | 17 |
| 7 | 57 | 6 | 65 | 105 | 40 | 8 | 32 | 12 | 19 | 22 | 54 | 18 |
| 35 | 175 | 13 | 134 | 282 | 78 | 19 | 64 | 17 | 35 | 54 | 175 | 19 |
| 21 | 114 | 6 | 86 | 119 | 47 | 5 | 62 | 16 | 14 | 76 | 82 | 20 |
| 13 | 66 | 7 | 60 | 95 | 46 | 11 | 41 | 11 | 19 | 29 | 84 | 21 |
| 14 | 119 | 12 | 86 | 144 | 76 | 12 | 36 | 7 | 23 | 30 | 30 | 22 |
| 20 | 62 | 7 | 55 | 288 | 46 | 13 | 34 | 19 | 20 | 12 | 30 | 23 |
| Verwaltungsfachhochschulen | | | | | | | | | | | | |
| 5 | 28 | 4 | 17 | 38 | 5 | 2 | 57 | 19 | 3 | 59 | 15 | 24 |
| Studienanfänger/-innen insgesamt | | | | | | | | | | | | |
| 213 | 1 170 | 73 | 616 | 1 303 | 499 | 71 | 512 | 105 | 229 | 442 | 889 | 25 |
| 179 | 698 | 56 | 432 | 938 | 341 | 51 | 341 | 69 | 171 | 241 | 634 | 26 |
| – | 1 | – | 1 | 1 | 2 | – | 1 | – | – | – | 1 | 27 |
| 1 | 4 | – | 7 | 1 | 7 | – | 5 | 2 | 1 | 2 | 11 | 28 |
| 32 | 465 | 17 | 172 | 354 | 148 | 19 | 154 | 29 | 57 | 185 | 243 | 29 |
| 1 | 2 | – | 4 | 9 | 1 | 1 | 11 | 5 | – | 14 | – | 30 |

Tabelle 5. Studierende in Bayern im Wintersemester 2018/19 nach Hochschulen und Ort des Erwerbs der Hochschulzugangsberechtigung (Regierungsbezirke)

| Hochschule | Studierende mit Erwerb der Hochschulzugangsberechtigung in Bayern | | | | | | | |
|---|---|----------------|---------------|---------------|---------------|---------------|---------------|---------------|
| | insgesamt | davon in ... | | | | | | |
| | | Oberbayern | Niederbayern | Oberpfalz | Oberfranken | Mittelfranken | Unterfranken | Schwaben |
| Anzahl | | | | | | | | |
| Hochschulen zusammen | 267 203 | 104 236 | 24 880 | 23 838 | 20 733 | 39 619 | 21 984 | 31 913 |
| Universität Augsburg | 14 390 | 4 444 | 192 | 109 | 131 | 278 | 158 | 9 078 |
| Universität Bamberg | 7 664 | 818 | 211 | 364 | 3 230 | 1 561 | 1 137 | 343 |
| Universität Bayreuth | 7 037 | 986 | 165 | 823 | 3 260 | 1 016 | 506 | 281 |
| Katholische Universität Eichstätt-Ingolstadt | 3 486 | 1 840 | 230 | 226 | 123 | 516 | 105 | 446 |
| Universität Erlangen-Nürnberg | 26 518 | 2 061 | 642 | 1 855 | 3 270 | 16 363 | 1 340 | 987 |
| Universität München | 32 826 | 26 067 | 1 840 | 805 | 403 | 631 | 460 | 2 620 |
| Technische Universität München | 21 754 | 15 672 | 1 892 | 803 | 311 | 634 | 400 | 2 042 |
| Universität der Bundeswehr München | 738 | 316 | 61 | 54 | 58 | 80 | 72 | 97 |
| Hochschule für Politik München | 193 | 166 | 4 | 4 | 1 | 2 | 5 | 11 |
| Universität Passau | 7 784 | 2 874 | 3 479 | 423 | 192 | 285 | 158 | 373 |
| Universität Regensburg | 16 724 | 4 099 | 4 146 | 6 430 | 518 | 628 | 234 | 669 |
| Universität Würzburg | 14 552 | 1 112 | 362 | 502 | 1 211 | 1 842 | 8 528 | 995 |
| Hochschule für Philosophie München..... | 227 | 171 | 7 | 5 | 7 | 9 | 9 | 19 |
| Augustana-Hochschule Neuendettelsau..... | 99 | 12 | 4 | 7 | 17 | 36 | 8 | 15 |
| Akademie der Bildenden Künste München | 466 | 362 | 32 | 7 | 7 | 9 | 4 | 45 |
| Akademie der Bildenden Künste Nürnberg | 211 | 36 | 19 | 22 | 18 | 83 | 15 | 18 |
| Hochschule für Musik und Theater München | 568 | 376 | 48 | 18 | 16 | 18 | 18 | 74 |
| Hochschule für Musik Nürnberg | 199 | 37 | 10 | 13 | 10 | 111 | 9 | 9 |
| Hochschule für Musik Würzburg | 286 | 36 | 7 | 23 | 31 | 44 | 108 | 37 |
| Hochschule für evang. Kirchenmusik Bayreuth | 17 | 1 | | 1 | 4 | 6 | 4 | 1 |
| Hochschule für kath. Kirchenmusik und Musikpädagogik Regensburg | 63 | 8 | 13 | 29 | 3 | 2 | 2 | 6 |
| Hochschule für Fernsehen und Film München | 163 | 131 | 3 | 2 | 4 | 8 | - | 15 |
| OTH Amberg-Weiden | 2 847 | 201 | 77 | 2 090 | 170 | 223 | 40 | 46 |
| HaW Ansbach | 2 427 | 189 | 49 | 122 | 96 | 1 742 | 130 | 99 |
| HaW Aschaffenburg | 1 563 | 41 | 9 | 19 | 35 | 33 | 1 392 | 34 |
| HaW Augsburg | 5 053 | 1 140 | 77 | 57 | 25 | 119 | 50 | 3 585 |
| HaW Coburg | 3 880 | 251 | 44 | 96 | 2 375 | 469 | 533 | 112 |
| TH Deggendorf | 5 348 | 693 | 3 680 | 630 | 85 | 110 | 43 | 107 |
| HaW Hof | 2 288 | 166 | 31 | 165 | 1 578 | 208 | 73 | 67 |
| TH Ingolstadt | 4 321 | 2 975 | 247 | 242 | 89 | 278 | 77 | 413 |
| HaW Kempten | 4 132 | 678 | 38 | 45 | 42 | 83 | 59 | 3 187 |
| HaW Landshut | 4 284 | 1 861 | 2 019 | 187 | 29 | 50 | 30 | 108 |
| HaW München | 14 807 | 12 388 | 580 | 229 | 121 | 185 | 123 | 1 181 |
| HaW Neu-Ulm | 1 306 | 156 | 9 | 7 | 5 | 26 | 17 | 1 086 |
| TH Nürnberg | 10 447 | 594 | 171 | 895 | 1 025 | 6 994 | 410 | 358 |
| OTH Regensburg | 9 606 | 1 880 | 2 112 | 4 629 | 266 | 299 | 94 | 326 |
| TH Rosenheim | 4 820 | 4 134 | 273 | 85 | 32 | 76 | 51 | 169 |
| HaW Weihenstephan-Triesdorf | 4 635 | 1 634 | 759 | 361 | 226 | 893 | 201 | 561 |
| HaW Würzburg-Schweinfurt | 6 124 | 259 | 76 | 146 | 365 | 530 | 4 521 | 227 |
| Kath. Stiftungshochschule München | 1 887 | 1 494 | 89 | 37 | 12 | 26 | 18 | 211 |
| Evang. Hochschule Nürnberg | 1 258 | 100 | 33 | 134 | 147 | 708 | 75 | 61 |
| Hochschule für angewandtes Management Ismaning (Priv. FH) | 2 424 | 1 722 | 181 | 142 | 20 | 157 | 27 | 175 |
| Munich Business School München (Priv. FH) | 172 | 123 | 6 | 5 | 4 | 10 | 4 | 20 |
| Hochschule Fresenius Idstein, Standort München (Priv. FH) | 1 336 | 1 144 | 44 | 18 | 14 | 13 | 12 | 91 |
| Hochschule Macromedia für angewandte Wissenschaften Stuttgart, Standort München (Priv. FH) | 422 | 327 | 11 | 11 | 4 | 13 | 5 | 51 |
| Hochschule für angewandte Sprachen SDI München (Priv. FH) | 129 | 105 | 4 | 5 | - | 3 | 1 | 11 |

Noch: **Tabelle 5. Studierende in Bayern im Wintersemester 2018/19 nach Hochschulen und Ort des Erwerbs der Hochschulzugangsberechtigung (Regierungsbezirke)**

| Hochschule | Studierende mit Erwerb der Hochschulzugangsberechtigung in Bayern | | | | | | | |
|--|---|--------------|--------------|-----------|-------------|---------------|--------------|----------|
| | insgesamt | davon in ... | | | | | | |
| | | Oberbayern | Niederbayern | Oberpfalz | Oberfranken | Mittelfranken | Unterfranken | Schwaben |
| Anzahl | | | | | | | | |
| Deutsche Hochschule für Gesundheit und Sport Berlin, Standort Ismaning (Priv. FH) | 201 | 146 | 12 | 5 | 5 | 16 | 1 | 16 |
| Wilhelm-Löhe-HaW Fürth (Priv. FH) | 139 | 14 | 1 | 10 | 11 | 87 | 12 | 4 |
| AMD Akademie Mode und Design Idstein, Standort München (Priv. FH) | 235 | 180 | 11 | 7 | – | 8 | 1 | 28 |
| HDBW Hochschule der Bayerischen Wirtschaft für angewandte Wissenschaften München (Priv. FH) | 352 | 282 | 7 | 3 | 29 | 15 | 8 | 8 |
| H für Ökonomie und Management Essen, Standorte Augsburg, München und Nürnberg (Priv. FH) | 7 626 | 5 278 | 144 | 150 | 190 | 1 255 | 69 | 540 |
| FH des Mittelstandes (FHM) Bielefeld, Standort Bamberg (Priv. FH) | 258 | 20 | 6 | 16 | 99 | 71 | 35 | 11 |
| IB-Hochschule Berlin, Standort Coburg (Priv. FH) | 13 | 3 | – | 1 | 2 | 5 | 2 | – |
| Mediadesign Hochschule Berlin, Standort München (Priv. FH) | 287 | 228 | 13 | 7 | 3 | 7 | 2 | 27 |
| Internationale Hochschule Bad Honnef-Bonn, Standorte Bad Reichenhall, München und Nürnberg (Priv.FH) | 894 | 607 | 31 | 32 | 35 | 100 | 14 | 75 |
| International School of Management Dortmund, Standort München (Priv. FH) | 436 | 357 | 9 | 17 | 6 | 6 | 10 | 31 |
| Hochschule für den öffentlichen Dienst in Bayern zusammen | 5 281 | 1 241 | 660 | 708 | 763 | 639 | 564 | 706 |

Tabelle 6. Studierende in Bayern im Wintersemester 2018/19 nach Ort des Erwerbs der Hochschulzugangsberechtigung (kreisfreie Städte und Landkreise) und Hochschularten

| Kreis-schl.-Nr. | Ort des Erwerbs der HZB | Studierende mit Erwerb der Hochschulzugangsberechtigung in Bayern | | | |
|-----------------|--------------------------------------|---|-------------------------------|---|---------------------------------|
| | | insgesamt | davon | | |
| | | | wissenschaftliche Hochschulen | Staatliche Fachhochschulen und Verwaltungsfachhochschulen | Nichtstaatliche Fachhochschulen |
| 09 | Bayern | 267 203 | 155 965 | 93 169 | 18 069 |
| | Regierungsbezirk Oberbayern | | | | |
| | Kreisfreie Städte | | | | |
| 161 | Ingolstadt, Stadt | 5 164 | 2 465 | 2 485 | 214 |
| 162 | München, Landeshauptstadt | 31 104 | 19 059 | 9 354 | 2 691 |
| 163 | Rosenheim, Stadt | 2 907 | 1 377 | 1 430 | 100 |
| | Zusammen | 39 175 | 22 901 | 13 269 | 3 005 |
| | Landkreise | | | | |
| 171 | Altötting | 2 904 | 1 504 | 1 270 | 130 |
| 172 | Berchtesgadener Land | 945 | 602 | 293 | 50 |
| 173 | Bad Tölz-Wolfratshausen | 3 236 | 1 876 | 949 | 411 |
| 174 | Dachau | 2 439 | 1 538 | 601 | 300 |
| 175 | Ebersberg | 2 693 | 2 034 | 449 | 210 |
| 176 | Eichstätt | 1 647 | 1 086 | 520 | 41 |
| 177 | Erding | 3 179 | 1 638 | 1 122 | 419 |
| 178 | Freising | 3 979 | 2 220 | 1 434 | 325 |
| 179 | Fürstenfeldbruck | 6 090 | 3 625 | 1 792 | 673 |
| 180 | Garmisch-Partenkirchen | 1 282 | 942 | 239 | 101 |
| 181 | Landsberg am Lech | 2 862 | 1 726 | 948 | 188 |
| 182 | Miesbach | 1 646 | 938 | 548 | 160 |
| 183 | Mühldorf a. Inn | 1 503 | 905 | 523 | 75 |
| 184 | München | 14 785 | 8 520 | 1 356 | 4 909 |
| 185 | Neuburg-Schrobenhausen | 1 839 | 1 008 | 764 | 67 |
| 186 | Pfaffenhofen a.d. Ilm | 1 868 | 1 011 | 735 | 122 |
| 187 | Rosenheim | 3 513 | 1 979 | 1 232 | 302 |
| 188 | Starnberg | 2 801 | 2 098 | 429 | 274 |
| 189 | Traunstein | 3 284 | 1 874 | 1 268 | 142 |
| 190 | Weilheim-Schongau | 2 566 | 1 600 | 740 | 226 |
| | Zusammen | 65 061 | 38 724 | 17 212 | 9 125 |
| 1 | Oberbayern | 104 236 | 61 625 | 30 481 | 12 130 |
| | Regierungsbezirk Niederbayern | | | | |
| | Kreisfreie Städte | | | | |
| 261 | Landshut, Stadt | 3 937 | 1 751 | 2 085 | 101 |
| 262 | Passau, Stadt | 2 543 | 1 537 | 960 | 46 |
| 263 | Straubing, Stadt | 2 344 | 1 290 | 1 000 | 54 |
| | Zusammen | 8 824 | 4 578 | 4 045 | 201 |
| | Landkreise | | | | |
| 271 | Deggendorf | 2 885 | 1 391 | 1 447 | 47 |
| 272 | Freyung-Grafenau | 1 285 | 722 | 542 | 21 |
| 273 | Kelheim | 2 265 | 1 244 | 978 | 43 |
| 274 | Landshut | 1 603 | 798 | 689 | 116 |
| 275 | Passau | 2 052 | 1 373 | 626 | 53 |
| 276 | Regen | 1 054 | 544 | 484 | 26 |
| 277 | Rottal-Inn | 2 137 | 1 197 | 899 | 41 |
| 278 | Straubing-Bogen | 1 403 | 794 | 590 | 19 |
| 279 | Dingolfing-Landau | 1 372 | 726 | 611 | 35 |
| | Zusammen | 16 056 | 8 789 | 6 866 | 401 |
| 2 | Niederbayern | 24 880 | 13 367 | 10 911 | 602 |

Noch: **Tabelle 6. Studierende in Bayern im Wintersemester 2018/19 nach Ort des Erwerbs der Hochschulzugangsberechtigung (kreisfreie Städte und Landkreise) und Hochschularten**

| Kreis-schl.-Nr. | Ort des Erwerbs der HZB | Studierende mit Erwerb der Hochschulzugangsberechtigung in Bayern | | | |
|---------------------------------------|----------------------------------|---|-------------------------------|---|---------------------------------|
| | | insgesamt | davon | | |
| | | | wissenschaftliche Hochschulen | Staatliche Fachhochschulen und Verwaltungsfachhochschulen | Nichtstaatliche Fachhochschulen |
| Regierungsbezirk Oberpfalz | | | | | |
| Kreisfreie Städte | | | | | |
| 361 | Amberg, Stadt | 2 184 | 1 058 | 1 064 | 62 |
| 362 | Regensburg, Stadt | 7 158 | 3 962 | 3 089 | 107 |
| 363 | Weiden i.d.OPf., Stadt | 2 565 | 1 232 | 1 287 | 46 |
| | Zusammen | 11 907 | 6 252 | 5 440 | 215 |
| Landkreise | | | | | |
| 371 | Amberg-Sulzbach | 794 | 437 | 346 | 11 |
| 372 | Cham | 2 078 | 1 103 | 929 | 46 |
| 373 | Neumarkt i.d.OPf. | 3 260 | 1 601 | 1 464 | 195 |
| 374 | Neustadt a.d.Waldnaab | 859 | 539 | 308 | 12 |
| 375 | Regensburg | 1 397 | 659 | 653 | 85 |
| 376 | Schwandorf | 2 919 | 1 575 | 1 315 | 29 |
| 377 | Tirschenreuth | 624 | 359 | 258 | 7 |
| | Zusammen | 11 931 | 6 273 | 5 273 | 385 |
| 3 | Oberpfalz | 23 838 | 12 525 | 10 713 | 600 |
| Regierungsbezirk Oberfranken | | | | | |
| Kreisfreie Städte | | | | | |
| 461 | Bamberg, Stadt | 4 541 | 3 383 | 1 076 | 82 |
| 462 | Bayreuth, Stadt | 2 977 | 2 069 | 851 | 57 |
| 463 | Coburg, Stadt | 2 154 | 883 | 1 250 | 21 |
| 464 | Hof, Stadt | 1 876 | 792 | 1 055 | 29 |
| | Zusammen | 11 548 | 7 127 | 4 232 | 189 |
| Landkreise | | | | | |
| 471 | Bamberg | 307 | 112 | 125 | 70 |
| 472 | Bayreuth | 890 | 630 | 185 | 75 |
| 473 | Coburg | 476 | 278 | 157 | 41 |
| 474 | Forchheim | 2 060 | 1 478 | 493 | 89 |
| 475 | Hof | 782 | 461 | 297 | 24 |
| 476 | Kronach | 919 | 607 | 296 | 16 |
| 477 | Kulmbach | 1 385 | 730 | 615 | 40 |
| 478 | Lichtenfels | 788 | 525 | 246 | 17 |
| 479 | Wunsiedel i.Fichtelgebirge | 1 578 | 877 | 681 | 20 |
| | Zusammen | 9 185 | 5 698 | 3 095 | 392 |
| 4 | Oberfranken | 20 733 | 12 825 | 7 327 | 581 |
| Regierungsbezirk Mittelfranken | | | | | |
| Kreisfreie Städte | | | | | |
| 561 | Ansbach, Stadt | 2 479 | 1 195 | 1 166 | 118 |
| 562 | Erlangen, Stadt | 4 781 | 3 492 | 1 065 | 224 |
| 563 | Fürth, Stadt | 3 050 | 1 755 | 1 153 | 142 |
| 564 | Nürnberg, Stadt | 13 788 | 7 611 | 4 895 | 1 282 |
| 565 | Schwabach, Stadt | 1 270 | 929 | 303 | 38 |
| | Zusammen | 25 368 | 14 982 | 8 582 | 1 804 |
| Landkreise | | | | | |
| 571 | Ansbach | 2 387 | 1 308 | 974 | 105 |
| 572 | Erlangen-Höchstadt | 2 597 | 1 970 | 542 | 85 |
| 573 | Fürth | 1 953 | 1 371 | 443 | 139 |
| 574 | Nürnberger Land | 2 452 | 1 682 | 666 | 104 |

Noch: **Tabelle 6. Studierende in Bayern im Wintersemester 2018/19 nach Ort des Erwerbs der Hochschulzugangsberechtigung (kreisfreie Städte und Landkreise) und Hochschularten**

| Kreis-schl.-Nr. | Ort des Erwerbs der HZB | Studierende mit Erwerb der Hochschulzugangsberechtigung in Bayern | | | |
|---|--|---|-------------------------------|---|---------------------------------|
| | | insgesamt | davon | | |
| | | | wissenschaftliche Hochschulen | Staatliche Fachhochschulen und Verwaltungsfachhochschulen | Nichtstaatliche Fachhochschulen |
| Noch: Regierungsbezirk Mittelfranken | | | | | |
| Landkreise | | | | | |
| 575 | Neustadt a.d.Aisch-Bad Windsheim | 1 459 | 948 | 443 | 68 |
| 576 | Roth | 1 242 | 824 | 363 | 55 |
| 577 | Weißenburg-Gunzenhausen | 2 161 | 1 077 | 944 | 140 |
| | Zusammen | 14 251 | 9 180 | 4 375 | 696 |
| 5 | Mittelfranken | 39 619 | 24 162 | 12 957 | 2 500 |
| Regierungsbezirk Unterfranken | | | | | |
| Kreisfreie Städte | | | | | |
| 661 | Aschaffenburg, Stadt | 1 651 | 742 | 898 | 11 |
| 662 | Schweinfurt, Stadt | 3 133 | 1 642 | 1 472 | 19 |
| 663 | Würzburg, Stadt | 5 815 | 3 713 | 2 047 | 55 |
| | Zusammen | 10 599 | 6 097 | 4 417 | 85 |
| Landkreise | | | | | |
| 671 | Aschaffenburg | 835 | 531 | 291 | 13 |
| 672 | Bad Kissingen | 1 157 | 839 | 300 | 18 |
| 673 | Rhön-Grabfeld | 1 398 | 779 | 591 | 28 |
| 674 | Haßberge | 1 053 | 731 | 302 | 20 |
| 675 | Kitzingen | 2 639 | 1 692 | 898 | 49 |
| 676 | Miltenberg | 973 | 571 | 394 | 8 |
| 677 | Main-Spessart | 2 049 | 1 278 | 760 | 11 |
| 678 | Schweinfurt | 373 | 172 | 174 | 27 |
| 679 | Würzburg | 908 | 590 | 281 | 37 |
| | Zusammen | 11 385 | 7 183 | 3 991 | 211 |
| 6 | Unterfranken | 21 984 | 13 280 | 8 408 | 296 |
| Regierungsbezirk Schwaben | | | | | |
| Kreisfreie Städte | | | | | |
| 761 | Augsburg, Stadt | 8 003 | 4 975 | 2 818 | 210 |
| 762 | Kaufbeuern, Stadt | 1 807 | 976 | 765 | 66 |
| 763 | Kempten (Allgäu), Stadt | 2 375 | 955 | 1 353 | 67 |
| 764 | Memmingen, Stadt | 1 400 | 672 | 688 | 40 |
| | Zusammen | 13 585 | 7 578 | 5 624 | 383 |
| Landkreise | | | | | |
| 771 | Aichach-Friedberg | 2 179 | 1 100 | 985 | 94 |
| 772 | Augsburg | 4 131 | 2 454 | 1 199 | 478 |
| 773 | Dillingen a.d.Donau | 1 356 | 960 | 359 | 37 |
| 774 | Günzburg | 1 982 | 1 263 | 651 | 68 |
| 775 | Neu-Ulm | 1 641 | 766 | 840 | 35 |
| 776 | Lindau-Bodensee | 792 | 511 | 251 | 30 |
| 777 | Ostallgäu | 1 222 | 730 | 448 | 44 |
| 778 | Unterallgäu | 1 461 | 911 | 494 | 56 |
| 779 | Donau-Ries | 2 433 | 1 385 | 961 | 87 |
| 780 | Oberallgäu | 1 131 | 523 | 560 | 48 |
| | Zusammen | 18 328 | 10 603 | 6 748 | 977 |
| 7 | Schwaben | 31 913 | 18 181 | 12 372 | 1 360 |

Tabelle 7. Deutsche Studierende im Wintersemester 2018/19 nach dem Land des Studienortes,

| Lfd. Nr. | Land des Studienortes | Geschlecht | Studierende | davon Erwerb der Hochschul | | | | | | |
|---------------------------------|------------------------|------------|------------------|----------------------------|----------------|---------------|---------------|---------------|---------------|----------------|
| | | | | Baden-Württemberg | Bayern | Berlin | Brandenburg | Bremen | Hamburg | Hessen |
| Universitäten | | | | | | | | | | |
| 1 | Baden-Württemberg | m | 74 284 | 50 774 | 4 920 | 618 | 233 | 152 | 543 | 3 466 |
| 2 | | w | 67 219 | 44 223 | 5 102 | 613 | 255 | 125 | 511 | 3 555 |
| 3 | | i | 141 503 | 94 997 | 10 022 | 1 231 | 488 | 277 | 1 054 | 7 021 |
| 4 | Bayern | m | 97 867 | 9 841 | 69 756 | 733 | 386 | 156 | 649 | 2 991 |
| 5 | | w | 109 082 | 11 077 | 78 673 | 785 | 363 | 166 | 549 | 3 399 |
| 6 | | i | 206 949 | 20 918 | 148 429 | 1 518 | 749 | 322 | 1 198 | 6 390 |
| 7 | Berlin | m | 49 298 | 3 768 | 2 825 | 21 699 | 5 229 | 345 | 776 | 1 694 |
| 8 | | w | 49 919 | 3 487 | 2 842 | 20 732 | 5 453 | 332 | 902 | 1 796 |
| 9 | | i | 99 217 | 7 255 | 5 667 | 42 431 | 10 682 | 677 | 1 678 | 3 490 |
| 10 | Brandenburg | m | 13 348 | 479 | 424 | 4 616 | 4 329 | 45 | 143 | 320 |
| 11 | | w | 15 812 | 588 | 468 | 5 862 | 4 331 | 56 | 147 | 383 |
| 12 | | i | 29 160 | 1 067 | 892 | 10 478 | 8 660 | 101 | 290 | 703 |
| 13 | Bremen | m | 8 113 | 144 | 83 | 66 | 37 | 2 977 | 261 | 96 |
| 14 | | w | 8 722 | 186 | 126 | 115 | 62 | 2 775 | 405 | 174 |
| 15 | | i | 16 835 | 330 | 209 | 181 | 99 | 5 752 | 666 | 270 |
| 16 | Hamburg | m | 25 057 | 795 | 630 | 338 | 257 | 270 | 10 024 | 625 |
| 17 | | w | 24 111 | 908 | 732 | 436 | 268 | 268 | 9 754 | 652 |
| 18 | | i | 49 168 | 1 703 | 1 362 | 774 | 525 | 538 | 19 778 | 1 277 |
| 19 | Hessen | m | 64 513 | 4 014 | 3 056 | 539 | 260 | 178 | 395 | 40 384 |
| 20 | | w | 67 109 | 4 812 | 2 870 | 706 | 290 | 186 | 441 | 39 821 |
| 21 | | i | 131 622 | 8 826 | 5 926 | 1 245 | 550 | 364 | 836 | 80 205 |
| 22 | Mecklenburg-Vorpommern | m | 9 740 | 328 | 222 | 600 | 943 | 48 | 263 | 168 |
| 23 | | w | 11 407 | 429 | 235 | 826 | 1 280 | 75 | 284 | 222 |
| 24 | | i | 21 147 | 757 | 457 | 1 426 | 2 223 | 123 | 547 | 390 |
| 25 | Niedersachsen | m | 59 540 | 1 293 | 975 | 635 | 364 | 1 212 | 1 733 | 2 171 |
| 26 | | w | 65 061 | 1 525 | 1 190 | 847 | 484 | 1 646 | 2 196 | 2 480 |
| 27 | | i | 124 601 | 2 818 | 2 165 | 1 482 | 848 | 2 858 | 3 929 | 4 651 |
| 28 | Nordrhein-Westfalen | m | 216 500 | 7 800 | 6 653 | 2 312 | 1 050 | 812 | 1 785 | 5 616 |
| 29 | | w | 221 729 | 7 509 | 6 095 | 2 524 | 1 217 | 844 | 1 732 | 5 807 |
| 30 | | i | 438 229 | 15 309 | 12 748 | 4 836 | 2 267 | 1 656 | 3 517 | 11 423 |
| 31 | Rheinland-Pfalz | m | 29 904 | 2 422 | 826 | 214 | 103 | 63 | 186 | 3 993 |
| 32 | | w | 38 970 | 3 730 | 1 194 | 355 | 142 | 87 | 239 | 5 918 |
| 33 | | i | 68 874 | 6 152 | 2 020 | 569 | 245 | 150 | 425 | 9 911 |
| 34 | Saarland | m | 6 303 | 368 | 194 | 41 | 21 | 13 | 40 | 164 |
| 35 | | w | 6 833 | 511 | 220 | 60 | 22 | 15 | 45 | 207 |
| 36 | | i | 13 136 | 879 | 414 | 101 | 43 | 28 | 85 | 371 |
| 37 | Sachsen | m | 31 765 | 1 757 | 2 073 | 808 | 1 887 | 146 | 292 | 986 |
| 38 | | w | 32 245 | 1 703 | 1 872 | 997 | 2 042 | 148 | 289 | 1 106 |
| 39 | | i | 64 010 | 3 460 | 3 945 | 1 805 | 3 929 | 294 | 581 | 2 092 |
| 40 | Sachsen-Anhalt | m | 14 319 | 590 | 524 | 601 | 697 | 72 | 137 | 367 |
| 41 | | w | 15 382 | 583 | 579 | 776 | 878 | 62 | 137 | 449 |
| 42 | | i | 29 701 | 1 173 | 1 103 | 1 377 | 1 575 | 134 | 274 | 816 |
| 43 | Schleswig-Holstein | m | 15 043 | 271 | 214 | 178 | 135 | 148 | 1 087 | 249 |
| 44 | | w | 19 679 | 531 | 367 | 367 | 225 | 200 | 1 642 | 425 |
| 45 | | i | 34 722 | 802 | 581 | 545 | 360 | 348 | 2 729 | 674 |
| 46 | Thüringen | m | 12 648 | 745 | 1 257 | 384 | 438 | 51 | 109 | 741 |
| 47 | | w | 14 235 | 909 | 1 282 | 499 | 545 | 50 | 138 | 798 |
| 48 | | i | 26 883 | 1 654 | 2 539 | 883 | 983 | 101 | 247 | 1 539 |
| 49 | Deutschland | m | 728 242 | 85 389 | 94 632 | 34 382 | 16 369 | 6 688 | 18 423 | 64 031 |
| 50 | | w | 767 515 | 82 711 | 103 847 | 36 500 | 17 857 | 7 035 | 19 411 | 67 192 |
| 51 | | i | 1 495 757 | 168 100 | 198 479 | 70 882 | 34 226 | 13 723 | 37 834 | 131 223 |
| Pädagogische Hochschulen | | | | | | | | | | |
| 52 | Baden-Württemberg | m | 5 275 | 4 617 | 105 | 8 | 6 | 4 | 11 | 150 |
| 53 | | w | 18 260 | 15 340 | 470 | 50 | 26 | 12 | 37 | 672 |
| 54 | | i | 23 535 | 19 957 | 575 | 58 | 32 | 16 | 48 | 822 |
| 55 | Deutschland | m | 5 275 | 4 617 | 105 | 8 | 6 | 4 | 11 | 150 |
| 56 | | w | 18 260 | 15 340 | 470 | 50 | 26 | 12 | 37 | 672 |
| 57 | | i | 23 535 | 19 957 | 575 | 58 | 32 | 16 | 48 | 822 |

dem Land des Erwerbs der Hochschulzugangsberechtigung sowie der Hochschulart

| zugangsberechtigung in ... | | | | | | | | | | | Lfd. Nr. |
|---------------------------------|----------------|---------------------|-----------------|---------------|---------------|----------------|--------------------|---------------|---------------|-------------|-----------|
| Mecklenburg-Vorpommern | Niedersachsen | Nordrhein-Westfalen | Rheinland-Pfalz | Saarland | Sachsen | Sachsen-Anhalt | Schleswig-Holstein | Thüringen | Ausland | ohne Angabe | |
| Universitäten | | | | | | | | | | | |
| 170 | 1 716 | 4 213 | 4 131 | 615 | 438 | 197 | 683 | 264 | 1 151 | – | 1 |
| 156 | 1 497 | 3 893 | 4 041 | 557 | 422 | 174 | 544 | 330 | 1 221 | – | 2 |
| 326 | 3 213 | 8 106 | 8 172 | 1 172 | 860 | 371 | 1 227 | 594 | 2 372 | – | 3 |
| 199 | 2 046 | 4 624 | 1 604 | 293 | 958 | 276 | 800 | 787 | 1 768 | – | 4 |
| 201 | 2 233 | 4 573 | 1 620 | 318 | 1 259 | 323 | 692 | 1 021 | 1 830 | – | 5 |
| 400 | 4 279 | 9 197 | 3 224 | 611 | 2 217 | 599 | 1 492 | 1 808 | 3 598 | – | 6 |
| 962 | 2 445 | 4 002 | 938 | 186 | 912 | 707 | 979 | 548 | 1 282 | 1 | 7 |
| 1 059 | 2 504 | 4 465 | 934 | 210 | 1 157 | 848 | 1 016 | 661 | 1 521 | – | 8 |
| 2 021 | 4 949 | 8 467 | 1 872 | 396 | 2 069 | 1 555 | 1 995 | 1 209 | 2 803 | 1 | 9 |
| 270 | 495 | 735 | 140 | 25 | 527 | 265 | 196 | 171 | 168 | – | 10 |
| 400 | 682 | 899 | 175 | 38 | 641 | 390 | 274 | 212 | 266 | – | 11 |
| 670 | 1 177 | 1 634 | 315 | 63 | 1 168 | 655 | 470 | 383 | 434 | – | 12 |
| 47 | 3 381 | 527 | 48 | 10 | 24 | 32 | 276 | 21 | 83 | – | 13 |
| 67 | 3 322 | 790 | 81 | 11 | 62 | 43 | 367 | 35 | 101 | – | 14 |
| 114 | 6 703 | 1 317 | 129 | 21 | 86 | 75 | 643 | 56 | 184 | – | 15 |
| 436 | 3 799 | 2 070 | 266 | 62 | 237 | 158 | 4 584 | 141 | 363 | 2 | 16 |
| 509 | 3 547 | 2 001 | 261 | 69 | 206 | 143 | 3 876 | 139 | 342 | – | 17 |
| 945 | 7 346 | 4 071 | 527 | 131 | 443 | 301 | 8 460 | 280 | 705 | 2 | 18 |
| 187 | 2 953 | 6 155 | 3 421 | 331 | 445 | 278 | 601 | 610 | 706 | – | 19 |
| 209 | 3 345 | 7 142 | 3 576 | 436 | 564 | 341 | 681 | 854 | 835 | – | 20 |
| 396 | 6 298 | 13 297 | 6 997 | 767 | 1 009 | 619 | 1 282 | 1 464 | 1 541 | – | 21 |
| 4 116 | 680 | 599 | 84 | 18 | 317 | 264 | 885 | 121 | 84 | – | 22 |
| 4 219 | 838 | 723 | 120 | 26 | 495 | 387 | 953 | 199 | 96 | – | 23 |
| 8 335 | 1 518 | 1 322 | 204 | 44 | 812 | 651 | 1 838 | 320 | 180 | – | 24 |
| 392 | 38 553 | 7 021 | 510 | 106 | 362 | 588 | 2 509 | 560 | 556 | – | 25 |
| 520 | 39 359 | 8 766 | 644 | 85 | 486 | 810 | 2 799 | 583 | 641 | – | 26 |
| 912 | 77 912 | 15 787 | 1 154 | 191 | 848 | 1 398 | 5 308 | 1 143 | 1 197 | – | 27 |
| 777 | 10 584 | 162 828 | 6 611 | 956 | 1 494 | 901 | 2 401 | 1 038 | 2 882 | – | 28 |
| 831 | 11 104 | 167 669 | 6 364 | 945 | 1 659 | 961 | 2 188 | 1 069 | 3 211 | – | 29 |
| 1 608 | 21 688 | 330 497 | 12 975 | 1 901 | 3 153 | 1 862 | 4 589 | 2 107 | 6 093 | – | 30 |
| 54 | 653 | 3 256 | 15 267 | 1 981 | 146 | 69 | 224 | 138 | 309 | – | 31 |
| 107 | 1 025 | 4 842 | 17 055 | 2 980 | 232 | 121 | 271 | 231 | 440 | 1 | 32 |
| 161 | 1 678 | 8 098 | 32 322 | 4 961 | 378 | 190 | 495 | 369 | 749 | 1 | 33 |
| 11 | 140 | 418 | 817 | 3 874 | 35 | 17 | 39 | 17 | 94 | – | 34 |
| 14 | 154 | 536 | 1 012 | 3 749 | 57 | 14 | 53 | 37 | 127 | – | 35 |
| 25 | 294 | 954 | 1 829 | 7 623 | 92 | 31 | 92 | 54 | 221 | – | 36 |
| 743 | 1 430 | 1 597 | 451 | 76 | 14 294 | 1 909 | 472 | 2 556 | 288 | – | 37 |
| 740 | 1 534 | 1 683 | 432 | 73 | 13 899 | 2 155 | 503 | 2 756 | 313 | – | 38 |
| 1 483 | 2 964 | 3 280 | 883 | 149 | 28 193 | 4 064 | 975 | 5 312 | 601 | – | 39 |
| 268 | 1 919 | 892 | 172 | 31 | 1 612 | 5 314 | 302 | 730 | 91 | – | 40 |
| 288 | 1 802 | 888 | 189 | 28 | 2 331 | 4 996 | 332 | 954 | 110 | – | 41 |
| 556 | 3 721 | 1 780 | 361 | 59 | 3 943 | 10 310 | 634 | 1 684 | 201 | – | 42 |
| 335 | 1 591 | 797 | 115 | 18 | 88 | 69 | 9 532 | 73 | 143 | – | 43 |
| 525 | 2 355 | 1 326 | 174 | 32 | 135 | 130 | 10 973 | 95 | 177 | – | 44 |
| 860 | 3 946 | 2 123 | 289 | 50 | 223 | 199 | 20 505 | 168 | 320 | – | 45 |
| 165 | 791 | 892 | 241 | 42 | 1 165 | 618 | 261 | 4 635 | 113 | – | 46 |
| 223 | 891 | 938 | 264 | 41 | 1 543 | 809 | 282 | 4 909 | 114 | – | 47 |
| 388 | 1 682 | 1 830 | 505 | 83 | 2 708 | 1 427 | 543 | 9 544 | 227 | – | 48 |
| 9 132 | 73 176 | 200 626 | 34 816 | 8 624 | 23 054 | 11 662 | 24 744 | 12 410 | 10 081 | 3 | 49 |
| 10 068 | 76 192 | 211 134 | 36 942 | 9 598 | 25 148 | 12 645 | 25 804 | 14 085 | 11 345 | 1 | 50 |
| 19 200 | 149 368 | 411 760 | 71 758 | 18 222 | 48 202 | 24 307 | 50 548 | 26 495 | 21 426 | 4 | 51 |
| Pädagogische Hochschulen | | | | | | | | | | | |
| 7 | 46 | 91 | 117 | 34 | 18 | 5 | 15 | 12 | 29 | – | 52 |
| 16 | 175 | 360 | 636 | 164 | 61 | 27 | 41 | 44 | 129 | – | 53 |
| 23 | 221 | 451 | 753 | 198 | 79 | 32 | 56 | 56 | 158 | – | 54 |
| 7 | 46 | 91 | 117 | 34 | 18 | 5 | 15 | 12 | 29 | – | 55 |
| 16 | 175 | 360 | 636 | 164 | 61 | 27 | 41 | 44 | 129 | – | 56 |
| 23 | 221 | 451 | 753 | 198 | 79 | 32 | 56 | 56 | 158 | – | 57 |

Noch: **Tabelle 7. Deutsche Studierende im Wintersemester 2018/19 nach dem Land des Studienortes,**

| Lfd. Nr. | Land des Studienortes | Geschlecht | Studierende | davon Erwerb der Hochschul | | | | | | |
|---------------------------------|-----------------------|------------|--------------|----------------------------|------------|-----------|-------------|----------|-----------|------------|
| | | | | Baden-Württemberg | Bayern | Berlin | Brandenburg | Bremen | Hamburg | Hessen |
| Theologische Hochschulen | | | | | | | | | | |
| 58 | Bayern | m | 236 | 24 | 170 | – | 1 | – | 1 | 8 |
| 59 | | w | 234 | 30 | 150 | 2 | 1 | – | 3 | 5 |
| 60 | | i | 470 | 54 | 320 | 2 | 2 | – | 4 | 13 |
| 61 | Hessen | m | 426 | 68 | 31 | 11 | 5 | 1 | 11 | 127 |
| 62 | | w | 251 | 38 | 17 | 3 | – | – | 4 | 85 |
| 63 | | i | 677 | 106 | 48 | 14 | 5 | 1 | 15 | 212 |
| 64 | Nordrhein- | m | 180 | 9 | 5 | 4 | – | – | – | 6 |
| 65 | Westfalen | w | 123 | 2 | 4 | 3 | – | 1 | 3 | 3 |
| 66 | | i | 303 | 11 | 9 | 7 | – | 1 | 3 | 9 |
| 67 | Rheinland- | m | 200 | 9 | 11 | 1 | 1 | – | – | 9 |
| 68 | Pfalz | w | 326 | 14 | 14 | 1 | – | – | 1 | 25 |
| 69 | | i | 526 | 23 | 25 | 2 | 1 | – | 1 | 34 |
| 70 | Sachsen- | m | 45 | 7 | 1 | 3 | 1 | – | – | 6 |
| 71 | Anhalt | w | 53 | 4 | 4 | 7 | 1 | – | 2 | 6 |
| 72 | | i | 98 | 11 | 5 | 10 | 2 | – | 2 | 12 |
| 73 | Deutschland | m | 1 087 | 117 | 218 | 19 | 8 | 1 | 12 | 156 |
| 74 | | w | 987 | 88 | 189 | 16 | 2 | 1 | 13 | 124 |
| 75 | | i | 2 074 | 205 | 407 | 35 | 10 | 2 | 25 | 280 |
| Kunsthochschulen | | | | | | | | | | |
| 76 | Baden- | m | 1 285 | 916 | 99 | 15 | 6 | – | 6 | 48 |
| 77 | Württemberg | w | 1 572 | 1 036 | 126 | 21 | 5 | 2 | 8 | 64 |
| 78 | | i | 2 857 | 1 952 | 225 | 36 | 11 | 2 | 14 | 112 |
| 79 | Bayern | m | 1 231 | 117 | 874 | 16 | 2 | 2 | 7 | 35 |
| 80 | | w | 1 275 | 117 | 942 | 17 | 1 | 2 | 14 | 24 |
| 81 | | i | 2 506 | 234 | 1 816 | 33 | 3 | 4 | 21 | 59 |
| 82 | Berlin | m | 1 412 | 142 | 131 | 467 | 78 | 10 | 46 | 59 |
| 83 | | w | 2 067 | 173 | 187 | 712 | 117 | 21 | 59 | 112 |
| 84 | | i | 3 479 | 315 | 318 | 1 179 | 195 | 31 | 105 | 171 |
| 85 | Bremen | m | 226 | 13 | 12 | 3 | 4 | 63 | 6 | 5 |
| 86 | | w | 281 | 21 | 20 | 11 | 2 | 47 | 15 | 14 |
| 87 | | i | 507 | 34 | 32 | 14 | 6 | 110 | 21 | 19 |
| 88 | Hamburg | m | 603 | 56 | 48 | 18 | 5 | 8 | 183 | 21 |
| 89 | | w | 888 | 78 | 78 | 50 | 5 | 13 | 223 | 49 |
| 90 | | i | 1 491 | 134 | 126 | 68 | 10 | 21 | 406 | 70 |
| 91 | Hessen | m | 517 | 51 | 34 | 7 | – | 3 | 8 | 293 |
| 92 | | w | 633 | 76 | 47 | 14 | – | 4 | 7 | 352 |
| 93 | | i | 1 150 | 127 | 81 | 21 | – | 7 | 15 | 645 |
| 94 | Mecklenburg- | m | 124 | 3 | 2 | 15 | 7 | 3 | 2 | 3 |
| 95 | Vorpommern | w | 202 | 11 | 14 | 21 | 17 | 4 | 2 | 4 |
| 96 | | i | 326 | 14 | 16 | 36 | 24 | 7 | 4 | 7 |
| 97 | Niedersachsen | m | 791 | 40 | 33 | 26 | 14 | 10 | 14 | 27 |
| 98 | | w | 1 170 | 41 | 37 | 35 | 14 | 11 | 31 | 38 |
| 99 | | i | 1 961 | 81 | 70 | 61 | 28 | 21 | 45 | 65 |
| 100 | Nordrhein- | m | 2 292 | 156 | 117 | 32 | 16 | 14 | 23 | 85 |
| 101 | Westfalen | w | 2 859 | 268 | 151 | 45 | 15 | 9 | 33 | 115 |
| 102 | | i | 5 151 | 424 | 268 | 77 | 31 | 23 | 56 | 200 |
| 103 | Saarland | m | 266 | 23 | 14 | 1 | – | – | 2 | 2 |
| 104 | | w | 362 | 36 | 19 | 5 | – | – | 1 | 6 |
| 105 | | i | 628 | 59 | 33 | 6 | – | – | 3 | 8 |
| 106 | Sachsen | m | 912 | 58 | 71 | 71 | 37 | 8 | 13 | 38 |
| 107 | | w | 1 212 | 111 | 90 | 90 | 53 | 2 | 18 | 48 |
| 108 | | i | 2 124 | 169 | 161 | 161 | 90 | 10 | 31 | 86 |
| 109 | Sachsen- | m | 346 | 26 | 35 | 33 | 8 | 2 | 7 | 10 |
| 110 | Anhalt | w | 646 | 53 | 93 | 68 | 30 | 7 | 10 | 23 |
| 111 | | i | 992 | 79 | 128 | 101 | 38 | 9 | 17 | 33 |
| 112 | Schleswig- | m | 236 | 23 | 6 | 8 | 1 | 1 | 24 | 5 |
| 113 | Holstein | w | 447 | 33 | 13 | 20 | 6 | 6 | 62 | 8 |
| 114 | | i | 683 | 56 | 19 | 28 | 7 | 7 | 86 | 13 |

dem Land des Erwerbs der Hochschulzugangsberechtigung sowie der Hochschulart

| zugangsberechtigung in ... | | | | | | | | | | | Lfd. Nr. |
|---------------------------------|---------------|---------------------|-----------------|-----------|-----------|----------------|--------------------|-----------|-----------|-------------|-----------|
| Mecklenburg-Vorpommern | Niedersachsen | Nordrhein-Westfalen | Rheinland-Pfalz | Saarland | Sachsen | Sachsen-Anhalt | Schleswig-Holstein | Thüringen | Ausland | ohne Angabe | |
| Theologische Hochschulen | | | | | | | | | | | |
| 1 | 3 | 10 | 4 | 1 | 1 | 1 | 3 | 3 | 5 | - | 58 |
| 1 | 9 | 14 | 5 | 1 | 6 | - | 1 | - | 6 | - | 59 |
| 2 | 12 | 24 | 9 | 2 | 7 | 1 | 4 | 3 | 11 | - | 60 |
| 3 | 35 | 62 | 25 | 4 | 13 | 2 | 11 | 4 | 13 | - | 61 |
| - | 18 | 44 | 13 | 2 | 10 | 2 | 7 | 1 | 7 | - | 62 |
| 3 | 53 | 106 | 38 | 6 | 23 | 4 | 18 | 5 | 20 | - | 63 |
| - | 11 | 137 | 5 | - | 1 | - | 1 | - | 1 | - | 64 |
| - | 10 | 87 | 5 | 1 | 2 | 1 | - | - | 1 | - | 65 |
| - | 21 | 224 | 10 | 1 | 3 | 1 | 1 | - | 2 | - | 66 |
| 1 | 7 | 40 | 85 | 27 | 2 | - | - | 3 | 4 | - | 67 |
| - | 7 | 64 | 141 | 49 | 4 | - | - | 4 | 2 | - | 68 |
| 1 | 14 | 104 | 226 | 76 | 6 | - | - | 7 | 6 | - | 69 |
| - | 1 | 6 | - | - | 2 | 13 | 1 | - | 4 | - | 70 |
| - | 5 | 4 | - | - | 1 | 13 | - | 2 | 4 | - | 71 |
| - | 6 | 10 | - | - | 3 | 26 | 1 | 2 | 8 | - | 72 |
| 5 | 57 | 255 | 119 | 32 | 19 | 16 | 16 | 10 | 27 | - | 73 |
| 1 | 49 | 213 | 164 | 53 | 23 | 16 | 8 | 7 | 20 | - | 74 |
| 6 | 106 | 468 | 283 | 85 | 42 | 32 | 24 | 17 | 47 | - | 75 |
| Kunsthochschulen | | | | | | | | | | | |
| 1 | 26 | 46 | 64 | 11 | 8 | 4 | 9 | 7 | 19 | - | 76 |
| 7 | 35 | 75 | 85 | 9 | 24 | 10 | 10 | 16 | 39 | - | 77 |
| 8 | 61 | 121 | 149 | 20 | 32 | 14 | 19 | 23 | 58 | - | 78 |
| 5 | 13 | 57 | 23 | 5 | 18 | 8 | 8 | 15 | 26 | - | 79 |
| 3 | 19 | 46 | 15 | 2 | 22 | 7 | 6 | 10 | 28 | - | 80 |
| 8 | 32 | 103 | 38 | 7 | 40 | 15 | 14 | 25 | 54 | - | 81 |
| 26 | 73 | 163 | 38 | 2 | 39 | 19 | 42 | 15 | 62 | - | 82 |
| 31 | 123 | 206 | 44 | 5 | 74 | 33 | 48 | 22 | 100 | - | 83 |
| 57 | 196 | 369 | 82 | 7 | 113 | 52 | 90 | 37 | 162 | - | 84 |
| - | 74 | 22 | 4 | 1 | 5 | 2 | 8 | 4 | - | - | 85 |
| 3 | 74 | 34 | 7 | - | 9 | 5 | 15 | 1 | 3 | - | 86 |
| 3 | 148 | 56 | 11 | 1 | 14 | 7 | 23 | 5 | 3 | - | 87 |
| 5 | 63 | 77 | 10 | 2 | 11 | 2 | 68 | 10 | 16 | - | 88 |
| 15 | 104 | 103 | 29 | 9 | 20 | 14 | 60 | 13 | 25 | - | 89 |
| 20 | 167 | 180 | 39 | 11 | 31 | 16 | 128 | 23 | 41 | - | 90 |
| 2 | 10 | 36 | 41 | 5 | 8 | 3 | 5 | 1 | 10 | - | 91 |
| 2 | 11 | 38 | 47 | 2 | 10 | 1 | 8 | 6 | 8 | - | 92 |
| 4 | 21 | 74 | 88 | 7 | 18 | 4 | 13 | 7 | 18 | - | 93 |
| 46 | 7 | 10 | 2 | - | 9 | 3 | 10 | 1 | 1 | - | 94 |
| 56 | 16 | 8 | 3 | - | 11 | 8 | 17 | 5 | 5 | - | 95 |
| 102 | 23 | 18 | 5 | - | 20 | 11 | 27 | 6 | 6 | - | 96 |
| 3 | 468 | 73 | 16 | 1 | 15 | 14 | 23 | 6 | 8 | - | 97 |
| 12 | 717 | 117 | 13 | 2 | 19 | 30 | 25 | 11 | 17 | - | 98 |
| 15 | 1 185 | 190 | 29 | 3 | 34 | 44 | 48 | 17 | 25 | - | 99 |
| 9 | 103 | 1 435 | 113 | 14 | 23 | 18 | 27 | 14 | 84 | 9 | 100 |
| 14 | 107 | 1 675 | 164 | 28 | 34 | 11 | 32 | 19 | 125 | 14 | 101 |
| 23 | 210 | 3 110 | 277 | 42 | 57 | 29 | 59 | 33 | 209 | 23 | 102 |
| 2 | 5 | 8 | 33 | 165 | 1 | 1 | 3 | 2 | 4 | - | 103 |
| 1 | 9 | 13 | 64 | 190 | 3 | 1 | 4 | 2 | 8 | - | 104 |
| 3 | 14 | 21 | 97 | 355 | 4 | 2 | 7 | 4 | 12 | - | 105 |
| 21 | 49 | 57 | 32 | 1 | 322 | 45 | 20 | 58 | 11 | - | 106 |
| 28 | 79 | 86 | 24 | 3 | 388 | 64 | 35 | 71 | 22 | - | 107 |
| 49 | 128 | 143 | 56 | 4 | 710 | 109 | 55 | 129 | 33 | - | 108 |
| 14 | 18 | 12 | 6 | 1 | 65 | 82 | 4 | 20 | 3 | - | 109 |
| 12 | 39 | 44 | 15 | 2 | 88 | 113 | 8 | 36 | 5 | - | 110 |
| 26 | 57 | 56 | 21 | 3 | 153 | 195 | 12 | 56 | 8 | - | 111 |
| 6 | 20 | 18 | 2 | 2 | 3 | 2 | 109 | 3 | 3 | - | 112 |
| 13 | 50 | 26 | 6 | 1 | 12 | 5 | 174 | 4 | 8 | - | 113 |
| 19 | 70 | 44 | 8 | 3 | 15 | 7 | 283 | 7 | 11 | - | 114 |

Noch: **Tabelle 7. Deutsche Studierende im Wintersemester 2018/19 nach dem Land des Studienortes,**

| Lfd. Nr. | Land des Studienortes | Geschlecht | Studierende | davon Erwerb der Hochschul | | | | | | |
|--|------------------------|------------|----------------|----------------------------|----------------|---------------|---------------|--------------|---------------|---------------|
| | | | | Baden-Württemberg | Bayern | Berlin | Brandenburg | Bremen | Hamburg | Hessen |
| Noch: Kunsthochschulen | | | | | | | | | | |
| 115 | Thüringen | m | 208 | 19 | 34 | 7 | 7 | – | – | 13 |
| 116 | | w | 250 | 32 | 50 | 19 | 11 | – | 3 | 19 |
| 117 | | i | 458 | 51 | 84 | 26 | 18 | – | 3 | 32 |
| 118 | Deutschland | m | 10 449 | 1 643 | 1 510 | 719 | 185 | 124 | 341 | 644 |
| 119 | | w | 13 864 | 2 086 | 1 867 | 1 128 | 276 | 128 | 486 | 876 |
| 120 | | i | 24 313 | 3 729 | 3 377 | 1 847 | 461 | 252 | 827 | 1 520 |
| Fachhochschulen (ohne Verwaltungsfachhochschulen) | | | | | | | | | | |
| 121 | Baden-Württemberg | m | 77 901 | 58 623 | 5 601 | 326 | 291 | 105 | 237 | 2 486 |
| 122 | | w | 57 503 | 40 966 | 4 766 | 326 | 237 | 83 | 205 | 2 127 |
| 123 | | i | 135 404 | 99 589 | 10 367 | 652 | 528 | 188 | 442 | 4 613 |
| 124 | Bayern | m | 68 536 | 4 874 | 57 520 | 236 | 140 | 50 | 120 | 1 456 |
| 125 | | w | 53 635 | 4 816 | 43 100 | 222 | 154 | 43 | 124 | 1 232 |
| 126 | | i | 122 171 | 9 690 | 100 620 | 458 | 294 | 93 | 244 | 2 688 |
| 127 | Berlin | m | 24 994 | 999 | 962 | 14 158 | 3 275 | 129 | 242 | 505 |
| 128 | | w | 24 012 | 1 060 | 1 003 | 12 226 | 3 339 | 119 | 255 | 565 |
| 129 | | i | 49 006 | 2 059 | 1 965 | 26 384 | 6 614 | 248 | 497 | 1 070 |
| 130 | Brandenburg | m | 5 974 | 195 | 165 | 1 808 | 2 443 | 13 | 62 | 96 |
| 131 | | w | 4 691 | 196 | 190 | 1 462 | 1 467 | 28 | 56 | 106 |
| 132 | | i | 10 665 | 391 | 355 | 3 270 | 3 910 | 41 | 118 | 202 |
| 133 | Bremen | m | 6 930 | 157 | 123 | 64 | 48 | 2 605 | 152 | 126 |
| 134 | | w | 6 462 | 217 | 197 | 104 | 75 | 2 071 | 156 | 162 |
| 135 | | i | 13 392 | 374 | 320 | 168 | 123 | 4 676 | 308 | 288 |
| 136 | Hamburg | m | 21 918 | 1 177 | 1 384 | 291 | 210 | 245 | 8 034 | 680 |
| 137 | | w | 22 596 | 1 266 | 1 442 | 471 | 321 | 273 | 7 074 | 845 |
| 138 | | i | 44 514 | 2 443 | 2 826 | 762 | 531 | 518 | 15 108 | 1 525 |
| 139 | Hessen | m | 47 391 | 3 146 | 2 893 | 297 | 260 | 89 | 256 | 30 818 |
| 140 | | w | 37 774 | 3 072 | 2 454 | 361 | 279 | 72 | 305 | 21 569 |
| 141 | | i | 85 165 | 6 218 | 5 347 | 658 | 539 | 161 | 561 | 52 387 |
| 142 | Mecklenburg-Vorpommern | m | 6 667 | 309 | 351 | 264 | 427 | 38 | 313 | 192 |
| 143 | | w | 5 692 | 232 | 228 | 274 | 511 | 33 | 241 | 167 |
| 144 | | i | 12 359 | 541 | 579 | 538 | 938 | 71 | 554 | 359 |
| 145 | Niedersachsen | m | 32 557 | 535 | 426 | 177 | 165 | 428 | 503 | 558 |
| 146 | | w | 25 584 | 574 | 579 | 204 | 144 | 441 | 441 | 548 |
| 147 | | i | 58 141 | 1 109 | 1 005 | 381 | 309 | 869 | 944 | 1 106 |
| 148 | Nordrhein-Westfalen | m | 126 351 | 3 114 | 2 703 | 534 | 405 | 247 | 523 | 2 241 |
| 149 | | w | 99 121 | 3 358 | 3 142 | 752 | 525 | 280 | 653 | 2 647 |
| 150 | | i | 225 472 | 6 472 | 5 845 | 1 286 | 930 | 527 | 1 176 | 4 888 |
| 151 | Rheinland-Pfalz | m | 20 199 | 2 242 | 503 | 76 | 42 | 25 | 47 | 1 848 |
| 152 | | w | 15 666 | 2 362 | 479 | 64 | 38 | 19 | 45 | 2 011 |
| 153 | | i | 35 865 | 4 604 | 982 | 140 | 80 | 44 | 92 | 3 859 |
| 154 | Saarland | m | 6 619 | 627 | 507 | 111 | 94 | 35 | 92 | 378 |
| 155 | | w | 5 852 | 679 | 546 | 118 | 97 | 34 | 70 | 324 |
| 156 | | i | 12 471 | 1 306 | 1 053 | 229 | 191 | 69 | 162 | 702 |
| 157 | Sachsen | m | 13 830 | 693 | 1 034 | 252 | 540 | 32 | 86 | 350 |
| 158 | | w | 9 662 | 517 | 753 | 181 | 342 | 20 | 85 | 259 |
| 159 | | i | 23 492 | 1 210 | 1 787 | 433 | 882 | 52 | 171 | 609 |
| 160 | Sachsen-Anhalt | m | 7 992 | 266 | 282 | 191 | 316 | 28 | 72 | 179 |
| 161 | | w | 7 591 | 294 | 309 | 252 | 332 | 30 | 68 | 211 |
| 162 | | i | 15 583 | 560 | 591 | 443 | 648 | 58 | 140 | 390 |
| 163 | Schleswig-Holstein | m | 13 331 | 200 | 125 | 82 | 87 | 76 | 1 473 | 138 |
| 164 | | w | 7 685 | 172 | 154 | 68 | 74 | 51 | 694 | 92 |
| 165 | | i | 21 016 | 372 | 279 | 150 | 161 | 127 | 2 167 | 230 |
| 166 | Thüringen | m | 7 615 | 458 | 735 | 114 | 152 | 24 | 32 | 500 |
| 167 | | w | 6 415 | 463 | 514 | 77 | 107 | 16 | 33 | 279 |
| 168 | | i | 14 030 | 921 | 1 249 | 191 | 259 | 40 | 65 | 779 |
| 169 | Deutschland | m | 488 805 | 77 615 | 75 314 | 18 981 | 8 895 | 4 169 | 12 244 | 42 551 |
| 170 | | w | 389 941 | 60 244 | 59 856 | 17 162 | 8 042 | 3 613 | 10 505 | 33 144 |
| 171 | | i | 878 746 | 137 859 | 135 170 | 36 143 | 16 937 | 7 782 | 22 749 | 75 695 |

dem Land des Erwerbs der Hochschulzugangsberechtigung sowie der Hochschulart

| zugangsberechtigung in ... | | | | | | | | | | | Lfd. Nr. |
|--|---------------|---------------------|-----------------|---------------|---------------|----------------|--------------------|---------------|--------------|-------------|------------|
| Mecklenburg-Vorpommern | Niedersachsen | Nordrhein-Westfalen | Rheinland-Pfalz | Saarland | Sachsen | Sachsen-Anhalt | Schleswig-Holstein | Thüringen | Ausland | ohne Angabe | |
| Noch: Kunsthochschulen | | | | | | | | | | | |
| 7 | 2 | 10 | 5 | 1 | 25 | 19 | 5 | 52 | 2 | - | 115 |
| 4 | 11 | 8 | 5 | 1 | 23 | 7 | 3 | 50 | 4 | - | 116 |
| 11 | 13 | 18 | 10 | 2 | 48 | 26 | 8 | 102 | 6 | - | 117 |
| 147 | 931 | 2 024 | 389 | 211 | 552 | 222 | 341 | 208 | 249 | 9 | 118 |
| 201 | 1 394 | 2 479 | 521 | 254 | 737 | 309 | 445 | 266 | 397 | 14 | 119 |
| 348 | 2 325 | 4 503 | 910 | 465 | 1 289 | 531 | 786 | 474 | 646 | 23 | 120 |
| Fachhochschulen (ohne Verwaltungsfachhochschulen) | | | | | | | | | | | |
| 175 | 1 296 | 2 954 | 3 342 | 289 | 524 | 241 | 519 | 314 | 578 | - | 121 |
| 132 | 1 029 | 2 605 | 2 710 | 301 | 518 | 215 | 378 | 331 | 572 | 2 | 122 |
| 307 | 2 325 | 5 559 | 6 052 | 590 | 1 042 | 456 | 897 | 645 | 1 150 | 2 | 123 |
| 60 | 655 | 1 172 | 465 | 67 | 352 | 108 | 181 | 487 | 593 | - | 124 |
| 46 | 509 | 1 090 | 442 | 78 | 442 | 100 | 182 | 476 | 579 | - | 125 |
| 106 | 1 164 | 2 262 | 907 | 145 | 794 | 208 | 363 | 963 | 1 172 | - | 126 |
| 473 | 899 | 1 196 | 260 | 64 | 446 | 366 | 347 | 225 | 448 | - | 127 |
| 479 | 1 051 | 1 393 | 295 | 77 | 596 | 443 | 357 | 274 | 480 | - | 128 |
| 952 | 1 950 | 2 589 | 555 | 141 | 1 042 | 809 | 704 | 499 | 928 | - | 129 |
| 143 | 200 | 238 | 45 | 22 | 161 | 153 | 86 | 84 | 60 | - | 130 |
| 117 | 195 | 263 | 57 | 17 | 188 | 117 | 95 | 88 | 49 | - | 131 |
| 260 | 395 | 501 | 102 | 39 | 349 | 270 | 181 | 172 | 109 | - | 132 |
| 46 | 2 624 | 531 | 59 | 17 | 57 | 27 | 191 | 41 | 62 | - | 133 |
| 64 | 2 073 | 749 | 85 | 18 | 78 | 82 | 225 | 58 | 48 | - | 134 |
| 110 | 4 697 | 1 280 | 144 | 35 | 135 | 109 | 416 | 99 | 110 | - | 135 |
| 372 | 3 172 | 2 117 | 342 | 73 | 239 | 158 | 3 020 | 173 | 231 | - | 136 |
| 514 | 3 062 | 2 520 | 383 | 111 | 347 | 252 | 3 219 | 178 | 317 | 1 | 137 |
| 886 | 6 234 | 4 637 | 725 | 184 | 586 | 410 | 6 239 | 351 | 548 | 1 | 138 |
| 144 | 1 409 | 2 848 | 3 185 | 260 | 452 | 233 | 324 | 418 | 348 | 11 | 139 |
| 123 | 1 384 | 2 835 | 2 883 | 294 | 653 | 284 | 392 | 474 | 327 | 13 | 140 |
| 267 | 2 793 | 5 683 | 6 068 | 554 | 1 105 | 517 | 716 | 892 | 675 | 24 | 141 |
| 2 166 | 692 | 563 | 117 | 21 | 175 | 131 | 759 | 107 | 42 | - | 142 |
| 1 707 | 595 | 428 | 80 | 21 | 214 | 173 | 648 | 90 | 50 | - | 143 |
| 3 873 | 1 287 | 991 | 197 | 42 | 389 | 304 | 1 407 | 197 | 92 | - | 144 |
| 183 | 23 042 | 4 716 | 237 | 28 | 137 | 406 | 723 | 151 | 142 | - | 145 |
| 129 | 16 727 | 4 002 | 251 | 49 | 185 | 344 | 679 | 155 | 132 | - | 146 |
| 312 | 39 769 | 8 718 | 488 | 77 | 322 | 750 | 1 402 | 306 | 274 | - | 147 |
| 299 | 4 963 | 105 096 | 2 734 | 313 | 496 | 324 | 825 | 441 | 1 078 | 15 | 148 |
| 369 | 5 119 | 75 575 | 2 631 | 391 | 693 | 420 | 1 050 | 542 | 967 | 7 | 149 |
| 668 | 10 082 | 180 671 | 5 365 | 704 | 1 189 | 744 | 1 875 | 983 | 2 045 | 22 | 150 |
| 32 | 324 | 1 854 | 10 914 | 1 857 | 69 | 42 | 106 | 49 | 169 | - | 151 |
| 22 | 310 | 1 605 | 7 131 | 1 188 | 72 | 36 | 95 | 58 | 131 | - | 152 |
| 54 | 634 | 3 459 | 18 045 | 3 045 | 141 | 78 | 201 | 107 | 300 | - | 153 |
| 33 | 372 | 907 | 451 | 2 648 | 96 | 33 | 113 | 55 | 67 | - | 154 |
| 36 | 398 | 910 | 522 | 1 742 | 99 | 46 | 148 | 38 | 45 | - | 155 |
| 69 | 770 | 1 817 | 973 | 4 390 | 195 | 79 | 261 | 93 | 112 | - | 156 |
| 177 | 463 | 595 | 170 | 34 | 7 476 | 824 | 129 | 898 | 77 | - | 157 |
| 105 | 279 | 389 | 130 | 20 | 5 283 | 516 | 111 | 603 | 69 | - | 158 |
| 282 | 742 | 984 | 300 | 54 | 12 759 | 1 340 | 240 | 1 501 | 146 | - | 159 |
| 120 | 1 175 | 354 | 76 | 14 | 674 | 3 753 | 107 | 357 | 28 | - | 160 |
| 142 | 1 149 | 434 | 85 | 12 | 754 | 2 998 | 159 | 326 | 36 | - | 161 |
| 262 | 2 324 | 788 | 161 | 26 | 1 428 | 6 751 | 266 | 683 | 64 | - | 162 |
| 322 | 1 203 | 487 | 66 | 12 | 41 | 35 | 8 884 | 28 | 68 | 4 | 163 |
| 182 | 792 | 347 | 37 | 10 | 60 | 35 | 4 832 | 30 | 53 | 2 | 164 |
| 504 | 1 995 | 834 | 103 | 22 | 101 | 70 | 13 716 | 58 | 121 | 6 | 165 |
| 56 | 444 | 412 | 100 | 18 | 426 | 403 | 100 | 3 597 | 44 | - | 166 |
| 56 | 412 | 472 | 106 | 17 | 620 | 423 | 80 | 2 711 | 29 | - | 167 |
| 112 | 856 | 884 | 206 | 35 | 1 046 | 826 | 180 | 6 308 | 73 | - | 168 |
| 4 801 | 42 933 | 126 040 | 22 563 | 5 737 | 11 821 | 7 237 | 16 414 | 7 425 | 4 035 | 30 | 169 |
| 4 223 | 35 084 | 95 617 | 17 828 | 4 346 | 10 802 | 6 484 | 12 650 | 6 432 | 3 884 | 25 | 170 |
| 9 024 | 78 017 | 221 657 | 40 391 | 10 083 | 22 623 | 13 721 | 29 064 | 13 857 | 7 919 | 55 | 171 |

Noch: **Tabelle 7. Deutsche Studierende im Wintersemester 2018/19 nach dem Land des Studienortes,**

| Lfd. Nr. | Land des Studienortes | Geschlecht | Studierende | davon Erwerb der Hochschul | | | | | | |
|-----------------------------------|------------------------|------------|---------------|----------------------------|--------------|------------|--------------|------------|------------|--------------|
| | | | | Baden-Württemberg | Bayern | Berlin | Brandenburg | Bremen | Hamburg | Hessen |
| Verwaltungsfachhochschulen | | | | | | | | | | |
| 172 | Baden-Württemberg | m | 2 645 | 2 151 | 57 | 16 | 17 | 2 | 3 | 40 |
| 173 | | w | 4 146 | 3 486 | 86 | 25 | 28 | 1 | 1 | 43 |
| 174 | | i | 6 791 | 5 637 | 143 | 41 | 45 | 3 | 4 | 83 |
| 175 | Bayern | m | 2 646 | 38 | 2 448 | 4 | 15 | – | 4 | 16 |
| 176 | | w | 2 977 | 36 | 2 819 | 3 | 8 | – | 1 | 12 |
| 177 | | i | 5 623 | 74 | 5 267 | 7 | 23 | – | 5 | 28 |
| 178 | Berlin | m | 227 | 5 | 17 | 34 | 27 | – | 1 | 7 |
| 179 | | w | 435 | 14 | 29 | 80 | 77 | 4 | 5 | 16 |
| 180 | | i | 662 | 19 | 46 | 114 | 104 | 4 | 6 | 23 |
| 181 | Brandenburg | m | 832 | 3 | 3 | 274 | 415 | 1 | 5 | 3 |
| 182 | | w | 561 | 2 | 2 | 215 | 243 | 1 | 1 | 2 |
| 183 | | i | 1 393 | 5 | 5 | 489 | 658 | 2 | 6 | 5 |
| 184 | Bremen | m | 364 | 5 | 1 | 2 | 3 | 113 | 11 | 6 |
| 185 | | w | 205 | 3 | 1 | – | – | 85 | 1 | 2 |
| 186 | | i | 569 | 8 | 2 | 2 | 3 | 198 | 12 | 8 |
| 187 | Hamburg | m | 453 | 5 | 1 | 8 | 11 | 6 | 161 | 2 |
| 188 | | w | 472 | 6 | 2 | 6 | 6 | 3 | 135 | 5 |
| 189 | | i | 925 | 11 | 3 | 14 | 17 | 9 | 296 | 7 |
| 190 | Hessen | m | 3 332 | 148 | 107 | 29 | 26 | 2 | 7 | 2 143 |
| 191 | | w | 2 626 | 77 | 72 | 15 | 26 | 1 | 1 | 1 820 |
| 192 | | i | 5 958 | 225 | 179 | 44 | 52 | 3 | 8 | 3 963 |
| 193 | Mecklenburg-Vorpommern | m | 348 | 3 | 1 | 2 | 28 | – | 2 | – |
| 194 | | w | 275 | 1 | – | 2 | 14 | – | 1 | – |
| 195 | | i | 623 | 4 | 1 | 4 | 42 | – | 3 | – |
| 196 | Niedersachsen | m | 649 | 1 | – | 4 | 3 | 9 | 7 | 8 |
| 197 | | w | 1 055 | 2 | – | 1 | 14 | 14 | 8 | 15 |
| 198 | | i | 1 704 | 3 | – | 5 | 17 | 23 | 15 | 23 |
| 199 | Nordrhein-Westfalen | m | 7 591 | 103 | 93 | 81 | 53 | 17 | 25 | 100 |
| 200 | | w | 8 051 | 108 | 103 | 84 | 85 | 13 | 20 | 90 |
| 201 | | i | 15 642 | 211 | 196 | 165 | 138 | 30 | 45 | 190 |
| 202 | Rheinland-Pfalz | m | 1 857 | 84 | 23 | 8 | 13 | 4 | 1 | 127 |
| 203 | | w | 1 504 | 34 | 14 | 3 | 7 | 1 | 1 | 91 |
| 204 | | i | 3 361 | 118 | 37 | 11 | 20 | 5 | 2 | 218 |
| 205 | Saarland | m | 328 | 5 | 2 | – | – | – | – | – |
| 206 | | w | 292 | 1 | 1 | – | – | – | – | 1 |
| 207 | | i | 620 | 6 | 3 | – | – | – | – | 1 |
| 208 | Sachsen | m | 651 | 3 | 4 | 3 | 29 | – | – | 2 |
| 209 | | w | 623 | 2 | 1 | 5 | 20 | 1 | – | 1 |
| 210 | | i | 1 274 | 5 | 5 | 8 | 49 | 1 | – | 3 |
| 211 | Sachsen-Anhalt | m | 487 | – | 1 | 4 | 22 | 1 | 1 | 7 |
| 212 | | w | 258 | 2 | – | 3 | 5 | – | 1 | 2 |
| 213 | | i | 745 | 2 | 1 | 7 | 27 | 1 | 2 | 9 |
| 214 | Schleswig-Holstein | m | 1 784 | 57 | 82 | 34 | 48 | 5 | 27 | 67 |
| 215 | | w | 1 013 | 22 | 29 | 8 | 17 | 4 | 11 | 22 |
| 216 | | i | 2 797 | 79 | 111 | 42 | 65 | 9 | 38 | 89 |
| 217 | Thüringen | m | 229 | – | 4 | 1 | 3 | – | – | 3 |
| 218 | | w | 216 | – | – | – | 2 | – | – | 2 |
| 219 | | i | 445 | – | 4 | 1 | 5 | – | – | 5 |
| 220 | Deutschland | m | 24 423 | 2 611 | 2 844 | 504 | 713 | 160 | 255 | 2 531 |
| 221 | | w | 24 709 | 3 796 | 3 159 | 450 | 552 | 128 | 187 | 2 124 |
| 222 | | i | 49 132 | 6 407 | 6 003 | 954 | 1 265 | 288 | 442 | 4 655 |
| Hochschulen insgesamt | | | | | | | | | | |
| 223 | Baden-Württemberg | m | 161 390 | 117 081 | 10 782 | 983 | 553 | 263 | 800 | 6 190 |
| 224 | | w | 148 700 | 105 051 | 10 550 | 1 035 | 551 | 223 | 762 | 6 461 |
| 225 | | i | 310 090 | 222 132 | 21 332 | 2 018 | 1 104 | 486 | 1 562 | 12 651 |
| 226 | Bayern | m | 170 516 | 14 894 | 130 768 | 989 | 544 | 208 | 781 | 4 506 |
| 227 | | w | 167 203 | 16 076 | 125 684 | 1 029 | 527 | 211 | 691 | 4 672 |
| 228 | | i | 337 719 | 30 970 | 256 452 | 2 018 | 1 071 | 419 | 1 472 | 9 178 |

dem Land des Erwerbs der Hochschulzugangsberechtigung sowie der Hochschulart

| zugangsberechtigung in ... | | | | | | | | | | | Lfd. Nr. |
|-----------------------------------|---------------|---------------------|-----------------|------------|--------------|----------------|--------------------|------------|-----------|-------------|------------|
| Mecklenburg-Vorpommern | Niedersachsen | Nordrhein-Westfalen | Rheinland-Pfalz | Saarland | Sachsen | Sachsen-Anhalt | Schleswig-Holstein | Thüringen | Ausland | ohne Angabe | |
| Verwaltungsfachhochschulen | | | | | | | | | | | |
| 13 | 38 | 92 | 132 | 17 | 25 | 16 | 5 | 19 | 2 | - | 172 |
| 13 | 42 | 92 | 199 | 39 | 23 | 19 | 11 | 27 | 11 | - | 173 |
| 26 | 80 | 184 | 331 | 56 | 48 | 35 | 16 | 46 | 13 | - | 174 |
| 2 | 9 | 23 | 5 | 1 | 39 | 13 | 2 | 24 | 3 | - | 175 |
| 2 | 8 | 15 | - | 1 | 18 | 6 | 1 | 35 | 12 | - | 176 |
| 4 | 17 | 38 | 5 | 2 | 57 | 19 | 3 | 59 | 15 | - | 177 |
| 7 | 9 | 70 | 4 | 18 | 4 | 6 | 7 | 8 | 3 | - | 178 |
| 20 | 20 | 98 | 7 | 22 | 15 | 12 | 7 | 5 | 4 | - | 179 |
| 27 | 29 | 168 | 11 | 40 | 19 | 18 | 14 | 13 | 7 | - | 180 |
| 28 | 12 | 15 | 2 | 1 | 21 | 38 | 4 | 5 | 2 | - | 181 |
| 26 | 9 | 5 | 1 | - | 9 | 35 | 2 | 3 | 5 | - | 182 |
| 54 | 21 | 20 | 3 | 1 | 30 | 73 | 6 | 8 | 7 | - | 183 |
| 3 | 170 | 22 | 4 | - | - | 1 | 18 | 4 | 1 | - | 184 |
| - | 86 | 15 | 1 | - | 1 | 2 | 7 | - | 1 | - | 185 |
| 3 | 256 | 37 | 5 | - | 1 | 3 | 25 | 4 | 2 | - | 186 |
| 20 | 79 | 14 | 3 | - | 2 | 8 | 130 | 3 | - | - | 187 |
| 31 | 84 | 24 | 2 | - | 4 | 5 | 155 | 3 | 1 | - | 188 |
| 51 | 163 | 38 | 5 | - | 6 | 13 | 285 | 6 | 1 | - | 189 |
| 10 | 81 | 285 | 326 | 23 | 32 | 24 | 20 | 66 | 3 | - | 190 |
| 8 | 60 | 189 | 185 | 15 | 22 | 9 | 23 | 97 | 4 | 2 | 191 |
| 18 | 141 | 474 | 511 | 38 | 54 | 33 | 43 | 163 | 7 | 2 | 192 |
| 263 | 8 | 4 | 1 | - | 4 | 13 | 15 | 2 | 2 | - | 193 |
| 222 | 6 | 1 | - | - | 4 | 8 | 14 | 2 | - | - | 194 |
| 485 | 14 | 5 | 1 | - | 8 | 21 | 29 | 4 | 2 | - | 195 |
| 7 | 526 | 16 | 3 | - | 8 | 21 | 20 | 14 | 2 | - | 196 |
| 21 | 837 | 33 | - | 1 | 2 | 33 | 62 | 10 | 2 | - | 197 |
| 28 | 1 363 | 49 | 3 | 1 | 10 | 54 | 82 | 24 | 4 | - | 198 |
| 23 | 153 | 6 621 | 152 | 10 | 51 | 34 | 31 | 32 | 3 | 9 | 199 |
| 21 | 186 | 6 978 | 158 | 19 | 54 | 44 | 45 | 26 | 3 | 14 | 200 |
| 44 | 339 | 13 599 | 310 | 29 | 105 | 78 | 76 | 58 | 6 | 23 | 201 |
| 12 | 25 | 114 | 1 292 | 119 | 10 | 7 | 7 | 9 | 2 | - | 202 |
| 4 | 13 | 60 | 1 182 | 79 | 4 | 4 | 3 | 4 | - | - | 203 |
| 16 | 38 | 174 | 2 474 | 198 | 14 | 11 | 10 | 13 | 2 | - | 204 |
| - | - | 4 | 21 | 294 | - | 1 | - | - | 1 | - | 205 |
| - | 1 | 2 | 20 | 266 | - | - | - | - | - | - | 206 |
| - | 1 | 6 | 41 | 560 | - | 1 | - | - | 1 | - | 207 |
| 2 | 5 | 3 | 2 | 1 | 547 | 24 | - | 26 | - | - | 208 |
| 2 | 3 | - | - | - | 551 | 19 | - | 16 | 2 | - | 209 |
| 4 | 8 | 3 | 2 | 1 | 1 098 | 43 | - | 42 | 2 | - | 210 |
| 3 | 22 | 10 | 1 | - | 35 | 358 | 3 | 19 | - | - | 211 |
| - | 8 | 2 | - | - | 24 | 192 | 1 | 18 | - | - | 212 |
| 3 | 30 | 12 | 1 | - | 59 | 550 | 4 | 37 | - | - | 213 |
| 41 | 119 | 186 | 45 | 10 | 32 | 28 | 977 | 25 | 1 | - | 214 |
| 34 | 75 | 50 | 12 | 4 | 16 | 32 | 660 | 17 | - | - | 215 |
| 75 | 194 | 236 | 57 | 14 | 48 | 60 | 1 637 | 42 | 1 | - | 216 |
| 1 | 1 | 1 | - | - | 20 | 9 | - | 186 | - | - | 217 |
| - | 2 | 1 | - | - | 2 | 13 | - | 194 | - | - | 218 |
| 1 | 3 | 2 | - | - | 22 | 22 | - | 380 | - | - | 219 |
| 435 | 1 257 | 7 480 | 1 993 | 494 | 830 | 601 | 1 239 | 442 | 25 | 9 | 220 |
| 404 | 1 440 | 7 565 | 1 767 | 446 | 749 | 433 | 991 | 457 | 45 | 16 | 221 |
| 839 | 2 697 | 15 045 | 3 760 | 940 | 1 579 | 1 034 | 2 230 | 899 | 70 | 25 | 222 |
| Hochschulen insgesamt | | | | | | | | | | | |
| 366 | 3 122 | 7 396 | 7 786 | 966 | 1 013 | 463 | 1 231 | 616 | 1 779 | - | 223 |
| 324 | 2 778 | 7 025 | 7 671 | 1 070 | 1 048 | 445 | 984 | 748 | 1 972 | 2 | 224 |
| 690 | 5 900 | 14 421 | 15 457 | 2 036 | 2 061 | 908 | 2 215 | 1 364 | 3 751 | 2 | 225 |
| 267 | 2 726 | 5 886 | 2 101 | 367 | 1 368 | 406 | 994 | 1 316 | 2 395 | - | 226 |
| 253 | 2 778 | 5 738 | 2 082 | 400 | 1 747 | 436 | 882 | 1 542 | 2 455 | - | 227 |
| 520 | 5 504 | 11 624 | 4 183 | 767 | 3 115 | 842 | 1 876 | 2 858 | 4 850 | - | 228 |

Noch: **Tabelle 7. Deutsche Studierende im Wintersemester 2018/19 nach dem Land des Studienortes,**

| Lfd. Nr. | Land des Studienortes | Geschlecht | Studierende | davon Erwerb der Hochschul | | | | | | |
|------------------------------------|------------------------|------------|------------------|----------------------------|----------------|----------------|---------------|---------------|---------------|----------------|
| | | | | Baden-Württemberg | Bayern | Berlin | Brandenburg | Bremen | Hamburg | Hessen |
| Noch: Hochschulen insgesamt | | | | | | | | | | |
| 229 | Berlin | m | 75 931 | 4 914 | 3 935 | 36 358 | 8 609 | 484 | 1 065 | 2 265 |
| 230 | | w | 76 433 | 4 734 | 4 061 | 33 750 | 8 986 | 476 | 1 221 | 2 489 |
| 231 | | i | 152 364 | 9 648 | 7 996 | 70 108 | 17 595 | 960 | 2 286 | 4 754 |
| 232 | Brandenburg | m | 20 154 | 677 | 592 | 6 698 | 7 187 | 59 | 210 | 419 |
| 233 | | w | 21 064 | 786 | 660 | 7 539 | 6 041 | 85 | 204 | 491 |
| 234 | | i | 41 218 | 1 463 | 1 252 | 14 237 | 13 228 | 144 | 414 | 910 |
| 235 | Bremen | m | 15 633 | 319 | 219 | 135 | 92 | 5 758 | 430 | 233 |
| 236 | | w | 15 670 | 427 | 344 | 230 | 139 | 4 978 | 577 | 352 |
| 237 | | i | 31 303 | 746 | 563 | 365 | 231 | 10 736 | 1 007 | 585 |
| 238 | Hamburg | m | 48 031 | 2 033 | 2 063 | 655 | 483 | 529 | 18 402 | 1 328 |
| 239 | | w | 48 067 | 2 258 | 2 254 | 963 | 600 | 557 | 17 186 | 1 551 |
| 240 | | i | 96 098 | 4 291 | 4 317 | 1 618 | 1 083 | 1 086 | 35 588 | 2 879 |
| 241 | Hessen | m | 116 179 | 7 427 | 6 121 | 883 | 551 | 273 | 677 | 73 765 |
| 242 | | w | 108 393 | 8 075 | 5 460 | 1 099 | 595 | 263 | 758 | 63 647 |
| 243 | | i | 224 572 | 15 502 | 11 581 | 1 982 | 1 146 | 536 | 1 435 | 137 412 |
| 244 | Mecklenburg-Vorpommern | m | 16 879 | 643 | 576 | 881 | 1 405 | 89 | 580 | 363 |
| 245 | | w | 17 576 | 673 | 477 | 1 123 | 1 822 | 112 | 528 | 393 |
| 246 | | i | 34 455 | 1 316 | 1 053 | 2 004 | 3 227 | 201 | 1 108 | 756 |
| 247 | Niedersachsen | m | 93 537 | 1 869 | 1 434 | 842 | 546 | 1 659 | 2 257 | 2 764 |
| 248 | | w | 92 870 | 2 142 | 1 806 | 1 087 | 656 | 2 112 | 2 676 | 3 081 |
| 249 | | i | 186 407 | 4 011 | 3 240 | 1 929 | 1 202 | 3 771 | 4 933 | 5 845 |
| 250 | Nordrhein-Westfalen | m | 352 914 | 11 182 | 9 571 | 2 963 | 1 524 | 1 090 | 2 356 | 8 048 |
| 251 | | w | 331 883 | 11 245 | 9 495 | 3 408 | 1 842 | 1 147 | 2 441 | 8 662 |
| 252 | | i | 684 797 | 22 427 | 19 066 | 6 371 | 3 366 | 2 237 | 4 797 | 16 710 |
| 253 | Rheinland-Pfalz | m | 52 160 | 4 757 | 1 363 | 299 | 159 | 92 | 234 | 5 977 |
| 254 | | w | 56 466 | 6 140 | 1 701 | 423 | 187 | 107 | 286 | 8 045 |
| 255 | | i | 108 626 | 10 897 | 3 064 | 722 | 346 | 199 | 520 | 14 022 |
| 256 | Saarland | m | 13 516 | 1 023 | 717 | 153 | 115 | 48 | 134 | 544 |
| 257 | | w | 13 339 | 1 227 | 786 | 183 | 119 | 49 | 116 | 538 |
| 258 | | i | 26 855 | 2 250 | 1 503 | 336 | 234 | 97 | 250 | 1 082 |
| 259 | Sachsen | m | 47 158 | 2 511 | 3 182 | 1 134 | 2 493 | 186 | 391 | 1 376 |
| 260 | | w | 43 742 | 2 333 | 2 716 | 1 273 | 2 457 | 171 | 392 | 1 414 |
| 261 | | i | 90 900 | 4 844 | 5 898 | 2 407 | 4 950 | 357 | 783 | 2 790 |
| 262 | Sachsen-Anhalt | m | 23 189 | 889 | 843 | 832 | 1 044 | 103 | 217 | 569 |
| 263 | | w | 23 930 | 936 | 985 | 1 106 | 1 246 | 99 | 218 | 691 |
| 264 | | i | 47 119 | 1 825 | 1 828 | 1 938 | 2 290 | 202 | 435 | 1 260 |
| 265 | Schleswig-Holstein | m | 30 394 | 551 | 427 | 302 | 271 | 230 | 2 611 | 459 |
| 266 | | w | 28 824 | 758 | 563 | 463 | 322 | 261 | 2 409 | 547 |
| 267 | | i | 59 218 | 1 309 | 990 | 765 | 593 | 491 | 5 020 | 1 006 |
| 268 | Thüringen | m | 20 700 | 1 222 | 2 030 | 506 | 600 | 75 | 141 | 1 257 |
| 269 | | w | 21 116 | 1 404 | 1 846 | 595 | 665 | 66 | 174 | 1 098 |
| 270 | | i | 41 816 | 2 626 | 3 876 | 1 101 | 1 265 | 141 | 315 | 2 355 |
| 271 | Deutschland | m | 1 258 281 | 171 992 | 174 623 | 54 613 | 26 176 | 11 146 | 31 286 | 110 063 |
| 272 | | w | 1 215 276 | 164 265 | 169 388 | 55 306 | 26 755 | 10 917 | 30 639 | 104 132 |
| 273 | | i | 2 473 557 | 336 257 | 344 011 | 109 919 | 52 931 | 22 063 | 61 925 | 214 195 |

dem Land des Erwerbs der Hochschulzugangsberechtigung sowie der Hochschulart

| zugangsberechtigung in ... | | | | | | | | | | | Lfd. Nr. |
|------------------------------------|----------------|---------------------|-----------------|---------------|---------------|----------------|--------------------|---------------|---------------|-------------|------------|
| Mecklenburg-Vorpommern | Niedersachsen | Nordrhein-Westfalen | Rheinland-Pfalz | Saarland | Sachsen | Sachsen-Anhalt | Schleswig-Holstein | Thüringen | Ausland | ohne Angabe | |
| Noch: Hochschulen insgesamt | | | | | | | | | | | |
| 1 468 | 3 426 | 5 431 | 1 240 | 270 | 1 401 | 1 098 | 1 375 | 796 | 1 795 | 1 | 229 |
| 1 589 | 3 698 | 6 162 | 1 280 | 314 | 1 842 | 1 336 | 1 428 | 962 | 2 105 | - | 230 |
| 3 057 | 7 124 | 11 593 | 2 520 | 584 | 3 243 | 2 434 | 2 803 | 1 758 | 3 900 | 1 | 231 |
| 441 | 707 | 988 | 187 | 48 | 709 | 456 | 286 | 260 | 230 | - | 232 |
| 543 | 886 | 1 167 | 233 | 55 | 838 | 542 | 371 | 303 | 320 | - | 233 |
| 984 | 1 593 | 2 155 | 420 | 103 | 1 547 | 998 | 657 | 563 | 550 | - | 234 |
| 96 | 6 249 | 1 102 | 115 | 28 | 86 | 62 | 493 | 70 | 146 | - | 235 |
| 134 | 5 555 | 1 588 | 174 | 29 | 150 | 132 | 614 | 94 | 153 | - | 236 |
| 230 | 11 804 | 2 690 | 289 | 57 | 236 | 194 | 1 107 | 164 | 299 | - | 237 |
| 833 | 7 113 | 4 278 | 621 | 137 | 489 | 326 | 7 802 | 327 | 610 | 2 | 238 |
| 1 069 | 6 797 | 4 648 | 675 | 189 | 577 | 414 | 7 310 | 333 | 685 | 1 | 239 |
| 1 902 | 13 910 | 8 926 | 1 296 | 326 | 1 066 | 740 | 15 112 | 660 | 1 295 | 3 | 240 |
| 346 | 4 488 | 9 386 | 6 998 | 623 | 950 | 540 | 961 | 1 099 | 1 080 | 11 | 241 |
| 342 | 4 818 | 10 248 | 6 704 | 749 | 1 259 | 637 | 1 111 | 1 432 | 1 181 | 15 | 242 |
| 688 | 9 306 | 19 634 | 13 702 | 1 372 | 2 209 | 1 177 | 2 072 | 2 531 | 2 261 | 26 | 243 |
| 6 591 | 1 387 | 1 176 | 204 | 39 | 505 | 411 | 1 669 | 231 | 129 | - | 244 |
| 6 204 | 1 455 | 1 160 | 203 | 47 | 724 | 576 | 1 632 | 296 | 151 | - | 245 |
| 12 795 | 2 842 | 2 336 | 407 | 86 | 1 229 | 987 | 3 301 | 527 | 280 | - | 246 |
| 585 | 62 589 | 11 826 | 766 | 135 | 522 | 1 029 | 3 275 | 731 | 708 | - | 247 |
| 682 | 57 640 | 12 918 | 908 | 137 | 692 | 1 217 | 3 565 | 759 | 792 | - | 248 |
| 1 267 | 120 229 | 24 744 | 1 674 | 272 | 1 214 | 2 246 | 6 840 | 1 490 | 1 500 | - | 249 |
| 1 108 | 15 814 | 276 117 | 9 615 | 1 293 | 2 065 | 1 277 | 3 285 | 1 525 | 4 048 | 33 | 250 |
| 1 235 | 16 526 | 251 984 | 9 322 | 1 384 | 2 442 | 1 437 | 3 315 | 1 656 | 4 307 | 35 | 251 |
| 2 343 | 32 340 | 528 101 | 18 937 | 2 677 | 4 507 | 2 714 | 6 600 | 3 181 | 8 355 | 68 | 252 |
| 99 | 1 009 | 5 264 | 27 558 | 3 984 | 227 | 118 | 337 | 199 | 484 | - | 253 |
| 133 | 1 355 | 6 571 | 25 509 | 4 296 | 312 | 161 | 369 | 297 | 573 | 1 | 254 |
| 232 | 2 364 | 11 835 | 53 067 | 8 280 | 539 | 279 | 706 | 496 | 1 057 | 1 | 255 |
| 46 | 517 | 1 337 | 1 322 | 6 981 | 132 | 52 | 155 | 74 | 166 | - | 256 |
| 51 | 562 | 1 461 | 1 618 | 5 947 | 159 | 61 | 205 | 77 | 180 | - | 257 |
| 97 | 1 079 | 2 798 | 2 940 | 12 928 | 291 | 113 | 360 | 151 | 346 | - | 258 |
| 943 | 1 947 | 2 252 | 655 | 112 | 22 639 | 2 802 | 621 | 3 538 | 376 | - | 259 |
| 875 | 1 895 | 2 158 | 586 | 96 | 20 121 | 2 754 | 649 | 3 446 | 406 | - | 260 |
| 1 818 | 3 842 | 4 410 | 1 241 | 208 | 42 760 | 5 556 | 1 270 | 6 984 | 782 | - | 261 |
| 405 | 3 135 | 1 274 | 255 | 46 | 2 388 | 9 520 | 417 | 1 126 | 126 | - | 262 |
| 442 | 3 003 | 1 372 | 289 | 42 | 3 198 | 8 312 | 500 | 1 336 | 155 | - | 263 |
| 847 | 6 138 | 2 646 | 544 | 88 | 5 586 | 17 832 | 917 | 2 462 | 281 | - | 264 |
| 704 | 2 933 | 1 488 | 228 | 42 | 164 | 134 | 19 502 | 129 | 215 | 4 | 265 |
| 754 | 3 272 | 1 749 | 229 | 47 | 223 | 202 | 16 639 | 146 | 238 | 2 | 266 |
| 1 458 | 6 205 | 3 237 | 457 | 89 | 387 | 336 | 36 141 | 275 | 453 | 6 | 267 |
| 229 | 1 238 | 1 315 | 346 | 61 | 1 636 | 1 049 | 366 | 8 470 | 159 | - | 268 |
| 283 | 1 316 | 1 419 | 375 | 59 | 2 188 | 1 252 | 365 | 7 864 | 147 | - | 269 |
| 512 | 2 554 | 2 734 | 721 | 120 | 3 824 | 2 301 | 731 | 16 334 | 306 | - | 270 |
| 14 527 | 118 400 | 336 516 | 59 997 | 15 132 | 36 294 | 19 743 | 42 769 | 20 507 | 14 446 | 51 | 271 |
| 14 913 | 114 334 | 317 368 | 57 858 | 14 861 | 37 520 | 19 914 | 39 939 | 21 291 | 15 820 | 56 | 272 |
| 29 440 | 232 734 | 653 884 | 117 855 | 29 993 | 73 814 | 39 657 | 82 708 | 41 798 | 30 266 | 107 | 273 |

Tabelle 8. Deutsche Studienanfänger/-innen im Wintersemester 2018/19 nach dem Land des Studienortes,

| Lfd. Nr. | Land des Studienortes | Geschlecht | Studierende | davon Erwerb der Hochschul | | | | | | |
|---------------------------------|------------------------|------------|----------------|----------------------------|---------------|--------------|--------------|--------------|--------------|---------------|
| | | | | Baden-Württemberg | Bayern | Berlin | Brandenburg | Bremen | Hamburg | Hessen |
| Universitäten | | | | | | | | | | |
| 1 | Baden-Württemberg | m | 10 342 | 7 476 | 503 | 79 | 28 | 16 | 76 | 423 |
| 2 | | w | 10 020 | 7 036 | 592 | 67 | 41 | 21 | 95 | 467 |
| 3 | | i | 20 362 | 14 512 | 1 095 | 146 | 69 | 37 | 171 | 890 |
| 4 | Bayern | m | 13 196 | 948 | 10 074 | 65 | 54 | 19 | 97 | 332 |
| 5 | | w | 16 478 | 1 300 | 12 925 | 86 | 36 | 16 | 82 | 366 |
| 6 | | i | 29 674 | 2 248 | 22 999 | 151 | 90 | 35 | 179 | 698 |
| 7 | Berlin | m | 5 103 | 177 | 134 | 3 041 | 664 | 25 | 60 | 76 |
| 8 | | w | 5 945 | 220 | 175 | 3 291 | 827 | 21 | 79 | 123 |
| 9 | | i | 11 048 | 397 | 309 | 6 332 | 1 491 | 46 | 139 | 199 |
| 10 | Brandenburg | m | 1 536 | 21 | 30 | 538 | 627 | 1 | 17 | 22 |
| 11 | | w | 1 951 | 38 | 30 | 715 | 744 | 5 | 7 | 25 |
| 12 | | i | 3 487 | 59 | 60 | 1 253 | 1 371 | 6 | 24 | 47 |
| 13 | Bremen | m | 1 172 | 14 | 4 | 7 | 3 | 510 | 46 | 9 |
| 14 | | w | 1 339 | 13 | 8 | 13 | 5 | 497 | 80 | 21 |
| 15 | | i | 2 511 | 27 | 12 | 20 | 8 | 1 007 | 126 | 30 |
| 16 | Hamburg | m | 3 193 | 73 | 43 | 35 | 44 | 26 | 1 470 | 39 |
| 17 | | w | 2 870 | 84 | 56 | 35 | 35 | 25 | 1 325 | 52 |
| 18 | | i | 6 063 | 157 | 99 | 70 | 79 | 51 | 2 795 | 91 |
| 19 | Hessen | m | 7 825 | 378 | 316 | 49 | 19 | 13 | 45 | 5 478 |
| 20 | | w | 9 039 | 465 | 325 | 45 | 30 | 11 | 48 | 6 029 |
| 21 | | i | 16 864 | 843 | 641 | 94 | 49 | 24 | 93 | 11 507 |
| 22 | Mecklenburg-Vorpommern | m | 1 352 | 27 | 21 | 54 | 145 | 5 | 30 | 11 |
| 23 | | w | 1 729 | 46 | 30 | 100 | 211 | 8 | 43 | 28 |
| 24 | | i | 3 081 | 73 | 51 | 154 | 356 | 13 | 73 | 39 |
| 25 | Niedersachsen | m | 7 223 | 69 | 55 | 52 | 35 | 137 | 183 | 199 |
| 26 | | w | 9 330 | 166 | 96 | 77 | 65 | 235 | 308 | 255 |
| 27 | | i | 16 553 | 235 | 151 | 129 | 100 | 372 | 491 | 454 |
| 28 | Nordrhein-Westfalen | m | 20 131 | 407 | 262 | 106 | 41 | 65 | 139 | 277 |
| 29 | | w | 24 458 | 495 | 322 | 163 | 64 | 70 | 163 | 359 |
| 30 | | i | 44 589 | 902 | 584 | 269 | 105 | 135 | 302 | 636 |
| 31 | Rheinland-Pfalz | m | 3 183 | 218 | 52 | 15 | 9 | 8 | 20 | 337 |
| 32 | | w | 5 101 | 456 | 114 | 21 | 14 | 9 | 23 | 705 |
| 33 | | i | 8 284 | 674 | 166 | 36 | 23 | 17 | 43 | 1 042 |
| 34 | Saarland | m | 838 | 29 | 19 | 2 | – | 1 | 5 | 17 |
| 35 | | w | 982 | 52 | 30 | 1 | 2 | – | 4 | 15 |
| 36 | | i | 1 820 | 81 | 49 | 3 | 2 | 1 | 9 | 32 |
| 37 | Sachsen | m | 3 824 | 147 | 149 | 87 | 227 | 16 | 26 | 62 |
| 38 | | w | 4 764 | 197 | 173 | 109 | 336 | 11 | 31 | 98 |
| 39 | | i | 8 588 | 344 | 322 | 196 | 563 | 27 | 57 | 160 |
| 40 | Sachsen-Anhalt | m | 1 981 | 55 | 56 | 61 | 95 | 2 | 22 | 27 |
| 41 | | w | 2 522 | 52 | 63 | 119 | 161 | 9 | 26 | 42 |
| 42 | | i | 4 503 | 107 | 119 | 180 | 256 | 11 | 48 | 69 |
| 43 | Schleswig-Holstein | m | 2 311 | 17 | 13 | 21 | 18 | 14 | 200 | 19 |
| 44 | | w | 3 258 | 57 | 42 | 40 | 31 | 24 | 298 | 44 |
| 45 | | i | 5 569 | 74 | 55 | 61 | 49 | 38 | 498 | 63 |
| 46 | Thüringen | m | 1 733 | 64 | 114 | 57 | 61 | 7 | 23 | 67 |
| 47 | | w | 2 404 | 138 | 160 | 75 | 103 | 4 | 27 | 107 |
| 48 | | i | 4 137 | 202 | 274 | 132 | 164 | 11 | 50 | 174 |
| 49 | Deutschland | m | 84 943 | 10 120 | 11 845 | 4 269 | 2 070 | 865 | 2 459 | 7 395 |
| 50 | | w | 102 190 | 10 815 | 15 141 | 4 957 | 2 705 | 966 | 2 639 | 8 736 |
| 51 | | i | 187 133 | 20 935 | 26 986 | 9 226 | 4 775 | 1 831 | 5 098 | 16 131 |
| Pädagogische Hochschulen | | | | | | | | | | |
| 52 | Baden-Württemberg | m | 491 | 442 | 8 | – | 1 | – | 1 | 10 |
| 53 | | w | 2 550 | 2 250 | 52 | 6 | 3 | – | 4 | 57 |
| 54 | | i | 3 041 | 2 692 | 60 | 6 | 4 | – | 5 | 67 |
| 55 | Deutschland | m | 491 | 442 | 8 | – | 1 | – | 1 | 10 |
| 56 | | w | 2 550 | 2 250 | 52 | 6 | 3 | – | 4 | 57 |
| 57 | | i | 3 041 | 2 692 | 60 | 6 | 4 | – | 5 | 67 |

dem Land des Erwerbs der Hochschulzugangsberechtigung sowie der Hochschulart

| zugangsberechtigung in ... | | | | | | | | | | | Lfd. Nr. |
|---------------------------------|---------------|---------------------|-----------------|--------------|--------------|----------------|--------------------|--------------|--------------|-------------|-----------|
| Mecklenburg-Vorpommern | Niedersachsen | Nordrhein-Westfalen | Rheinland-Pfalz | Saarland | Sachsen | Sachsen-Anhalt | Schleswig-Holstein | Thüringen | Ausland | ohne Angabe | |
| Universitäten | | | | | | | | | | | |
| 20 | 207 | 463 | 582 | 60 | 63 | 20 | 73 | 28 | 225 | – | 1 |
| 19 | 188 | 427 | 609 | 58 | 57 | 16 | 58 | 51 | 218 | – | 2 |
| 39 | 395 | 890 | 1 191 | 118 | 120 | 36 | 131 | 79 | 443 | – | 3 |
| 25 | 194 | 492 | 172 | 17 | 157 | 42 | 96 | 111 | 301 | – | 4 |
| 31 | 238 | 446 | 169 | 34 | 184 | 27 | 75 | 130 | 333 | – | 5 |
| 56 | 432 | 938 | 341 | 51 | 341 | 69 | 171 | 241 | 634 | – | 6 |
| 69 | 158 | 217 | 44 | 4 | 59 | 61 | 66 | 34 | 214 | – | 7 |
| 97 | 186 | 270 | 66 | 16 | 88 | 64 | 110 | 42 | 270 | – | 8 |
| 166 | 344 | 487 | 110 | 20 | 147 | 125 | 176 | 76 | 484 | – | 9 |
| 33 | 24 | 48 | 16 | 1 | 77 | 20 | 26 | 17 | 18 | – | 10 |
| 39 | 56 | 64 | 10 | 2 | 80 | 44 | 27 | 26 | 39 | – | 11 |
| 72 | 80 | 112 | 26 | 3 | 157 | 64 | 53 | 43 | 57 | – | 12 |
| 3 | 464 | 56 | 2 | 1 | 3 | 5 | 29 | 1 | 15 | – | 13 |
| 9 | 526 | 79 | 5 | 1 | 8 | 5 | 47 | 2 | 20 | – | 14 |
| 12 | 990 | 135 | 7 | 2 | 11 | 10 | 76 | 3 | 35 | – | 15 |
| 62 | 461 | 191 | 30 | 10 | 29 | 18 | 590 | 15 | 56 | 1 | 16 |
| 47 | 392 | 169 | 26 | 7 | 18 | 14 | 533 | 12 | 40 | – | 17 |
| 109 | 853 | 360 | 56 | 17 | 47 | 32 | 1 123 | 27 | 96 | 1 | 18 |
| 13 | 273 | 585 | 354 | 26 | 43 | 22 | 67 | 46 | 98 | – | 19 |
| 27 | 405 | 779 | 447 | 49 | 52 | 41 | 77 | 105 | 104 | – | 20 |
| 40 | 678 | 1 364 | 801 | 75 | 95 | 63 | 144 | 151 | 202 | – | 21 |
| 733 | 63 | 50 | 4 | 1 | 38 | 36 | 110 | 14 | 10 | – | 22 |
| 778 | 96 | 70 | 12 | 2 | 75 | 52 | 139 | 28 | 11 | – | 23 |
| 1 511 | 159 | 120 | 16 | 3 | 113 | 88 | 249 | 42 | 21 | – | 24 |
| 39 | 5 272 | 669 | 35 | 5 | 24 | 80 | 246 | 58 | 65 | – | 25 |
| 69 | 6 212 | 1 052 | 70 | 8 | 68 | 125 | 352 | 84 | 88 | – | 26 |
| 108 | 11 484 | 1 721 | 105 | 13 | 92 | 205 | 598 | 142 | 153 | – | 27 |
| 37 | 732 | 16 834 | 609 | 38 | 67 | 22 | 150 | 46 | 299 | – | 28 |
| 50 | 976 | 20 348 | 682 | 58 | 73 | 36 | 182 | 57 | 360 | – | 29 |
| 87 | 1 708 | 37 182 | 1 291 | 96 | 140 | 58 | 332 | 103 | 659 | – | 30 |
| 2 | 49 | 350 | 1 820 | 202 | 14 | 3 | 19 | 8 | 57 | – | 31 |
| 13 | 113 | 575 | 2 448 | 466 | 22 | 10 | 30 | 20 | 61 | 1 | 32 |
| 15 | 162 | 925 | 4 268 | 668 | 36 | 13 | 49 | 28 | 118 | 1 | 33 |
| – | 10 | 39 | 83 | 611 | 1 | 1 | 5 | 1 | 14 | – | 34 |
| 2 | 19 | 53 | 146 | 616 | 6 | 1 | 8 | 8 | 19 | – | 35 |
| 2 | 29 | 92 | 229 | 1 227 | 7 | 2 | 13 | 9 | 33 | – | 36 |
| 109 | 144 | 116 | 33 | 9 | 2 075 | 231 | 46 | 301 | 46 | – | 37 |
| 127 | 170 | 155 | 40 | 3 | 2 447 | 324 | 63 | 427 | 53 | – | 38 |
| 236 | 314 | 271 | 73 | 12 | 4 522 | 555 | 109 | 728 | 99 | – | 39 |
| 38 | 237 | 66 | 11 | 1 | 285 | 858 | 31 | 116 | 20 | – | 40 |
| 36 | 261 | 84 | 21 | 2 | 470 | 957 | 41 | 160 | 18 | – | 41 |
| 74 | 498 | 150 | 32 | 3 | 755 | 1 815 | 72 | 276 | 38 | – | 42 |
| 47 | 179 | 66 | 8 | 1 | 9 | 7 | 1 658 | 7 | 27 | – | 43 |
| 96 | 334 | 140 | 16 | 4 | 19 | 13 | 2 056 | 19 | 25 | – | 44 |
| 143 | 513 | 206 | 24 | 5 | 28 | 20 | 3 714 | 26 | 52 | – | 45 |
| 25 | 103 | 75 | 22 | 9 | 189 | 92 | 30 | 779 | 16 | – | 46 |
| 46 | 144 | 117 | 31 | 4 | 303 | 168 | 44 | 911 | 22 | – | 47 |
| 71 | 247 | 192 | 53 | 13 | 492 | 260 | 74 | 1 690 | 38 | – | 48 |
| 1 255 | 8 570 | 20 317 | 3 825 | 996 | 3 133 | 1 518 | 3 242 | 1 582 | 1 481 | 1 | 49 |
| 1 486 | 10 316 | 24 828 | 4 798 | 1 330 | 3 970 | 1 897 | 3 842 | 2 082 | 1 681 | 1 | 50 |
| 2 741 | 18 886 | 45 145 | 8 623 | 2 326 | 7 103 | 3 415 | 7 084 | 3 664 | 3 162 | 2 | 51 |
| Pädagogische Hochschulen | | | | | | | | | | | |
| – | 4 | 4 | 11 | 5 | 1 | – | – | – | 4 | – | 52 |
| 2 | 17 | 32 | 68 | 21 | 9 | 1 | 5 | 3 | 20 | – | 53 |
| 2 | 21 | 36 | 79 | 26 | 10 | 1 | 5 | 3 | 24 | – | 54 |
| – | 4 | 4 | 11 | 5 | 1 | – | – | – | 4 | – | 55 |
| 2 | 17 | 32 | 68 | 21 | 9 | 1 | 5 | 3 | 20 | – | 56 |
| 2 | 21 | 36 | 79 | 26 | 10 | 1 | 5 | 3 | 24 | – | 57 |

Noch: **Tabelle 8. Deutsche Studienanfänger/-innen im Wintersemester 2018/19 nach dem Land des Studienortes,**

| Lfd. Nr. | Land des Studienortes | Geschlecht | Studierende | davon Erwerb der Hochschul | | | | | | |
|---------------------------------|------------------------|------------|-------------|----------------------------|-----------|----------|-------------|----------|----------|-----------|
| | | | | Baden-Württemberg | Bayern | Berlin | Brandenburg | Bremen | Hamburg | Hessen |
| Theologische Hochschulen | | | | | | | | | | |
| 58 | Bayern | m | 23 | 3 | 16 | – | – | – | – | 1 |
| 59 | | w | 26 | 4 | 19 | – | – | – | – | – |
| 60 | | i | 49 | 7 | 35 | – | – | – | – | 1 |
| 61 | Hessen | m | 55 | 13 | 7 | 3 | 1 | – | 1 | 9 |
| 62 | | w | 40 | 7 | 3 | – | – | – | 2 | 9 |
| 63 | | i | 95 | 20 | 10 | 3 | 1 | – | 3 | 18 |
| 64 | Nordrhein-Westfalen | m | 13 | – | – | – | – | – | – | – |
| 65 | | w | 13 | – | – | – | – | – | 2 | – |
| 66 | | i | 26 | – | – | – | – | – | 2 | – |
| 67 | Rheinland-Pfalz | m | 12 | – | – | – | – | – | – | – |
| 68 | | w | 36 | – | 2 | – | – | – | – | 5 |
| 69 | | i | 48 | – | 2 | – | – | – | – | 5 |
| 70 | Sachsen-Anhalt | m | 10 | 4 | – | 1 | – | – | – | 1 |
| 71 | | w | 14 | 1 | 3 | 3 | – | – | – | – |
| 72 | | i | 24 | 5 | 3 | 4 | – | – | – | 1 |
| 73 | Deutschland | m | 113 | 20 | 23 | 4 | 1 | – | 1 | 11 |
| 74 | | w | 129 | 12 | 27 | 3 | – | – | 4 | 14 |
| 75 | | i | 242 | 32 | 50 | 7 | 1 | – | 5 | 25 |
| Kunsthochschulen | | | | | | | | | | |
| 76 | Baden-Württemberg | m | 126 | 100 | 8 | 2 | 1 | – | – | – |
| 77 | | w | 157 | 119 | 10 | – | 1 | 1 | 1 | 1 |
| 78 | | i | 283 | 219 | 18 | 2 | 2 | 1 | 1 | 1 |
| 79 | Bayern | m | 115 | 11 | 83 | – | – | – | 1 | 2 |
| 80 | | w | 115 | 5 | 90 | – | – | – | – | 2 |
| 81 | | i | 230 | 16 | 173 | – | – | – | 1 | 4 |
| 82 | Berlin | m | 105 | 13 | 5 | 42 | 10 | – | 2 | 4 |
| 83 | | w | 193 | 13 | 14 | 94 | 18 | 1 | 3 | 3 |
| 84 | | i | 298 | 26 | 19 | 136 | 28 | 1 | 5 | 7 |
| 85 | Bremen | m | 17 | 1 | 1 | – | – | 4 | – | – |
| 86 | | w | 31 | 1 | 1 | 1 | – | 5 | 5 | 1 |
| 87 | | i | 48 | 2 | 2 | 1 | – | 9 | 5 | 1 |
| 88 | Hamburg | m | 48 | 4 | 6 | 1 | – | 1 | 22 | – |
| 89 | | w | 60 | 7 | 4 | 4 | 1 | – | 21 | 3 |
| 90 | | i | 108 | 11 | 10 | 5 | 1 | 1 | 43 | 3 |
| 91 | Hessen | m | 33 | 5 | 1 | 1 | – | – | – | 21 |
| 92 | | w | 43 | 5 | 6 | 1 | – | – | 1 | 21 |
| 93 | | i | 76 | 10 | 7 | 2 | – | – | 1 | 42 |
| 94 | Mecklenburg-Vorpommern | m | 8 | – | – | – | – | – | – | – |
| 95 | | w | 22 | 1 | 1 | 1 | 3 | – | – | – |
| 96 | | i | 30 | 1 | 1 | 1 | 3 | – | – | – |
| 97 | Niedersachsen | m | 84 | 3 | 2 | 4 | 3 | 1 | 2 | 2 |
| 98 | | w | 146 | 3 | 5 | 5 | 1 | 2 | 4 | 2 |
| 99 | | i | 230 | 6 | 7 | 9 | 4 | 3 | 6 | 4 |
| 100 | Nordrhein-Westfalen | m | 209 | 10 | 6 | 2 | 3 | 2 | 2 | 7 |
| 101 | | w | 338 | 34 | 15 | 5 | 5 | 2 | 3 | 9 |
| 102 | | i | 547 | 44 | 21 | 7 | 8 | 4 | 5 | 16 |
| 103 | Saarland | m | 15 | 1 | 1 | – | – | – | – | – |
| 104 | | w | 39 | 3 | 2 | – | – | – | – | 1 |
| 105 | | i | 54 | 4 | 3 | – | – | – | – | 1 |
| 106 | Sachsen | m | 79 | 4 | 5 | 4 | 3 | 2 | – | – |
| 107 | | w | 126 | 8 | 6 | 7 | 6 | – | 1 | 3 |
| 108 | | i | 205 | 12 | 11 | 11 | 9 | 2 | 1 | 3 |
| 109 | Sachsen-Anhalt | m | 39 | 4 | 4 | 3 | 2 | 1 | – | 1 |
| 110 | | w | 74 | 4 | 5 | 5 | 3 | – | 2 | – |
| 111 | | i | 113 | 8 | 9 | 8 | 5 | 1 | 2 | 1 |
| 112 | Schleswig-Holstein | m | 15 | 1 | 1 | – | – | – | 2 | – |
| 113 | | w | 44 | 4 | 1 | 2 | – | – | 9 | – |
| 114 | | i | 59 | 5 | 2 | 2 | – | – | 11 | – |

dem Land des Erwerbs der Hochschulzugangsberechtigung sowie der Hochschulart

| zugangsberechtigung in ... | | | | | | | | | | | Lfd. Nr. |
|---------------------------------|---------------|---------------------|-----------------|----------|----------|----------------|--------------------|-----------|----------|-------------|-----------|
| Mecklenburg-Vorpommern | Niedersachsen | Nordrhein-Westfalen | Rheinland-Pfalz | Saarland | Sachsen | Sachsen-Anhalt | Schleswig-Holstein | Thüringen | Ausland | ohne Angabe | |
| Theologische Hochschulen | | | | | | | | | | | |
| – | 1 | – | 1 | – | – | – | – | – | 1 | – | 58 |
| – | – | 1 | 1 | – | 1 | – | – | – | – | – | 59 |
| – | 1 | 1 | 2 | – | 1 | – | – | – | 1 | – | 60 |
| 1 | 7 | 5 | 2 | – | 3 | – | 1 | – | 2 | – | 61 |
| – | 5 | 7 | 1 | – | 2 | 1 | 2 | – | 1 | – | 62 |
| 1 | 12 | 12 | 3 | – | 5 | 1 | 3 | – | 3 | – | 63 |
| – | 2 | 10 | 1 | – | – | – | – | – | – | – | 64 |
| – | – | 11 | – | – | – | – | – | – | – | – | 65 |
| – | 2 | 21 | 1 | – | – | – | – | – | – | – | 66 |
| – | – | 2 | 9 | 1 | – | – | – | – | – | – | 67 |
| – | – | 5 | 18 | 6 | – | – | – | – | – | – | 68 |
| – | – | 7 | 27 | 7 | – | – | – | – | – | – | 69 |
| – | – | – | – | – | – | 3 | – | – | 1 | – | 70 |
| – | – | 2 | – | – | – | 2 | – | 1 | 2 | – | 71 |
| – | – | 2 | – | – | – | 5 | – | 1 | 3 | – | 72 |
| 1 | 10 | 17 | 13 | 1 | 3 | 3 | 1 | – | 4 | – | 73 |
| – | 5 | 26 | 20 | 6 | 3 | 3 | 2 | 1 | 3 | – | 74 |
| 1 | 15 | 43 | 33 | 7 | 6 | 6 | 3 | 1 | 7 | – | 75 |
| Kunsthochschulen | | | | | | | | | | | |
| – | – | 1 | 6 | 2 | 2 | – | 1 | – | 3 | – | 76 |
| 2 | 1 | 3 | 3 | 1 | 2 | 2 | 2 | 4 | 4 | – | 77 |
| 2 | 1 | 4 | 9 | 3 | 4 | 2 | 3 | 4 | 7 | – | 78 |
| – | 3 | 1 | 3 | – | 2 | – | 1 | 2 | 6 | – | 79 |
| – | 4 | – | 4 | – | 3 | 2 | – | – | 5 | – | 80 |
| – | 7 | 1 | 7 | – | 5 | 2 | 1 | 2 | 11 | – | 81 |
| – | 2 | 11 | 3 | – | 3 | 1 | 3 | – | 6 | – | 82 |
| 2 | 12 | 10 | 1 | – | 6 | 1 | 2 | 2 | 11 | – | 83 |
| 2 | 14 | 21 | 4 | – | 9 | 2 | 5 | 2 | 17 | – | 84 |
| – | 4 | 3 | 1 | – | 1 | – | 1 | 1 | – | – | 85 |
| – | 7 | 2 | – | – | 4 | 3 | – | 1 | – | – | 86 |
| – | 11 | 5 | 1 | – | 5 | 3 | 1 | 2 | – | – | 87 |
| – | 4 | 1 | – | 1 | – | – | 5 | – | 3 | – | 88 |
| – | 8 | 3 | – | – | 1 | – | 6 | – | 2 | – | 89 |
| – | 12 | 4 | – | 1 | 1 | – | 11 | – | 5 | – | 90 |
| – | – | – | 1 | – | 1 | 1 | 1 | – | 1 | – | 91 |
| – | – | 1 | 6 | – | 1 | – | – | 1 | – | – | 92 |
| – | – | 1 | 7 | – | 2 | 1 | 1 | 1 | 1 | – | 93 |
| 6 | – | – | – | – | – | – | 1 | – | 1 | – | 94 |
| 6 | 2 | 1 | – | – | 4 | 2 | 1 | – | – | – | 95 |
| 12 | 2 | 1 | – | – | 4 | 2 | 2 | – | 1 | – | 96 |
| 3 | 49 | 6 | 3 | – | 1 | – | 3 | 2 | – | – | 97 |
| 2 | 102 | 11 | 2 | – | 3 | 3 | 1 | – | – | – | 98 |
| 5 | 151 | 17 | 5 | – | 4 | 3 | 4 | 2 | – | – | 99 |
| 1 | 8 | 139 | 8 | 1 | 2 | – | 1 | – | 13 | 4 | 100 |
| 1 | 12 | 191 | 19 | 2 | 7 | 1 | 5 | 2 | 19 | 6 | 101 |
| 2 | 20 | 330 | 27 | 3 | 9 | 1 | 6 | 2 | 32 | 10 | 102 |
| – | – | – | 3 | 8 | – | – | – | 1 | 1 | – | 103 |
| – | – | – | 9 | 22 | – | – | – | – | 2 | – | 104 |
| – | – | – | 12 | 30 | – | – | – | 1 | 3 | – | 105 |
| 3 | 3 | 5 | 1 | – | 36 | 4 | 1 | 7 | 1 | – | 106 |
| 4 | 10 | 5 | 1 | – | 49 | 8 | 2 | 11 | 5 | – | 107 |
| 7 | 13 | 10 | 2 | – | 85 | 12 | 3 | 18 | 6 | – | 108 |
| 2 | 1 | – | – | – | 4 | 13 | – | 4 | – | – | 109 |
| 2 | 6 | 1 | 2 | 1 | 14 | 23 | – | 6 | – | – | 110 |
| 4 | 7 | 1 | 2 | 1 | 18 | 36 | – | 10 | – | – | 111 |
| – | 1 | – | 1 | – | – | – | 9 | – | – | – | 112 |
| – | 5 | 2 | – | – | – | – | 19 | – | 2 | – | 113 |
| – | 6 | 2 | 1 | – | – | – | 28 | – | 2 | – | 114 |

Noch: **Tabelle 8. Deutsche Studienanfänger/-innen im Wintersemester 2018/19 nach dem Land des Studienortes,**

| Lfd. Nr. | Land des Studienortes | Geschlecht | Studierende | davon Erwerb der Hochschul | | | | | | |
|--|------------------------|------------|----------------|----------------------------|---------------|--------------|--------------|--------------|--------------|---------------|
| | | | | Baden-Württemberg | Bayern | Berlin | Brandenburg | Bremen | Hamburg | Hessen |
| Noch: Kunsthochschulen | | | | | | | | | | |
| 115 | Thüringen | m | 19 | 2 | 1 | 1 | – | – | – | 1 |
| 116 | | w | 27 | 2 | 6 | 1 | 1 | – | – | 4 |
| 117 | | i | 46 | 4 | 7 | 2 | 1 | – | – | 5 |
| 118 | Deutschland | m | 912 | 159 | 124 | 60 | 22 | 11 | 31 | 38 |
| 119 | | w | 1 415 | 209 | 166 | 126 | 39 | 11 | 50 | 50 |
| 120 | | i | 2 327 | 368 | 290 | 186 | 61 | 22 | 81 | 88 |
| Fachhochschulen (ohne Verwaltungsfachhochschulen) | | | | | | | | | | |
| 121 | Baden-Württemberg | m | 13 720 | 10 094 | 1 042 | 48 | 62 | 15 | 34 | 511 |
| 122 | | w | 10 825 | 7 828 | 912 | 40 | 41 | 15 | 29 | 371 |
| 123 | | i | 24 545 | 17 922 | 1 954 | 88 | 103 | 30 | 63 | 882 |
| 124 | Bayern | m | 11 681 | 669 | 9 949 | 26 | 19 | 8 | 18 | 268 |
| 125 | | w | 9 832 | 716 | 8 198 | 29 | 19 | 5 | 14 | 197 |
| 126 | | i | 21 513 | 1 385 | 18 147 | 55 | 38 | 13 | 32 | 465 |
| 127 | Berlin | m | 3 246 | 82 | 87 | 1 919 | 520 | 4 | 30 | 46 |
| 128 | | w | 3 467 | 114 | 105 | 1 904 | 578 | 10 | 31 | 46 |
| 129 | | i | 6 713 | 196 | 192 | 3 823 | 1 098 | 14 | 61 | 92 |
| 130 | Brandenburg | m | 1 034 | 19 | 16 | 327 | 505 | 1 | 8 | 10 |
| 131 | | w | 727 | 20 | 17 | 220 | 306 | 3 | 5 | 5 |
| 132 | | i | 1 761 | 39 | 33 | 547 | 811 | 4 | 13 | 15 |
| 133 | Bremen | m | 1 033 | 21 | 12 | 4 | 5 | 400 | 21 | 15 |
| 134 | | w | 951 | 25 | 19 | 9 | 4 | 304 | 18 | 20 |
| 135 | | i | 1 984 | 46 | 31 | 13 | 9 | 704 | 39 | 35 |
| 136 | Hamburg | m | 2 077 | 62 | 56 | 22 | 13 | 23 | 922 | 39 |
| 137 | | w | 2 704 | 87 | 95 | 37 | 34 | 22 | 967 | 64 |
| 138 | | i | 4 781 | 149 | 151 | 59 | 47 | 45 | 1 889 | 103 |
| 139 | Hessen | m | 5 772 | 295 | 319 | 29 | 22 | 10 | 37 | 3 937 |
| 140 | | w | 5 912 | 477 | 380 | 55 | 49 | 9 | 55 | 3 327 |
| 141 | | i | 11 684 | 772 | 699 | 84 | 71 | 19 | 92 | 7 264 |
| 142 | Mecklenburg-Vorpommern | m | 958 | 21 | 25 | 33 | 88 | 6 | 33 | 13 |
| 143 | | w | 979 | 18 | 16 | 51 | 107 | 5 | 23 | 19 |
| 144 | | i | 1 937 | 39 | 41 | 84 | 195 | 11 | 56 | 32 |
| 145 | Niedersachsen | m | 4 948 | 43 | 33 | 23 | 23 | 54 | 82 | 58 |
| 146 | | w | 4 247 | 75 | 56 | 16 | 23 | 60 | 62 | 67 |
| 147 | | i | 9 195 | 118 | 89 | 39 | 46 | 114 | 144 | 125 |
| 148 | Nordrhein-Westfalen | m | 17 368 | 373 | 319 | 55 | 55 | 28 | 90 | 266 |
| 149 | | w | 16 335 | 565 | 478 | 107 | 85 | 39 | 132 | 444 |
| 150 | | i | 33 703 | 938 | 797 | 162 | 140 | 67 | 222 | 710 |
| 151 | Rheinland-Pfalz | m | 2 727 | 263 | 48 | 4 | 2 | 2 | 4 | 230 |
| 152 | | w | 2 169 | 301 | 47 | 9 | 1 | 3 | 4 | 255 |
| 153 | | i | 4 896 | 564 | 95 | 13 | 3 | 5 | 8 | 485 |
| 154 | Saarland | m | 1 168 | 114 | 69 | 17 | 17 | 6 | 15 | 61 |
| 155 | | w | 1 104 | 133 | 97 | 20 | 23 | 2 | 10 | 66 |
| 156 | | i | 2 272 | 247 | 166 | 37 | 40 | 8 | 25 | 127 |
| 157 | Sachsen | m | 2 406 | 113 | 183 | 38 | 106 | 6 | 15 | 54 |
| 158 | | w | 1 956 | 126 | 172 | 32 | 71 | 3 | 22 | 56 |
| 159 | | i | 4 362 | 239 | 355 | 70 | 177 | 9 | 37 | 110 |
| 160 | Sachsen-Anhalt | m | 1 178 | 32 | 31 | 28 | 38 | 2 | 7 | 19 |
| 161 | | w | 1 105 | 20 | 30 | 26 | 68 | 2 | 7 | 27 |
| 162 | | i | 2 283 | 52 | 61 | 54 | 106 | 4 | 14 | 46 |
| 163 | Schleswig-Holstein | m | 2 013 | 18 | 6 | 10 | 12 | 10 | 224 | 18 |
| 164 | | w | 1 197 | 18 | 14 | 7 | 15 | 8 | 106 | 9 |
| 165 | | i | 3 210 | 36 | 20 | 17 | 27 | 18 | 330 | 27 |
| 166 | Thüringen | m | 1 239 | 53 | 122 | 13 | 27 | 3 | 6 | 68 |
| 167 | | w | 1 216 | 69 | 95 | 17 | 22 | 2 | 5 | 46 |
| 168 | | i | 2 455 | 122 | 217 | 30 | 49 | 5 | 11 | 114 |
| 169 | Deutschland | m | 72 568 | 12 272 | 12 317 | 2 596 | 1 514 | 578 | 1 546 | 5 613 |
| 170 | | w | 64 726 | 10 592 | 10 731 | 2 579 | 1 446 | 492 | 1 490 | 5 019 |
| 171 | | i | 137 294 | 22 864 | 23 048 | 5 175 | 2 960 | 1 070 | 3 036 | 10 632 |

dem Land des Erwerbs der Hochschulzugangsberechtigung sowie der Hochschulart

| zugangsberechtigung in ... | | | | | | | | | | | Lfd. Nr. |
|--|---------------|---------------------|-----------------|--------------|--------------|----------------|--------------------|--------------|--------------|-------------|------------|
| Mecklenburg-Vorpommern | Niedersachsen | Nordrhein-Westfalen | Rheinland-Pfalz | Saarland | Sachsen | Sachsen-Anhalt | Schleswig-Holstein | Thüringen | Ausland | ohne Angabe | |
| Noch: Kunsthochschulen | | | | | | | | | | | |
| 1 | – | 1 | – | – | 3 | 3 | – | 6 | – | – | 115 |
| – | 2 | – | – | – | 5 | – | – | 5 | 1 | – | 116 |
| 1 | 2 | 1 | – | – | 8 | 3 | – | 11 | 1 | – | 117 |
| 16 | 75 | 168 | 30 | 12 | 55 | 22 | 27 | 23 | 35 | 4 | 118 |
| 19 | 171 | 230 | 47 | 26 | 99 | 45 | 38 | 32 | 51 | 6 | 119 |
| 35 | 246 | 398 | 77 | 38 | 154 | 67 | 65 | 55 | 86 | 10 | 120 |
| Fachhochschulen (ohne Verwaltungsfachhochschulen) | | | | | | | | | | | |
| 23 | 214 | 559 | 663 | 52 | 95 | 49 | 56 | 63 | 140 | – | 121 |
| 14 | 182 | 443 | 576 | 39 | 63 | 38 | 48 | 61 | 125 | – | 122 |
| 37 | 396 | 1 002 | 1 239 | 91 | 158 | 87 | 104 | 124 | 265 | – | 123 |
| 10 | 99 | 200 | 79 | 13 | 60 | 19 | 27 | 92 | 125 | – | 124 |
| 7 | 73 | 154 | 69 | 6 | 94 | 10 | 30 | 93 | 118 | – | 125 |
| 17 | 172 | 354 | 148 | 19 | 154 | 29 | 57 | 185 | 243 | – | 126 |
| 79 | 108 | 105 | 29 | 5 | 55 | 51 | 29 | 31 | 66 | – | 127 |
| 67 | 133 | 122 | 37 | 9 | 80 | 61 | 53 | 29 | 88 | – | 128 |
| 146 | 241 | 227 | 66 | 14 | 135 | 112 | 82 | 60 | 154 | – | 129 |
| 31 | 22 | 18 | 2 | 4 | 21 | 21 | 11 | 8 | 10 | – | 130 |
| 18 | 18 | 27 | 3 | – | 32 | 12 | 22 | 13 | 6 | – | 131 |
| 49 | 40 | 45 | 5 | 4 | 53 | 33 | 33 | 21 | 16 | – | 132 |
| 4 | 426 | 67 | 6 | 2 | 10 | 6 | 20 | 2 | 12 | – | 133 |
| 3 | 395 | 84 | 8 | 1 | 6 | 5 | 43 | 3 | 4 | – | 134 |
| 7 | 821 | 151 | 14 | 3 | 16 | 11 | 63 | 5 | 16 | – | 135 |
| 34 | 307 | 132 | 22 | 4 | 11 | 11 | 376 | 11 | 32 | – | 136 |
| 51 | 461 | 223 | 31 | 8 | 30 | 20 | 525 | 17 | 32 | – | 137 |
| 85 | 768 | 355 | 53 | 12 | 41 | 31 | 901 | 28 | 64 | – | 138 |
| 17 | 184 | 353 | 363 | 23 | 49 | 18 | 35 | 44 | 37 | – | 139 |
| 17 | 230 | 435 | 455 | 39 | 125 | 46 | 66 | 100 | 47 | – | 140 |
| 34 | 414 | 788 | 818 | 62 | 174 | 64 | 101 | 144 | 84 | – | 141 |
| 400 | 84 | 52 | 14 | 4 | 21 | 25 | 118 | 16 | 5 | – | 142 |
| 370 | 101 | 49 | 13 | 1 | 31 | 37 | 116 | 15 | 7 | – | 143 |
| 770 | 185 | 101 | 27 | 5 | 52 | 62 | 234 | 31 | 12 | – | 144 |
| 23 | 3 687 | 692 | 23 | 2 | 17 | 52 | 101 | 16 | 19 | – | 145 |
| 28 | 2 995 | 592 | 41 | 2 | 24 | 54 | 111 | 19 | 22 | – | 146 |
| 51 | 6 682 | 1 284 | 64 | 4 | 41 | 106 | 212 | 35 | 41 | – | 147 |
| 37 | 712 | 14 664 | 348 | 34 | 63 | 35 | 119 | 35 | 131 | 4 | 148 |
| 70 | 956 | 12 345 | 435 | 60 | 112 | 61 | 209 | 76 | 160 | 1 | 149 |
| 107 | 1 668 | 27 009 | 783 | 94 | 175 | 96 | 328 | 111 | 291 | 5 | 150 |
| 7 | 34 | 194 | 1 627 | 261 | 5 | 5 | 12 | 4 | 25 | – | 151 |
| 2 | 41 | 192 | 1 069 | 190 | 8 | 5 | 17 | 6 | 19 | – | 152 |
| 9 | 75 | 386 | 2 696 | 451 | 13 | 10 | 29 | 10 | 44 | – | 153 |
| 8 | 73 | 159 | 75 | 487 | 13 | 8 | 23 | 15 | 8 | – | 154 |
| 11 | 75 | 154 | 84 | 363 | 22 | 4 | 28 | 7 | 5 | – | 155 |
| 19 | 148 | 313 | 159 | 850 | 35 | 12 | 51 | 22 | 13 | – | 156 |
| 23 | 56 | 84 | 25 | 2 | 1 390 | 120 | 29 | 144 | 18 | – | 157 |
| 19 | 52 | 89 | 27 | 6 | 1 031 | 91 | 39 | 108 | 12 | – | 158 |
| 42 | 108 | 173 | 52 | 8 | 2 421 | 211 | 68 | 252 | 30 | – | 159 |
| 16 | 171 | 31 | 8 | 2 | 83 | 635 | 11 | 57 | 7 | – | 160 |
| 19 | 171 | 67 | 7 | 1 | 117 | 471 | 20 | 49 | 3 | – | 161 |
| 35 | 342 | 98 | 15 | 3 | 200 | 1 106 | 31 | 106 | 10 | – | 162 |
| 33 | 169 | 50 | 9 | – | 4 | 3 | 1 432 | 2 | 12 | 1 | 163 |
| 23 | 108 | 49 | 5 | 3 | 7 | 6 | 804 | 6 | 9 | – | 164 |
| 56 | 277 | 99 | 14 | 3 | 11 | 9 | 2 236 | 8 | 21 | 1 | 165 |
| 12 | 65 | 63 | 8 | 4 | 69 | 65 | 22 | 630 | 9 | – | 166 |
| 9 | 80 | 69 | 18 | 4 | 140 | 93 | 12 | 524 | 11 | – | 167 |
| 21 | 145 | 132 | 26 | 8 | 209 | 158 | 34 | 1 154 | 20 | – | 168 |
| 757 | 6 411 | 17 423 | 3 301 | 899 | 1 966 | 1 123 | 2 421 | 1 170 | 656 | 5 | 169 |
| 728 | 6 071 | 15 094 | 2 878 | 732 | 1 922 | 1 014 | 2 143 | 1 126 | 668 | 1 | 170 |
| 1 485 | 12 482 | 32 517 | 6 179 | 1 631 | 3 888 | 2 137 | 4 564 | 2 296 | 1 324 | 6 | 171 |

Noch: **Tabelle 8. Deutsche Studienanfänger/-innen im Wintersemester 2018/19 nach dem Land des Studienortes,**

| Lfd. Nr. | Land des Studienortes | Geschlecht | Studierende | davon Erwerb der Hochschul | | | | | | |
|-----------------------------------|------------------------|------------|---------------|----------------------------|--------------|------------|-------------|-----------|------------|--------------|
| | | | | Baden-Württemberg | Bayern | Berlin | Brandenburg | Bremen | Hamburg | Hessen |
| Verwaltungsfachhochschulen | | | | | | | | | | |
| 172 | Baden-Württemberg | m | 592 | 500 | 9 | 2 | 2 | – | – | 12 |
| 173 | | w | 704 | 566 | 19 | 5 | 7 | – | – | 6 |
| 174 | | i | 1 296 | 1 066 | 28 | 7 | 9 | – | – | 18 |
| 175 | Bayern | m | 666 | 8 | 633 | 1 | – | – | – | 1 |
| 176 | | w | 883 | 11 | 845 | – | 3 | – | 1 | 1 |
| 177 | | i | 1 549 | 19 | 1 478 | 1 | 3 | – | 1 | 2 |
| 178 | Berlin | m | 80 | 3 | 2 | 11 | 10 | – | – | 2 |
| 179 | | w | 158 | 6 | 4 | 25 | 33 | 2 | 4 | 9 |
| 180 | | i | 238 | 9 | 6 | 36 | 43 | 2 | 4 | 11 |
| 181 | Brandenburg | m | 182 | – | – | 67 | 96 | – | – | – |
| 182 | | w | 166 | 1 | – | 68 | 72 | 1 | 1 | – |
| 183 | | i | 348 | 1 | – | 135 | 168 | 1 | 1 | – |
| 184 | Bremen | m | 91 | 2 | – | 1 | – | 34 | 4 | 2 |
| 185 | | w | 51 | – | – | – | – | 19 | – | – |
| 186 | | i | 142 | 2 | – | 1 | – | 53 | 4 | 2 |
| 187 | Hamburg | m | 104 | 2 | 1 | 1 | 3 | – | 43 | – |
| 188 | | w | 144 | 2 | – | 1 | 2 | 1 | 38 | – |
| 189 | | i | 248 | 4 | 1 | 2 | 5 | 1 | 81 | – |
| 190 | Hessen | m | 677 | 16 | 12 | 4 | 2 | – | – | 488 |
| 191 | | w | 731 | 15 | 13 | 5 | 8 | – | – | 546 |
| 192 | | i | 1 408 | 31 | 25 | 9 | 10 | – | – | 1 034 |
| 193 | Mecklenburg-Vorpommern | m | 134 | – | – | 1 | 10 | – | – | – |
| 194 | | w | 95 | – | – | – | 6 | – | – | – |
| 195 | | i | 229 | – | – | 1 | 16 | – | – | – |
| 196 | Niedersachsen | m | 170 | – | – | 1 | – | 2 | 2 | 3 |
| 197 | | w | 326 | – | – | – | 3 | 6 | 3 | 3 |
| 198 | | i | 496 | – | – | 1 | 3 | 8 | 5 | 6 |
| 199 | Nordrhein-Westfalen | m | 2 666 | 24 | 33 | 10 | 22 | 6 | 8 | 26 |
| 200 | | w | 2 944 | 36 | 29 | 9 | 19 | 7 | 11 | 39 |
| 201 | | i | 5 610 | 60 | 62 | 19 | 41 | 13 | 19 | 65 |
| 202 | Rheinland-Pfalz | m | 390 | 21 | 3 | 1 | 4 | 1 | 1 | 18 |
| 203 | | w | 417 | 11 | 4 | – | 1 | – | – | 17 |
| 204 | | i | 807 | 32 | 7 | 1 | 5 | 1 | 1 | 35 |
| 205 | Saarland | m | 66 | 1 | 1 | – | – | – | – | – |
| 206 | | w | 70 | – | – | – | – | – | – | 1 |
| 207 | | i | 136 | 1 | 1 | – | – | – | – | 1 |
| 208 | Sachsen | m | 205 | – | – | 1 | 10 | – | – | 1 |
| 209 | | w | 189 | 1 | – | 1 | 5 | – | – | – |
| 210 | | i | 394 | 1 | – | 2 | 15 | – | – | 1 |
| 211 | Sachsen-Anhalt | m | 107 | – | – | – | 3 | – | – | – |
| 212 | | w | 62 | 1 | – | – | 2 | – | – | – |
| 213 | | i | 169 | 1 | – | – | 5 | – | – | – |
| 214 | Schleswig-Holstein | m | 191 | 2 | 2 | – | – | 1 | 2 | – |
| 215 | | w | 224 | 1 | – | – | – | 1 | 5 | 1 |
| 216 | | i | 415 | 3 | 2 | – | – | 2 | 7 | 1 |
| 217 | Thüringen | m | 86 | – | 1 | – | 1 | – | – | – |
| 218 | | w | 62 | – | – | – | – | – | – | – |
| 219 | | i | 148 | – | 1 | – | 1 | – | – | – |
| 220 | Deutschland | m | 6 407 | 579 | 697 | 101 | 163 | 44 | 60 | 553 |
| 221 | | w | 7 226 | 651 | 914 | 114 | 161 | 37 | 63 | 623 |
| 222 | | i | 13 633 | 1 230 | 1 611 | 215 | 324 | 81 | 123 | 1 176 |
| Hochschulen insgesamt | | | | | | | | | | |
| 223 | Baden-Württemberg | m | 25 271 | 18 612 | 1 570 | 131 | 94 | 31 | 111 | 956 |
| 224 | | w | 24 256 | 17 799 | 1 585 | 118 | 93 | 37 | 129 | 902 |
| 225 | | i | 49 527 | 36 411 | 3 155 | 249 | 187 | 68 | 240 | 1 858 |
| 226 | Bayern | m | 25 681 | 1 639 | 20 755 | 92 | 73 | 27 | 116 | 604 |
| 227 | | w | 27 334 | 2 036 | 22 077 | 115 | 58 | 21 | 97 | 566 |
| 228 | | i | 53 015 | 3 675 | 42 832 | 207 | 131 | 48 | 213 | 1 170 |

dem Land des Erwerbs der Hochschulzugangsberechtigung sowie der Hochschulart

| zugangsberechtigung in ... | | | | | | | | | | | Lfd. Nr. |
|-----------------------------------|---------------|---------------------|-----------------|------------|------------|----------------|--------------------|------------|-----------|-------------|------------|
| Mecklenburg-Vorpommern | Niedersachsen | Nordrhein-Westfalen | Rheinland-Pfalz | Saarland | Sachsen | Sachsen-Anhalt | Schleswig-Holstein | Thüringen | Ausland | ohne Angabe | |
| Verwaltungsfachhochschulen | | | | | | | | | | | |
| 1 | 6 | 11 | 34 | 6 | 3 | 2 | 1 | 3 | – | – | 172 |
| 2 | 4 | 10 | 48 | 17 | 4 | 3 | 3 | 7 | 3 | – | 173 |
| 3 | 10 | 21 | 82 | 23 | 7 | 5 | 4 | 10 | 3 | – | 174 |
| – | 2 | 7 | 1 | – | 6 | 3 | – | 4 | – | – | 175 |
| – | 2 | 2 | – | 1 | 5 | 2 | – | 10 | – | – | 176 |
| – | 4 | 9 | 1 | 1 | 11 | 5 | – | 14 | – | – | 177 |
| 2 | 3 | 28 | 2 | 5 | 3 | 3 | 2 | 3 | 1 | – | 178 |
| 5 | 6 | 41 | 2 | 4 | 5 | 6 | 3 | 1 | 2 | – | 179 |
| 7 | 9 | 69 | 4 | 9 | 8 | 9 | 5 | 4 | 3 | – | 180 |
| 4 | – | 3 | – | – | 3 | 7 | – | 2 | – | – | 181 |
| 2 | 2 | – | 1 | – | 5 | 11 | 1 | – | 1 | – | 182 |
| 6 | 2 | 3 | 1 | – | 8 | 18 | 1 | 2 | 1 | – | 183 |
| – | 41 | 3 | – | – | – | 1 | 2 | 1 | – | – | 184 |
| – | 25 | 4 | – | – | – | 2 | 1 | – | – | – | 185 |
| – | 66 | 7 | – | – | – | 3 | 3 | 1 | – | – | 186 |
| 5 | 16 | 1 | 1 | – | 1 | 2 | 27 | 1 | – | – | 187 |
| 9 | 29 | 8 | 1 | – | – | 2 | 50 | 1 | – | – | 188 |
| 14 | 45 | 9 | 2 | – | 1 | 4 | 77 | 2 | – | – | 189 |
| 2 | 13 | 40 | 61 | 3 | 8 | 4 | 6 | 17 | 1 | – | 190 |
| 4 | 8 | 43 | 45 | 3 | 6 | 2 | 8 | 25 | – | – | 191 |
| 6 | 21 | 83 | 106 | 6 | 14 | 6 | 14 | 42 | 1 | – | 192 |
| 110 | 1 | – | – | – | 2 | 5 | 4 | 1 | – | – | 193 |
| 78 | 1 | – | – | – | 1 | 4 | 5 | – | – | – | 194 |
| 188 | 2 | – | – | – | 3 | 9 | 9 | 1 | – | – | 195 |
| 3 | 135 | 3 | – | – | 1 | 7 | 9 | 4 | – | – | 196 |
| 6 | 270 | 7 | – | 1 | – | 7 | 17 | 3 | – | – | 197 |
| 9 | 405 | 10 | – | 1 | 1 | 14 | 26 | 7 | – | – | 198 |
| 4 | 44 | 2 407 | 43 | 2 | 15 | 7 | 5 | 7 | – | 3 | 199 |
| 10 | 69 | 2 608 | 50 | 6 | 19 | 9 | 11 | 3 | 2 | 7 | 200 |
| 14 | 113 | 5 015 | 93 | 8 | 34 | 16 | 16 | 10 | 2 | 10 | 201 |
| 1 | – | 19 | 293 | 22 | 3 | 1 | 1 | 1 | – | – | 202 |
| – | 3 | 8 | 349 | 22 | – | – | – | 2 | – | – | 203 |
| 1 | 3 | 27 | 642 | 44 | 3 | 1 | 1 | 3 | – | – | 204 |
| – | – | – | 1 | 63 | – | – | – | – | – | – | 205 |
| – | – | – | 3 | 66 | – | – | – | – | – | – | 206 |
| – | – | – | 4 | 129 | – | – | – | – | – | – | 207 |
| – | 1 | 1 | 1 | – | 173 | 9 | – | 8 | – | – | 208 |
| 1 | – | – | – | – | 163 | 7 | – | 10 | 1 | – | 209 |
| 1 | 1 | 1 | 1 | – | 336 | 16 | – | 18 | 1 | – | 210 |
| – | 3 | 2 | – | – | 7 | 88 | – | 4 | – | – | 211 |
| – | 3 | – | – | – | 5 | 46 | – | 5 | – | – | 212 |
| – | 6 | 2 | – | – | 12 | 134 | – | 9 | – | – | 213 |
| 9 | 12 | 1 | – | – | 2 | 1 | 156 | 3 | – | – | 214 |
| 7 | 20 | 2 | – | – | 1 | 10 | 173 | 3 | – | – | 215 |
| 16 | 32 | 3 | – | – | 3 | 11 | 329 | 6 | – | – | 216 |
| – | – | – | – | – | 7 | 4 | – | 73 | – | – | 217 |
| – | – | – | – | – | – | 5 | – | 57 | – | – | 218 |
| – | – | – | – | – | 7 | 9 | – | 130 | – | – | 219 |
| 141 | 277 | 2 526 | 437 | 101 | 234 | 144 | 213 | 132 | 2 | 3 | 220 |
| 124 | 442 | 2 733 | 499 | 120 | 214 | 116 | 272 | 127 | 9 | 7 | 221 |
| 265 | 719 | 5 259 | 936 | 221 | 448 | 260 | 485 | 259 | 11 | 10 | 222 |
| Hochschulen insgesamt | | | | | | | | | | | |
| 44 | 431 | 1 038 | 1 296 | 125 | 164 | 71 | 131 | 94 | 372 | – | 223 |
| 39 | 392 | 915 | 1 304 | 136 | 135 | 60 | 116 | 126 | 370 | – | 224 |
| 83 | 823 | 1 953 | 2 600 | 261 | 299 | 131 | 247 | 220 | 742 | – | 225 |
| 35 | 299 | 700 | 256 | 30 | 225 | 64 | 124 | 209 | 433 | – | 226 |
| 38 | 317 | 603 | 243 | 41 | 287 | 41 | 105 | 233 | 456 | – | 227 |
| 73 | 616 | 1 303 | 499 | 71 | 512 | 105 | 229 | 442 | 889 | – | 228 |

Noch: **Tabelle 8. Deutsche Studienanfänger/-innen im Wintersemester 2018/19 nach dem Land des Studienortes,**

| Lfd. Nr. | Land des Studienortes | Geschlecht | Studierende | davon Erwerb der Hochschul | | | | | | |
|------------------------------------|------------------------|------------|----------------|----------------------------|---------------|---------------|--------------|--------------|--------------|---------------|
| | | | | Baden-Württemberg | Bayern | Berlin | Brandenburg | Bremen | Hamburg | Hessen |
| Noch: Hochschulen insgesamt | | | | | | | | | | |
| 229 | Berlin | m | 8 534 | 275 | 228 | 5 013 | 1 204 | 29 | 92 | 128 |
| 230 | | w | 9 763 | 353 | 298 | 5 314 | 1 456 | 34 | 117 | 181 |
| 231 | | i | 18 297 | 628 | 526 | 10 327 | 2 660 | 63 | 209 | 309 |
| 232 | Brandenburg | m | 2 752 | 40 | 46 | 932 | 1 228 | 2 | 25 | 32 |
| 233 | | w | 2 844 | 59 | 47 | 1 003 | 1 122 | 9 | 13 | 30 |
| 234 | | i | 5 596 | 99 | 93 | 1 935 | 2 350 | 11 | 38 | 62 |
| 235 | Bremen | m | 2 313 | 38 | 17 | 12 | 8 | 948 | 71 | 26 |
| 236 | | w | 2 372 | 39 | 28 | 23 | 9 | 825 | 103 | 42 |
| 237 | | i | 4 685 | 77 | 45 | 35 | 17 | 1 773 | 174 | 68 |
| 238 | Hamburg | m | 5 422 | 141 | 106 | 59 | 60 | 50 | 2 457 | 78 |
| 239 | | w | 5 778 | 180 | 155 | 77 | 72 | 48 | 2 351 | 119 |
| 240 | | i | 11 200 | 321 | 261 | 136 | 132 | 98 | 4 808 | 197 |
| 241 | Hessen | m | 14 362 | 707 | 655 | 86 | 44 | 23 | 83 | 9 933 |
| 242 | | w | 15 765 | 969 | 727 | 106 | 87 | 20 | 106 | 9 932 |
| 243 | | i | 30 127 | 1 676 | 1 382 | 192 | 131 | 43 | 189 | 19 865 |
| 244 | Mecklenburg-Vorpommern | m | 2 452 | 48 | 46 | 88 | 243 | 11 | 63 | 24 |
| 245 | | w | 2 825 | 65 | 47 | 152 | 327 | 13 | 66 | 47 |
| 246 | | i | 5 277 | 113 | 93 | 240 | 570 | 24 | 129 | 71 |
| 247 | Niedersachsen | m | 12 425 | 115 | 90 | 80 | 61 | 194 | 269 | 262 |
| 248 | | w | 14 049 | 244 | 157 | 98 | 92 | 303 | 377 | 327 |
| 249 | | i | 26 474 | 359 | 247 | 178 | 153 | 497 | 646 | 589 |
| 250 | Nordrhein-Westfalen | m | 40 387 | 814 | 620 | 173 | 121 | 101 | 239 | 576 |
| 251 | | w | 44 088 | 1 130 | 844 | 284 | 173 | 118 | 311 | 851 |
| 252 | | i | 84 475 | 1 944 | 1 464 | 457 | 294 | 219 | 550 | 1 427 |
| 253 | Rheinland-Pfalz | m | 6 312 | 502 | 103 | 20 | 15 | 11 | 25 | 585 |
| 254 | | w | 7 723 | 768 | 167 | 30 | 16 | 12 | 27 | 982 |
| 255 | | i | 14 035 | 1 270 | 270 | 50 | 31 | 23 | 52 | 1 567 |
| 256 | Saarland | m | 2 087 | 145 | 90 | 19 | 17 | 7 | 20 | 78 |
| 257 | | w | 2 195 | 188 | 129 | 21 | 25 | 2 | 14 | 83 |
| 258 | | i | 4 282 | 333 | 219 | 40 | 42 | 9 | 34 | 161 |
| 259 | Sachsen | m | 6 514 | 264 | 337 | 130 | 346 | 24 | 41 | 117 |
| 260 | | w | 7 035 | 332 | 351 | 149 | 418 | 14 | 54 | 157 |
| 261 | | i | 13 549 | 596 | 688 | 279 | 764 | 38 | 95 | 274 |
| 262 | Sachsen-Anhalt | m | 3 315 | 95 | 91 | 93 | 138 | 5 | 29 | 48 |
| 263 | | w | 3 777 | 78 | 101 | 153 | 234 | 11 | 35 | 69 |
| 264 | | i | 7 092 | 173 | 192 | 246 | 372 | 16 | 64 | 117 |
| 265 | Schleswig-Holstein | m | 4 530 | 38 | 22 | 31 | 30 | 25 | 428 | 37 |
| 266 | | w | 4 723 | 80 | 57 | 49 | 46 | 33 | 418 | 54 |
| 267 | | i | 9 253 | 118 | 79 | 80 | 76 | 58 | 846 | 91 |
| 268 | Thüringen | m | 3 077 | 119 | 238 | 71 | 89 | 10 | 29 | 136 |
| 269 | | w | 3 709 | 209 | 261 | 93 | 126 | 6 | 32 | 157 |
| 270 | | i | 6 786 | 328 | 499 | 164 | 215 | 16 | 61 | 293 |
| 271 | Deutschland | m | 165 434 | 23 592 | 25 014 | 7 030 | 3 771 | 1 498 | 4 098 | 13 620 |
| 272 | | w | 178 236 | 24 529 | 27 031 | 7 785 | 4 354 | 1 506 | 4 250 | 14 499 |
| 273 | | i | 343 670 | 48 121 | 52 045 | 14 815 | 8 125 | 3 004 | 8 348 | 28 119 |

dem Land des Erwerbs der Hochschulzugangsberechtigung sowie der Hochschulart

| zugangsberechtigung in ... | | | | | | | | | | | Lfd. Nr. |
|------------------------------------|---------------|---------------------|-----------------|--------------|---------------|----------------|--------------------|--------------|--------------|-------------|------------|
| Mecklenburg-Vorpommern | Niedersachsen | Nordrhein-Westfalen | Rheinland-Pfalz | Saarland | Sachsen | Sachsen-Anhalt | Schleswig-Holstein | Thüringen | Ausland | ohne Angabe | |
| Noch: Hochschulen insgesamt | | | | | | | | | | | |
| 150 | 271 | 361 | 78 | 14 | 120 | 116 | 100 | 68 | 287 | - | 229 |
| 171 | 337 | 443 | 106 | 29 | 179 | 132 | 168 | 74 | 371 | - | 230 |
| 321 | 608 | 804 | 184 | 43 | 299 | 248 | 268 | 142 | 658 | - | 231 |
| 68 | 46 | 69 | 18 | 5 | 101 | 48 | 37 | 27 | 28 | - | 232 |
| 59 | 76 | 91 | 14 | 2 | 117 | 67 | 50 | 39 | 46 | - | 233 |
| 127 | 122 | 160 | 32 | 7 | 218 | 115 | 87 | 66 | 74 | - | 234 |
| 7 | 935 | 129 | 9 | 3 | 14 | 12 | 52 | 5 | 27 | - | 235 |
| 12 | 953 | 169 | 13 | 2 | 18 | 15 | 91 | 6 | 24 | - | 236 |
| 19 | 1 888 | 298 | 22 | 5 | 32 | 27 | 143 | 11 | 51 | - | 237 |
| 101 | 788 | 325 | 53 | 15 | 41 | 31 | 998 | 27 | 91 | 1 | 238 |
| 107 | 890 | 403 | 58 | 15 | 49 | 36 | 1 114 | 30 | 74 | - | 239 |
| 208 | 1 678 | 728 | 111 | 30 | 90 | 67 | 2 112 | 57 | 165 | 1 | 240 |
| 33 | 477 | 983 | 781 | 52 | 104 | 45 | 110 | 107 | 139 | - | 241 |
| 48 | 648 | 1 265 | 954 | 91 | 186 | 90 | 153 | 231 | 152 | - | 242 |
| 81 | 1 125 | 2 248 | 1 735 | 143 | 290 | 135 | 263 | 338 | 291 | - | 243 |
| 1 249 | 148 | 102 | 18 | 5 | 61 | 66 | 233 | 31 | 16 | - | 244 |
| 1 232 | 200 | 120 | 25 | 3 | 111 | 95 | 261 | 43 | 18 | - | 245 |
| 2 481 | 348 | 222 | 43 | 8 | 172 | 161 | 494 | 74 | 34 | - | 246 |
| 68 | 9 143 | 1 370 | 61 | 7 | 43 | 139 | 359 | 80 | 84 | - | 247 |
| 105 | 9 579 | 1 662 | 113 | 11 | 95 | 189 | 481 | 106 | 110 | - | 248 |
| 173 | 18 722 | 3 032 | 174 | 18 | 138 | 328 | 840 | 186 | 194 | - | 249 |
| 79 | 1 498 | 34 054 | 1 009 | 75 | 147 | 64 | 275 | 88 | 443 | 11 | 250 |
| 131 | 2 013 | 35 503 | 1 186 | 126 | 211 | 107 | 407 | 138 | 541 | 14 | 251 |
| 210 | 3 511 | 69 557 | 2 195 | 201 | 358 | 171 | 682 | 226 | 984 | 25 | 252 |
| 10 | 83 | 565 | 3 749 | 486 | 22 | 9 | 32 | 13 | 82 | - | 253 |
| 15 | 157 | 780 | 3 884 | 684 | 30 | 15 | 47 | 28 | 80 | 1 | 254 |
| 25 | 240 | 1 345 | 7 633 | 1 170 | 52 | 24 | 79 | 41 | 162 | 1 | 255 |
| 8 | 83 | 198 | 162 | 1 169 | 14 | 9 | 28 | 17 | 23 | - | 256 |
| 13 | 94 | 207 | 242 | 1 067 | 28 | 5 | 36 | 15 | 26 | - | 257 |
| 21 | 177 | 405 | 404 | 2 236 | 42 | 14 | 64 | 32 | 49 | - | 258 |
| 135 | 204 | 206 | 60 | 11 | 3 674 | 364 | 76 | 460 | 65 | - | 259 |
| 151 | 232 | 249 | 68 | 9 | 3 690 | 430 | 104 | 556 | 71 | - | 260 |
| 286 | 436 | 455 | 128 | 20 | 7 364 | 794 | 180 | 1 016 | 136 | - | 261 |
| 56 | 412 | 99 | 19 | 3 | 379 | 1 597 | 42 | 181 | 28 | - | 262 |
| 57 | 441 | 154 | 30 | 4 | 606 | 1 499 | 61 | 221 | 23 | - | 263 |
| 113 | 853 | 253 | 49 | 7 | 985 | 3 096 | 103 | 402 | 51 | - | 264 |
| 89 | 361 | 117 | 18 | 1 | 15 | 11 | 3 255 | 12 | 39 | 1 | 265 |
| 126 | 467 | 193 | 21 | 7 | 27 | 29 | 3 052 | 28 | 36 | - | 266 |
| 215 | 828 | 310 | 39 | 8 | 42 | 40 | 6 307 | 40 | 75 | 1 | 267 |
| 38 | 168 | 139 | 30 | 13 | 268 | 164 | 52 | 1 488 | 25 | - | 268 |
| 55 | 226 | 186 | 49 | 8 | 448 | 266 | 56 | 1 497 | 34 | - | 269 |
| 93 | 394 | 325 | 79 | 21 | 716 | 430 | 108 | 2 985 | 59 | - | 270 |
| 2 170 | 15 347 | 40 455 | 7 617 | 2 014 | 5 392 | 2 810 | 5 904 | 2 907 | 2 182 | 13 | 271 |
| 2 359 | 17 022 | 42 943 | 8 310 | 2 235 | 6 217 | 3 076 | 6 302 | 3 371 | 2 432 | 15 | 272 |
| 4 529 | 32 369 | 83 398 | 15 927 | 4 249 | 11 609 | 5 886 | 12 206 | 6 278 | 4 614 | 28 | 273 |

**Tabelle 9. Ausländische Studierende in Bayern im Wintersemester 2018/19
nach den am stärksten vertretenen Herkunftsländern und Fächergruppen**

| Kontinent Herkunftsland | Ausländische Studierende | | | | | | | | |
|--|--------------------------|-------------------------|------------|---|---|--|---|-----------------------------------|---------------------------------------|
| | Insgesamt | davon nach Fächergruppe | | | | | | | |
| | | Geisteswissenschaften | Sport | Rechts-, Wirtschafts- und Sozial- wissenschaften | Mathe- matik, Natur- wissen- schaften | Human- medizin/ Gesund- heits- wissen- schaften | Agrar-, Forst- und Ernährungs- wissen- schaften, Veterinär- medizin | Ingenieur- wissen- schaften | Kunst, Kunst- wissen- schaft |
| Europa | 28 438 | 3 466 | 119 | 9 379 | 2 987 | 2 239 | 522 | 8 767 | 959 |
| darunter | | | | | | | | | |
| EU-Mitgliedsländer gesamt | 16 687 | 2 199 | 95 | 5 340 | 1 915 | 1 714 | 361 | 4 418 | 645 |
| Türkei | 4 743 | 345 | 8 | 1 591 | 352 | 128 | 19 | 2 259 | 41 |
| Österreich | 3 126 | 273 | 42 | 758 | 321 | 676 | 128 | 794 | 134 |
| Italien | 2 813 | 532 | 13 | 819 | 391 | 212 | 56 | 671 | 119 |
| Russische Föderation | 1 965 | 282 | 1 | 716 | 201 | 88 | 59 | 527 | 91 |
| Ukraine | 1 632 | 303 | 3 | 555 | 157 | 72 | 38 | 431 | 73 |
| Spanien | 1 224 | 164 | 7 | 368 | 167 | 46 | 14 | 401 | 57 |
| Bulgarien | 1 120 | 84 | – | 455 | 84 | 154 | 9 | 310 | 24 |
| Frankreich | 1 120 | 175 | 1 | 403 | 98 | 35 | 35 | 331 | 42 |
| Griechenland | 1 081 | 139 | 3 | 397 | 139 | 85 | 9 | 286 | 23 |
| Kroatien | 993 | 114 | 5 | 401 | 100 | 60 | 15 | 270 | 28 |
| Polen | 767 | 130 | 2 | 281 | 66 | 58 | 7 | 193 | 30 |
| Kosovo | 755 | 56 | 3 | 313 | 58 | 27 | 5 | 287 | 6 |
| Rumänien | 732 | 82 | 3 | 219 | 66 | 50 | 8 | 279 | 25 |
| Bosnien und Herzegowina | 636 | 51 | 1 | 258 | 59 | 34 | 10 | 211 | 12 |
| Serbien | 583 | 93 | – | 177 | 56 | 38 | 8 | 183 | 28 |
| Afrika | 4 228 | 299 | 8 | 769 | 341 | 144 | 69 | 2 572 | 26 |
| darunter | | | | | | | | | |
| Tunesien | 1 054 | 18 | – | 58 | 62 | 11 | 7 | 898 | – |
| Kamerun | 713 | 47 | – | 109 | 47 | 18 | 7 | 485 | – |
| Ägypten | 606 | 32 | 3 | 126 | 55 | 36 | 10 | 334 | 10 |
| Marokko | 496 | 40 | – | 80 | 28 | 6 | 4 | 337 | 1 |
| Nigeria | 400 | 30 | 3 | 96 | 56 | 11 | 18 | 186 | – |
| Amerika | 3 722 | 504 | 22 | 1 141 | 471 | 130 | 156 | 1 173 | 125 |
| darunter | | | | | | | | | |
| Vereinigte Staaten | 995 | 232 | 9 | 270 | 145 | 35 | 52 | 217 | 35 |
| Brasilien | 604 | 52 | 2 | 193 | 59 | 26 | 20 | 234 | 18 |
| Mexiko | 557 | 29 | 2 | 191 | 66 | 11 | 23 | 228 | 7 |
| Kolumbien | 471 | 45 | 3 | 142 | 69 | 12 | 20 | 163 | 17 |
| Kanada | 220 | 26 | 4 | 63 | 35 | 12 | 10 | 61 | 9 |
| Asien | 18 000 | 1 932 | 30 | 3 775 | 1 883 | 841 | 427 | 8 419 | 693 |
| darunter | | | | | | | | | |
| China | 5 675 | 999 | 8 | 1 143 | 651 | 232 | 116 | 2 342 | 184 |
| Indien | 2 707 | 36 | – | 384 | 265 | 27 | 40 | 1 937 | 18 |
| Syrien, Arab. Republik | 1 340 | 171 | – | 171 | 111 | 100 | 8 | 771 | 8 |
| Korea, Republik | 910 | 113 | 3 | 212 | 101 | 21 | 29 | 189 | 242 |
| Vietnam | 872 | 73 | – | 296 | 103 | 11 | 9 | 370 | 10 |
| Australien und Ozeanien | 153 | 18 | – | 50 | 23 | 7 | 5 | 40 | 10 |
| Staatenlos, Ungeklärt, Ohne Angabe | 37 | 4 | – | 5 | 1 | 6 | – | 21 | – |

10. Studienkollegiaten im Wintersemester 2018/19 nach Geschlecht und Staatsangehörigkeit (Land)

| Staatsangehörigkeit (Land) | Studienkollegiaten insgesamt | | | davon | | | | | |
|---------------------------------|---------------------------------|------------|------------|---|------------|------------|--------------------|-----------|-----------|
| | | | | Allgemeine oder fachgebundene Hochschulreife | | | Fachhochschulreife | | |
| | ins- gesamt | davon | | zu- sammen | davon | | zu- sammen | davon | |
| | | m | w | | m | w | | m | w |
| Europa | 154 | 59 | 95 | 135 | 48 | 87 | 19 | 11 | 8 |
| darunter | | | | | | | | | |
| Deutschland ¹⁾ | 53 | 31 | 22 | 46 | 26 | 20 | 7 | 5 | 2 |
| Russische Föderation | 40 | 10 | 30 | 38 | 9 | 29 | 2 | 1 | 1 |
| Spanien..... | 4 | 2 | 2 | 3 | 1 | 2 | 1 | 1 | – |
| Ukraine | 41 | 10 | 31 | 33 | 6 | 27 | 8 | 4 | 4 |
| Weißrussland | 5 | 2 | 3 | 5 | 2 | 3 | – | – | – |
| Afrika | 30 | 23 | 7 | 11 | 8 | 3 | 19 | 15 | 4 |
| darunter | | | | | | | | | |
| Marokko | 15 | 11 | 4 | 3 | 2 | 1 | 12 | 9 | 3 |
| Nigeria | 4 | 4 | – | 3 | 3 | – | 1 | 1 | – |
| Amerika | 48 | 28 | 20 | 32 | 16 | 16 | 16 | 12 | 4 |
| darunter | | | | | | | | | |
| Argentinien | 5 | 3 | 2 | 2 | – | 2 | 3 | 3 | – |
| Brasilien | 4 | 1 | 3 | 4 | 1 | 3 | – | – | – |
| Kolumbien | 11 | 7 | 4 | 10 | 7 | 3 | 1 | – | 1 |
| Mexiko | 7 | 3 | 4 | 6 | 2 | 4 | 1 | 1 | – |
| Peru | 4 | 2 | 2 | 4 | 2 | 2 | | | |
| Vereinigte Staaten | 4 | 3 | 1 | 2 | 2 | | 2 | 1 | 1 |
| Asien | 165 | 103 | 62 | 107 | 61 | 46 | 58 | 42 | 16 |
| darunter | | | | | | | | | |
| Afghanistan | 4 | 3 | 1 | 3 | 2 | 1 | 1 | 1 | – |
| China | 5 | 1 | 4 | 5 | 1 | 4 | – | – | – |
| Georgien | 7 | 3 | 4 | 7 | 3 | 4 | – | – | – |
| Indien | 4 | 3 | 1 | 1 | – | 1 | 3 | 3 | – |
| Indonesien | 22 | 16 | 6 | 13 | 9 | 4 | 9 | 7 | 2 |
| Irak | 4 | 4 | – | – | – | – | 4 | 4 | – |
| Iran, Islamische Republik | 15 | 11 | 4 | 13 | 9 | 4 | 2 | 2 | – |
| Kasachstan | 10 | 6 | 4 | 9 | 5 | 4 | 1 | 1 | – |
| Korea, Republik | 6 | 5 | 1 | 5 | 4 | 1 | 1 | 1 | – |
| Mongolei | 4 | 4 | – | 3 | 3 | – | 1 | 1 | – |
| Nepal | 6 | 2 | 4 | 5 | 2 | 3 | 1 | – | 1 |
| Syrien, Arab. Republik | 23 | 17 | 6 | 8 | 4 | 4 | 15 | 13 | 2 |
| Thailand | 5 | 4 | 1 | 4 | 4 | – | 1 | – | 1 |
| Usbekistan | 6 | 3 | 3 | 6 | 3 | 3 | – | – | – |
| Vietnam | 32 | 13 | 19 | 13 | 4 | 9 | 19 | 9 | 10 |
| Insgesamt | 398 | 213 | 185 | 286 | 133 | 153 | 112 | 80 | 32 |

¹⁾ Deutsche mit ausländischem Schulabschlusszeugnis.


Aktuelle
Veröffentlichungen
unter
q.bayern.de/produkte



Statistisches Jahrbuch für Bayern 2019

Das Statistische Jahrbuch für Bayern ist das Standardwerk der amtlichen Statistik in Bayern seit 1894. Umfassend und informativ bietet es jährlich die aktuellsten Statistikdaten über Land, Leben, Leute, Politik, Wissenschaft und Wirtschaft in Bayern an.

Auf über 600 Seiten enthält es die wichtigsten Ergebnisse aller amtlichen Statistiken – in Form von Tabellen, Graphiken oder Karten – zum Teil mit langjährigen Vergleichsdaten und Zeitreihen. Ebenso werden ausgewählte wichtige Strukturdaten für Regierungsbezirke, kreisfreie Städte und Landkreise sowie Regionen Bayerns, aber auch für alle Bundesländer und die EU-Mitgliedstaaten dargestellt. Daten aus Statistiken anderer Dienststellen und Organisationen vervollständigen das Angebot.



Preise

Buch 39,00 € | DVD (PDF) 12,00 € | Buch+DVD 46,00 € | Datei (PDF) 12,00 €



Bayern Daten 2019

Die Bayern Daten sind ein kleiner Auszug aus dem Statistischen Jahrbuch. Auf ca. 30 Seiten sind die wichtigsten bayerischen Strukturdaten aus Wirtschaft, Gesellschaft und Politik in Tabellen und Grafiken dargestellt.

Preise

Heft 0,55 € | Datei kostenlos

Bayerisches Landesamt für Statistik – Vertrieb, Nürnberger Straße 95, 90762 Fürth
Telefon 0911 98208-6311 | Telefax 0911 98208-6638 | vertrieb@statistik.bayern.de