



Statistische Berichte

Studierende an den Hochschulen in Bayern

Wintersemester 2022/23
Endgültige Ergebnisse



B III 1-2 j 2022
Hrsg. im September 2023
Bestellnr. B3120C 202200

Zeichenerklärung

- 0 mehr als nichts, aber weniger als die Hälfte der kleinsten in der Tabelle nachgewiesenen Einheit
- nichts vorhanden oder keine Veränderung
- / keine Angaben, da Zahlen nicht sicher genug
- Zahlenwert unbekannt, geheimzuhalten oder nicht rechenbar
- ... Angabe fällt später an
- X Tabellenfach gesperrt, da Aussage nicht sinnvoll
- () Nachweis unter dem Vorbehalt, dass der Zahlenwert erhebliche Fehler aufweisen kann
- p vorläufiges Ergebnis
- r berichtiges Ergebnis
- s geschätztes Ergebnis
- D Durchschnitt
- ≙ entspricht

Auf- und Abrunden

Im Allgemeinen ist ohne Rücksicht auf die Endsummen auf- bzw. abgerundet worden. Deshalb können sich bei der Summierung von Einzelangaben geringfügige Abweichungen zu den ausgewiesenen Endsummen ergeben. Bei der Aufgliederung der Gesamtheit in Prozent kann die Summe der Einzelwerte wegen Rundens vom Wert 100 % abweichen. Eine Abstimmung auf 100 % erfolgt im Allgemeinen nicht.

Publikationsservice

Das Bayerische Landesamt für Statistik veröffentlicht jährlich über 400 Publikationen. Das aktuelle Veröffentlichungsverzeichnis ist im Internet als Datei verfügbar, kann aber auch als Druckversion kostenlos zugesandt werden.

Kostenlos

ist der Download der meisten Veröffentlichungen, z. B. von Statistischen Berichten (PDF- oder Excel-Format).

Kostenpflichtig

sind alle Printversionen (auch von Statistischen Berichten), Datenträger und ausgewählte Dateien (z. B. von Verzeichnissen, von Beiträgen, vom Jahrbuch).

Publikationsservice

 Alle Veröffentlichungen sind im Internet verfügbar unter www.statistik.bayern.de/produkte

Impressum

Statistische Berichte

bieten in tabellarischer Form neuestes Zahlenmaterial der jeweiligen Erhebung. Dieses wird, soweit erforderlich, methodisch erläutert und kurz kommentiert.

Herausgeber, Druck und Vertrieb

Bayerisches Landesamt für Statistik
Nürnberger Straße 95
90762 Fürth

Papier

Gedruckt auf umweltfreundlichem Papier, chlorfrei gebleicht.

Vertrieb

E-Mail vertrieb@statistik.bayern.de
Telefon 0911 98208-6311
Telefax 0911 98208-96638

Auskunftsdienst

E-Mail info@statistik.bayern.de
Telefon 0911 98208-6563
Telefax 0911 98208-96563

© Bayerisches Landesamt für Statistik, Fürth 2023
Vervielfältigung und Verbreitung, auch auszugsweise, mit Quellenangabe gestattet.

Hinweis: Diese Druckschrift wird im Rahmen der Öffentlichkeitsarbeit der Bayerischen Staatsregierung herausgegeben. Sie darf weder von Parteien noch von Wahlwerbern oder Wahlhelfern im Zeitraum von fünf Monaten vor einer Wahl zum Zwecke der Wahlwerbung verwendet werden. Dies gilt für Landtags-, Bundestags-, Kommunal- und Europawahlen. Missbräuchlich ist während dieser Zeit insbesondere die Verteilung auf Wahlveranstaltungen, an Informationsständen der Parteien sowie das Einlegen, Aufdrucken und Aufkleben parteipolitischer Informationen oder Werbemittel. Untersagt ist gleichfalls die Weitergabe an Dritte zum Zwecke der Wahlwerbung. Auch ohne zeitlichen Bezug zu einer bevorstehenden Wahl darf die Druckschrift nicht in einer Weise verwendet werden, die als Parteinahme der Staatsregierung zugunsten einzelner politischer Gruppen verstanden werden könnte. Den Parteien ist es gestattet, die Druckschrift zur Unterrichtung ihrer eigenen Mitglieder zu verwenden.

Inhaltsverzeichnis

Vorbemerkungen, Definitionen, Abkürzungen	4
Änderung der Fächersystematik	6
Abbildungen	
1. Ausländische Studierende an den Hochschulen in Bayern im Wintersemester 2022/23 nach den zehn häufigsten Nationen und Geschlecht	8
2. Deutsche Studierende in Bayern im Wintersemester 2022/23, die ihre Hochschulzugangsberechtigung außerhalb Bayerns in Deutschland erworben haben	8
3. Ausländische Studierende im 1. Hochschulsemester an Hochschulen in Bayern im Wintersemester 2022/23 nach Fächergruppen	9
Tabellen	
1.1 Internationale Studierende an den Hochschulen in Bayern seit Wintersemester 2013/14 nach Hochschularten	10
1.2 Durchschnittsalter der deutschen Studierenden und Studienanfänger/-innen an den Hochschulen in Bayern in den Wintersemestern 2012/13, 2017/18 und 2022/23	11
1.3 Studierende insgesamt und Studienanfänger/-innen an den Hochschulen in Bayern	12
1.4 Studierende und Studienanfänger/-innen an den Hochschulen in Bayern nach Fächergruppen bzw. Lehramtsarten	14
1.5 Studierende und Studienanfänger/-innen in Bayern im Wintersemester 2022/23 nach regionaler Gliederung und Hochschulstandorten	16
2.1 Studierende und Studienanfänger/-innen in Bayern im Wintersemester 2022/23 nach Hochschularten, Fächergruppen und Art des Studiengangs	25
2.2 Studierende und Studienanfänger/-innen in Bayern im Wintersemester 2022/23 nach Hochschularten, Fächergruppen und angestrebter Abschlussprüfung	29
3.1 Deutsche und ausländische Studierende bzw. Studienanfänger/-innen in Bayern im Wintersemester 2022/23 nach Fächergruppen und Hochschulen	34
3.2 Deutsche und ausländische Studierende bzw. Studienanfänger/-innen in Bayern im Wintersemester 2022/23 nach Studienbereichen und Hochschularten	50
3.3 Deutsche und ausländische Studierende bzw. Studienanfänger/-innen in Bayern im Wintersemester 2022/23 nach Studienfächern	54
4. Deutsche Studierende, Studienanfänger/-innen in Bayern im Wintersemester 2022/23 nach dem Land des Erwerbs der Hochschulzugangsberechtigung, Hochschularten und Hochschulen	62
5. Studierende in Bayern im Wintersemester 2022/23 nach Hochschulen und Ort des Erwerbs der Hochschulzugangsberechtigung (Regierungsbezirke)	64
6. Studierende in Bayern im Wintersemester 2022/23 nach Ort des Erwerbs der Hochschulzugangsberechtigung (kreisfreie Städte und Landkreise) und Hochschularten	66
7. Deutsche Studierende im Wintersemester 2022/23 nach den Ländern des Studienortes, den Ländern des Erwerbs der Hochschulzugangsberechtigung sowie den Hochschularten	70
8. Deutsche Studienanfänger/-innen im Wintersemester 2022/23 nach den Ländern des Studienortes, den Ländern des Erwerbs der Hochschulzugangsberechtigung sowie den Hochschularten	80
9. Ausländische Studierende in Bayern im Wintersemester 2022/23 nach den am stärksten vertretenen Herkunftsländern und Fächergruppen	90
10. Studienkollegiaten im Wintersemester 2022/23 nach Geschlecht und Staatsangehörigkeit (Land)	91

Vorbemerkungen

Der vorliegende Bericht enthält in zusammengefasster Form Ergebnisse der Studierenden-Individualerhebung im Wintersemester 2022/23, in einigen Tabellen auch die Erhebung im Sommersemester 2022 (z. T. zusammengefasst als Ergebnisse des Studienjahres 2022). Die Erhebung basiert auf der Rechtsgrundlage des seit dem Wintersemester 1992/93 geltenden Gesetzes über die Statistik für das Hochschulwesen (Hochschulstatistikgesetz – HStatG) vom 2. November 1990 (BGBl I S. 2414) in der jeweils geltenden Fassung.

Ausführliche Ergebnisse zu Studierenden in Lehramtsstudiengängen enthält der Statistische Bericht „Lehrerausbildung in Bayern - Teil 2: Fachwissenschaftliche Ausbildung im Wintersemester 2022/23“ (B3202C 202200). Der Bericht kann im Internet unter www.statistik.bayern.de/veroeffentlichungen als Datei kostenlos heruntergeladen werden.

In die Erhebung einbezogen sind grundsätzlich alle an einer der folgenden Hochschulen eingeschriebenen Studierenden:

Wissenschaftliche Hochschulen:

- Universitäten (staatlich/ kirchlich/ Körperschaft des öffentlichen Rechts)
- Theologische Hochschulen (kirchlich)
- Kunsthochschulen

Fachhochschulen

staatlich/ privat/ kirchlich

Verwaltungsfachhochschulen

Fachhochschule für öffentliche Verwaltung und Rechtspflege in Bayern (mit Abteilungen in Fürstenfeldbruck, Herrsching, Hof, München, Starnberg, Wasserburg a.Inn).

Die Studierenden der Fachhochschule des Bundes für öffentliche Verwaltung, die teilweise in Bayern ausgebildet werden (Fachbereich Öffentliche Sicherheit, Fachbereich Sozialversicherung), sind in der amtlichen Hochschulstatistik Bayerns nicht enthalten; sie werden von denjenigen Statistischen Landesämtern erfasst, in deren Bereich der Sitz des Fachbereichs liegt, an dem das Hauptstudium absolviert wird.

Definitionen

Studierende sind in einem Fachstudium immatrikulierte/ingeschriebene Personen, ohne Beurlaubte. Studienkollegiaten und Gaststudierende werden nicht erfasst. Studierende, die an mehreren Hochschulen eingeschrieben sind, z. B. aufgrund von Kooperations- oder Lehramtsstudiengängen, werden einmal als Haupthörer und an den Hochschulen der weiteren Einschreibungen als Nebenhörer erfasst. Dadurch kommt es zu Mehrfacherfassungen von Studierenden. Der Anteil der Nebenhörer an den Studierenden (Haupt- und Nebenhörer) ist so geringfügig, dass die Ergebnisse der Studierendenstatistik hierdurch nur unwesentlich beeinträchtigt werden.

Aus methodischen Gründen können Fälle mit den Geschlechtsausprägungen "unbekannt" und "divers" (ab 2019) zurzeit nicht gesondert ausgewiesen werden. Fälle mit diesen Geschlechtsausprägungen werden durch ein definiertes Umschlüsselungsverfahren auf die Geschlechtsausprägungen männlich und weiblich verteilt.

Hochschulsemester: Gesamtzahl der Semester, die eine Studierende bzw. ein Studierender an Hochschulen im Bundesgebiet eingeschrieben war (einschließlich Urlaubssemester).

Studierende im 1. Hochschulsemester (Studienanfänger/-innen) sind im Berichtssemester erstmalig an einer Hochschule in Deutschland eingeschrieben.

Studierende im 1. Fachsemester (Fachstudienanfänger/-innen) sind die Studierenden im 1. Hochschulsemester (mit Ausnahme derer, denen Fachstudienzeiten z. B. im Ausland oder an einer Berufsakademie angerechnet wurden) sowie diejenigen Studierenden, die vorher in einem anderen als dem im Berichtssemester angegebenen Studiengang eingeschrieben waren, wobei ihnen von diesem anderen Studiengang kein(e) Fachsemester angerechnet wurde(n) (z. B. Fachwechsler oder Anfänger eines weiterführenden Studiums in einem anderen Fach als dem des vorangehenden Studiums).

Nach der Definition der Hochschulstatistik ist ein Studienfach die in Prüfungsordnungen festgelegte, ggf. sinngemäß vereinheitlichte Bezeichnung für eine wissenschaftliche oder künstlerische Disziplin, in der ein wissenschaftlicher bzw. künstlerischer Abschluss möglich ist.

Für Zwecke der bundeseinheitlichen Studierendenstatistik wird eine Fächersystematik benutzt, in der sehr spezielle hochschulinterne Studienfächer einer entsprechenden Schlüsselposition zugeordnet werden. Mehrere verwandte Fächer sind zu Studienbereichen und diese zu acht großen Fächergruppen zusammengefasst.

Zum Wintersemester 2015/16 gab es eine Änderung in der Fächersystematik (siehe unten stehende Übersicht), die bei der Auswertung von Zeitreihen zu Fächergruppen und Studienbereichen berücksichtigt werden muss.

Als **Studiengang** wird eine abgeschlossene, in Studien- und Prüfungsordnungen vorgesehene berufsqualifizierende oder berufsbezogene Hochschulausbildung bezeichnet. Für die Bundesstatistik werden für Studierende ggf. bis zu zwei Studiengänge mit jeweils bis zu drei Studienfächern übermittelt. Der Studiengang ist eine Kombination aus den angestrebten Abschlussprüfungen und dem Studienfach, wobei die fachliche Zuordnung grundsätzlich nach dem ersten Studienfach im ersten Studiengang erfolgt.

Studienjahr: Sommersemester und folgendes Wintersemester.

Studienkollegs sind Bildungseinrichtungen, in denen Studienbewerber mit einer ausländischen Hochschulzugangsberechtigung (HZB), welche nicht dem deutschen Abitur gleichwertig anerkannt ist, auf ein wissenschaftliches Studium an einer deutschen Hochschule vorbereitet werden. Sie erwerben erst mit dem Abschluss am Studienkolleg eine deutsche HZB und können danach das Fachstudium beginnen. Sie werden mit besonderem Hörerstatus erfasst und zählen somit nicht als Haupt- oder Nebenhörer.

Als **Bildungsinländer/-innen** werden die ausländischen Studierenden nachgewiesen, die ihre HZB in Deutschland, aber nicht an einem Studienkolleg, erworben haben.

Als **Bildungsausländer/-innen** werden die ausländischen Studierenden nachgewiesen, die ihre HZB im Ausland bzw. an einem Studienkolleg erworben haben.

In den Berichtstabellen leiten die Wörter „**davon**“ eine Aufgliederung und „**darunter**“ eine Ausgliederung ein. Die Aufgliederung bedeutet, dass alle Merkmalsausprägungen aufgegliedert werden und die Summen über alle Einzelwerte die Gesamtsumme ergeben. Bei einer Ausgliederung werden lediglich bestimmte Sachverhalte herausgegriffen, und die Summe der Einzelwerte entspricht nicht der Gesamtsumme. Ausgliederungen (auch „darunter“-Positionen genannt) werden im vorliegenden Bericht teilweise auch zur Geheimhaltung nach §16 I Bundesstatistikgesetz genutzt, um nur solche Tabellenzeilen auszuweisen, die ausreichend hohe Fallzahlen enthalten.

Abkürzungen

dar.	darunter
Evang.	Evangelische
FB	Fachbereich
FH	Fachhochschule
HföD	Hochschule für den öffentlichen Dienst in Bayern
FS	Fachsemester
HaW	Hochschule für angewandte Wissenschaften
HS	Hochschulsemester
HZB	Hochschulzugangsberechtigung
i	insgesamt
inkl.	inklusive
Kath.	Katholische
Kreisschl.	Kreisschlüssel
LA	Lehramt
m	männlich
OTH	Ostbayerische Technische Hochschule
Priv.	Private
TH	Technische Hochschule
w	weiblich
SJ	Studienjahr

Änderung der Fächersystematik ab WS 2015/16:

bis einschließlich SS 2015		ab WS 2015/16	
Textänderungen			
Bezeichnung	Schlüssel	Bezeichnung	Schlüssel
Fächergruppe Sprach- und Kulturwissenschaften	01	Fächergruppe Geisteswissenschaften	01
Studienbereich Sprach- und Kulturwissenschaften allgemein	01	Studienbereich Geisteswissenschaften allgemein	01
Studienfach Deutsch für Ausländer	271	Studienfach Deutsch als Fremdsprache oder als Zweitsprache	271
Studienfach Berufspädagogik	270	Studienfach Berufs- und Wirtschaftspädagogik	270
Studienfach Frühpädagogik	365	Studienfach Pädagogik der frühen Kindheit	365
Studienbereich Elektrotechnik	64	Studienbereich Elektrotechnik und Informationstechnik	64
Studienfach Nachrichten-/Informationstechnik	222	Studienfach Kommunikations- und Informationstechnik	222
Neue Studienbereiche bzw. Studienfächer			
		Studienbereich Islamische Studien	18
		Studienfach Islamische Studien	292
		Studienbereich Materialwissenschaft und Werkstofftechnik	72
		Studienfach Materialwissenschaften	294
Neue Zuordnung bisheriger Fächergruppen, Studienbereichen bzw. Studienfächer			
Studienbereich Psychologie in der Fächergruppe Sprach- und Kulturwissenschaften	15	Studienbereich Psychologie in der Fächergruppe Rechts-, Wirtschafts- und Sozialwissenschaften	32
Studienbereich Erziehungswissenschaften in der Fächergruppe Sprach- und Kulturwissenschaften	16	Studienbereich Erziehungswissenschaften in der Fächergruppe Rechts-, Wirtschafts- und Sozialwissenschaften	33
Blinden-/Sehbehindertenpädagogik im Studienbereich Sonderpädagogik	027	zusammengefasst in Studienfach Sonderpädagogik im Studienbereich Erziehungswissenschaften	190
Erziehungsschwierigenpädagogik im Studienbereich Sonderpädagogik	051		
Gehörlosen-/Schwerhörigenpädagogik im Studienbereich Sonderpädagogik	062		
Geistigbehindertenpädagogik/Praktisch-Bildbaren-Pädagogik im Studienbereich Sonderpädagogik	063		
Körperbehindertenpädagogik im Studienbereich Sonderpädagogik	087		
Lernbehindertenpädagogik im Studienbereich Sonderpädagogik	099		
Sonderpädagogik im Studienbereich Sonderpädagogik	190		
Sprachheilpädagogik/Logopädie im Studienbereich Sonderpädagogik	151		
Verhaltensgestörtenpädagogik im Studienbereich Sonderpädagogik	170		
Studienbereich Informatik in der Fächergruppe Mathematik, Naturwissenschaften	38		
Fächergruppe Veterinärmedizin	06	Fächergruppe Agrar-, Forst- und Ernährungswissenschaften, Veterinärmedizin	07
Fächergruppe Agrar-, Forst- und Ernährungswissenschaften	07		
Studienfach Werkstoffwissenschaften im Studienbereich Maschinenbau/Verfahrenstechnik	177	Studienfach Werkstofftechnik im Studienbereich Materialwissenschaft und Werkstofftechnik	177

Abb. 1

Ausländische Studierende an den Hochschulen in Bayern im Wintersemester 2022/23 nach den zehn häufigsten Nationen und Geschlecht

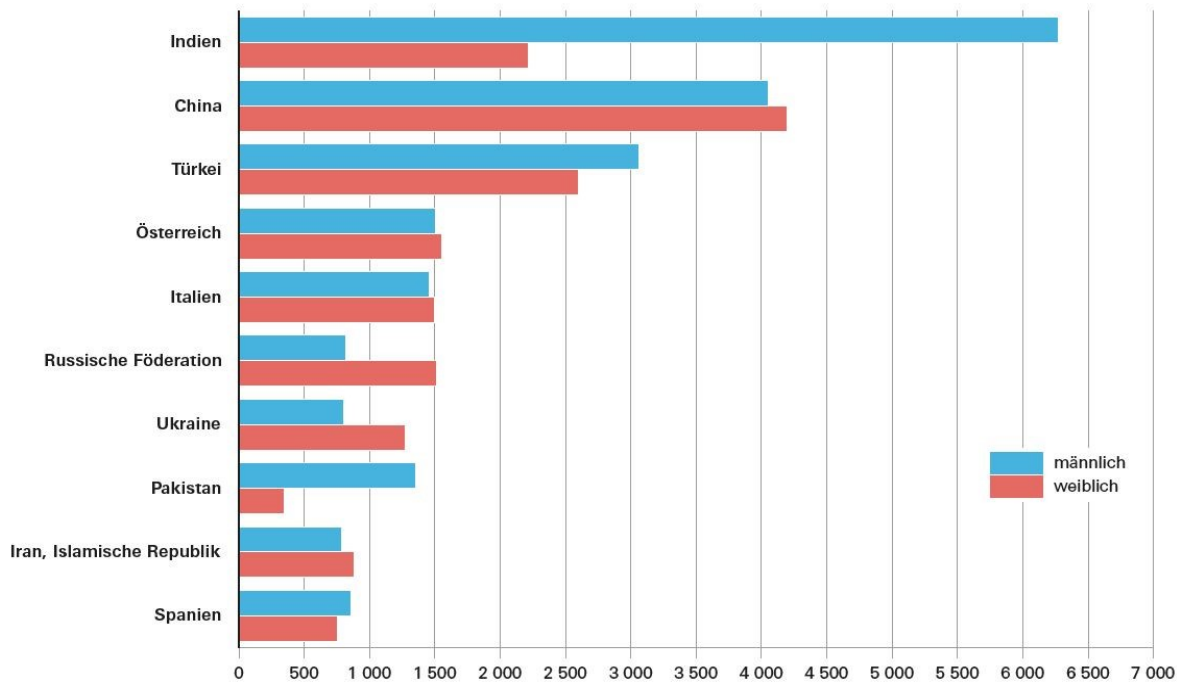


Abb. 2

Deutsche Studierende in Bayern im Wintersemester 2022/23, die ihre Hochschulzugangsberechtigung außerhalb Bayerns in Deutschland erworben haben

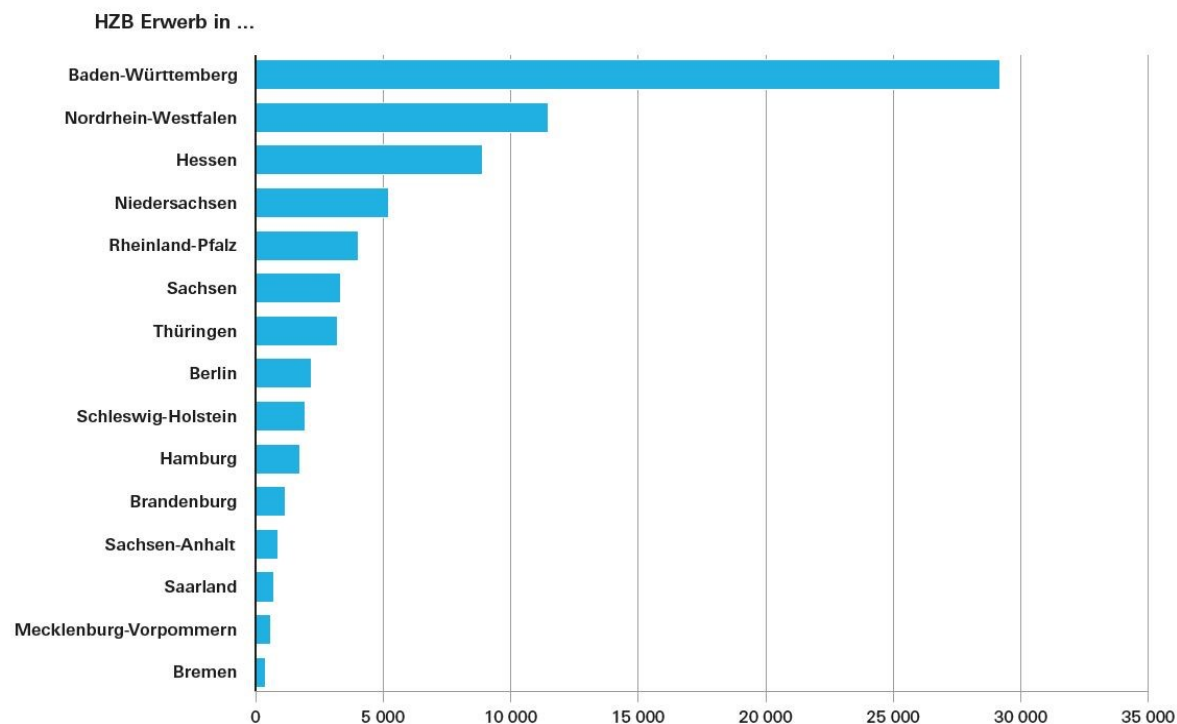
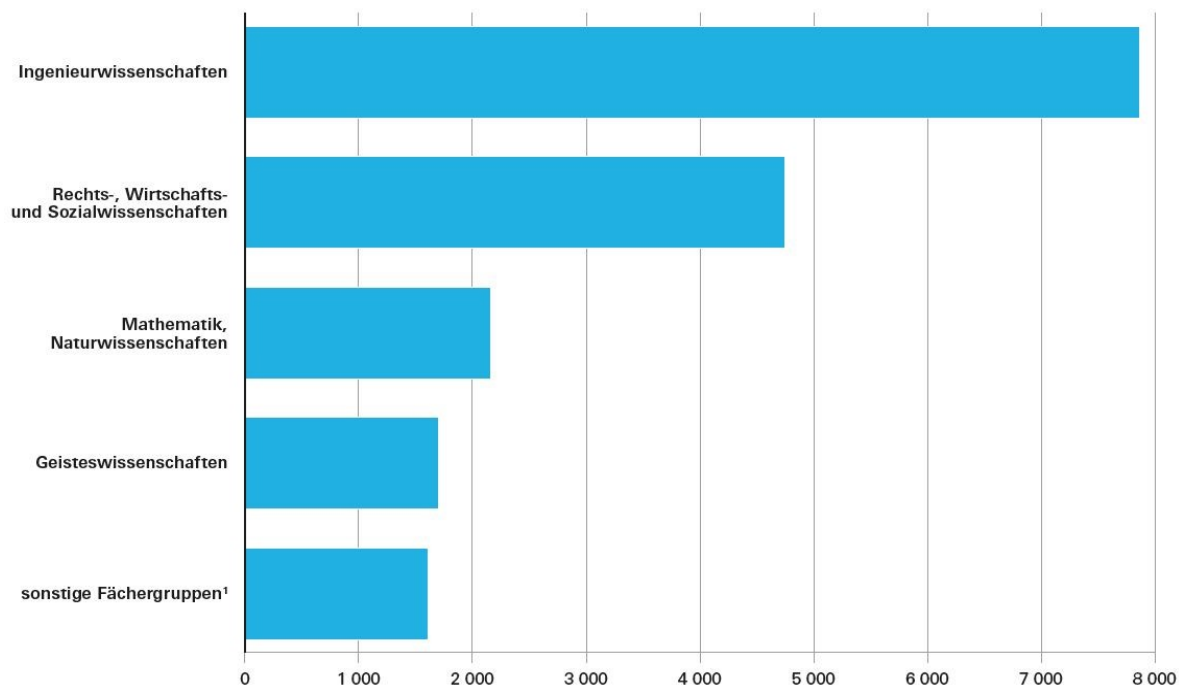


Abb. 3

Ausländische Studierende im 1. Hochschulsesemester an Hochschulen in Bayern im Wintersemester 2022/23 nach Fächergruppen



¹ Beinhaltet die Fächergruppen Humanmedizin/Gesundheitswissenschaften, Kunst, Kunstwissenschaft, Agrar-, Forst- und Ernährungswissenschaften, Veterinärmedizin, Sport und Außerhalb der Studienbereichsgliederung/Sonstige Fächer.

**Tabelle 1.1 Internationale Studierende an den Hochschulen in Bayern
seit Wintersemester 2013/14 nach Hochschularten**

Wintersemester	Hochschulart	Ausländische Studierende			Deutsche Studierende mit HZB-Erwerb im Ausland
		insgesamt	davon		
			Bildungs- ausländer	Bildungs- inländer	
2013/14	Universitäten	25 764	20 513	5 251	2 782
	Theologische Hochschulen	65	56	9	11
	Kunsthochschulen	982	687	295	35
	Fachhochschulen inkl. FHVR	10 027	5 659	4 368	680
	Insgesamt	36 838	26 915	9 923	3 508
2014/15	Universitäten	27 799	22 315	5 484	2 981
	Theologische Hochschulen	58	53	5	7
	Kunsthochschulen	990	706	284	48
	Fachhochschulen inkl. FHVR	10 840	6 507	4 333	729
	Insgesamt	39 687	29 581	10 106	3 765
2015/16	Universitäten	30 224	24 529	5 695	3 261
	Theologische Hochschulen	49	44	5	13
	Kunsthochschulen	1 014	731	283	50
	Fachhochschulen inkl. FHVR	11 698	7 234	4 464	824
	Insgesamt	42 985	32 538	10 447	4 148
2016/17	Universitäten	32 067	25 982	6 085	3 397
	Theologische Hochschulen	47	43	4	13
	Kunsthochschulen	998	728	270	44
	Fachhochschulen inkl. FHVR	12 431	7 800	4 631	869
	Insgesamt	45 543	34 553	10 990	4 323
2017/18	Universitäten	34 745	28 911	5 834	3 464
	Theologische Hochschulen	50	44	6	14
	Kunsthochschulen	1 063	855	208	51
	Fachhochschulen inkl. FHVR	14 289	8 840	5 449	1 076
	Insgesamt	50 147	38 650	11 497	4 605
2018/19	Universitäten	37 173	31 310	5 863	3 598
	Theologische Hochschulen	50	41	9	11
	Kunsthochschulen	1 097	920	177	54
	Fachhochschulen inkl. FHVR	16 258	10 520	5 738	1 187
	Insgesamt	54 578	42 791	11 787	4 850
2019/20	Universitäten	39 414	33 504	5 910	3 691
	Theologische Hochschulen	52	47	5	19
	Kunsthochschulen	1 095	866	229	41
	Fachhochschulen inkl. FHVR	17 440	11 642	5 798	1 181
	Insgesamt	58 001	46 059	11 942	4 932
2020/21	Universitäten	40 845	34 684	6 161	3 874
	Theologische Hochschulen	54	44	10	18
	Kunsthochschulen	1 178	909	269	50
	Fachhochschulen inkl. FHVR	18 960	12 988	5 972	1 256
	Insgesamt	61 037	48 625	12 412	5 198
2021/22	Universitäten	45 752	39 418	6 334	3 980
	Theologische Hochschulen	45	39	6	16
	Kunsthochschulen	1 099	806	293	61
	Fachhochschulen inkl. FHVR	20 862	15 028	5 834	1 372
	Insgesamt	67 758	55 291	12 467	5 429
2022/23	Universitäten	49 686	43 164	6 522	4 064
	Theologische Hochschulen	61	55	6	15
	Kunsthochschulen	1 230	893	337	56
	Fachhochschulen inkl. FHVR	22 815	17 267	5 548	1 447
	Insgesamt	73 792	61 379	12 413	5 582

Tabelle 1.2 Durchschnittsalter der deutschen Studierenden und Studienanfänger/-innen an den Hochschulen in Bayern in den Wintersemestern 2012/13, 2017/18 und 2022/23

Hochschulart	Geschlecht	Durchschnittsalter im Wintersemester		
		2012/13	2017/18	2022/23
Deutsche Studierende				
Universitäten	m	23,6	24,1	24,3
	w	23,2	23,6	23,8
	i	23,4	23,9	24,0
Theologische Hochschulen	m	29,3	30,2	31,3
	w	29,5	31,8	32,3
	i	29,4	30,9	31,7
Kunsthochschulen	m	25,0	25,7	26,1
	w	25,2	25,6	25,7
	i	25,1	25,7	25,9
Fachhochschulen (ohne FHVR)	m	23,8	24,2	24,3
	w	23,4	24,0	24,1
	i	23,6	24,1	24,2
Verwaltungsfachhochschulen	m	27,4	26,9	26,4
	w	23,5	23,1	22,9
	i	25,6	24,9	24,6
Hochschulen insgesamt	m	23,8	24,2	24,4
	w	23,3	23,7	23,9
	i	23,5	24,0	24,1
Deutsche Studienanfänger/-innen				
Universitäten	m	20,0	19,8	19,7
	w	20,0	19,7	19,5
	i	20,0	19,7	19,6
Theologische Hochschulen	m	23,5	24,6	19,9
	w	22,7	20,8	22,4
	i	23,2	22,4	21,5
Kunsthochschulen	m	21,3	21,2	21,2
	w	21,4	21,3	20,5
	i	21,3	21,3	20,8
Fachhochschulen (ohne FHVR)	m	21,4	21,3	21,0
	w	21,2	21,3	21,1
	i	21,3	21,3	21,0
Verwaltungsfachhochschulen	m	25,7	24,4	23,7
	w	21,4	20,5	20,9
	i	23,5	22,3	22,0
Hochschulen insgesamt	m	20,8	20,6	20,4
	w	20,4	20,3	20,1
	i	20,6	20,4	20,3

Tabelle 1.3 Studierende insgesamt und Studienanfänger/-innen an den Hochschulen in Bayern

Hochschulart Hochschule Art des Studiengangs	Tr ¹⁾	Studierende								
		insgesamt			im 1. HS			im 1. FS		
		Wintersemester		Veränderung in %	Studienjahr ²⁾		Veränderung in %	Studienjahr ²⁾		Veränderung in %
		2021/22	2022/23		2021	2022		2021	2022	
Insgesamt										
Hochschulen insgesamt		404 090	403 435	- 0,2	72 951	74 771	2,5	127 005	125 515	- 1,2
darunter staatliche Fachhochschulen		118 376	118 462	0,1	22 869	24 689	8,0	37 290	37 977	1,8
davon										
wissenschaftliche und künstlerische Studiengänge		252 167	252 475	0,1	43 616	43 753	0,3	80 048	78 620	- 1,8
darunter für ein Lehramt ³⁾		38 657	38 311	- 0,9	5 205	4 859	- 6,6	9 239	8 667	- 6,2
Fachhochschulstudiengänge ⁴⁾		151 923	150 960	- 0,6	29 335	31 018	5,7	46 957	46 895	- 0,1
Universitäten										
Universitäten zusammen		249 744	249 861	0,0	43 530	43 666	0,3	79 639	78 217	- 1,8
U Augsburg	L	19 975	19 392	- 2,9	3 134	3 043	- 2,9	5 879	5 582	- 5,1
U Bamberg	L	11 843	11 311	- 4,5	1 736	1 769	1,9	3 908	3 764	- 3,7
U Bayreuth	L	12 773	12 329	- 3,5	2 008	1 785	- 11,1	3 648	3 323	- 8,9
U Erlangen-Nürnberg	L	37 728	39 053	3,5	5 981	7 434	24,3	11 936	13 385	12,1
U München	L	51 005	51 574	1,1	8 757	9 367	7,0	15 862	16 390	3,3
TU München ⁵⁾	L	47 047	48 349	2,8	9 125	9 054	- 0,8	16 519	15 996	- 3,2
H für Politik München	L	704	664	- 5,7	130	62	- 52,3	250	135	- 46,0
U Passau	L	11 846	11 202	- 5,4	1 973	1 867	- 5,4	3 105	2 942	- 5,2
U Regensburg	L	20 702	20 600	- 0,5	3 300	3 382	2,5	5 866	5 780	- 1,5
U Würzburg	L	27 149	26 643	- 1,9	5 591	4 013	- 28,2	9 607	7 956	- 17,2
Kath. U Eichstätt-Ingolstadt	K	4 999	4 929	- 1,4	1 023	1 099	7,4	1 853	1 787	- 3,6
U der Bundeswehr München	B	3 973	3 734	- 6,0	772	753	- 2,5	1 206	1 096	- 9,1
Charlotte Fresenius H Wiesbaden (München) ⁶⁾	P	-	81	X	-	38	X	-	81	X
Theologische Hochschulen										
Theol. Hochschulen zusammen		545	548	0,6	68	78	14,7	226	256	13,3
H für Philosophie München (rk)	K	418	428	2,4	50	63	26,0	210	240	14,3
Augustana-H Neuendettelsau (ev)	K	127	120	- 5,5	18	15	- 16,7	16	16	0,0
Kunsthochschulen										
Kunsthochschulen zusammen		3 596	3 758	4,5	400	426	6,5	839	787	- 6,2
H für Musik und Theater München	L	1 183	1 167	- 1,4	176	178	1,1	331	314	- 5,1
Akademie der Bildenden Künste München	L	777	746	- 4,0	51	63	23,5	143	110	- 23,1
H für Fernsehen und Film München	L	370	380	2,7	23	22	- 4,3	54	50	- 7,4
H für Musik Nürnberg	L	434	447	3,0	65	55	- 15,4	118	102	- 13,6
Akademie der Bildenden Künste Nürnberg	L	312	297	- 4,8	40	30	- 25,0	81	42	- 48,1
H für Musik Würzburg	L	358	556	55,3	20	64	220,0	73	128	75,3
H für evang. Kirchenmusik Bayreuth	K	34	26	- 23,5	5	1	- 80,0	6	6	0,0
H für kath. Kirchenmusik und Musikpäd., Rgb.	K	128	139	8,6	20	13	- 35,0	33	35	6,1
Fachhochschulen										
Fachhochschulen zusammen		145 145	144 361	- 0,5	27 627	29 169	5,6	44 511	44 418	- 0,2
OTH Amberg-Weiden	L	3 889	4 183	7,6	1 049	1 156	10,2	1 589	1 552	- 2,3
HaW Ansbach	L	3 761	3 719	- 1,1	619	640	3,4	1 282	1 070	- 16,5
TH Aschaffenburg	L	3 424	3 475	1,5	711	796	12,0	998	997	- 0,1
HaW Augsburg	L	6 578	6 606	0,4	1 198	1 304	8,8	1 893	1 901	0,4
HaW Coburg	L	5 025	4 808	- 4,3	847	814	- 3,9	1 357	1 307	- 3,7
TH Deggendorf	L	8 173	8 382	2,6	2 173	2 379	9,5	2 938	3 134	6,7
HaW Hof	L	3 650	3 943	8,0	1 034	1 267	22,5	1 446	1 540	6,5

Noch: **Tabelle 1.3 Studierende insgesamt und Studienanfänger/-innen an den Hochschulen in Bayern**

Hochschulart Hochschule Art des Studiengangs	Tr ¹⁾	Studierende								
		insgesamt			im 1. HS			im 1. FS		
		Wintersemester		Veränderung in %	Studienjahr ²⁾		Veränderung in %	Studienjahr ²⁾		Veränderung in %
		2021/22	2022/23		2021	2022		2021	2022	
TH Ingolstadt	L	6 342	6 878	8,5	1 524	1 799	18,0	2 422	2 798	15,5
HaW Kempten	L	5 337	5 056	- 5,3	885	938	6,0	1 488	1 486	- 0,1
HaW Landshut	L	4 533	4 524	- 0,2	928	918	- 1,1	1 540	1 542	0,1
HaW München	L	18 192	18 107	- 0,5	2 870	3 195	11,3	5 504	5 795	5,3
HaW Neu-Ulm	L	4 147	3 974	- 4,2	759	766	0,9	1 266	1 245	- 1,7
TH Nürnberg	L	12 924	12 603	- 2,5	1 975	2 105	6,6	3 766	3 660	- 2,8
OTH Regensburg	L	10 586	10 564	- 0,2	1 840	1 999	8,6	3 295	3 527	7,0
TH Rosenheim	L	6 463	6 383	- 1,2	1 199	1 274	6,3	1 801	1 819	1,0
HaW Weihenstephan-Triesdorf	L	6 083	6 027	- 0,9	1 288	1 298	0,8	1 870	1 842	- 1,5
HaW Würzburg-Schweinfurt	L	9 269	9 230	- 0,4	1 970	2 041	3,6	2 835	2 762	- 2,6
Kath. Stiftungshochschule München	K	2 527	2 437	- 3,6	496	417	- 15,9	722	579	- 19,8
Evang. H Nürnberg	K	1 325	1 257	- 5,1	180	217	20,6	295	357	21,0
H f. Ökon. u. Managem. Essen (Augsb., München, Nbg.)	P	9 151	8 181	- 10,6	951	777	- 18,3	1 755	1 302	- 25,8
IU Intern. H Erfurt (Augsburg, München, Nbg.) ⁷⁾	P	2 737	3 007	9,9	828	887	7,1	1 014	1 109	9,4
FH des Mittelstandes Bielefeld (Bamberg)	P	357	371	3,9	106	119	12,3	123	143	16,3
SRH Wilhelm Löhe Hochschule Fürth ⁸⁾	P	372	355	- 4,6	64	76	18,8	23	55	139,1
H für angew. Managem. Ismaning	P	3 910	3 900	- 0,3	748	625	- 16,4	1 301	1 018	- 21,8
Dt. H für Gesundh. u. Sport Berlin (Ismaning)	P	590	625	5,9	155	132	- 14,8	188	131	- 30,3
H Fresenius Idstein (München)	P	2 501	2 354	- 5,9	505	471	- 6,7	827	682	- 17,5
H Macromedia für a. W. Stuttgart (München)	P	834	775	- 7,1	181	163	- 9,9	275	230	- 16,4
ISM Dortmund (München)	P	650	631	- 2,9	121	147	21,5	167	220	31,7
Munich Business School München	P	567	609	7,4	168	129	- 23,2	208	168	- 19,2
HaW der Bayer. Wirtschaft München (HDBW)	P	393	493	25,4	55	76	38,2	95	137	44,2
Intern. H SDI München	P	263	268	1,9	91	95	4,4	93	98	5,4
Mediadesign H Berlin (München)	P	247	227	- 8,1	41	40	- 2,4	55	60	9,1
IB-H für Gesundheit und Soziales Berlin (München)	P	42	34	- 19,0	-	6	X	-	7	X
HSD H Döpfer Köln (Rbg.) ⁹⁾	P	303	375	23,8	68	103	51,5	80	145	81,3

Verwaltungsfachhochschulen

H für den öffentlichen Dienst in Bayern zusammen	L	5 060	4 907	- 3,0	1 326	1 432	8,0	1 790	1 837	2,6
---	----------	--------------	--------------	--------------	--------------	--------------	------------	--------------	--------------	------------

¹⁾ Träger der Hochschule (L = Land, B = Bund, K = Kirchlich, P = Privat). - ²⁾ Sommersemester des angegebenen Jahres und folgendes Wintersemester. -

³⁾ Einschließlich Master Wirtschaftspädagogik (früher Diplomhandelslehrer). Der Bachelor Wirtschaftspädagogik wird nicht ausgewiesen, da daraus keine Aussage über das Lehrerpotential getroffen werden kann. Hierfür ist der Master Wirtschaftspädagogik besser geeignet. - ⁴⁾ Inklusive sonstigen Abschlüssen an Fachhochschulen. - ⁵⁾ Ab dem SS 2022 ohne den Hochschulstandort Heilbronn. - ⁶⁾ Neuer Hochschulstandort ab WS 2022/23. - ⁷⁾ Umbenennung der IUBH Intern. H Erfurt in IU Intern. H Erfurt. Der Standort Bad Reichhall wurde geschlossen. Neuaufnahme des Standortes in Augsburg ab SS 2022. - ⁸⁾ Hochschulname hat sich ab SS 2021 geändert, vorher: Wilhelm-Löhe-HaW Fürth. - ⁹⁾ Der Standort Regensburg wird ab dem WS 2021/22 in Bayern erhoben.

**Tabelle 1.4 Studierende und Studienanfänger/-innen an den Hochschulen in Bayern
nach Fächergruppen bzw. Lehramtsarten**

Art des Studiengangs Fächergruppe bzw. angestrebte Lehramtsprüfung	Studierende								
	insgesamt			im 1. Hochschulsesemester			im 1. Fachsemester		
	Wintersemester		Veränderung in %	Studienjahr ¹⁾		Veränderung in %	Studienjahr ¹⁾		Veränderung in %
	2021/22	2022/23		2021	2022		2021	2022	
Wissenschaftliche Hochschulen									
Wissenschaftliche und künstlerische Studiengänge (ohne Lehramt)	213 510	214 164	0,3	38 411	38 894	1,3	70 809	69 953	- 1,2
darunter Geisteswissenschaften	24 482	24 246	- 1,0	5 274	5 975	13,3	10 165	10 664	4,9
Sport	1 950	1 837	- 5,8	289	284	- 1,7	520	504	- 3,1
Rechts-, Wirtschafts- und Sozialwissenschaften	73 064	71 315	- 2,4	12 700	11 817	- 7,0	22 816	21 293	- 6,7
Mathematik, Naturwissenschaften	33 427	33 921	1,5	6 942	6 872	- 1,0	12 617	12 345	- 2,2
Humanmedizin/Gesundheitswissenschaften	20 437	20 749	1,5	2 441	2 383	- 2,4	4 411	4 391	- 0,5
Agrar-, Forst- und Ernährungswissenschaften, Veterinärmedizin	5 087	5 149	1,2	788	848	7,6	1 415	1 487	5,1
Ingenieurwissenschaften	48 799	50 415	3,3	8 927	9 497	6,4	16 752	17 045	1,7
darunter Informatik	21 910	22 800	4,1	3 804	3 878	1,9	7 325	7 251	- 1,0
Wirtschaftsingenieurw. m. ing. Schwerp.	1 102	1 016	- 7,8	103	82	- 20,4	276	230	- 16,7
Kunst, Kunstwissenschaft	6 169	6 424	4,1	929	1 100	18,4	1 939	2 053	5,9
Lehramtsstudiengänge	38 657	38 311	- 0,9	5 205	4 859	- 6,6	9 239	8 667	- 6,2
davon Lehramt an Grundschulen	12 462	12 377	- 0,7	1 834	1 589	- 13,4	2 788	2 533	- 9,1
Lehramt an Mittelschulen ²⁾	3 178	2 782	- 12,5	225	216	- 4,0	551	535	- 2,9
Lehramt an Realschulen	4 266	4 329	1,5	606	592	- 2,3	1 114	1 118	0,4
Lehramt an Gymnasien	12 688	12 781	0,7	1 790	1 740	- 2,8	3 112	2 969	- 4,6
Lehramt an Sonderschulen	2 648	2 707	2,2	343	346	0,9	547	517	- 5,5
Lehramt an beruflichen Schulen ³⁾	676	617	- 8,7	5	1	- 80,0	280	213	- 23,9
Lehramt Bachelor ⁴⁾	1 307	1 259	- 3,7	257	232	- 9,7	371	334	- 10,0
Lehramt Master ⁴⁾	645	648	0,5	23	24	4,3	237	228	- 3,8
lehramtsbezogene Studiengänge ⁴⁾	787	811	3,0	122	119	- 2,5	239	220	- 7,9
Fachhochschulstudiengänge	1 718	1 692	- 1,5	382	417	9,2	656	640	- 2,4
davon Geisteswissenschaften	43	42	- 2,3	9	13	44,4	13	19	46,2
Rechts-, Wirtschafts- und Sozialwissenschaften	836	780	- 6,7	164	142	- 13,4	308	256	- 16,9
Humanmedizin/Gesundheitswissenschaften	27	26	- 3,7	12	5	- 58,3	12	6	- 50,0
Agrar-, Forst- und Ernährungswissenschaften, Veterinärmedizin	2	1	- 50,0	-	-	X	-	-	X
Ingenieurwissenschaften	810	843	4,1	197	257	30,5	323	359	11,1
Zusammen	253 885	254 167	0,1	43 998	44 170	0,4	80 704	79 260	- 1,8
Fachhochschulen									
Geisteswissenschaften	659	623	- 5,5	146	174	19,2	176	191	8,5
Sport	816	844	3,4	204	175	- 14,2	275	215	- 21,8
Rechts-, Wirtschafts- u. Sozialwissenschaften	60 622	59 337	- 2,1	11 027	11 053	0,2	17 519	16 635	- 5,0
davon allgemein	1 084	1 058	- 2,4	231	199	- 13,9	379	294	- 22,4
Erziehungswissenschaften	1 125	1 161	3,2	246	248	0,8	235	254	8,1
Kommunikationswissenschaft/Publizistik	618	584	- 5,5	95	85	- 10,5	195	167	- 14,4
Psychologie	4 431	4 141	- 6,5	632	652	3,2	1 109	1 008	- 9,1
Sozialwesen	12 534	12 367	- 1,3	2 338	2 164	- 7,4	3 342	3 127	- 6,4
Rechtswissenschaften	1 255	1 212	- 3,4	159	141	- 11,3	371	278	- 25,1
Regionalwissenschaften	58	47	- 19,0	-	1	X	25	14	- 44,0
Wirtschaftswissenschaften	37 339	36 792	- 1,5	7 083	7 303	3,1	11 291	10 944	- 3,1
Wirtschaftsingenieurwesen (mit wirtschafts- wissenschaftlichem Schwerpunkt)	2 044	1 842	- 9,9	236	248	5,1	526	519	- 1,3
Sozialwissenschaften	101	96	- 5,0	1	1	0,0	33	23	- 30,3
Verwaltungswissenschaften	33	37	12,1	6	11	83,3	13	7	- 46,2

Noch: **Tabelle 1.4 Studierende und Studienanfänger/-innen an den Hochschulen in Bayern nach Fächergruppen bzw. Lehramtsarten**

Art des Studiengangs Fächergruppe bzw. angestrebte Lehramtsprüfung	Studierende								
	insgesamt			im 1. Hochschulsesemester			im 1. Fachsemester		
	Wintersemester		Veränderung in %	Studienjahr ¹⁾		Veränderung in %	Studienjahr ¹⁾		Veränderung in %
	2021/22	2022/23		2021	2022		2021	2022	
Noch: Fachhochschulen									
Mathematik, Naturwissenschaften	2 161	2 170	0,4	380	399	5,0	758	770	1,6
Humanmedizin/Gesundheitswissenschaften	6 300	6 678	6,0	1 297	1 490	14,9	1 828	2 023	10,7
Agrar-, Forst- und Ernährungswissenschaften, Veterinärmedizin	4 306	4 327	0,5	992	1 006	1,4	1 338	1 327	- 0,8
Ingenieurwissenschaften	66 605	66 584	- 0,0	12 902	14 177	9,9	21 538	22 237	3,2
darunter Wirtschaftsingenieurwesen (mit ingenieur- wissenschaftlichem Schwerpunkt)	8 102	7 939	- 2,0	1 582	1 772	12,0	2 500	2 653	6,1
Informatik	16 511	17 413	5,5	3 325	3 851	15,8	5 401	5 852	8,4
Kunst, Kunstwissenschaft	3 664	3 752	2,4	667	665	- 0,3	1 066	969	- 9,1
Außerhalb der Studienbereichsgliederung	12	46	283,3	12	30	150,0	13	51	292,3
Zusammen	145 145	144 361	- 0,5	27 627	29 169	5,6	44 511	44 418	- 0,2
Nachrichtlich: Wirtschaftsingenieurwesen (beide Schwerpunkte zusammen)	10 146	9 781	- 3,6	1 818	2 020	11,1	3 026	3 172	4,8
Verwaltungsfachhochschulen									
Verwaltungswesen einschließlich Verwaltungsinformatik	5 060	4 907	- 3,0	1 326	1 432	8,0	1 790	1 837	2,6
Zusammen	5 060	4 907	- 3,0	1 326	1 432	8,0	1 790	1 837	2,6
Hochschulen insgesamt									
Insgesamt	404 090	403 435	- 0,2	72 951	74 771	2,5	127 005	125 515	- 1,2

¹⁾ Sommersemester des angegebenen Jahres und folgendes Wintersemester. - ²⁾ Durch die Änderung der Lehramtsprüfungsordnung zum 01.10.2013 wurde das LA Hauptschulen in LA Mittelschulen umbenannt. - ³⁾ Einschließlich Master Wirtschaftspädagogik (früher Diplomhandelslehrer). - ⁴⁾ Derzeit werden diese Lehramtsstudiengänge umgestellt. Das Lehramtsstudium wird künftig in Modulen organisiert, denen Leistungspunkte zugeordnet sind. Die Universitäten können hierzu auch lehramtsgeeignete Bachelor- bzw. Master-Studiengänge anbieten, innerhalb derer Zulassungsvoraussetzungen zur Ersten Staatsprüfung erworben werden können. Alleinige Zugangsvoraussetzung zum Vorbereitungsdienst für ein Lehramt an öffentlichen Schulen bleibt aber weiterhin das Bestehen der Ersten Staatsprüfung für dieses Lehramt.

**Tabelle 1.5 Studierende und Studienanfänger/-innen in Bayern im Wintersemester 2022/23
nach regionaler Gliederung und Hochschulstandorten**

Kreis- schl.- Nr.	Regionale Gliederung Hochschulstandort	Ge- schlecht	Studierende			Deutsche Studierende			Ausländische Studierende		
			ins- gesamt	darunter im 1.		zu- sammen	darunter im 1.		zu- sammen	darunter im 1.	
				HS	FS		HS	FS		HS	FS
Regierungsbezirk Oberbayern											
161	Ingolstadt, Stadt										
	Kath. U Eichstätt-Ingolstadt in Ingolstadt	m	459	67	130	389	32	88	70	35	42
		w	478	83	149	360	34	88	118	49	61
		i	937	150	279	749	66	176	188	84	103
	TH Ingolstadt	m	4 622	1 019	1 503	3 243	598	985	1 379	421	518
		w	2 103	486	718	1 617	339	536	486	147	182
		i	6 725	1 505	2 221	4 860	937	1 521	1 865	568	700
	Zusammen	m	5 081	1 086	1 633	3 632	630	1 073	1 449	456	560
		w	2 581	569	867	1 977	373	624	604	196	243
		i	7 662	1 655	2 500	5 609	1 003	1 697	2 053	652	803
162	München, Landeshauptstadt										
	H für Politik München	m	346	26	60	218	11	38	128	15	22
		w	318	28	66	187	10	37	131	18	29
		i	664	54	126	405	21	75	259	33	51
	H für Philosophie München (rk)	m	222	21	83	199	16	75	23	5	8
		w	206	31	81	186	28	74	20	3	7
		i	428	52	164	385	44	149	43	8	15
	H für Musik und Theater München	m	566	74	130	345	20	60	221	54	70
		w	601	85	147	333	20	58	268	65	89
		i	1 167	159	277	678	40	118	489	119	159
	H für Fernsehen und Film München	m	198	8	24	173	6	22	25	2	2
		w	182	14	26	150	7	19	32	7	7
		i	380	22	50	323	13	41	57	9	9
	Akademie der Bildenden Künste München	m	259	14	32	191	7	23	68	7	9
		w	487	44	73	352	24	55	135	20	18
		i	746	58	105	543	31	78	203	27	27
	HaW München	m	11 029	1 599	2 807	9 559	1 349	2 477	1 470	250	330
		w	7 078	1 105	1 775	5 981	882	1 537	1 097	223	238
		i	18 107	2 704	4 582	15 540	2 231	4 014	2 567	473	568
	Kath. Stiftungshochschule München in München	m	311	46	64	291	40	60	20	6	4
		w	1 561	290	312	1 391	236	275	170	54	37
		i	1 872	336	376	1 682	276	335	190	60	41
	Munich Business School München	m	325	55	75	168	25	39	157	30	36
		w	284	45	63	116	10	21	168	35	42
		i	609	100	138	284	35	60	325	65	78
	H Macromedia für a. W. Stuttgart in München	m	293	56	81	246	42	64	47	14	17
		w	482	79	93	395	53	65	87	26	28
		i	775	135	174	641	95	129	134	40	45
	Intern. H SDI München	m	66	31	29	18	4	7	48	27	22
		w	202	63	67	66	6	19	136	57	48
		i	268	94	96	84	10	26	184	84	70
	H Fresenius Idstein in München	m	879	147	221	819	132	205	60	15	16
		w	1 475	258	355	1 328	227	317	147	31	38
		i	2 354	405	576	2 147	359	522	207	46	54
	HaW der Bayer. Wirtschaft München (HDBW)	m	361	49	80	297	39	53	64	10	27
		w	132	11	28	100	9	15	32	2	13
		i	493	60	108	397	48	68	96	12	40

Noch: **Tabelle 1.5 Studierende und Studienanfänger/-innen in Bayern im Wintersemester 2022/23**
nach regionaler Gliederung und Hochschulstandorten

Kreis- schl.- Nr.	Regionale Gliederung Hochschulstandort	Ge- schlecht	Studierende			Deutsche Studierende			Ausländische Studierende		
			ins- gesamt	darunter im 1.		zu- sammen	darunter im 1.		zu- sammen	darunter im 1.	
				HS	FS		HS	FS		HS	FS
Noch: Regierungsbezirk Oberbayern											
	U München in München	m	19 139	3 222	5 315	15 628	2 422	4 268	3 511	800	1 047
		w	28 353	4 968	8 116	23 071	3 782	6 507	5 282	1 186	1 609
		i	47 492	8 190	13 431	38 699	6 204	10 775	8 793	1 986	2 656
	H für den öffentlichen Dienst in Bayern in München (Archiv- u. Biblioth.)	m	22	2	6	22	2	6	–	–	–
		w	44	5	10	43	5	10	1	–	–
		i	66	7	16	65	7	16	1	–	–
	IB-H für Gesundheit und Soziales Berlin in München	m	6	1	1	6	1	1	–	–	–
		w	28	5	6	25	5	6	3	–	–
		i	34	6	7	31	6	7	3	–	–
	Mediadesign H Berlin in München	m	91	10	18	81	8	13	10	2	5
		w	136	30	41	120	26	35	16	4	6
		i	227	40	59	201	34	48	26	6	11
	H f. Ökon. u. Managem. Essen in München	m	2 822	210	382	2 474	180	332	348	30	50
		w	3 650	287	448	3 172	252	399	478	35	49
		i	6 472	497	830	5 646	432	731	826	65	99
	ISM Dortmund in München	m	279	57	82	219	32	55	60	25	27
		w	352	69	114	240	32	71	112	37	43
		i	631	126	196	459	64	126	172	62	70
	IU Intern. H Erfurt in München	m	670	189	237	632	182	228	38	7	9
		w	1 156	268	315	1 074	256	301	82	12	14
		i	1 826	457	552	1 706	438	529	120	19	23
	TU München in München	m	12 166	1 909	3 131	7 162	766	1 711	5 004	1 143	1 420
		w	9 163	1 302	2 237	5 633	509	1 239	3 530	793	998
		i	21 329	3 211	5 368	12 795	1 275	2 950	8 534	1 936	2 418
	Charlotte Fresenius H Wiesbaden in München	m	16	9	16	14	7	14	2	2	2
		w	65	29	65	64	29	64	1	–	1
		i	81	38	81	78	36	78	3	2	3
	Zusammen	m	50 066	7 735	12 874	38 762	5 291	9 751	11 304	2 444	3 123
		w	55 955	9 016	14 438	44 027	6 408	11 124	11 928	2 608	3 314
		i	106 021	16 751	27 312	82 789	11 699	20 875	23 232	5 052	6 437
163	Rosenheim, Stadt										
	TH Rosenheim in Rosenheim	m	3 467	620	893	3 051	527	786	416	93	107
		w	1 929	388	520	1 711	335	464	218	53	56
		i	5 396	1 008	1 413	4 762	862	1 250	634	146	163
171	Altötting										
	TH Rosenheim in Burghausen	m	197	36	48	178	31	40	19	5	8
		w	118	29	33	104	27	30	14	2	3
		i	315	65	81	282	58	70	33	7	11
173	Bad Tölz-Wolfratshausen										
	Kath. Stiftungshochschule München in Benediktbeuern	m	141	27	37	139	26	36	2	1	1
		w	424	50	56	407	48	54	17	2	2
		i	565	77	93	546	74	90	19	3	3
176	Eichstätt										
	Kath. U Eichstätt-Ingolstadt in Eichstätt	m	1 228	261	389	1 010	153	265	218	108	124
		w	2 764	482	778	2 478	345	611	286	137	167
		i	3 992	743	1 167	3 488	498	876	504	245	291

Noch: **Tabelle 1.5 Studierende und Studienanfänger/-innen in Bayern im Wintersemester 2022/23**
nach regionaler Gliederung und Hochschulstandorten

Kreis- schl.- Nr.	Regionale Gliederung Hochschulstandort	Ge- schlecht	Studierende			Deutsche Studierende			Ausländische Studierende		
			ins- gesamt	darunter im 1.		zu- sammen	darunter im 1.		zu- sammen	darunter im 1.	
				HS	FS		HS	FS		HS	FS
Noch: Regierungsbezirk Oberbayern											
177	Erding										
	H für den öffentlichen Dienst in Bayern in Dorfen (Sozialverwaltung)	m	25	15	25	25	15	25	–	–	–
		w	60	51	60	60	51	60	–	–	–
		i	85	66	85	85	66	85	–	–	–
178	Freising										
	TU München in Weihenstephan	m	2 124	331	687	1 637	211	528	487	120	159
		w	2 843	467	874	1 924	250	593	919	217	281
		i	4 967	798	1 561	3 561	461	1 121	1 406	337	440
	HaW Weihenstephan-Triesdorf in Weihenstephan	m	2 119	380	573	2 002	353	546	117	27	27
		w	1 703	321	469	1 573	292	435	130	29	34
		i	3 822	701	1 042	3 575	645	981	247	56	61
	Zusammen	m	4 243	711	1 260	3 639	564	1 074	604	147	186
		w	4 546	788	1 343	3 497	542	1 028	1 049	246	315
		i	8 789	1 499	2 603	7 136	1 106	2 102	1 653	393	501
179	Fürstenfeldbruck										
	H für den öffentlichen Dienst in Bayern in Fürstenfeldbruck (Polizei)	m	314	67	79	314	67	79	–	–	–
		w	82	17	20	82	17	20	–	–	–
		i	396	84	99	396	84	99	–	–	–
183	Mühldorf am Inn										
	TH Rosenheim in Mühldorf a. Inn	m	128	20	27	120	19	25	8	1	2
		w	544	117	136	531	116	134	13	1	2
		i	672	137	163	651	135	159	21	2	4
184	München										
	U der Bundeswehr München	m	3 050	632	797	2 981	616	777	69	16	20
		w	684	121	155	675	118	152	9	3	3
		i	3 734	753	952	3 656	734	929	78	19	23
	Dt. H für Gesundh. u. Sport Berlin in Ismaning	m	307	65	65	279	59	59	28	6	6
		w	318	67	66	293	61	60	25	6	6
		i	625	132	131	572	120	119	53	12	12
	U München im Landkreis München	m	1 237	120	185	873	53	106	364	67	79
		w	2 845	271	368	1 939	123	204	906	148	164
		i	4 082	391	553	2 812	176	310	1 270	215	243
	TU München in Garching	m	16 058	2 565	4 126	9 467	1 148	2 241	6 591	1 417	1 885
		w	5 055	877	1 358	2 581	348	669	2 474	529	689
		i	21 113	3 442	5 484	12 048	1 496	2 910	9 065	1 946	2 574
	H für angew. Managem. Ismaning	m	2 272	371	527	2 141	360	514	131	11	13
		w	1 628	248	379	1 562	245	376	66	3	3
		i	3 900	619	906	3 703	605	890	197	14	16
	Zusammen	m	22 924	3 753	5 700	15 741	2 236	3 697	7 183	1 517	2 003
		w	10 530	1 584	2 326	7 050	895	1 461	3 480	689	865
		i	33 454	5 337	8 026	22 791	3 131	5 158	10 663	2 206	2 868
185	Neuburg-Schrobenhausen										
	TH Ingolstadt in Neuburg a. d. Donau	m	85	38	48	83	38	47	2	–	1
		w	68	23	32	67	22	31	1	1	1
		i	153	61	80	150	60	78	3	1	2

Noch: **Tabelle 1.5 Studierende und Studienanfänger/-innen in Bayern im Wintersemester 2022/23**
nach regionaler Gliederung und Hochschulstandorten

Kreis- schl.- Nr.	Regionale Gliederung Hochschulstandort	Ge- schlecht	Studierende			Deutsche Studierende			Ausländische Studierende		
			ins- gesamt	darunter im 1.		zu- sammen	darunter im 1.		zu- sammen	darunter im 1.	
				HS	FS		HS	FS		HS	FS
Noch: Regierungsbezirk Oberbayern											
187	Rosenheim										
	H für den öffentlichen Dienst in Bayern in Wasserburg (Sozialverwaltung)	m	66	5	9	66	5	9	–	–	–
		w	165	7	12	165	7	12	–	–	–
		i	231	12	21	231	12	21	–	–	–
188	Starnberg										
	H für den öffentlichen Dienst in Bayern in Starnberg (Rechtspflege)	m	87	9	17	87	9	17	–	–	–
		w	231	66	78	231	66	78	–	–	–
		i	318	75	95	318	75	95	–	–	–
	H für den öffentlichen Dienst in Bayern in Herrsching (Finanzwesen)	m	556	172	245	554	171	244	2	1	1
		w	626	223	260	623	220	257	3	3	3
		i	1 182	395	505	1 177	391	501	5	4	4
	Zusammen	m	643	181	262	641	180	261	2	1	1
		w	857	289	338	854	286	335	3	3	3
		i	1 500	470	600	1 495	466	596	5	4	4
	Regierungsbezirk Oberbayern	m	88 608	14 555	23 284	67 401	9 782	17 168	21 207	4 773	6 116
		w	80 623	13 410	20 959	63 010	9 472	15 988	17 613	3 938	4 971
		i	169 231	27 965	44 243	130 411	19 254	33 156	38 820	8 711	11 087
Regierungsbezirk Niederbayern											
261	Landshut, Stadt										
	HaW Landshut	m	2 656	453	756	2 359	404	690	297	49	66
		w	1 868	403	545	1 661	360	491	207	43	54
		i	4 524	856	1 301	4 020	764	1 181	504	92	120
262	Passau, Stadt										
	U Passau	m	4 708	625	974	3 780	440	759	928	185	215
		w	6 494	1 014	1 457	5 597	794	1 206	897	220	251
		i	11 202	1 639	2 431	9 377	1 234	1 965	1 825	405	466
263	Straubing, Stadt										
	HaW Weihenstephan-Triesdorf in Straubing	m	29	–	–	22	–	–	7	–	–
		w	22	–	–	16	–	–	6	–	–
		i	51	–	–	38	–	–	13	–	–
	TU München in Straubing	m	498	149	190	198	39	73	300	110	117
		w	442	114	161	190	38	70	252	76	91
		i	940	263	351	388	77	143	552	186	208
	Zusammen	m	527	149	190	220	39	73	307	110	117
		w	464	114	161	206	38	70	258	76	91
		i	991	263	351	426	77	143	565	186	208
271	Deggendorf										
	TH Deggendorf in Deggendorf	m	4 203	802	1 128	2 812	437	702	1 391	365	426
		w	2 477	549	676	1 968	388	490	509	161	186
		i	6 680	1 351	1 804	4 780	825	1 192	1 900	526	612
277	Rottal-Inn										
	TH Deggendorf im Landkreis Rottal-Inn	m	842	355	398	26	1	5	816	354	393
		w	488	188	201	53	6	13	435	182	188
		i	1 330	543	599	79	7	18	1 251	536	581
	Regierungsbezirk Niederbayern	m	12 936	2 384	3 446	9 197	1 321	2 229	3 739	1 063	1 217
		w	11 791	2 268	3 040	9 485	1 586	2 270	2 306	682	770
		i	24 727	4 652	6 486	18 682	2 907	4 499	6 045	1 745	1 987

Noch: **Tabelle 1.5 Studierende und Studienanfänger/-innen in Bayern im Wintersemester 2022/23**
nach regionaler Gliederung und Hochschulstandorten

Kreis- schl.- Nr.	Regionale Gliederung Hochschulstandort	Ge- schlecht	Studierende			Deutsche Studierende			Ausländische Studierende		
			ins- gesamt	darunter im 1.		zu- sammen	darunter im 1.		zu- sammen	darunter im 1.	
				HS	FS		HS	FS		HS	FS
Regierungsbezirk Oberpfalz											
361	Amberg, Stadt										
	OTH Amberg-Weiden in Amberg	m	1 286	258	340	1 161	217	295	125	41	45
		w	353	69	99	312	56	83	41	13	16
		i	1 639	327	439	1 473	273	378	166	54	61
362	Regensburg, Stadt										
	U Regensburg	m	8 185	1 163	1 944	7 643	1 008	1 846	542	155	98
		w	12 415	1 899	2 871	11 344	1 597	2 681	1 071	302	190
		i	20 600	3 062	4 815	18 987	2 605	4 527	1 613	457	288
	H für kath. Kirchenmusik und Musikpäd., Rgb.	m	68	6	12	54	5	11	14	1	1
		w	71	5	15	55	3	11	16	2	4
		i	139	11	27	109	8	22	30	3	5
	OTH Regensburg	m	6 239	975	1 567	5 562	811	1 378	677	164	189
		w	4 325	685	1 044	3 884	570	912	441	115	132
		i	10 564	1 660	2 611	9 446	1 381	2 290	1 118	279	321
	HSD H Döpfer Köln in Regensburg	m	102	19	30	101	18	29	1	1	1
		w	273	57	74	268	57	73	5	–	1
		i	375	76	104	369	75	102	6	1	2
	Zusammen	m	14 594	2 163	3 553	13 360	1 842	3 264	1 234	321	289
		w	17 084	2 646	4 004	15 551	2 227	3 677	1 533	419	327
		i	31 678	4 809	7 557	28 911	4 069	6 941	2 767	740	616
363	Weiden in der Oberpfalz, Stadt										
	OTH Amberg-Weiden in Weiden	m	1 358	260	323	767	97	149	591	163	174
		w	1 186	210	265	901	141	194	285	69	71
		i	2 544	470	588	1 668	238	343	876	232	245
371	Amberg-Sulzbach										
	H für den öffentlichen Dienst in Bayern in Sulzbach-Rosenberg (Polizei)	m	447	70	102	447	70	102	–	–	–
		w	186	23	36	186	23	36	–	–	–
		i	633	93	138	633	93	138	–	–	–
372	Cham										
	TH Deggendorf in Cham	m	336	41	44	67	7	8	269	34	36
		w	36	8	8	3	–	–	33	8	8
		i	372	49	52	70	7	8	302	42	44
	Regierungsbezirk Oberpfalz	m	18 021	2 792	4 362	15 802	2 233	3 818	2 219	559	544
		w	18 845	2 956	4 412	16 953	2 447	3 990	1 892	509	422
		i	36 866	5 748	8 774	32 755	4 680	7 808	4 111	1 068	966
Regierungsbezirk Oberfranken											
461	Bamberg, Stadt										
	U Bamberg	m	4 480	500	944	3 712	355	761	768	145	183
		w	6 831	893	1 598	5 801	637	1 285	1 030	256	313
		i	11 311	1 393	2 542	9 513	992	2 046	1 798	401	496
	FH des Mittelstandes Bielefeld in Bamberg	m	89	29	38	78	28	37	11	1	1
		w	282	90	105	244	88	103	38	2	2
		i	371	119	143	322	116	140	49	3	3
	Zusammen	m	4 569	529	982	3 790	383	798	779	146	184
		w	7 113	983	1 703	6 045	725	1 388	1 068	258	315
		i	11 682	1 512	2 685	9 835	1 108	2 186	1 847	404	499

Noch: **Tabelle 1.5 Studierende und Studienanfänger/-innen in Bayern im Wintersemester 2022/23**
nach regionaler Gliederung und Hochschulstandorten

Kreis- schl.- Nr.	Regionale Gliederung Hochschulstandort	Ge- schlecht	Studierende			Deutsche Studierende			Ausländische Studierende		
			ins- gesamt	darunter im 1.		zu- sammen	darunter im 1.		zu- sammen	darunter im 1.	
				HS	FS		HS	FS		HS	FS
Noch: Regierungsbezirk Oberfranken											
462	Bayreuth, Stadt										
	U Bayreuth	m	6 670	826	1 377	5 856	647	1 163	814	179	214
		w	5 659	748	1 235	4 574	536	994	1 085	212	241
		i	12 329	1 574	2 612	10 430	1 183	2 157	1 899	391	455
	H für evang. Kirchenmusik Bayreuth	m	13	1	3	11	1	2	2	–	1
		w	13	–	2	11	–	1	2	–	1
		i	26	1	5	22	1	3	4	–	2
	Zusammen	m	6 683	827	1 380	5 867	648	1 165	816	179	215
		w	5 672	748	1 237	4 585	536	995	1 087	212	242
		i	12 355	1 575	2 617	10 452	1 184	2 160	1 903	391	457
463	Coburg, Stadt										
	HaW Coburg	m	2 441	418	609	2 174	353	529	267	65	80
		w	2 367	362	512	2 220	330	472	147	32	40
		i	4 808	780	1 121	4 394	683	1 001	414	97	120
464	Hof, Stadt										
	HaW Hof in Hof	m	2 355	578	650	1 202	256	317	1 153	322	333
		w	1 295	241	312	936	145	208	359	96	104
		i	3 650	819	962	2 138	401	525	1 512	418	437
	H für den öffentlichen Dienst in Bayern in Hof (Allg. Innere Verwaltung)	m	692	133	197	689	133	196	3	–	1
		w	1 056	294	352	1 052	293	350	4	1	2
		i	1 748	427	549	1 741	426	546	7	1	3
	Zusammen	m	3 047	711	847	1 891	389	513	1 156	322	334
		w	2 351	535	664	1 988	438	558	363	97	106
		i	5 398	1 246	1 511	3 879	827	1 071	1 519	419	440
475	Hof										
	HaW Hof in Münchberg	m	132	18	22	63	5	9	69	13	13
		w	161	32	40	134	20	27	27	12	13
		i	293	50	62	197	25	36	96	25	26
	Regierungsbezirk Oberfranken	m	16 872	2 503	3 840	13 785	1 778	3 014	3 087	725	826
		w	17 664	2 660	4 156	14 972	2 049	3 440	2 692	611	716
		i	34 536	5 163	7 996	28 757	3 827	6 454	5 779	1 336	1 542
Regierungsbezirk Mittelfranken											
561	Ansbach, Stadt										
	HaW Ansbach	m	1 763	306	492	1 549	237	410	214	69	82
		w	1 571	238	371	1 443	209	334	128	29	37
		i	3 334	544	863	2 992	446	744	342	98	119
562	Erlangen, Stadt										
	U Erlangen-Nürnberg in Erlangen	m	15 191	2 649	4 205	11 339	1 409	2 718	3 852	1 240	1 487
		w	14 014	2 410	3 712	11 350	1 736	2 918	2 664	674	794
		i	29 205	5 059	7 917	22 689	3 145	5 636	6 516	1 914	2 281
563	Fürth, Stadt										
	SRH Wilhelm Löhe Hochschule Fürth	m	106	14	10	104	13	10	2	1	–
		w	249	36	28	243	35	27	6	1	1
		i	355	50	38	347	48	37	8	2	1
564	Nürnberg, Stadt										
	U Erlangen-Nürnberg in Nürnberg	m	4 400	631	1 418	3 851	449	1 184	549	182	234
		w	5 448	736	1 518	4 783	559	1 285	665	177	233
		i	9 848	1 367	2 936	8 634	1 008	2 469	1 214	359	467

Noch: **Tabelle 1.5 Studierende und Studienanfänger/-innen in Bayern im Wintersemester 2022/23**
nach regionaler Gliederung und Hochschulstandorten

Kreis- schl.- Nr.	Regionale Gliederung Hochschulstandort	Ge- schlecht	Studierende			Deutsche Studierende			Ausländische Studierende		
			ins- gesamt	darunter im 1.		zu- sammen	darunter im 1.		zu- sammen	darunter im 1.	
				HS	FS		HS	FS		HS	FS
Noch: Regierungsbezirk Mittelfranken											
	Akademie der Bildenden Künste Nürnberg	m	110	10	13	93	8	11	17	2	2
		w	187	19	28	152	12	20	35	7	8
		i	297	29	41	245	20	31	52	9	10
	TH Nürnberg	m	7 479	1 195	1 860	6 706	1 064	1 675	773	131	185
		w	5 124	814	1 171	4 469	705	1 037	655	109	134
		i	12 603	2 009	3 031	11 175	1 769	2 712	1 428	240	319
	Evang. H Nürnberg	m	283	46	81	277	46	80	6	–	1
		w	974	171	231	937	159	218	37	12	13
		i	1 257	217	312	1 214	205	298	43	12	14
	H für Musik Nürnberg	m	203	15	39	116	5	20	87	10	19
		w	244	40	63	123	13	29	121	27	34
		i	447	55	102	239	18	49	208	37	53
	H f. Ökon. u. Managem. Essen in Nürnberg	m	651	39	68	618	37	66	33	2	2
		w	657	36	71	606	30	63	51	6	8
		i	1 308	75	139	1 224	67	129	84	8	10
	IU Internationale H Erfurt in Nürnberg	m	210	59	64	204	55	60	6	4	4
		w	502	96	115	480	86	102	22	10	13
		i	712	155	179	684	141	162	28	14	17
	Zusammen	m	13 336	1 995	3 543	11 865	1 664	3 096	1 471	331	447
		w	13 136	1 912	3 197	11 550	1 564	2 754	1 586	348	443
		i	26 472	3 907	6 740	23 415	3 228	5 850	3 057	679	890
571	Ansbach										
	Augustana-H Neuendettelsau (ev)	m	65	6	5	56	3	4	9	3	1
		w	55	9	7	46	5	6	9	4	1
		i	120	15	12	102	8	10	18	7	2
	HaW Weihestephan-Triesdorf in Triesdorf	m	1 210	254	343	1 026	177	246	184	77	97
		w	944	216	257	752	110	147	192	106	110
		i	2 154	470	600	1 778	287	393	376	183	207
	HaW Ansbach in Rothenburg	m	60	6	13	52	5	12	8	1	1
		w	252	23	60	232	21	56	20	2	4
		i	312	29	73	284	26	68	28	3	5
	Zusammen	m	1 335	266	361	1 134	185	262	201	81	99
		w	1 251	248	324	1 030	136	209	221	112	115
		i	2 586	514	685	2 164	321	471	422	193	214
577	Weißenburg-Gunzenhausen										
	HaW Ansbach in Weißenburg	m	63	15	23	55	9	17	8	6	6
		w	10	3	3	9	2	2	1	1	1
		i	73	18	26	64	11	19	9	7	7
	Regierungsbezirk Mittelfranken	m	31 794	5 245	8 634	26 046	3 517	6 513	5 748	1 728	2 121
		w	30 231	4 847	7 635	25 625	3 682	6 244	4 606	1 165	1 391
		i	62 025	10 092	16 269	51 671	7 199	12 757	10 354	2 893	3 512
661	Aschaffenburg, Stadt										
	TH Aschaffenburg	m	2 068	386	536	1 898	335	512	170	51	24
		w	1 407	330	378	1 252	261	349	155	69	29
		i	3 475	716	914	3 150	596	861	325	120	53

Noch: **Tabelle 1.5 Studierende und Studienanfänger/-innen in Bayern im Wintersemester 2022/23**
nach regionaler Gliederung und Hochschulstandorten

Kreis- schl.- Nr.	Regionale Gliederung Hochschulstandort	Ge- schlecht	Studierende			Deutsche Studierende			Ausländische Studierende		
			ins- gesamt	darunter im 1.		zu- sammen	darunter im 1.		zu- sammen	darunter im 1.	
				HS	FS		HS	FS		HS	FS
Regierungsbezirk Unterfranken											
662	Schweinfurt, Stadt										
	HaW Würzburg-Schweinfurt in Schweinfurt	m	2 566	619	686	1 236	195	275	1 330	424	411
		w	582	155	170	206	37	50	376	118	120
		i	3 148	774	856	1 442	232	325	1 706	542	531
663	Würzburg, Stadt										
	U Würzburg	m	10 434	1 213	2 329	9 481	1 007	2 057	953	206	272
		w	16 209	2 170	3 621	14 657	1 701	3 065	1 552	469	556
		i	26 643	3 383	5 950	24 138	2 708	5 122	2 505	675	828
	H für Musik Würzburg	m	269	33	65	196	14	36	73	19	29
		w	287	31	63	173	15	33	114	16	30
		i	556	64	128	369	29	69	187	35	59
	HaW Würzburg-Schweinfurt in Würzburg	m	2 848	552	785	2 515	445	671	333	107	114
		w	3 234	574	796	2 918	470	706	316	104	90
		i	6 082	1 126	1 581	5 433	915	1 377	649	211	204
	Zusammen	m	13 551	1 798	3 179	12 192	1 466	2 764	1 359	332	415
		w	19 730	2 775	4 480	17 748	2 186	3 804	1 982	589	676
		i	33 281	4 573	7 659	29 940	3 652	6 568	3 341	921	1 091
	Regierungsbezirk Unterfranken	m	18 185	2 803	4 401	15 326	1 996	3 551	2 859	807	850
		w	21 719	3 260	5 028	19 206	2 484	4 203	2 513	776	825
		i	39 904	6 063	9 429	34 532	4 480	7 754	5 372	1 583	1 675
Regierungsbezirk Schwaben											
761	Augsburg, Stadt										
	U Augsburg	m	8 314	1 113	1 967	7 706	990	1 798	608	123	169
		w	11 078	1 637	2 442	10 022	1 423	2 172	1 056	214	270
		i	19 392	2 750	4 409	17 728	2 413	3 970	1 664	337	439
	HaW Augsburg	m	3 993	684	1 047	3 610	604	958	383	80	89
		w	2 613	518	712	2 234	389	625	379	129	87
		i	6 606	1 202	1 759	5 844	993	1 583	762	209	176
	H f. Ökon. u. Managem. Essen in Augsburg	m	122	7	8	116	7	7	6	–	1
		w	279	28	35	257	26	33	22	2	2
		i	401	35	43	373	33	40	28	2	3
	IU Intern. H Erfurt in Augsburg	m	148	55	77	143	52	73	5	3	4
		w	321	100	129	298	91	117	23	9	12
		i	469	155	206	441	143	190	28	12	16
	Zusammen	m	12 577	1 859	3 099	11 575	1 653	2 836	1 002	206	263
		w	14 291	2 283	3 318	12 811	1 929	2 947	1 480	354	371
		i	26 868	4 142	6 417	24 386	3 582	5 783	2 482	560	634
762	Kaufbeuren, Stadt										
	H für den öffentlichen Dienst in Bayern in Kaufbeuren (Finanzwesen)	m	91	23	28	90	22	27	1	1	1
		w	157	59	66	155	59	66	2	–	–
		i	248	82	94	245	81	93	3	1	1
763	Kempten (Allgäu), Stadt										
	HaW Kempten	m	2 988	484	751	2 729	426	691	259	58	60
		w	2 068	419	589	1 895	374	547	173	45	42
		i	5 056	903	1 340	4 624	800	1 238	432	103	102

Noch: **Tabelle 1.5 Studierende und Studienanfänger/-innen in Bayern im Wintersemester 2022/23**
nach regionaler Gliederung und Hochschulstandorten

Kreis- schl.- Nr.	Regionale Gliederung Hochschulstandort	Ge- schlecht	Studierende			Deutsche Studierende			Ausländische Studierende		
			ins- gesamt	darunter im 1.		zu- sammen	darunter im 1.		zu- sammen	darunter im 1.	
				HS	FS		HS	FS		HS	FS
Noch: Regierungsbezirk Schwaben											
775	Neu-Ulm										
	HaW Neu-Ulm	m	2 067	269	442	1 890	237	392	177	32	50
		w	1 907	300	424	1 690	250	365	217	50	59
		i	3 974	569	866	3 580	487	757	394	82	109
	Regierungsbezirk Schwaben	m	17 723	2 635	4 320	16 284	2 338	3 946	1 439	297	374
		w	18 423	3 061	4 397	16 551	2 612	3 925	1 872	449	472
		i	36 146	5 696	8 717	32 835	4 950	7 871	3 311	746	846
Hochschulstandorte zusammen											
	Bayern	m	204 139	32 917	52 287	163 841	22 965	40 239	40 298	9 952	12 048
		w	199 296	32 462	49 627	165 802	24 332	40 060	33 494	8 130	9 567
		i	403 435	65 379	101 914	329 643	47 297	80 299	73 792	18 082	21 615

**Tabelle 2.1 Studierende und Studienanfänger/-innen in Bayern im Wintersemester 2022/23
nach Hochschularten, Fächergruppen und Art des Studiengangs**

Fächergruppe des 1. Studienfachs Art des Studiengangs ¹⁾	Ge- schlecht	Studierende			Deutsche Studierende			Ausländische Studierende		
		ins- gesamt	darunter im 1.		zu- sammen	darunter im 1.		zu- sammen	darunter im 1.	
			HS	FS		HS	FS		HS	FS
Universitäten										
darunter										
Geisteswissenschaften	m	13 944	2 385	3 942	12 183	1 880	3 324	1 761	505	618
	w	29 262	4 864	7 441	25 284	3 791	6 224	3 978	1 073	1 217
	i	43 206	7 249	11 383	37 467	5 671	9 548	5 739	1 578	1 835
dar. Fachhochschulstudiengang	m	17	7	12	17	7	12	–	–	–
	w	25	6	7	22	5	6	3	1	1
	i	42	13	19	39	12	18	3	1	1
Sport	m	1 562	181	344	1 459	156	316	103	25	28
	w	1 399	167	291	1 309	147	265	90	20	26
	i	2 961	348	635	2 768	303	581	193	45	54
Rechts-, Wirtschafts- und Sozialwissen- schaften	m	34 316	4 826	8 527	29 699	3 578	7 026	4 617	1 248	1 501
	w	44 333	6 653	11 205	37 725	4 908	9 075	6 608	1 745	2 130
	i	78 649	11 479	19 732	67 424	8 486	16 101	11 225	2 993	3 631
dar. Fachhochschulstudiengang	m	320	64	91	318	64	91	2	–	–
	w	460	78	102	451	75	99	9	3	3
	i	780	142	193	769	139	190	11	3	3
Mathematik, Naturwissenschaften	m	20 968	3 448	5 737	16 751	2 364	4 388	4 217	1 084	1 349
	w	21 403	3 800	5 971	17 025	2 782	4 716	4 378	1 018	1 255
	i	42 371	7 248	11 708	33 776	5 146	9 104	8 595	2 102	2 604
Humanmedizin/Gesundheitswissen- schaften	m	6 896	597	1 025	5 709	426	811	1 187	171	214
	w	14 310	1 346	2 271	12 111	986	1 824	2 199	360	447
	i	21 206	1 943	3 296	17 820	1 412	2 635	3 386	531	661
dar. Fachhochschulstudiengang	m	1	–	–	1	–	–	–	–	–
	w	25	5	6	24	5	6	1	–	–
	i	26	5	6	25	5	6	1	–	–
Agrar-, Forst- und Ernährungswissen- schaften, Veterinärmedizin	m	1 742	257	531	1 360	163	412	382	94	119
	w	3 552	544	891	2 808	370	682	744	174	209
	i	5 294	801	1 422	4 168	533	1 094	1 126	268	328
dar. Fachhochschulstudiengang	m	1	–	–	1	–	–	–	–	–
	w	–	–	–	–	–	–	–	–	–
	i	1	–	–	1	–	–	–	–	–
Ingenieurwissenschaften	m	38 146	6 081	9 689	24 758	2 975	5 756	13 388	3 106	3 933
	w	13 695	2 293	3 738	8 083	1 055	2 175	5 612	1 238	1 563
	i	51 841	8 374	13 427	32 841	4 030	7 931	19 000	4 344	5 496
dar. Fachhochschulstudiengang	m	773	236	266	772	235	265	1	1	1
	w	70	21	22	68	20	21	2	1	1
	i	843	257	288	840	255	286	3	2	2
Kunst, Kunstwissenschaft	m	1 084	195	344	982	181	318	102	14	26
	w	3 141	526	912	2 822	474	818	319	52	94
	i	4 225	721	1 256	3 804	655	1 136	421	66	120
Zusammen	m	118 703	18 011	30 184	92 945	11 763	22 395	25 758	6 248	7 789
	w	131 158	20 249	32 781	107 230	14 569	25 840	23 928	5 680	6 941
	i	249 861	38 260	62 965	200 175	26 332	48 235	49 686	11 928	14 730
dar. Fachhochschulstudiengang	m	1 112	307	369	1 109	306	368	3	1	1
	w	580	110	137	565	105	132	15	5	5
	i	1 692	417	506	1 674	411	500	18	6	6

Noch: **Tabelle 2.1 Studierende und Studienanfänger/-innen in Bayern im Wintersemester 2022/23**
nach Hochschularten, Fächergruppen und Art des Studiengangs

Fächergruppe des 1. Studienfachs Art des Studiengangs ¹⁾	Ge- schlecht	Studierende			Deutsche Studierende			Ausländische Studierende		
		ins- gesamt	darunter im 1.		zu- sammen	darunter im 1.		zu- sammen	darunter im 1.	
			HS	FS		HS	FS		HS	FS
Theologische Hochschulen										
Geisteswissenschaften	m	287	27	88	255	19	79	32	8	9
	w	261	40	88	232	33	80	29	7	8
	i	548	67	176	487	52	159	61	15	17
Zusammen	m	287	27	88	255	19	79	32	8	9
	w	261	40	88	232	33	80	29	7	8
	i	548	67	176	487	52	159	61	15	17
Kunsthochschulen										
Rechts-, Wirtschafts- und Sozialwissen- schaften	m	11	–	10	11	–	10	–	–	–
	w	29	–	9	28	–	9	1	–	–
	i	40	–	19	39	–	19	1	–	–
Humanmedizin/Gesundheitswissenschaften	m	3	–	–	2	–	–	1	–	–
	w	17	–	–	10	–	–	7	–	–
	i	20	–	–	12	–	–	8	–	–
Ingenieurwissenschaften	m	19	3	7	15	3	6	4	–	1
	w	106	18	39	90	13	34	16	5	5
	i	125	21	46	105	16	40	20	5	6
Kunst, Kunstwissenschaft	m	1 653	158	301	1 151	63	169	502	95	132
	w	1 920	220	369	1 221	81	183	699	139	186
	i	3 573	378	670	2 372	144	352	1 201	234	318
Zusammen	m	1 686	161	318	1 179	66	185	507	95	133
	w	2 072	238	417	1 349	94	226	723	144	191
	i	3 758	399	735	2 528	160	411	1 230	239	324
Fachhochschulen (ohne Verwaltungs-FH)										
darunter										
Geisteswissenschaften	m	156	46	47	114	22	31	42	24	16
	w	467	112	126	306	29	51	161	83	75
	i	623	158	173	420	51	82	203	107	91
Sport	m	435	92	109	398	85	101	37	7	8
	w	409	83	104	350	70	90	59	13	14
	i	844	175	213	748	155	191	96	20	22
Rechts-, Wirtschafts- und Sozialwissen- schaften	m	23 986	3 745	5 654	20 856	2 945	4 798	3 130	800	856
	w	35 351	5 678	7 750	31 243	4 734	6 809	4 108	944	941
	i	59 337	9 423	13 404	52 099	7 679	11 607	7 238	1 744	1 797
Mathematik, Naturwissenschaften	m	1 155	183	326	1 054	163	291	101	20	35
	w	1 015	203	301	892	169	262	123	34	39
	i	2 170	386	627	1 946	332	553	224	54	74
Humanmedizin/Gesundheitswissen- schaften	m	1 355	261	386	1 224	216	335	131	45	51
	w	5 323	1 102	1 380	4 863	985	1 249	460	117	131
	i	6 678	1 363	1 766	6 087	1 201	1 584	591	162	182
Agrar-, Forst- und Ernährungswissen- schaften, Veterinärmedizin	m	2 292	459	625	2 039	373	522	253	86	103
	w	2 035	426	562	1 765	304	436	270	122	126
	i	4 327	885	1 187	3 804	677	958	523	208	229
Ingenieurwissenschaften	m	50 521	9 229	13 531	40 306	6 631	10 507	10 215	2 598	3 024
	w	16 063	3 179	4 654	12 674	2 256	3 614	3 389	923	1 040
	i	66 584	12 408	18 185	52 980	8 887	14 121	13 604	3 521	4 064

Noch: **Tabelle 2.1 Studierende und Studienanfänger/-innen in Bayern im Wintersemester 2022/23**
nach Hochschularten, Fächergruppen und Art des Studiengangs

Fächergruppe des 1. Studienfachs Art des Studiengangs ¹⁾	Ge- schlecht	Studierende			Deutsche Studierende			Ausländische Studierende		
		ins- gesamt	darunter im 1.		zu- sammen	darunter im 1.		zu- sammen	darunter im 1.	
			HS	FS		HS	FS		HS	FS
Noch: Fachhochschulen (ohne Verwaltungs-FH)										
Kunst, Kunstwissenschaft	m	1 232	188	281	1 147	170	261	85	18	20
	w	2 520	400	555	2 286	341	499	234	59	56
	i	3 752	588	836	3 433	511	760	319	77	76
Zusammen	m	81 163	14 222	20 989	67 168	10 623	16 875	13 995	3 599	4 114
	w	63 198	11 190	15 447	54 394	8 895	13 025	8 804	2 295	2 422
	i	144 361	25 412	36 436	121 562	19 518	29 900	22 799	5 894	6 536
Verwaltungsfachhochschulen										
Rechts-, Wirtschafts- und Sozialwissen- schaften	m	2 300	496	708	2 294	494	705	6	2	3
	w	2 607	745	894	2 597	741	889	10	4	5
	i	4 907	1 241	1 602	4 891	1 235	1 594	16	6	8
Zusammen	m	2 300	496	708	2 294	494	705	6	2	3
	w	2 607	745	894	2 597	741	889	10	4	5
	i	4 907	1 241	1 602	4 891	1 235	1 594	16	6	8
Hochschulen Gesamt										
darunter										
Geisteswissenschaften	m	14 387	2 458	4 077	12 552	1 921	3 434	1 835	537	643
	w	29 990	5 016	7 655	25 822	3 853	6 355	4 168	1 163	1 300
	i	44 377	7 474	11 732	38 374	5 774	9 789	6 003	1 700	1 943
dar. Fachhochschulstudiengang	m	166	47	53	131	29	43	35	18	10
	w	452	82	97	327	33	56	125	49	41
	i	618	129	150	458	62	99	160	67	51
Sport	m	1 997	273	453	1 857	241	417	140	32	36
	w	1 808	250	395	1 659	217	355	149	33	40
	i	3 805	523	848	3 516	458	772	289	65	76
dar. Fachhochschulstudiengang	m	435	92	109	398	85	101	37	7	8
	w	409	83	104	350	70	90	59	13	14
	i	844	175	213	748	155	191	96	20	22
Rechts-, Wirtschafts- und Sozialwissen- schaften	m	60 613	9 067	14 899	52 860	7 017	12 539	7 753	2 050	2 360
	w	82 320	13 076	19 858	71 593	10 383	16 782	10 727	2 693	3 076
	i	142 933	22 143	34 757	124 453	17 400	29 321	18 480	4 743	5 436
dar. Fachhochschulstudiengang	m	26 277	4 108	6 304	23 378	3 489	5 541	2 899	619	763
	w	38 011	6 232	8 589	34 203	5 541	7 752	3 808	691	837
	i	64 288	10 340	14 893	57 581	9 030	13 293	6 707	1 310	1 600
Mathematik, Naturwissenschaften	m	22 123	3 631	6 063	17 805	2 527	4 679	4 318	1 104	1 384
	w	22 418	4 003	6 272	17 917	2 951	4 978	4 501	1 052	1 294
	i	44 541	7 634	12 335	35 722	5 478	9 657	8 819	2 156	2 678
dar. Fachhochschulstudiengang	m	1 155	183	326	1 054	163	291	101	20	35
	w	1 013	201	300	892	169	262	121	32	38
	i	2 168	384	626	1 946	332	553	222	52	73
Humanmedizin/Gesundheitswissen- schaften	m	8 254	858	1 411	6 935	642	1 146	1 319	216	265
	w	19 650	2 448	3 651	16 984	1 971	3 073	2 666	477	578
	i	27 904	3 306	5 062	23 919	2 613	4 219	3 985	693	843
dar. Fachhochschulstudiengang	m	1 348	257	379	1 222	216	333	126	41	46
	w	5 321	1 093	1 368	4 871	987	1 248	450	106	120
	i	6 669	1 350	1 747	6 093	1 203	1 581	576	147	166

Noch: **Tabelle 2.1 Studierende und Studienanfänger/-innen in Bayern im Wintersemester 2022/23**
nach Hochschularten, Fächergruppen und Art des Studiengangs

Fächergruppe des 1. Studienfachs Art des Studiengangs ¹⁾	Ge- schlecht	Studierende			Deutsche Studierende			Ausländische Studierende		
		ins- gesamt	darunter im 1.		zu- sammen	darunter im 1.		zu- sammen	darunter im 1.	
			HS	FS		HS	FS		HS	FS
Noch: Hochschulen Gesamt										
Agrar-, Forst- und Ernährungswissen- schaften, Veterinärmedizin	m	4 034	716	1 156	3 399	536	934	635	180	222
	w	5 587	970	1 453	4 573	674	1 118	1 014	296	335
	i	9 621	1 686	2 609	7 972	1 210	2 052	1 649	476	557
dar. Fachhochschulstudiengang	m	2 291	457	624	2 040	373	522	251	84	102
	w	2 033	424	560	1 765	304	436	268	120	124
	i	4 324	881	1 184	3 805	677	958	519	204	226
Ingenieurwissenschaften	m	88 686	15 313	23 227	65 079	9 609	16 269	23 607	5 704	6 958
	w	29 864	5 490	8 431	20 847	3 324	5 823	9 017	2 166	2 608
	i	118 550	20 803	31 658	85 926	12 933	22 092	32 624	7 870	9 566
dar. Fachhochschulstudiengang	m	50 757	9 119	13 453	40 920	6 805	10 648	9 837	2 314	2 805
	w	15 847	3 003	4 517	12 670	2 244	3 575	3 177	759	942
	i	66 604	12 122	17 970	53 590	9 049	14 223	13 014	3 073	3 747
Kunst, Kunstwissenschaft	m	3 969	541	926	3 280	414	748	689	127	178
	w	7 581	1 146	1 836	6 329	896	1 500	1 252	250	336
	i	11 550	1 687	2 762	9 609	1 310	2 248	1 941	377	514
dar. Fachhochschulstudiengang	m	1 229	185	280	1 147	170	261	82	15	19
	w	2 491	379	552	2 286	341	499	205	38	53
	i	3 720	564	832	3 433	511	760	287	53	72
Insgesamt	m	204 139	32 917	52 287	163 841	22 965	40 239	40 298	9 952	12 048
	w	199 296	32 462	49 627	165 802	24 332	40 060	33 494	8 130	9 567
	i	403 435	65 379	101 914	329 643	47 297	80 299	73 792	18 082	21 615
dar. Fachhochschulstudiengang	m	83 658	14 448	21 528	70 290	11 330	17 740	13 368	3 118	3 788
	w	65 577	11 497	16 087	57 364	9 689	13 918	8 213	1 808	2 169
	i	149 235	25 945	37 615	127 654	21 019	31 658	21 581	4 926	5 957

¹⁾ Bei den Hochschularten Fachhochschulen und Verwaltungsfachhochschulen wird auf die Ausweisung der Fachhochschulstudiengänge verzichtet, da diese zum überwiegenden Teil der Gesamtzahl der Studierenden entsprechen.

**Tabelle 2.2 Studierende und Studienanfänger/-innen in Bayern im Wintersemester 2022/23
nach Hochschularten, Fächergruppen und angestrebter Abschlussprüfung**

Fächergruppe des 1. Studienfachs angestrebte Abschlussprüfung ¹⁾	Ge- schlecht	Studierende			davon	
		ins- gesamt	darunter im 1.		Deutsche Studierende	Ausländische Studierende
			HS	FS		
Wissenschaftliche Hochschulen						
darunter						
Geisteswissenschaften	m	14 231	2 412	4 030	12 438	1 793
	w	29 523	4 904	7 529	25 516	4 007
	i	43 754	7 316	11 559	37 954	5 800
darunter						
Universitärer Abschluss						
darunter Bachelor	m	5 496	1 217	1 951	5 090	406
	w	9 081	2 102	3 098	8 044	1 037
	i	14 577	3 319	5 049	13 134	1 443
Master	m	1 620	126	366	1 056	564
	w	3 872	237	817	2 411	1 461
	i	5 492	363	1 183	3 467	2 025
Promotion	m	530	14	59	303	227
	w	646	31	93	396	250
	i	1 176	45	152	699	477
Sport	m	1 562	181	344	1 459	103
	w	1 399	167	291	1 309	90
	i	2 961	348	635	2 768	193
darunter						
Universitärer Abschluss						
darunter Bachelor	m	785	124	213	744	41
	w	641	107	174	621	20
	i	1 426	231	387	1 365	61
Master	m	201	11	38	154	47
	w	154	12	35	103	51
	i	355	23	73	257	98
Promotion	m	15	1	3	10	5
	w	21	–	1	17	4
	i	36	1	4	27	9
Rechts-, Wirtschafts- und Sozialwissen- schaften	m	34 327	4 826	8 537	29 710	4 617
	w	44 362	6 653	11 214	37 753	6 609
	i	78 689	11 479	19 751	67 463	11 226
darunter						
Universitärer Abschluss						
darunter Bachelor	m	15 471	2 760	4 318	13 986	1 485
	w	16 901	3 244	4 898	14 761	2 140
	i	32 372	6 004	9 216	28 747	3 625
Master	m	8 670	471	2 047	6 566	2 104
	w	10 015	533	2 526	7 414	2 601
	i	18 685	1 004	4 573	13 980	4 705
Künstlerischer Abschluss	m	11	–	10	11	–
	w	29	–	9	28	1
	i	40	–	19	39	1

Noch: **Tabelle 2.2 Studierende und Studienanfänger/-innen in Bayern im Wintersemester 2022/23 nach Hochschularten, Fächergruppen und angestrebter Abschlussprüfung**

Fächergruppe des 1. Studienfachs angestrebte Abschlussprüfung ¹⁾	Ge- schlecht	Studierende			davon	
		ins- gesamt	darunter im 1.		Deutsche Studierende	Ausländische Studierende
			HS	FS		
Noch: Wissenschaftliche Hochschulen						
Promotion	m	811	13	135	663	148
	w	889	16	147	707	182
	i	1 700	29	282	1 370	330
Mathematik, Naturwissenschaften	m	20 968	3 448	5 737	16 751	4 217
	w	21 403	3 800	5 971	17 025	4 378
	i	42 371	7 248	11 708	33 776	8 595
darunter						
Universitärer Abschluss						
darunter Bachelor	m	8 992	1 941	2 912	7 945	1 047
	w	7 609	1 857	2 695	6 502	1 107
	i	16 601	3 798	5 607	14 447	2 154
Master	m	5 763	638	1 401	3 551	2 212
	w	4 825	460	1 209	2 829	1 996
	i	10 588	1 098	2 610	6 380	4 208
Promotion	m	2 011	77	306	1 360	651
	w	1 685	95	275	975	710
	i	3 696	172	581	2 335	1 361
Humanmedizin/Gesundheitswissenschaften	m	6 899	597	1 025	5 711	1 188
	w	14 327	1 346	2 271	12 121	2 206
	i	21 226	1 943	3 296	17 832	3 394
darunter						
Universitärer Abschluss						
darunter Bachelor	m	157	22	41	144	13
	w	866	170	244	798	68
	i	1 023	192	285	942	81
Master	m	261	28	94	199	62
	w	731	61	210	554	177
	i	992	89	304	753	239
Künstlerischer Abschluss	m	3	–	–	2	1
	w	17	–	–	10	7
	i	20	–	–	12	8
Promotion	m	843	29	155	563	280
	w	1 468	43	276	1 035	433
	i	2 311	72	431	1 598	713
Agrar-, Forst- und Ernährungswissenschaften, Veterinärmedizin	m	1 742	257	531	1 360	382
	w	3 552	544	891	2 808	744
	i	5 294	801	1 422	4 168	1 126
darunter						
Universitärer Abschluss						
darunter Bachelor	m	792	139	295	734	58
	w	871	166	309	783	88
	i	1 663	305	604	1 517	146
Master	m	500	58	149	265	235
	w	877	93	202	440	437
	i	1 377	151	351	705	672

Noch: **Tabelle 2.2 Studierende und Studienanfänger/-innen in Bayern im Wintersemester 2022/23 nach Hochschularten, Fächergruppen und angestrebter Abschlussprüfung**

Fächergruppe des 1. Studienfachs angestrebte Abschlussprüfung ¹⁾	Ge- schlecht	Studierende			davon	
		ins- gesamt	darunter im 1.		Deutsche Studierende	Ausländische Studierende
			HS	FS		
Noch: Wissenschaftliche Hochschulen						
Promotion	m	65	3	9	41	24
	w	182	6	37	148	34
	i	247	9	46	189	58
Ingenieurwissenschaften	m	38 165	6 084	9 696	24 773	13 392
	w	13 801	2 311	3 777	8 173	5 628
	i	51 966	8 395	13 473	32 946	19 020
darunter						
Universitärer Abschluss						
darunter Bachelor	m	18 348	3 562	4 934	14 037	4 311
	w	6 903	1 391	2 019	4 909	1 994
	i	25 251	4 953	6 953	18 946	6 305
Master	m	16 473	1 709	3 619	8 401	8 072
	w	5 733	579	1 282	2 606	3 127
	i	22 206	2 288	4 901	11 007	11 199
Künstlerischer Abschluss	m	19	3	7	15	4
	w	106	18	39	90	16
	i	125	21	46	105	20
Promotion	m	1 448	50	269	965	483
	w	479	25	108	274	205
	i	1 927	75	377	1 239	688
Kunst, Kunstwissenschaft	m	2 737	353	645	2 133	604
	w	5 061	746	1 281	4 043	1 018
	i	7 798	1 099	1 926	6 176	1 622
darunter						
Universitärer Abschluss						
darunter Bachelor	m	703	179	271	657	46
	w	1 922	449	697	1 770	152
	i	2 625	628	968	2 427	198
Master	m	156	5	35	120	36
	w	480	18	93	364	116
	i	636	23	128	484	152
Künstlerischer Abschluss	m	1 334	147	271	858	476
	w	1 520	197	327	851	669
	i	2 854	344	598	1 709	1 145
Promotion	m	52	2	9	39	13
	w	125	2	14	93	32
	i	177	4	23	132	45
Fachhochschulen (inkl. Verwaltungsfachhochschulen)						
darunter						
Geisteswissenschaften	m	156	46	47	114	42
	w	467	112	126	306	161
	i	623	158	173	420	203

Noch: **Tabelle 2.2 Studierende und Studienanfänger/-innen in Bayern im Wintersemester 2022/23 nach Hochschularten, Fächergruppen und angestrebter Abschlussprüfung**

Fächergruppe des 1. Studienfachs angestrebte Abschlussprüfung ¹⁾	Ge- schlecht	Studierende			davon	
		ins- gesamt	darunter im 1.		Deutsche Studierende	Ausländische Studierende
			HS	FS		
Noch: Fachhochschulen (inkl. Verwaltungsfachhochschulen)						
darunter						
Fachhochschulabschluss						
darunter Bachelor	m	127	30	29	106	21
	w	292	41	38	242	50
	i	419	71	67	348	71
Master	m	22	10	12	8	14
	w	135	35	52	63	72
	i	157	45	64	71	86
Sport	m	435	92	109	398	37
	w	409	83	104	350	59
	i	844	175	213	748	96
darunter						
Fachhochschulabschluss						
darunter Bachelor	m	387	87	98	353	34
	w	368	78	89	311	57
	i	755	165	187	664	91
Master	m	48	5	11	45	3
	w	41	5	15	39	2
	i	89	10	26	84	5
Rechts-, Wirtschafts- und Sozialwissen- schaften	m	26 286	4 241	6 362	23 150	3 136
	w	37 958	6 423	8 644	33 840	4 118
	i	64 244	10 664	15 006	56 990	7 254
darunter						
Fachhochschulabschluss						
darunter Bachelor	m	19 330	3 315	4 432	17 375	1 955
	w	28 768	5 181	6 256	26 170	2 598
	i	48 098	8 496	10 688	43 545	4 553
Master	m	4 339	235	1 079	3 404	935
	w	6 211	233	1 346	5 020	1 191
	i	10 550	468	2 425	8 424	2 126
Mathematik, Naturwissenschaften	m	1 155	183	326	1 054	101
	w	1 015	203	301	892	123
	i	2 170	386	627	1 946	224
darunter						
Fachhochschulabschluss						
darunter Bachelor	m	899	181	277	822	77
	w	795	199	248	697	98
	i	1 694	380	525	1 519	175
Master	m	256	2	49	232	24
	w	218	2	52	195	23
	i	474	4	101	427	47
Humanmedizin/Gesundheitswissenschaften	m	1 355	261	386	1 224	131
	w	5 323	1 102	1 380	4 863	460
	i	6 678	1 363	1 766	6 087	591

Noch: **Tabelle 2.2 Studierende und Studienanfänger/-innen in Bayern im Wintersemester 2022/23 nach Hochschularten, Fächergruppen und angestrebter Abschlussprüfung**

Fächergruppe des 1. Studienfachs angestrebte Abschlussprüfung ¹⁾	Ge- schlecht	Studierende			davon	
		ins- gesamt	darunter im 1.		Deutsche Studierende	Ausländische Studierende
			HS	FS		
Noch: Fachhochschulen (inkl. Verwaltungsfachhochschulen)						
darunter						
Fachhochschulabschluss						
darunter Bachelor	m	1 185	236	325	1 107	78
	w	4 685	1 058	1 211	4 325	360
	i	5 870	1 294	1 536	5 432	438
Master	m	162	21	54	114	48
	w	611	30	151	522	89
	i	773	51	205	636	137
Agrar-, Forst- und Ernährungswissenschaften, Veterinärmedizin	m	2 292	459	625	2 039	253
	w	2 035	426	562	1 765	270
	i	4 327	885	1 187	3 804	523
darunter						
Fachhochschulabschluss						
darunter Bachelor	m	2 037	421	539	1 936	101
	w	1 758	388	478	1 638	120
	i	3 795	809	1 017	3 574	221
Master	m	253	36	85	103	150
	w	274	36	82	126	148
	i	527	72	167	229	298
Ingenieurwissenschaften	m	50 521	9 229	13 531	40 306	10 215
	w	16 063	3 179	4 654	12 674	3 389
	i	66 584	12 408	18 185	52 980	13 604
darunter						
Fachhochschulabschluss						
darunter Bachelor	m	39 198	8 091	10 700	33 372	5 826
	w	12 483	2 751	3 662	10 378	2 105
	i	51 681	10 842	14 362	43 750	7 931
Master	m	10 720	781	2 474	6 715	4 005
	w	3 280	228	830	2 211	1 069
	i	14 000	1 009	3 304	8 926	5 074
Kunst, Kunstwissenschaft	m	1 232	188	281	1 147	85
	w	2 520	400	555	2 286	234
	i	3 752	588	836	3 433	319
darunter						
Fachhochschulabschluss						
darunter Bachelor	m	1 171	183	267	1 096	75
	w	2 307	371	504	2 126	181
	i	3 478	554	771	3 222	256
Master	m	58	2	13	51	7
	w	184	8	48	160	24
	i	242	10	61	211	31

¹⁾ Im universitären Abschluss Master können Mehr-Fächer-Master mit Lehramtsoption Gymnasium, sowie Master Wirtschaftspädagogik enthalten sein.

Tabelle 3.1 Deutsche und ausländische Studierende bzw. Studienanfänger/-innen in Bayern

Lfd. Nr.	Fächergruppe	Deutsche und ausländische Studierende					
		Insgesamt		darunter im 1.			
				HS		FS	
i	w	i	w	i	w		
U Augsburg							
1	Zusammen	19 392	11 078	2 750	1 637	4 409	2 442
2	Geisteswissenschaften	4 829	3 481	559	397	857	579
3	Sport	169	98	14	11	24	15
4	Rechts-, Wirtschafts- und Sozialwissenschaften	8 569	4 892	1 114	704	1 762	1 018
5	Mathematik, Naturwissenschaften	2 612	1 265	465	248	742	381
6	Humanmedizin/Gesundheitswissenschaften	353	216	73	45	94	55
7	Ingenieurwissenschaften	1 895	472	302	93	587	174
8	Kunst, Kunstwissenschaft	965	654	223	139	343	220
U Bamberg							
9	Zusammen	11 311	6 831	1 393	893	2 542	1 598
10	Geisteswissenschaften	2 950	2 059	477	313	710	470
11	Sport	1	1	–	–	–	–
12	Rechts-, Wirtschafts- und Sozialwissenschaften	5 575	3 684	660	449	1 311	881
13	Mathematik, Naturwissenschaften	437	281	51	43	95	67
14	Ingenieurwissenschaften	2 155	664	180	69	386	152
15	Kunst, Kunstwissenschaft	193	142	25	19	40	28
U Bayreuth							
16	Zusammen	12 329	5 659	1 574	748	2 612	1 235
17	Geisteswissenschaften	1 876	1 005	338	174	487	255
18	Sport	152	53	5	3	31	10
19	Rechts-, Wirtschafts- und Sozialwissenschaften	5 781	2 552	653	300	1 053	462
20	Mathematik, Naturwissenschaften	2 694	1 365	375	182	653	333
21	Humanmedizin/Gesundheitswissenschaften	292	194	8	6	47	32
22	Agrar-, Forst- und Ernährungswissenschaften, Veterinärmedizin	146	126	28	26	50	45
23	Ingenieurwissenschaften	1 259	271	155	45	273	80
24	Kunst, Kunstwissenschaft	127	91	12	12	18	18
25	Außerhalb der Studienbereichsgliederung/Sonstige Fächer	2	2	–	–	–	–
U Erlangen-Nürnberg							
26	Zusammen	39 053	19 462	6 426	3 146	10 853	5 230
27	Geisteswissenschaften	4 397	2 987	903	618	1 359	890
28	Sport	273	145	26	12	53	24
29	Rechts-, Wirtschafts- und Sozialwissenschaften	12 057	6 761	1 698	974	3 506	1 926
30	Mathematik, Naturwissenschaften	6 548	3 332	1 440	754	2 140	1 099
31	Humanmedizin/Gesundheitswissenschaften	4 343	2 939	336	231	525	377
32	Ingenieurwissenschaften	10 646	2 668	1 914	469	3 061	747
33	Kunst, Kunstwissenschaft	789	630	109	88	209	167
U München							
34	Zusammen	51 574	31 198	8 581	5 239	13 984	8 484
35	Geisteswissenschaften	12 697	8 223	2 451	1 548	4 160	2 626
36	Rechts-, Wirtschafts- und Sozialwissenschaften	15 855	9 708	2 762	1 660	4 528	2 756
37	Mathematik, Naturwissenschaften	9 638	4 969	1 728	947	2 721	1 438
38	Humanmedizin/Gesundheitswissenschaften	6 956	4 610	831	555	1 206	805
39	Agrar-, Forst- und Ernährungswissenschaften, Veterinärmedizin	1 830	1 598	252	230	338	305
40	Ingenieurwissenschaften	3 431	1 176	330	124	617	239
41	Kunst, Kunstwissenschaft	1 167	914	227	175	414	315

im Wintersemester 2022/23 nach Fächergruppen und Hochschulen

Deutsche Studierende						Ausländische Studierende						Lfd. Nr.
zusammen		darunter im 1.				zusammen		darunter im 1.				
		HS		FS				HS		FS		
i	w	i	w	i	w	i	w	i	w	i	w	
U Augsburg												
17 728	10 022	2 413	1 423	3 970	2 172	1 664	1 056	337	214	439	270	1
4 420	3 173	497	352	780	523	409	308	62	45	77	56	2
168	98	14	11	24	15	1	–	–	–	–	–	3
7 892	4 426	955	589	1 570	886	677	466	159	115	192	132	4
2 450	1 174	436	231	699	356	162	91	29	17	43	25	5
332	198	64	36	84	45	21	18	9	9	10	10	6
1 635	382	243	75	502	144	260	90	59	18	85	30	7
831	571	204	129	311	203	134	83	19	10	32	17	8
U Bamberg												
9 513	5 801	992	637	2 046	1 285	1 798	1 030	401	256	496	313	9
2 442	1 690	335	208	542	350	508	369	142	105	168	120	10
1	1	–	–	–	–	–	–	–	–	–	–	11
4 964	3 268	504	343	1 114	745	611	416	156	106	197	136	12
416	266	48	40	89	62	21	15	3	3	6	5	13
1 515	450	85	32	269	107	640	214	95	37	117	45	14
175	126	20	14	32	21	18	16	5	5	8	7	15
U Bayreuth												
10 430	4 574	1 183	536	2 157	994	1 899	1 085	391	212	455	241	16
1 192	578	164	78	296	154	684	427	174	96	191	101	17
144	51	3	2	29	9	8	2	2	1	2	1	18
5 265	2 228	566	246	951	397	516	324	87	54	102	65	19
2 259	1 112	281	131	546	276	435	253	94	51	107	57	20
285	187	8	6	47	32	7	7	–	–	–	–	21
140	121	28	26	47	43	6	5	–	–	3	2	22
1 024	210	122	36	225	67	235	61	33	9	48	13	23
119	85	11	11	16	16	8	6	1	1	2	2	24
2	2	–	–	–	–	–	–	–	–	–	–	25
U Erlangen-Nürnberg												
31 323	16 133	4 153	2 295	8 105	4 203	7 730	3 329	2 273	851	2 748	1 027	26
3 981	2 674	777	519	1 201	773	416	313	126	99	158	117	27
237	122	15	5	41	16	36	23	11	7	12	8	28
10 507	5 837	1 252	730	2 946	1 616	1 550	924	446	244	560	310	29
5 172	2 694	986	576	1 619	891	1 376	638	454	178	521	208	30
3 884	2 665	281	195	450	328	459	274	55	36	75	49	31
6 807	1 555	740	188	1 648	420	3 839	1 113	1 174	281	1 413	327	32
735	586	102	82	200	159	54	44	7	6	9	8	33
U München												
41 511	25 010	6 380	3 905	11 085	6 711	10 063	6 188	2 201	1 334	2 899	1 773	34
10 774	6 905	2 054	1 280	3 559	2 223	1 923	1 318	397	268	601	403	35
13 397	8 113	2 022	1 211	3 609	2 186	2 458	1 595	740	449	919	570	36
7 068	3 555	1 135	617	1 959	1 020	2 570	1 414	593	330	762	418	37
5 202	3 468	548	369	885	595	1 754	1 142	283	186	321	210	38
1 652	1 447	215	202	296	272	178	151	37	28	42	33	39
2 408	737	205	73	417	145	1 023	439	125	51	200	94	40
1 010	785	201	153	360	270	157	129	26	22	54	45	41

Noch: **Tabelle 3.1 Deutsche und ausländische Studierende bzw. Studienanfänger/-innen in Bayern**

Lfd. Nr.	Fächergruppe	Deutsche und ausländische Studierende					
		Insgesamt		darunter im 1.			
				HS		FS	
i	w	i	w	i	w		
TU München							
42	Zusammen	48 349	17 503	7 714	2 760	12 764	4 630
43	Geisteswissenschaften	1	–	–	–	–	–
44	Sport	1 267	599	161	75	298	142
45	Rechts-, Wirtschafts- und Sozialwissenschaften	6 692	2 701	1 012	423	1 648	653
46	Mathematik, Naturwissenschaften	8 241	3 396	1 438	598	2 415	984
47	Humanmedizin/Gesundheitswissenschaften	3 541	2 544	267	217	701	508
48	Agrar-, Forst- und Ernährungswissenschaften, Veterinärmedizin	3 318	1 828	521	288	1 034	541
49	Ingenieurwissenschaften	25 288	6 434	4 315	1 159	6 668	1 802
50	Kunst, Kunstwissenschaft	1	1	–	–	–	–
H für Politik München							
51	Zusammen	664	318	54	28	126	66
52	Rechts-, Wirtschafts- und Sozialwissenschaften	664	318	54	28	126	66
U Passau							
53	Zusammen	11 202	6 494	1 639	1 014	2 431	1 457
54	Geisteswissenschaften	3 433	2 560	480	371	701	527
55	Sport	61	34	2	2	3	2
56	Rechts-, Wirtschafts- und Sozialwissenschaften	4 479	2 296	660	371	968	532
57	Mathematik, Naturwissenschaften	639	366	108	59	146	81
58	Ingenieurwissenschaften	2 515	1 171	385	208	608	311
59	Kunst, Kunstwissenschaft	75	67	4	3	5	4
U Regensburg							
60	Zusammen	20 600	12 415	3 062	1 899	4 815	2 871
61	Geisteswissenschaften	6 123	4 211	907	650	1 327	903
62	Sport	618	319	79	41	134	63
63	Rechts-, Wirtschafts- und Sozialwissenschaften	5 940	3 431	997	575	1 635	929
64	Mathematik, Naturwissenschaften	4 732	2 558	766	445	1 219	680
65	Humanmedizin/Gesundheitswissenschaften	2 199	1 434	209	132	306	204
66	Ingenieurwissenschaften	619	187	56	18	112	35
67	Kunst, Kunstwissenschaft	369	275	48	38	82	57
U Würzburg							
68	Zusammen	26 643	16 209	3 383	2 170	5 950	3 621
69	Geisteswissenschaften	5 463	3 788	753	569	1 277	893
70	Sport	220	112	28	15	44	22
71	Rechts-, Wirtschafts- und Sozialwissenschaften	8 646	5 741	1 194	806	2 030	1 340
72	Mathematik, Naturwissenschaften	6 249	3 500	793	472	1 420	809
73	Humanmedizin/Gesundheitswissenschaften	3 496	2 348	214	155	411	284
74	Ingenieurwissenschaften	2 144	457	268	70	579	155
75	Kunst, Kunstwissenschaft	319	202	36	27	83	57
76	Außerhalb der Studienbereichsgliederung/Sonstige Fächer	106	61	97	56	106	61
Kath. U Eichstätt-Ingolstadt							
77	Zusammen	4 929	3 242	893	565	1 446	927
78	Geisteswissenschaften	1 430	946	377	223	498	296
79	Rechts-, Wirtschafts- und Sozialwissenschaften	2 659	1 729	390	260	723	480
80	Mathematik, Naturwissenschaften	581	371	84	52	157	99
81	Humanmedizin/Gesundheitswissenschaften	26	25	5	5	6	6
82	Ingenieurwissenschaften	13	6	–	–	–	–

im Wintersemester 2022/23 nach Fächergruppen und Hochschulen

Deutsche Studierende						Ausländische Studierende						Lfd. Nr.
zusammen		darunter im 1.				zusammen		darunter im 1.				
		HS		FS				HS		FS		
i	w	i	w	i	w	i	w	i	w	i	w	
TU München												
28 792	10 328	3 309	1 145	7 124	2 571	19 557	7 175	4 405	1 615	5 640	2 059	42
1	–	–	–	–	–	–	–	–	–	–	–	43
1 134	539	130	64	260	126	133	60	31	11	38	16	44
3 522	1 193	295	78	758	227	3 170	1 508	717	345	890	426	45
5 377	2 118	761	320	1 512	610	2 864	1 278	677	278	903	374	46
2 939	2 129	173	150	553	410	602	415	94	67	148	98	47
2 376	1 240	290	142	751	367	942	588	231	146	283	174	48
13 442	3 108	1 660	391	3 290	831	11 846	3 326	2 655	768	3 378	971	49
1	1	–	–	–	–	–	–	–	–	–	–	50
H für Politik München												
405	187	21	10	75	37	259	131	33	18	51	29	51
405	187	21	10	75	37	259	131	33	18	51	29	52
U Passau												
9 377	5 597	1 234	794	1 965	1 206	1 825	897	405	220	466	251	53
3 078	2 306	379	297	595	450	355	254	101	74	106	77	54
61	34	2	2	3	2	–	–	–	–	–	–	55
3 882	1 946	503	278	787	422	597	350	157	93	181	110	56
599	350	96	55	132	75	40	16	12	4	14	6	57
1 683	895	250	159	443	253	832	276	135	49	165	58	58
74	66	4	3	5	4	1	1	–	–	–	–	59
U Regensburg												
18 987	11 344	2 605	1 597	4 527	2 681	1 613	1 071	457	302	288	190	60
5 529	3 762	710	509	1 218	828	594	449	197	141	109	75	61
604	314	78	40	132	62	14	5	1	1	2	1	62
5 541	3 180	864	494	1 567	891	399	251	133	81	68	38	63
4 370	2 349	682	397	1 150	637	362	209	84	48	69	43	64
2 009	1 310	177	109	275	177	190	124	32	23	31	27	65
577	164	50	14	107	33	42	23	6	4	5	2	66
357	265	44	34	78	53	12	10	4	4	4	4	67
U Würzburg												
24 138	14 657	2 708	1 701	5 122	3 065	2 505	1 552	675	469	828	556	68
4 957	3 414	597	444	1 093	751	506	374	156	125	184	142	69
219	112	28	15	44	22	1	–	–	–	–	–	70
7 999	5 311	938	632	1 710	1 121	647	430	256	174	320	219	71
5 506	3 052	641	365	1 248	694	743	448	152	107	172	115	72
3 144	2 130	156	116	335	231	352	218	58	39	76	53	73
1 911	392	220	50	509	133	233	65	48	20	70	22	74
297	185	32	23	78	52	22	17	4	4	5	5	75
105	61	96	56	105	61	1	–	1	–	1	–	76
Kath. U Eichstätt-Ingolstadt												
4 237	2 838	564	379	1 052	699	692	404	329	186	394	228	77
1 086	780	154	103	257	170	344	166	223	120	241	126	78
2 350	1 522	288	196	583	388	309	207	102	64	140	92	79
559	355	80	50	150	95	22	16	4	2	7	4	80
25	24	5	5	6	6	1	1	–	–	–	–	81
12	5	–	–	–	–	1	1	–	–	–	–	82

Noch: **Tabelle 3.1 Deutsche und ausländische Studierende bzw. Studienanfänger/-innen in Bayern**

Lfd. Nr.	Fächergruppe	Deutsche und ausländische Studierende					
		Insgesamt		darunter im 1.			
				HS		FS	
i	w	i	w	i	w		
Noch: Kath. U Eichstätt-Ingolstadt							
83	Kunst, Kunstwissenschaft	220	165	37	25	62	46
U der Bundeswehr München							
84	Zusammen	3 734	684	753	121	952	155
85	Geisteswissenschaften	7	2	4	1	7	2
86	Sport	200	38	33	8	48	13
87	Rechts-, Wirtschafts- und Sozialwissenschaften	1 651	455	247	74	361	97
88	Ingenieurwissenschaften	1 876	189	469	38	536	43
Charlotte Fresenius H Wiesbaden (München)							
89	Zusammen	81	65	38	29	81	65
90	Rechts-, Wirtschafts- und Sozialwissenschaften	81	65	38	29	81	65
H für Philosophie München (rk)							
91	Zusammen	428	206	52	31	164	81
92	Geisteswissenschaften	428	206	52	31	164	81
Augustana-H Neuendettelsau (ev)							
93	Zusammen	120	55	15	9	12	7
94	Geisteswissenschaften	120	55	15	9	12	7
H für Musik und Theater München							
95	Zusammen	1 167	601	159	85	277	147
96	Rechts-, Wirtschafts- und Sozialwissenschaften	40	29	–	–	19	9
97	Kunst, Kunstwissenschaft	1 127	572	159	85	258	138
Akademie der Bildenden Künste München							
98	Zusammen	746	487	58	44	105	73
99	Humanmedizin/Gesundheitswissenschaften	20	17	–	–	–	–
100	Ingenieurwissenschaften	125	106	21	18	46	39
101	Kunst, Kunstwissenschaft	601	364	37	26	59	34
H für Fernsehen und Film München							
102	Zusammen	380	182	22	14	50	26
103	Kunst, Kunstwissenschaft	380	182	22	14	50	26
H für Musik Nürnberg							
104	Zusammen	447	244	55	40	102	63
105	Kunst, Kunstwissenschaft	447	244	55	40	102	63
Akademie der Bildenden Künste Nürnberg							
106	Zusammen	297	187	29	19	41	28
107	Kunst, Kunstwissenschaft	297	187	29	19	41	28
H für Musik Würzburg							
108	Zusammen	556	287	64	31	128	63
109	Kunst, Kunstwissenschaft	556	287	64	31	128	63
H für evang. Kirchenmusik Bayreuth							
110	Zusammen	26	13	1	–	5	2
111	Kunst, Kunstwissenschaft	26	13	1	–	5	2

im Wintersemester 2022/23 nach Fächergruppen und Hochschulen

Deutsche Studierende						Ausländische Studierende						Lfd. Nr.
zusammen		darunter im 1.				zusammen		darunter im 1.				
		HS		FS				HS		FS		
i	w	i	w	i	w	i	w	i	w	i	w	
Noch: Kath. U Eichstätt-Ingolstadt												
205	152	37	25	56	40	15	13	–	–	6	6	83
U der Bundeswehr München												
3 656	675	734	118	929	152	78	9	19	3	23	3	84
7	2	4	1	7	2	–	–	–	–	–	–	85
200	38	33	8	48	13	–	–	–	–	–	–	86
1 622	450	242	72	353	95	29	5	5	2	8	2	87
1 827	185	455	37	521	42	49	4	14	1	15	1	88
Charlotte Fresenius H Wiesbaden (München)												
78	64	36	29	78	64	3	1	2	–	3	1	89
78	64	36	29	78	64	3	1	2	–	3	1	90
H für Philosophie München (rk)												
385	186	44	28	149	74	43	20	8	3	15	7	91
385	186	44	28	149	74	43	20	8	3	15	7	92
Augustana-H Neuendettelsau (ev)												
102	46	8	5	10	6	18	9	7	4	2	1	93
102	46	8	5	10	6	18	9	7	4	2	1	94
H für Musik und Theater München												
678	333	40	20	118	58	489	268	119	65	159	89	95
39	28	–	–	19	9	1	1	–	–	–	–	96
639	305	40	20	99	49	488	267	119	65	159	89	97
Akademie der Bildenden Künste München												
543	352	31	24	78	55	203	135	27	20	27	18	98
12	10	–	–	–	–	8	7	–	–	–	–	99
105	90	16	13	40	34	20	16	5	5	6	5	100
426	252	15	11	38	21	175	112	22	15	21	13	101
H für Fernsehen und Film München												
323	150	13	7	41	19	57	32	9	7	9	7	102
323	150	13	7	41	19	57	32	9	7	9	7	103
H für Musik Nürnberg												
239	123	18	13	49	29	208	121	37	27	53	34	104
239	123	18	13	49	29	208	121	37	27	53	34	105
Akademie der Bildenden Künste Nürnberg												
245	152	20	12	31	20	52	35	9	7	10	8	106
245	152	20	12	31	20	52	35	9	7	10	8	107
H für Musik Würzburg												
369	173	29	15	69	33	187	114	35	16	59	30	108
369	173	29	15	69	33	187	114	35	16	59	30	109
H für evang. Kirchenmusik Bayreuth												
22	11	1	–	3	1	4	2	–	–	2	1	110
22	11	1	–	3	1	4	2	–	–	2	1	111

Noch: **Tabelle 3.1 Deutsche und ausländische Studierende bzw. Studienanfänger/-innen in Bayern**

Lfd. Nr.	Fächergruppe	Deutsche und ausländische Studierende					
		Insgesamt		darunter im 1.			
				HS		FS	
i	w	i	w	i	w		
H für kath. Kirchenmusik u. Musikpäd., Rgb.							
112	Zusammen	139	71	11	5	27	15
113	Kunst, Kunstwissenschaft	139	71	11	5	27	15
OTH Amberg-Weiden							
114	Zusammen	4 183	1 539	797	279	1 027	364
115	Geisteswissenschaften	75	44	8	3	12	6
116	Rechts-, Wirtschafts- und Sozialwissenschaften	1 863	851	357	156	436	195
117	Humanmedizin/Gesundheitswissenschaften	203	169	39	36	54	48
118	Ingenieurwissenschaften	2 042	475	393	84	525	115
HaW Ansbach							
119	Zusammen	3 719	1 833	591	264	962	434
120	Rechts-, Wirtschafts- und Sozialwissenschaften	1 530	931	240	137	381	229
121	Mathematik, Naturwissenschaften	96	68	23	14	28	18
122	Humanmedizin/Gesundheitswissenschaften	10	9	–	–	–	–
123	Ingenieurwissenschaften	1 702	595	292	93	477	144
124	Kunst, Kunstwissenschaft	381	230	36	20	76	43
TH Aschaffenburg							
125	Zusammen	3 475	1 407	716	330	914	378
126	Rechts-, Wirtschafts- und Sozialwissenschaften	1 962	1 045	423	239	501	260
127	Humanmedizin/Gesundheitswissenschaften	30	30	21	21	30	30
128	Ingenieurwissenschaften	1 483	332	272	70	383	88
HaW Augsburg							
129	Zusammen	6 606	2 613	1 202	518	1 759	712
130	Rechts-, Wirtschafts- und Sozialwissenschaften	1 920	1 184	413	261	551	331
131	Mathematik, Naturwissenschaften	46	12	32	9	46	12
132	Ingenieurwissenschaften	4 245	1 101	690	188	1 079	304
133	Kunst, Kunstwissenschaft	395	316	67	60	83	65
HaW Coburg							
134	Zusammen	4 808	2 367	780	362	1 121	512
135	Rechts-, Wirtschafts- und Sozialwissenschaften	1 765	1 126	234	139	336	192
136	Mathematik, Naturwissenschaften	232	185	42	33	60	48
137	Humanmedizin/Gesundheitswissenschaften	251	221	44	41	64	61
138	Ingenieurwissenschaften	2 355	709	420	131	591	178
139	Kunst, Kunstwissenschaft	174	116	26	15	39	23
140	Außerhalb der Studienbereichsgliederung/Sonstige Fächer	31	10	14	3	31	10
TH Deggendorf							
141	Zusammen	8 382	3 001	1 943	745	2 455	885
142	Geisteswissenschaften	35	31	30	27	30	27
143	Sport	409	227	70	39	105	58
144	Rechts-, Wirtschafts- und Sozialwissenschaften	1 691	978	303	181	411	229
145	Humanmedizin/Gesundheitswissenschaften	758	574	228	177	234	177
146	Ingenieurwissenschaften	5 474	1 186	1 300	317	1 661	389
147	Außerhalb der Studienbereichsgliederung/Sonstige Fächer	15	5	12	4	14	5
HaW Hof							
148	Zusammen	3 943	1 456	869	273	1 024	352
149	Rechts-, Wirtschafts- und Sozialwissenschaften	1 757	974	308	155	392	208
150	Humanmedizin/Gesundheitswissenschaften	21	13	10	5	10	5

im Wintersemester 2022/23 nach Fächergruppen und Hochschulen

Deutsche Studierende						Ausländische Studierende						Lfd. Nr.
zusammen		darunter im 1.				zusammen		darunter im 1.				
		HS		FS				HS		FS		
i	w	i	w	i	w	i	w	i	w	i	w	
H für kath. Kirchenmusik u. Musikpäd., Rgb.												
109	55	8	3	22	11	30	16	3	2	5	4	112
109	55	8	3	22	11	30	16	3	2	5	4	113
OTH Amberg-Weiden												
3 141	1 213	511	197	721	277	1 042	326	286	82	306	87	114
64	36	8	3	11	5	11	8	–	–	1	1	115
1 113	608	151	93	224	131	750	243	206	63	212	64	116
197	166	39	36	54	48	6	3	–	–	–	–	117
1 767	403	313	65	432	93	275	72	80	19	93	22	118
HaW Ansbach												
3 340	1 684	483	232	831	392	379	149	108	32	131	42	119
1 348	836	196	116	327	202	182	95	44	21	54	27	120
83	59	19	11	24	15	13	9	4	3	4	3	121
10	9	–	–	–	–	–	–	–	–	–	–	122
1 525	556	232	85	405	133	177	39	60	8	72	11	123
374	224	36	20	75	42	7	6	–	–	1	1	124
TH Aschaffenburg												
3 150	1 252	596	261	861	349	325	155	120	69	53	29	125
1 796	943	346	186	473	241	166	102	77	53	28	19	126
28	28	20	20	28	28	2	2	1	1	2	2	127
1 326	281	230	55	360	80	157	51	42	15	23	8	128
HaW Augsburg												
5 844	2 234	993	389	1 583	625	762	379	209	129	176	87	129
1 674	1 011	320	194	491	292	246	173	93	67	60	39	130
39	10	29	8	39	10	7	2	3	1	7	2	131
3 777	936	595	143	973	260	468	165	95	45	106	44	132
354	277	49	44	80	63	41	39	18	16	3	2	133
HaW Coburg												
4 394	2 220	683	330	1 001	472	414	147	97	32	120	40	134
1 643	1 062	206	129	305	181	122	64	28	10	31	11	135
218	173	35	27	52	41	14	12	7	6	8	7	136
248	218	44	41	63	60	3	3	–	–	1	1	137
2 087	647	360	117	514	160	268	62	60	14	77	18	138
167	110	24	13	36	20	7	6	2	2	3	3	139
31	10	14	3	31	10	–	–	–	–	–	–	140
TH Deggendorf												
4 929	2 024	839	394	1 218	503	3 453	977	1 104	351	1 237	382	141
1	1	1	1	1	1	34	30	29	26	29	26	142
353	182	58	29	92	48	56	45	12	10	13	10	143
1 296	777	186	127	281	168	395	201	117	54	130	61	144
634	497	167	141	171	140	124	77	61	36	63	37	145
2 631	562	416	92	660	141	2 843	624	884	225	1 001	248	146
14	5	11	4	13	5	1	–	1	–	1	–	147
HaW Hof												
2 335	1 070	426	165	561	235	1 608	386	443	108	463	117	148
1 312	763	191	107	264	155	445	211	117	48	128	53	149
20	13	9	5	9	5	1	–	1	–	1	–	150

Noch: **Tabelle 3.1 Deutsche und ausländische Studierende bzw. Studienanfänger/-innen in Bayern**

Lfd. Nr.	Fächergruppe	Deutsche und ausländische Studierende					
		Insgesamt		darunter im 1.			
				HS		FS	
i	w	i	w	i	w		
Noch: HaW Hof							
151	Ingenieurwissenschaften	1 993	348	520	91	578	108
152	Kunst, Kunstwissenschaft	172	121	31	22	44	31
TH Ingolstadt							
153	Zusammen	6 878	2 171	1 566	509	2 301	750
154	Rechts-, Wirtschafts- und Sozialwissenschaften	2 091	1 136	432	257	664	374
155	Humanmedizin/Gesundheitswissenschaften	67	48	31	23	48	32
156	Ingenieurwissenschaften	4 720	987	1 103	229	1 589	344
HaW Kempten							
157	Zusammen	5 056	2 068	903	419	1 340	589
158	Rechts-, Wirtschafts- und Sozialwissenschaften	1 957	1 204	366	238	502	313
159	Humanmedizin/Gesundheitswissenschaften	509	407	92	67	134	94
160	Ingenieurwissenschaften	2 590	457	445	114	704	182
HaW Landshut							
161	Zusammen	4 524	1 868	856	403	1 301	545
162	Geisteswissenschaften	65	57	6	6	10	8
163	Rechts-, Wirtschafts- und Sozialwissenschaften	1 696	1 078	362	225	509	293
164	Humanmedizin/Gesundheitswissenschaften	102	97	31	29	39	36
165	Ingenieurwissenschaften	2 491	509	408	105	682	161
166	Kunst, Kunstwissenschaft	170	127	49	38	61	47
HaW München							
167	Zusammen	18 107	7 078	2 704	1 105	4 582	1 775
168	Rechts-, Wirtschafts- und Sozialwissenschaften	5 839	3 668	783	519	1 295	791
169	Mathematik, Naturwissenschaften	514	213	52	34	123	60
170	Humanmedizin/Gesundheitswissenschaften	334	289	19	14	101	85
171	Ingenieurwissenschaften	10 889	2 615	1 789	505	2 973	790
172	Kunst, Kunstwissenschaft	531	293	61	33	90	49
HaW Neu-Ulm							
173	Zusammen	3 974	1 907	569	300	866	424
174	Rechts-, Wirtschafts- und Sozialwissenschaften	1 674	722	257	121	366	160
175	Humanmedizin/Gesundheitswissenschaften	669	509	99	86	144	114
176	Ingenieurwissenschaften	1 631	676	213	93	356	150
TH Nürnberg							
177	Zusammen	12 603	5 124	2 009	814	3 031	1 171
178	Rechts-, Wirtschafts- und Sozialwissenschaften	4 876	2 995	732	437	1 073	605
179	Mathematik, Naturwissenschaften	553	218	89	46	134	63
180	Humanmedizin/Gesundheitswissenschaften	103	82	41	32	57	41
181	Ingenieurwissenschaften	6 620	1 516	1 119	281	1 713	420
182	Kunst, Kunstwissenschaft	451	313	28	18	54	42
OTH Regensburg							
183	Zusammen	10 564	4 325	1 660	685	2 611	1 044
184	Rechts-, Wirtschafts- und Sozialwissenschaften	3 531	2 378	501	345	745	498
185	Mathematik, Naturwissenschaften	209	88	34	15	74	31
186	Humanmedizin/Gesundheitswissenschaften	410	333	68	56	94	75
187	Ingenieurwissenschaften	6 276	1 459	1 036	258	1 655	421
188	Kunst, Kunstwissenschaft	138	67	21	11	43	19

im Wintersemester 2022/23 nach Fächergruppen und Hochschulen

Deutsche Studierende						Ausländische Studierende						Lfd. Nr.
zusammen		darunter im 1.				zusammen		darunter im 1.				
		HS		FS				HS		FS		
i	w	i	w	i	w	i	w	i	w	i	w	
Noch: HaW Hof												
842	182	201	36	251	50	1 151	166	319	55	327	58	151
161	112	25	17	37	25	11	9	6	5	7	6	152
TH Ingolstadt												
5 010	1 684	997	361	1 599	567	1 868	487	569	148	702	183	153
1 795	960	334	203	546	308	296	176	98	54	118	66	154
62	43	29	21	45	29	5	5	2	2	3	3	155
3 153	681	634	137	1 008	230	1 567	306	469	92	581	114	156
HaW Kempten												
4 624	1 895	800	374	1 238	547	432	173	103	45	102	42	157
1 797	1 111	323	216	466	296	160	93	43	22	36	17	158
485	387	91	66	130	91	24	20	1	1	4	3	159
2 342	397	386	92	642	160	248	60	59	22	62	22	160
HaW Landshut												
4 020	1 661	764	360	1 181	491	504	207	92	43	120	54	161
62	54	5	5	9	7	3	3	1	1	1	1	162
1 526	981	322	203	462	267	170	97	40	22	47	26	163
99	94	31	29	39	36	3	3	–	–	–	–	164
2 173	412	359	87	612	136	318	97	49	18	70	25	165
160	120	47	36	59	45	10	7	2	2	2	2	166
HaW München												
15 540	5 981	2 231	882	4 014	1 537	2 567	1 097	473	223	568	238	167
5 086	3 164	621	423	1 138	696	753	504	162	96	157	95	168
447	176	42	25	109	51	67	37	10	9	14	9	169
313	271	15	11	92	77	21	18	4	3	9	8	170
9 218	2 116	1 502	398	2 594	670	1 671	499	287	107	379	120	171
476	254	51	25	81	43	55	39	10	8	9	6	172
HaW Neu-Ulm												
3 580	1 690	487	250	757	365	394	217	82	50	109	59	173
1 541	649	213	94	314	130	133	73	44	27	52	30	174
606	455	93	80	134	105	63	54	6	6	10	9	175
1 433	586	181	76	309	130	198	90	32	17	47	20	176
TH Nürnberg												
11 175	4 469	1 769	705	2 712	1 037	1 428	655	240	109	319	134	177
4 300	2 648	629	381	947	538	576	347	103	56	126	67	178
500	191	77	39	118	55	53	27	12	7	16	8	179
97	76	40	31	55	39	6	6	1	1	2	2	180
5 867	1 272	995	236	1 542	367	753	244	124	45	171	53	181
411	282	28	18	50	38	40	31	–	–	4	4	182
OTH Regensburg												
9 446	3 884	1 381	570	2 290	912	1 118	441	279	115	321	132	183
3 231	2 186	401	281	652	437	300	192	100	64	93	61	184
188	77	33	15	68	30	21	11	1	–	6	1	185
393	319	64	52	89	71	17	14	4	4	5	4	186
5 506	1 241	863	211	1 441	357	770	218	173	47	214	64	187
128	61	20	11	40	17	10	6	1	–	3	2	188

Noch: **Tabelle 3.1 Deutsche und ausländische Studierende bzw. Studienanfänger/-innen in Bayern**

Lfd. Nr.	Fächergruppe	Deutsche und ausländische Studierende					
		Insgesamt		darunter im 1.			
				HS		FS	
i	w	i	w	i	w		
TH Rosenheim							
189	Zusammen	6 383	2 591	1 210	534	1 657	689
190	Rechts-, Wirtschafts- und Sozialwissenschaften	1 953	1 071	351	216	467	260
191	Mathematik, Naturwissenschaften	115	40	30	11	38	12
192	Humanmedizin/Gesundheitswissenschaften	594	434	121	87	153	104
193	Ingenieurwissenschaften	3 721	1 046	708	220	999	313
HaW Weihenstephan-Triesdorf							
194	Zusammen	6 027	2 669	1 171	537	1 642	726
195	Rechts-, Wirtschafts- und Sozialwissenschaften	100	45	3	–	31	12
196	Mathematik, Naturwissenschaften	372	189	75	41	112	57
197	Agrar-, Forst- und Ernährungswissenschaften, Veterinärmedizin	4 326	2 034	885	426	1 187	562
198	Ingenieurwissenschaften	1 229	401	208	70	312	95
HaW Würzburg-Schweinfurt							
199	Zusammen	9 230	3 816	1 900	729	2 437	966
200	Geisteswissenschaften	96	79	9	7	14	11
201	Rechts-, Wirtschafts- und Sozialwissenschaften	3 209	2 118	538	362	743	480
202	Mathematik, Naturwissenschaften	33	2	9	–	12	–
203	Humanmedizin/Gesundheitswissenschaften	161	122	77	57	90	66
204	Ingenieurwissenschaften	5 388	1 224	1 223	264	1 499	342
205	Kunst, Kunstwissenschaft	343	271	44	39	79	67
Kath. Stiftungshochschule München							
206	Zusammen	2 437	1 985	413	340	469	368
207	Geisteswissenschaften	67	49	3	1	7	3
208	Rechts-, Wirtschafts- und Sozialwissenschaften	1 853	1 495	347	282	376	288
209	Humanmedizin/Gesundheitswissenschaften	517	441	63	57	86	77
Evang. H Nürnberg							
210	Zusammen	1 257	974	217	171	312	231
211	Geisteswissenschaften	84	54	15	9	22	14
212	Rechts-, Wirtschafts- und Sozialwissenschaften	887	694	148	114	221	159
213	Humanmedizin/Gesundheitswissenschaften	286	226	54	48	69	58
H f. Ökon. u. Managem. Essen (Augsb., München, Nbg.)							
214	Zusammen	8 181	4 586	607	351	1 012	554
215	Rechts-, Wirtschafts- und Sozialwissenschaften	6 625	3 885	450	261	794	455
216	Humanmedizin/Gesundheitswissenschaften	545	479	78	73	69	58
217	Ingenieurwissenschaften	1 011	222	79	17	149	41
IU Intern. H Erfurt (Augsburg, München, Nbg.)							
218	Zusammen	3 007	1 979	767	464	937	559
219	Rechts-, Wirtschafts- und Sozialwissenschaften	2 238	1 564	540	370	654	441
220	Humanmedizin/Gesundheitswissenschaften	167	147	39	35	49	43
221	Ingenieurwissenschaften	394	122	138	28	175	36
222	Kunst, Kunstwissenschaft	208	146	50	31	59	39
FH des Mittelstandes Bielefeld (Bamberg)							
223	Zusammen	371	282	119	90	143	105
224	Sport	22	14	6	4	6	4
225	Rechts-, Wirtschafts- und Sozialwissenschaften	158	118	57	43	65	47
226	Humanmedizin/Gesundheitswissenschaften	190	149	56	43	72	54
227	Agrar-, Forst- und Ernährungswissenschaften, Veterinärmedizin	1	1	–	–	–	–

im Wintersemester 2022/23 nach Fächergruppen und Hochschulen

Deutsche Studierende						Ausländische Studierende						Lfd. Nr.
zusammen		darunter im 1.				zusammen		darunter im 1.				
		HS		FS				HS		FS		
i	w	i	w	i	w	i	w	i	w	i	w	
TH Rosenheim												
5 695	2 346	1 055	478	1 479	628	688	245	155	56	178	61	189
1 829	1 013	325	207	446	254	124	58	26	9	21	6	190
103	36	27	9	34	10	12	4	3	2	4	2	191
526	386	100	73	132	90	68	48	21	14	21	14	192
3 237	911	603	189	867	274	484	135	105	31	132	39	193
HaW Weihenstephan-Triesdorf												
5 391	2 341	932	402	1 374	582	636	328	239	135	268	144	194
86	41	–	–	22	9	14	4	3	–	9	3	195
342	168	66	35	102	50	30	21	9	6	10	7	196
3 803	1 764	677	304	958	436	523	270	208	122	229	126	197
1 160	368	189	63	292	87	69	33	19	7	20	8	198
HaW Würzburg-Schweinfurt												
6 875	3 124	1 147	507	1 702	756	2 355	692	753	222	735	210	199
83	68	5	4	10	8	13	11	4	3	4	3	200
2 901	1 931	450	304	678	439	308	187	88	58	65	41	201
26	2	4	–	7	–	7	–	5	–	5	–	202
139	106	59	44	71	53	22	16	18	13	19	13	203
3 399	760	589	119	863	194	1 989	464	634	145	636	148	204
327	257	40	36	73	62	16	14	4	3	6	5	205
Kath. Stiftungshochschule München												
2 228	1 798	350	284	425	329	209	187	63	56	44	39	206
65	47	3	1	7	3	2	2	–	–	–	–	207
1 691	1 351	291	232	341	256	162	144	56	50	35	32	208
472	400	56	51	77	70	45	41	7	6	9	7	209
Evang. H Nürnberg												
1 214	937	205	159	298	218	43	37	12	12	14	13	210
82	52	14	8	21	13	2	2	1	1	1	1	211
864	674	143	109	215	154	23	20	5	5	6	5	212
268	211	48	42	62	51	18	15	6	6	7	7	213
H f. Ökon. u. Managem. Essen (Augsb. , München, Nbg.)												
7 243	4 035	532	308	900	495	938	551	75	43	112	59	214
5 873	3 439	397	234	715	415	752	446	53	27	79	40	215
472	413	66	62	56	47	73	66	12	11	13	11	216
898	183	69	12	129	33	113	39	10	5	20	8	217
IU Intern. H Erfurt (Augsburg, München, Nbg.)												
2 831	1 852	722	433	881	520	176	127	45	31	56	39	218
2 111	1 462	508	346	615	411	127	102	32	24	39	30	219
160	140	36	32	46	40	7	7	3	3	3	3	220
364	110	130	25	164	32	30	12	8	3	11	4	221
196	140	48	30	56	37	12	6	2	1	3	2	222
FH des Mittelstandes Bielefeld (Bamberg)												
322	244	116	88	140	103	49	38	3	2	3	2	223
22	14	6	4	6	4	–	–	–	–	–	–	224
152	114	55	42	63	46	6	4	2	1	2	1	225
147	115	55	42	71	53	43	34	1	1	1	1	226
1	1	–	–	–	–	–	–	–	–	–	–	227

Noch: **Tabelle 3.1 Deutsche und ausländische Studierende bzw. Studienanfänger/-innen in Bayern**

Lfd. Nr.	Fächergruppe	Deutsche und ausländische Studierende					
		Insgesamt		darunter im 1.			
				HS		FS	
i	w	i	w	i	w		
SRH Wilhelm Löhe Hochschule Fürth							
228	Zusammen	355	249	50	36	38	28
229	Rechts-, Wirtschafts- und Sozialwissenschaften	253	170	50	36	23	17
230	Humanmedizin/Gesundheitswissenschaften	102	79	–	–	15	11
H für angew. Managem. Ismaning							
231	Zusammen	3 900	1 628	619	248	906	379
232	Rechts-, Wirtschafts- und Sozialwissenschaften	3 900	1 628	619	248	906	379
Dt. H für Gesundh. u. Sport Berlin (Ismaning)							
233	Zusammen	625	318	132	67	131	66
234	Sport	330	106	77	24	76	23
235	Rechts-, Wirtschafts- und Sozialwissenschaften	231	173	35	28	35	28
236	Humanmedizin/Gesundheitswissenschaften	64	39	20	15	20	15
H Fresenius Idstein (München)							
237	Zusammen	2 354	1 475	405	258	576	355
238	Geisteswissenschaften	16	6	9	2	11	3
239	Sport	83	62	22	16	26	19
240	Rechts-, Wirtschafts- und Sozialwissenschaften	1 592	928	228	131	393	230
241	Humanmedizin/Gesundheitswissenschaften	288	209	63	50	49	37
242	Ingenieurwissenschaften	17	15	13	12	17	15
243	Kunst, Kunstwissenschaft	358	255	70	47	80	51
H Macromedia für a. W. Stuttgart (München)							
244	Zusammen	775	482	135	79	174	93
245	Geisteswissenschaften	5	3	–	–	–	–
246	Rechts-, Wirtschafts- und Sozialwissenschaften	480	315	57	35	81	43
247	Ingenieurwissenschaften	6	1	3	–	5	1
248	Kunst, Kunstwissenschaft	284	163	75	44	88	49
ISM Dortmund (München)							
249	Zusammen	631	352	126	69	196	114
250	Rechts-, Wirtschafts- und Sozialwissenschaften	631	352	126	69	196	114
Munich Business School München							
251	Zusammen	609	284	100	45	138	63
252	Rechts-, Wirtschafts- und Sozialwissenschaften	609	284	100	45	138	63
HaW der Bayer. Wirtschaft München (HDBW)							
253	Zusammen	493	132	60	11	108	28
254	Rechts-, Wirtschafts- und Sozialwissenschaften	260	96	34	10	61	21
255	Ingenieurwissenschaften	233	36	26	1	47	7
Intern. H SDI München							
256	Zusammen	268	202	94	63	96	67
257	Geisteswissenschaften	180	144	78	57	67	54
258	Rechts-, Wirtschafts- und Sozialwissenschaften	88	58	16	6	29	13
Mediadesign H Berlin (München)							
259	Zusammen	227	136	40	30	59	41
260	Rechts-, Wirtschafts- und Sozialwissenschaften	6	3	–	–	3	1
261	Ingenieurwissenschaften	74	31	10	8	16	10
262	Kunst, Kunstwissenschaft	147	102	30	22	40	30

im Wintersemester 2022/23 nach Fächergruppen und Hochschulen

Deutsche Studierende						Ausländische Studierende						Lfd. Nr.
zusammen		darunter im 1.				zusammen		darunter im 1.				
		HS		FS				HS		FS		
i	w	i	w	i	w	i	w	i	w	i	w	
SRH Wilhelm Löhe Hochschule Fürth												
347	243	48	35	37	27	8	6	2	1	1	1	228
249	167	48	35	22	16	4	3	2	1	1	1	229
98	76	–	–	15	11	4	3	–	–	–	–	230
H für angew. Managem. Ismaning												
3 703	1 562	605	245	890	376	197	66	14	3	16	3	231
3 703	1 562	605	245	890	376	197	66	14	3	16	3	232
Dt. H für Gesundh. u. Sport Berlin (Ismaning)												
572	293	120	61	119	60	53	25	12	6	12	6	233
298	100	71	23	70	22	32	6	6	1	6	1	234
213	156	30	24	30	24	18	17	5	4	5	4	235
61	37	19	14	19	14	3	2	1	1	1	1	236
H Fresenius Idstein (München)												
2 147	1 328	359	227	522	317	207	147	46	31	54	38	237
15	5	9	2	11	3	1	1	–	–	–	–	238
75	54	20	14	23	16	8	8	2	2	3	3	239
1 461	837	202	116	356	206	131	91	26	15	37	24	240
261	191	52	42	42	32	27	18	11	8	7	5	241
15	13	11	10	15	13	2	2	2	2	2	2	242
320	228	65	43	75	47	38	27	5	4	5	4	243
H Macromedia für a. W. Stuttgart (München)												
641	395	95	53	129	65	134	87	40	26	45	28	244
3	3	–	–	–	–	2	–	–	–	–	–	245
402	259	39	23	59	29	78	56	18	12	22	14	246
5	1	2	–	4	1	1	–	1	–	1	–	247
231	132	54	30	66	35	53	31	21	14	22	14	248
ISM Dortmund (München)												
459	240	64	32	126	71	172	112	62	37	70	43	249
459	240	64	32	126	71	172	112	62	37	70	43	250
Munich Business School München												
284	116	35	10	60	21	325	168	65	35	78	42	251
284	116	35	10	60	21	325	168	65	35	78	42	252
HaW der Bayer. Wirtschaft München (HDBW)												
397	100	48	9	68	15	96	32	12	2	40	13	253
212	74	31	9	39	12	48	22	3	1	22	9	254
185	26	17	–	29	3	48	10	9	1	18	4	255
Intern. H SDI München												
84	66	10	6	26	19	184	136	84	57	70	48	256
45	40	6	5	12	11	135	104	72	52	55	43	257
39	26	4	1	14	8	49	32	12	5	15	5	258
Mediadesign H Berlin (München)												
201	120	34	26	48	35	26	16	6	4	11	6	259
3	1	–	–	1	–	3	2	–	–	2	1	260
70	30	10	8	15	10	4	1	–	–	1	–	261
128	89	24	18	32	25	19	13	6	4	8	5	262

Noch: **Tabelle 3.1 Deutsche und ausländische Studierende bzw. Studienanfänger/-innen in Bayern**

Lfd. Nr.	Fächergruppe	Deutsche und ausländische Studierende					
		Insgesamt		darunter im 1.			
				HS		FS	
i	w	i	w	i	w		
IB-H für Gesundheit und Soziales Berlin (München)							
263	Zusammen	34	28	6	5	7	6
264	Humanmedizin/Gesundheitswissenschaften	34	28	6	5	7	6
HSD H Döpfer Köln (Rgb.)							
265	Zusammen	375	273	76	57	104	74
266	Rechts-, Wirtschafts- und Sozialwissenschaften	112	84	13	12	26	21
267	Humanmedizin/Gesundheitswissenschaften	263	189	63	45	78	53
H für den öffentlichen Dienst in Bayern							
268	Zusammen	4 907	2 607	1 241	745	1 602	894
269	Rechts-, Wirtschafts- und Sozialwissenschaften	4 907	2 607	1 241	745	1 602	894

im Wintersemester 2022/23 nach Fächergruppen und Hochschulen

Deutsche Studierende						Ausländische Studierende						Lfd. Nr.
zusammen		darunter im 1.				zusammen		darunter im 1.				
		HS		FS				HS		FS		
i	w	i	w	i	w	i	w	i	w	i	w	
IB-H für Gesundheit und Soziales Berlin (München)												
31	25	6	5	7	6	3	3	-	-	-	-	263
31	25	6	5	7	6	3	3	-	-	-	-	264
HSD H Döpfer Köln (Rgb.)												
369	268	75	57	102	73	6	5	1	-	2	1	265
109	81	13	12	25	20	3	3	-	-	1	1	266
260	187	62	45	77	53	3	2	1	-	1	-	267
H für den öffentlichen Dienst in Bayern												
4 891	2 597	1 235	741	1 594	889	16	10	6	4	8	5	268
4 891	2 597	1 235	741	1 594	889	16	10	6	4	8	5	269

Tabelle 3.2 Deutsche und ausländische Studierende bzw. Studienanfänger/-innen in Bayern

Lfd. Nr.	Studienbereich	Deutsche und ausländische Studierende					
		Insgesamt		darunter im 1.			
				HS		FS	
i	w	i	w	i	w		
Universitäten							
1	Zusammen	249 861	131 158	38 260	20 249	62 965	32 781
	darunter						
2	Geisteswissenschaften allgemein	2 013	1 480	467	324	651	451
3	Katholische Theologie, -Religionslehre	2 195	1 325	316	191	522	304
4	Philosophie	2 459	1 083	367	179	691	321
5	Geschichte	5 409	2 791	1 235	647	1 856	960
6	Informations- und Bibliothekswissenschaften	346	318	46	42	105	94
7	Allgemeine und vergleichende Literatur- und Sprachwissenschaft	1 781	1 259	279	202	547	389
8	Altphilologie (klassische Philologie), Neugriechisch	604	324	90	49	151	78
9	Germanistik (Deutsch, germanische Sprachen ohne Anglistik)	10 862	8 615	1 734	1 342	2 548	1 933
10	Anglistik, Amerikanistik	9 521	6 635	1 350	951	2 054	1 396
11	Romanistik	1 465	1 102	314	237	419	300
12	Slawistik, Baltistik, Finno-Ugristik	255	158	46	33	84	54
13	Sonstige Sprach- und Kulturwissenschaften	1 740	1 000	490	275	755	415
14	Kulturwissenschaften i.e.S.	1 572	1 174	247	191	450	358
15	Medienwissenschaft	1 758	1 203	161	122	354	254
16	Sport, Sportwissenschaft	2 961	1 399	348	167	635	291
17	Rechts-, Wirtschafts- und Sozialwissenschaften allgemein	442	268	71	37	145	85
18	Politikwissenschaft	3 303	1 546	570	305	974	499
19	Sozialwissenschaften/Soziologie	6 199	3 915	822	571	1 625	1 087
20	Sozialwesen	1 061	824	171	133	267	204
21	Rechtswissenschaften	19 169	11 372	2 748	1 722	3 673	2 259
22	Verwaltungswissenschaften	666	303	83	52	154	89
23	Wirtschaftswissenschaften	32 065	13 995	5 004	2 230	8 929	3 866
24	Psychologie	5 013	4 127	650	546	1 378	1 157
25	Erziehungswissenschaften	7 814	6 266	1 010	832	1 856	1 492
26	Kommunikationswissenschaft/Publizistik	1 872	1 439	248	199	530	416
27	Mathematik, Naturwissenschaften allgemein	2 564	1 249	760	351	1 069	497
28	Mathematik	7 725	3 348	1 296	582	1 980	856
29	Physik, Astronomie	7 046	1 955	1 286	430	2 152	698
30	Chemie	6 191	2 999	847	455	1 566	804
31	Pharmazie	2 464	1 802	362	266	444	317
32	Biologie	9 858	6 398	1 754	1 151	2 794	1 812
33	Geowissenschaften (ohne Geographie)	1 314	637	210	112	398	204
34	Geographie	5 209	3 015	733	453	1 305	783
35	Gesundheitswissenschaften allgemein	2 151	1 748	270	234	590	469
36	Humanmedizin (ohne Zahnmedizin)	16 394	10 674	1 494	982	2 435	1 601
37	Zahnmedizin	2 661	1 888	179	130	271	201
38	Veterinärmedizin	1 830	1 598	252	230	338	305
39	Landespflege, Umweltgestaltung	876	587	121	75	189	119
40	Agrarwissenschaften, Lebensmittel- und Getränketechnologie	1 282	598	242	126	484	240
41	Ernährungs- und Haushaltswissenschaften	643	546	103	83	195	158
42	Ingenieurwesen allgemein	2 697	1 182	446	216	677	321
43	Maschinenbau/Verfahrenstechnik	10 513	2 562	1 645	404	2 724	691
44	Elektrotechnik und Informationstechnik	6 383	1 214	1 445	256	2 026	369
45	Verkehrstechnik, Nautik	1 333	264	254	56	366	90
46	Architektur, Innenarchitektur	1 641	972	287	186	476	296
47	Bauingenieurwesen	3 370	1 197	574	179	954	335
48	Vermessungswesen	400	143	78	27	125	43
49	Wirtschaftsingenieurwesen mit ingenieurwissenschaftlichem Schwerpunkt	1 016	259	81	21	181	44
50	Informatik	23 296	5 505	3 374	877	5 596	1 442
51	Materialwissenschaft und Werkstofftechnik	1 128	352	184	68	285	96

im Wintersemester 2022/23 nach Studienbereichen und Hochschularten

Deutsche Studierende						Ausländische Studierende						Lfd. Nr.
zusammen		darunter im 1.				zusammen		darunter im 1.				
		HS		FS				HS		FS		
i	w	i	w	i	w	i	w	i	w	i	w	
Universitäten												
200 175	107 230	26 332	14 569	48 235	25 840	49 686	23 928	11 928	5 680	14 730	6 941	1
1 535	1 155	324	238	485	352	478	325	143	86	166	99	2
1 860	1 197	169	111	353	222	335	128	147	80	169	82	3
2 082	904	282	135	581	267	377	179	85	44	110	54	4
5 037	2 601	1 147	606	1 746	908	372	190	88	41	110	52	5
320	293	43	39	98	87	26	25	3	3	7	7	6
1 363	951	201	145	422	296	418	308	78	57	125	93	7
572	307	84	46	142	73	32	17	6	3	9	5	8
9 278	7 356	1 227	965	2 001	1 527	1 584	1 259	507	377	547	406	9
8 602	5 916	1 123	776	1 791	1 199	919	719	227	175	263	197	10
1 193	898	227	169	352	255	272	204	87	68	67	45	11
168	89	29	19	71	42	87	69	17	14	13	12	12
1 293	730	382	212	612	332	447	270	108	63	143	83	13
1 308	978	177	136	364	290	264	196	70	55	86	68	14
1 676	1 142	149	115	340	243	82	61	12	7	14	11	15
2 768	1 309	303	147	581	265	193	90	45	20	54	26	16
286	173	36	15	104	60	156	95	35	22	41	25	17
2 594	1 138	404	204	756	363	709	408	166	101	218	136	18
5 610	3 515	686	475	1 434	950	589	400	136	96	191	137	19
1 034	801	167	130	261	199	27	23	4	3	6	5	20
17 615	10 318	2 380	1 470	3 268	1 987	1 554	1 054	368	252	405	272	21
577	253	64	40	129	72	89	50	19	12	25	17	22
25 175	10 387	3 082	1 254	6 653	2 708	6 890	3 608	1 922	976	2 276	1 158	23
4 574	3 755	527	440	1 209	1 012	439	372	123	106	169	145	24
7 274	5 841	847	704	1 633	1 321	540	425	163	128	223	171	25
1 689	1 286	196	152	462	354	183	153	52	47	68	62	26
1 347	675	349	191	603	315	1 217	574	411	160	466	182	27
6 470	2 803	988	454	1 596	691	1 255	545	308	128	384	165	28
5 234	1 384	841	282	1 573	514	1 812	571	445	148	579	184	29
5 158	2 407	670	341	1 314	649	1 033	592	177	114	252	155	30
2 053	1 516	285	213	353	256	411	286	77	53	91	61	31
7 474	4 847	1 176	797	2 104	1 387	2 384	1 551	578	354	690	425	32
1 085	526	161	87	339	172	229	111	49	25	59	32	33
4 955	2 867	676	417	1 222	732	254	148	57	36	83	51	34
1 916	1 555	221	195	519	414	235	193	49	39	71	55	35
13 602	8 905	1 046	684	1 891	1 240	2 792	1 769	448	298	544	361	36
2 302	1 651	145	107	225	170	359	237	34	23	46	31	37
1 652	1 447	215	202	296	272	178	151	37	28	42	33	38
437	307	37	28	92	65	439	280	84	47	97	54	39
942	417	132	53	349	155	340	181	110	73	135	85	40
505	429	68	58	150	124	138	117	35	25	45	34	41
2 012	958	346	174	534	264	685	224	100	42	143	57	42
6 565	1 559	772	175	1 558	392	3 948	1 003	873	229	1 166	299	43
2 892	371	452	68	818	131	3 491	843	993	188	1 208	238	44
951	155	121	15	221	45	382	109	133	41	145	45	45
1 169	663	107	63	272	156	472	309	180	123	204	140	46
2 184	783	296	89	603	218	1 186	414	278	90	351	117	47
191	64	17	7	58	22	209	79	61	20	67	21	48
888	189	67	13	156	31	128	70	14	8	25	13	49
15 188	3 099	1 774	424	3 534	857	8 108	2 406	1 600	453	2 062	585	50
752	205	75	24	166	50	376	147	109	44	119	46	51

Noch: **Tabelle 3.2 Deutsche und ausländische Studierende bzw. Studienanfänger/-innen in Bayern**

Lfd. Nr.	Studienbereich	Deutsche und ausländische Studierende					
		Insgesamt		darunter im 1.			
				HS		FS	
i	w	i	w	i	w		
Noch: Universitäten							
52	Kunst, Kunstwissenschaft allgemein	2 295	1 831	448	337	747	562
53	Darstellende Kunst, Film und Fernsehen, Theaterwissenschaft	846	645	152	115	269	208
54	Musik, Musikwissenschaft	1 084	665	121	74	240	142
Theologische Hochschulen							
55	Zusammen	548	261	67	40	176	88
Kunsthochschulen							
56	Zusammen	3 758	2 072	399	238	735	417
darunter							
57	Gesundheitswissenschaften allgemein	20	17	–	–	–	–
58	Architektur, Innenarchitektur	125	106	21	18	46	39
59	Kunst, Kunstwissenschaft allgemein	272	180	16	14	34	23
60	Bildende Kunst	623	370	50	31	66	39
61	Darstellende Kunst, Film und Fernsehen, Theaterwissenschaft	543	287	40	27	69	40
62	Musik, Musikwissenschaft	2 132	1 082	272	148	501	267
Fachhochschulen (ohne Verwaltungsfachhochschulen)							
63	Zusammen	144 361	63 198	25 412	11 190	36 436	15 447
darunter							
64	Geisteswissenschaften allgemein	115	78	38	30	42	33
65	Allgemeine und vergleichende Literatur- und Sprachwissenschaft	257	210	64	48	56	45
66	Sport, Sportwissenschaft	844	409	175	83	213	104
67	Rechts-, Wirtschafts- und Sozialwissenschaften allgemein	1 058	558	172	90	241	127
68	Sozialwesen	12 367	9 877	2 028	1 609	2 642	2 030
69	Rechtswissenschaften	1 212	778	120	77	220	142
70	Verwaltungswissenschaften	37	20	5	5	4	4
71	Wirtschaftswissenschaften	36 792	19 178	6 033	3 167	8 727	4 424
72	Psychologie	4 141	2 980	548	420	813	622
73	Wirtschaftsingenieurwesen mit wirtschaftswissenschaftlichem Schwerpunkt	1 842	498	201	44	367	92
74	Erziehungswissenschaften	1 161	937	233	203	205	172
75	Kommunikationswissenschaft/Publizistik	584	405	82	62	151	107
76	Mathematik	577	189	131	45	215	68
77	Chemie	379	171	63	36	89	50
78	Biologie	1 007	605	192	122	296	176
79	Gesundheitswissenschaften allgemein	6 678	5 323	1 363	1 102	1 766	1 380
80	Landespflege, Umweltgestaltung	617	371	114	68	166	100
81	Agrarwissenschaften, Lebensmittel- und Getränketechnologie	2 813	1 180	626	280	807	348
82	Ernährungs- und Haushaltswissenschaften	335	277	54	45	71	56
83	Ingenieurwesen allgemein	7 814	1 557	1 513	304	2 116	420
84	Maschinenbau/Verfahrenstechnik	13 025	2 771	2 411	613	3 530	870
85	Elektrotechnik und Informationstechnik	6 013	770	975	143	1 616	251
86	Verkehrstechnik, Nautik	3 243	359	594	68	841	96
87	Architektur, Innenarchitektur	4 013	2 406	628	399	1 093	647
88	Bauingenieurwesen	5 526	1 471	1 078	288	1 482	392
89	Vermessungswesen	760	238	179	64	266	91
90	Wirtschaftsingenieurwesen mit ingenieurwissenschaftlichem Schwerpunkt	7 939	1 914	1 428	348	2 010	490
91	Informatik	17 413	4 287	3 455	897	5 007	1 316
92	Bildende Kunst	929	629	166	114	242	163
93	Gestaltung	2 719	1 848	393	274	556	375
94	Darstellende Kunst, Film und Fernsehen, Theaterwissenschaft	91	39	21	10	25	13
Verwaltungsfachhochschulen							
95	Zusammen	4 907	2 607	1 241	745	1 602	894
96	Verwaltungswissenschaften	4 907	2 607	1 241	745	1 602	894

im Wintersemester 2022/23 nach Studienbereichen und Hochschularten

Deutsche Studierende						Ausländische Studierende						Lfd. Nr.
zusammen		darunter im 1.				zusammen		darunter im 1.				
		HS		FS				HS		FS		
i	w	i	w	i	w	i	w	i	w	i	w	
Noch: Universitäten												
2 104	1 668	416	308	690	513	191	163	32	29	57	49	52
782	596	141	106	250	192	64	49	11	9	19	16	53
918	558	98	60	196	113	166	107	23	14	44	29	54
Theologische Hochschulen												
487	232	52	33	159	80	61	29	15	7	17	8	55
2 528	1 349	160	94	411	226	1 230	723	239	144	324	191	56
12	10	–	–	–	–	8	7	–	–	–	–	57
105	90	16	13	40	34	20	16	5	5	6	5	58
253	166	11	9	27	17	19	14	5	5	7	6	59
415	237	24	14	42	24	208	133	26	17	24	15	60
417	207	19	11	48	24	126	80	21	16	21	16	61
1 284	610	90	47	235	118	848	472	182	101	266	149	62
Fachhochschulen (ohne Verwaltungsfachhochschulen)												
121 562	54 394	19 518	8 895	29 900	13 025	22 799	8 804	5 894	2 295	6 536	2 422	63
68	40	9	4	12	6	47	38	29	26	30	27	64
162	137	14	12	24	19	95	73	50	36	32	26	65
748	350	155	70	191	90	96	59	20	13	22	14	66
909	481	96	51	157	83	149	77	76	39	84	44	67
11 741	9 376	1 919	1 516	2 506	1 917	626	501	109	93	136	113	68
1 100	698	112	72	205	132	112	80	8	5	15	10	69
37	20	5	5	4	4	–	–	–	–	–	–	70
31 107	16 166	4 596	2 432	7 294	3 723	5 685	3 012	1 437	735	1 433	701	71
3 853	2 769	507	394	757	585	288	211	41	26	56	37	72
1 637	420	171	37	324	81	205	78	30	7	43	11	73
1 063	849	197	171	191	160	98	88	36	32	14	12	74
538	367	76	56	145	101	46	38	6	6	6	6	75
511	166	115	40	185	60	66	23	16	5	30	8	76
345	150	55	31	81	45	34	21	8	5	8	5	77
911	537	162	98	261	150	96	68	30	24	35	26	78
6 087	4 863	1 201	985	1 584	1 249	591	460	162	117	182	131	79
526	317	97	57	148	88	91	54	17	11	18	12	80
2 399	976	440	173	602	238	414	204	186	107	205	110	81
328	271	51	42	67	53	7	6	3	3	4	3	82
5 420	1 161	890	198	1 483	327	2 394	396	623	106	633	93	83
10 852	2 239	1 921	475	2 952	717	2 173	532	490	138	578	153	84
4 807	578	740	98	1 322	199	1 206	192	235	45	294	52	85
2 437	264	364	46	565	68	806	95	230	22	276	28	86
3 640	2 170	555	345	1 009	590	373	236	73	54	84	57	87
4 890	1 301	971	255	1 350	354	636	170	107	33	132	38	88
724	225	169	60	250	85	36	13	10	4	16	6	89
5 168	1 253	644	164	1 139	287	2 771	661	784	184	871	203	90
14 258	3 208	2 492	562	3 839	910	3 155	1 079	963	335	1 168	406	91
889	602	157	107	230	153	40	27	9	7	12	10	92
2 455	1 647	333	227	500	334	264	201	60	47	56	41	93
77	33	14	5	18	8	14	6	7	5	7	5	94
Verwaltungsfachhochschulen												
4 891	2 597	1 235	741	1 594	889	16	10	6	4	8	5	95
4 891	2 597	1 235	741	1 594	889	16	10	6	4	8	5	96

Tabelle 3.3 Deutsche und ausländische Studierende bzw. Studienanfänger/-innen in Bayern

Lfd. Nr.	Studienfach	Deutsche und ausländische Studierende					
		Insgesamt		darunter im 1.			
				HS		FS	
i	w	i	w	i	w		
1	Insgesamt	403 435	199 296	65 379	32 462	101 914	49 627
	darunter						
2	Interdisziplinäre Studien (Schwerpunkt Geisteswissenschaften)	1 762	1 332	277	209	424	315
3	Lernbereich Geisteswissenschaften	366	226	228	145	269	169
4	Evang. Theologie, -Religionslehre	1 257	787	115	85	179	125
5	Caritaswissenschaft	86	62	–	–	15	10
6	Kath. Religionspädagogik, kirchliche Bildungsarbeit	260	160	155	85	174	94
7	Philosophie	2 543	1 050	409	203	800	362
8	Archäologie	1 226	656	607	330	784	429
9	Geschichte	4 017	2 053	608	306	1 025	501
10	Informations- und Bibliothekswissensch. (nicht für Verwaltungsfachh.)	346	318	46	42	105	94
11	Allgemeine Sprachwissenschaft/Indogermanistik	616	474	123	92	179	137
12	Angewandte Sprachwissenschaft	456	352	57	42	97	73
13	Berufsbezogene Fremdsprachenausbildung	117	98	16	13	22	18
14	Computerlinguistik	485	268	65	39	150	88
15	Deutsch als Fremdsprache oder als Zweitsprache	1 393	1 246	123	112	245	211
16	Germanistik/Deutsch	9 337	7 273	1 586	1 210	2 252	1 686
17	Amerikanistik/Amerikakunde	329	218	64	40	107	65
18	Anglistik/Englisch	9 192	6 417	1 286	911	1 947	1 331
19	Französisch	602	469	97	80	142	114
20	Italienisch	261	180	67	42	100	66
21	Romanistik (Romanische Philologie, Einzelsprachen a.n.g.)	467	342	132	100	148	98
22	Spanisch	171	142	41	34	52	41
23	Slawistik (Slaw. Philologie)	170	108	25	19	58	37
24	Ägyptologie	295	160	179	98	240	131
25	Afrikanistik	137	76	37	21	52	31
26	Außereuropäische Sprachen und Kulturen in Ozeanien und Amerika	3	3	–	–	–	–
27	Japanologie	371	209	95	52	144	76
28	Sinologie/Koreanistik	415	265	71	50	128	83
29	Europäische Ethnologie und Kulturwissenschaft	829	617	128	102	207	166
30	Ethnologie	421	309	86	62	140	110
31	Völkerkunde	370	287	39	30	115	91
32	Medienwissenschaft	1 758	1 203	161	122	354	254
33	Sportwissenschaft	2 210	1 003	377	176	575	270
34	Interdisziplin. Studien (Schwerpunkt Rechts-, Wirtschafts- und Sozialwiss.)	1 500	826	243	127	386	212
35	Politikwissenschaft/Politologie	3 303	1 546	570	305	974	499
36	Sozialkunde	1 575	1 078	141	104	260	179
37	Sozialwissenschaften	2 682	1 514	355	211	741	454
38	Soziologie	2 038	1 411	327	257	647	477
39	Soziale Arbeit	6 184	4 945	1 041	824	1 334	1 028
40	Sozialwesen	6 246	4 942	991	777	1 326	1 005
41	Rechtswissenschaft	19 030	11 293	2 732	1 715	3 622	2 231
42	Wirtschaftsrecht	1 351	857	136	84	271	170
43	Archivwesen	13	6	–	–	–	–
44	Justizvollzug	13	10	–	–	–	–
45	Polizei/Verfassungsschutz	1 029	268	177	40	237	56

im Wintersemester 2022/23 nach Studienfächern

Deutsche Studierende						Ausländische Studierende						Lfd. Nr.
zusammen		darunter im 1.				zusammen		darunter im 1.				
		HS		FS				HS		FS		
i	w	i	w	i	w	i	w	i	w	i	w	
329 643	165 802	47 297	24 332	80 299	40 060	73 792	33 494	18 082	8 130	21 615	9 567	1
1 304	1 005	158	126	285	219	458	327	119	83	139	96	2
299	190	175	116	212	139	67	36	53	29	57	30	3
1 203	759	108	81	173	122	54	28	7	4	6	3	4
75	56	–	–	15	10	11	6	–	–	–	–	5
113	75	15	6	34	15	147	85	140	79	140	79	6
2 152	864	317	156	679	303	391	186	92	47	121	59	7
1 175	625	590	320	757	412	51	31	17	10	27	17	8
3 715	1 904	541	278	947	469	302	149	67	28	78	32	9
320	293	43	39	98	87	26	25	3	3	7	7	10
423	333	64	51	125	96	193	141	59	41	54	41	11
380	294	32	25	71	55	76	58	25	17	26	18	12
89	74	5	4	11	9	28	24	11	9	11	9	13
311	144	35	15	93	43	174	124	30	24	57	45	14
1 235	1 113	99	91	212	184	158	133	24	21	33	27	15
7 920	6 154	1 104	855	1 739	1 308	1 417	1 119	482	355	513	378	16
268	174	48	30	85	52	61	44	16	10	22	13	17
8 334	5 742	1 075	746	1 706	1 147	858	675	211	165	241	184	18
551	431	85	70	125	102	51	38	12	10	17	12	19
204	139	53	31	82	51	57	41	14	11	18	15	20
329	238	75	55	123	84	138	104	57	45	25	14	21
113	94	15	14	23	19	58	48	26	20	29	22	22
105	54	17	12	48	28	65	54	8	7	10	9	23
284	151	174	95	233	126	11	9	5	3	7	5	24
48	34	6	5	19	15	89	42	31	16	33	16	25
–	–	–	–	–	–	3	3	–	–	–	–	26
299	164	76	39	118	58	72	45	19	13	26	18	27
272	162	41	28	87	52	143	103	30	22	41	31	28
693	515	83	69	157	129	136	102	45	33	50	37	29
352	265	69	47	120	92	69	44	17	15	20	18	30
287	219	26	21	93	75	83	68	13	9	22	16	31
1 676	1 142	149	115	340	243	82	61	12	7	14	11	32
1 945	865	313	144	501	231	265	138	64	32	74	39	33
1 195	654	132	66	261	143	305	172	111	61	125	69	34
2 594	1 138	404	204	756	363	709	408	166	101	218	136	35
1 472	1 011	126	95	241	167	103	67	15	9	19	12	36
2 467	1 367	304	179	667	402	215	147	51	32	74	52	37
1 744	1 205	256	201	544	399	294	206	71	56	103	78	38
5 886	4 695	984	775	1 261	966	298	250	57	49	73	62	39
5 915	4 690	938	732	1 262	953	331	252	53	45	64	52	40
17 475	10 238	2 368	1 465	3 217	1 958	1 555	1 055	364	250	405	273	41
1 240	778	124	77	256	161	111	79	12	7	15	9	42
13	6	–	–	–	–	–	–	–	–	–	–	43
13	10	–	–	–	–	–	–	–	–	–	–	44
1 029	268	177	40	237	56	–	–	–	–	–	–	45

Noch: **Tabelle 3.3 Deutsche und ausländische Studierende bzw. Studienanfänger/-innen in Bayern**

Lfd. Nr.	Studienfach	Deutsche und ausländische Studierende					
		Insgesamt		darunter im 1.			
				HS		FS	
i	w	i	w	i	w		
46	Rechtspflege	305	221	75	66	95	78
47	Sozialversicherung	316	225	78	58	106	72
48	Verwaltungswissenschaft/-wesen	703	323	88	57	158	93
49	Betriebswirtschaftslehre	38 585	17 876	6 012	2 814	9 786	4 418
50	Europäische Wirtschaft	290	181	72	44	70	45
51	Medienwirtschaft/Medienmanagement	1 710	1 136	175	105	363	220
52	Intern. Betriebswirtschaft/Management	7 961	4 480	1 604	885	1 912	1 049
53	Sportmanagement/Sportökonomie	2 487	489	430	77	657	137
54	Tourismuswirtschaft	2 537	1 840	443	303	566	385
55	Volkswirtschaftslehre	2 909	1 123	561	245	955	378
56	Wirtschaftspädagogik	785	509	43	32	219	134
57	Wirtschaftswissenschaften	11 543	5 516	1 687	887	3 131	1 525
58	Wirtschaftsingenieurwesen mit wirtschaftswiss. Schwerpunkt	2 671	697	290	65	506	122
59	Psychologie	9 154	7 107	1 198	966	2 191	1 779
60	Berufs- und Wirtschaftspädagogik	339	188	50	32	34	17
61	Erwachsenenbildung und außerschulische Jugendbildung	86	65	–	–	12	9
62	Erziehungswissenschaft (Pädagogik)	4 680	3 642	601	495	1 190	948
63	Pädagogik der frühen Kindheit	424	390	121	111	89	83
64	Schulpädagogik	102	84	–	–	17	13
65	Sonderpädagogik	3 259	2 764	467	394	702	580
66	Kommunikationswissenschaft/Publizistik	2 461	1 846	330	261	686	525
67	Interdisziplin. Studien (Schwerpunkt Naturwissenschaften)	1 566	742	376	132	488	187
68	Statistik	809	360	140	71	311	145
69	Mathematik	6 885	3 023	1 194	538	1 788	778
70	Technomathematik	464	140	85	32	134	46
71	Wirtschaftsmathematik	953	374	148	57	273	100
72	Astrophysik und Astronomie	247	76	18	5	60	13
73	Physik	6 799	1 879	1 268	425	2 092	685
74	Biochemie	1 692	976	301	181	445	255
75	Chemie	4 465	1 908	554	270	1 100	520
76	Lebensmittelchemie	413	286	55	40	110	79
77	Pharmazie	2 464	1 802	362	266	444	317
78	Anthropologie (Humanbiologie)	103	78	8	6	17	12
79	Biologie	7 962	5 252	1 397	971	2 204	1 476
80	Biomedizin	433	359	59	45	137	109
81	Biotechnologie	2 367	1 314	482	251	732	391
82	Geophysik	33	16	3	3	6	4
83	Geowissenschaften allgemein	1 114	491	185	94	352	172
84	Geographie/Erdkunde	5 081	2 933	733	453	1 285	768
85	Gesundheitspädagogik	1 098	897	148	130	206	172
86	Gesundheitswissenschaften/-management	4 911	3 837	825	640	1 324	972
87	Nichtärztliche Heilberufe/Therapien	1 870	1 582	547	471	670	577
88	Pflegewissenschaft/-management	970	772	113	95	156	128
89	Medizin (Allgemein-Medizin)	16 394	10 674	1 494	982	2 435	1 601
90	Zahnmedizin	2 661	1 888	179	130	271	201
91	Tiermedizin/Veterinärmedizin	1 869	1 627	253	231	353	318

im Wintersemester 2022/23 nach Studienfächern

Deutsche Studierende						Ausländische Studierende						Lfd. Nr.
zusammen		darunter im 1.				zusammen		darunter im 1.				
		HS		FS				HS		FS		
i	w	i	w	i	w	i	w	i	w	i	w	
305	221	75	66	95	78	–	–	–	–	–	–	46
316	225	78	58	106	72	–	–	–	–	–	–	47
614	273	69	45	133	76	89	50	19	12	25	17	48
32 671	14 923	4 420	2 052	7 997	3 567	5 914	2 953	1 592	762	1 789	851	49
235	148	46	29	63	41	55	33	26	15	7	4	50
1 532	995	142	80	320	193	178	141	33	25	43	27	51
5 139	3 026	824	496	1 168	690	2 822	1 454	780	389	744	359	52
2 338	470	402	74	626	133	149	19	28	3	31	4	53
2 098	1 564	310	229	452	323	439	276	133	74	114	62	54
2 071	677	290	98	639	215	838	446	271	147	316	163	55
749	484	37	27	211	129	36	25	6	5	8	5	56
9 399	4 243	1 197	596	2 474	1 141	2 144	1 273	490	291	657	384	57
2 444	613	259	58	465	113	227	84	31	7	41	9	58
8 427	6 524	1 034	834	1 966	1 597	727	583	164	132	225	182	59
316	173	32	21	17	7	23	15	18	11	17	10	60
82	62	–	–	12	9	4	3	–	–	–	–	61
4 199	3 263	469	388	999	799	481	379	132	107	191	149	62
342	315	89	82	80	74	82	75	32	29	9	9	63
99	81	–	–	17	13	3	3	–	–	–	–	64
3 215	2 727	450	381	682	565	44	37	17	13	20	15	65
2 232	1 655	272	208	612	457	229	191	58	53	74	68	66
563	292	21	7	127	64	1 003	450	355	125	361	123	67
577	229	86	38	208	89	232	131	54	33	103	56	68
6 009	2 667	969	451	1 514	672	876	356	225	87	274	106	69
302	76	36	12	72	20	162	64	49	20	62	26	70
670	226	98	31	195	59	283	148	50	26	78	41	71
137	40	–	–	30	7	110	36	18	5	30	6	72
5 097	1 344	841	282	1 543	507	1 702	535	427	143	549	178	73
1 417	794	243	140	379	209	275	182	58	41	66	46	74
3 710	1 505	434	198	918	416	755	403	120	72	182	104	75
376	258	48	34	98	69	37	28	7	6	12	10	76
2 053	1 516	285	213	353	256	411	286	77	53	91	61	77
57	46	–	–	8	5	46	32	8	6	9	7	78
6 346	4 120	1 016	701	1 757	1 167	1 616	1 132	381	270	447	309	79
365	305	42	31	116	92	68	54	17	14	21	17	80
1 617	913	280	163	484	273	750	401	202	88	248	118	81
13	8	–	–	–	–	20	8	3	3	6	4	82
928	403	144	77	304	149	186	88	41	17	48	23	83
4 839	2 796	676	417	1 205	720	242	137	57	36	80	48	84
1 031	839	139	122	195	162	67	58	9	8	11	10	85
4 367	3 407	672	528	1 134	834	544	430	153	112	190	138	86
1 716	1 467	510	445	633	551	154	115	37	26	37	26	87
901	715	101	85	141	116	69	57	12	10	15	12	88
13 602	8 905	1 046	684	1 891	1 240	2 792	1 769	448	298	544	361	89
2 302	1 651	145	107	225	170	359	237	34	23	46	31	90
1 690	1 475	216	203	311	285	179	152	37	28	42	33	91

Noch: **Tabelle 3.3 Deutsche und ausländische Studierende bzw. Studienanfänger/-innen in Bayern**

Lfd. Nr.	Studienfach	Deutsche und ausländische Studierende					
		Insgesamt		darunter im 1.			
				HS		FS	
i	w	i	w	i	w		
92	Landespflege/Landschaftsgestaltung	973	630	160	103	237	153
93	Naturschutz	520	328	75	40	118	66
94	Agrarökonomie	390	181	90	40	124	52
95	Agrarwissenschaft/Landwirtschaft	1 871	762	483	227	644	295
96	Brauwesen/Getränketechnologie	629	130	96	19	180	38
97	Lebensmitteltechnologie	905	550	148	87	270	158
98	Ernährungswissenschaft	583	500	114	92	195	159
99	Haushalts- und Ernährungswissenschaft	395	323	43	36	71	55
100	Angewandte Systemwissenschaften	752	131	130	21	199	38
101	Interdisziplinäre Studien (Schwerpunkt Ingenieurwissenschaften)	2 902	766	630	171	913	239
102	Mechatronik	4 321	501	737	83	997	110
103	Medientechnik	2 309	1 313	390	237	602	346
104	Chemie-Ingenieurwesen/Chemieverfahrenstechnik	1 722	618	281	105	430	148
105	Druck- und Reproduktionstechnik	380	215	136	82	214	124
106	Energieverfahrenstechnik	1 756	394	273	61	478	96
107	Gesundheitstechnik	2 315	1 027	464	200	656	280
108	Holz-/Fasertechnik	283	48	61	12	75	16
109	Maschinenbau/-wesen	13 081	1 975	2 073	328	3 210	544
110	Metalltechnik	165	25	12	3	31	7
111	Physikalische Technik/Mechanische Verfahrenstechnik	664	140	135	45	227	67
112	Technische Kybernetik	12	–	–	–	–	–
113	Textil- und Bekleidungstechnik/-gewerbe	113	32	26	11	28	12
114	Verfahrenstechnik	850	365	137	66	225	106
115	Versorgungstechnik	615	86	214	33	266	36
116	Elektrische Energietechnik	372	82	72	16	94	22
117	Elektrotechnik/Elektronik	11 093	1 690	2 141	322	3 262	521
118	Mikrosystemtechnik	380	79	70	21	111	32
119	Kommunikations- und Informationstechnik	551	133	137	40	175	45
120	Fahrzeugtechnik	2 259	208	471	43	643	58
121	Luft- und Raumfahrttechnik	1 683	229	282	49	424	74
122	Verkehringenieurwesen	634	186	95	32	140	54
123	Architektur	4 945	2 756	790	476	1 375	776
124	Innenarchitektur	834	728	146	127	240	206
125	Bauingenieurwesen/Ingenieurbau	7 745	2 232	1 489	409	2 162	624
126	Wasserbau	847	382	112	49	181	81
127	Kartographie	228	81	67	33	108	42
128	Vermessungswesen (Geodäsie)	932	300	190	58	283	92
129	Wirtschaftsingenieurwesen mit ingenieurwissen. Schwerpunkt	8 955	2 173	1 509	369	2 191	534
130	Bioinformatik	585	275	107	60	160	87
131	Computer- und Kommunikationstechniken	2 447	1 278	365	193	627	309
132	Informatik	23 484	4 630	4 183	899	6 357	1 379
133	Ingenieurinformatik/Technische Informatik	2 657	467	325	62	587	105
134	Medieninformatik	1 431	545	172	67	299	124
135	Medizinische Informatik	1 029	487	327	162	414	205
136	Wirtschaftsinformatik	9 076	2 110	1 350	331	2 159	549
137	Werkstofftechnik	1 564	467	273	96	422	139

im Wintersemester 2022/23 nach Studienfächern

Deutsche Studierende						Ausländische Studierende						Lfd. Nr.
zusammen		darunter im 1.				zusammen		darunter im 1.				
		HS		FS				HS		FS		
i	w	i	w	i	w	i	w	i	w	i	w	
810	517	134	85	207	132	163	113	26	18	30	21	92
153	107	–	–	33	21	367	221	75	40	85	45	93
168	82	34	15	44	18	222	99	56	25	80	34	94
1 587	598	295	106	452	178	284	164	188	121	192	117	95
549	110	89	16	167	34	80	20	7	3	13	4	96
768	460	103	56	216	119	137	90	45	31	54	39	97
452	390	80	68	151	127	131	110	34	24	44	32	98
381	310	39	32	66	50	14	13	4	4	5	5	99
530	78	80	14	148	31	222	53	50	7	51	7	100
2 098	550	419	107	681	170	804	216	211	64	232	69	101
2 524	258	357	32	602	69	1 797	243	380	51	395	41	102
2 153	1 218	352	213	549	315	156	95	38	24	53	31	103
1 171	411	165	62	289	99	551	207	116	43	141	49	104
331	191	118	71	186	109	49	24	18	11	28	15	105
1 523	342	223	55	416	87	233	52	50	6	62	9	106
1 432	683	205	107	345	174	883	344	259	93	311	106	107
256	44	53	12	68	16	27	4	8	–	7	–	108
9 571	1 318	1 355	175	2 255	344	3 510	657	718	153	955	200	109
165	25	12	3	31	7	–	–	–	–	–	–	110
518	114	106	35	191	57	146	26	29	10	36	10	111
12	–	–	–	–	–	–	–	–	–	–	–	112
27	14	6	4	8	5	86	18	20	7	20	7	113
675	265	116	51	196	86	175	100	21	15	29	20	114
423	53	112	12	156	18	192	33	102	21	110	18	115
106	27	8	3	26	8	266	55	64	13	68	14	116
7 211	865	1 132	149	2 000	296	3 882	825	1 009	173	1 262	225	117
196	45	18	9	54	19	184	34	52	12	57	13	118
186	12	34	5	60	7	365	121	103	35	115	38	119
1 597	154	263	29	395	41	662	54	208	14	248	17	120
1 396	152	210	27	339	47	287	77	72	22	85	27	121
395	113	12	5	52	25	239	73	83	27	88	29	122
4 148	2 252	549	308	1 100	590	797	504	241	168	275	186	123
766	671	129	113	221	190	68	57	17	14	19	16	124
6 228	1 793	1 136	300	1 726	492	1 517	439	353	109	436	132	125
555	239	82	35	136	59	292	143	30	14	45	22	126
161	53	47	23	86	31	67	28	20	10	22	11	127
754	236	139	44	222	76	178	64	51	14	61	16	128
6 056	1 442	711	177	1 295	318	2 899	731	798	192	896	216	129
395	176	61	37	106	59	190	99	46	23	54	28	130
2 142	1 121	312	165	544	272	305	157	53	28	83	37	131
16 048	2 637	2 369	432	4 163	804	7 436	1 993	1 814	467	2 194	575	132
1 656	251	185	32	371	61	1 001	216	140	30	216	44	133
1 240	436	152	53	254	95	191	109	20	14	45	29	134
463	219	113	54	175	89	566	268	214	108	239	116	135
7 502	1 467	1 074	213	1 760	387	1 574	643	276	118	399	162	136
1 150	313	162	52	297	92	414	154	111	44	125	47	137

Noch: **Tabelle 3.3 Deutsche und ausländische Studierende bzw. Studienanfänger/-innen in Bayern**

Lfd. Nr.	Studienfach	Deutsche und ausländische Studierende					
		Insgesamt		darunter im 1.			
				HS		FS	
i	w	i	w	i	w		
138	Kunsterziehung	819	680	60	55	130	110
139	Kunstgeschichte, Kunstwissenschaft	1 737	1 322	402	294	647	471
140	Bildende Kunst/Graphik	623	370	50	31	66	39
141	Neue Medien	929	629	166	114	242	163
142	Angewandte Kunst	17	12	–	–	–	–
143	Graphikdesign/Kommunikationsgestaltung	2 041	1 409	274	203	389	279
144	Textilgestaltung	328	240	65	44	75	51
145	Film und Fernsehen	459	213	35	19	67	34
146	Tanzpädagogik	49	34	13	9	13	9
147	Theaterwissenschaft	783	596	149	113	248	191
148	Dirigieren	53	21	8	4	13	9
149	Gesang	168	94	23	12	40	20
150	Instrumentalmusik	661	361	104	62	215	120
151	Musikerziehung	1 108	654	77	56	155	98
152	Musikwissenschaft/-geschichte	451	284	70	45	136	90
153	Orchestermusik	502	253	79	36	131	56

im Wintersemester 2022/23 nach Studienfächern

Deutsche Studierende						Ausländische Studierende						Lfd. Nr.
zusammen		darunter im 1.				zusammen		darunter im 1.				
		HS		FS				HS		FS		
i	w	i	w	i	w	i	w	i	w	i	w	
771	640	54	49	119	101	48	40	6	6	11	9	138
1 582	1 191	373	268	597	428	155	131	29	26	50	43	139
415	237	24	14	42	24	208	133	26	17	24	15	140
889	602	157	107	230	153	40	27	9	7	12	10	141
17	12	–	–	–	–	–	–	–	–	–	–	142
1 837	1 249	226	164	349	250	204	160	48	39	40	29	143
287	211	57	38	66	44	41	29	8	6	9	7	144
394	179	24	11	56	26	65	34	11	8	11	8	145
9	6	4	3	4	3	40	28	9	6	9	6	146
725	551	139	105	232	177	58	45	10	8	16	14	147
27	11	–	–	3	3	26	10	8	4	10	6	148
88	48	6	4	18	9	80	46	17	8	22	11	149
267	133	28	15	80	42	394	228	76	47	135	78	150
1 013	591	58	41	129	78	95	63	19	15	26	20	151
397	242	65	40	123	77	54	42	5	5	13	13	152
213	89	13	5	42	13	289	164	66	31	89	43	153

Tabelle 4. Deutsche Studierende, Studienanfänger/-innen in Bayern im Wintersemester 2022/23

Lfd. Nr.	Hochschulart Hochschule	Deutsche					
		Insgesamt	Bayern	Baden-Württemberg	Berlin	Brandenburg	Bremen
Studierende insgesamt							
1	Hochschulen	329 643	249 205	29 159	2 174	1 158	402
Universitäten							
2	Universitäten zusammen	200 175	144 170	19 029	1 614	824	290
	darunter						
3	U Augsburg	17 728	13 851	2 372	62	36	19
4	U Bamberg	9 513	6 591	822	96	59	11
5	U Bayreuth	10 430	6 374	1 080	164	77	20
6	U Erlangen-Nürnberg	31 323	24 529	2 033	176	112	41
7	U München	41 511	30 609	3 404	376	139	57
8	TU München	28 792	20 057	2 987	289	93	66
9	U Passau	9 377	6 991	703	77	38	14
10	U Regensburg	18 987	16 509	662	112	49	13
11	U Würzburg	24 138	14 348	4 265	127	61	27
12	Kath. U Eichstätt-Ingolstadt	4 237	3 271	295	23	22	7
13	U der Bundeswehr München	3 656	725	357	109	136	15
Theologische Hochschulen							
14	Theologische Hochschulen zusammen	487	320	50	3	1	–
Kunsthochschulen							
15	Kunsthochschulen zusammen	2 528	1 858	221	49	8	6
Fachhochschulen							
16	Fachhochschulen zusammen	121 562	98 252	9 772	500	316	104
	darunter						
17	HaW Ansbach	3 340	2 648	350	9	5	4
17	HaW Augsburg	5 844	4 977	534	12	13	5
17	HaW Coburg	4 394	3 301	170	28	18	3
18	TH Ingolstadt	5 010	4 214	257	16	21	8
19	HaW Landshut	4 020	3 695	118	10	5	3
19	HaW München	15 540	13 433	896	54	30	14
20	TH Nürnberg	11 175	9 881	498	25	22	6
21	OTH Regensburg	9 446	8 638	269	22	18	4
22	TH Rosenheim	5 695	4 805	374	12	12	6
23	HaW Weihenstephan-Triesdorf	5 391	4 146	583	20	14	4
23	H Fresenius Idstein (München)	2 147	1 462	195	9	11	7
24	H f. Ökon. u. Managem. Essen (Augsb., München, Nbg.)	7 243	6 384	214	27	18	6
26	H für angew. Managem. Ismaning	3 703	1 949	318	114	47	16
Verwaltungsfachhochschulen							
	H für den öffentlichen Dienst in						
27	Bayern zusammen	4 891	4 605	87	8	9	2
Studienanfänger/-innen insgesamt							
28	Hochschulen	47 297	37 710	3 253	235	161	49
29	Universitäten zusammen	26 332	20 328	1 904	170	112	35
30	Theologische Hochschulen zusammen	52	43	5	–	–	–
31	Kunsthochschulen zusammen	160	125	11	2	2	–
32	Fachhochschulen zusammen	19 518	16 032	1 318	62	44	14
	Hochschule für den öffentlichen Dienst in						
33	Bayern zusammen	1 235	1 182	15	1	3	–

nach dem Land des Erwerbs der Hochschulzugangsberechtigung, Hochschularten und Hochschulen

Studierende												Lfd. Nr.
Hamburg	Hessen	Mecklenburg-Vorpommern	Niedersachsen	Nordrhein-Westfalen	Rheinland-Pfalz	Saarland	Sachsen	Sachsen-Anhalt	Schleswig-Holstein	Thüringen	Ausland	
Anzahl												
Studierende insgesamt												
1 739	8 880	589	5 200	11 475	4 035	714	3 329	862	1 925	3 215	5 582	1
Universitäten												
1 388	5 998	435	3 831	8 748	2 993	524	2 275	600	1 430	1 962	4 064	2
52	189	25	193	350	159	25	77	20	62	57	179	3
61	323	27	241	402	159	13	225	41	79	256	107	4
165	457	34	326	606	205	23	352	56	135	211	145	5
126	628	65	535	1 033	351	66	463	122	171	361	511	6
364	942	70	673	2 039	560	138	268	72	254	181	1 365	7
261	901	59	532	1 396	476	76	171	58	225	122	1 023	8
98	241	16	193	431	103	11	117	22	99	56	167	9
78	237	13	196	409	132	30	181	36	81	64	185	10
104	1 758	51	554	1 130	513	76	180	73	145	469	257	11
31	91	9	63	184	70	9	43	15	23	24	57	12
45	217	65	315	724	258	57	196	84	152	152	49	13
Theologische Hochschulen												
5	10	3	23	30	14	–	5	1	4	3	15	14
Kunsthochschulen												
12	56	7	37	83	38	6	43	13	13	22	56	15
Fachhochschulen												
331	2 791	140	1 296	2 580	984	180	977	237	474	1 202	1 426	16
12	71	5	32	80	35	5	26	7	19	16	16	17
9	42	3	40	60	27	3	37	5	15	12	50	17
10	56	11	69	95	36	6	105	18	26	422	20	17
8	62	6	69	122	48	10	38	14	26	36	55	18
3	27	3	28	28	19	5	21	4	10	3	38	19
40	155	9	138	268	94	20	66	26	37	49	211	19
12	103	11	80	134	64	10	97	27	24	94	87	20
15	67	8	65	92	36	6	55	10	22	38	81	21
12	80	3	62	122	46	10	31	9	22	16	73	22
14	116	8	76	155	73	13	48	7	29	49	36	23
11	77	5	36	90	35	4	8	3	17	110	67	23
11	68	11	59	169	39	3	48	11	20	33	122	24
88	141	19	167	440	104	29	54	17	108	22	70	26
Verwaltungsfachhochschulen												
3	25	4	13	34	6	4	29	11	4	26	21	27
Studienanfänger/-innen insgesamt												
236	995	75	677	1 304	453	51	429	103	196	430	940	28
178	548	52	442	910	294	35	239	61	123	225	676	29
–	–	–	1	–	–	–	–	–	–	–	3	30
–	3	1	1	1	2	–	4	–	–	3	5	31
58	439	21	232	388	157	16	179	40	72	194	252	32
–	5	1	1	5	–	–	7	2	1	8	4	33

Tabelle 5. Studierende in Bayern im Wintersemester 2022/23 nach Hochschulen und Ort des Erwerbs der Hochschulzugangsberechtigung (Regierungsbezirke)

Hochschule	Tr ¹⁾	Studierende mit Erwerb der Hochschulzugangsberechtigung in Bayern							
		insgesamt	davon in ...						
			Oberbayern	Niederbayern	Oberpfalz	Oberfranken	Mittelfranken	Unterfranken	Schwaben
			Anzahl						
Hochschulen zusammen		260 209	105 768	22 592	21 738	19 437	39 295	20 304	31 075
U Augsburg	L	14 368	4 377	182	98	107	240	122	9 242
U Bamberg	L	6 714	684	181	323	3 001	1 273	945	307
U Bayreuth	L	6 472	894	127	746	3 137	934	388	246
U Erlangen-Nürnberg	L	25 352	2 099	572	1 624	2 923	16 181	1 097	856
U München	L	32 461	26 423	1 558	637	384	570	399	2 490
TU München	L	21 341	16 050	1 508	685	293	642	336	1 827
H für Politik München	L	277	235	11	2	2	6	4	17
U Passau	L	7 143	2 748	3 327	360	155	202	91	260
U Regensburg	L	16 804	4 344	4 202	6 171	567	647	208	665
U Würzburg	L	14 582	1 136	334	464	1 138	1 981	8 444	1 085
Kath. U Eichstätt-Ingolstadt	K	3 326	1 828	172	206	118	483	101	418
U der Bundeswehr München	B	762	306	64	63	64	95	55	115
Charlotte Fresenius H Wiesbaden (München) ²⁾	P	59	51	2	1	–	3	–	2
H für Philosophie München (rk).....	K	255	195	7	10	2	13	2	26
Augustana-H Neuendettelsau (ev).....	K	71	5	4	6	14	23	10	9
H für Musik und Theater München	L	560	401	44	15	17	9	7	67
Akademie der Bildenden Künste München	L	653	610	15	2	2	1	3	20
H für Fernsehen und Film München	L	171	132	8	–	3	12	3	13
H für Musik Nürnberg	L	191	40	8	18	18	86	11	10
Akademie der Bildenden Künste Nürnberg	L	213	31	20	19	12	112	8	11
H für Musik Würzburg	L	286	37	10	15	23	43	129	29
H für evang. Kirchenmusik Bayreuth	K	14	1	–	–	7	5	–	1
H für kath. Kirchenmusik und Musikpäd., Rgb.	K	97	22	19	32	5	6	7	6
OTH Amberg-Weiden	L	2 856	210	91	1 987	231	251	33	53
HaW Ansbach	L	2 775	238	38	105	101	2 017	155	121
TH Aschaffenburg	L	1 659	47	12	8	20	35	1 517	20
HaW Augsburg	L	5 199	1 150	86	47	29	112	47	3 728
HaW Coburg	L	3 492	215	26	81	2 322	384	401	63
TH Deggendorf	L	4 554	646	2 951	584	87	119	53	114
HaW Hof	L	1 944	174	53	147	1 260	187	70	53
TH Ingolstadt	L	4 514	3 198	229	205	106	347	73	356
HaW Kempten	L	3 480	561	34	36	42	79	40	2 688
HaW Landshut	L	3 911	1 663	1 811	192	30	75	35	105
HaW München	L	14 717	12 621	498	198	98	167	102	1 033
HaW Neu-Ulm	L	1 488	150	13	12	13	37	19	1 244
TH Nürnberg	L	10 387	643	155	744	965	7 256	328	296
OTH Regensburg	L	8 890	1 867	1 960	4 115	241	341	81	285
TH Rosenheim	L	5 019	4 257	291	80	52	85	54	200
HaW Weihenstephan-Triesdorf	L	4 193	1 673	582	336	227	716	168	491
HaW Würzburg-Schweinfurt	L	5 359	264	54	115	293	484	3 966	183
Kath. Stiftungshochschule München	K	2 007	1 659	74	34	11	20	17	192
Evang. H Nürnberg	K	1059	80	26	96	123	633	43	58
H f. Ökon. u. Managem. Essen (Augsb., München, Nbg.)	P	7 039	5 067	130	121	126	1 023	37	535
IU Intern. H Erfurt (München, Nbg.) ³⁾	P	2 549	1 390	71	87	105	394	58	444
FH des Mittelstandes Bielefeld (Bamberg)	P	170	11	–	5	76	40	28	10
SRH Wilhelm Löhe Hochschule Fürth	P	269	39	6	23	44	102	39	16
H für angew. Managem. Ismaning	P	2 007	1 397	133	94	47	138	54	144
Dt. H für Gesundh. u. Sport Berlin (Ismaning)	P	398	277	16	11	10	23	8	53
H Fresenius Idstein (München)	P	1 523	1 084	233	29	9	40	15	113

Noch: **Tabelle 5. Studierende in Bayern im Wintersemester 2022/23 nach Hochschulen und Ort des Erwerbs der Hochschulzugangsberechtigung (Regierungsbezirke)**

Hochschule	Tr ¹⁾	Studierende mit Erwerb der Hochschulzugangsberechtigung in Bayern							
		insgesamt	davon in ...						
			Oberbayern	Niederbayern	Oberpfalz	Oberfranken	Mittelfranken	Unterfranken	Schwaben
			Anzahl						
H Macromedia für a. W. Stuttgart (München)	P	570	469	23	7	7	10	8	46
ISM Dortmund (München)	P	280	220	10	10	5	5	7	23
Munich Business School München	P	140	107	4	2	3	3	–	21
HaW der Bayer. Wirtschaft München (HDBW)	P	361	313	5	5	10	5	9	14
Intern. H SDI München	P	77	60	1	1	1	2	1	11
Mediadesign H Berlin (München)	P	190	167	7	2	1	2	3	8
IB-H für Gesundheit und Soziales Berlin (München)	P	27	15	1	1	4	2	2	2
HSD H Döpfer Köln (Rgb.)	P	321	54	37	148	20	30	15	17
H für den öffentl. Dienst in Bayern.....	L	4 613	1 133	556	573	726	564	448	613

¹⁾ Träger der Hochschule (L = Land, B = Bund, K = Kirchlich, P = Privat). - ²⁾ Neuer Hochschulstandort ab WS 2022/23. - ³⁾ Umbenennung der IUBH Intern. H Erfurt in IU Intern. H Erfurt. Der Standort Bad Reichhall wurde geschlossen.

Tabelle 6. Studierende in Bayern im Wintersemester 2022/23 nach Ort des Erwerbs der Hochschulzugangsberechtigung (kreisfreie Städte und Landkreise) und Hochschularten

Kreis-schl.-Nr.	Ort des Erwerbs der HZB	Studierende mit Erwerb der Hochschulzugangsberechtigung in Bayern			
		insgesamt	davon		
			wissenschaftliche Hochschulen	Staatliche Fachhochschulen und Verwaltungsfachhochschulen	Nichtstaatliche Fachhochschulen
09	Bayern	260 209	152 172	89 050	18 987
	Regierungsbezirk Oberbayern				
	Kreisfreie Städte				
161	Ingolstadt, Stadt	5 111	2 390	2 513	208
162	München, Landeshauptstadt	31 369	19 439	9 483	2 447
163	Rosenheim, Stadt	2 801	1 339	1 333	129
	Zusammen	39 281	23 168	13 329	2 784
	Landkreise				
171	Altötting	2 623	1 323	1 170	130
172	Berchtesgadener Land	924	547	323	54
173	Bad Tölz-Wolfratshausen	2 906	1 711	814	381
174	Dachau	2 519	1 497	655	367
175	Ebersberg	2 939	2 162	523	254
176	Eichstätt	1 844	1 172	608	64
177	Erding	3 271	1 675	1 127	469
178	Freising	3 631	2 103	1 226	302
179	Fürstenfeldbruck	6 343	3 738	1 788	817
180	Garmisch-Partenkirchen	1 320	916	279	125
181	Landsberg am Lech	2 816	1 721	895	200
182	Miesbach	2 027	1 055	730	242
183	Mühldorf a.Inn	1 506	929	500	77
184	München	16 368	9 871	1 611	4 886
185	Neuburg-Schrobenhausen	1 726	879	774	73
186	Pfaffenhofen a.d.Ilm	1 905	960	804	141
187	Rosenheim	3 394	1 893	1 152	349
188	Starnberg	2 984	2 103	543	338
189	Traunstein	2 982	1 714	1 129	139
190	Weilheim-Schongau	2 459	1 512	730	217
	Zusammen	66 487	39 481	17 381	9 625
1	Oberbayern	105 768	62 649	30 710	12 409
	Regierungsbezirk Niederbayern				
	Kreisfreie Städte				
261	Landshut, Stadt	3 729	1 578	2 063	88
262	Passau, Stadt	2 463	1 470	952	41
263	Straubing, Stadt	2 135	1 108	976	51
	Zusammen	8 327	4 156	3 991	180
	Landkreise				
271	Deggendorf	2 454	1 254	1 170	30
272	Freyung-Grafenau	1 156	675	454	27
273	Kelheim	2 153	1 167	924	62
274	Landshut	1 333	759	462	112
275	Passau	1 840	1 267	336	237
276	Regen	962	529	415	18
277	Rottal-Inn	1 919	1 096	761	62
278	Straubing-Bogen	1 217	815	379	23
279	Dingolfing-Landau	1 231	657	548	26
	Zusammen	14 265	8 219	5 449	597
2	Niederbayern	22 592	12 375	9 440	777

Noch: **Tabelle 6. Studierende in Bayern im Wintersemester 2022/23 nach Ort des Erwerbs der Hochschulzugangsberechtigung (kreisfreie Städte und Landkreise) und Hochschularten**

Kreis-schl.-Nr.	Ort des Erwerbs der HZB	Studierende mit Erwerb der Hochschulzugangsberechtigung in Bayern			
		insgesamt	wissenschaftliche Hochschulen	Staatliche Fachhochschulen und Verwaltungsfachhochschulen	Nichtstaatliche Fachhochschulen
Regierungsbezirk Oberpfalz					
Kreisfreie Städte					
361	Amberg, Stadt	1 843	887	899	57
362	Regensburg, Stadt	6 963	3 721	3 126	116
363	Weiden i.d.OPf., Stadt	2 310	1 151	1 108	51
	Zusammen	11 116	5 759	5 133	224
Landkreise					
371	Amberg-Weizsach	689	372	298	19
372	Cham	1 814	1 031	733	50
373	Neumarkt i.d.OPf.	2 906	1 501	1 220	185
374	Neustadt a.d.Waldnaab	762	479	267	16
375	Regensburg	1 380	747	508	125
376	Schwandorf	2 574	1 325	1 205	44
377	Tirschenreuth	497	283	201	13
	Zusammen	10 622	5 738	4 432	452
3	Oberpfalz	21 738	11 497	9 565	676
Regierungsbezirk Oberfranken					
Kreisfreie Städte					
461	Bamberg, Stadt	4 271	3 129	1 053	89
462	Bayreuth, Stadt	2 743	1 841	829	73
463	Coburg, Stadt	2 211	805	1 376	30
464	Hof, Stadt	1 818	730	1 040	48
	Zusammen	11 043	6 505	4 298	240
Landkreise					
471	Bamberg	299	156	81	62
472	Bayreuth	962	740	158	64
473	Coburg	355	263	63	29
474	Forchheim	1 911	1 293	521	97
475	Hof	668	433	208	27
476	Kronach	837	551	265	21
477	Kulmbach	1 253	706	523	24
478	Lichtenfels	743	513	215	15
479	Wunsiedel i.Fichtelgebirge	1 366	832	511	23
	Zusammen	8 394	5 487	2 545	362
4	Oberfranken	19 437	11 992	6 843	602
Regierungsbezirk Mittelfranken					
Kreisfreie Städte					
561	Ansbach, Stadt	2 308	1 069	1 115	124
562	Erlangen, Stadt	4 697	3 391	1 092	214
563	Fürth, Stadt	2 973	1 689	1 164	120
564	Nürnberg, Stadt	14 275	7 730	5 334	1 211
565	Schwabach, Stadt	1 117	751	300	66
	Zusammen	25 370	14 630	9 005	1 735
Landkreise					
571	Ansbach	2 045	1 201	737	107
572	Erlangen-Höchstadt	2 658	1 998	564	96
573	Fürth	1 829	1 326	399	104
574	Nürnberger Land	2 436	1 515	786	135

Noch: **Tabelle 6. Studierende in Bayern im Wintersemester 2022/23 nach Ort des Erwerbs der Hochschulzugangsberechtigung (kreisfreie Städte und Landkreise) und Hochschularten**

Kreis-schl.-Nr.	Ort des Erwerbs der HZB	Studierende mit Erwerb der Hochschulzugangsberechtigung in Bayern			
		insgesamt	wissenschaftliche Hochschulen	Staatliche Fachhochschulen und Verwaltungsfachhochschulen	Nichtstaatliche Fachhochschulen
Noch: Regierungsbezirk Mittelfranken					
Landkreise					
575	Neustadt a.d.Aisch-Bad Windsheim	1 479	930	472	77
576	Roth	1 374	887	419	68
577	Weißenburg-Gunzenhausen	2 104	1 080	874	150
	Zusammen	13 925	8 937	4 251	737
5	Mittelfranken	39 295	23 567	13 256	2 472
Regierungsbezirk Unterfranken					
Kreisfreie Städte					
661	Aschaffenburg, Stadt	1 671	740	915	16
662	Schweinfurt, Stadt	2 746	1 461	1 252	33
663	Würzburg, Stadt	5 535	3 564	1 895	76
	Zusammen	9 952	5 765	4 062	125
Landkreise					
671	Aschaffenburg	831	502	312	17
672	Bad Kissingen	1 034	692	331	11
673	Rhön-Grabfeld	1 189	700	471	18
674	Haßberge	958	682	255	21
675	Kitzingen	2 380	1 570	764	46
676	Miltenberg	999	544	440	15
677	Main-Spessart	1 784	1 153	613	18
678	Schweinfurt	284	157	99	28
679	Würzburg	893	605	243	45
	Zusammen	10 352	6 605	3 528	219
6	Unterfranken	20 304	12 370	7 590	344
Regierungsbezirk Schwaben					
Kreisfreie Städte					
761	Augsburg, Stadt	7 600	4 766	2 562	272
762	Kaufbeuern, Stadt	1 666	886	676	104
763	Kempten (Allgäu), Stadt	2 020	846	1 108	66
764	Memmingen, Stadt	1 290	642	595	53
	Zusammen	12 576	7 140	4 941	495
Landkreise					
771	Aichach-Friedberg	2 272	1 198	935	139
772	Augsburg	4 242	2 503	1 201	538
773	Dillingen a.d.Donau	1 278	850	367	61
774	Günzburg	1 898	1 194	605	99
775	Neu-Ulm	1 692	812	831	49
776	Lindau-Bodensee	724	453	245	26
777	Ostallgäu	1 403	837	513	53
778	Unterallgäu	1 424	802	550	72
779	Donau-Ries	2 468	1 409	927	132
780	Oberallgäu	1 098	524	531	43
	Zusammen	18 499	10 582	6 705	1 212
7	Schwaben	31 075	17 722	11 646	1 707

Tabelle 7. Deutsche Studierende im Wintersemester 2022/23 nach den Ländern des Studienortes,

Lfd. Nr.	Land des Studienortes	Geschlecht	Studierende	davon Erwerb der Hochschul						
				Baden-Württemberg	Bayern	Berlin	Brandenburg	Bremen	Hamburg	Hessen
Universitäten										
1	Baden-	m	70 631	47 054	4 859	702	263	148	580	3 337
2	Württemberg	w	67 755	43 391	5 656	688	303	128	602	3 601
3		i	138 386	90 445	10 515	1 390	566	276	1 182	6 938
4	Bayern	m	92 945	8 639	66 123	825	427	145	743	2 748
5		w	107 230	10 390	78 047	789	397	145	645	3 250
6		i	200 175	19 029	144 170	1 614	824	290	1 388	5 998
7	Berlin	m	44 342	2 455	2 194	21 702	5 121	271	698	1 299
8		w	49 872	2 812	2 594	22 573	5 706	295	937	1 699
9		i	94 214	5 267	4 788	44 275	10 827	566	1 635	2 998
10	Brandenburg	m	12 369	448	420	3 937	4 179	56	141	300
11		w	14 710	555	499	4 848	4 367	52	184	344
12		i	27 079	1 003	919	8 785	8 546	108	325	644
13	Bremen	m	7 019	140	95	45	38	2 651	246	92
14		w	8 374	201	136	130	56	2 822	462	163
15		i	15 393	341	231	175	94	5 473	708	255
16	Hamburg	m	23 157	750	610	351	223	264	9 431	544
17		w	23 875	938	769	442	273	262	9 683	723
18		i	47 032	1 688	1 379	793	496	526	19 114	1 267
19	Hessen	m	56 968	3 550	2 773	520	251	147	389	35 254
20		w	63 124	4 440	2 899	619	267	173	481	36 765
21		i	120 092	7 990	5 672	1 139	518	320	870	72 019
22	Mecklenburg-	m	9 018	283	204	480	859	47	201	170
23	Vorpommern	w	11 880	425	300	771	1 314	59	271	241
24		i	20 898	708	504	1 251	2 173	106	472	411
25	Niedersachsen	m	51 650	1 055	873	574	338	1 046	1 615	1 818
26		w	61 181	1 555	1 208	887	517	1 494	2 234	2 261
27		i	112 831	2 610	2 081	1 461	855	2 540	3 849	4 079
28	Nordrhein-	m	198 660	7 433	6 271	2 062	940	783	1 847	5 002
29	Westfalen	w	214 719	7 556	5 930	2 417	1 109	809	2 044	5 524
30		i	413 379	14 989	12 201	4 479	2 049	1 592	3 891	10 526
31	Rheinland-	m	26 494	2 082	726	196	82	65	158	3 571
32	Pfalz	w	36 603	3 433	1 113	301	161	79	198	5 492
33		i	63 097	5 515	1 839	497	243	144	356	9 063
34	Saarland	m	6 089	394	198	48	22	13	42	169
35		w	6 619	487	212	56	22	9	43	173
36		i	12 708	881	410	104	44	22	85	342
37	Sachsen	m	28 010	1 356	1 589	708	1 625	120	260	765
38		w	32 165	1 578	1 826	1 138	1 894	143	302	923
39		i	60 175	2 934	3 415	1 846	3 519	263	562	1 688
40	Sachsen-	m	12 501	423	428	461	639	48	135	290
41	Anhalt	w	14 699	485	510	708	848	56	162	357
42		i	27 200	908	938	1 169	1 487	104	297	647
43	Schleswig-	m	14 807	300	211	171	123	122	1 339	189
44	Holstein	w	21 029	501	422	349	243	208	2 106	436
45		i	35 836	801	633	520	366	330	3 445	625
46	Thüringen	m	11 290	577	922	358	394	37	132	520
47		w	14 352	846	1 129	515	539	51	173	659
48		i	25 642	1 423	2 051	873	933	88	305	1 179
49	Deutschland	m	665 950	76 939	88 496	33 140	15 524	5 963	17 957	56 068
50		w	748 187	79 593	103 250	37 231	18 016	6 785	20 527	62 611
51		i	1 414 137	156 532	191 746	70 371	33 540	12 748	38 484	118 679
Pädagogische Hochschulen										
52	Baden-	m	5 621	4 931	120	9	7	5	18	146
53	Württemberg	w	19 430	16 513	423	58	38	11	54	608
54		i	25 051	21 444	543	67	45	16	72	754
55	Deutschland	m	5 621	4 931	120	9	7	5	18	146
56		w	19 430	16 513	423	58	38	11	54	608
57		i	25 051	21 444	543	67	45	16	72	754

Studienortes, den Ländern des Erwerbs der Hochschulzugangsberechtigung sowie den Hochschularten

zugangsberechtigung in ...											Lfd. Nr.
Mecklenburg-Vorpommern	Niedersachsen	Nordrhein-Westfalen	Rheinland-Pfalz	Saarland	Sachsen	Sachsen-Anhalt	Schleswig-Holstein	Thüringen	Ausland	ohne Angabe	
Universitäten											
185	1 677	4 102	4 139	525	478	177	675	330	1 400	–	1
159	1 536	3 938	4 168	568	476	208	575	357	1 401	–	2
344	3 213	8 040	8 307	1 093	954	385	1 250	687	2 801	–	3
233	1 912	4 543	1 455	250	1 009	306	754	814	2 019	–	4
202	1 919	4 205	1 538	274	1 266	294	676	1 148	2 045	–	5
435	3 831	8 748	2 993	524	2 275	600	1 430	1 962	4 064	–	6
718	1 960	3 237	681	168	775	509	764	439	1 351	–	7
913	2 190	4 093	781	205	1 080	683	974	591	1 746	–	8
1 631	4 150	7 330	1 462	373	1 855	1 192	1 738	1 030	3 097	–	9
248	454	689	130	28	508	260	180	182	209	–	10
357	622	855	159	60	659	401	246	228	274	–	11
605	1 076	1 544	289	88	1 167	661	426	410	483	–	12
48	2 785	450	43	9	26	25	215	15	96	–	13
87	2 884	713	62	15	61	53	386	33	110	–	14
135	5 669	1 163	105	24	87	78	601	48	206	–	15
399	3 308	1 870	292	52	212	141	4 207	152	351	–	16
479	3 228	1 929	301	66	211	148	3 895	151	377	–	17
878	6 536	3 799	593	118	423	289	8 102	303	728	–	18
157	2 472	5 478	3 129	319	387	236	564	568	774	–	19
223	2 965	7 092	3 547	429	539	357	662	861	805	–	20
380	5 437	12 570	6 676	748	926	593	1 226	1 429	1 579	–	21
4 156	564	518	77	15	299	276	686	113	70	–	22
4 581	807	725	108	19	560	447	903	226	123	–	23
8 737	1 371	1 243	185	34	859	723	1 589	339	193	–	24
340	33 497	5 881	419	84	362	622	2 072	496	558	–	25
536	36 457	8 009	607	101	535	862	2 585	648	685	–	26
876	69 954	13 890	1 026	185	897	1 484	4 657	1 144	1 243	–	27
685	9 542	148 575	6 254	871	1 433	764	2 330	915	2 953	–	28
739	10 256	162 239	6 572	896	1 551	856	2 182	986	3 053	–	29
1 424	19 798	310 814	12 826	1 767	2 984	1 620	4 512	1 901	6 006	–	30
60	572	2 904	13 585	1 613	131	58	213	122	354	2	31
92	824	4 319	16 608	2 725	213	120	295	171	457	2	32
152	1 396	7 223	30 193	4 338	344	178	508	293	811	4	33
15	119	399	755	3 697	31	10	41	30	106	–	34
16	151	535	1 033	3 582	38	18	75	31	138	–	35
31	270	934	1 788	7 279	69	28	116	61	244	–	36
650	1 146	1 334	317	66	13 580	1 640	370	2 191	293	–	37
777	1 379	1 569	413	63	14 429	2 198	471	2 737	325	–	38
1 427	2 525	2 903	730	129	28 009	3 838	841	4 928	618	–	39
244	1 365	596	125	21	1 661	5 082	171	728	84	–	40
293	1 338	707	152	26	2 548	5 174	232	995	108	–	41
537	2 703	1 303	277	47	4 209	10 256	403	1 723	192	–	42
332	1 384	716	122	13	87	68	9 442	70	118	–	43
550	2 250	1 352	192	35	176	136	11 794	93	186	–	44
882	3 634	2 068	314	48	263	204	21 236	163	304	–	45
170	553	660	193	34	1 217	645	207	4 563	108	–	46
255	756	787	253	37	1 820	951	228	5 242	111	–	47
425	1 309	1 447	446	71	3 037	1 596	435	9 805	219	–	48
8 640	63 310	181 952	31 716	7 765	22 196	10 819	22 891	11 728	10 844	2	49
10 259	69 562	203 067	36 494	9 101	26 162	12 906	26 179	14 498	11 944	2	50
18 899	132 872	385 019	68 210	16 866	48 358	23 725	49 070	26 226	22 788	4	51
Pädagogische Hochschulen											
2	37	103	145	27	12	11	13	9	26	–	52
20	174	368	716	133	64	24	57	41	128	–	53
22	211	471	861	160	76	35	70	50	154	–	54
2	37	103	145	27	12	11	13	9	26	–	55
20	174	368	716	133	64	24	57	41	128	–	56
22	211	471	861	160	76	35	70	50	154	–	57

Noch: **Tabelle 7. Deutsche Studierende im Wintersemester 2022/23 nach den Ländern des Studienortes,**

Lfd. Nr.	Land des Studienortes	Geschlecht	Studierende	davon Erwerb der Hochschule						
				Baden-Württemberg	Bayern	Berlin	Brandenburg	Bremen	Hamburg	Hessen
Theologische Hochschulen										
58	Bayern	m	255	23	171	2	–	–	4	5
59		w	232	27	149	1	1	–	1	5
60		i	487	50	320	3	1	–	5	10
61	Hessen	m	348	55	24	8	2	2	4	91
62		w	293	36	32	9	5	2	7	73
63		i	641	91	56	17	7	4	11	164
64	Nordrhein-Westfalen	m	172	3	4	3	2	2	2	4
65		w	135	3	4	1	–	–	–	1
66		i	307	6	8	4	2	2	2	5
67	Rheinland-Pfalz	m	140	6	16	1	–	–	–	7
68		w	244	10	10	–	1	–	1	12
69		i	384	16	26	1	1	–	1	19
70	Sachsen-Anhalt	m	30	5	3	1	–	–	1	2
71		w	37	5	4	1	1	–	1	2
72		i	67	10	7	2	1	–	2	4
73	Deutschland	m	945	92	218	15	4	4	11	109
74		w	941	81	199	12	8	2	10	93
75		i	1 886	173	417	27	12	6	21	202
Kunsthochschulen										
76	Baden-Württemberg	m	1 309	891	110	17	10	2	5	51
77		w	1 558	1 025	121	28	6	2	16	63
78		i	2 867	1 916	231	45	16	4	21	114
79	Bayern	m	1 179	107	839	24	5	1	11	29
80		w	1 349	114	1 019	25	3	5	1	27
81		i	2 528	221	1 858	49	8	6	12	56
82	Berlin	m	1 456	133	136	504	94	10	51	71
83		w	2 195	190	201	835	140	12	68	95
84		i	3 651	323	337	1 339	234	22	119	166
85	Bremen	m	220	12	9	6	2	70	8	4
86		w	314	15	21	13	3	63	16	13
87		i	534	27	30	19	5	133	24	17
88	Hamburg	m	570	63	52	26	4	8	156	22
89		w	851	68	74	61	5	15	216	46
90		i	1 421	131	126	87	9	23	372	68
91	Hessen	m	530	55	40	10	1	2	2	289
92		w	619	81	56	16	–	2	11	302
93		i	1 149	136	96	26	1	4	13	591
94	Mecklenburg-Vorpommern	m	151	3	3	19	11	–	3	5
95		w	226	12	11	27	14	2	6	5
96		i	377	15	14	46	25	2	9	10
97	Niedersachsen	m	696	30	30	27	11	12	14	20
98		w	1 099	44	36	41	13	9	35	26
99		i	1 795	74	66	68	24	21	49	46
100	Nordrhein-Westfalen	m	2 232	150	122	29	17	15	24	98
101		w	2 909	213	150	59	22	11	26	117
102		i	5 141	363	272	88	39	26	50	215
103	Saarland	m	221	25	7	–	3	–	2	4
104		w	331	39	11	3	–	–	–	12
105		i	552	64	18	3	3	–	2	16
106	Sachsen	m	866	61	79	53	37	8	12	35
107		w	1 216	110	109	93	51	6	35	34
108		i	2 082	171	188	146	88	14	47	69
109	Sachsen-Anhalt	m	358	34	43	36	9	2	7	9
110		w	706	46	91	75	25	6	13	27
111		i	1 064	80	134	111	34	8	20	36
112	Schleswig-Holstein	m	232	14	8	7	5	1	36	7
113		w	459	30	17	23	7	4	73	13
114		i	691	44	25	30	12	5	109	20

Studienortes, den Ländern des Erwerbs der Hochschulzugangsberechtigung sowie den Hochschularten

zugangsberechtigung in ...											Lfd. Nr.
Mecklenburg-Vorpommern	Niedersachsen	Nordrhein-Westfalen	Rheinland-Pfalz	Saarland	Sachsen	Sachsen-Anhalt	Schleswig-Holstein	Thüringen	Ausland	ohne Angabe	
Theologische Hochschulen											
2	12	12	10	–	2	–	3	2	7	–	58
1	11	18	4	–	3	1	1	1	8	–	59
3	23	30	14	–	5	1	4	3	15	–	60
2	36	69	17	3	12	2	8	4	9	–	61
2	18	59	14	2	13	2	7	3	9	–	62
4	54	128	31	5	25	4	15	7	18	–	63
–	14	131	3	–	3	–	–	–	1	–	64
–	11	103	6	1	1	1	1	1	1	–	65
–	25	234	9	1	4	1	1	1	2	–	66
–	2	31	50	19	2	–	–	1	5	–	67
–	3	40	118	40	3	–	1	1	4	–	68
–	5	71	168	59	5	–	1	2	9	–	69
–	2	5	–	–	3	3	–	1	4	–	70
–	6	7	1	–	1	6	1	1	–	–	71
–	8	12	1	–	4	9	1	2	4	–	72
4	66	248	80	22	22	5	11	8	26	–	73
3	49	227	143	43	21	10	11	7	22	–	74
7	115	475	223	65	43	15	22	15	48	–	75
Kunsthochschulen											
4	23	53	74	9	14	4	10	8	24	–	76
8	39	71	75	9	24	9	15	15	32	–	77
12	62	124	149	18	38	13	25	23	56	–	78
2	17	50	16	4	20	7	5	11	31	–	79
5	20	33	22	2	23	6	8	11	25	–	80
7	37	83	38	6	43	13	13	22	56	–	81
22	78	132	32	7	39	20	40	17	70	–	82
30	109	194	36	5	69	32	53	26	100	–	83
52	187	326	68	12	108	52	93	43	170	–	84
1	53	28	3	–	3	5	10	3	3	–	85
3	81	44	2	–	8	6	19	1	6	–	86
4	134	72	5	–	11	11	29	4	9	–	87
5	62	60	7	3	12	6	47	10	27	–	88
15	87	79	20	5	28	8	79	7	38	–	89
20	149	139	27	8	40	14	126	17	65	–	90
3	8	44	46	5	9	3	5	3	5	–	91
1	11	52	47	2	6	2	7	6	17	–	92
4	19	96	93	7	15	5	12	9	22	–	93
57	7	5	1	–	7	6	17	5	2	–	94
65	18	17	4	–	15	8	12	3	7	–	95
122	25	22	5	–	22	14	29	8	9	–	96
7	409	62	11	2	12	13	25	4	7	–	97
8	666	98	14	1	20	32	29	7	20	–	98
15	1 075	160	25	3	32	45	54	11	27	–	99
3	76	1 448	107	15	21	12	25	17	53	–	100
11	129	1 820	129	30	42	15	28	21	86	–	101
14	205	3 268	236	45	63	27	53	38	139	–	102
1	4	6	28	132	4	1	1	1	2	–	103
–	5	10	68	167	1	2	1	3	9	–	104
1	9	16	96	299	5	3	2	4	11	–	105
25	37	60	28	2	325	37	13	45	9	–	106
34	67	75	22	5	373	69	21	84	28	–	107
59	104	135	50	7	698	106	34	129	37	–	108
11	18	18	5	–	51	77	7	26	5	–	109
17	36	49	10	1	122	121	8	49	10	–	110
28	54	67	15	1	173	198	15	75	15	–	111
6	23	17	5	2	10	2	81	4	4	–	112
8	44	38	10	1	11	4	165	2	9	–	113
14	67	55	15	3	21	6	246	6	13	–	114

Noch: **Tabelle 7. Deutsche Studierende im Wintersemester 2022/23 nach den Ländern des Studienortes,**

Lfd. Nr.	Land des Studienortes	Geschlecht	Studierende	davon Erwerb der Hochschul						
				Baden-Württemberg	Bayern	Berlin	Brandenburg	Bremen	Hamburg	Hessen
Noch: Kunsthochschulen										
115	Thüringen	m	205	13	30	16	8	5	3	12
116		w	225	28	36	23	8	1	1	8
117		i	430	41	66	39	16	6	4	20
118	Deutschland	m	10 225	1 591	1 508	774	217	136	334	656
119		w	14 057	2 015	1 953	1 322	297	138	517	788
120		i	24 282	3 606	3 461	2 096	514	274	851	1 444
Fachhochschulen (ohne Verwaltungsfachhochschulen)										
121	Baden-Württemberg	m	75 039	55 462	5 245	351	290	113	266	2 558
122		w	58 582	41 017	4 689	340	289	86	257	2 193
123		i	133 621	96 479	9 934	691	579	199	523	4 751
124	Bayern	m	67 168	4 962	55 069	266	171	60	166	1 522
125		w	54 394	4 810	43 183	234	145	44	165	1 269
126		i	121 562	9 772	98 252	500	316	104	331	2 791
127	Berlin	m	26 455	1 151	1 091	14 644	3 789	124	280	531
128		w	26 669	1 262	1 262	13 452	3 790	121	348	647
129		i	53 124	2 413	2 353	28 096	7 579	245	628	1 178
130	Brandenburg	m	5 697	198	191	1 503	2 393	13	46	118
131		w	5 072	209	228	1 381	1 623	21	61	141
132		i	10 769	407	419	2 884	4 016	34	107	259
133	Bremen	m	6 761	159	162	67	56	2 444	142	122
134		w	7 251	298	237	116	100	2 276	157	208
135		i	14 012	457	399	183	156	4 720	299	330
136	Hamburg	m	23 404	1 226	1 282	284	255	274	8 429	698
137		w	30 050	1 801	1 836	592	462	348	8 963	1 170
138		i	53 454	3 027	3 118	876	717	622	17 392	1 868
139	Hessen	m	45 188	3 010	2 821	326	288	105	280	28 535
140		w	40 511	3 316	2 784	386	327	107	412	21 927
141		i	85 699	6 326	5 605	712	615	212	692	50 462
142	Mecklenburg-Vorpommern	m	6 035	366	306	258	448	40	196	181
143		w	6 259	304	264	282	523	36	205	198
144		i	12 294	670	570	540	971	76	401	379
145	Niedersachsen	m	29 469	518	444	193	191	362	397	584
146		w	24 974	632	591	229	173	375	390	592
147		i	54 443	1 150	1 035	422	364	737	787	1 176
148	Nordrhein-Westfalen	m	112 179	2 433	1 852	431	326	205	382	1 650
149		w	93 151	2 642	2 047	512	398	275	511	1 814
150		i	205 330	5 075	3 899	943	724	480	893	3 464
151	Rheinland-Pfalz	m	17 641	1 927	420	61	42	33	56	1 621
152		w	15 013	2 185	495	71	33	19	45	1 782
153		i	32 654	4 112	915	132	75	52	101	3 403
154	Saarland	m	6 607	710	407	132	92	43	128	377
155		w	5 226	652	359	100	83	27	75	245
156		i	11 833	1 362	766	232	175	70	203	622
157	Sachsen	m	12 712	494	817	166	476	24	62	239
158		w	9 754	334	673	146	398	28	54	180
159		i	22 466	828	1 490	312	874	52	116	419
160	Sachsen-Anhalt	m	9 617	1 045	597	217	354	28	77	270
161		w	9 261	928	503	297	421	36	80	339
162		i	18 878	1 973	1 100	514	775	64	157	609
163	Schleswig-Holstein	m	12 853	173	135	77	101	78	1 372	122
164		w	7 299	156	107	49	64	41	649	108
165		i	20 152	329	242	126	165	119	2 021	230
166	Thüringen	m	31 675	3 525	3 895	906	675	208	657	2 004
167		w	55 455	6 293	6 505	1 702	1 448	343	1 296	3 414
168		i	87 130	9 818	10 400	2 608	2 123	551	1 953	5 418
169	Deutschland	m	488 500	77 359	74 734	19 882	9 947	4 154	12 936	41 132
170		w	448 921	66 839	65 763	19 889	10 277	4 183	13 668	36 227
171		i	937 421	144 198	140 497	39 771	20 224	8 337	26 604	77 359

Studienortes, den Ländern des Erwerbs der Hochschulzugangsberechtigung sowie den Hochschularten

zugangsberechtigung in ...											Lfd. Nr.
Mecklenburg-Vorpommern	Niedersachsen	Nordrhein-Westfalen	Rheinland-Pfalz	Saarland	Sachsen	Sachsen-Anhalt	Schleswig-Holstein	Thüringen	Ausland	ohne Angabe	
Noch: Kunsthochschulen											
7	5	12	6	1	32	14	7	31	3	-	115
7	10	10	5	2	26	10	6	37	7	-	116
14	15	22	11	3	58	24	13	68	10	-	117
154	820	1 995	369	182	559	207	293	185	245	-	118
212	1 322	2 590	464	230	768	324	451	272	394	-	119
366	2 142	4 585	833	412	1 327	531	744	457	639	-	120
Fachhochschulen (ohne Verwaltungsfachhochschulen)											
151	1 391	3 234	3 383	330	526	233	456	354	696	-	121
149	1 289	2 898	2 872	321	556	218	441	338	629	-	122
300	2 680	6 132	6 255	651	1 082	451	897	692	1 325	-	123
73	729	1 437	512	92	416	134	250	567	742	-	124
67	567	1 143	472	88	561	103	224	635	684	-	125
140	1 296	2 580	984	180	977	237	474	1 202	1 426	-	126
452	884	1 294	272	74	421	358	340	209	541	-	127
512	1 009	1 563	296	86	645	442	412	268	554	-	128
964	1 893	2 857	568	160	1 066	800	752	477	1 095	-	129
164	217	263	47	8	168	146	73	79	70	-	130
146	247	343	66	13	187	152	100	95	59	-	131
310	464	606	113	21	355	298	173	174	129	-	132
35	2 532	529	61	13	58	52	193	36	100	-	133
60	2 265	796	108	28	109	84	251	64	94	-	134
95	4 797	1 325	169	41	167	136	444	100	194	-	135
389	3 470	2 335	412	89	269	167	3 388	171	266	-	136
603	4 007	3 685	595	205	500	364	4 215	265	439	-	137
992	7 477	6 020	1 007	294	769	531	7 603	436	705	-	138
124	1 411	2 998	3 161	262	452	207	361	398	449	-	139
167	1 616	3 340	3 240	302	814	318	488	547	420	-	140
291	3 027	6 338	6 401	564	1 266	525	849	945	869	-	141
2 000	536	523	110	21	186	155	550	94	65	-	142
2 086	596	530	99	22	251	175	519	120	49	-	143
4 086	1 132	1 053	209	43	437	330	1 069	214	114	-	144
147	20 246	4 439	243	39	185	386	669	181	245	-	145
138	15 864	3 994	292	41	261	395	642	192	173	-	146
285	36 110	8 433	535	80	446	781	1 311	373	418	-	147
194	4 095	95 512	2 362	241	337	229	640	307	983	-	148
244	4 398	75 142	2 401	268	407	227	766	257	842	-	149
438	8 493	170 654	4 763	509	744	456	1 406	564	1 825	-	150
28	254	1 556	9 841	1 373	69	31	86	63	180	-	151
30	298	1 476	7 075	1 063	81	47	88	77	148	-	152
58	552	3 032	16 916	2 436	150	78	174	140	328	-	153
35	356	878	460	2 538	90	60	149	47	105	-	154
32	358	752	452	1 622	114	55	154	55	91	-	155
67	714	1 630	912	4 160	204	115	303	102	196	-	156
178	311	356	103	16	7 671	785	91	827	96	-	157
127	210	278	74	17	5 872	561	91	621	90	-	158
305	521	634	177	33	13 543	1 346	182	1 448	186	-	159
145	1 098	731	207	26	681	3 536	159	383	62	1	160
156	1 137	708	184	26	818	3 080	165	312	71	-	161
301	2 235	1 439	391	52	1 499	6 616	324	695	133	1	162
318	1 112	465	61	8	53	29	8 604	25	120	-	163
181	677	302	57	10	55	37	4 693	30	83	-	164
499	1 789	767	118	18	108	66	13 297	55	203	-	165
355	2 599	6 319	1 232	331	1 082	722	807	5 922	436	-	166
648	4 794	12 006	2 232	591	2 239	1 301	1 666	8 234	742	1	167
1 003	7 393	18 325	3 464	922	3 321	2 023	2 473	14 156	1 178	1	168
4 788	41 241	122 869	22 467	5 461	12 664	7 230	16 816	9 663	5 156	1	169
5 346	39 332	108 956	20 515	4 703	13 470	7 559	14 915	12 110	5 168	1	170
10 134	80 573	231 825	42 982	10 164	26 134	14 789	31 731	21 773	10 324	2	171

Noch: **Tabelle 7. Deutsche Studierende im Wintersemester 2022/23 nach den Ländern des Studienortes,**

Lfd. Nr.	Land des Studienortes	Geschlecht	Studierende	davon Erwerb der Hochschul						
				Baden-Württemberg	Bayern	Berlin	Brandenburg	Bremen	Hamburg	Hessen
Verwaltungsfachhochschulen										
172	Baden-Württemberg	m	2 953	2 539	51	15	8	–	10	44
173		w	4 741	3 999	116	11	21	1	2	57
174		i	7 694	6 538	167	26	29	1	12	101
175	Bayern	m	2 294	57	2 133	6	7	1	1	16
176		w	2 597	30	2 472	2	2	1	2	9
177		i	4 891	87	4 605	8	9	2	3	25
178	Berlin	m	532	24	39	100	57	2	9	24
179		w	853	41	60	186	114	4	4	28
180		i	1 385	65	99	286	171	6	13	52
181	Brandenburg	m	1 017	3	3	377	531	–	1	7
182		w	721	1	2	250	362	–	3	2
183		i	1 738	4	5	627	893	–	4	9
184	Bremen	m	405	7	5	1	1	147	7	4
185		w	226	3	1	–	1	74	5	1
186		i	631	10	6	1	2	221	12	5
187	Hamburg	m	470	5	4	5	1	5	181	4
188		w	448	7	6	5	8	3	134	3
189		i	918	12	10	10	9	8	315	7
190	Hessen	m	3 928	172	117	48	35	5	9	2 639
191		w	4 049	135	121	24	34	5	5	2 814
192		i	7 977	307	238	72	69	10	14	5 453
193	Mecklenburg-Vorpommern	m	342	–	–	2	16	–	5	2
194		w	321	–	–	5	17	–	–	–
195		i	663	–	–	7	33	–	5	2
196	Niedersachsen	m	654	3	–	4	1	5	13	7
197		w	1 277	4	8	3	7	16	7	11
198		i	1 931	7	8	7	8	21	20	18
199	Nordrhein-Westfalen	m	9 673	187	204	275	93	19	28	143
200		w	10 727	180	242	297	106	4	18	130
201		i	20 400	367	446	572	199	23	46	273
202	Rheinland-Pfalz	m	1 787	64	25	5	12	1	5	116
203		w	1 729	49	18	6	8	2	4	62
204		i	3 516	113	43	11	20	3	9	178
205	Saarland	m	428	4	1	1	–	–	–	–
206		w	384	2	1	–	–	–	–	1
207		i	812	6	2	1	–	–	–	1
208	Sachsen	m	824	5	2	4	13	–	1	4
209		w	837	–	5	2	28	–	–	1
210		i	1 661	5	7	6	41	–	1	5
211	Sachsen-Anhalt	m	452	–	1	6	16	1	–	1
212		w	215	1	–	–	10	–	–	–
213		i	667	1	1	6	26	1	–	1
214	Schleswig-Holstein	m	2 289	108	250	54	85	8	83	131
215		w	1 462	50	102	15	51	4	37	39
216		i	3 751	158	352	69	136	12	120	170
217	Thüringen	m	343	–	5	1	4	–	–	4
218		w	298	–	2	–	2	–	–	1
219		i	641	–	7	1	6	–	–	5
220	Deutschland	m	28 391	3 178	2 840	904	880	194	353	3 146
221		w	30 885	4 502	3 156	806	771	114	221	3 159
222		i	59 276	7 680	5 996	1 710	1 651	308	574	6 305
Hochschulen insgesamt										
223	Baden-Württemberg	m	155 553	110 877	10 385	1 094	578	268	879	6 136
224		w	152 066	105 945	11 005	1 125	657	228	931	6 522
225		i	307 619	216 822	21 390	2 219	1 235	496	1 810	12 658
226	Bayern	m	163 841	13 788	124 335	1 123	610	207	925	4 320
227		w	165 802	15 371	124 870	1 051	548	195	814	4 560
228		i	329 643	29 159	249 205	2 174	1 158	402	1 739	8 880

Studienortes, den Ländern des Erwerbs der Hochschulzugangsberechtigung sowie den Hochschularten

zugangsberechtigung in ...											Lfd. Nr.
Mecklenburg-Vorpommern	Niedersachsen	Nordrhein-Westfalen	Rheinland-Pfalz	Saarland	Sachsen	Sachsen-Anhalt	Schleswig-Holstein	Thüringen	Ausland	ohne Angabe	
Verwaltungsfachhochschulen											
3	28	94	104	11	14	7	6	13	6	–	172
9	38	83	263	53	30	9	14	29	6	–	173
12	66	177	367	64	44	16	20	42	12	–	174
1	10	18	3	1	14	9	2	10	5	–	175
3	3	16	3	3	15	2	2	16	16	–	176
4	13	34	6	4	29	11	4	26	21	–	177
20	28	132	15	17	17	13	14	11	10	–	178
21	36	206	19	24	41	29	18	15	7	–	179
41	64	338	34	41	58	42	32	26	17	–	180
19	3	11	1	1	12	36	6	5	1	–	181
12	9	7	2	–	15	43	2	7	4	–	182
31	12	18	3	1	27	79	8	12	5	–	183
5	191	20	2	–	–	2	13	–	–	–	184
1	107	16	2	–	2	–	12	–	1	–	185
6	298	36	4	–	2	2	25	–	1	–	186
17	72	21	2	2	6	5	138	2	–	–	187
21	106	9	1	1	2	7	134	1	–	–	188
38	178	30	3	3	8	12	272	3	–	–	189
12	72	312	318	26	38	27	27	68	3	–	190
17	78	225	342	12	28	22	23	158	6	–	191
29	150	537	660	38	66	49	50	226	9	–	192
287	7	4	–	–	–	4	14	1	–	–	193
272	6	3	1	–	4	2	7	4	–	–	194
559	13	7	1	–	4	6	21	5	–	–	195
6	556	16	3	1	1	14	16	5	3	–	196
13	1 041	49	5	–	1	34	58	16	4	–	197
19	1 597	65	8	1	2	48	74	21	7	–	198
32	248	8 030	161	28	65	47	75	30	8	–	199
38	286	8 914	220	29	79	47	76	50	11	–	200
70	534	16 944	381	57	144	94	151	80	19	–	201
8	19	97	1 271	121	13	5	8	4	2	11	202
1	15	74	1 372	81	19	1	5	10	–	2	203
9	34	171	2 643	202	32	6	13	14	2	13	204
–	–	4	22	396	–	–	–	–	–	–	205
1	–	4	20	353	–	–	–	–	2	–	206
1	–	8	42	749	–	–	–	–	2	–	207
3	4	5	5	1	723	29	1	22	2	–	208
–	4	4	1	–	732	30	–	29	1	–	209
3	8	9	6	1	1 455	59	1	51	3	–	210
–	30	10	–	–	21	352	–	14	–	–	211
2	14	2	1	–	10	163	–	12	–	–	212
2	44	12	1	–	31	515	–	26	–	–	213
61	183	373	94	22	66	27	694	44	6	–	214
25	146	137	42	8	35	42	693	33	3	–	215
86	329	510	136	30	101	69	1 387	77	9	–	216
–	7	1	–	–	14	20	1	286	–	–	217
–	–	–	–	–	9	20	–	264	–	–	218
–	7	1	–	–	23	40	1	550	–	–	219
474	1 458	9 148	2 001	627	1 004	597	1 015	515	46	11	220
436	1 889	9 749	2 294	564	1 022	451	1 044	644	61	2	221
910	3 347	18 897	4 295	1 191	2 026	1 048	2 059	1 159	107	13	222
Hochschulen insgesamt											
345	3 156	7 586	7 845	902	1 044	432	1 160	714	2 152	–	223
345	3 076	7 358	8 094	1 084	1 150	468	1 102	780	2 196	–	224
690	6 232	14 944	15 939	1 986	2 194	900	2 262	1 494	4 348	–	225
311	2 680	6 060	1 996	347	1 461	456	1 014	1 404	2 804	–	226
278	2 520	5 415	2 039	367	1 868	406	911	1 811	2 778	–	227
589	5 200	11 475	4 035	714	3 329	862	1 925	3 215	5 582	–	228

Noch: **Tabelle 7. Deutsche Studierende im Wintersemester 2022/23 nach den Ländern des Studienortes,**

Lfd. Nr.	Land des Studienortes	Geschlecht	Studierende	davon Erwerb der Hochschul						
				Baden-Württemberg	Bayern	Berlin	Brandenburg	Bremen	Hamburg	Hessen
Noch: Hochschulen insgesamt										
229	Berlin	m	72 785	3 763	3 460	36 950	9 061	407	1 038	1 925
230		w	79 589	4 305	4 117	37 046	9 750	432	1 357	2 469
231		i	152 374	8 068	7 577	73 996	18 811	839	2 395	4 394
232	Brandenburg	m	19 083	649	614	5 817	7 103	69	188	425
233		w	20 503	765	729	6 479	6 352	73	248	487
234		i	39 586	1 414	1 343	12 296	13 455	142	436	912
235	Bremen	m	14 405	318	271	119	97	5 312	403	222
236		w	16 165	517	395	259	160	5 235	640	385
237		i	30 570	835	666	378	257	10 547	1 043	607
238	Hamburg	m	47 601	2 044	1 948	666	483	551	18 197	1 268
239		w	55 224	2 814	2 685	1 100	748	628	18 996	1 942
240		i	102 825	4 858	4 633	1 766	1 231	1 179	37 193	3 210
241	Hessen	m	106 962	6 842	5 775	912	577	261	684	66 808
242		w	108 596	8 008	5 892	1 054	633	289	916	61 881
243		i	215 558	14 850	11 667	1 966	1 210	550	1 600	128 689
244	Mecklenburg-Vorpommern	m	15 546	652	513	759	1 334	87	405	358
245		w	18 686	741	575	1 085	1 868	97	482	444
246		i	34 232	1 393	1 088	1 844	3 202	184	887	802
247	Niedersachsen	m	82 469	1 606	1 347	798	541	1 425	2 039	2 429
248		w	88 531	2 235	1 843	1 160	710	1 894	2 666	2 890
249		i	171 000	3 841	3 190	1 958	1 251	3 319	4 705	5 319
250	Nordrhein-Westfalen	m	322 916	10 206	8 453	2 800	1 378	1 024	2 283	6 897
251		w	321 641	10 594	8 373	3 286	1 635	1 099	2 599	7 586
252		i	644 557	20 800	16 826	6 086	3 013	2 123	4 882	14 483
253	Rheinland-Pfalz	m	46 062	4 079	1 187	263	136	99	219	5 315
254		w	53 589	5 677	1 636	378	203	100	248	7 348
255		i	99 651	9 756	2 823	641	339	199	467	12 663
256	Saarland	m	13 345	1 133	613	181	117	56	172	550
257		w	12 560	1 180	583	159	105	36	118	431
258		i	25 905	2 313	1 196	340	222	92	290	981
259	Sachsen	m	42 412	1 916	2 487	931	2 151	152	335	1 043
260		w	43 972	2 022	2 613	1 379	2 371	177	391	1 138
261		i	86 384	3 938	5 100	2 310	4 522	329	726	2 181
262	Sachsen-Anhalt	m	22 958	1 507	1 072	721	1 018	79	220	572
263		w	24 918	1 465	1 108	1 081	1 305	98	256	725
264		i	47 876	2 972	2 180	1 802	2 323	177	476	1 297
265	Schleswig-Holstein	m	30 181	595	604	309	314	209	2 830	449
266		w	30 249	737	648	436	365	257	2 865	596
267		i	60 430	1 332	1 252	745	679	466	5 695	1 045
268	Thüringen	m	43 513	4 115	4 852	1 281	1 081	250	792	2 540
269		w	70 330	7 167	7 672	2 240	1 997	395	1 470	4 082
270		i	113 843	11 282	12 524	3 521	3 078	645	2 262	6 622
271	Deutschland	m	1 199 632	164 090	167 916	54 724	26 579	10 456	31 609	101 257
272		w	1 262 421	169 543	174 744	59 318	29 407	11 233	34 997	103 486
273		i	2 462 053	333 633	342 660	114 042	55 986	21 689	66 606	204 743

Studienortes, den Ländern des Erwerbs der Hochschulzugangsberechtigung sowie den Hochschularten

zugangsberechtigung in ...											Lfd. Nr.
Mecklenburg-Vorpommern	Niedersachsen	Nordrhein-Westfalen	Rheinland-Pfalz	Saarland	Sachsen	Sachsen-Anhalt	Schleswig-Holstein	Thüringen	Ausland	ohne Angabe	
Noch: Hochschulen insgesamt											
1 212	2 950	4 795	1 000	266	1 252	900	1 158	676	1 972	–	229
1 476	3 344	6 056	1 132	320	1 835	1 186	1 457	900	2 407	–	230
2 688	6 294	10 851	2 132	586	3 087	2 086	2 615	1 576	4 379	–	231
431	674	963	178	37	688	442	259	266	280	–	232
515	878	1 205	227	73	861	596	348	330	337	–	233
946	1 552	2 168	405	110	1 549	1 038	607	596	617	–	234
89	5 561	1 027	109	22	87	84	431	54	199	–	235
151	5 337	1 569	174	43	180	143	668	98	211	–	236
240	10 898	2 596	283	65	267	227	1 099	152	410	–	237
810	6 912	4 286	713	146	499	319	7 780	335	644	–	238
1 118	7 428	5 702	917	277	741	527	8 323	424	854	–	239
1 928	14 340	9 988	1 630	423	1 240	846	16 103	759	1 498	–	240
298	3 999	8 901	6 671	615	898	475	965	1 041	1 240	–	241
410	4 688	10 768	7 190	747	1 400	701	1 187	1 575	1 257	–	242
708	8 687	19 669	13 861	1 362	2 298	1 176	2 152	2 616	2 497	–	243
6 500	1 114	1 050	188	36	492	441	1 267	213	137	–	244
7 004	1 427	1 275	212	41	830	632	1 441	353	179	–	245
13 504	2 541	2 325	400	77	1 322	1 073	2 708	566	316	–	246
500	54 708	10 398	676	126	560	1 035	2 782	686	813	–	247
695	54 028	12 150	918	143	817	1 323	3 314	863	882	–	248
1 195	108 736	22 548	1 594	269	1 377	2 358	6 096	1 549	1 695	–	249
914	13 975	253 696	8 887	1 155	1 859	1 052	3 070	1 269	3 998	–	250
1 032	15 080	248 218	9 328	1 224	2 080	1 146	3 053	1 315	3 993	–	251
1 946	29 055	501 914	18 215	2 379	3 939	2 198	6 123	2 584	7 991	–	252
96	847	4 588	24 747	3 126	215	94	307	190	541	13	253
123	1 140	5 909	25 173	3 909	316	168	389	259	609	4	254
219	1 987	10 497	49 920	7 035	531	262	696	449	1 150	17	255
51	479	1 287	1 265	6 763	125	71	191	78	213	–	256
49	514	1 301	1 573	5 724	153	75	230	89	240	–	257
100	993	2 588	2 838	12 487	278	146	421	167	453	–	258
856	1 498	1 755	453	85	22 299	2 491	475	3 085	400	–	259
938	1 660	1 926	510	85	21 406	2 858	583	3 471	444	–	260
1 794	3 158	3 681	963	170	43 705	5 349	1 058	6 556	844	–	261
400	2 513	1 360	337	47	2 417	9 050	337	1 152	155	1	262
468	2 531	1 473	348	53	3 499	8 544	406	1 369	189	–	263
868	5 044	2 833	685	100	5 916	17 594	743	2 521	344	1	264
717	2 702	1 571	282	45	216	126	18 821	143	248	–	265
764	3 117	1 829	301	54	277	219	17 345	158	281	–	266
1 481	5 819	3 400	583	99	493	345	36 166	301	529	–	267
532	3 164	6 992	1 431	366	2 345	1 401	1 022	10 802	547	–	268
910	5 560	12 803	2 490	630	4 094	2 282	1 900	13 777	860	1	269
1 442	8 724	19 795	3 921	996	6 439	3 683	2 922	24 579	1 407	1	270
14 062	106 932	316 315	56 778	14 084	36 457	18 869	41 039	22 108	16 343	14	271
16 276	112 328	324 957	60 626	14 774	41 507	21 274	42 657	27 572	17 717	5	272
30 338	219 260	641 272	117 404	28 858	77 964	40 143	83 696	49 680	34 060	19	273

Tabelle 8. Deutsche Studienanfänger/-innen im Wintersemester 2022/23 nach den Ländern des

Lfd. Nr.	Land des Studienortes	Geschlecht	Studienanfänger/-innen	davon Erwerb der Hochschul						
				Baden-Württemberg	Bayern	Berlin	Brandenburg	Bremen	Hamburg	Hessen
Universitäten										
1	Baden-Württemberg	m	9 080	6 288	477	93	41	15	87	362
2		w	9 352	6 327	691	89	37	13	79	423
3		i	18 432	12 615	1 168	182	78	28	166	785
4	Bayern	m	11 763	799	8 867	95	66	15	92	254
5		w	14 569	1 105	11 461	75	46	20	86	294
6		i	26 332	1 904	20 328	170	112	35	178	548
7	Berlin	m	4 427	150	108	2 691	671	21	37	52
8		w	5 380	196	174	3 041	738	24	85	84
9		i	9 807	346	282	5 732	1 409	45	122	136
10	Brandenburg	m	1 299	21	24	329	617	6	9	9
11		w	1 643	37	39	479	665	3	12	25
12		i	2 942	58	63	808	1 282	9	21	34
13	Bremen	m	886	14	9	4	1	398	34	5
14		w	1 196	21	13	14	3	464	64	13
15		i	2 082	35	22	18	4	862	98	18
16	Hamburg	m	2 595	58	52	40	29	29	1 142	39
17		w	2 645	78	59	32	36	35	1 139	65
18		i	5 240	136	111	72	65	64	2 281	104
19	Hessen	m	5 866	296	244	33	24	13	29	3 888
20		w	7 296	400	272	49	23	20	44	4 703
21		i	13 162	696	516	82	47	33	73	8 591
22	Mecklenburg-Vorpommern	m	1 114	21	15	50	74	3	17	8
23		w	1 642	32	35	66	188	5	27	27
24		i	2 756	53	50	116	262	8	44	35
25	Niedersachsen	m	5 849	66	58	33	31	110	152	166
26		w	7 740	121	93	85	59	179	285	208
27		i	13 589	187	151	118	90	289	437	374
28	Nordrhein-Westfalen	m	16 862	312	242	107	40	64	105	208
29		w	21 703	445	288	152	49	69	153	275
30		i	38 565	757	530	259	89	133	258	483
31	Rheinland-Pfalz	m	2 366	126	42	12	4	5	20	275
32		w	3 675	263	90	15	10	5	12	460
33		i	6 041	389	132	27	14	10	32	735
34	Saarland	m	788	32	6	5	1	–	1	15
35		w	961	50	13	2	2	2	4	13
36		i	1 749	82	19	7	3	2	5	28
37	Sachsen	m	3 142	95	101	61	169	12	26	38
38		w	4 314	177	185	109	247	15	43	75
39		i	7 456	272	286	170	416	27	69	113
40	Sachsen-Anhalt	m	1 158	20	15	24	62	3	10	11
41		w	1 683	33	39	59	103	4	18	28
42		i	2 841	53	54	83	165	7	28	39
43	Schleswig-Holstein	m	1 768	14	16	16	15	16	199	10
44		w	2 556	48	34	34	19	19	285	39
45		i	4 324	62	50	50	34	35	484	49
46	Thüringen	m	1 266	45	60	35	51	5	17	30
47		w	1 964	85	116	49	75	3	26	70
48		i	3 230	130	176	84	126	8	43	100
49	Deutschland	m	70 229	8 357	10 336	3 628	1 896	715	1 977	5 370
50		w	88 319	9 418	13 602	4 350	2 300	880	2 362	6 802
51		i	158 548	17 775	23 938	7 978	4 196	1 595	4 339	12 172
Pädagogische Hochschulen										
52	Baden-Württemberg	m	517	457	10	–	–	–	3	13
53		w	2 260	1 998	38	6	3	1	7	37
54		i	2 777	2 455	48	6	3	1	10	50
55	Deutschland	m	517	457	10	–	–	–	3	13
56		w	2 260	1 998	38	6	3	1	7	37
57		i	2 777	2 455	48	6	3	1	10	50

Studienortes, den Ländern des Erwerbs der Hochschulzugangsberechtigung sowie den Hochschularten

zugangsberechtigung in ...											Lfd. Nr.
Mecklenburg-Vorpommern	Niedersachsen	Nordrhein-Westfalen	Rheinland-Pfalz	Saarland	Sachsen	Sachsen-Anhalt	Schleswig-Holstein	Thüringen	Ausland	ohne Angabe	
Universitäten											
15	200	440	575	42	67	13	69	35	261	–	1
22	171	442	588	55	58	21	65	33	238	–	2
37	371	882	1 163	97	125	34	134	68	499	–	3
32	234	512	144	20	110	40	64	98	321	–	4
20	208	398	150	15	129	21	59	127	355	–	5
52	442	910	294	35	239	61	123	225	676	–	6
37	116	150	29	8	62	32	47	26	190	–	7
95	137	266	47	9	94	45	80	36	229	–	8
132	253	416	76	17	156	77	127	62	419	–	9
37	36	43	13	3	71	17	14	20	30	–	10
42	51	54	9	4	94	47	22	21	39	–	11
79	87	97	22	7	165	64	36	41	69	–	12
4	348	33	3	–	2	3	19	–	9	–	13
16	408	87	4	–	9	5	45	10	20	–	14
20	756	120	7	–	11	8	64	10	29	–	15
51	409	154	26	3	26	14	472	14	37	–	16
45	364	174	29	4	32	16	476	19	42	–	17
96	773	328	55	7	58	30	948	33	79	–	18
9	242	493	294	24	32	22	58	69	96	–	19
26	338	683	378	34	56	34	61	87	88	–	20
35	580	1 176	672	58	88	56	119	156	184	–	21
663	58	45	2	–	31	36	73	9	9	–	22
806	106	80	8	1	62	68	80	39	12	–	23
1 469	164	125	10	1	93	104	153	48	21	–	24
28	4 256	539	30	8	32	54	171	50	65	–	25
62	5 070	919	50	7	66	111	273	71	81	–	26
90	9 326	1 458	80	15	98	165	444	121	146	–	27
30	680	14 148	400	41	63	22	147	40	213	–	28
44	904	18 030	594	69	84	43	155	66	283	–	29
74	1 584	32 178	994	110	147	65	302	106	496	–	30
10	43	200	1 436	124	13	3	16	5	32	–	31
8	58	365	1 983	307	18	2	16	9	54	–	32
18	101	565	3 419	431	31	5	32	14	86	–	33
4	10	33	76	581	2	1	4	2	15	–	34
–	9	65	149	610	3	2	15	3	19	–	35
4	19	98	225	1 191	5	3	19	5	34	–	36
83	103	84	19	3	1 867	194	23	230	34	–	37
97	148	132	34	5	2 314	286	53	336	58	–	38
180	251	216	53	8	4 181	480	76	566	92	–	39
18	107	30	3	–	170	605	16	57	7	–	40
35	119	56	5	2	332	714	17	110	9	–	41
53	226	86	8	2	502	1 319	33	167	16	–	42
36	136	37	4	–	2	11	1 239	6	11	–	43
53	256	102	15	3	23	11	1 585	7	23	–	44
89	392	139	19	3	25	22	2 824	13	34	–	45
18	47	41	10	2	135	99	20	633	18	–	46
28	89	63	30	5	267	141	32	867	18	–	47
46	136	104	40	7	402	240	52	1 500	36	–	48
1 075	7 025	16 982	3 064	859	2 685	1 166	2 452	1 294	1 348	–	49
1 399	8 436	21 916	4 073	1 130	3 641	1 567	3 034	1 841	1 568	–	50
2 474	15 461	38 898	7 137	1 989	6 326	2 733	5 486	3 135	2 916	–	51
Pädagogische Hochschulen											
–	3	8	15	3	1	–	–	–	4	–	52
2	16	31	78	11	7	3	5	3	14	–	53
2	19	39	93	14	8	3	5	3	18	–	54
–	3	8	15	3	1	–	–	–	4	–	55
2	16	31	78	11	7	3	5	3	14	–	56
2	19	39	93	14	8	3	5	3	18	–	57

Noch: **Tabelle 8. Deutsche Studienanfänger/-innen im Wintersemester 2022/23 nach den Ländern des ,**

Lfd. Nr.	Land des Studienortes	Geschlecht	Studienanfänger/-innen	davon Erwerb der Hochschul						
				Baden-Württemberg	Bayern	Berlin	Brandenburg	Bremen	Hamburg	Hessen
Theologische Hochschulen										
58	Bayern	m	19	3	14	–	–	–	–	–
59		w	33	2	29	–	–	–	–	–
60		i	52	5	43	–	–	–	–	–
61	Hessen	m	37	6	4	2	–	2	1	5
62		w	40	7	6	4	1	1	–	4
63		i	77	13	10	6	1	3	1	9
64	Nordrhein-Westfalen	m	7	–	–	–	–	–	–	–
65		w	8	–	1	–	–	–	–	–
66		i	15	–	1	–	–	–	–	–
67	Rheinland-Pfalz	m	3	–	–	–	–	–	–	–
68		w	17	–	–	–	–	–	–	–
69		i	20	–	–	–	–	–	–	–
70	Sachsen-Anhalt	m	4	2	1	–	–	–	–	–
71		w	4	1	–	–	–	–	–	–
72		i	8	3	1	–	–	–	–	–
73	Deutschland	m	70	11	19	2	–	2	1	5
74		w	102	10	36	4	1	1	–	4
75		i	172	21	55	6	1	3	1	9
Kunsthochschulen										
76	Baden-Württemberg	m	86	58	9	1	1	–	–	2
77		w	113	64	6	1	1	–	3	7
78		i	199	122	15	2	2	–	3	9
79	Bayern	m	66	4	52	1	1	–	–	1
80		w	94	7	73	1	1	–	–	2
81		i	160	11	125	2	2	–	–	3
82	Berlin	m	96	8	4	33	8	1	6	4
83		w	133	10	10	55	15	1	3	3
84		i	229	18	14	88	23	2	9	7
85	Bremen	m	18	–	1	2	–	7	1	2
86		w	29	1	1	3	–	7	1	3
87		i	47	1	2	5	–	14	2	5
88	Hamburg	m	42	4	3	3	–	–	10	3
89		w	51	3	1	2	–	1	19	3
90		i	93	7	4	5	–	1	29	6
91	Hessen	m	26	4	–	1	–	–	–	12
92		w	29	3	3	1	–	–	2	15
93		i	55	7	3	2	–	–	2	27
94	Mecklenburg-Vorpommern	m	9	–	–	–	–	–	–	–
95		w	12	1	–	1	1	–	1	–
96		i	21	1	–	1	1	–	1	–
97	Niedersachsen	m	49	1	3	–	–	–	2	–
98		w	93	3	1	4	2	1	2	1
99		i	142	4	4	4	2	1	4	1
100	Nordrhein-Westfalen	m	164	7	5	3	3	1	–	7
101		w	310	23	9	4	2	2	2	9
102		i	474	30	14	7	5	3	2	16
103	Saarland	m	12	2	–	–	–	–	–	–
104		w	25	4	–	–	–	–	–	1
105		i	37	6	–	–	–	–	–	1
106	Sachsen	m	72	5	5	–	5	–	–	5
107		w	98	8	4	5	3	2	–	2
108		i	170	13	9	5	8	2	–	7
109	Sachsen-Anhalt	m	32	2	2	5	–	–	–	–
110		w	58	3	5	1	4	–	1	2
111		i	90	5	7	6	4	–	1	2
112	Schleswig-Holstein	m	12	2	–	–	1	–	–	–
113		w	33	1	1	1	–	1	6	1
114		i	45	3	1	1	1	1	6	1

Studienortes, den Ländern des Erwerbs der Hochschulzugangsberechtigung sowie den Hochschularten

zugangsberechtigung in ...											Lfd. Nr.
Mecklenburg-Vorpommern	Niedersachsen	Nordrhein-Westfalen	Rheinland-Pfalz	Saarland	Sachsen	Sachsen-Anhalt	Schleswig-Holstein	Thüringen	Ausland	ohne Angabe	
Theologische Hochschulen											
–	–	–	–	–	–	–	–	–	2	–	58
–	1	–	–	–	–	–	–	–	1	–	59
–	1	–	–	–	–	–	–	–	3	–	60
1	2	8	3	–	–	–	2	–	1	–	61
–	2	6	–	–	3	–	2	2	2	–	62
1	4	14	3	–	3	–	4	2	3	–	63
–	–	7	–	–	–	–	–	–	–	–	64
–	–	7	–	–	–	–	–	–	–	–	65
–	–	14	–	–	–	–	–	–	–	–	66
–	–	2	–	1	–	–	–	–	–	–	67
–	–	1	10	6	–	–	–	–	–	–	68
–	–	3	10	7	–	–	–	–	–	–	69
–	–	1	–	–	–	–	–	–	–	–	70
–	1	1	–	–	–	1	–	–	–	–	71
–	1	2	–	–	–	1	–	–	–	–	72
1	2	18	3	1	–	–	2	–	3	–	73
–	4	15	10	6	3	1	2	2	3	–	74
1	6	33	13	7	3	1	4	2	6	–	75
Kunsthochschulen											
–	1	3	5	–	2	–	–	1	3	–	76
1	3	4	10	2	1	1	–	3	6	–	77
1	4	7	15	2	3	1	–	4	9	–	78
–	1	–	1	–	1	–	–	1	3	–	79
1	–	1	1	–	3	–	–	2	2	–	80
1	1	1	2	–	4	–	–	3	5	–	81
1	3	10	1	1	2	1	–	–	13	–	82
2	3	7	4	–	3	1	3	2	11	–	83
3	6	17	5	1	5	2	3	2	24	–	84
–	4	–	–	–	–	–	1	–	–	–	85
–	7	3	–	–	1	–	1	–	1	–	86
–	11	3	–	–	1	–	2	–	1	–	87
2	5	4	1	–	–	1	5	–	1	–	88
–	4	–	–	–	3	–	6	2	7	–	89
2	9	4	1	–	3	1	11	2	8	–	90
–	3	4	1	–	1	–	–	–	–	–	91
–	–	3	–	–	–	–	–	–	2	–	92
–	3	7	1	–	1	–	–	–	2	–	93
5	–	–	1	–	1	1	–	1	–	–	94
3	3	–	–	–	1	–	–	–	1	–	95
8	3	–	1	–	2	1	–	1	1	–	96
1	35	3	–	–	–	3	1	–	–	–	97
1	61	8	1	–	1	1	2	1	3	–	98
2	96	11	1	–	1	4	3	1	3	–	99
1	4	117	4	1	–	1	1	2	7	–	100
–	19	199	15	5	2	2	1	1	15	–	101
1	23	316	19	6	2	3	2	3	22	–	102
1	–	–	1	8	–	–	–	–	–	–	103
–	–	1	4	12	1	1	–	–	1	–	104
1	–	1	5	20	1	1	–	–	1	–	105
4	1	4	2	–	35	2	–	4	–	–	106
4	8	–	–	–	43	4	2	5	8	–	107
8	9	4	2	–	78	6	2	9	8	–	108
–	3	1	–	–	8	6	2	3	–	–	109
1	1	3	–	–	6	25	1	5	–	–	110
1	4	4	–	–	14	31	3	8	–	–	111
–	–	2	–	–	–	–	6	–	1	–	112
–	3	2	1	–	2	–	14	–	–	–	113
–	3	4	1	–	2	–	20	–	1	–	114

Noch: **Tabelle 8. Deutsche Studienanfänger/-innen im Wintersemester 2022/23 nach den Ländern des ,**

Lfd. Nr.	Land des Studienortes	Geschlecht	Studienanfänger/-innen	davon Erwerb der Hochschul						
				Baden-Württemberg	Bayern	Berlin	Brandenburg	Bremen	Hamburg	Hessen
Noch: Kunsthochschulen										
115	Thüringen	m	20	2	4	1	–	1	–	–
116		w	16	–	2	1	2	–	–	–
117		i	36	2	6	2	2	1	–	–
118	Deutschland	m	704	99	88	50	19	10	19	36
119		w	1 094	131	116	80	31	15	40	49
120		i	1 798	230	204	130	50	25	59	85
Fachhochschulen (ohne Verwaltungsfachhochschulen)										
121	Baden-Württemberg	m	12 294	8 861	919	51	45	13	31	441
122		w	9 734	6 981	778	36	38	7	30	330
123		i	22 028	15 842	1 697	87	83	20	61	771
124	Bayern	m	10 623	654	8 819	31	25	9	35	230
125		w	8 895	664	7 213	31	19	5	23	209
126		i	19 518	1 318	16 032	62	44	14	58	439
127	Berlin	m	3 223	110	97	1 780	588	14	29	40
128		w	3 392	145	130	1 742	571	9	32	61
129		i	6 615	255	227	3 522	1 159	23	61	101
130	Brandenburg	m	824	16	19	200	418	–	3	8
131		w	667	23	26	172	268	1	8	15
132		i	1 491	39	45	372	686	1	11	23
133	Bremen	m	959	12	25	5	9	353	20	6
134		w	1 025	34	28	13	10	342	30	18
135		i	1 984	46	53	18	19	695	50	24
136	Hamburg	m	2 228	74	68	15	21	31	889	46
137		w	3 033	121	112	39	41	35	1 055	94
138		i	5 261	195	180	54	62	66	1 944	140
139	Hessen	m	4 621	213	261	27	28	10	19	3 087
140		w	4 719	361	330	34	32	5	37	2 692
141		i	9 340	574	591	61	60	15	56	5 779
142	Mecklenburg-Vorpommern	m	678	19	18	39	55	4	16	17
143		w	861	30	18	37	89	4	24	17
144		i	1 539	49	36	76	144	8	40	34
145	Niedersachsen	m	4 043	48	42	12	25	42	43	54
146		w	3 597	33	44	26	19	32	54	50
147		i	7 640	81	86	38	44	74	97	104
148	Nordrhein-Westfalen	m	13 659	267	230	47	39	26	41	154
149		w	12 603	366	286	73	68	35	72	195
150		i	26 262	633	516	120	107	61	113	349
151	Rheinland-Pfalz	m	2 123	181	30	5	3	3	3	166
152		w	1 834	205	48	8	6	1	6	187
153		i	3 957	386	78	13	9	4	9	353
154	Saarland	m	1 035	102	59	21	25	4	26	44
155		w	842	83	45	12	14	2	11	35
156		i	1 877	185	104	33	39	6	37	79
157	Sachsen	m	2 049	42	114	16	60	2	7	19
158		w	1 785	43	100	16	69	–	6	14
159		i	3 834	85	214	32	129	2	13	33
160	Sachsen-Anhalt	m	929	49	24	21	31	3	9	16
161		w	976	60	34	19	46	5	5	17
162		i	1 905	109	58	40	77	8	14	33
163	Schleswig-Holstein	m	1 830	12	13	6	16	7	178	11
164		w	986	10	9	5	5	2	62	11
165		i	2 816	22	22	11	21	9	240	22
166	Thüringen	m	3 815	362	340	115	82	14	97	201
167		w	7 575	824	749	251	204	42	153	405
168		i	11 390	1 186	1 089	366	286	56	250	606
169	Deutschland	m	64 933	11 022	11 078	2 391	1 470	535	1 446	4 540
170		w	62 524	9 983	9 950	2 514	1 499	527	1 608	4 350
171		i	127 457	21 005	21 028	4 905	2 969	1 062	3 054	8 890

Studienortes, den Ländern des Erwerbs der Hochschulzugangsberechtigung sowie den Hochschularten

zugangsberechtigung in ...											Lfd. Nr.
Mecklenburg-Vorpommern	Niedersachsen	Nordrhein-Westfalen	Rheinland-Pfalz	Saarland	Sachsen	Sachsen-Anhalt	Schleswig-Holstein	Thüringen	Ausland	ohne Angabe	
Noch: Kunsthochschulen											
–	2	–	–	–	4	–	1	5	–	–	115
–	–	1	1	–	2	2	1	3	1	–	116
–	2	1	1	–	6	2	2	8	1	–	117
15	62	148	17	10	54	15	17	17	28	–	118
13	112	232	37	19	69	37	31	24	58	–	119
28	174	380	54	29	123	52	48	41	86	–	120
Fachhochschulen (ohne Verwaltungsfachhochschulen)											
17	244	580	670	67	84	39	44	71	117	–	121
23	184	417	557	43	85	26	49	52	98	–	122
40	428	997	1 227	110	169	65	93	123	215	–	123
11	151	212	84	8	75	19	43	98	119	–	124
10	81	176	73	8	104	21	29	96	133	–	125
21	232	388	157	16	179	40	72	194	252	–	126
64	98	130	21	3	53	52	43	30	71	–	127
67	125	152	30	10	90	62	52	40	74	–	128
131	223	282	51	13	143	114	95	70	145	–	129
37	24	24	4	1	20	23	2	14	11	–	130
19	17	26	5	1	30	24	7	9	16	–	131
56	41	50	9	2	50	47	9	23	27	–	132
4	400	63	7	1	7	7	22	3	15	–	133
3	364	93	9	2	10	10	31	11	17	–	134
7	764	156	16	3	17	17	53	14	32	–	135
36	390	162	30	4	18	12	397	9	26	–	136
48	488	289	41	7	37	21	532	18	55	–	137
84	878	451	71	11	55	33	929	27	81	–	138
10	138	276	323	22	51	26	38	54	38	–	139
17	172	316	390	35	101	39	49	71	38	–	140
27	310	592	713	57	152	65	87	125	76	–	141
320	41	38	4	1	18	17	47	7	17	–	142
374	71	49	6	2	37	22	58	15	8	–	143
694	112	87	10	3	55	39	105	22	25	–	144
15	2 892	609	22	2	31	56	98	20	32	–	145
22	2 604	508	20	5	24	49	72	17	18	–	146
37	5 496	1 117	42	7	55	105	170	37	50	–	147
27	554	11 691	258	22	42	22	83	38	118	–	148
35	706	10 030	354	31	70	33	125	38	86	–	149
62	1 260	21 721	612	53	112	55	208	76	204	–	150
–	33	177	1 316	153	9	4	12	5	23	–	151
4	37	161	980	132	11	4	14	8	22	–	152
4	70	338	2 296	285	20	8	26	13	45	–	153
7	58	135	78	406	15	9	16	8	22	–	154
5	66	129	71	284	16	12	23	9	25	–	155
12	124	264	149	690	31	21	39	17	47	–	156
14	36	35	12	1	1 413	134	6	120	18	–	157
23	24	24	6	1	1 211	107	13	106	22	–	158
37	60	59	18	2	2 624	241	19	226	40	–	159
14	91	41	13	2	64	490	12	46	2	1	160
18	116	63	4	–	108	445	7	27	2	–	161
32	207	104	17	2	172	935	19	73	4	1	162
50	164	51	6	1	4	3	1 271	1	36	–	163
32	93	20	1	2	7	3	702	3	19	–	164
82	257	71	7	3	11	6	1 973	4	55	–	165
39	304	794	101	38	155	108	91	887	87	–	166
80	706	1 767	277	79	368	190	219	1 149	111	1	167
119	1 010	2 561	378	117	523	298	310	2 036	198	1	168
665	5 618	15 018	2 949	732	2 059	1 021	2 225	1 411	752	1	169
780	5 854	14 220	2 824	642	2 309	1 068	1 982	1 669	744	1	170
1 445	11 472	29 238	5 773	1 374	4 368	2 089	4 207	3 080	1 496	2	171

Noch: **Tabelle 8. Deutsche Studienanfänger/-innen im Wintersemester 2022/23 nach den Ländern des ,**

Lfd. Nr.	Land des Studienortes	Geschlecht	Studienanfänger/-innen	davon Erwerb der Hochschul						
				Baden-Württemberg	Bayern	Berlin	Brandenburg	Bremen	Hamburg	Hessen
Verwaltungsfachhochschulen										
172	Baden-Württemberg	m	213	164	3	1	–	–	1	5
173		w	528	370	14	2	5	–	–	13
174		i	741	534	17	3	5	–	1	18
175	Bayern	m	494	9	469	1	3	–	–	1
176		w	741	6	713	–	–	–	–	4
177		i	1 235	15	1 182	1	3	–	–	5
178	Berlin	m	106	9	14	20	11	–	–	3
179		w	205	7	17	46	31	1	–	5
180		i	311	16	31	66	42	1	–	8
181	Brandenburg	m	282	–	–	125	135	–	1	2
182		w	231	–	1	94	102	–	2	1
183		i	513	–	1	219	237	–	3	3
184	Bremen	m	97	2	–	–	–	41	–	–
185		w	52	–	–	–	–	7	1	–
186		i	149	2	–	–	–	48	1	–
187	Hamburg	m	97	2	1	1	–	1	32	1
188		w	90	1	3	–	1	–	27	–
189		i	187	3	4	1	1	1	59	1
190	Hessen	m	587	20	11	5	3	1	1	423
191		w	711	13	18	1	8	–	–	521
192		i	1 298	33	29	6	11	1	1	944
193	Mecklenburg-Vorpommern	m	80	–	–	–	3	–	–	1
194		w	79	–	–	–	2	–	–	–
195		i	159	–	–	–	5	–	–	1
196	Niedersachsen	m	159	3	–	–	1	1	–	1
197		w	345	–	5	1	2	3	1	2
198		i	504	3	5	1	3	4	1	3
199	Nordrhein-Westfalen	m	3 321	71	66	83	22	10	11	38
200		w	3 549	63	80	89	24	–	4	46
201		i	6 870	134	146	172	46	10	15	84
202	Rheinland-Pfalz	m	383	10	5	1	2	–	–	15
203		w	449	10	4	–	1	–	1	14
204		i	832	20	9	1	3	–	1	29
205	Saarland	m	85	1	1	–	–	–	–	–
206		w	55	1	1	–	–	–	–	–
207		i	140	2	2	–	–	–	–	–
208	Sachsen	m	226	2	–	1	1	–	–	3
209		w	245	–	–	–	9	–	–	1
210		i	471	2	–	1	10	–	–	4
211	Sachsen-Anhalt	m	70	–	–	–	1	–	–	–
212		w	36	–	–	–	2	–	–	–
213		i	106	–	–	–	3	–	–	–
214	Schleswig-Holstein	m	441	16	36	11	14	1	19	21
215		w	368	14	16	5	13	2	6	9
216		i	809	30	52	16	27	3	25	30
217	Thüringen	m	121	–	2	–	1	–	–	1
218		w	94	–	–	–	–	–	–	–
219		i	215	–	2	–	1	–	–	1
220	Deutschland	m	6 762	309	608	249	197	55	65	515
221		w	7 778	485	872	238	200	13	42	616
222		i	14 540	794	1 480	487	397	68	107	1 131
Hochschulen insgesamt										
223	Baden-Württemberg	m	22 190	15 828	1 418	146	87	28	122	823
224		w	21 987	15 740	1 527	134	84	21	119	810
225		i	44 177	31 568	2 945	280	171	49	241	1 633
226	Bayern	m	22 965	1 469	18 221	128	95	24	127	486
227		w	24 332	1 784	19 489	107	66	25	109	509
228		i	47 297	3 253	37 710	235	161	49	236	995

Studienortes, den Ländern des Erwerbs der Hochschulzugangsberechtigung sowie den Hochschularten

zugangsberechtigung in ...											Lfd. Nr.
Mecklenburg-Vorpommern	Niedersachsen	Nordrhein-Westfalen	Rheinland-Pfalz	Saarland	Sachsen	Sachsen-Anhalt	Schleswig-Holstein	Thüringen	Ausland	ohne Angabe	
Verwaltungsfachhochschulen											
–	2	14	15	–	2	1	1	3	1	–	172
3	8	14	53	17	11	4	7	6	1	–	173
3	10	28	68	17	13	5	8	9	2	–	174
–	1	2	–	–	3	2	–	2	1	–	175
1	–	3	–	–	4	–	1	6	3	–	176
1	1	5	–	–	7	2	1	8	4	–	177
4	6	18	1	4	4	2	3	4	3	–	178
9	11	39	4	5	9	12	4	3	2	–	179
13	17	57	5	9	13	14	7	7	5	–	180
3	–	1	–	–	1	12	1	1	–	–	181
5	4	3	1	–	1	13	–	4	–	–	182
8	4	4	1	–	2	25	1	5	–	–	183
–	46	3	1	–	–	1	3	–	–	–	184
1	35	3	–	–	1	–	4	–	–	–	185
1	81	6	1	–	1	1	7	–	–	–	186
6	15	3	1	1	–	1	32	–	–	–	187
5	22	–	–	–	–	3	27	1	–	–	188
11	37	3	1	1	–	4	59	1	–	–	189
–	12	43	33	2	2	6	4	21	–	–	190
4	17	36	42	2	2	6	7	32	2	–	191
4	29	79	75	4	4	12	11	53	2	–	192
68	3	1	–	–	–	2	2	–	–	–	193
73	1	–	–	–	2	–	–	1	–	–	194
141	4	1	–	–	2	2	2	1	–	–	195
1	143	–	–	–	–	4	4	1	–	–	196
4	288	8	3	–	–	10	15	3	–	–	197
5	431	8	3	–	–	14	19	4	–	–	198
15	89	2 787	47	10	17	13	26	10	6	–	199
14	105	2 987	61	7	21	8	21	17	2	–	200
29	194	5 774	108	17	38	21	47	27	8	–	201
–	5	12	300	27	3	–	1	–	–	2	202
–	3	12	383	19	2	–	–	–	–	–	203
–	8	24	683	46	5	–	1	–	–	2	204
–	–	–	3	80	–	–	–	–	–	–	205
–	–	–	4	49	–	–	–	–	–	–	206
–	–	–	7	129	–	–	–	–	–	–	207
1	–	1	1	–	206	4	1	5	–	–	208
–	2	–	1	–	221	5	–	6	–	–	209
1	2	1	2	–	427	9	1	11	–	–	210
–	5	3	–	–	2	58	–	1	–	–	211
–	–	–	–	–	1	32	–	1	–	–	212
–	5	3	–	–	3	90	–	2	–	–	213
10	49	48	11	2	18	6	167	11	1	–	214
9	45	28	8	2	7	7	189	7	1	–	215
19	94	76	19	4	25	13	356	18	2	–	216
–	4	1	–	–	7	4	1	100	–	–	217
–	–	–	–	–	4	7	–	83	–	–	218
–	4	1	–	–	11	11	1	183	–	–	219
108	380	2 937	413	126	265	116	246	159	12	2	220
128	541	3 133	560	101	286	107	275	170	11	–	221
236	921	6 070	973	227	551	223	521	329	23	2	222
Hochschulen insgesamt											
32	450	1 045	1 280	112	156	53	114	110	386	–	223
51	382	908	1 286	128	162	55	126	97	357	–	224
83	832	1 953	2 566	240	318	108	240	207	743	–	225
43	387	726	229	28	189	61	107	199	446	–	226
32	290	578	224	23	240	42	89	231	494	–	227
75	677	1 304	453	51	429	103	196	430	940	–	228

Noch: **Tabelle 8. Deutsche Studienanfänger/-innen im Wintersemester 2022/23 nach den Ländern des ,**

Lfd. Nr.	Land des Studienortes	Geschlecht	Studienanfänger/-innen	davon Erwerb der Hochschul						
				Baden-Württemberg	Bayern	Berlin	Brandenburg	Bremen	Hamburg	Hessen
Noch: Hochschulen insgesamt										
229	Berlin	m	7 852	277	223	4 524	1 278	36	72	99
230		w	9 110	358	331	4 884	1 355	35	120	153
231		i	16 962	635	554	9 408	2 633	71	192	252
232	Brandenburg	m	2 405	37	43	654	1 170	6	13	19
233		w	2 541	60	66	745	1 035	4	22	41
234		i	4 946	97	109	1 399	2 205	10	35	60
235	Bremen	m	1 960	28	35	11	10	799	55	13
236		w	2 302	56	42	30	13	820	96	34
237		i	4 262	84	77	41	23	1 619	151	47
238	Hamburg	m	4 962	138	124	59	50	61	2 073	89
239		w	5 819	203	175	73	78	71	2 240	162
240		i	10 781	341	299	132	128	132	4 313	251
241	Hessen	m	11 137	539	520	68	55	26	50	7 415
242		w	12 795	784	629	89	64	26	83	7 935
243		i	23 932	1 323	1 149	157	119	52	133	15 350
244	Mecklenburg-Vorpommern	m	1 881	40	33	89	132	7	33	26
245		w	2 594	63	53	104	280	9	52	44
246		i	4 475	103	86	193	412	16	85	70
247	Niedersachsen	m	10 100	118	103	45	57	153	197	221
248		w	11 775	157	143	116	82	215	342	261
249		i	21 875	275	246	161	139	368	539	482
250	Nordrhein-Westfalen	m	34 013	657	543	240	104	101	157	407
251		w	38 173	897	664	318	143	106	231	525
252		i	72 186	1 554	1 207	558	247	207	388	932
253	Rheinland-Pfalz	m	4 875	317	77	18	9	8	23	456
254		w	5 975	478	142	23	17	6	19	661
255		i	10 850	795	219	41	26	14	42	1 117
256	Saarland	m	1 920	137	66	26	26	4	27	59
257		w	1 883	138	59	14	16	4	15	49
258		i	3 803	275	125	40	42	8	42	108
259	Sachsen	m	5 489	144	220	78	235	14	33	65
260		w	6 442	228	289	130	328	17	49	92
261		i	11 931	372	509	208	563	31	82	157
262	Sachsen-Anhalt	m	2 193	73	42	50	94	6	19	27
263		w	2 757	97	78	79	155	9	24	47
264		i	4 950	170	120	129	249	15	43	74
265	Schleswig-Holstein	m	4 051	44	65	33	46	24	396	42
266		w	3 943	73	60	45	37	24	359	60
267		i	7 994	117	125	78	83	48	755	102
268	Thüringen	m	5 222	409	406	151	134	20	114	232
269		w	9 649	909	867	301	281	45	179	475
270		i	14 871	1 318	1 273	452	415	65	293	707
271	Deutschland	m	143 215	20 255	22 139	6 320	3 582	1 317	3 511	10 479
272		w	162 077	22 025	24 614	7 192	4 034	1 437	4 059	11 858
273		i	305 292	42 280	46 753	13 512	7 616	2 754	7 570	22 337

Studienortes, den Ländern des Erwerbs der Hochschulzugangsberechtigung sowie den Hochschularten

zugangsberechtigung in ...											Lfd. Nr.
Mecklen- burg- Vorpommern	Nieder- sachsen	Nordrhein- Westfalen	Rheinland- Pfalz	Saarland	Sachsen	Sachsen- Anhalt	Schleswig- Holstein	Thüringen	Ausland	ohne Angabe	
Noch: Hochschulen insgesamt											
106	223	308	52	16	121	87	93	60	277	-	229
173	276	464	85	24	196	120	139	81	316	-	230
279	499	772	137	40	317	207	232	141	593	-	231
77	60	68	17	4	92	52	17	35	41	-	232
66	72	83	15	5	125	84	29	34	55	-	233
143	132	151	32	9	217	136	46	69	96	-	234
8	798	99	11	1	9	11	45	3	24	-	235
20	814	186	13	2	21	15	81	21	38	-	236
28	1 612	285	24	3	30	26	126	24	62	-	237
95	819	323	58	8	44	28	906	23	64	-	238
98	878	463	70	11	72	40	1 041	40	104	-	239
193	1 697	786	128	19	116	68	1 947	63	168	-	240
20	397	824	654	48	86	54	102	144	135	-	241
47	529	1 044	810	71	162	79	119	192	132	-	242
67	926	1 868	1 464	119	248	133	221	336	267	-	243
1 056	102	84	7	1	50	56	122	17	26	-	244
1 256	181	129	14	3	102	90	138	55	21	-	245
2 312	283	213	21	4	152	146	260	72	47	-	246
45	7 326	1 151	52	10	63	117	274	71	97	-	247
89	8 023	1 443	74	12	91	171	362	92	102	-	248
134	15 349	2 594	126	22	154	288	636	163	199	-	249
73	1 327	28 750	709	74	122	58	257	90	344	-	250
93	1 734	31 253	1 024	112	177	86	302	122	386	-	251
166	3 061	60 003	1 733	186	299	144	559	212	730	-	252
10	81	391	3 052	305	25	7	29	10	55	2	253
12	98	539	3 356	464	31	6	30	17	76	-	254
22	179	930	6 408	769	56	13	59	27	131	2	255
12	68	168	158	1 075	17	10	20	10	37	-	256
5	75	195	228	955	20	15	38	12	45	-	257
17	143	363	386	2 030	37	25	58	22	82	-	258
102	140	124	34	4	3 521	334	30	359	52	-	259
124	182	156	41	6	3 789	402	68	453	88	-	260
226	322	280	75	10	7 310	736	98	812	140	-	261
32	206	76	16	2	244	1 159	30	107	9	1	262
54	237	123	9	2	447	1 217	25	143	11	-	263
86	443	199	25	4	691	2 376	55	250	20	1	264
96	349	138	21	3	24	20	2 683	18	49	-	265
94	397	152	25	7	39	21	2 490	17	43	-	266
190	746	290	46	10	63	41	5 173	35	92	-	267
57	357	836	111	40	301	211	113	1 625	105	-	268
108	795	1 831	308	84	641	340	252	2 102	130	1	269
165	1 152	2 667	419	124	942	551	365	3 727	235	1	270
1 864	13 090	35 111	6 461	1 731	5 064	2 318	4 942	2 881	2 147	3	271
2 322	14 963	39 547	7 582	1 909	6 315	2 783	5 329	3 709	2 398	1	272
4 186	28 053	74 658	14 043	3 640	11 379	5 101	10 271	6 590	4 545	4	273

**Tabelle 9. Ausländische Studierende in Bayern im Wintersemester 2022/23
nach den am stärksten vertretenen Herkunftsländern und Fächergruppen**

Kontinent Herkunftsland	Ausländische Studierende								
	Insgesamt	darunter nach Fächergruppe							
		Geisteswissenschaften	Sport	Rechts-, Wirtschafts- und Sozial- wissenschaften	Mathe- matik, Natur- wissen- schaften	Human- medizin/ Gesund- heits- wissen- schaften	Agrar-, Forst- und Ernährungs- wissen- schaften, Veterinär- medizin	Ingenieur- wissen- schaften	Kunst, Kunst- wissen- schaft
Europa	31 350	3 163	192	9 871	3 613	2 513	678	10 302	1 017
darunter									
Türkei	5 659	332	16	1 752	547	165	25	2 776	46
Österreich	3 056	247	73	747	294	685	119	751	140
Italien	2 952	451	15	871	432	310	53	698	122
Russische Föderation	2 332	291	7	767	323	120	41	701	82
Ukraine	2 080	276	–	625	190	101	196	597	95
Spanien	1 611	160	9	398	279	53	32	619	61
Bulgarien	1 104	66	2	377	113	142	8	377	19
Frankreich	1 098	162	3	342	118	50	36	340	47
Kroatien	1 023	113	7	422	105	60	11	281	24
Griechenland	1 010	111	8	370	150	56	16	275	24
Rumänien	893	78	2	283	78	71	2	357	22
Kosovo	891	66	2	368	63	36	3	343	10
Polen	852	115	4	299	83	59	15	245	32
Albanien	715	32	3	202	90	95	5	283	5
Bosnien und Herzegowina	671	54	–	277	43	56	6	229	5
Afrika	6 450	425	7	1 205	493	230	147	3 924	19
darunter									
Tunesien	1 368	19	2	109	81	10	6	1 140	1
Ägypten	1 356	41	3	197	101	65	17	923	9
Kamerun	766	24	–	129	57	20	8	528	–
Amerika	4 432	480	23	1 418	588	149	159	1 500	114
darunter									
Vereinigte Staaten	870	180	9	242	155	55	41	163	24
Mexiko	712	39	3	226	86	9	31	307	11
Brasilien	706	45	–	254	83	25	14	269	16
Kolumbien	651	70	5	202	86	15	28	226	19
Peru	313	26	–	119	34	8	7	112	7
Asien	31 368	1 922	66	5 931	4 098	1 078	660	16 835	778
darunter									
Indien	8 485	66	11	1 331	1 228	66	133	5 638	12
China	8 245	958	14	1 387	1 142	308	156	4 042	238
Pakistan	1 694	24	5	297	232	30	45	1 061	–
Iran, Islamische Republik	1 669	90	11	211	269	105	27	911	45
Syrien, Arab. Republik	1 600	76	1	240	182	164	8	918	11
Korea, Republik	1 086	132	3	242	124	26	23	304	232
Bangladesch	1 058	13	7	235	154	14	38	597	–
Vietnam	938	74	1	319	95	15	11	412	11
Indonesien	670	23	–	97	128	36	36	343	7
Australien und Ozeanien	136	10	1	44	19	7	5	37	13
Staatenlos, Ungeklärt, Ohne Angabe	56	3	–	11	8	8	–	26	–

**10. Studierende, Studienbeginnende mit HZB Studienkolleg im Wintersemester 2022/23 bzw. Studienjahr 2022
nach Geschlecht, Staatsangehörigkeit (Land) und Bundesland des Erwerbs der HZB**

Bundesland der HZB Kontinent/ Staatsangehörigkeit (Land)	Studierende im WS mit HZB Studienkollegiat insgesamt		Studienbeginnende im SJ mit HZB Studienkollegiat insgesamt		davon			
	ins- gesamt	darunter w	ins- gesamt	darunter w	Allgemeine oder fachgebundene Hochschulreife		Fachhochschulreife	
					zu- sammen	darunter w	zu- sammen	darunter w
Insgesamt	3 838	1 775	545	249	521	240	24	9
davon								
HZB-Ort des Erwerbs Bayern	1 456	735	209	97	193	92	16	5
davon								
Europa	759	427	94	52	90	50	4	2
darunter								
Deutschland ¹⁾	259	126	29	13	26	11	3	2
Russische Föderation	174	112	34	21	34	21	–	–
Ukraine	150	96	19	14	19	14	–	–
Albanien	63	34	–	–	–	–	–	–
Afrika	77	26	12	3	10	3	2	–
darunter								
Marokko.....	30	10	4	1	2	1	2	–
Amerika	144	65	19	7	17	7	2	–
darunter								
Kolumbien	28	11	4	1	4	1	–	–
Brasilien	24	10	4	1	4	1	–	–
Mexiko	18	8	1	–	–	–	1	–
Peru.....	18	9	1	–	1	–	–	–
Ecuador	14	8	2	2	2	2	–	–
Argentinien	8	5	2	1	1	1	1	–
Asien.....	473	214	84	35	76	32	8	3
darunter								
Vietnam	93	51	15	8	13	6	2	2
Indonesien	77	32	15	5	15	5	–	–
Iran, Islamische Republik	43	17	8	4	8	4	–	–
China	32	19	1	1	1	1	–	–
Kasachstan	30	19	2	2	2	2	–	–
Georgien	29	16	5	4	5	4	–	–
Syrien, Arab. Republik	26	5	5	1	2	1	3	–
Nepal	23	9	1	1	1	1	–	–
Indien	19	7	8	2	8	2	–	–
Thailand	16	3	6	–	5	–	1	–
Usbekistan	12	4	1	–	1	–	–	–
Afghanistan	9	4	–	–	–	–	–	–
Aserbaidshjan	8	4	3	1	3	1	–	–
Mongolei	7	2	1	–	1	–	–	–
Australien und Ozeanien	3	3	–	–	–	–	–	–
HZB-Ort Rest inkl. HZB-Ort Ausland	2 382	1 040	336	152	328	148	8	4

¹⁾ Deutsche mit ausländischem Schulabschlusszeugnis.

Aktuelle
Veröffentlichungen
unter
q.bayern.de/produkte




Statistisches Jahrbuch für Bayern

Das **Statistische Jahrbuch** für Bayern ist das Standardwerk der amtlichen Statistik in Bayern seit 1894. Darin zusammengestellt sind jährlich aktuelle Statistikdaten über Land, Leben, Leute, Politik, Wissenschaft und Wirtschaft in Bayern.

Auf über 700 Seiten enthält es die wichtigsten Ergebnisse aller amtlichen

Statistiken – in Form von Tabellen, Graphiken oder Karten – zum Teil mit langjährigen Vergleichsdaten und Zeitreihen.

Ebenso enthalten sind ausgewählte Strukturdaten für Regierungsbezirke, kreisfreie Städte und Landkreise sowie Regionen Bayerns, für Bund und Länder sowie die EU-Mitgliedstaaten.



Die bisherigen Auswirkungen der Corona-Pandemie sind in ausgewählten Sonderstatistiken dargestellt.

Preise
Buch 39,00 €
Buch + DVD 46,00 €
PDF (DVD oder Datei)
12,00 €

Bayern Daten

Die **Bayern Daten** sind ein Auszug aus dem Statistischen Jahrbuch und enthalten auf über 30 Seiten die wichtigsten bayerischen Strukturdaten aus

Wirtschaft, Gesellschaft und Politik in Tabellen und Graphiken.

Heft und Datei kostenlos

Bayerisches Landesamt für Statistik – Vertrieb, Nürnberger Straße 95, 90762 Fürth
Telefon 0911 98208-6311 | Telefax 0911 98208-96638 | vertrieb@statistik.bayern.de