



Statistische Berichte

Studierende an den Hochschulen in Bayern

Wintersemester 2017/18
Ergebnisse der Schnellmeldung



B III 1-2.1 j 2017
Hrsg. im November 2017
Bestellnr. B3121C 201700

Zeichenerklärung

- 0 mehr als nichts, aber weniger als die Hälfte der kleinsten in der Tabelle nachgewiesenen Einheit
- nichts vorhanden oder keine Veränderung
- / keine Angaben, da Zahlen nicht sicher genug
- Zahlenwert unbekannt, geheimzuhalten oder nicht rechenbar
- ... Angabe fällt später an
- X Tabellenfach gesperrt, da Aussage nicht sinnvoll
- () Nachweis unter dem Vorbehalt, dass der Zahlenwert erhebliche Fehler aufweisen kann
- p vorläufiges Ergebnis
- r berichtiges Ergebnis
- s geschätztes Ergebnis
- D Durchschnitt
- ≙ entspricht

Auf- und Abrunden

Im Allgemeinen ist ohne Rücksicht auf die Endsummen auf- bzw. abgerundet worden. Deshalb können sich bei der Summierung von Einzelangaben geringfügige Abweichungen zu den ausgewiesenen Endsummen ergeben. Bei der Aufgliederung der Gesamtheit in Prozent kann die Summe der Einzelwerte wegen Rundens vom Wert 100 % abweichen. Eine Abstimmung auf 100 % erfolgt im Allgemeinen nicht.

Publikationsservice

Das Bayerische Landesamt für Statistik veröffentlicht jährlich über 400 Publikationen. Das aktuelle Veröffentlichungsverzeichnis ist im Internet als Datei verfügbar, kann aber auch als Druckversion kostenlos zugesandt werden.

Kostenlos

ist der Download der meisten Veröffentlichungen, z.B. von Statistischen Berichten (PDF- oder Excel-Format).

Kostenpflichtig

sind alle Printversionen (auch von Statistischen Berichten), Datenträger und ausgewählte Dateien (z.B. von Verzeichnissen, von Beiträgen, vom Jahrbuch).

Newsletter Veröffentlichungen

Die Themenbereiche können individuell ausgewählt werden. Über Neuerscheinungen wird aktuell informiert.

Webshop

Alle Veröffentlichungen sind im Internet verfügbar unter www.statistik.bayern.de/veroeffentlichungen

Impressum

Statistische Berichte

bieten in tabellarischer Form neuestes Zahlenmaterial der jeweiligen Erhebung. Dieses wird, soweit erforderlich, methodisch erläutert und kurz kommentiert.

Herausgeber, Druck und Vertrieb

Bayerisches Landesamt für Statistik
Nürnberger Straße 95
90762 Fürth

Papier

Gedruckt auf umweltfreundlichem Papier, chlorfrei gebleicht.

Vertrieb

E-Mail vertrieb@statistik.bayern.de
Telefon 089 2119-3205, 0911 98208-6270
Telefax 089 2119-3457

Auskunftsdienst

E-Mail info@statistik.bayern.de
Telefon 089 2119-3218
Telefax 089 2119-13580

© Bayerisches Landesamt für Statistik, Fürth 2017
Vervielfältigung und Verbreitung, auch auszugsweise, mit Quellenangabe gestattet.

Hinweis: Diese Druckschrift wird im Rahmen der Öffentlichkeitsarbeit der Bayerischen Staatsregierung herausgegeben. Sie darf weder von Parteien noch von Wahlwerbern oder Wahlhelfern im Zeitraum von fünf Monaten vor einer Wahl zum Zwecke der Wahlwerbung verwendet werden. Dies gilt für Landtags-, Bundestags-, Kommunal- und Europawahlen. Missbräuchlich ist während dieser Zeit insbesondere die Verteilung auf Wahlveranstaltungen, an Informationsständen der Parteien sowie das Einlegen, Aufdrucken und Aufkleben parteipolitischer Informationen oder Werbemittel. Untersagt ist gleichfalls die Weitergabe an Dritte zum Zwecke der Wahlwerbung. Auch ohne zeitlichen Bezug zu einer bevorstehenden Wahl darf die Druckschrift nicht in einer Weise verwendet werden, die als Parteinahme der Staatsregierung zugunsten einzelner politischer Gruppen verstanden werden könnte. Den Parteien ist es gestattet, die Druckschrift zur Unterrichtung ihrer eigenen Mitglieder zu verwenden.

Inhaltsverzeichnis

Vorbemerkungen	<u>4</u>
1a. Studierende und Studienanfänger/-innen an den Hochschulen in Bayern im Wintersemester 2016/17 und 2017/18	<u>6</u>
1b. Veränderungsraten der Studierenden und Studienfänger/-innen an den Hochschulen in Bayern - Wintersemester 2017/18 im Vergleich zum Wintersemester 2016/17	<u>8</u>
1c. Studienanfänger/-innen an den Hochschulen in Bayern im Studienjahr 2016 und 2017	<u>10</u>
2a. Studierende und Studienanfänger/-innen an den Hochschulen in Bayern - Wintersemester 2017/18 im Vergleich zum Wintersemester 2007/08	<u>12</u>
2b. Veränderungsraten bei Studierenden und Studienfänger/-innen an den Hochschulen in Bayern - Wintersemester 2017/18 im Vergleich zum Wintersemester 2007/08	<u>14</u>
3a. Studierende und Studienanfänger/-innen in Bayern seit dem Wintersemester 2002/03 nach Hochschularten	<u>16</u>
3b. Index zur Zahl der Studierenden und Studienanfänger/-innen in Bayern seit dem Wintersemester 2002/03 nach Hochschularten	<u>18</u>
4. Studienanfänger/-innen (im 1. Hochschulsesemester) an den Hochschulen in Bayern im Studienjahr 2017 und im Wintersemester 2016/17 sowie 2017/18 nach ausgewählten Studienbereichen	<u>19</u>
5. Studienanfängerinnen (im 1. Hochschulsesemester) an den Hochschulen in Bayern im Studienjahr 2017 und im Wintersemester 2016/17 sowie 2017/18 nach ausgewählten Studienbereichen	<u>20</u>
Abb. 1 Index zur Zahl der Studierenden in Bayern seit Wintersemester 2002/03	<u>21</u>
Abb. 2 Index zur Zahl der Studienanfänger/-innen im 1. Hochschulsesemester in Bayern seit Wintersemester 2002/03	<u>21</u>
Abb. 3 Index zur Zahl der Studienanfänger/-innen im 1. Fachsemester in Bayern seit Wintersemester 2002/03	<u>21</u>

Vorbemerkungen

Der vorliegende Statistische Bericht stellt die Ergebnisse der Schnellmeldungen zum Wintersemester 2017/18 der Hochschulen in Bayern dar. Für das Wintersemester 2017/18 sind dabei die vorläufigen Zahlen enthalten, wie sie die Hochschulen zum Stichtag 02.11.2017 an das Bayerische Landesamt für Statistik (LfStat Bayern) gemeldet haben. Die Erhebung basiert auf der Rechtsgrundlage des seit dem Wintersemester 1992/93 geltenden Gesetzes über die Statistik für das Hochschulwesen (Hochschulstatistikgesetz vom 2. November 1990 (BGBl I S. 2414)), in seiner jeweils geltenden Fassung. Auskunftspflichtig sind die Leiter/-innen der Hochschulen.

In die Erhebung einbezogen sind grundsätzlich alle an einer der folgenden Hochschulen eingeschriebenen Studierenden:

Wissenschaftliche Hochschulen: Universitäten, Philosophisch-Theologische Hochschulen und Kunsthochschulen.

Universitäten

staatlich

Augsburg, Bamberg, Bayreuth, Erlangen-Nürnberg, München, Passau, Regensburg und Würzburg sowie die Technische Universität München

kirchlich

Katholische Universität Eichstätt-Ingolstadt

Körperschaft des öffentlichen Rechts

Universität der Bundeswehr München, Hochschule für Politik München.

Philosophisch-Theologische Hochschulen

kirchlich

Phil.-Theol. Hochschule der Salesianer Don Boscos Benediktbeuern, Hochschule für Philosophie München, Augustana-Hochschule Neuendettelsau.

Kunsthochschulen

Akademie der Bildenden Künste München, Akademie der Bildenden Künste Nürnberg, Hochschule für Musik und Theater München, Hochschule für Musik Nürnberg, Hochschule für Musik Würzburg, Hochschule für evang. Kirchenmusik Bayreuth, Hochschule für kath. Kirchenmusik und Musikpädagogik Regensburg, Hochschule für Fernsehen und Film München.

Fachhochschulen

staatlich

Amberg-Weiden, Ansbach, Aschaffenburg, Augsburg, Coburg, Deggendorf, Hof, Ingolstadt, Kempten, Landshut, München, Neu-Ulm, Nürnberg, Regensburg, Rosenheim, Weihenstephan-Triesdorf, Würzburg-Schweinfurt

privat

Munich Business School München, Hochschule für angewandtes Management Erding, Hochschule Macromedia für angewandte Wissenschaften München, Hochschule für angewandte Sprachen SDI München, Hochschule Fresenius Idstein, Standort München, Hochschule für Gesundheit und Sport, Technik und Kunst Berlin, Standort Ismaning, Wilhelm-Löhe-HaW Fürth, AMD Akademie Mode & Design Hamburg, Standort München, HDBW Hochschule der Bayerischen Wirtschaft für angewandte Wissenschaften München, IB - Hochschule Berlin, Standort Coburg, Mediadesign Hochschule Berlin, Standort München, FH des Mittelstandes, Standort Bamberg, FH für Ökonomie und Management Essen, Standort Augsburg, München und Nürnberg

kirchlich

Katholische Stiftungshochschule München, Evangelische Hochschule Nürnberg.

Verwaltungsfachhochschulen

Hochschule für den öffentlichen Dienst in Bayern (mit Abteilungen in Fürstenfeldbruck, Herrsching, Hof, München, Starnberg, Wasserburg a.Inn).

Die Studierenden der Hochschule des Bundes für öffentliche Verwaltung, die teilweise in Bayern ausgebildet werden (Fachbereich Öffentliche Sicherheit, Fachbereich Sozialversicherung), sind in der amtlichen Hochschulstatistik Bayerns nicht enthalten; sie werden von denjenigen Statistischen Landesämtern erfasst, in deren Bereich der Sitz des Fachbereichs liegt, an dem das Hauptstudium absolviert wird.

Definitionen

Studierende sind in einem Fachstudium immatrikulierte/ingeschriebene Personen, ohne Beurlaubte. Studienkollegiaten und Gaststudierende werden nicht erfasst. Studierende, die an mehreren Hochschulen eingeschrieben sind, z. B. aufgrund von Kooperations- oder Lehramtsstudiengängen, werden einmal als Haupthörer und an den Hochschulen der weiteren Einschreibungen als Nebenhörer erfasst. Dadurch kommt es zu Mehrfacherfassungen von Studierenden. Der Anteil der Nebenhörer an den Studierenden (Haupt- und Nebenhörer) ist so geringfügig, dass die Ergebnisse der Studierendenstatistik hierdurch nur unwesentlich beeinträchtigt werden.

Hochschulsemester: Gesamtzahl der Semester, die eine Studierende bzw. ein Studierender an Hochschulen im Bundesgebiet eingeschrieben war (einschließlich Urlaubssemester).

Studierende im 1. Hochschulsemester (Studienanfänger/-innen) sind im Berichtssemester erstmalig an einer Hochschule in Deutschland eingeschrieben.

Studierende im 1. Fachsemester (Fachstudienanfänger/-innen) sind die Studierenden im 1. Hochschulsemester (mit Ausnahme derer, denen Fachstudienzeiten z. B. im Ausland oder an einer Berufsakademie angerechnet wurden) sowie diejenigen Studierenden, die vorher in einem anderen als dem im Berichtsemester angegebenen Studiengang eingeschrieben waren, wobei ihnen von diesem anderen Studiengang kein(e) Fachsemester angerechnet wurde(n) (z. B. Fachwechsler oder Anfänger eines weiterführenden Studiums in einem anderen Fach als dem des vorangehenden Studiums).

Studienjahr: Sommersemester und folgendes Wintersemester.

Abkürzungen

Evang.	Evangelische
FH	Fachhochschule
HaW	Hochschule für angewandte Wissenschaften
HS	Hochschule
insg.	insgesamt
Kath.	Katholische
OTH	Ostbayerische Technische Hochschule
Priv.	Private
TH	Technische Hochschule
w	weiblich

**Tabelle 1a. Studierende und Studienanfänger/-innen an den Hochschulen in Bayern
im Wintersemester 2016/17 und 2017/18**

Hochschule	Studierende				Studienanfänger/-innen im							
					1. Hochschulsemester				1. Fachsemester			
	WS 2017/18		WS 2016/17		WS 2017/18		WS 2016/17		WS 2017/18		WS 2016/17	
	insg.	weiblich	insg.	weiblich	insg.	weiblich	insg.	weiblich	insg.	weiblich	insg.	weiblich
Hochschulen insgesamt	391 511	192 077	376 455	183 062	69 018	34 570	64 993	32 372	111 642	54 484	106 455	51 317
Universitäten zusammen	247 385	128 643	243 419	126 622	41 167	21 955	39 320	20 900	72 540	37 597	70 041	35 990
Universität Augsburg	20 272	11 252	20 013	11 095	3 243	1 823	3 135	1 787	5 342	2 899	5 482	2 951
Universität Bamberg	12 731	7 787	12 530	7 682	1 800	1 228	1 573	1 048	3 732	2 316	3 450	2 145
Universität Bayreuth	13 019	5 900	12 787	5 791	2 220	1 029	1 916	942	3 785	1 746	3 260	1 540
Katholische Universität Eichstätt-Ingolstadt	5 084	3 365	5 223	3 478	852	583	879	607	1 440	964	1 541	1 038
Universität Erlangen-Nürnberg	38 670	19 018	38 678	18 816	5 850	3 028	5 953	3 042	10 965	5 425	11 418	5 510
Universität München	51 616	30 993	50 995	30 678	8 211	5 032	8 158	5 035	15 212	9 150	15 290	9 164
Technische Universität München	40 475	13 952	39 587	13 561	7 053	2 426	6 988	2 385	12 691	4 479	12 498	4 385
Universität der Bundeswehr München	3 461	507	3 025	417	857	120	822	115	1 026	138	926	123
Hochschule für Politik München	302	125	266	115	55	27	36	15	132	54	80	33
Universität Passau	12 926	7 589	11 771	6 970	2 947	1 806	2 123	1 293	4 369	2 581	3 202	1 878
Universität Regensburg	20 809	12 335	20 409	12 105	3 729	2 313	3 320	2 062	6 234	3 684	5 215	3 040
Universität Würzburg	28 020	15 820	28 135	15 914	4 350	2 540	4 417	2 569	7 612	4 161	7 679	4 183
Phil.-Theologische Hochschulen zusammen	529	243	473	193	54	31	64	27	187	103	157	70
Hochschule für Philosophie München	367	158	342	133	31	14	38	14	164	85	132	58
Augustana-Hochschule Neuendettelsau	162	85	131	60	23	17	26	13	23	18	25	12
Kunsthochschulen zusammen	3 755	2 052	3 545	1 891	521	294	460	237	784	442	822	419
Akademie der Bildenden Künste München	769	492	745	470	71	45	88	51	143	88	150	94
Akademie der Bildenden Künste Nürnberg	313	186	319	184	23	14	34	20	49	32	48	28
Hochschule für Musik und Theater München	1 164	610	1 106	574	184	105	159	78	158	90	265	129
Hochschule für Musik Nürnberg	432	245	349	192	99	60	73	38	174	105	130	69
Hochschule für Musik Würzburg	554	275	529	241	83	39	66	32	181	87	141	61
Hochschule für Evang. Kirchenmusik Bayreuth	26	10	30	14	2	1	3	1	3	1	5	2
Hochschule für Kath. Kirchenmusik und Musik- pädagogik Regensburg	95	41	89	43	14	5	13	9	23	10	31	16
Hochschule für Fernsehen und Film München	402	193	378	173	45	25	24	8	53	29	52	20
Fachhochschulen zusammen	134 566	58 353	124 140	51 850	25 850	11 571	23 827	10 477	36 199	15 343	33 532	13 821
OTH Amberg-Weiden	3 105	995	3 273	1 052	584	168	576	201	889	264	894	290
HaW Ansbach	2 961	1 322	2 900	1 275	552	241	624	304	830	331	861	392
HaW Aschaffenburg	3 289	1 284	3 374	1 322	749	270	744	299	891	304	881	331
HaW Augsburg	6 252	2 260	6 038	2 151	1 334	495	1 138	457	1 768	651	1 540	598
HaW Coburg	5 362	2 573	5 279	2 484	1 080	526	1 139	525	1 509	685	1 516	656
TH Deggendorf	6 267	2 345	6 007	2 245	1 419	548	1 466	589	1 870	666	2 001	769
HaW Hof	3 329	1 498	3 464	1 581	600	262	663	300	884	385	967	423
TH Ingolstadt	5 433	1 749	5 274	1 645	1 150	369	1 129	362	1 654	512	1 562	476
HaW Kempten	6 104	2 440	6 045	2 318	1 242	523	1 265	490	1 781	716	1 851	697
HaW Landshut	4 940	1 871	5 117	1 914	831	337	870	386	1 117	420	1 210	478
HaW München	17 814	7 074	17 841	6 912	2 920	1 242	2 996	1 246	4 612	1 800	4 652	1 794
HaW Neu-Ulm	3 897	2 003	3 815	1 998	610	337	515	263	872	444	733	358
TH Nürnberg	12 546	5 061	12 699	5 078	2 212	919	2 292	942	3 305	1 266	3 318	1 232
OTH Regensburg	11 341	4 545	10 809	4 042	2 150	971	1 944	757	3 107	1 380	2 838	1 054
HaW Rosenheim	5 905	2 073	5 919	2 102	1 379	526	1 281	495	1 876	681	1 683	624
HaW Weihenstephan-Triesdorf	6 308	2 738	6 424	2 695	1 221	561	1 296	589	1 767	766	1 789	756
HaW Würzburg-Schweinfurt	9 177	3 988	8 962	3 829	2 027	849	2 040	967	2 713	1 108	2 758	1 241
Kath. Stiftungshochschule München	2 443	1 971	2 409	1 973	523	425	506	428	640	504	563	458
Evang. Hochschule Nürnberg	1 517	1 226	1 526	1 221	299	248	311	255	395	314	370	288
Hochschule für angewandtes Management, Ismaning (Priv. FH)	2 778	1 471	2 769	1 464	680	375	350	185	687	376	590	329

Noch: **Tabelle 1a. Studierende und Studienanfänger/-innen an den Hochschulen in Bayern
im Wintersemester 2016/17 und 2017/18**

Hochschule	Studierende				Studienanfänger/-innen im							
					1. Hochschulsesemester				1. Fachsemester			
	WS 2017/18		WS 2016/17		WS 2017/18		WS 2016/17		WS 2017/18		WS 2016/17	
	insg.	weiblich	insg.	weiblich	insg.	weiblich	insg.	weiblich	insg.	weiblich	insg.	weiblich
Munich Business School München (Priv. FH)	685	325	637	309	183	78	74	43	192	89	150	78
Hochschule Fresenius Idstein, Standort München (Priv. FH)	1 833	1 134	1 701	1 045	375	258	258	167	395	263	372	225
Hochschule Macromedia für angewandte Wissen- schaften München, Standort München (Priv. FH)	659	389	600	347	175	114	138	90	207	137	183	114
Hochschule für angewandte Sprachen SDI München (Priv. FH)	445	365	368	296	128	102	94	81	76	62	103	91
Hochschule für Gesundheit und Sport, Technik und Kunst Berlin, Standort Ismaning (Priv. FH)	235	131	258	142	51	21	48	23	56	23	55	29
Wilhelm-Löhe-HaW Fürth (Priv. FH)	149	97	112	73	57	39	11	6	13	9	14	8
AMD Akademie Mode und Design Hamburg, Standort München (Priv. FH)	382	317	319	276	48	34	20	16	64	47	22	18
HDBW Hochschule der Bayerischen Wirtschaft für angewandte Wissenschaften München (Priv. FH)	321	95	201	61	100	26	39	11	122	33	56	14
FH für Ökonomie und Management Essen, Standort Augsburg, München und Nürnberg (Priv. FH) ¹⁾	8 306	4 491	-	-	1 006	597	-	-	1 719	981	-	-
FH des Mittelstandes (FHM) Bielefeld, Standort Bamberg (Priv. FH) ¹⁾	325	221	-	-	107	75	-	-	107	75	-	-
IB-Hochschule Berlin, Standort Coburg (Priv. FH) ¹⁾	31	23	-	-	9	6	-	-	9	6	-	-
Mediadesign Hochschule Berlin, Standort München (Priv. FH) ¹⁾	427	278	-	-	49	29	-	-	72	45	-	-
Verwaltungsfachhochschulen zusammen	5 276	2 786	4 878	2 506	1 426	719	1 322	731	1 932	999	1 903	1 017
HS für den öffentlichen Dienst in Bayern ²⁾	5 276	2 786	4 878	2 506	1 426	719	1 322	731	1 932	999	1 903	1 017

¹⁾ Im Zuge der Novellierung des Hochschulstatistikgesetzes werden diese Hochschulstandorte nun ab Sommersemester 2017 in Bayern erfasst. - ²⁾ Umbenennung der Fachhochschule für öffentliche Verwaltung und Rechtspflege ab WS 2016/17.

Tabelle 1b. Veränderungsraten bei Studierenden und Studienfänger/-innen an den Hochschulen in Bayern - Wintersemester 2017/18 im Vergleich zum Wintersemester 2016/17

Hochschule	Studierende		Studienanfänger/-innen im			
	insg.	weiblich	1. Hochschulsemester		1. Fachsemester	
			insg.	weiblich	insg.	weiblich
%						
Hochschulen insgesamt	4,0	4,9	6,2	6,8	4,9	6,2
Universitäten zusammen	1,6	1,6	4,7	5,0	3,6	4,5
Universität Augsburg	1,3	1,4	3,4	2,0	-2,6	-1,8
Universität Bamberg	1,6	1,4	14,4	17,2	8,2	8,0
Universität Bayreuth	1,8	1,9	15,9	9,2	16,1	13,4
Katholische Universität Eichstätt-Ingolstadt	-2,7	-3,2	-3,1	-4,0	-6,6	-7,1
Universität Erlangen-Nürnberg	0,0	1,1	-1,7	-0,5	-4,0	-1,5
Universität München	1,2	1,0	0,6	-0,1	-0,5	-0,2
Technische Universität München	2,2	2,9	0,9	1,7	1,5	2,1
Universität der Bundeswehr München	14,4	21,6	4,3	4,3	10,8	12,2
Hochschule für Politik München	13,5	8,7	52,8	80,0	65,0	63,6
Universität Passau	9,8	8,9	38,8	39,7	36,4	37,4
Universität Regensburg	2,0	1,9	12,3	12,2	19,5	21,2
Universität Würzburg	-0,4	-0,6	-1,5	-1,1	-0,9	-0,5
Phil.-Theologische Hochschulen zusammen	11,8	25,9	-15,6	14,8	19,1	47,1
Hochschule für Philosophie München	7,3	18,8	-18,4	0,0	24,2	46,6
Augustana-Hochschule Neuendettelsau	23,7	41,7	-11,5	30,8	-8,0	50,0
Kunsthochschulen zusammen	5,9	8,5	13,3	24,1	-4,6	5,5
Akademie der Bildenden Künste München	3,2	4,7	-19,3	-11,8	-4,7	-6,4
Akademie der Bildenden Künste Nürnberg	-1,9	1,1	-32,4	-30,0	2,1	14,3
Hochschule für Musik und Theater München	5,2	6,3	15,7	34,6	-40,4	-30,2
Hochschule für Musik Nürnberg	23,8	27,6	35,6	57,9	33,8	52,2
Hochschule für Musik Würzburg	4,7	14,1	25,8	21,9	28,4	42,6
Hochschule für Evang. Kirchenmusik Bayreuth	-13,3	-28,6	-33,3	0,0	-40,0	-50,0
Hochschule für Kath. Kirchenmusik und Musik- pädagogik Regensburg	6,7	-4,7	7,7	-44,4	7,7	-44,4
Hochschule für Fernsehen und Film München	6,3	11,6	87,5	212,5	87,5	212,5
Fachhochschulen zusammen	8,4	12,5	8,5	10,4	8,0	11,0
OTH Amberg-Weiden	-5,1	-5,4	1,4	-16,4	-0,6	-9,0
HaW Ansbach	2,1	3,7	-11,5	-20,7	-3,6	-15,6
HaW Aschaffenburg	-2,5	-2,9	0,7	-9,7	1,1	-8,2
HaW Augsburg	3,5	5,1	17,2	8,3	14,8	8,9
HaW Coburg	1,6	3,6	-5,2	0,2	-0,5	4,4
TH Deggendorf	4,3	4,5	-3,2	-7,0	-6,5	-13,4
HaW Hof	-3,9	-5,2	-9,5	-12,7	-8,6	-9,0
TH Ingolstadt	3,0	6,3	1,9	1,9	5,9	7,6
HaW Kempten	1,0	5,3	-1,8	6,7	-3,8	2,7
HaW Landshut	-3,5	-2,2	-4,5	-12,7	-7,7	-12,1
HaW München	-0,2	2,3	-2,5	-0,3	-0,9	0,3
HaW Neu-Ulm	2,1	0,3	18,4	28,1	19,0	24,0
TH Nürnberg	-1,2	-0,3	-3,5	-2,4	-0,4	2,8
OTH Regensburg	4,9	12,4	10,6	28,3	9,5	30,9
HaW Rosenheim	-0,2	-1,4	7,7	6,3	11,5	9,1
HaW Weihenstephan-Triesdorf	-1,8	1,6	-5,8	-4,8	-1,2	1,3
HaW Würzburg-Schweinfurt	2,4	4,2	-0,6	-12,2	-1,6	-10,7
Kath. Stiftungshochschule München	1,4	-0,1	3,4	-0,7	13,7	10,0
Evang. Hochschule Nürnberg	-0,6	0,4	-3,9	-2,7	6,8	9,0
Hochschule für angewandtes Management, Ismaning (Priv. FH)	0,3	0,5	94,3	102,7	16,4	14,3

Noch: **Tabelle 1b. Veränderungsraten bei Studierenden und Studienfänger/-innen an den Hochschulen in Bayern - Wintersemester 2017/18 im Vergleich zum Wintersemester 2016/17**

Hochschule	Studierende		Studienanfänger/-innen im			
	insg.	weiblich	1. Hochschulsemester		1. Fachsemester	
			insg.	weiblich	insg.	weiblich
%						
Munich Business School München (Priv. FH)	7,5	5,2	147,3	81,4	28,0	14,1
Hochschule Fresenius Idstein, Standort München (Priv. FH)	7,2	8,5	45,3	54,5	6,2	16,9
Hochschule Macromedia für angewandte Wissen- schaften München, Standort München (Priv. FH)	9,8	12,1	26,8	26,7	13,1	20,2
Hochschule für angewandte Sprachen SDI München (Priv. FH)	20,9	23,3	36,2	25,9	-26,2	-31,9
Hochschule für Gesundheit und Sport, Technik und Kunst Berlin, Standort Ismaning (Priv. FH)	-8,9	-7,7	6,3	-8,7	1,8	-20,7
Wilhelm-Löhe-HaW Fürth (Priv. FH)	33,0	32,9	418,2	550,0	-7,1	12,5
AMD Akademie Mode und Design Hamburg, Standort München (Priv. FH)	19,7	14,9	140,0	112,5	190,9	161,1
HDBW Hochschule der Bayerischen Wirtschaft für angewandte Wissenschaften München (Priv. FH)	59,7	55,7	156,4	136,4	117,9	135,7
FH für Ökonomie und Management Essen, Standort Augsburg, München und Nürnberg (Priv. FH) ¹⁾	X	X	X	X	X	X
FH des Mittelstandes (FHM) Bielefeld, Standort Bamberg (Priv. FH) ¹⁾	X	X	X	X	X	X
IB-Hochschule Berlin, Standort Coburg (Priv. FH) ¹⁾	X	X	X	X	X	X
Mediadesign Hochschule Berlin, Standort München (Priv. FH) ¹⁾	X	X	X	X	X	X
Verwaltungsfachhochschulen zusammen	8,2	11,2	7,9	-1,6	7,9	-1,6
HS für den öffentlichen Dienst in Bayern ²⁾	8,2	11,2	7,9	-1,6	7,9	-1,6

¹⁾ Im Zuge der Novellierung des Hochschulstatistikgesetzes werden diese Hochschulstandorte nun ab Sommersemester 2017 in Bayern erfasst. - ²⁾ Umbenennung der Fachhochschule für öffentliche Verwaltung und Rechtspflege ab WS 2016/17.

**Tabelle 1c. Studienanfänger/-innen an den Hochschulen in Bayern
im Studienjahr 2016 und 2017**

Hochschule	Studienanfänger/-innen im							
	1. Hochschulsesemester				1. Fachsemester			
	Studienjahr 2017		Studienjahr 2016		Studienjahr 2017		Studienjahr 2016	
	insg.	weiblich	insg.	weiblich	insg.	weiblich	insg.	weiblich
Hochschulen insgesamt	81 126	38 977	73 020	36 575	138 008	66 864	131 556	62 986
Universitäten zusammen	46 346	24 755	44 278	23 671	90 468	46 498	87 317	44 568
Universität Augsburg	3 578	2 012	3 493	2 021	6 794	3 659	6 943	3 751
Universität Bamberg	2 157	1 454	1 961	1 306	5 372	3 274	5 148	3 109
Universität Bayreuth	2 508	1 189	2 186	1 089	4 708	2 182	4 190	1 977
Katholische Universität Eichstätt-Ingolstadt	939	627	978	661	1 651	1 073	1 788	1 175
Universität Erlangen-Nürnberg	6 406	3 324	6 502	3 329	13 220	6 488	13 817	6 578
Universität München	8 968	5 476	8 890	5 462	18 254	10 911	18 114	10 782
Technische Universität München	7 999	2 805	7 853	2 723	15 616	5 475	15 213	5 234
Universität der Bundeswehr München	861	122	823	115	1 189	168	1 075	143
Hochschule für Politik München	55	27	36	15	132	54	80	33
Universität Passau	3 261	1 994	2 419	1 462	5 236	3 070	4 026	2 357
Universität Regensburg	4 286	2 630	3 807	2 392	7 726	4 429	6 604	3 792
Universität Würzburg	5 328	3 095	5 330	3 096	10 570	5 715	10 319	5 637
Phil.-Theologische Hochschulen zusammen	71	36	77	33	277	134	254	113
Hochschule für Philosophie München	43	17	49	19	252	116	224	100
Augustana-Hochschule Neuendettelsau	28	19	28	14	25	18	30	13
Kunsthochschulen zusammen	542	305	486	244	846	479	939	480
Akademie der Bildenden Künste München	71	45	89	51	146	90	152	95
Akademie der Bildenden Künste Nürnberg	25	15	34	20	51	33	48	28
Hochschule für Musik und Theater München	198	113	182	85	198	117	308	151
Hochschule für Musik Nürnberg	100	60	73	38	175	105	137	72
Hochschule für Musik Würzburg	83	39	67	32	187	89	142	61
Hochschule für Evang. Kirchenmusik Bayreuth	3	1	4	1	6	2	11	5
Hochschule für Kath. Kirchenmusik und Musik- pädagogik Regensburg	17	7	13	9	30	14	31	16
Hochschule für Fernsehen und Film München	45	25	24	8	53	29	110	52
Fachhochschulen zusammen	29 126	13 132	26 697	11 868	44 094	18 615	40 837	16 690
OTH Amberg-Weiden	593	171	598	209	969	284	1 033	334
HaW Ansbach	601	266	654	316	930	370	927	411
HaW Aschaffenburg	780	289	764	311	1 011	355	1 026	382
HaW Augsburg	1 455	540	1 261	503	2 060	743	1 840	700
HaW Coburg	1 107	544	1 164	539	1 750	817	1 721	745
TH Deggendorf	1 713	668	1 738	747	2 379	851	2 459	992
HaW Hof	706	303	752	330	1 135	496	1 177	503
TH Ingolstadt	1 337	443	1 287	420	2 163	676	1 950	595
HaW Kempten	1 280	536	1 320	514	1 930	757	2 046	740
HaW Landshut	855	340	904	394	1 355	504	1 449	558
HaW München	3 556	1 532	3 657	1 557	6 067	2 318	6 204	2 329
HaW Neu-Ulm	915	499	845	457	1 401	684	1 269	632
TH Nürnberg	2 375	993	2 490	1 027	3 935	1 480	3 973	1 461
OTH Regensburg	2 562	1 155	2 361	953	4 172	1 797	3 938	1 485
HaW Rosenheim	1 400	534	1 310	502	1 988	718	1 822	648
HaW Weihenstephan-Triesdorf	1 329	615	1 390	626	1 954	850	1 942	810
HaW Würzburg-Schweinfurt	2 137	919	2 119	1 019	3 009	1 254	3 030	1 367
Kath. Stiftungshochschule München	562	460	546	465	756	601	679	558
Evang. Hochschule Nürnberg	300	249	312	256	417	331	399	311
Hochschule für angewandtes Management, Ismaning (Priv. FH)	738	403	413	214	833	459	746	406

Noch: **Tabelle 1c. Studienanfänger/-innen an den Hochschulen in Bayern
im Studienjahr 2016 und 2017**

Hochschule	Studienanfänger/-innen im							
	1. Hochschulsesemester				1. Fachsemester			
	Studienjahr 2017		Studienjahr 2016		Studienjahr 2017		Studienjahr 2016	
	insg.	weiblich	insg.	weiblich	insg.	weiblich	insg.	weiblich
Munich Business School München (Priv. FH)	196	81	90	49	210	95	171	86
Hochschule Fresenius Idstein, Standort München (Priv. FH)	468	313	329	211	522	338	493	296
Hochschule Macromedia für angewandte Wissen- schaften München, Standort München (Priv. FH)	190	121	160	100	276	186	248	149
Hochschule für angewandte Sprachen SDI München (Priv. FH)	131	105	97	82	79	65	108	94
Hochschule für Gesundheit und Sport, Technik und Kunst Berlin, Standort Ismaning (Priv. FH)	51	21	48	23	80	43	63	36
Wilhelm-Löhe-HaW Fürth (Priv. FH)	58	40	18	9	28	18	24	13
AMD Akademie Mode und Design Hamburg, Standort München (Priv. FH)	57	42	31	24	85	65	44	35
HDBW Hochschule der Bayerischen Wirtschaft für angewandte Wissenschaften München (Priv. FH)	100	26	39	11	122	33	56	14
FH für Ökonomie und Management Essen, Standort Augsburg, München und Nürnberg (Priv. FH) ¹⁾	1 400	810	-	-	2 265	1 281	-	-
FH des Mittelstandes (FHM) Bielefeld, Standort Bamberg (Priv. FH) ¹⁾	107	75	-	-	107	75	-	-
IB-Hochschule Berlin, Standort Coburg (Priv. FH) ¹⁾	9	6	-	-	9	6	-	-
Mediadesign Hochschule Berlin, Standort München (Priv. FH) ¹⁾	58	33	-	-	97	65	-	-
Verwaltungsfachhochschulen zusammen	5 041	749	1 482	759	2 323	1 138	2 209	1 135
HS für den öffentlichen Dienst in Bayern ²⁾	5 041	749	1 482	759	2 323	1 138	2 209	1 135

¹⁾ Im Zuge der Novellierung des Hochschulstatistikgesetzes werden diese Hochschulstandorte nun ab Sommersemester 2017 in Bayern erfasst. - ²⁾ Umbenennung der Fachhochschule für öffentliche Verwaltung und Rechtspflege ab WS 2016/17.

**Tabelle 2a. Studierende und Studienanfänger/-innen an den Hochschulen in Bayern –
Wintersemester 2017/18 im Vergleich zum Wintersemester 2007/08**

Hochschule	Studierende				Studienanfänger/-innen im							
	insgesamt				1. Hochschulsesemester				1. Fachsemester			
	WS 2017/18		WS 2007/08		WS 2017/18		WS 2007/08		WS 2017/18		WS 2007/08	
	insg.	weiblich	insg.	weiblich	insg.	weiblich	insg.	weiblich	insg.	weiblich	insg.	weiblich
Hochschulen insgesamt	391 511	192 077	253 366	123 562	69 018	34 570	48 615	23 908	111 642	54 484	61 277	29 413
Universitäten zusammen	247 385	128 643	174 523	93 741	41 167	21 955	31 551	17 069	72 540	37 597	40 323	21 495
Universität Augsburg	20 272	11 252	13 771	7 918	3 243	1 823	2 397	1 442	5 342	2 899	3 189	1 830
Universität Bamberg	12 731	7 787	8 427	5 280	1 800	1 228	1 449	971	3 732	2 316	1 939	1 242
Universität Bayreuth	13 019	5 900	8 659	4 207	2 220	1 029	1 666	890	3 785	1 746	2 032	1 057
Katholische Universität Eichstätt-Ingolstadt	5 084	3 365	4 446	2 863	852	583	796	535	1 440	964	982	644
Universität Erlangen-Nürnberg	38 670	19 018	25 579	13 255	5 850	3 028	4 280	2 386	10 965	5 425	5 404	2 925
Universität München	51 616	30 993	41 757	26 135	8 211	5 032	6 480	4 189	15 212	9 150	8 926	5 628
Technische Universität München	40 475	13 952	22 760	7 116	7 053	2 426	5 164	1 526	12 691	4 479	6 482	2 077
Universität der Bundeswehr München	3 461	507	3 668	386	857	120	1 235	128	1 026	138	1 298	143
Hochschule für Politik München	302	125	654	292	55	27	75	33	132	54	187	79
Universität Passau	12 926	7 589	8 184	5 018	2 947	1 806	1 666	1 032	4 369	2 581	1 958	1 179
Universität Regensburg	20 809	12 335	16 688	9 830	3 729	2 313	2 976	1 932	6 234	3 684	3 497	2 163
Universität Würzburg	28 020	15 820	19 930	11 441	4 350	2 540	3 367	2 005	7 612	4 161	4 429	2 528
Phil.-Theologische Hochschulen zusammen	529	243	610	279	54	31	88	45	187	103	158	77
Phil.-Theol. Hochschule Benediktbeuren ¹⁾	-	-	102	62	-	-	14	11	-	-	16	11
Hochschule für Philosophie München	367	158	338	134	31	14	33	14	164	85	91	44
Augustana-Hochschule Neuendettelsau	162	85	170	83	23	17	41	20	23	18	51	22
Kunsthochschulen zusammen	3 755	2 052	3 149	1 814	521	294	545	318	784	442	715	437
Akademie der Bildenden Künste München	769	492	591	372	71	45	75	43	143	88	113	75
Akademie der Bildenden Künste Nürnberg	313	186	261	161	23	14	48	30	49	32	58	36
Hochschule für Musik und Theater München	1 164	610	747	438	184	105	187	114	158	90	215	134
Hochschule für Musik Nürnberg	432	245	531	308	99	60	98	53	174	105	128	76
Hochschule für Musik Würzburg	554	275	592	328	83	39	94	53	181	87	129	73
Hochschule für Evang. Kirchenmusik Bayreuth	26	10	24	14	2	1	4	3	3	1	7	4
Hochschule für Kath. Kirchenmusik und Musik- pädagogik Regensburg	95	41	57	28	14	5	13	8	23	10	18	10
Hochschule für Fernsehen und Film München	402	193	346	165	45	25	26	14	53	29	47	29
Fachhochschulen zusammen	134 566	58 353	72 233	26 621	25 850	11 571	15 717	6 182	36 199	15 343	19 277	7 071
OTH Amberg-Weiden	3 105	995	2 146	653	584	168	500	162	889	264	650	201
HaW Ansbach	2 961	1 322	1 742	625	552	241	365	146	830	331	428	158
HaW Aschaffenburg	3 289	1 284	1 665	584	749	270	444	154	891	304	497	168
HaW Augsburg	6 252	2 260	4 061	1 124	1 334	495	858	291	1 768	651	1 080	327
HaW Coburg	5 362	2 573	3 266	1 525	1 080	526	793	387	1 509	685	954	425
TH Deggendorf	6 267	2 345	3 159	925	1 419	548	824	271	1 870	666	996	305
HaW Hof	3 329	1 498	1 962	864	600	262	507	254	884	385	600	284
TH Ingolstadt	5 433	1 749	2 184	551	1 150	369	561	142	1 654	512	627	158
HaW Kempten	6 104	2 440	3 021	1 046	1 242	523	780	281	1 781	716	851	286
HaW Landshut	4 940	1 871	2 602	986	831	337	634	236	1 117	420	799	281
HaW München	17 814	7 074	13 115	4 467	2 920	1 242	2 402	858	4 612	1 800	3 177	1 017
HaW Neu-Ulm	3 897	2 003	1 900	737	610	337	310	150	872	444	386	172
TH Nürnberg	12 546	5 061	7 856	2 945	2 212	919	1 622	615	3 305	1 266	1 957	698
OTH Regensburg	11 341	4 545	5 654	1 653	2 150	971	1 124	331	3 107	1 380	1 417	395
HaW Rosenheim	5 905	2 073	3 544	1 106	1 379	526	767	254	1 876	681	941	298
HaW Weihenstephan-Triesdorf	6 308	2 738	3 679	1 597	1 221	561	749	372	1 767	766	918	418
HaW Würzburg-Schweinfurt	9 177	3 988	6 628	2 578	2 027	849	1 406	557	2 713	1 108	1 754	665
Kath. Stiftungshochschule München	2 443	1 971	1 654	1 257	523	425	346	271	640	504	418	315
Evang. Hochschule Nürnberg	1 517	1 226	789	592	299	248	169	129	395	314	205	153

Noch: **Tabelle 2a. Studierende und Studienanfänger/-innen an den Hochschulen in Bayern – Wintersemester 2017/18 im Vergleich zum Wintersemester 2007/08**

Hochschule	Studierende				Studienanfänger/-innen im							
	insgesamt				1. Hochschulsesemester				1. Fachsemester			
	WS 2017/18		WS 2007/08		WS 2017/18		WS 2007/08		WS 2017/18		WS 2007/08	
	insg.	weiblich	insg.	weiblich	insg.	weiblich	insg.	weiblich	insg.	weiblich	insg.	weiblich
Hochschule für angewandtes Management, Ismaning (Priv. FH)	2 778	1 471	847	413	680	375	253	127	687	376	259	130
Munich Business School München (Priv. FH)	685	325	276	107	183	78	64	32	192	89	91	42
Hochschule Fresenius Idstein, Standort München (Priv. FH)	1 833	1 134	-	-	375	258	-	-	395	263	-	-
Hochschule Macromedia für angewandte Wissenschaften München, Standort München (Priv. FH)	659	389	245	109	175	114	87	43	207	137	115	53
Hochschule für angewandte Sprachen SDI München (Priv. FH)	445	365	87	69	128	102	87	69	76	62	87	69
Hochschule für Gesundheit und Sport, Technik und Kunst Berlin, Standort Ismaning (Priv. FH)	235	131	-	-	51	21	-	-	56	23	-	-
Wilhelm-Löhe-HaW Fürth (Priv. FH)	149	97	-	-	57	39	-	-	13	9	-	-
AMD Akademie Mode und Design Hamburg, Standort München (Priv. FH)	382	317	-	-	48	34	-	-	64	47	-	-
HDBW Hochschule der Bayerischen Wirtschaft für angewandte Wissenschaften München (Priv. FH)	321	95	-	-	100	26	-	-	122	33	-	-
FH für Ökonomie und Management Essen, Standort Augsburg, München und Nürnberg (Priv. FH) ²⁾	8 306	4 491	-	-	1 006	597	-	-	1 719	981	-	-
FH des Mittelstandes (FHM) Bielefeld, Standort Bamberg (Priv. FH) ²⁾	325	221	-	-	107	75	-	-	107	75	-	-
IB-Hochschule Berlin, Standort Coburg (Priv. FH) ²⁾	31	23	-	-	9	6	-	-	9	6	-	-
Mediadesign Hochschule Berlin, Standort München (Priv. FH) ²⁾	427	278	-	-	49	29	-	-	72	45	-	-
Coburg, Schloss Hohenfels, (Priv. FH) ³⁾	-	-	142	99	-	-	65	50	-	-	70	53
Schwandorf, FH Döpfer, (Priv. FH) ⁴⁾	-	-	9	9	-	-	-	-	-	-	-	-
Verwaltungsfachhochschulen zusammen	5 276	2 786	2 851	1 107	1 426	719	714	294	1 932	999	804	333
HS für den öffentlichen Dienst in Bayern ⁵⁾	5 276	2 786	2 851	1 107	1 426	719	714	294	1 932	999	804	333

¹⁾ Die Phil.-Theol. HS Benediktbeuern hat ihren Studienbetrieb nach dem Sommersemester 2014 endgültig eingestellt. - ²⁾ Im Zuge der Novellierung des Hochschulstatistikgesetzes werden diese Hochschulstandorte nun ab Sommersemester 2017 in Bayern erfasst. - ³⁾ Priv. FH, Schloss Hohenfels, Coburg wurde von der FH des Mittelstands, Hauptstandort Bielefeld als neuen Campus ab dem WS 2013/14 übernommen und wird über Nordrhein-Westfalen gemeldet. - ⁴⁾ Priv. FH, Döpfer Schwandorf hat nach dem WS 2007/2008 seinen Studienbetrieb eingestellt. - ⁵⁾ Umbenennung der Fachhochschule für öffentliche Verwaltung und Rechtspflege ab WS 2016/17.

Tabelle 2b. Veränderungsraten bei Studierenden und Studienfänger/-innen an den Hochschulen in Bayern – Wintersemester 2017/18 im Vergleich zum Wintersemester 2007/08

Hochschule	Studierende		Studienanfänger/-innen im			
	insg.	weiblich	1. Hochschulsemester		1. Fachsemester	
			insg.	weiblich	insg.	weiblich
%						
Hochschulen insgesamt	54,5	55,4	42,0	44,6	82,2	85,2
Universitäten zusammen	41,7	37,2	30,5	28,6	79,9	74,9
Universität Augsburg	47,2	42,1	35,3	26,4	67,5	58,4
Universität Bamberg	51,1	47,5	24,2	26,5	92,5	86,5
Universität Bayreuth	50,4	40,2	33,3	15,6	86,3	65,2
Katholische Universität Eichstätt-Ingolstadt	14,3	17,5	7,0	9,0	46,6	49,7
Universität Erlangen-Nürnberg	51,2	43,5	36,7	26,9	102,9	85,5
Universität München	23,6	18,6	26,7	20,1	70,4	62,6
Technische Universität München	77,8	96,1	36,6	59,0	95,8	115,6
Universität der Bundeswehr München	-5,6	31,3	-30,6	-6,3	-21,0	-3,5
Hochschule für Politik München	-53,8	-57,2	X	X	X	X
Universität Passau	57,9	51,2	76,9	75,0	123,1	118,9
Universität Regensburg	24,7	25,5	25,3	19,7	78,3	70,3
Universität Würzburg	40,6	38,3	29,2	26,7	71,9	64,6
Phil.-Theologische Hochschulen zusammen	-13,3	-12,9	-38,6	-31,1	18,4	33,8
Phil.-Theol. Hochschule Benediktbeuren ¹⁾	X	X	X	X	X	X
Hochschule für Philosophie München	8,6	17,9	-6,1	0,0	80,2	93,2
Augustana-Hochschule Neuendettelsau	-4,7	2,4	-43,9	-15,0	-54,9	-18,2
Kunsthochschulen zusammen	19,2	13,1	-4,4	-7,5	9,7	1,1
Akademie der Bildenden Künste München	30,1	32,3	-5,3	4,7	26,5	17,3
Akademie der Bildenden Künste Nürnberg	19,9	15,5	-52,1	-53,3	-15,5	-11,1
Hochschule für Musik und Theater München	55,8	39,3	-1,6	-7,9	-26,5	-32,8
Hochschule für Musik Nürnberg	-18,6	-20,5	1,0	13,2	35,9	38,2
Hochschule für Musik Würzburg	-6,4	-16,2	-11,7	-26,4	40,3	19,2
Hochschule für Evang. Kirchenmusik Bayreuth	8,3	-28,6	-50,0	-66,7	-57,1	-75,0
Hochschule für Kath. Kirchenmusik und Musik- pädagogik Regensburg	66,7	46,4	7,7	-37,5	27,8	0,0
Hochschule für Fernsehen und Film München	16,2	17,0	73,1	78,6	12,8	0,0
Fachhochschulen zusammen	86,3	119,2	64,5	87,2	87,8	117,0
OTH Amberg-Weiden	44,7	52,4	16,8	3,7	36,8	31,3
HaW Ansbach	70,0	111,5	51,2	65,1	93,9	109,5
HaW Aschaffenburg	97,5	119,9	68,7	75,3	79,3	81,0
HaW Augsburg	54,0	101,1	55,5	70,1	63,7	99,1
HaW Coburg	64,2	68,7	36,2	35,9	58,2	61,2
TH Deggendorf	98,4	153,5	72,2	102,2	87,8	118,4
HaW Hof	69,7	73,4	18,3	3,1	47,3	35,6
TH Ingolstadt	148,8	217,4	105,0	159,9	163,8	224,1
HaW Kempten	102,1	133,3	59,2	86,1	109,3	150,3
HaW Landshut	89,9	89,8	31,1	42,8	39,8	49,5
HaW München	35,8	58,4	21,6	44,8	45,2	77,0
HaW Neu-Ulm	105,1	171,8	96,8	124,7	125,9	158,1
TH Nürnberg	59,7	71,9	36,4	49,4	68,9	81,4
OTH Regensburg	100,6	175,0	91,3	193,4	119,3	249,4
HaW Rosenheim	66,6	87,4	79,8	107,1	99,4	128,5
HaW Weihenstephan-Triesdorf	71,5	71,4	63,0	50,8	92,5	83,3
HaW Würzburg-Schweinfurt	38,5	54,7	44,2	52,4	54,7	66,6
Kath. Stiftungshochschule München	47,7	56,8	51,2	56,8	53,1	60,0
Evang. Hochschule Nürnberg	252,1	148,5	302,4	190,7	235,1	145,8

Noch: **Tabelle 2b. Veränderungsraten bei Studierenden und Studienfänger/-innen an den Hochschulen in Bayern – Wintersemester 2017/18 im Vergleich zum Wintersemester 2007/08**

Hochschule	Studierende		Studienanfänger/-innen im			
	insg.	weiblich	1. Hochschulsemester		1. Fachsemester	
			insg.	weiblich	insg.	weiblich
%						
Hochschule für angewandtes Management, Ismaning (Priv. FH)	X	X	X	X	X	X
Munich Business School München (Priv. FH)	X	X	X	X	X	X
Hochschule Fresenius Idstein, Standort München (Priv. FH)	X	X	X	X	X	X
Hochschule Macromedia für angewandte Wissen- schaften München, Standort München (Priv. FH)	169,0	256,9	101,1	165,1	80,0	158,5
Hochschule für angewandte Sprachen SDI München (Priv. FH)	411,5	429,0	47,1	47,8	47,1	47,8
Hochschule für Gesundheit und Sport, Technik und Kunst Berlin, Standort Ismaning (Priv. FH)	X	X	X	X	X	X
Wilhelm-Löhe-HaW Fürth (Priv. FH)	X	X	X	X	X	X
AMD Akademie Mode und Design Hamburg, Standort München (Priv. FH)	X	X	X	X	X	X
HDBW Hochschule der Bayerischen Wirtschaft für angewandte Wissenschaften München (Priv. FH)	X	X	X	X	X	X
FH für Ökonomie und Management Essen, Standort Augsburg, München und Nürnberg (Priv. FH) ²⁾	X	X	X	X	X	X
FH des Mittelstandes (FHM) Bielefeld, Standort Bamberg (Priv. FH) ²⁾	X	X	X	X	X	X
IB-Hochschule Berlin, Standort Coburg (Priv. FH) ²⁾	X	X	X	X	X	X
Mediadesign Hochschule Berlin, Standort München (Priv. FH) ²⁾	X	X	X	X	X	X
Coburg, Schloss Hohenfels, (Priv. FH) ³⁾	X	X	X	X	X	X
Schwandorf, FH Döpfer, (Priv. FH) ⁴⁾	X	X	X	X	X	X
Verwaltungsfachhochschulen zusammen.....	85,1	151,7	99,7	144,6	140,3	200,0
HS für den öffentlichen Dienst in Bayern ⁵⁾	85,1	151,7	99,7	144,6	140,3	200,0

¹⁾ Die Phil.-Theol. HS Benediktbeuern hat ihren Studienbetrieb nach dem Sommersemester 2014 endgültig eingestellt. - ²⁾ Im Zuge der Novellierung des Hochschulstatistikgesetzes werden diese Hochschulstandorte nun ab Sommersemester 2017 in Bayern erfasst. - ³⁾ Priv. FH, Schloss Hohenfels, Coburg wurde von der FH des Mittelstandes, Hauptstandort Bielefeld als neuen Campus ab dem WS 2013/14 übernommen und wird über Nordrhein-Westfalen gemeldet. - ⁴⁾ Priv. FH, Döpfer Schwandorf hat nach dem WS 2007/2008 seinen Studienbetrieb eingestellt. - ⁵⁾ Umbenennung der Fachhochschule für öffentliche Verwaltung und Rechtspflege ab WS 2016/17

**Tabelle 3a. Studierende und Studienanfänger/-innen in Bayern
seit dem Wintersemester 2002/03 nach Hochschularten**

Hochschulart	Wintersemester	Studierende			Studienanfänger/-innen			Studienanfänger/-innen		
		insgesamt			im 1. Hochschulsesemester			im 1. Fachsemester		
		insg.	weiblich	Frauenquote in %	insg.	weiblich	Frauenquote in %	insg.	weiblich	Frauenquote in %
Universitäten	WS 2002/03	161 703	84 059	52,0	28 243	15 717	55,6	37 689	20 463	54,3
	WS 2003/04	171 997	90 165	52,4	30 655	16 184	52,8	41 278	21 703	52,6
	WS 2004/05	173 513	92 364	53,2	29 233	16 219	55,5	39 344	21 443	54,5
	WS 2005/06	175 609	94 317	53,7	30 398	16 510	54,3	40 414	21 679	53,6
	WS 2006/07	179 626	96 691	53,8	31 589	17 265	54,7	40 902	21 961	53,7
	WS 2007/08	174 523	93 741	53,7	31 551	17 069	54,1	40 323	21 495	53,3
	WS 2008/09	174 065	93 239	53,6	31 322	17 002	54,3	40 828	21 604	52,9
	WS 2009/10	180 387	97 135	53,8	33 574	18 788	56,0	45 595	24 573	53,9
	WS 2010/11	189 270	102 211	54,0	37 485	20 801	55,5	51 556	27 858	54,0
	WS 2011/12	211 151	111 285	52,7	46 155	23 661	51,3	62 282	31 445	50,5
	WS 2012/13	216 045	113 811	52,7	37 825	20 364	53,8	58 445	30 443	52,1
	WS 2013/14	231 220	121 314	52,5	41 136	22 116	53,8	67 398	34 871	51,7
	WS 2014/15	237 962	124 711	52,4	38 580	20 749	53,8	67 760	34 713	51,2
	WS 2015/16	242 615	126 643	52,2	39 858	21 372	53,6	70 265	36 080	51,3
	WS 2016/17	243 419	126 622	52,0	39 320	20 900	53,2	70 041	35 990	51,4
	WS 2017/18	247 385	128 643	52,0	41 167	21 955	53,3	72 540	37 597	51,8
Phil.-Theologische Hochschulen	WS 2002/03	619	266	43,0	74	28	37,8	151	69	45,7
	WS 2003/04	656	291	44,4	61	26	42,6	158	83	52,5
	WS 2004/05	656	307	46,8	63	30	47,6	164	87	53,0
	WS 2005/06	633	281	44,4	86	40	46,5	153	68	44,4
	WS 2006/07	642	285	44,4	86	34	39,5	151	68	45,0
	WS 2007/08	610	279	45,7	88	45	51,1	158	77	48,7
	WS 2008/09	608	261	42,9	92	39	42,4	161	76	47,2
	WS 2009/10	645	279	43,3	109	53	48,6	173	83	48,0
	WS 2010/11	586	236	40,3	58	23	39,7	121	52	43,0
	WS 2011/12	558	240	43,0	78	30	38,5	133	66	49,6
	WS 2012/13	535	223	41,7	55	19	34,5	144	67	46,5
	WS 2013/14	556	229	41,2	71	26	36,6	176	65	36,9
	WS 2014/15	528	204	38,6	67	29	43,3	178	67	37,6
	WS 2015/16	518	214	41,3	54	23	42,6	186	87	46,8
	WS 2016/17	473	193	40,8	64	27	42,2	157	70	44,6
	WS 2017/18	529	243	45,9	54	31	57,4	187	103	55,1
Kunsthochschulen	WS 2002/03	3 436	1 894	55,1	570	293	51,4	816	420	51,5
	WS 2003/04	3 468	1 937	55,9	488	273	55,9	688	388	56,4
	WS 2004/05	3 485	1 960	56,2	495	267	53,9	708	400	56,5
	WS 2005/06	3 443	1 934	56,2	419	222	53,0	661	360	54,5
	WS 2006/07	3 297	1 863	56,5	500	292	58,4	708	410	57,9
	WS 2007/08	3 149	1 814	57,6	545	318	58,3	715	437	61,1
	WS 2008/09	3 303	1 880	56,9	649	362	55,8	751	412	54,9
	WS 2009/10	3 275	1 874	57,2	495	287	58,0	750	425	56,7
	WS 2010/11	3 299	1 877	56,9	550	297	54,0	833	452	54,3
	WS 2011/12	3 457	1 953	56,5	609	316	51,9	897	495	55,2
	WS 2012/13	3 542	1 967	55,5	502	275	54,8	835	455	54,5
	WS 2013/14	3 679	2 021	54,9	579	319	55,1	945	533	56,4
	WS 2014/15	3 703	2 030	54,8	460	248	53,9	869	479	55,1
	WS 2015/16	3 680	2 008	54,6	482	257	53,3	931	506	54,4
	WS 2016/17	3 545	1 891	53,3	460	237	51,5	822	419	51,0
	WS 2017/18	3 755	2 052	54,6	521	294	56,4	784	442	56,4

Noch: **Tabelle 3a. Studierende und Studienanfänger/-innen in Bayern
seit dem Wintersemester 2002/03 nach Hochschularten**

Hochschulart	Wintersemester Jahr	Studierende			Studienanfänger/-innen			Studienanfänger/-innen		
		insgesamt			im 1. Hochschulsesemester			im 1. Fachsemester		
		insg.	weiblich	Frauenquote in %	insg.	weiblich	Frauenquote in %	insg.	weiblich	Frauenquote in %
Fachhochschulen (ohne Verwaltungs-FH)	WS 2002/03	60 985	23 084	37,9	12 955	5 158	39,8	15 256	5 744	37,7
	WS 2003/04	65 095	24 431	37,5	14 116	5 068	35,9	16 732	5 794	34,6
	WS 2004/05	67 981	25 546	37,6	14 247	5 426	38,1	17 002	6 173	36,3
	WS 2005/06	69 983	25 970	37,1	14 406	5 356	37,2	17 186	6 062	35,3
	WS 2006/07	71 366	26 248	36,8	14 554	5 555	38,2	17 544	6 229	35,5
	WS 2007/08	72 233	26 621	36,9	15 717	6 182	39,3	19 277	7 071	36,7
	WS 2008/09	77 735	29 356	37,8	17 674	7 243	41,0	21 365	8 170	38,2
	WS 2009/10	84 974	32 423	38,2	19 515	7 796	39,9	23 980	8 957	37,4
	WS 2010/11	90 899	34 844	38,3	20 765	8 281	39,9	25 136	9 528	37,9
	WS 2011/12	101 610	39 152	38,5	24 893	9 853	39,6	29 957	11 465	38,3
	WS 2012/13	108 818	42 982	39,5	24 550	10 524	42,9	31 043	12 490	40,2
	WS 2013/14	116 535	46 513	39,9	24 095	10 075	41,8	31 670	12 393	39,1
	WS 2014/15	122 051	49 644	40,7	24 307	10 325	42,5	32 336	12 948	40,0
	WS 2015/16	125 236	51 738	41,3	24 664	10 664	43,2	33 832	13 814	40,8
	WS 2016/17	126 005	52 867	42,0	24 187	10 657	44,1	34 030	14 067	41,3
WS 2017/18	134 566	58 353	43,4	25 850	11 571	44,8	36 199	15 343	42,4	
Verwaltungsfachhochschulen	WS 2002/03	3 691	1 813	49,1	1 344	672	50,0	1 492	727	48,7
	WS 2003/04	3 607	1 818	50,4	1 126	541	48,0	1 310	620	47,3
	WS 2004/05	3 496	1 683	48,1	674	270	40,1	805	324	40,2
	WS 2005/06	2 830	1 190	42,0	500	187	37,4	596	225	37,8
	WS 2006/07	2 967	1 161	39,1	646	273	42,3	736	300	40,8
	WS 2007/08	2 851	1 107	38,8	714	294	41,2	804	333	41,4
	WS 2008/09	3 128	1 318	42,1	1 005	480	47,8	1 039	489	47,1
	WS 2009/10	3 385	1 496	44,2	1 016	481	47,3	1 139	533	46,8
	WS 2010/11	3 378	1 524	45,1	954	450	47,2	1 133	517	45,6
	WS 2011/12	3 542	1 613	45,5	985	462	46,9	1 153	520	45,1
	WS 2012/13	3 824	1 775	46,4	1 090	554	50,8	1 318	654	49,6
	WS 2013/14	3 925	1 855	47,3	928	464	50,0	1 246	600	48,2
	WS 2014/15	4 014	1 973	49,2	1 019	549	53,9	1 360	709	52,1
	WS 2015/16	4 439	2 231	50,3	1 232	650	52,8	1 734	886	51,1
	WS 2016/17	4 878	2 506	51,4	1 322	731	55,3	1 903	1 017	53,4
WS 2017/18	5 276	2 786	52,8	1 426	719	50,4	1 932	999	51,7	

**Tabelle 3b. Index zur Zahl der Studierenden und Studienanfänger/-innen in Bayern
seit dem Wintersemester 2002/03 nach Hochschularten
WS 2002/03 = 100**

Wintersemester	Studierende insgesamt				
	Universitäten	Theologische Hochschulen	Kunsthochschulen	Fachhochschulen (ohne Verwaltungs-FH)	Verwaltungsfachhochschulen
WS 2002/03	100,0	100,0	100,0	100,0	100,0
WS 2003/04	106,4	106,0	100,9	106,7	97,7
WS 2004/05	107,3	106,0	101,4	111,5	94,7
WS 2005/06	108,6	102,3	100,2	114,8	76,7
WS 2006/07	111,1	103,7	96,0	117,0	80,4
WS 2007/08	107,9	98,5	91,6	118,4	77,2
WS 2008/09	107,6	98,2	96,1	127,5	84,7
WS 2009/10	111,6	104,2	95,3	139,3	91,7
WS 2010/11	117,0	94,7	96,0	149,1	91,5
WS 2011/12	130,6	90,1	100,6	166,6	96,0
WS 2012/13	133,6	86,4	103,1	178,4	103,6
WS 2013/14	143,0	89,8	107,1	191,1	106,3
WS 2014/15	147,2	85,3	107,8	200,1	108,8
WS 2015/16	150,0	83,7	107,1	205,4	120,3
WS 2016/17	150,5	76,4	103,2	206,6	132,2
WS 2017/18	153,0	85,5	109,3	220,7	142,9
Studienanfänger/-innen im 1. Hochschulsesemester					
WS 2002/03	100,0	100,0	100,0	100,0	100,0
WS 2003/04	108,5	82,4	85,6	109,0	83,8
WS 2004/05	103,5	85,1	86,8	110,0	50,1
WS 2005/06	107,6	116,2	73,5	111,2	37,2
WS 2006/07	111,8	116,2	87,7	112,3	48,1
WS 2007/08	111,7	118,9	95,6	121,3	53,1
WS 2008/09	110,9	124,3	113,9	136,4	74,8
WS 2009/10	118,9	147,3	86,8	150,6	75,6
WS 2010/11	132,7	78,4	96,5	160,3	71,0
WS 2011/12	163,4	105,4	106,8	192,1	73,3
WS 2012/13	133,9	74,3	88,1	189,5	81,1
WS 2013/14	145,7	95,9	101,6	186,0	69,0
WS 2014/15	136,6	90,5	80,7	187,6	75,8
WS 2015/16	141,1	73,0	84,6	190,4	91,7
WS 2016/17	139,2	86,5	80,7	186,7	98,4
WS 2017/18	145,8	73,0	91,4	199,5	106,1
Studienanfänger/-innen im 1. Fachsemester					
WS 2002/03	100,0	100,0	100,0	100,0	100,0
WS 2003/04	109,5	104,6	84,3	109,7	87,8
WS 2004/05	104,4	108,6	86,8	111,4	54,0
WS 2005/06	107,2	101,3	81,0	112,7	39,9
WS 2006/07	108,5	100,0	86,8	115,0	49,3
WS 2007/08	107,0	104,6	87,6	126,4	53,9
WS 2008/09	108,3	106,6	92,0	140,0	69,6
WS 2009/10	121,0	114,6	91,9	157,2	76,3
WS 2010/11	136,8	80,1	102,1	164,8	75,9
WS 2011/12	165,3	88,1	109,9	196,4	77,3
WS 2012/13	155,1	95,4	102,3	203,5	88,3
WS 2013/14	163,3	116,6	115,8	207,6	83,5
WS 2014/15	172,2	117,9	106,5	212,0	91,2
WS 2015/16	173,9	123,2	114,1	221,8	116,2
WS 2016/17	171,2	104,0	100,7	223,1	127,5
WS 2017/18	179,9	123,8	96,1	237,3	129,5

Tabelle 4. Studienanfänger/-innen (im 1. Hochschulsesemester) an den Hochschulen in Bayern im Studienjahr 2017 und im Wintersemester 2016/17 sowie 2017/18 nach ausgewählten Studienbereichen

Hochschule	Studienanfänger/-innen (im 1. Hochschulsesemester)											
	Informatik			Maschinenbau/ Verfahrenstechnik			Elektrotechnik			Bauingenieurwesen		
	Studien- jahr	WS		Studien- jahr	WS		Studien- jahr	WS		Studien- jahr	WS	
	2017	2017/18	2016/17	2017	2017/18	2016/17	2017	2017/18	2016/17	2017	2017/18	2016/17
Hochschulen insgesamt	4 983	4 441	5 378	5 335	4 836	5 222	1 862	2 627	2 501	1 847	1 733	1 794
Universitäten zusammen	2 216	1 904	2 793	1 773	1 605	1 685	400	1 273	1 238	724	656	684
Universität Augsburg	299	259	264	48	48	-	-	-	-	-	-	-
Universität Bamberg	187	137	144	-	-	-	-	-	-	-	-	-
Universität Bayreuth	153	128	69	111	105	65	-	-	-	-	-	-
Katholische Universität Eichstätt-Ingolstadt	-	-	-	-	-	-	-	-	-	-	-	-
Universität Erlangen-Nürnberg	466	450	461	627	561	610	264	227	202	-	-	-
Universität München	264	216	202	-	-	-	-	-	-	-	-	-
Technische Universität München	-	-	988	892	796	917	-	910	888	700	632	629
Universität der Bundeswehr München	87	87	53	81	81	66	136	136	148	24	24	55
Hochschule für Politik München	-	-	-	-	-	-	-	-	-	-	-	-
Universität Passau	382	299	272	-	-	-	-	-	-	-	-	-
Universität Regensburg	135	120	139	-	-	-	-	-	-	-	-	-
Universität Würzburg	243	208	201	14	14	27	-	-	-	-	-	-
Fachhochschulen zusammen	2 694	2 464	2 543	3 562	3 231	3 537	1 462	1 354	1 263	1 123	1 077	1 110
OTH Amberg-Weiden	76	76	44	120	120	170	52	49	41	-	-	-
HaW Ansbach	52	52	69	79	79	87	-	-	-	-	-	-
HaW Aschaffenburg	-	-	-	-	-	-	128	127	117	-	-	-
HaW Augsburg	215	210	187	231	188	187	91	89	61	137	136	102
HaW Coburg	85	84	84	114	112	124	81	78	89	57	57	65
TH Deggendorf	195	190	187	303	226	229	115	102	111	75	67	85
HaW Hof	133	122	152	113	104	116	-	-	-	-	-	-
TH Ingolstadt	194	192	189	217	184	196	106	101	81	-	-	-
HaW Kempten	153	152	177	191	184	242	65	58	68	-	-	-
HaW Landshut	157	156	186	133	121	95	50	49	41	-	-	-
HaW München	228	222	273	574	506	536	202	169	149	214	208	202
HDBW Hochschule der Bayerischen Wirtschaft für angewandte Wissenschaften (Priv.FH)	10	10	-	9	9	4	-	-	-	-	-	-
HaW Neu-Ulm	292	208	198	-	-	-	-	-	-	-	-	-
TH Nürnberg	201	199	161	448	424	506	170	164	211	138	136	128
OTH Regensburg	325	263	233	459	407	429	221	195	156	202	174	192
HaW Rosenheim	150	148	155	289	286	282	60	60	65	131	131	158
HaW Weihenstephan	40	40	42	104	104	148	-	-	-	69	69	84
HaW Würzburg-Schweinfurt	146	139	206	160	159	186	102	94	73	100	99	94
FH für Ökonomie und Management Essen, Standort Augsburg, München und Nürnberg (Priv. FH) ¹⁾	42	1	-	18	18	-	19	19	-	-	-	-
Verwaltungsfachhochschulen zusammen	73	73	42	-	-	-	-	-	-	-	-	-
HS für den öffentlichen Dienst in Bayern ²⁾	73	73	42	-	-	-	-	-	-	-	-	-

¹⁾ Im Zuge der Novellierung des Hochschulstatistikgesetzes werden diese Hochschulstandorte nun ab Sommersemester 2017 in Bayern erfasst. ²⁾ Umbenennung der Fachhochschule für öffentliche Verwaltung und Rechtspflege ab WS 2016/17.

Tabelle 5. Studienanfängerinnen (im 1. Hochschulsesemester) an den Hochschulen in Bayern im Studienjahr 2017 und im Wintersemester 2016/17 sowie 2017/18 nach ausgewählten Studienbereichen

Hochschule	Studienanfängerinnen (im 1. Hochschulsesemester)											
	Informatik			Maschinenbau/ Verfahrenstechnik			Elektrotechnik			Bauingenieurwesen		
	Studien- jahr	WS		Studien- jahr	WS		Studien- jahr	WS		Studien- jahr	WS	
	2017	2017/18	2016/17	2017	2017/18	2016/17	2017	2017/18	2016/17	2017	2017/18	2016/17
Hochschulen insgesamt	1 479	1 277	1 243	1 270	1 161	1 194	495	428	358	507	468	543
Universitäten zusammen	810	677	608	438	395	383	290	247	190	216	189	237
Universität Augsburg	61	50	49	11	11	-	-	-	-	-	-	-
Universität Bamberg	60	44	39	-	-	-	-	-	-	-	-	-
Universität Bayreuth	27	20	11	23	21	16	-	-	-	-	-	-
Katholische Universität Eichstätt-Ingolstadt	-	-	-	-	-	-	-	-	-	-	-	-
Universität Erlangen-Nürnberg	89	83	91	192	177	188	66	55	50	-	-	-
Universität München	103	87	82	-	-	-	-	-	-	-	-	-
Technische Universität München	253	223	189	204	178	170	213	181	130	215	188	235
Universität der Bundeswehr München	6	6	4	5	5	4	11	11	10	1	1	2
Hochschule für Politik München	-	-	-	-	-	-	-	-	-	-	-	-
Universität Passau	104	78	69	-	-	-	-	-	-	-	-	-
Universität Regensburg	61	53	42	-	-	-	-	-	-	-	-	-
Universität Würzburg	46	33	32	3	3	5	-	-	-	-	-	-
Fachhochschulen zusammen	649	580	630	832	766	811	205	181	168	291	279	306
OTH Amberg-Weiden	10	10	7	20	20	47	7	7	7	-	-	-
HaW Ansbach	7	7	10	27	27	31	-	-	-	-	-	-
HaW Aschaffenburg	-	-	-	-	-	-	24	23	17	-	-	-
HaW Augsburg	52	50	58	53	42	33	13	13	10	38	38	32
HaW Coburg	12	12	7	19	18	24	11	10	18	15	15	22
TH Deggendorf	42	41	41	71	50	45	17	12	18	15	14	23
HaW Hof	32	31	32	33	31	31	-	-	-	-	-	-
TH Ingolstadt	54	53	43	49	45	42	4	3	5	-	-	-
HaW Kempten	19	19	20	40	40	42	10	8	4	-	-	-
HaW Landshut	37	37	58	32	30	22	13	13	6	-	-	-
HaW München	49	49	76	174	157	164	21	13	11	66	63	59
HDBW Hochschule der Bayerischen Wirtschaft für angewandte Wissenschaften (Priv.FH)	1	1	-	1	1	1	-	-	-	-	-	-
HaW Neu-Ulm	138	99	95	-	-	-	-	-	-	-	-	-
TH Nürnberg	34	34	42	107	105	118	14	14	31	36	35	34
OTH Regensburg	86	71	63	91	86	80	41	37	26	55	48	45
HaW Rosenheim	31	30	22	48	47	59	9	9	9	26	26	40
HaW Weihenstephan	18	18	14	43	43	52	-	-	-	21	21	20
HaW Würzburg-Schweinfurt	21	18	42	22	22	20	20	18	6	19	19	31
FH für Ökonomie und Management Essen, Standort Augsburg, München und Nürnberg (Priv. FH) ¹⁾	6	-	-	2	2	-	1	1	-	-	-	-
Verwaltungsfachhochschulen zusammen	20	20	5	-	-	-	-	-	-	-	-	-
HS für den öffentlichen Dienst in Bayern ²⁾	20	20	5	-	-	-	-	-	-	-	-	-

¹⁾ Im Zuge der Novellierung des Hochschulstatistikgesetzes werden diese Hochschulstandorte nun ab Sommersemester 2017 in Bayern erfasst. ²⁾ Umbenennung der Fachhochschule für öffentliche Verwaltung und Rechtspflege ab WS 2016/17.

Abb. 1
Index zur Zahl der Studierenden in Bayern von 2002/2003 bis 2017/2018 nach Hochschularten
 Wintersemester 2002/2003 $\hat{=}$ 100

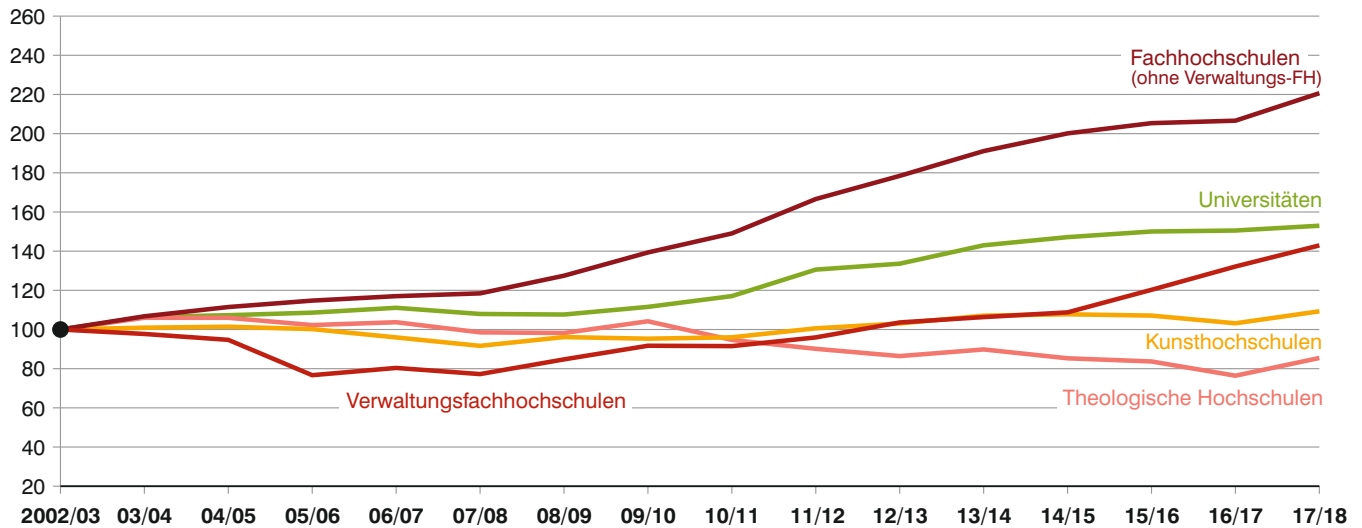


Abb. 2
Index zur Zahl der Studienanfänger/-innen im 1. Hochschulsemester in Bayern von 2002/2003 bis 2017/2018 nach Hochschularten
 Wintersemester 2002/2003 $\hat{=}$ 100

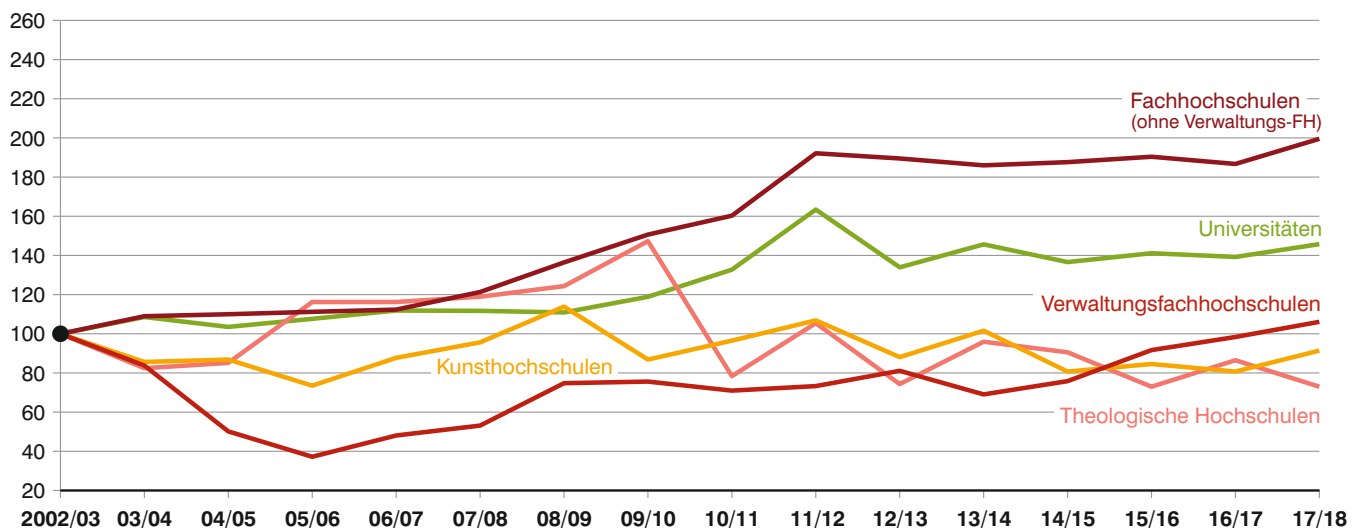
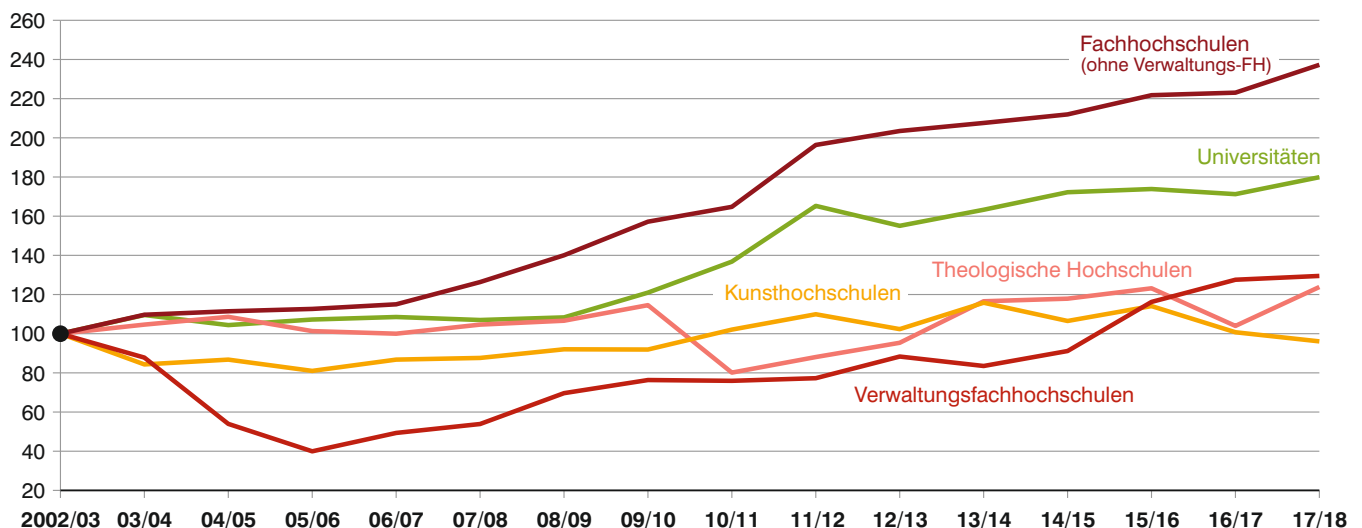


Abb. 3
Index zur Zahl der Studienanfänger/-innen im 1. Fachsemester in Bayern von 2002/2003 bis 2017/2018 nach Hochschularten
 Wintersemester 2002/2003 $\hat{=}$ 100




Aktuelle
Veröffentlichungen
unter
q.bayern.de/webshop



Statistisches Jahrbuch für Bayern 2016

Das Statistische Jahrbuch für Bayern ist das Standardwerk der amtlichen Statistik in Bayern seit 1894. Umfassend und informativ bietet es jährlich die aktuellsten Statistikdaten über Land, Leben, Leute, Politik, Wissenschaft und Wirtschaft in Bayern an.

Auf über 600 Seiten enthält es die wichtigsten Ergebnisse aller amtlichen Statistiken – in Form von Tabellen, Graphiken oder Karten – zum Teil mit langjährigen Vergleichsdaten und Zeitreihen. Ebenso werden ausgewählte wichtige Strukturdaten für Regierungsbezirke, kreisfreie Städte und Landkreise sowie Regionen Bayerns, aber auch für alle Bundesländer und die EU-Mitgliedstaaten dargestellt. Daten aus Statistiken anderer Dienststellen und Organisationen vervollständigen das Angebot.



Preise

Buch 39,00 € | DVD (PDF) 12,00 € | Buch+DVD 46,00 € | Datei (PDF) 12,00 €



Bayern Daten 2016

Die Bayern Daten sind ein kleiner Auszug aus dem Statistischen Jahrbuch. Auf ca. 30 Seiten sind die wichtigsten bayerischen Strukturdaten aus Wirtschaft, Gesellschaft und Politik in Tabellen und Grafiken dargestellt.

Preise

Heft 0,55 € | Datei kostenlos

Bayerisches Landesamt für Statistik – Vertrieb, St.-Martin-Straße 47, 81541 München
Telefon 089 2119-3205, 0911 98208-6270 | Telefax 089 2119-3457 | vertrieb@statistik.bayern.de