



Wahlen in Bayern 2019

Europawahlen in Bayern am 26. Mai 2019

Europawahlen in Bayern 1979 bis 2019



B VII 5-4/Z 2019
Hrsg. im Juli 2019
Bestellnr. B7544C 201951

Zeichenerklärung

- 0 mehr als nichts, aber weniger als die Hälfte der kleinsten in der Tabelle nachgewiesenen Einheit
- nichts vorhanden oder keine Veränderung
- / keine Angaben, da Zahlen nicht sicher genug
- Zahlenwert unbekannt, geheimzuhalten oder nicht rechenbar
- ... Angabe fällt später an
- X Tabellenfach gesperrt, da Aussage nicht sinnvoll
- () Nachweis unter dem Vorbehalt, dass der Zahlenwert erhebliche Fehler aufweisen kann
- p vorläufiges Ergebnis
- r berichtiges Ergebnis
- s geschätztes Ergebnis
- D Durchschnitt
- ≙ entspricht

Auf- und Abrunden

Im Allgemeinen ist ohne Rücksicht auf die Endsummen auf- bzw. abgerundet worden. Deshalb können sich bei der Summierung von Einzelangaben geringfügige Abweichungen zu den ausgewiesenen Endsummen ergeben. Bei der Aufgliederung der Gesamtheit in Prozent kann die Summe der Einzelwerte wegen Rundens vom Wert 100 % abweichen. Eine Abstimmung auf 100 % erfolgt im Allgemeinen nicht.

Impressum

Statistische Berichte

bieten in tabellarischer Form neuestes Zahlenmaterial der jeweiligen Erhebung. Dieses wird, soweit erforderlich, methodisch erläutert und kurz kommentiert.

Herausgeber, Druck und Vertrieb

Bayerisches Landesamt für Statistik
Nürnberger Straße 95
90762 Fürth

Papier

Gedruckt auf umweltfreundlichem Papier, chlorfrei gebleicht.

Vertrieb

E-Mail vertrieb@statistik.bayern.de
Telefon 089 2119-3205
Telefax 089 2119-3457

Auskunftsdienst

E-Mail info@statistik.bayern.de
Telefon 0911 98208-6563
Telefax 0911 98208-6573

© **Bayerisches Landesamt für Statistik, Fürth 2019**
Vervielfältigung und Verbreitung, auch auszugsweise, mit Quellenangabe gestattet.

Inhaltsverzeichnis

Vorbemerkungen	4
-----------------------------	----------

Tabellen und Abbildungen

Europawahlen in Bayern seit 1979

1 Wahlberechtigte und Stimmen	
Bayern	5
Oberbayern	13
Niederbayern	21
Oberpfalz	29
Oberfranken	37
Mittelfranken	45
Unterfranken	53
Schwaben	61
2 Sitze der Wahlvorschläge	
2.1 Gesamtzahl der Sitze der Wahlvorschläge	69
2.2 Sitze der Gewählten mit Wohnsitz in Bayern	69

Wahlbeteiligung und Stimmen der Europawahlen in Bayern seit 1979

Abb. 1 Bayern	70
Abb. 2 Oberbayern	70
Abb. 3 Niederbayern	71
Abb. 4 Oberpfalz	71
Abb. 5 Oberfranken	72
Abb. 6 Mittelfranken	72
Abb. 7 Unterfranken	73
Abb. 8 Schwaben	73

Vorbemerkungen**Wahlvorschläge**

Kurzbezeichnung oder in dieser Veröffentlichung verwendete Abkürzung	Name
AfD	Alternative für Deutschland
AL	Alternative Liste für Demokratie und Umweltschutz
CDU	Christlich Demokratische Union Deutschlands
CSU	Christlich-Soziale Union in Bayern e.V.
DIE LINKE	DIE LINKE (1994 bis 2004: PDS, Partei des Demokratischen Sozialismus)
Die PARTEI	Partei für Arbeit, Rechtsstaat, Tierschutz, Elitenförderung und basisdemokratische Initiative
FAMILIE	Familien-Partei Deutschlands (2004: FAMILIEN-PARTEI DEUTSCHLANDS)
FDP	Freie Demokratische Partei
FREIE WÄHLER, FW	FREIE WÄHLER (2009: FW FREIE WÄHLER)
GRÜNE	BÜNDNIS90/DIE GRÜNEN
NPD	Nationaldemokratische Partei Deutschlands
ÖkoLinX	Ökologische Linke
ÖDP	Ökologisch-Demokratische Partei
PIRATEN	Piratenpartei Deutschland
REP	DIE REPUBLIKANER
SPD	Sozialdemokratische Partei Deutschlands
Tierschutzpartei	PARTEI MENSCH UMWELT TIERSCHUTZ (Tierschutzpartei) [1999 bis 2009: Mensch Umwelt Tierschutz (Die Tierschutzpartei)]
Volt	Volt Deutschland

Sonstige Abkürzungen

e.V.	eingetragener Verein
------	----------------------

Einheiten und Benennungen

%	Prozent
---	---------

Europawahlen in Bayern seit 1979

1. Wahlberechtigte und Stimmen

Wahlberechtigte, Wähler und Wahlbeteiligung

Bayern

Wahltag	Wahlberechtigte			Wähler					Wahlbeteiligung in %
	insgesamt	davon		insgesamt	davon haben abgestimmt				
		ohne Wahrschein	mit Wahrschein		im Wahllokal		mit Briefwahl		
					ohne Wahrschein	mit Wahrschein	Anzahl	%	
10.06.1979	7 714 564	6 996 165	718 399	4 542 784	3 877 628	8 265	656 891	14,5	58,9
17.06.1984	8 092 657	7 542 974	549 683	3 741 194	3 231 808	9 630	499 756	13,4	46,2
18.06.1989	8 450 805	7 757 145	693 660	5 163 320	4 514 321	10 483	638 516	12,4	61,1
12.06.1994	8 758 640	8 138 336	620 304	4 940 540	4 368 979	6 700	564 861	11,4	56,4
13.06.1999	8 902 025	8 253 714	648 311	3 990 183	3 385 741	3 342	601 100	15,1	44,8
13.06.2004	9 173 212	8 424 568	748 644	3 638 796	2 942 069	3 097	693 630	19,1	39,7
07.06.2009	9 386 096	8 159 406	1 226 690	3 974 578	2 823 725	3 946	1 146 907	28,9	42,3
25.05.2014	9 503 690	7 963 144	1 540 546	3 886 041	2 440 438	5 058	1 440 545	37,1	40,9
26.05.2019	9 547 924	7 127 219	2 420 705	5 801 454	3 508 102	10 257	2 283 095	39,4	60,8

Stimmen

Wahltag	Abgegebene Stimmen			Von den gültigen Stimmen entfielen auf						
	insgesamt	davon		CSU	GRÜNE	SPD	AfD	FDP	DIE LINKE	Sonstige
		ungültige	gültige							

Anzahl

10.06.1979	4 542 784	35 118	4 507 666	2 817 120	130 797	1 314 020	x	211 531	x	34 198
17.06.1984	3 741 194	51 556	3 689 638	2 109 130	250 541	1 017 802	x	145 833	x	166 332
18.06.1989	5 163 320	39 953	5 123 367	2 326 277	399 584	1 239 888	x	206 059	x	951 559
12.06.1994	4 940 540	44 672	4 895 868	2 393 374	427 733	1 162 117	x	163 399	18 828	730 417
13.06.1999	3 990 183	21 547	3 968 636	2 540 007	243 781	856 863	x	73 984	28 924	225 077
13.06.2004	3 638 796	40 295	3 598 501	2 063 900	421 019	549 206	x	151 077	32 290	381 009
07.06.2009	3 974 578	27 974	3 946 604	1 896 762	455 032	507 527	x	356 506	91 733	639 044
25.05.2014	3 886 041	14 589	3 871 452	1 567 448	466 916	779 399	311 982	118 364	113 914	513 429
26.05.2019	5 801 454	15 920	5 785 534	2 355 067	1 102 420	537 723	492 443	197 058	137 089	963 734

%

10.06.1979	x	0,8	100	62,5	2,9	29,2	x	4,7	x	0,8
17.06.1984	x	1,4	100	57,2	6,8	27,6	x	4,0	x	4,5
18.06.1989	x	0,8	100	45,4	7,8	24,2	x	4,0	x	18,6
12.06.1994	x	0,9	100	48,9	8,7	23,7	x	3,3	0,4	14,9
13.06.1999	x	0,5	100	64,0	6,1	21,6	x	1,9	0,7	5,7
13.06.2004	x	1,1	100	57,4	11,7	15,3	x	4,2	0,9	10,6
07.06.2009	x	0,7	100	48,1	11,5	12,9	x	9,0	2,3	16,2
25.05.2014	x	0,4	100	40,5	12,1	20,1	8,1	3,1	2,9	13,3
26.05.2019	x	0,3	100	40,7	19,1	9,3	8,5	3,4	2,4	16,7

Noch: Europawahlen in Bayern seit 1979

Noch: 1. Wahlberechtigte und Stimmen

Stimmenergebnisse der sonstigen Wahlvorschläge

Bayern

Wahltag	Stimmen	
	Anzahl	%
50Plus Das Generationen-Bündnis (50Plus)		
07.06.2009	7 074	0,2
Ab jetzt...Demokratie durch Volksabstimmung - Politik für die Menschen (Volksabstimmung) [2004: Ab jetzt...Bündnis für Deutschland Liste: Gegen Zuwanderung ins „Soziale Netz“ (Deutschland)] [2009: Ab jetzt...Bündnis für Deutschland, für Demokratie durch Volksabstimmung (Volksabstimmung)]		
13.06.2004	15 536	0,4
07.06.2009	6 529	0,2
25.05.2014	8 237	0,2
26.05.2019	5 708	0,1
Aktion Partei für Tierschutz – DAS ORIGINAL (TIERSCHUTZ hier!)		
26.05.2019	10 186	0,2
Aktion unabhängige Kandidaten (Unabhängige Kandidaten)		
13.06.2004	9 231	0,3
Allianz für Menschenrechte, Tier- und Naturschutz (Tierschutzallianz)		
26.05.2019	7 970	0,1
AUF - Partei für Arbeit, Umwelt und Familie, Christen für Deutschland (AUF)		
07.06.2009	3 890	0,1
25.05.2014	10 670	0,3
Aufbruch für Bürgerrechte, Freiheit und Gesundheit (AUFBRUCH)		
13.06.2004	5 858	0,2
07.06.2009	4 854	0,1
AUTOFAHRER- und BÜRGERINTERESSEN PARTEI DEUTSCHLANDS (APD)		
12.06.1994	25 979	0,5
13.06.1999	7 866	0,2
Automobile - Steuerzahler - Partei (ASP)		
13.06.1999	3 805	0,1
Bayernpartei (BP)		
17.06.1984	23 539	0,6
18.06.1989	42 492	0,8
12.06.1994	77 815	1,6
13.06.1999	14 950	0,4
13.06.2004	35 152	1,0
07.06.2009	40 244	1,0
25.05.2014	49 273	1,3
26.05.2019	53 516	0,9
Bündnis C - Christen für Deutschland (Bündnis C)		
26.05.2019	7 681	0,1
Bündnis für Innovation & Gerechtigkeit (BIG)		
26.05.2019	4 615	0,1
Bündnis Grundeinkommen - Die Grundeinkommenspartei (BGE)		
26.05.2019	4 597	0,1
Bürgerbewegung PRO NRW (PRO NRW)		
25.05.2014	1 263	0,0

Noch: Europawahlen in Bayern seit 1979

Noch: 1. Wahlberechtigte und Stimmen

Noch: Stimmenergebnisse der sonstigen Wahlvorschläge

Bayern

Wahltag	Stimmen	
	Anzahl	%
Bürgerrechtsbewegung Solidarität (BüSo)		
[1989: Patrioten für Deutschland (Patrioten)]		
18.06.1989	1 742	0,0
12.06.1994	2 036	0,0
13.06.1999	804	0,0
13.06.2004	2 294	0,1
07.06.2009	1 185	0,0
25.05.2014	1 091	0,0
Bund freier Bürger		
12.06.1994	90 670	1,9
Christliche Bayerische Volkspartei - Liga der Volksparteien Europas (C.B.V.)		
10.06.1979	15 916	0,4
CHRISTLICHE LIGA Die Partei für das Leben (LIGA)		
18.06.1989	7 245	0,1
12.06.1994	6 695	0,1
CHRISTLICHE MITTE - Für ein Deutschland nach GOTTES Geboten (CM)		
18.06.1989	9 592	0,2
12.06.1994	9 226	0,2
13.06.1999	4 724	0,1
13.06.2004	7 220	0,2
07.06.2009	6 332	0,2
25.05.2014	4 673	0,1
Demokratie DIREKT! (DIE DIREKTE!)		
26.05.2019	2 888	0,0
Demokratie in Europa - DiEM25		
26.05.2019	17 565	0,3
DER DRITTE WEG (III. Weg)		
26.05.2019	1 845	0,0
Deutsche Kommunistische Partei (DKP)		
10.06.1979	10 574	0,2
18.06.1989	6 448	0,1
13.06.2004	2 767	0,1
07.06.2009	1 940	0,0
25.05.2014	1 707	0,0
26.05.2019	1 323	0,0
Deutsche Partei (DP)		
13.06.2004	6 561	0,2
DEUTSCHE SOLIDARITÄT Union für Umwelt- und Lebensschutz (ÖKO-UNION)		
18.06.1989	11 112	0,2
Deutsche Soziale Union (DSU)		
12.06.1994	2 393	0,0
DEUTSCHE VOLKSUNION (DVU)		
[1989: DEUTSCHE VOLKSUNION - Liste D (DVU)]		
18.06.1989	50 882	1,0
07.06.2009	9 746	0,2

Noch: Europawahlen in Bayern seit 1979

Noch: 1. Wahlberechtigte und Stimmen

Noch: Stimmenergebnisse der sonstigen Wahlvorschläge

Bayern

Wahltag	Stimmen	
	Anzahl	%
Deutsche Zentrumspartei - Älteste Partei Deutschlands gegründet 1870 (ZENTRUM)		
[1979: Deutsche Zentrumspartei - Aktion demokratische Gemeinde (Zentrum)]		
[1984 bis 1999: Deutsche Zentrumspartei (ZENTRUM)]		
10.06.1979	2 883	0,1
17.06.1984	13 081	0,4
18.06.1989	2 245	0,0
13.06.1999	381	0,0
13.06.2004	3 222	0,1
DIE FRIEDENSLISTE (FRIEDEN)		
17.06.1984	38 510	1,0
Die Grauen – Für alle Generationen (Die Grauen)		
26.05.2019	7 233	0,1
DIE GRAUEN - Generationspartei (DIE GRAUEN)		
07.06.2009	3 984	0,1
DIE GRAUEN - Graue Panther (GRAUE)		
12.06.1994	21 724	0,4
13.06.1999	9 226	0,2
13.06.2004	21 919	0,6
Die Mündigen Bürger (Mündige Bürger)		
[1984: Wählergemeinschaft mündiger Bürger (Mündige Bürger)]		
17.06.1984	11 312	0,3
18.06.1989	6 424	0,1
DIE RECHTE – Partei für Volksabstimmung, Souveränität und Heimatschutz (DIE RECHTE)		
26.05.2019	2 057	0,0
DIE REPUBLIKANER (REP)		
18.06.1989	748 238	14,6
12.06.1994	322 702	6,6
13.06.1999	74 559	1,9
13.06.2004	81 448	2,3
07.06.2009	50 685	1,3
25.05.2014	19 038	0,5
Die Unregierbaren - Autonome Liste		
12.06.1994	3 876	0,1
Die Violetten (DIE VIOLETTEN)		
[2009: Die Violetten - für spirituelle Politik (DIE VIOLETTEN)]		
07.06.2009	8 131	0,2
26.05.2019	3 991	0,1
Europa - Demokratie - Esperanto (EDE)		
07.06.2009	1 107	0,0
Europäische Arbeiterpartei im Verband der European Labor Party (ELP) (EAP)		
10.06.1979	4 825	0,1
17.06.1984	4 101	0,1
Europäische Föderalistische Partei - Europa Partei (EFP)		
17.06.1984	5 133	0,1
Europäische Partei LIEBE (LIEBE)		
26.05.2019	3 577	0,1

Noch: Europawahlen in Bayern seit 1979

Noch: 1. Wahlberechtigte und Stimmen

Noch: Stimmenergebnisse der sonstigen Wahlvorschläge

Bayern

Wahltag	Stimmen	
	Anzahl	%
Familien-Partei Deutschlands (FAMILIE)		
[2004: FAMILIEN-PARTEI DEUTSCHLANDS (FAMILIE)]		
13.06.2004	22 037	0,6
07.06.2009	18 047	0,5
25.05.2014	11 780	0,3
26.05.2019	20 875	0,4
Feministische Partei DIE FRAUEN (DIE FRAUEN)		
13.06.1999	10 586	0,3
13.06.2004	13 157	0,4
07.06.2009	6 731	0,2
26.05.2019	5 802	0,1
FRAUENPARTEI (FRAUEN)		
17.06.1984	14 648	0,4
Freie Bürger-Initiative (FBI)		
07.06.2009	3 056	0,1
FREIE WÄHLER (FREIE WÄHLER)		
[2009: FW FREIE WÄHLER (FW FREIE WÄHLER)]		
07.06.2009	266 257	6,7
25.05.2014	166 631	4,3
26.05.2019	308 733	5,3
Freiheitliche Deutsche Arbeiterpartei (FAP)		
18.06.1989	3 397	0,1
Für das Europa der Arbeitnehmer/innen und der Demokratie		
18.06.1989	1 885	0,0
FÜR VOLKSENTSCHEIDE (Wählergemeinschaft), Gerechtigkeit braucht Bürgerrechte - Wir danken für Ihr Vertrauen!		
07.06.2009	5 788	0,1
Graue Panther (Graue Panther)		
26.05.2019	6 781	0,1
Humanistische Partei (HP)		
18.06.1989	2 721	0,1
13.06.1999	1 278	0,0
LKR - Bernd Lucke und die Liberal-Konservativen Reformer		
26.05.2019	6 716	0,1
Marxistisch-Leninistische Partei Deutschlands (MLPD)		
18.06.1989	1 306	0,0
25.05.2014	1 266	0,0
26.05.2019	1 229	0,0
Menschliche Welt - für das Wohl und Glücklichein aller (MENSCHLICHE WELT)		
26.05.2019	4 202	0,1
Nationaldemokratische Partei Deutschlands (NPD)		
17.06.1984	34 681	0,9
12.06.1994	7 169	0,1
13.06.1999	7 941	0,2
13.06.2004	20 150	0,6
25.05.2014	22 824	0,6
26.05.2019	8 749	0,2

Noch: Europawahlen in Bayern seit 1979

Noch: 1. Wahlberechtigte und Stimmen

Noch: Stimmenergebnisse der sonstigen Wahlvorschläge

Bayern

Wahltag	Stimmen		
	Anzahl	%	
NATURGESETZ PARTEI, AUFBRUCH ZU NEUEM BEWUSSTSEIN (NATURGESETZ)			
12.06.1994	12 066		0,2
13.06.1999	5 037		0,1
Neue Liberale – Die Sozialliberalen (NL)			
26.05.2019	1 981		0,0
Neues Bewußtsein die ganzheitlich-esoterische Partei Deutschlands (Bewußtsein)			
18.06.1989	3 981		0,1
NEUES FORUM (FORUM)			
12.06.1994	3 349		0,1
Newropeans			
07.06.2009	1 903		0,0
Ökologisch-Demokratische Partei (ÖDP)			
17.06.1984	21 327		0,6
18.06.1989	50 273		1,0
12.06.1994	106 973		2,2
13.06.1999	50 400		1,3
13.06.2004	87 859		2,4
07.06.2009	83 927		2,1
25.05.2014	104 063		2,7
26.05.2019	181 250		3,1
Ökologische Linke (ÖkoLinX)			
26.05.2019	3 621		0,1
Partei Bibeltreuer Christen (PBC)			
12.06.1994	11 581		0,2
13.06.1999	7 662		0,2
13.06.2004	11 073		0,3
07.06.2009	8 381		0,2
25.05.2014	5 686		0,1
Partei der Arbeitslosen und Sozial Schwachen (PASS)			
12.06.1994	6 165		0,1
13.06.1999	3 407		0,1
Partei der Humanisten (Die Humanisten)			
26.05.2019	9 050		0,2
Partei für Arbeit, Rechtsstaat, Tierschutz, Elitenförderung und basisdemokratische Initiative (Die PARTEI)			
25.05.2014	17 714		0,5
26.05.2019	113 203		2,0
PARTEI FÜR DIE TIERE DEUTSCHLAND (PARTEI FÜR DIE TIERE)			
26.05.2019	9 278		0,2
Partei für Gesundheitsforschung (Gesundheitsforschung)			
26.05.2019	7 015		0,1
PARTEI MENSCH UMWELT TIERSCHUTZ (Tierschutzpartei)			
[1999 bis 2009: Mensch Umwelt Tierschutz (Die Tierschutzpartei)]			
13.06.1999	22 451		0,6
13.06.2004	33 652		0,9
07.06.2009	30 209		0,8
25.05.2014	40 608		1,0
26.05.2019	66 685		1,2

Noch: Europawahlen in Bayern seit 1979

Noch: 1. Wahlberechtigte und Stimmen

Noch: Stimmenergebnisse der sonstigen Wahlvorschläge

Bayern

Wahltag	Stimmen		
	Anzahl	%	
Piratenpartei Deutschland (PIRATEN)			
07.06.2009	29 236		0,7
25.05.2014	46 047		1,2
26.05.2019	32 173		0,6
Plattform Europa der ArbeitnehmerInnen und Demokratie			
12.06.1994	1 020		0,0
Rentnerinnen und Rentner Partei (RRP)			
07.06.2009	18 887		0,5
Rentner-Partei-Deutschland (RENTNER)			
07.06.2009	20 174		0,5
Sozialistische Gleichheitspartei, Vierte Internationale (SGP)			
[1989 und 1994: Bund Sozialistischer Arbeiter, deutsche Sektion der Vierten Internationale (BSA)]			
[2004 bis 2014: Partei für Soziale Gleichheit, Sektion der Vierten Internationale (PSG)]			
18.06.1989	1 576		0,0
12.06.1994	827		0,0
13.06.2004	1 873		0,1
07.06.2009	747		0,0
25.05.2014	858		0,0
26.05.2019	414		0,0
STATT Partei DIE UNABHÄNGIGEN (STATT Partei)			
12.06.1994	18 151		0,4
Volt Deutschland (Volt)			
26.05.2019	41 225		0,7

Noch: Europawahlen in Bayern seit 1979

Noch: 1. Wahlberechtigte und Stimmen

Wahlberechtigte, Wähler und Wahlbeteiligung

Oberbayern

Wahltag	Wahlberechtigte			Wähler					Wahl- beteiligung in %
	insgesamt	davon		insgesamt	davon haben abgestimmt				
		ohne Wahlschein	mit Wahlschein		im Wahllokal		mit Briefwahl		
					ohne Wahlschein	mit Wahlschein	Anzahl	%	
10.06.1979	2 442 235	2 167 335	274 900	1 425 561	1 170 165	2 849	252 547	17,7	58,4
17.06.1984	2 581 112	2 376 206	204 906	1 170 418	980 799	2 691	186 928	16,0	45,3
18.06.1989	2 764 227	2 486 528	277 699	1 724 536	1 464 628	3 135	256 773	14,9	62,4
12.06.1994	2 829 025	2 559 886	269 139	1 651 921	1 406 171	2 536	243 214	14,7	58,4
13.06.1999	2 874 665	2 597 082	277 583	1 416 562	1 157 641	1 250	257 671	18,2	49,3
13.06.2004	2 993 813	2 704 061	289 752	1 222 050	953 014	1 253	267 783	21,9	40,8
07.06.2009	3 123 730	2 652 909	470 821	1 387 655	947 721	1 960	437 974	31,6	44,4
25.05.2014	3 203 497	2 602 033	601 464	1 407 003	843 445	2 698	560 860	39,9	43,9
26.05.2019	3 242 386	2 314 342	928 044	2 075 035	1 196 059	6 175	872 801	42,1	64,0

Stimmen

Wahltag	Abgegebene Stimmen			Von den gültigen Stimmen entfielen auf						
	insgesamt	davon		CSU	GRÜNE	SPD	AfD	FDP	DIE LINKE	Sonstige
		ungültige	gültige							

Anzahl

10.06.1979	1 425 561	9 134	1 416 427	864 680	46 380	406 453	x	87 984	x	10 930
17.06.1984	1 170 418	14 138	1 156 280	638 717	94 063	308 545	x	56 010	x	58 945
18.06.1989	1 724 536	11 163	1 713 373	736 646	163 878	385 823	x	91 543	x	335 483
12.06.1994	1 651 921	13 660	1 638 261	765 958	168 223	352 378	x	67 115	7 361	277 226
13.06.1999	1 416 562	7 597	1 408 965	867 351	114 761	296 728	x	34 077	12 544	83 504
13.06.2004	1 222 050	10 756	1 211 294	661 585	185 765	172 389	x	59 600	11 703	120 252
07.06.2009	1 387 655	7 628	1 380 027	634 482	205 499	166 528	x	146 377	29 196	197 945
25.05.2014	1 407 003	4 312	1 402 691	516 850	208 249	277 145	120 177	55 299	40 816	184 155
26.05.2019	2 075 035	4 622	2 070 413	774 550	473 212	185 214	155 364	85 677	46 870	349 526

%

10.06.1979	x	0,6	100	61,0	3,3	28,7	x	6,2	x	0,8
17.06.1984	x	1,2	100	55,2	8,1	26,7	x	4,8	x	5,1
18.06.1989	x	0,6	100	43,0	9,6	22,5	x	5,3	x	19,6
12.06.1994	x	0,8	100	46,8	10,3	21,5	x	4,1	0,4	16,9
13.06.1999	x	0,5	100	61,6	8,1	21,1	x	2,4	0,9	5,9
13.06.2004	x	0,9	100	54,6	15,3	14,2	x	4,9	1,0	9,9
07.06.2009	x	0,5	100	46,0	14,9	12,1	x	10,6	2,1	14,3
25.05.2014	x	0,3	100	36,8	14,8	19,8	8,6	3,9	2,9	13,1
26.05.2019	x	0,2	100	37,4	22,9	8,9	7,5	4,1	2,3	16,9

Noch: Europawahlen in Bayern seit 1979

Noch: 1. Wahlberechtigte und Stimmen

Stimmenergebnisse der sonstigen Wahlvorschläge

Oberbayern

Wahltag	Stimmen	
	Anzahl	%
50Plus Das Generationen-Bündnis (50Plus)		
07.06.2009	2 529	0,2
Ab jetzt...Demokratie durch Volksabstimmung - Politik für die Menschen (Volksabstimmung)		
[2004: Ab jetzt...Bündnis für Deutschland Liste: Gegen Zuwanderung ins „Soziale Netz“ (Deutschland)]		
[2009: Ab jetzt...Bündnis für Deutschland, für Demokratie durch Volksabstimmung (Volksabstimmung)]		
13.06.2004	4 402	0,4
07.06.2009	2 153	0,2
25.05.2014	2 561	0,2
26.05.2019	1 636	0,1
Aktion Partei für Tierschutz – DAS ORIGINAL (TIERSCHUTZ hier!)		
26.05.2019	3 230	0,2
Aktion unabhängige Kandidaten (Unabhängige Kandidaten)		
13.06.2004	2 850	0,2
Allianz für Menschenrechte, Tier- und Naturschutz (Tierschutzallianz)		
26.05.2019	2 591	0,1
AUF - Partei für Arbeit, Umwelt und Familie, Christen für Deutschland (AUF)		
07.06.2009	1 181	0,1
25.05.2014	3 902	0,3
Aufbruch für Bürgerrechte, Freiheit und Gesundheit (AUFBRUCH)		
13.06.2004	2 433	0,2
07.06.2009	1 879	0,1
AUTOFAHRER- und BÜRGERINTERESSEN PARTEI DEUTSCHLANDS (APD)		
12.06.1994	9 962	0,6
13.06.1999	2 271	0,2
Automobile - Steuerzahler - Partei (ASP)		
13.06.1999	1 805	0,1
Bayernpartei (BP)		
17.06.1984	10 711	0,9
18.06.1989	19 219	1,1
12.06.1994	35 236	2,2
13.06.1999	6 380	0,5
13.06.2004	13 721	1,1
07.06.2009	18 522	1,3
25.05.2014	23 890	1,7
26.05.2019	23 097	1,1
Bündnis C - Christen für Deutschland (Bündnis C)		
26.05.2019	1 971	0,1
Bündnis für Innovation & Gerechtigkeit (BIG)		
26.05.2019	1 922	0,1
Bündnis Grundeinkommen - Die Grundeinkommenspartei (BGE)		
26.05.2019	1 489	0,1
Bürgerbewegung PRO NRW (PRO NRW)		
25.05.2014	446	0,0

Noch: Europawahlen in Bayern seit 1979

Noch: 1. Wahlberechtigte und Stimmen

Noch: Stimmenergebnisse der sonstigen Wahlvorschläge

Oberbayern

Wahltag	Stimmen	
	Anzahl	%
Bürgerrechtsbewegung Solidarität (BüSo)		
[1989: Patrioten für Deutschland (Patrioten)]		
18.06.1989	461	0,0
12.06.1994	665	0,0
13.06.1999	370	0,0
13.06.2004	964	0,1
07.06.2009	540	0,0
25.05.2014	532	0,0
Bund freier Bürger		
12.06.1994	57 538	3,5
Christliche Bayerische Volkspartei - Liga der Volksparteien Europas (C.B.V.)		
10.06.1979	4 566	0,3
CHRISTLICHE LIGA Die Partei für das Leben (LIGA)		
18.06.1989	2 503	0,1
12.06.1994	2 433	0,1
CHRISTLICHE MITTE - Für ein Deutschland nach GOTTES Geboten (CM)		
18.06.1989	2 636	0,2
12.06.1994	2 088	0,1
13.06.1999	1 551	0,1
13.06.2004	2 164	0,2
07.06.2009	1 982	0,1
25.05.2014	1 443	0,1
Demokratie DIREKT! (DIE DIREKTE!)		
26.05.2019	1 062	0,1
Demokratie in Europa - DiEM25		
26.05.2019	8 642	0,4
DER DRITTE WEG (III. Weg)		
26.05.2019	385	0,0
Deutsche Kommunistische Partei (DKP)		
10.06.1979	3 901	0,3
18.06.1989	2 263	0,1
13.06.2004	982	0,1
07.06.2009	822	0,1
25.05.2014	646	0,0
26.05.2019	470	0,0
Deutsche Partei (DP)		
13.06.2004	1 965	0,2
DEUTSCHE SOLIDARITÄT Union für Umwelt- und Lebensschutz (ÖKO-UNION)		
18.06.1989	4 039	0,2
Deutsche Soziale Union (DSU)		
12.06.1994	611	0,0
DEUTSCHE VOLKSUNION (DVU)		
[1989: DEUTSCHE VOLKSUNION - Liste D (DVU)]		
18.06.1989	13 483	0,8
07.06.2009	2 652	0,2

Noch: Europawahlen in Bayern seit 1979

Noch: 1. Wahlberechtigte und Stimmen

Noch: Stimmenergebnisse der sonstigen Wahlvorschläge

Oberbayern

Wahltag	Stimmen	
	Anzahl	%
Deutsche Zentrumspartei - Älteste Partei Deutschlands gegründet 1870 (ZENTRUM)		
[1979: Deutsche Zentrumspartei - Aktion demokratische Gemeinde (Zentrum)]		
[1984 bis 1999: Deutsche Zentrumspartei (ZENTRUM)]		
10.06.1979	894	0,1
17.06.1984	4 189	0,4
18.06.1989	792	0,0
13.06.1999	138	0,0
13.06.2004	897	0,1
DIE FRIEDENSLISTE (FRIEDEN)		
17.06.1984	14 555	1,3
Die Grauen – Für alle Generationen (Die Grauen)		
26.05.2019	2 305	0,1
DIE GRAUEN - Generationspartei (DIE GRAUEN)		
07.06.2009	1 446	0,1
DIE GRAUEN - Graue Panther (GRAUE)		
12.06.1994	7 325	0,4
13.06.1999	4 335	0,3
13.06.2004	8 173	0,7
Die Mündigen Bürger (Mündige Bürger)		
[1984: Wählergemeinschaft mündiger Bürger (Mündige Bürger)]		
17.06.1984	3 645	0,3
18.06.1989	2 297	0,1
DIE RECHTE – Partei für Volksabstimmung, Souveränität und Heimatschutz (DIE RECHTE)		
26.05.2019	646	0,0
DIE REPUBLIKANER (REP)		
18.06.1989	264 226	15,4
12.06.1994	108 216	6,6
13.06.1999	26 722	1,9
13.06.2004	21 611	1,8
07.06.2009	14 157	1,0
25.05.2014	6 372	0,5
Die Unregierbaren - Autonome Liste		
12.06.1994	1 251	0,1
Die Violetten (DIE VIOLETTEN)		
[2009: Die Violetten - für spirituelle Politik (DIE VIOLETTEN)]		
07.06.2009	3 383	0,2
26.05.2019	1 391	0,1
Europa - Demokratie - Esperanto (EDE)		
07.06.2009	448	0,0
Europäische Arbeiterpartei im Verband der European Labor Party (ELP) (EAP)		
10.06.1979	1 569	0,1
17.06.1984	1 543	0,1
Europäische Föderalistische Partei - Europa Partei (EFP)		
17.06.1984	1 911	0,2
Europäische Partei LIEBE (LIEBE)		
26.05.2019	1 109	0,1

Noch: Europawahlen in Bayern seit 1979

Noch: 1. Wahlberechtigte und Stimmen

Noch: Stimmenergebnisse der sonstigen Wahlvorschläge

Oberbayern

Wahltag	Stimmen	
	Anzahl	%
Familien-Partei Deutschlands (FAMILIE)		
[2004: FAMILIEN-PARTEI DEUTSCHLANDS (FAMILIE)]		
13.06.2004	6 478	0,5
07.06.2009	5 372	0,4
25.05.2014	3 638	0,3
26.05.2019	6 047	0,3
Feministische Partei DIE FRAUEN (DIE FRAUEN)		
13.06.1999	3 992	0,3
13.06.2004	3 929	0,3
07.06.2009	2 164	0,2
26.05.2019	1 959	0,1
FRAUENPARTEI (FRAUEN)		
17.06.1984	4 612	0,4
Freie Bürger-Initiative (FBI)		
07.06.2009	973	0,1
FREIE WÄHLER (FREIE WÄHLER)		
[2009: FW FREIE WÄHLER (FW FREIE WÄHLER)]		
07.06.2009	64 370	4,7
25.05.2014	49 443	3,5
26.05.2019	94 194	4,5
Freiheitliche Deutsche Arbeiterpartei (FAP)		
18.06.1989	972	0,1
Für das Europa der Arbeitnehmer/innen und der Demokratie		
18.06.1989	648	0,0
FÜR VOLKSENTSCHEIDE (Wählergemeinschaft), Gerechtigkeit braucht Bürgerrechte - Wir danken für Ihr Vertrauen!		
07.06.2009	1 457	0,1
Graue Panther (Graue Panther)		
26.05.2019	2 532	0,1
Humanistische Partei (HP)		
18.06.1989	1 255	0,1
13.06.1999	629	0,0
LKR - Bernd Lucke und die Liberal-Konservativen Reformer		
26.05.2019	2 887	0,1
Marxistisch-Leninistische Partei Deutschlands (MLPD)		
18.06.1989	387	0,0
25.05.2014	370	0,0
26.05.2019	365	0,0
Menschliche Welt - für das Wohl und Glücklichein aller (MENSCHLICHE WELT)		
26.05.2019	1 450	0,1
Nationaldemokratische Partei Deutschlands (NPD)		
17.06.1984	9 398	0,8
12.06.1994	1 503	0,1
13.06.1999	1 904	0,1
13.06.2004	3 671	0,3
25.05.2014	4 797	0,3
26.05.2019	1 864	0,1

Noch: Europawahlen in Bayern seit 1979

Noch: 1. Wahlberechtigte und Stimmen

Noch: Stimmenergebnisse der sonstigen Wahlvorschläge

Oberbayern

Wahltag	Stimmen		
	Anzahl	%	
NATURGESETZ PARTEI, AUFBRUCH ZU NEUEM BEWUSSTSEIN (NATURGESETZ)			
12.06.1994	4 286		0,3
13.06.1999	2 021		0,1
Neue Liberale – Die Sozialliberalen (NL)			
26.05.2019	866		0,0
Neues Bewußtsein die ganzheitlich-esoterische Partei Deutschlands (Bewußtsein)			
18.06.1989	1 779		0,1
NEUES FORUM (FORUM)			
12.06.1994	1 397		0,1
Newropeans			
07.06.2009	816		0,1
Ökologisch-Demokratische Partei (ÖDP)			
17.06.1984	8 381		0,7
18.06.1989	17 969		1,0
12.06.1994	32 927		2,0
13.06.1999	19 281		1,4
13.06.2004	31 059		2,6
07.06.2009	31 247		2,3
25.05.2014	43 719		3,1
26.05.2019	76 759		3,7
Ökologische Linke (ÖkoLinX)			
26.05.2019	1 469		0,1
Partei Bibeltreuer Christen (PBC)			
12.06.1994	2 493		0,2
13.06.1999	1 510		0,1
13.06.2004	2 329		0,2
07.06.2009	1 942		0,1
25.05.2014	1 299		0,1
Partei der Arbeitslosen und Sozial Schwachen (PASS)			
12.06.1994	1 920		0,1
13.06.1999	1 209		0,1
Partei der Humanisten (Die Humanisten)			
26.05.2019	3 648		0,2
Partei für Arbeit, Rechtsstaat, Tierschutz, Elitenförderung und basisdemokratische Initiative (Die PARTEI)			
25.05.2014	6 818		0,5
26.05.2019	41 325		2,0
PARTEI FÜR DIE TIERE DEUTSCHLAND (PARTEI FÜR DIE TIERE)			
26.05.2019	2 843		0,1
Partei für Gesundheitsforschung (Gesundheitsforschung)			
26.05.2019	2 037		0,1
PARTEI MENSCH UMWELT TIERSCHUTZ (Tierschutzpartei)			
[1999 bis 2009: Mensch Umwelt Tierschutz (Die Tierschutzpartei)]			
13.06.1999	9 386		0,7
13.06.2004	12 085		1,0
07.06.2009	10 880		0,8
25.05.2014	15 595		1,1
26.05.2019	23 144		1,1

Noch: Europawahlen in Bayern seit 1979

Noch: 1. Wahlberechtigte und Stimmen

Noch: Stimmenergebnisse der sonstigen Wahlvorschläge

Oberbayern

Wahltag	Stimmen		
	Anzahl	%	
Piratenpartei Deutschland (PIRATEN)			
07.06.2009	11 106		0,8
25.05.2014	18 383		1,3
26.05.2019	11 054		0,5
Plattform Europa der ArbeitnehmerInnen und Demokratie			
12.06.1994	364		0,0
Rentnerinnen und Rentner Partei (RRP)			
07.06.2009	8 356		0,6
Rentner-Partei-Deutschland (RENTNER)			
07.06.2009	7 296		0,5
Sozialistische Gleichheitspartei, Vierte Internationale (SGP)			
[1989 und 1994: Bund Sozialistischer Arbeiter, deutsche Sektion der Vierten Internationale (BSA)]			
[2004 bis 2014: Partei für Soziale Gleichheit, Sektion der Vierten Internationale (PSG)]			
18.06.1989	554		0,0
12.06.1994	231		0,0
13.06.2004	539		0,0
07.06.2009	272		0,0
25.05.2014	301		0,0
26.05.2019	195		0,0
STATT Partei DIE UNABHÄNGIGEN (STATT Partei)			
12.06.1994	6 780		0,4
Volt Deutschland (Volt)			
26.05.2019	22 942		1,1

Noch: Europawahlen in Bayern seit 1979

Noch: 1. Wahlberechtigte und Stimmen

Wahlberechtigte, Wähler und Wahlbeteiligung

Niederbayern

Wahltag	Wahlberechtigte			Wähler					Wahlbeteiligung in %
	insgesamt	davon		insgesamt	davon haben abgestimmt				
		ohne Wahrschein	mit Wahrschein		im Wahllokal		mit Briefwahl		
					ohne Wahrschein	mit Wahrschein	Anzahl	%	
10.06.1979	733 843	677 831	56 012	403 517	352 406	794	50 317	12,5	55,0
17.06.1984	776 085	738 739	37 346	299 441	264 832	695	33 914	11,3	38,6
18.06.1989	805 257	757 790	47 467	445 966	401 720	775	43 471	9,7	55,4
12.06.1994	848 925	806 682	42 243	425 494	386 200	252	39 042	9,2	50,1
13.06.1999	878 905	829 867	49 038	328 652	283 265	155	45 232	13,8	37,4
13.06.2004	910 456	848 723	61 733	311 696	254 536	105	57 055	18,3	34,2
07.06.2009	922 968	818 275	104 693	344 172	245 857	94	98 221	28,5	37,3
25.05.2014	932 891	805 598	127 293	316 430	197 022	91	119 317	37,7	33,9
26.05.2019	938 879	719 464	219 415	517 488	309 821	302	207 365	40,1	55,1

Stimmen

Wahltag	Abgegebene Stimmen			Von den gültigen Stimmen entfielen auf						
	insgesamt	davon		CSU	GRÜNE	SPD	AfD	FDP	DIE LINKE	Sonstige
		ungültige	gültige							

Anzahl

10.06.1979	403 517	3 768	399 749	291 806	10 248	84 923	x	9 760	x	3 012
17.06.1984	299 441	4 730	294 711	191 877	14 221	67 085	x	9 047	x	12 481
18.06.1989	445 966	4 119	441 847	231 679	21 172	91 109	x	12 248	x	85 639
12.06.1994	425 494	3 752	421 742	232 362	21 718	86 547	x	9 696	845	70 574
13.06.1999	328 652	1 795	326 857	237 015	10 477	54 070	x	3 842	1 372	20 081
13.06.2004	311 696	3 727	307 969	201 295	19 637	34 997	x	10 288	1 804	39 948
07.06.2009	344 172	2 305	341 867	193 443	21 678	31 682	x	24 575	6 656	63 833
25.05.2014	316 430	1 096	315 334	159 386	23 943	45 556	22 776	6 875	7 325	49 473
26.05.2019	517 488	1 306	516 182	275 489	55 381	31 674	53 437	12 065	8 455	79 681

%

10.06.1979	x	0,9	100	73,0	2,6	21,2	x	2,4	x	0,8
17.06.1984	x	1,6	100	65,1	4,8	22,8	x	3,1	x	4,2
18.06.1989	x	0,9	100	52,4	4,8	20,6	x	2,8	x	19,4
12.06.1994	x	0,9	100	55,1	5,1	20,5	x	2,3	0,2	16,7
13.06.1999	x	0,5	100	72,5	3,2	16,5	x	1,2	0,4	6,1
13.06.2004	x	1,2	100	65,4	6,4	11,4	x	3,3	0,6	13,0
07.06.2009	x	0,7	100	56,6	6,3	9,3	x	7,2	1,9	18,7
25.05.2014	x	0,3	100	50,5	7,6	14,4	7,2	2,2	2,3	15,7
26.05.2019	x	0,3	100	53,4	10,7	6,1	10,4	2,3	1,6	15,4

Noch: Europawahlen in Bayern seit 1979

Noch: 1. Wahlberechtigte und Stimmen

Stimmenergebnisse der sonstigen Wahlvorschläge

Niederbayern

Wahltag	Stimmen	
	Anzahl	%
50Plus Das Generationen-Bündnis (50Plus)		
07.06.2009	442	0,1
Ab jetzt...Demokratie durch Volksabstimmung - Politik für die Menschen (Volksabstimmung)		
[2004: Ab jetzt...Bündnis für Deutschland Liste: Gegen Zuwanderung ins „Soziale Netz“ (Deutschland)]		
[2009: Ab jetzt...Bündnis für Deutschland, für Demokratie durch Volksabstimmung (Volksabstimmung)]		
13.06.2004	1 466	0,5
07.06.2009	437	0,1
25.05.2014	677	0,2
26.05.2019	452	0,1
Aktion Partei für Tierschutz – DAS ORIGINAL (TIERSCHUTZ hier!)		
26.05.2019	886	0,2
Aktion unabhängige Kandidaten (Unabhängige Kandidaten)		
13.06.2004	473	0,2
Allianz für Menschenrechte, Tier- und Naturschutz (Tierschutzallianz)		
26.05.2019	644	0,1
AUF - Partei für Arbeit, Umwelt und Familie, Christen für Deutschland (AUF)		
07.06.2009	238	0,1
25.05.2014	676	0,2
Aufbruch für Bürgerrechte, Freiheit und Gesundheit (AUFBRUCH)		
13.06.2004	404	0,1
07.06.2009	380	0,1
AUTOFAHRER- und BÜRGERINTERESSEN PARTEI DEUTSCHLANDS (APD)		
12.06.1994	1 707	0,4
13.06.1999	618	0,2
Automobile - Steuerzahler - Partei (ASP)		
13.06.1999	243	0,1
Bayernpartei (BP)		
17.06.1984	2 625	0,9
18.06.1989	4 464	1,0
12.06.1994	9 161	2,2
13.06.1999	1 605	0,5
13.06.2004	4 586	1,5
07.06.2009	5 142	1,5
25.05.2014	6 538	2,1
26.05.2019	7 705	1,5
Bündnis C - Christen für Deutschland (Bündnis C)		
26.05.2019	369	0,1
Bündnis für Innovation & Gerechtigkeit (BIG)		
26.05.2019	188	0,0
Bündnis Grundeinkommen - Die Grundeinkommenspartei (BGE)		
26.05.2019	269	0,1
Bürgerbewegung PRO NRW (PRO NRW)		
25.05.2014	94	0,0

Noch: Europawahlen in Bayern seit 1979

Noch: 1. Wahlberechtigte und Stimmen

Noch: Stimmenergebnisse der sonstigen Wahlvorschläge

Niederbayern

Wahltag	Stimmen	
	Anzahl	%
Bürgerrechtsbewegung Solidarität (BüSo)		
[1989: Patrioten für Deutschland (Patrioten)]		
18.06.1989	178	0,0
12.06.1994	113	0,0
13.06.1999	52	0,0
13.06.2004	173	0,1
07.06.2009	105	0,0
25.05.2014	59	0,0
Bund freier Bürger		
12.06.1994	4 697	1,1
Christliche Bayerische Volkspartei - Liga der Volksparteien Europas (C.B.V.)		
10.06.1979	1 711	0,4
CHRISTLICHE LIGA Die Partei für das Leben (LIGA)		
18.06.1989	517	0,1
12.06.1994	434	0,1
CHRISTLICHE MITTE - Für ein Deutschland nach GOTTES Geboten (CM)		
18.06.1989	840	0,2
12.06.1994	759	0,2
13.06.1999	340	0,1
13.06.2004	573	0,2
07.06.2009	501	0,1
25.05.2014	392	0,1
Demokratie DIREKT! (DIE DIREKTE!)		
26.05.2019	192	0,0
Demokratie in Europa - DiEM25		
26.05.2019	937	0,2
DER DRITTE WEG (III. Weg)		
26.05.2019	196	0,0
Deutsche Kommunistische Partei (DKP)		
10.06.1979	679	0,2
18.06.1989	371	0,1
13.06.2004	186	0,1
07.06.2009	131	0,0
25.05.2014	114	0,0
26.05.2019	68	0,0
Deutsche Partei (DP)		
13.06.2004	476	0,2
DEUTSCHE SOLIDARITÄT Union für Umwelt- und Lebensschutz (ÖKO-UNION)		
18.06.1989	925	0,2
Deutsche Soziale Union (DSU)		
12.06.1994	179	0,0
DEUTSCHE VOLKSUNION (DVU)		
[1989: DEUTSCHE VOLKSUNION - Liste D (DVU)]		
18.06.1989	5 419	1,2
07.06.2009	728	0,2

Noch: Europawahlen in Bayern seit 1979

Noch: 1. Wahlberechtigte und Stimmen

Noch: Stimmenergebnisse der sonstigen Wahlvorschläge

Niederbayern

Wahltag	Stimmen	
	Anzahl	%
Deutsche Zentrumspartei - Älteste Partei Deutschlands gegründet 1870 (ZENTRUM)		
[1979: Deutsche Zentrumspartei - Aktion demokratische Gemeinde (Zentrum)]		
[1984 bis 1999: Deutsche Zentrumspartei (ZENTRUM)]		
10.06.1979	220	0,1
17.06.1984	1 118	0,4
18.06.1989	201	0,0
13.06.1999	27	0,0
13.06.2004	233	0,1
DIE FRIEDENSLISTE (FRIEDEN)		
17.06.1984	2 136	0,7
Die Grauen – Für alle Generationen (Die Grauen)		
26.05.2019	537	0,1
DIE GRAUEN - Generationspartei (DIE GRAUEN)		
07.06.2009	296	0,1
DIE GRAUEN - Graue Panther (GRAUE)		
12.06.1994	1 412	0,3
13.06.1999	549	0,2
13.06.2004	1 425	0,5
Die Mündigen Bürger (Mündige Bürger)		
[1984: Wählergemeinschaft mündiger Bürger (Mündige Bürger)]		
17.06.1984	837	0,3
18.06.1989	599	0,1
DIE RECHTE – Partei für Volksabstimmung, Souveränität und Heimatschutz (DIE RECHTE)		
26.05.2019	204	0,0
DIE REPUBLIKANER (REP)		
18.06.1989	65 556	14,8
12.06.1994	34 801	8,3
13.06.1999	6 019	1,8
13.06.2004	7 612	2,5
07.06.2009	4 872	1,4
25.05.2014	1 458	0,5
Die Unregierbaren - Autonome Liste		
12.06.1994	236	0,1
Die Violetten (DIE VIOLETTEN)		
[2009: Die Violetten - für spirituelle Politik (DIE VIOLETTEN)]		
07.06.2009	691	0,2
26.05.2019	336	0,1
Europa - Demokratie - Esperanto (EDE)		
07.06.2009	70	0,0
Europäische Arbeiterpartei im Verband der European Labor Party (ELP) (EAP)		
10.06.1979	402	0,1
17.06.1984	321	0,1
Europäische Föderalistische Partei - Europa Partei (EFP)		
17.06.1984	317	0,1
Europäische Partei LIEBE (LIEBE)		
26.05.2019	299	0,1

Noch: Europawahlen in Bayern seit 1979

Noch: 1. Wahlberechtigte und Stimmen

Noch: Stimmenergebnisse der sonstigen Wahlvorschläge

Niederbayern

Wahltag	Stimmen	
	Anzahl	%
Familien-Partei Deutschlands (FAMILIE)		
[2004: FAMILIEN-PARTEI DEUTSCHLANDS (FAMILIE)]		
13.06.2004	1 773	0,6
07.06.2009	1 351	0,4
25.05.2014	808	0,3
26.05.2019	1 517	0,3
Feministische Partei DIE FRAUEN (DIE FRAUEN)		
13.06.1999	661	0,2
13.06.2004	1 074	0,3
07.06.2009	568	0,2
26.05.2019	417	0,1
FRAUENPARTEI (FRAUEN)		
17.06.1984	1 121	0,4
Freie Bürger-Initiative (FBI)		
07.06.2009	210	0,1
FREIE WÄHLER (FREIE WÄHLER)		
[2009: FW FREIE WÄHLER (FW FREIE WÄHLER)]		
07.06.2009	27 045	7,9
25.05.2014	16 684	5,3
26.05.2019	26 912	5,2
Freiheitliche Deutsche Arbeiterpartei (FAP)		
18.06.1989	396	0,1
Für das Europa der Arbeitnehmer/innen und der Demokratie		
18.06.1989	189	0,0
FÜR VOLKSENTSCHEIDE (Wählergemeinschaft), Gerechtigkeit braucht Bürgerrechte - Wir danken für Ihr Vertrauen!		
07.06.2009	311	0,1
Graue Panther (Graue Panther)		
26.05.2019	453	0,1
Humanistische Partei (HP)		
18.06.1989	196	0,0
13.06.1999	46	0,0
LKR - Bernd Lucke und die Liberal-Konservativen Reformer		
26.05.2019	601	0,1
Marxistisch-Leninistische Partei Deutschlands (MLPD)		
18.06.1989	80	0,0
25.05.2014	66	0,0
26.05.2019	57	0,0
Menschliche Welt - für das Wohl und Glücklichein aller (MENSCHLICHE WELT)		
26.05.2019	316	0,1
Nationaldemokratische Partei Deutschlands (NPD)		
17.06.1984	2 659	0,9
12.06.1994	514	0,1
13.06.1999	692	0,2
13.06.2004	1 963	0,6
25.05.2014	2 403	0,8
26.05.2019	759	0,1

Noch: Europawahlen in Bayern seit 1979

Noch: 1. Wahlberechtigte und Stimmen

Noch: Stimmenergebnisse der sonstigen Wahlvorschläge

Niederbayern

Wahltag	Stimmen	
	Anzahl	%
NATURGESETZ PARTEI, AUFBRUCH ZU NEUEM BEWUSSTSEIN (NATURGESETZ)		
12.06.1994	850	0,2
13.06.1999	333	0,1
Neue Liberale – Die Sozialliberalen (NL)		
26.05.2019	100	0,0
Neues Bewußtsein die ganzheitlich-esoterische Partei Deutschlands (Bewußtsein)		
18.06.1989	274	0,1
NEUES FORUM (FORUM)		
12.06.1994	138	0,0
Newropeans		
07.06.2009	167	0,0
Ökologisch-Demokratische Partei (ÖDP)		
17.06.1984	1 347	0,5
18.06.1989	5 247	1,2
12.06.1994	13 554	3,2
13.06.1999	6 913	2,1
13.06.2004	14 319	4,6
07.06.2009	12 835	3,8
25.05.2014	12 341	3,9
26.05.2019	17 263	3,3
Ökologische Linke (ÖkoLinX)		
26.05.2019	220	0,0
Partei Bibeltreuer Christen (PBC)		
12.06.1994	555	0,1
13.06.1999	325	0,1
13.06.2004	437	0,1
07.06.2009	405	0,1
25.05.2014	268	0,1
Partei der Arbeitslosen und Sozial Schwachen (PASS)		
12.06.1994	454	0,1
13.06.1999	220	0,1
Partei der Humanisten (Die Humanisten)		
26.05.2019	527	0,1
Partei für Arbeit, Rechtsstaat, Tierschutz, Elitenförderung und basisdemokratische Initiative (Die PARTEI)		
25.05.2014	940	0,3
26.05.2019	6 299	1,2
PARTEI FÜR DIE TIERE DEUTSCHLAND (PARTEI FÜR DIE TIERE)		
26.05.2019	778	0,2
Partei für Gesundheitsforschung (Gesundheitsforschung)		
26.05.2019	575	0,1
PARTEI MENSCH UMWELT TIERSCHUTZ (Tierschutzpartei)		
[1999 bis 2009: Mensch Umwelt Tierschutz (Die Tierschutzpartei)]		
13.06.1999	1 438	0,4
13.06.2004	2 643	0,9
07.06.2009	2 358	0,7
25.05.2014	3 376	1,1
26.05.2019	5 573	1,1

Noch: Europawahlen in Bayern seit 1979

Noch: 1. Wahlberechtigte und Stimmen

Noch: Stimmenergebnisse der sonstigen Wahlvorschläge

Niederbayern

Wahltag	Stimmen		
	Anzahl	%	
Piratenpartei Deutschland (PIRATEN)			
07.06.2009	1 898		0,6
25.05.2014	2 515		0,8
26.05.2019	2 021		0,4
Plattform Europa der ArbeitnehmerInnen und Demokratie			
12.06.1994	69		0,0
Rentnerinnen und Rentner Partei (RRP)			
07.06.2009	1 056		0,3
Rentner-Partei-Deutschland (RENTNER)			
07.06.2009	1 549		0,5
Sozialistische Gleichheitspartei, Vierte Internationale (SGP)			
[1989 und 1994: Bund Sozialistischer Arbeiter, deutsche Sektion der Vierten Internationale (BSA)]			
[2004 bis 2014: Partei für Soziale Gleichheit, Sektion der Vierten Internationale (PSG)]			
18.06.1989	187		0,0
12.06.1994	75		0,0
13.06.2004	132		0,0
07.06.2009	47		0,0
25.05.2014	64		0,0
26.05.2019	36		0,0
STATT Partei DIE UNABHÄNGIGEN (STATT Partei)			
12.06.1994	866		0,2
Volt Deutschland (Volt)			
26.05.2019	1 975		0,4

Noch: Europawahlen in Bayern seit 1979

Noch: 1. Wahlberechtigte und Stimmen

Wahlberechtigte, Wähler und Wahlbeteiligung

Oberpfalz

Wahltag	Wahlberechtigte			insgesamt	Wähler				Wahl- beteiligung in %
	insgesamt	davon			davon haben abgestimmt				
		ohne Wahlschein	mit Wahlschein		im Wahllokal		mit Briefwahl		
					ohne Wahlschein	mit Wahlschein	Anzahl	%	
10.06.1979	706 750	648 593	58 157	435 787	382 174	602	53 011	12,2	61,7
17.06.1984	740 538	696 777	43 761	353 634	312 943	394	40 297	11,4	47,8
18.06.1989	761 684	710 459	51 225	473 342	425 634	472	47 236	10,0	62,1
12.06.1994	795 224	750 645	44 579	447 407	405 854	401	41 152	9,2	56,3
13.06.1999	813 919	761 516	52 403	362 017	313 113	150	48 754	13,5	44,5
13.06.2004	834 595	775 769	58 826	303 804	248 747	56	55 001	18,1	36,4
07.06.2009	845 409	740 923	104 486	349 056	250 597	116	98 343	28,2	41,3
25.05.2014	851 769	721 997	129 772	331 017	208 948	123	121 946	36,8	38,9
26.05.2019	853 684	642 936	210 748	501 175	301 708	356	199 111	39,7	58,7

Stimmen

Wahltag	Abgegebene Stimmen			Von den gültigen Stimmen entfielen auf						
	insgesamt	davon		CSU	GRÜNE	SPD	AfD	FDP	DIE LINKE	Sonstige
		ungültige	gültige							

Anzahl

10.06.1979	435 787	4 011	431 776	294 575	9 024	111 039	x	11 496	x	5 642
17.06.1984	353 634	5 138	348 496	215 480	19 420	91 648	x	8 881	x	13 067
18.06.1989	473 342	4 818	468 524	232 708	24 826	118 951	x	10 843	x	81 196
12.06.1994	447 407	4 685	442 722	233 659	24 629	113 993	x	9 425	1 290	59 726
13.06.1999	362 017	2 234	359 783	244 396	14 195	78 307	x	3 979	1 992	16 914
13.06.2004	303 804	3 599	300 205	185 523	22 410	45 501	x	8 980	2 244	35 547
07.06.2009	349 056	2 625	346 431	183 309	25 420	43 117	x	22 605	7 419	64 561
25.05.2014	331 017	1 267	329 750	153 895	27 211	62 948	24 179	6 132	7 868	47 517
26.05.2019	501 175	1 390	499 785	229 809	68 543	43 876	48 427	11 919	10 510	86 701

%

10.06.1979	x	0,9	100	68,2	2,1	25,7	x	2,7	x	1,3
17.06.1984	x	1,5	100	61,8	5,6	26,3	x	2,5	x	3,7
18.06.1989	x	1,0	100	49,7	5,3	25,4	x	2,3	x	17,3
12.06.1994	x	1,0	100	52,8	5,6	25,7	x	2,1	0,3	13,5
13.06.1999	x	0,6	100	67,9	3,9	21,8	x	1,1	0,6	4,7
13.06.2004	x	1,2	100	61,8	7,5	15,2	x	3,0	0,7	11,8
07.06.2009	x	0,8	100	52,9	7,3	12,4	x	6,5	2,1	18,6
25.05.2014	x	0,4	100	46,7	8,3	19,1	7,3	1,9	2,4	14,4
26.05.2019	x	0,3	100	46,0	13,7	8,8	9,7	2,4	2,1	17,3

Noch: Europawahlen in Bayern seit 1979

Noch: 1. Wahlberechtigte und Stimmen

Stimmenergebnisse der sonstigen Wahlvorschläge

Oberpfalz

Wahltag	Stimmen	
	Anzahl	%
50Plus Das Generationen-Bündnis (50Plus)		
07.06.2009	500	0,1
Ab jetzt...Demokratie durch Volksabstimmung - Politik für die Menschen (Volksabstimmung)		
[2004: Ab jetzt...Bündnis für Deutschland Liste: Gegen Zuwanderung ins „Soziale Netz“ (Deutschland)]		
[2009: Ab jetzt...Bündnis für Deutschland, für Demokratie durch Volksabstimmung (Volksabstimmung)]		
13.06.2004	1 352	0,5
07.06.2009	544	0,2
25.05.2014	695	0,2
26.05.2019	499	0,1
Aktion Partei für Tierschutz – DAS ORIGINAL (TIERSCHUTZ hier!)		
26.05.2019	878	0,2
Aktion unabhängige Kandidaten (Unabhängige Kandidaten)		
13.06.2004	1 814	0,6
Allianz für Menschenrechte, Tier- und Naturschutz (Tierschutzallianz)		
26.05.2019	651	0,1
AUF - Partei für Arbeit, Umwelt und Familie, Christen für Deutschland (AUF)		
07.06.2009	275	0,1
25.05.2014	711	0,2
Aufbruch für Bürgerrechte, Freiheit und Gesundheit (AUFBRUCH)		
13.06.2004	378	0,1
07.06.2009	376	0,1
AUTOFAHRER- und BÜRGERINTERESSEN PARTEI DEUTSCHLANDS (APD)		
12.06.1994	1 966	0,4
13.06.1999	744	0,2
Automobile - Steuerzahler - Partei (ASP)		
13.06.1999	248	0,1
Bayernpartei (BP)		
17.06.1984	2 086	0,6
18.06.1989	4 011	0,9
12.06.1994	7 146	1,6
13.06.1999	1 265	0,4
13.06.2004	3 521	1,2
07.06.2009	3 963	1,1
25.05.2014	4 385	1,3
26.05.2019	5 478	1,1
Bündnis C - Christen für Deutschland (Bündnis C)		
26.05.2019	478	0,1
Bündnis für Innovation & Gerechtigkeit (BIG)		
26.05.2019	221	0,0
Bündnis Grundeinkommen - Die Grundeinkommenspartei (BGE)		
26.05.2019	346	0,1
Bürgerbewegung PRO NRW (PRO NRW)		
25.05.2014	90	0,0

Noch: Europawahlen in Bayern seit 1979

Noch: 1. Wahlberechtigte und Stimmen

Noch: Stimmenergebnisse der sonstigen Wahlvorschläge

Oberpfalz

Wahltag	Stimmen	
	Anzahl	%
Bürgerrechtsbewegung Solidarität (BüSo)		
[1989: Patrioten für Deutschland (Patrioten)]		
18.06.1989	169	0,0
12.06.1994	231	0,1
13.06.1999	62	0,0
13.06.2004	145	0,0
07.06.2009	80	0,0
25.05.2014	64	0,0
Bund freier Bürger		
12.06.1994	3 270	0,7
Christliche Bayerische Volkspartei - Liga der Volksparteien Europas (C.B.V.)		
10.06.1979	4 267	1,0
CHRISTLICHE LIGA Die Partei für das Leben (LIGA)		
18.06.1989	659	0,1
12.06.1994	503	0,1
CHRISTLICHE MITTE - Für ein Deutschland nach GOTTES Geboten (CM)		
18.06.1989	848	0,2
12.06.1994	740	0,2
13.06.1999	392	0,1
13.06.2004	619	0,2
07.06.2009	552	0,2
25.05.2014	384	0,1
Demokratie DIREKT! (DIE DIREKTE!)		
26.05.2019	201	0,0
Demokratie in Europa - DiEM25		
26.05.2019	1 362	0,3
DER DRITTE WEG (III. Weg)		
26.05.2019	251	0,1
Deutsche Kommunistische Partei (DKP)		
10.06.1979	806	0,2
18.06.1989	525	0,1
13.06.2004	217	0,1
07.06.2009	140	0,0
25.05.2014	136	0,0
26.05.2019	114	0,0
Deutsche Partei (DP)		
13.06.2004	959	0,3
DEUTSCHE SOLIDARITÄT Union für Umwelt- und Lebensschutz (ÖKO-UNION)		
18.06.1989	977	0,2
Deutsche Soziale Union (DSU)		
12.06.1994	267	0,1
DEUTSCHE VOLKSUNION (DVU)		
[1989: DEUTSCHE VOLKSUNION - Liste D (DVU)]		
18.06.1989	3 792	0,8
07.06.2009	858	0,2

Noch: Europawahlen in Bayern seit 1979

Noch: 1. Wahlberechtigte und Stimmen

Noch: Stimmenergebnisse der sonstigen Wahlvorschläge

Oberpfalz

Wahltag	Stimmen	
	Anzahl	%
Deutsche Zentrumspartei - Älteste Partei Deutschlands gegründet 1870 (ZENTRUM)		
[1979: Deutsche Zentrumspartei - Aktion demokratische Gemeinde (Zentrum)]		
[1984 bis 1999: Deutsche Zentrumspartei (ZENTRUM)]		
10.06.1979	224	0,1
17.06.1984	1 308	0,4
18.06.1989	236	0,1
13.06.1999	29	0,0
13.06.2004	319	0,1
DIE FRIEDENSLISTE (FRIEDEN)		
17.06.1984	2 215	0,6
Die Grauen – Für alle Generationen (Die Grauen)		
26.05.2019	571	0,1
DIE GRAUEN - Generationspartei (DIE GRAUEN)		
07.06.2009	252	0,1
DIE GRAUEN - Graue Panther (GRAUE)		
12.06.1994	1 527	0,3
13.06.1999	562	0,2
13.06.2004	1 375	0,5
Die Mündigen Bürger (Mündige Bürger)		
[1984: Wählergemeinschaft mündiger Bürger (Mündige Bürger)]		
17.06.1984	883	0,3
18.06.1989	472	0,1
DIE RECHTE – Partei für Volksabstimmung, Souveränität und Heimatschutz (DIE RECHTE)		
26.05.2019	154	0,0
DIE REPUBLIKANER (REP)		
18.06.1989	62 379	13,3
12.06.1994	29 647	6,7
13.06.1999	4 834	1,3
13.06.2004	5 619	1,9
07.06.2009	4 173	1,2
25.05.2014	1 213	0,4
Die Unregierbaren - Autonome Liste		
12.06.1994	308	0,1
Die Violetten (DIE VIOLETTEN)		
[2009: Die Violetten - für spirituelle Politik (DIE VIOLETTEN)]		
07.06.2009	545	0,2
26.05.2019	319	0,1
Europa - Demokratie - Esperanto (EDE)		
07.06.2009	74	0,0
Europäische Arbeiterpartei im Verband der European Labor Party (ELP) (EAP)		
10.06.1979	345	0,1
17.06.1984	337	0,1
Europäische Föderalistische Partei - Europa Partei (EFP)		
17.06.1984	383	0,1
Europäische Partei LIEBE (LIEBE)		
26.05.2019	281	0,1

Noch: Europawahlen in Bayern seit 1979

Noch: 1. Wahlberechtigte und Stimmen

Noch: Stimmenergebnisse der sonstigen Wahlvorschläge

Oberpfalz

Wahltag	Stimmen	
	Anzahl	%
Familien-Partei Deutschlands (FAMILIE)		
[2004: FAMILIEN-PARTEI DEUTSCHLANDS (FAMILIE)]		
13.06.2004	1 790	0,6
07.06.2009	1 570	0,5
25.05.2014	911	0,3
26.05.2019	1 779	0,4
Feministische Partei DIE FRAUEN (DIE FRAUEN)		
13.06.1999	775	0,2
13.06.2004	1 043	0,3
07.06.2009	645	0,2
26.05.2019	471	0,1
FRAUENPARTEI (FRAUEN)		
17.06.1984	1 141	0,3
Freie Bürger-Initiative (FBI)		
07.06.2009	286	0,1
FREIE WÄHLER (FREIE WÄHLER)		
[2009: FW FREIE WÄHLER (FW FREIE WÄHLER)]		
07.06.2009	31 154	9,0
25.05.2014	19 276	5,8
26.05.2019	35 061	7,0
Freiheitliche Deutsche Arbeiterpartei (FAP)		
18.06.1989	337	0,1
Für das Europa der Arbeitnehmer/innen und der Demokratie		
18.06.1989	190	0,0
FÜR VOLKSENTSCHEIDE (Wählergemeinschaft), Gerechtigkeit braucht Bürgerrechte - Wir danken für Ihr Vertrauen!		
07.06.2009	1 511	0,4
Graue Panther (Graue Panther)		
26.05.2019	486	0,1
Humanistische Partei (HP)		
18.06.1989	185	0,0
13.06.1999	82	0,0
LKR - Bernd Lucke und die Liberal-Konservativen Reformer		
26.05.2019	472	0,1
Marxistisch-Leninistische Partei Deutschlands (MLPD)		
18.06.1989	93	0,0
25.05.2014	93	0,0
26.05.2019	55	0,0
Menschliche Welt - für das Wohl und Glücklichein aller (MENSCHLICHE WELT)		
26.05.2019	326	0,1
Nationaldemokratische Partei Deutschlands (NPD)		
17.06.1984	2 288	0,7
12.06.1994	496	0,1
13.06.1999	615	0,2
13.06.2004	1 665	0,6
25.05.2014	2 362	0,7
26.05.2019	804	0,2

Noch: Europawahlen in Bayern seit 1979

Noch: 1. Wahlberechtigte und Stimmen

Noch: Stimmenergebnisse der sonstigen Wahlvorschläge

Oberpfalz

Wahltag	Stimmen	
	Anzahl	%
NATURGESETZ PARTEI, AUFBRUCH ZU NEUEM BEWUSSTSEIN (NATURGESETZ)		
12.06.1994	1 074	0,2
13.06.1999	617	0,2
Neue Liberale – Die Sozialliberalen (NL)		
26.05.2019	131	0,0
Neues Bewußtsein die ganzheitlich-esoterische Partei Deutschlands (Bewußtsein)		
18.06.1989	241	0,1
NEUES FORUM (FORUM)		
12.06.1994	167	0,0
Newropeans		
07.06.2009	140	0,0
Ökologisch-Demokratische Partei (ÖDP)		
17.06.1984	2 426	0,7
18.06.1989	5 872	1,3
12.06.1994	9 947	2,2
13.06.1999	4 417	1,2
13.06.2004	11 615	3,9
07.06.2009	8 733	2,5
25.05.2014	9 279	2,8
26.05.2019	14 991	3,0
Ökologische Linke (ÖkoLinX)		
26.05.2019	246	0,0
Partei Bibeltreuer Christen (PBC)		
12.06.1994	791	0,2
13.06.1999	472	0,1
13.06.2004	550	0,2
07.06.2009	507	0,1
25.05.2014	379	0,1
Partei der Arbeitslosen und Sozial Schwachen (PASS)		
12.06.1994	469	0,1
13.06.1999	264	0,1
Partei der Humanisten (Die Humanisten)		
26.05.2019	630	0,1
Partei für Arbeit, Rechtsstaat, Tierschutz, Elitenförderung und basisdemokratische Initiative (Die PARTEI)		
25.05.2014	1 230	0,4
26.05.2019	8 468	1,7
PARTEI FÜR DIE TIERE DEUTSCHLAND (PARTEI FÜR DIE TIERE)		
26.05.2019	838	0,2
Partei für Gesundheitsforschung (Gesundheitsforschung)		
26.05.2019	631	0,1
PARTEI MENSCH UMWELT TIERSCHUTZ (Tierschutzpartei)		
[1999 bis 2009: Mensch Umwelt Tierschutz (Die Tierschutzpartei)]		
13.06.1999	1 536	0,4
13.06.2004	2 406	0,8
07.06.2009	2 694	0,8
25.05.2014	3 150	1,0
26.05.2019	5 053	1,0

Noch: Europawahlen in Bayern seit 1979

Noch: 1. Wahlberechtigte und Stimmen

Noch: Stimmenergebnisse der sonstigen Wahlvorschläge

Oberpfalz

Wahltag	Stimmen		
	Anzahl	%	
Piratenpartei Deutschland (PIRATEN)			
07.06.2009	2 236		0,6
25.05.2014	3 085		0,9
26.05.2019	2 604		0,5
Plattform Europa der ArbeitnehmerInnen und Demokratie			
12.06.1994	56		0,0
Rentnerinnen und Rentner Partei (RRP)			
07.06.2009	1 210		0,3
Rentner-Partei-Deutschland (RENTNER)			
07.06.2009	1 481		0,4
Sozialistische Gleichheitspartei, Vierte Internationale (SGP)			
[1989 und 1994: Bund Sozialistischer Arbeiter, deutsche Sektion der Vierten Internationale (BSA)]			
[2004 bis 2014: Partei für Soziale Gleichheit, Sektion der Vierten Internationale (PSG)]			
12.06.1994	103		0,0
13.06.2004	160		0,1
07.06.2009	62		0,0
25.05.2014	74		0,0
26.05.2019	16		0,0
STATT Partei DIE UNABHÄNGIGEN (STATT Partei)			
12.06.1994	1 018		0,2
Volt Deutschland (Volt)			
26.05.2019	1 835		0,4

Noch: Europawahlen in Bayern seit 1979

Noch: 1. Wahlberechtigte und Stimmen

Wahlberechtigte, Wähler und Wahlbeteiligung

Oberfranken

Wahltag	Wahlberechtigte			insgesamt	Wähler				Wahl- beteiligung in %
	insgesamt	davon			davon haben abgestimmt				
		ohne Wahlschein	mit Wahlschein		im Wahllokal		mit Briefwahl		
					ohne Wahlschein	mit Wahlschein	Anzahl	%	
10.06.1979	792 252	730 565	61 687	491 188	434 097	488	56 603	11,5	62,0
17.06.1984	812 698	764 190	48 508	399 749	354 507	686	44 556	11,1	49,2
18.06.1989	823 810	768 189	55 621	512 704	460 475	742	51 487	10,0	62,2
12.06.1994	850 956	806 492	44 464	477 710	436 021	553	41 136	8,6	56,1
13.06.1999	857 396	808 919	48 477	364 263	318 662	288	45 313	12,4	42,5
13.06.2004	864 104	803 276	60 828	346 828	289 832	180	56 816	16,4	40,1
07.06.2009	859 173	756 899	102 274	363 134	266 348	181	96 605	26,6	42,3
25.05.2014	851 361	730 799	120 562	337 522	223 935	212	113 375	33,6	39,6
26.05.2019	841 077	653 474	187 603	490 419	311 901	370	178 148	36,3	58,3

Stimmen

Wahltag	Abgegebene Stimmen			Von den gültigen Stimmen entfielen auf						
	insgesamt	davon		CSU	GRÜNE	SPD	AfD	FDP	DIE LINKE	Sonstige
		ungültige	gültige							

Anzahl

10.06.1979	491 188	4 127	487 061	282 245	9 712	174 239	x	17 189	x	3 676
17.06.1984	399 749	6 075	393 674	216 527	20 024	131 505	x	11 834	x	13 784
18.06.1989	512 704	4 027	508 677	222 343	26 299	156 226	x	13 400	x	90 409
12.06.1994	477 710	4 439	473 271	228 105	33 093	143 245	x	12 153	1 565	55 110
13.06.1999	364 263	1 790	362 473	229 644	14 983	93 632	x	5 050	2 083	17 081
13.06.2004	346 828	4 951	341 877	199 534	28 191	66 219	x	12 300	2 880	32 753
07.06.2009	363 134	3 171	359 963	165 149	30 285	59 984	x	32 411	8 487	63 647
25.05.2014	337 522	1 364	336 158	146 376	31 147	76 359	24 805	8 467	9 373	39 631
26.05.2019	490 419	1 436	488 983	204 231	75 580	57 790	46 182	14 917	11 060	79 223

%

10.06.1979	x	0,8	100	57,9	2,0	35,8	x	3,5	x	0,8
17.06.1984	x	1,5	100	55,0	5,1	33,4	x	3,0	x	3,5
18.06.1989	x	0,8	100	43,7	5,2	30,7	x	2,6	x	17,8
12.06.1994	x	0,9	100	48,2	7,0	30,3	x	2,6	0,3	11,6
13.06.1999	x	0,5	100	63,4	4,1	25,8	x	1,4	0,6	4,7
13.06.2004	x	1,4	100	58,4	8,2	19,4	x	3,6	0,8	9,6
07.06.2009	x	0,9	100	45,9	8,4	16,7	x	9,0	2,4	17,7
25.05.2014	x	0,4	100	43,5	9,3	22,7	7,4	2,5	2,8	11,8
26.05.2019	x	0,3	100	41,8	15,5	11,8	9,4	3,1	2,3	16,2

Noch: Europawahlen in Bayern seit 1979

Noch: 1. Wahlberechtigte und Stimmen

Stimmenergebnisse der sonstigen Wahlvorschläge

Oberfranken

Wahltag	Stimmen	
	Anzahl	%
50Plus Das Generationen-Bündnis (50Plus)		
07.06.2009	615	0,2
Ab jetzt...Demokratie durch Volksabstimmung - Politik für die Menschen (Volksabstimmung)		
[2004: Ab jetzt...Bündnis für Deutschland Liste: Gegen Zuwanderung ins „Soziale Netz“ (Deutschland)]		
[2009: Ab jetzt...Bündnis für Deutschland, für Demokratie durch Volksabstimmung (Volksabstimmung)]		
13.06.2004	1 544	0,5
07.06.2009	550	0,2
25.05.2014	825	0,2
26.05.2019	552	0,1
Aktion Partei für Tierschutz – DAS ORIGINAL (TIERSCHUTZ hier!)		
26.05.2019	1 064	0,2
Aktion unabhängige Kandidaten (Unabhängige Kandidaten)		
13.06.2004	693	0,2
Allianz für Menschenrechte, Tier- und Naturschutz (Tierschutzallianz)		
26.05.2019	790	0,2
AUF - Partei für Arbeit, Umwelt und Familie, Christen für Deutschland (AUF)		
07.06.2009	439	0,1
25.05.2014	805	0,2
Aufbruch für Bürgerrechte, Freiheit und Gesundheit (AUFBRUCH)		
13.06.2004	452	0,1
07.06.2009	448	0,1
AUTOFAHRER- und BÜRGERINTERESSEN PARTEI DEUTSCHLANDS (APD)		
12.06.1994	2 114	0,4
13.06.1999	877	0,2
Automobile - Steuerzahler - Partei (ASP)		
13.06.1999	263	0,1
Bayernpartei (BP)		
17.06.1984	1 563	0,4
18.06.1989	2 330	0,5
12.06.1994	4 888	1,0
13.06.1999	1 070	0,3
13.06.2004	2 506	0,7
07.06.2009	2 466	0,7
25.05.2014	2 614	0,8
26.05.2019	2 745	0,6
Bündnis C - Christen für Deutschland (Bündnis C)		
26.05.2019	1 047	0,2
Bündnis für Innovation & Gerechtigkeit (BIG)		
26.05.2019	312	0,1
Bündnis Grundeinkommen - Die Grundeinkommenspartei (BGE)		
26.05.2019	356	0,1
Bürgerbewegung PRO NRW (PRO NRW)		
25.05.2014	94	0,0

Noch: Europawahlen in Bayern seit 1979

Noch: 1. Wahlberechtigte und Stimmen

Noch: Stimmenergebnisse der sonstigen Wahlvorschläge

Oberfranken

Wahltag	Stimmen	
	Anzahl	%
Bürgerrechtsbewegung Solidarität (BüSo)		
[1989: Patrioten für Deutschland (Patrioten)]		
18.06.1989	131	0,0
12.06.1994	99	0,0
13.06.1999	50	0,0
13.06.2004	145	0,0
07.06.2009	60	0,0
25.05.2014	73	0,0
Bund freier Bürger		
12.06.1994	4 249	0,9
Christliche Bayerische Volkspartei - Liga der Volksparteien Europas (C.B.V.)		
10.06.1979	1 832	0,4
CHRISTLICHE LIGA Die Partei für das Leben (LIGA)		
18.06.1989	575	0,1
12.06.1994	519	0,1
CHRISTLICHE MITTE - Für ein Deutschland nach GOTTES Geboten (CM)		
18.06.1989	780	0,2
12.06.1994	838	0,2
13.06.1999	316	0,1
13.06.2004	585	0,2
07.06.2009	565	0,2
25.05.2014	417	0,1
Demokratie DIREKT! (DIE DIREKTE!)		
26.05.2019	262	0,1
Demokratie in Europa - DiEM25		
26.05.2019	1 059	0,2
DER DRITTE WEG (III. Weg)		
26.05.2019	296	0,1
Deutsche Kommunistische Partei (DKP)		
10.06.1979	898	0,2
18.06.1989	441	0,1
13.06.2004	249	0,1
07.06.2009	148	0,0
25.05.2014	117	0,0
26.05.2019	104	0,0
Deutsche Partei (DP)		
13.06.2004	678	0,2
DEUTSCHE SOLIDARITÄT Union für Umwelt- und Lebensschutz (ÖKO-UNION)		
18.06.1989	744	0,1
Deutsche Soziale Union (DSU)		
12.06.1994	174	0,0
DEUTSCHE VOLKSUNION (DVU)		
[1989: DEUTSCHE VOLKSUNION - Liste D (DVU)]		
18.06.1989	4 219	0,8
07.06.2009	925	0,3

Noch: Europawahlen in Bayern seit 1979

Noch: 1. Wahlberechtigte und Stimmen

Noch: Stimmenergebnisse der sonstigen Wahlvorschläge

Oberfranken

Wahltag	Stimmen	
	Anzahl	%
Deutsche Zentrumspartei - Älteste Partei Deutschlands gegründet 1870 (ZENTRUM)		
[1979: Deutsche Zentrumspartei - Aktion demokratische Gemeinde (Zentrum)]		
[1984 bis 1999: Deutsche Zentrumspartei (ZENTRUM)]		
10.06.1979	230	0,0
17.06.1984	900	0,2
18.06.1989	208	0,0
13.06.1999	34	0,0
13.06.2004	287	0,1
DIE FRIEDENSLISTE (FRIEDEN)		
17.06.1984	3 023	0,8
Die Grauen – Für alle Generationen (Die Grauen)		
26.05.2019	747	0,2
DIE GRAUEN - Generationspartei (DIE GRAUEN)		
07.06.2009	314	0,1
DIE GRAUEN - Graue Panther (GRAUE)		
12.06.1994	1 602	0,3
13.06.1999	544	0,2
13.06.2004	1 601	0,5
Die Mündigen Bürger (Mündige Bürger)		
[1984: Wählergemeinschaft mündiger Bürger (Mündige Bürger)]		
17.06.1984	1 030	0,3
18.06.1989	438	0,1
DIE RECHTE – Partei für Volksabstimmung, Souveränität und Heimatschutz (DIE RECHTE)		
26.05.2019	203	0,0
DIE REPUBLIKANER (REP)		
18.06.1989	76 347	15,0
12.06.1994	27 484	5,8
13.06.1999	5 792	1,6
13.06.2004	8 561	2,5
07.06.2009	5 848	1,6
25.05.2014	1 917	0,6
Die Unregierbaren - Autonome Liste		
12.06.1994	339	0,1
Die Violetten (DIE VIOLETTEN)		
[2009: Die Violetten - für spirituelle Politik (DIE VIOLETTEN)]		
07.06.2009	549	0,2
26.05.2019	335	0,1
Europa - Demokratie - Esperanto (EDE)		
07.06.2009	93	0,0
Europäische Arbeiterpartei im Verband der European Labor Party (ELP) (EAP)		
10.06.1979	716	0,1
17.06.1984	307	0,1
Europäische Föderalistische Partei - Europa Partei (EFP)		
17.06.1984	380	0,1
Europäische Partei LIEBE (LIEBE)		
26.05.2019	332	0,1

Noch: Europawahlen in Bayern seit 1979

Noch: 1. Wahlberechtigte und Stimmen

Noch: Stimmenergebnisse der sonstigen Wahlvorschläge

Oberfranken

Wahltag	Stimmen	
	Anzahl	%
Familien-Partei Deutschlands (FAMILIE)		
[2004: FAMILIEN-PARTEI DEUTSCHLANDS (FAMILIE)]		
13.06.2004	2 241	0,7
07.06.2009	1 919	0,5
25.05.2014	1 218	0,4
26.05.2019	2 139	0,4
Feministische Partei DIE FRAUEN (DIE FRAUEN)		
13.06.1999	804	0,2
13.06.2004	1 208	0,4
07.06.2009	627	0,2
26.05.2019	500	0,1
FRAUENPARTEI (FRAUEN)		
17.06.1984	1 288	0,3
Freie Bürger-Initiative (FBI)		
07.06.2009	311	0,1
FREIE WÄHLER (FREIE WÄHLER)		
[2009: FW FREIE WÄHLER (FW FREIE WÄHLER)]		
07.06.2009	34 067	9,5
25.05.2014	13 963	4,2
26.05.2019	28 957	5,9
Freiheitliche Deutsche Arbeiterpartei (FAP)		
18.06.1989	296	0,1
Für das Europa der Arbeitnehmer/innen und der Demokratie		
18.06.1989	124	0,0
FÜR VOLKSENTSCHEIDE (Wählergemeinschaft), Gerechtigkeit braucht Bürgerrechte - Wir danken für Ihr Vertrauen!		
07.06.2009	447	0,1
Graue Panther (Graue Panther)		
26.05.2019	605	0,1
Humanistische Partei (HP)		
18.06.1989	204	0,0
13.06.1999	94	0,0
LKR - Bernd Lucke und die Liberal-Konservativen Reformer		
26.05.2019	393	0,1
Marxistisch-Leninistische Partei Deutschlands (MLPD)		
18.06.1989	184	0,0
25.05.2014	153	0,0
26.05.2019	152	0,0
Menschliche Welt - für das Wohl und Glücklichein aller (MENSCHLICHE WELT)		
26.05.2019	365	0,1
Nationaldemokratische Partei Deutschlands (NPD)		
17.06.1984	4 052	1,0
12.06.1994	696	0,1
13.06.1999	949	0,3
13.06.2004	3 231	0,9
25.05.2014	3 155	0,9
26.05.2019	1 045	0,2

Noch: Europawahlen in Bayern seit 1979

Noch: 1. Wahlberechtigte und Stimmen

Noch: Stimmenergebnisse der sonstigen Wahlvorschläge

Oberfranken

Wahltag	Stimmen	
	Anzahl	%
NATURGESETZ PARTEI, AUFBRUCH ZU NEUEM BEWUSSTSEIN (NATURGESETZ)		
12.06.1994	893	0,2
13.06.1999	283	0,1
Neue Liberale – Die Sozialliberalen (NL)		
26.05.2019	158	0,0
Neues Bewußtsein die ganzheitlich-esoterische Partei Deutschlands (Bewußtsein)		
18.06.1989	234	0,0
NEUES FORUM (FORUM)		
12.06.1994	298	0,1
Newropeans		
07.06.2009	140	0,0
Ökologisch-Demokratische Partei (ÖDP)		
17.06.1984	1 241	0,3
18.06.1989	3 026	0,6
12.06.1994	7 068	1,5
13.06.1999	2 717	0,7
13.06.2004	3 884	1,1
07.06.2009	3 871	1,1
25.05.2014	4 770	1,4
26.05.2019	10 458	2,1
Ökologische Linke (ÖkoLinX)		
26.05.2019	255	0,1
Partei Bibeltreuer Christen (PBC)		
12.06.1994	1 786	0,4
13.06.1999	1 279	0,4
13.06.2004	1 721	0,5
07.06.2009	1 417	0,4
25.05.2014	1 041	0,3
Partei der Arbeitslosen und Sozial Schwachen (PASS)		
12.06.1994	629	0,1
13.06.1999	308	0,1
Partei der Humanisten (Die Humanisten)		
26.05.2019	720	0,1
Partei für Arbeit, Rechtsstaat, Tierschutz, Elitenförderung und basisdemokratische Initiative (Die PARTEI)		
25.05.2014	1 425	0,4
26.05.2019	10 469	2,1
PARTEI FÜR DIE TIERE DEUTSCHLAND (PARTEI FÜR DIE TIERE)		
26.05.2019	981	0,2
Partei für Gesundheitsforschung (Gesundheitsforschung)		
26.05.2019	730	0,1
PARTEI MENSCH UMWELT TIERSCHUTZ (Tierschutzpartei)		
[1999 bis 2009: Mensch Umwelt Tierschutz (Die Tierschutzpartei)]		
13.06.1999	1 701	0,5
13.06.2004	2 954	0,9
07.06.2009	2 650	0,7
25.05.2014	3 377	1,0
26.05.2019	6 151	1,3

Noch: Europawahlen in Bayern seit 1979

Noch: 1. Wahlberechtigte und Stimmen

Noch: Stimmenergebnisse der sonstigen Wahlvorschläge

Oberfranken

Wahltag	Stimmen		
	Anzahl	%	
Piratenpartei Deutschland (PIRATEN)			
07.06.2009	2 528		0,7
25.05.2014	3 602		1,1
26.05.2019	2 428		0,5
Plattform Europa der ArbeitnehmerInnen und Demokratie			
12.06.1994	80		0,0
Rentnerinnen und Rentner Partei (RRP)			
07.06.2009	1 104		0,3
Rentner-Partei-Deutschland (RENTNER)			
07.06.2009	1 478		0,4
Sozialistische Gleichheitspartei, Vierte Internationale (SGP)			
[1989 und 1994: Bund Sozialistischer Arbeiter, deutsche Sektion der Vierten Internationale (BSA)]			
[2004 bis 2014: Partei für Soziale Gleichheit, Sektion der Vierten Internationale (PSG)]			
18.06.1989	128		0,0
12.06.1994	65		0,0
13.06.2004	213		0,1
07.06.2009	68		0,0
25.05.2014	65		0,0
26.05.2019	27		0,0
STATT Partei DIE UNABHÄNGIGEN (STATT Partei)			
12.06.1994	1 289		0,3
Volt Deutschland (Volt)			
26.05.2019	2 486		0,5

Noch: Europawahlen in Bayern seit 1979

Noch: 1. Wahlberechtigte und Stimmen

Wahlberechtigte, Wähler und Wahlbeteiligung

Mittelfranken

Wahltag	Wahlberechtigte			insgesamt	Wähler				Wahl- beteiligung in %
	insgesamt	davon			davon haben abgestimmt				
		ohne Wahlschein	mit Wahlschein		im Wahllokal		mit Briefwahl		
					ohne Wahlschein	mit Wahlschein	Anzahl	%	
10.06.1979	1 092 499	995 407	97 092	640 876	550 758	636	89 482	14,0	58,7
17.06.1984	1 134 841	1 049 215	85 626	551 829	472 554	1 229	78 046	14,1	48,6
18.06.1989	1 176 686	1 074 009	102 677	721 516	625 250	1 386	94 880	13,2	61,3
12.06.1994	1 218 797	1 132 478	86 319	701 301	621 433	1 020	78 848	11,2	57,5
13.06.1999	1 221 132	1 137 729	83 403	535 449	457 657	636	77 156	14,4	43,8
13.06.2004	1 245 756	1 140 873	104 883	518 169	420 180	567	97 422	18,8	41,6
07.06.2009	1 270 411	1 114 204	156 207	541 218	394 661	470	146 087	27,0	42,6
25.05.2014	1 284 333	1 086 347	197 986	542 142	356 375	649	185 118	34,1	42,2
26.05.2019	1 282 070	983 423	298 647	784 616	501 080	1 332	282 204	36,0	61,2

Stimmen

Wahltag	Abgegebene Stimmen			Von den gültigen Stimmen entfielen auf						
	insgesamt	davon		CSU	GRÜNE	SPD	AfD	FDP	DIE LINKE	Sonstige
		ungültige	gültige							

Anzahl

10.06.1979	640 876	4 657	636 219	340 790	21 819	231 896	x	37 163	x	4 551
17.06.1984	551 829	7 759	544 070	269 679	44 637	180 097	x	23 620	x	26 037
18.06.1989	721 516	4 607	716 909	273 972	61 456	207 447	x	32 000	x	142 034
12.06.1994	701 301	6 250	695 051	304 986	71 034	195 384	x	24 367	3 803	95 477
13.06.1999	535 449	2 595	532 854	308 793	37 518	144 030	x	10 258	5 133	27 122
13.06.2004	518 169	5 494	512 675	262 120	70 398	102 733	x	20 017	6 498	50 909
07.06.2009	541 218	3 793	537 425	202 768	69 883	93 428	x	48 936	17 193	105 217
25.05.2014	542 142	2 309	539 833	180 134	73 169	141 306	41 539	14 903	22 253	66 529
26.05.2019	784 616	2 281	782 335	281 973	166 460	90 368	65 398	24 445	26 377	127 314

%

10.06.1979	x	0,7	100	53,6	3,4	36,4	x	5,8	x	0,7
17.06.1984	x	1,4	100	49,6	8,2	33,1	x	4,3	x	4,8
18.06.1989	x	0,6	100	38,2	8,6	28,9	x	4,5	x	19,8
12.06.1994	x	0,9	100	43,9	10,2	28,1	x	3,5	0,5	13,7
13.06.1999	x	0,5	100	58,0	7,0	27,0	x	1,9	1,0	5,1
13.06.2004	x	1,1	100	51,1	13,7	20,0	x	3,9	1,3	9,9
07.06.2009	x	0,7	100	37,7	13,0	17,4	x	9,1	3,2	19,6
25.05.2014	x	0,4	100	33,4	13,6	26,2	7,7	2,8	4,1	12,3
26.05.2019	x	0,3	100	36,0	21,3	11,6	8,4	3,1	3,4	16,3

Noch: Europawahlen in Bayern seit 1979

Noch: 1. Wahlberechtigte und Stimmen

Stimmenergebnisse der sonstigen Wahlvorschläge

Mittelfranken

Wahltag	Stimmen	
	Anzahl	%
50Plus Das Generationen-Bündnis (50Plus)		
07.06.2009	1 102	0,2
Ab jetzt...Demokratie durch Volksabstimmung - Politik für die Menschen (Volksabstimmung)		
[2004: Ab jetzt...Bündnis für Deutschland Liste: Gegen Zuwanderung ins „Soziale Netz“ (Deutschland)]		
[2009: Ab jetzt...Bündnis für Deutschland, für Demokratie durch Volksabstimmung (Volksabstimmung)]		
13.06.2004	2 111	0,4
07.06.2009	899	0,2
25.05.2014	1 252	0,2
26.05.2019	866	0,1
Aktion Partei für Tierschutz – DAS ORIGINAL (TIERSCHUTZ hier!)		
26.05.2019	1 440	0,2
Aktion unabhängige Kandidaten (Unabhängige Kandidaten)		
13.06.2004	1 075	0,2
Allianz für Menschenrechte, Tier- und Naturschutz (Tierschutzallianz)		
26.05.2019	1 154	0,1
AUF - Partei für Arbeit, Umwelt und Familie, Christen für Deutschland (AUF)		
07.06.2009	818	0,2
25.05.2014	1 220	0,2
Aufbruch für Bürgerrechte, Freiheit und Gesundheit (AUFBRUCH)		
13.06.2004	769	0,1
07.06.2009	542	0,1
AUTOFAHRER- und BÜRGERINTERESSEN PARTEI DEUTSCHLANDS (APD)		
12.06.1994	3 724	0,5
13.06.1999	1 082	0,2
Automobile - Steuerzahler - Partei (ASP)		
13.06.1999	428	0,1
Bayernpartei (BP)		
17.06.1984	1 531	0,3
18.06.1989	3 058	0,4
12.06.1994	5 220	0,8
13.06.1999	1 086	0,2
13.06.2004	2 758	0,5
07.06.2009	2 286	0,4
25.05.2014	3 062	0,6
26.05.2019	3 548	0,5
Bündnis C - Christen für Deutschland (Bündnis C)		
26.05.2019	1 708	0,2
Bündnis für Innovation & Gerechtigkeit (BIG)		
26.05.2019	792	0,1
Bündnis Grundeinkommen - Die Grundeinkommenspartei (BGE)		
26.05.2019	587	0,1
Bürgerbewegung PRO NRW (PRO NRW)		
25.05.2014	181	0,0

Noch: Europawahlen in Bayern seit 1979

Noch: 1. Wahlberechtigte und Stimmen

Noch: Stimmenergebnisse der sonstigen Wahlvorschläge

Mittelfranken

Wahltag	Stimmen		
	Anzahl	%	
Bürgerrechtsbewegung Solidarität (BüSo)			
[1989: Patrioten für Deutschland (Patrioten)]			
18.06.1989	256		0,0
12.06.1994	326		0,0
13.06.1999	83		0,0
13.06.2004	285		0,1
07.06.2009	131		0,0
25.05.2014	104		0,0
Bund freier Bürger			
12.06.1994	7 545		1,1
Christliche Bayerische Volkspartei - Liga der Volksparteien Europas (C.B.V.)			
10.06.1979	905		0,1
CHRISTLICHE LIGA Die Partei für das Leben (LIGA)			
18.06.1989	772		0,1
12.06.1994	580		0,1
CHRISTLICHE MITTE - Für ein Deutschland nach GOTTES Geboten (CM)			
18.06.1989	1 455		0,2
12.06.1994	1 632		0,2
13.06.1999	473		0,1
13.06.2004	715		0,1
07.06.2009	691		0,1
25.05.2014	536		0,1
Demokratie DIREKT! (DIE DIREKTE!)			
26.05.2019	405		0,1
Demokratie in Europa - DiEM25			
26.05.2019	2 358		0,3
DER DRITTE WEG (III. Weg)			
26.05.2019	293		0,0
Deutsche Kommunistische Partei (DKP)			
10.06.1979	2 291		0,4
18.06.1989	1 613		0,2
13.06.2004	499		0,1
07.06.2009	306		0,1
25.05.2014	334		0,1
26.05.2019	278		0,0
Deutsche Partei (DP)			
13.06.2004	842		0,2
DEUTSCHE SOLIDARITÄT Union für Umwelt- und Lebensschutz (ÖKO-UNION)			
18.06.1989	1 396		0,2
Deutsche Soziale Union (DSU)			
12.06.1994	391		0,1
DEUTSCHE VOLKSUNION (DVU)			
[1989: DEUTSCHE VOLKSUNION - Liste D (DVU)]			
18.06.1989	8 873		1,2
07.06.2009	1 894		0,4

Noch: Europawahlen in Bayern seit 1979

Noch: 1. Wahlberechtigte und Stimmen

Noch: Stimmenergebnisse der sonstigen Wahlvorschläge

Mittelfranken

Wahltag	Stimmen		
	Anzahl	%	
Deutsche Zentrumspartei - Älteste Partei Deutschlands gegründet 1870 (ZENTRUM)			
[1979: Deutsche Zentrumspartei - Aktion demokratische Gemeinde (Zentrum)]			
[1984 bis 1999: Deutsche Zentrumspartei (ZENTRUM)]			
10.06.1979	655		0,1
17.06.1984	1 134		0,2
18.06.1989	209		0,0
13.06.1999	52		0,0
13.06.2004	606		0,1
DIE FRIEDENSLISTE (FRIEDEN)			
17.06.1984	7 484		1,4
Die Grauen – Für alle Generationen (Die Grauen)			
26.05.2019	1 022		0,1
DIE GRAUEN - Generationspartei (DIE GRAUEN)			
07.06.2009	577		0,1
DIE GRAUEN - Graue Panther (GRAUE)			
12.06.1994	4 037		0,6
13.06.1999	1 267		0,2
13.06.2004	3 552		0,7
Die Mündigen Bürger (Mündige Bürger)			
[1984: Wählergemeinschaft mündiger Bürger (Mündige Bürger)]			
17.06.1984	2 306		0,4
18.06.1989	1 073		0,1
DIE RECHTE – Partei für Volksabstimmung, Souveränität und Heimatschutz (DIE RECHTE)			
26.05.2019	275		0,0
DIE REPUBLIKANER (REP)			
18.06.1989	115 654		16,1
12.06.1994	46 407		6,7
13.06.1999	8 125		1,5
13.06.2004	10 570		2,1
07.06.2009	7 302		1,4
25.05.2014	2 002		0,4
Die Unregierbaren - Autonome Liste			
12.06.1994	675		0,1
Die Violetten (DIE VIOLETTEN)			
[2009: Die Violetten - für spirituelle Politik (DIE VIOLETTEN)]			
07.06.2009	1 033		0,2
26.05.2019	547		0,1
Europa - Demokratie - Esperanto (EDE)			
07.06.2009	152		0,0
Europäische Arbeiterpartei im Verband der European Labor Party (ELP) (EAP)			
10.06.1979	700		0,1
17.06.1984	614		0,1
Europäische Föderalistische Partei - Europa Partei (EFP)			
17.06.1984	725		0,1
Europäische Partei LIEBE (LIEBE)			
26.05.2019	539		0,1

Noch: Europawahlen in Bayern seit 1979

Noch: 1. Wahlberechtigte und Stimmen

Noch: Stimmenergebnisse der sonstigen Wahlvorschläge

Mittelfranken

Wahltag	Stimmen		
	Anzahl	%	
Familien-Partei Deutschlands (FAMILIE)			
[2004: FAMILIEN-PARTEI DEUTSCHLANDS (FAMILIE)]			
13.06.2004	3 372		0,7
07.06.2009	2 721		0,5
25.05.2014	1 885		0,3
26.05.2019	3 308		0,4
Feministische Partei DIE FRAUEN (DIE FRAUEN)			
13.06.1999	1 537		0,3
13.06.2004	1 997		0,4
07.06.2009	965		0,2
26.05.2019	826		0,1
FRAUENPARTEI (FRAUEN)			
17.06.1984	2 109		0,4
Freie Bürger-Initiative (FBI)			
07.06.2009	484		0,1
FREIE WÄHLER (FREIE WÄHLER)			
[2009: FW FREIE WÄHLER (FW FREIE WÄHLER)]			
07.06.2009	55 621		10,3
25.05.2014	20 974		3,9
26.05.2019	36 441		4,7
Freiheitliche Deutsche Arbeiterpartei (FAP)			
18.06.1989	522		0,1
Für das Europa der Arbeitnehmer/innen und der Demokratie			
18.06.1989	249		0,0
FÜR VOLKSENTSCHEIDE (Wählergemeinschaft), Gerechtigkeit braucht Bürgerrechte - Wir danken für Ihr Vertrauen!			
07.06.2009	762		0,1
Graue Panther (Graue Panther)			
26.05.2019	979		0,1
Humanistische Partei (HP)			
18.06.1989	343		0,0
13.06.1999	168		0,0
LKR - Bernd Lucke und die Liberal-Konservativen Reformer			
26.05.2019	826		0,1
Marxistisch-Leninistische Partei Deutschlands (MLPD)			
18.06.1989	275		0,0
25.05.2014	234		0,0
26.05.2019	251		0,0
Menschliche Welt - für das Wohl und Glücklichein aller (MENSCHLICHE WELT)			
26.05.2019	581		0,1
Nationaldemokratische Partei Deutschlands (NPD)			
17.06.1984	6 900		1,3
12.06.1994	1 770		0,3
13.06.1999	1 571		0,3
13.06.2004	4 529		0,9
25.05.2014	3 996		0,7
26.05.2019	1 570		0,2

Noch: Europawahlen in Bayern seit 1979

Noch: 1. Wahlberechtigte und Stimmen

Noch: Stimmenergebnisse der sonstigen Wahlvorschläge

Mittelfranken

Wahltag	Stimmen		
	Anzahl	%	
NATURGESETZ PARTEI, AUFBRUCH ZU NEUEM BEWUSSTSEIN (NATURGESETZ)			
12.06.1994	1 701		0,2
13.06.1999	596		0,1
Neue Liberale – Die Sozialliberalen (NL)			
26.05.2019	284		0,0
Neues Bewußtsein die ganzheitlich-esoterische Partei Deutschlands (Bewußtsein)			
18.06.1989	508		0,1
NEUES FORUM (FORUM)			
12.06.1994	596		0,1
Newropeans			
07.06.2009	255		0,0
Ökologisch-Demokratische Partei (ÖDP)			
17.06.1984	3 234		0,6
18.06.1989	5 659		0,8
12.06.1994	13 409		1,9
13.06.1999	4 940		0,9
13.06.2004	8 906		1,7
07.06.2009	9 896		1,8
25.05.2014	12 710		2,4
26.05.2019	21 336		2,7
Ökologische Linke (ÖkoLinX)			
26.05.2019	610		0,1
Partei Bibeltreuer Christen (PBC)			
12.06.1994	2 509		0,4
13.06.1999	2 128		0,4
13.06.2004	3 124		0,6
07.06.2009	1 920		0,4
25.05.2014	1 269		0,2
Partei der Arbeitslosen und Sozial Schwachen (PASS)			
12.06.1994	1 157		0,2
13.06.1999	527		0,1
Partei der Humanisten (Die Humanisten)			
26.05.2019	1 502		0,2
Partei für Arbeit, Rechtsstaat, Tierschutz, Elitenförderung und basisdemokratische Initiative (Die PARTEI)			
25.05.2014	3 093		0,6
26.05.2019	19 350		2,5
PARTEI FÜR DIE TIERE DEUTSCHLAND (PARTEI FÜR DIE TIERE)			
26.05.2019	1 401		0,2
Partei für Gesundheitsforschung (Gesundheitsforschung)			
26.05.2019	1 089		0,1
PARTEI MENSCH UMWELT TIERSCHUTZ (Tierschutzpartei)			
[1999 bis 2009: Mensch Umwelt Tierschutz (Die Tierschutzpartei)]			
13.06.1999	3 059		0,6
13.06.2004	4 898		1,0
07.06.2009	4 431		0,8
25.05.2014	5 664		1,0
26.05.2019	9 541		1,2

Noch: Europawahlen in Bayern seit 1979

Noch: 1. Wahlberechtigte und Stimmen

Noch: Stimmenergebnisse der sonstigen Wahlvorschläge

Mittelfranken

Wahltag	Stimmen		
	Anzahl	%	
Piratenpartei Deutschland (PIRATEN)			
07.06.2009	4 572		0,9
25.05.2014	7 881		1,5
26.05.2019	6 447		0,8
Plattform Europa der ArbeitnehmerInnen und Demokratie			
12.06.1994	174		0,0
Rentnerinnen und Rentner Partei (RRP)			
07.06.2009	2 955		0,5
Rentner-Partei-Deutschland (RENTNER)			
07.06.2009	2 804		0,5
Sozialistische Gleichheitspartei, Vierte Internationale (SGP)			
[1989 und 1994: Bund Sozialistischer Arbeiter, deutsche Sektion der Vierten Internationale (BSA)]			
[2004 bis 2014: Partei für Soziale Gleichheit, Sektion der Vierten Internationale (PSG)]			
18.06.1989	119		0,0
12.06.1994	127		0,0
13.06.2004	301		0,1
07.06.2009	98		0,0
25.05.2014	132		0,0
26.05.2019	46		0,0
STATT Partei DIE UNABHÄNGIGEN (STATT Partei)			
12.06.1994	3 497		0,5
Volt Deutschland (Volt)			
26.05.2019	5 114		0,7

Noch: Europawahlen in Bayern seit 1979

Noch: 1. Wahlberechtigte und Stimmen

Wahlberechtigte, Wähler und Wahlbeteiligung

Unterfranken

Wahltag	Wahlberechtigte			insgesamt	Wähler				Wahl- beteiligung in %
	insgesamt	davon			davon haben abgestimmt				
		ohne Wahlschein	mit Wahlschein		im Wahllokal		mit Briefwahl		
					ohne Wahlschein	mit Wahlschein	Anzahl	%	
10.06.1979	865 307	779 545	85 762	532 683	453 363	571	78 749	14,8	61,6
17.06.1984	907 767	842 667	65 100	467 205	406 541	1 216	59 448	12,7	51,5
18.06.1989	936 644	861 598	75 046	576 377	505 841	1 265	69 271	12,0	61,5
12.06.1994	975 663	909 511	66 152	565 577	503 987	660	60 930	10,8	58,0
13.06.1999	994 067	926 379	67 688	445 205	381 980	358	62 867	14,1	44,8
13.06.2004	1 017 948	935 168	82 780	413 122	336 202	465	76 455	18,5	40,6
07.06.2009	1 028 514	888 602	139 912	445 671	313 894	614	131 163	29,4	43,3
25.05.2014	1 026 193	850 111	176 082	428 019	262 641	877	164 501	38,4	41,7
26.05.2019	1 018 142	744 888	273 254	627 919	369 078	918	257 923	41,1	61,7

Stimmen

Wahltag	Abgegebene Stimmen			Von den gültigen Stimmen entfielen auf						
	insgesamt	davon		CSU	GRÜNE	SPD	AfD	FDP	DIE LINKE	Sonstige
		ungültige	gültige							

Anzahl

10.06.1979	532 683	4 679	528 004	340 662	14 029	149 097	x	21 374	x	2 842
17.06.1984	467 205	6 857	460 348	279 501	26 868	119 555	x	16 516	x	17 908
18.06.1989	576 377	5 378	570 999	287 769	40 301	143 005	x	20 433	x	79 491
12.06.1994	565 577	6 007	559 570	289 053	49 856	133 138	x	17 215	2 027	68 281
13.06.1999	445 205	3 114	442 091	286 955	24 557	93 725	x	8 017	2 726	26 111
13.06.2004	413 122	5 917	407 205	235 271	42 260	62 725	x	18 210	3 594	45 145
07.06.2009	445 671	4 070	441 601	223 814	45 628	58 127	x	36 175	11 515	66 342
25.05.2014	428 019	2 133	425 886	186 402	45 789	90 603	29 061	12 266	12 456	49 309
26.05.2019	627 919	2 344	625 575	259 201	115 232	65 672	51 056	21 671	16 134	96 609

%

10.06.1979	x	0,9	100	64,5	2,7	28,2	x	4,0	x	0,5
17.06.1984	x	1,5	100	60,7	5,8	26,0	x	3,6	x	3,9
18.06.1989	x	0,9	100	50,4	7,1	25,0	x	3,6	x	13,9
12.06.1994	x	1,1	100	51,7	8,9	23,8	x	3,1	0,4	12,2
13.06.1999	x	0,7	100	64,9	5,6	21,2	x	1,8	0,6	5,9
13.06.2004	x	1,4	100	57,8	10,4	15,4	x	4,5	0,9	11,1
07.06.2009	x	0,9	100	50,7	10,3	13,2	x	8,2	2,6	15,0
25.05.2014	x	0,5	100	43,8	10,8	21,3	6,8	2,9	2,9	11,6
26.05.2019	x	0,4	100	41,4	18,4	10,5	8,2	3,5	2,6	15,4

Noch: Europawahlen in Bayern seit 1979

Noch: 1. Wahlberechtigte und Stimmen

Stimmenergebnisse der sonstigen Wahlvorschläge

Unterfranken

Wahltag	Stimmen	
	Anzahl	%
50Plus Das Generationen-Bündnis (50Plus)		
07.06.2009	801	0,2
Ab jetzt...Demokratie durch Volksabstimmung - Politik für die Menschen (Volksabstimmung)		
[2004: Ab jetzt...Bündnis für Deutschland Liste: Gegen Zuwanderung ins „Soziale Netz“ (Deutschland)]		
[2009: Ab jetzt...Bündnis für Deutschland, für Demokratie durch Volksabstimmung (Volksabstimmung)]		
13.06.2004	1 880	0,5
07.06.2009	762	0,2
25.05.2014	1 046	0,2
26.05.2019	748	0,1
Aktion Partei für Tierschutz – DAS ORIGINAL (TIERSCHUTZ hier!)		
26.05.2019	1 200	0,2
Aktion unabhängige Kandidaten (Unabhängige Kandidaten)		
13.06.2004	846	0,2
Allianz für Menschenrechte, Tier- und Naturschutz (Tierschutzallianz)		
26.05.2019	923	0,1
AUF - Partei für Arbeit, Umwelt und Familie, Christen für Deutschland (AUF)		
07.06.2009	355	0,1
25.05.2014	1 045	0,2
Aufbruch für Bürgerrechte, Freiheit und Gesundheit (AUFBRUCH)		
13.06.2004	539	0,1
07.06.2009	518	0,1
AUTOFAHRER- und BÜRGERINTERESSEN PARTEI DEUTSCHLANDS (APD)		
12.06.1994	2 998	0,5
13.06.1999	1 159	0,3
Automobile - Steuerzahler - Partei (ASP)		
13.06.1999	349	0,1
Bayernpartei (BP)		
17.06.1984	1 599	0,3
18.06.1989	3 276	0,6
12.06.1994	4 415	0,8
13.06.1999	873	0,2
13.06.2004	2 095	0,5
07.06.2009	2 111	0,5
25.05.2014	2 574	0,6
26.05.2019	3 544	0,6
Bündnis C - Christen für Deutschland (Bündnis C)		
26.05.2019	712	0,1
Bündnis für Innovation & Gerechtigkeit (BIG)		
26.05.2019	375	0,1
Bündnis Grundeinkommen - Die Grundeinkommenspartei (BGE)		
26.05.2019	543	0,1
Bürgerbewegung PRO NRW (PRO NRW)		
25.05.2014	176	0,0

Noch: Europawahlen in Bayern seit 1979

Noch: 1. Wahlberechtigte und Stimmen

Noch: Stimmenergebnisse der sonstigen Wahlvorschläge

Unterfranken

Wahntag	Stimmen		
	Anzahl	%	
Bürgerrechtsbewegung Solidarität (BüSo)			
[1989: Patrioten für Deutschland (Patrioten)]			
18.06.1989	171		0,0
12.06.1994	252		0,0
13.06.1999	50		0,0
13.06.2004	203		0,0
07.06.2009	87		0,0
25.05.2014	116		0,0
Bund freier Bürger			
12.06.1994	5 366		1,0
Christliche Bayerische Volkspartei - Liga der Volksparteien Europas (C.B.V.)			
10.06.1979	1 027		0,2
CHRISTLICHE LIGA Die Partei für das Leben (LIGA)			
18.06.1989	837		0,1
12.06.1994	857		0,2
CHRISTLICHE MITTE - Für ein Deutschland nach GOTTES Geboten (CM)			
18.06.1989	1 033		0,2
12.06.1994	1 313		0,2
13.06.1999	579		0,1
13.06.2004	1 020		0,3
07.06.2009	746		0,2
25.05.2014	548		0,1
Demokratie DIREKT! (DIE DIREKTE!)			
26.05.2019	336		0,1
Demokratie in Europa - DiEM25			
26.05.2019	1 445		0,2
DER DRITTE WEG (III. Weg)			
26.05.2019	251		0,0
Deutsche Kommunistische Partei (DKP)			
10.06.1979	1 011		0,2
18.06.1989	544		0,1
13.06.2004	282		0,1
07.06.2009	172		0,0
25.05.2014	176		0,0
26.05.2019	146		0,0
Deutsche Partei (DP)			
13.06.2004	719		0,2
DEUTSCHE SOLIDARITÄT Union für Umwelt- und Lebensschutz (ÖKO-UNION)			
18.06.1989	1 200		0,2
Deutsche Soziale Union (DSU)			
12.06.1994	448		0,1
DEUTSCHE VOLKSUNION (DVU)			
[1989: DEUTSCHE VOLKSUNION - Liste D (DVU)]			
18.06.1989	5 577		1,0
07.06.2009	827		0,2

Noch: Europawahlen in Bayern seit 1979

Noch: 1. Wahlberechtigte und Stimmen

Noch: Stimmenergebnisse der sonstigen Wahlvorschläge

Unterfranken

Wahltag	Stimmen		
	Anzahl	%	
Deutsche Zentrumspartei - Älteste Partei Deutschlands gegründet 1870 (ZENTRUM)			
[1979: Deutsche Zentrumspartei - Aktion demokratische Gemeinde (Zentrum)]			
[1984 bis 1999: Deutsche Zentrumspartei (ZENTRUM)]			
10.06.1979	315		0,1
17.06.1984	1 551		0,3
18.06.1989	209		0,0
13.06.1999	52		0,0
13.06.2004	395		0,1
DIE FRIEDENSLISTE (FRIEDEN)			
17.06.1984	4 267		0,9
Die Grauen – Für alle Generationen (Die Grauen)			
26.05.2019	948		0,2
DIE GRAUEN - Generationspartei (DIE GRAUEN)			
07.06.2009	442		0,1
DIE GRAUEN - Graue Panther (GRAUE)			
12.06.1994	2 489		0,4
13.06.1999	963		0,2
13.06.2004	2 430		0,6
Die Mündigen Bürger (Mündige Bürger)			
[1984: Wählergemeinschaft mündiger Bürger (Mündige Bürger)]			
17.06.1984	1 088		0,2
18.06.1989	534		0,1
DIE RECHTE – Partei für Volksabstimmung, Souveränität und Heimatschutz (DIE RECHTE)			
26.05.2019	244		0,0
DIE REPUBLIKANER (REP)			
18.06.1989	59 505		10,4
12.06.1994	31 576		5,6
13.06.1999	10 637		2,4
13.06.2004	15 044		3,7
07.06.2009	7 404		1,7
25.05.2014	2 828		0,7
Die Unregierbaren - Autonome Liste			
12.06.1994	516		0,1
Die Violetten (DIE VIOLETTEN)			
[2009: Die Violetten - für spirituelle Politik (DIE VIOLETTEN)]			
07.06.2009	780		0,2
26.05.2019	431		0,1
Europa - Demokratie - Esperanto (EDE)			
07.06.2009	116		0,0
Europäische Arbeiterpartei im Verband der European Labor Party (ELP) (EAP)			
10.06.1979	489		0,1
17.06.1984	403		0,1
Europäische Föderalistische Partei - Europa Partei (EFP)			
17.06.1984	609		0,1
Europäische Partei LIEBE (LIEBE)			
26.05.2019	450		0,1

Noch: Europawahlen in Bayern seit 1979

Noch: 1. Wahlberechtigte und Stimmen

Noch: Stimmenergebnisse der sonstigen Wahlvorschläge

Unterfranken

Wahltag	Stimmen	
	Anzahl	%
Familien-Partei Deutschlands (FAMILIE)		
[2004: FAMILIEN-PARTEI DEUTSCHLANDS (FAMILIE)]		
13.06.2004	2 973	0,7
07.06.2009	2 458	0,6
25.05.2014	1 577	0,4
26.05.2019	2 930	0,5
Feministische Partei DIE FRAUEN (DIE FRAUEN)		
13.06.1999	1 271	0,3
13.06.2004	1 788	0,4
07.06.2009	811	0,2
26.05.2019	787	0,1
FRAUENPARTEI (FRAUEN)		
17.06.1984	1 950	0,4
Freie Bürger-Initiative (FBI)		
07.06.2009	400	0,1
FREIE WÄHLER (FREIE WÄHLER)		
[2009: FW FREIE WÄHLER (FW FREIE WÄHLER)]		
07.06.2009	28 851	6,5
25.05.2014	16 270	3,8
26.05.2019	32 145	5,1
Freiheitliche Deutsche Arbeiterpartei (FAP)		
18.06.1989	370	0,1
Für das Europa der Arbeitnehmer/innen und der Demokratie		
18.06.1989	188	0,0
FÜR VOLKSENTSCHEIDE (Wählergemeinschaft), Gerechtigkeit braucht Bürgerrechte - Wir danken für Ihr Vertrauen!		
07.06.2009	513	0,1
Graue Panther (Graue Panther)		
26.05.2019	787	0,1
Humanistische Partei (HP)		
18.06.1989	240	0,0
13.06.1999	112	0,0
LKR - Bernd Lucke und die Liberal-Konservativen Reformer		
26.05.2019	564	0,1
Marxistisch-Leninistische Partei Deutschlands (MLPD)		
18.06.1989	156	0,0
25.05.2014	185	0,0
26.05.2019	173	0,0
Menschliche Welt - für das Wohl und Glücklichein aller (MENSCHLICHE WELT)		
26.05.2019	486	0,1
Nationaldemokratische Partei Deutschlands (NPD)		
17.06.1984	4 265	0,9
12.06.1994	889	0,2
13.06.1999	1 061	0,2
13.06.2004	2 348	0,6
25.05.2014	3 046	0,7
26.05.2019	1 238	0,2

Noch: Europawahlen in Bayern seit 1979

Noch: 1. Wahlberechtigte und Stimmen

Noch: Stimmenergebnisse der sonstigen Wahlvorschläge

Unterfranken

Wahltag	Stimmen		
	Anzahl	%	
NATURGESETZ PARTEI, AUFBRUCH ZU NEUEM BEWUSSTSEIN (NATURGESETZ)			
12.06.1994	1 302		0,2
13.06.1999	538		0,1
Neue Liberale – Die Sozialliberalen (NL)			
26.05.2019	197		0,0
Neues Bewußtsein die ganzheitlich-esoterische Partei Deutschlands (Bewußtsein)			
18.06.1989	361		0,1
NEUES FORUM (FORUM)			
12.06.1994	339		0,1
Newropeans			
07.06.2009	167		0,0
Ökologisch-Demokratische Partei (ÖDP)			
17.06.1984	2 176		0,5
18.06.1989	5 177		0,9
12.06.1994	10 939		2,0
13.06.1999	4 925		1,1
13.06.2004	7 381		1,8
07.06.2009	6 125		1,4
25.05.2014	7 428		1,7
26.05.2019	14 084		2,3
Ökologische Linke (ÖkoLinX)			
26.05.2019	362		0,1
Partei Bibeltreuer Christen (PBC)			
12.06.1994	1 359		0,2
13.06.1999	898		0,2
13.06.2004	1 250		0,3
07.06.2009	939		0,2
25.05.2014	585		0,1
Partei der Arbeitslosen und Sozial Schwachen (PASS)			
12.06.1994	783		0,1
13.06.1999	436		0,1
Partei der Humanisten (Die Humanisten)			
26.05.2019	943		0,2
Partei für Arbeit, Rechtsstaat, Tierschutz, Elitenförderung und basisdemokratische Initiative (Die PARTEI)			
25.05.2014	2 097		0,5
26.05.2019	13 194		2,1
PARTEI FÜR DIE TIERE DEUTSCHLAND (PARTEI FÜR DIE TIERE)			
26.05.2019	1 020		0,2
Partei für Gesundheitsforschung (Gesundheitsforschung)			
26.05.2019	985		0,2
PARTEI MENSCH UMWELT TIERSCHUTZ (Tierschutzpartei)			
[1999 bis 2009: Mensch Umwelt Tierschutz (Die Tierschutzpartei)]			
13.06.1999	2 208		0,5
13.06.2004	3 685		0,9
07.06.2009	3 189		0,7
25.05.2014	4 138		1,0
26.05.2019	7 959		1,3

Noch: Europawahlen in Bayern seit 1979

Noch: 1. Wahlberechtigte und Stimmen

Noch: Stimmenergebnisse der sonstigen Wahlvorschläge

Unterfranken

Wahltag	Stimmen		
	Anzahl	%	
Piratenpartei Deutschland (PIRATEN)			
07.06.2009	3 279		0,7
25.05.2014	5 352		1,3
26.05.2019	3 526		0,6
Plattform Europa der ArbeitnehmerInnen und Demokratie			
12.06.1994	111		0,0
Rentnerinnen und Rentner Partei (RRP)			
07.06.2009	1 826		0,4
Rentner-Partei-Deutschland (RENTNER)			
07.06.2009	2 558		0,6
Sozialistische Gleichheitspartei, Vierte Internationale (SGP)			
[1989 und 1994: Bund Sozialistischer Arbeiter, deutsche Sektion der Vierten Internationale (BSA)]			
[2004 bis 2014: Partei für Soziale Gleichheit, Sektion der Vierten Internationale (PSG)]			
18.06.1989	113		0,0
12.06.1994	127		0,0
13.06.2004	267		0,1
07.06.2009	105		0,0
25.05.2014	122		0,0
26.05.2019	47		0,0
STATT Partei DIE UNABHÄNGIGEN (STATT Partei)			
12.06.1994	2 202		0,4
Volt Deutschland (Volt)			
26.05.2019	2 886		0,5

Noch: Europawahlen in Bayern seit 1979

Noch: 1. Wahlberechtigte und Stimmen

Wahlberechtigte, Wähler und Wahlbeteiligung

Schwaben

Wahltag	Wahlberechtigte			insgesamt	Wähler				Wahl- beteiligung in %
	insgesamt	davon			davon haben abgestimmt				
		ohne Wahlschein	mit Wahlschein		im Wahllokal		mit Briefwahl		
					ohne Wahlschein	mit Wahlschein	Anzahl	%	
10.06.1979	1 081 678	996 889	84 789	613 172	534 665	2 325	76 182	12,4	56,7
17.06.1984	1 139 616	1 075 180	64 436	498 918	439 632	2 719	56 567	11,3	43,8
18.06.1989	1 182 497	1 098 572	83 925	708 879	630 773	2 708	75 398	10,6	59,9
12.06.1994	1 240 050	1 172 642	67 408	671 130	609 313	1 278	60 539	9,0	54,1
13.06.1999	1 261 941	1 192 222	69 719	538 035	473 423	505	64 107	11,9	42,6
13.06.2004	1 306 540	1 216 698	89 842	523 127	439 558	471	83 098	15,9	40,0
07.06.2009	1 335 891	1 187 594	148 297	543 672	404 647	511	138 514	25,5	40,7
25.05.2014	1 353 646	1 166 259	187 387	523 908	348 072	408	175 428	33,5	38,7
26.05.2019	1 371 686	1 068 692	302 994	804 802	518 455	804	285 543	35,5	58,7

Stimmen

Wahltag	Abgegebene Stimmen			Von den gültigen Stimmen entfielen auf						
	insgesamt	davon		CSU	GRÜNE	SPD	AfD	FDP	DIE LINKE	Sonstige
		ungültige	gültige							

Anzahl

10.06.1979	613 172	4 742	608 430	402 362	19 585	156 373	x	26 565	x	3 545
17.06.1984	498 918	6 859	492 059	297 349	31 308	119 367	x	19 925	x	24 110
18.06.1989	708 879	5 841	703 038	341 160	61 652	137 327	x	25 592	x	137 307
12.06.1994	671 130	5 879	665 251	339 251	59 180	137 432	x	23 428	1 937	104 023
13.06.1999	538 035	2 422	535 613	365 853	27 290	96 371	x	8 761	3 074	34 264
13.06.2004	523 127	5 851	517 276	318 572	52 358	64 642	x	21 682	3 567	56 455
07.06.2009	543 672	4 382	539 290	293 797	56 639	54 661	x	45 427	11 267	77 499
25.05.2014	523 908	2 108	521 800	224 405	57 408	85 482	49 445	14 422	13 823	76 815
26.05.2019	804 802	2 541	802 261	329 814	148 012	63 129	72 579	26 364	17 683	144 680

%

10.06.1979	x	0,8	100	66,1	3,2	25,7	x	4,4	x	0,6
17.06.1984	x	1,4	100	60,4	6,4	24,3	x	4,0	x	4,9
18.06.1989	x	0,8	100	48,5	8,8	19,5	x	3,6	x	19,5
12.06.1994	x	0,9	100	51,0	8,9	20,7	x	3,5	0,3	15,6
13.06.1999	x	0,5	100	68,3	5,1	18,0	x	1,6	0,6	6,4
13.06.2004	x	1,1	100	61,6	10,1	12,5	x	4,2	0,7	10,9
07.06.2009	x	0,8	100	54,5	10,5	10,1	x	8,4	2,1	14,4
25.05.2014	x	0,4	100	43,0	11,0	16,4	9,5	2,8	2,6	14,7
26.05.2019	x	0,3	100	41,1	18,4	7,9	9,0	3,3	2,2	18,0

Noch: Europawahlen in Bayern seit 1979

Noch: 1. Wahlberechtigte und Stimmen

Stimmenergebnisse der sonstigen Wahlvorschläge

Schwaben

Wahltag	Stimmen	
	Anzahl	%
50Plus Das Generationen-Bündnis (50Plus)		
07.06.2009	1 085	0,2
Ab jetzt...Demokratie durch Volksabstimmung - Politik für die Menschen (Volksabstimmung)		
[2004: Ab jetzt...Bündnis für Deutschland Liste: Gegen Zuwanderung ins „Soziale Netz“ (Deutschland)]		
[2009: Ab jetzt...Bündnis für Deutschland, für Demokratie durch Volksabstimmung (Volksabstimmung)]		
13.06.2004	2 781	0,5
07.06.2009	1 184	0,2
25.05.2014	1 181	0,2
26.05.2019	955	0,1
Aktion Partei für Tierschutz – DAS ORIGINAL (TIERSCHUTZ hier!)		
26.05.2019	1 488	0,2
Aktion unabhängige Kandidaten (Unabhängige Kandidaten)		
13.06.2004	1 480	0,3
Allianz für Menschenrechte, Tier- und Naturschutz (Tierschutzallianz)		
26.05.2019	1 217	0,2
AUF - Partei für Arbeit, Umwelt und Familie, Christen für Deutschland (AUF)		
07.06.2009	584	0,1
25.05.2014	2 311	0,4
Aufbruch für Bürgerrechte, Freiheit und Gesundheit (AUFBRUCH)		
13.06.2004	883	0,2
07.06.2009	711	0,1
AUTOFAHRER- und BÜRGERINTERESSEN PARTEI DEUTSCHLANDS (APD)		
12.06.1994	3 508	0,5
13.06.1999	1 115	0,2
Automobile - Steuerzahler - Partei (ASP)		
13.06.1999	469	0,1
Bayernpartei (BP)		
17.06.1984	3 424	0,7
18.06.1989	6 134	0,9
12.06.1994	11 749	1,8
13.06.1999	2 671	0,5
13.06.2004	5 965	1,2
07.06.2009	5 754	1,1
25.05.2014	6 210	1,2
26.05.2019	7 399	0,9
Bündnis C - Christen für Deutschland (Bündnis C)		
26.05.2019	1 396	0,2
Bündnis für Innovation & Gerechtigkeit (BIG)		
26.05.2019	805	0,1
Bündnis Grundeinkommen - Die Grundeinkommenspartei (BGE)		
26.05.2019	1 007	0,1
Bürgerbewegung PRO NRW (PRO NRW)		
25.05.2014	182	0,0

Noch: Europawahlen in Bayern seit 1979

Noch: 1. Wahlberechtigte und Stimmen

Noch: Stimmenergebnisse der sonstigen Wahlvorschläge

Schwaben

Wahltag	Stimmen		
	Anzahl	%	
Bürgerrechtsbewegung Solidarität (BüSo)			
[1989: Patrioten für Deutschland (Patrioten)]			
18.06.1989	376		0,1
12.06.1994	350		0,1
13.06.1999	137		0,0
13.06.2004	379		0,1
07.06.2009	182		0,0
25.05.2014	143		0,0
Bund freier Bürger			
12.06.1994	8 005		1,2
Christliche Bayerische Volkspartei - Liga der Volksparteien Europas (C.B.V.)			
10.06.1979	1 608		0,3
CHRISTLICHE LIGA Die Partei für das Leben (LIGA)			
18.06.1989	1 382		0,2
12.06.1994	1 369		0,2
CHRISTLICHE MITTE - Für ein Deutschland nach GOTTES Geboten (CM)			
18.06.1989	2 000		0,3
12.06.1994	1 856		0,3
13.06.1999	1 073		0,2
13.06.2004	1 544		0,3
07.06.2009	1 295		0,2
25.05.2014	953		0,2
Demokratie DIREKT! (DIE DIREKTE!)			
26.05.2019	430		0,1
Demokratie in Europa - DiEM25			
26.05.2019	1 762		0,2
DER DRITTE WEG (III. Weg)			
26.05.2019	173		0,0
Deutsche Kommunistische Partei (DKP)			
10.06.1979	988		0,2
18.06.1989	691		0,1
13.06.2004	352		0,1
07.06.2009	221		0,0
25.05.2014	184		0,0
26.05.2019	143		0,0
Deutsche Partei (DP)			
13.06.2004	922		0,2
DEUTSCHE SOLIDARITÄT Union für Umwelt- und Lebensschutz (ÖKO-UNION)			
18.06.1989	1 831		0,3
Deutsche Soziale Union (DSU)			
12.06.1994	323		0,0
DEUTSCHE VOLKSUNION (DVU)			
[1989: DEUTSCHE VOLKSUNION - Liste D (DVU)]			
18.06.1989	9 519		1,4
07.06.2009	1 862		0,3

Noch: Europawahlen in Bayern seit 1979

Noch: 1. Wahlberechtigte und Stimmen

Noch: Stimmenergebnisse der sonstigen Wahlvorschläge

Schwaben

Wahltag	Stimmen	
	Anzahl	%
Deutsche Zentrumspartei - Älteste Partei Deutschlands gegründet 1870 (ZENTRUM)		
[1979: Deutsche Zentrumspartei - Aktion demokratische Gemeinde (Zentrum)]		
[1984 bis 1999: Deutsche Zentrumspartei (ZENTRUM)]		
10.06.1979	345	0,1
17.06.1984	2 881	0,6
18.06.1989	390	0,1
13.06.1999	49	0,0
13.06.2004	485	0,1
DIE FRIEDENSLISTE (FRIEDEN)		
17.06.1984	4 830	1,0
Die Grauen – Für alle Generationen (Die Grauen)		
26.05.2019	1 103	0,1
DIE GRAUEN - Generationspartei (DIE GRAUEN)		
07.06.2009	657	0,1
DIE GRAUEN - Graue Panther (GRAUE)		
12.06.1994	3 332	0,5
13.06.1999	1 006	0,2
13.06.2004	3 363	0,7
Die Mündigen Bürger (Mündige Bürger)		
[1984: Wählergemeinschaft mündiger Bürger (Mündige Bürger)]		
17.06.1984	1 523	0,3
18.06.1989	1 011	0,1
DIE RECHTE – Partei für Volksabstimmung, Souveränität und Heimatschutz (DIE RECHTE)		
26.05.2019	331	0,0
DIE REPUBLIKANER (REP)		
18.06.1989	104 571	14,9
12.06.1994	44 571	6,7
13.06.1999	12 430	2,3
13.06.2004	12 431	2,4
07.06.2009	6 929	1,3
25.05.2014	3 248	0,6
Die Unregierbaren - Autonome Liste		
12.06.1994	551	0,1
Die Violetten (DIE VIOLETTEN)		
[2009: Die Violetten - für spirituelle Politik (DIE VIOLETTEN)]		
07.06.2009	1 150	0,2
26.05.2019	632	0,1
Europa - Demokratie - Esperanto (EDE)		
07.06.2009	154	0,0
Europäische Arbeiterpartei im Verband der European Labor Party (ELP) (EAP)		
10.06.1979	604	0,1
17.06.1984	576	0,1
Europäische Föderalistische Partei - Europa Partei (EFP)		
17.06.1984	808	0,2
Europäische Partei LIEBE (LIEBE)		
26.05.2019	567	0,1

Noch: Europawahlen in Bayern seit 1979

Noch: 1. Wahlberechtigte und Stimmen

Noch: Stimmenergebnisse der sonstigen Wahlvorschläge

Schwaben

Wahltag	Stimmen	
	Anzahl	%
Familien-Partei Deutschlands (FAMILIE)		
[2004: FAMILIEN-PARTEI DEUTSCHLANDS (FAMILIE)]		
13.06.2004	3 410	0,7
07.06.2009	2 656	0,5
25.05.2014	1 743	0,3
26.05.2019	3 155	0,4
Feministische Partei DIE FRAUEN (DIE FRAUEN)		
13.06.1999	1 546	0,3
13.06.2004	2 118	0,4
07.06.2009	951	0,2
26.05.2019	842	0,1
FRAUENPARTEI (FRAUEN)		
17.06.1984	2 427	0,5
Freie Bürger-Initiative (FBI)		
07.06.2009	392	0,1
FREIE WÄHLER (FREIE WÄHLER)		
[2009: FW FREIE WÄHLER (FW FREIE WÄHLER)]		
07.06.2009	25 149	4,7
25.05.2014	30 021	5,8
26.05.2019	55 023	6,9
Freiheitliche Deutsche Arbeiterpartei (FAP)		
18.06.1989	504	0,1
Für das Europa der Arbeitnehmer/innen und der Demokratie		
18.06.1989	297	0,0
FÜR VOLKSENTSCHEIDE (Wählergemeinschaft), Gerechtigkeit braucht Bürgerrechte - Wir danken für Ihr Vertrauen!		
07.06.2009	787	0,1
Graue Panther (Graue Panther)		
26.05.2019	939	0,1
Humanistische Partei (HP)		
18.06.1989	298	0,0
13.06.1999	147	0,0
LKR - Bernd Lucke und die Liberal-Konservativen Reformer		
26.05.2019	973	0,1
Marxistisch-Leninistische Partei Deutschlands (MLPD)		
18.06.1989	131	0,0
25.05.2014	165	0,0
26.05.2019	176	0,0
Menschliche Welt - für das Wohl und Glückseligkeit aller (MENSCHLICHE WELT)		
26.05.2019	678	0,1
Nationaldemokratische Partei Deutschlands (NPD)		
17.06.1984	5 119	1,0
12.06.1994	1 301	0,2
13.06.1999	1 149	0,2
13.06.2004	2 743	0,5
25.05.2014	3 065	0,6
26.05.2019	1 469	0,2

Noch: Europawahlen in Bayern seit 1979

Noch: 1. Wahlberechtigte und Stimmen

Noch: Stimmenergebnisse der sonstigen Wahlvorschläge

Schwaben

Wahltag	Stimmen		
	Anzahl	%	
NATURGESETZ PARTEI, AUFBRUCH ZU NEUEM BEWUSSTSEIN (NATURGESETZ)			
12.06.1994	1 960		0,3
13.06.1999	649		0,1
Neue Liberale – Die Sozialliberalen (NL)			
26.05.2019	245		0,0
Neues Bewußtsein die ganzheitlich-esoterische Partei Deutschlands (Bewußtsein)			
18.06.1989	584		0,1
NEUES FORUM (FORUM)			
12.06.1994	414		0,1
Newropeans			
07.06.2009	218		0,0
Ökologisch-Demokratische Partei (ÖDP)			
17.06.1984	2 522		0,5
18.06.1989	7 323		1,0
12.06.1994	19 129		2,9
13.06.1999	7 207		1,3
13.06.2004	10 695		2,1
07.06.2009	11 220		2,1
25.05.2014	13 816		2,6
26.05.2019	26 359		3,3
Ökologische Linke (ÖkoLinX)			
26.05.2019	459		0,1
Partei Bibeltreuer Christen (PBC)			
12.06.1994	2 088		0,3
13.06.1999	1 050		0,2
13.06.2004	1 662		0,3
07.06.2009	1 251		0,2
25.05.2014	845		0,2
Partei der Arbeitslosen und Sozial Schwachen (PASS)			
12.06.1994	753		0,1
13.06.1999	443		0,1
Partei der Humanisten (Die Humanisten)			
26.05.2019	1 080		0,1
Partei für Arbeit, Rechtsstaat, Tierschutz, Elitenförderung und basisdemokratische Initiative (Die PARTEI)			
25.05.2014	2 111		0,4
26.05.2019	14 098		1,8
PARTEI FÜR DIE TIERE DEUTSCHLAND (PARTEI FÜR DIE TIERE)			
26.05.2019	1 417		0,2
Partei für Gesundheitsforschung (Gesundheitsforschung)			
26.05.2019	968		0,1
PARTEI MENSCH UMWELT TIERSCHUTZ (Tierschutzpartei)			
[1999 bis 2009: Mensch Umwelt Tierschutz (Die Tierschutzpartei)]			
13.06.1999	3 123		0,6
13.06.2004	4 981		1,0
07.06.2009	4 007		0,7
25.05.2014	5 308		1,0
26.05.2019	9 264		1,2

Noch: Europawahlen in Bayern seit 1979

Noch: 1. Wahlberechtigte und Stimmen

Noch: Stimmenergebnisse der sonstigen Wahlvorschläge

Schwaben

Wahltag	Stimmen		
	Anzahl	%	
Piratenpartei Deutschland (PIRATEN)			
07.06.2009	3 617		0,7
25.05.2014	5 229		1,0
26.05.2019	4 093		0,5
Plattform Europa der ArbeitnehmerInnen und Demokratie			
12.06.1994	166		0,0
Rentnerinnen und Rentner Partei (RRP)			
07.06.2009	2 380		0,4
Rentner-Partei-Deutschland (RENTNER)			
07.06.2009	3 008		0,6
Sozialistische Gleichheitspartei, Vierte Internationale (SGP)			
[1989 und 1994: Bund Sozialistischer Arbeiter, deutsche Sektion der Vierten Internationale (BSA)]			
[2004 bis 2014: Partei für Soziale Gleichheit, Sektion der Vierten Internationale (PSG)]			
18.06.1989	265		0,0
12.06.1994	99		0,0
13.06.2004	261		0,1
07.06.2009	95		0,0
25.05.2014	100		0,0
26.05.2019	47		0,0
STATT Partei DIE UNABHÄNGIGEN (STATT Partei)			
12.06.1994	2 499		0,4
Volt Deutschland (Volt)			
26.05.2019	3 987		0,5

Noch: Europawahlen in Bayern seit 1979

2. Sitze der Wahlvorschläge**2.1 Gesamtzahl der Sitze der Wahlvorschläge**

Wahltag	Gewählte insgesamt	Wahlvorschlag							
		CDU	CSU	GRÜNE	SPD	AfD	FDP	DIE LINKE	Sonstige
10.06.1979	78 ¹⁾	32	8	–	34	x	4	x	–
17.06.1984	78 ¹⁾	32	7	7	32	x	–	x	–
18.06.1989	78 ¹⁾	24	7	7	30	x	4	x	6 ²⁾
12.06.1994	99	39	8	12	40	x	–	–	–
13.06.1999	99	43	10	7	33	x	–	6	–
13.06.2004	99	40	9	13	23	x	7	7	–
07.06.2009	99	34	8	14	23	x	12	8	–
25.05.2014	96	29	5	11	27	7	3	7	7 ³⁾
26.05.2019	96	23	6	21	16	11	5	5	9 ⁴⁾

2.2 Sitze der Gewählten mit Wohnsitz in Bayern

Wahltag	Gewählte insgesamt	Wahlvorschlag						
		CSU	GRÜNE	SPD	AfD	FDP	DIE LINKE	Sonstige
10.06.1979	14	8	–	5	x	1	x	–
17.06.1984	12	7	–	5	x	–	x	–
18.06.1989	16	7	1	4	x	1	x	3 ²⁾
12.06.1994	14	8	1	5	x	–	–	–
13.06.1999	14	10	1	3	x	–	–	–
13.06.2004	11	9	–	2	x	–	–	–
07.06.2009	14	8	1	3	x	1	1	–
25.05.2014	11	5	–	3	–	–	1	2 ⁵⁾
26.05.2019	15	6	2	2	3	–	–	2 ⁵⁾

¹⁾ Außerdem vom Berliner Abgeordnetenhaus gewählt: 1979: CDU 2, SPD 1; 1984: CDU 2, SPD 1; 1989: CDU 1, SPD 1, AL 1.

²⁾ REP.

³⁾ Davon FW 1, PIRATEN 1, Tierschutzpartei 1, NPD 1, FAMILIE 1, ÖDP 1, Die PARTEI 1.

⁴⁾ Davon FW 2, PIRATEN 1, Tierschutzpartei 1, FAMILIE 1, ÖDP 1, Die PARTEI 2, Volt 1.

⁵⁾ Davon FW 1, ÖDP 1.

Abb. 1
Wahlbeteiligung und Stimmen in Bayern seit 1979

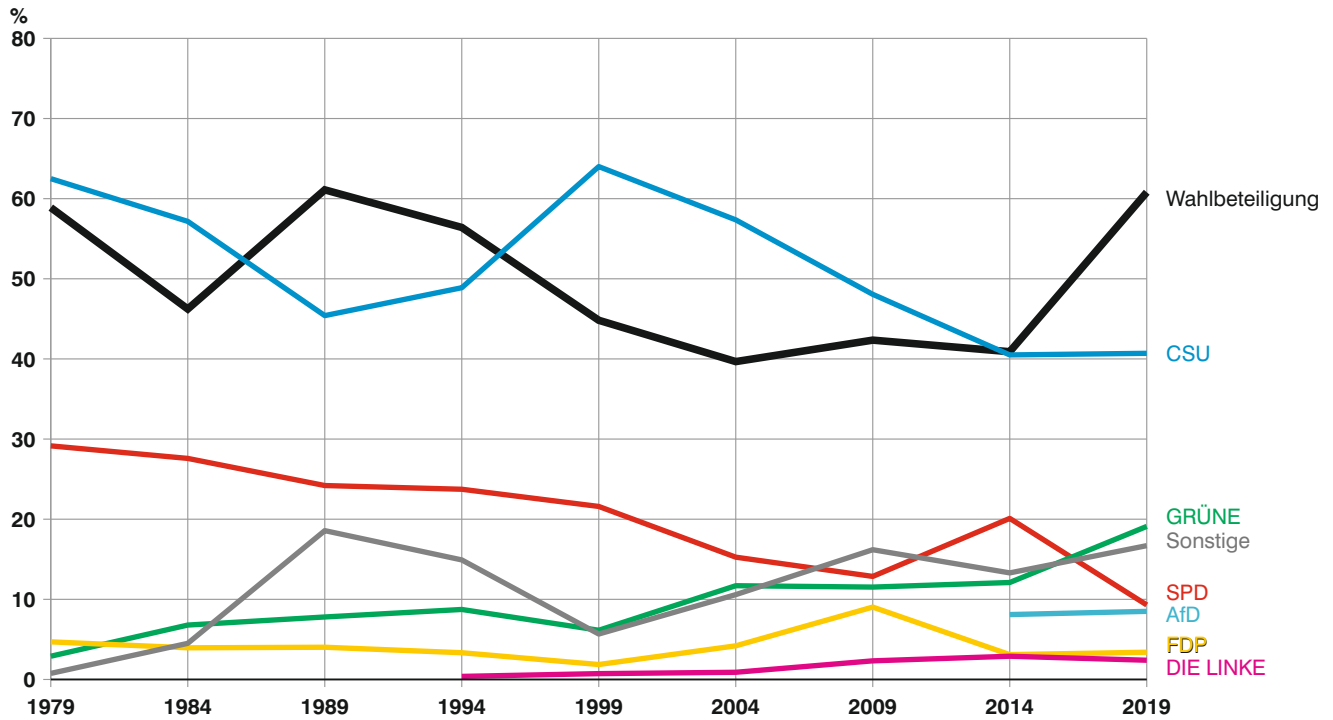


Abb. 2
Wahlbeteiligung und Stimmen im Regierungsbezirk Oberbayern seit 1979

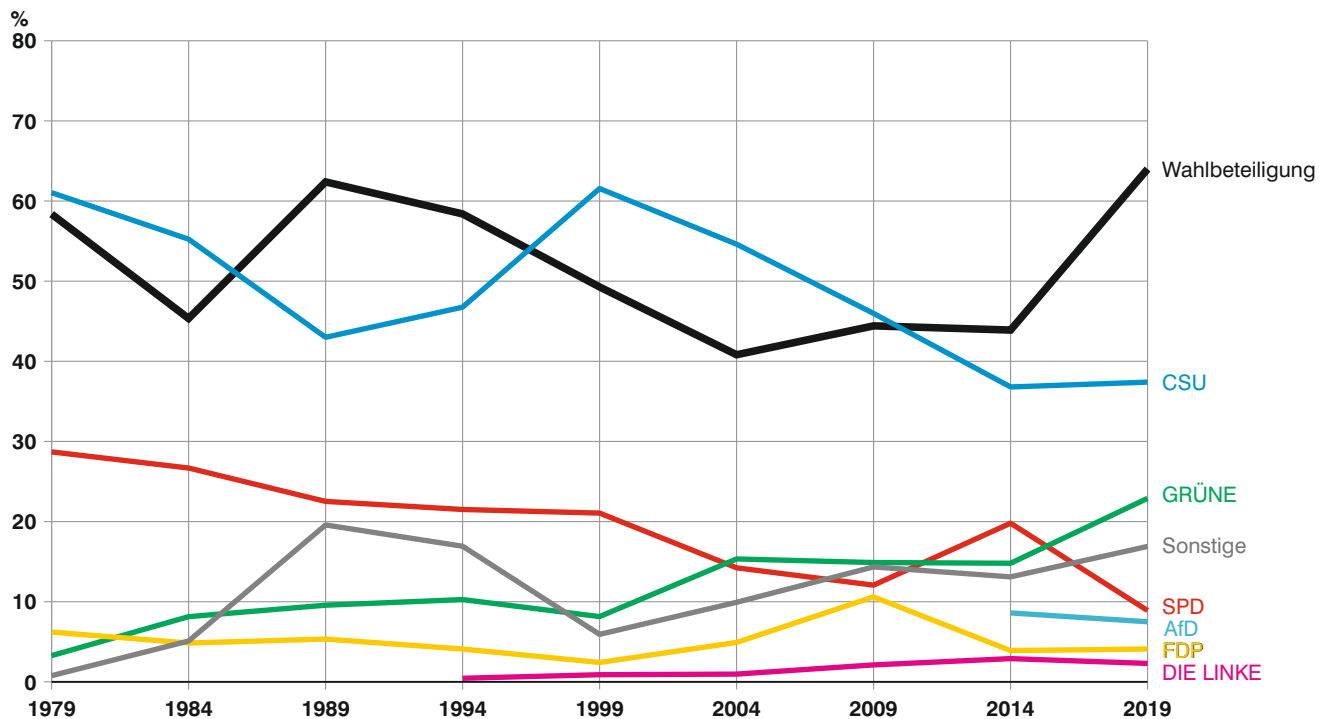


Abb. 3
Wahlbeteiligung und Stimmen im Regierungsbezirk Niederbayern seit 1979

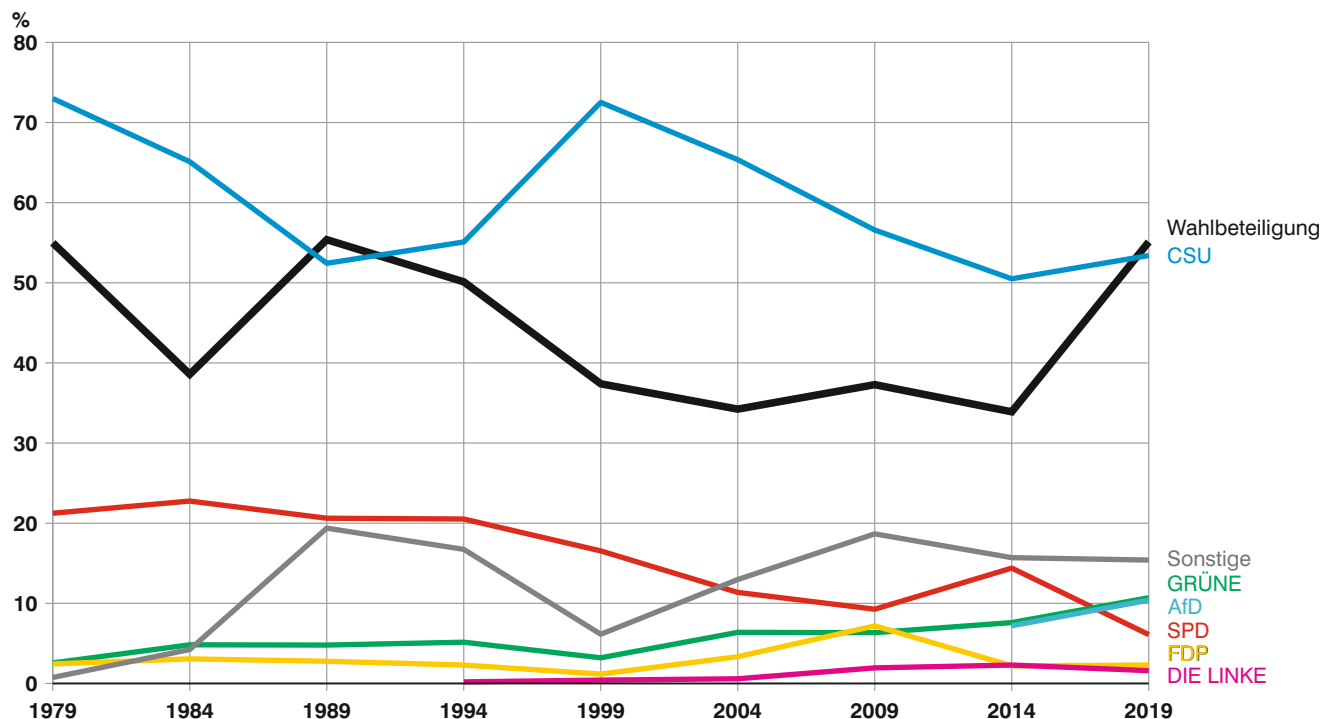


Abb. 4
Wahlbeteiligung und Stimmen im Regierungsbezirk Oberpfalz seit 1979

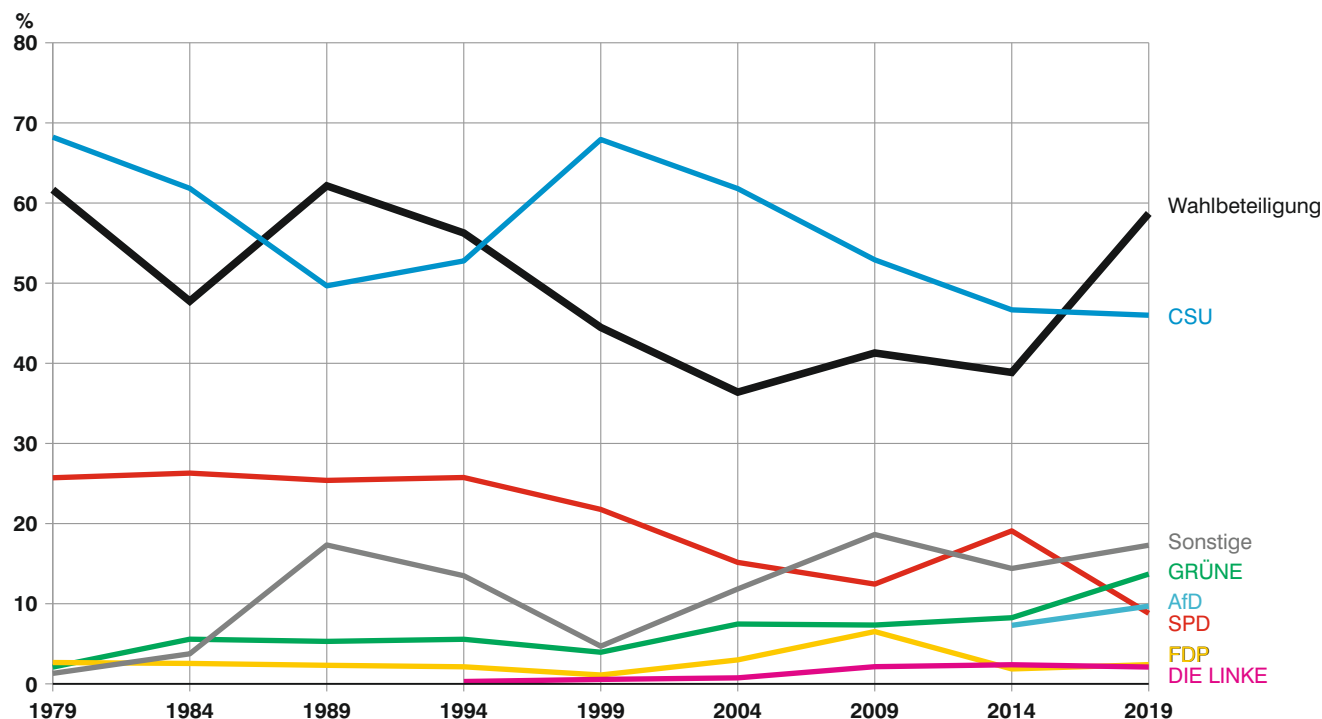


Abb. 5
Wahlbeteiligung und Stimmen im Regierungsbezirk Oberfranken seit 1979

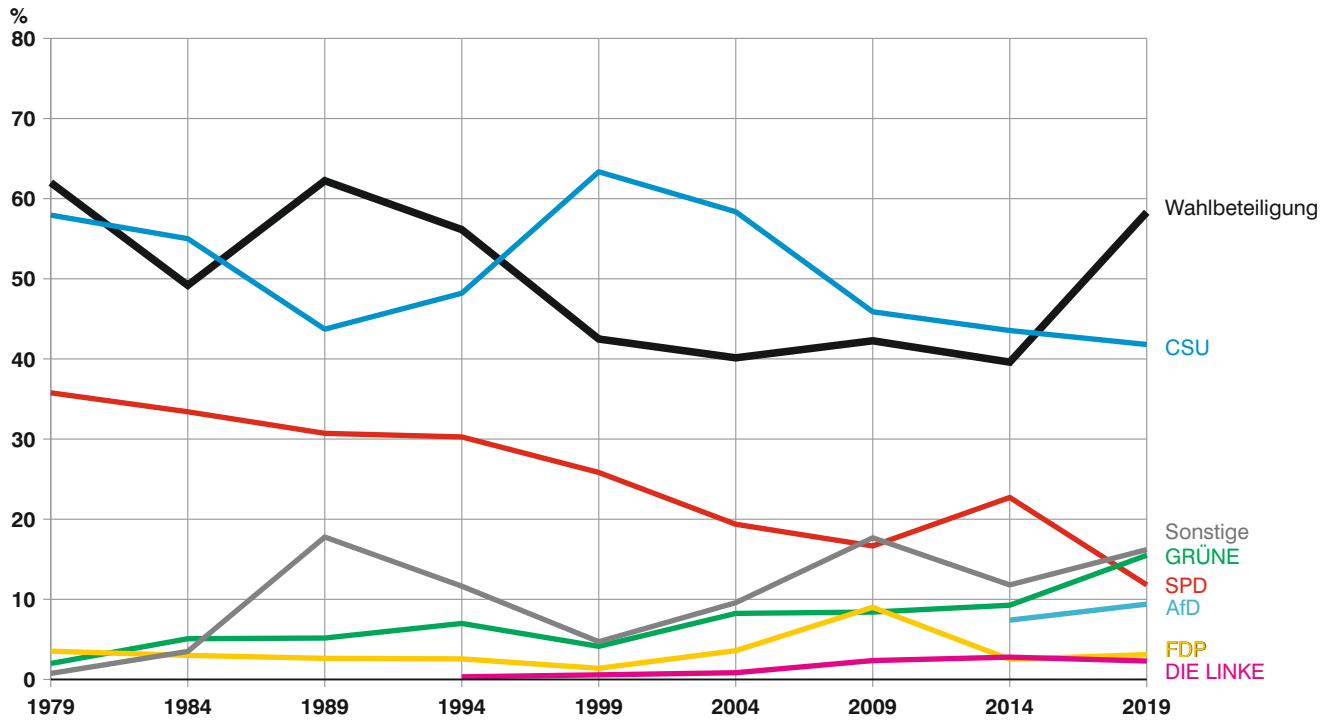


Abb. 6
Wahlbeteiligung und Stimmen im Regierungsbezirk Mittelfranken seit 1979

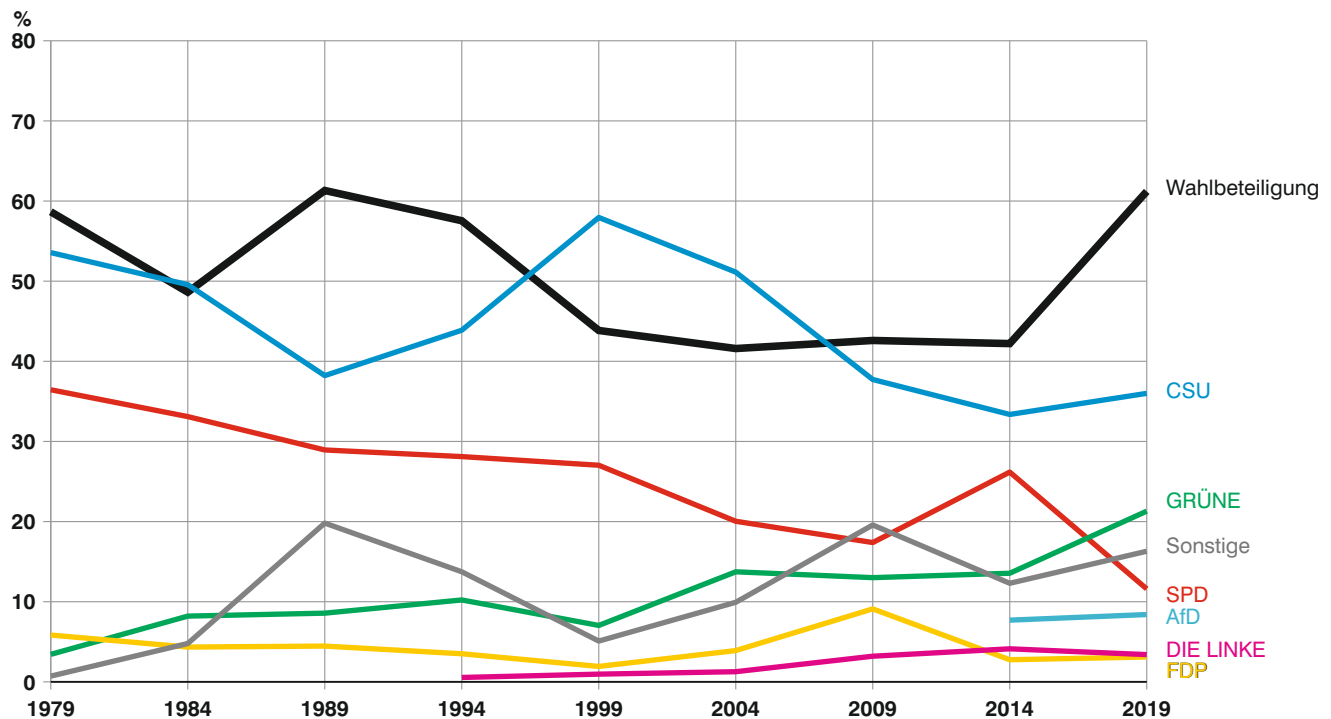


Abb. 7
Wahlbeteiligung und Stimmen im Regierungsbezirk Unterfranken seit 1979

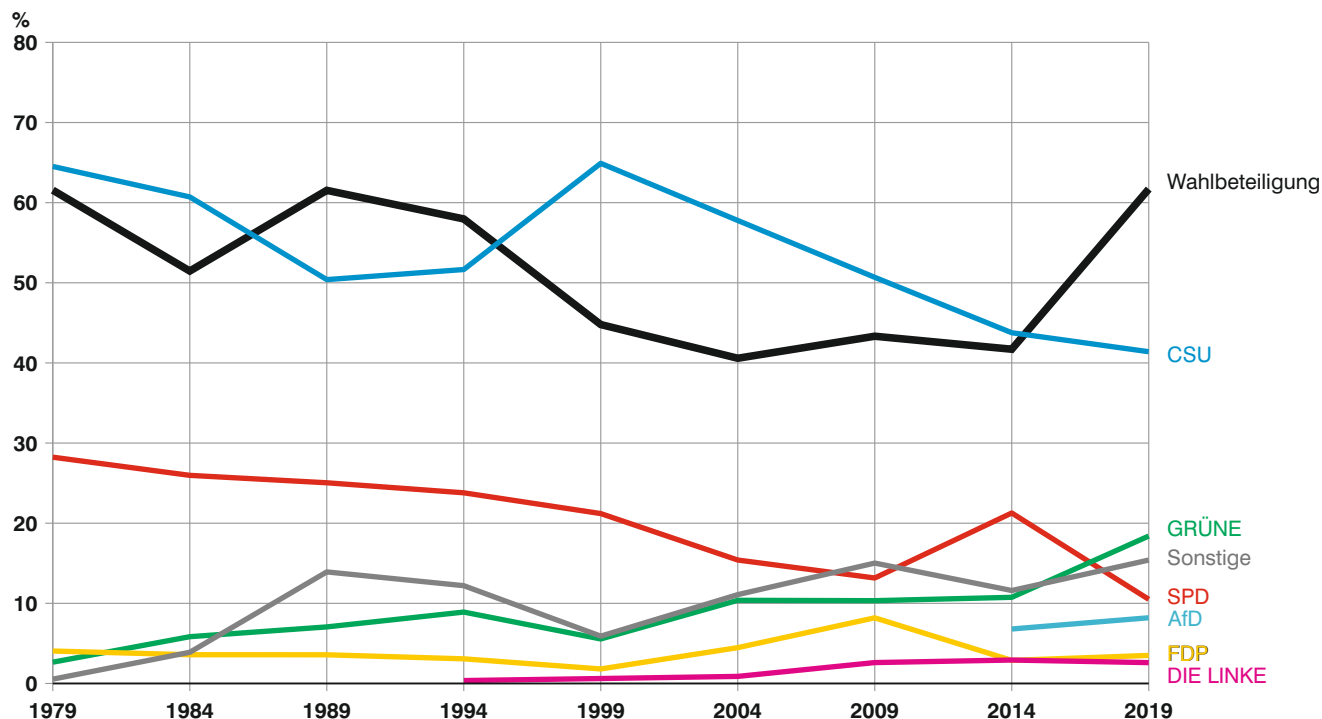
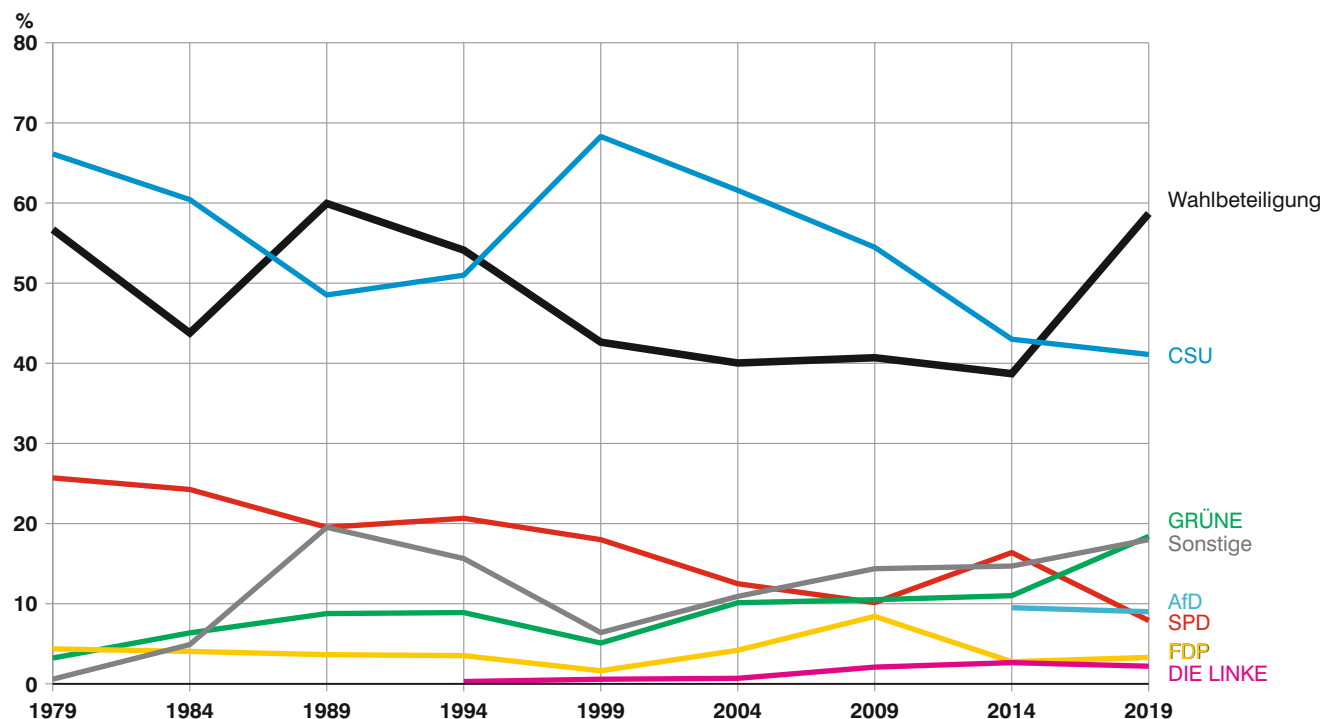


Abb. 8
Wahlbeteiligung und Stimmen im Regierungsbezirk Schwaben seit 1979



Veröffentlichungen zur Europawahl in Bayern am 26. Mai 2019

Bestellnummer	Titel	Erscheinungstermin
B75003	Vergleichszahlen, Abgeordnete	April 2019
B75103	Terminkalender	Januar 2019
B75113	Wahlleiter	Februar 2019
B75303	Vorläufiges Ergebnis	Montag nach dem Wahltag
B75413	Endgültiges Ergebnis	Juni 2019
B75423	Endgültiges Ergebnis: Regionalergebnisse	September 2019
B75433	Endgültiges Ergebnis: Text, Tabellen, Schaubilder	Dezember 2019
B75443	Europawahlen in Bayern 1979 bis 2019	Juli 2019
B75503	Repräsentative Wahlstatistik	August 2019



Umfangreiche Informationen zu Wahlen in Bayern sind im Internet verfügbar unter www.statistik.bayern.de/wahlen

Publikationsservice

Das Bayerische Landesamt für Statistik veröffentlicht jährlich über 400 Publikationen. Das aktuelle Veröffentlichungsverzeichnis ist im Internet als Datei verfügbar, kann aber auch als Druckversion kostenlos zugesandt werden.

Kostenlos

ist der Download der meisten Veröffentlichungen, z.B. von Statistischen Berichten (PDF- oder Excel-Format).

Kostenpflichtig

sind alle Printversionen (auch von Statistischen Berichten), Datenträger und ausgewählte Dateien (z.B. von Verzeichnissen, von Beiträgen, vom Jahrbuch).

Publikationsservice



Alle Veröffentlichungen sind im Internet verfügbar unter www.statistik.bayern.de/produkte

