



Statistische Berichte

# Hopfenernte in Bayern 2019



C II 6 j 2019  
Hrsg. im Februar 2021  
Bestellnr. C2600C 201900



## Zeichenerklärung

- 0 mehr als nichts, aber weniger als die Hälfte der kleinsten in der Tabelle nachgewiesenen Einheit
- nichts vorhanden oder keine Veränderung
- / keine Angaben, da Zahlen nicht sicher genug
- Zahlenwert unbekannt, geheimzuhalten oder nicht rechenbar
- ... Angabe fällt später an
- X Tabellenfach gesperrt, da Aussage nicht sinnvoll
- ( ) Nachweis unter dem Vorbehalt, dass der Zahlenwert erhebliche Fehler aufweisen kann
- p vorläufiges Ergebnis
- r berichtigtes Ergebnis
- s geschätztes Ergebnis
- D Durchschnitt
- ≙ entspricht

## Auf- und Abrunden

Im Allgemeinen ist ohne Rücksicht auf die Endsummen auf- bzw. abgerundet worden. Deshalb können sich bei der Summierung von Einzelangaben geringfügige Abweichungen zu den ausgewiesenen Endsummen ergeben. Bei der Aufgliederung der Gesamtheit in Prozent kann die Summe der Einzelwerte wegen Rundens vom Wert 100 % abweichen. Eine Abstimmung auf 100 % erfolgt im Allgemeinen nicht.

## Publikationsservice

Das Bayerische Landesamt für Statistik veröffentlicht jährlich über 400 Publikationen. Das aktuelle Veröffentlichungsverzeichnis ist im Internet als Datei verfügbar, kann aber auch als Druckversion kostenlos zugesandt werden.


### Kostenlos

ist der Download der meisten Veröffentlichungen, z.B. von Statistischen Berichten (PDF- oder Excel-Format).

### Kostenpflichtig

sind alle Printversionen (auch von Statistischen Berichten), Datenträger und ausgewählte Dateien (z.B. von Verzeichnissen, von Beiträgen, vom Jahrbuch).

### Publikationsservice

 Alle Veröffentlichungen sind im Internet verfügbar unter [www.statistik.bayern.de/produkte](http://www.statistik.bayern.de/produkte)

## Impressum

### Statistische Berichte

bieten in tabellarischer Form neuestes Zahlenmaterial der jeweiligen Erhebung. Dieses wird, soweit erforderlich, methodisch erläutert und kurz kommentiert.

### Herausgeber, Druck und Vertrieb

Bayerisches Landesamt für Statistik  
Nürnberger Straße 95  
90762 Fürth

### Papier

Gedruckt auf umweltfreundlichem Papier, chlorfrei gebleicht.

### Vertrieb

E-Mail [vertrieb@statistik.bayern.de](mailto:vertrieb@statistik.bayern.de)  
Telefon 0911 98208-6311  
Telefax 0911 98208-6638

### Auskunftsdienst

E-Mail [info@statistik.bayern.de](mailto:info@statistik.bayern.de)  
Telefon 0911 98208-6563  
Telefax 0911 98208-6573

© Bayerisches Landesamt für Statistik, Fürth 2021  
Vervielfältigung und Verbreitung, auch auszugsweise, mit Quellenangabe gestattet.

**Hinweis:** Diese Druckschrift wird im Rahmen der Öffentlichkeitsarbeit der Bayerischen Staatsregierung herausgegeben. Sie darf weder von Parteien noch von Wahlwerbern oder Wahlhelfern im Zeitraum von fünf Monaten vor einer Wahl zum Zwecke der Wahlwerbung verwendet werden. Dies gilt für Landtags-, Bundestags-, Kommunal- und Europawahlen. Missbräuchlich ist während dieser Zeit insbesondere die Verteilung auf Wahlveranstaltungen, an Informationsständen der Parteien sowie das Einlegen, Aufdrucken und Aufkleben parteipolitischer Informationen oder Werbemittel. Untersagt ist gleichfalls die Weitergabe an Dritte zum Zwecke der Wahlwerbung. Auch ohne zeitlichen Bezug zu einer bevorstehenden Wahl darf die Druckschrift nicht in einer Weise verwendet werden, die als Parteinahme der Staatsregierung zugunsten einzelner politischer Gruppen verstanden werden könnte. Den Parteien ist es gestattet, die Druckschrift zur Unterrichtung ihrer eigenen Mitglieder zu verwenden.

## 1. Allgemeines

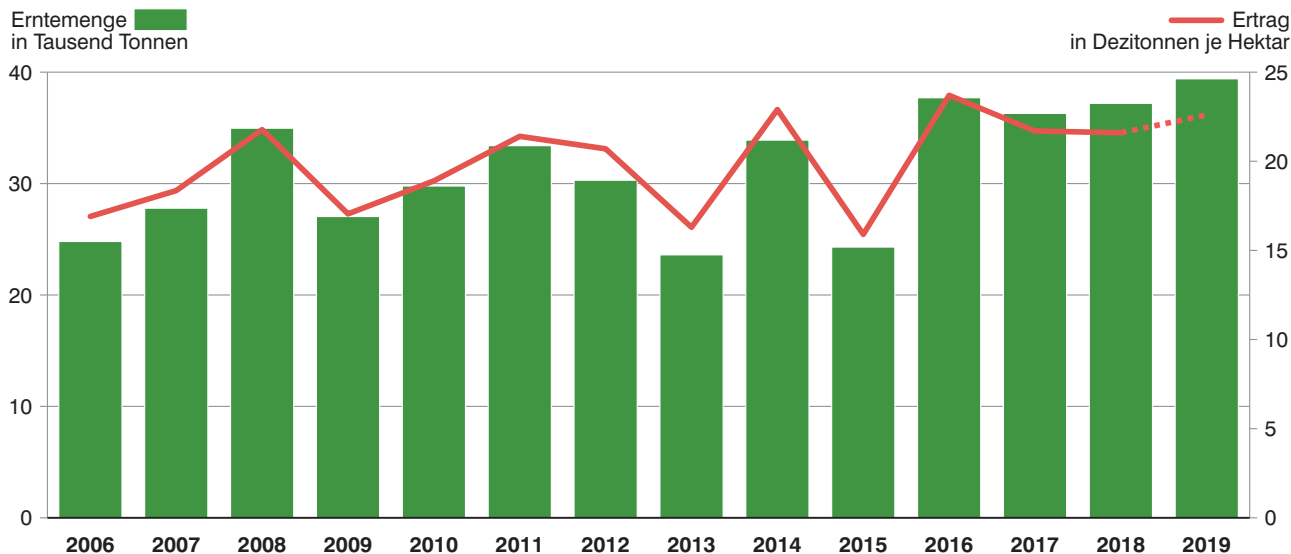
Trotz widriger Witterungsbedingungen wurde im Jahr 2019 eine leicht überdurchschnittliche Hopfenernte in Bayern eingefahren. Die Vegetation war von einer kühlen und nassen Witterung Anfang Mai geprägt, die zu einer verzögerten Frühjahresentwicklung führte. Ab Juni bis Ende Juli sah es so aus, dass durch die extreme Trockenheit und Hitze eine schlechte Ernte zu erwarten sei. Doch führte der Wetterumschwung im August mit ausreichenden Niederschlägen und gemäßigten Temperaturen zu einer guten Entwicklung der Hopfendolden mit einer späten Abreife, damit startete die Ernte 2019 etwa eine Woche später als normal. Nach den vorläufigen Ergebnissen aus der Ertragsschätzung der Fachwarte liegt 2019 somit der Hopfenertrag bei 22,6 dt/ha. Die Tendenz der Zunahme der Anbaufläche setzte sich auch 2019 weiter fort, so dass die diesjährige Hopfenernte auf rund 39 400 t geschätzt wird. Der mehrjährige Durchschnitt der Erntemenge wurde um 22,5 % übertroffen.

Die Güte des Hopfens wurde von den Sachverständigen überwiegend als gut eingestuft.

## 2. Endgültige Ertragsschätzung für Hopfen

Im nachfolgenden Schaubild ist die Hopfenernte der Jahre 2006 bis 2018 nach der Abwaage sowie das aktuelle Ergebnis der Berichterstatterschätzung für das Jahr 2019 dargestellt:

### Hopfenernten in Bayern seit 2006



### Hopfenernte in Bayern 2019 nach Sorten und Anbaugebieten

- Ergebnis der Ernteberichterstatterschätzung vom September -

Hopfensorte	Bayern			darunter					
	einschl. bayer. Teil von Tettngang			Hallertau (einschl. Hersbrucker Gebirge)			Spalt		
	Fläche in ha	Ertrag dt/ha	Erntemenge in Tonnen	Fläche in ha	Ertrag dt/ha	Erntemenge in Tonnen	Fläche in ha	Ertrag dt/ha	Erntemenge in Tonnen
Hallertauer Mittelfrüh <sup>1)</sup>	535	15,64	836,0	498	15,82	787,7	34	13,00	44,4
Hersbrucker Spät	901	19,20	1 730,4	896	19,20	1 721,1	5	19,75	9,2
Hallertauer Tradition	2 583	19,43	5 017,8	2 551	19,48	4 968,1	32	15,50	49,8
Perle	2 677	20,41	5 463,9	2 651	20,43	5 415,9	27	18,13	48,1
Spalter Select	561	19,54	1 096,8	467	20,57	959,9	95	14,44	136,8
Saphir	423	21,16	895,1	404	21,45	866,7	19	15,00	28,3
Spalter	118	11,19	131,6	0	13,88	0,0	118	11,19	131,6
Northern Brewer	145	17,63	254,9	145	17,63	254,9	-	-	-
Sonstiger Aromahopfen	1 135	22,18	2 518,4	1 106	22,32	2 469,1	26	17,19	44,1
davon Mandarina Bavaria <sup>2)</sup>	/	/	/	265	24,79	655,6	/	/	/
Hallertau Blanc <sup>2)</sup>	/	/	/	140	23,64	331,3	/	/	/
Opal <sup>2)</sup>	/	/	/	139	19,95	276,3	/	/	/
Huell Melon <sup>2)</sup>	/	/	/	94	22,85	215,6	/	/	/
übrige Aromahopfen <sup>2)</sup>	/	/	/	469	21,13	990,3	/	/	/
<b>Aromahopfen</b>	<b>9 078</b>	<b>19,77</b>	<b>17 944,9</b>	<b>8 718</b>	<b>20,01</b>	<b>17 443,4</b>	<b>354</b>	<b>13,89</b>	<b>492,3</b>
Hallertauer Magnum	1 318	22,94	3 022,7	1 315	22,95	3 017,6	3	17,50	5,2
Hallertauer Taurus	214	20,27	433,3	213	20,28	431,2	/	/	/
Nugget	111	25,38	282,9	111	25,38	282,9	-	-	-
Herkules	5 975	28,72	17 162,6	5 938	28,78	17 087,0	37	20,33	75,6
Sonstiger Bitterhopfen	190	19,98	380,4	186	20,00	372,7	/	/	/
<b>Bitterhopfen</b>	<b>7 808</b>	<b>27,26</b>	<b>21 282,0</b>	<b>7 763</b>	<b>27,30</b>	<b>21 191,4</b>	<b>45</b>	<b>19,99</b>	<b>90,6</b>
<b>Althopfen zusammen</b>	<b>16 886</b>	<b>23,23</b>	<b>39 226,8</b>	<b>16 481</b>	<b>23,44</b>	<b>38 634,8</b>	<b>400</b>	<b>14,58</b>	<b>582,9</b>
Junghopfen zusammen	530	2,78	147,2	514	2,78	143,0	15	2,78	4,2
<b>Hopfen insgesamt</b>	<b>17 416</b>	<b>22,61</b>	<b>39 374,0</b>	<b>16 995</b>	<b>22,82</b>	<b>38 777,8</b>	<b>415</b>	<b>14,15</b>	<b>587,1</b>
dagegen endg. Ergebnis 2018 (Alt- und Junghopfen)	17 189	21,64	37 195,7	16 780	21,78	36 554,8	404	15,63	631,3

<sup>1)</sup> Hallertauer Mittelfrüh und Hallertauer Gold. <sup>2)</sup> Für Bayern und Spalt Zahl nicht sicher genug.


Aktuelle  
Veröffentlichungen  
unter  
[q.bayern.de/produkte](http://q.bayern.de/produkte)



## Statistisches Jahrbuch für Bayern 2020

Das Statistische Jahrbuch für Bayern ist das Standardwerk der amtlichen Statistik in Bayern seit 1894. Umfassend und informativ bietet es jährlich die aktuellsten Statistikdaten über Land, Leben, Leute, Politik, Wissenschaft und Wirtschaft in Bayern an.

Auf über 600 Seiten enthält es die wichtigsten Ergebnisse aller amtlichen Statistiken – in Form von Tabellen, Graphiken oder Karten – zum Teil mit langjährigen Vergleichsdaten und Zeitreihen. Ebenso werden ausgewählte wichtige Strukturdaten für Regierungsbezirke, kreisfreie Städte und Landkreise sowie Regionen Bayerns, aber auch für alle Bundesländer und die EU-Mitgliedstaaten dargestellt. Daten aus Statistiken anderer Dienststellen und Organisationen vervollständigen das Angebot.



### Preise

Buch 39,00 € | DVD (PDF) 12,00 € | Buch+DVD 46,00 € | Datei (PDF) 12,00 €



## Bayern Daten 2020

Die Bayern Daten sind ein kleiner Auszug aus dem Statistischen Jahrbuch. Auf ca. 30 Seiten sind die wichtigsten bayerischen Strukturdaten aus Wirtschaft, Gesellschaft und Politik in Tabellen und Grafiken dargestellt.

### Preise

Heft 0,55 € | Datei kostenlos

**Bayerisches Landesamt für Statistik – Vertrieb**, Nürnberger Straße 95, 90762 Fürth  
Telefon 0911 98208-6311 | Telefax 0911 98208-6638 | [vertrieb@statistik.bayern.de](mailto:vertrieb@statistik.bayern.de)