



Statistische Berichte

Förderung nach dem Stipendienprogramm-Gesetz (Deutschlandstipendium) in Bayern 2021



K IX 3 j 2021
Hrsg. im Mai 2022
Bestellnr. K9300C 202100

Zeichenerklärung

- 0 mehr als nichts, aber weniger als die Hälfte der kleinsten in der Tabelle nachgewiesenen Einheit
- nichts vorhanden oder keine Veränderung
- / keine Angaben, da Zahlen nicht sicher genug
- Zahlenwert unbekannt, geheimzuhalten oder nicht rechenbar
- ... Angabe fällt später an
- X Tabellenfach gesperrt, da Aussage nicht sinnvoll
- () Nachweis unter dem Vorbehalt, dass der Zahlenwert erhebliche Fehler aufweisen kann
- p vorläufiges Ergebnis
- r berichtiges Ergebnis
- s geschätztes Ergebnis
- D Durchschnitt
- ≙ entspricht

Auf- und Abrunden

Im Allgemeinen ist ohne Rücksicht auf die Endsummen auf- bzw. abgerundet worden. Deshalb können sich bei der Summierung von Einzelangaben geringfügige Abweichungen zu den ausgewiesenen Endsummen ergeben. Bei der Aufgliederung der Gesamtheit in Prozent kann die Summe der Einzelwerte wegen Rundens vom Wert 100 % abweichen. Eine Abstimmung auf 100 % erfolgt im Allgemeinen nicht.

Publikationsservice

Das Bayerische Landesamt für Statistik veröffentlicht jährlich über 400 Publikationen. Das aktuelle Veröffentlichungsverzeichnis ist im Internet als Datei verfügbar, kann aber auch als Druckversion kostenlos zugesandt werden.


Kostenlos

ist der Download der meisten Veröffentlichungen, z. B. von Statistischen Berichten (PDF- oder Excel-Format).

Kostenpflichtig

sind alle Printversionen (auch von Statistischen Berichten), Datenträger und ausgewählte Dateien (z. B. von Verzeichnissen, von Beiträgen, vom Jahrbuch).

Publikationsservice

 Alle Veröffentlichungen sind im Internet verfügbar unter www.statistik.bayern.de/produkte

Impressum

Statistische Berichte

bieten in tabellarischer Form neuestes Zahlenmaterial der jeweiligen Erhebung. Dieses wird, soweit erforderlich, methodisch erläutert und kurz kommentiert.

Herausgeber, Druck und Vertrieb

Bayerisches Landesamt für Statistik
Nürnberger Straße 95
90762 Fürth

Papier

Gedruckt auf umweltfreundlichem Papier, chlorfrei gebleicht.

Vertrieb

E-Mail vertrieb@statistik.bayern.de
Telefon 0911 98208-6311
Telefax 0911 98208-6638

Auskunftsdienst

E-Mail info@statistik.bayern.de
Telefon 0911 98208-6563
Telefax 0911 98208-6573

© Bayerisches Landesamt für Statistik, Fürth 2022
Vervielfältigung und Verbreitung, auch auszugsweise, mit Quellenangabe gestattet.

Hinweis: Diese Druckschrift wird im Rahmen der Öffentlichkeitsarbeit der Bayerischen Staatsregierung herausgegeben. Sie darf weder von Parteien noch von Wahlwerbenden oder Wahlhelfern im Zeitraum von fünf Monaten vor einer Wahl zum Zwecke der Wahlwerbung verwendet werden. Dies gilt für Landtags-, Bundestags-, Kommunal- und Europawahlen. Missbräuchlich ist während dieser Zeit insbesondere die Verteilung auf Wahlveranstaltungen, an Informationsständen der Parteien sowie das Einlegen, Aufdrucken und Aufkleben parteipolitischer Informationen oder Werbemittel. Untersagt ist gleichfalls die Weitergabe an Dritte zum Zwecke der Wahlwerbung. Auch ohne zeitlichen Bezug zu einer bevorstehenden Wahl darf die Druckschrift nicht in einer Weise verwendet werden, die als Parteinahme der Staatsregierung zugunsten einzelner politischer Gruppen verstanden werden könnte. Den Parteien ist es gestattet, die Druckschrift zur Unterrichtung ihrer eigenen Mitglieder zu verwenden.

Inhaltsverzeichnis

Vorbemerkungen, Definitionen, Abkürzungen,	4
 Abbildungen und Übersichten	
Abbildung 1. Stipendiatinnen und Stipendiaten an Hochschulen in Bayern seit 2012 nach Geschlecht	6
Abbildung 2. Stipendiatinnen und Stipendiaten an Hochschulen in Bayern 2021 nach Hochschularten	6
Abbildung 3. Stipendiatinnen und Stipendiaten an Hochschulen in Bayern 2021 nach Fächergruppen	6
Übersicht 1. Studierende, Stipendiatinnen und Stipendiaten an Hochschulen in Bayern sowie Mittelgeber seit 2019 nach Hochschularten	7
Übersicht 2. An Stipendiatinnen und Stipendiaten bayerischer Hochschulen weitergegebene Mittel (ohne Bundesmittel) seit 2019 nach Hochschularten	7
Übersicht 3. Stipendiatinnen und Stipendiaten an Hochschulen in Bayern seit 2019 nach der Trägerschaft der Hochschule	8
Übersicht 4. Gesamtsumme der im Berichtsjahr an Stipendiatinnen und Stipendiaten bayerischer Hochschulen weitergegebenen Mittel seit 2019 nach der Trägerschaft der Hochschule	8
 Tabellen	
1. Studierende, Stipendiatinnen und Stipendiaten an Hochschulen in Bayern 2021 sowie Mittelgeber nach Hochschularten und Hochschulen	9
2. Stipendiatinnen und Stipendiaten an Hochschulen in Bayern 2021 nach Fächergruppen und Studienbereichen	10
3. Stipendiatinnen und Stipendiaten an Hochschulen in Bayern 2021 nach Geschlecht, Prüfungsgruppen und angestrebtem Abschluss	12
4. Ausländische Stipendiatinnen und Stipendiaten an Hochschulen in Bayern 2021 nach Herkunftsländern	13
5. Stipendiatinnen und Stipendiaten an Hochschulen in Bayern 2021 nach Fördermonaten und Bezug von BAföG-Leistungen	15
6. Mittelgeber sowie an die Stipendiatinnen und Stipendiaten bayerischer Hochschulen weitergegebene Mittel (ohne Bundesmittel) 2021 nach Hochschularten und Rechtsformen	16

Vorbemerkungen

Die vorliegende Publikation enthält die Ergebnisse der Statistik über die „Förderung nach dem Stipendienprogrammgesetz“ in Bayern.

Rechtsgrundlage für die Erhebung ist das Gesetz zur Schaffung eines nationalen Stipendienprogramms (Stipendienprogramm-Gesetz – StipG) vom 21. Juli 2010 (BGBl I S. 957) zuletzt geändert durch Art. 74 des Gesetzes vom 29.03.2017 (BGBl I S. 626) in Verbindung mit dem Bundesstatistikgesetz (BStatG). Die Durchführung der Statistik, für die die Hochschulen auskunftspflichtig sind, ist in § 13 des StipG geregelt.

Mit dem Deutschlandstipendium werden seit dem Sommersemester 2011 begabte Studierende mit 300 Euro monatlich gefördert, die hervorragende Leistungen in Studium oder Beruf erwarten lassen oder bereits erbracht haben. Die Stipendien werden zur Hälfte vom Bund und zur anderen Hälfte von privaten Stiftern finanziert. Die Stipendiatinnen und Stipendiaten erhalten das einkommensunabhängige Fördergeld von monatlich 300 Euro (zusätzlich zu BAföG-Leistungen) für mindestens zwei Semester und höchstens bis zum Ende der Regelstudienzeit. Die Hochschulen prüfen regelmäßig, ob Begabung und Leistung den Erhalt des Stipendiums rechtfertigen. Studierende an Verwaltungsfachhochschulen oder Studierende, die als Beschäftigte im öffentlichen Dienst Anwärterbezüge oder ähnliche Leistungen aus öffentlichen Mitteln beziehen, sind von der Förderung ausgenommen.

Im Auswahlverfahren, das die Hochschulen auf Antrag der Bewerber durchführen, sollen neben den bisher erbrachten Leistungen und dem bisherigen persönlichen Werdegang auch gesellschaftliches Engagement, die Bereitschaft, Verantwortung zu übernehmen oder besondere soziale, familiäre oder persönliche Umstände berücksichtigt werden, die sich beispielsweise aus der familiären Herkunft oder einem Migrationshintergrund ergeben.

Definitionen

Hochschulen

Zu den Hochschulen im Sinne der Statistik zählen alle nach Landesrecht anerkannten Hochschulen, unabhängig von der Trägerschaft. Sie dienen der Pflege und der Entwicklung der Wissenschaften und der Künste durch Forschung, Lehre und Studium und bereiten auf berufliche Tätigkeiten vor, die die Anwendung wissenschaftlicher Erkenntnisse und Methoden oder die Fähigkeit zur künstlerischen Gestaltung erfordern.

Stipendiatinnen und Stipendiaten

Stipendiatinnen und Stipendiaten sind die nach dem nationalen Stipendienprogramm (Deutschlandstipendium) in einem Berichtsjahr geförderten Studierenden. Das Berichtsjahr entspricht dem Kalenderjahr. Beim Vergleich mit den Studierenden ist darauf zu achten, dass die Studierenden nicht zeitraum-, sondern stichtagsbezogen erhoben werden.

Einige Hochschulen haben Schwierigkeiten die Stipendiatinnen, Stipendiaten und Mittelgeber nach dem Kalenderjahr abzugrenzen, da sich die Vergabe des Stipendiums größtenteils am Zeitraum eines Semesters orientiert. Aus diesem Grund kann es zu einer leichten Untererfassung oder zu Abweichungen von ausgezahlten Mitteln zu geförderten Studierenden kommen.

Studierende

Studierende sind in einem Fachstudium immatrikulierte/ingeschriebene Personen, ohne Beurlaubte, Studienkollegiaten und Gasthörer. Doppelzählungen sind auf Einschreibungen ein und derselben Person an mehr als einer Hochschule zurückzuführen. Die Studierenden werden in Bayern jeweils zum Stichtag 15.11. (Fachhochschulen) bzw. 01.12. (Universitäten) für das Wintersemester erfasst.

Studienfach

Nach der Definition der Hochschulstatistik ist ein Studienfach die in Prüfungsordnungen festgelegte, ggf. sinngemäß vereinheitlichte Bezeichnung für eine wissenschaftliche oder künstlerische Disziplin, in der ein wissenschaftlicher bzw. künstlerischer Abschluss möglich ist.

Für Zwecke der bundeseinheitlichen Studierendenstatistik wird eine Fächersystematik benutzt, in der sehr spezielle hochschulinterne Studienfächer einer entsprechenden Schlüsselposition zugeordnet werden. Mehrere verwandte Fächer sind zu Studienbereichen und diese zu Fächergruppen zusammengefasst.

Abschlussprüfungen

Die angestrebten Abschlussprüfungen werden erfasst, sofern sie ein Hochschulstudium beenden; das heißt ohne Vor- und Zwischenprüfungen, aber einschließlich der Abschlüsse von Aufbau-, Ergänzungs-, Zusatz- und Zweitstudiengängen. Entsprechend werden Prüfungen bei staatlichen und kirchlichen Prüfungsämtern als Studienabschluss erfragt, nicht dagegen zum Beispiel die zweite Staatsprüfung am Ende der Referendarausbildung.

Mittelgeber

Mittelgeber sind die privaten Mittelgeber, von denen die Hochschulen im Rahmen des nationalen Stipendienprogramms Mittel eingeworben haben. Die Gesamtsumme der bereitgestellten Mittel sind die von privaten Mittelgebern eingeworbenen und im Berichtsjahr an die Stipendiatinnen und Stipendiaten weitergegebenen Mittel. Die Bundesmittel, mit denen die von privaten Mittelgebern eingeworbenen Mittel aufgestockt werden, werden in der Statistik über die Förderung nach dem Stipendienprogramm-Gesetz nicht ausgewiesen.

Mittelgeber werden je Hochschule erfasst und können sich an verschiedenen Hochschulen engagieren.

Bei Auswertungen zur Anzahl der Mittelgeber auf Landesebene ist dieser Umstand zu beachten.

Für *gebundene Mittel* hat der Mittelgeber eine Zweckbindung für bestimmte Fachrichtungen oder Studiengänge festgelegt.

Träger der Hochschulen

Die Trägerschaft einer Hochschule ist eine Institution, die Personal und Sachmittel zur Verfügung stellt und so den Betrieb der Hochschule ermöglicht. Unter einer öffentlichen Trägerschaft sind der Bund, das Land oder die Kommunen zu verstehen. Weitere mögliche Träger der Hochschule können privat, kirchlich oder sonstige sein.

Abkürzungen

BAföG	Bundesausbildungsförderungsgesetz
BGBI	Bundesgesetzblatt
BStatG	Bundesstatistikgesetz
EUR	Euro
HaW	Hochschule für angewandte Wissenschaften
OTH	Ostbayerische Technische Hochschule
StipG	Stipendienprogrammgesetz
TH	Technische Hochschule

Abb. 1

Stipendiatinnen und Stipendiaten an Hochschulen in Bayern seit 2012 nach Geschlecht

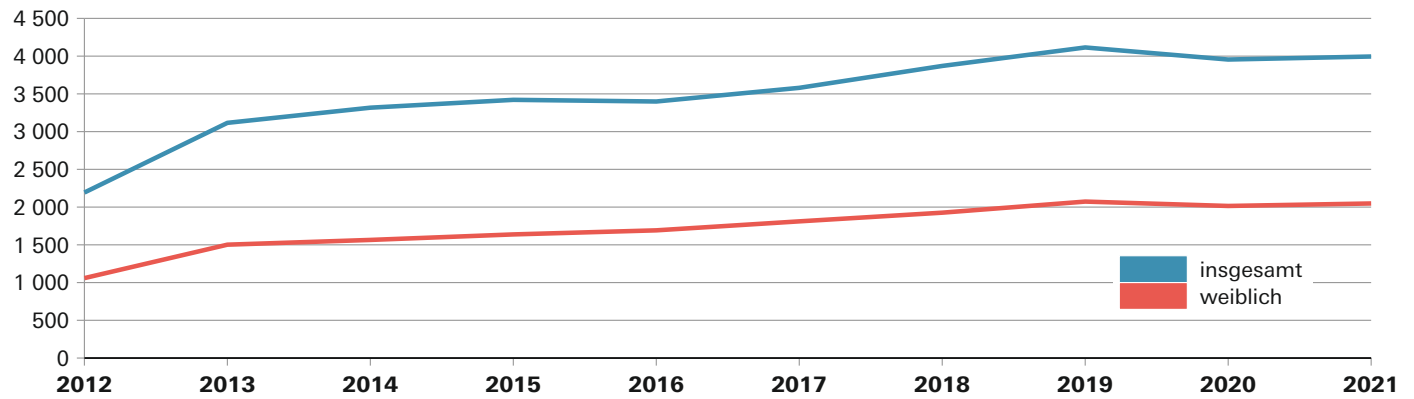


Abb. 2

Stipendiatinnen und Stipendiaten an Hochschulen in Bayern 2021 nach Hochschularten

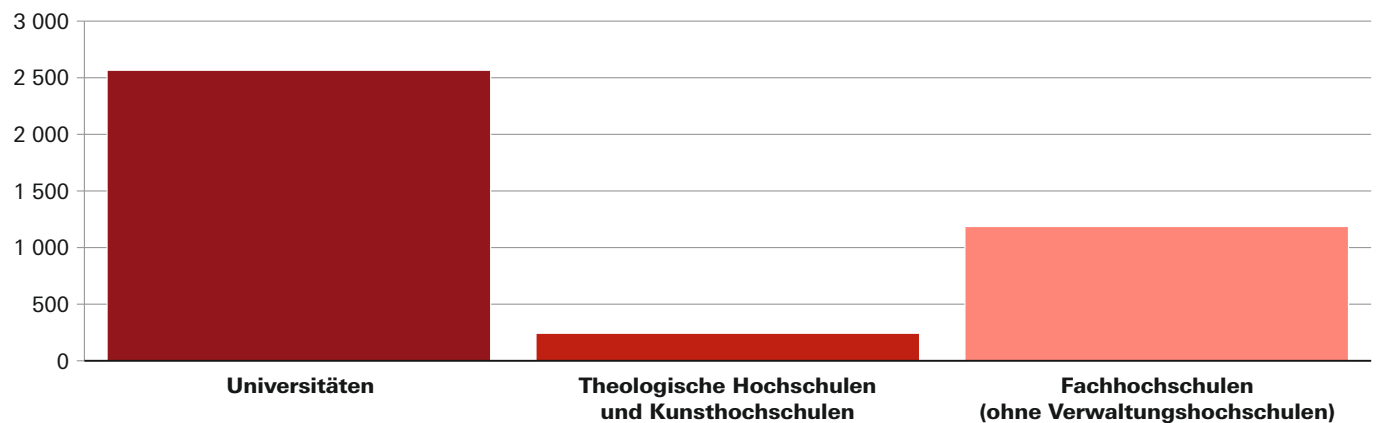
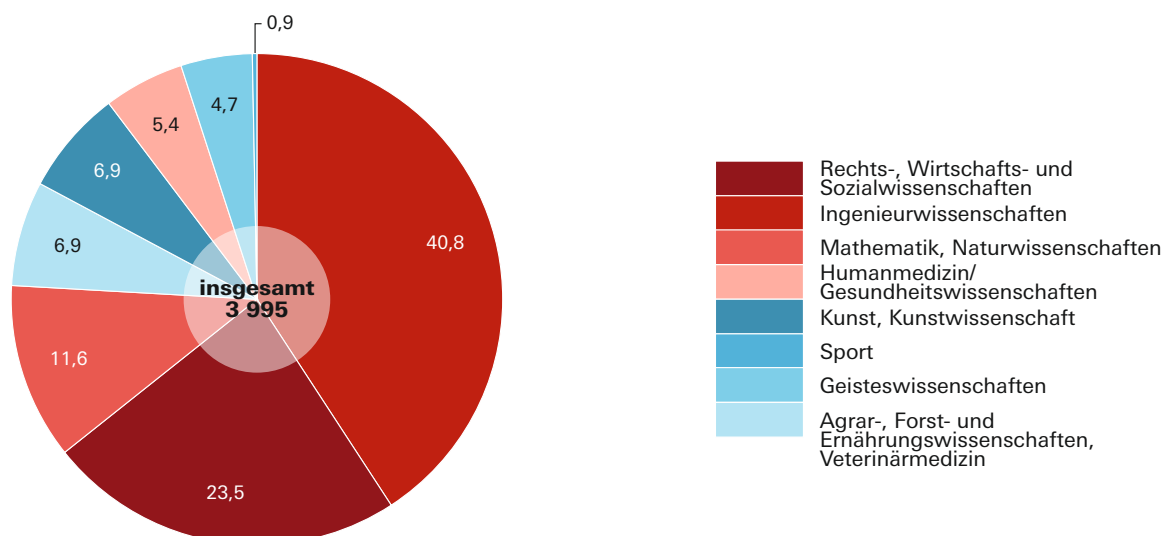


Abb. 3

Stipendiatinnen und Stipendiaten an Hochschulen in Bayern 2021 nach Fächergruppen in Prozent



Übersicht 1. Studierende, Stipendiatinnen und Stipendiaten an Hochschulen in Bayern sowie Mittelgeber seit 2019 nach Hochschularten

Jahr Hochschulart	Studierende ²⁾			Anteil der Geförderten	Anzahl der Mittelgeber ¹⁾	
	insgesamt	mit Förderung nach StipG				
		insgesamt	männlich			weiblich
2019						
Insgesamt	394 107	4 115	2 042	2 073	1,0	1 148
darunter Universitäten	245 215	2 728	1 325	1 403	1,1	533
Theologische Hochschulen und Kunsthochschulen	4 030	206	88	118	5,1	161
Fachhochschulen (ohne Verwaltungsfachhochsch.)	139 261	1 181	629	552	0,8	454
2020						
Insgesamt	404 700	3 955	1 940	2 015	1,0	1 134
darunter Universitäten	250 392	2 567	1 224	1 343	1,0	528
Theologische Hochschulen und Kunsthochschulen	4 244	214	91	123	5,0	167
Fachhochschulen (ohne Verwaltungsfachhochsch.)	144 463	1 174	625	549	0,8	439
2021						
Insgesamt	404 120	3 995	1 947	2 048	1,0	1 171
darunter Universitäten	249 747	2 566	1 260	1 306	1,0	543
Theologische Hochschulen und Kunsthochschulen	4 141	243	104	139	5,9	192
Fachhochschulen (ohne Verwaltungsfachhochsch.)	145 172	1 186	583	603	0,8	436

Übersicht 2. An Stipendiatinnen und Stipendiaten bayerischer Hochschulen weitergegebene Mittel (ohne Bundesmittel) seit 2019 nach Hochschularten

Jahr Hochschulart	Gesamtsumme der im Berichtsjahr an die Stipendiatinnen und Stipendiaten weitergegebenen Mittel (ohne Bundesmittel)		
	insgesamt	gebundene Mittel	ungebundene Mittel
2019			
Insgesamt	4 159 350	2 287 350	1 872 000
Universitäten	2 668 650	1 660 350	1 008 300
Theologische Hochschulen und Kunsthochschulen	205 500	60 600	144 900
Fachhochschulen (ohne Verwaltungsfachhochschulen)	1 285 200	566 400	718 800
2020			
Insgesamt	4 197 000	2 328 600	1 868 400
Universitäten	2 693 550	1 656 750	1 036 800
Theologische Hochschulen und Kunsthochschulen	227 550	38 850	188 700
Fachhochschulen (ohne Verwaltungsfachhochschulen)	1 275 900	633 000	642 900
2021			
Insgesamt	4 288 200	2 509 050	1 779 150
Universitäten	2 767 650	1 815 600	952 050
Theologische Hochschulen und Kunsthochschulen	236 700	37 800	198 900
Fachhochschulen (ohne Verwaltungsfachhochschulen)	1 283 850	655 650	628 200

¹⁾ Doppelzählungen von Mittelgebern, die an mehreren Hochschulen aktiv sind.

²⁾ Studierendenzahlen basieren auf dem vorläufigen Ergebnis zum Wintersemester.

Übersicht 3. Stipendiatinnen und Stipendiaten an Hochschulen in Bayern seit 2019 nach der Trägerschaft der Hochschule

Jahr	Anzahl der Stipendiatinnen und Stipendiaten							
	insgesamt	weiblich	davon in der Trägerschaft					
			Öffentlich		Privat		Kirchlich	
			insgesamt	weiblich	insgesamt	weiblich	insgesamt	weiblich
2019	4 115	2 073	4 047	2 026	51	34	17	13
2020	3 955	2 015	3 883	1 962	60	43	12	10
2021	3 995	2 048	3 903	1 983	70	51	22	14

Übersicht 4. Gesamtsumme der im Berichtsjahr an die Stipendiatinnen und Stipendiaten bayerischer Hochschulen weitergegebenen Mittel seit 2019 nach der Trägerschaft der Hochschule

Jahr Hochschulart	Gesamtsumme			
	insgesamt	davon in der Trägerschaft		
		Öffentlich	Privat	Kirchlich
		EUR		
2019				
Universitäten	2 668 650	2 661 900	-	6 750
Theologische Hochschulen und Kunsthochschulen	205 500	196 500	-	9 000
Fachhochschulen (ohne Verwaltungsfachhochschulen) ...	1 285 200	1 233 000	52 200	-
Insgesamt	4 159 350	4 091 400	52 200	15 750
2020				
Universitäten	2 693 550	2 689 500	-	4 050
Theologische Hochschulen und Kunsthochschulen	227 550	219 000	-	8 550
Fachhochschulen (ohne Verwaltungsfachhochschulen) ...	1 275 900	1 224 000	51 900	-
Insgesamt	4 197 000	4 132 500	51 900	12 600
2021				
Universitäten	2 767 650	2 749 650	-	18 000
Theologische Hochschulen und Kunsthochschulen	236 700	227 700	-	9 000
Fachhochschulen (ohne Verwaltungsfachhochschulen) ...	1 283 850	1 220 400	63 450	-
Insgesamt	4 288 200	4 197 750	63 450	27 000

1. Studierende, Stipendiatinnen und Stipendiaten an Hochschulen in Bayern 2021 sowie Mittelgeber nach Hochschularten und Hochschulen

Hochschulart Hochschule	Tr ¹⁾	Studierende ²⁾				Anteil der Geförderten	Anzahl der Mittelgeber ³⁾
		ins-gesamt	weiblich	mit Förderung nach StipG			
				ins-gesamt	weiblich		
Insgesamt		404 120	200 319	3 995	2 048	1,0	1 171
Universitäten		249 747	131 556	2 566	1 306	1,0	543
darunter U Augsburg	L	19 975	11 452	120	74	0,6	50
U Bamberg	L	11 843	7 138	33	25	0,3	14
U Bayreuth	L	12 773	5 896	82	46	0,6	23
Kath. U Eichstätt-Ingolstadt	K	5 000	3 272	10	8	0,2	8
U Erlangen-Nürnberg	L	37 728	19 031	272	128	0,7	57
U München	L	51 007	30 995	424	272	0,8	73
TU München	L	47 047	17 007	1 360	580	2,9	228
H für Politik München	L	704	337	17	13	2,4	8
U Passau	L	11 846	6 880	101	64	0,9	30
U Regensburg	L	20 702	12 407	83	54	0,4	32
U Würzburg	L	27 149	16 418	64	42	0,2	20
Theologische Hochschulen und Kunsthochschulen		4 141	2 229	243	139	5,9	192
darunter H für Philosophie in München	K	418	197	3	.	0,7	2
Augustana-H Neuendettelsau	K	127	59	3	.	2,4	2
Akademie der Bildenden Künste München	L	777	497	7	4	0,9	7
H für Musik und Theater München	L	1 183	602	157	79	13,3	157
Akademie der Bildenden Künste Nürnberg	L	312	192	2	.	0,6	2
H für Musik Nürnberg	L	434	230	35	27	8,1	12
H für Musik Würzburg	L	358	191	30	21	8,4	9
H für evang. Kirchenmusik Bayreuth	K	34	19	6	4	17,6	1
Fachhochschulen (ohne Verwaltungsfachhochs.)		145 172	63 859	1 186	603	0,8	436
darunter OTH Amberg-Weiden	L	3 889	1 421	92	45	2,4	33
TH Aschaffenburg	L	3 424	1 356	85	45	2,5	34
HaW Augsburg	L	6 578	2 488	39	14	0,6	18
HaW Coburg	L	5 025	2 508	61	31	1,2	24
TH Deggendorf	L	8 173	2 857	75	29	0,9	39
HaW Hof	L	3 650	1 402	51	22	1,4	16
TH Ingolstadt	L	6 342	1 982	58	29	0,9	25
HaW Kempten	L	5 337	2 106	85	38	1,6	21
HaW München	L	18 192	7 137	91	42	0,5	30
HaW Neu-Ulm	L	4 147	1 973	48	32	1,2	27
TH Nürnberg	L	12 924	5 192	102	52	0,8	34
OTH Regensburg	L	10 586	4 365	137	73	1,3	48
HaW Weihenstephan-Triesdorf	L	6 084	2 709	146	77	2,4	52
HaW Würzburg-Schweinfurt	L	9 269	3 921	46	23	0,5	13
HaW der Bayer. Wirtschaft Münch. (HDBW) ...	P	393	114	26	14	6,6	4
H Fresenius Idstein (München)	P	2 501	1 604	20	17	0,8	8
Intern. H SDI München	P	263	208	8	5	3,0	7
Wilhelm-Löhe-HaW Fürth	P	372	262	3	3	0,8	1
Int. Hochschule Erfurt (München, Nbg.)	P	2 737	1 895	13	12	0,5	2

¹⁾ Träger der Hochschule (L = Land, B = Bund, K = Kirchlich, P = Privat). - ²⁾ Studierendenzahlen basieren auf dem vorläufigen Ergebnis zum Wintersemester. - ³⁾ Doppelzählungen von Mittelgebern, die an mehreren Hochschulen aktiv sind.

2. Stipendiatinnen und Stipendiaten an Hochschulen in Bayern 2021 nach Fächergruppen und Studienbereichen

Fächergruppe Studienbereich	Stipendiatinnen und Stipendiaten					
	ins- gesamt	im ersten		darunter Ausländer		
		Hoch- schul- semester	Fach- semester	ins- gesamt	im ersten	
					Hoch- schul- semester	Fach- semester
Insgesamt	3 995	260	391	767	122	134
davon Geisteswissenschaften	186	3	29	32	1	10
davon Geisteswissenschaften allgemein	30	2	4	6	-	-
Evangelische Theologie, -Religionslehre	12	-	1	1	-	-
Katholische Theologie, -Religionslehre	12	-	-	1	-	-
Philosophie	14	-	2	-	-	-
Geschichte	23	-	2	3	-	1
Informations- und Bibliothekswissenschaften	2	-	-	1	-	-
Allg. und vergleichende Literatur- und Sprachwiss.	14	-	5	7	-	5
Altphilologie (Klassische Philologie), Neugriechisch	3	-	-	-	-	-
Germanistik (Deutsch, germ. Sprachen oh. Anglistik) ...	21	-	2	4	-	-
Anglistik, Amerikanistik	21	1	4	3	1	1
Romanistik	3	-	2	-	-	-
Slawistik, Baltistik, Finno-Ugristik	2	-	2	2	-	2
Sonstige Sprach- und Kulturwissenschaften	9	-	2	2	-	-
Kulturwissenschaften i.e.S.	18	-	2	2	-	1
Medienwissenschaft	2	-	1	-	-	-
Sport	13	-	-	1	-	-
davon Sport, Sportwissenschaft	13	-	-	1	-	-
Rechts-, Wirtschafts- und Sozialwissenschaften	938	30	72	105	15	16
davon Rechts-, Wirtschafts- und Sozialwissensch. allg.	20	1	4	-	-	-
Regionalwissenschaften	5	-	-	1	-	-
Politikwissenschaft	28	2	4	7	2	3
Sozialwissenschaften/Soziologie	19	1	1	5	1	1
Sozialwesen	60	-	1	2	-	-
Rechtswissenschaften	96	1	2	2	-	-
Verwaltungswissenschaften	5	-	-	1	-	-
Wirtschaftswissenschaften	566	24	52	85	12	12
Wirtschaftsing. mit wirtschaftsw. Schwerpunkt	44	1	4	-	-	-
Psychologie	36	-	3	2	-	-
Erziehungswissenschaften	41	-	1	-	-	-
Kommunikationswissenschaft/Publizistik	18	-	-	-	-	-
Mathematik, Naturwissenschaften	462	50	62	89	17	16
davon Mathematik, Naturwissenschaften allgemein	10	-	1	3	-	-
Mathematik	98	15	16	13	4	4
Physik, Astronomie	98	17	15	24	5	3
Chemie	117	9	14	18	4	4
Pharmazie	11	-	2	2	-	-
Biologie	101	8	12	25	4	5
Geowissenschaften (ohne Geographie)	17	1	2	4	-	-
Geographie	10	-	-	-	-	-
Humanmedizin/Gesundheitswissenschaften	216	1	5	28	1	1
davon Gesundheitswissenschaften allgemein	74	1	2	5	1	1
Humanmedizin (ohne Zahnmedizin)	123	-	3	18	-	-
Zahnmedizin	19	-	-	5	-	-
Agrar-, Forst- und Ernährungswissenschaften, Veterinärmedizin ..	276	12	22	50	7	7
davon Veterinärmedizin	17	-	1	1	-	-
Landespflege, Umweltgestaltung	56	4	6	25	4	4
Agrarw., Lebensmittel- und Getränketechnologie	140	4	7	17	-	-
Forstwissenschaft, Holzwirtschaft	17	-	-	-	-	-
Ernährungs- und Haushaltswissenschaften	46	4	8	7	3	3

Noch: 2. Stipendiatinnen und Stipendiaten an Hochschulen in Bayern 2021 nach Fächergruppen und Studienbereichen

Fächergruppe Studienbereich	Stipendiatinnen und Stipendiaten					
	ins- gesamt	im ersten		darunter Ausländer		
		Hoch- schul- semester	Fach- semester	ins- gesamt	im ersten	
					Hoch- schul- semester	Fach- semester
Ingenieurwissenschaften	1 628	150	189	357	73	75
davon Ingenieurwesen allgemein	137	14	13	25	4	4
Maschinenbau/Verfahrenstechnik	397	35	43	60	10	8
Elektrotechnik und Informationstechnik	263	26	33	89	20	21
Verkehrstechnik, Nautik	26	4	4	12	4	4
Architektur, Innenarchitektur	48	-	2	4	-	-
Raumplanung	5	-	-	-	-	-
Bauingenieurwesen	141	12	18	44	9	10
Vermessungswesen	14	1	1	5	-	-
Wirtschaftsingenieurw. mit ingenieurwiss. Schwerp.	72	7	9	7	4	4
Informatik	508	51	64	109	22	24
Materialwissenschaft und Werkstofftechnik	17	-	2	2	-	-
Kunst, Kunstwissenschaft	276	14	12	105	8	9
davon Kunst, Kunstwissenschaft allgemein	11	-	-	1	-	-
Bildende Kunst	8	-	-	4	-	-
Gestaltung	15	1	1	3	-	-
Darstellende Kunst, Film und Fernsehen, Theaterwiss...	64	8	6	30	4	4
Musik, Musikwissenschaft	178	5	5	67	4	5

3. Stipendiatinnen und Stipendiaten an Hochschulen in Bayern 2021 nach Geschlecht, Prüfungsgruppen und angestrebtem Abschluss

Geschlecht Prüfungsgruppe Angestrebter Abschluss	Stipendiatinnen und Stipendiaten					
	ins- gesamt	im ersten		darunter Ausländer		
		Hoch- schul- semester	Fach- semester	ins- gesamt	im ersten	
					Hoch- schul- semester	Fach- semester
Insgesamt	3 995	260	391	767	122	134
davon männlich	1 947	160	218	404	73	76
weiblich	2 048	100	173	363	49	58
davon Universitärer Abschluss	2 447	175	266	541	89	96
darunter Bachelor	800	122	109	137	40	36
Mehr-Fächer-Bachelor ohne Lehramtsoption	55	-	9	7	-	3
Master	1 313	51	144	369	49	57
Staatsexamen/1. Staatsprüfung	238	1	2	26	-	-
Kirchliche Prüfung	5	-	-	-	-	-
Magister	31	-	1	2	-	-
Promotionen	9	-	6	1	-	-
Lehramtsprüfung ¹⁾	130	2	2	-	-	-
Künstlerischer Abschluss	215	13	10	98	8	9
Fachhochschulabschluss	1 185	69	105	121	24	28
davon Bachelor an Fachhochschulen	963	44	48	74	10	11
Master an Fachhochschulen	222	25	57	47	14	17
Sonstiger Abschluss	9	1	2	6	1	1

¹⁾ Hier werden ausschließlich klassische Lehramtsstudiengänge sowie Lehramtsbachelor und -master kumuliert. Mehrfächer-Bachelor- und -Masterabschlüsse mit Lehramtsoption sowie der Master Wirtschaftspädagogik (früher Diplomhandelslehrer) sind nicht enthalten.

4. Ausländische Stipendiatinnen und Stipendiaten an Hochschulen in Bayern 2021 nach Herkunftsländern

Staatsangehörigkeit	Insgesamt	davon	
		männlich	weiblich
Insgesamt	3 995	1 947	2 048
Europäische Union			
Deutschland	3 228	1 543	1 685
Bulgarien	29	18	11
Dänemark	1	.	.
Estland	1	.	.
Finnland	1	.	.
Frankreich	7	.	.
Griechenland	5	.	.
Irland	1	.	.
Italien	45	17	28
Kroatien	4	.	.
Lettland	3	3	.
Litauen	1	.	.
Luxemburg	5	.	.
Niederlande	3	.	.
Österreich	48	27	21
Polen	9	.	.
Portugal	3	.	.
Rumänien	8	3	5
Slowakei	6	.	.
Slowenien	3	.	.
Spanien	19	13	6
Tschechien	1	.	.
Ungarn	13	9	4
Europäische Union zusammen.....	3 444	1 649	1 795
Übriges Europa			
Albanien	6	.	.
Bosnien und Herzegowina	5	.	.
Kosovo	4	.	.
Moldau, Republik	2	.	.
Nordmazedonien	1	.	.
Russische Föderation	44	10	34
Schweiz	5	.	.
Serbien	9	5	4
Türkei	28	14	14
Ukraine	21	6	15
Vereinigtes Königreich	4	.	.
Weißrussland	2	.	.
Übriges Europa zusammen.....	131	46	85
Europa insgesamt.....	3 575	1 695	1 880
Afrika			
Ägypten	9	5	4
Algerien	1	.	.
Burundi	1	.	.
Kamerun	2	.	.
Kenia	2	.	.
Marokko	3	.	.
Mauritius	1	.	.
Nigeria	9	6	3
Simbabwe	1	.	.
Südafrika	3	.	.
Tunesien	7	.	.
Uganda	1	.	.
Afrika zusammen.....	40	25	15

Noch: 4. Ausländische Stipendiatinnen und Stipendiaten an Hochschulen in Bayern 2021 nach
Herkunftsländern

Staatsangehörigkeit	Insgesamt	davon	
		männlich	weiblich
Amerika			
Bolivien.....	1	.	.
Brasilien.....	12	6	6
Costa Rica.....	1	.	.
Guatemala.....	1	.	.
Haiti.....	1	.	.
Honduras.....	1	.	.
Kanada.....	4	.	.
Kolumbien.....	11	6	5
Mexiko.....	4	.	.
Paraguay.....	1	.	.
Peru.....	4	.	.
Uruguay.....	2	.	.
Vereinigte Staaten.....	18	8	10
Amerika zusammen.....	61	32	29
Asien			
Afghanistan.....	2	.	.
Armenien.....	5	.	.
Aserbaidschan.....	5	.	.
Bangladesch.....	11	6	5
China.....	53	24	29
Georgien.....	4	.	.
Hongkong.....	1	.	.
Indien.....	98	67	31
Indonesien.....	20	13	7
Iran, Islamische Republik.....	9	3	6
Israel.....	4	.	.
Japan.....	3	.	.
Jemen.....	1	.	.
Jordanien.....	3	.	.
Kasachstan.....	4	.	.
Kirgisistan.....	3	.	.
Korea, Republik.....	6	.	.
Libanon.....	7	3	4
Malaysia.....	2	.	.
Mongolei.....	9	6	3
Nepal.....	2	.	.
Pakistan.....	17	13	4
Singapur.....	2	.	.
Sri Lanka.....	1	.	.
Syrien, Arab. Republik.....	24	19	5
Tadschikistan.....	1	.	.
Taiwan.....	4	.	.
Thailand.....	3	.	.
Usbekistan.....	5	.	.
Vietnam.....	8	4	4
Palästinensische Gebiete.....	1	.	.
Asien zusammen.....	318	195	123
Australien und Ozeanien			
Australien.....	1	.	.
Australien und Ozeanien zusammen.....	1	.	.

5. Stipendiatinnen und Stipendiaten an Hochschulen in Bayern 2021 nach Fördermonaten und Bezug von BAföG-Leistungen

Anzahl der Fördermonate im Berichtsjahr	Stipendiatinnen und Stipendiaten					
	insgesamt	davon		darunter: BAföG-Leistungen bezogen		
		männlich	weiblich	insgesamt	männlich	weiblich
Insgesamt	3 995	1 947	2 048	499	220	279
1 und 2 Fördermonate	58	28	30	6	4	2
3 und 4 Fördermonate	1 501	750	751	160	75	85
5 und 6 Fördermonate	147	79	68	23	9	14
7 und 8 Fördermonate	88	42	46	7	1	6
9 und 10 Fördermonate	1 344	634	710	163	72	91
11 und 12 Fördermonate	857	414	443	140	59	81

6. Mittelgeber sowie an die Stipendiatinnen und Stipendiaten bayerischer Hochschulen weitergegebene Mittel (ohne Bundesmittel) 2021 nach Hochschularten und Rechtsformen

Hochschulart Rechtsform	Anzahl der Mittelgeber	Gesamtsumme der im Berichtsjahr an die Stipendiatinnen und Stipendiaten weitergegebenen Mittel in vollen Euro (ohne Bundesmittel)		
		insgesamt	gebundene Mittel	ungebundene Mittel
Universitäten zusammen	543	2 767 650	1 815 600	952 050
Privatperson und Einzelunternehmen	128	299 450	166 350	133 100
Personengesellschaft	54	145 530	112 230	33 300
Kapitalgesellschaft	149	542 400	379 200	163 200
Sonstige juristische Personen des privaten Rechts	192	1 687 840	1 084 740	603 100
Juristische Personen des öffentlichen Rechts	20	92 430	73 080	19 350
Theologische und Kunsthochschulen zusammen	192	236 700	37 800	198 900
Privatperson und Einzelunternehmen	9	14 850	4 050	10 800
Personengesellschaften	1	1 350	1 350	-
Kapitalgesellschaft	3	4 050	3 600	450
Sonstige juristische Personen des privaten Rechts	173	208 800	28 350	180 450
Juristische Personen des öffentlichen Rechts	6	7 650	450	7 200
Fachhochschulen¹⁾	436	1 283 850	655 650	628 200
Privatperson und Einzelunternehmen	47	104 100	22 800	81 300
Personengesellschaft	58	133 800	85 950	47 850
Kapitalgesellschaft	205	468 000	265 500	202 500
Sonstige juristische Personen des privaten Rechts	100	487 500	228 600	258 900
Juristische Personen des öffentlichen Rechts	26	90 450	52 800	37 650
Insgesamt	1 171	4 288 200	2 509 050	1 779 150

¹⁾ Ohne Verwaltungsfachhochschulen.

Aktuelle
Veröffentlichungen
unter
q.bayern.de/produkte



Statistisches Jahrbuch für Bayern 2021

Das Statistische Jahrbuch für Bayern ist das Standardwerk der amtlichen Statistik in Bayern seit 1894. Umfassend und informativ bietet es jährlich die aktuellsten Statistikdaten über Land, Leben, Leute, Politik, Wissenschaft und Wirtschaft in Bayern an.

Auf über 700 Seiten enthält es die wichtigsten Ergebnisse aller amtlichen Statistiken – in Form von Tabellen, Graphiken oder Karten – zum Teil mit langjährigen Vergleichsdaten und Zeitreihen. Ebenso werden ausgewählte wichtige Strukturdaten für Regierungsbezirke, kreisfreie Städte und Landkreise sowie Regionen Bayerns, aber auch für alle Bundesländer und die EU-Mitgliedstaaten dargestellt. Daten aus Statistiken anderer Dienststellen und Organisationen vervollständigen das Angebot.



Preise

Buch 39,00 € | DVD (PDF) 12,00 € | Buch+DVD 46,00 € | Datei (PDF) 12,00 €



Bayern Daten 2021

Die Bayern Daten sind ein kleiner Auszug aus dem Statistischen Jahrbuch. In deutscher und englischer Sprache sind auf jeweils ca. 30 Seiten die wichtigsten bayerischen Strukturdaten aus Wirtschaft, Gesellschaft und Politik in Tabellen und Grafiken dargestellt.

Preise

Heft und Datei kostenlos

Bayerisches Landesamt für Statistik – Vertrieb, Nürnberger Straße 95, 90762 Fürth
Telefon 0911 98208-6311 | Telefax 0911 98208-6638 | vertrieb@statistik.bayern.de