



Statistische Berichte

Einkommen der natürlichen Personen in Bayern 2017

Ergebnisse der Lohn- und Einkommensteuerstatistik



L IV 3 j 2017
Hrsg. im Juli 2021
Bestellnr. L4300C 201700

Zeichenerklärung

- 0 mehr als nichts, aber weniger als die Hälfte der kleinsten in der Tabelle nachgewiesenen Einheit
- nichts vorhanden oder keine Veränderung
- / keine Angaben, da Zahlen nicht sicher genug
- Zahlenwert unbekannt, geheimzuhaltend oder nicht rechenbar
- ... Angabe fällt später an
- X Tabellenfach gesperrt, da Aussage nicht sinnvoll
- () Nachweis unter dem Vorbehalt, dass der Zahlenwert erhebliche Fehler aufweisen kann
- p vorläufiges Ergebnis
- r berichtiges Ergebnis
- s geschätztes Ergebnis
- D Durchschnitt
- ≙ entspricht

Auf- und Abrunden

Im Allgemeinen ist ohne Rücksicht auf die Endsummen auf- bzw. abgerundet worden. Deshalb können sich bei der Summierung von Einzelangaben geringfügige Abweichungen zu den ausgewiesenen Endsummen ergeben. Bei der Aufgliederung der Gesamtheit in Prozent kann die Summe der Einzelwerte wegen Rundens vom Wert 100 % abweichen. Eine Abstimmung auf 100 % erfolgt im Allgemeinen nicht.

Publikationsservice

Das Bayerische Landesamt für Statistik veröffentlicht jährlich über 400 Publikationen. Das aktuelle Veröffentlichungsverzeichnis ist im Internet als Datei verfügbar, kann aber auch als Druckversion kostenlos zugesandt werden.

Kostenlos

ist der Download der meisten Veröffentlichungen, z.B. von Statistischen Berichten (PDF- oder Excel-Format).

Kostenpflichtig

sind alle Printversionen (auch von Statistischen Berichten), Datenträger und ausgewählte Dateien (z.B. von Verzeichnissen, von Beiträgen, vom Jahrbuch).

Publikationsservice

 Alle Veröffentlichungen sind im Internet verfügbar unter www.statistik.bayern.de/produkte

Impressum

Statistische Berichte

bieten in tabellarischer Form neuestes Zahlenmaterial der jeweiligen Erhebung. Dieses wird, soweit erforderlich, methodisch erläutert und kurz kommentiert.

Herausgeber, Druck und Vertrieb

Bayerisches Landesamt für Statistik
Nürnberger Straße 95
90762 Fürth

Papier

Gedruckt auf umweltfreundlichem Papier, chlorfrei gebleicht.

Vertrieb

E-Mail vertrieb@statistik.bayern.de
Telefon 0911 98208-6311
Telefax 0911 98208-6638

Auskunftsdienst

E-Mail info@statistik.bayern.de
Telefon 0911 98208-6563
Telefax 0911 98208-6573

© Bayerisches Landesamt für Statistik, Fürth 2021
Vervielfältigung und Verbreitung, auch auszugsweise, mit Quellenangabe gestattet.

Hinweis: Diese Druckschrift wird im Rahmen der Öffentlichkeitsarbeit der Bayerischen Staatsregierung herausgegeben. Sie darf weder von Parteien noch von Wahlwerbern oder Wahlhelfern im Zeitraum von fünf Monaten vor einer Wahl zum Zwecke der Wahlwerbung verwendet werden. Dies gilt für Landtags-, Bundestags-, Kommunal- und Europawahlen. Missbräuchlich ist während dieser Zeit insbesondere die Verteilung auf Wahlveranstaltungen, an Informationsständen der Parteien sowie das Einlegen, Aufdrucken und Aufkleben parteipolitischer Informationen oder Werbemittel. Untersagt ist gleichfalls die Weitergabe an Dritte zum Zwecke der Wahlwerbung. Auch ohne zeitlichen Bezug zu einer bevorstehenden Wahl darf die Druckschrift nicht in einer Weise verwendet werden, die als Parteinahme der Staatsregierung zugunsten einzelner politischer Gruppen verstanden werden könnte. Den Parteien ist es gestattet, die Druckschrift zur Unterrichtung ihrer eigenen Mitglieder zu verwenden.

Inhaltsverzeichnis

Vorbemerkungen	4
----------------------	---

Abbildungen

1. Durchschnittliche Einkünfte der unbeschränkt Lohn- und Einkommensteuerpflichtigen in Bayern 2014 bis 2017 nach Einkunftsarten	8
2. Unbeschränkt Lohn- und Einkommensteuerpflichtige, deren Gesamtbetrag der Einkünfte und deren festzusetzende Einkommensteuer in Bayern 2017 nach Einkommensgrößenklassen	8
3. Einkommensteuernachzahlung/-erstattung nach Einkommensgrößenklassen in Bayern 2017	8
4. Durchschnittliche Einkünfte in ausgewählten freien Berufen in Bayern 2017	9
5. Positive Einkünfte der unbeschränkt Lohn- und Einkommensteuerpflichtigen in Bayern 2017 nach Einkunftsarten und Geschlecht	9
6. TOP 10 der kreisfreien Städte bzw. Landkreise mit dem höchsten Gesamtbetrag der Einkünfte (aller Steuerpflichtigen) in Bayern 2017 nach Einkommensgrößenklassen	9
7. Gesamtbetrag der Einkünfte je Lohn- bzw. Einkommensteuerpflichtigen in den kreisfreien Städten und Landkreisen Bayerns 2017	10

Tabellen

1. Einkünfte der unbeschränkt Lohn- und Einkommensteuerpflichtigen in Bayern 2014 bis 2017 nach Einkunftsarten	11
2. Unbeschränkt Lohn- und Einkommensteuerpflichtige in Bayern 2017 nach Grund-/Splittingtabellen-Gliederung und Größenklassen des Gesamtbetrags der Einkünfte	12
3. Bruttolohn und Werbungskosten der unbeschränkt Lohn- und Einkommensteuerpflichtigen mit Einkünften aus nichtselbständiger Arbeit in Bayern 2017 nach Grund-/Splittingtabellen-Gliederung und Größenklassen des Gesamtbetrags der Einkünfte	18
4. Sonderausgaben der unbeschränkt Lohn- und Einkommensteuerpflichtigen in Bayern 2017 nach Grund-/Splittingtabellen-Gliederung und Größenklassen des Gesamtbetrags der Einkünfte	20
5. Berechnung der festzusetzenden Einkommensteuer aus dem Einkommen der unbeschränkt Lohn- und Einkommensteuerpflichtigen in Bayern 2017 nach Grund-/Splittingtabellen-Gliederung und Größenklassen des Gesamtbetrags der Einkünfte	24
6. Berechnung der verbleibenden Einkommensteuer aus der festzusetzenden Einkommensteuer für die unbeschränkt Lohn- und Einkommensteuerpflichtigen in Bayern 2017 nach Grund-/Splittingtabellen-Gliederung und Größenklassen des Gesamtbetrags der Einkünfte	28
7.1 Unbeschränkt Einkommensteuerpflichtige mit Einkünften aus freiberuflicher Tätigkeit in ausgewählten Freien Berufen in Bayern 2017 insgesamt	30
7.2 Unbeschränkt Einkommensteuerpflichtige mit überwiegenden Einkünften aus freiberuflicher Tätigkeit in ausgewählten Freien Berufen in Bayern 2017 insgesamt	31
8. Unbeschränkt steuerpflichtige Lohn- und Einkommensbezieher in Bayern 2017 nach Grund-/Splittingtabellen-Gliederung, Geschlecht und Größenklassen der Summe der individuellen Einkünfte ...	32
9. Unbeschränkt Lohn- und Einkommensteuerpflichtige in Bayern 2017 mit Gliederung nach positivem oder negativem Gesamtbetrag der Einkünfte in regionaler Gliederung	38
10. Unbeschränkt Lohn- und Einkommensteuerpflichtige, Gesamtbetrag der Einkünfte, zu versteuerndes Einkommen und festzusetzende Einkommen-/Jahreslohnsteuer in Bayern 2017 nach Größenklassen des Gesamtbetrags der Einkünfte in regionaler Gliederung	48

Vorbemerkungen

Methodische Hinweise

Die Lohn- und Einkommensteuerstatistik wird ab dem Veranlagungsjahr 2012 jährlich aufbereitet (bis einschließlich 2010 im dreijährigen Turnus). Der vorliegende Statistische Bericht gibt einen Überblick über die Lohn- und Einkommensteuerpflichtigen in Bayern, soweit sie der unbeschränkten Steuerpflicht unterliegen.

Mit den Ergebnissen dieser Steuerstatistik werden Strukturdaten über die Grundlagen und Ergebnisse der Besteuerung bereitgestellt. Sie bilden eine wichtige Informationsquelle zur Erfüllung steuer- und wirtschaftspolitischer Aufgaben. Die Ergebnisse der Lohn- und Einkommensteuerstatistik sind darüber hinaus die Grundlage für die Ermittlung der Schlüsselzahlen zur Aufteilung des Gemeindeanteils an der Lohn- und Einkommensteuer entsprechend des Gemeindefinanzreformgesetzes. Im Rahmen des Zerlegungsgesetzes dienen Teile der Erhebungsunterlagen der Lohn- und Einkommensteuerstatistik zur Ermittlung des Zerlegungsanteils der nicht vom Wohnsitzland der Steuerpflichtigen vereinnahmten Lohnsteuerbeträge.

Erhebungsunterlagen der Statistik

Die Erhebung wird als Sekundärstatistik durchgeführt.

Für Lohnsteuerpflichtige, die zur Einkommensteuer veranlagt wurden, dienten als Erhebungsunterlagen die von der Finanzverwaltung übermittelten Daten aus dem dortigen Verwaltungsvollzug. Der Datenumfang war auf die für die Lohn- und Einkommensteuerstatistik erforderlichen Angaben beschränkt. Zur Wahrung des Steuergeheimnisses (§ 30 Abgabenordnung) lieferte die Finanzverwaltung die Daten in anonymisierter Form.

Für Lohnsteuerpflichtige, die nicht zur Abgabe einer Einkommensteuererklärung verpflichtet waren und die keinen Antrag auf die Veranlagung zur Einkommensteuer gestellt haben (§ 46 Abs. 2 Nr. 8 EStG), wurden elektronische Lohnsteuerbescheinigungen aus ElsterLohn (Verfahren zur elektronischen Übermittlung der Lohnsteuerbescheinigung durch den Arbeitgeber) ausgewertet.

In der Statistik nicht nachgewiesen sind pauschal besteuerte Beschäftigte, für die – in der Regel – wegen eines geringen Umfangs der Beschäftigung und/oder eines geringen Arbeitslohns vom Arbeitgeber keine Lohnsteuerbescheinigungen auszustellen waren.

Ein erheblicher Teil der Rentnerinnen und Rentner waren in früheren Jahren ebenfalls nicht erfasst, da deren Einkünfte aus der gesetzlichen Rentenversicherung häufig unterhalb der Besteuerungsgrenze lagen. Ab der Lohn- und Einkommensteuerstatistik 2007 ist aufgrund der veränderten gesetzlichen Rahmenbedingungen ein verstärkter Nachweis einkommensteuerpflichtiger Rentnerinnen und Rentner gegeben.

Der Nachweis der Steuerpflichtigenzahl ist an steuerrechtliche Tatbestände gebunden. Bei der Einkommensteuer haben Ehepaare für den Fall der Zusammenveranlagung (§ 26b EStG) eine gemeinsame Einkommensteuererklärung abzugeben und werden als ein Steuerpflichtiger gezählt. Die Zahl der in der Statistik ausgewiesenen Lohn- und Einkommensteuerpflichtigen ist deshalb geringer als die tatsächliche Zahl der Einkommen beziehenden Einzelpersonen.

Rechtsgrundlagen

Rechtsgrundlage für die Lohn- und Einkommensteuerstatistik ist das Gesetz über Steuerstatistiken (StStatG) vom 11. Oktober 1995 (BGBl. I S. 1250, 1409), in Verbindung mit dem Bundesstatistikgesetz (BStatG) vom 20. Oktober 2016 (BGBl. I S. 2394), in der jeweils geltenden Fassung.

Maßgebend für die Besteuerung des Einkommens war im Statistikjahr 2017 das Einkommensteuergesetz (EStG) in der Fassung der Bekanntmachung vom 08. Oktober 2009 (BGBl. I S. 3366, 3862) in der für das Veranlagungsjahr geltenden Fassung.

Steuerrechtliche Grundbegriffe

Einkommensteuerpflichtige

Zu den Einkommensteuerpflichtigen zählen alle natürlichen Personen, die Einkünfte aus mindestens einer der in § 2 Abs. 1 EStG genannten sieben Einkunftsarten erzielten.

Unbeschränkt einkommensteuerpflichtig sind gemäß § 1 Abs. 1, 2 EStG die Personen, die im Inland einen Wohnsitz oder ihren gewöhnlichen Aufenthalt haben, sowie die im Ausland lebenden deutschen Behördenangehörigen mit ihren Familien. Dieser Personenkreis unterliegt mit seinen sämtlichen, d. h. mit seinen in- und ausländischen Einkünften der Einkommensbesteuerung.

Personen mit Wohnsitz im Ausland nach § 1 Abs. 3 und § 1a EStG (auf Antrag unbeschränkt Steuerpflichtige) sowie nach § 1 Abs. 4 EStG (beschränkt Steuerpflichtige) sind im vorliegenden Statistischen Bericht nicht nachgewiesen.

Steuerbelastete, Nichtsteuerbelastete, Verlustfälle

Steuerbelastet sind Einkommensteuerpflichtige, wenn ihre Veranlagung zu einem positiven Gesamtbetrag der Einkünfte und zu einer Steuerschuld führt.

Nichtsteuerbelastet sind dagegen Personen mit einem Gesamtbetrag der Einkünfte größer oder gleich Null, deren festzusetzende Einkommensteuer – infolge geltend gemachter steuerlicher Begünstigungen – kleiner als 1 Euro ist.

Um Verlustfälle handelt es sich, wenn sich bei der Veranlagung ein negativer Gesamtbetrag der Einkünfte ergibt.

Einkunftsarten, Gesamtbetrag der Einkünfte, Einkommen, zu versteuerndes Einkommen

Die Bedeutung der einzelnen Begriffe und deren Zusammenhang ist den schematischen Darstellungen zur Ermittlung des zu versteuernden Einkommens und der festzusetzenden Einkommensteuer zu entnehmen.

Einkünfte (§ 2 Abs. 1 EStG) sind bei den ersten drei Einkunftsarten der Gewinn, bei den anderen Einkunftsarten der Überschuss der Einnahmen über die Werbungskosten (§ 2 Abs. 2 EStG).

Der Gewinn wird durch den Vergleich der Betriebsvermögen zweier aufeinander folgender Wirtschaftsjahre ermittelt (§ 4 Abs. 1 und § 5 EStG) oder als Überschuss der Betriebseinnahmen über die Betriebsausgaben (§ 4 Abs. 3 EStG).

Sonderausgaben

Sonderausgaben sind Aufwendungen, die nicht in wirtschaftlichem Zusammenhang mit den sieben Einkunftsarten stehen und daher weder zu den Betriebsausgaben noch zu den Werbungskosten gehören. Nach dem Ausmaß der Abzugsfähigkeit kann man zwei Arten von Sonderausgaben unterscheiden:

- unbeschränkt, in voller Höhe abzugsfähige Sonderausgaben nach § 10 Abs. 1 Nr. 4, Abs. 1a Nr. 2 - 4 EStG (Kirchensteuer, Versorgungsleistungen, Ausgleichszahlungen) und
- beschränkt, nur bis zu einem bestimmten Höchstbetrag abzugsfähige Sonderausgaben nach § 10 Abs. 1 Nr. 2, 3, 3a, 5, 7, 9 und Abs. 1a Nr. 1 EStG (Unterhaltsleistungen, Versicherungsbeiträge, Kinderbetreuungskosten, eigene Berufsausbildungskosten, Schulgeld an Ersatz-/Ergänzungsschulen), nach § 10a (Zusätzliche Altersvorsorge) sowie nach § 10b EStG (Spenden und Beiträge für steuerbegünstigte Zwecke und an politische Parteien).

Für die genannten Sonderausgaben nach § 10 Abs. 1 Nr. 4, 5, 7, 9 sowie Abs. 1a und § 10b gewährt § 10c EStG einen Pauschbetrag, wenn nicht höhere Aufwendungen nachgewiesen werden.

Außergewöhnliche Belastungen

Außergewöhnliche Belastungen liegen vor, wenn einem Steuerpflichtigen zwangsläufig größere Aufwendungen als der überwiegenden Mehrzahl der Steuerpflichtigen gleicher Einkommens-, gleicher Vermögensverhältnisse und gleichen Familienstands erwachsen. In diesen Fällen wird auf Antrag des Steuerpflichtigen der

Teil der Aufwendungen, der die zumutbare Eigenbelastung (§ 33 Abs. 3 EStG) übersteigt, vom Gesamtbetrag der Einkünfte abgezogen (§ 33 EStG).

Außergew. Belastungen sind gem. §§ 33, 33a und 33b EStG u. a. Aufwendungen für den Unterhalt und eine etwaige Berufsausbildung bedürftiger Personen (Unterhaltsfreibetrag), Aufwendungen für die Berufsausbildung eines Kindes (Ausbildungsfreibetrag), sowie Behinderten-, Hinterbliebenen- und Pflegepauschbetrag.

Tarifliche und festzusetzende Einkommensteuer

Auf das zu versteuernde Einkommen, der Bemessungsgrundlage für die Festsetzung der Einkommensteuer, ist der Einkommensteuertarif gem. § 32a EStG anzuwenden. Die dadurch ermittelte tarifliche Einkommensteuer ist von der festzusetzenden Einkommensteuer zu unterscheiden. Von der tariflichen Einkommensteuer werden anschließend noch diverse Steuerermäßigungen abgezogen, bis die endgültige Höhe der Steuer schuld, eben die festzusetzende Einkommensteuer, feststeht.

Je nach Veranlagungsart (Einzelveranlagung, Einzelveranlagung von Ehegatten/Lebenspartnern, Zusammenveranlagung) erfolgt die Besteuerung nach der Grundtabelle oder der Splittingtabelle. Die Splittingtabelle wird bei Zusammenveranlagung von Ehepaaren angewandt.

Verbleibende Einkommensteuer

Auf die festzusetzende Einkommensteuer werden die einbehaltene Lohnsteuer, die Kapitalertragsteuer, die Körperschaftsteuer, sowie geleistete Vorauszahlungen angerechnet. Die verbleibende Einkommensteuer mit positivem Betrag hat der Steuerpflichtige gemäß Steuerbescheid noch zu entrichten, die mit negativem Betrag hat das Finanzamt zu erstatten.

Ermittlung des zu versteuernden Einkommens

1. Einkünfte aus Land- und Forstwirtschaft (§ 13 EStG)
2. Einkünfte aus Gewerbebetrieb (§ 15 EStG)
3. Einkünfte aus selbständiger Arbeit (§ 18 EStG)
4. Einkünfte aus nichtselbständiger Arbeit (§ 19 EStG)
5. Einkünfte aus Kapitalvermögen (§ 20 EStG)
6. Einkünfte aus Vermietung und Verpachtung (§ 21 EStG)
7. sonstige Einkünfte (§ 22 EStG)

= Summe der Einkünfte (§ 2 Abs. 2 EStG)

- Altersentlastungsbetrag (§ 24a EStG)
- Freibetrag für Land- und Forstwirte (§ 13 Abs. 3 EStG)
- Entlastungsbetrag für Alleinerziehende (§ 24b EStG)
- + Hinzurechnungsbetrag (§ 52 Abs. 3 Satz 5 EStG, § 8 Abs. 5 Satz 2 AIG)

= Gesamtbetrag der Einkünfte (§ 2 Abs. 3 EStG)

- Verlustabzug (§ 10d EStG)
- Sonderausgaben (§§ 10, 10a, 10b, 10c EStG)
- außergewöhnliche Belastungen (§§ 33 bis 33b EStG)
- Steuerbegünstigung der zu Wohnzwecken genutzten Wohnungen, Gebäude und Baudenkmale sowie der schutzwürdigen Kulturgüter (§§ 10e bis 10i EStG, 52 Abs. 21 Satz 6 EStG und § 7 FördG)
- + zuzurechnendes Einkommen (§ 15 Abs. 1 AStG)

= Einkommen (§ 2 Abs. 4 EStG)

- Freibeträge für Kinder (§§ 31, 32 Abs. 6 EStG)
- Härteausgleich (§ 46 Abs. 3 EStG, § 70 EStDV)

= zu versteuerndes Einkommen (§ 2 Abs. 5 EStG)

Ermittlung der festzusetzenden Einkommensteuer

Steuerbetrag laut Grund-/Splittingtabelle nach § 32a EStG oder nach dem bei Anwendung des Progressionsvorbehalts (§ 32b EStG) oder der Steuersatzbegrenzung sich ergebenden Steuersatz + Steuer auf Grund der Berechnungen nach den §§ 32d, 34, 34a, 34b EStG

= tarifliche Einkommensteuer (§ 32a Abs. 1, 5 EStG)

- Minderungsbetrag nach Punkt 11 Ziffer 2 des Schlussprotokolls zu Artikel 23 DBA Belgien in der durch Artikel 2 des Zusatzabkommens vom 05.11.2002 geänderten Fassung (BGBl II 2003 S. 1615)
 - ausländische Steuern nach § 34c Abs. 1, 6 EStG, § 12 AStG
 - Steuerermäßigung nach § 35 EStG
 - Steuerermäßigung für Steuerpflichtige mit Kindern bei Inanspruchnahme erhöhter Absetzungen für Wohngebäude oder der Steuerbegünstigungen für eigengenutztes Wohneigentum (§ 34f Abs. 1, 2 EStG)
 - Steuerermäßigung bei Zuwendungen an politische Parteien und unabhängige Wählervereinigungen (§ 34g EStG)
 - Steuerermäßigung nach § 34f Abs. 3 EStG
 - Steuerermäßigung nach § 35a EStG
 - Ermäßigung bei Belastung mit Erbschaftsteuer (§ 35b EStG)
 - + Steuer auf Grund Berechnung nach § 32d Abs. 3 und 4 EStG
 - + Steuern nach § 34c Abs. 5 EStG
 - + Nachsteuer nach § 10 Abs. 5 EStG i. V. m. § 30 EStDV
 - + Zuschlag nach § 3 Abs. 4 Satz 2 Forstschäden-Ausgleichsgesetz
 - + Anspruch auf Zulage für Altersvorsorge nach § 10a Abs. 2 EStG
 - + Anspruch auf Kindergeld oder vergleichbare Leistungen, soweit in den Fällen des § 31 EStG das Einkommen um Freibeträge für Kinder gemindert wurde
-

= festzusetzende Einkommensteuer (§ 2 Abs. 6 EStG)

Abb. 1

Durchschnittliche Einkünfte der unbeschränkt Lohn- und Einkommensteuerpflichtigen in Bayern 2014 bis 2017 nach Einkunftsarten*

in Euro

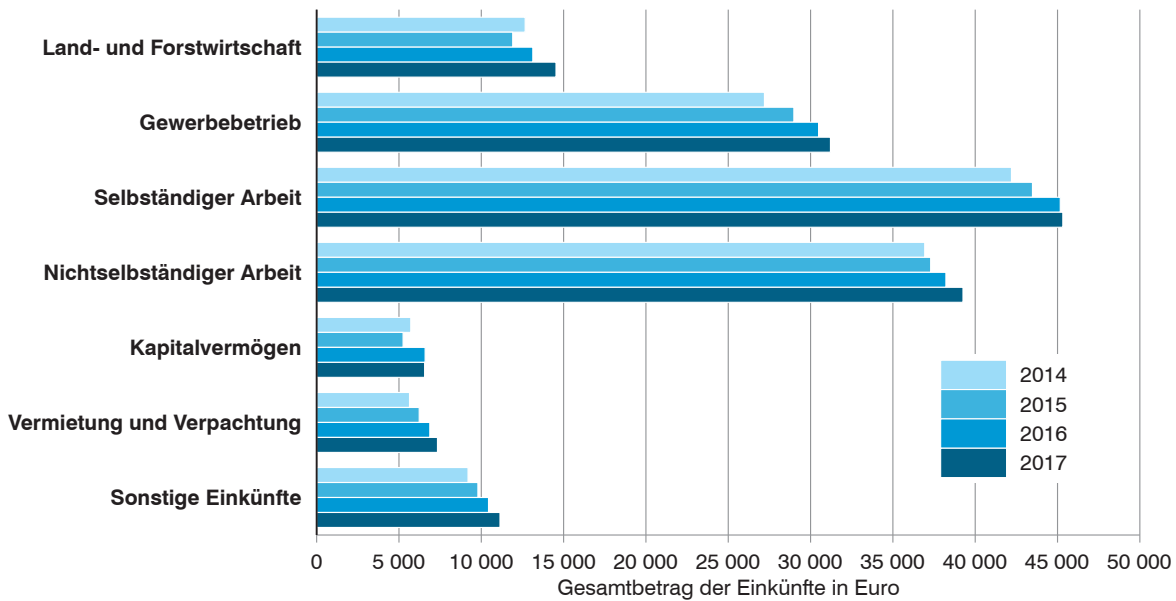


Abb. 2

Unbeschränkt Lohn- und Einkommensteuerpflichtige, deren Gesamtbetrag der Einkünfte und deren festzusetzende Einkommensteuer in Bayern 2017 nach Einkommensgrößenklassen*

in Prozent

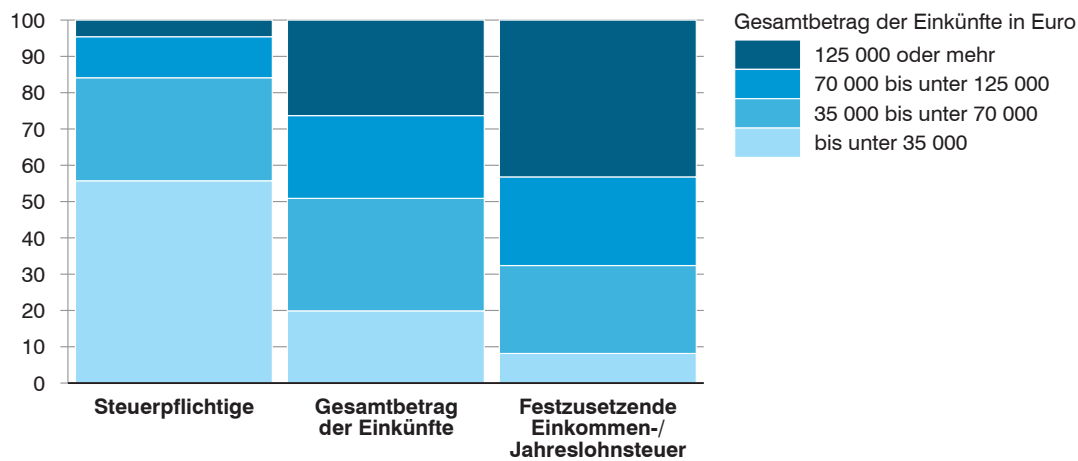
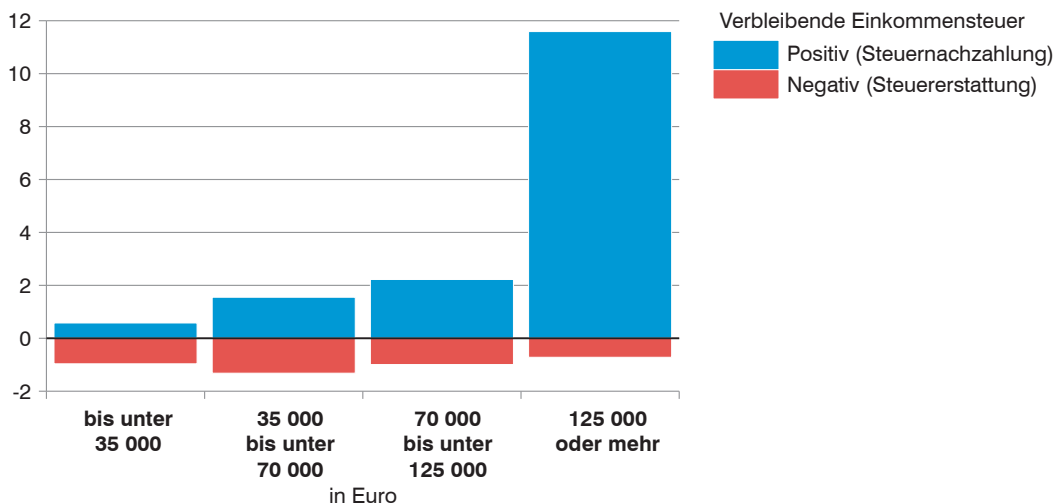


Abb. 3

Einkommensteuernachzahlung/-erstattung nach Einkommensgrößenklassen in Bayern 2017*

in Milliarden Euro



* Für detaillierte Informationen siehe Tabelle 1 (Abb.1), Tabelle 2 (Abb. 2), Tabelle 6 (Abb. 3).

Abb. 4

Durchschnittliche Einkünfte in ausgewählten freien Berufen in Bayern 2017*

in Tausend Euro

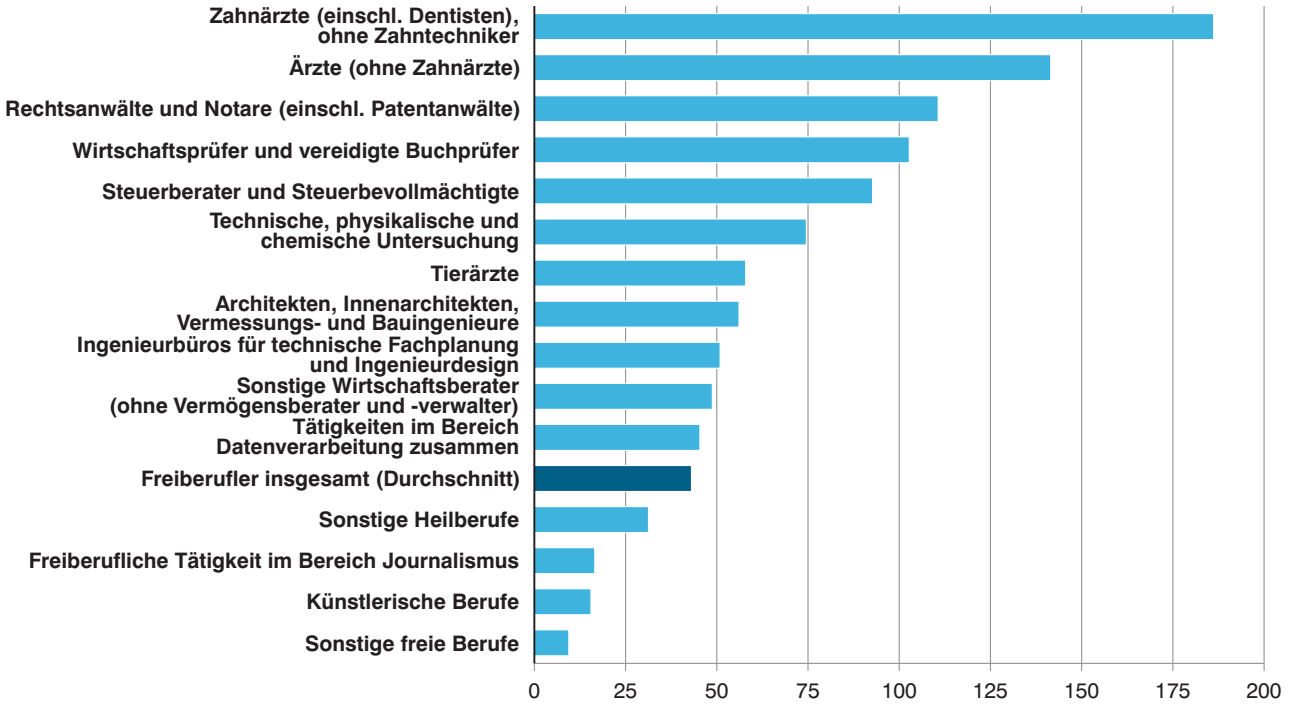


Abb. 5

Positive Einkünfte der unbeschränkt Lohn- und Einkommensteuerpflichtigen in Bayern 2017 nach Einkunftsarten und Geschlecht*

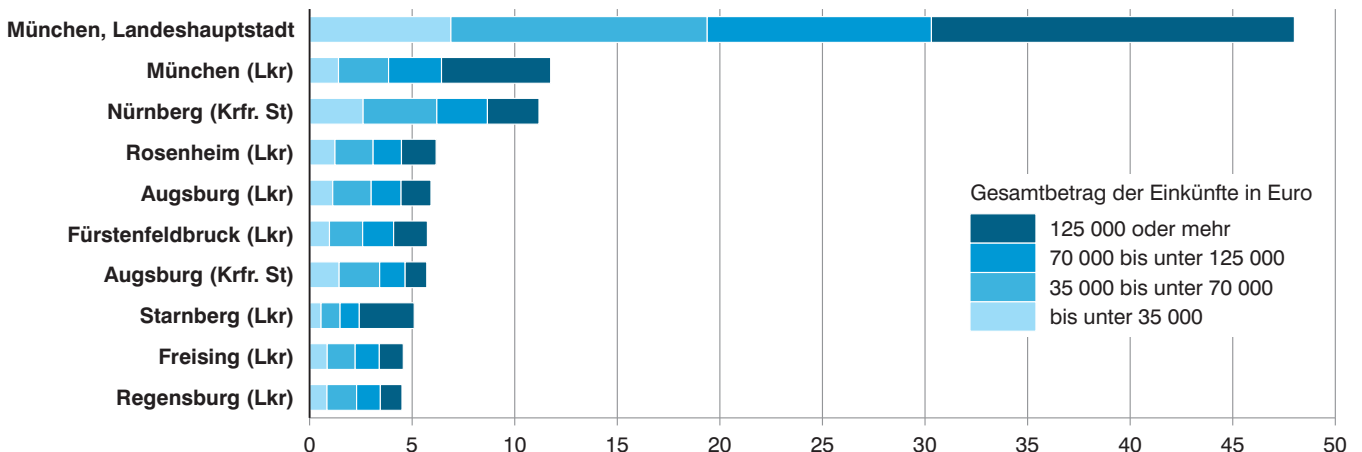
in Prozent



Abb. 6

TOP 10 der kreisfreien Städte bzw. Landkreise mit dem höchsten Gesamtbetrag der Einkünfte (aller Steuerpflichtigen) in Bayern 2017 nach Einkommensgrößenklassen*

in Milliarden Euro

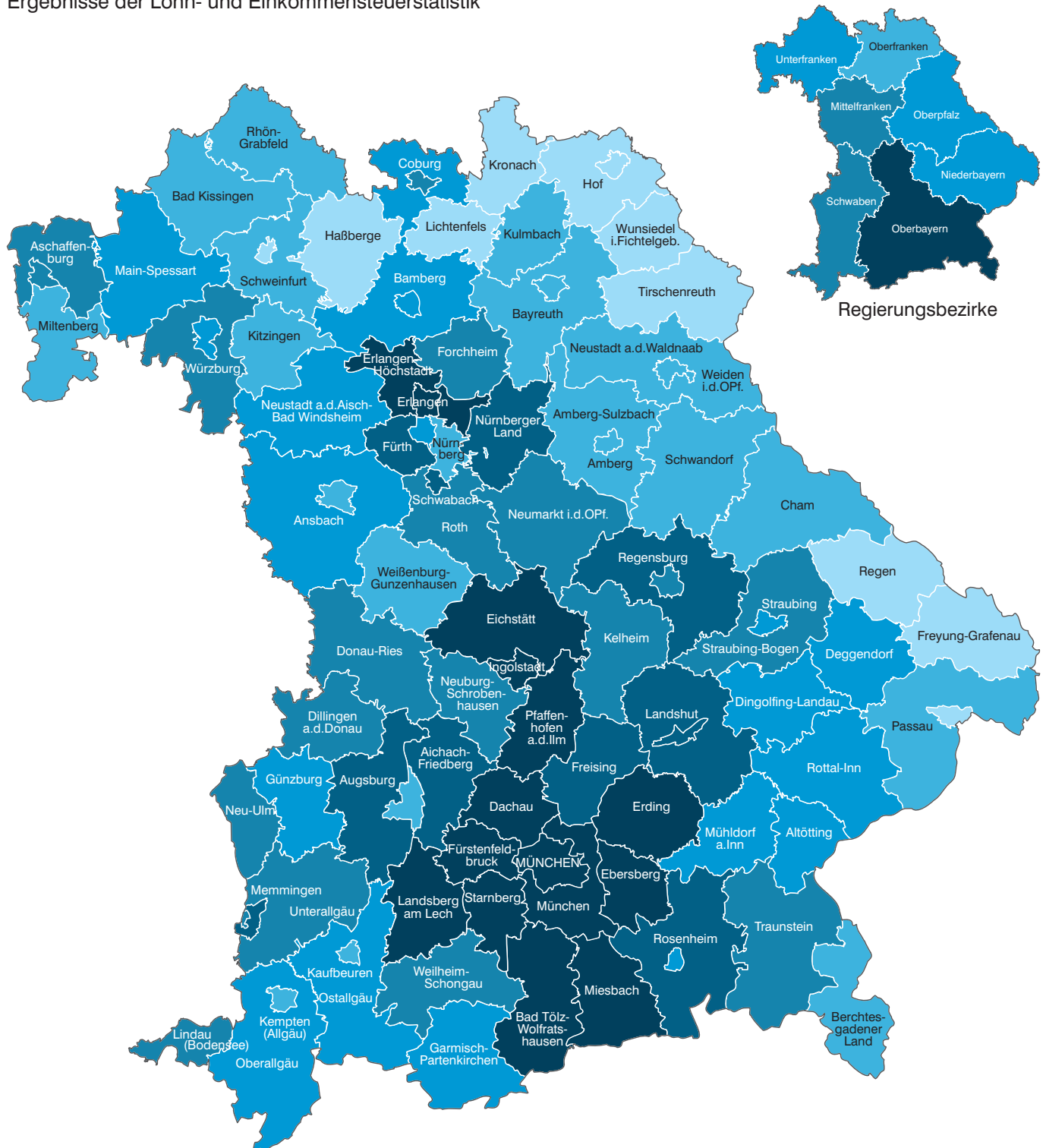


* Für detaillierte Informationen siehe Tabelle 7 (Abb. 4), Tabelle 8 (Abb. 5), Tabelle 10 (Abb. 6).

Abb. 7

Gesamtbetrag der Einkünfte je Lohn- bzw. Einkommensteuerpflichtigen in den kreisfreien Städten und Landkreisen Bayerns 2017*

Ergebnisse der Lohn- und Einkommensteuerstatistik



Gesamtbetrag der Einkünfte in Euro

Einkünftebereich (Euro)	Häufigkeit
unter 37 000	11
37 000 bis unter 39 500	22
39 500 bis unter 42 000	19
42 000 bis unter 44 500	18
44 500 bis unter 47 000	11
47 000 oder mehr	15

Minimum: Krfr. St Hof 33 483 €
 Maximum: Lkr Starnberg 70 936 €
Bayern: 44 888 €

* Für detaillierte Informationen siehe Tabelle 9.

**Tabelle 1. Einkünfte der unbeschränkt Lohn- und Einkommensteuerpflichtigen
in Bayern 2014 bis 2017 nach Einkunftsarten**

Merkmal	Einheit	2014	2015	2016	2017
Einkünfte aus					
Land- und Forstwirtschaft	Stpfl. 1 000 EUR	200 293 2 536 439	204 940 2 440 622	207 405 2 723 193	211 375 3 072 853
Gewerbebetrieb	Stpfl. 1 000 EUR	1 040 448 28 297 700	1 044 056 30 262 735	1 044 915 31 856 041	1 049 759 32 760 311
Selbständiger Arbeit	Stpfl. 1 000 EUR	364 600 15 386 872	367 358 15 971 769	370 107 16 716 023	368 514 16 701 599
Nichtselbständiger Arbeit	Stpfl. 1 000 EUR	5 610 669 207 223 894	5 812 086 216 758 156	5 917 148 226 153 225	6 030 393 236 736 631
Kapitalvermögen	Stpfl. 1 000 EUR	309 469 1 769 313	286 474 1 503 842	253 607 1 670 628	248 655 1 630 572
Vermietung und Verpachtung	Stpfl. 1 000 EUR	1 040 321 5 867 378	1 053 696 6 562 421	1 063 548 7 309 694	1 076 827 7 902 279
Sonstige Einkünfte	Stpfl. 1 000 EUR	1 035 493 9 520 822	1 072 335 10 502 750	1 109 336 11 579 836	1 145 590 12 756 909
Gesamtbetrag der Einkünfte	Stpfl. 1 000 EUR	6 655 170 269 501 407	6 723 412 282 756 784	6 811 908 296 773 190	6 913 256 310 319 489
Zu versteuerndes Einkommen	1 000 EUR	225 629 827	236 963 646	248 878 620	260 108 170
Festzusetzende Einkommensteuer ¹⁾	1 000 EUR	49 987 670	53 320 705	55 985 647	59 136 695

¹⁾ Für Fälle ohne Einkommensteuerveranlagung: Einbehaltene Lohnsteuer.

Tabelle 2. Unbeschränkt Lohn- und Einkommensteuerpflichtige¹⁾ in Bayern 2017

Lfd. Nr.	Gesamtbetrag der Einkünfte von ... bis unter ... Euro	Einkünfte aus						
		Land- und Forstwirtschaft		Gewerbebetrieb		selbständiger Arbeit		nichtselb Ar
		Stpfl.	1 000 EUR	Stpfl.	1 000 EUR	Stpfl.	1 000 EUR	Stpfl.
		1	2	3	4	5	6	7
Lohn- und Einkommensteuerpflichtige insgesamt								
1	Nullfälle	120	59	5	0	.	.	3 080
2	1 - 5 000	2 730	2 232	26 375	15 280	.	.	657 951
3	5 000 - 10 000	6 600	18 381	38 631	122 963	13 022	52 598	353 498
4	10 000 - 15 000	10 840	38 361	53 067	258 494	14 897	87 804	376 743
5	15 000 - 20 000	11 940	53 457	58 167	353 857	15 169	107 358	396 148
6	20 000 - 25 000	12 060	63 835	60 474	460 669	15 407	131 464	444 732
7	25 000 - 30 000	12 552	75 545	59 183	475 770	15 218	149 614	474 705
8	30 000 - 35 000	13 138	86 593	60 110	529 415	15 034	161 471	470 642
9	35 000 - 40 000	14 316	100 802	59 848	550 422	14 697	173 699	421 265
10	40 000 - 45 000	14 200	114 583	57 490	580 925	14 423	187 556	352 478
11	45 000 - 50 000	13 011	117 121	53 546	586 165	13 977	194 400	295 643
12	50 000 - 60 000	22 989	239 948	96 187	1 186 028	27 055	419 001	461 286
13	60 000 - 70 000	16 369	190 819	78 457	1 126 432	24 105	443 062	323 895
14	70 000 - 80 000	13 489	208 941	62 997	1 060 021	21 701	461 249	233 822
15	80 000 - 90 000	10 107	185 507	49 757	973 194	19 280	475 699	170 635
16	90 000 - 100 000	7 506	165 162	38 829	903 691	16 543	475 908	126 442
17	100 000 - 125 000	11 281	310 312	64 939	1 937 057	32 205	1 185 791	197 224
18	125 000 - 250 000	13 451	601 530	91 762	5 201 976	57 909	4 448 465	216 408
19	250 000 - 500 000	3 248	241 596	26 836	3 748 055	19 676	3 885 622	40 307
20	500 000 - 1 000 000	973	124 018	8 579	2 859 658	5 300	2 084 594	9 565
21	1 000 000 oder mehr	455	134 052	4 520	9 830 239	2 100	1 561 277	3 924
22	Insgesamt	211 375	3 072 853	1 049 759	32 760 311	368 514	16 701 599	6 030 393
23	Verlustfälle	1 605	- 19 583	17 258	- 720 660	4 604	- 32 259	22 249
Lohn- und Einkommensteuerpflichtige nach der Grundtabelle besteuert								
24	Nullfälle	84	39	2 227
25	1 - 5 000	2 118	2 204	517 647
26	5 000 - 10 000	4 803	14 144	31 587	117 338	11 792	50 617	311 440
27	10 000 - 15 000	6 514	25 045	39 383	224 277	12 842	81 301	331 659
28	15 000 - 20 000	5 888	29 175	36 812	270 879	11 897	93 577	324 679
29	20 000 - 25 000	5 480	31 692	34 325	317 228	10 978	107 741	340 316
30	25 000 - 30 000	5 520	33 399	31 642	302 568	10 156	116 628	346 338
31	30 000 - 35 000	5 363	32 508	29 869	311 615	9 496	120 633	329 299
32	35 000 - 40 000	5 756	37 781	27 135	297 273	8 670	123 113	278 221
33	40 000 - 45 000	5 094	39 822	23 235	291 204	7 857	128 676	210 659
34	45 000 - 50 000	4 128	39 433	19 137	268 804	6 992	123 877	159 501
35	50 000 - 60 000	5 933	68 651	28 396	484 486	11 844	248 578	211 991
36	60 000 - 70 000	3 660	56 556	18 844	404 528	8 953	238 547	116 472
37	70 000 - 80 000	2 284	43 369	12 911	348 566	6 940	224 463	69 249
38	80 000 - 90 000	1 521	35 378	9 045	293 285	5 223	206 956	42 530
39	90 000 - 100 000	1 001	28 913	6 764	261 275	4 009	190 804	27 675
40	100 000 - 125 000	1 430	48 298	10 936	525 692	6 723	422 116	37 974
41	125 000 - 250 000	1 869	105 882	16 369	1 361 118	10 377	1 166 879	31 990
42	250 000 - 500 000	512	46 815	5 213	951 991	3 032	697 776	5 530
43	500 000 - 1 000 000	184	38 500	1 819	780 672	803	342 966	1 318
44	1 000 000 oder mehr	107	42 196	1 251	3 837 896	401	344 516	714
45	Insgesamt	69 249	799 800	407 505	11 673 998	159 052	5 044 833	3 697 429
46	Verlustfälle	1 001	- 10 028	12 802	- 313 052	3 770	- 25 584	19 454
Lohn- und Einkommensteuerpflichtige nach der Splittingtabelle besteuert								
47	Nullfälle	36	20	853
48	1 - 5 000	612	28	.	.	729	- 105	140 304
49	5 000 - 10 000	1 797	4 236	7 044	5 625	1 230	1 981	42 058
50	10 000 - 15 000	4 326	13 316	13 684	34 217	2 055	6 503	45 084
51	15 000 - 20 000	6 052	24 281	21 355	82 978	3 272	13 781	71 469
52	20 000 - 25 000	6 580	32 143	26 149	143 442	4 429	23 724	104 416
53	25 000 - 30 000	7 032	42 147	27 541	173 203	5 062	32 987	128 367
54	30 000 - 35 000	7 775	54 085	30 241	217 800	5 538	40 839	141 343
55	35 000 - 40 000	8 560	63 021	32 713	253 150	6 027	50 586	143 044
56	40 000 - 45 000	9 106	74 761	34 255	289 721	6 566	58 880	141 819
57	45 000 - 50 000	8 883	77 687	34 409	317 361	6 985	70 523	136 142
58	50 000 - 60 000	17 056	171 296	67 791	701 542	15 211	170 423	249 295
59	60 000 - 70 000	12 709	134 263	59 613	721 904	15 152	204 515	207 423
60	70 000 - 80 000	11 205	165 572	50 086	711 455	14 761	236 786	164 573
61	80 000 - 90 000	8 586	150 129	40 712	679 909	14 057	268 743	128 105
62	90 000 - 100 000	6 505	136 249	32 065	642 416	12 534	285 104	98 767
63	100 000 - 125 000	9 851	262 014	54 003	1 411 365	25 482	763 675	159 250
64	125 000 - 250 000	11 582	495 648	75 393	3 840 857	47 532	3 281 586	184 418
65	250 000 - 500 000	2 736	194 781	21 623	2 796 064	16 644	3 187 846	34 777
66	500 000 - 1 000 000	789	85 519	6 760	2 078 986	4 497	1 741 629	8 247
67	1 000 000 oder mehr	348	91 856	3 269	5 992 342	1 699	1 216 761	3 210
68	Insgesamt	142 126	2 273 052	642 254	21 086 313	209 462	11 656 765	2 332 964
69	Verlustfälle	604	- 9 554	4 456	- 407 608	834	- 6 675	2 795

¹⁾ Einschließlich der Steuerfälle/Steuerpflichtigen ohne Einkommensteueranmeldung, soweit Werte in der elektronischen Lohnsteuerbescheinigung enthalten waren.

nach Grund-/Splittingtabellen-Gliederung und Größenklassen des Gesamtbetrags der Einkünfte

		noch: Einkünfte aus						Summe der Einkünfte		Lfd. Nr.
ständiger beit	Kapitalvermögen		Vermietung und Verpachtung		sonstigen Einkünften					
	1 000 EUR	Stpfl.	1 000 EUR	Stpfl.	1 000 EUR	Stpfl.	1 000 EUR	Stpfl.	1 000 EUR	
8	9	10	11	12	13	14	15	16		
Lohn- und Einkommensteuerpflichtige insgesamt										
1 892	3 197	1 966	1	
1 324 974	703 353	1 445 435	2	
2 607 210	14 328	36 901	22 973	50 004	55 335	355 959	419 034	3 244 018	3	
4 234 945	32 093	77 252	49 528	144 686	143 295	1 472 659	494 978	6 314 202	4	
6 036 783	36 919	111 795	63 887	240 248	161 828	1 926 344	495 439	8 829 842	5	
8 962 529	28 903	118 052	65 642	286 717	134 432	1 677 674	513 463	11 700 943	6	
11 936 071	23 958	118 048	63 342	295 596	117 230	1 402 842	521 064	14 453 491	7	
14 230 040	20 061	110 125	60 987	288 153	95 323	1 061 337	504 053	16 467 134	8	
14 805 047	15 399	92 010	59 371	277 186	75 827	797 836	446 545	16 797 002	9	
14 041 478	12 299	80 745	57 172	269 724	61 767	621 151	372 984	15 896 164	10	
13 157 711	9 314	67 675	53 153	255 057	49 799	495 069	312 367	14 873 199	11	
23 658 971	11 677	98 310	94 661	469 945	69 314	693 693	487 463	26 765 897	12	
19 556 896	6 549	59 227	77 552	417 959	42 822	437 875	342 712	22 232 273	13	
16 202 650	3 966	37 729	63 553	370 063	26 586	284 887	248 806	18 625 542	14	
13 282 262	2 696	25 305	52 416	328 117	18 307	198 492	182 282	15 468 580	15	
10 892 473	2 053	17 049	42 524	286 627	13 297	147 876	135 845	12 888 787	16	
19 532 333	3 628	33 978	75 600	585 695	20 468	251 721	214 409	23 836 889	17	
28 353 720	7 468	93 418	115 650	1 386 749	27 953	435 124	247 000	40 520 985	18	
8 116 587	3 346	86 824	32 910	878 334	8 537	189 367	51 440	17 146 385	19	
3 001 230	1 283	59 135	9 638	539 123	2 733	106 969	13 112	8 774 728	20	
2 800 826	848	287 875	4 437	523 007	1 420	140 453	5 702	15 278 015	21	
236 736 631	248 655	1 630 572	1 076 827	7 902 279	1 145 590	12 756 909	6 715 248	311 561 476	22	
33 490	2 905	30 141	7 627	- 89 590	4 982	29 668	39 183	- 768 793	23	
Lohn- und Einkommensteuerpflichtige nach der Grundtabelle besteuert										
1 679	2 309	1 719	24	
1 083 490	11 185	17 292	558 210	1 195 227	25	
2 303 347	12 730	32 354	18 831	44 945	44 385	278 232	366 506	2 840 977	26	
3 761 399	27 610	65 098	39 041	119 886	112 973	1 150 423	426 773	5 427 428	27	
5 097 824	27 230	85 169	42 491	170 497	105 476	1 155 203	388 983	6 902 324	28	
7 221 184	14 677	71 381	34 952	160 115	63 312	593 977	374 548	8 503 321	29	
9 188 438	8 618	56 743	31 525	148 970	44 013	360 387	369 088	10 207 136	30	
10 422 885	5 722	43 546	29 662	133 334	30 469	230 310	346 570	11 294 830	31	
10 176 865	3 877	28 530	28 279	124 070	21 545	154 262	291 653	10 941 895	32	
8 723 869	2 647	21 276	25 564	120 580	14 895	109 361	221 913	9 434 787	33	
7 376 651	1 766	16 421	22 172	107 749	10 389	79 657	168 670	8 012 592	34	
11 259 004	2 032	20 057	35 105	182 488	12 884	103 066	226 289	12 366 329	35	
7 283 663	1 006	11 841	24 017	148 260	6 894	63 067	126 840	8 206 464	36	
4 977 652	708	7 954	17 317	122 577	4 261	44 604	77 189	5 769 186	37	
3 439 058	535	5 032	12 720	102 191	2 987	33 003	48 543	4 114 905	38	
2 487 150	426	4 106	9 461	85 298	2 150	24 677	32 494	3 082 223	39	
3 941 372	759	9 375	15 408	157 845	3 358	46 662	46 500	5 151 361	40	
4 548 764	1 587	28 092	20 658	388 127	5 101	95 955	46 650	7 694 818	41	
1 351 903	732	24 176	5 813	246 216	1 543	43 000	10 136	3 361 877	42	
484 592	265	18 432	1 766	143 338	527	23 730	2 712	1 832 229	43	
545 478	229	43 944	1 083	155 877	340	50 347	1 511	5 020 267	44	
105 676 265	124 341	610 818	425 793	2 871 474	503 604	4 684 672	4 134 087	131 361 895	45	
- 23 516	2 102	10 289	5 167	- 43 646	3 298	14 075	33 398	- 391 462	46	
Lohn- und Einkommensteuerpflichtige nach der Splittingtabelle besteuert										
213	888	247	47	
241 484	.	.	1 903	177	.	.	145 143	250 208	48	
303 864	1 598	4 547	4 142	5 060	10 950	77 727	52 528	403 040	49	
473 547	4 483	12 154	10 487	24 801	30 322	322 236	68 205	886 774	50	
938 959	9 689	26 627	21 396	69 751	56 352	771 140	106 456	1 927 518	51	
1 741 344	14 226	46 671	30 690	126 602	71 120	1 083 697	138 915	3 197 622	52	
2 747 633	15 340	61 305	31 817	146 626	73 217	1 042 455	151 976	4 246 355	53	
3 807 155	14 339	66 578	31 325	154 819	64 854	831 028	157 483	5 172 304	54	
4 628 182	11 522	63 480	31 092	153 116	54 282	643 574	154 892	5 855 108	55	
5 317 610	9 652	59 470	31 608	149 144	46 872	511 790	151 071	6 461 377	56	
5 781 061	7 548	51 254	30 981	147 307	39 410	415 412	143 697	6 860 607	57	
12 399 967	9 645	78 253	59 556	287 457	56 430	590 627	261 174	14 399 567	58	
12 273 234	5 543	47 386	53 535	269 700	35 928	374 808	215 872	14 025 809	59	
11 224 998	3 258	29 775	46 236	247 486	22 325	240 283	171 617	12 856 356	60	
9 843 204	2 161	20 273	39 696	225 926	15 320	165 489	133 739	11 353 676	61	
8 405 324	1 627	12 942	33 063	201 329	11 147	123 199	103 351	9 806 563	62	
15 590 961	2 869	24 603	60 192	427 850	17 110	205 059	167 909	18 685 528	63	
23 804 957	5 881	65 326	94 992	998 623	22 852	339 169	200 350	32 826 167	64	
6 764 684	2 614	62 649	27 097	632 118	6 994	146 367	41 304	13 784 508	65	
2 516 639	1 018	40 703	7 872	395 785	2 206	83 239	10 400	6 942 499	66	
2 255 348	619	243 931	3 354	367 130	1 080	90 106	4 191	10 257 748	67	
131 060 366	124 314	1 019 754	651 034	5 030 805	641 986	8 072 237	2 581 161	180 199 581	68	
57 006	803	19 852	2 460	- 45 944	1 684	15 592	5 785	- 377 331	69	

Noch: **Tabelle 2. Unbeschränkt Lohn- und Einkommensteuerpflichtige¹⁾ in Bayern 2017**

Lfd. Nr.	Gesamtbetrag der Einkünfte von ... bis unter ... Euro	darunter (abzüglich)						Gesamtbetrag der Einkünfte		Sonder insge	
		Altersentlastungsbetrag (§ 24a EStG)		Entlastungsbetrag für Alleinerziehende (§ 24b EStG)		Freibetrag für Land- und Forstwirte (§ 13 Abs. 3 EStG)		Stpfl.	1 000 EUR		
		Stpfl.	1 000 EUR	Stpfl.	1 000 EUR	Stpfl.	1 000 EUR				
17	18	19	20	21	22	23	24	25			
Noch: Lohn- und Einkommensteuerpflichtige insgesamt											
1		Nullfälle	1 546	384	1 533	1 509	119	72	201 205	-	19 947
2	1 -	5 000	20 642	16 467	8 654	16 569	2 149	1 977	703 353	1 410 422	703 352
3	5 000 -	10 000	26 501	24 568	13 650	26 043	5 692	5 523	419 034	3 187 884	419 033
4	10 000 -	15 000	74 648	68 124	20 697	39 376	9 483	9 883	494 978	6 196 819	494 978
5	15 000 -	20 000	87 944	93 774	23 863	45 143	10 327	11 623	495 439	8 679 302	495 439
6	20 000 -	25 000	75 003	92 448	22 050	41 380	10 200	11 775	513 463	11 555 340	513 463
7	25 000 -	30 000	61 010	78 206	19 657	36 775	10 274	12 068	521 064	14 326 442	521 064
8	30 000 -	35 000	47 904	63 659	16 655	30 964	6 561	9 527	504 053	16 362 984	504 053
9	35 000 -	40 000	38 264	50 793	13 198	24 476	7 191	10 669	446 545	16 711 065	446 545
10	40 000 -	45 000	31 669	41 877	10 083	18 606	7 623	11 360	372 984	15 824 321	372 984
11	45 000 -	50 000	26 405	35 514	7 451	13 725	7 395	10 960	312 367	14 813 000	312 366
12	50 000 -	60 000	37 801	53 011	9 880	18 241	14 048	21 024	487 463	26 673 621	487 463
13	60 000 -	70 000	24 368	36 261	5 782	10 647	258	113	342 712	22 185 252	342 712
14	70 000 -	80 000	15 628	23 886	3 486	6 442	-	-	248 806	18 595 214	248 806
15	80 000 -	90 000	11 179	17 293	2 280	4 199	-	-	182 282	15 447 089	182 282
16	90 000 -	100 000	8 233	12 963	1 579	2 913	-	-	135 845	12 872 911	135 845
17	100 000 -	125 000	12 488	20 148	2 380	4 411	-	-	214 409	23 812 330	214 409
18	125 000 -	250 000	18 059	30 558	2 886	5 355	-	-	247 000	40 485 073	247 000
19	250 000 -	500 000	6 054	10 747	721	1 349	-	-	51 440	17 134 290	51 440
20	500 000 -	1 000 000	2 046	3 824	191	359	-	-	13 112	8 770 544	13 112
21	1 000 000 oder mehr		1 143	2 238	100	190	-	-	5 702	15 275 586	5 702
22		Insgesamt	628 535	776 742	186 776	348 671	91 320	116 574	6 913 256	310 319 489	6 731 995
23		Verlustfälle	557	597	3 359	6 394	607	630	40 132	- 776 414	40 132
Noch: Lohn- und Einkommensteuerpflichtige nach der Grundtabelle besteuert											
24		Nullfälle	693	171	1 533	1 509	84	39	157 141	-	18 604
25	1 -	5 000	11 391	8 716	8 633	16 532	1 708	1 345	558 210	1 168 634	558 209
26	5 000 -	10 000	19 775	18 204	13 595	25 939	4 233	3 394	366 506	2 793 441	366 505
27	10 000 -	15 000	56 815	50 855	20 629	39 249	5 726	4 556	426 773	5 332 768	426 773
28	15 000 -	20 000	52 429	55 150	23 759	44 949	5 023	4 005	388 983	6 798 220	388 983
29	20 000 -	25 000	29 598	36 198	21 920	41 147	4 567	3 629	374 548	8 422 348	374 548
30	25 000 -	30 000	20 007	24 631	19 529	36 540	4 360	3 474	369 088	10 142 491	369 088
31	30 000 -	35 000	14 468	17 713	16 525	30 735	62	14	346 570	11 246 368	346 570
32	35 000 -	40 000	11 017	13 154	13 092	24 300	-	-	291 653	10 904 440	291 653
33	40 000 -	45 000	8 381	10 205	10 000	18 472	-	-	221 913	9 406 110	221 913
34	45 000 -	50 000	6 473	8 094	7 376	13 598	-	-	168 670	7 990 900	168 669
35	50 000 -	60 000	8 080	10 322	9 757	18 034	-	-	226 289	12 337 974	226 289
36	60 000 -	70 000	4 421	6 052	5 678	10 478	-	-	126 840	8 189 935	126 840
37	70 000 -	80 000	2 704	3 871	3 437	6 367	-	-	77 189	5 758 948	77 189
38	80 000 -	90 000	1 872	2 710	2 234	4 125	-	-	48 543	4 108 069	48 543
39	90 000 -	100 000	1 405	2 051	1 529	2 834	-	-	32 494	3 077 339	32 494
40	100 000 -	125 000	2 150	3 134	2 319	4 302	-	-	46 500	5 143 925	46 500
41	125 000 -	250 000	3 626	5 367	2 800	5 215	-	-	46 650	7 684 236	46 650
42	250 000 -	500 000	1 195	1 792	703	1 317	-	-	10 136	3 358 768	10 136
43	500 000 -	1 000 000	435	674	184	350	-	-	2 712	1 831 206	2 712
44	1 000 000 oder mehr		283	437	95	181	-	-	1 511	5 019 650	1 511
45		Insgesamt	257 218	279 500	185 327	346 171	25 763	20 454	4 288 919	130 715 770	4 150 379
46		Verlustfälle	104	92	3 347	6 371	363	274	34 345	- 398 199	34 345
Noch: Lohn- und Einkommensteuerpflichtige nach der Splittingtabelle besteuert											
47		Nullfälle	853	213	-	-	35	34	44 064	-	1 343
48	1 -	5 000	9 251	7 751	21	37	441	632	145 143	241 788	145 143
49	5 000 -	10 000	6 726	6 364	55	104	1 459	2 129	52 528	394 443	52 528
50	10 000 -	15 000	17 833	17 269	68	127	3 757	5 327	68 205	864 051	68 205
51	15 000 -	20 000	35 515	38 623	104	194	5 304	7 619	106 456	1 881 082	106 456
52	20 000 -	25 000	45 405	56 250	130	232	5 633	8 147	138 915	3 132 993	138 915
53	25 000 -	30 000	41 003	53 575	128	235	5 914	8 594	151 976	4 183 951	151 976
54	30 000 -	35 000	33 436	45 946	130	229	6 499	9 513	157 483	5 116 615	157 483
55	35 000 -	40 000	27 247	37 639	106	176	7 191	10 669	154 892	5 806 624	154 892
56	40 000 -	45 000	23 288	31 672	83	134	7 623	11 360	151 071	6 418 211	151 071
57	45 000 -	50 000	19 932	27 420	75	126	7 395	10 960	143 697	6 822 100	143 697
58	50 000 -	60 000	29 721	42 688	123	208	14 048	21 024	261 174	14 335 647	261 174
59	60 000 -	70 000	19 947	30 210	104	169	258	113	215 872	13 995 317	215 872
60	70 000 -	80 000	12 924	20 015	49	75	-	-	171 617	12 836 266	171 617
61	80 000 -	90 000	9 307	14 583	46	73	-	-	133 739	11 339 020	133 739
62	90 000 -	100 000	6 828	10 912	50	80	-	-	103 351	9 795 572	103 351
63	100 000 -	125 000	10 338	17 014	61	109	-	-	167 909	18 668 405	167 909
64	125 000 -	250 000	14 433	25 191	86	140	-	-	200 350	32 800 837	200 350
65	250 000 -	500 000	4 859	8 955	18	32	-	-	41 304	13 775 522	41 304
66	500 000 -	1 000 000	1 611	3 151	7	10	-	-	10 400	6 939 339	10 400
67	1 000 000 oder mehr		860	1 802	5	10	-	-	4 191	10 255 936	4 191
68		Insgesamt	371 317	497 242	1 449	2 499	65 557	96 120	2 624 337	179 603 719	2 581 616
69		Verlustfälle	453	505	12	23	244	356	5 787	- 378 215	5 787

¹⁾ Einschließlich der Steuerfälle/Steuerpflichtigen ohne Einkommensteuerveranlagung, soweit Werte in der elektronischen Lohnsteuerbescheinigung enthalten waren.

²⁾ Ohne Unterhaltsleistungen nach § 10 Abs. 1a Nr. 1 EStG.

nach Grund-/Splittungtabellen-Gliederung und Größenklassen des Gesamtbetrags der Einkünfte

ausgaben samt ¹⁾	Außergewöhnliche Belastungen insgesamt		Als Sonderausgabenabzug berücksichtigte Altersvorsorgebeiträge (§ 10a EStG)		Steuerbegünstigungen darunter: Summe der Abzugsbeträge nach §§ 10e, 10f EStG zur Förderung des Wohneigentums		Verlustabzug (§ 10d EStG)		Einkommen		Lfd. Nr.	
	1 000 EUR	Stpfl.	1 000 EUR	Stpfl.	1 000 EUR	Stpfl.	1 000 EUR	Steuerlich wirksam gewordene Verluste		1 000 EUR		Stpfl.
								1 000 EUR	Stpfl.			
26	27	28	29	30	31	32	33	34	35	36		
Noch: Lohn- und Einkommensteuerpflichtige insgesamt												
12 972	2 929	2 644	3	4	.	.	-	-	19 930	- 15 171	1	
449 638	20 443	26 536	196	251	.	.	8 357	14 478	673 121	921 501	2	
620 132	37 480	61 192	833	1 101	63	241	5 680	26 565	418 957	2 480 964	3	
1 093 319	87 640	153 390	3 487	3 979	131	473	4 920	32 692	494 951	4 915 722	4	
1 450 203	113 822	222 469	17 159	16 057	190	755	4 159	34 451	495 432	6 958 139	5	
1 783 998	109 625	225 717	33 873	32 625	205	902	3 317	33 704	513 459	9 481 384	6	
2 148 414	108 868	224 791	52 005	55 154	249	879	2 608	30 239	521 056	11 869 858	7	
2 394 818	101 104	205 539	66 276	78 185	277	1 167	2 246	29 395	504 049	13 656 732	8	
2 433 874	90 331	183 027	67 579	88 519	289	1 677	1 721	25 844	446 544	13 980 468	9	
2 319 239	79 120	157 680	60 050	86 554	296	1 539	1 421	24 125	372 980	13 237 084	10	
2 177 662	67 808	137 531	53 160	83 119	302	1 629	1 070	21 713	312 363	12 392 974	11	
3 870 787	107 746	215 628	91 780	157 322	643	3 775	1 507	34 778	487 459	22 393 968	12	
3 155 852	76 937	151 944	72 917	136 817	563	3 456	1 019	29 527	342 711	18 709 684	13	
2 579 719	55 487	110 481	60 045	120 120	500	3 918	699	25 699	248 805	15 756 657	14	
2 057 655	40 943	83 028	47 258	99 271	450	3 795	502	20 843	182 281	13 183 602	15	
1 645 391	29 947	61 118	37 653	82 481	365	3 450	367	17 426	135 843	11 063 880	16	
2 819 448	46 964	99 158	64 082	146 376	702	6 481	682	36 822	214 407	20 706 121	17	
3 985 499	54 444	123 406	73 756	174 283	1 316	16 898	1 288	111 641	246 995	36 077 459	18	
1 219 293	11 940	28 849	10 862	24 347	539	14 422	548	102 146	51 440	15 746 980	19	
436 116	2 946	6 555	2 084	4 417	194	6 110	251	88 604	13 112	8 229 929	20	
487 172	1 271	2 479	648	1 342	111	5 208	159	186 543	5 701	14 595 313	21	
39 141 204	1 247 795	2 483 164	815 706	1 392 321	7 420	76 945	42 521	927 234	6 701 596	266 343 247	22	
115 376	10 265	14 076	-	-	47	1 071	-	-	40 129	- 228 589	23	
Noch: Lohn- und Einkommensteuerpflichtige nach der Grundtabelle besteuert												
11 076	2 457	2 045	-	-	18 587	- 12 753	24	
363 487	16 896	20 720	7 549	12 797	535 963	773 027	25	
521 278	29 436	46 819	809	1 059	52	192	4 900	22 245	366 454	2 203 618	26	
902 951	68 146	118 021	3 422	3 856	107	379	4 170	26 022	426 755	4 283 480	27	
1 069 561	76 792	155 161	16 998	15 780	146	545	3 382	25 333	388 977	5 533 387	28	
1 184 751	58 116	127 294	33 124	31 490	138	474	2 657	25 186	374 544	7 054 492	29	
1 371 162	48 206	103 185	49 056	50 905	150	511	2 016	21 326	369 084	8 596 595	30	
1 499 712	40 604	80 982	59 457	68 140	169	636	1 702	20 140	346 569	9 577 954	31	
1 461 949	33 330	65 302	57 024	71 518	161	721	1 204	16 270	291 653	9 289 512	32	
1 266 934	25 328	50 266	45 939	62 717	143	739	1 014	15 396	221 911	8 010 624	33	
1 069 972	18 551	38 313	36 275	53 109	142	802	708	12 537	168 667	6 816 606	34	
1 579 499	24 689	50 944	50 636	80 635	250	1 414	879	17 729	226 288	10 608 682	35	
988 409	13 286	27 826	28 182	48 319	204	1 154	526	14 768	126 839	7 110 116	36	
651 138	7 902	17 817	17 201	30 647	156	1 203	324	11 111	77 189	5 047 451	37	
427 759	5 005	11 479	10 877	19 932	124	998	226	8 633	48 542	3 639 586	38	
298 880	3 387	7 937	6 964	12 947	98	923	140	6 695	32 493	2 750 000	39	
452 552	5 129	11 927	9 395	17 835	158	1 460	270	15 017	46 498	4 645 836	40	
555 260	6 100	15 775	6 605	12 498	304	4 225	525	41 781	46 647	7 055 991	41	
177 401	1 489	3 912	928	1 777	132	3 855	224	41 896	10 136	3 130 254	42	
68 214	360	918	128	233	42	1 385	101	36 517	2 712	1 724 354	43	
126 086	234	466	46	88	18	492	54	65 538	1 510	4 827 007	44	
16 048 032	485 443	957 108	433 256	583 728	2 722	22 228	32 571	456 937	4 128 018	112 665 819	45	
74 328	7 851	9 318	-	-	29	402	-	-	34 342	- 152 898	46	
Noch: Lohn- und Einkommensteuerpflichtige nach der Splittungtabelle besteuert												
1 897	472	599	-	-	1 343	- 2 418	47	
86 151	3 547	5 816	.	.	7	48	808	1 680	137 158	148 474	48	
98 854	8 044	14 373	24	42	11	49	780	4 320	52 503	277 345	49	
190 367	19 494	35 369	65	122	24	95	750	6 670	68 196	632 242	50	
380 642	37 030	67 308	161	278	44	210	777	9 118	106 455	1 424 752	51	
599 247	51 509	98 423	749	1 135	67	428	660	8 519	138 915	2 426 892	52	
777 252	60 662	121 606	2 949	4 249	99	368	592	8 913	151 972	3 273 264	53	
895 107	60 500	124 557	6 819	10 045	108	532	544	9 254	157 480	4 078 778	54	
971 925	57 001	117 725	10 555	17 001	128	957	517	9 575	154 891	4 690 956	55	
1 052 306	53 792	107 414	14 111	23 837	153	800	407	8 730	151 069	5 226 460	56	
1 107 691	49 257	99 218	16 885	30 010	160	826	362	9 176	143 696	5 576 368	57	
2 291 288	83 057	164 684	41 144	76 687	393	2 361	628	17 049	261 171	11 785 287	58	
2 167 442	63 651	124 118	44 735	88 498	359	2 303	493	14 758	215 872	11 599 568	59	
1 928 581	47 585	92 664	42 844	89 472	344	2 715	375	14 588	171 616	10 709 205	60	
1 629 896	35 938	71 549	36 381	79 339	326	2 798	276	12 210	133 739	9 544 016	61	
1 346 511	26 560	53 181	30 689	69 534	267	2 527	227	10 730	103 350	8 313 880	62	
2 366 896	41 835	87 231	54 687	128 541	544	5 021	412	21 805	167 909	16 060 285	63	
3 430 239	48 344	107 631	67 151	161 785	1 012	12 673	763	69 860	200 348	29 021 468	64	
1 041 892	10 451	24 938	9 934	22 570	407	10 566	324	60 250	41 304	12 616 725	65	
367 902	2 586	5 637	1 956	4 184	152	4 725	150	52 087	10 400	6 505 575	66	
361 086	1 037	2 013	602	1 254	93	4 715	105	121 005	4 191	9 768 306	67	
23 093 172	762 352	1 526 056	382 450	808 593	4 698	54 717	9 950	470 297	2 573 578	153 677 428	68	
41 048	2 414	4 758	-	-	18	669	-	-	5 787	- 75 690	69	

Noch: **Tabelle 2. Unbeschränkt Lohn- und Einkommensteuerpflichtige¹⁾ in Bayern 2017**

Lfd. Nr.	Gesamtbetrag der Einkünfte von ... bis unter ... Euro		Abzusetzende Beträge				Zu versteuerndes Einkommen		Tarifliche Einkommensteuer ¹⁾	
			abziehende Freibeträge für Kinder (§ 32 Abs. 6 EStG)		Härteausgleich (§ 46 Abs. 3 EStG und § 70 EStDV)		Stpfl.	1 000 EUR	Stpfl.	1 000 EUR
			Stpfl.	1 000 EUR	Stpfl.	1 000 EUR				
			37	38	39	40	41	42	43	44
Noch: Lohn- und Einkommensteuerpflichtige insgesamt										
1		Nullfälle	19 930	- 15 224	27 084	1 015
2	1	5 000	673 124	919 354	153 276	25 584
3	5 000	10 000	446	1 721	4 406	918	418 958	2 478 325	114 362	50 157
4	10 000	15 000	927	3 575	5 615	1 158	494 951	4 910 989	338 522	149 588
5	15 000	20 000	1 678	7 403	7 604	1 570	495 432	6 949 165	401 874	449 609
6	20 000	25 000	4 579	22 170	9 475	1 914	513 459	9 457 300	447 145	848 033
7	25 000	30 000	5 135	28 064	11 577	2 371	521 056	11 839 423	506 962	1 334 619
8	30 000	35 000	4 731	26 252	13 549	2 775	504 049	13 627 705	499 009	1 811 829
9	35 000	40 000	12 123	51 565	14 820	3 040	446 544	13 925 864	444 286	2 075 967
10	40 000	45 000	27 490	123 376	13 577	2 798	372 980	13 110 909	371 769	2 106 405
11	45 000	50 000	24 540	129 335	12 451	2 593	312 363	12 261 046	311 556	2 100 874
12	50 000	60 000	37 169	209 562	21 788	4 471	487 459	22 179 936	486 550	4 124 364
13	60 000	70 000	25 155	147 070	17 045	3 504	342 711	18 559 109	342 185	3 757 647
14	70 000	80 000	51 353	336 817	13 263	2 738	248 805	15 417 102	248 461	3 329 953
15	80 000	90 000	83 585	728 472	9 983	2 028	182 281	12 453 103	182 021	2 813 461
16	90 000	100 000	68 682	730 784	7 464	1 501	135 843	10 331 595	135 667	2 454 035
17	100 000	125 000	116 405	1 331 213	11 499	2 305	214 407	19 372 603	214 136	4 991 464
18	125 000	250 000	146 789	1 775 434	10 459	2 083	246 995	34 299 942	246 517	10 576 322
19	250 000	500 000	31 576	398 362	1 014	189	51 440	15 348 429	51 222	5 622 701
20	500 000	1 000 000	7 767	101 029	136	25	13 112	8 128 875	13 023	3 236 248
21	1 000 000	oder mehr	3 240	42 688	34	7	5 701	14 552 618	5 671	6 204 623
22		Insgesamt	653 646	6 196 017	190 862	39 060	6 701 600	260 108 170	5 541 298	58 064 498
23		Verlustfälle	39	253	708	137	40 129	- 228 979	94	1 613
Noch: Lohn- und Einkommensteuerpflichtige nach der Grundtabelle besteuert										
24		Nullfälle	18 587	- 12 796	24 188	893
25	1	5 000	535 967	771 176	133 967	21 884
26	5 000	10 000	377	1 405	4 036	844	366 455	2 201 369	100 528	42 517
27	10 000	15 000	850	3 151	5 098	1 052	426 755	4 279 278	321 259	136 736
28	15 000	20 000	1 523	6 641	6 634	1 363	388 977	5 525 384	376 484	423 142
29	20 000	25 000	4 382	21 105	7 694	1 557	374 544	7 031 830	369 839	789 790
30	25 000	30 000	4 826	26 403	8 889	1 827	369 084	8 568 365	366 831	1 187 041
31	30 000	35 000	4 446	24 589	9 621	1 982	346 569	9 551 383	345 403	1 525 553
32	35 000	40 000	11 541	48 366	9 549	1 959	291 653	9 239 186	291 052	1 641 189
33	40 000	45 000	26 648	118 570	7 733	1 599	221 911	7 890 454	221 521	1 526 157
34	45 000	50 000	23 681	123 965	6 336	1 323	168 667	6 691 318	168 409	1 395 154
35	50 000	60 000	35 476	198 948	8 985	1 843	226 288	10 407 891	226 021	2 397 618
36	60 000	70 000	22 844	132 671	5 175	1 042	126 839	6 976 403	126 658	1 799 759
37	70 000	80 000	15 409	91 091	3 259	673	77 189	4 955 687	77 079	1 391 065
38	80 000	90 000	10 730	64 191	2 031	412	48 542	3 574 983	48 467	1 067 709
39	90 000	100 000	7 867	47 742	1 300	259	32 493	2 702 000	32 437	844 735
40	100 000	125 000	12 785	78 584	1 828	363	46 498	4 566 889	46 398	1 503 603
41	125 000	250 000	15 693	100 274	1 362	271	46 647	6 955 447	46 479	2 495 690
42	250 000	500 000	4 007	27 524	160	30	10 136	3 102 700	10 055	1 219 407
43	500 000	1 000 000	1 024	7 269	19	4	2 712	1 717 081	2 678	713 273
44	1 000 000	oder mehr	605	4 452	9	1	1 510	4 822 554	1 504	2 082 485
45		Insgesamt	204 952	1 127 835	94 470	19 403	4 128 023	111 518 581	3 337 257	24 205 398
46		Verlustfälle	25	140	686	133	34 342	- 153 172	77	406
Noch: Lohn- und Einkommensteuerpflichtige nach der Splittingtabelle besteuert										
47		Nullfälle	3	9	-	-	1 343	- 2 427	2 896	122
48	1	5 000	35	223	351	73	137 157	148 178	19 309	3 701
49	5 000	10 000	69	316	370	74	52 503	276 955	13 834	7 641
50	10 000	15 000	77	425	517	106	68 196	631 712	17 263	12 852
51	15 000	20 000	155	762	970	208	106 455	1 423 782	25 390	26 467
52	20 000	25 000	197	1 066	1 781	357	138 915	2 425 470	77 306	58 243
53	25 000	30 000	309	1 661	2 688	544	151 972	3 271 059	140 131	147 578
54	30 000	35 000	285	1 663	3 928	793	157 480	4 076 322	153 606	286 276
55	35 000	40 000	582	3 198	5 271	1 080	154 891	4 686 677	153 234	434 778
56	40 000	45 000	842	4 806	5 844	1 199	151 069	5 220 455	150 248	580 249
57	45 000	50 000	859	5 370	6 115	1 270	143 696	5 569 728	143 147	705 720
58	50 000	60 000	1 693	10 614	12 803	2 628	261 171	11 772 045	260 529	1 726 746
59	60 000	70 000	2 311	14 400	11 870	2 462	215 872	11 582 706	215 527	1 957 888
60	70 000	80 000	35 944	245 725	10 004	2 065	171 616	10 461 415	171 382	1 938 888
61	80 000	90 000	72 855	664 281	7 952	1 616	133 739	8 878 119	133 554	1 745 752
62	90 000	100 000	60 815	683 042	6 164	1 242	103 350	7 629 595	103 230	1 609 300
63	100 000	125 000	103 620	1 252 628	9 671	1 942	167 909	14 805 715	167 738	3 487 861
64	125 000	250 000	131 096	1 675 160	9 097	1 813	200 348	27 344 496	200 038	8 080 632
65	250 000	500 000	27 569	370 838	854	158	41 304	12 245 729	41 167	4 403 294
66	500 000	1 000 000	6 743	93 760	117	21	10 400	6 411 793	10 345	2 522 975
67	1 000 000	oder mehr	2 635	38 236	25	6	4 191	9 730 064	4 167	4 122 138
68		Insgesamt	448 694	5 068 182	96 392	19 657	2 573 577	148 589 589	2 204 041	33 859 101
69		Verlustfälle	14	113	22	4	5 787	- 75 807	17	1 207

¹⁾ Einschließlich der Steuerfälle/Steuerpflichtigen ohne Einkommensteueranmeldung, soweit Werte in der elektronischen Lohnsteuerbescheinigung enthalten waren.

¹⁾ Für Fälle ohne Einkommensteueranmeldung: Einbehaltenen Lohnsteuer. - ²⁾ Für Fälle ohne Einkommensteueranmeldung: Einbehaltenen Solidaritätszuschlag.

nach Grund-/Splittingtabellen-Gliederung und Größenklassen des Gesamtbetrags der Einkünfte

Hinzuzurechnendes Kindergeld (§ 31 Satz 4 EStG)		Festzusetzende Einkommen-/Jahreslohnsteuer ¹⁾		Anzurechnende Lohnsteuer		Verbleibende Einkommensteuer		Festzusetzender Solidaritätszuschlag ²⁾		Lfd. Nr.
Stpfl.	1 000 EUR	Stpfl.	1 000 EUR	Stpfl.	1 000 EUR	Stpfl.	1 000 EUR	Stpfl.	1 000 EUR	
45	46	47	48	49	50	51	52	53	54	
Noch: Lohn- und Einkommensteuerpflichtige insgesamt										
172	590	27 732	19 599	35 842	1 815	10 002	6 199	17 358	1 062	1
407	1 055	152 948	44 040	231 576	52 628	105 296	- 26 927	87 756	1 935	2
587	1 581	114 219	71 186	185 076	102 395	120 757	- 55 268	65 501	2 866	3
1 063	2 454	326 212	173 512	298 783	215 425	256 029	- 83 135	81 356	4 760	4
1 604	3 255	395 681	476 863	334 054	472 149	315 548	- 52 266	212 344	15 290	5
4 696	7 179	438 781	867 718	397 820	868 549	346 063	- 53 580	340 444	39 992	6
5 301	8 459	499 076	1 350 191	441 529	1 356 368	387 550	- 62 196	370 102	63 984	7
5 540	9 223	496 164	1 821 023	449 632	1 817 426	390 630	- 51 999	374 812	84 055	8
13 039	17 617	443 087	2 089 333	407 826	2 064 796	359 900	- 27 496	368 447	98 655	9
28 355	40 268	371 250	2 141 769	343 644	2 086 241	313 540	3 063	316 165	101 368	10
25 105	41 632	311 296	2 135 397	289 314	2 063 670	270 311	22 932	272 112	101 016	11
37 829	66 804	486 339	4 177 444	451 794	3 997 525	436 018	89 522	454 544	198 713	12
25 395	46 346	342 121	3 779 078	317 188	3 565 841	316 866	144 685	335 498	181 541	13
51 392	105 389	248 434	3 419 287	228 634	3 160 330	234 543	191 369	246 454	165 731	14
83 561	227 916	181 997	3 012 748	166 401	2 750 114	173 953	211 415	181 272	147 452	15
68 648	228 801	135 651	2 660 179	122 922	2 381 798	130 727	226 132	135 341	131 621	16
116 296	417 468	214 118	5 349 615	190 601	4 637 988	207 878	601 563	213 847	268 916	17
146 563	557 961	246 505	11 039 871	204 179	7 922 744	242 672	2 705 201	246 366	574 313	18
31 488	125 255	51 219	5 709 501	36 010	2 751 375	50 913	2 574 951	51 201	306 676	19
7 748	31 795	13 021	3 202 601	8 599	1 126 492	13 025	1 807 231	13 016	174 270	20
3 237	13 472	5 670	5 595 739	3 582	1 148 158	5 664	3 784 996	5 670	306 973	21
658 026	1 954 519	5 501 521	59 136 695	5 145 006	44 543 827	4 687 885	11 956 390	4 389 606	2 971 190	22
-	-	690	64 458	8 359	19 329	14 261	- 14 535	637	3 545	23
Noch: Lohn- und Einkommensteuerpflichtige nach der Grundtabelle besteuert										
136	453	24 783	15 038	32 734	1 625	9 711	3 909	16 168	815	24
287	718	133 733	36 620	209 370	47 023	100 187	- 25 137	79 127	1 626	25
436	1 131	100 674	57 844	166 319	90 578	109 839	- 51 734	57 749	2 330	26
864	1 896	309 163	154 750	272 256	194 045	233 118	- 72 164	72 437	3 979	27
1 308	2 460	370 626	438 161	292 760	427 514	270 317	- 28 324	200 886	13 771	28
4 310	6 119	368 416	803 700	326 720	783 665	261 055	- 14 474	324 661	38 029	29
4 895	7 417	366 261	1 200 891	340 386	1 195 880	263 396	- 26 435	351 417	61 133	30
5 038	7 869	345 166	1 536 953	325 973	1 540 929	253 924	- 32 507	340 358	79 387	31
12 127	15 529	290 882	1 656 834	276 106	1 659 669	221 079	- 26 437	289 259	86 646	32
27 140	37 589	221 440	1 563 120	209 094	1 551 679	174 429	- 11 012	220 773	82 269	33
23 984	39 040	168 380	1 432 949	158 429	1 413 904	135 349	- 1 873	168 042	75 888	34
35 841	62 614	225 984	2 458 142	210 634	2 391 853	185 920	29 166	225 710	130 946	35
22 962	41 601	126 633	1 830 094	115 646	1 738 025	106 976	69 148	126 550	97 921	36
15 419	28 426	77 068	1 411 140	68 719	1 294 078	66 329	95 074	77 027	75 768	37
10 705	19 979	48 459	1 078 781	42 151	956 306	42 310	104 709	48 447	58 052	38
7 853	14 823	32 429	852 744	27 386	725 465	28 747	110 317	32 417	45 952	39
12 731	24 375	46 392	1 509 471	37 546	1 217 299	41 869	260 269	46 376	81 479	40
15 595	30 991	46 474	2 513 424	31 404	1 540 163	43 846	851 022	46 452	136 336	41
3 975	8 516	10 052	1 219 031	5 349	508 579	9 842	607 888	10 046	66 530	42
1 016	2 240	2 676	696 941	1 265	194 979	2 669	434 009	2 675	38 197	43
604	1 389	1 504	1 789 973	683	236 165	1 495	1 331 385	1 504	98 364	44
207 226	355 175	3 317 195	24 256 603	3 150 930	19 709 421	2 562 407	3 606 798	2 738 081	1 275 416	45
-	-	512	23 273	6 863	8 471	11 418	- 5 967	465	1 280	46
Noch: Lohn- und Einkommensteuerpflichtige nach der Splittingtabelle besteuert										
36	137	2 949	4 561	3 108	190	291	2 290	1 190	247	47
120	337	19 215	7 419	22 206	5 605	5 109	- 1 790	8 629	309	48
151	450	13 545	13 342	18 757	11 817	10 918	- 3 535	7 752	536	49
199	558	17 049	18 761	26 527	21 380	22 911	- 10 970	8 919	781	50
296	796	25 055	38 702	41 294	44 636	45 231	- 23 942	11 458	1 519	51
386	1 060	70 365	64 018	71 100	84 885	85 008	- 39 106	15 783	1 963	52
406	1 042	132 815	149 300	101 143	160 488	124 154	- 35 761	18 685	2 852	53
502	1 355	150 998	284 070	123 659	276 497	136 706	- 19 492	34 454	4 669	54
912	2 087	152 205	432 499	131 720	405 127	138 821	- 1 060	79 188	12 009	55
1 215	2 679	149 810	578 650	134 550	534 562	139 111	14 075	95 392	19 099	56
1 121	2 592	142 916	702 448	130 885	649 766	134 962	24 805	104 070	25 129	57
1 988	4 191	260 355	1 719 302	241 160	1 605 673	250 098	60 356	228 834	67 767	58
2 433	4 744	215 488	1 948 984	201 542	1 827 816	209 890	75 536	208 948	83 621	59
35 973	76 963	171 366	2 008 146	159 915	1 866 252	168 214	96 295	169 427	89 964	60
72 856	207 937	133 538	1 933 967	124 250	1 793 808	131 643	106 706	132 825	89 400	61
60 795	213 978	103 222	1 807 435	95 536	1 656 334	101 980	115 814	102 924	85 669	62
103 565	393 093	167 726	3 840 144	153 055	3 420 689	166 009	341 294	167 471	187 438	63
130 968	526 970	200 031	8 526 447	172 775	6 382 581	198 826	1 854 179	199 914	437 977	64
27 513	116 739	41 167	4 490 470	30 661	2 242 796	41 071	1 967 064	41 155	240 145	65
6 732	29 555	10 345	2 505 660	7 334	931 512	10 356	1 373 222	10 341	136 073	66
2 633	12 083	4 166	3 805 766	2 899	911 993	4 169	2 453 611	4 166	208 608	67
450 800	1 599 344	2 184 326	34 880 092	1 994 076	24 834 407	2 125 478	8 349 592	1 651 525	1 695 774	68
-	-	178	41 185	1 496	10 858	2 843	- 8 568	172	2 265	69

Tabelle 3. Bruttolohn und Werbungskosten der unbeschränkt Lohn- und Einkommen nach Grund-/Splittingtabellen-Gliederung und

Lfd. Nr.	Gesamtbetrag der Einkünfte von ... bis unter ... Euro		Bruttolohn				Versorgungsfreibetrag (inkl. Zuschlag)		insge
			insgesamt		darunter Versorgungsbezüge		Stpfl.	1 000 EUR	
			Stpfl.	1 000 EUR	Stpfl.	1 000 EUR			
			1	2	3	4	5	6	
Lohn- und Einkommensteuerpflichtige insgesamt									
1		Nullfälle	190 714	95 012	75 697	33 246	75 697	32 254	134 106
2	1	5 000	659 567	2 041 346	217 262	526 911	217 254	211 040	661 432
3	5 000	10 000	355 762	3 061 284	30 329	223 445	30 313	54 191	356 449
4	10 000	15 000	384 412	4 796 337	52 743	331 969	52 681	91 614	382 846
5	15 000	20 000	402 542	6 721 781	76 454	688 134	76 372	179 713	401 064
6	20 000	25 000	448 354	9 778 388	69 645	878 171	69 585	184 311	447 708
7	25 000	30 000	476 443	12 862 625	66 292	1 134 356	66 247	197 226	476 215
8	30 000	35 000	471 445	15 170 699	56 785	1 239 961	56 765	177 833	471 497
9	35 000	40 000	421 732	15 672 162	48 079	1 279 269	48 059	151 829	421 769
10	40 000	45 000	352 774	14 807 629	39 084	1 190 666	39 063	123 508	352 859
11	45 000	50 000	295 865	13 834 693	31 975	1 078 671	31 949	101 186	295 965
12	50 000	60 000	461 558	24 785 197	43 716	1 646 852	43 688	138 995	461 737
13	60 000	70 000	324 080	20 417 046	25 448	1 041 602	25 430	82 746	324 216
14	70 000	80 000	233 945	16 868 604	15 289	666 074	15 276	53 127	234 049
15	80 000	90 000	170 726	13 795 727	10 447	503 630	10 435	36 996	170 820
16	90 000	100 000	126 529	11 289 728	7 107	354 102	7 100	24 630	126 617
17	100 000	125 000	197 368	20 176 863	9 185	442 836	9 175	28 458	197 524
18	125 000	250 000	216 588	29 098 793	9 567	517 202	9 550	27 125	216 919
19	250 000	500 000	40 258	8 252 771	2 138	161 696	2 133	5 873	40 451
20	500 000	1 000 000	9 541	3 036 570	597	66 589	596	1 693	9 600
21	1 000 000	oder mehr	3 912	2 818 401	374	61 736	374	1 057	3 944
22		Insgesamt	6 244 115	249 381 656	888 213	14 067 118	887 742	1 905 402	6 187 787
23		Verlustfälle	14 155	129 270	536	7 499	535	1 129	23 166
Lohn- und Einkommensteuerpflichtige nach der Grundtabelle besteuert									
24		Nullfälle	148 063	74 801	40 892	17 682	40 892	17 161	117 128
25	1	5 000	519 227	1 645 827	106 316	245 340	106 308	100 836	520 834
26	5 000	10 000	313 324	2 696 786	17 408	113 757	17 396	29 481	313 824
27	10 000	15 000	337 491	4 256 249	41 093	244 227	41 044	72 588	336 288
28	15 000	20 000	327 712	5 663 433	53 468	525 191	53 427	139 286	327 054
29	20 000	25 000	341 069	7 836 139	37 161	585 724	37 146	113 801	341 064
30	25 000	30 000	346 640	9 827 823	27 384	580 798	27 369	86 827	346 713
31	30 000	35 000	329 424	11 030 518	20 106	527 461	20 100	64 249	329 531
32	35 000	40 000	278 299	10 691 382	15 815	494 973	15 806	49 988	278 374
33	40 000	45 000	210 691	9 126 558	11 101	386 778	11 094	34 927	210 766
34	45 000	50 000	159 512	7 689 928	7 907	298 123	7 903	24 552	159 572
35	50 000	60 000	212 016	11 687 425	9 239	390 978	9 231	28 861	212 104
36	60 000	70 000	116 476	7 531 220	3 656	153 667	3 653	10 904	116 553
37	70 000	80 000	69 256	5 130 578	1 757	70 721	1 756	5 047	69 301
38	80 000	90 000	42 514	3 536 849	1 173	53 142	1 172	3 357	42 561
39	90 000	100 000	27 671	2 552 834	775	35 452	774	2 216	27 703
40	100 000	125 000	37 987	4 033 041	1 062	51 427	1 062	2 957	38 038
41	125 000	250 000	32 021	4 634 101	1 400	81 737	1 396	3 925	32 083
42	250 000	500 000	5 508	1 368 588	298	26 263	296	828	5 552
43	500 000	1 000 000	1 313	489 746	88	10 234	88	254	1 322
44	1 000 000	oder mehr	709	548 950	61	10 225	61	170	721
45		Insgesamt	3 856 923	112 052 777	398 160	4 903 900	397 974	792 218	3 827 086
46		Verlustfälle	11 595	65 751	308	3 329	307	593	20 253
Lohn- und Einkommensteuerpflichtige nach der Splittingtabelle besteuert									
47		Nullfälle	42 651	20 211	34 805	15 564	34 805	15 092	16 978
48	1	5 000	140 340	395 519	110 946	281 571	110 946	110 204	140 598
49	5 000	10 000	42 438	364 497	12 921	109 688	12 917	24 710	42 625
50	10 000	15 000	46 921	540 087	11 650	87 743	11 637	19 025	46 558
51	15 000	20 000	74 830	1 058 348	22 986	162 943	22 945	40 427	74 010
52	20 000	25 000	107 285	1 942 249	32 484	292 447	32 439	70 509	106 644
53	25 000	30 000	129 803	3 034 802	38 908	553 558	38 878	110 398	129 502
54	30 000	35 000	142 021	4 140 180	36 679	712 500	36 665	113 583	141 966
55	35 000	40 000	143 433	4 980 780	32 264	784 296	32 253	101 840	143 395
56	40 000	45 000	142 083	5 681 071	27 983	803 887	27 969	88 581	142 093
57	45 000	50 000	136 353	6 144 766	24 068	780 548	24 046	76 634	136 393
58	50 000	60 000	249 542	13 097 773	34 477	1 255 874	34 457	110 134	249 633
59	60 000	70 000	207 604	12 885 825	21 792	887 935	21 777	71 842	207 663
60	70 000	80 000	164 689	11 738 026	13 532	595 353	13 520	48 080	164 748
61	80 000	90 000	128 212	10 258 878	9 274	450 489	9 263	33 639	128 259
62	90 000	100 000	98 858	8 736 894	6 332	318 650	6 326	22 413	98 914
63	100 000	125 000	159 381	16 143 822	8 123	391 409	8 113	25 501	159 486
64	125 000	250 000	184 567	24 464 692	8 167	435 465	8 154	23 200	184 836
65	250 000	500 000	34 750	6 884 183	1 840	135 433	1 837	5 045	34 899
66	500 000	1 000 000	8 228	2 546 825	509	56 354	508	1 439	8 278
67	1 000 000	oder mehr	3 203	2 269 451	313	51 511	313	887	3 223
68		Insgesamt	2 387 192	137 328 879	490 053	9 163 217	489 768	1 113 184	2 360 701
69		Verlustfälle	2 560	63 519	228	4 170	228	537	2 913

¹⁾ Einschließlich der Steuerfälle/Steuerpflichtigen ohne Einkommensteuerveranlagung, soweit Werte in der elektronischen Lohnsteuerbescheinigung enthalten waren.

steuerpflichtigen¹⁾ mit Einkünften aus nichtselbständiger Arbeit in Bayern 2017

Größenklassen des Gesamtbetrags der Einkünfte

Werbungskosten									Lfd. Nr.
samt	darunter								
	Werbungskosten/ Arbeitnehmer- Pauschbetrag	erhöhte Werbungskosten				Werbungskosten-Pauschbetrag für Versorgungsbezüge			
		zusammen		darunter					
1 000 EUR	Stpfl.	1 000 EUR	Stpfl.	1 000 EUR	Stpfl.	1 000 EUR	Stpfl.	1 000 EUR	
8	9	10	11	12	13	14	15	16	
Lohn- und Einkommensteuerpflichtige insgesamt									
60 911	116 357	59 987	5	12	3	3	18 144	912	1
505 332	436 320	429 695	15 833	53 592	12 787	13 527	216 200	22 045	2
399 882	301 485	299 516	29 361	97 415	25 659	33 383	28 715	2 951	3
469 778	271 162	267 994	69 319	196 984	63 169	85 899	47 703	4 800	4
505 285	247 304	245 489	91 136	252 138	83 822	120 818	72 120	7 659	5
631 548	265 791	266 834	129 349	357 278	120 020	182 912	66 868	7 436	6
729 328	265 648	269 219	166 466	452 421	156 096	241 292	64 413	7 689	7
762 825	257 679	265 284	183 849	490 672	173 869	272 420	55 668	6 869	8
715 287	231 042	242 359	174 975	466 895	166 176	265 943	47 282	6 033	9
642 643	193 551	208 032	157 478	429 570	150 069	247 565	38 465	5 040	10
575 796	163 217	179 835	140 960	391 724	134 713	229 191	31 542	4 236	11
987 231	260 372	296 240	238 837	685 072	228 359	402 173	43 141	5 919	12
777 403	187 273	220 599	182 871	553 082	174 429	327 911	25 147	3 722	13
612 827	136 853	163 695	140 132	446 674	133 195	265 508	15 084	2 459	14
476 469	99 551	120 044	105 516	354 732	100 279	208 523	10 302	1 693	15
372 625	73 453	88 560	80 133	282 906	75 902	162 575	7 017	1 159	16
616 072	113 398	136 175	127 397	478 425	120 556	263 307	9 044	1 473	17
717 948	128 145	154 862	131 027	561 465	122 204	257 714	9 381	1 621	18
130 312	25 865	31 041	18 942	98 886	16 859	27 330	2 089	385	19
33 647	6 342	7 697	3 887	25 841	3 328	4 593	581	109	20
16 518	2 622	3 173	1 451	13 277	1 150	1 416	360	69	21
10 739 667	3 783 430	3 956 329	2 188 924	6 689 061	2 062 644	3 614 003	809 266	94 277	22
94 650	9 310	6 776	13 679	87 660	7 382	8 524	485	215	23
Lohn- und Einkommensteuerpflichtige nach der Grundtabelle besteuert									
55 979	107 877	55 493	5	12	3	3	9 434	474	24
461 501	403 840	399 220	15 250	51 523	12 358	13 080	105 512	10 758	25
363 959	271 647	269 391	27 931	92 934	24 539	32 079	16 087	1 634	26
422 263	236 463	232 478	65 893	186 070	60 329	82 087	37 121	3 715	27
426 323	198 215	194 899	82 340	226 026	76 189	109 745	51 150	5 399	28
501 153	199 927	198 270	108 740	298 908	101 567	155 204	36 343	3 975	29
552 558	191 463	190 401	131 698	359 096	124 182	193 458	26 905	3 060	30
543 384	175 579	174 865	136 830	366 192	130 164	205 122	19 837	2 326	31
464 529	145 627	145 081	119 498	317 529	114 079	181 518	15 619	1 919	32
367 762	106 207	105 677	95 699	260 676	91 381	147 856	10 960	1 409	33
288 725	77 781	77 366	75 921	210 355	72 583	118 861	7 799	1 004	34
399 559	100 356	99 829	104 861	298 528	99 311	160 093	9 121	1 202	35
236 653	53 633	53 349	60 522	182 738	56 328	91 732	3 598	566	36
147 878	31 832	31 695	36 464	115 935	33 220	55 022	1 720	248	37
94 434	19 586	19 499	22 248	74 785	19 891	33 016	1 153	150	38
63 468	12 633	12 580	14 580	50 785	12 930	21 760	757	103	39
88 712	17 695	17 581	19 720	70 964	17 430	27 906	1 033	167	40
81 412	16 002	15 866	15 250	65 324	12 874	17 887	1 364	223	41
15 857	3 063	3 017	2 317	12 797	1 855	2 144	289	43	42
4 900	793	785	479	4 104	361	351	86	11	43
3 302	442	430	250	2 858	198	198	60	13	44
5 584 311	2 370 661	2 297 772	1 136 496	3 248 139	1 061 772	1 649 123	355 948	38 400	45
88 674	7 000	4 464	13 071	84 165	6 951	7 916	268	45	46
Lohn- und Einkommensteuerpflichtige nach der Splittingtabelle besteuert									
4 932	8 480	4 494	-	-	-	-	8 710	438	47
43 831	32 480	30 475	583	2 069	429	446	110 688	11 287	48
35 923	29 838	30 125	1 430	4 481	1 120	1 304	12 628	1 317	49
47 515	34 699	35 516	3 426	10 914	2 840	3 812	10 582	1 086	50
78 962	49 089	50 590	8 796	26 112	7 633	11 073	20 970	2 259	51
130 396	65 864	68 564	20 609	58 371	18 453	27 708	30 525	3 461	52
176 770	74 185	78 817	34 768	93 325	31 914	47 833	37 508	4 629	53
219 442	82 100	90 419	47 019	124 480	43 705	67 298	35 831	4 543	54
250 758	85 415	97 278	55 477	149 366	52 097	84 425	31 663	4 114	55
274 880	87 344	102 355	61 779	168 894	58 688	99 709	27 505	3 631	56
287 070	85 436	102 469	65 039	181 370	62 130	110 330	23 743	3 231	57
587 672	160 016	196 411	133 976	386 544	129 048	242 080	34 020	4 717	58
540 750	133 640	167 249	122 349	370 345	118 101	236 180	21 549	3 156	59
464 949	105 021	132 000	103 668	330 739	99 975	210 486	13 364	2 210	60
382 035	79 965	100 545	83 268	279 947	80 388	175 507	9 149	1 542	61
309 157	60 820	75 981	65 553	232 121	62 972	140 816	6 260	1 056	62
527 360	95 703	118 593	107 677	407 461	103 126	235 401	8 011	1 306	63
636 535	112 143	138 997	115 777	496 141	109 330	239 827	8 017	1 398	64
114 454	22 802	28 024	16 625	86 089	15 004	25 185	1 800	341	65
28 747	5 549	6 912	3 408	21 737	2 967	4 242	495	98	66
13 217	2 180	2 743	1 201	10 418	952	1 219	300	56	67
5 155 355	1 412 769	1 658 557	1 052 428	3 440 922	1 000 872	1 964 880	453 318	55 877	68
5 976	2 310	2 312	608	3 495	431	608	217	169	69

Tabelle 4. Sonderausgaben der unbeschränkt Lohn- und Einkommensteuerpflichtigen¹⁾ in Bayern 2017

Lfd. Nr.	Gesamtbetrag der Einkünfte von ... bis unter ... Euro		Sonderausgaben insgesamt ¹⁾		Sonderausgaben,			
					zusammen ¹⁾		davon	
			Stpfl.	1 000 EUR	Stpfl.	1 000 EUR	Unterhaltsleistungen (§ 10 Abs. 1a Nr. 1 EStG)	
1	2	3	4	5	6			
Lohn- und Einkommensteuerpflichtige insgesamt								
1		Nullfälle	19 947	12 972	19 944	3 729	6	29
2	1	5 000	703 352	449 638	703 346	51 359	21	105
3	5 000	10 000	419 033	620 132	419 031	45 361	75	368
4	10 000	15 000	494 978	1 093 319	494 969	74 051	233	1 004
5	15 000	20 000	495 439	1 450 203	495 425	96 874	452	2 142
6	20 000	25 000	513 463	1 783 998	513 450	121 746	508	2 839
7	25 000	30 000	521 064	2 148 414	521 045	154 600	624	3 653
8	30 000	35 000	504 053	2 394 818	504 034	183 336	711	3 986
9	35 000	40 000	446 545	2 433 874	446 534	203 294	787	4 793
10	40 000	45 000	372 984	2 319 239	372 976	208 515	795	5 172
11	45 000	50 000	312 366	2 177 662	312 360	206 352	769	5 024
12	50 000	60 000	487 463	3 870 787	487 450	399 176	1 590	10 830
13	60 000	70 000	342 712	3 155 852	342 705	346 957	1 346	9 952
14	70 000	80 000	248 806	2 579 719	248 803	308 454	1 076	8 492
15	80 000	90 000	182 282	2 057 655	182 281	266 323	947	8 107
16	90 000	100 000	135 845	1 645 391	135 842	229 964	810	7 232
17	100 000	125 000	214 409	2 819 448	214 404	440 549	1 631	15 268
18	125 000	250 000	247 000	3 985 499	246 992	831 165	2 702	29 479
19	250 000	500 000	51 440	1 219 293	51 438	393 655	1 066	13 090
20	500 000	1 000 000	13 112	436 116	13 111	212 046	306	4 089
21	1 000 000	oder mehr	5 702	487 172	5 702	400 083	143	2 009
22		Insgesamt	6 731 995	39 141 204	6 731 842	5 177 588	16 598	137 665
23		Verlustfälle	40 132	115 376	40 132	15 220	18	175
Lohn- und Einkommensteuerpflichtige nach der Grundtabelle besteuert								
24		Nullfälle	18 604	11 076	18 601	3 497	6	29
25	1	5 000	558 209	363 487	558 203	43 811	.	.
26	5 000	10 000	366 505	521 278	366 503	38 051	.	.
27	10 000	15 000	426 773	902 951	426 766	61 306	219	938
28	15 000	20 000	388 983	1 069 561	388 972	74 085	430	2 059
29	20 000	25 000	374 548	1 184 751	374 536	85 756	474	2 690
30	25 000	30 000	369 088	1 371 162	369 077	103 974	564	3 438
31	30 000	35 000	346 570	1 499 712	346 559	118 341	607	3 560
32	35 000	40 000	291 653	1 461 949	291 644	124 034	672	4 262
33	40 000	45 000	221 913	1 266 934	221 910	116 298	700	4 726
34	45 000	50 000	168 669	1 069 972	168 665	104 781	657	4 454
35	50 000	60 000	226 289	1 579 499	226 283	172 051	1 350	9 498
36	60 000	70 000	126 840	988 409	126 836	121 834	1 121	8 525
37	70 000	80 000	77 189	651 138	77 188	90 069	895	7 303
38	80 000	90 000	48 543	427 759	48 542	67 982	776	6 923
39	90 000	100 000	32 494	298 880	32 491	52 731	649	6 111
40	100 000	125 000	46 500	452 552	46 498	91 810	1 260	12 388
41	125 000	250 000	46 650	555 260	46 646	154 969	1 850	21 059
42	250 000	500 000	10 136	177 401	10 135	74 537	642	8 258
43	500 000	1 000 000	2 712	68 214	2 712	41 672	178	2 405
44	1 000 000	oder mehr	1 511	126 086	1 511	112 569	75	1 140
45		Insgesamt	4 150 379	16 048 032	4 150 278	1 854 158	13 211	110 197
46		Verlustfälle	34 345	74 328	34 345	9 042	14	126
Lohn- und Einkommensteuerpflichtige nach der Splittingtabelle besteuert								
47		Nullfälle	1 343	1 897	1 343	232	-	-
48	1	5 000	145 143	86 151	145 143	7 548	.	.
49	5 000	10 000	52 528	98 854	52 528	7 310	.	.
50	10 000	15 000	68 205	190 367	68 203	12 745	14	66
51	15 000	20 000	106 456	380 642	106 453	22 789	22	83
52	20 000	25 000	138 915	599 247	138 914	35 990	34	149
53	25 000	30 000	151 976	777 252	151 968	50 626	60	215
54	30 000	35 000	157 483	895 107	157 475	64 995	104	426
55	35 000	40 000	154 892	971 925	154 890	79 260	115	531
56	40 000	45 000	151 071	1 052 306	151 066	92 217	95	446
57	45 000	50 000	143 697	1 107 691	143 695	101 571	112	570
58	50 000	60 000	261 174	2 291 288	261 167	227 124	240	1 332
59	60 000	70 000	215 872	2 167 442	215 869	225 123	225	1 427
60	70 000	80 000	171 617	1 928 581	171 615	218 386	181	1 190
61	80 000	90 000	133 739	1 629 896	133 739	198 341	171	1 184
62	90 000	100 000	103 351	1 346 511	103 351	177 233	161	1 121
63	100 000	125 000	167 909	2 366 896	167 906	348 739	371	2 880
64	125 000	250 000	200 350	3 430 239	200 346	676 196	852	8 420
65	250 000	500 000	41 304	1 041 892	41 303	319 118	424	4 833
66	500 000	1 000 000	10 400	367 902	10 399	170 374	128	1 685
67	1 000 000	oder mehr	4 191	361 086	4 191	287 514	68	869
68		Insgesamt	2 581 616	23 093 172	2 581 564	3 323 430	3 387	27 467
69		Verlustfälle	5 787	41 048	5 787	6 179	4	49

*) Einschließlich der Steuerfälle/Steuerpflichtigen ohne Einkommensteueranmeldung, soweit Werte in der elektronischen Lohnsteuerbescheinigung enthalten waren.

¹⁾ Ohne Unterhaltsleistungen nach § 10 Abs. 1a Nr. 1 EStG.

nach Grund-/Splittingtabellen-Gliederung und Größenklassen des Gesamtbetrags der Einkünfte

die nicht Vorsorgeaufwendungen sind						Lfd. Nr.
Renten und dauernde Lasten (§ 10 Abs. 1a Nr. 2 EStG)		noch: davon Kirchensteuer (§ 10 Abs. 1 Nr. 4 EStG)		Berufsausbildungskosten (§ 10 Abs. 1 Nr. 7 EStG)		
Stpfl.	1 000 EUR	Stpfl.	1 000 EUR	Stpfl.	1 000 EUR	
7	8	9	10	11	12	
Lohn- und Einkommensteuerpflichtige insgesamt						
29	92	323	146	1 033	2 470	1
614	2 525	15 447	1 739	9 644	18 301	2
1 209	5 264	33 695	3 849	7 353	10 947	3
1 973	7 994	89 090	8 333	9 492	12 872	4
2 812	11 300	151 960	17 708	5 943	7 550	5
3 680	15 398	186 581	31 922	4 845	5 750	6
4 840	20 510	223 367	50 481	4 456	4 573	7
5 801	25 017	241 571	69 392	4 080	4 182	8
6 871	30 583	230 393	80 369	3 646	3 673	9
7 380	34 389	203 230	82 916	3 112	3 258	10
7 306	35 056	178 073	82 781	2 792	2 799	11
13 828	71 512	292 162	162 680	4 492	4 480	12
10 687	56 659	215 339	149 076	3 212	3 123	13
8 986	53 420	159 774	135 777	2 519	2 431	14
6 838	43 981	118 341	121 169	1 824	1 876	15
5 318	37 779	88 019	106 823	1 366	1 341	16
8 586	68 454	136 868	212 789	2 221	2 325	17
11 972	134 763	152 071	424 092	2 122	2 556	18
3 380	62 094	30 284	215 092	326	512	19
1 072	31 880	7 712	119 285	99	219	20
513	49 908	3 235	197 679	43	88	21
113 695	798 580	2 757 535	2 274 099	74 620	95 326	22
632	4 812	3 542	4 652	1 175	2 113	23
Lohn- und Einkommensteuerpflichtige nach der Grundtabelle besteuert						
22	67	302	138	1 011	2 444	24
.	.	14 780	1 361	9 510	18 105	25
.	.	31 663	3 120	7 150	10 676	26
1 245	4 850	83 921	7 368	9 196	12 546	27
1 671	6 806	140 030	15 837	5 485	7 075	28
2 057	9 006	161 781	28 637	4 118	5 001	29
2 484	11 007	176 981	44 802	3 467	3 676	30
2 595	11 703	175 401	59 271	2 962	3 079	31
2 898	13 112	152 421	65 308	2 427	2 508	32
2 764	13 610	116 852	62 071	1 814	1 916	33
2 374	12 498	88 070	56 202	1 493	1 474	34
3 620	20 884	115 121	94 246	1 778	1 781	35
2 436	15 241	60 974	66 318	936	939	36
1 538	11 779	35 201	48 380	543	553	37
1 098	9 442	20 890	34 796	321	327	38
740	7 227	13 601	26 825	219	248	39
1 154	12 581	18 690	45 288	281	363	40
1 732	26 677	18 349	72 734	283	463	41
540	12 978	3 895	34 992	53	134	42
184	8 346	1 045	20 559	25	85	43
125	19 936	602	53 789	20	56	44
32 561	233 005	1 430 570	842 041	53 092	73 448	45
342	2 645	2 497	2 131	1 122	2 034	46
Lohn- und Einkommensteuerpflichtige nach der Splittingtabelle besteuert						
7	25	21	8	22	26	47
.	.	667	378	134	196	48
.	.	2 032	729	203	271	49
728	3 143	5 169	965	296	326	50
1 141	4 494	11 930	1 872	458	475	51
1 623	6 392	24 800	3 285	727	749	52
2 356	9 503	46 386	5 679	989	897	53
3 206	13 315	66 170	10 121	1 118	1 103	54
3 973	17 470	77 972	15 061	1 219	1 165	55
4 616	20 779	86 378	20 845	1 298	1 342	56
4 932	22 558	90 003	26 579	1 299	1 325	57
10 208	50 628	177 041	68 434	2 714	2 699	58
8 251	41 417	154 365	82 758	2 276	2 185	59
7 448	41 641	124 573	87 397	1 976	1 878	60
5 740	34 539	97 451	86 373	1 503	1 549	61
4 578	30 552	74 418	79 999	1 147	1 093	62
7 432	55 873	118 178	167 501	1 940	1 962	63
10 240	108 086	133 722	351 359	1 839	2 093	64
2 840	49 117	26 389	180 100	273	378	65
888	23 534	6 667	98 726	74	134	66
388	29 972	2 633	143 890	23	32	67
81 134	565 575	1 326 965	1 432 059	21 528	21 878	68
290	2 166	1 045	2 522	53	79	69

Noch: Tabelle 4. Sonderausgaben der unbeschränkt Lohn- und Einkommensteuerpflichtigen¹⁾ in Bayern 2017

Lfd. Nr.	Gesamtbetrag der Einkünfte von ... bis unter ... Euro		noch: Sonderausgaben, die nicht Vorsorgeaufwendungen sind				
			noch: davon				
			Kinderbetreuungskosten (§ 10 Abs. 1 Nr. 5 EStG)		Schulgeld (§ 10 Abs. 1 Nr. 9 EStG)		steuerlich anerkannte (Spenden und Mit § 10b - ohne Abs.
			Stpfl.	1 000 EUR	Stpfl.	1 000 EUR	Stpfl.
		13	14	15	16	17	
Noch: Lohn- und Einkommensteuerpflichtige insgesamt							
1		Nullfälle	341	249	41	33	66
2	1	5 000	2 512	1 866	517	326	16 538
3	5 000	10 000	3 906	2 883	830	466	44 757
4	10 000	15 000	7 004	5 007	1 513	696	117 521
5	15 000	20 000	10 441	7 765	2 288	1 056	154 939
6	20 000	25 000	14 369	10 961	2 849	1 174	166 969
7	25 000	30 000	19 260	14 823	3 431	1 385	184 426
8	30 000	35 000	23 046	17 840	3 895	1 578	190 374
9	35 000	40 000	24 803	19 684	4 529	1 805	182 874
10	40 000	45 000	25 810	21 300	4 756	1 870	164 947
11	45 000	50 000	25 293	21 548	4 909	1 954	145 866
12	50 000	60 000	49 191	44 054	10 303	4 144	246 521
13	60 000	70 000	42 268	41 385	9 758	4 138	185 975
14	70 000	80 000	34 777	36 592	8 727	3 980	142 713
15	80 000	90 000	27 774	31 404	7 312	3 653	109 603
16	90 000	100 000	22 298	26 770	5 981	3 366	84 316
17	100 000	125 000	37 908	49 900	11 178	7 266	138 428
18	125 000	250 000	48 009	74 664	17 059	17 168	173 187
19	250 000	500 000	8 934	16 690	5 090	9 340	39 747
20	500 000	1 000 000	2 157	5 123	1 528	3 850	10 704
21	1 000 000	oder mehr	858	2 512	755	2 427	4 954
22		Insgesamt	430 959	453 018	107 249	71 672	2 505 425
23		Verlustfälle	1 431	1 339	528	635	698
Noch: Lohn- und Einkommensteuerpflichtige nach der Grundtabelle besteuert							
24		Nullfälle	276	180	26	18	60
25	1	5 000	2 004	1 387	381	188	15 261
26	5 000	10 000	3 019	2 136	621	270	38 769
27	10 000	15 000	5 679	3 955	1 232	506	101 102
28	15 000	20 000	7 741	5 827	1 808	726	121 234
29	20 000	25 000	8 461	6 726	2 106	807	113 855
30	25 000	30 000	8 700	7 143	2 172	834	116 373
31	30 000	35 000	7 898	6 720	2 112	853	114 262
32	35 000	40 000	6 744	5 960	1 949	862	103 453
33	40 000	45 000	5 602	5 289	1 647	726	83 236
34	45 000	50 000	4 401	4 284	1 318	626	65 695
35	50 000	60 000	6 537	6 796	2 129	1 142	93 626
36	60 000	70 000	4 444	5 041	1 382	847	54 925
37	70 000	80 000	3 188	3 945	1 088	726	35 012
38	80 000	90 000	2 331	3 121	829	629	22 772
39	90 000	100 000	1 725	2 314	617	533	15 815
40	100 000	125 000	2 797	3 983	1 056	979	23 713
41	125 000	250 000	3 365	5 277	1 695	1 943	27 151
42	250 000	500 000	762	1 391	566	986	6 696
43	500 000	1 000 000	197	499	190	458	1 950
44	1 000 000	oder mehr	118	337	113	326	1 224
45		Insgesamt	85 989	82 311	25 037	14 986	1 156 184
46		Verlustfälle	851	685	308	286	460
Noch: Lohn- und Einkommensteuerpflichtige nach der Splittingtabelle besteuert							
47		Nullfälle	65	68	15	15	6
48	1	5 000	508	478	136	137	1 277
49	5 000	10 000	887	747	209	196	5 988
50	10 000	15 000	1 325	1 052	281	190	16 419
51	15 000	20 000	2 700	1 938	480	330	33 705
52	20 000	25 000	5 908	4 236	743	367	53 114
53	25 000	30 000	10 560	7 680	1 259	551	68 053
54	30 000	35 000	15 148	11 120	1 783	724	76 112
55	35 000	40 000	18 059	13 724	2 580	944	79 421
56	40 000	45 000	20 208	16 011	3 109	1 144	81 711
57	45 000	50 000	20 892	17 264	3 591	1 328	80 171
58	50 000	60 000	42 654	37 259	8 174	3 002	152 895
59	60 000	70 000	37 824	36 344	8 376	3 291	131 050
60	70 000	80 000	31 589	32 648	7 639	3 254	107 701
61	80 000	90 000	25 443	28 283	6 483	3 023	86 831
62	90 000	100 000	20 573	24 455	5 364	2 833	68 501
63	100 000	125 000	35 111	45 917	10 122	6 286	114 715
64	125 000	250 000	44 644	69 386	15 364	15 225	146 036
65	250 000	500 000	8 172	15 299	4 524	8 353	33 051
66	500 000	1 000 000	1 960	4 624	1 338	3 392	8 754
67	1 000 000	oder mehr	740	2 174	642	2 101	3 730
68		Insgesamt	344 970	370 707	82 212	56 686	1 349 241
69		Verlustfälle	580	655	220	348	238

¹⁾ Einschließlich der Steuerfälle/Steuerpflichtigen ohne Einkommensteueranmeldung, soweit Werte in der elektronischen Lohnsteuerbescheinigung enthalten waren.

nach Grund-/Splittingtabellen-Gliederung und Größenklassen des Gesamtbetrags der Einkünfte

noch: Sonderausgaben, die nicht Vorsorgeaufwendungen sind					Vorsorgeaufwendungen insgesamt unter Berücksichtigung der Höchstbeträge abziehbarer Aufwendungen (§ 10 Abs. 3, 4 und 4a EStG)		Lfd. Nr.
noch: davon							
Zuwendungen gliedsbeiträge 1a - EStG)	Spenden in den Vermögensstock einer Stiftung (§ 10b Abs. 1a EStG)	Sonderausgaben-Pauschbetrag (§ 10c EStG)					
1 000 EUR	Stpfl.	1 000 EUR	Stpfl.	1 000 EUR	Stpfl.	1 000 EUR	
18	19	20	21	22	23	24	
Noch: Lohn- und Einkommensteuerpflichtige insgesamt							
7	-	-	18 321	704	8 582	9 244	1
2 309	3	3	668 674	24 185	568 104	398 279	2
8 534	12	21	348 986	13 029	406 058	574 771	3
25 162	61	127	332 308	12 856	488 222	1 019 268	4
38 164	68	133	265 353	11 055	491 371	1 353 330	5
42 441	98	391	251 591	10 869	510 532	1 662 253	6
48 879	118	427	226 562	9 867	519 659	1 993 814	7
52 314	116	590	196 375	8 438	503 044	2 211 483	8
54 905	133	738	156 606	6 744	445 881	2 230 580	9
53 650	129	820	117 418	5 141	372 449	2 110 724	10
52 249	144	952	89 658	3 989	312 001	1 971 311	11
93 940	239	1 943	122 655	5 592	486 975	3 471 612	12
77 036	204	2 045	74 358	3 544	342 383	2 808 895	13
64 073	153	1 277	48 575	2 412	248 601	2 271 265	14
52 704	129	1 752	32 738	1 678	182 117	1 791 331	15
44 304	104	1 145	22 863	1 204	135 715	1 415 427	16
79 712	176	2 983	34 197	1 852	214 169	2 378 898	17
138 404	311	8 088	34 233	1 952	246 706	3 154 335	18
66 122	133	10 387	5 748	327	51 349	825 638	19
39 149	66	8 385	1 204	68	13 067	224 070	20
129 914	59	15 525	406	22	5 652	87 089	21
1 163 970	2 456	57 731	3 048 829	125 527	6 552 637	33 963 616	22
153	-	-	33 364	1 341	32 509	100 155	23
Noch: Lohn- und Einkommensteuerpflichtige nach der Grundtabelle besteuert							
6	-	-	17 094	615	7 737	7 579	24
2 069	3	3	525 817	18 826	462 052	319 676	25
7 075	12	21	303 858	10 939	354 876	483 227	26
20 865	50	102	282 668	10 176	420 987	841 645	27
28 536	60	132	196 856	7 087	385 778	995 476	28
26 298	71	328	173 952	6 262	372 288	1 098 995	29
27 054	83	358	157 303	5 663	367 944	1 267 188	30
27 609	85	531	139 265	5 014	345 762	1 381 371	31
27 443	85	604	110 419	3 975	291 121	1 337 915	32
24 416	79	651	80 352	2 893	221 482	1 150 636	33
22 318	78	766	59 957	2 158	168 379	965 191	34
33 541	118	1 313	79 172	2 850	225 916	1 407 448	35
22 078	86	1 247	44 422	1 599	126 582	866 575	36
15 757	61	661	26 821	966	77 028	561 070	37
11 053	51	1 085	16 823	606	48 413	359 777	38
8 553	28	526	10 959	395	32 385	246 148	39
14 024	46	1 661	15 077	543	46 324	360 742	40
23 120	81	3 236	12 766	460	46 436	400 291	41
12 904	34	2 816	2 185	79	10 062	102 864	42
8 051	15	1 253	484	17	2 671	26 542	43
33 539	16	3 439	184	7	1 465	13 518	44
396 309	1 142	20 732	2 256 434	81 129	4 015 688	14 193 874	45
75	-	-	29 418	1 059	27 089	65 286	46
Noch: Lohn- und Einkommensteuerpflichtige nach der Splittingtabelle besteuert							
1	-	-	1 227	88	845	1 665	47
240	-	-	142 857	5 359	106 052	78 603	48
1 459	-	-	45 128	2 090	51 182	91 544	49
4 297	11	25	49 640	2 680	67 235	177 623	50
9 628	8	1	68 497	3 968	105 593	357 854	51
16 142	27	63	77 639	4 606	138 244	563 257	52
21 826	35	70	69 259	4 205	151 715	726 626	53
24 704	31	59	57 110	3 424	157 282	830 112	54
27 461	48	134	46 187	2 769	154 760	892 665	55
29 234	50	169	37 066	2 248	150 967	960 088	56
29 931	66	186	29 701	1 831	143 622	1 006 120	57
60 399	121	630	43 483	2 741	261 059	2 064 164	58
54 958	118	798	29 936	1 945	215 801	1 942 319	59
48 316	92	616	21 754	1 446	171 573	1 710 195	60
41 651	78	666	15 915	1 072	133 704	1 431 554	61
35 751	76	619	11 904	809	103 330	1 169 278	62
65 688	130	1 322	19 120	1 310	167 845	2 018 156	63
115 283	230	4 852	21 467	1 492	200 270	2 754 043	64
53 218	99	7 571	3 563	249	41 287	722 774	65
31 098	51	7 132	720	50	10 396	197 528	66
96 375	43	12 085	222	15	4 187	73 572	67
767 661	1 314	36 999	792 395	44 398	2 536 949	19 769 742	68
78	-	-	3 946	282	5 420	34 870	69

Tabelle 5. Berechnung der festzusetzenden Einkommensteuer aus dem Einkommen nach Grund-/Splittingtabellen-Gliederung und

Lfd. Nr.	Gesamtbetrag der Einkünfte von ... bis unter ... Euro	Abzusetzende Beträge					
		Einkommen		abzuziehende Freibeträge für Kinder (§ 32 Abs. 6 EStG)		Härteausgleich (§ 46 Abs. 3 EStG und § 70 EStDV)	
		Stpfl.	1 000 EUR	Stpfl.	1 000 EUR	Stpfl.	1 000 EUR
		1	2	3	4	5	6
Lohn- und Einkommensteuerpflichtige insgesamt							
1	Nullfälle	19 930	- 15 171
2	1 - 5 000	673 121	921 501
3	5 000 - 10 000	418 957	2 480 964	446	1 721	4 406	918
4	10 000 - 15 000	494 951	4 915 722	927	3 575	5 615	1 158
5	15 000 - 20 000	495 432	6 958 139	1 678	7 403	7 604	1 570
6	20 000 - 25 000	513 459	9 481 384	4 579	22 170	9 475	1 914
7	25 000 - 30 000	521 056	11 869 858	5 135	28 064	11 577	2 371
8	30 000 - 35 000	504 049	13 656 732	4 731	26 252	13 549	2 775
9	35 000 - 40 000	446 544	13 980 468	12 123	51 565	14 820	3 040
10	40 000 - 45 000	372 980	13 237 084	27 490	123 376	13 577	2 798
11	45 000 - 50 000	312 363	12 392 974	24 540	129 335	12 451	2 593
12	50 000 - 60 000	487 459	22 393 968	37 169	209 562	21 788	4 471
13	60 000 - 70 000	342 711	18 709 684	25 155	147 070	17 045	3 504
14	70 000 - 80 000	248 805	15 756 657	51 353	336 817	13 263	2 738
15	80 000 - 90 000	182 281	13 183 602	83 585	728 472	9 983	2 028
16	90 000 - 100 000	135 843	11 063 880	68 682	730 784	7 464	1 501
17	100 000 - 125 000	214 407	20 706 121	116 405	1 331 213	11 499	2 305
18	125 000 - 250 000	246 995	36 077 459	146 789	1 775 434	10 459	2 083
19	250 000 - 500 000	51 440	15 746 980	31 576	398 362	1 014	189
20	500 000 - 1 000 000	13 112	8 229 929	7 767	101 029	136	25
21	1 000 000 oder mehr	5 701	14 595 313	3 240	42 688	34	7
22	Insgesamt	6 701 596	266 343 247	653 646	6 196 017	190 862	39 060
23	Verlustfälle	40 129	- 228 589	39	253	708	137
Lohn- und Einkommensteuerpflichtige nach der Grundtabelle besteuert							
24	Nullfälle	18 587	- 12 753
25	1 - 5 000	535 963	773 027
26	5 000 - 10 000	366 454	2 203 618	377	1 405	4 036	844
27	10 000 - 15 000	426 755	4 283 480	850	3 151	5 098	1 052
28	15 000 - 20 000	388 977	5 533 387	1 523	6 641	6 634	1 363
29	20 000 - 25 000	374 544	7 054 492	4 382	21 105	7 694	1 557
30	25 000 - 30 000	369 084	8 596 595	4 826	26 403	8 889	1 827
31	30 000 - 35 000	346 569	9 577 954	4 446	24 589	9 621	1 982
32	35 000 - 40 000	291 653	9 289 512	11 541	48 366	9 549	1 959
33	40 000 - 45 000	221 911	8 010 624	26 648	118 570	7 733	1 599
34	45 000 - 50 000	168 667	6 816 606	23 681	123 965	6 336	1 323
35	50 000 - 60 000	226 288	10 608 682	35 476	198 948	8 985	1 843
36	60 000 - 70 000	126 839	7 110 116	22 844	132 671	5 175	1 042
37	70 000 - 80 000	77 189	5 047 451	15 409	91 091	3 259	673
38	80 000 - 90 000	48 542	3 639 586	10 730	64 191	2 031	412
39	90 000 - 100 000	32 493	2 750 000	7 867	47 742	1 300	259
40	100 000 - 125 000	46 498	4 645 836	12 785	78 584	1 828	363
41	125 000 - 250 000	46 647	7 055 991	15 693	100 274	1 362	271
42	250 000 - 500 000	10 136	3 130 254	4 007	27 524	160	30
43	500 000 - 1 000 000	2 712	1 724 354	1 024	7 269	19	4
44	1 000 000 oder mehr	1 510	4 827 007	605	4 452	9	1
45	Insgesamt	4 128 018	112 665 819	204 952	1 127 835	94 470	19 403
46	Verlustfälle	34 342	- 152 898	25	140	686	133
Lohn- und Einkommensteuerpflichtige nach der Splittingtabelle besteuert							
47	Nullfälle	1 343	- 2 418	3	9	-	-
48	1 - 5 000	137 158	148 474	35	223	351	73
49	5 000 - 10 000	52 503	277 345	69	316	370	74
50	10 000 - 15 000	68 196	632 242	77	425	517	106
51	15 000 - 20 000	106 455	1 424 752	155	762	970	208
52	20 000 - 25 000	138 915	2 426 892	197	1 066	1 781	357
53	25 000 - 30 000	151 972	3 273 264	309	1 661	2 688	544
54	30 000 - 35 000	157 480	4 078 778	285	1 663	3 928	793
55	35 000 - 40 000	154 891	4 690 956	582	3 198	5 271	1 080
56	40 000 - 45 000	151 069	5 226 460	842	4 806	5 844	1 199
57	45 000 - 50 000	143 696	5 576 368	859	5 370	6 115	1 270
58	50 000 - 60 000	261 171	11 785 287	1 693	10 614	12 803	2 628
59	60 000 - 70 000	215 872	11 599 568	2 311	14 400	11 870	2 462
60	70 000 - 80 000	171 616	10 709 205	35 944	245 725	10 004	2 065
61	80 000 - 90 000	133 739	9 544 016	72 855	664 281	7 952	1 616
62	90 000 - 100 000	103 350	8 313 880	60 815	683 042	6 164	1 242
63	100 000 - 125 000	167 909	16 060 285	103 620	1 252 628	9 671	1 942
64	125 000 - 250 000	200 348	29 021 468	131 096	1 675 160	9 097	1 813
65	250 000 - 500 000	41 304	12 616 725	27 569	370 838	854	158
66	500 000 - 1 000 000	10 400	6 505 575	6 743	93 760	117	21
67	1 000 000 oder mehr	4 191	9 768 306	2 635	38 236	25	6
68	Insgesamt	2 573 578	153 677 428	448 694	5 068 182	96 392	19 657
69	Verlustfälle	5 787	- 75 690	14	113	22	4

¹⁾ Einschließlich der Steuerfälle/Steuerpflichtigen ohne Einkommensteueranmeldung, soweit Werte in der elektronischen Lohnsteuerbescheinigung enthalten waren.

¹⁾ Für Fälle ohne Einkommensteueranmeldung: Einbehaltene Lohnsteuer.

der unbeschränkt Lohn- und Einkommensteuerpflichtigen¹⁾ in Bayern 2017
Größenklassen des Gesamtbetrags der Einkünfte

Zu versteuerndes Einkommen		Tarifliche Einkommensteuer ¹⁾		Anzurechnende ausländische Steuer		Steuerermäßigung (§ 35 EStG)		Lfd. Nr.
Stpfl.	1 000 EUR	Stpfl.	1 000 EUR	Stpfl.	1 000 EUR	Stpfl.	1 000 EUR	
7	8	9	10	11	12	13	14	
Lohn- und Einkommensteuerpflichtige insgesamt								
19 930	- 15 224	27 084	1 015	-	-	-	-	1
673 124	919 354	153 276	25 584	354	24	18	2	2
418 958	2 478 325	114 362	50 157	792	80	111	12	3
494 951	4 910 989	338 522	149 588	11 253	788	1 236	242	4
495 432	6 949 165	401 874	449 609	17 095	1 783	2 507	905	5
513 459	9 457 300	447 145	848 033	13 477	1 911	3 812	1 709	6
521 056	11 839 423	506 962	1 334 619	14 570	2 271	11 527	5 242	7
504 049	13 627 705	499 009	1 811 829	13 237	2 416	13 131	10 794	8
446 544	13 925 864	444 286	2 075 967	10 551	2 148	13 252	15 304	9
372 980	13 110 909	371 769	2 106 405	8 391	1 908	13 408	19 932	10
312 363	12 261 046	311 556	2 100 874	6 447	1 754	12 861	23 262	11
487 459	22 179 936	486 550	4 124 364	7 704	2 605	24 273	54 747	12
342 711	18 559 109	342 185	3 757 647	4 009	1 673	21 199	60 648	13
248 805	15 417 102	248 461	3 329 953	2 109	1 266	18 264	63 769	14
182 281	12 453 103	182 021	2 813 461	1 100	962	15 604	63 864	15
135 843	10 331 595	135 667	2 454 035	723	948	13 328	63 870	16
214 407	19 372 603	214 136	4 991 464	986	1 909	25 028	150 502	17
246 995	34 299 942	246 517	10 576 322	1 537	7 035	45 541	465 075	18
51 440	15 348 429	51 222	5 622 701	727	7 853	16 326	356 863	19
13 112	8 128 875	13 023	3 236 248	415	7 019	5 758	265 550	20
5 701	14 552 618	5 671	6 204 623	673	55 987	3 323	904 847	21
6 701 600	260 108 170	5 541 298	58 064 498	116 150	102 339	260 507	2 527 139	22
40 129	- 228 979	94	1 613	23
Lohn- und Einkommensteuerpflichtige nach der Grundtabelle besteuert								
18 587	- 12 796	24 188	893	-	-	-	-	24
535 967	771 176	133 967	21 884	328	22	.	.	25
366 455	2 201 369	100 528	42 517	699	65	.	.	26
426 755	4 279 278	321 259	136 736	11 110	767	1 216	239	27
388 977	5 525 384	376 484	423 142	16 809	1 753	2 435	894	28
374 544	7 031 830	369 839	789 790	9 780	1 611	3 214	1 615	29
369 084	8 568 365	366 831	1 187 041	5 713	1 298	8 664	4 435	30
346 569	9 551 383	345 403	1 525 553	3 800	1 066	8 650	8 245	31
291 653	9 239 186	291 052	1 641 189	2 553	770	7 764	10 729	32
221 911	7 890 454	221 521	1 526 157	1 604	594	6 985	12 641	33
168 667	6 691 318	168 409	1 395 154	1 078	551	5 990	13 483	34
226 288	10 407 891	226 021	2 397 618	1 047	727	9 712	27 883	35
126 839	6 976 403	126 658	1 799 759	379	404	7 212	26 577	36
77 189	4 955 687	77 079	1 391 065	239	402	5 592	25 118	37
48 542	3 574 983	48 467	1 067 709	133	343	4 221	22 581	38
32 493	2 702 000	32 437	844 735	135	402	3 421	21 182	39
46 498	4 566 889	46 398	1 503 603	228	754	5 892	45 218	40
46 647	6 955 447	46 479	2 495 690	391	2 884	10 121	125 926	41
10 136	3 102 700	10 055	1 219 407	193	2 639	3 498	89 291	42
2 712	1 717 081	2 678	713 273	132	2 624	1 289	71 045	43
1 510	4 822 554	1 504	2 082 485	265	24 371	963	385 829	44
4 128 023	111 518 581	3 337 257	24 205 398	56 616	44 047	96 955	892 942	45
34 342	- 153 172	77	406	3	3	.	.	46
Lohn- und Einkommensteuerpflichtige nach der Splittingtabelle besteuert								
1 343	- 2 427	2 896	122	-	-	-	-	47
137 157	148 178	19 309	3 701	26	2	.	.	48
52 503	276 955	13 834	7 641	93	15	.	.	49
68 196	631 712	17 263	12 852	143	21	20	3	50
106 455	1 423 782	25 390	26 467	286	30	72	12	51
138 915	2 425 470	77 306	58 243	3 697	299	598	94	52
151 972	3 271 059	140 131	147 578	8 857	973	2 863	807	53
157 480	4 076 322	153 606	286 276	9 437	1 349	4 481	2 549	54
154 891	4 686 677	153 234	434 778	7 998	1 378	5 488	4 576	55
151 069	5 220 455	150 248	580 249	6 787	1 313	6 423	7 290	56
143 696	5 569 728	143 147	705 720	5 369	1 203	6 871	9 779	57
261 171	11 772 045	260 529	1 726 746	6 657	1 878	14 561	26 864	58
215 872	11 582 706	215 527	1 957 888	3 630	1 269	13 987	34 071	59
171 616	10 461 415	171 382	1 938 888	1 870	864	12 672	38 651	60
133 739	8 878 119	133 554	1 745 752	967	619	11 383	41 283	61
103 350	7 629 595	103 230	1 609 300	588	546	9 907	42 688	62
167 909	14 805 715	167 738	3 487 861	758	1 156	19 136	105 284	63
200 348	27 344 496	200 038	8 080 632	1 146	4 151	35 420	339 150	64
41 304	12 245 729	41 167	4 403 294	534	5 214	12 828	267 572	65
10 400	6 411 793	10 345	2 522 975	283	4 396	4 469	194 505	66
4 191	9 730 064	4 167	4 122 138	408	31 617	2 360	519 017	67
2 573 577	148 589 589	2 204 041	33 859 101	59 534	58 292	163 552	1 634 197	68
5 787	- 75 807	17	1 207	69

Noch: **Tabelle 5. Berechnung der festzusetzenden Einkommensteuer aus dem Einkommen nach Grund-/Splittingtabellen-Gliederung und**

Lfd. Nr.	Gesamtbetrag der Einkünfte von ... bis unter ... Euro	Steuerermäßigung (§ 35a EStG)		Steuerermäßigungen für Zuwendungen und Mitgliedsbeiträge an				
		Stpfl.	1 000 EUR	politische Parteien (§ 34g Nr. 1 EStG)		unabhängige Wählergemeinschaften		
				Stpfl.	1 000 EUR	Stpfl.	1 000 EUR	
		15	16	17	18	19	20	
Noch: Lohn- und Einkommensteuerpflichtige insgesamt								
1		Nullfälle	19	0	3	0	-	-
2	1 -	5 000	2 643	154	83	3	17	0
3	5 000 -	10 000	6 593	527	266	13	50	2
4	10 000 -	15 000	58 360	4 839	2 563	98	393	12
5	15 000 -	20 000	102 422	13 108	4 573	231	730	31
6	20 000 -	25 000	117 126	15 539	5 531	276	944	36
7	25 000 -	30 000	161 710	22 122	8 580	455	1 441	57
8	30 000 -	35 000	176 831	26 132	9 381	536	1 603	75
9	35 000 -	40 000	177 697	27 505	9 828	612	1 613	73
10	40 000 -	45 000	167 222	26 681	9 643	645	1 647	84
11	45 000 -	50 000	152 588	25 091	9 056	620	1 462	74
12	50 000 -	60 000	263 771	45 136	15 959	1 212	2 509	139
13	60 000 -	70 000	205 420	37 165	13 093	1 094	1 869	107
14	70 000 -	80 000	158 600	30 925	10 651	930	1 532	91
15	80 000 -	90 000	121 419	25 544	8 783	866	1 265	81
16	90 000 -	100 000	92 958	20 852	7 002	761	951	61
17	100 000 -	125 000	152 073	37 510	11 858	1 437	1 553	113
18	125 000 -	250 000	184 510	61 665	15 404	2 250	1 634	140
19	250 000 -	500 000	40 166	22 421	4 325	670	311	31
20	500 000 -	1 000 000	10 427	9 056	1 442	351	77	13
21	1 000 000 und mehr		4 579	6 576	875	407	33	11
22		Insgesamt	2 357 134	458 548	148 899	13 470	21 634	1 231
23		Verlustfälle	38	19	5	1	.	.
Noch: Lohn- und Einkommensteuerpflichtige nach der Grundtabelle besteuert								
24		Nullfälle	13	0	3	0	-	-
25	1 -	5 000	2 336	137	69	3	.	.
26	5 000 -	10 000	5 523	441	221	11	.	.
27	10 000 -	15 000	56 128	4 630	2 489	94	374	12
28	15 000 -	20 000	97 443	12 609	4 376	220	695	29
29	20 000 -	25 000	89 122	13 162	3 956	213	710	28
30	25 000 -	30 000	90 489	13 422	4 318	238	757	29
31	30 000 -	35 000	91 192	13 558	4 359	240	793	37
32	35 000 -	40 000	86 779	13 207	4 442	272	782	36
33	40 000 -	45 000	72 719	11 454	3 934	273	654	33
34	45 000 -	50 000	59 231	9 701	3 362	235	529	26
35	50 000 -	60 000	86 802	15 018	5 178	394	734	39
36	60 000 -	70 000	53 935	10 253	3 353	297	378	21
37	70 000 -	80 000	35 289	7 629	2 177	210	234	14
38	80 000 -	90 000	23 377	5 465	1 465	163	167	12
39	90 000 -	100 000	16 367	4 061	994	107	102	6
40	100 000 -	125 000	24 485	6 280	1 527	178	128	9
41	125 000 -	250 000	26 702	9 044	1 958	241	159	11
42	250 000 -	500 000	6 223	3 439	645	101	39	4
43	500 000 -	1 000 000	1 713	1 464	221	51	8	2
44	1 000 000 und mehr		1 024	1 468	232	84	13	4
45		Insgesamt	926 892	156 442	49 279	3 624	7 312	356
46		Verlustfälle
Noch: Lohn- und Einkommensteuerpflichtige nach der Splittingtabelle besteuert								
47		Nullfälle	6	0	-	-	-	-
48	1 -	5 000	307	17	14	0	.	.
49	5 000 -	10 000	1 070	85	45	2	.	.
50	10 000 -	15 000	2 232	209	74	4	19	1
51	15 000 -	20 000	4 979	499	197	11	35	2
52	20 000 -	25 000	28 004	2 376	1 575	63	234	7
53	25 000 -	30 000	71 221	8 701	4 262	217	684	28
54	30 000 -	35 000	85 639	12 574	5 022	296	810	38
55	35 000 -	40 000	90 918	14 298	5 386	340	831	37
56	40 000 -	45 000	94 503	15 227	5 709	373	993	50
57	45 000 -	50 000	93 357	15 390	5 694	385	933	48
58	50 000 -	60 000	176 969	30 118	10 781	818	1 775	100
59	60 000 -	70 000	151 485	26 913	9 740	798	1 491	86
60	70 000 -	80 000	123 311	23 295	8 474	720	1 298	77
61	80 000 -	90 000	98 042	20 079	7 318	704	1 098	69
62	90 000 -	100 000	76 591	16 791	6 008	653	849	55
63	100 000 -	125 000	127 588	31 230	10 331	1 260	1 425	104
64	125 000 -	250 000	157 808	52 621	13 446	2 009	1 475	128
65	250 000 -	500 000	33 943	18 982	3 680	569	272	27
66	500 000 -	1 000 000	8 714	7 592	1 221	300	69	11
67	1 000 000 und mehr		3 555	5 108	643	323	20	8
68		Insgesamt	1 430 242	302 106	99 620	9 846	14 322	875
69		Verlustfälle

¹⁾ Einschließlich der Steuerfälle/Steuerpflichtigen ohne Einkommensteueranmeldung, soweit Werte in der elektronischen Lohnsteuerbescheinigung enthalten waren.

¹⁾ Für Fälle ohne Einkommensteueranmeldung: Einbehalten Lohnsteuer.

der unbeschränkt Lohn- und Einkommensteuerpflichtigen¹⁾ in Bayern 2017
Größenklassen des Gesamtbetrags der Einkünfte

Anspruch auf Altersvorsorgezulage (§ 10a Abs. 2 EStG)		Hinzuzurechnendes Kindergeld (§ 31 Satz 4 EStG)		Abgeltungsteuer nach § 32d EStG		Festzusetzende Einkommen-/Jahreslohnsteuer ¹⁾		Lfd. Nr.
Stpfl.	1 000 EUR	Stpfl.	1 000 EUR	Stpfl.	1 000 EUR	Stpfl.	1 000 EUR	
21	22	23	24	25	26	27	28	
Noch: Lohn- und Einkommensteuerpflichtige insgesamt								
3	1	172	590	672	18 584	27 732	19 599	1
195	22	407	1 055	1 004	18 608	152 948	44 040	2
830	100	587	1 581	1 590	21 463	114 219	71 186	3
3 487	436	1 063	2 454	3 111	29 263	326 212	173 512	4
17 150	2 135	1 604	3 255	8 637	40 740	395 681	476 863	5
33 842	4 155	4 696	7 179	13 322	31 110	438 781	867 718	6
51 930	6 445	5 301	8 459	15 654	33 555	499 076	1 350 191	7
66 162	8 608	5 540	9 223	18 116	34 224	496 164	1 821 023	8
67 457	9 481	13 039	17 617	20 593	34 759	443 087	2 089 333	9
59 926	9 272	28 355	40 268	21 025	37 697	371 250	2 141 769	10
53 033	9 230	25 105	41 632	20 638	36 315	311 296	2 135 397	11
91 597	18 916	37 829	66 804	39 578	73 188	486 339	4 177 444	12
72 803	18 544	25 395	46 346	33 295	57 863	342 121	3 779 078	13
59 937	17 439	51 392	105 389	28 165	63 538	248 434	3 419 287	14
47 179	14 671	83 561	227 916	23 599	47 800	181 997	3 012 748	15
37 597	12 593	68 648	228 801	19 591	50 982	135 651	2 660 179	16
64 005	23 685	116 296	417 468	37 191	107 856	214 118	5 349 615	17
73 670	31 195	146 563	557 961	61 900	410 208	246 505	11 039 871	18
10 846	4 805	31 488	125 255	20 975	344 778	51 219	5 709 501	19
2 080	945	7 748	31 795	7 113	215 783	13 021	3 202 601	20
647	301	3 237	13 472	3 964	345 676	5 670	5 595 739	21
814 376	192 981	658 026	1 954 519	399 733	2 053 990	5 501 521	59 136 695	22
-	-	-	-	618	62 868	690	64 458	23
Noch: Lohn- und Einkommensteuerpflichtige nach der Grundtabelle besteuert								
.	.	136	453	.	.	24 783	15 038	24
.	.	287	718	.	.	133 733	36 620	25
809	96	436	1 131	1 408	15 686	100 674	57 844	26
3 422	421	864	1 896	2 755	23 180	309 163	154 750	27
16 998	2 104	1 308	2 460	8 074	28 071	370 626	438 161	28
33 124	4 019	4 310	6 119	12 407	22 726	368 416	803 700	29
49 055	5 908	4 895	7 417	14 337	21 795	366 261	1 200 891	30
59 457	7 168	5 038	7 869	15 448	21 282	345 166	1 536 953	31
57 024	6 871	12 127	15 529	16 017	19 631	290 882	1 656 834	32
45 939	5 556	27 140	37 589	15 084	19 803	221 440	1 563 120	33
36 275	4 416	23 984	39 040	13 414	18 847	168 380	1 432 949	34
50 636	6 387	35 841	62 614	22 449	36 034	225 984	2 458 142	35
28 182	3 831	22 962	41 601	15 961	22 389	126 633	1 830 094	36
17 201	2 442	15 419	28 426	11 732	22 335	77 068	1 411 140	37
10 877	1 597	10 705	19 979	8 680	17 824	48 459	1 078 781	38
6 964	1 049	7 853	14 823	6 562	17 721	32 429	852 744	39
9 395	1 467	12 731	24 375	10 857	32 168	46 392	1 509 471	40
6 603	1 105	15 595	30 991	13 959	123 569	46 474	2 513 424	41
928	158	3 975	8 516	4 330	86 505	10 052	1 219 031	42
128	20	1 016	2 240	1 462	56 586	2 676	696 941	43
46	9	604	1 389	1 039	117 919	1 504	1 789 973	44
433 253	54 644	207 226	355 175	197 487	753 088	3 317 195	24 256 603	45
-	-	-	-	455	22 875	512	23 273	46
Noch: Lohn- und Einkommensteuerpflichtige nach der Splittingtabelle besteuert								
.	.	36	137	.	.	2 949	4 561	47
.	.	120	337	.	.	19 215	7 419	48
21	5	151	450	182	5 777	13 545	13 342	49
65	15	199	558	356	6 083	17 049	18 761	50
152	31	296	796	563	12 670	25 055	38 702	51
718	137	386	1 060	915	8 384	70 365	64 018	52
2 875	538	406	1 042	1 317	11 760	132 815	149 300	53
6 705	1 440	502	1 355	2 668	12 942	150 998	284 070	54
10 433	2 610	912	2 087	4 576	15 129	152 205	432 499	55
13 987	3 716	1 215	2 679	5 941	17 895	149 810	578 650	56
16 758	4 814	1 121	2 592	7 224	17 468	142 916	702 448	57
40 961	12 529	1 988	4 191	17 129	37 154	260 355	1 719 302	58
44 621	14 713	2 433	4 744	17 334	35 474	215 488	1 948 984	59
42 736	14 997	35 973	76 963	16 433	41 203	171 366	2 008 146	60
36 302	13 074	72 856	207 937	14 919	29 975	133 538	1 933 967	61
30 633	11 543	60 795	213 978	13 029	33 261	103 222	1 807 435	62
54 610	22 218	103 565	393 093	26 334	75 688	167 726	3 840 144	63
67 067	30 091	130 968	526 970	47 941	286 640	200 031	8 526 447	64
9 918	4 647	27 513	116 739	16 645	258 273	41 167	4 490 470	65
1 952	925	6 732	29 555	5 651	159 197	10 345	2 505 660	66
601	292	2 633	12 083	2 925	227 756	4 166	3 805 766	67
381 123	138 337	450 800	1 599 344	202 246	1 300 902	2 184 326	34 880 092	68
-	-	-	-	163	39 993	178	41 185	69

Tabelle 6. Berechnung der verbleibenden Einkommensteuer aus der festzusetzenden Einkommen nach Grund-/Splittingtabellen-Gliederung und

Lfd. Nr.	Gesamtbetrag der Einkünfte von ... bis unter ... Euro		Festzusetzende Einkommen-/ Jahreslohnsteuer ¹⁾		Auf die festzusetzende Einkommensteuer anzurechnende			
					Lohnsteuer		Kapitalertragsteuer	
			Stpfl.	1 000 EUR	Stpfl.	1 000 EUR	Stpfl.	1 000 EUR
	1	2	3	4	5	6		
Lohn- und Einkommensteuerpflichtige insgesamt								
1		Nullfälle	27 732	19 599	35 842	1 815	1 865	11 593
2	1	- 5 000	152 948	44 040	231 576	52 628	20 121	18 362
3	5 000	- 10 000	114 219	71 186	185 076	102 395	27 625	24 050
4	10 000	- 15 000	326 212	173 512	298 783	215 425	60 108	41 195
5	15 000	- 20 000	395 681	476 863	334 054	472 149	76 037	56 942
6	20 000	- 25 000	438 781	867 718	397 820	868 549	75 049	52 690
7	25 000	- 30 000	499 076	1 350 191	441 529	1 356 368	76 400	55 943
8	30 000	- 35 000	496 164	1 821 023	449 632	1 817 426	77 582	55 501
9	35 000	- 40 000	443 087	2 089 333	407 826	2 064 796	75 448	51 943
10	40 000	- 45 000	371 250	2 141 769	343 644	2 086 241	70 087	52 358
11	45 000	- 50 000	311 296	2 135 397	289 314	2 063 670	63 965	48 685
12	50 000	- 60 000	486 339	4 177 444	451 794	3 997 525	110 851	90 169
13	60 000	- 70 000	342 121	3 779 078	317 188	3 565 841	87 396	68 320
14	70 000	- 80 000	248 434	3 419 287	228 634	3 160 330	70 233	67 345
15	80 000	- 90 000	181 997	3 012 748	166 401	2 750 114	56 425	51 047
16	90 000	- 100 000	135 651	2 660 179	122 922	2 381 798	45 186	52 101
17	100 000	- 125 000	214 118	5 349 615	190 601	4 637 988	80 808	109 760
18	125 000	- 250 000	246 505	11 039 871	204 179	7 922 744	118 521	411 410
19	250 000	- 500 000	51 219	5 709 501	36 010	2 751 375	33 054	382 929
20	500 000	- 1 000 000	13 021	3 202 601	8 599	1 126 492	9 737	268 800
21	1 000 000	oder mehr	5 670	5 595 739	3 582	1 148 158	4 831	661 983
22		Insgesamt	5 501 521	59 136 695	5 145 006	44 543 827	1 241 329	2 633 128
23		Verlustfälle	690	64 458	8 359	19 329	7 205	59 655
Lohn- und Einkommensteuerpflichtige nach der Grundtabelle besteuert								
24		Nullfälle	24 783	15 038	32 734	1 625	1 737	9 509
25	1	- 5 000	133 733	36 620	209 370	47 023	18 470	14 750
26	5 000	- 10 000	100 674	57 844	166 319	90 578	23 740	18 988
27	10 000	- 15 000	309 163	154 750	272 256	194 045	49 905	32 846
28	15 000	- 20 000	370 626	438 161	292 760	427 514	55 601	38 939
29	20 000	- 25 000	368 416	803 700	326 720	783 665	46 438	34 464
30	25 000	- 30 000	366 261	1 200 891	340 386	1 195 880	44 558	31 394
31	30 000	- 35 000	345 166	1 536 953	325 973	1 540 929	44 095	28 471
32	35 000	- 40 000	290 882	1 656 834	276 106	1 659 669	42 121	23 560
33	40 000	- 45 000	221 440	1 563 120	209 094	1 551 679	36 131	22 395
34	45 000	- 50 000	168 380	1 432 949	158 429	1 413 904	30 454	20 857
35	50 000	- 60 000	225 984	2 458 142	210 634	2 391 853	47 045	37 021
36	60 000	- 70 000	126 633	1 830 094	115 646	1 738 025	30 964	22 815
37	70 000	- 80 000	77 068	1 411 140	68 719	1 294 078	21 687	21 881
38	80 000	- 90 000	48 459	1 078 781	42 151	956 306	15 249	17 704
39	90 000	- 100 000	32 429	852 744	27 386	725 465	11 072	16 936
40	100 000	- 125 000	46 392	1 509 471	37 546	1 217 299	17 637	31 875
41	125 000	- 250 000	46 474	2 513 424	31 404	1 540 163	21 720	122 179
42	250 000	- 500 000	10 052	1 219 031	5 349	508 579	6 151	102 492
43	500 000	- 1 000 000	2 676	696 941	1 265	194 979	1 880	67 909
44	1 000 000	oder mehr	1 504	1 789 973	683	236 165	1 247	221 898
45		Insgesamt	3 317 195	24 256 603	3 150 930	19 709 421	567 902	938 884
46		Verlustfälle	512	23 273	6 863	8 471	5 321	20 765
Lohn- und Einkommensteuerpflichtige nach der Splittingtabelle besteuert								
47		Nullfälle	2 949	4 561	3 108	190	128	2 083
48	1	- 5 000	19 215	7 419	22 206	5 605	1 651	3 612
49	5 000	- 10 000	13 545	13 342	18 757	11 817	3 885	5 062
50	10 000	- 15 000	17 049	18 761	26 527	21 380	10 203	8 349
51	15 000	- 20 000	25 055	38 702	41 294	44 636	20 436	18 003
52	20 000	- 25 000	70 365	64 018	71 100	84 885	28 611	18 227
53	25 000	- 30 000	132 815	149 300	101 143	160 488	31 842	24 549
54	30 000	- 35 000	150 998	284 070	123 659	276 497	33 487	27 030
55	35 000	- 40 000	152 205	432 499	131 720	405 127	33 327	28 383
56	40 000	- 45 000	149 810	578 650	134 550	534 562	33 956	29 963
57	45 000	- 50 000	142 916	702 448	130 885	649 766	33 511	27 828
58	50 000	- 60 000	260 355	1 719 302	241 160	1 605 673	63 806	53 148
59	60 000	- 70 000	215 488	1 948 984	201 542	1 827 816	56 432	45 505
60	70 000	- 80 000	171 366	2 008 146	159 915	1 866 252	48 546	45 463
61	80 000	- 90 000	133 538	1 933 967	124 250	1 793 808	41 176	33 343
62	90 000	- 100 000	103 222	1 807 435	95 536	1 656 334	34 114	35 165
63	100 000	- 125 000	167 726	3 840 144	153 055	3 420 689	63 171	77 885
64	125 000	- 250 000	200 031	8 526 447	172 775	6 382 581	96 801	289 231
65	250 000	- 500 000	41 167	4 490 470	30 661	2 242 796	26 903	280 437
66	500 000	- 1 000 000	10 345	2 505 660	7 334	931 512	7 857	200 891
67	1 000 000	oder mehr	4 166	3 805 766	2 899	911 993	3 584	440 085
68		Insgesamt	2 184 326	34 880 092	1 994 076	24 834 407	673 427	1 694 244
69		Verlustfälle	178	41 185	1 496	10 858	1 884	38 891

*) Einschließlich der Steuerfälle/Steuerpflichtigen ohne Einkommensteueranmeldung, soweit Werte in der elektronischen Lohnsteuerbescheinigung enthalten waren.

¹⁾ Für Fälle ohne Einkommensteueranmeldung: Einbehalten Lohnsteuer.

steuer für die unbeschränkt Lohn- und Einkommensteuerpflichtigen¹⁾ in Bayern 2017
Größenklassen des Gesamtbetrags der Einkünfte

Verbleibende Einkommensteuer						Lfd. Nr.
insgesamt		davon				
		positiv		negativ		
Stpfl.	1 000 EUR	Stpfl.	1 000 EUR	Stpfl.	1 000 EUR	
7	8	9	10	11	12	
Lohn- und Einkommensteuerpflichtige insgesamt						
10 002	6 199	536	7 231	9 466	- 1 032	1
105 296	- 26 927	4 207	6 337	101 089	- 33 264	2
120 757	- 55 268	8 046	8 727	112 711	- 63 996	3
256 029	- 83 135	81 048	28 145	174 981	- 111 280	4
315 548	- 52 266	116 273	88 440	199 275	- 140 706	5
346 063	- 53 580	109 248	120 497	236 815	- 174 077	6
387 550	- 62 196	121 015	148 618	266 535	- 210 814	7
390 630	- 51 999	117 063	177 951	273 567	- 229 950	8
359 900	- 27 496	110 407	198 815	249 493	- 226 311	9
313 540	3 063	104 628	217 073	208 912	- 214 010	10
270 311	22 932	94 797	223 679	175 514	- 200 747	11
436 018	89 522	158 471	459 702	277 547	- 370 180	12
316 866	144 685	119 783	451 851	197 083	- 307 167	13
234 543	191 369	92 184	446 189	142 359	- 254 820	14
173 953	211 415	69 888	426 043	104 065	- 214 629	15
130 727	226 132	53 254	408 255	77 473	- 182 123	16
207 878	601 563	87 739	941 639	120 139	- 340 076	17
242 672	2 705 201	129 606	3 179 183	113 066	- 473 983	18
50 913	2 574 951	36 453	2 708 318	14 460	- 133 367	19
13 025	1 807 231	10 561	1 854 376	2 464	- 47 145	20
5 664	3 784 996	4 941	3 847 510	723	- 62 515	21
4 687 885	11 956 390	1 630 148	15 948 581	3 057 737	-3 992 191	22
14 261	- 14 535	448	13 726	13 813	- 28 260	23
Lohn- und Einkommensteuerpflichtige nach der Grundtabelle besteuert						
9 711	3 909	487	4 859	9 224	- 950	24
100 187	- 25 137	3 859	5 542	96 328	- 30 679	25
109 839	- 51 734	7 182	6 343	102 657	- 58 077	26
233 118	- 72 164	79 608	26 397	153 510	- 98 561	27
270 317	- 28 324	112 544	85 135	157 773	- 113 459	28
261 055	- 14 474	86 303	111 050	174 752	- 125 524	29
263 396	- 26 435	67 899	117 806	195 497	- 144 241	30
253 924	- 32 507	55 443	120 651	198 481	- 153 158	31
221 079	- 26 437	45 938	120 160	175 141	- 146 597	32
174 429	- 11 012	37 839	120 440	136 590	- 131 452	33
135 349	- 1 873	30 215	115 152	105 134	- 117 025	34
185 920	29 166	44 268	220 509	141 652	- 191 342	35
106 976	69 148	28 788	201 369	78 188	- 132 221	36
66 329	95 074	20 096	185 250	46 233	- 90 176	37
42 310	104 709	14 388	167 224	27 922	- 62 515	38
28 747	110 317	10 825	154 268	17 922	- 43 951	39
41 869	260 269	17 732	327 310	24 137	- 67 041	40
43 846	851 022	26 197	931 157	17 649	- 80 135	41
9 842	607 888	7 416	633 116	2 426	- 25 229	42
2 669	434 009	2 289	442 913	380	- 8 904	43
1 495	1 331 385	1 350	1 355 415	145	- 24 031	44
2 562 407	3 606 798	700 666	5 452 067	1 861 741	-1 845 269	45
11 418	- 5 967	330	7 185	11 088	- 13 152	46
Lohn- und Einkommensteuerpflichtige nach der Splittingtabelle besteuert						
291	2 290	49	2 373	242	- 83	47
5 109	- 1 790	348	795	4 761	- 2 584	48
10 918	- 3 535	864	2 384	10 054	- 5 919	49
22 911	- 10 970	1 440	1 748	21 471	- 12 719	50
45 231	- 23 942	3 729	3 306	41 502	- 27 247	51
85 008	- 39 106	22 945	9 446	62 063	- 48 552	52
124 154	- 35 761	53 116	30 812	71 038	- 66 573	53
136 706	- 19 492	61 620	57 300	75 086	- 76 791	54
138 821	- 1 060	64 469	78 655	74 352	- 79 714	55
139 111	14 075	66 789	96 633	72 322	- 82 558	56
134 962	24 805	64 582	108 527	70 380	- 83 722	57
250 098	60 356	114 203	239 194	135 895	- 178 838	58
209 890	75 536	90 995	250 482	118 895	- 174 946	59
168 214	96 295	72 088	260 939	96 126	- 164 644	60
131 643	106 706	55 500	258 819	76 143	- 152 114	61
101 980	115 814	42 429	253 987	59 551	- 138 172	62
166 009	341 294	70 007	614 329	96 002	- 273 035	63
198 826	1 854 179	103 409	2 248 026	95 417	- 393 847	64
41 071	1 967 064	29 037	2 075 202	12 034	- 108 139	65
10 356	1 373 222	8 272	1 411 463	2 084	- 38 241	66
4 169	2 453 611	3 591	2 492 095	578	- 38 484	67
2 125 478	8 349 592	929 482	10 496 514	1 195 996	-2 146 922	68
2 843	- 8 568	118	6 541	2 725	- 15 109	69

Tabelle 7.1 Unbeschränkt Einkommensteuerpflichtige¹⁾ mit Einkünften aus freiberuflicher Tätigkeit in ausgewählten Freien Berufen in Bayern 2017 insgesamt

Lfd. Nr.	Berufsgruppe	Einkünfte aus freiberuflicher Tätigkeit		
		insgesamt		je Steuerfall
		Fälle	1 000 EUR	EUR
		1	2	3
1	Rechtsanwälte, Notare (einschl. Patentanwälte)	16 843	1 864 124	110 676
2	Rechtsanwälte ohne Notariat	15 065	1 228 761	81 564
3	Rechtsanwälte mit Notariat	-	-	-
4	Notare	556	360 244	647 921
5	Patentanwälte	1 222	275 119	225 138
6	Freiberufliche Tätigkeit im Bereich sonstiger Rechtsberatung	2 432	157 318	64 687
7	Wirtschaftsprüfer und vereidigte Buchprüfer	390	40 075	102 757
8	Wirtschaftsprüfer	347	37 560	108 242
9	vereidigte Buchprüfer	43	2 515	58 491
10	Steuerberater und Steuerbevollmächtigte	9 570	887 077	92 694
11	Sonstige Wirtschaftsberater (ohne Vermögensberater und -verwalter)	16 534	806 597	48 784
12	Markt- und Meinungsforscher	127	1 464	11 529
13	Unternehmens- und Publicrelations-Berater	16 407	805 133	49 073
14	Tätigkeiten im Bereich Datenverarbeitung zusammen	10 976	498 005	45 372
15	Programmierungstätigkeiten	5 379	224 425	41 722
16	Beratungsleistungen auf dem Gebiet der Informationstechnologie	5 340	264 709	49 571
17	Sonstige Tätigkeiten im Bereich Datenverarbeitung	257	8 871	34 517
18	Forschungs- und Entwicklungstätigkeit	2 411	89 225	37 008
19	Werbung	579	10 981	18 965
20	Lehrtätigkeit	49 946	662 634	13 267
21	Erwachsenenbildung	9 704	171 165	17 639
22	Sport und Freizeitunterricht, Kulturunterricht	13 961	121 624	8 712
23	Sonstige Lehrtätigkeit	24 567	286 323	11 655
24	Fahr- und Flugschulen	1 714	83 521	48 729
25	Ärzte (Ärzte für Allgemeinmedizin, praktische Ärzte und Fachärzte)	27 148	3 842 395	141 535
26	Zahnärzte (einschl. Dentisten), ohne Zahntechniker	8 462	1 575 266	186 158
27	Tierärzte	2 466	142 851	57 928
28	Sonstiges Veterinärwesen	802	9 681	12 071
29	Sonstige Heilberufe	51 447	1 609 124	31 277
30	Heilpraktiker	11 130	153 723	13 812
31	Psychologische Psychotherapeuten	9 166	350 498	38 239
32	Masseur, medizinische Bademeister, Krankengymnasten, Hebammen und verwandte Berufe	13 459	538 164	39 985
33	Sonstige selbständige Tätigkeiten im Gesundheitswesen	17 692	566 740	32 034
34	Soziale Dienste (mit Tagesbetreuung von Kindern)	4 861	117 130	24 096
35	Tagesbetreuung von Kindern	2 894	39 412	13 619
36	Sonstige soziale Dienste (ohne Tagesbetreuung von Kindern)	1 967	77 718	39 511
37	Architekten, Innenarchitekten, Vermessungs- und Bauingenieure (ohne Film- und Bühnenarchitekten)	24 000	1 346 278	56 095
38	Tätigkeiten im Bereich Hochbau und Innenarchitektur	8 662	457 126	52 774
39	Tätigkeiten im Bereich Orts-, Regional- und Landesplanung	1 255	70 204	55 940
40	Tätigkeiten im Bereich Garten- und Landschaftsgestaltung	914	45 629	49 923
41	Bautechnische Gesamtplanung	7 206	473 165	65 663
42	Sonstige Ingenieurbüros	5 749	290 031	50 449
43	Vermessungsingenieure	214	10 122	47 300
44	Ingenieure für technische Fachplanung und Ingenieurdesign	5 945	302 652	50 909
45	Technische, physikalische und chemische Untersuchung	138	10 287	74 546
46	Künstlerische Berufe	39 185	607 839	15 512
47	Bildende Künstler	8 365	83 272	9 955
48	Restauratoren	523	10 018	19 156
49	Komponisten und Musikberater	3 272	57 197	17 481
50	Schriftsteller	12 692	248 408	19 572
51	Bühnen-, Film-, Hörfunk- und Fernsehkünstler	12 789	186 686	14 597
52	Artisten	301	5 431	18 044
53	Filmhersteller, Kameramann (einschl. Tonstudio)	320	7 433	23 230
54	Sonstige Künstlerische Berufe	923	9 393	10 177
55	Freiberufliche Tätigkeit im Bereich Journalismus	11 425	189 254	16 565
56	Tätigkeit in Korrespondenz- und Nachrichtenbüros	71	1 570	22 113
57	Journalisten und Pressefotografen	11 354	187 684	16 530
58	Freiberuflich tätige Fotografen	3 791	54 220	14 302
59	Übersetzer und Dolmetscher	7 084	120 293	16 981
60	Textil-, Schmuck- und Möbeldesigner	8 272	161 190	19 486
61	Freiberuflich tätige Sachverständige	17 114	472 659	27 618
62	Lotsen	9	85	9 414
63	Sonstige (hier nicht aufgeführt, aber mit freiberuflichen Einkünften)¹⁾	51 126	483 165	9 450
64	Freie Berufe insgesamt	372 956	16 060 406	43 062

¹⁾ Die Daten sind aufgrund von Änderungen der Wirtschaftszweigsystematik zum Teil mit den vorherigen Erhebungen nicht vergleichbar.

¹⁾ Durch die Neuaufnahme von Wirtschaftszweigen zu den Freien Berufen sind die Daten mit vorherigen Erhebungen nicht vergleichbar.

Tabelle 7.2 Unbeschränkt Einkommensteuerpflichtige¹⁾ mit überwiegenden Einkünften aus freiberuflicher Tätigkeit in ausgewählten Freien Berufen in Bayern 2017 insgesamt^{)}**

Lfd. Nr.	Berufsgruppe	Einkünfte aus freiberuflicher Tätigkeit		
		insgesamt		je Steuerfall
		Fälle	1 000 EUR	EUR
		1	2	3
1	Rechtsanwälte, Notare (einschl. Patentanwälte)	12 994	1 834 801	141 204
2	Rechtsanwälte ohne Notariat	11 486	1 202 622	104 703
3	Rechtsanwälte mit Notariat	-	-	-
4	Notare	491	359 778	732 745
5	Patentanwälte	1 017	272 401	267 847
6	Freiberufliche Tätigkeit im Bereich sonstiger Rechtsberatung	1 345	150 541	111 927
7	Wirtschaftsprüfer und vereidigte Buchprüfer	253	38 002	150 206
8	Wirtschaftsprüfer	219	35 540	162 285
9	vereidigte Buchprüfer	34	2 462	72 406
10	Steuerberater und Steuerbevollmächtigte	7 297	865 341	118 589
11	Sonstige Wirtschaftsberater (ohne Vermögensberater und -verwalter)	9 819	737 321	75 091
12	Markt- und Meinungsforscher	52	1 285	24 715
13	Unternehmens- und Publicrelations-Berater	9 767	736 036	75 359
14	Tätigkeiten im Bereich Datenverarbeitung zusammen	6 638	474 205	71 438
15	Programmierungstätigkeiten	3 218	214 999	66 811
16	Beratungsleistungen auf dem Gebiet der Informationstechnologie	3 285	250 939	76 389
17	Sonstige Tätigkeiten im Bereich Datenverarbeitung	135	8 267	61 237
18	Forschungs- und Entwicklungstätigkeit	1 242	81 223	65 397
19	Werbung	278	10 078	36 253
20	Lehrtätigkeit	24 384	577 913	23 701
21	Erwachsenenbildung	4 946	147 795	29 882
22	Sport und Freizeitunterricht, Kulturunterricht	6 832	107 004	15 662
23	Sonstige Lehrtätigkeit	11 156	240 684	21 574
24	Fahr- und Flugschulen	1 450	82 430	56 848
25	Ärzte (Ärzte für Allgemeinmedizin, praktische Ärzte und Fachärzte)	21 692	3 762 750	173 463
26	Zahnärzte (einschl. Dentisten), ohne Zahntechniker	8 110	1 572 731	193 925
27	Tierärzte	2 013	140 067	69 581
28	Sonstiges Veterinärwesen	337	9 474	28 114
29	Sonstige Heilberufe	32 696	1 528 785	46 758
30	Heilpraktiker	6 869	150 986	21 981
31	Psychologische Psychotherapeuten	6 314	338 616	53 629
32	Masseur, medizinische Bademeister, Krankengymnasten, Hebammen und verwandte Berufe	10 462	527 730	50 443
33	Sonstige selbständige Tätigkeiten im Gesundheitswesen	9 051	511 453	56 508
34	Soziale Dienste (mit Tagesbetreuung von Kindern)	3 673	110 779	30 160
35	Tagesbetreuung von Kindern	2 345	37 523	16 001
36	Sonstige soziale Dienste (ohne Tagesbetreuung von Kindern)	1 328	73 256	55 163
37	Architekten, Innenarchitekten, Vermessungs- und Bauingenieure (ohne Film- und Bühnenarchitekten)	16 914	1 293 325	76 465
38	Tätigkeiten im Bereich Hochbau und Innenarchitektur	6 538	445 337	68 115
39	Tätigkeiten im Bereich Orts-, Regional- und Landesplanung	931	67 953	72 989
40	Tätigkeiten im Bereich Garten- und Landschaftsgestaltung	683	44 615	65 323
41	Bautechnische Gesamtplanung	5 171	455 089	88 008
42	Sonstige Ingenieurbüros	3 438	270 505	78 681
43	Vermessungsingenieure	153	9 826	64 224
44	Ingenieure für technische Fachplanung und Ingenieurdesign	4 072	287 894	70 701
45	Technische, physikalische und chemische Untersuchung	94	9 991	106 291
46	Künstlerische Berufe	18 932	543 305	28 698
47	Bildende Künstler	5 517	78 959	14 312
48	Restauratoren	393	9 629	24 501
49	Komponisten und Musikberater	1 700	52 217	30 716
50	Schriftsteller	4 388	219 795	50 090
51	Bühnen-, Film-, Hörfunk- und Fernsehkünstler	6 183	163 093	26 378
52	Artisten	162	5 027	31 032
53	Filmhersteller, Kameramann (einschl. Tonstudio)	161	6 483	40 264
54	Sonstige Künstlerische Berufe	428	8 102	18 931
55	Freiberufliche Tätigkeit im Bereich Journalismus	6 259	172 171	27 508
56	Tätigkeit in Korrespondenz- und Nachrichtenbüros	44	1 515	34 438
57	Journalisten und Pressefotografen	6 215	170 656	27 459
58	Freiberuflich tätige Fotografen	2 137	51 852	24 264
59	Übersetzer und Dolmetscher	4 476	112 350	25 101
60	Textil-, Schmuck- und Möbeldesigner	5 313	153 160	28 827
61	Freiberuflich tätige Sachverständige	7 684	413 487	53 811
62	Lotsen	7	67	9 532
63	Sonstige (hier nicht aufgeführt, aber mit freiberuflichen Einkünften) ¹⁾	15 371	383 368	24 941
64	Freie Berufe insgesamt	214 030	15 314 983	71 555

¹⁾ Die Daten sind aufgrund von Änderungen der Wirtschaftszweigsystematik zum Teil mit den vorherigen Erhebungen nicht vergleichbar.

^{**)} Die Einkünfte aus freiberuflicher Tätigkeit überwiegen die jeweiligen Einkünfte aus Land- und Forstwirtschaft, aus Gewerbebetrieb und aus nichtselbständiger Arbeit.

¹⁾ Durch die Neuaufnahme von Wirtschaftszweigen zu den Freien Berufen sind die Daten mit vorherigen Erhebungen nicht vergleichbar.

**Tabelle 8. Unbeschränkt steuerpflichtige Lohn- und Einkommensbezieher¹⁾
und Größenklassen der Summe**

Lfd. Nr.	Summe der Einkünfte ¹⁾ von ... bis unter ... Euro	Summe der Einkünfte		darunter positive Einkünfte aus					
				Land- und Forstwirtschaft		Gewerbebetrieb		selbstän	
		Fälle	1 000 EUR	Fälle	1 000 EUR	Fälle	1 000 EUR	Fälle	
		1	2	3	4	5	6	7	
Lohn- und Einkommensbezieher insgesamt									
1	1 - 5 000	1 016 302	2 209 190	10 827	17 978	59 445	105 609	24 052	
2	5 000 - 10 000	768 892	5 811 595	12 970	42 183	58 449	247 406	21 187	
3	10 000 - 15 000	815 975	10 191 050	17 528	75 013	72 121	437 350	21 654	
4	15 000 - 20 000	760 684	13 295 201	16 470	96 496	70 092	552 745	20 357	
5	20 000 - 25 000	715 561	16 076 957	14 088	111 095	65 049	677 661	18 707	
6	25 000 - 30 000	688 605	18 925 419	13 369	120 910	58 827	678 273	17 265	
7	30 000 - 35 000	654 053	21 228 725	13 858	134 198	58 143	727 268	15 976	
8	35 000 - 40 000	570 764	21 352 378	14 186	137 744	56 892	734 831	15 114	
9	40 000 - 45 000	456 804	19 372 571	13 716	145 087	52 711	739 281	13 935	
10	45 000 - 50 000	356 526	16 896 141	11 456	142 069	46 131	720 080	12 951	
11	50 000 - 60 000	514 114	28 082 706	17 657	260 806	74 455	1 357 886	23 465	
12	60 000 - 70 000	317 360	20 507 142	11 887	227 327	53 496	1 171 435	19 253	
13	70 000 - 80 000	205 028	15 310 304	8 203	200 446	38 859	1 068 897	16 024	
14	80 000 - 90 000	138 941	11 766 512	5 683	165 636	28 591	948 534	13 107	
15	90 000 - 100 000	98 337	9 317 634	4 006	144 920	21 747	853 923	10 557	
16	100 000 - 125 000	152 070	16 851 213	6 071	256 727	36 363	1 803 083	18 862	
17	125 000 - 250 000	170 069	28 213 119	7 841	499 632	54 879	4 801 734	36 005	
18	250 000 - 500 000	42 555	14 218 978	2 035	212 268	18 580	3 554 921	13 724	
19	500 000 - 1 000 000	11 387	7 636 407	594	120 768	6 419	2 715 232	3 782	
20	1 000 000 oder mehr	5 365	14 601 632	277	126 920	3 869	9 630 202	1 574	
21	Insgesamt	8 459 392	311 864 871	202 722	3 238 222	935 118	33 526 351	337 551	
22	Verlustfälle	113 166	-1 072 188	1 010	6 671	3 791	19 169	2 006	
Lohn- und Einkommensbezieher nach der Grundtabelle besteuert									
23	1 - 5 000	555 879	1 163 572	1 322	2 803	18 171	36 648	8 613	
24	5 000 - 10 000	360 182	2 742 537	3 366	11 968	25 471	125 958	10 136	
25	10 000 - 15 000	417 862	5 225 756	5 503	24 900	32 906	236 812	11 093	
26	15 000 - 20 000	390 646	6 831 008	5 308	31 526	30 655	284 587	10 283	
27	20 000 - 25 000	379 214	8 526 375	4 814	36 263	28 488	334 707	9 457	
28	25 000 - 30 000	372 030	10 224 018	4 736	38 430	25 292	319 238	8 689	
29	30 000 - 35 000	349 427	11 337 820	4 930	43 629	23 802	328 249	7 944	
30	35 000 - 40 000	293 734	10 981 900	4 735	40 605	21 557	311 347	7 370	
31	40 000 - 45 000	223 611	9 478 206	4 338	42 520	18 686	300 850	6 616	
32	45 000 - 50 000	169 958	8 051 803	3 476	42 410	15 504	278 241	5 991	
33	50 000 - 60 000	228 065	12 435 140	5 089	72 198	23 362	500 857	10 178	
34	60 000 - 70 000	127 711	8 246 562	3 167	58 864	15 566	416 198	7 747	
35	70 000 - 80 000	77 593	5 788 973	1 956	45 074	10 751	355 731	6 086	
36	80 000 - 90 000	48 850	4 133 916	1 309	36 336	7 614	301 274	4 632	
37	90 000 - 100 000	32 651	3 092 281	847	29 701	5 719	265 898	3 592	
38	100 000 - 125 000	46 703	5 166 347	1 240	50 010	9 292	535 779	6 080	
39	125 000 - 250 000	46 845	7 716 231	1 576	108 679	14 275	1 383 278	9 607	
40	250 000 - 500 000	10 156	3 365 647	410	48 989	4 629	963 901	2 842	
41	500 000 - 1 000 000	2 717	1 834 734	152	39 262	1 664	785 482	743	
42	1 000 000 oder mehr	1 511	5 020 267	77	43 090	1 191	3 842 422	356	
43	Insgesamt	4 135 345	131 363 093	58 351	847 256	334 595	11 907 459	138 055	
44	Verlustfälle	32 140	-392 660	308	2 415	1 047	6 328	678	
Lohn- und Einkommensbezieher nach der Splittingtabelle besteuert									
45	1 - 5 000	460 423	1 045 617	9 505	15 175	41 274	68 961	15 439	
46	5 000 - 10 000	408 710	3 069 058	9 604	30 215	32 978	121 448	11 051	
47	10 000 - 15 000	398 113	4 965 294	12 025	50 113	39 215	200 537	10 561	
48	15 000 - 20 000	370 038	6 464 193	11 162	64 970	39 437	268 158	10 074	
49	20 000 - 25 000	336 347	7 550 582	9 274	74 832	36 561	342 954	9 250	
50	25 000 - 30 000	316 575	8 701 400	8 633	82 479	33 535	359 035	8 576	
51	30 000 - 35 000	304 626	9 890 905	8 928	90 569	34 341	399 019	8 032	
52	35 000 - 40 000	277 030	10 370 478	9 451	97 140	35 335	423 484	7 744	
53	40 000 - 45 000	233 193	9 894 365	9 378	102 567	34 025	438 431	7 319	
54	45 000 - 50 000	186 568	8 844 338	7 980	99 659	30 627	441 838	6 960	
55	50 000 - 60 000	286 049	15 647 567	12 568	188 608	51 093	857 030	13 287	
56	60 000 - 70 000	189 649	12 260 580	8 720	168 463	37 930	755 237	11 506	
57	70 000 - 80 000	127 435	9 521 330	6 247	155 373	28 108	713 166	9 938	
58	80 000 - 90 000	90 091	7 632 596	4 374	129 300	20 977	647 260	8 475	
59	90 000 - 100 000	65 686	6 225 352	3 159	115 218	16 028	588 025	6 965	
60	100 000 - 125 000	105 367	11 684 866	4 831	206 717	27 071	1 267 303	12 782	
61	125 000 - 250 000	123 224	20 496 888	6 265	390 953	40 604	3 418 456	26 398	
62	250 000 - 500 000	32 399	10 853 331	1 625	163 280	13 951	2 591 020	10 882	
63	500 000 - 1 000 000	8 670	5 801 674	442	81 506	4 755	1 929 750	3 039	
64	1 000 000 oder mehr	3 854	9 581 365	200	83 829	2 678	5 787 780	1 218	
65	Insgesamt	4 324 047	180 501 778	144 371	2 390 966	600 523	21 618 892	199 496	
66	Verlustfälle	81 026	-679 528	702	4 256	2 744	12 841	1 328	

¹⁾ Einschließlich der Steuerfälle/Steuerpflichtigen ohne Einkommensteueranmeldung, soweit Werte in der elektronischen Lohnsteuerbescheinigung enthalten waren.

¹⁾ Steuerfälle mit einer Summe der Einkünfte von Null sind nicht enthalten.

**in Bayern 2017 nach Grund-/Splittingtabellen-Gliederung, Geschlecht
der individuellen Einkünfte**

noch: darunter positive Einkünfte aus									Lfd. Nr.
diger Arbeit	nichtselbständiger Arbeit		Kapitalvermögen		Vermietung und Verpachtung		sonstigen Einkünften		
1 000 EUR	Fälle	1 000 EUR	Fälle	1 000 EUR	Fälle	1 000 EUR	Fälle	1 000 EUR	
8	9	10	11	12	13	14	15	16	
Lohn- und Einkommensbezieher insgesamt									
49 051	742 449	1 547 015	29 242	37 425	68 206	120 129	155 256	439 835	1
105 357	505 066	3 637 605	35 627	76 002	76 157	235 667	244 132	1 573 527	2
159 900	580 589	6 487 605	50 010	119 314	96 420	369 950	267 763	2 652 272	3
187 659	612 142	9 538 462	51 000	150 968	99 245	465 341	215 047	2 408 636	4
211 763	631 955	13 149 513	33 880	142 855	83 389	468 500	137 752	1 422 882	5
232 853	633 001	16 518 595	23 435	121 684	69 828	435 182	99 147	925 157	6
244 347	611 345	19 090 792	17 157	99 584	63 928	405 547	69 247	632 969	7
259 546	536 771	19 420 791	13 114	79 202	59 849	378 436	50 024	438 849	8
266 321	428 475	17 566 889	9 866	61 439	54 975	359 505	36 147	320 639	9
265 996	332 637	15 225 601	6 825	48 941	47 795	330 737	25 968	241 781	10
555 051	475 777	25 076 373	8 344	62 869	76 784	572 537	35 497	332 868	11
548 149	288 990	17 941 862	4 065	37 138	55 272	474 583	20 336	210 539	12
550 578	182 210	13 009 738	2 518	26 410	39 891	394 944	12 900	145 582	13
537 625	120 683	9 721 128	1 868	18 035	30 275	337 020	9 307	110 150	14
524 419	83 324	7 465 309	1 499	15 130	22 968	284 777	7 043	87 749	15
1 214 044	124 659	12 963 357	2 631	31 700	39 174	534 331	11 275	157 807	16
4 317 678	118 249	17 168 848	5 507	91 218	56 866	1 263 862	17 824	299 908	17
3 425 923	23 718	6 150 612	2 513	81 219	18 313	770 546	6 163	146 543	18
1 772 776	5 933	2 474 162	959	54 775	5 716	469 934	2 058	88 267	19
1 426 788	2 741	2 607 468	685	283 878	2 931	471 897	1 151	124 540	20
16 855 823	7 040 714	236 761 725	300 745	1 639 786	1 067 982	9 143 425	1 424 037	12 760 499	21
15 600	8 212	105 448	4 081	37 563	5 960	41 691	9 069	43 331	22
Lohn- und Einkommensbezieher nach der Grundtabelle besteuert									
17 733	513 847	1 065 420	10 900	16 370	7 418	16 774	14 578	40 715	23
51 731	307 228	2 267 586	11 241	28 994	13 233	48 302	39 162	242 629	24
83 596	323 738	3 692 538	24 627	55 449	29 252	113 832	105 368	1 060 210	25
96 861	321 047	5 031 595	28 104	81 016	37 036	179 621	106 882	1 169 241	26
110 675	341 230	7 194 151	16 251	74 777	31 010	186 342	65 682	635 881	27
119 971	347 422	9 172 614	9 508	60 434	26 245	173 971	44 690	386 223	28
122 436	330 971	10 434 008	6 087	45 191	23 808	160 667	30 398	247 845	29
126 874	279 657	10 199 004	4 233	33 283	22 033	146 540	21 340	164 202	30
131 038	211 955	8 758 260	2 807	21 816	20 025	141 404	14 815	116 929	31
126 618	160 442	7 405 718	1 914	18 127	17 322	127 091	10 298	84 806	32
252 589	213 335	11 312 340	2 128	21 816	26 951	218 204	12 820	109 413	33
241 676	117 088	7 315 370	992	12 529	18 251	174 755	6 799	65 723	34
226 862	69 556	4 995 151	685	8 065	12 863	143 876	4 205	46 541	35
209 931	42 682	3 452 594	526	5 491	9 383	120 892	2 956	34 638	36
192 200	27 765	2 495 333	403	4 136	6 825	99 338	2 117	25 104	37
424 100	38 046	3 951 961	717	9 557	11 108	183 022	3 309	47 173	38
1 174 242	32 002	4 558 987	1 490	29 047	15 060	434 824	5 066	97 453	39
698 954	5 482	1 353 172	697	24 336	4 340	265 304	1 530	43 058	40
344 476	1 301	485 318	250	18 588	1 356	151 131	528	24 250	41
344 971	699	545 539	217	44 184	802	170 381	338	50 349	42
5 097 534	3 685 493	105 686 660	123 777	613 207	334 321	3 256 271	492 881	4 692 382	43
5 324	2 785	35 665	2 002	14 778	1 869	16 562	2 911	14 686	44
Lohn- und Einkommensbezieher nach der Splittingtabelle besteuert									
31 318	228 602	481 595	18 342	21 055	60 788	103 354	140 678	399 120	45
53 626	197 838	1 370 020	24 386	47 008	62 924	187 365	204 970	1 330 898	46
76 304	256 851	2 795 067	25 383	63 865	67 168	256 118	162 395	1 592 062	47
90 798	291 095	4 506 867	22 896	69 952	62 209	285 720	108 165	1 239 394	48
101 088	290 725	5 955 362	17 629	68 078	52 379	282 158	72 070	787 002	49
112 882	285 579	7 345 981	13 927	61 249	43 583	261 211	54 457	538 935	50
121 911	280 374	8 656 784	11 070	54 393	40 120	244 880	38 849	385 124	51
132 672	257 114	9 221 787	8 881	45 918	37 816	231 896	28 684	274 647	52
135 283	216 520	8 808 628	7 059	39 623	34 950	218 101	21 332	203 710	53
139 378	172 195	7 819 882	4 911	30 814	30 473	203 646	15 670	156 975	54
302 462	262 442	13 764 034	6 216	41 053	49 833	354 333	22 677	223 455	55
306 473	171 902	10 626 492	3 073	24 609	37 021	299 828	13 537	144 815	56
323 716	112 654	8 014 587	1 833	18 346	27 028	251 068	8 695	99 040	57
327 694	78 001	6 268 534	1 342	12 544	20 892	216 128	6 351	75 512	58
332 219	55 559	4 969 976	1 096	10 994	16 143	185 440	4 926	62 645	59
789 944	86 613	9 011 396	1 914	22 143	28 066	351 309	7 966	110 633	60
3 143 436	86 247	12 609 861	4 017	62 171	41 806	829 038	12 758	202 455	61
2 726 969	18 236	4 797 439	1 816	56 882	13 973	505 243	4 633	103 485	62
1 428 299	4 632	1 988 844	709	36 188	4 360	318 803	1 530	64 017	63
1 081 816	2 042	2 061 929	468	239 694	2 129	301 517	813	74 191	64
11 758 289	3 355 221	131 075 065	176 968	1 026 580	733 661	5 887 155	931 156	8 068 116	65
10 276	5 427	69 783	2 079	22 786	4 091	25 129	6 158	28 645	66

Noch: **Tabelle 8. Unbeschränkt steuerpflichtige Lohn- und Einkommensbezieher¹⁾**
und Größenklassen der Summe

Lfd. Nr.	Summe der Einkünfte ¹⁾ von ... bis unter ... Euro	Summe der Einkünfte		darunter positive Einkünfte aus				
				Land- und Forstwirtschaft		Gewerbebetrieb		selbstän
		Fälle	1 000 EUR	Fälle	1 000 EUR	Fälle	1 000 EUR	Fälle
1	2	3	4	5	6	7		
männliche Lohn- und Einkommensbezieher insgesamt								
1	1 - 5 000	403 950	859 829	2 136	4 840	18 132	38 199	6 191
2	5 000 - 10 000	287 146	2 193 919	5 560	19 880	26 542	126 266	7 404
3	10 000 - 15 000	328 048	4 092 311	9 898	41 824	38 680	255 307	8 294
4	15 000 - 20 000	306 937	5 374 928	9 934	58 889	40 686	358 273	8 444
5	20 000 - 25 000	333 328	7 512 678	8 830	71 497	39 705	464 268	8 400
6	25 000 - 30 000	372 895	10 267 525	9 121	81 523	38 427	481 478	8 122
7	30 000 - 35 000	380 123	12 344 994	10 527	97 046	41 189	535 337	7 744
8	35 000 - 40 000	346 197	12 958 498	11 636	104 681	42 820	558 289	7 716
9	40 000 - 45 000	291 590	12 371 489	11 589	114 094	41 285	571 876	7 436
10	45 000 - 50 000	240 124	11 384 704	9 870	114 730	37 263	570 958	7 544
11	50 000 - 60 000	364 974	19 959 736	15 530	218 523	61 848	1 094 052	14 608
12	60 000 - 70 000	238 821	15 441 199	10 591	193 700	45 415	951 351	12 820
13	70 000 - 80 000	159 904	11 944 742	7 456	176 031	33 348	881 641	11 141
14	80 000 - 90 000	111 623	9 455 442	5 156	147 445	24 716	788 204	9 429
15	90 000 - 100 000	80 823	7 659 861	3 654	127 788	18 862	718 240	7 861
16	100 000 - 125 000	127 686	14 154 988	5 524	229 474	31 685	1 521 042	14 428
17	125 000 - 250 000	143 256	23 783 660	7 076	444 067	47 065	4 024 680	28 612
18	250 000 - 500 000	36 422	12 179 502	1 831	180 992	15 815	2 939 125	11 710
19	500 000 - 1 000 000	9 746	6 536 081	508	92 192	5 407	2 222 402	3 326
20	1 000 000 oder mehr	4 471	11 740 281	222	84 610	3 116	7 325 047	1 409
21	Insgesamt	4 568 064	212 216 366	146 649	2 603 826	652 006	26 426 034	192 639
22	Verlustfälle	34 848	- 675 601	572	5 132	1 423	12 555	735
männliche Lohn- und Einkommensbezieher nach der Grundtabelle besteuert								
23	1 - 5 000	267 168	587 752	922	2 078	10 287	21 749	3 887
24	5 000 - 10 000	182 198	1 387 487	2 111	8 788	14 106	74 342	4 605
25	10 000 - 15 000	188 817	2 347 305	3 371	17 444	18 061	144 951	4 855
26	15 000 - 20 000	163 617	2 863 918	3 201	22 511	17 304	186 376	4 401
27	20 000 - 25 000	175 597	3 957 551	3 057	27 228	16 846	226 858	4 091
28	25 000 - 30 000	192 768	5 304 271	3 163	28 682	15 463	220 516	3 839
29	30 000 - 35 000	187 357	6 079 299	3 639	34 328	15 497	231 831	3 479
30	35 000 - 40 000	157 374	5 885 081	3 752	33 040	14 619	225 185	3 328
31	40 000 - 45 000	124 255	5 268 101	3 436	34 110	13 062	218 607	3 071
32	45 000 - 50 000	100 260	4 752 030	2 814	34 698	11 068	205 378	2 978
33	50 000 - 60 000	139 547	7 615 054	4 215	60 509	17 103	372 397	5 258
34	60 000 - 70 000	82 084	5 302 818	2 662	49 696	11 706	311 355	4 226
35	70 000 - 80 000	51 203	3 821 192	1 653	37 944	8 108	269 454	3 386
36	80 000 - 90 000	33 133	2 804 537	1 106	30 957	5 804	228 998	2 692
37	90 000 - 100 000	22 711	2 151 522	709	24 374	4 347	202 982	2 184
38	100 000 - 125 000	33 167	3 670 381	1 036	41 884	7 126	409 951	3 841
39	125 000 - 250 000	33 263	5 489 752	1 266	86 692	10 759	1 039 087	6 243
40	250 000 - 500 000	7 390	2 449 857	320	33 466	3 436	703 211	2 031
41	500 000 - 1 000 000	1 974	1 334 719	114	24 601	1 187	548 198	552
42	1 000 000 oder mehr	1 047	3 417 848	49	22 352	784	2 442 521	280
43	Insgesamt	2 144 930	76 490 474	42 596	655 383	216 673	8 283 945	69 227
44	Verlustfälle	18 516	- 249 031	215	1 969	644	5 054	343
männliche Lohn- und Einkommensbezieher nach der Splittingtabelle besteuert								
45	1 - 5 000	136 782	272 077	1 214	2 762	7 845	16 450	2 304
46	5 000 - 10 000	104 948	806 432	3 449	11 092	12 436	51 924	2 799
47	10 000 - 15 000	139 231	1 745 006	6 527	24 380	20 619	110 356	3 439
48	15 000 - 20 000	143 320	2 511 010	6 733	36 378	23 382	171 897	4 043
49	20 000 - 25 000	157 731	3 555 127	5 773	44 270	22 859	237 411	4 309
50	25 000 - 30 000	180 127	4 963 254	5 958	52 842	22 964	260 962	4 283
51	30 000 - 35 000	192 766	6 265 695	6 888	62 718	25 692	303 506	4 265
52	35 000 - 40 000	188 823	7 073 417	7 884	71 641	28 201	333 104	4 388
53	40 000 - 45 000	167 335	7 103 388	8 153	79 984	28 223	353 269	4 365
54	45 000 - 50 000	139 864	6 632 673	7 056	80 032	26 195	365 580	4 566
55	50 000 - 60 000	225 427	12 344 682	11 315	158 014	44 745	721 656	9 350
56	60 000 - 70 000	156 737	10 138 381	7 929	144 003	33 709	639 996	8 594
57	70 000 - 80 000	108 701	8 123 550	5 803	138 087	25 240	612 188	7 755
58	80 000 - 90 000	78 490	6 650 905	4 050	116 488	18 912	559 206	6 737
59	90 000 - 100 000	58 112	5 508 339	2 945	103 414	14 515	515 258	5 677
60	100 000 - 125 000	94 519	10 484 607	4 488	187 590	24 559	1 111 091	10 587
61	125 000 - 250 000	109 993	18 293 908	5 810	357 375	36 306	2 985 593	22 369
62	250 000 - 500 000	29 032	9 729 645	1 511	147 526	12 379	2 235 914	9 679
63	500 000 - 1 000 000	7 772	5 201 362	394	67 590	4 220	1 674 204	2 774
64	1 000 000 oder mehr	3 424	8 322 433	173	62 258	2 332	4 882 526	1 129
65	Insgesamt	2 423 134	135 725 892	104 053	1 948 443	435 333	18 142 089	123 412
66	Verlustfälle	16 332	- 426 570	357	3 164	779	7 501	392

¹⁾ Einschließlich der Steuerfälle/Steuerpflichtigen ohne Einkommensteuerveranlagung, soweit Werte in der elektronischen Lohnsteuerbescheinigung enthalten waren.

¹⁾ Steuerfälle mit einer Summe der Einkünfte von Null sind nicht enthalten.

**in Bayern 2017 nach Grund-/Splittingtabellen-Gliederung, Geschlecht
der individuellen Einkünfte**

noch: darunter positive Einkünfte aus									Lfd. Nr.
diger Arbeit	nichtselbständiger Arbeit		Kapitalvermögen		Vermietung und Verpachtung		sonstigen Einkünften		
1 000 EUR	Fälle	1 000 EUR	Fälle	1 000 EUR	Fälle	1 000 EUR	Fälle	1 000 EUR	
8	9	10	11	12	13	14	15	16	
männliche Lohn- und Einkommensbezieher insgesamt									
13 619	351 088	733 079	7 975	13 236	9 723	22 202	26 957	82 469	1
38 302	201 406	1 458 515	9 628	24 353	16 552	54 781	75 130	521 363	2
64 094	211 237	2 251 664	20 105	47 935	34 425	117 760	130 586	1 371 078	3
80 041	224 513	3 331 100	24 380	69 231	42 477	183 869	110 415	1 349 830	4
99 411	283 275	5 813 232	18 483	74 147	37 429	198 460	74 895	855 238	5
111 949	338 089	8 808 608	14 448	69 923	33 812	193 641	58 094	588 871	6
120 513	352 305	10 996 857	11 212	61 048	33 568	188 963	41 331	416 945	7
133 968	323 388	11 701 055	8 823	49 393	34 184	186 467	30 530	293 008	8
140 693	272 170	11 164 248	7 118	40 844	33 690	185 172	22 857	218 219	9
147 689	223 272	10 228 399	5 238	33 280	30 968	178 993	17 118	170 514	10
320 433	337 414	17 826 942	6 529	41 814	52 512	324 369	24 576	237 673	11
333 187	218 160	13 585 016	3 225	23 945	40 072	282 858	14 544	153 253	12
348 942	142 868	10 242 056	1 978	17 846	30 029	245 155	9 275	104 365	13
352 170	97 872	7 920 060	1 501	12 130	23 508	213 170	6 915	80 976	14
357 946	69 334	6 246 897	1 223	10 707	18 257	181 931	5 337	65 416	15
874 939	106 303	11 129 576	2 138	21 831	31 969	351 133	8 673	117 935	16
3 302 515	102 538	15 081 910	4 653	65 648	46 693	833 362	13 894	226 658	17
2 873 616	21 080	5 578 812	2 193	68 115	15 471	534 937	4 947	113 766	18
1 555 503	5 274	2 280 117	831	41 092	4 814	326 848	1 677	71 306	19
1 317 563	2 431	2 485 464	565	114 528	2 442	375 987	908	96 868	20
12 587 092	3 884 017	158 863 608	152 246	901 048	572 595	5 180 059	678 659	7 135 752	21
9 345	3 214	64 838	2 226	27 111	3 078	29 183	4 366	23 776	22
männliche Lohn- und Einkommensbezieher nach der Grundtabelle besteuert									
8 295	244 992	537 558	5 705	8 916	3 796	8 874	6 794	18 179	23
24 495	157 982	1 175 762	4 863	14 559	5 544	22 670	14 280	84 167	24
39 933	151 541	1 754 244	8 429	23 350	10 063	42 203	34 864	347 634	25
45 580	134 883	2 166 346	9 243	30 841	12 460	62 097	32 726	373 592	26
53 040	157 150	3 379 881	5 517	29 162	10 891	63 866	20 231	204 641	27
57 110	179 660	4 802 547	3 560	25 251	10 463	64 694	15 055	134 284	28
58 365	176 810	5 613 178	2 300	18 439	10 320	61 611	10 552	88 863	29
62 158	149 027	5 458 115	1 605	12 903	10 304	59 252	7 730	60 151	30
64 846	117 211	4 860 709	1 185	9 320	9 807	59 216	5 616	44 085	31
63 474	94 323	4 370 458	986	8 058	9 022	56 058	4 335	34 770	32
129 427	130 222	6 933 229	1 157	9 057	14 760	98 718	5 756	47 187	33
127 357	75 338	4 725 402	572	5 051	10 570	81 498	3 260	29 232	34
120 160	46 033	3 323 025	417	3 719	7 822	69 985	2 024	20 415	35
113 854	29 170	2 371 418	330	2 323	5 947	60 483	1 569	16 579	36
108 711	19 519	1 765 293	289	2 363	4 476	49 897	1 162	12 520	37
258 361	27 354	2 859 657	490	4 894	7 550	96 637	1 852	24 764	38
735 120	23 383	3 389 955	1 104	15 562	10 189	222 010	2 876	53 056	39
488 738	4 184	1 065 341	543	16 974	3 034	141 769	898	25 662	40
260 731	1 011	402 865	200	11 750	927	81 037	334	17 196	41
291 907	532	492 597	149	30 942	546	117 079	206	37 348	42
3 111 661	1 920 325	61 447 581	48 644	283 434	158 491	1 519 656	172 120	1 674 327	43
3 715	1 532	25 277	1 171	9 624	1 165	11 420	1 506	7 257	44
männliche Lohn- und Einkommensbezieher nach der Splittingtabelle besteuert									
5 324	106 096	195 521	2 270	4 320	5 927	13 328	20 163	64 290	45
13 807	43 424	282 753	4 765	9 794	11 008	32 111	60 850	437 196	46
24 162	59 696	497 420	11 676	24 585	24 362	75 558	95 722	1 023 443	47
34 462	89 630	1 164 754	15 137	38 390	30 017	121 772	77 689	976 238	48
46 371	126 125	2 433 351	12 966	44 985	26 538	134 593	54 664	650 598	49
54 840	158 429	4 006 061	10 888	44 672	23 349	128 947	43 039	454 588	50
62 147	175 495	5 383 679	8 912	42 610	23 248	127 352	30 779	328 082	51
71 810	174 361	6 242 940	7 218	36 489	23 880	127 215	22 800	232 857	52
75 847	154 959	6 303 539	5 933	31 524	23 883	125 956	17 241	174 134	53
84 215	128 949	5 857 941	4 252	25 222	21 946	122 935	12 783	135 745	54
191 006	207 192	10 893 714	5 372	32 758	37 752	225 650	18 820	190 485	55
205 829	142 822	8 859 614	2 653	18 894	29 502	201 360	11 284	124 021	56
228 782	96 835	6 919 031	1 561	14 126	22 207	175 169	7 251	83 950	57
238 316	68 702	5 548 642	1 171	9 807	17 561	152 687	5 346	64 397	58
249 235	49 815	4 481 604	934	8 344	13 781	132 034	4 175	52 896	59
616 578	78 949	8 269 918	1 648	16 937	24 419	254 496	6 821	93 171	60
2 567 395	79 155	11 691 955	3 549	50 086	36 504	611 352	11 018	173 602	61
2 384 878	16 896	4 513 471	1 650	51 141	12 437	393 168	4 049	88 104	62
1 294 772	4 263	1 877 251	631	29 343	3 887	245 811	1 343	54 110	63
1 025 655	1 899	1 992 867	416	83 586	1 896	258 908	702	59 520	64
9 475 431	1 963 692	97 416 026	103 602	617 614	414 104	3 660 403	506 539	5 461 424	65
5 629	1 682	39 561	1 055	17 487	1 913	17 763	2 860	16 519	66

Noch: **Tabelle 8. Unbeschränkt steuerpflichtige Lohn- und Einkommensbezieher¹⁾**
und Größenklassen der Summe

Lfd. Nr.	Summe der Einkünfte ¹⁾ von ... bis unter ... Euro	Summe der Einkünfte		darunter positive Einkünfte aus				
				Land- und Forstwirtschaft		Gewerbebetrieb		selbstän
		Fälle	1 000 EUR	Fälle	1 000 EUR	Fälle	1 000 EUR	Fälle
1	2	3	4	5	6	7		
weibliche Lohn- und Einkommensbezieher insgesamt								
1	1 - 5 000	612 352	1 349 361	8 691	13 137	41 313	67 410	17 861
2	5 000 - 10 000	481 746	3 617 676	7 410	22 303	31 907	121 140	13 783
3	10 000 - 15 000	487 927	6 098 739	7 630	33 189	33 441	182 043	13 360
4	15 000 - 20 000	453 747	7 920 272	6 536	37 606	29 406	194 472	11 913
5	20 000 - 25 000	382 233	8 564 279	5 258	39 598	25 344	213 393	10 307
6	25 000 - 30 000	315 710	8 657 894	4 248	39 387	20 400	196 795	9 143
7	30 000 - 35 000	273 930	8 883 731	3 331	37 152	16 954	191 931	8 232
8	35 000 - 40 000	224 567	8 393 880	2 550	33 064	14 072	176 542	7 398
9	40 000 - 45 000	165 214	7 001 082	2 127	30 994	11 426	167 405	6 499
10	45 000 - 50 000	116 402	5 511 437	1 586	27 339	8 868	149 122	5 407
11	50 000 - 60 000	149 140	8 122 970	2 127	42 283	12 607	263 834	8 857
12	60 000 - 70 000	78 539	5 065 943	1 296	33 627	8 081	220 084	6 433
13	70 000 - 80 000	45 124	3 365 561	747	24 416	5 511	187 256	4 883
14	80 000 - 90 000	27 318	2 311 070	527	18 191	3 875	160 331	3 678
15	90 000 - 100 000	17 514	1 657 772	352	17 131	2 885	135 683	2 696
16	100 000 - 125 000	24 384	2 696 225	547	27 253	4 678	282 040	4 434
17	125 000 - 250 000	26 813	4 429 459	765	55 564	7 814	777 054	7 393
18	250 000 - 500 000	6 133	2 039 476	204	31 276	2 765	615 797	2 014
19	500 000 - 1 000 000	1 641	1 100 327	86	28 576	1 012	492 830	456
20	1 000 000 oder mehr	894	2 861 351	55	42 310	753	2 305 155	165
21	Insgesamt	3 891 328	99 648 505	56 073	634 396	283 112	7 100 317	144 912
22	Verlustfälle	78 318	- 396 588	438	1 539	2 368	6 614	1 271
weibliche Lohn- und Einkommensbezieher nach der Grundtabelle besteuert								
23	1 - 5 000	288 711	575 821	400	724	7 884	14 900	4 726
24	5 000 - 10 000	177 984	1 355 050	1 255	3 179	11 365	51 616	5 531
25	10 000 - 15 000	229 045	2 878 451	2 132	7 456	14 845	91 861	6 238
26	15 000 - 20 000	227 029	3 967 090	2 107	9 014	13 351	98 211	5 882
27	20 000 - 25 000	203 617	4 568 824	1 757	9 036	11 642	107 850	5 366
28	25 000 - 30 000	179 262	4 919 747	1 573	9 749	9 829	98 722	4 850
29	30 000 - 35 000	162 070	5 258 521	1 291	9 300	8 305	96 419	4 465
30	35 000 - 40 000	136 360	5 096 819	983	7 565	6 938	86 162	4 042
31	40 000 - 45 000	99 356	4 210 105	902	8 410	5 624	82 243	3 545
32	45 000 - 50 000	69 698	3 299 773	662	7 712	4 436	72 863	3 013
33	50 000 - 60 000	88 518	4 820 085	874	11 689	6 259	128 460	4 920
34	60 000 - 70 000	45 627	2 943 744	505	9 168	3 860	104 843	3 521
35	70 000 - 80 000	26 390	1 967 782	303	7 130	2 643	86 278	2 700
36	80 000 - 90 000	15 717	1 329 379	203	5 379	1 810	72 277	1 940
37	90 000 - 100 000	9 940	940 759	138	5 327	1 372	62 916	1 408
38	100 000 - 125 000	13 536	1 495 966	204	8 126	2 166	125 828	2 239
39	125 000 - 250 000	13 582	2 226 479	310	21 987	3 516	344 191	3 364
40	250 000 - 500 000	2 766	915 790	90	15 522	1 193	260 690	811
41	500 000 - 1 000 000	743	500 014	38	14 661	477	237 285	191
42	1 000 000 oder mehr	464	1 602 419	28	20 739	407	1 399 901	76
43	Insgesamt	1 990 415	54 872 619	15 755	191 873	117 922	3 623 514	68 828
44	Verlustfälle	13 624	- 143 629	93	446	403	1 274	335
weibliche Lohn- und Einkommensbezieher nach der Splittingtabelle besteuert								
45	1 - 5 000	323 641	773 540	8 291	12 413	33 429	52 510	13 135
46	5 000 - 10 000	303 762	2 262 626	6 155	19 123	20 542	69 524	8 252
47	10 000 - 15 000	258 882	3 220 287	5 498	25 733	18 596	90 181	7 122
48	15 000 - 20 000	226 718	3 953 182	4 429	28 592	16 055	96 262	6 031
49	20 000 - 25 000	178 616	3 995 454	3 501	30 562	13 702	105 543	4 941
50	25 000 - 30 000	136 448	3 738 147	2 675	29 638	10 571	98 073	4 293
51	30 000 - 35 000	111 860	3 625 210	2 040	27 852	8 649	95 512	3 767
52	35 000 - 40 000	88 207	3 297 061	1 567	25 499	7 134	90 380	3 356
53	40 000 - 45 000	65 858	2 790 977	1 225	22 584	5 802	85 163	2 954
54	45 000 - 50 000	46 704	2 211 664	924	19 627	4 432	76 259	2 394
55	50 000 - 60 000	60 622	3 302 885	1 253	30 594	6 348	135 374	3 937
56	60 000 - 70 000	32 912	2 122 199	791	24 459	4 221	115 241	2 912
57	70 000 - 80 000	18 734	1 397 780	444	17 286	2 868	100 978	2 183
58	80 000 - 90 000	11 601	981 691	324	12 812	2 065	88 054	1 738
59	90 000 - 100 000	7 574	717 014	214	11 804	1 513	72 767	1 288
60	100 000 - 125 000	10 848	1 200 259	343	19 127	2 512	156 213	2 195
61	125 000 - 250 000	13 231	2 202 980	455	33 578	4 298	432 863	4 029
62	250 000 - 500 000	3 367	1 123 686	114	15 754	1 572	355 106	1 203
63	500 000 - 1 000 000	898	600 312	48	13 916	535	255 545	265
64	1 000 000 oder mehr	430	1 258 932	27	21 571	346	905 254	89
65	Insgesamt	1 900 913	44 775 886	40 318	442 523	165 190	3 476 803	76 084
66	Verlustfälle	64 694	- 252 958	345	1 092	1 965	5 340	936

¹⁾ Einschließlich der Steuerfälle/Steuerpflichtigen ohne Einkommensteueranmeldung, soweit Werte in der elektronischen Lohnsteuerbescheinigung enthalten waren.

¹⁾ Steuerfälle mit einer Summe der Einkünfte von Null sind nicht enthalten.

**in Bayern 2017 nach Grund-/Splittingtabellen-Gliederung, Geschlecht
der individuellen Einkünfte**

noch: darunter positive Einkünfte aus									Lfd. Nr.
diger Arbeit	nichtselbständiger Arbeit		Kapitalvermögen		Vermietung und Verpachtung		sonstigen Einkünften		
1 000 EUR	Fälle	1 000 EUR	Fälle	1 000 EUR	Fälle	1 000 EUR	Fälle	1 000 EUR	
8	9	10	11	12	13	14	15	16	
weibliche Lohn- und Einkommensbezieher insgesamt									
35 432	391 361	813 936	21 267	24 189	58 483	97 927	128 299	357 366	1
67 055	303 660	2 179 091	25 999	51 648	59 605	180 885	169 002	1 052 164	2
95 806	369 352	4 235 941	29 905	71 379	61 995	252 190	137 177	1 281 194	3
107 617	387 629	6 207 361	26 620	81 737	56 768	281 472	104 632	1 058 806	4
112 352	348 680	7 336 281	15 397	68 708	45 960	270 040	62 857	567 644	5
120 904	294 912	7 709 987	8 987	51 761	36 016	241 540	41 053	336 286	6
123 835	259 040	8 093 935	5 945	38 535	30 360	216 583	27 916	216 024	7
125 579	213 383	7 719 736	4 291	29 809	25 665	191 969	19 494	145 841	8
125 628	156 305	6 402 640	2 748	20 594	21 285	174 333	13 290	102 420	9
118 307	109 365	4 997 201	1 587	15 661	16 827	151 744	8 850	71 266	10
234 618	138 363	7 249 431	1 815	21 055	24 272	248 168	10 921	95 196	11
214 963	70 830	4 356 846	840	13 192	15 200	191 725	5 792	57 286	12
201 636	39 342	2 767 682	540	8 565	9 862	149 789	3 625	41 217	13
185 456	22 811	1 801 068	367	5 905	6 767	123 850	2 392	29 174	14
166 473	13 990	1 218 412	276	4 423	4 711	102 846	1 706	22 332	15
339 105	18 356	1 833 782	493	9 869	7 205	183 198	2 602	39 871	16
1 015 162	15 711	2 086 938	854	25 570	10 173	430 500	3 930	73 250	17
552 306	2 638	571 799	320	13 104	2 842	235 609	1 216	32 777	18
217 273	659	194 045	128	13 683	902	143 085	381	16 962	19
109 225	310	122 003	120	169 350	489	95 911	243	27 672	20
4 268 731	3 156 697	77 898 117	148 499	738 739	495 387	3 963 367	745 378	5 624 747	21
6 255	4 998	40 610	1 855	10 453	2 882	12 508	4 703	19 555	22
weibliche Lohn- und Einkommensbezieher nach der Grundtabelle besteuert									
9 439	268 855	527 862	5 195	7 454	3 622	7 901	7 784	22 536	23
27 237	149 246	1 091 824	6 378	14 434	7 689	25 631	24 882	158 462	24
43 663	172 197	1 938 295	16 198	32 099	19 189	71 630	70 504	712 575	25
51 281	186 164	2 865 248	18 861	50 175	24 576	117 524	74 156	795 650	26
57 635	184 080	3 814 270	10 734	45 615	20 119	122 476	45 451	431 240	27
62 861	167 762	4 370 067	5 948	35 184	15 782	109 276	29 635	251 939	28
64 071	154 161	4 820 829	3 787	26 752	13 488	99 055	19 846	158 982	29
64 717	130 630	4 740 889	2 628	20 380	11 729	87 289	13 610	104 051	30
66 192	94 744	3 897 551	1 622	12 495	10 218	82 188	9 199	72 844	31
63 144	66 119	3 035 260	928	10 069	8 300	71 033	5 963	50 036	32
123 162	83 113	4 379 111	971	12 760	12 191	119 486	7 064	62 226	33
114 319	41 750	2 589 968	420	7 478	7 681	93 257	3 539	36 492	34
106 702	23 523	1 672 126	268	4 346	5 041	73 891	2 181	26 126	35
96 077	13 512	1 081 176	196	3 168	3 436	60 409	1 387	18 058	36
83 489	8 246	730 040	114	1 773	2 349	49 441	955	12 583	37
165 740	10 692	1 092 304	227	4 663	3 558	86 385	1 457	22 409	38
439 121	8 619	1 169 032	386	13 486	4 871	212 814	2 190	44 397	39
210 215	1 298	287 832	154	7 363	1 306	123 534	632	17 395	40
83 746	290	82 453	50	6 838	429	70 094	194	7 054	41
53 064	167	52 942	68	13 241	256	53 302	132	13 000	42
1 985 873	1 765 168	44 239 079	75 133	329 773	175 830	1 736 615	320 761	3 018 055	43
1 609	1 253	10 388	831	5 154	704	5 142	1 405	7 429	44
weibliche Lohn- und Einkommensbezieher nach der Splittingtabelle besteuert									
25 994	122 506	286 074	16 072	16 735	54 861	90 026	120 515	334 830	45
39 818	154 414	1 087 267	19 621	37 214	51 916	155 254	144 120	893 702	46
52 142	197 155	2 297 646	13 707	39 279	42 806	180 561	66 673	568 618	47
56 336	201 465	3 342 113	7 759	31 562	32 192	163 948	30 476	263 157	48
54 717	164 600	3 522 011	4 663	23 093	25 841	147 564	17 406	136 404	49
58 043	127 150	3 339 920	3 039	16 577	20 234	132 264	11 418	84 347	50
59 764	104 879	3 273 105	2 158	11 783	16 872	117 528	8 070	57 042	51
60 862	82 753	2 978 847	1 663	9 429	13 936	104 680	5 884	41 790	52
59 436	61 561	2 505 089	1 126	8 099	11 067	92 145	4 091	29 576	53
55 163	43 246	1 961 941	659	5 591	8 527	80 711	2 887	21 230	54
111 456	55 250	2 870 320	844	8 296	12 081	128 682	3 857	32 974	55
100 644	29 080	1 766 878	420	5 715	7 519	98 468	2 253	20 794	56
94 934	15 819	1 095 556	272	4 219	4 821	75 899	1 444	15 091	57
89 379	9 299	719 892	171	2 737	3 331	63 441	1 005	11 115	58
82 984	5 744	488 372	162	2 650	2 362	53 406	751	9 749	59
173 366	7 664	741 478	266	5 206	3 647	96 813	1 145	17 462	60
576 041	7 092	917 906	468	12 085	5 302	217 686	1 740	28 854	61
342 091	1 340	283 968	166	5 741	1 536	112 075	584	15 381	62
133 527	369	111 593	78	6 845	473	72 991	187	9 907	63
56 161	143	69 061	52	156 108	233	42 609	111	14 672	64
2 282 858	1 391 529	33 659 038	73 366	408 965	319 557	2 226 752	424 617	2 606 692	65
4 646	3 745	30 222	1 024	5 299	2 178	7 366	3 298	12 126	66

Tabelle 9. Unbeschränkt Lohn- und Einkommensteuerpflichtige¹⁾

Gesamtbetrag der Einkünfte

AGS	Gebiet a) positiver Gesamtbetrag der Einkünfte ¹⁾ b) negativer Gesamtbetrag der Einkünfte (Verlustfälle)	Steuer- pflichtige insgesamt	Summe der positiven Einkünfte	darunter positive Einkünfte aus		
				Gewerbe- betrieb	selbständiger Arbeit	nicht- selbständiger Arbeit
	Anzahl					
	1	2	3	4	5	
	Bayern³⁾	6 913 256	313 787 524	33 470 868	16 844 530	236 750 092
	a)	40 132	231 090	15 343	12 274	95 789
	b)	2 147 425	101 090 835	9 626 349	7 069 697	76 761 323
	Kreisfreie Städte zusammen	13 788	80 391	6 849	6 076	31 383
	a)	4 765 831	212 696 689	23 844 519	9 774 833	159 988 768
	b)	26 344	150 699	8 494	6 197	64 406
1	Reg.-Bez. Oberbayern	2 558 255	133 279 480	13 865 597	8 592 462	98 964 717
	a)	17 460	113 096	7 447	9 008	44 865
	b)					
	Kreisfreie Städte					
161	Ingolstadt, Stadt	73 550	3 550 367	211 389	146 274	2 958 427
	a)	337	1 886	43	83	690
	b)	871 672	48 505 579	4 647 059	3 868 767	36 254 118
162	München, Landeshauptstadt	6 745	44 347	3 961	4 140	15 908
	a)	34 016	1 409 318	146 941	83 982	1 060 398
	b)	238	1 420	203	299	382
	Landkreise					
171	Altötting	58 024	2 403 005	251 395	105 426	1 824 608
	a)	261	1 341	204	82	464
	b)	52 556	2 069 658	300 160	99 958	1 470 325
172	Berchtesgadener Land	369	1 406	66	26	637
	a)	66 901	3 288 398	407 355	229 640	2 301 120
	b)	455	5 993	146	515	2 091
174	Dachau	82 371	4 105 528	343 957	158 275	3 237 762
	a)	462	1 470	98	29	793
	b)	75 542	4 206 675	391 938	241 970	3 183 661
175	Ebersberg	419	3 421	86	311	1 886
	a)	67 410	3 371 121	253 549	96 422	2 736 770
	b)	373	1 360	253	49	571
177	Erding	73 540	3 566 546	364 632	124 749	2 743 978
	a)	359	1 363	111	15	722
	b)	98 396	4 612 433	369 255	177 043	3 680 353
178	Freising	560	2 176	293	70	1 018
	a)	114 847	5 807 181	497 237	280 899	4 478 273
	b)	675	3 580	175	505	1 589
180	Garmisch-Partenkirchen	46 420	1 951 718	277 282	133 714	1 297 450
	a)	378	2 424	186	61	1 044
	b)	62 182	3 112 681	324 839	204 804	2 293 186
181	Landsberg am Lech	471	2 450	118	155	1 232
	a)	53 294	2 900 275	444 727	203 214	1 892 508
	b)	449	4 328	101	363	1 729
183	Mühlhofen a.d. Inn	58 554	2 476 561	309 474	98 075	1 840 621
	a)	345	987	35	3	454
	b)	183 916	11 891 427	1 277 922	897 818	8 566 651
184	München	1 223	11 895	280	807	5 097
	a)	50 219	2 195 600	193 833	71 004	1 739 223
	b)	226	722	144	6	304
186	Pfaffenhofen a.d. Ilm	67 622	3 301 678	357 218	100 836	2 543 984
	a)	332	1 980	240	99	896
	b)	133 290	6 252 474	839 702	364 750	4 421 003
187	Rosenheim	1 010	6 330	337	598	2 410
	a)					
	b)					

¹⁾ Einschließlich der Steuerfälle/Steuerpflichtigen ohne Einkommensteueranmeldung, soweit Werte in der elektronischen Lohnsteuerbescheinigung enthalten waren.

²⁾ Einschließlich Nullfälle. - ³⁾ Für Fälle ohne Einkommensteueranmeldung: Einbehaltene Lohnsteuer. - ³⁾ Ohne Grenzgänger/-pendler.

**in Bayern 2017 mit Gliederung nach positivem oder negativem
in regionaler Gliederung**

Summe der negativen Einkünfte	darunter	Summe der Einkünfte	Gesamtbetrag der Einkünfte	Gesamtbetrag der Einkünfte je Steuer- pflichtigen	Einkommen	Zu versteuerndes Einkommen	Festzusetzende Einkommen-/ Jahreslohn- steuer ²⁾	AGS
	negative Einkünfte aus Vermietung / Verpachtung							
1 000 EUR			EUR		1 000 EUR			
6	7	8	9	10	11	12	13	
-2 226 371	-1 172 449	311 561 476	310 319 489	44 888	266 343 247	260 108 170	59 136 695	
- 999 883	- 123 951	- 768 793	- 776 414	- 19 347	- 228 589	- 228 979	64 458	
- 666 442	- 389 876	100 424 413	100 083 174	46 606	86 988 934	85 224 282	20 959 207	
- 353 123	- 52 276	- 272 732	- 275 031	- 19 947	- 74 556	- 74 683	41 793	
-1 559 930	- 782 574	211 137 063	210 236 315	44 113	179 354 313	174 883 888	38 177 488	
- 646 759	- 71 675	- 496 060	- 501 383	- 19 032	- 154 033	- 154 295	22 665	
-1 008 132	- 544 962	132 271 640	131 772 752	51 509	114 365 388	111 511 222	28 194 998	1
- 526 738	- 76 428	- 413 642	- 416 788	- 23 871	- 107 795	- 108 042	46 174	
- 20 062	- 12 758	3 530 305	3 520 027	47 859	3 062 643	2 990 478	714 534	161
- 5 017	- 1 322	- 3 131	- 3 217	- 9 545	- 1 826	- 1 826	4	
- 354 956	- 206 304	48 150 628	48 004 378	55 072	42 135 513	41 284 388	11 252 289	162
- 189 449	- 34 780	- 145 102	- 146 088	- 21 659	- 38 211	- 38 307	32 555	
- 9 310	- 4 828	1 400 007	1 394 230	40 987	1 200 423	1 173 516	253 758	163
- 4 050	- 990	- 2 630	- 2 683	- 11 275	- 1 311	- 1 311	509	
- 12 871	- 5 543	2 390 135	2 379 753	41 013	2 021 438	1 974 740	407 172	171
- 4 566	- 855	- 3 225	- 3 272	- 12 535	- 1 463	- 1 464	-	
- 14 484	- 6 922	2 055 174	2 044 295	38 897	1 743 845	1 712 069	337 423	172
- 6 911	- 713	- 5 505	- 5 571	- 15 097	- 1 934	- 1 946	57	
- 30 747	- 15 225	3 257 652	3 242 498	48 467	2 781 094	2 705 897	667 010	173
- 29 352	- 7 590	- 23 359	- 23 446	- 51 529	- 3 246	- 3 251	436	
- 28 234	- 15 185	4 077 293	4 061 956	49 313	3 487 639	3 379 960	788 722	174
- 5 400	- 527	- 3 930	- 4 002	- 8 663	- 2 158	- 2 159	111	
- 30 809	- 17 437	4 175 866	4 159 091	55 057	3 596 905	3 474 059	874 623	175
- 14 546	- 1 711	- 11 126	- 11 232	- 26 807	- 7 228	- 7 234	773	
- 24 163	- 13 093	3 346 959	3 335 375	49 479	2 847 722	2 756 803	627 326	176
- 6 019	- 727	- 4 658	- 4 707	- 12 619	- 2 071	- 2 073	1	
- 23 708	- 12 352	3 542 839	3 528 994	47 987	3 023 228	2 934 243	662 017	177
- 5 023	- 802	- 3 660	- 3 732	- 10 394	- 1 672	- 1 672	209	
- 29 025	- 15 694	4 583 408	4 566 065	46 405	3 924 488	3 811 440	867 863	178
- 9 436	- 852	- 7 259	- 7 337	- 13 101	- 2 493	- 2 495	94	
- 38 715	- 22 842	5 768 465	5 742 496	50 001	4 943 639	4 785 281	1 123 838	179
- 11 469	- 1 443	- 7 889	- 8 014	- 11 873	- 3 424	- 3 427	32	
- 17 799	- 9 802	1 933 919	1 922 201	41 409	1 640 387	1 604 991	338 695	180
- 7 378	- 1 512	- 4 954	- 5 032	- 13 312	- 2 761	- 2 762	119	
- 28 215	- 13 515	3 084 465	3 071 336	49 393	2 642 786	2 561 798	627 488	181
- 11 215	- 1 138	- 8 766	- 8 902	- 18 900	- 3 432	- 3 438	341	
- 30 481	- 14 791	2 869 793	2 856 274	53 595	2 468 239	2 407 697	646 368	182
- 17 501	- 2 022	- 13 174	- 13 252	- 29 515	- 2 707	- 2 722	1 379	
- 16 948	- 7 540	2 459 613	2 448 640	41 818	2 082 990	2 034 471	418 475	183
- 4 979	- 434	- 3 992	- 4 068	- 11 791	- 1 818	- 1 819	195	
- 96 333	- 52 380	11 795 095	11 750 622	63 891	10 344 268	10 032 709	2 876 334	184
- 45 913	- 7 310	- 34 017	- 34 258	- 28 012	- 8 747	- 8 794	2 015	
- 14 871	- 7 177	2 180 729	2 171 783	43 246	1 847 563	1 801 416	377 347	185
- 2 899	- 169	- 2 176	- 2 213	- 9 792	- 820	- 821	35	
- 22 701	- 10 739	3 279 256	3 267 009	48 313	2 801 970	2 722 894	615 183	186
- 5 716	- 1 786	- 3 736	- 3 794	- 11 429	- 1 786	- 1 787	0	
- 56 610	- 27 413	6 195 865	6 166 883	46 267	5 278 065	5 142 705	1 158 327	187
- 84 745	- 3 224	- 78 415	- 78 650	- 77 871	- 6 565	- 6 575	1 624	

Noch: **Tabelle 9. Unbeschränkt Lohn- und Einkommensteuerpflichtige¹⁾**

Gesamtbetrag der Einkünfte

AGS	Gebiet a) positiver Gesamtbetrag der Einkünfte ¹⁾ b) negativer Gesamtbetrag der Einkünfte (Verlustfälle)	Steuer- pflichtige insgesamt	Summe der positiven Einkunftsarten	darunter positive Einkünfte aus		
				Gewerbe- betrieb	selbständiger Arbeit	nicht- selbständiger Arbeit
	Anzahl					
	1	2	3	4	5	
188	Starnberg a)	71 867	5 171 519	776 533	553 637	3 258 385
	b)	696	5 544	208	504	2 417
189	Traunstein a)	90 980	3 935 781	536 329	192 219	2 801 515
	b)	598	3 990	75	140	1 330
190	Weilheim-Schongau a)	71 086	3 193 958	342 872	158 985	2 380 399
	b)	479	2 683	83	146	1 201
2	Reg.-Bez. Niederbayern a)	637 218	26 021 488	3 195 198	1 118 405	19 411 471
	b)	3 324	15 485	1 131	258	6 582
	Kreisfreie Städte					
261	Landshut, Stadt a)	38 567	1 784 575	199 151	134 038	1 320 608
	b)	180	613	1	5	362
262	Passau, Stadt a)	27 488	1 015 881	95 608	85 664	750 340
	b)	188	1 285	19	94	566
263	Straubing, Stadt a)	24 706	1 023 684	162 143	62 075	724 108
	b)	112	466	2	-	320
	Landkreise					
271	Deggendorf a)	61 359	2 520 228	351 034	112 045	1 849 713
	b)	338	1 320	78	21	574
272	Freyung-Grafenau a)	39 970	1 408 500	177 266	45 501	1 072 890
	b)	210	1 557	24	66	307
273	Kelheim a)	62 864	2 716 712	301 461	98 337	2 069 725
	b)	306	1 369	91	2	769
274	Landshut a)	80 945	3 654 525	405 995	122 125	2 786 522
	b)	375	1 422	72	9	832
275	Passau a)	96 249	3 689 942	463 538	169 722	2 708 587
	b)	541	2 519	261	7	1 012
276	Regen a)	38 892	1 412 287	173 903	57 039	1 072 976
	b)	245	978	38	12	423
277	Rottal-Inn a)	60 433	2 429 178	353 352	91 633	1 734 995
	b)	335	1 766	138	21	759
278	Straubing-Bogen a)	50 439	2 145 338	281 671	69 048	1 605 116
	b)	267	1 117	286	16	365
279	Dingolfing-Landau a)	55 306	2 220 637	230 074	71 180	1 715 890
	b)	227	1 074	121	5	294
3	Reg.-Bez. Oberpfalz a)	570 933	23 513 707	2 338 570	1 053 085	18 292 376
	b)	2 913	16 890	798	675	7 687
	Kreisfreie Städte					
361	Amberg, Stadt a)	21 721	857 104	70 487	45 076	677 869
	b)	107	845	9	280	298
362	Regensburg, Stadt a)	83 183	3 662 487	287 264	272 245	2 864 567
	b)	487	2 467	244	199	1 339
363	Weiden i.d.OPf., Stadt a)	22 427	853 076	84 325	58 499	639 342
	b)	104	410	5	7	260
	Landkreise					
371	Amberg-Weizsach a)	53 133	2 065 721	189 298	61 528	1 647 290
	b)	252	1 074	105	3	461
372	Cham a)	63 614	2 435 103	324 366	91 480	1 806 355
	b)	355	2 377	69	6	836

¹⁾ Einschließlich der Steuerfälle/Steuerpflichtigen ohne Einkommensteueranmeldung, soweit Werte in der elektronischen Lohnsteuerbescheinigung enthalten waren.

¹⁾ Einschließlich Nullfälle. - ²⁾ Für Fälle ohne Einkommensteueranmeldung: Einbehalten Lohnsteuer.

**in Bayern 2017 mit Gliederung nach positivem oder negativem
in regionaler Gliederung**

Summe der negativen Einkunftsarten	darunter	Summe der Einkünfte	Gesamtbetrag der Einkünfte	Gesamtbetrag der Einkünfte je Steuer- pflichtigen	Einkommen	Zu versteuerndes Einkommen	Festzusetzende Einkommen-/ Jahreslohn- steuer ²⁾	AGS
	negative Einkünfte aus Vermietung / Verpachtung							
1 000 EUR		EUR		1 000 EUR				
6	7	8	9	10	11	12	13	
- 51 488	- 26 130	5 120 034	5 097 969	70 936	4 491 089	4 364 961	1 320 306	188
- 23 088	- 4 064	- 17 544	- 17 672	- 25 391	- 4 845	- 4 848	3 205	
- 28 933	- 13 876	3 906 848	3 888 020	42 735	3 314 853	3 240 584	671 529	189
- 22 981	- 1 404	- 18 991	- 19 131	- 31 992	- 4 340	- 4 372	33	
- 26 667	- 13 416	3 167 291	3 152 855	44 353	2 684 602	2 614 122	568 370	190
- 9 086	- 1 054	- 6 403	- 6 515	- 13 602	- 2 936	- 2 938	2 448	
- 187 174	- 81 419	25 834 317	25 719 660	40 362	21 815 478	21 343 109	4 304 274	2
- 56 409	- 5 192	- 40 923	- 41 610	- 12 518	- 17 677	- 17 684	870	
- 11 989	- 7 822	1 772 586	1 766 278	45 798	1 528 118	1 493 563	347 043	261
- 2 453	- 158	- 1 840	- 1 868	- 10 380	- 684	- 685	0	
- 7 827	- 4 230	1 008 054	1 003 504	36 507	856 344	838 053	174 239	262
- 4 025	- 661	- 2 740	- 2 764	- 14 701	- 1 038	- 1 038	97	
- 5 893	- 3 020	1 017 792	1 013 961	41 041	879 374	865 744	190 824	263
- 1 648	- 57	- 1 181	- 1 208	- 10 789	- 710	- 711	22	
- 18 312	- 7 487	2 501 916	2 491 354	40 603	2 123 429	2 080 709	418 353	271
- 8 848	- 225	- 7 529	- 7 596	- 22 474	- 1 513	- 1 513	-	
- 9 918	- 3 797	1 398 582	1 391 680	34 818	1 167 614	1 147 697	202 268	272
- 4 215	- 113	- 2 658	- 2 703	- 12 870	- 1 021	- 1 022	0	
- 20 025	- 9 176	2 696 687	2 686 217	42 731	2 282 871	2 227 293	462 252	273
- 3 794	- 624	- 2 425	- 2 485	- 8 121	- 1 438	- 1 439	0	
- 23 161	- 10 036	3 631 364	3 615 843	44 670	3 075 211	2 995 073	628 909	274
- 5 453	- 596	- 4 031	- 4 103	- 10 942	- 1 997	- 1 998	2	
- 27 092	- 11 027	3 662 852	3 645 064	37 871	3 069 749	3 008 926	564 221	275
- 9 318	- 1 057	- 6 799	- 6 931	- 12 811	- 3 387	- 3 389	2	
- 11 387	- 4 705	1 400 900	1 394 197	35 848	1 171 025	1 151 466	205 528	276
- 2 909	- 129	- 1 931	- 1 996	- 8 146	- 1 373	- 1 373	0	
- 18 836	- 6 845	2 410 342	2 397 340	39 669	2 010 951	1 970 315	382 288	277
- 6 614	- 826	- 4 847	- 4 924	- 14 698	- 1 919	- 1 919	1	
- 16 891	- 6 950	2 128 447	2 118 469	42 001	1 790 619	1 747 975	350 025	278
- 3 792	- 595	- 2 675	- 2 721	- 10 192	- 1 318	- 1 319	745	
- 15 842	- 6 323	2 204 795	2 195 752	39 702	1 860 173	1 816 294	378 325	279
- 3 340	- 152	- 2 266	- 2 312	- 10 184	- 1 278	- 1 279	0	
- 168 307	- 81 263	23 345 402	23 253 540	40 729	19 726 533	19 298 663	3 942 954	3
- 52 985	- 6 644	- 36 095	- 36 735	- 12 611	- 15 714	- 15 735	3 262	
- 5 743	- 3 447	851 361	847 861	39 034	723 218	709 261	142 704	361
- 1 992	- 278	- 1 147	- 1 170	- 10 934	- 561	- 562	2	
- 23 570	- 14 021	3 638 918	3 627 257	43 606	3 128 325	3 060 573	713 476	362
- 8 734	- 2 568	- 6 267	- 6 370	- 13 079	- 2 215	- 2 219	1 492	
- 6 336	- 2 738	846 740	842 972	37 587	723 430	710 575	149 538	363
- 1 341	- 228	- 931	- 961	- 9 237	- 497	- 498	314	
- 16 148	- 8 139	2 049 573	2 041 275	38 418	1 717 483	1 679 798	320 670	371
- 3 447	- 288	- 2 373	- 2 431	- 9 647	- 1 153	- 1 162	3	
- 15 505	- 6 235	2 419 598	2 407 670	37 848	2 021 169	1 986 726	371 207	372
- 8 239	- 1 043	- 5 862	- 5 942	- 16 739	- 2 219	- 2 220	-	

Noch: **Tabelle 9. Unbeschränkt Lohn- und Einkommensteuerpflichtige¹⁾**

Gesamtbetrag der Einkünfte

AGS	Gebiet a) positiver Gesamtbetrag der Einkünfte ¹⁾ b) negativer Gesamtbetrag der Einkünfte (Verlustfälle)	Steuer- pflichtige insgesamt	Summe der positiven Einkunftsarten	darunter positive Einkünfte aus		
				Gewerbe- betrieb	selbständiger Arbeit	nicht- selbständiger Arbeit
Anzahl		1	2	3	4	5
373	Neumarkt i.d.OPf. a)	69 151	2 937 292	357 835	111 226	2 236 588
	b)	329	1 076	146	16	623
374	Neustadt a.d.Waldnaab a)	47 442	1 852 763	192 268	74 559	1 435 153
	b)	215	841	38	35	503
375	Regensburg a)	97 328	4 552 321	430 368	192 521	3 571 921
	b)	491	2 629	145	37	1 002
376	Schwandorf a)	76 133	2 929 528	256 145	100 669	2 352 211
	b)	358	4 187	27	70	2 025
377	Tirschenreuth a)	36 801	1 368 313	146 214	45 281	1 061 080
	b)	215	984	11	22	340
4	Reg.-Bez. Oberfranken a)	545 917	21 409 242	2 161 955	958 593	16 633 845
	b)	2 682	13 232	269	164	6 305
	Kreisfreie Städte					
461	Bamberg, Stadt a)	40 484	1 663 253	154 926	130 526	1 252 263
	b)	267	897	40	18	511
462	Bayreuth, Stadt a)	38 236	1 455 901	126 142	108 497	1 111 098
	b)	271	1 775	26	54	948
463	Coburg, Stadt a)	22 062	939 536	109 878	65 508	695 828
	b)	94	1 029	14	6	272
464	Hof, Stadt a)	22 379	756 937	72 676	42 752	581 918
	b)	99	586	2	1	239
	Landkreise					
471	Bamberg a)	75 688	3 094 559	281 328	104 927	2 483 132
	b)	339	1 264	9	2	661
472	Bayreuth a)	52 837	2 100 508	184 370	79 209	1 666 174
	b)	256	1 229	34	3	559
473	Coburg a)	43 747	1 821 039	285 974	56 299	1 347 192
	b)	190	1 148	30	4	368
474	Forchheim a)	60 497	2 702 704	210 306	107 283	2 179 651
	b)	302	1 221	26	33	609
475	Hof a)	47 329	1 677 246	158 604	65 533	1 306 289
	b)	200	1 251	20	0	673
476	Kronach a)	34 182	1 221 734	130 683	41 767	960 045
	b)	160	703	8	1	464
477	Kulmbach a)	37 716	1 429 418	151 431	61 716	1 100 487
	b)	166	868	30	11	428
478	Lichtenfels a)	34 119	1 257 504	150 475	43 746	963 916
	b)	157	571	5	1	240
479	Wunsiedel i.Fichtelgebirge a)	36 641	1 288 903	145 164	50 830	985 852
	b)	181	690	26	31	332
5	Reg.-Bez. Mittelfranken a)	936 352	40 015 374	3 908 341	1 902 882	30 975 712
	b)	4 618	25 403	2 706	829	9 227
	Kreisfreie Städte					
561	Ansbach, Stadt a)	22 166	848 828	58 326	55 633	669 723
	b)	82	394	3	10	117
562	Erlangen, Stadt a)	62 181	2 966 386	152 779	179 900	2 386 192
	b)	305	831	19	5	454
563	Fürth, Stadt a)	68 951	2 904 792	329 651	136 951	2 249 109
	b)	335	1 457	70	17	733

¹⁾ Einschließlich der Steuerfälle/Steuerpflichtigen ohne Einkommensteuerveranlagung, soweit Werte in der elektronischen Lohnsteuerbescheinigung enthalten waren.

¹⁾ Einschließlich Nullfälle. - ²⁾ Für Fälle ohne Einkommensteuerveranlagung: Einbehaltene Lohnsteuer.

**in Bayern 2017 mit Gliederung nach positivem oder negativem
in regionaler Gliederung**

Summe der negativen Einkunftsarten	darunter	Summe der Einkünfte	Gesamtbetrag der Einkünfte	Gesamtbetrag der Einkünfte je Steuer- pflichtigen	Einkommen	Zu versteuerndes Einkommen	Festzusetzende Einkommen-/ Jahreslohn- steuer ²⁾	AGS
	negative Einkünfte aus Vermietung / Verpachtung							
1 000 EUR		EUR		1 000 EUR				
6	7	8	9	10	11	12	13	
- 20 364	- 9 329	2 916 927	2 905 406	42 015	2 460 986	2 406 787	489 789	373
- 3 410	- 284	- 2 335	- 2 389	- 7 262	- 1 486	- 1 487	4	
- 14 525	- 7 212	1 838 238	1 830 694	38 588	1 545 793	1 515 236	288 177	374
- 4 308	- 295	- 3 467	- 3 534	- 16 438	- 1 012	- 1 013	0	
- 33 403	- 16 661	4 518 918	4 502 683	46 263	3 829 823	3 722 434	807 764	375
- 7 784	- 852	- 5 155	- 5 267	- 10 728	- 3 124	- 3 125	1 212	
- 21 794	- 9 621	2 907 734	2 896 464	38 045	2 443 981	2 395 476	452 763	376
- 10 846	- 652	- 6 659	- 6 736	- 18 814	- 2 442	- 2 444	186	
- 10 919	- 3 860	1 357 393	1 351 257	36 718	1 132 326	1 111 797	206 866	377
- 2 883	- 154	- 1 899	- 1 935	- 9 002	- 1 003	- 1 005	48	
- 143 603	- 75 354	21 265 640	21 175 470	38 789	17 952 635	17 570 498	3 531 052	4
- 59 526	- 3 726	- 46 293	- 46 869	- 17 475	- 15 118	- 15 146	1 731	
- 11 669	- 7 662	1 651 584	1 645 122	40 636	1 408 071	1 377 870	308 116	461
- 3 858	- 385	- 2 961	- 3 016	- 11 294	- 1 701	- 1 701	94	
- 8 812	- 4 841	1 447 089	1 440 627	37 677	1 236 165	1 210 407	263 191	462
- 10 663	- 166	- 8 887	- 8 923	- 32 925	- 1 861	- 1 865	97	
- 5 423	- 3 338	934 114	930 467	42 175	805 047	788 891	190 186	463
- 4 784	- 75	- 3 755	- 3 769	- 40 095	- 416	- 416	94	
- 4 129	- 2 293	752 808	749 321	33 483	640 395	629 446	117 862	464
- 1 983	- 55	- 1 397	- 1 419	- 14 332	- 435	- 435	0	
- 21 444	- 11 531	3 073 115	3 061 229	40 445	2 579 988	2 518 473	492 352	471
- 3 539	- 461	- 2 276	- 2 364	- 6 974	- 1 750	- 1 767	1	
- 13 901	- 6 614	2 086 608	2 076 889	39 307	1 747 332	1 707 219	329 678	472
- 5 285	- 381	- 4 056	- 4 101	- 16 018	- 1 330	- 1 330	34	
- 10 835	- 5 285	1 810 205	1 803 356	41 222	1 544 582	1 513 341	302 099	473
- 4 594	- 204	- 3 445	- 3 492	- 18 377	- 1 129	- 1 129	1	
- 21 326	- 12 381	2 681 378	2 670 914	44 150	2 256 598	2 191 824	467 815	474
- 7 179	- 538	- 5 957	- 6 017	- 19 922	- 1 559	- 1 560	0	
- 11 389	- 5 454	1 665 857	1 657 868	35 029	1 396 167	1 369 654	249 403	475
- 5 794	- 186	- 4 544	- 4 595	- 22 973	- 1 303	- 1 303	15	
- 8 340	- 3 830	1 213 393	1 208 036	35 341	1 014 758	997 809	182 051	476
- 2 104	- 125	- 1 401	- 1 441	- 9 006	- 894	- 895	9	
- 8 965	- 4 301	1 420 453	1 413 950	37 489	1 195 787	1 173 537	228 513	477
- 4 516	- 776	- 3 648	- 3 690	- 22 230	- 936	- 937	1 309	
- 8 775	- 3 606	1 248 728	1 243 334	36 441	1 047 910	1 029 154	201 330	478
- 2 292	- 207	- 1 721	- 1 753	- 11 163	- 908	- 909	46	
- 8 595	- 4 219	1 280 308	1 274 357	34 780	1 079 835	1 062 873	198 456	479
- 2 934	- 166	- 2 244	- 2 291	- 12 657	- 897	- 898	32	
- 249 940	- 141 573	39 765 448	39 606 778	42 299	33 869 373	33 076 583	7 151 566	5
- 102 336	- 10 832	- 76 932	- 77 787	- 16 844	- 24 355	- 24 383	3 670	
- 5 320	- 2 806	843 509	839 709	37 883	715 778	701 978	138 573	561
- 1 049	- 20	- 655	- 679	- 8 283	- 354	- 354	-	
- 17 574	- 11 971	2 948 811	2 937 435	47 240	2 533 738	2 462 167	597 955	562
- 3 474	- 439	- 2 643	- 2 704	- 8 865	- 1 203	- 1 205	0	
- 15 763	- 10 066	2 889 028	2 879 604	41 763	2 481 145	2 431 295	534 501	563
- 7 331	- 400	- 5 874	- 5 942	- 17 738	- 1 764	- 1 764	1 247	

Noch: **Tabelle 9. Unbeschränkt Lohn- und Einkommensteuerpflichtige¹⁾**

Gesamtbetrag der Einkünfte

AGS	Gebiet a) positiver Gesamtbetrag der Einkünfte ¹⁾ b) negativer Gesamtbetrag der Einkünfte (Verlustfälle)	Steuer- pflichtige insgesamt	Summe der positiven Einkunftsarten	darunter positive Einkünfte aus		
				Gewerbe- betrieb	selbständiger Arbeit	nicht- selbständiger Arbeit
	Anzahl					
	1	2	3	4	5	
564	Nürnberg, Stadt a)	283 133	11 285 309	1 038 107	621 831	8 780 804
 b)	1 555	9 087	1 834	662	3 572
565	Schwabach, Stadt a)	21 486	979 432	133 239	52 481	718 382
 b)	96	851	86	1	152
	Landkreise					
571	Ansbach a)	93 393	3 795 993	520 772	126 645	2 811 764
 b)	418	1 734	31	6	986
572	Erlangen-Höchstadt a)	70 646	3 605 061	248 873	168 690	2 908 282
 b)	355	1 724	45	85	796
573	Fürth a)	61 842	2 804 329	232 281	121 132	2 199 515
 b)	297	2 710	140	15	682
574	Nürnberger Land a)	89 031	4 039 225	410 340	192 690	3 112 428
 b)	415	1 269	114	13	523
575	Neustadt a.d.Aisch-Bad Windsheim a)	50 371	2 065 861	248 145	76 539	1 540 441
 b)	216	1 397	139	4	270
576	Roth a)	65 158	2 856 732	320 898	105 076	2 188 577
 b)	306	3 025	117	12	635
577	Weißenburg-Gunzenhausen a)	47 994	1 863 426	214 929	65 312	1 410 494
 b)	238	924	108	1	307
6	Reg.-Bez. Unterfranken a)	683 443	27 858 359	2 900 375	1 312 184	21 405 619
 b)	3 636	17 770	914	576	7 969
	Kreisfreie Städte					
661	Aschaffenburg, Stadt a)	36 836	1 630 739	210 511	102 271	1 188 144
 b)	229	814	89	63	408
662	Schweinfurt, Stadt a)	27 800	981 897	92 824	53 034	758 539
 b)	130	1 477	0	18	589
663	Würzburg, Stadt a)	71 261	2 979 572	389 855	254 515	2 102 475
 b)	519	2 245	50	55	989
	Landkreise					
671	Aschaffenburg a)	89 071	3 953 698	351 460	185 805	3 114 704
 b)	498	3 336	40	226	1 506
672	Bad Kissingen a)	51 847	1 949 137	222 077	77 907	1 489 987
 b)	255	805	12	35	212
673	Rhön-Grabfeld a)	39 724	1 536 644	160 059	56 478	1 195 529
 b)	200	750	13	5	521
674	Haßberge a)	44 185	1 634 779	165 747	54 475	1 295 590
 b)	216	556	13	4	284
675	Kitzingen a)	47 007	1 869 347	243 196	68 966	1 378 702
 b)	248	1 807	94	8	651
676	Miltenberg a)	65 905	2 626 611	270 179	96 426	2 051 121
 b)	335	2 280	498	131	1 043
677	Main-Spessart a)	65 971	2 667 268	232 677	94 499	2 136 147
 b)	325	1 110	70	3	597
678	Schweinfurt a)	61 180	2 429 310	208 067	75 290	1 954 162
 b)	287	638	3	3	333
679	Würzburg a)	82 656	3 599 358	353 723	192 518	2 740 518
 b)	394	1 954	31	25	836

¹⁾ Einschließlich der Steuerfälle/Steuerpflichtigen ohne Einkommensteueranmeldung, soweit Werte in der elektronischen Lohnsteuerbescheinigung enthalten waren.

¹⁾ Einschließlich Nullfälle. - ²⁾ Für Fälle ohne Einkommensteueranmeldung: Einbehaltene Lohnsteuer.

**in Bayern 2017 mit Gliederung nach positivem oder negativem
in regionaler Gliederung**

Summe der negativen Einkunftsarten	darunter	Summe der Einkünfte	Gesamtbetrag der Einkünfte	Gesamtbetrag der Einkünfte je Steuer- pflichtigen	Einkommen	Zu versteuerndes Einkommen	Festzusetzende Einkommen-/ Jahreslohn- steuer ²⁾	AGS
	negative Einkünfte aus Vermietung / Verpachtung							
1 000 EUR		EUR		1 000 EUR				
6	7	8	9	10	11	12	13	
- 62 461	- 36 383	11 222 860	11 181 537	39 492	9 638 083	9 455 108	2 058 511	564
- 31 336	- 3 767	- 22 248	- 22 491	- 14 463	- 9 157	- 9 162	1 889	
- 6 195	- 3 924	973 238	969 253	45 111	835 883	815 386	181 722	565
- 8 094	- 256	- 7 244	- 7 259	- 75 616	- 683	- 683	126	
- 23 443	- 10 981	3 772 550	3 755 939	40 216	3 169 421	3 103 414	604 798	571
- 4 731	- 351	- 2 997	- 3 081	- 7 370	- 1 803	- 1 813	0	
- 25 222	- 15 285	3 579 839	3 566 963	50 491	3 057 597	2 955 033	704 826	572
- 9 862	- 772	- 8 137	- 8 210	- 23 127	- 1 802	- 1 804	142	
- 20 421	- 10 740	2 783 909	2 772 463	44 831	2 364 981	2 299 756	495 858	573
- 11 570	- 1 192	- 8 860	- 8 924	- 30 049	- 2 083	- 2 084	181	
- 29 264	- 15 850	4 009 963	3 993 673	44 857	3 404 419	3 315 687	728 164	574
- 6 201	- 1 003	- 4 932	- 5 000	- 12 049	- 2 001	- 2 002	72	
- 14 440	- 7 638	2 051 422	2 041 335	40 526	1 717 873	1 678 775	330 932	575
- 4 637	- 1 426	- 3 239	- 3 282	- 15 194	- 1 091	- 1 092	-	
- 18 269	- 9 762	2 838 464	2 826 310	43 376	2 402 884	2 342 002	488 771	576
- 10 599	- 737	- 7 574	- 7 626	- 24 921	- 1 511	- 1 516	13	
- 11 569	- 6 168	1 851 857	1 842 558	38 391	1 547 572	1 515 982	286 956	577
- 3 453	- 470	- 2 529	- 2 589	- 10 879	- 903	- 903	1	
- 190 289	- 101 080	27 668 082	27 555 141	40 318	23 400 828	22 887 963	4 728 518	6
- 83 413	- 8 048	- 65 643	- 66 353	- 18 249	- 18 242	- 18 266	2 799	
- 9 514	- 6 227	1 621 225	1 614 924	43 841	1 398 706	1 370 403	311 802	661
- 4 769	- 1 993	- 3 955	- 3 996	- 17 448	- 1 211	- 1 212	330	
- 4 596	- 2 459	977 302	973 242	35 009	832 924	819 627	168 178	662
- 5 755	- 210	- 4 278	- 4 307	- 33 130	- 504	- 505	96	
- 20 658	- 11 784	2 958 913	2 947 369	41 360	2 548 022	2 501 696	579 518	663
- 29 664	- 883	- 27 419	- 27 498	- 52 983	- 2 179	- 2 184	2 032	
- 28 503	- 16 084	3 925 195	3 911 233	43 911	3 342 662	3 257 980	709 857	671
- 11 102	- 553	- 7 766	- 7 861	- 15 784	- 3 184	- 3 186	138	
- 12 297	- 6 231	1 936 840	1 928 005	37 186	1 619 258	1 587 727	294 153	672
- 3 402	- 345	- 2 598	- 2 668	- 10 461	- 1 395	- 1 397	0	
- 10 050	- 4 182	1 526 595	1 519 885	38 261	1 272 863	1 246 124	237 279	673
- 2 086	- 435	- 1 336	- 1 378	- 6 888	- 772	- 772	0	
- 11 076	- 4 814	1 623 704	1 617 337	36 604	1 354 766	1 326 763	244 372	674
- 2 049	- 156	- 1 493	- 1 540	- 7 128	- 1 013	- 1 013	54	
- 13 903	- 6 584	1 855 448	1 846 025	39 271	1 560 681	1 527 593	311 122	675
- 4 752	- 594	- 2 944	- 3 006	- 12 123	- 1 482	- 1 483	1	
- 17 665	- 9 190	2 608 946	2 599 017	39 436	2 209 203	2 162 518	437 434	676
- 6 830	- 1 225	- 4 550	- 4 596	- 13 720	- 1 692	- 1 694	5	
- 19 829	- 10 503	2 647 438	2 637 078	39 973	2 221 118	2 171 366	428 609	677
- 4 647	- 323	- 3 537	- 3 603	- 11 086	- 1 495	- 1 497	0	
- 16 736	- 8 402	2 412 575	2 402 573	39 271	2 025 709	1 979 282	392 085	678
- 2 813	- 264	- 2 175	- 2 241	- 7 809	- 1 470	- 1 475	0	
- 25 463	- 14 619	3 573 902	3 558 453	43 051	3 014 917	2 936 884	614 108	679
- 5 544	- 1 068	- 3 590	- 3 660	- 9 290	- 1 847	- 1 850	143	

Noch: **Tabelle 9. Unbeschränkt Lohn- und Einkommensteuerpflichtige¹⁾**

Gesamtbetrag der Einkünfte

AGS	Gebiet a) positiver Gesamtbetrag der Einkünfte ¹⁾ b) negativer Gesamtbetrag der Einkünfte (Verlustfälle)	Steuer- pflichtige insgesamt	Summe der positiven Einkunftsarten	darunter positive Einkünfte aus		
				Gewerbe- betrieb	selbständiger Arbeit	nicht- selbständiger Arbeit
	Anzahl					
	1	2	3	4	5	
7	Reg.-Bez. Schwaben a)	981 138	41 689 873	5 100 833	1 906 919	31 066 351
	b)	5 499	29 212	2 078	764	13 154
	Kreisfreie Städte					
761	Augsburg, Stadt	151 877	5 761 486	411 134	320 762	4 627 230
	b)	906	3 163	58	50	1 592
762	Kaufbeuren, Stadt	22 141	862 246	101 125	49 160	649 369
	b)	105	433	33	7	227
763	Kempten (Allgäu), Stadt	36 476	1 385 039	124 176	85 396	1 057 467
	b)	189	1 324	11	0	328
764	Memmingen, Stadt	22 626	1 027 413	216 635	53 857	683 005
	b)	108	289	28	4	128
	Landkreise					
771	Aichach-Friedberg	68 679	3 220 629	362 151	149 214	2 407 664
	b)	413	1 976	123	37	976
772	Augsburg	129 826	5 981 882	718 814	302 874	4 446 102
	b)	838	4 698	552	207	2 138
773	Dillingen a.d.Donau	49 451	2 104 201	272 854	65 503	1 576 514
	b)	226	1 060	135	6	518
774	Günzburg	64 738	2 693 654	370 924	95 545	2 010 870
	b)	292	1 237	60	2	739
775	Neu-Ulm	92 942	4 084 512	536 787	154 411	3 093 964
	b)	432	2 706	353	149	1 101
776	Lindau (Bodensee)	43 706	1 940 575	294 616	103 166	1 360 441
	b)	257	1 350	60	15	518
777	Ostallgäu	72 231	3 029 467	388 652	128 285	2 192 647
	b)	446	2 160	85	29	806
778	Unterallgäu	74 447	3 171 163	452 850	116 236	2 282 478
	b)	416	1 693	127	30	818
779	Donau-Ries	70 301	2 997 631	365 791	99 063	2 273 922
	b)	361	3 171	303	61	1 253
780	Oberallgäu	81 697	3 429 978	484 327	183 446	2 404 678
	b)	510	3 951	149	167	2 013

¹⁾ Einschließlich der Steuerfälle/Steuerpflichtigen ohne Einkommensteuerveranlagung, soweit Werte in der elektronischen Lohnsteuerbescheinigung enthalten waren.

¹⁾ Einschließlich Nullfälle. - ²⁾ Für Fälle ohne Einkommensteuerveranlagung: Einbehaltene Lohnsteuer.

**in Bayern 2017 mit Gliederung nach positivem oder negativem
in regionaler Gliederung**

Summe der negativen Einkunftsarten	darunter	Summe der Einkünfte	Gesamtbetrag der Einkünfte	Gesamtbetrag der Einkünfte je Steuer- pflichtigen	Einkommen	Zu versteuerndes Einkommen	Festzusetzende Einkommen-/ Jahreslohn- steuer ²⁾	AGS
	negative Einkünfte aus Vermietung / Verpachtung							
1 000 EUR		EUR		1 000 EUR				
6	7	8	9	10	11	12	13	
- 278 926	- 146 798	41 410 948	41 236 149	42 029	35 213 012	34 420 132	7 283 334	7
- 118 476	- 13 082	- 89 264	- 90 271	- 16 416	- 29 689	- 29 724	5 951	
- 30 333	- 16 917	5 731 153	5 711 040	37 603	4 883 915	4 789 840	997 002	761
- 10 858	- 1 105	- 7 695	- 7 854	- 8 669	- 3 908	- 3 911	756	
- 4 956	- 2 461	857 290	853 586	38 552	730 210	717 018	141 590	762
- 3 049	- 935	- 2 616	- 2 638	- 25 125	- 385	- 385	-	
- 7 734	- 4 067	1 377 305	1 371 346	37 596	1 177 025	1 154 982	239 589	763
- 6 413	- 410	- 5 090	- 5 132	- 27 151	- 1 213	- 1 214	36	
- 5 620	- 3 510	1 021 793	1 018 125	44 998	886 441	872 017	192 507	764
- 1 334	- 135	- 1 045	- 1 077	- 9 968	- 529	- 529	-	
- 25 428	- 12 255	3 195 201	3 181 593	46 326	2 706 604	2 630 521	580 861	771
- 10 127	- 622	- 8 151	- 8 221	- 19 905	- 2 268	- 2 269	173	
- 41 724	- 22 337	5 940 159	5 915 573	45 565	5 050 079	4 917 467	1 080 914	772
- 15 343	- 2 753	- 10 645	- 10 772	- 12 855	- 4 695	- 4 710	2 065	
- 13 056	- 6 078	2 091 144	2 082 658	42 116	1 771 410	1 732 834	357 980	773
- 3 038	- 699	- 1 978	- 2 024	- 8 954	- 1 012	- 1 013	69	
- 18 813	- 9 096	2 674 841	2 664 392	41 157	2 267 468	2 220 898	459 233	774
- 4 888	- 271	- 3 652	- 3 714	- 12 718	- 1 338	- 1 339	286	
- 23 995	- 12 379	4 060 516	4 046 095	43 534	3 488 234	3 409 451	751 979	775
- 8 022	- 1 275	- 5 316	- 5 386	- 12 468	- 2 992	- 2 993	69	
- 14 359	- 8 832	1 926 216	1 917 205	43 866	1 648 414	1 609 227	353 193	776
- 5 841	- 461	- 4 491	- 4 562	- 17 752	- 1 285	- 1 286	1 872	
- 24 012	- 12 418	3 005 455	2 990 124	41 397	2 537 551	2 477 461	501 018	777
- 9 332	- 1 241	- 7 172	- 7 258	- 16 273	- 2 673	- 2 674	414	
- 20 667	- 10 417	3 150 495	3 135 635	42 119	2 665 711	2 608 519	544 036	778
- 9 487	- 694	- 7 794	- 7 849	- 18 869	- 2 360	- 2 365	49	
- 19 190	- 10 915	2 978 441	2 965 341	42 181	2 515 736	2 460 009	504 570	779
- 17 198	- 1 263	- 14 027	- 14 083	- 39 012	- 2 003	- 2 005	119	
- 29 040	- 15 116	3 400 938	3 383 436	41 414	2 884 213	2 819 888	578 862	780
- 13 544	- 1 218	- 9 594	- 9 701	- 19 022	- 3 029	- 3 031	42	

**Tabelle 10. Unbeschränkt Lohn- und Einkommensteuerpflichtige¹⁾, Gesamtbetrag der Einkünfte, zu
nach Größenklassen des Gesamtbetrags**

AGS	Gebiet a) Steuerpflichtige b) Gesamtbetrag der Einkünfte (1 000 Euro) c) Zu versteuerndes Einkommen (1 000 Euro) d) Festzusetzende Einkommen-/ Jahreslohnsteuer ¹⁾ (1 000 Euro)	Größenklassen des Gesamtbetrags					
		Nullfälle	1 - 5 000	5 000 - 10 000	10 000 - 15 000	15 000 - 20 000	20 000 - 25 000
		1	2	3	4	5	6
	Bayern²⁾	a) 201 205	703 353	419 034	494 978	495 439	513 463
	b)	-	1 410 422	3 187 884	6 196 819	8 679 302	11 555 340
	c)	- 15 224	919 354	2 478 325	4 910 989	6 949 165	9 457 300
	d)	19 599	44 040	71 186	173 512	476 863	867 718
	Kreisfreie Städte zusammen	a) 61 858	231 763	140 783	155 968	156 682	154 804
	b)	-	477 035	1 061 236	1 954 085	2 741 353	3 481 101
	c)	- 5 243	312 822	834 630	1 563 822	2 210 988	2 875 573
	d)	9 064	18 796	30 280	63 067	163 653	272 241
	Landkreise zusammen	a) 139 347	471 590	278 251	339 010	338 757	358 659
	b)	-	933 387	2 126 647	4 242 734	5 937 950	8 074 239
	c)	- 9 981	606 532	1 643 695	3 347 167	4 738 177	6 581 727
	d)	10 535	25 244	40 906	110 445	313 210	595 477
1	Reg.-Bez. Oberbayern	a) 59 314	233 257	153 421	174 718	173 787	175 700
	b)	-	494 818	1 163 429	2 188 109	3 041 621	3 952 833
	c)	- 6 082	309 547	894 416	1 718 351	2 410 325	3 215 085
	d)	14 774	21 801	33 948	68 914	180 362	304 898
	Kreisfreie Städte						
161	Ingolstadt, Stadt	a) 1 466	7 907	4 599	4 813	4 783	4 663
	b)	-	17 447	34 481	60 473	83 734	104 933
	c)	- 152	12 024	27 658	49 306	68 403	87 729
	d)	13	338	694	1 684	4 747	8 564
162	München, Landeshauptstadt	a) 19 629	79 509	54 657	59 280	57 815	55 405
	b)	-	171 278	411 241	741 829	1 010 202	1 245 180
	c)	- 2 424	105 245	317 301	585 728	801 264	1 017 045
	d)	7 516	10 621	15 948	26 768	67 905	101 701
163	Rosenheim, Stadt	a) 832	3 463	2 300	2 637	2 636	2 857
	b)	-	7 450	17 557	32 903	46 170	64 319
	c)	- 109	4 844	13 733	26 229	37 439	53 376
	d)	145	139	441	857	2 485	4 993
	Landkreise						
171	Altötting	a) 1 815	7 052	3 417	4 153	4 180	4 197
	b)	-	13 252	26 181	52 116	73 320	94 453
	c)	- 122	8 680	20 629	41 628	58 658	77 430
	d)	22	232	417	1 284	3 751	6 912
172	Berchtesgadener Land	a) 1 202	4 405	3 356	4 317	4 489	4 876
	b)	-	9 387	25 836	54 218	78 851	109 893
	c)	- 99	5 720	19 778	42 695	63 575	90 917
	d)	15	515	499	1 562	4 454	8 565
173	Bad Tölz-Wolfratshausen	a) 1 641	5 948	4 179	4 787	4 744	5 111
	b)	-	12 442	31 971	60 182	83 096	115 039
	c)	- 179	7 724	24 282	46 873	65 668	93 762
	d)	122	310	720	2 706	4 515	8 556
174	Dachau	a) 1 822	7 317	4 565	5 461	5 351	5 570
	b)	-	15 360	34 733	68 611	93 831	125 355
	c)	- 155	9 973	26 870	51 472	74 151	99 173
	d)	286	435	652	1 717	4 780	9 000
175	Ebersberg	a) 1 846	6 319	4 140	4 717	4 729	5 070
	b)	-	13 135	31 680	58 969	82 910	114 213
	c)	- 155	8 425	24 230	45 939	64 848	91 853
	d)	192	450	755	1 572	4 341	8 294

¹⁾ Einschließlich der Steuerfälle/Steuerpflichtigen ohne Einkommensteuerveranlagung, soweit Werte in der elektronischen Lohnsteuerbescheinigung enthalten waren.

¹⁾ Für Fälle ohne Einkommensteuerveranlagung: Einbehaltene Lohnsteuer. -²⁾ Ohne Grenzgänger/-pendler.

versteuerndes Einkommen und festzusetzende Einkommen-/Jahreslohnsteuer in Bayern 2017
der Einkünfte in regionaler Gliederung

der Einkünfte von ... bis unter ... Euro									AGS
25 000 - 30 000	30 000 - 35 000	35 000 - 40 000	40 000 - 50 000	50 000 - 60 000	60 000 - 70 000	70 000 - 125 000	125 000 oder mehr	Insgesamt	
7	8	9	10	11	12	13	14	15	
521 064	504 053	446 545	685 351	487 463	342 712	781 342	317 254	6 913 256	
14 326 442	16 362 984	16 711 065	30 637 321	26 673 621	22 185 252	70 727 544	81 665 493	310 319 489	
11 839 423	13 627 705	13 925 864	25 371 955	22 179 936	18 559 109	57 574 403	72 329 865	260 108 170	
1 350 191	1 821 023	2 089 333	4 277 167	4 177 444	3 779 078	14 441 829	25 547 712	59 136 695	
150 684	146 289	131 277	208 244	149 604	103 958	244 982	110 529	2 147 425	
4 141 062	4 749 480	4 913 177	9 316 913	8 182 320	6 728 641	22 283 464	30 053 309	100 083 174	
3 451 222	3 995 918	4 143 733	7 828 291	6 910 237	5 707 926	18 554 321	26 840 043	85 224 282	
404 980	549 323	645 605	1 391 853	1 394 761	1 257 160	4 937 365	9 821 059	20 959 207	
370 380	357 764	315 268	477 107	337 859	238 754	536 360	206 725	4 765 831	
10 185 380	11 613 504	11 797 888	21 320 409	18 491 300	15 456 611	48 444 080	51 612 185	210 236 315	
8 388 202	9 631 787	9 782 131	17 543 665	15 269 699	12 851 183	39 020 082	45 489 822	174 883 888	
945 211	1 271 699	1 443 728	2 885 314	2 782 683	2 521 919	9 504 463	15 726 653	38 177 488	
179 266	176 610	158 989	253 226	184 243	133 090	336 276	166 358	2 558 255	1
4 929 955	5 734 948	5 950 512	11 325 960	10 084 368	8 618 524	30 737 629	43 550 048	131 772 752	
4 066 995	4 786 375	4 978 630	9 437 366	8 445 079	7 261 259	25 286 421	38 707 455	111 511 222	
477 231	658 332	771 560	1 664 514	1 678 464	1 560 027	6 623 592	14 136 580	28 194 998	
4 813	4 597	4 067	6 756	6 029	4 592	10 807	3 658	73 550	161
132 274	149 230	152 133	303 791	330 252	297 282	971 902	882 096	3 520 027	
110 388	125 743	128 184	256 424	280 892	253 716	807 293	782 870	2 990 478	
12 465	16 729	19 480	45 129	55 742	54 760	212 599	281 590	714 534	
54 969	55 358	51 600	88 145	65 425	46 876	119 271	63 733	871 672	162
1 511 341	1 798 024	1 932 474	3 946 057	3 580 014	3 035 520	10 928 406	17 692 811	48 004 378	
1 252 960	1 513 306	1 635 800	3 334 633	3 043 139	2 594 198	9 220 326	15 865 867	41 284 388	
154 139	217 784	265 302	620 166	645 159	600 978	2 558 262	5 960 041	11 252 289	
2 641	2 760	2 362	3 387	2 214	1 442	3 147	1 338	34 016	163
72 752	89 670	88 240	150 877	121 059	93 143	285 201	324 890	1 394 230	
61 074	75 668	74 686	126 302	101 661	78 453	232 633	287 527	1 173 516	
7 017	10 113	11 209	21 123	19 560	16 030	58 298	101 349	253 758	
4 348	4 143	3 569	5 654	4 416	2 789	6 140	2 151	58 024	171
119 402	134 346	133 275	252 767	241 992	180 433	552 140	506 076	2 379 753	
98 854	112 004	111 177	209 223	201 005	150 016	443 647	441 911	1 974 740	
10 846	14 503	16 174	34 725	36 904	29 343	107 020	145 039	407 172	
5 094	4 703	4 040	5 148	3 287	2 185	4 005	1 449	52 556	172
139 981	152 707	151 136	229 004	179 691	141 263	355 978	416 351	2 044 295	
117 575	128 353	126 952	190 708	149 988	118 463	289 517	367 928	1 712 069	
13 773	17 247	18 703	30 978	26 383	22 654	68 177	123 896	337 423	
5 028	4 690	4 326	6 715	4 629	3 175	7 993	3 935	66 901	173
138 286	152 152	161 860	300 021	253 349	205 549	733 070	995 482	3 242 498	
113 672	125 959	134 188	247 343	209 448	171 307	594 330	871 520	2 705 897	
13 222	17 013	20 563	41 784	39 475	34 617	149 607	333 798	667 010	
5 718	5 646	4 949	8 185	5 914	4 413	12 225	5 235	82 371	174
157 068	183 297	185 287	366 289	323 629	285 724	1 122 799	1 099 973	4 061 956	
128 820	152 310	154 240	303 484	268 659	239 306	911 095	960 564	3 379 960	
14 685	20 552	23 654	53 313	52 021	49 849	229 420	328 358	788 722	
5 217	5 047	4 563	7 203	5 125	3 781	11 328	6 457	75 542	175
143 465	164 016	170 867	322 015	280 382	245 100	1 048 642	1 483 698	4 159 091	
117 266	135 597	141 565	264 732	231 736	203 860	845 054	1 299 110	3 474 059	
13 320	18 414	21 668	46 158	44 673	42 506	216 409	455 871	874 623	

Noch: **Tabelle 10. Unbeschränkt Lohn- und Einkommensteuerpflichtige¹⁾, Gesamtbetrag der Einkünfte, nach Größenklassen des Gesamtbetrags**

AGS	Gebiet a) Steuerpflichtige b) Gesamtbetrag der Einkünfte (1 000 Euro) c) Zu versteuerndes Einkommen (1 000 Euro) d) Festzusetzende Einkommen-/ Jahreslohnsteuer ¹⁾ (1 000 Euro)	Größenklassen des Gesamtbetrags					
		Nullfälle	1 - 5 000	5 000 - 10 000	10 000 - 15 000	15 000 - 20 000	20 000 - 25 000
		1	2	3	4	5	6
176	Eichstätt	a) 1 299	6 826	3 783	4 333	3 993	3 965
	b) -	-	14 500	28 683	54 192	69 762	89 452
	c) - 140	- 140	9 644	22 534	43 063	54 988	72 201
	d) 108	108	397	467	1 151	3 419	6 137
177	Erding	a) 1 610	5 784	4 020	4 895	4 889	5 188
	b) -	-	12 221	30 797	60 976	85 713	116 903
	c) - 121	- 121	7 687	23 782	48 261	68 009	94 471
	d) 8	8	249	477	1 418	4 985	8 634
178	Freising	a) 2 484	9 164	5 740	6 474	6 596	7 075
	b) -	-	19 353	43 402	80 868	115 716	159 018
	c) - 170	- 170	12 754	33 907	64 631	93 168	130 464
	d) 39	39	490	939	2 183	6 328	12 000
179	Fürstenfeldbruck	a) 2 570	9 584	6 348	7 188	7 548	7 988
	b) -	-	19 844	48 182	89 958	131 965	179 986
	c) - 225	- 225	12 393	37 089	70 279	103 361	144 918
	d) 167	167	389	872	2 675	6 789	13 114
180	Garmisch-Partenkirchen	a) 1 112	3 744	3 113	3 776	4 325	4 242
	b) -	-	8 221	23 873	47 312	75 747	95 211
	c) - 127	- 127	4 814	17 938	36 757	60 284	78 493
	d) 234	234	541	687	1 416	4 136	7 447
181	Landsberg am Lech	a) 1 590	5 405	3 515	4 342	4 108	4 175
	b) -	-	11 449	26 628	54 300	71 836	94 034
	c) - 117	- 117	7 001	20 176	42 017	56 447	75 627
	d) 9	9	503	531	1 456	3 934	6 973
182	Miesbach	a) 1 233	4 628	3 227	3 781	3 993	4 256
	b) -	-	9 948	24 574	47 214	70 017	95 884
	c) - 159	- 159	5 659	18 238	36 392	55 676	78 224
	d) 999	999	765	1 094	2 836	3 916	7 713
183	Mühldorf a.Inn	a) 1 557	5 529	3 660	4 571	4 474	4 468
	b) -	-	11 585	28 185	57 412	78 332	100 526
	c) - 91	- 91	7 371	21 736	45 503	62 461	81 874
	d) 19	19	371	519	1 368	3 884	7 107
184	München	a) 4 523	15 910	9 950	11 009	11 441	11 548
	b) -	-	33 488	75 229	138 066	200 179	259 531
	c) - 509	- 509	20 814	57 181	106 859	156 177	207 732
	d) 2 341	2 341	1 856	2 741	5 139	13 699	20 560
185	Neuburg-Schrobenhausen	a) 1 339	4 831	2 906	3 505	3 274	3 429
	b) -	-	9 968	22 157	43 736	57 393	77 237
	c) - 91	- 91	6 561	17 264	34 346	45 659	63 049
	d) 8	8	159	330	977	3 121	5 609
186	Pfaffenhofen a.d.Ilm	a) 1 212	6 152	4 136	4 697	4 470	4 640
	b) -	-	13 664	31 391	58 814	78 356	104 450
	c) - 147	- 147	8 936	24 501	46 867	62 738	85 450
	d) 118	118	469	474	1 494	4 039	7 629
187	Rosenheim	a) 2 882	11 664	8 091	9 631	9 644	10 267
	b) -	-	24 694	62 013	120 596	168 834	231 185
	c) - 250	- 250	14 984	47 198	93 981	133 174	188 062
	d) 1 013	1 013	784	1 286	3 021	8 636	17 279
188	Starnberg	a) 1 763	5 905	4 028	4 583	4 653	4 681
	b) -	-	12 515	30 369	57 425	81 346	105 234
	c) - 212	- 212	6 865	21 732	43 210	61 772	82 605
	d) 1 236	1 236	1 139	2 065	2 019	5 848	8 122

¹⁾ Einschließlich der Steuerfälle/Steuerpflichtigen ohne Einkommensteuerveranlagung, soweit Werte in der elektronischen Lohnsteuerbescheinigung enthalten waren.

¹⁾ Für Fälle ohne Einkommensteuerveranlagung: Einbehaltene Lohnsteuer.

versteuerndes Einkommen und festzusetzende Einkommen-/Jahreslohnsteuer in Bayern 2017
der Einkünfte in regionaler Gliederung

der Einkünfte von ... bis unter ... Euro									AGS
25 000 - 30 000	30 000 - 35 000	35 000 - 40 000	40 000 - 50 000	50 000 - 60 000	60 000 - 70 000	70 000 - 125 000	125 000 oder mehr	Insgesamt	
7	8	9	10	11	12	13	14	15	
4 196	4 297	3 747	6 279	5 463	4 525	11 144	3 560	67 410	176
115 428	139 473	140 187	282 205	299 808	293 325	1 008 659	799 702	3 335 375	
94 505	115 216	116 076	232 384	248 386	244 622	807 277	696 047	2 756 803	
10 484	15 218	17 329	39 164	47 328	49 861	200 182	236 080	627 326	
5 635	5 786	5 037	7 518	5 279	3 850	9 964	4 085	73 540	177
155 062	187 895	188 296	335 998	289 098	249 358	910 890	905 788	3 528 994	
127 686	156 032	156 386	276 671	238 493	207 499	735 886	793 501	2 934 243	
14 755	21 477	23 867	47 660	45 131	41 974	182 935	268 449	662 017	
7 454	7 283	6 426	9 668	6 710	4 990	12 898	5 434	98 396	178
204 913	236 499	240 466	432 049	367 111	323 009	1 176 597	1 167 064	4 566 065	
170 319	198 008	200 955	358 490	305 908	270 368	956 344	1 016 292	3 811 440	
19 853	27 182	31 050	62 347	58 735	56 020	241 877	348 819	867 863	
8 406	8 261	7 353	11 395	8 000	6 101	16 360	7 745	114 847	179
231 294	268 216	275 202	508 907	438 130	395 177	1 509 076	1 646 559	5 742 496	
189 135	222 442	228 994	420 778	364 185	331 057	1 222 434	1 438 439	4 785 281	
21 191	29 906	34 963	72 361	70 148	68 388	309 615	493 260	1 123 838	
4 120	3 734	3 191	4 411	2 755	1 918	4 096	1 883	46 420	180
113 151	121 297	119 319	196 706	150 575	124 100	368 084	478 603	1 922 201	
93 547	101 277	99 427	162 168	124 661	103 480	297 957	424 315	1 604 991	
10 829	13 616	14 844	26 588	22 759	20 477	72 202	142 919	338 695	
4 500	4 391	4 001	6 338	4 439	3 337	8 228	3 813	62 182	181
123 965	142 524	149 762	283 609	242 752	215 893	748 968	905 615	3 071 336	
101 373	117 873	123 658	233 285	200 957	180 555	603 565	799 380	2 561 798	
11 801	15 743	18 726	39 524	37 681	36 642	149 967	303 998	627 488	
4 189	4 003	3 363	4 901	3 369	2 462	6 164	3 725	53 294	182
115 154	129 804	125 885	218 747	184 561	159 741	565 328	1 109 418	2 856 274	
94 388	107 099	103 578	179 769	152 086	133 038	459 262	984 447	2 407 697	
11 055	14 597	15 728	31 096	29 693	27 261	120 474	379 143	646 368	
4 658	4 488	4 053	6 079	3 982	2 811	6 111	2 113	58 554	183
128 048	145 638	151 409	271 325	218 008	182 120	552 615	523 439	2 448 640	
105 836	121 431	126 196	224 944	179 736	151 176	444 242	462 057	2 034 471	
11 862	15 758	18 528	36 971	32 238	28 866	106 178	154 807	418 475	
11 893	11 587	10 441	16 863	12 524	9 397	27 770	19 060	183 916	184
327 174	376 197	390 869	754 216	686 209	608 794	2 580 894	5 319 777	11 750 622	
267 650	313 311	325 710	626 695	574 301	512 637	2 118 184	4 745 966	10 032 709	
31 880	43 359	51 753	112 720	116 493	112 806	566 343	1 794 646	2 876 334	
3 815	3 753	3 453	5 278	4 005	2 688	6 067	1 876	50 219	185
105 124	121 910	129 291	236 191	219 297	174 055	542 850	432 574	2 171 783	
86 851	101 647	107 528	194 791	181 193	144 992	436 128	381 498	1 801 416	
9 687	13 563	15 803	32 127	33 308	29 057	105 109	128 489	377 347	
4 896	4 692	4 210	6 419	5 178	3 789	9 650	3 481	67 622	186
134 866	152 319	157 662	287 798	283 952	245 492	878 306	839 939	3 267 009	
111 038	126 686	131 149	237 201	235 304	204 851	709 894	738 425	2 722 894	
12 427	16 903	19 803	40 407	44 759	41 979	176 835	247 847	615 183	
10 643	10 417	9 077	13 465	9 068	6 535	15 263	6 643	133 290	187
292 678	338 010	339 525	600 497	495 426	423 198	1 382 427	1 687 799	6 166 883	
240 053	280 338	281 595	494 071	408 513	352 134	1 114 368	1 494 483	5 142 705	
27 611	37 151	41 652	81 850	79 998	69 814	273 904	514 329	1 158 327	
4 521	4 565	4 170	6 366	4 754	3 478	10 099	8 301	71 867	188
124 047	148 364	156 174	284 684	260 440	225 261	937 303	2 674 808	5 097 969	
99 944	120 893	128 874	232 377	215 376	186 937	763 390	2 401 196	4 364 961	
12 271	16 726	19 989	43 560	43 365	42 058	210 544	911 364	1 320 306	

Noch: **Tabelle 10. Unbeschränkt Lohn- und Einkommensteuerpflichtige¹⁾, Gesamtbetrag der Einkünfte, nach Größenklassen des Gesamtbetrags**

AGS	Gebiet a) Steuerpflichtige b) Gesamtbetrag der Einkünfte (1 000 Euro) c) Zu versteuerndes Einkommen (1 000 Euro) d) Festzusetzende Einkommen-/ Jahreslohnsteuer ¹⁾ (1 000 Euro)	Größenklassen des Gesamtbetrags					
		Nullfälle	1 - 5 000	5 000 - 10 000	10 000 - 15 000	15 000 - 20 000	20 000 - 25 000
		1	2	3	4	5	6
189	Traunstein	a) 1 990	9 311	5 506	6 721	6 853	6 979
		b) -	19 178	42 251	84 564	120 117	157 163
		c) - 183	12 086	32 370	66 730	95 829	128 579
		d) 156	431	743	2 021	6 394	11 603
190	Weilheim-Schongau	a) 1 897	6 900	4 185	5 047	4 799	5 050
		b) -	14 441	32 018	63 374	84 193	113 635
		c) - 143	9 343	24 286	49 585	66 576	92 051
		d) 7	218	595	1 591	4 259	8 385
2	Reg.-Bez. Niederbayern	a) 18 261	68 867	40 005	46 972	47 361	51 111
		b) -	143 047	305 440	587 956	830 975	1 150 921
		c) - 1 294	96 536	238 152	466 184	666 348	940 301
		d) 503	3 229	5 010	14 331	43 024	84 300
	Kreisfreie Städte						
261	Landshut, Stadt	a) 1 094	4 184	2 360	2 685	2 818	2 807
		b) -	8 254	18 048	33 828	49 432	63 099
		c) - 64	5 542	14 270	27 034	39 920	51 532
		d) 24	190	452	951	2 886	4 799
262	Passau, Stadt	a) 1 160	3 888	2 023	2 180	2 253	2 245
		b) -	8 147	15 190	27 322	39 515	50 570
		c) - 49	5 580	12 133	21 836	31 958	41 972
		d) 8	146	216	922	2 027	3 819
263	Straubing, Stadt	a) 802	2 709	1 677	1 887	2 044	2 169
		b) -	5 596	12 725	23 665	35 856	48 803
		c) - 54	3 872	9 972	19 147	29 379	40 783
		d) 4	94	288	643	1 996	3 726
	Landkreise						
271	Deggendorf	a) 1 756	6 406	3 736	4 669	4 436	5 003
		b) -	12 996	28 483	58 267	77 655	112 634
		c) - 122	8 759	22 038	46 579	62 078	92 150
		d) 10	281	460	1 344	3 911	8 087
272	Freyung-Grafenau	a) 1 616	3 898	2 741	3 212	3 172	3 501
		b) -	7 568	21 310	39 925	55 686	78 830
		c) - 106	4 670	16 424	31 294	44 469	63 908
		d) 8	112	229	827	2 879	5 691
273	Kelheim	a) 1 426	7 037	3 618	4 288	4 211	4 658
		b) -	13 945	27 841	53 576	73 883	104 914
		c) - 131	9 357	21 991	42 632	59 513	85 795
		d) 49	450	442	1 290	3 859	7 583
274	Landshut	a) 2 035	7 531	4 475	5 483	5 421	5 853
		b) -	15 235	34 084	68 710	95 074	131 929
		c) - 165	9 867	26 281	54 446	75 714	107 136
		d) 62	268	766	1 799	4 949	9 994
275	Passau	a) 2 692	9 609	6 448	7 623	7 969	8 587
		b) -	20 223	49 561	95 408	140 047	193 267
		c) - 246	13 074	38 226	75 194	112 545	158 159
		d) 184	601	679	2 212	7 171	13 952
276	Regen	a) 1 118	4 044	2 462	3 196	3 146	3 318
		b) -	8 186	18 850	40 036	55 187	74 632
		c) - 74	5 173	14 626	31 559	44 066	60 591
		d) 4	113	220	796	2 832	5 424

¹⁾ Einschließlich der Steuerfälle/Steuerpflichtigen ohne Einkommensteueranmeldung, soweit Werte in der elektronischen Lohnsteuerbescheinigung enthalten waren.

¹⁾ Für Fälle ohne Einkommensteueranmeldung: Einbehalten Lohnsteuer.

versteuerndes Einkommen und festzusetzende Einkommen-/Jahreslohnsteuer in Bayern 2017
der Einkünfte in regionaler Gliederung

der Einkünfte von ... bis unter ... Euro									AGS
25 000 - 30 000	30 000 - 35 000	35 000 - 40 000	40 000 - 50 000	50 000 - 60 000	60 000 - 70 000	70 000 - 125 000	125 000 oder mehr	Insgesamt	
7	8	9	10	11	12	13	14	15	
7 205	7 218	6 229	9 407	6 499	4 358	9 192	3 512	90 980	189
198 489	234 718	233 009	420 632	355 554	281 921	824 687	915 736	3 888 020	
164 018	195 017	193 491	347 832	294 469	233 980	665 172	811 194	3 240 584	
18 521	26 013	28 518	57 163	53 581	45 563	159 280	261 543	671 529	
5 307	5 191	4 762	7 646	5 179	3 598	8 354	3 171	71 086	190
145 994	168 640	178 185	341 575	283 078	233 067	752 808	741 847	3 152 855	
120 042	140 165	148 220	283 062	234 984	194 612	608 424	642 916	2 614 122	
13 537	18 764	22 255	47 599	43 332	38 526	148 357	220 945	568 370	
52 583	50 641	42 686	60 881	43 851	30 928	62 038	21 033	637 218	2
1 446 238	1 643 059	1 596 906	2 718 134	2 402 431	2 001 937	5 550 994	5 341 623	25 719 660	
1 189 745	1 361 409	1 321 461	2 232 127	1 983 695	1 665 483	4 471 318	4 711 642	21 343 109	
133 911	177 637	191 717	359 711	356 786	323 570	1 059 036	1 551 508	4 304 274	
2 953	2 928	2 543	3 606	2 771	1 774	4 178	1 866	38 567	261
81 145	94 983	95 190	160 998	151 787	114 780	380 210	514 524	1 766 278	
66 874	79 936	79 758	133 938	127 504	96 827	312 028	458 464	1 493 563	
7 616	10 855	12 280	23 222	25 281	20 410	79 349	158 729	347 043	
2 107	1 958	1 610	2 331	1 624	1 021	2 163	925	27 488	262
57 813	63 489	60 264	104 232	88 714	66 102	194 507	227 639	1 003 504	
47 928	53 017	50 271	86 577	74 258	55 075	158 910	198 589	838 053	
5 320	7 051	7 510	14 535	13 978	11 293	39 114	68 301	174 239	
2 205	2 145	1 672	2 248	1 482	1 028	1 872	766	24 706	263
60 646	69 647	62 479	100 141	80 990	66 438	167 324	279 651	1 013 961	
50 996	59 016	52 554	83 630	67 985	55 936	137 348	255 180	865 744	
6 427	7 651	7 738	13 709	12 650	11 280	33 037	91 582	190 824	
5 158	5 084	4 353	6 156	4 243	2 982	5 555	1 822	61 359	271
142 047	164 941	162 988	274 907	232 581	193 124	492 758	537 974	2 491 354	
116 789	136 422	135 269	226 143	192 706	160 645	396 202	485 050	2 080 709	
12 840	17 722	19 630	37 047	34 402	30 934	93 149	158 536	418 353	
3 816	3 587	2 856	3 938	2 532	1 550	2 728	823	39 970	272
105 018	116 366	106 777	175 569	138 385	100 376	240 550	205 319	1 391 680	
86 019	96 234	87 836	143 466	113 811	83 687	194 817	181 165	1 147 697	
9 665	12 257	12 257	21 707	19 013	15 427	43 740	58 456	202 268	
4 773	4 889	4 335	6 241	4 483	3 350	7 140	2 415	62 864	273
131 222	158 967	162 211	279 390	245 350	217 175	644 292	573 453	2 686 217	
108 049	132 054	134 851	229 282	201 688	180 291	517 554	504 368	2 227 293	
12 042	17 622	19 582	37 315	36 812	35 041	124 099	166 066	462 252	
6 242	6 310	5 366	7 757	5 985	4 547	10 393	3 547	80 945	274
171 690	204 538	200 640	346 104	328 008	294 574	936 373	788 885	3 615 843	
140 673	169 444	165 980	284 115	270 953	245 477	754 870	690 283	2 995 073	
15 842	22 643	24 304	46 639	49 508	48 250	181 342	222 545	628 909	
8 521	7 756	6 384	9 375	6 449	4 242	7 887	2 707	96 249	275
234 322	251 380	238 888	418 707	353 077	274 182	698 986	677 014	3 645 064	
192 331	206 803	196 542	343 240	289 523	226 956	561 838	594 739	3 008 926	
21 332	26 336	28 075	53 540	49 485	42 043	127 669	190 942	564 221	
3 426	3 287	2 963	4 005	2 596	1 736	2 814	781	38 892	276
94 308	106 879	110 783	178 740	142 068	112 130	247 554	204 845	1 394 197	
77 821	88 299	91 735	146 610	117 065	93 186	199 200	181 609	1 151 466	
8 830	11 340	12 867	22 649	19 944	17 230	45 162	58 116	205 528	

Noch: **Tabelle 10. Unbeschränkt Lohn- und Einkommensteuerpflichtige¹⁾, Gesamtbetrag der Einkünfte, nach Größenklassen des Gesamtbetrags**

AGS	Gebiet a) Steuerpflichtige b) Gesamtbetrag der Einkünfte (1 000 Euro) c) Zu versteuerndes Einkommen (1 000 Euro) d) Festzusetzende Einkommen-/ Jahreslohnsteuer ¹⁾ (1 000 Euro)	Größenklassen des Gesamtbetrags					
		Nullfälle	1 - 5 000	5 000 - 10 000	10 000 - 15 000	15 000 - 20 000	20 000 - 25 000
		1	2	3	4	5	6
277	Rottal-Inn	a) 1 714	5 579	3 962	4 730	4 896	5 347
		b) -	11 650	30 421	59 419	85 996	120 244
		c) - 127	7 516	23 529	46 675	68 884	98 090
		d) 130	276	408	1 413	4 247	8 692
278	Straubing-Bogen	a) 1 516	4 718	3 106	3 650	3 517	3 781
		b) -	9 771	23 782	45 424	61 623	85 312
		c) - 94	6 464	18 410	35 823	49 144	69 492
		d) 10	141	369	991	3 060	6 042
279	Dingolfing-Landau	a) 1 332	9 264	3 397	3 369	3 478	3 842
		b) -	21 476	25 146	42 376	61 020	86 687
		c) - 62	16 662	20 250	33 964	48 678	70 691
		d) 10	556	480	1 145	3 208	6 492
3	Reg.-Bez. Oberpfalz	a) 19 304	56 831	34 252	40 754	40 918	44 335
		b) -	110 587	261 444	509 116	717 534	998 429
		c) - 1 155	72 966	204 457	406 153	577 070	817 358
		d) 261	2 792	3 995	12 502	37 327	74 135
	Kreisfreie Städte						
361	Amberg, Stadt	a) 580	2 254	1 395	1 583	1 743	1 739
		b) -	4 648	10 546	19 891	30 548	39 193
		c) - 48	3 193	8 306	16 071	24 863	32 663
		d) 3	104	179	529	1 744	2 948
362	Regensburg, Stadt	a) 2 532	9 380	5 439	5 952	5 896	6 125
		b) -	19 777	40 582	74 628	103 219	137 856
		c) - 184	13 392	32 018	60 146	83 418	114 320
		d) 115	401	637	2 573	5 754	10 855
363	Weiden i.d.OPf., Stadt	a) 855	2 444	1 493	1 773	1 940	2 055
		b) -	4 429	11 283	22 229	33 996	46 328
		c) - 39	2 915	9 003	18 176	27 979	38 964
		d) 4	214	270	590	1 859	3 553
	Landkreise						
371	Amberg-Weizsach	a) 2 730	5 580	2 964	3 671	3 474	3 887
		b) -	10 397	22 615	45 934	60 929	87 583
		c) - 122	7 061	17 609	36 722	48 862	71 892
		d) 6	469	367	1 007	3 115	6 405
372	Cham	a) 1 464	5 547	4 222	5 003	5 103	5 750
		b) -	11 399	32 879	62 150	89 705	129 667
		c) - 163	7 196	25 544	49 026	71 504	106 152
		d) 8	247	454	1 305	4 523	9 553
373	Neumarkt i.d.OPf.	a) 2 368	7 233	4 089	4 687	4 674	5 059
		b) -	12 939	31 302	58 468	81 848	113 793
		c) - 141	8 581	24 401	46 410	65 759	92 602
		d) 56	233	403	1 358	4 209	8 415
374	Neustadt a.d.Waldnaab	a) 2 021	4 445	2 699	3 358	3 384	3 949
		b) -	7 968	20 841	41 984	59 385	88 796
		c) - 115	5 153	16 471	33 383	47 909	72 730
		d) 38	117	257	953	3 097	6 620
375	Regensburg	a) 2 222	8 890	5 298	6 470	6 338	6 942
		b) -	18 249	40 461	80 957	111 118	156 262
		c) - 137	11 920	31 475	64 247	88 483	126 971
		d) 12	308	598	1 836	5 603	11 285

¹⁾ Einschließlich der Steuerfälle/Steuerpflichtigen ohne Einkommensteuerveranlagung, soweit Werte in der elektronischen Lohnsteuerbescheinigung enthalten waren.

¹⁾ Für Fälle ohne Einkommensteuerveranlagung: Einbehaltene Lohnsteuer.

versteuerndes Einkommen und festzusetzende Einkommen-/Jahreslohnsteuer in Bayern 2017
der Einkünfte in regionaler Gliederung

der Einkünfte von ... bis unter ... Euro									AGS
25 000 - 30 000	30 000 - 35 000	35 000 - 40 000	40 000 - 50 000	50 000 - 60 000	60 000 - 70 000	70 000 - 125 000	125 000 oder mehr	Insgesamt	
7	8	9	10	11	12	13	14	15	
5 202	4 798	4 047	5 688	4 211	2 818	5 660	1 781	60 433	277
143 030	155 732	151 391	253 898	230 699	182 626	504 116	468 117	2 397 340	
117 155	127 815	124 225	206 434	188 721	150 649	402 576	408 172	1 970 315	
12 999	16 373	17 842	32 554	33 617	29 001	93 534	131 202	382 288	
4 036	3 969	3 506	4 948	3 728	2 680	5 554	1 730	50 439	278
110 854	128 865	131 157	220 627	204 286	173 436	496 267	427 065	2 118 469	
91 393	106 408	108 152	180 629	168 066	143 771	395 934	374 383	1 747 975	
10 283	13 822	15 636	28 558	29 737	27 455	92 722	121 199	350 025	
4 144	3 930	3 051	4 588	3 747	3 200	6 094	1 870	55 306	279
114 143	127 272	114 138	204 820	206 488	206 994	548 056	437 136	2 195 752	
93 718	105 962	94 289	168 064	171 416	172 983	440 041	379 640	1 816 294	
10 715	13 965	13 996	28 238	32 360	35 205	106 120	125 834	378 325	
46 693	44 610	39 874	59 180	40 315	28 015	56 968	18 884	570 933	3
1 284 861	1 447 752	1 492 725	2 643 712	2 205 141	1 812 913	5 105 095	4 664 232	23 253 540	
1 063 146	1 201 336	1 239 146	2 176 631	1 822 527	1 508 085	4 113 185	4 097 759	19 298 663	
120 029	157 148	181 573	353 290	328 048	294 578	989 411	1 387 864	3 942 954	
1 821	1 723	1 641	2 301	1 415	903	1 982	641	21 721	361
50 160	55 898	61 531	102 486	77 283	58 525	177 549	159 604	847 861	
42 176	46 835	51 874	85 424	64 339	48 833	144 973	139 759	709 261	
4 679	5 933	7 728	14 352	11 892	10 178	34 798	47 640	142 704	
6 153	5 765	5 250	8 138	5 690	3 932	9 234	3 697	83 183	362
169 419	187 224	196 404	364 309	311 287	254 577	837 358	930 616	3 627 257	
141 669	157 178	165 510	305 146	262 429	215 867	690 505	819 160	3 060 573	
16 550	21 434	26 111	54 264	52 900	47 709	181 002	293 170	713 476	
2 026	1 762	1 576	2 010	1 384	830	1 598	681	22 427	363
55 759	57 072	58 932	89 709	75 349	53 643	143 044	191 199	842 972	
46 985	47 878	49 331	74 577	62 996	45 057	117 026	169 724	710 575	
5 278	6 227	7 237	12 166	11 674	9 045	29 293	62 128	149 538	
3 979	3 962	3 754	5 979	3 761	2 636	5 289	1 467	53 133	371
109 563	128 733	140 585	266 786	205 834	170 502	472 361	319 453	2 041 275	
91 046	106 863	116 831	219 563	169 065	140 543	377 424	276 438	1 679 798	
10 215	13 935	17 110	35 141	29 380	26 207	87 592	89 719	320 670	
5 890	5 702	4 866	6 722	4 257	2 824	4 748	1 516	63 614	372
161 932	185 055	182 081	299 598	233 094	182 306	419 721	418 085	2 407 670	
132 344	152 475	149 701	244 509	191 189	150 650	335 604	370 996	1 986 726	
14 822	19 496	20 936	37 398	32 468	27 812	77 421	124 765	371 207	
5 260	5 288	4 960	7 451	4 992	3 485	7 220	2 385	69 151	373
144 764	171 819	185 711	332 800	273 183	225 697	647 109	625 975	2 905 406	
119 025	141 956	153 490	271 883	224 087	186 377	517 283	555 073	2 406 787	
13 359	18 763	22 376	43 494	39 461	35 450	122 045	180 166	489 789	
4 250	4 019	3 366	4 864	3 423	2 312	4 108	1 244	47 442	374
116 912	130 341	126 116	217 203	187 116	149 833	364 792	319 407	1 830 694	
96 857	108 205	104 636	178 295	154 107	124 382	291 947	281 276	1 515 236	
10 996	14 217	15 005	28 067	26 368	23 094	67 649	91 698	288 177	
7 561	7 219	6 245	9 824	7 379	5 632	12 769	4 539	97 328	375
207 930	234 259	233 729	439 948	404 159	364 791	1 157 174	1 053 647	4 502 683	
170 645	193 165	192 616	360 697	333 499	302 902	926 448	919 503	3 722 434	
18 999	25 262	28 212	59 454	60 661	59 672	224 917	310 943	807 764	

Noch: **Tabelle 10. Unbeschränkt Lohn- und Einkommensteuerpflichtige¹⁾, Gesamtbetrag der Einkünfte, nach Größenklassen des Gesamtbetrags**

AGS	Gebiet a) Steuerpflichtige b) Gesamtbetrag der Einkünfte (1 000 Euro) c) Zu versteuerndes Einkommen (1 000 Euro) d) Festzusetzende Einkommen-/ Jahreslohnsteuer ¹⁾ (1 000 Euro)	Größenklassen des Gesamtbetrags					
		Nullfälle	1 - 5 000	5 000 - 10 000	10 000 - 15 000	15 000 - 20 000	20 000 - 25 000
		1	2	3	4	5	6
376	Schwandorf	a) 2 583	7 551	4 474	5 623	5 615	5 919
		b) -	14 527	34 198	69 937	98 414	133 373
		c) - 117	9 583	26 884	55 980	79 777	107 509
		d) 8	582	603	1 602	4 996	9 706
377	Tirschenreuth	a) 1 949	3 507	2 179	2 634	2 751	2 910
		b) -	6 253	16 736	32 938	48 372	65 579
		c) - 88	3 971	12 746	25 992	38 516	53 553
		d) 12	117	227	748	2 426	4 795
4	Reg.-Bez. Oberfranken	a) 21 505	58 020	33 293	41 393	43 584	45 992
		b) -	108 224	254 598	518 833	764 493	1 034 515
		c) - 1 205	71 020	198 574	412 817	619 003	852 882
		d) 333	2 709	4 499	14 047	39 712	76 796
	Kreisfreie Städte						
461	Bamberg, Stadt	a) 1 345	5 183	2 843	3 055	3 103	3 120
		b) -	10 471	21 481	38 297	54 309	70 149
		c) - 109	6 899	16 866	30 683	43 934	57 643
		d) 26	920	425	1 161	2 961	5 427
462	Bayreuth, Stadt	a) 1 741	5 284	2 734	2 746	3 030	3 044
		b) -	10 508	20 529	34 463	53 104	68 462
		c) - 117	7 293	16 441	27 672	43 072	56 849
		d) 10	180	361	868	2 776	5 142
463	Coburg, Stadt	a) 740	2 829	1 459	1 683	1 767	1 665
		b) -	5 470	11 042	21 257	30 910	37 400
		c) - 75	3 713	8 753	17 166	25 259	30 851
		d) 48	160	380	1 881	1 667	2 783
464	Hof, Stadt	a) 1 168	2 598	1 620	1 927	2 172	2 245
		b) -	4 929	12 381	24 143	38 093	50 432
		c) - 18	3 386	9 960	19 590	31 612	42 388
		d) 5	90	214	733	2 042	3 644
	Landkreise						
471	Bamberg	a) 1 873	7 627	4 235	5 439	5 332	5 829
		b) -	14 116	32 657	68 054	93 600	131 327
		c) - 135	9 353	25 289	54 170	75 270	107 209
		d) 145	230	427	1 493	4 856	9 725
472	Bayreuth	a) 1 924	4 723	3 100	3 978	3 903	4 360
		b) -	8 469	23 718	49 834	68 598	98 056
		c) - 100	5 177	18 367	39 184	54 823	79 848
		d) 20	152	734	1 057	3 429	7 119
473	Coburg	a) 1 400	4 522	2 505	3 317	3 795	3 900
		b) -	8 592	19 177	41 752	66 462	87 555
		c) - 102	5 622	15 031	33 158	54 380	72 777
		d) 20	139	325	971	3 597	6 462
474	Forchheim	a) 1 915	6 202	3 366	4 078	4 056	4 301
		b) -	11 394	25 694	50 875	71 095	96 834
		c) - 113	7 284	19 858	40 492	56 757	78 650
		d) 8	206	380	1 193	3 710	7 291
475	Hof	a) 2 532	4 430	2 838	3 825	4 294	4 723
		b) -	8 573	21 862	48 043	75 492	106 213
		c) - 125	5 513	16 910	37 709	61 415	88 061
		d) 10	116	312	1 254	3 867	7 694

¹⁾ Einschließlich der Steuerfälle/Steuerpflichtigen ohne Einkommensteueranmeldung, soweit Werte in der elektronischen Lohnsteuerbescheinigung enthalten waren.

¹⁾ Für Fälle ohne Einkommensteueranmeldung: Einbehalten Lohnsteuer.

**versteuerndes Einkommen und festzusetzende Einkommen-/Jahreslohnsteuer in Bayern 2017
der Einkünfte in regionaler Gliederung**

der Einkünfte von ... bis unter ... Euro									AGS
25 000 - 30 000	30 000 - 35 000	35 000 - 40 000	40 000 - 50 000	50 000 - 60 000	60 000 - 70 000	70 000 - 125 000	125 000 oder mehr	Insgesamt	
7	8	9	10	11	12	13	14	15	
6 534	6 121	5 469	8 194	5 374	3 777	7 016	1 883	76 133	376
179 715	198 425	204 864	365 990	293 652	244 297	622 259	436 811	2 896 464	
149 331	165 275	169 974	301 756	242 048	203 623	500 927	382 928	2 395 476	
16 889	21 396	24 703	48 148	42 635	38 717	116 628	126 150	452 763	
3 219	3 049	2 747	3 697	2 640	1 684	3 004	831	36 801	377
88 708	98 927	102 770	164 885	144 183	108 742	263 729	209 434	1 351 257	
73 069	81 506	85 182	134 780	118 769	89 851	211 048	182 902	1 111 797	
8 241	10 485	12 156	20 805	20 608	16 695	48 067	61 485	206 866	
45 242	41 566	34 822	52 831	36 120	24 692	50 648	16 209	545 917	4
1 242 667	1 348 059	1 302 936	2 360 084	1 974 956	1 598 355	4 535 802	4 131 948	21 175 470	
1 028 433	1 120 236	1 081 005	1 940 379	1 628 583	1 326 994	3 653 509	3 638 268	17 570 498	
115 351	145 489	156 534	314 032	290 343	255 841	875 354	1 240 010	3 531 052	
2 996	2 851	2 440	3 756	2 713	1 731	3 853	1 495	40 484	461
82 395	92 513	91 200	168 363	148 095	112 185	347 348	408 316	1 645 122	
68 341	77 192	76 183	140 315	123 680	93 791	283 157	359 296	1 377 870	
8 686	10 508	11 653	24 528	24 556	19 867	71 558	125 839	308 116	
2 913	2 765	2 338	3 383	2 260	1 545	3 173	1 280	38 236	462
80 005	89 762	87 537	151 056	123 518	99 851	286 274	335 558	1 440 627	
66 357	74 694	73 183	125 590	103 418	84 255	235 000	296 700	1 210 407	
7 532	9 925	11 068	21 121	19 416	17 305	59 697	107 789	263 191	
1 650	1 502	1 415	2 083	1 388	981	2 067	833	22 062	463
45 299	48 729	52 965	92 871	75 914	63 438	186 388	258 782	930 467	
37 769	40 585	44 813	77 757	63 789	53 432	152 344	232 735	788 891	
4 268	5 524	6 894	14 509	12 214	11 249	37 821	90 789	190 186	
1 965	1 673	1 306	1 820	1 112	772	1 486	515	22 379	464
53 795	54 132	48 892	81 188	60 777	50 041	132 979	137 539	749 321	
45 280	45 540	40 978	67 477	50 840	41 979	108 945	121 492	629 446	
4 745	5 600	5 822	10 654	9 119	8 805	26 227	40 164	117 862	
6 227	6 002	4 797	8 206	5 908	3 993	7 996	2 224	75 688	471
171 253	194 594	179 566	367 908	323 129	258 261	714 248	512 516	3 061 229	
140 715	160 589	147 782	301 809	265 263	213 593	569 586	447 981	2 518 473	
15 920	21 003	21 506	48 849	47 309	40 183	134 205	146 502	492 352	
4 307	4 153	3 557	5 398	3 829	2 642	5 451	1 512	52 837	472
118 466	134 818	133 101	241 003	209 242	170 966	483 280	337 338	2 076 889	
97 173	111 200	109 916	196 889	171 831	141 465	387 899	293 547	1 707 219	
10 922	14 453	15 876	31 442	29 865	26 513	90 459	97 637	329 678	
3 589	3 142	2 814	4 356	2 906	2 049	4 237	1 215	43 747	473
98 594	101 928	105 287	194 443	158 985	132 719	378 003	409 859	1 803 356	
81 867	85 406	88 105	160 087	130 998	109 989	303 207	372 816	1 513 341	
9 019	10 954	12 616	25 668	23 104	20 999	71 440	116 783	302 099	
4 434	4 259	3 755	6 009	4 239	3 166	7 896	2 821	60 497	474
121 879	138 139	140 551	268 810	231 946	204 823	723 793	585 079	2 670 914	
99 398	113 406	115 507	218 389	189 479	169 594	580 655	502 469	2 191 824	
11 151	14 930	16 818	35 883	34 414	33 473	143 097	165 260	467 815	
4 338	3 767	2 885	4 131	2 857	1 968	3 685	1 056	47 329	475
118 993	122 174	107 943	184 440	156 229	127 497	327 479	252 930	1 657 868	
99 014	102 024	89 441	151 015	129 078	105 572	263 435	220 594	1 369 654	
10 852	12 920	12 452	23 336	22 144	19 256	61 138	74 052	249 403	

Noch: **Tabelle 10. Unbeschränkt Lohn- und Einkommensteuerpflichtige¹⁾, Gesamtbetrag der Einkünfte, nach Größenklassen des Gesamtbetrags**

AGS	Gebiet a) Steuerpflichtige b) Gesamtbetrag der Einkünfte (1 000 Euro) c) Zu versteuerndes Einkommen (1 000 Euro) d) Festzusetzende Einkommen-/ Jahreslohnsteuer ¹⁾ (1 000 Euro)	Größenklassen des Gesamtbetrags					
		Nullfälle	1 - 5 000	5 000 - 10 000	10 000 - 15 000	15 000 - 20 000	20 000 - 25 000
		1	2	3	4	5	6
476	Kronach	a) 1 263	3 437	2 052	2 795	3 060	3 132
		b) -	6 305	15 841	34 852	53 829	70 405
		c) - 74	4 064	12 058	27 780	43 900	58 179
		d) 8	112	252	807	2 794	5 559
477	Kulmbach	a) 1 880	3 854	2 204	2 885	3 067	3 313
		b) -	6 683	16 861	36 325	53 731	74 608
		c) - 95	4 473	13 173	28 840	43 228	61 798
		d) 21	208	224	888	2 706	5 485
478	Lichtenfels	a) 1 145	3 535	2 107	2 746	2 977	3 200
		b) -	6 381	16 192	34 415	52 275	71 917
		c) - 69	4 197	12 553	27 227	42 435	59 690
		d) 5	91	228	810	2 689	5 273
479	Wunsiedel i.Fichtelgebirge	a) 2 579	3 796	2 230	2 919	3 028	3 160
		b) -	6 332	17 163	36 522	52 994	71 159
		c) - 75	4 046	13 314	29 146	42 920	58 940
		d) 8	105	236	933	2 619	5 192
5	Reg.-Bez. Mittelfranken	a) 29 230	104 580	57 314	68 331	69 525	71 822
		b) -	201 829	434 819	855 930	1 217 797	1 615 829
		c) - 1 966	135 969	343 783	685 339	982 699	1 332 708
		d) 563	4 714	9 071	23 916	65 771	120 660
	Kreisfreie Städte						
561	Ansbach, Stadt	a) 744	2 292	1 444	1 635	1 746	1 804
		b) -	4 665	10 875	20 488	30 708	40 588
		c) - 51	3 314	8 689	16 367	24 965	33 516
		d) 4	124	205	518	1 624	3 021
562	Erlangen, Stadt	a) 1 876	7 559	4 085	4 192	4 047	4 143
		b) -	15 616	30 805	52 532	70 690	93 170
		c) - 147	10 823	24 721	42 652	56 919	76 367
		d) 103	579	875	1 842	4 398	7 544
563	Fürth, Stadt	a) 2 188	8 157	4 299	5 137	5 259	5 434
		b) -	15 355	32 589	64 338	91 937	122 321
		c) - 126	10 479	26 009	51 546	75 170	102 446
		d) 98	301	680	1 705	4 978	9 728
564	Nürnberg, Stadt	a) 9 157	34 916	20 073	22 632	23 228	22 677
		b) -	69 098	151 224	283 608	406 710	509 684
		c) - 584	46 504	121 160	230 293	332 869	426 019
		d) 196	1 832	3 551	8 121	22 816	38 008
565	Schwabach, Stadt	a) 698	2 144	1 244	1 502	1 674	1 704
		b) -	4 084	9 495	18 821	29 256	38 336
		c) - 18	2 680	7 538	14 969	23 656	31 741
		d) 6	82	171	502	1 457	2 854
	Landkreise						
571	Ansbach	a) 2 817	9 608	5 340	6 876	6 865	7 269
		b) -	18 580	40 812	86 427	120 382	163 455
		c) - 177	12 753	31 846	68 738	96 948	134 224
		d) 28	391	710	2 002	6 450	11 732
572	Erlangen-Höchstadt	a) 1 935	7 626	3 602	4 304	4 443	4 610
		b) -	14 536	27 204	53 751	77 826	103 786
		c) - 193	9 818	21 396	42 543	61 777	83 761
		d) 10	276	524	1 327	4 064	8 491

¹⁾ Einschließlich der Steuerfälle/Steuerpflichtigen ohne Einkommensteueranmeldung, soweit Werte in der elektronischen Lohnsteuerbescheinigung enthalten waren.

¹⁾ Für Fälle ohne Einkommensteueranmeldung: Einbehaltene Lohnsteuer.

versteuerndes Einkommen und festzusetzende Einkommen-/Jahreslohnsteuer in Bayern 2017
der Einkünfte in regionaler Gliederung

der Einkünfte von ... bis unter ... Euro									AGS
25 000 - 30 000	30 000 - 35 000	35 000 - 40 000	40 000 - 50 000	50 000 - 60 000	60 000 - 70 000	70 000 - 125 000	125 000 oder mehr	Insgesamt	
7	8	9	10	11	12	13	14	15	
3 271	2 792	2 315	3 227	2 209	1 389	2 490	750	34 182	476
89 662	90 565	86 596	143 951	120 707	89 946	220 057	185 320	1 208 036	
74 497	75 566	71 641	117 782	98 828	74 539	176 945	162 103	997 809	
8 222	9 608	9 980	18 324	16 669	13 687	41 754	54 274	182 051	
3 122	2 994	2 523	3 594	2 368	1 697	3 201	1 014	37 716	477
85 659	97 040	94 549	160 349	129 497	109 992	284 695	263 962	1 413 950	
71 051	80 936	78 645	131 705	106 644	91 164	229 500	232 476	1 173 537	
7 998	10 639	11 417	20 804	18 280	17 086	54 121	78 637	228 513	
3 213	2 692	2 310	3 361	2 156	1 377	2 542	758	34 119	478
88 193	87 235	86 380	149 757	117 770	89 180	224 085	219 555	1 243 334	
73 187	72 122	71 149	122 523	96 286	73 362	179 377	195 114	1 029 154	
7 908	9 136	10 046	18 890	16 577	13 777	41 428	74 473	201 330	
3 217	2 974	2 367	3 507	2 175	1 382	2 571	736	36 641	479
88 474	96 429	88 369	155 945	119 147	89 455	227 172	225 195	1 274 357	
73 784	80 976	73 661	129 043	98 451	74 260	183 461	200 946	1 062 873	
8 127	10 289	10 387	20 024	16 676	13 641	42 408	67 811	198 456	
69 788	66 547	58 851	88 791	63 566	45 126	105 033	37 848	936 352	5
1 917 327	2 160 389	2 201 473	3 971 615	3 476 906	2 921 018	9 529 096	9 102 748	39 606 778	
1 589 450	1 802 489	1 837 879	3 289 003	2 888 188	2 439 724	7 739 776	8 011 541	33 076 583	
176 910	238 483	274 385	549 930	539 804	491 422	1 923 022	2 732 915	7 151 566	
1 830	1 865	1 579	2 185	1 543	990	1 903	606	22 166	561
50 416	60 585	58 906	97 680	84 239	64 036	168 860	147 662	839 709	
41 741	50 865	49 607	81 698	70 723	53 602	137 311	129 633	701 978	
4 743	6 747	7 455	13 433	13 143	10 368	32 672	44 516	138 573	
3 744	3 654	3 435	5 494	4 199	3 185	8 913	3 655	62 181	562
102 780	118 787	128 552	246 518	230 083	206 030	825 197	816 676	2 937 435	
84 370	98 150	107 076	204 499	192 950	174 310	679 627	709 849	2 462 167	
10 041	13 416	16 631	36 503	38 642	38 551	182 937	245 894	597 955	
5 095	4 881	4 364	6 325	4 561	3 215	7 507	5 529	68 951	563
139 834	158 398	163 115	283 192	249 076	208 038	680 090	671 322	2 879 604	
117 784	134 449	138 289	237 358	208 964	174 516	557 297	597 113	2 431 295	
13 109	17 897	20 887	40 480	40 476	36 318	140 701	207 142	534 501	
20 684	19 158	16 942	26 045	18 187	12 378	27 256	9 800	283 133	564
567 542	621 657	634 036	1 164 766	993 976	800 784	2 465 875	2 512 578	11 181 537	
475 942	524 103	535 226	978 919	837 562	676 884	2 037 620	2 232 592	9 455 108	
52 828	70 110	81 735	169 723	164 804	144 463	523 149	777 175	2 058 511	
1 721	1 639	1 281	2 069	1 405	997	2 444	964	21 486	565
47 359	53 264	47 949	92 559	76 833	64 665	221 997	264 637	969 253	
39 396	44 745	40 010	76 652	63 715	53 966	179 614	236 721	815 386	
4 353	5 994	6 144	13 078	11 841	10 720	43 949	80 571	181 722	
7 671	7 574	6 577	9 519	6 772	4 775	9 129	2 601	93 393	571
211 019	246 070	245 900	424 804	370 704	309 010	808 182	710 593	3 755 939	
174 732	204 270	203 051	346 450	302 565	254 001	645 173	628 841	3 103 414	
19 414	26 742	29 390	54 470	51 906	46 832	147 982	206 749	604 798	
4 663	4 413	4 004	6 459	4 910	3 682	11 069	4 926	70 646	572
128 200	143 118	149 827	290 022	268 605	238 486	1 027 485	1 044 116	3 566 963	
104 644	117 603	123 342	237 632	221 242	198 170	827 596	905 701	2 955 033	
11 607	15 360	18 484	39 995	41 546	40 283	209 881	312 978	704 826	

Noch: **Tabelle 10. Unbeschränkt Lohn- und Einkommensteuerpflichtige¹⁾, Gesamtbetrag der Einkünfte, nach Größenklassen des Gesamtbetrags**

AGS	Gebiet a) Steuerpflichtige b) Gesamtbetrag der Einkünfte (1 000 Euro) c) Zu versteuerndes Einkommen (1 000 Euro) d) Festzusetzende Einkommen-/ Jahreslohnsteuer ¹⁾ (1 000 Euro)	Größenklassen des Gesamtbetrags					
		Nullfälle	1 -5 000	5 000 -10 000	10 000 -15 000	15 000 -20 000	20 000 -25 000
		1	2	3	4	5	6
573	Fürth	a) 1 907	6 375	3 230	4 139	4 176	4 540
		b) -	11 993	24 595	51 891	73 086	102 138
		c) - 115	7 889	19 183	41 065	57 991	83 523
		d) 8	206	506	1 317	3 706	7 202
574	Nürnberger Land	a) 2 969	9 278	4 639	6 047	6 260	6 791
		b) -	16 414	35 479	75 842	109 877	152 807
		c) - 188	10 703	27 468	59 866	87 036	124 676
		d) 63	339	736	3 072	5 658	11 234
575	Neustadt a.d.Aisch-Bad Windsheim	a) 1 371	5 052	2 936	3 721	3 798	4 342
		b) -	9 879	22 451	46 579	66 616	97 947
		c) - 101	6 505	17 426	36 706	53 371	80 439
		d) 32	188	330	1 174	3 460	7 130
576	Roth	a) 1 941	6 640	3 664	4 497	4 430	4 732
		b) -	12 401	28 042	56 150	77 649	106 485
		c) - 182	8 262	22 103	44 874	61 812	86 592
		d) 11	249	492	1 269	3 972	7 621
577	Weißenburg-Gunzenhausen	a) 1 627	4 933	2 758	3 649	3 599	3 776
		b) -	9 208	21 250	45 502	63 059	85 115
		c) - 85	6 238	16 245	35 721	50 187	69 404
		d) 6	148	290	1 067	3 189	6 094
6	Reg.-Bez. Unterfranken	a) 21 216	81 484	41 324	49 764	49 800	51 717
		b) -	153 573	314 486	622 568	873 282	1 163 827
		c) - 1 480	102 814	245 528	495 651	702 224	953 323
		d) 2 240	3 097	5 872	16 171	45 744	84 259
	Kreisfreie Städte						
661	Aschaffenburg, Stadt	a) 1 076	4 176	2 401	2 708	2 821	2 876
		b) -	7 855	18 249	33 900	49 475	64 637
		c) - 108	5 157	14 325	27 179	40 304	53 332
		d) 274	256	697	1 172	2 740	4 787
662	Schweinfurt, Stadt	a) 851	4 885	1 980	2 254	2 251	2 150
		b) -	9 123	14 868	28 363	39 381	48 285
		c) - 51	6 469	11 925	23 008	32 203	40 213
		d) 23	128	256	811	2 200	3 465
663	Würzburg, Stadt	a) 2 955	9 939	4 854	5 381	5 290	5 156
		b) -	19 602	36 397	67 529	92 587	115 952
		c) - 200	13 568	28 878	54 397	74 872	95 794
		d) 100	510	733	1 876	5 136	9 027
	Landkreise						
671	Aschaffenburg	a) 2 963	9 404	5 021	6 105	6 144	6 475
		b) -	17 005	38 331	76 388	107 623	145 722
		c) - 153	11 016	29 795	60 911	86 403	119 608
		d) 80	384	648	2 321	5 824	10 454
672	Bad Kissingen	a) 1 499	5 727	3 184	4 144	4 197	4 376
		b) -	11 056	24 318	51 674	73 643	98 572
		c) - 122	7 216	18 598	40 910	58 745	80 351
		d) 7	299	432	1 099	3 753	6 960
673	Rhön-Grabfeld	a) 1 183	4 173	2 418	3 024	3 071	3 182
		b) -	7 919	18 410	37 839	54 013	71 496
		c) - 126	5 336	14 182	29 900	43 030	58 129
		d) 59	135	275	1 112	2 751	5 109

¹⁾ Einschließlich der Steuerfälle/Steuerpflichtigen ohne Einkommensteueranmeldung, soweit Werte in der elektronischen Lohnsteuerbescheinigung enthalten waren.

¹⁾ Für Fälle ohne Einkommensteueranmeldung: Einbehalten Lohnsteuer.

versteuerndes Einkommen und festzusetzende Einkommen-/Jahreslohnsteuer in Bayern 2017
der Einkünfte in regionaler Gliederung

der Einkünfte von ... bis unter ... Euro									AGS
25 000 - 30 000	30 000 - 35 000	35 000 - 40 000	40 000 - 50 000	50 000 - 60 000	60 000 - 70 000	70 000 - 125 000	125 000 oder mehr	Insgesamt	
7	8	9	10	11	12	13	14	15	
4 534	4 406	3 763	5 896	4 242	3 335	8 314	2 985	61 842	573
124 566	142 933	140 775	263 610	231 968	216 106	759 078	629 726	2 772 463	
102 748	119 052	117 889	218 015	192 735	180 441	613 212	546 129	2 299 756	
11 095	15 539	17 658	36 011	35 432	35 571	149 464	182 144	495 858	
6 731	6 188	5 544	8 457	6 225	4 613	11 124	4 165	89 031	574
185 041	200 865	207 581	378 420	340 905	298 573	1 013 740	978 130	3 993 673	
151 899	166 006	172 228	311 401	281 327	248 146	816 321	858 799	3 315 687	
16 865	21 708	25 479	51 307	51 524	48 579	199 025	292 575	728 164	
4 297	3 881	3 348	4 870	3 505	2 405	5 194	1 651	50 371	575
118 027	126 086	125 059	217 600	191 614	155 744	466 410	397 322	2 041 335	
97 076	103 816	102 925	177 044	156 134	128 042	371 436	347 957	1 678 775	
10 726	13 608	14 643	28 004	26 754	23 635	86 570	114 679	330 932	
5 037	4 988	4 439	6 451	4 654	3 238	7 830	2 617	65 158	576
138 522	161 929	166 124	288 456	255 071	209 514	707 154	618 813	2 826 310	
113 862	134 300	137 641	236 457	209 976	173 892	566 315	546 095	2 342 002	
12 700	17 597	20 076	37 949	37 477	32 938	135 042	181 378	488 771	
3 781	3 900	3 575	5 021	3 363	2 313	4 350	1 349	47 994	577
104 021	126 697	133 648	223 991	183 831	150 032	385 029	311 174	1 842 558	
85 257	105 129	110 594	182 878	150 297	123 754	308 251	272 111	1 515 982	
9 428	13 766	15 803	28 977	26 259	23 163	71 650	87 115	286 956	
52 475	50 149	45 373	69 535	47 920	32 461	67 686	22 539	683 443	6
1 441 953	1 628 202	1 698 347	3 108 648	2 620 747	2 100 611	6 061 930	5 766 966	27 555 141	
1 188 560	1 350 965	1 407 988	2 558 049	2 164 218	1 745 300	4 879 702	5 095 120	22 887 963	
132 515	177 371	207 592	416 363	389 527	338 802	1 174 119	1 734 844	4 728 518	
2 797	2 668	2 319	3 531	2 583	1 708	3 658	1 514	36 836	661
76 818	86 554	86 750	157 806	141 322	110 493	330 988	450 076	1 614 924	
64 422	73 063	73 125	131 672	118 686	93 030	270 966	405 252	1 370 403	
7 287	9 747	10 767	22 149	22 823	19 379	68 787	140 938	311 802	
1 964	1 717	1 506	2 878	1 677	1 024	1 909	754	27 800	662
53 825	55 758	56 281	129 527	91 403	66 254	170 401	209 772	973 242	
44 538	46 466	47 141	108 367	76 571	55 800	140 005	186 973	819 627	
4 728	5 865	6 695	17 465	13 930	11 381	35 081	66 150	168 178	
5 273	5 142	4 458	6 584	4 412	2 988	6 229	2 600	71 261	663
144 882	167 022	166 621	293 862	241 574	193 292	562 460	845 588	2 947 369	
120 689	140 729	139 471	244 829	202 345	162 584	462 172	761 569	2 501 696	
14 480	19 736	21 939	43 223	40 388	34 728	118 597	269 044	579 518	
6 646	6 241	5 676	8 724	6 561	4 520	10 480	4 111	89 071	671
182 465	202 679	212 602	390 225	359 067	292 440	950 464	936 224	3 911 233	
150 512	167 977	177 008	321 958	297 295	243 717	767 390	824 542	3 257 980	
16 714	21 821	25 811	52 515	53 444	47 747	186 640	285 453	709 857	
4 267	4 079	3 543	5 555	3 544	2 318	4 140	1 274	51 847	672
117 182	132 372	132 571	248 555	193 917	149 887	365 999	328 258	1 928 005	
95 787	108 960	109 382	203 362	159 010	123 727	292 746	289 055	1 587 727	
10 382	13 816	15 539	31 988	27 313	22 968	67 946	91 651	294 153	
3 083	3 082	2 903	4 229	2 942	1 868	3 572	994	39 724	673
84 763	100 011	108 884	188 836	160 880	121 040	316 790	249 004	1 519 885	
68 949	82 158	89 255	154 037	131 612	99 540	252 320	217 802	1 246 124	
7 503	10 619	12 849	24 552	22 942	18 784	58 997	71 593	237 279	

Noch: **Tabelle 10. Unbeschränkt Lohn- und Einkommensteuerpflichtige¹⁾, Gesamtbetrag der Einkünfte, nach Größenklassen des Gesamtbetrags**

AGS	Gebiet a) Steuerpflichtige b) Gesamtbetrag der Einkünfte (1 000 Euro) c) Zu versteuerndes Einkommen (1 000 Euro) d) Festzusetzende Einkommen-/ Jahreslohnsteuer ¹⁾ (1 000 Euro)	Größenklassen des Gesamtbetrags					
		Nullfälle	1 - 5 000	5 000 - 10 000	10 000 - 15 000	15 000 - 20 000	20 000 - 25 000
		1	2	3	4	5	6
674	Haßberge	a) 1 250	6 012	2 608	3 173	3 108	3 386
	b) -	-	10 067	20 106	39 643	54 529	76 284
	c) - 81	- 81	6 664	15 433	31 391	43 685	62 145
	d) 5	5	137	315	884	2 752	5 485
675	Kitzingen	a) 1 520	5 242	3 095	3 702	3 684	3 875
	b) -	-	10 777	23 608	46 158	64 602	87 353
	c) - 91	- 91	7 106	18 342	36 531	52 040	71 669
	d) 8	8	289	437	1 089	3 284	6 341
676	Miltenberg	a) 2 055	8 007	4 050	4 657	4 743	4 820
	b) -	-	15 385	30 698	58 168	83 277	108 392
	c) - 107	- 107	10 427	24 259	46 357	67 480	88 973
	d) 1 655	1 655	247	591	1 418	4 338	7 669
677	Main-Spessart	a) 1 966	7 159	3 652	4 781	4 598	4 972
	b) -	-	13 077	28 025	59 703	80 496	111 933
	c) - 176	- 176	8 703	21 685	47 376	64 218	90 880
	d) 8	8	226	368	1 356	4 119	7 929
678	Schweinfurt	a) 1 537	8 719	3 471	4 309	4 040	4 268
	b) -	-	16 008	26 461	53 972	70 925	96 166
	c) - 116	- 116	10 683	20 857	43 122	56 779	78 478
	d) 7	7	189	418	1 311	3 597	6 968
679	Würzburg	a) 2 361	8 041	4 590	5 526	5 853	6 181
	b) -	-	15 698	35 014	69 230	102 732	139 035
	c) - 149	- 149	10 470	27 249	54 570	82 464	113 750
	d) 15	15	298	702	1 721	5 249	10 066
7	Reg.-Bez. Schwaben	a) 32 375	100 314	59 425	73 046	70 464	72 786
	b) -	-	198 343	453 667	914 307	1 233 601	1 638 986
	c) - 2 042	- 2 042	130 503	353 414	726 494	991 496	1 345 642
	d) 925	925	5 696	8 792	23 630	64 924	122 669
	Kreisfreie Städte						
761	Augsburg, Stadt	a) 5 410	17 332	10 718	12 301	12 137	12 270
	b) -	-	36 079	80 840	154 057	212 436	276 141
	c) - 384	- 384	24 316	64 148	123 966	172 892	229 486
	d) 226	226	1 034	1 574	4 255	11 468	20 733
762	Kaufbeuren, Stadt	a) 757	2 176	1 380	1 644	1 782	1 872
	b) -	-	4 301	10 567	20 614	31 162	42 202
	c) - 28	- 28	2 906	8 274	16 551	25 380	34 754
	d) 19	19	76	234	519	1 746	3 227
763	Kempten (Allgäu), Stadt	a) 1 299	4 369	2 402	2 719	2 748	2 848
	b) -	-	8 496	18 260	34 188	48 076	64 120
	c) - 71	- 71	5 738	14 600	27 353	39 105	53 470
	d) 5	5	174	430	1 003	2 631	4 898
764	Memmingen, Stadt	a) 903	2 186	1 304	1 662	1 699	1 731
	b) -	-	4 355	9 983	20 718	29 846	38 944
	c) - 32	- 32	2 972	7 946	16 757	24 154	32 320
	d) 92	92	103	367	584	1 610	2 997
	Landkreise						
771	Aichach-Friedberg	a) 1 965	6 175	3 788	4 782	4 540	4 766
	b) -	-	12 188	29 003	59 474	79 597	107 398
	c) - 149	- 149	7 718	22 137	46 593	62 854	86 454
	d) 42	42	248	415	1 312	3 954	7 862

¹⁾ Einschließlich der Steuerfälle/Steuerpflichtigen ohne Einkommensteuerveranlagung, soweit Werte in der elektronischen Lohnsteuerbescheinigung enthalten waren.

¹⁾ Für Fälle ohne Einkommensteuerveranlagung: Einbehaltene Lohnsteuer.

versteuerndes Einkommen und festzusetzende Einkommen-/Jahreslohnsteuer in Bayern 2017
der Einkünfte in regionaler Gliederung

der Einkünfte von ... bis unter ... Euro									AGS
25 000 - 30 000	30 000 - 35 000	35 000 - 40 000	40 000 - 50 000	50 000 - 60 000	60 000 - 70 000	70 000 - 125 000	125 000 oder mehr	Insgesamt	
7	8	9	10	11	12	13	14	15	
3 366	3 240	2 980	4 823	3 195	2 141	3 921	982	44 185	674
92 547	104 958	111 752	215 324	174 484	138 577	347 160	231 906	1 617 337	
76 161	86 352	91 922	175 841	142 955	114 389	277 430	202 477	1 326 763	
8 434	11 022	13 138	27 808	24 803	21 262	64 228	64 099	244 372	
3 922	3 739	3 107	4 562	2 970	2 003	4 199	1 387	47 007	675
107 772	121 455	116 124	203 586	162 321	129 601	375 866	396 802	1 846 025	
88 876	100 507	95 372	166 167	132 646	106 718	299 705	352 006	1 527 593	
10 078	13 247	13 852	26 321	23 009	20 172	71 345	121 652	311 122	
5 088	5 095	4 632	6 804	4 558	3 061	6 239	2 096	65 905	676
139 877	165 550	173 359	303 482	249 172	198 060	557 487	516 110	2 599 017	
116 155	138 654	145 079	250 912	206 378	164 592	448 992	454 366	2 162 518	
12 803	17 956	21 929	39 411	35 979	31 238	106 952	155 249	437 434	
5 010	4 693	4 880	7 104	4 858	3 282	7 038	1 978	65 971	677
137 715	152 543	182 717	317 335	265 893	212 266	624 207	451 166	2 637 078	
112 840	125 619	151 091	260 588	218 890	175 919	499 734	393 996	2 171 366	
12 217	16 661	22 445	42 394	38 779	33 513	117 029	131 565	428 609	
4 294	4 097	3 762	6 355	4 790	3 210	6 581	1 747	61 180	678
118 018	132 955	140 774	285 180	261 786	207 530	586 731	406 067	2 402 573	
96 636	109 549	115 821	233 985	215 582	172 128	468 767	357 011	1 979 282	
10 567	14 163	16 607	38 571	38 393	32 946	110 906	117 443	392 085	
6 765	6 356	5 607	8 386	5 830	4 338	9 720	3 102	82 656	679
186 087	206 345	209 911	374 929	318 931	281 171	873 377	745 994	3 558 453	
152 995	170 931	173 322	306 330	262 250	233 155	699 474	650 072	2 936 884	
17 322	22 717	26 022	49 968	47 725	44 686	167 611	220 007	614 108	
75 017	73 930	65 950	100 907	71 448	48 400	102 693	34 383	981 138	7
2 063 442	2 400 576	2 468 166	4 509 168	3 909 071	3 131 894	9 206 999	9 107 928	41 236 149	
1 713 094	2 004 895	2 059 755	3 738 400	3 247 645	2 612 264	7 430 492	8 068 080	34 420 132	
194 244	266 563	305 971	619 326	594 473	514 838	1 797 293	2 763 990	7 283 334	
11 677	11 090	9 587	14 481	9 985	6 550	13 850	4 489	151 877	761
320 771	359 844	358 825	647 167	545 837	423 545	1 242 124	1 053 373	5 711 040	
268 951	303 510	301 968	541 235	458 812	356 500	1 020 971	923 469	4 789 840	
30 495	40 671	45 699	92 662	88 415	74 832	257 160	327 779	997 002	
1 932	1 838	1 636	2 431	1 498	951	1 719	525	22 141	762
53 262	59 640	61 231	108 447	81 626	61 385	152 158	166 991	853 586	
44 372	49 939	51 298	90 639	67 978	51 116	123 597	150 240	717 018	
4 947	6 391	7 411	14 691	12 063	9 989	29 829	50 449	141 590	
2 922	2 966	2 665	3 739	2 453	1 514	2 840	992	36 476	763
80 315	96 439	99 730	166 919	134 134	97 958	254 317	268 394	1 371 346	
67 861	81 712	84 393	140 017	112 215	82 142	206 856	239 591	1 154 982	
7 923	10 789	12 538	23 502	20 750	16 452	50 234	88 260	239 589	
1 833	1 884	1 685	2 518	1 594	1 031	1 923	673	22 626	764
50 457	61 157	62 938	112 392	87 178	66 635	170 506	303 016	1 018 125	
42 359	51 601	53 001	94 618	72 790	56 056	137 798	279 677	872 017	
5 323	6 624	7 674	15 469	13 347	11 070	33 216	94 030	192 507	
5 157	4 951	4 464	6 915	5 156	3 691	8 995	3 334	68 679	771
141 927	160 842	166 921	309 557	282 473	239 195	817 020	775 996	3 181 593	
115 965	132 952	137 629	253 410	233 514	198 333	656 539	676 572	2 630 521	
13 148	18 534	20 513	41 886	42 525	39 267	159 072	232 081	580 861	

Noch: **Tabelle 10. Unbeschränkt Lohn- und Einkommensteuerpflichtige¹⁾, Gesamtbetrag der Einkünfte, nach Größenklassen des Gesamtbetrags**

AGS	Gebiet a) Steuerpflichtige b) Gesamtbetrag der Einkünfte (1 000 Euro) c) Zu versteuerndes Einkommen (1 000 Euro) d) Festzusetzende Einkommen-/ Jahreslohnsteuer ¹⁾ (1 000 Euro)	Größenklassen des Gesamtbetrags					
		Nullfälle	1 - 5 000	5 000 - 10 000	10 000 - 15 000	15 000 - 20 000	20 000 - 25 000
		1	2	3	4	5	6
772	Augsburg	a) 3 845	12 573	7 261	9 241	8 854	9 056
	b) -	-	24 437	55 606	115 782	154 729	204 089
	c) - 299	- 299	15 627	43 082	91 053	122 230	165 883
	d) 314	314	681	944	2 946	7 705	14 617
773	Dillingen a.d.Donau	a) 1 519	5 344	2 834	3 577	3 226	3 361
	b) -	-	9 981	21 596	44 712	56 615	75 763
	c) - 116	- 116	6 816	16 748	35 314	44 971	61 932
	d) 25	25	172	334	994	2 795	5 648
774	Günzburg	a) 2 257	6 367	4 001	4 802	4 502	4 877
	b) -	-	13 119	30 622	60 158	78 742	109 808
	c) - 104	- 104	8 847	23 909	47 887	63 401	90 280
	d) 10	10	590	529	1 480	4 036	8 039
775	Neu-Ulm	a) 3 298	10 766	5 241	6 488	6 188	6 493
	b) -	-	19 842	39 807	81 176	108 282	146 290
	c) - 163	- 163	13 519	31 410	65 217	87 564	120 993
	d) 72	72	353	712	2 104	5 613	11 028
776	Lindau (Bodensee)	a) 1 455	4 489	2 731	3 387	3 217	3 176
	b) -	-	9 093	20 842	42 288	56 361	71 316
	c) - 75	- 75	5 872	16 210	33 530	45 770	59 249
	d) 12	12	635	600	1 186	3 486	5 538
777	Ostallgäu	a) 2 363	6 638	4 323	5 507	5 200	5 370
	b) -	-	13 163	33 330	69 136	91 136	120 780
	c) - 180	- 180	8 315	25 281	54 261	73 231	98 443
	d) 26	26	306	712	1 670	4 772	8 844
778	Unterallgäu	a) 2 576	6 765	4 283	5 707	5 295	5 613
	b) -	-	13 693	32 899	71 488	92 626	126 444
	c) - 170	- 170	8 716	25 197	56 733	74 185	102 406
	d) 37	37	539	508	1 724	4 782	10 226
779	Donau-Ries	a) 2 005	7 318	4 104	5 106	4 678	4 732
	b) -	-	14 689	31 249	63 812	81 860	106 554
	c) - 69	- 69	9 837	24 469	50 628	65 584	86 892
	d) 27	27	446	783	1 602	4 192	7 652
780	Oberallgäu	a) 2 723	7 816	5 055	6 123	6 398	6 621
	b) -	-	14 906	39 062	76 704	112 133	149 136
	c) - 202	- 202	9 304	30 003	60 649	90 175	123 081
	d) 17	17	340	651	2 251	6 136	11 360

¹⁾ Einschließlich der Steuerfälle/Steuerpflichtigen ohne Einkommensteueranmeldung, soweit Werte in der elektronischen Lohnsteuerbescheinigung enthalten waren.

¹⁾ Für Fälle ohne Einkommensteueranmeldung: Einbehaltene Lohnsteuer.

versteuerndes Einkommen und festzusetzende Einkommen-/Jahreslohnsteuer in Bayern 2017
der Einkünfte in regionaler Gliederung

der Einkünfte von ... bis unter ... Euro									AGS
25 000 - 30 000	30 000 - 35 000	35 000 - 40 000	40 000 - 50 000	50 000 - 60 000	60 000 - 70 000	70 000 - 125 000	125 000 oder mehr	Insgesamt	
7	8	9	10	11	12	13	14	15	
9 592	9 543	8 372	13 076	9 712	6 862	16 114	5 725	129 826	772
263 975	309 690	313 285	584 932	531 876	444 161	1 456 510	1 456 500	5 915 573	
216 549	256 594	259 949	481 603	441 128	370 202	1 172 155	1 281 711	4 917 467	
24 483	33 720	38 532	79 759	80 645	72 331	283 723	440 513	1 080 914	
3 740	3 829	3 602	5 443	3 629	2 563	5 197	1 587	49 451	773
103 028	124 551	134 855	243 134	198 200	165 838	462 105	442 281	2 082 658	
85 623	103 524	112 487	200 405	163 298	137 154	369 897	394 781	1 732 834	
9 644	14 061	16 767	32 721	29 299	26 175	87 059	132 284	357 980	
5 110	5 137	4 806	6 858	4 687	3 047	6 327	1 960	64 738	774
140 445	166 917	179 987	305 975	256 657	197 570	561 630	562 760	2 664 392	
116 248	138 902	149 590	251 926	211 500	164 120	450 723	503 669	2 220 898	
13 035	18 273	21 901	41 018	37 585	31 592	106 117	175 029	459 233	
6 776	6 583	5 866	9 239	7 259	4 990	10 326	3 429	92 942	775
186 255	213 725	219 483	413 148	397 359	322 507	925 355	972 865	4 046 095	
155 567	179 496	184 884	345 554	332 211	270 566	748 345	874 287	3 409 451	
17 194	23 594	27 485	57 985	62 039	53 852	181 382	308 567	751 979	
3 319	3 119	2 714	4 355	3 073	2 219	4 763	1 689	43 706	776
91 295	101 173	101 809	194 576	168 455	143 469	428 499	488 029	1 917 205	
76 485	85 300	86 232	162 873	140 738	119 838	346 062	431 142	1 609 227	
8 954	11 218	12 954	27 373	26 163	24 018	85 307	145 749	353 193	
5 660	5 429	4 920	7 824	5 501	3 596	7 454	2 446	72 231	777
155 822	176 249	184 032	349 504	300 702	232 508	666 986	596 776	2 990 124	
128 795	146 316	152 765	288 630	248 705	192 969	534 810	525 120	2 477 461	
14 534	19 483	22 636	46 732	44 636	36 935	127 184	172 547	501 018	
5 628	5 824	5 266	8 025	5 572	3 827	7 598	2 468	74 447	778
154 757	189 018	197 151	358 299	304 994	247 857	676 054	670 356	3 135 635	
128 152	157 410	163 904	296 105	252 088	206 035	542 418	595 341	2 608 519	
14 511	20 901	24 274	48 072	45 186	40 157	129 803	203 317	544 036	
5 120	5 495	4 993	7 883	5 553	3 669	7 458	2 187	70 301	779
141 001	178 659	186 974	352 276	303 575	237 531	665 372	601 788	2 965 341	
116 779	148 148	155 315	291 238	250 232	197 385	533 175	530 397	2 460 009	
12 974	19 803	22 986	48 327	44 864	38 112	127 845	174 958	504 570	
6 551	6 242	5 374	8 120	5 776	3 890	8 129	2 879	81 697	780
180 130	202 671	200 945	362 841	316 006	251 734	728 363	748 805	3 383 436	
149 389	169 491	166 339	300 145	262 437	209 848	587 145	662 082	2 819 888	
17 078	22 500	24 600	49 129	46 955	40 054	139 364	218 427	578 862	


Aktuelle
Veröffentlichungen
unter
q.bayern.de/produkte



Statistisches Jahrbuch für Bayern 2020

Das Statistische Jahrbuch für Bayern ist das Standardwerk der amtlichen Statistik in Bayern seit 1894. Umfassend und informativ bietet es jährlich die aktuellsten Statistikdaten über Land, Leben, Leute, Politik, Wissenschaft und Wirtschaft in Bayern an.

Auf über 600 Seiten enthält es die wichtigsten Ergebnisse aller amtlichen Statistiken – in Form von Tabellen, Graphiken oder Karten – zum Teil mit langjährigen Vergleichsdaten und Zeitreihen. Ebenso werden ausgewählte wichtige Strukturdaten für Regierungsbezirke, kreisfreie Städte und Landkreise sowie Regionen Bayerns, aber auch für alle Bundesländer und die EU-Mitgliedstaaten dargestellt. Daten aus Statistiken anderer Dienststellen und Organisationen vervollständigen das Angebot.



Preise

Buch 39,00 € | DVD (PDF) 12,00 € | Buch+DVD 46,00 € | Datei (PDF) 12,00 €



Bayern Daten 2020

Die Bayern Daten sind ein kleiner Auszug aus dem Statistischen Jahrbuch. Auf ca. 30 Seiten sind die wichtigsten bayerischen Strukturdaten aus Wirtschaft, Gesellschaft und Politik in Tabellen und Grafiken dargestellt.

Preise

Heft 0,55 € | Datei kostenlos

Bayerisches Landesamt für Statistik – Vertrieb, Nürnberger Straße 95, 90762 Fürth
Telefon 0911 98208-6311 | Telefax 0911 98208-6638 | vertrieb@statistik.bayern.de