



Statistische Berichte

# Einkommen der natürlichen Personen in Bayern 2019

Ergebnisse der Lohn- und Einkommensteuer-  
statistik



L IV 3 j 2019  
Hrsg. im Juni 2023  
Bestellnr. L4300C 201900

## Zeichenerklärung

- 0 mehr als nichts, aber weniger als die Hälfte der kleinsten in der Tabelle nachgewiesenen Einheit
- nichts vorhanden oder keine Veränderung
- / keine Angaben, da Zahlen nicht sicher genug
- Zahlenwert unbekannt, geheimzuhalten oder nicht rechenbar
- ... Angabe fällt später an
- X Tabellenfach gesperrt, da Aussage nicht sinnvoll
- ( ) Nachweis unter dem Vorbehalt, dass der Zahlenwert erhebliche Fehler aufweisen kann
- p vorläufiges Ergebnis
- r berichtiges Ergebnis
- s geschätztes Ergebnis
- D Durchschnitt
- ≙ entspricht

## Auf- und Abrunden

Im Allgemeinen ist ohne Rücksicht auf die Endsummen auf- bzw. abgerundet worden. Deshalb können sich bei der Summierung von Einzelangaben geringfügige Abweichungen zu den ausgewiesenen Endsummen ergeben. Bei der Aufgliederung der Gesamtheit in Prozent kann die Summe der Einzelwerte wegen Rundens vom Wert 100 % abweichen. Eine Abstimmung auf 100 % erfolgt im Allgemeinen nicht.

## Publikationsservice

Das Bayerische Landesamt für Statistik veröffentlicht jährlich über 400 Publikationen. Das aktuelle Veröffentlichungsverzeichnis ist im Internet als Datei verfügbar, kann aber auch als Druckversion kostenlos zugesandt werden.


### Kostenlos

ist der Download der meisten Veröffentlichungen, z. B. von Statistischen Berichten (PDF- oder Excel-Format).

### Kostenpflichtig

sind alle Printversionen (auch von Statistischen Berichten), Datenträger und ausgewählte Dateien (z. B. von Verzeichnissen, von Beiträgen, vom Jahrbuch).

### Publikationsservice

 Alle Veröffentlichungen sind im Internet verfügbar unter [www.statistik.bayern.de/produkte](http://www.statistik.bayern.de/produkte)

## Impressum

### Statistische Berichte

bieten in tabellarischer Form neuestes Zahlenmaterial der jeweiligen Erhebung. Dieses wird, soweit erforderlich, methodisch erläutert und kurz kommentiert.

### Herausgeber, Druck und Vertrieb

Bayerisches Landesamt für Statistik  
Nürnberger Straße 95  
90762 Fürth

### Papier

Gedruckt auf umweltfreundlichem Papier, chlorfrei gebleicht.

### Vertrieb

E-Mail [vertrieb@statistik.bayern.de](mailto:vertrieb@statistik.bayern.de)  
Telefon 0911 98208-6311  
Telefax 0911 98208-96638

### Auskunftsdienst

E-Mail [info@statistik.bayern.de](mailto:info@statistik.bayern.de)  
Telefon 0911 98208-6563  
Telefax 0911 98208-96563

© Bayerisches Landesamt für Statistik, Fürth 2023  
Vervielfältigung und Verbreitung, auch auszugsweise, mit Quellenangabe gestattet.

**Hinweis:** Diese Druckschrift wird im Rahmen der Öffentlichkeitsarbeit der Bayerischen Staatsregierung herausgegeben. Sie darf weder von Parteien noch von Wahlwerbern oder Wahlhelfern im Zeitraum von fünf Monaten vor einer Wahl zum Zwecke der Wahlwerbung verwendet werden. Dies gilt für Landtags-, Bundestags-, Kommunal- und Europawahlen. Missbräuchlich ist während dieser Zeit insbesondere die Verteilung auf Wahlveranstaltungen, an Informationsständen der Parteien sowie das Einlegen, Aufdrucken und Aufkleben parteipolitischer Informationen oder Werbemittel. Untersagt ist gleichfalls die Weitergabe an Dritte zum Zwecke der Wahlwerbung. Auch ohne zeitlichen Bezug zu einer bevorstehenden Wahl darf die Druckschrift nicht in einer Weise verwendet werden, die als Parteinahme der Staatsregierung zugunsten einzelner politischer Gruppen verstanden werden könnte. Den Parteien ist es gestattet, die Druckschrift zur Unterrichtung ihrer eigenen Mitglieder zu verwenden.

# Inhaltsverzeichnis

Vorbemerkungen .....	4
----------------------	---

## Abbildungen

1. Durchschnittliche Einkünfte der unbeschränkt Lohn- und Einkommensteuerpflichtigen in Bayern 2016 bis 2019 nach Einkunftsarten .....	8
2. Unbeschränkt Lohn- und Einkommensteuerpflichtige, deren Gesamtbetrag der Einkünfte und deren festzusetzende Einkommensteuer in Bayern 2019 nach Einkommensgrößenklassen .....	8
3. Einkommensteuernachzahlung/-erstattung nach Einkommensgrößenklassen in Bayern 2019 .....	8
4. Durchschnittliche Einkünfte in ausgewählten Freien Berufen in Bayern 2019 .....	9
5. Positive Einkünfte der unbeschränkt Lohn- und Einkommensteuerpflichtigen in Bayern 2019 nach Einkunftsarten und Geschlecht .....	9
6. TOP 10 der kreisfreien Städte bzw. Landkreise mit dem höchsten Gesamtbetrag der Einkünfte (aller Steuerpflichtigen) in Bayern 2019 nach Einkommensgrößenklassen .....	9
7. Gesamtbetrag der Einkünfte je Lohn- bzw. Einkommensteuerpflichtigen in den kreisfreien Städten und Landkreisen Bayerns 2019 .....	10

## Tabellen

1. Einkünfte der unbeschränkt Lohn- und Einkommensteuerpflichtigen in Bayern 2016 bis 2019 nach Einkunftsarten .....	11
2. Unbeschränkt Lohn- und Einkommensteuerpflichtige in Bayern 2019 nach Grund-/Splittingtabellen-Gliederung und Größenklassen des Gesamtbetrags der Einkünfte .....	12
3. Bruttolohn und Werbungskosten der unbeschränkt Lohn- und Einkommensteuerpflichtigen mit Einkünften aus nichtselbständiger Arbeit in Bayern 2019 nach Grund-/Splittingtabellen-Gliederung und Größenklassen des Gesamtbetrags der Einkünfte .....	18
4. Sonderausgaben der unbeschränkt Lohn- und Einkommensteuerpflichtigen in Bayern 2019 nach Grund-/Splittingtabellen-Gliederung und Größenklassen des Gesamtbetrags der Einkünfte .....	20
5. Berechnung der festzusetzenden Einkommensteuer aus dem Einkommen der unbeschränkt Lohn- und Einkommensteuerpflichtigen in Bayern 2019 nach Grund-/Splittingtabellen-Gliederung und Größenklassen des Gesamtbetrags der Einkünfte .....	24
6. Berechnung der verbleibenden Einkommensteuer aus der festzusetzenden Einkommensteuer für die unbeschränkt Lohn- und Einkommensteuerpflichtigen in Bayern 2019 nach Grund-/Splittingtabellen-Gliederung und Größenklassen des Gesamtbetrags der Einkünfte .....	28
7.1 Unbeschränkt Einkommensteuerpflichtige mit Einkünften aus freiberuflicher Tätigkeit in ausgewählten Freien Berufen in Bayern 2019 insgesamt .....	30
7.2 Unbeschränkt Einkommensteuerpflichtige mit überwiegenden Einkünften aus freiberuflicher Tätigkeit in ausgewählten Freien Berufen in Bayern 2019 insgesamt .....	31
8. Unbeschränkt steuerpflichtige Lohn- und Einkommensbezieher in Bayern 2019 nach Grund-/Splittingtabellen-Gliederung, Geschlecht und Größenklassen der Summe der individuellen Einkünfte ...	32
9. Unbeschränkt Lohn- und Einkommensteuerpflichtige in Bayern 2019 mit Gliederung nach positivem oder negativem Gesamtbetrag der Einkünfte in regionaler Gliederung .....	38
10. Unbeschränkt Lohn- und Einkommensteuerpflichtige, Gesamtbetrag der Einkünfte, zu versteuerndes Einkommen und festzusetzende Einkommen-/Jahreslohnsteuer in Bayern 2019 nach Größenklassen des Gesamtbetrags der Einkünfte in regionaler Gliederung .....	48

## **Methodische Hinweise**

Die Lohn- und Einkommensteuerstatistik wird ab dem Veranlagungsjahr 2012 jährlich aufbereitet (bis einschließlich 2010 im dreijährigen Turnus). Der vorliegende Statistische Bericht gibt einen Überblick über die Lohn- und Einkommensteuerpflichtigen in Bayern, soweit sie der unbeschränkten Steuerpflicht unterliegen.

Mit den Ergebnissen dieser Steuerstatistik werden Strukturdaten über die Grundlagen und Ergebnisse der Besteuerung bereitgestellt. Sie bilden eine wichtige Informationsquelle zur Erfüllung steuer- und wirtschaftspolitischer Aufgaben. Die Ergebnisse der Lohn- und Einkommensteuerstatistik sind darüber hinaus die Grundlage für die Ermittlung der Schlüsselzahlen zur Aufteilung des Gemeindeanteils an der Lohn- und Einkommensteuer entsprechend des Gemeindefinanzreformgesetzes. Im Rahmen des Zerlegungsgesetzes dienen Teile der Erhebungsunterlagen der Lohn- und Einkommensteuerstatistik zur Ermittlung des Zerlegungsanteils der nicht vom Wohnsitzland der Steuerpflichtigen vereinnahmten Lohnsteuerbeträge.

## **Erhebungsunterlagen der Statistik**

Die Erhebung wird als Sekundärstatistik durchgeführt.

Für Lohnsteuerpflichtige, die zur Einkommensteuer veranlagt wurden, dienten als Erhebungsunterlagen die von der Finanzverwaltung übermittelten Daten aus dem dortigen Verwaltungsvollzug. Der Datenumfang war auf die für die Lohn- und Einkommensteuerstatistik erforderlichen Angaben beschränkt. Zur Wahrung des Steuergeheimnisses (§ 30 Abgabenordnung) lieferte die Finanzverwaltung die Daten in anonymisierter Form.

Für Lohnsteuerpflichtige, die nicht zur Abgabe einer Einkommensteuererklärung verpflichtet waren und die keinen Antrag auf die Veranlagung zur Einkommensteuer gestellt haben (§ 46 Abs. 2 Nr. 8 EStG), wurden elektronische Lohnsteuerbescheinigungen aus ElsterLohn (Verfahren zur elektronischen Übermittlung der Lohnsteuerbescheinigung durch den Arbeitgeber) ausgewertet.

In der Statistik nicht nachgewiesen sind pauschal besteuerte Beschäftigte, für die – in der Regel – wegen eines geringen Umfangs der Beschäftigung und/oder eines geringen Arbeitslohns vom Arbeitgeber keine Lohnsteuerbescheinigungen auszustellen waren.

Ein erheblicher Teil der Rentnerinnen und Rentner waren in früheren Jahren ebenfalls nicht erfasst, da deren Einkünfte aus der gesetzlichen Rentenversicherung häufig unterhalb der Besteuerungsgrenze lagen. Ab der Lohn- und Einkommensteuerstatistik 2007 ist aufgrund der veränderten gesetzlichen Rahmenbedingungen ein verstärkter Nachweis einkommensteuerpflichtiger Rentnerinnen und Rentner gegeben.

Der Nachweis der Steuerpflichtigenzahl ist an steuerrechtliche Tatbestände gebunden. Bei der Einkommensteuer haben Ehepaare für den Fall der Zusammenveranlagung (§ 26b EStG) eine gemeinsame Einkommensteuererklärung abzugeben und werden als ein Steuerpflichtiger gezählt. Die Zahl der in der Statistik ausgewiesenen Lohn- und Einkommensteuerpflichtigen ist deshalb geringer als die tatsächliche Zahl der Einkommen beziehenden Einzelpersonen.

## **Rechtsgrundlagen**

Rechtsgrundlage für die Lohn- und Einkommensteuerstatistik ist das Gesetz über Steuerstatistiken (StStatG) vom 11. Oktober 1995 (BGBl. I S. 1250, 1409), in Verbindung mit dem Bundesstatistikgesetz (BStatG) vom 20. Oktober 2016 (BGBl. I S. 2394), in der jeweils geltenden Fassung.

Maßgebend für die Besteuerung des Einkommens war im Statistikjahr 2019 das Einkommensteuergesetz (EStG) in der Fassung der Bekanntmachung vom 08. Oktober 2009 (BGBl. I S. 3366, 3862) in der für das Veranlagungsjahr geltenden Fassung.

## **Steuerrechtliche Grundbegriffe**

### Einkommensteuerpflichtige

Zu den Einkommensteuerpflichtigen zählen alle natürlichen Personen, die Einkünfte aus mindestens einer der in § 2 Abs. 1 EStG genannten sieben Einkunftsarten erzielten.

Unbeschränkt einkommensteuerpflichtig sind gemäß § 1 Abs. 1, 2 EStG die Personen, die im Inland einen Wohnsitz oder ihren gewöhnlichen Aufenthalt haben, sowie die im Ausland lebenden deutschen Behördenangehörigen mit ihren Familien. Dieser Personenkreis unterliegt mit seinen sämtlichen, d. h. mit seinen in- und ausländischen Einkünften der Einkommensbesteuerung.

Personen mit Wohnsitz im Ausland nach § 1 Abs. 3 und § 1a EStG (auf Antrag unbeschränkt Steuerpflichtige) sowie nach § 1 Abs. 4 EStG (beschränkt Steuerpflichtige) sind im vorliegenden Statistischen Bericht nicht nachgewiesen.

### Steuerbelastete, Nichtsteuerbelastete, Verlustfälle

Steuerbelastet sind Einkommensteuerpflichtige, wenn ihre Veranlagung zu einem positiven Gesamtbetrag der Einkünfte und zu einer Steuerschuld führt.

Nichtsteuerbelastet sind dagegen Personen mit einem Gesamtbetrag der Einkünfte größer oder gleich Null, deren festzusetzende Einkommensteuer – infolge geltend gemachter steuerlicher Begünstigungen – kleiner als 1 Euro ist.

Um Verlustfälle handelt es sich, wenn sich bei der Veranlagung ein negativer Gesamtbetrag der Einkünfte ergibt.

### Einkunftsarten, Gesamtbetrag der Einkünfte, Einkommen, zu versteuerndes Einkommen

Die Bedeutung der einzelnen Begriffe und deren Zusammenhang ist den schematischen Darstellungen zur Ermittlung des zu versteuernden Einkommens und der festzusetzenden Einkommensteuer zu entnehmen.

Einkünfte (§ 2 Abs. 1 EStG) sind bei den ersten drei Einkunftsarten der Gewinn, bei den anderen Einkunftsarten der Überschuss der Einnahmen über die Werbungskosten (§ 2 Abs. 2 EStG).

Der Gewinn wird durch den Vergleich der Betriebsvermögen zweier aufeinander folgender Wirtschaftsjahre ermittelt (§ 4 Abs. 1 und § 5 EStG) oder als Überschuss der Betriebseinnahmen über die Betriebsausgaben (§ 4 Abs. 3 EStG).

### Sonderausgaben

Sonderausgaben sind Aufwendungen, die nicht in wirtschaftlichem Zusammenhang mit den sieben Einkunftsarten stehen und daher weder zu den Betriebsausgaben noch zu den Werbungskosten gehören. Nach dem Ausmaß der Abzugsfähigkeit kann man zwei Arten von Sonderausgaben unterscheiden:

- unbeschränkt, in voller Höhe abzugsfähige Sonderausgaben nach § 10 Abs. 1 Nr. 4, Abs. 1a Nr. 2 - 4 EStG (Kirchensteuer, Versorgungsleistungen, Ausgleichszahlungen) und
- beschränkt, nur bis zu einem bestimmten Höchstbetrag abzugsfähige Sonderausgaben nach § 10 Abs. 1 Nr. 2, 3, 3a, 5, 7, 9 und Abs. 1a Nr. 1 EStG (Unterhaltsleistungen, Versicherungsbeiträge, Kinderbetreuungskosten, eigene Berufsausbildungskosten, Schulgeld an Ersatz-/Ergänzungsschulen), nach § 10a (Zusätzliche Altersvorsorge) sowie nach § 10b EStG (Spenden und Beiträge für steuerbegünstigte Zwecke und an politische Parteien).

Für die genannten Sonderausgaben nach § 10 Abs. 1 Nr. 4, 5, 7, 9 sowie Abs. 1a und § 10b gewährt § 10c EStG einen Pauschbetrag, wenn nicht höhere Aufwendungen nachgewiesen werden.

### Außergewöhnliche Belastungen

Außergewöhnliche Belastungen liegen vor, wenn einem Steuerpflichtigen zwangsläufig größere Aufwendungen als der überwiegenden Mehrzahl der Steuerpflichtigen gleicher Einkommens-, gleicher Vermögensverhältnisse und gleichen Familienstands erwachsen. In diesen Fällen wird auf Antrag des Steuerpflichtigen der

Teil der Aufwendungen, der die zumutbare Eigenbelastung (§ 33 Abs. 3 EStG) übersteigt, vom Gesamtbetrag der Einkünfte abgezogen (§ 33 EStG).

Außergew. Belastungen sind gem. §§ 33, 33a und 33b EStG u. a. Aufwendungen für den Unterhalt und eine etwaige Berufsausbildung bedürftiger Personen (Unterhaltsfreibetrag), Aufwendungen für die Berufsausbildung eines Kindes (Ausbildungsfreibetrag), sowie Behinderten-, Hinterbliebenen- und Pflegepauschbetrag.

#### Tarifliche und festzusetzende Einkommensteuer

Auf das zu versteuernde Einkommen, der Bemessungsgrundlage für die Festsetzung der Einkommensteuer, ist der Einkommensteuertarif gem. § 32a EStG anzuwenden. Die dadurch ermittelte tarifliche Einkommensteuer ist von der festzusetzenden Einkommensteuer zu unterscheiden. Von der tariflichen Einkommensteuer werden anschließend noch diverse Steuerermäßigungen abgezogen, bis die endgültige Höhe der Steuerschuld, eben die festzusetzende Einkommensteuer, feststeht.

Je nach Veranlagungsart (Einzelveranlagung, Einzelveranlagung von Ehegatten/Lebenspartnern, Zusammenveranlagung) erfolgt die Besteuerung nach der Grundtabelle oder der Splittingtabelle. Die Splittingtabelle wird bei Zusammenveranlagung von Ehepaaren angewandt.

#### Verbleibende Einkommensteuer

Auf die festzusetzende Einkommensteuer werden die einbehaltene Lohnsteuer, die Kapitalertragsteuer, die Körperschaftsteuer, sowie geleistete Vorauszahlungen angerechnet. Die verbleibende Einkommensteuer mit positivem Betrag hat der Steuerpflichtige gemäß Steuerbescheid noch zu entrichten, die mit negativem Betrag hat das Finanzamt zu erstatten.

#### **Ermittlung des zu versteuernden Einkommens**

1. Einkünfte aus Land- und Forstwirtschaft (§ 13 EStG)
2. Einkünfte aus Gewerbebetrieb (§ 15 EStG)
3. Einkünfte aus selbständiger Arbeit (§ 18 EStG)
4. Einkünfte aus nichtselbständiger Arbeit (§ 19 EStG)
5. Einkünfte aus Kapitalvermögen (§ 20 EStG)
6. Einkünfte aus Vermietung und Verpachtung (§ 21 EStG)
7. sonstige Einkünfte (§ 22 EStG)

---

#### **= Summe der Einkünfte** (§ 2 Abs. 2 EStG)

- Altersentlastungsbetrag (§ 24a EStG)
- Freibetrag für Land- und Forstwirte (§ 13 Abs. 3 EStG)
- Entlastungsbetrag für Alleinerziehende (§ 24b EStG)
- + Hinzurechnungsbetrag (§ 52 Abs. 3 Satz 5 EStG, § 8 Abs. 5 Satz 2 AIG)

---

#### **= Gesamtbetrag der Einkünfte** (§ 2 Abs. 3 EStG)

- Verlustabzug (§ 10d EStG)
- Sonderausgaben (§§ 10, 10a, 10b, 10c EStG)
- außergewöhnliche Belastungen (§§ 33 bis 33b EStG)
- Steuerbegünstigung der zu Wohnzwecken genutzten Wohnungen, Gebäude und Baudenkmale sowie der schutzwürdigen Kulturgüter (§§ 10e bis 10g EStG, 52 Abs. 21 Satz 6 EStG und § 7 FördG)
- + zuzurechnendes Einkommen (§ 15 Abs. 1 AStG)

---

#### **= Einkommen** (§ 2 Abs. 4 EStG)

- Freibeträge für Kinder (§§ 31, 32 Abs. 6 EStG)
- Härteausgleich (§ 46 Abs. 3 EStG, § 70 EStDV)

---

#### **= zu versteuerndes Einkommen** (§ 2 Abs. 5 EStG)

## **Ermittlung der festzusetzenden Einkommensteuer**

**Steuerbetrag** laut Grund-/Splittingtabelle nach § 32a EStG oder nach dem bei Anwendung des Progressionsvorbehalts (§ 32b EStG) oder der Steuersatzbegrenzung sich ergebenden Steuersatz  
+ Steuer auf Grund der Berechnungen nach den §§ 32d, 34, 34a, 34b EStG

---

**= tarifliche Einkommensteuer** (§ 32a Abs. 1, 5 EStG)

- Minderungsbetrag nach Punkt 11 Ziffer 2 des Schlussprotokolls zu Artikel 23 DBA Belgien in der durch Artikel 2 des Zusatzabkommens vom 05.11.2002 geänderten Fassung (BGBl II 2003 S. 1615)
  - ausländische Steuern nach § 34c Abs. 1, 6 EStG, § 12 AStG
  - Steuerermäßigung nach § 35 EStG
  - Steuerermäßigung für Steuerpflichtige mit Kindern bei Inanspruchnahme erhöhter Absetzungen für Wohngebäude oder der Steuerbegünstigungen für eigengenutztes Wohneigentum (§ 34f Abs. 1, 2 EStG)
  - Steuerermäßigung bei Zuwendungen an politische Parteien und unabhängige Wählervereinigungen (§ 34g EStG)
  - Steuerermäßigung nach § 34f Abs. 3 EStG
  - Steuerermäßigung nach § 35a EStG
  - Ermäßigung bei Belastung mit Erbschaftsteuer (§ 35b EStG)
  - + Steuer auf Grund Berechnung nach § 32d Abs. 3 und 4 EStG
  - + Steuern nach § 34c Abs. 5 EStG
  - + Nachsteuer nach § 10 Abs. 5 EStG i. V. m. § 30 EStDV
  - + Zuschlag nach § 3 Abs. 4 Satz 2 Forstschäden-Ausgleichsgesetz
  - + Anspruch auf Zulage für Altersvorsorge nach § 10a Abs. 2 EStG
  - + Anspruch auf Kindergeld oder vergleichbare Leistungen, soweit in den Fällen des § 31 EStG das Einkommen um Freibeträge für Kinder gemindert wurde
- 

**= festzusetzende Einkommensteuer** (§ 2 Abs. 6 EStG)

Abb. 1

**Durchschnittliche Einkünfte der unbeschränkt Lohn- und Einkommensteuerpflichtigen in Bayern 2016 bis 2019 nach Einkunftsarten\***

in Euro

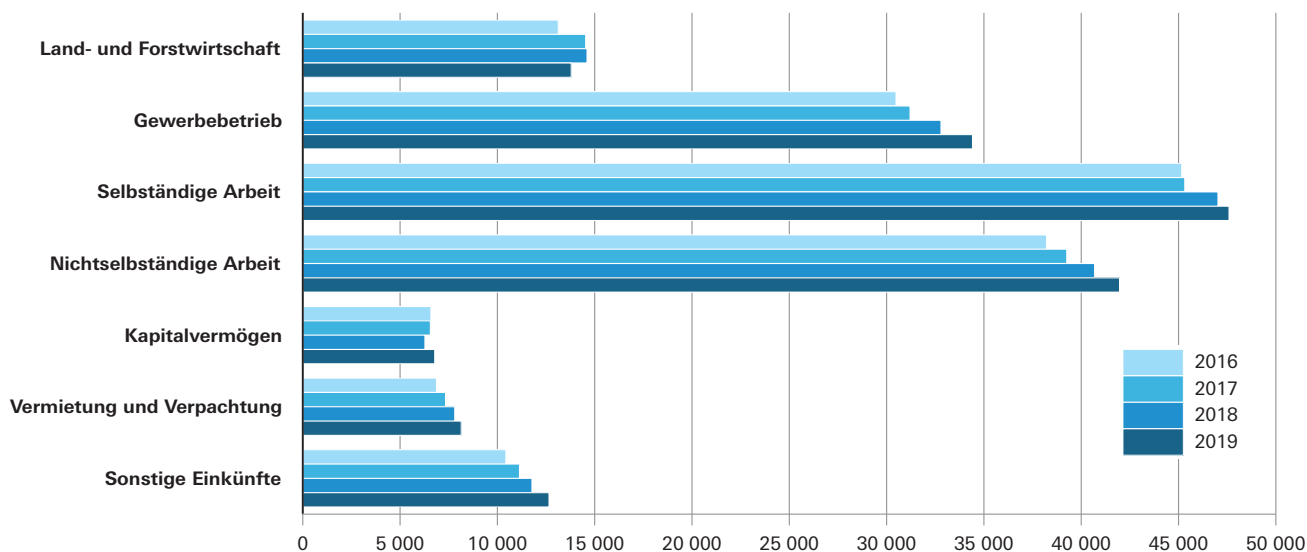


Abb. 2

**Unbeschränkt Lohn- und Einkommensteuerpflichtige, deren Gesamtbetrag der Einkünfte und deren festzusetzende Einkommensteuer in Bayern 2019 nach Einkommensgrößenklassen\***

in Prozent

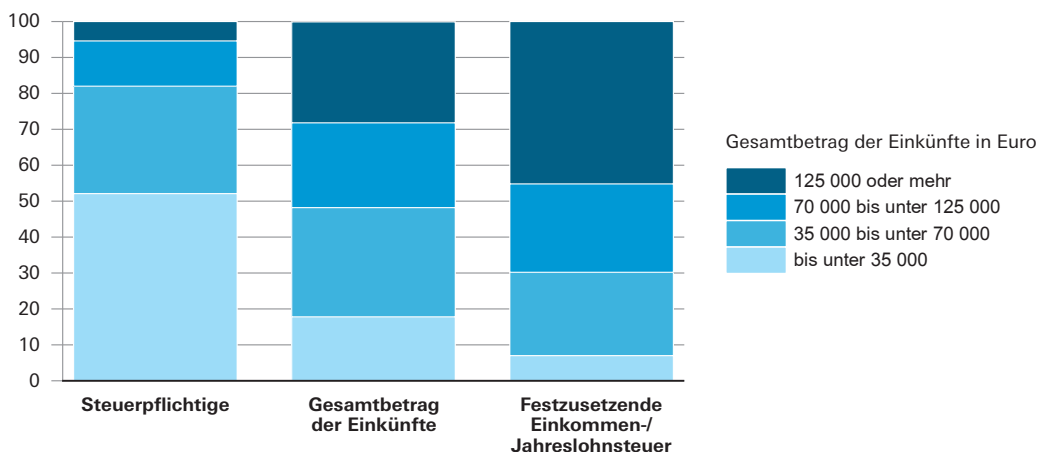
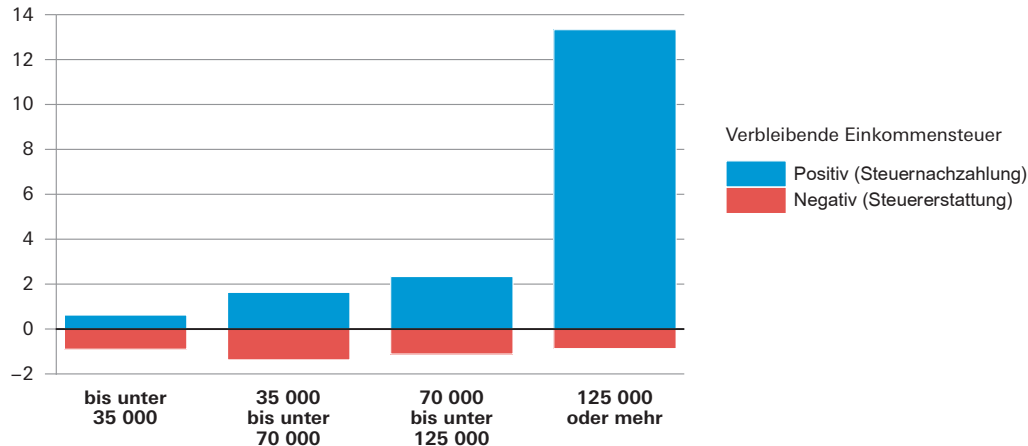


Abb. 3

**Einkommensteuernachzahlung/-erstattung nach Einkommensgrößenklassen in Bayern 2019\***

in Milliarden Euro



\* Für detaillierte Informationen siehe Tabelle 1 (Abb. 1), Tabelle 2 (Abb. 2), Tabelle 6 (Abb. 3).



Abb. 4

**Durchschnittliche Einkünfte in ausgewählten Freien Berufen in Bayern 2019\***

in Tausend Euro

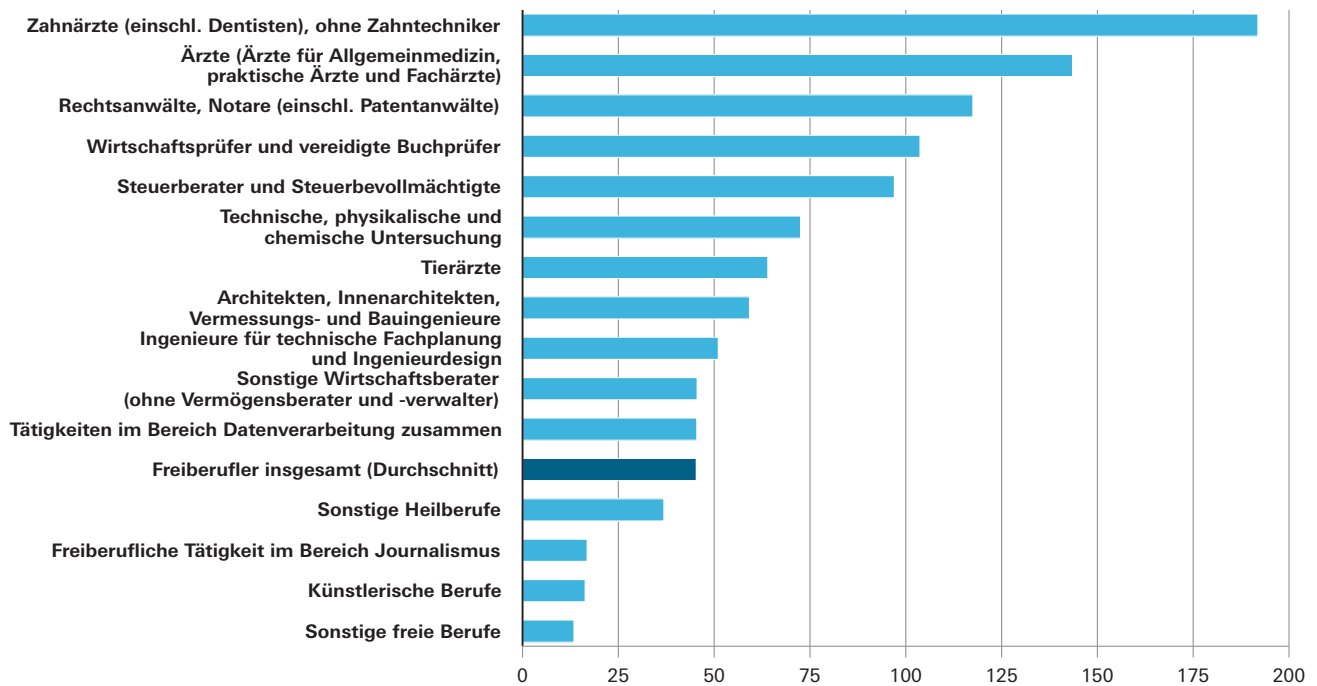


Abb. 5

**Positive Einkünfte der unbeschränkt Lohn- und Einkommensteuerpflichtigen in Bayern 2019 nach Einkunftsarten und Geschlecht\***

in Prozent


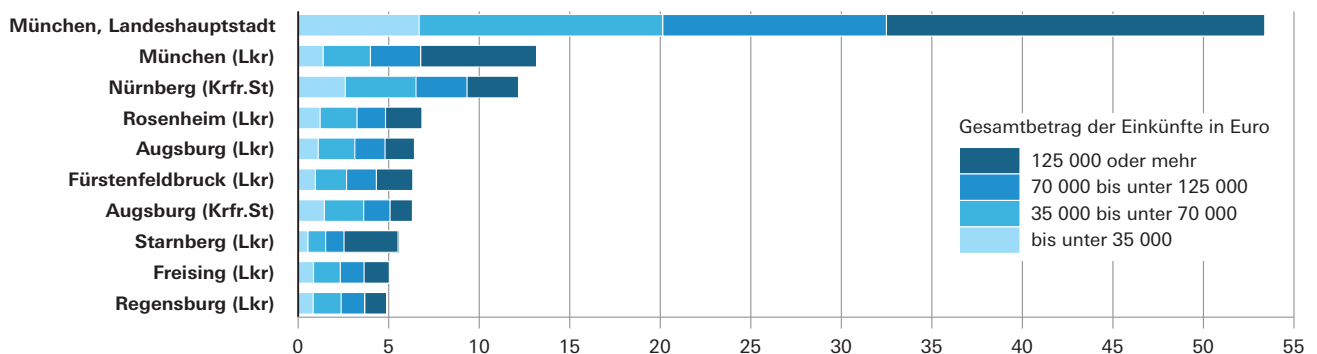


Abb. 6

**TOP 10 der kreisfreien Städte bzw. Landkreise mit dem höchsten Gesamtbetrag der Einkünfte (aller Steuerpflichtigen) in Bayern 2019 nach Einkommensgrößenklassen\***

in Milliarden Euro

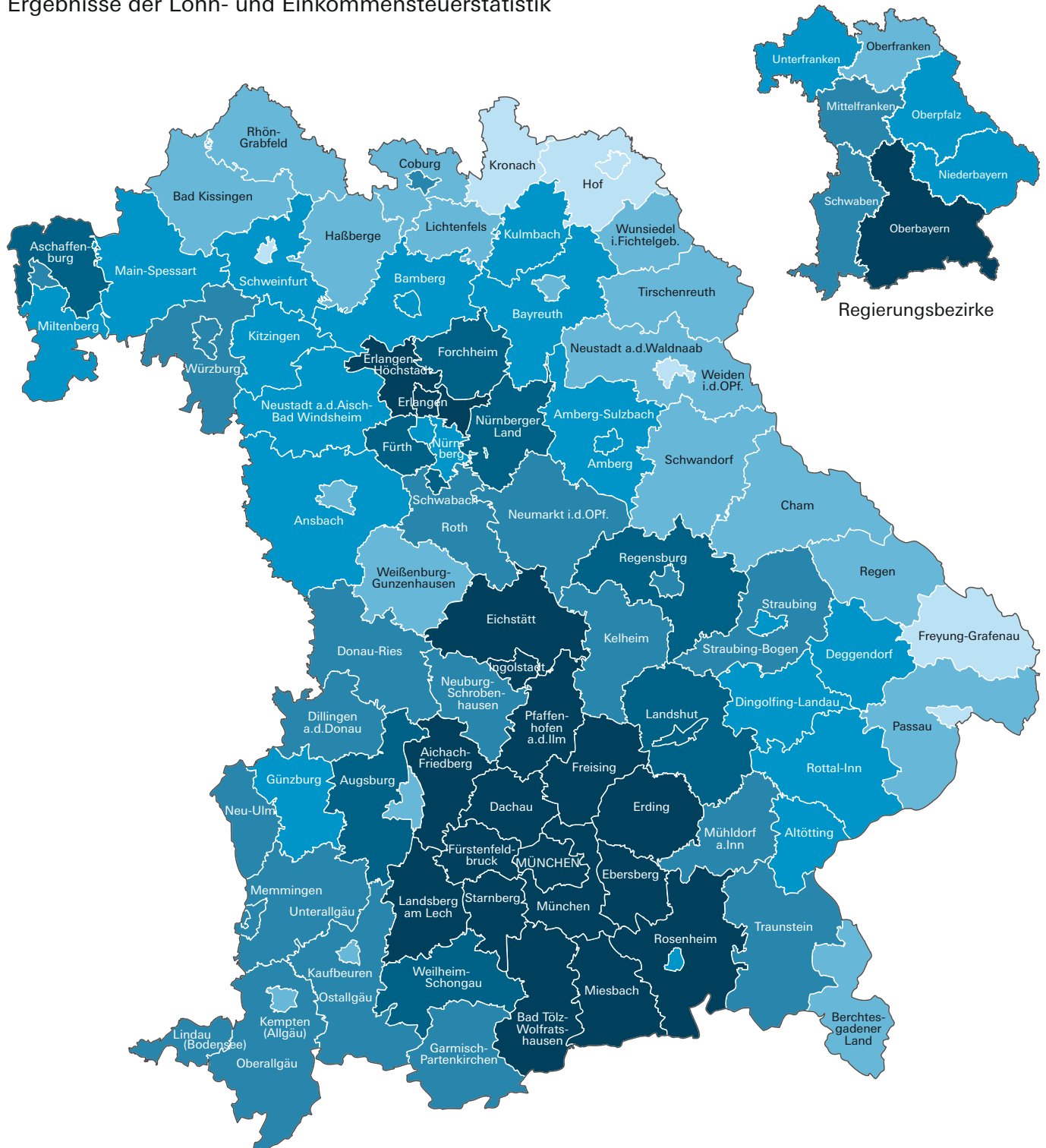


\* Für detaillierte Informationen siehe Tabelle 7 (Abb. 4), Tabelle 8 (Abb. 5), Tabelle 10 (Abb. 6).

Abb. 7

**Gesamtbetrag der Einkünfte je Lohn- bzw. Einkommensteuerpflichtigen in den kreisfreien Städten und Landkreisen Bayerns 2019\***

Ergebnisse der Lohn- und Einkommensteuerstatistik



Gesamtbetrag der Einkünfte in Euro

	unter 39 500
	39 500 bis unter 42 000
	42 000 bis unter 44 500
	44 500 bis unter 47 000
	47 000 bis unter 49 500
	49 500 oder mehr

Häufigkeit

7
19
21
21
10
18

Minimum: Krfr. St Hof 35 939 €  
 Maximum: Lkr Starnberg 75 456 €  
**Bayern: 48 418 €**

\* Für detaillierte Informationen siehe Tabelle 9.

**Tabelle 1. Einkünfte der unbeschränkt Lohn- und Einkommensteuerpflichtigen  
in Bayern 2016 bis 2019 nach Einkunftsarten**

Merkmal	Einheit	2016	2017	2018	2019
<b>Einkünfte aus</b>					
Land- und Forstwirtschaft	Stpfl. 1 000 EUR	207 405 2 723 193	211 375 3 072 853	215 707 3 151 151	215 623 2 974 596
Gewerbebetrieb	Stpfl. 1 000 EUR	1 044 915 31 856 041	1 049 759 32 760 311	1 053 183 34 538 866	1 052 814 36 231 565
Selbständiger Arbeit	Stpfl. 1 000 EUR	370 107 16 716 023	368 514 16 701 599	369 895 17 395 432	370 172 17 618 523
Nichtselbständiger Arbeit	Stpfl. 1 000 EUR	5 917 148 226 153 225	6 030 393 236 736 631	6 122 560 249 117 363	6 194 015 259 957 118
Kapitalvermögen	Stpfl. 1 000 EUR	253 607 1 670 628	248 655 1 630 572	215 773 1 354 657	213 292 1 446 041
Vermietung und Verpachtung	Stpfl. 1 000 EUR	1 063 548 7 309 694	1 076 827 7 902 279	1 089 031 8 505 380	1 096 478 8 928 904
Sonstige Einkünfte	Stpfl. 1 000 EUR	1 109 336 11 579 836	1 145 590 12 756 909	1 200 397 14 136 785	1 252 711 15 852 887
<b>Gesamtbetrag der Einkünfte<sup>1)</sup></b>	<b>Stpfl. 1 000 EUR</b>	<b>6 811 908 296 773 190</b>	<b>6 913 256 310 319 489</b>	<b>6 993 805 326 971 572</b>	<b>7 059 039 341 785 271</b>
Zu versteuerndes Einkommen	1 000 EUR	248 878 620	260 108 170	274 607 629	287 755 298
Festzusetzende Einkommensteuer <sup>2)</sup>	1 000 EUR	55 985 647	59 136 695	62 516 057	65 744 066

<sup>1)</sup> Einschließlich Nullfälle, ohne Verlustfälle.

<sup>2)</sup> Für Fälle ohne Einkommensteuerveranlagung; Einbehaltene Lohnsteuer.

Tabelle 2. Unbeschränkt Lohn- und Einkommensteuerpflichtige<sup>1)</sup> in Bayern 2019

Lfd. Nr.	Gesamtbetrag der Einkünfte von ... bis unter ... Euro	Einkünfte aus							
		Land- und Forstwirtschaft		Gewerbebetrieb		selbständiger Arbeit		nichtselb. Ar	
		Stpfl.	1 000 EUR	Stpfl.	1 000 EUR	Stpfl.	1 000 EUR	Stpfl.	
		1	2	3	4	5	6	7	
<b>Lohn- und Einkommensteuerpflichtige insgesamt</b>									
1		Nullfälle	123	59	.	.	3	- 1	2 400
2	1 -	5 000	2 510	298	.	.	9 984	12 645	608 425
3	5 000 -	10 000	5 695	13 444	33 387	104 171	11 909	47 558	319 872
4	10 000 -	15 000	9 922	29 991	46 922	228 189	13 863	79 599	363 364
5	15 000 -	20 000	11 751	43 942	52 591	308 818	14 027	97 332	371 551
6	20 000 -	25 000	12 296	55 632	56 835	414 571	14 507	119 522	422 955
7	25 000 -	30 000	12 451	64 466	55 836	439 216	14 350	133 165	463 707
8	30 000 -	35 000	12 398	68 516	56 733	483 785	14 355	147 949	475 145
9	35 000 -	40 000	13 522	85 173	56 682	522 490	14 155	158 247	442 243
10	40 000 -	45 000	13 318	93 619	54 635	549 814	13 820	168 138	377 453
11	45 000 -	50 000	12 993	101 072	52 677	569 612	13 527	178 394	319 362
12	50 000 -	60 000	22 577	198 311	96 192	1 189 731	25 734	380 805	503 151
13	60 000 -	70 000	17 266	169 219	80 671	1 142 029	23 848	417 158	362 610
14	70 000 -	80 000	14 487	178 236	66 442	1 099 886	21 695	438 366	262 971
15	80 000 -	90 000	11 163	164 351	53 418	1 034 071	19 270	454 215	194 364
16	90 000 -	100 000	8 424	150 990	42 571	961 326	16 994	471 431	144 709
17	100 000 -	125 000	13 307	306 077	73 638	2 125 038	33 855	1 171 090	232 699
18	125 000 -	250 000	15 763	621 958	105 390	5 952 170	64 255	4 729 312	263 366
19	250 000 -	500 000	4 011	297 779	30 536	4 377 768	21 732	4 201 101	48 189
20	500 000 -	1 000 000	1 114	154 740	9 476	3 185 259	5 937	2 295 626	11 017
21	1 000 000 oder mehr		532	176 722	4 881	11 532 064	2 352	1 916 869	4 462
22		<b>Insgesamt</b>	<b>215 623</b>	<b>2 974 596</b>	<b>1 052 814</b>	<b>36 231 565</b>	<b>370 172</b>	<b>17 618 523</b>	<b>6 194 015</b>
23		Verlustfälle	1 755	- 28 860	16 303	- 673 831	4 467	- 32 511	19 718
<b>Lohn- und Einkommensteuerpflichtige nach der Grundtabelle besteuert</b>									
24		Nullfälle	99	41	.	.	3	- 1	1 803
25	1 -	5 000	1 974	1 424	.	.	9 277	12 889	478 914
26	5 000 -	10 000	4 331	10 576	27 827	101 420	10 850	46 045	282 102
27	10 000 -	15 000	6 609	21 349	36 383	202 587	12 182	74 421	325 707
28	15 000 -	20 000	6 294	26 125	35 007	243 017	11 335	86 885	314 853
29	20 000 -	25 000	5 558	27 747	32 791	293 300	10 549	99 924	331 170
30	25 000 -	30 000	5 510	29 653	29 678	283 724	9 759	106 225	343 804
31	30 000 -	35 000	5 026	26 663	28 966	290 972	9 243	113 033	339 741
32	35 000 -	40 000	5 754	33 743	27 108	290 352	8 673	116 036	304 249
33	40 000 -	45 000	5 227	35 488	23 997	289 879	7 969	118 728	240 570
34	45 000 -	50 000	4 453	35 343	20 446	273 914	7 064	119 002	184 661
35	50 000 -	60 000	6 427	61 550	31 258	521 260	11 995	237 131	251 315
36	60 000 -	70 000	4 183	52 920	21 124	429 565	9 529	236 508	144 891
37	70 000 -	80 000	2 678	44 800	14 418	381 446	7 361	224 789	85 121
38	80 000 -	90 000	1 713	34 278	10 226	333 758	5 690	213 289	52 968
39	90 000 -	100 000	1 139	27 545	7 334	284 089	4 403	203 974	33 812
40	100 000 -	125 000	1 840	58 015	12 461	598 202	7 510	445 460	47 393
41	125 000 -	250 000	2 180	108 748	18 207	1 566 190	11 830	1 298 488	39 357
42	250 000 -	500 000	635	69 489	5 987	1 118 179	3 392	777 050	6 731
43	500 000 -	1 000 000	185	40 454	1 962	836 011	878	381 239	1 509
44	1 000 000 oder mehr		127	77 232	1 349	4 335 864	444	412 672	828
45		<b>Insgesamt</b>	<b>71 942</b>	<b>823 183</b>	<b>406 794</b>	<b>12 692 200</b>	<b>159 936</b>	<b>5 323 789</b>	<b>3 811 499</b>
46		Verlustfälle	1 110	- 14 368	12 315	- 341 456	3 673	- 25 823	17 149
<b>Lohn- und Einkommensteuerpflichtige nach der Splittingtabelle besteuert</b>									
47		Nullfälle	24	18	.	.	-	-	597
48	1 -	5 000	536	- 1 125	.	.	707	- 244	129 511
49	5 000 -	10 000	1 364	2 868	5 560	2 751	1 059	1 514	37 770
50	10 000 -	15 000	3 313	8 642	10 539	25 601	1 681	5 178	37 657
51	15 000 -	20 000	5 457	17 816	17 584	65 801	2 692	10 447	56 698
52	20 000 -	25 000	6 738	27 885	24 044	121 270	3 958	19 598	91 785
53	25 000 -	30 000	6 941	34 814	26 158	155 493	4 591	26 940	119 903
54	30 000 -	35 000	7 372	41 853	27 767	192 813	5 112	34 916	135 404
55	35 000 -	40 000	7 768	51 429	29 574	232 138	5 482	42 211	137 994
56	40 000 -	45 000	8 091	58 132	30 638	259 935	5 851	49 410	136 883
57	45 000 -	50 000	8 540	65 730	32 231	295 699	6 463	59 392	134 701
58	50 000 -	60 000	16 150	136 761	64 934	668 472	13 739	143 674	251 836
59	60 000 -	70 000	13 083	116 299	59 547	712 464	14 319	180 650	217 719
60	70 000 -	80 000	11 809	133 436	52 024	718 440	14 334	213 577	177 850
61	80 000 -	90 000	9 450	130 073	43 192	700 313	13 580	240 926	141 396
62	90 000 -	100 000	7 285	123 445	35 237	677 237	12 591	267 456	110 897
63	100 000 -	125 000	11 467	248 062	61 177	1 526 836	26 345	725 630	185 306
64	125 000 -	250 000	13 583	513 210	87 183	4 385 980	52 425	3 430 824	224 009
65	250 000 -	500 000	3 376	228 290	24 549	3 259 589	18 340	3 424 051	41 458
66	500 000 -	1 000 000	929	114 286	7 514	2 349 248	5 059	1 914 387	9 508
67	1 000 000 oder mehr		405	99 489	3 532	7 196 201	1 908	1 504 197	3 634
68		<b>Insgesamt</b>	<b>143 681</b>	<b>2 151 412</b>	<b>646 020</b>	<b>23 539 366</b>	<b>210 236</b>	<b>12 294 735</b>	<b>2 382 516</b>
69		Verlustfälle	645	- 14 492	3 988	- 332 375	794	- 6 688	2 569

<sup>1)</sup> Einschließlich der Steuerfälle/Steuerpflichtigen ohne Einkommensteueranmeldung, soweit Werte in der elektronischen Lohnsteuerbescheinigung enthalten waren.

nach Grund-/Splittingtabellen-Gliederung und Größenklassen des Gesamtbetrags der Einkünfte

noch: Einkünfte aus									Lfd. Nr.
ständiger beit	Kapitalvermögen		Vermietung und Verpachtung		sonstigen Einkünften		Summe der Einkünfte		
1 000 EUR	Stpfl.	1 000 EUR	Stpfl.	1 000 EUR	Stpfl.	1 000 EUR	Stpfl.	1 000 EUR	
8	9	10	11	12	13	14	15	16	
<b>Lohn- und Einkommensteuerpflichtige insgesamt</b>									
1 551	.	.	.	.	.	.	2 523	1 571	1
1 240 517	.	.	11 098	10 330	16 932	53 401	648 467	1 344 849	2
2 376 026	10 339	27 382	19 872	46 036	45 867	298 389	376 197	2 913 007	3
4 144 243	22 978	52 584	42 802	128 913	131 634	1 410 872	475 817	6 074 391	4
5 509 803	30 696	80 641	59 741	226 722	180 636	2 378 341	486 649	8 645 598	5
8 357 409	24 619	89 002	63 852	286 180	147 219	2 078 904	500 068	11 401 219	6
11 439 795	20 974	88 545	62 899	307 130	130 390	1 894 198	517 598	14 366 515	7
14 171 446	17 760	86 201	59 936	304 966	107 085	1 454 415	511 358	16 717 279	8
15 423 754	13 778	73 383	57 982	298 939	84 864	1 068 371	468 522	17 630 358	9
14 961 801	10 837	64 500	55 735	291 538	69 075	821 942	397 960	16 951 352	10
14 170 581	8 627	53 943	52 722	283 576	57 458	653 370	336 246	16 010 579	11
25 764 500	11 087	79 368	95 142	530 792	82 104	935 411	529 571	29 078 919	12
21 900 449	6 345	48 286	79 822	473 074	53 055	601 654	381 494	24 751 869	13
18 230 689	3 846	33 057	66 133	425 152	33 604	394 270	277 847	20 799 656	14
15 188 883	2 678	22 869	55 306	377 693	22 772	269 265	206 318	17 511 349	15
12 519 628	1 973	16 874	45 315	337 924	16 388	197 236	154 444	14 655 410	16
23 228 503	3 739	34 777	83 056	690 585	25 246	331 261	250 615	27 887 333	17
34 936 892	7 697	90 479	131 719	1 670 431	33 751	547 482	296 395	48 548 725	18
9 791 697	3 517	87 769	37 598	1 028 214	9 971	231 577	60 233	20 015 905	19
3 474 343	1 449	65 011	10 837	626 557	3 074	116 426	14 848	9 917 963	20
3 124 607	891	335 305	4 911	584 151	1 586	116 101	6 365	17 785 819	21
<b>259 957 118</b>	<b>213 292</b>	<b>1 446 041</b>	<b>1 096 478</b>	<b>8 928 904</b>	<b>1 252 711</b>	<b>15 852 887</b>	<b>6 899 535</b>	<b>343 009 666</b>	<b>22</b>
47 608	2 584	11 263	7 464	- 104 906	4 654	34 076	36 054	- 747 162	23
<b>Lohn- und Einkommensteuerpflichtige nach der Grundtabelle besteuert</b>									
1 376	.	.	.	.	.	.	1 902	1 417	24
1 017 442	.	.	9 504	10 344	14 393	41 120	514 957	1 115 756	25
2 101 520	9 244	24 273	16 622	41 667	37 501	237 822	330 155	2 563 323	26
3 734 662	20 145	45 122	35 099	110 259	108 911	1 165 547	420 085	5 353 947	27
4 761 675	24 441	64 033	43 296	172 872	133 874	1 710 727	399 420	7 065 333	28
6 876 796	13 906	57 686	36 190	175 638	75 433	863 409	369 621	8 394 500	29
9 038 304	7 904	44 746	30 985	159 915	49 928	486 196	366 706	10 148 762	30
10 713 035	5 163	33 667	29 017	148 313	34 620	305 412	356 553	11 631 095	31
11 110 760	3 542	23 306	28 371	139 132	25 460	209 685	317 530	11 923 014	32
9 950 772	2 447	16 898	26 423	133 739	18 158	144 865	251 587	10 690 369	33
8 537 516	1 797	13 822	23 272	123 228	13 030	106 092	193 821	9 208 917	34
13 351 848	2 128	18 048	37 695	217 866	15 770	137 723	265 980	14 545 425	35
9 063 091	1 074	10 322	27 160	179 796	8 791	84 351	155 420	10 056 554	36
6 113 040	724	8 608	19 324	145 298	5 246	55 992	93 331	6 973 975	37
4 285 263	581	6 157	14 407	120 588	3 485	38 618	59 382	5 031 952	38
3 038 658	455	4 205	10 480	99 627	2 516	31 510	38 912	3 689 609	39
4 934 145	768	8 835	17 725	195 051	3 997	59 746	56 763	6 299 455	40
5 587 794	1 650	24 205	23 666	462 035	5 849	108 779	55 853	9 156 239	41
1 639 609	716	22 367	6 646	271 283	1 816	53 469	11 942	3 951 446	42
567 819	285	14 312	1 952	152 794	593	29 564	3 018	2 022 193	43
719 776	243	275 943	1 176	173 380	387	49 361	1 685	6 044 228	44
<b>117 144 902</b>	<b>106 154</b>	<b>730 621</b>	<b>439 010</b>	<b>3 232 824</b>	<b>559 758</b>	<b>5 919 988</b>	<b>4 264 623</b>	<b>145 867 508</b>	<b>45</b>
- 8 992	1 858	12 178	5 163	- 56 877	3 100	17 084	30 706	- 418 255	46
<b>Lohn- und Einkommensteuerpflichtige nach der Splittingtabelle besteuert</b>									
175	.	.	.	.	.	.	621	154	47
223 075	.	.	1 594	- 14	2 539	12 282	133 510	229 093	48
274 506	1 095	3 109	3 250	4 368	8 366	60 567	46 042	349 684	49
409 580	2 833	7 462	7 703	18 654	22 723	245 325	55 732	720 443	50
748 128	6 255	16 608	16 445	53 850	46 762	667 614	87 229	1 580 265	51
1 480 613	10 713	31 316	27 662	110 542	71 786	1 215 495	130 447	3 006 720	52
2 401 491	13 070	43 799	31 914	147 215	80 462	1 408 002	150 892	4 217 753	53
3 458 412	12 597	52 535	30 919	156 653	72 465	1 149 002	154 805	5 086 184	54
4 312 994	10 236	50 078	29 611	159 807	59 404	858 686	150 992	5 707 343	55
5 011 029	8 390	47 602	29 312	157 799	50 917	677 077	146 373	6 260 984	56
5 633 064	6 830	40 120	29 450	160 348	44 428	547 278	142 425	6 801 663	57
12 412 652	8 959	61 321	57 447	312 926	66 334	797 688	263 591	14 533 494	58
12 837 357	5 271	37 963	52 662	293 278	44 264	517 304	226 074	14 695 315	59
12 117 649	3 122	24 449	46 809	279 854	28 358	338 277	184 516	13 825 682	60
10 903 620	2 097	16 712	40 899	257 106	19 287	230 647	146 936	12 479 397	61
9 480 970	1 518	12 670	34 835	238 297	13 872	165 726	115 532	10 965 801	62
18 294 358	2 971	25 943	65 331	495 533	21 249	271 516	193 852	21 587 877	63
29 349 098	6 047	66 275	108 053	1 208 397	27 902	438 703	240 542	39 392 486	64
8 152 087	2 801	65 402	30 952	756 932	8 155	178 108	48 291	16 064 459	65
2 906 524	1 164	50 699	8 885	473 763	2 481	86 863	11 830	7 895 770	66
2 404 831	648	59 362	3 735	410 771	1 199	66 740	4 680	11 741 591	67
<b>142 812 215</b>	<b>107 138</b>	<b>715 420</b>	<b>657 468</b>	<b>5 696 080</b>	<b>692 953</b>	<b>9 932 899</b>	<b>2 634 912</b>	<b>197 142 159</b>	<b>68</b>
56 600	726	- 916	2 301	- 48 029	1 554	16 992	5 348	- 328 907	69

Noch: **Tabelle 2. Unbeschränkt Lohn- und Einkommensteuerpflichtige<sup>1)</sup> in Bayern 2019**

Lfd. Nr.	Gesamtbetrag der Einkünfte von ... bis unter ... Euro	darunter (abzüglich)						Gesamtbetrag der Einkünfte		Sonder insge	
		Altersentlastungsbetrag (§ 24a EStG)		Entlastungsbetrag für Alleinerziehende (§ 24b EStG)		Freibetrag für Land- und Forstwirte (§ 13 Abs. 3 EStG)		Stpfl.	1 000 EUR		
		Stpfl.	1 000 EUR	Stpfl.	1 000 EUR	Stpfl.	1 000 EUR				
17	18	19	20	21	22	23	24	25			
<b>Noch: Lohn- und Einkommensteuerpflichtige insgesamt</b>											
1		Nullfälle	1 159	258	1 242	1 254	123	59	162 027	-	18 132
2	1 -	5 000	18 721	13 042	7 533	14 400	1 878	1 699	648 467	1 315 707	648 467
3	5 000 -	10 000	22 202	19 218	11 408	21 771	4 659	4 357	376 197	2 867 660	376 197
4	10 000 -	15 000	65 672	53 918	18 155	34 622	8 321	8 176	475 817	5 977 675	475 816
5	15 000 -	20 000	94 855	84 497	21 648	41 042	9 780	10 473	486 649	8 509 587	486 649
6	20 000 -	25 000	83 322	89 117	21 676	40 848	10 045	11 334	500 068	11 259 922	500 068
7	25 000 -	30 000	72 515	80 989	19 970	37 435	9 866	11 214	517 598	14 236 884	517 598
8	30 000 -	35 000	56 483	66 634	17 322	32 299	5 914	8 417	511 358	16 609 943	511 358
9	35 000 -	40 000	44 011	52 933	13 965	25 920	6 127	8 874	468 522	17 542 631	468 522
10	40 000 -	45 000	36 099	43 589	10 861	20 030	6 461	9 414	397 960	16 878 325	397 960
11	45 000 -	50 000	30 708	36 831	8 194	15 108	6 808	9 893	336 246	15 948 761	336 246
12	50 000 -	60 000	45 219	56 063	11 408	21 047	12 673	18 534	529 571	28 983 275	529 571
13	60 000 -	70 000	30 238	39 662	6 851	12 619	262	116	381 494	24 699 472	381 494
14	70 000 -	80 000	19 708	26 970	4 158	7 690	-	-	277 847	20 764 999	277 847
15	80 000 -	90 000	13 922	19 377	2 783	5 197	-	-	206 318	17 486 775	206 318
16	90 000 -	100 000	10 278	14 513	1 924	3 526	-	-	154 444	14 637 371	154 444
17	100 000 -	125 000	15 893	23 391	2 926	5 438	-	-	250 615	27 858 511	250 615
18	125 000 -	250 000	22 061	33 931	3 503	6 463	-	-	296 395	48 508 331	296 395
19	250 000 -	500 000	7 166	11 694	861	1 626	-	-	60 233	20 002 590	60 233
20	500 000 -	1 000 000	2 360	4 040	219	410	-	-	14 848	9 913 514	14 848
21	1 000 000 oder mehr		1 275	2 263	114	216	-	-	6 365	17 783 339	6 365
22		<b>Insgesamt</b>	<b>693 867</b>	<b>772 932</b>	<b>186 721</b>	<b>348 961</b>	<b>82 917</b>	<b>102 559</b>	<b>7 059 039</b>	<b>341 785 271</b>	<b>6 915 143</b>
23		Verlustfälle	563	539	3 460	6 583	540	536	37 096	- 754 819	37 096
<b>Noch: Lohn- und Einkommensteuerpflichtige nach der Grundtabelle besteuert</b>											
24		Nullfälle	563	122	1 242	1 254	99	41	130 570	-	16 820
25	1 -	5 000	10 619	7 123	7 522	14 379	1 533	1 202	514 957	1 093 053	514 957
26	5 000 -	10 000	16 666	14 385	11 366	21 696	3 603	2 827	330 155	2 524 415	330 155
27	10 000 -	15 000	52 644	42 194	18 110	34 538	5 608	4 376	420 085	5 272 839	420 085
28	15 000 -	20 000	65 615	56 022	21 555	40 871	5 185	4 054	399 420	6 964 387	399 420
29	20 000 -	25 000	36 528	39 401	21 581	40 680	4 437	3 490	369 621	8 310 929	369 621
30	25 000 -	30 000	22 961	26 021	19 830	37 193	4 211	3 272	366 706	10 082 282	366 706
31	30 000 -	35 000	16 315	18 622	17 206	32 092	51	12	356 553	11 580 382	356 553
32	35 000 -	40 000	12 346	13 781	13 855	25 725	-	-	317 530	11 883 509	317 530
33	40 000 -	45 000	9 845	11 097	10 761	19 858	-	-	251 587	10 659 419	251 587
34	45 000 -	50 000	7 868	8 795	8 091	14 934	-	-	193 821	9 185 188	193 821
35	50 000 -	60 000	10 155	12 002	11 247	20 791	-	-	265 980	14 512 632	265 980
36	60 000 -	70 000	5 796	7 255	6 747	12 458	-	-	155 420	10 036 841	155 420
37	70 000 -	80 000	3 507	4 602	4 088	7 574	-	-	93 331	6 961 799	93 331
38	80 000 -	90 000	2 307	3 050	2 737	5 120	-	-	59 382	5 023 782	59 382
39	90 000 -	100 000	1 735	2 285	1 878	3 457	-	-	38 912	3 683 867	38 912
40	100 000 -	125 000	2 763	3 715	2 869	5 349	-	-	56 763	6 290 391	56 763
41	125 000 -	250 000	4 160	5 667	3 403	6 315	-	-	55 853	9 144 256	55 853
42	250 000 -	500 000	1 405	1 957	826	1 568	-	-	11 942	3 947 921	11 942
43	500 000 -	1 000 000	482	698	209	389	-	-	3 018	2 021 106	3 018
44	1 000 000 oder mehr		319	460	106	205	-	-	1 685	6 043 562	1 685
45		<b>Insgesamt</b>	<b>284 599</b>	<b>279 255</b>	<b>185 229</b>	<b>346 447</b>	<b>24 727</b>	<b>19 275</b>	<b>4 393 291</b>	<b>145 222 558</b>	<b>4 279 541</b>
46		Verlustfälle	116	80	3 446	6 557	329	236	31 748	- 425 128	31 748
<b>Noch: Lohn- und Einkommensteuerpflichtige nach der Splittingtabelle besteuert</b>											
47		Nullfälle	596	136	-	-	24	18	31 457	-	1 312
48	1 -	5 000	8 102	5 920	11	22	345	497	133 510	222 654	133 510
49	5 000 -	10 000	5 536	4 833	42	75	1 056	1 530	46 042	343 246	46 042
50	10 000 -	15 000	13 028	11 724	45	84	2 713	3 800	55 732	704 836	55 731
51	15 000 -	20 000	29 240	28 476	93	170	4 595	6 419	87 229	1 545 200	87 229
52	20 000 -	25 000	46 794	49 715	95	168	5 608	7 843	130 447	2 948 993	130 447
53	25 000 -	30 000	49 554	54 968	140	242	5 655	7 942	150 892	4 154 602	150 892
54	30 000 -	35 000	40 168	48 012	116	206	5 863	8 404	154 805	5 029 562	154 805
55	35 000 -	40 000	31 665	39 153	110	195	6 127	8 874	150 992	5 659 122	150 992
56	40 000 -	45 000	26 254	32 491	100	172	6 461	9 414	146 373	6 218 906	146 373
57	45 000 -	50 000	22 840	28 036	103	174	6 808	9 893	142 425	6 763 574	142 425
58	50 000 -	60 000	35 064	44 061	161	256	12 673	18 534	263 591	14 470 643	263 591
59	60 000 -	70 000	24 442	32 408	104	160	262	116	226 074	14 662 631	226 074
60	70 000 -	80 000	16 201	22 368	70	117	-	-	184 516	13 803 201	184 516
61	80 000 -	90 000	11 615	16 327	46	77	-	-	146 936	12 462 993	146 936
62	90 000 -	100 000	8 543	12 229	46	69	-	-	115 532	10 953 503	115 532
63	100 000 -	125 000	13 130	19 676	57	89	-	-	193 852	21 568 120	193 852
64	125 000 -	250 000	17 901	28 264	100	148	-	-	240 542	39 364 075	240 542
65	250 000 -	500 000	5 761	9 737	35	58	-	-	48 291	16 054 669	48 291
66	500 000 -	1 000 000	1 878	3 341	10	21	-	-	11 830	7 892 408	11 830
67	1 000 000 oder mehr		956	1 803	8	11	-	-	4 680	11 739 777	4 680
68		<b>Insgesamt</b>	<b>409 268</b>	<b>493 678</b>	<b>1 492</b>	<b>2 515</b>	<b>58 190</b>	<b>83 284</b>	<b>2 665 748</b>	<b>196 562 713</b>	<b>2 635 602</b>
69		Verlustfälle	447	459	14	25	211	300	5 348	- 329 691	5 348

<sup>1)</sup> Einschließlich der Steuerfälle/Steuerpflichtigen ohne Einkommensteuerveranlagung, soweit Werte in der elektronischen Lohnsteuerbescheinigung enthalten waren.

nach Grund-/Splittungtabellen-Gliederung und Größenklassen des Gesamtbetrags der Einkünfte

ausgaben samt	Außergewöhnliche Belastungen insgesamt		Als Sonderausgabenabzug berücksichtigte Altersvorsorgebeiträge (§ 10a EStG)		Steuerbegünstigungen darunter: Summe der Abzugsbeträge nach §§ 10e, 10f EStG zur Förderung des Wohneigentums		Verlustabzug (§ 10d EStG)		Einkommen		Lfd. Nr.
	Stpfl.	1 000 EUR	Stpfl.	1 000 EUR	Stpfl.	1 000 EUR	Steuerlich wirksam gewordene Verluste		Stpfl.	1 000 EUR	
							Stpfl.	1 000 EUR			
1 000 EUR	26	27	28	29	30	31	32	33	34	35	36
<b>Noch: Lohn- und Einkommensteuerpflichtige insgesamt</b>											
11 352	3 154	2 930	.	.	3	10	-	-	18 120	- 13 762	1
301 462	19 006	26 153	.	.	33	128	7 164	12 031	623 171	978 112	2
420 135	33 048	58 127	738	1 008	40	202	5 050	22 607	376 126	2 368 195	3
889 091	79 874	144 593	2 399	3 047	107	415	4 377	27 803	475 789	4 915 687	4
1 327 840	117 960	242 981	10 706	11 424	158	706	3 670	28 978	486 638	6 900 807	5
1 637 304	112 526	239 883	23 747	24 142	200	618	3 004	29 059	500 059	9 332 538	6
2 032 697	113 033	243 143	38 905	42 485	236	1 294	2 469	26 240	517 596	11 894 236	7
2 344 912	104 264	229 929	54 918	65 464	227	1 287	2 073	25 648	511 357	13 945 743	8
2 472 065	92 526	195 710	61 853	80 415	256	1 344	1 607	21 959	468 520	14 773 889	9
2 407 930	80 929	169 509	58 127	82 629	288	1 439	1 284	20 391	397 960	14 198 725	10
2 313 904	71 069	147 964	52 551	80 498	270	1 546	1 147	19 873	336 242	13 387 021	11
4 206 876	113 259	229 781	91 286	153 501	559	3 100	1 581	32 669	529 566	24 360 511	12
3 546 244	82 657	166 454	74 714	138 524	540	3 936	997	26 255	381 494	20 820 139	13
2 944 310	60 490	119 962	61 596	122 334	504	4 150	739	24 184	277 843	17 551 794	14
2 406 278	44 301	87 829	49 886	104 398	449	3 655	489	18 496	206 318	14 867 194	15
1 942 660	33 121	65 229	39 679	87 146	367	3 825	386	15 630	154 444	12 524 192	16
3 454 365	53 128	110 757	71 442	163 655	743	6 654	766	39 661	250 614	24 085 669	17
5 017 470	63 642	140 265	89 020	213 077	1 361	17 224	1 264	101 966	296 391	43 024 285	18
1 460 797	13 873	31 321	13 308	30 171	522	10 667	564	94 680	60 232	18 377 364	19
499 995	3 359	7 491	2 490	5 311	209	8 237	247	87 274	14 848	9 305 962	20
572 849	1 455	3 392	801	1 646	131	6 285	148	207 469	6 363	16 994 151	21
<b>42 210 537</b>	<b>1 296 674</b>	<b>2 663 403</b>	<b>798 326</b>	<b>1 411 090</b>	<b>7 203</b>	<b>76 721</b>	<b>39 026</b>	<b>882 873</b>	<b>6 889 691</b>	<b>294 592 453</b>	<b>22</b>
117 536	9 910	15 206	-	-	48	1 205	-	-	37 089	- 137 838	23
<b>Noch: Lohn- und Einkommensteuerpflichtige nach der Grundtabelle besteuert</b>											
9 645	2 705	2 255	.	.	3	10	-	-	16 809	- 11 453	24
248 666	16 057	21 053	.	.	23	86	6 500	10 693	495 683	814 303	25
354 633	26 460	44 839	719	972	36	142	4 401	19 068	330 096	2 106 740	26
752 972	65 093	116 038	2 351	2 953	86	317	3 727	22 194	420 068	4 380 580	27
1 042 786	87 742	182 605	10 590	11 222	126	468	3 072	22 080	399 412	5 707 136	28
1 117 268	62 808	143 864	23 330	23 427	135	402	2 433	21 359	369 616	7 006 579	29
1 298 291	50 723	115 518	37 025	39 551	136	576	1 932	18 593	366 704	8 611 167	30
1 483 823	42 430	90 641	50 188	58 257	122	427	1 609	18 251	356 553	9 930 217	31
1 543 785	36 196	73 957	53 780	67 614	141	724	1 209	14 717	317 529	10 183 747	32
1 405 044	28 125	58 433	46 869	63 443	154	660	917	13 041	251 587	9 119 580	33
1 223 857	21 324	44 128	38 305	55 192	137	821	791	11 941	193 817	7 849 878	34
1 885 789	27 998	57 953	55 570	86 239	235	1 229	1 007	19 239	265 977	12 463 342	35
1 244 955	15 945	33 513	33 252	55 665	213	1 739	533	12 957	155 420	8 688 624	36
819 301	9 455	21 391	20 120	35 155	172	1 323	365	11 431	93 329	6 073 712	37
552 319	6 041	13 722	12 574	22 642	120	921	225	8 760	59 382	4 425 515	38
378 468	4 094	9 349	8 242	15 152	87	703	150	6 013	38 912	3 274 640	39
583 363	6 171	15 234	11 724	21 934	174	2 004	315	16 221	56 763	5 652 296	40
683 359	7 079	17 823	8 337	15 661	264	3 911	538	44 664	55 850	8 380 975	41
210 492	1 734	4 199	1 138	2 110	108	2 170	223	33 673	11 941	3 695 838	42
79 181	411	1 275	167	306	41	1 150	86	29 248	3 018	1 910 173	43
205 183	254	1 258	54	96	30	1 167	61	119 020	1 684	5 716 785	44
<b>17 123 180</b>	<b>518 845</b>	<b>1 069 048</b>	<b>414 489</b>	<b>577 795</b>	<b>2 543</b>	<b>20 949</b>	<b>30 094</b>	<b>473 161</b>	<b>4 260 150</b>	<b>125 980 373</b>	<b>45</b>
75 641	7 691	10 171	-	-	27	759	-	-	31 741	- 90 648	46
<b>Noch: Lohn- und Einkommensteuerpflichtige nach der Splittungstabelle besteuert</b>											
1 707	449	674	.	.	-	-	-	-	1 311	- 2 308	47
52 797	2 949	5 099	.	.	10	43	664	1 338	127 488	163 809	48
65 502	6 588	13 288	19	36	4	61	649	3 539	46 030	261 455	49
136 119	14 781	28 555	48	95	21	98	650	5 609	55 721	535 107	50
285 054	30 218	60 376	116	202	32	237	598	6 898	87 226	1 193 671	51
520 036	49 718	96 019	417	715	65	216	571	7 700	130 443	2 325 958	52
734 406	62 310	127 625	1 880	2 935	100	719	537	7 647	150 892	3 283 069	53
861 089	61 834	139 288	4 730	7 207	105	861	464	7 397	154 804	4 015 527	54
928 281	56 330	121 752	8 073	12 801	115	620	398	7 242	150 991	4 590 141	55
1 002 886	52 804	111 076	11 258	19 187	134	779	367	7 351	146 373	5 079 145	56
1 090 047	49 745	103 836	14 246	25 306	133	725	356	7 933	142 425	5 537 143	57
2 321 087	85 261	171 828	35 716	67 262	324	1 871	574	13 430	263 589	11 897 169	58
2 301 289	66 712	132 941	41 462	82 859	327	2 197	464	13 297	226 074	12 131 516	59
2 125 009	51 035	98 571	41 476	87 178	332	2 827	374	12 753	184 514	11 478 082	60
1 853 958	38 260	74 107	37 312	81 756	329	2 735	264	9 736	146 936	10 441 678	61
1 564 192	29 027	55 880	31 437	71 994	280	3 122	236	9 618	115 532	9 249 553	62
2 871 002	46 957	95 523	59 718	141 722	569	4 650	451	23 441	193 851	18 433 373	63
4 334 111	56 563	122 442	80 683	197 416	1 097	13 313	726	57 302	240 541	34 643 310	64
1 250 306	12 139	27 122	12 170	28 060	414	8 497	341	61 007	48 291	14 681 527	65
420 814	2 948	6 217	2 323	5 005	168	7 086	161	58 026	11 830	7 395 789	66
367 666	1 201	2 134	747	1 551	101	5 118	87	88 449	4 679	11 277 366	67
<b>25 087 357</b>	<b>777 829</b>	<b>1 594 355</b>	<b>383 837</b>	<b>833 295</b>	<b>4 660</b>	<b>55 772</b>	<b>8 932</b>	<b>409 712</b>	<b>2 629 541</b>	<b>168 612 080</b>	<b>68</b>
41 894	2 219	5 035	-	-	21	446	-	-	5 348	- 47 190	69

Noch: **Tabelle 2. Unbeschränkt Lohn- und Einkommensteuerpflichtige<sup>1)</sup> in Bayern 2019**

Lfd. Nr.	Gesamtbetrag der Einkünfte von ... bis unter ... Euro		Abzusetzende Beträge				Zu versteuerndes Einkommen		Tarifliche Einkommensteuer <sup>1)</sup>	
			abziehende Freibeträge für Kinder (§ 32 Abs. 6 EStG)		Härteausgleich (§ 46 Abs. 3 EStG und § 70 EStDV)		Stpfl.	1 000 EUR	Stpfl.	1 000 EUR
			Stpfl.	1 000 EUR	Stpfl.	1 000 EUR				
			37	38	39	40	41	42	43	44
<b>Noch: Lohn- und Einkommensteuerpflichtige insgesamt</b>										
1		Nullfälle	.	.	.	.	18 120	- 13 860	22 853	909
2	1	5 000	.	.	.	.	623 173	976 057	145 972	24 580
3	5 000	10 000	534	2 204	3 748	762	376 126	2 365 230	111 107	49 526
4	10 000	15 000	1 140	4 792	4 816	995	475 789	4 909 900	314 790	137 667
5	15 000	20 000	1 967	8 936	6 307	1 300	486 639	6 890 570	406 856	421 657
6	20 000	25 000	4 506	22 353	7 703	1 579	500 059	9 308 605	429 173	793 082
7	25 000	30 000	5 589	30 379	9 837	2 022	517 596	11 861 835	500 413	1 272 866
8	30 000	35 000	4 755	27 828	11 710	2 413	511 357	13 915 502	505 267	1 785 891
9	35 000	40 000	7 823	37 020	13 140	2 717	468 520	14 734 152	465 949	2 149 401
10	40 000	45 000	24 600	107 325	12 727	2 615	397 960	14 088 785	396 575	2 233 410
11	45 000	50 000	26 389	137 444	11 618	2 398	336 242	13 247 179	335 413	2 240 846
12	50 000	60 000	40 585	232 049	21 016	4 306	529 566	24 124 156	528 658	4 426 769
13	60 000	70 000	27 840	165 733	17 180	3 523	381 493	20 650 883	380 997	4 133 964
14	70 000	80 000	35 843	227 716	13 471	2 755	277 843	17 321 323	277 511	3 702 513
15	80 000	90 000	82 404	666 632	10 728	2 191	206 318	14 198 370	206 099	3 177 922
16	90 000	100 000	74 869	792 102	8 003	1 644	154 444	11 730 446	154 275	2 743 736
17	100 000	125 000	131 336	1 539 037	12 869	2 604	250 614	22 544 028	250 315	5 713 434
18	125 000	250 000	173 367	2 158 215	12 467	2 501	296 391	40 863 569	295 985	12 418 367
19	250 000	500 000	36 567	473 150	1 200	235	60 232	17 903 979	60 048	6 518 704
20	500 000	1 000 000	8 758	117 357	153	32	14 848	9 188 573	14 774	3 635 076
21	1 000 000	oder mehr	3 580	48 130	31	5	6 363	16 946 016	6 341	7 269 349
22		<b>Insgesamt</b>	<b>692 745</b>	<b>6 799 627</b>	<b>183 184</b>	<b>37 528</b>	<b>6 889 693</b>	<b>287 755 298</b>	<b>5 809 371</b>	<b>64 849 670</b>
23		Verlustfälle	47	337	575	109	37 089	- 138 284	138	1 502
<b>Noch: Lohn- und Einkommensteuerpflichtige nach der Grundtabelle besteuert</b>										
24		Nullfälle	.	.	.	.	16 809	- 11 535	20 632	813
25	1	5 000	.	.	.	.	495 686	812 485	127 984	21 134
26	5 000	10 000	479	1 931	3 422	701	330 096	2 104 109	98 142	42 551
27	10 000	15 000	1 054	4 378	4 395	910	420 068	4 375 292	298 837	125 843
28	15 000	20 000	1 843	8 158	5 623	1 158	399 413	5 697 820	384 723	398 113
29	20 000	25 000	4 320	21 363	6 461	1 326	369 616	6 983 889	364 074	741 280
30	25 000	30 000	5 244	28 478	7 803	1 605	366 704	8 581 084	364 026	1 138 342
31	30 000	35 000	4 379	25 684	8 776	1 816	356 553	9 902 717	355 243	1 523 392
32	35 000	40 000	7 330	34 304	9 209	1 904	317 529	10 147 539	316 874	1 744 693
33	40 000	45 000	23 879	103 237	8 126	1 663	251 587	9 014 681	251 208	1 690 403
34	45 000	50 000	25 621	132 674	6 552	1 342	193 817	7 715 862	193 563	1 563 509
35	50 000	60 000	38 946	221 624	9 717	1 976	265 977	12 239 742	265 682	2 735 420
36	60 000	70 000	26 106	154 850	5 898	1 196	155 419	8 532 578	155 272	2 139 844
37	70 000	80 000	17 511	107 015	3 627	741	93 329	5 965 956	93 219	1 633 729
38	80 000	90 000	12 437	76 334	2 379	483	59 382	4 348 699	59 307	1 273 411
39	90 000	100 000	8 942	55 431	1 493	305	38 912	3 218 904	38 865	990 280
40	100 000	125 000	14 871	94 389	2 190	436	56 763	5 557 471	56 670	1 807 601
41	125 000	250 000	18 450	121 668	1 555	310	55 850	8 258 996	55 680	2 943 852
42	250 000	500 000	4 682	32 340	172	32	11 941	3 663 466	11 878	1 429 243
43	500 000	1 000 000	1 176	8 470	37	7	3 018	1 901 696	2 998	787 783
44	1 000 000	oder mehr	677	5 250	7	1	1 684	5 711 534	1 678	2 477 625
45		<b>Insgesamt</b>	<b>218 201</b>	<b>1 238 606</b>	<b>91 610</b>	<b>18 783</b>	<b>4 260 153</b>	<b>124 722 984</b>	<b>3 516 555</b>	<b>27 208 861</b>
46		Verlustfälle	32	186	551	105	31 741	- 90 940	115	933
<b>Noch: Lohn- und Einkommensteuerpflichtige nach der Splittingtabelle besteuert</b>										
47		Nullfälle	3	17	-	-	1 311	- 2 325	2 221	96
48	1	5 000	36	177	292	60	127 487	163 572	17 988	3 446
49	5 000	10 000	55	273	326	61	46 030	261 121	12 965	6 975
50	10 000	15 000	86	414	421	85	55 721	534 608	15 953	11 824
51	15 000	20 000	124	779	684	143	87 226	1 192 750	22 133	23 544
52	20 000	25 000	186	990	1 242	253	130 443	2 324 716	65 099	51 802
53	25 000	30 000	345	1 901	2 034	416	150 892	3 280 752	136 387	134 524
54	30 000	35 000	376	2 144	2 934	598	154 804	4 012 784	150 024	262 499
55	35 000	40 000	493	2 716	3 931	813	150 991	4 586 612	149 075	404 709
56	40 000	45 000	721	4 088	4 601	953	146 373	5 074 104	145 367	543 007
57	45 000	50 000	768	4 770	5 066	1 056	142 425	5 531 317	141 850	677 337
58	50 000	60 000	1 639	10 425	11 299	2 330	263 589	11 884 414	262 976	1 691 349
59	60 000	70 000	1 734	10 883	11 282	2 327	226 074	12 118 306	225 725	1 994 120
60	70 000	80 000	18 332	120 700	9 844	2 014	184 514	11 355 368	184 292	2 068 784
61	80 000	90 000	69 967	590 298	8 349	1 709	146 936	9 849 672	146 792	1 904 511
62	90 000	100 000	65 927	736 671	6 510	1 339	115 532	8 511 542	115 410	1 753 455
63	100 000	125 000	116 465	1 444 648	10 679	2 168	193 851	16 986 557	193 645	3 905 833
64	125 000	250 000	154 917	2 036 547	10 912	2 190	240 541	32 604 573	240 305	9 474 515
65	250 000	500 000	31 885	440 810	1 028	203	48 291	14 240 513	48 170	5 089 461
66	500 000	1 000 000	7 582	108 887	116	25	11 830	7 286 877	11 776	2 847 292
67	1 000 000	oder mehr	2 903	42 880	24	4	4 679	11 234 482	4 663	4 791 724
68		<b>Insgesamt</b>	<b>474 544</b>	<b>5 561 021</b>	<b>91 574</b>	<b>18 745</b>	<b>2 629 540</b>	<b>163 032 314</b>	<b>2 292 816</b>	<b>37 640 809</b>
69		Verlustfälle	15	151	24	3	5 348	- 47 345	23	569

<sup>1)</sup> Einschließlich der Steuerfälle/Steuerpflichtigen ohne Einkommensteueranmeldung, soweit Werte in der elektronischen Lohnsteuerbescheinigung enthalten waren.

<sup>1)</sup> Für Fälle ohne Einkommensteueranmeldung: Einbehalten Lohnsteuer. - <sup>2)</sup> Für Fälle ohne Einkommensteueranmeldung: Einbehalten Solidaritätszuschlag.



nach Grund-/Splittingtabellen-Gliederung und Größenklassen des Gesamtbetrags der Einkünfte

Hinzuzurechnendes Kindergeld (§ 31 Satz 4 EStG)		Festzusetzende Einkommen-/Jahreslohnsteuer <sup>1)</sup>		Anzurechnende Lohnsteuer		Verbleibende Einkommensteuer		Festzusetzender Solidaritätszuschlag <sup>2)</sup>		Lfd. Nr.
Stpfl.	1 000 EUR	Stpfl.	1 000 EUR	Stpfl.	1 000 EUR	Stpfl.	1 000 EUR	Stpfl.	1 000 EUR	
45	46	47	48	49	50	51	52	53	54	
<b>Noch: Lohn- und Einkommensteuerpflichtige insgesamt</b>										
107	335	23 331	18 017	29 524	1 421	7 697	4 318	15 318	979	1
299	710	145 348	42 640	211 255	47 737	89 878	- 23 680	85 203	1 902	2
432	976	110 538	62 981	172 303	95 585	104 370	- 52 412	64 103	2 473	3
783	1 663	304 168	164 375	277 988	198 048	233 261	- 69 112	77 513	4 828	4
1 256	2 254	399 715	429 572	310 414	420 050	313 460	- 31 816	187 249	12 327	5
3 674	5 136	421 564	805 189	372 370	788 491	328 162	- 30 464	328 635	36 780	6
5 075	7 433	491 776	1 281 106	425 707	1 273 748	376 678	- 40 237	363 739	60 088	7
4 799	7 774	501 484	1 789 228	448 858	1 774 859	389 081	- 35 365	378 490	83 149	8
8 297	11 785	464 272	2 148 717	425 798	2 122 754	369 198	- 16 766	389 831	102 142	9
25 174	34 396	395 752	2 254 587	366 664	2 201 952	326 758	9 024	341 684	108 458	10
26 781	43 583	334 921	2 268 047	312 083	2 201 346	287 008	25 936	296 583	109 033	11
41 115	73 441	528 282	4 464 407	493 491	4 292 534	467 228	98 107	489 868	214 306	12
28 082	52 269	380 826	4 147 510	355 818	3 945 375	348 837	140 970	371 955	200 681	13
35 917	71 244	277 442	3 742 901	257 707	3 494 143	259 715	187 335	274 861	181 912	14
82 392	208 638	206 074	3 348 264	190 187	3 087 926	195 837	210 220	205 062	164 024	15
74 820	248 153	154 250	2 961 275	141 197	2 683 131	148 020	224 924	153 839	146 294	16
131 168	482 745	250 299	6 106 088	225 937	5 402 347	242 094	599 460	249 925	306 389	17
173 085	678 518	295 970	12 861 981	250 424	9 570 236	290 838	2 922 924	295 799	667 364	18
36 471	148 767	60 044	6 561 524	43 446	3 289 267	59 502	2 890 291	60 027	352 142	19
8 733	36 951	14 776	3 577 563	9 905	1 298 840	14 713	1 990 686	14 771	194 596	20
3 560	15 141	6 338	6 708 094	4 060	1 279 006	6 317	4 654 328	6 335	368 049	21
<b>692 020</b>	<b>2 131 911</b>	<b>5 767 170</b>	<b>65 744 066</b>	<b>5 325 136</b>	<b>49 468 796</b>	<b>4 858 652</b>	<b>13 658 671</b>	<b>4 650 790</b>	<b>3 317 917</b>	<b>22</b>
-	-	570	60 861	7 556	19 972	12 617	- 33 691	479	3 347	23
<b>Noch: Lohn- und Einkommensteuerpflichtige nach der Grundtabelle besteuert</b>										
88	262	21 064	14 474	27 160	1 271	7 471	2 396	14 404	787	24
216	497	127 474	35 532	190 907	42 527	85 651	- 21 607	77 189	1 601	25
335	717	97 949	53 182	155 733	85 031	95 692	- 47 784	56 958	2 112	26
640	1 278	288 481	148 176	255 447	179 249	216 082	- 60 191	69 502	4 169	27
1 062	1 737	377 915	401 504	276 154	381 809	279 368	- 12 058	177 041	11 342	28
3 387	4 313	362 513	747 543	312 188	712 706	255 697	4 605	313 747	34 910	29
4 711	6 546	363 299	1 147 369	335 893	1 133 122	256 683	- 13 081	345 186	57 390	30
4 424	6 903	354 867	1 531 454	335 710	1 530 741	255 887	- 24 994	349 041	78 861	31
7 659	10 360	316 685	1 749 476	301 697	1 756 813	235 640	- 26 100	314 689	91 328	32
24 231	32 421	251 065	1 716 933	238 796	1 714 040	193 480	- 15 821	250 220	90 274	33
25 888	41 685	193 494	1 597 612	183 359	1 587 939	153 968	- 6 565	193 083	84 531	34
39 326	69 795	265 623	2 790 468	249 678	2 738 994	215 811	20 533	265 214	148 543	35
26 282	48 725	155 233	2 173 602	143 877	2 091 738	129 768	57 791	155 101	116 275	36
17 555	33 566	93 202	1 654 798	84 442	1 540 495	79 277	92 129	93 148	88 802	37
12 410	23 745	59 296	1 285 039	52 520	1 158 011	51 430	107 272	59 277	69 130	38
8 909	17 242	38 850	999 264	33 502	867 262	34 190	113 052	38 839	53 840	39
14 793	29 261	56 653	1 811 360	46 847	1 498 306	50 640	278 303	56 626	97 754	40
18 326	37 683	55 674	2 912 400	38 648	1 870 903	52 202	948 427	55 647	157 837	41
4 637	10 006	11 878	1 416 526	6 523	613 934	11 576	704 906	11 876	77 300	42
1 170	2 646	2 999	762 368	1 445	227 795	2 951	464 747	2 998	41 770	43
665	1 625	1 674	2 277 037	789	307 331	1 661	1 544 182	1 672	125 139	44
<b>216 714</b>	<b>381 012</b>	<b>3 495 888</b>	<b>27 226 120</b>	<b>3 271 315</b>	<b>22 040 016</b>	<b>2 665 125</b>	<b>4 110 144</b>	<b>2 901 458</b>	<b>1 433 695</b>	<b>45</b>
-	-	447	39 289	6 110	9 538	10 015	- 21 206	364	2 161	46
<b>Noch: Lohn- und Einkommensteuerpflichtige nach der Splittingtabelle besteuert</b>										
19	73	2 267	3 543	2 364	150	226	1 922	914	192	47
83	213	17 874	7 108	20 348	5 210	4 227	- 2 073	8 014	301	48
97	258	12 589	9 799	16 570	10 554	8 678	- 4 628	7 145	361	49
143	385	15 687	16 199	22 541	18 799	17 179	- 8 922	8 011	659	50
194	517	21 800	28 068	34 260	38 241	34 092	- 19 758	10 208	985	51
287	822	59 051	57 646	60 182	75 785	72 465	- 35 069	14 888	1 870	52
364	888	128 477	133 738	89 814	140 626	119 995	- 27 157	18 553	2 698	53
375	871	146 617	257 774	113 148	244 118	133 194	- 10 372	29 449	4 288	54
638	1 425	147 587	399 240	124 101	365 941	133 558	9 334	75 142	10 813	55
943	1 975	144 687	537 654	127 868	487 912	133 278	24 845	91 464	18 184	56
893	1 898	141 427	670 435	128 724	613 407	133 040	32 502	103 500	24 501	57
1 789	3 646	262 659	1 673 939	243 813	1 553 541	251 417	77 574	224 654	65 763	58
1 800	3 544	225 593	1 973 908	211 941	1 853 637	219 069	83 179	216 854	84 406	59
18 362	37 678	184 240	2 088 102	173 265	1 953 648	180 438	95 206	181 713	93 111	60
69 982	184 894	146 778	2 063 224	137 667	1 929 914	144 407	102 947	145 785	94 894	61
65 911	230 911	115 400	1 962 011	107 695	1 815 869	113 830	111 872	115 000	92 455	62
116 375	453 484	193 646	4 294 727	179 090	3 904 041	191 454	321 157	193 299	208 636	63
154 759	640 835	240 296	9 949 581	211 776	7 699 333	238 636	1 974 497	240 152	509 527	64
31 834	138 761	48 166	5 144 998	36 923	2 675 334	47 926	2 185 385	48 151	274 841	65
7 563	34 305	11 777	2 815 195	8 460	1 071 044	11 762	1 525 939	11 773	152 826	66
2 895	13 516	4 664	4 431 057	3 271	971 675	4 656	3 110 146	4 663	242 910	67
<b>475 306</b>	<b>1 750 899</b>	<b>2 271 282</b>	<b>38 517 947</b>	<b>2 053 821</b>	<b>27 428 779</b>	<b>2 193 527</b>	<b>9 548 527</b>	<b>1 749 332</b>	<b>1 884 222</b>	<b>68</b>
-	-	123	21 572	1 446	10 434	2 602	- 12 485	115	1 186	69

**Tabelle 3. Bruttolohn und Werbungskosten der unbeschränkt Lohn- und Einkommen nach Grund-/Splittingtabellen-Gliederung und**

Lfd. Nr.	Gesamtbetrag der Einkünfte von ... bis unter ... Euro		Bruttolohn				Versorgungsfreibetrag (inkl. Zuschlag)		insge
			insgesamt		darunter Versorgungsbezüge		Stpfl.	1 000 EUR	
			Stpfl.	1 000 EUR	Stpfl.	1 000 EUR			
			1	2	3	4	5	6	
<b>Lohn- und Einkommensteuerpflichtige insgesamt</b>									
1		Nullfälle	151 245	72 950	53 027	20 045	53 027	19 225	114 195
2	1	5 000	609 392	1 863 355	205 402	458 767	205 393	162 243	611 431
3	5 000	10 000	321 097	2 773 690	25 907	187 883	25 889	40 544	322 232
4	10 000	15 000	368 654	4 661 385	41 744	250 604	41 701	63 321	368 552
5	15 000	20 000	378 032	6 125 792	75 462	577 254	75 378	157 672	376 911
6	20 000	25 000	426 602	9 104 689	71 021	802 140	70 942	172 392	426 326
7	25 000	30 000	465 734	12 313 534	69 216	1 036 804	69 166	186 385	465 753
8	30 000	35 000	476 039	15 096 241	61 681	1 223 828	61 637	180 434	476 164
9	35 000	40 000	442 641	16 307 858	51 873	1 284 443	51 847	155 367	442 803
10	40 000	45 000	377 715	15 752 679	43 534	1 270 176	43 506	130 503	377 846
11	45 000	50 000	319 539	14 882 457	36 941	1 231 010	36 918	111 279	319 674
12	50 000	60 000	503 299	26 958 437	51 506	1 918 090	51 466	154 303	503 589
13	60 000	70 000	362 704	22 836 863	31 876	1 331 985	31 851	97 006	362 899
14	70 000	80 000	263 018	18 961 053	19 142	846 865	19 127	60 714	263 199
15	80 000	90 000	194 434	15 763 968	12 917	620 587	12 909	42 699	194 547
16	90 000	100 000	144 755	12 968 966	8 972	464 608	8 964	29 696	144 868
17	100 000	125 000	232 758	23 983 979	11 807	595 186	11 793	35 716	232 977
18	125 000	250 000	263 337	35 847 064	11 638	643 832	11 622	31 004	263 847
19	250 000	500 000	48 094	9 958 664	2 544	194 962	2 537	6 403	48 336
20	500 000	1 000 000	10 974	3 513 731	713	80 729	713	1 884	11 053
21	1 000 000	oder mehr	4 440	3 147 811	404	68 396	404	1 086	4 483
22		<b>Insgesamt</b>	<b>6 364 503</b>	<b>272 895 167</b>	<b>887 327</b>	<b>15 108 195</b>	<b>886 790</b>	<b>1 839 875</b>	<b>6 331 685</b>
23		Verlustfälle	12 555	129 581	494	6 750	492	961	20 635
<b>Lohn- und Einkommensteuerpflichtige nach der Grundtabelle besteuert</b>									
24		Nullfälle	121 175	60 047	29 252	10 885	29 252	10 438	100 424
25	1	5 000	479 927	1 517 015	101 419	214 699	101 413	78 185	481 710
26	5 000	10 000	283 124	2 448 313	14 029	91 102	14 013	21 097	284 043
27	10 000	15 000	330 032	4 200 262	33 680	186 417	33 645	51 450	329 926
28	15 000	20 000	319 090	5 289 792	59 125	471 180	59 066	132 161	318 280
29	20 000	25 000	332 075	7 461 345	41 759	575 799	41 724	118 501	332 091
30	25 000	30 000	344 035	9 663 405	30 579	607 757	30 565	92 932	344 191
31	30 000	35 000	339 839	11 328 946	22 010	548 300	21 998	67 133	339 942
32	35 000	40 000	304 291	11 665 646	17 805	539 330	17 800	54 321	304 399
33	40 000	45 000	240 606	10 400 075	13 255	455 863	13 248	39 718	240 689
34	45 000	50 000	184 674	8 896 070	10 065	383 817	10 060	30 118	184 743
35	50 000	60 000	251 287	13 852 027	11 358	480 249	11 348	33 568	251 437
36	60 000	70 000	144 878	9 365 657	5 044	221 865	5 039	14 600	144 974
37	70 000	80 000	85 089	6 298 405	2 443	102 887	2 441	6 648	85 179
38	80 000	90 000	52 944	4 405 492	1 434	62 200	1 432	3 868	53 001
39	90 000	100 000	33 780	3 118 656	1 019	47 557	1 017	2 750	33 840
40	100 000	125 000	47 374	5 048 065	1 291	61 505	1 289	3 443	47 456
41	125 000	250 000	39 306	5 692 190	1 582	98 661	1 579	4 249	39 439
42	250 000	500 000	6 702	1 662 439	384	34 031	383	998	6 753
43	500 000	1 000 000	1 495	572 977	104	13 480	104	282	1 515
44	1 000 000	oder mehr	825	724 644	68	7 164	68	187	837
45		<b>Insgesamt</b>	<b>3 942 548</b>	<b>123 671 470</b>	<b>397 705</b>	<b>5 214 749</b>	<b>397 484</b>	<b>766 648</b>	<b>3 924 869</b>
46		Verlustfälle	10 223	66 430	286	2 615	284	502	17 984
<b>Lohn- und Einkommensteuerpflichtige nach der Splittingtabelle besteuert</b>									
47		Nullfälle	30 070	12 903	23 775	9 160	23 775	8 787	13 771
48	1	5 000	129 465	346 340	103 983	244 068	103 980	84 058	129 721
49	5 000	10 000	37 973	325 376	11 878	96 780	11 876	19 447	38 189
50	10 000	15 000	38 622	461 123	8 064	64 187	8 056	11 871	38 626
51	15 000	20 000	58 942	836 000	16 337	106 074	16 312	25 511	58 631
52	20 000	25 000	94 527	1 643 345	29 262	226 342	29 218	53 891	94 235
53	25 000	30 000	121 699	2 650 129	38 637	429 047	38 601	93 454	121 562
54	30 000	35 000	136 200	3 767 296	39 671	675 528	39 639	113 301	136 222
55	35 000	40 000	138 350	4 642 212	34 068	745 113	34 047	101 046	138 404
56	40 000	45 000	137 109	5 352 604	30 279	814 313	30 258	90 785	137 157
57	45 000	50 000	134 865	5 986 387	26 876	847 193	26 858	81 161	134 931
58	50 000	60 000	252 012	13 106 409	40 148	1 437 841	40 118	120 735	252 152
59	60 000	70 000	217 826	13 471 206	26 832	1 110 120	26 812	82 406	217 925
60	70 000	80 000	177 929	12 662 648	16 699	743 978	16 686	54 066	178 020
61	80 000	90 000	141 490	11 358 476	11 483	558 387	11 477	38 830	141 546
62	90 000	100 000	110 975	9 850 310	7 953	417 051	7 947	26 946	111 028
63	100 000	125 000	185 384	18 935 914	10 516	533 681	10 504	32 273	185 521
64	125 000	250 000	224 031	30 154 874	10 056	545 172	10 043	26 755	224 408
65	250 000	500 000	41 392	8 296 224	2 160	160 932	2 154	5 405	41 583
66	500 000	1 000 000	9 479	2 940 754	609	67 250	609	1 601	9 538
67	1 000 000	oder mehr	3 615	2 423 167	336	61 231	336	899	3 646
68		<b>Insgesamt</b>	<b>2 421 955</b>	<b>149 223 697</b>	<b>489 622</b>	<b>9 893 446</b>	<b>489 306</b>	<b>1 073 227</b>	<b>2 406 816</b>
69		Verlustfälle	2 332	63 152	208	4 135	208	459	2 651

<sup>1)</sup> Einschließlich der Steuerfälle/Steuerpflichtigen ohne Einkommensteuerveranlagung, soweit Werte in der elektronischen Lohnsteuerbescheinigung enthalten waren.

steuerpflichtigen<sup>1)</sup> mit Einkünften aus nichtselbständiger Arbeit in Bayern 2019

Größenklassen des Gesamtbetrags der Einkünfte

Werbungskosten									Lfd. Nr.
samt	darunter								
	Werbungskosten/ Arbeitnehmer- Pauschbetrag		erhöhte Werbungskosten				Werbungskosten-Pauschbetrag für Versorgungsbezüge		
			zusammen		darunter				
1 000 EUR	Stpfl.	1 000 EUR	Stpfl.	1 000 EUR	Stpfl.	1 000 EUR	Stpfl.	1 000 EUR	
8	9	10	11	12	13	14	15	16	
<b>Lohn- und Einkommensteuerpflichtige insgesamt</b>									
52 175	99 196	51 364	6	23	4	1	15 366	788	1
460 595	399 395	392 818	14 015	46 886	11 247	11 449	204 672	20 892	2
357 120	275 777	273 625	24 483	80 961	21 475	26 157	24 876	2 534	3
453 822	271 950	268 236	63 209	181 724	57 997	75 827	37 724	3 862	4
458 317	236 833	232 999	78 001	217 846	71 836	100 302	70 503	7 471	5
574 888	258 599	257 845	112 125	309 528	104 163	153 437	68 097	7 515	6
687 354	265 858	267 748	150 904	411 674	141 357	213 952	67 255	7 932	7
744 361	263 274	268 790	176 146	467 958	166 433	253 784	60 441	7 613	8
728 738	244 114	253 469	177 031	468 770	167 905	260 654	51 101	6 498	9
660 375	207 560	220 275	161 575	434 444	153 606	244 349	42 990	5 656	10
600 565	174 989	190 598	147 241	404 989	140 411	231 220	36 537	4 978	11
1 039 633	282 107	317 409	253 104	715 139	241 623	412 091	50 986	7 085	12
839 408	208 172	242 120	199 574	592 680	190 339	345 656	31 592	4 608	13
669 650	154 188	183 229	154 440	483 512	147 145	282 758	18 973	2 909	14
532 386	113 772	136 526	119 399	393 684	113 480	229 174	12 779	2 175	15
419 641	84 643	101 974	90 956	316 108	86 374	180 528	8 875	1 560	16
719 760	134 409	161 457	150 653	556 389	142 829	308 026	11 672	1 914	17
879 168	156 237	189 033	162 814	688 287	152 550	322 215	11 481	1 849	18
160 564	30 984	37 209	23 084	122 858	20 774	34 472	2 495	497	19
37 505	7 348	8 909	4 524	28 452	3 911	5 410	695	143	20
22 118	3 028	3 628	1 677	18 395	1 346	1 698	400	95	21
<b>11 098 142</b>	<b>3 872 433</b>	<b>4 059 261</b>	<b>2 264 961</b>	<b>6 940 306</b>	<b>2 136 805</b>	<b>3 693 158</b>	<b>829 510</b>	<b>98 575</b>	22
81 013	9 513	6 552	10 950	74 391	5 938	6 901	442	70	23
<b>Lohn- und Einkommensteuerpflichtige nach der Grundtabelle besteuert</b>									
48 234	92 436	47 792	6	23	4	1	8 166	419	24
421 389	370 960	366 308	13 539	44 801	10 912	11 066	100 837	10 280	25
325 697	249 159	246 926	23 330	77 441	20 561	25 096	13 186	1 330	26
414 150	241 706	237 426	60 600	173 707	55 780	72 922	30 322	3 017	27
395 956	195 910	191 183	71 643	198 861	66 307	92 368	55 676	5 912	28
466 047	199 104	196 887	96 488	264 701	90 166	132 856	40 682	4 459	29
532 170	195 361	194 006	122 457	334 747	115 253	175 397	30 111	3 416	30
548 778	185 530	184 640	135 734	361 592	128 833	197 241	21 669	2 546	31
500 565	161 800	161 150	127 617	337 285	121 630	188 170	17 606	2 129	32
409 585	123 776	123 193	106 135	284 737	101 140	159 131	13 107	1 655	33
328 435	90 762	90 222	86 244	236 871	82 215	131 332	9 973	1 342	34
466 611	119 809	119 080	123 238	346 035	116 909	185 978	11 248	1 496	35
287 965	67 114	66 727	74 374	220 555	69 569	111 306	4 971	684	36
178 717	39 229	39 011	44 487	139 369	40 846	66 142	2 402	337	37
116 360	24 182	24 049	27 967	92 107	25 178	41 205	1 404	205	38
77 248	15 475	15 370	17 738	61 721	15 812	26 104	1 004	157	39
110 477	21 657	21 508	25 014	88 765	22 163	35 652	1 259	204	40
100 147	19 504	19 281	18 993	80 610	16 116	22 192	1 549	255	41
21 832	3 687	3 626	2 840	18 140	2 304	2 738	378	66	42
4 876	898	877	550	3 979	436	467	101	20	43
4 682	545	530	265	4 130	205	217	68	22	44
<b>5 759 920</b>	<b>2 418 604</b>	<b>2 349 792</b>	<b>1 179 259</b>	<b>3 370 177</b>	<b>1 102 339</b>	<b>1 677 582</b>	<b>365 719</b>	<b>39 951</b>	45
74 920	7 428	4 489	10 379	70 386	5 544	6 280	248	45	46
<b>Lohn- und Einkommensteuerpflichtige nach der Splittingtabelle besteuert</b>									
3 941	6 760	3 572	-	-	-	-	7 200	368	47
39 207	28 435	26 510	476	2 085	335	383	103 835	10 612	48
31 423	26 618	26 699	1 153	3 519	914	1 060	11 690	1 204	49
39 672	30 244	30 809	2 609	8 017	2 217	2 905	7 402	845	50
62 361	40 923	41 817	6 358	18 985	5 529	7 934	14 827	1 559	51
108 841	59 495	60 958	15 637	44 827	13 997	20 581	27 415	3 056	52
155 185	70 497	73 741	28 447	76 927	26 104	38 555	37 144	4 517	53
195 583	77 744	84 150	40 412	106 366	37 600	56 543	38 772	5 067	54
228 173	82 314	92 319	49 414	131 484	46 275	72 484	33 495	4 369	55
250 790	83 784	97 082	55 440	149 707	52 466	85 218	29 883	4 002	56
272 129	84 227	100 376	60 997	168 117	58 196	99 888	26 564	3 635	57
573 022	162 298	198 329	129 866	369 104	124 714	226 113	39 738	5 589	58
551 443	141 058	175 393	125 200	372 125	120 770	234 350	26 621	3 924	59
490 933	114 959	144 218	109 953	344 143	106 299	216 617	16 571	2 572	60
416 025	89 590	112 478	91 432	301 578	88 302	187 968	11 375	1 970	61
342 393	69 168	86 604	73 218	254 387	70 562	154 424	7 871	1 403	62
609 283	112 752	139 949	125 639	467 624	120 666	272 374	10 413	1 710	63
779 022	136 733	169 751	143 821	607 676	136 434	300 022	9 932	1 594	64
138 732	27 297	33 582	20 244	104 718	18 470	31 734	2 117	431	65
32 629	6 450	8 032	3 974	24 474	3 475	4 943	594	123	66
17 436	2 483	3 099	1 412	14 265	1 141	1 480	332	73	67
<b>5 338 223</b>	<b>1 453 829</b>	<b>1 709 470</b>	<b>1 085 702</b>	<b>3 570 129</b>	<b>1 034 466</b>	<b>2 015 576</b>	<b>463 791</b>	<b>58 624</b>	68
6 093	2 085	2 063	571	4 005	394	620	194	25	69

Tabelle 4. Sonderausgaben der unbeschränkt Lohn- und Einkommensteuerpflichtigen<sup>\*)</sup> in Bayern 2019

Lfd. Nr.	Gesamtbetrag der Einkünfte von ... bis unter ... Euro		Sonderausgaben insgesamt		Sonderausgaben,					
					zusammen				davon	
					Unterhaltsleistungen (§ 10 Abs. 1a Nr. 1 EStG)					
Stpfl.	1 000 EUR	Stpfl.	1 000 EUR	Stpfl.	1 000 EUR	Stpfl.	1 000 EUR			
	1	2	3	4	5	6				
<b>Lohn- und Einkommensteuerpflichtige insgesamt</b>										
1		Nullfälle	18 132	11 352	18 131	2 451		6	31	
2	1	5 000	648 467	301 462	648 464	43 506		29	180	
3	5 000	10 000	376 197	420 135	376 194	40 216		47	256	
4	10 000	15 000	475 816	889 091	475 812	67 901		178	777	
5	15 000	20 000	486 649	1 327 840	486 638	92 912		412	1 863	
6	20 000	25 000	500 068	1 637 304	500 057	113 874		457	2 668	
7	25 000	30 000	517 598	2 032 697	517 585	143 081		536	3 053	
8	30 000	35 000	511 358	2 344 912	511 347	171 869		573	3 432	
9	35 000	40 000	468 522	2 472 065	468 513	193 051		654	4 106	
10	40 000	45 000	397 960	2 407 930	397 951	200 481		701	4 440	
11	45 000	50 000	336 246	2 313 904	336 235	203 964		694	4 453	
12	50 000	60 000	529 571	4 206 876	529 556	390 326	1 327		9 273	
13	60 000	70 000	381 494	3 546 244	381 488	353 004	1 246		9 279	
14	70 000	80 000	277 847	2 944 310	277 842	314 798	1 012		7 913	
15	80 000	90 000	206 318	2 406 278	206 314	277 788	874		7 317	
16	90 000	100 000	154 444	1 942 660	154 442	241 198	713		6 283	
17	100 000	125 000	250 615	3 454 365	250 611	475 684	1 511		14 213	
18	125 000	250 000	296 395	5 017 470	296 388	916 319	2 618		28 269	
19	250 000	500 000	60 233	1 460 797	60 231	430 075	1 002		12 330	
20	500 000	1 000 000	14 848	499 995	14 846	222 893	326		4 386	
21	1 000 000	oder mehr	6 365	572 849	6 365	463 377	133		1 928	
22		<b>Insgesamt</b>	<b>6 915 143</b>	<b>42 210 537</b>	<b>6 915 010</b>	<b>5 358 767</b>	<b>15 049</b>		<b>126 449</b>	
23		Verlustfälle	37 096	117 536	37 094	19 093	23		247	
<b>Lohn- und Einkommensteuerpflichtige nach der Grundtabelle besteuert</b>										
24		Nullfälle	16 820	9 645	16 819	2 214		6	31	
25	1	5 000	514 957	248 666	514 954	36 534				
26	5 000	10 000	330 155	354 633	330 152	34 372				
27	10 000	15 000	420 085	752 972	420 082	57 613	168		735	
28	15 000	20 000	399 420	1 042 786	399 410	74 659	402		1 811	
29	20 000	25 000	369 621	1 117 268	369 611	81 869	431		2 549	
30	25 000	30 000	366 706	1 298 291	366 700	97 289	472		2 826	
31	30 000	35 000	356 553	1 483 823	356 545	113 105	506		3 116	
32	35 000	40 000	317 530	1 543 785	317 523	123 670	562		3 668	
33	40 000	45 000	251 587	1 405 044	251 582	119 864	620		4 083	
34	45 000	50 000	193 821	1 223 857	193 813	112 474	598		3 973	
35	50 000	60 000	265 980	1 885 789	265 971	184 515	1 133		8 206	
36	60 000	70 000	155 420	1 244 955	155 416	137 797	1 067		8 194	
37	70 000	80 000	93 331	819 301	93 328	98 532	848		6 790	
38	80 000	90 000	59 382	552 319	59 379	75 493	722		6 303	
39	90 000	100 000	38 912	378 468	38 910	57 259	573		5 267	
40	100 000	125 000	56 763	583 363	56 761	102 758	1 182		11 648	
41	125 000	250 000	55 853	683 359	55 849	165 627	1 821		20 458	
42	250 000	500 000	11 942	210 492	11 941	81 700	644		8 284	
43	500 000	1 000 000	3 018	79 181	3 018	46 118	187		2 563	
44	1 000 000	oder mehr	1 685	205 183	1 685	187 889	86		1 299	
45		<b>Insgesamt</b>	<b>4 279 541</b>	<b>17 123 180</b>	<b>4 279 449</b>	<b>1 991 351</b>	<b>12 096</b>		<b>102 191</b>	
46		Verlustfälle	31 748	75 641	31 746	11 386	19		188	
<b>Lohn- und Einkommensteuerpflichtige nach der Splittingtabelle besteuert</b>										
47		Nullfälle	1 312	1 707	1 312	237				
48	1	5 000	133 510	52 797	133 510	6 973				
49	5 000	10 000	46 042	65 502	46 042	5 844				
50	10 000	15 000	55 731	136 119	55 730	10 288	10		42	
51	15 000	20 000	87 229	285 054	87 228	18 253	10		52	
52	20 000	25 000	130 447	520 036	130 446	32 005	26		120	
53	25 000	30 000	150 892	734 406	150 885	45 792	64		227	
54	30 000	35 000	154 805	861 089	154 802	58 764	67		316	
55	35 000	40 000	150 992	928 281	150 990	69 381	92		438	
56	40 000	45 000	146 373	1 002 886	146 369	80 616	81		357	
57	45 000	50 000	142 425	1 090 047	142 422	91 490	96		480	
58	50 000	60 000	263 591	2 321 087	263 585	205 811	194		1 066	
59	60 000	70 000	226 074	2 301 289	226 072	215 207	179		1 085	
60	70 000	80 000	184 516	2 125 009	184 514	216 266	164		1 123	
61	80 000	90 000	146 936	1 853 958	146 935	202 295	152		1 014	
62	90 000	100 000	115 532	1 564 192	115 532	183 938	140		1 016	
63	100 000	125 000	193 852	2 871 002	193 850	372 926	329		2 565	
64	125 000	250 000	240 542	4 334 111	240 539	750 693	797		7 811	
65	250 000	500 000	48 291	1 250 306	48 290	348 375	358		4 047	
66	500 000	1 000 000	11 830	420 814	11 828	176 774	139		1 823	
67	1 000 000	oder mehr	4 680	367 666	4 680	275 488	47		629	
68		<b>Insgesamt</b>	<b>2 635 602</b>	<b>25 087 357</b>	<b>2 635 561</b>	<b>3 367 416</b>	<b>2 953</b>		<b>24 258</b>	
69		Verlustfälle	5 348	41 894	5 348	7 707	4		59	

<sup>\*)</sup> Einschließlich der Steuerfälle/Steuerpflichtigen ohne Einkommensteueranmeldung, soweit Werte in der elektronischen Lohnsteuerbescheinigung enthalten waren.

nach Grund-/Splittingtabellen-Gliederung und Größenklassen des Gesamtbetrags der Einkünfte

die nicht Vorsorgeaufwendungen sind						Lfd. Nr.
Renten und dauernde Lasten (§ 10 Abs. 1a Nr. 2 EStG)		noch: davon Kirchensteuer (§ 10 Abs. 1 Nr. 4 EStG)		Berufsausbildungskosten (§ 10 Abs. 1 Nr. 7 EStG)		
Stpfl.	1 000 EUR	Stpfl.	1 000 EUR	Stpfl.	1 000 EUR	
7	8	9	10	11	12	
<b>Lohn- und Einkommensteuerpflichtige insgesamt</b>						
16	60	315	118	646	1 265	1
601	2 529	12 585	1 526	7 686	12 770	2
1 000	4 493	28 450	3 408	6 883	10 087	3
1 692	7 256	75 749	7 405	9 394	12 558	4
2 404	10 105	139 209	15 766	6 159	8 303	5
3 148	13 481	166 938	28 211	4 685	5 595	6
4 006	17 800	204 933	45 238	4 303	4 634	7
4 640	20 841	232 229	65 055	4 043	4 136	8
5 531	24 828	229 646	80 178	3 618	3 629	9
6 019	28 598	205 932	84 494	3 153	3 254	10
6 234	30 663	183 850	86 506	2 751	2 699	11
11 895	61 046	302 873	168 317	4 550	4 500	12
9 755	52 399	229 966	158 368	3 304	3 297	13
8 624	50 056	171 628	142 570	2 603	2 518	14
7 009	43 924	129 813	129 396	1 904	1 842	15
5 441	37 542	98 079	115 016	1 468	1 496	16
8 912	69 037	156 562	233 532	2 379	2 508	17
12 535	138 830	177 993	473 081	2 549	3 007	18
3 859	69 470	34 347	232 696	373	581	19
1 085	30 961	8 414	125 045	86	156	20
565	50 915	3 596	205 448	38	90	21
<b>104 971</b>	<b>764 835</b>	<b>2 793 107</b>	<b>2 401 372</b>	<b>72 575</b>	<b>88 927</b>	<b>22</b>
753	6 112	3 442	7 543	986	1 791	23
<b>Lohn- und Einkommensteuerpflichtige nach der Grundtabelle besteuert</b>						
9	41	284	107	635	1 240	24
420	1 621	12 067	1 246	7 600	12 614	25
696	3 086	26 834	2 864	6 732	9 906	26
1 114	4 661	71 785	6 424	9 196	12 343	27
1 494	6 306	130 155	14 171	5 819	7 963	28
1 862	7 992	146 754	25 115	4 168	5 034	29
2 128	9 816	164 282	40 266	3 555	3 891	30
2 128	9 836	171 035	55 978	3 084	3 256	31
2 469	10 944	159 606	66 297	2 563	2 598	32
2 506	12 155	128 521	65 782	2 011	2 073	33
2 261	11 859	100 001	61 965	1 575	1 639	34
3 498	19 506	132 813	104 305	2 178	2 253	35
2 424	15 793	74 014	77 759	1 169	1 099	36
1 550	11 409	41 764	55 029	721	658	37
1 161	9 489	25 240	40 688	375	367	38
805	7 550	15 984	30 552	261	310	39
1 295	13 732	22 213	52 332	358	419	40
1 847	27 307	20 880	79 370	292	383	41
621	14 253	4 476	38 715	71	195	42
177	7 303	1 103	20 253	26	91	43
142	20 693	680	67 094	18	52	44
<b>30 607</b>	<b>225 354</b>	<b>1 450 491</b>	<b>906 312</b>	<b>52 407</b>	<b>68 383</b>	<b>45</b>
432	3 143	2 416	4 273	955	1 750	46
<b>Lohn- und Einkommensteuerpflichtige nach der Splittingtabelle besteuert</b>						
7	18	31	10	11	25	47
181	907	518	281	86	156	48
304	1 407	1 616	544	151	181	49
578	2 596	3 964	981	198	215	50
910	3 798	9 054	1 595	340	341	51
1 286	5 489	20 184	3 096	517	561	52
1 878	7 984	40 651	4 972	748	744	53
2 512	11 006	61 194	9 077	959	880	54
3 062	13 884	70 040	13 881	1 055	1 030	55
3 513	16 443	77 411	18 712	1 142	1 181	56
3 973	18 804	83 849	24 541	1 176	1 060	57
8 397	41 540	170 060	64 012	2 372	2 248	58
7 331	36 605	155 952	80 608	2 135	2 198	59
7 074	38 647	129 864	87 541	1 882	1 860	60
5 848	34 435	104 573	88 708	1 529	1 476	61
4 636	29 993	82 095	84 464	1 207	1 186	62
7 617	55 305	134 349	181 200	2 021	2 089	63
10 688	111 523	157 113	393 711	2 257	2 623	64
3 238	55 217	29 871	193 981	302	386	65
908	23 659	7 311	104 792	60	65	66
423	30 222	2 916	138 354	20	38	67
<b>74 364</b>	<b>539 481</b>	<b>1 342 616</b>	<b>1 495 060</b>	<b>20 168</b>	<b>20 543</b>	<b>68</b>
321	2 970	1 026	3 270	31	41	69

Noch: **Tabelle 4. Sonderausgaben der unbeschränkt Lohn- und Einkommensteuerpflichtigen<sup>\*)</sup> in Bayern 2019**

Lfd. Nr.	Gesamtbetrag der Einkünfte von ... bis unter ... Euro		noch: Sonderausgaben, die nicht Vorsorgeaufwendungen sind				
			noch: davon				
			Kinderbetreuungskosten (§ 10 Abs. 1 Nr. 5 EStG)		Schulgeld (§ 10 Abs. 1 Nr. 9 EStG)		steuerlich anerkannte (Spenden und Mit § 10b - ohne Abs.
			Stpfl.	1 000 EUR	Stpfl.	1 000 EUR	Stpfl.
		13	14	15	16	17	
<b>Noch: Lohn- und Einkommensteuerpflichtige insgesamt</b>							
1		Nullfälle	418	269	38	53	76
2	1	5 000	2 352	1 665	441	311	14 743
3	5 000	10 000	3 431	2 362	721	371	37 595
4	10 000	15 000	5 952	4 035	1 301	645	102 986
5	15 000	20 000	8 959	6 119	1 951	841	153 686
6	20 000	25 000	11 700	8 325	2 483	1 062	158 882
7	25 000	30 000	15 871	11 087	3 042	1 254	177 056
8	30 000	35 000	19 608	13 896	3 451	1 456	184 492
9	35 000	40 000	21 871	15 489	3 833	1 586	180 359
10	40 000	45 000	22 504	16 440	4 109	1 633	165 645
11	45 000	50 000	23 400	17 380	4 398	1 780	151 308
12	50 000	60 000	46 820	36 512	9 132	3 680	254 908
13	60 000	70 000	42 867	36 302	9 402	3 944	199 073
14	70 000	80 000	36 759	33 571	8 671	3 949	153 738
15	80 000	90 000	30 214	29 665	7 434	3 665	119 876
16	90 000	100 000	24 900	26 178	6 338	3 346	93 474
17	100 000	125 000	43 532	50 482	12 047	7 877	158 023
18	125 000	250 000	57 391	81 791	19 562	19 060	203 708
19	250 000	500 000	10 308	17 759	5 700	10 388	45 783
20	500 000	1 000 000	2 410	5 307	1 687	4 203	12 063
21	1 000 000	oder mehr	905	2 636	782	2 383	5 413
22		<b>Insgesamt</b>	<b>432 172</b>	<b>417 270</b>	<b>106 523</b>	<b>73 488</b>	<b>2 572 887</b>
23		Verlustfälle	1 318	1 259	530	723	717
<b>Noch: Lohn- und Einkommensteuerpflichtige nach der Grundtabelle besteuert</b>							
24		Nullfälle	342	202	25	21	71
25	1	5 000	1 929	1 310	324	189	13 683
26	5 000	10 000	2 710	1 824	571	252	32 898
27	10 000	15 000	4 936	3 300	1 066	443	90 749
28	15 000	20 000	7 201	4 898	1 610	634	127 150
29	20 000	25 000	7 929	5 820	1 910	750	110 458
30	25 000	30 000	8 451	6 366	2 115	816	110 558
31	30 000	35 000	8 118	6 409	2 058	845	110 786
32	35 000	40 000	7 164	5 783	2 001	846	106 008
33	40 000	45 000	5 884	4 948	1 740	716	89 715
34	45 000	50 000	4 830	4 216	1 475	662	73 582
35	50 000	60 000	7 154	6 460	2 200	1 098	105 688
36	60 000	70 000	5 028	5 143	1 676	991	65 639
37	70 000	80 000	3 603	3 942	1 172	763	40 957
38	80 000	90 000	2 659	3 187	890	637	27 455
39	90 000	100 000	1 958	2 384	660	507	18 561
40	100 000	125 000	3 329	4 158	1 277	1 191	28 518
41	125 000	250 000	3 792	5 482	2 040	2 291	31 560
42	250 000	500 000	867	1 501	629	1 076	7 750
43	500 000	1 000 000	218	468	208	468	2 178
44	1 000 000	oder mehr	151	436	132	344	1 312
45		<b>Insgesamt</b>	<b>88 253</b>	<b>78 239</b>	<b>25 779</b>	<b>15 541</b>	<b>1 195 276</b>
46		Verlustfälle	837	643	305	328	468
<b>Noch: Lohn- und Einkommensteuerpflichtige nach der Splittingtabelle besteuert</b>							
47		Nullfälle	76	67	13	32	5
48	1	5 000	423	355	117	123	1 060
49	5 000	10 000	721	538	150	118	4 697
50	10 000	15 000	1 016	735	235	203	12 237
51	15 000	20 000	1 758	1 221	341	208	26 536
52	20 000	25 000	3 771	2 505	573	312	48 424
53	25 000	30 000	7 420	4 721	927	437	66 498
54	30 000	35 000	11 490	7 487	1 393	610	73 706
55	35 000	40 000	14 707	9 707	1 832	740	74 351
56	40 000	45 000	16 620	11 492	2 369	917	75 930
57	45 000	50 000	18 570	13 165	2 923	1 117	77 726
58	50 000	60 000	39 666	30 052	6 932	2 582	149 220
59	60 000	70 000	37 839	31 159	7 726	2 953	133 434
60	70 000	80 000	33 156	29 628	7 499	3 186	112 781
61	80 000	90 000	27 555	26 478	6 544	3 028	92 421
62	90 000	100 000	22 942	23 794	5 678	2 839	74 913
63	100 000	125 000	40 203	46 325	10 770	6 685	129 505
64	125 000	250 000	53 599	76 308	17 522	16 769	172 148
65	250 000	500 000	9 441	16 258	5 071	9 313	38 033
66	500 000	1 000 000	2 192	4 838	1 479	3 735	9 885
67	1 000 000	oder mehr	754	2 199	650	2 039	4 101
68		<b>Insgesamt</b>	<b>343 919</b>	<b>339 030</b>	<b>80 744</b>	<b>57 948</b>	<b>1 377 611</b>
69		Verlustfälle	481	616	225	395	249

\*) Einschließlich der Steuerfälle/Steuerpflichtigen ohne Einkommensteueranmeldung, soweit Werte in der elektronischen Lohnsteuerbescheinigung enthalten waren.

nach Grund-/Splittingtabellen-Gliederung und Größenklassen des Gesamtbetrags der Einkünfte

noch: Sonderausgaben, die nicht Vorsorgeaufwendungen sind					Vorsorgeaufwendungen insgesamt unter Berücksichtigung der Höchstbeträge abziehbarer Aufwendungen (§ 10 Abs. 3, 4 und 4a EStG)		Lfd. Nr.
noch: davon							
Zuwendungen gliedsbeiträge 1a - EStG)	Spenden in den Vermögensstock einer Stiftung (§ 10b Abs. 1a EStG)	Sonderausgaben-Pauschbetrag (§ 10c EStG)					
1 000 EUR	Stpfl.	1 000 EUR	Stpfl.	1 000 EUR	Stpfl.	1 000 EUR	
18	19	20	21	22	23	24	
<b>Noch: Lohn- und Einkommensteuerpflichtige insgesamt</b>							
9	-	-	16 803	648	8 340	8 901	1
2 166	7	2	619 150	22 358	517 904	257 956	2
7 444	13	29	316 498	11 765	364 977	379 919	3
22 443	57	90	333 325	12 691	470 003	821 190	4
38 825	92	243	266 769	10 846	483 065	1 234 928	5
43 187	99	327	256 725	11 018	497 302	1 523 430	6
49 212	107	346	239 514	10 456	516 073	1 889 617	7
53 333	125	587	212 580	9 133	510 350	2 173 043	8
54 996	135	642	177 383	7 598	467 823	2 279 014	9
55 124	129	540	137 139	5 957	397 486	2 207 450	10
54 820	160	1 054	103 989	4 609	335 868	2 109 940	11
98 319	273	2 035	146 685	6 644	529 057	3 816 551	12
83 871	193	1 250	91 033	4 294	381 160	3 193 239	13
69 722	181	1 561	59 709	2 938	277 588	2 629 511	14
58 545	153	1 380	40 342	2 054	206 151	2 128 490	15
48 831	113	1 050	27 826	1 455	154 320	1 701 462	16
92 715	225	3 001	42 886	2 319	250 398	2 978 681	17
160 384	370	9 390	43 948	2 507	296 081	4 101 151	18
74 177	172	12 248	7 440	424	60 121	1 030 722	19
42 606	65	10 146	1 433	81	14 817	277 102	20
185 495	73	14 455	513	28	6 337	109 472	21
<b>1 296 224</b>	<b>2 742</b>	<b>60 377</b>	<b>3 141 690</b>	<b>129 825</b>	<b>6 745 221</b>	<b>36 851 770</b>	22
191	-	-	30 554	1 227	30 672	98 443	23
<b>Noch: Lohn- und Einkommensteuerpflichtige nach der Grundtabelle besteuert</b>							
9	-	-	15 616	562	7 539	7 431	24
1 961	.	.	487 514	17 447	425 738	212 132	25
6 224	.	.	276 289	9 946	320 039	320 262	26
19 120	50	89	291 594	10 497	414 980	695 359	27
31 103	83	241	209 244	7 533	396 498	968 127	28
27 852	73	247	180 876	6 512	367 412	1 035 399	29
27 003	69	314	166 392	5 990	365 473	1 201 002	30
27 692	84	495	152 168	5 478	355 744	1 370 718	31
28 439	92	523	127 010	4 572	316 977	1 420 115	32
26 243	77	406	96 039	3 457	251 224	1 285 180	33
24 734	98	878	70 758	2 547	193 526	1 111 383	34
37 791	128	1 410	96 827	3 486	265 575	1 701 274	35
26 118	72	687	55 894	2 012	155 161	1 107 158	36
17 903	70	822	33 782	1 216	93 127	720 769	37
13 498	58	564	21 119	760	59 249	476 826	38
9 625	37	575	13 561	488	38 823	321 208	39
16 951	71	1 642	18 998	684	56 602	480 605	40
26 152	85	3 594	16 370	589	55 617	517 733	41
14 109	43	3 469	2 725	98	11 861	128 792	42
9 624	24	5 329	544	20	2 991	33 063	43
93 459	24	4 503	230	8	1 661	17 294	44
<b>485 610</b>	<b>1 253</b>	<b>25 817</b>	<b>2 333 550</b>	<b>83 904</b>	<b>4 155 817</b>	<b>15 131 830</b>	45
91	-	-	26 954	970	25 659	64 256	46
<b>Noch: Lohn- und Einkommensteuerpflichtige nach der Splittingtabelle besteuert</b>							
0	-	-	1 187	85	801	1 470	47
205	.	.	131 636	4 911	92 166	45 824	48
1 220	.	.	40 209	1 819	44 938	59 658	49
3 322	7	1	41 731	2 194	55 023	125 831	50
7 722	9	2	57 525	3 313	86 567	266 801	51
15 335	26	80	75 849	4 507	129 890	488 032	52
22 209	38	32	73 122	4 466	150 600	688 615	53
25 640	41	92	60 412	3 655	154 606	802 326	54
26 558	43	119	50 373	3 025	150 846	858 899	55
28 882	52	134	41 100	2 500	146 262	922 270	56
30 085	62	176	33 231	2 062	142 342	998 557	57
60 528	145	625	49 858	3 159	263 482	2 115 276	58
57 753	121	563	35 139	2 282	225 999	2 086 082	59
51 819	111	740	25 927	1 722	184 461	1 908 742	60
45 047	95	816	19 223	1 294	146 902	1 651 663	61
39 205	76	474	14 265	967	115 497	1 380 254	62
75 764	154	1 359	23 888	1 635	193 796	2 498 076	63
134 233	285	5 796	27 578	1 918	240 464	3 583 419	64
60 068	129	8 779	4 715	326	48 260	901 930	65
32 982	41	4 817	889	62	11 826	244 039	66
92 036	49	9 951	283	19	4 676	92 178	67
<b>810 614</b>	<b>1 489</b>	<b>34 560</b>	<b>808 140</b>	<b>45 921</b>	<b>2 589 404</b>	<b>21 719 941</b>	68
100	-	-	3 600	257	5 013	34 187	69

**Tabelle 5. Berechnung der festzusetzenden Einkommensteuer aus dem Einkommen nach Grund-/Splittingtabellen-Gliederung und**

Lfd. Nr.	Gesamtbetrag der Einkünfte von ... bis unter ... Euro	Abzusetzende Beträge					
		Einkommen		abzuziehende Freibeträge für Kinder (§ 32 Abs. 6 EStG)		Härteausgleich (§ 46 Abs. 3 EStG und § 70 EStDV)	
		Stpfl.	1 000 EUR	Stpfl.	1 000 EUR	Stpfl.	1 000 EUR
		1	2	3	4	5	6
<b>Lohn- und Einkommensteuerpflichtige insgesamt</b>							
1	Nullfälle	18 120	- 13 762	.	.	.	.
2	1 - 5 000	623 171	978 112	.	.	.	.
3	5 000 - 10 000	376 126	2 368 195	534	2 204	3 748	762
4	10 000 - 15 000	475 789	4 915 687	1 140	4 792	4 816	995
5	15 000 - 20 000	486 638	6 900 807	1 967	8 936	6 307	1 300
6	20 000 - 25 000	500 059	9 332 538	4 506	22 353	7 703	1 579
7	25 000 - 30 000	517 596	11 894 236	5 589	30 379	9 837	2 022
8	30 000 - 35 000	511 357	13 945 743	4 755	27 828	11 710	2 413
9	35 000 - 40 000	468 520	14 773 889	7 823	37 020	13 140	2 717
10	40 000 - 45 000	397 960	14 198 725	24 600	107 325	12 727	2 615
11	45 000 - 50 000	336 242	13 387 021	26 389	137 444	11 618	2 398
12	50 000 - 60 000	529 566	24 360 511	40 585	232 049	21 016	4 306
13	60 000 - 70 000	381 494	20 820 139	27 840	165 733	17 180	3 523
14	70 000 - 80 000	277 843	17 551 794	35 843	227 716	13 471	2 755
15	80 000 - 90 000	206 318	14 867 194	82 404	666 632	10 728	2 191
16	90 000 - 100 000	154 444	12 524 192	74 869	792 102	8 003	1 644
17	100 000 - 125 000	250 614	24 085 669	131 336	1 539 037	12 869	2 604
18	125 000 - 250 000	296 391	43 024 285	173 367	2 158 215	12 467	2 501
19	250 000 - 500 000	60 232	18 377 364	36 567	473 150	1 200	235
20	500 000 - 1 000 000	14 848	9 305 962	8 758	117 357	153	32
21	1 000 000 oder mehr	6 363	16 994 151	3 580	48 130	31	5
22	<b>Insgesamt</b>	<b>6 889 691</b>	<b>294 592 453</b>	<b>692 745</b>	<b>6 799 627</b>	<b>183 184</b>	<b>37 528</b>
23	Verlustfälle	37 089	- 137 838	47	337	575	109
<b>Lohn- und Einkommensteuerpflichtige nach der Grundtabelle besteuert</b>							
24	Nullfälle	16 809	- 11 453	.	.	.	.
25	1 - 5 000	495 683	814 303	.	.	.	.
26	5 000 - 10 000	330 096	2 106 740	479	1 931	3 422	701
27	10 000 - 15 000	420 068	4 380 580	1 054	4 378	4 395	910
28	15 000 - 20 000	399 412	5 707 136	1 843	8 158	5 623	1 158
29	20 000 - 25 000	369 616	7 006 579	4 320	21 363	6 461	1 326
30	25 000 - 30 000	366 704	8 611 167	5 244	28 478	7 803	1 605
31	30 000 - 35 000	356 553	9 930 217	4 379	25 684	8 776	1 816
32	35 000 - 40 000	317 529	10 183 747	7 330	34 304	9 209	1 904
33	40 000 - 45 000	251 587	9 119 580	23 879	103 237	8 126	1 663
34	45 000 - 50 000	193 817	7 849 878	25 621	132 674	6 552	1 342
35	50 000 - 60 000	265 977	12 463 342	38 946	221 624	9 717	1 976
36	60 000 - 70 000	155 420	8 688 624	26 106	154 850	5 898	1 196
37	70 000 - 80 000	93 329	6 073 712	17 511	107 015	3 627	741
38	80 000 - 90 000	59 382	4 425 515	12 437	76 334	2 379	483
39	90 000 - 100 000	38 912	3 274 640	8 942	55 431	1 493	305
40	100 000 - 125 000	56 763	5 652 296	14 871	94 389	2 190	436
41	125 000 - 250 000	55 850	8 380 975	18 450	121 668	1 555	310
42	250 000 - 500 000	11 941	3 695 838	4 682	32 340	172	32
43	500 000 - 1 000 000	3 018	1 910 173	1 176	8 470	37	7
44	1 000 000 oder mehr	1 684	5 716 785	677	5 250	7	1
45	<b>Insgesamt</b>	<b>4 260 150</b>	<b>125 980 373</b>	<b>218 201</b>	<b>1 238 606</b>	<b>91 610</b>	<b>18 783</b>
46	Verlustfälle	31 741	- 90 648	32	186	551	105
<b>Lohn- und Einkommensteuerpflichtige nach der Splittingtabelle besteuert</b>							
47	Nullfälle	1 311	- 2 308	3	17	-	-
48	1 - 5 000	127 488	163 809	36	177	292	60
49	5 000 - 10 000	46 030	261 455	55	273	326	61
50	10 000 - 15 000	55 721	535 107	86	414	421	85
51	15 000 - 20 000	87 226	1 193 671	124	779	684	143
52	20 000 - 25 000	130 443	2 325 958	186	990	1 242	253
53	25 000 - 30 000	150 892	3 283 069	345	1 901	2 034	416
54	30 000 - 35 000	154 804	4 015 527	376	2 144	2 934	598
55	35 000 - 40 000	150 991	4 590 141	493	2 716	3 931	813
56	40 000 - 45 000	146 373	5 079 145	721	4 088	4 601	953
57	45 000 - 50 000	142 425	5 537 143	768	4 770	5 066	1 056
58	50 000 - 60 000	263 589	11 897 169	1 639	10 425	11 299	2 330
59	60 000 - 70 000	226 074	12 131 516	1 734	10 883	11 282	2 327
60	70 000 - 80 000	184 514	11 478 082	18 332	120 700	9 844	2 014
61	80 000 - 90 000	146 936	10 441 678	69 967	590 298	8 349	1 709
62	90 000 - 100 000	115 532	9 249 553	65 927	736 671	6 510	1 339
63	100 000 - 125 000	193 851	18 433 373	116 465	1 444 648	10 679	2 168
64	125 000 - 250 000	240 541	34 643 310	154 917	2 036 547	10 912	2 190
65	250 000 - 500 000	48 291	14 681 527	31 885	440 810	1 028	203
66	500 000 - 1 000 000	11 830	7 395 789	7 582	108 887	116	25
67	1 000 000 oder mehr	4 679	11 277 366	2 903	42 880	24	4
68	<b>Insgesamt</b>	<b>2 629 541</b>	<b>168 612 080</b>	<b>474 544</b>	<b>5 561 021</b>	<b>91 574</b>	<b>18 745</b>
69	Verlustfälle	5 348	- 47 190	15	151	24	3

<sup>1)</sup> Einschließlich der Steuerfälle/Steuerpflichtigen ohne Einkommensteueranmeldung, soweit Werte in der elektronischen Lohnsteuerbescheinigung enthalten waren.

<sup>1)</sup> Für Fälle ohne Einkommensteueranmeldung: Einbehaltene Lohnsteuer.



**der unbeschränkt Lohn- und Einkommensteuerpflichtigen<sup>1)</sup> in Bayern 2019**  
**Größenklassen des Gesamtbetrags der Einkünfte**

Zu versteuerndes Einkommen		Tarifliche Einkommensteuer <sup>1)</sup>		Anzurechnende ausländische Steuer		Steuerermäßigung (§ 35 EStG)		Lfd. Nr.
Stpfl.	1 000 EUR	Stpfl.	1 000 EUR	Stpfl.	1 000 EUR	Stpfl.	1 000 EUR	
7	8	9	10	11	12	13	14	
<b>Lohn- und Einkommensteuerpflichtige insgesamt</b>								
18 120	- 13 860	22 853	909	-	-	-	-	1
623 173	976 057	145 972	24 580	142	14	28	4	2
376 126	2 365 230	111 107	49 526	284	36	96	13	3
475 789	4 909 900	314 790	137 667	2 260	259	904	164	4
486 639	6 890 570	406 856	421 657	4 263	660	1 967	782	5
500 059	9 308 605	429 173	793 082	4 034	823	3 083	1 493	6
517 596	11 861 835	500 413	1 272 866	4 613	988	9 859	4 658	7
511 357	13 915 502	505 267	1 785 891	4 660	1 198	11 188	9 402	8
468 520	14 734 152	465 949	2 149 401	3 849	1 144	11 849	14 071	9
397 960	14 088 785	396 575	2 233 410	3 252	1 171	11 908	18 244	10
336 242	13 247 179	335 413	2 240 846	2 583	1 014	11 819	21 930	11
529 566	24 124 156	528 658	4 426 769	3 547	1 825	23 063	53 924	12
381 493	20 650 883	380 997	4 133 964	1 957	1 353	20 382	59 816	13
277 843	17 321 323	277 511	3 702 513	1 110	1 330	18 177	64 284	14
206 318	14 198 370	206 099	3 177 922	664	1 035	15 801	66 231	15
154 444	11 730 446	154 275	2 743 736	473	988	13 690	66 828	16
250 614	22 544 028	250 315	5 713 434	815	2 019	26 672	162 460	17
296 391	40 863 569	295 985	12 418 367	1 504	9 384	50 134	530 281	18
60 232	17 903 979	60 048	6 518 704	749	6 822	18 173	418 490	19
14 848	9 188 573	14 774	3 635 076	449	7 616	6 272	298 262	20
6 363	16 946 016	6 341	7 269 349	648	42 951	3 441	847 693	21
<b>6 889 693</b>	<b>287 755 298</b>	<b>5 809 371</b>	<b>64 849 670</b>	<b>41 856</b>	<b>82 630</b>	<b>258 506</b>	<b>2 639 031</b>	22
37 089	- 138 284	138	1 502	6	41	.	.	23
<b>Lohn- und Einkommensteuerpflichtige nach der Grundtabelle besteuert</b>								
16 809	- 11 535	20 632	813	-	-	-	-	24
495 686	812 485	127 984	21 134	130	12	25	4	25
330 096	2 104 109	98 142	42 551	246	29	85	10	26
420 068	4 375 292	298 837	125 843	2 197	244	886	162	27
399 413	5 697 820	384 723	398 113	4 174	642	1 921	775	28
369 616	6 983 889	364 074	741 280	3 180	744	2 654	1 428	29
366 704	8 581 084	364 026	1 138 342	1 998	659	7 621	4 029	30
356 553	9 902 717	355 243	1 523 392	1 404	651	7 661	7 411	31
317 529	10 147 539	316 874	1 744 693	867	469	7 179	10 046	32
251 587	9 014 681	251 208	1 690 403	617	450	6 597	12 223	33
193 817	7 715 862	193 563	1 563 509	442	367	5 822	13 301	34
265 977	12 239 742	265 682	2 735 420	542	692	10 030	29 539	35
155 419	8 532 578	155 272	2 139 844	261	469	7 332	27 603	36
93 329	5 965 956	93 219	1 633 729	176	597	5 804	26 968	37
59 382	4 348 699	59 307	1 273 411	144	466	4 660	25 436	38
38 912	3 218 904	38 865	990 280	120	411	3 576	22 741	39
56 763	5 557 471	56 670	1 807 601	203	858	6 507	50 896	40
55 850	8 258 996	55 680	2 943 852	376	3 635	11 161	145 282	41
11 941	3 663 466	11 878	1 429 243	222	2 355	3 913	104 261	42
3 018	1 901 696	2 998	787 783	130	2 152	1 393	77 450	43
1 684	5 711 534	1 678	2 477 625	236	18 739	996	308 866	44
<b>4 260 153</b>	<b>124 722 984</b>	<b>3 516 555</b>	<b>27 208 861</b>	<b>17 665</b>	<b>34 642</b>	<b>95 823</b>	<b>868 432</b>	45
31 741	- 90 940	115	933	.	.	.	.	46
<b>Lohn- und Einkommensteuerpflichtige nach der Splittingtabelle besteuert</b>								
1 311	- 2 325	2 221	96	-	-	-	-	47
127 487	163 572	17 988	3 446	12	2	3	0	48
46 030	261 121	12 965	6 975	38	7	11	2	49
55 721	534 608	15 953	11 824	63	15	18	2	50
87 226	1 192 750	22 133	23 544	89	18	46	7	51
130 443	2 324 716	65 099	51 802	854	79	429	65	52
150 892	3 280 752	136 387	134 524	2 615	329	2 238	629	53
154 804	4 012 784	150 024	262 499	3 256	547	3 527	1 991	54
150 991	4 586 612	149 075	404 709	2 982	676	4 670	4 024	55
146 373	5 074 104	145 367	543 007	2 635	721	5 311	6 021	56
142 425	5 531 317	141 850	677 337	2 141	647	5 997	8 629	57
263 589	11 884 414	262 976	1 691 349	3 005	1 133	13 033	24 385	58
226 074	12 118 306	225 725	1 994 120	1 696	884	13 050	32 213	59
184 514	11 355 368	184 292	2 068 784	934	733	12 373	37 316	60
146 936	9 849 672	146 792	1 904 511	520	569	11 141	40 795	61
115 532	8 511 542	115 410	1 753 455	353	576	10 114	44 087	62
193 851	16 986 557	193 645	3 905 833	612	1 161	20 165	111 564	63
240 541	32 604 573	240 305	9 474 515	1 128	5 749	38 973	384 999	64
48 291	14 240 513	48 170	5 089 461	527	4 466	14 260	314 229	65
11 830	7 286 877	11 776	2 847 292	319	5 463	4 879	220 812	66
4 679	11 234 482	4 663	4 791 724	412	24 213	2 445	538 828	67
<b>2 629 540</b>	<b>163 032 314</b>	<b>2 292 816</b>	<b>37 640 809</b>	<b>24 191</b>	<b>47 988</b>	<b>162 683</b>	<b>1 770 600</b>	68
5 348	- 47 345	23	569	.	.	.	.	69

Noch: **Tabelle 5. Berechnung der festzusetzenden Einkommensteuer aus dem Einkommen nach Grund-/Splittingtabellen-Gliederung und**

Lfd. Nr.	Gesamtbetrag der Einkünfte von ... bis unter ... Euro	Steuerermäßigung (§ 35a EStG)		Steuerermäßigungen für Zuwendungen und Mitgliedsbeiträge an politische Parteien (§ 34g Nr. 1 EStG)				
		Stpfl.	1 000 EUR	unabhängige Wählergemeinschaften		unabhängige Wählergemeinschaften		
				Stpfl.	1 000 EUR	Stpfl.	1 000 EUR	
		15	16	17	18	19	20	
<b>Noch: Lohn- und Einkommensteuerpflichtige insgesamt</b>								
1		Nullfälle	.	.	.	.	.	
2	1 -	5 000	.	.	.	.	.	
3	5 000 -	10 000	7 049	601	238	12	.	
4	10 000 -	15 000	54 872	4 640	2 179	91	374	
5	15 000 -	20 000	114 408	14 659	4 802	247	716	
6	20 000 -	25 000	117 945	16 155	5 309	291	821	
7	25 000 -	30 000	161 325	22 404	8 100	466	1 331	
8	30 000 -	35 000	176 003	26 693	9 290	576	1 526	
9	35 000 -	40 000	178 395	28 199	9 322	636	1 614	
10	40 000 -	45 000	169 284	27 525	9 277	664	1 630	
11	45 000 -	50 000	158 356	26 379	9 207	710	1 559	
12	50 000 -	60 000	275 502	47 925	16 571	1 357	2 583	
13	60 000 -	70 000	221 769	40 680	13 787	1 230	2 011	
14	70 000 -	80 000	172 972	33 228	11 422	1 178	1 688	
15	80 000 -	90 000	135 126	28 062	9 517	1 010	1 368	
16	90 000 -	100 000	104 813	23 312	7 737	954	1 028	
17	100 000 -	125 000	175 824	42 830	13 622	1 834	1 783	
18	125 000 -	250 000	220 721	71 176	18 722	3 096	2 012	
19	250 000 -	500 000	46 652	25 388	5 140	936	405	
20	500 000 -	1 000 000	11 856	10 117	1 608	401	114	
21	1 000 000 und mehr		5 132	7 367	968	461	62	
22		<b>Insgesamt</b>	<b>2 510 939</b>	<b>497 517</b>	<b>156 898</b>	<b>16 154</b>	<b>22 691</b>	<b>1 669</b>
23		Verlustfälle	44	16	.	.	.	.
<b>Noch: Lohn- und Einkommensteuerpflichtige nach der Grundtabelle besteuert</b>								
24		Nullfälle	21	0	.	.	.	
25	1 -	5 000	2 626	160	.	.	14	
26	5 000 -	10 000	5 854	502	201	10	42	
27	10 000 -	15 000	52 769	4 413	2 108	86	356	
28	15 000 -	20 000	110 202	14 226	4 642	240	689	
29	20 000 -	25 000	94 418	14 194	4 033	237	641	
30	25 000 -	30 000	91 927	13 915	4 089	251	694	
31	30 000 -	35 000	92 510	13 978	4 320	267	723	
32	35 000 -	40 000	91 867	14 049	4 445	304	834	
33	40 000 -	45 000	80 545	12 654	4 073	289	705	
34	45 000 -	50 000	67 172	11 018	3 877	299	582	
35	50 000 -	60 000	99 576	17 372	5 939	514	844	
36	60 000 -	70 000	64 585	12 182	4 056	371	468	
37	70 000 -	80 000	41 539	8 427	2 657	275	309	
38	80 000 -	90 000	28 318	6 576	1 726	188	180	
39	90 000 -	100 000	19 450	4 767	1 178	152	135	
40	100 000 -	125 000	30 035	7 696	1 891	243	175	
41	125 000 -	250 000	31 684	10 461	2 373	326	189	
42	250 000 -	500 000	7 286	3 906	760	134	56	
43	500 000 -	1 000 000	1 925	1 633	274	65	12	
44	1 000 000 und mehr		1 162	1 707	243	95	17	
45		<b>Insgesamt</b>	<b>1 015 471</b>	<b>173 838</b>	<b>52 958</b>	<b>4 347</b>	<b>7 665</b>	<b>447</b>
46		Verlustfälle	29	12	.	.	.	.
<b>Noch: Lohn- und Einkommensteuerpflichtige nach der Splittingtabelle besteuert</b>								
47		Nullfälle	.	.	.	.	.	
48	1 -	5 000	.	.	7	0	.	
49	5 000 -	10 000	1 195	100	37	1	.	
50	10 000 -	15 000	2 103	228	71	5	18	
51	15 000 -	20 000	4 206	433	160	8	27	
52	20 000 -	25 000	23 527	1 961	1 276	54	180	
53	25 000 -	30 000	69 398	8 489	4 011	215	637	
54	30 000 -	35 000	83 493	12 715	4 970	310	803	
55	35 000 -	40 000	86 528	14 149	4 877	332	780	
56	40 000 -	45 000	88 739	14 871	5 204	375	925	
57	45 000 -	50 000	91 184	15 362	5 330	411	977	
58	50 000 -	60 000	175 926	30 552	10 632	842	1 739	
59	60 000 -	70 000	157 184	28 497	9 731	859	1 543	
60	70 000 -	80 000	131 433	24 801	8 765	903	1 379	
61	80 000 -	90 000	106 808	21 486	7 791	822	1 188	
62	90 000 -	100 000	85 363	18 544	6 559	803	893	
63	100 000 -	125 000	145 789	35 134	11 731	1 591	1 608	
64	125 000 -	250 000	189 037	60 715	16 349	2 771	1 823	
65	250 000 -	500 000	39 366	21 483	4 380	803	349	
66	500 000 -	1 000 000	9 931	8 484	1 334	336	102	
67	1 000 000 und mehr		3 970	5 660	725	365	45	
68		<b>Insgesamt</b>	<b>1 495 468</b>	<b>323 679</b>	<b>103 940</b>	<b>11 807</b>	<b>15 026</b>	<b>1 222</b>
69		Verlustfälle	15	5	.	.	.	.

<sup>1)</sup> Einschließlich der Steuerfälle/Steuerpflichtigen ohne Einkommensteueranmeldung, soweit Werte in der elektronischen Lohnsteuerbescheinigung enthalten waren.

<sup>1)</sup> Für Fälle ohne Einkommensteueranmeldung: Einbehalten Lohnsteuer.

**der unbeschränkt Lohn- und Einkommensteuerpflichtigen<sup>1)</sup> in Bayern 2019**  
**Größenklassen des Gesamtbetrags der Einkünfte**

Anspruch auf Altersvorsorgezulage (§ 10a Abs. 2 EStG)		Hinzuzurechnendes Kindergeld (§ 31 Satz 4 EStG)		Abgeltungsteuer nach § 32d EStG		Festzusetzende Einkommen-/Jahreslohnsteuer <sup>1)</sup>		Lfd. Nr.
Stpfl.	1 000 EUR	Stpfl.	1 000 EUR	Stpfl.	1 000 EUR	Stpfl.	1 000 EUR	
21	22	23	24	25	26	27	28	
<b>Noch: Lohn- und Einkommensteuerpflichtige insgesamt</b>								
.	.	107	335	501	17 107	23 331	18 017	1
.	.	299	710	733	18 218	145 348	42 640	2
738	101	432	976	1 044	13 899	110 538	62 981	3
2 399	340	783	1 663	2 201	31 362	304 168	164 375	4
10 706	1 543	1 256	2 254	6 401	22 621	399 715	429 572	5
23 747	3 318	3 674	5 136	10 302	25 103	421 564	805 189	6
38 905	5 450	5 075	7 433	11 768	26 665	491 776	1 281 106	7
54 918	7 869	4 799	7 774	13 377	28 430	501 484	1 789 228	8
61 853	9 269	8 297	11 785	15 646	25 770	464 272	2 148 717	9
58 127	9 415	25 174	34 396	16 122	28 421	395 752	2 254 587	10
52 551	9 335	26 781	43 583	16 508	27 382	334 921	2 268 047	11
91 285	19 079	41 115	73 441	32 209	54 836	528 282	4 464 407	12
74 714	19 178	28 082	52 269	28 367	48 852	380 826	4 147 510	13
61 596	18 381	35 917	71 244	23 806	53 579	277 442	3 742 901	14
49 886	16 036	82 392	208 638	20 451	44 316	206 074	3 348 264	15
39 679	13 762	74 820	248 153	16 950	49 486	154 250	2 961 275	16
71 442	27 325	131 168	482 745	33 493	95 350	250 299	6 106 088	17
89 020	40 066	173 085	678 518	59 489	346 573	295 970	12 861 981	18
13 308	6 235	36 471	148 767	20 615	342 784	60 044	6 561 524	19
2 490	1 174	8 733	36 951	7 252	221 898	14 776	3 577 563	20
801	372	3 560	15 141	4 052	325 625	6 338	6 708 094	21
<b>798 325</b>	<b>208 271</b>	<b>692 020</b>	<b>2 131 911</b>	<b>341 287</b>	<b>1 848 279</b>	<b>5 767 170</b>	<b>65 744 066</b>	22
-	-	-	-	454	59 495	570	60 861	23
<b>Noch: Lohn- und Einkommensteuerpflichtige nach der Grundtabelle besteuert</b>								
.	.	88	262	452	13 661	21 064	14 474	24
.	.	216	497	656	14 540	127 474	35 532	25
719	96	335	717	930	10 988	97 949	53 182	26
2 351	328	640	1 278	1 964	26 800	288 481	148 176	27
10 590	1 520	1 062	1 737	6 007	17 731	377 915	401 504	28
23 330	3 231	3 387	4 313	9 723	17 211	362 513	747 543	29
37 025	5 067	4 711	6 546	10 899	18 095	363 299	1 147 369	30
50 188	6 837	4 424	6 903	11 604	18 305	354 867	1 531 454	31
53 780	7 286	7 659	10 360	12 315	13 645	316 685	1 749 476	32
46 869	6 332	24 231	32 421	11 813	14 823	251 065	1 716 933	33
38 305	5 180	25 888	41 685	11 012	13 333	193 494	1 597 612	34
55 570	7 702	39 326	69 795	19 139	27 302	265 623	2 790 468	35
33 252	4 969	26 282	48 725	14 488	21 702	155 233	2 173 602	36
20 120	3 192	17 555	33 566	10 610	21 179	93 202	1 654 798	37
12 574	2 058	12 410	23 745	8 004	18 848	59 296	1 285 039	38
8 242	1 394	8 909	17 242	5 997	18 661	38 850	999 264	39
11 724	2 033	14 793	29 261	10 789	32 840	56 653	1 811 360	40
8 337	1 539	18 326	37 683	13 849	90 383	55 674	2 912 400	41
1 138	216	4 637	10 006	4 346	88 584	11 878	1 416 526	42
167	29	1 170	2 646	1 475	53 596	2 999	762 368	43
54	10	665	1 625	1 051	128 011	1 674	2 277 037	44
<b>414 489</b>	<b>59 039</b>	<b>216 714</b>	<b>381 012</b>	<b>167 123</b>	<b>680 238</b>	<b>3 495 888</b>	<b>27 226 120</b>	45
-	-	-	-	351	38 386	447	39 289	46
<b>Noch: Lohn- und Einkommensteuerpflichtige nach der Splittingtabelle besteuert</b>								
.	.	19	73	49	3 446	2 267	3 543	47
.	.	83	213	77	3 678	17 874	7 108	48
19	5	97	258	114	2 911	12 589	9 799	49
48	12	143	385	237	4 562	15 687	16 199	50
116	23	194	517	394	4 890	21 800	28 068	51
417	87	287	822	579	7 892	59 051	57 646	52
1 880	383	364	888	869	8 570	128 477	133 738	53
4 730	1 033	375	871	1 773	10 126	146 617	257 774	54
8 073	1 983	638	1 425	3 331	12 125	147 587	399 240	55
11 258	3 083	943	1 975	4 309	13 599	144 687	537 654	56
14 246	4 155	893	1 898	5 496	14 049	141 427	670 435	57
35 715	11 377	1 789	3 646	13 070	27 534	262 659	1 673 939	58
41 462	14 209	1 800	3 544	13 879	27 150	225 593	1 973 908	59
41 476	15 189	18 362	37 678	13 196	32 400	184 240	2 088 102	60
37 312	13 978	69 982	184 894	12 447	25 469	146 778	2 063 224	61
31 437	12 368	65 911	230 911	10 953	30 825	115 400	1 962 011	62
59 718	25 292	116 375	453 484	22 704	62 510	193 646	4 294 727	63
80 683	38 527	154 759	640 835	45 640	256 190	240 296	9 949 581	64
12 170	6 019	31 834	138 761	16 269	254 200	48 166	5 144 998	65
2 323	1 145	7 563	34 305	5 777	168 301	11 777	2 815 195	66
747	362	2 895	13 516	3 001	197 614	4 664	4 431 057	67
<b>383 836</b>	<b>149 232</b>	<b>475 306</b>	<b>1 750 899</b>	<b>174 164</b>	<b>1 168 041</b>	<b>2 271 282</b>	<b>38 517 947</b>	68
-	-	-	-	103	21 109	123	21 572	69

**Tabelle 6. Berechnung der verbleibenden Einkommensteuer aus der festzusetzenden Einkommen  
nach Grund-/Splittingtabellen-Gliederung und**

Lfd. Nr.	Gesamtbetrag der Einkünfte von ... bis unter ... Euro		Festzusetzende Einkommen-/ Jahreslohnsteuer <sup>1)</sup>		Auf die festzusetzende Einkommensteuer anzurechnende			
					Lohnsteuer		Kapitalertragsteuer	
			Stpfl.	1 000 EUR	Stpfl.	1 000 EUR	Stpfl.	1 000 EUR
	1	2	3	4	5	6		
<b>Lohn- und Einkommensteuerpflichtige insgesamt</b>								
1		Nullfälle	23 331	18 017	29 524	1 421	1 268	12 278
2	1	5 000	145 348	42 640	211 255	47 737	15 946	17 942
3	5 000	10 000	110 538	62 981	172 303	95 585	20 290	18 694
4	10 000	15 000	304 168	164 375	277 988	198 048	44 921	34 007
5	15 000	20 000	399 715	429 572	310 414	420 050	64 204	39 989
6	20 000	25 000	421 564	805 189	372 370	788 491	63 438	45 578
7	25 000	30 000	491 776	1 281 106	425 707	1 273 748	63 891	46 306
8	30 000	35 000	501 484	1 789 228	448 858	1 774 859	64 132	48 763
9	35 000	40 000	464 272	2 148 717	425 798	2 122 754	63 255	42 111
10	40 000	45 000	395 752	2 254 587	366 664	2 201 952	59 450	43 196
11	45 000	50 000	334 921	2 268 047	312 083	2 201 346	55 669	40 300
12	50 000	60 000	528 282	4 464 407	493 491	4 292 534	97 569	73 225
13	60 000	70 000	380 826	4 147 510	355 818	3 945 375	79 575	60 808
14	70 000	80 000	277 442	3 742 901	257 707	3 494 143	64 914	61 164
15	80 000	90 000	206 074	3 348 264	190 187	3 087 926	53 168	49 923
16	90 000	100 000	154 250	2 961 275	141 197	2 683 131	43 230	53 108
17	100 000	125 000	250 299	6 106 088	225 937	5 402 347	79 805	104 009
18	125 000	250 000	295 970	12 861 981	250 424	9 570 236	122 967	368 343
19	250 000	500 000	60 044	6 561 524	43 446	3 289 267	34 817	381 730
20	500 000	1 000 000	14 776	3 577 563	9 905	1 298 840	10 367	288 001
21	1 000 000	oder mehr	6 338	6 708 094	4 060	1 279 006	5 029	774 726
22		<b>Insgesamt</b>	<b>5 767 170</b>	<b>65 744 066</b>	<b>5 325 136</b>	<b>49 468 796</b>	<b>1 107 905</b>	<b>2 604 200</b>
23		Verlustfälle	570	60 861	7 556	19 972	6 050	73 787
<b>Lohn- und Einkommensteuerpflichtige nach der Grundtabelle besteuert</b>								
24		Nullfälle	21 064	14 474	27 160	1 271	1 174	10 809
25	1	5 000	127 474	35 532	190 907	42 527	14 648	14 172
26	5 000	10 000	97 949	53 182	155 733	85 031	17 524	15 158
27	10 000	15 000	288 481	148 176	255 447	179 249	38 260	28 363
28	15 000	20 000	377 915	401 504	276 154	381 809	50 178	31 251
29	20 000	25 000	362 513	747 543	312 188	712 706	40 448	29 848
30	25 000	30 000	363 299	1 147 369	335 893	1 133 122	36 267	27 023
31	30 000	35 000	354 867	1 531 454	335 710	1 530 741	35 415	25 552
32	35 000	40 000	316 685	1 749 476	301 697	1 756 813	35 349	18 670
33	40 000	45 000	251 065	1 716 933	238 796	1 714 040	31 771	18 633
34	45 000	50 000	193 494	1 597 612	183 359	1 587 939	27 616	16 139
35	50 000	60 000	265 623	2 790 468	249 678	2 738 994	43 992	30 802
36	60 000	70 000	155 233	2 173 602	143 877	2 091 738	30 438	24 005
37	70 000	80 000	93 202	1 654 798	84 442	1 540 495	21 386	22 090
38	80 000	90 000	59 296	1 285 039	52 520	1 158 011	15 367	19 737
39	90 000	100 000	38 850	999 264	33 502	867 262	11 082	18 926
40	100 000	125 000	56 653	1 811 360	46 847	1 498 306	18 484	34 707
41	125 000	250 000	55 674	2 912 400	38 648	1 870 903	22 405	92 978
42	250 000	500 000	11 878	1 416 526	6 523	613 934	6 358	97 647
43	500 000	1 000 000	2 999	762 368	1 445	227 795	1 971	69 824
44	1 000 000	oder mehr	1 674	2 277 037	789	307 331	1 264	425 516
45		<b>Insgesamt</b>	<b>3 495 888</b>	<b>27 226 120</b>	<b>3 271 315</b>	<b>22 040 016</b>	<b>501 397</b>	<b>1 071 849</b>
46		Verlustfälle	447	39 289	6 110	9 538	4 461	50 470
<b>Lohn- und Einkommensteuerpflichtige nach der Splittingtabelle besteuert</b>								
47		Nullfälle	2 267	3 543	2 364	150	94	1 469
48	1	5 000	17 874	7 108	20 348	5 210	1 298	3 770
49	5 000	10 000	12 589	9 799	16 570	10 554	2 766	3 536
50	10 000	15 000	15 687	16 199	22 541	18 799	6 661	5 644
51	15 000	20 000	21 800	28 068	34 260	38 241	14 026	8 738
52	20 000	25 000	59 051	57 646	60 182	75 785	22 990	15 730
53	25 000	30 000	128 477	133 738	89 814	140 626	27 624	19 284
54	30 000	35 000	146 617	257 774	113 148	244 118	28 717	23 211
55	35 000	40 000	147 587	399 240	124 101	365 941	27 906	23 441
56	40 000	45 000	144 687	537 654	127 868	487 912	27 679	24 563
57	45 000	50 000	141 427	670 435	128 724	613 407	28 053	24 162
58	50 000	60 000	262 659	1 673 939	243 813	1 553 541	53 577	42 422
59	60 000	70 000	225 593	1 973 908	211 941	1 853 637	49 137	36 803
60	70 000	80 000	184 240	2 088 102	173 265	1 953 648	43 528	39 075
61	80 000	90 000	146 778	2 063 224	137 667	1 929 914	37 801	30 186
62	90 000	100 000	115 400	1 962 011	107 695	1 815 869	32 148	34 181
63	100 000	125 000	193 646	4 294 727	179 090	3 904 041	61 321	69 303
64	125 000	250 000	240 296	9 949 581	211 776	7 699 333	100 562	275 365
65	250 000	500 000	48 166	5 144 998	36 923	2 675 334	28 459	284 083
66	500 000	1 000 000	11 777	2 815 195	8 460	1 071 044	8 396	218 176
67	1 000 000	oder mehr	4 664	4 431 057	3 271	971 675	3 765	349 209
68		<b>Insgesamt</b>	<b>2 271 282</b>	<b>38 517 947</b>	<b>2 053 821</b>	<b>27 428 779</b>	<b>606 508</b>	<b>1 532 351</b>
69		Verlustfälle	123	21 572	1 446	10 434	1 589	23 318

\*) Einschließlich der Steuerfälle/Steuerpflichtigen ohne Einkommensteueranmeldung, soweit Werte in der elektronischen Lohnsteuerbescheinigung enthalten waren.

<sup>1)</sup> Für Fälle ohne Einkommensteueranmeldung: Einbehalten Lohnsteuer.

steuer für die unbeschränkt Lohn- und Einkommensteuerpflichtigen<sup>1)</sup> in Bayern 2019  
Größenklassen des Gesamtbetrags der Einkünfte

Verbleibende Einkommensteuer						Lfd. Nr.
insgesamt		davon				
		positiv		negativ		
Stpfl.	1 000 EUR	Stpfl.	1 000 EUR	Stpfl.	1 000 EUR	
7	8	9	10	11	12	
<b>Lohn- und Einkommensteuerpflichtige insgesamt</b>						
7 697	4 318	439	5 065	7 258	- 746	1
89 878	- 23 680	4 124	5 497	85 754	- 29 176	2
104 370	- 52 412	7 461	5 512	96 909	- 57 924	3
233 261	- 69 112	79 947	32 986	153 314	- 102 098	4
313 460	- 31 816	140 068	98 264	173 392	- 130 080	5
328 162	- 30 464	116 483	130 847	211 679	- 161 311	6
376 678	- 40 237	131 115	156 917	245 563	- 197 154	7
389 081	- 35 365	125 212	186 633	263 869	- 221 998	8
369 198	- 16 766	116 109	210 852	253 089	- 227 618	9
326 758	9 024	109 000	225 766	217 758	- 216 742	10
287 008	25 936	101 033	235 969	185 975	- 210 033	11
467 228	98 107	171 517	482 099	295 711	- 383 993	12
348 837	140 970	131 873	476 508	216 964	- 335 538	13
259 715	187 335	102 057	465 651	157 658	- 278 317	14
195 837	210 220	78 823	446 275	117 014	- 236 055	15
148 020	224 924	60 285	428 372	87 735	- 203 448	16
242 094	599 460	100 720	997 229	141 374	- 397 769	17
290 838	2 922 924	151 904	3 489 778	138 934	- 566 854	18
59 502	2 890 291	42 179	3 044 660	17 323	- 154 370	19
14 713	1 990 686	11 922	2 049 251	2 791	- 58 565	20
6 317	4 654 328	5 482	4 747 527	835	- 93 199	21
<b>4 858 652</b>	<b>13 658 671</b>	<b>1 787 753</b>	<b>17 921 657</b>	<b>3 070 899</b>	<b>-4 262 987</b>	<b>22</b>
12 617	- 33 691	338	14 044	12 279	- 47 734	23
<b>Lohn- und Einkommensteuerpflichtige nach der Grundtabelle besteuert</b>						
7 471	2 396	397	2 998	7 074	- 601	24
85 651	- 21 607	3 818	4 930	81 833	- 26 537	25
95 692	- 47 784	6 633	4 733	89 059	- 52 516	26
216 082	- 60 191	78 537	31 272	137 545	- 91 463	27
279 368	- 12 058	137 038	95 823	142 330	- 107 881	28
255 697	4 605	96 060	123 291	159 637	- 118 687	29
256 683	- 13 081	72 490	125 504	184 193	- 138 585	30
255 887	- 24 994	58 895	124 949	196 992	- 149 943	31
235 640	- 26 100	49 772	125 757	185 868	- 151 857	32
193 480	- 15 821	41 307	123 676	152 173	- 139 497	33
153 968	- 6 565	33 757	120 928	120 211	- 127 493	34
215 811	20 533	49 933	230 859	165 878	- 210 326	35
129 768	57 791	33 339	214 028	96 429	- 156 237	36
79 277	92 129	23 148	198 031	56 129	- 105 902	37
51 430	107 272	16 833	180 276	34 597	- 73 004	38
34 190	113 052	12 261	164 626	21 929	- 51 574	39
50 640	278 303	20 477	360 978	30 163	- 82 675	40
52 202	948 427	30 320	1 042 014	21 882	- 93 588	41
11 576	704 906	8 669	733 659	2 907	- 28 753	42
2 951	464 747	2 536	473 899	415	- 9 152	43
1 661	1 544 182	1 486	1 605 546	175	- 61 364	44
<b>2 665 125</b>	<b>4 110 144</b>	<b>777 706</b>	<b>6 087 777</b>	<b>1 887 419</b>	<b>-1 977 633</b>	<b>45</b>
10 015	- 21 206	273	10 375	9 742	- 31 581	46
<b>Lohn- und Einkommensteuerpflichtige nach der Splittingtabelle besteuert</b>						
226	1 922	42	2 067	184	- 145	47
4 227	- 2 073	306	566	3 921	- 2 639	48
8 678	- 4 628	828	779	7 850	- 5 407	49
17 179	- 8 922	1 410	1 713	15 769	- 10 635	50
34 092	- 19 758	3 030	2 441	31 062	- 22 199	51
72 465	- 35 069	20 423	7 555	52 042	- 42 624	52
119 995	- 27 157	58 625	31 413	61 370	- 58 570	53
133 194	- 10 372	66 317	61 683	66 877	- 72 055	54
133 558	9 334	66 337	85 095	67 221	- 75 761	55
133 278	24 845	67 693	102 090	65 585	- 77 245	56
133 040	32 502	67 276	115 042	65 764	- 82 540	57
251 417	77 574	121 584	251 241	129 833	- 173 667	58
219 069	83 179	98 534	262 480	120 535	- 179 301	59
180 438	95 206	78 909	267 620	101 529	- 172 414	60
144 407	102 947	61 990	265 999	82 417	- 163 051	61
113 830	111 872	48 024	263 746	65 806	- 151 874	62
191 454	321 157	80 243	636 251	111 211	- 315 094	63
238 636	1 974 497	121 584	2 447 763	117 052	- 473 266	64
47 926	2 185 385	33 510	2 311 002	14 416	- 125 617	65
11 762	1 525 939	9 386	1 575 352	2 376	- 49 413	66
4 656	3 110 146	3 996	3 141 981	660	- 31 835	67
<b>2 193 527</b>	<b>9 548 527</b>	<b>1 010 047</b>	<b>11 833 880</b>	<b>1 183 480</b>	<b>-2 285 354</b>	<b>68</b>
2 602	- 12 485	65	3 668	2 537	- 16 153	69

**Tabelle 7.1 Unbeschränkt Einkommensteuerpflichtige<sup>1)</sup> mit Einkünften aus freiberuflicher Tätigkeit in ausgewählten Freien Berufen in Bayern 2019 insgesamt**

Lfd. Nr.	Berufsgruppe	Einkünfte aus freiberuflicher Tätigkeit		
		insgesamt		je Steuerfall
		Fälle	1 000 EUR	EUR
		1	2	3
1	<b>Rechtsanwälte, Notare (einschl. Patentanwälte) .....</b>	<b>16 377</b>	<b>1 924 558</b>	<b>117 516</b>
2	Rechtsanwälte ohne Notariat .....	14 595	1 240 269	143 620
3	Rechtsanwälte mit Notariat .....	-	-	-
4	Notare .....	584	413 092	707 349
5	Patentanwälte .....	1 198	271 198	226 375
6	<b>Freiberufliche Tätigkeit im Bereich sonstiger Rechtsberatung .....</b>	<b>2 416</b>	<b>172 529</b>	<b>71 411</b>
7	<b>Wirtschaftsprüfer und vereidigte Buchprüfer .....</b>	<b>388</b>	<b>40 242</b>	<b>103 715</b>
8	Wirtschaftsprüfer .....	340	37 768	111 082
9	vereidigte Buchprüfer .....	48	2 474	51 537
10	<b>Steuerberater und Steuerbevollmächtigte .....</b>	<b>9 322</b>	<b>904 400</b>	<b>97 018</b>
11	<b>Sonstige Wirtschaftsberater (ohne Vermögensberater und -verwalter) .....</b>	<b>16 888</b>	<b>769 409</b>	<b>45 559</b>
12	Markt- und Meinungsforscher .....	79	1 388	17 573
13	Unternehmens- und Publicrelations-Berater .....	16 809	768 020	45 691
14	<b>Tätigkeiten im Bereich Datenverarbeitung zusammen .....</b>	<b>11 378</b>	<b>517 431</b>	<b>45 476</b>
15	Programmierungstätigkeiten .....	5 642	232 228	41 161
16	Beratungsleistungen auf dem Gebiet der Informationstechnologie .....	5 504	276 923	50 313
17	Sonstige Tätigkeiten im Bereich Datenverarbeitung .....	232	8 279	35 687
18	<b>Forschungs- und Entwicklungstätigkeit .....</b>	<b>2 277</b>	<b>86 437</b>	<b>37 961</b>
19	<b>Werbung .....</b>	<b>460</b>	<b>8 735</b>	<b>18 989</b>
20	<b>Lehrtätigkeit .....</b>	<b>53 990</b>	<b>737 892</b>	<b>13 667</b>
21	Erwachsenenbildung .....	9 185	169 775	18 484
22	Sport und Freizeitunterricht, Kulturunterricht .....	15 872	134 682	8 486
23	Sonstige Lehrtätigkeit .....	27 248	339 068	12 444
24	Fahr- und Flugschulen .....	1 685	94 367	56 004
25	<b>Ärzte (Ärzte für Allgemeinmedizin, praktische Ärzte und Fachärzte) .....</b>	<b>26 509</b>	<b>3 804 595</b>	<b>143 521</b>
26	<b>Zahnärzte (einschl. Dentisten), ohne Zahntechniker .....</b>	<b>8 287</b>	<b>1 590 097</b>	<b>191 879</b>
27	<b>Tierärzte .....</b>	<b>2 407</b>	<b>154 058</b>	<b>64 004</b>
28	<b>Sonstiges Veterinärwesen .....</b>	<b>791</b>	<b>11 980</b>	<b>15 145</b>
29	<b>Sonstige Heilberufe .....</b>	<b>52 558</b>	<b>1 938 167</b>	<b>36 877</b>
30	Heilpraktiker .....	11 353	172 016	15 152
31	Psychologische Psychotherapeuten .....	9 322	404 862	43 431
32	Masseur, medizinische Bademeister, Krankengymnasten, Hebammen und verwandte Berufe .....	13 513	695 589	51 476
33	Sonstige selbständige Tätigkeiten im Gesundheitswesen .....	18 370	665 700	36 238
34	<b>Soziale Dienste (mit Tagesbetreuung von Kindern) .....</b>	<b>5 068</b>	<b>132 029</b>	<b>26 052</b>
35	Tagesbetreuung von Kindern .....	3 062	47 474	15 504
36	Sonstige soziale Dienste (ohne Tagesbetreuung von Kindern) .....	2 006	84 556	42 151
37	<b>Architekten, Innenarchitekten, Vermessungs- und Bauingenieure (ohne Film- und Bühnenarchitekten) .....</b>	<b>23 321</b>	<b>1 381 014</b>	<b>59 218</b>
38	Tätigkeiten im Bereich Hochbau und Innenarchitektur .....	8 334	467 753	56 126
39	Tätigkeiten im Bereich Orts-, Regional- und Landesplanung .....	1 228	67 627	55 070
40	Tätigkeiten im Bereich Garten- und Landschaftsgestaltung .....	908	50 519	55 637
41	Bautechnische Gesamtplanung .....	6 698	477 891	71 348
42	Sonstige Ingenieurbüros .....	5 951	307 108	51 606
43	Vermessungsingenieure .....	202	10 117	50 086
44	<b>Ingenieure für technische Fachplanung und Ingenieurdesign .....</b>	<b>5 450</b>	<b>278 415</b>	<b>51 085</b>
45	<b>Technische, physikalische und chemische Untersuchung .....</b>	<b>130</b>	<b>9 431</b>	<b>72 543</b>
46	<b>Künstlerische Berufe .....</b>	<b>42 535</b>	<b>695 157</b>	<b>16 343</b>
47	Bildende Künstler .....	8 407	79 456	9 451
48	Restauratoren .....	519	10 280	19 808
49	Komponisten und Musikberater .....	3 913	63 791	16 302
50	Schriftsteller .....	14 254	312 333	21 912
51	Bühnen-, Film-, Hörfunk- und Fernsehkünstler .....	13 809	208 024	15 064
52	Artisten .....	335	5 106	15 243
53	Filmhersteller, Kameramann (einschl. Tonstudio) .....	305	6 490	21 279
54	Sonstige Künstlerische Berufe .....	993	9 676	9 744
55	<b>Freiberufliche Tätigkeit im Bereich Journalismus .....</b>	<b>11 342</b>	<b>191 185</b>	<b>16 856</b>
56	Tätigkeit in Korrespondenz- und Nachrichtenbüros .....	56	1 237	22 094
57	Journalisten und Pressefotografen .....	11 286	189 948	16 830
58	<b>Freiberuflich tätige Fotografen .....</b>	<b>4 060</b>	<b>55 650</b>	<b>13 707</b>
59	<b>Übersetzer und Dolmetscher .....</b>	<b>7 044</b>	<b>114 395</b>	<b>16 240</b>
60	<b>Textil-, Schmuck- und Möbeldesigner .....</b>	<b>8 567</b>	<b>161 987</b>	<b>18 908</b>
61	<b>Freiberuflich tätige Sachverständige .....</b>	<b>19 628</b>	<b>538 317</b>	<b>27 426</b>
62	<b>Lotsen .....</b>	<b>9</b>	<b>203</b>	<b>22 503</b>
63	<b>Sonstige (hier nicht aufgeführt, aber mit freiberuflichen Einkünften)<sup>1)</sup> .....</b>	<b>37 788</b>	<b>507 489</b>	<b>13 430</b>
64	<b>Freie Berufe insgesamt</b>	<b>368 990</b>	<b>16 725 800</b>	<b>45 329</b>

<sup>1)</sup> Die Daten sind aufgrund von Änderungen der Wirtschaftszweigsystematik zum Teil mit den vorherigen Erhebungen nicht vergleichbar.

<sup>1)</sup> Durch die Neuaufnahme von Wirtschaftszweigen zu den Freien Berufen sind die Daten mit vorherigen Erhebungen nicht vergleichbar.

**Tabelle 7.2 Unbeschränkt Einkommensteuerpflichtige<sup>1)</sup> mit überwiegenden Einkünften aus freiberuflicher Tätigkeit in ausgewählten Freien Berufen in Bayern 2019 insgesamt<sup>\*\*)</sup>**

Lfd. Nr.	Berufsgruppe	Einkünfte aus freiberuflicher Tätigkeit		
		insgesamt		je Steuerfall
		Fälle	1 000 EUR	EUR
		1	2	3
1	<b>Rechtsanwälte, Notare (einschl. Patentanwälte) .....</b>	<b>12 458</b>	<b>1 890 960</b>	<b>151 787</b>
2	Rechtsanwälte ohne Notariat .....	10 992	1 210 091	197 515
3	Rechtsanwälte mit Notariat .....	-	-	-
4	Notare .....	493	412 010	835 721
5	Patentanwälte .....	973	268 858	276 319
6	<b>Freiberufliche Tätigkeit im Bereich sonstiger Rechtsberatung .....</b>	<b>1 351</b>	<b>165 180</b>	<b>122 265</b>
7	<b>Wirtschaftsprüfer und vereidigte Buchprüfer .....</b>	<b>259</b>	<b>37 845</b>	<b>146 119</b>
8	Wirtschaftsprüfer .....	227	35 433	156 092
9	vereidigte Buchprüfer .....	32	2 412	75 374
10	<b>Steuerberater und Steuerbevollmächtigte .....</b>	<b>6 950</b>	<b>882 733</b>	<b>127 012</b>
11	<b>Sonstige Wirtschaftsberater (ohne Vermögensberater und -verwalter) .....</b>	<b>9 567</b>	<b>697 379</b>	<b>72 894</b>
12	Markt- und Meinungsforscher .....	36	1 319	36 632
13	Unternehmens- und Publicrelations-Berater .....	9 531	696 060	73 031
14	<b>Tätigkeiten im Bereich Datenverarbeitung zusammen .....</b>	<b>6 559</b>	<b>491 012</b>	<b>74 861</b>
15	Programmierungstätigkeiten .....	3 200	220 697	68 968
16	Beratungsleistungen auf dem Gebiet der Informationstechnologie .....	3 246	262 529	80 878
17	Sonstige Tätigkeiten im Bereich Datenverarbeitung .....	113	7 786	68 907
18	<b>Forschungs- und Entwicklungstätigkeit .....</b>	<b>1 134</b>	<b>78 849</b>	<b>69 532</b>
19	<b>Werbung .....</b>	<b>207</b>	<b>7 978</b>	<b>38 541</b>
20	<b>Lehrtätigkeit .....</b>	<b>24 825</b>	<b>641 581</b>	<b>25 844</b>
21	Erwachsenenbildung .....	4 582	146 171	31 901
22	Sport und Freizeitunterricht, Kulturunterricht .....	7 288	117 829	16 168
23	Sonstige Lehrtätigkeit .....	11 563	284 550	24 609
24	Fahr- und Flugschulen .....	1 392	93 031	66 833
25	<b>Ärzte (Ärzte für Allgemeinmedizin, praktische Ärzte und Fachärzte) .....</b>	<b>20 904</b>	<b>3 728 567</b>	<b>178 366</b>
26	<b>Zahnärzte (einschl. Dentisten), ohne Zahntechniker .....</b>	<b>7 870</b>	<b>1 585 702</b>	<b>201 487</b>
27	<b>Tierärzte .....</b>	<b>1 946</b>	<b>151 738</b>	<b>77 974</b>
28	<b>Sonstiges Veterinärwesen .....</b>	<b>335</b>	<b>11 416</b>	<b>34 077</b>
29	<b>Sonstige Heilberufe .....</b>	<b>32 964</b>	<b>1 851 904</b>	<b>56 180</b>
30	Heilpraktiker .....	6 723	168 117	25 006
31	Psychologische Psychotherapeuten .....	6 463	392 139	60 675
32	Masseur, medizinische Bademeister, Krankengymnasten, Hebammen und verwandte Berufe .....	10 559	683 472	64 729
33	Sonstige selbständige Tätigkeiten im Gesundheitswesen .....	9 219	608 176	65 970
34	<b>Soziale Dienste (mit Tagesbetreuung von Kindern) .....</b>	<b>3 804</b>	<b>125 796</b>	<b>33 069</b>
35	Tagesbetreuung von Kindern .....	2 478	45 551	18 382
36	Sonstige soziale Dienste (ohne Tagesbetreuung von Kindern) .....	1 326	80 245	60 516
37	<b>Architekten, Innenarchitekten, Vermessungs- und Bauingenieure (ohne Film- und Bühnenarchitekten) .....</b>	<b>16 006</b>	<b>1 323 377</b>	<b>82 680</b>
38	Tätigkeiten im Bereich Hochbau und Innenarchitektur .....	6 167	454 892	73 762
39	Tätigkeiten im Bereich Orts-, Regional- und Landesplanung .....	875	64 554	73 776
40	Tätigkeiten im Bereich Garten- und Landschaftsgestaltung .....	649	49 342	76 028
41	Bautechnische Gesamtplanung .....	4 746	460 252	96 977
42	Sonstige Ingenieurbüros .....	3 430	284 396	82 914
43	Vermessungsingenieure .....	139	9 940	71 512
44	<b>Ingenieure für technische Fachplanung und Ingenieurdesign .....</b>	<b>3 654</b>	<b>264 560</b>	<b>72 403</b>
45	<b>Technische, physikalische und chemische Untersuchung .....</b>	<b>71</b>	<b>8 926</b>	<b>125 720</b>
46	<b>Künstlerische Berufe .....</b>	<b>19 129</b>	<b>626 954</b>	<b>32 775</b>
47	Bildende Künstler .....	5 337	75 899	14 221
48	Restauratoren .....	372	9 864	26 515
49	Komponisten und Musikberater .....	1 829	57 100	31 219
50	Schriftsteller .....	4 614	285 107	61 792
51	Bühnen-, Film-, Hörfunk- und Fernsehkünstler .....	6 243	180 684	28 942
52	Artisten .....	177	4 715	26 636
53	Filmhersteller, Kameramann (einschl. Tonstudio) .....	144	5 731	39 801
54	Sonstige Künstlerische Berufe .....	413	7 855	19 020
55	<b>Freiberufliche Tätigkeit im Bereich Journalismus .....</b>	<b>5 908</b>	<b>166 492</b>	<b>28 181</b>
56	Tätigkeit in Korrespondenz- und Nachrichtenbüros .....	36	1 208	33 558
57	Journalisten und Pressefotografen .....	5 872	165 284	28 148
58	<b>Freiberuflich tätige Fotografen .....</b>	<b>2 147</b>	<b>52 601</b>	<b>24 500</b>
59	<b>Übersetzer und Dolmetscher .....</b>	<b>4 293</b>	<b>106 252</b>	<b>24 750</b>
60	<b>Textil-, Schmuck- und Möbeldesigner .....</b>	<b>5 234</b>	<b>153 024</b>	<b>29 237</b>
61	<b>Freiberuflich tätige Sachverständige .....</b>	<b>8 016</b>	<b>466 350</b>	<b>58 177</b>
62	<b>Lotsen .....</b>	<b>4</b>	<b>173</b>	<b>43 361</b>
63	<b>Sonstige (hier nicht aufgeführt, aber mit freiberuflichen Einkünften) <sup>1)</sup> .....</b>	<b>12 102</b>	<b>419 082</b>	<b>34 629</b>
64	<b>Freie Berufe insgesamt</b>	<b>207 697</b>	<b>15 936 431</b>	<b>76 729</b>

<sup>1)</sup> Die Daten sind aufgrund von Änderungen der Wirtschaftszweigsystematik zum Teil mit den vorherigen Erhebungen nicht vergleichbar.

<sup>\*\*)</sup> Die Einkünfte aus freiberuflicher Tätigkeit überwiegen die jeweiligen Einkünfte aus Land- und Forstwirtschaft, aus Gewerbebetrieb und aus nichtselbständiger Arbeit.

<sup>1)</sup> Durch die Neuaufnahme von Wirtschaftszweigen zu den Freien Berufen sind die Daten mit vorherigen Erhebungen nicht vergleichbar.

**Tabelle 8. Unbeschränkt steuerpflichtige Lohn- und Einkommensbezieher<sup>1)</sup>  
und Größenklassen der Summe**

Lfd. Nr.	Summe der Einkünfte <sup>1)</sup> von ... bis unter ... Euro	Summe der Einkünfte		darunter positive Einkünfte aus				
				Land- und Forstwirtschaft		Gewerbebetrieb		selbstän
		Fälle	1 000 EUR	Fälle	1 000 EUR	Fälle	1 000 EUR	Fälle
1	2	3	4	5	6	7		
<b>Lohn- und Einkommensbezieher insgesamt</b>								
1	1 - 5 000	930 782	2 049 800	9 318	15 612	52 491	95 741	21 915
2	5 000 - 10 000	718 154	5 446 209	11 591	36 301	52 529	223 602	19 453
3	10 000 - 15 000	813 664	10 187 518	15 998	63 788	66 730	398 599	20 585
4	15 000 - 20 000	778 661	13 591 482	16 450	85 888	68 224	509 025	19 432
5	20 000 - 25 000	717 681	16 124 127	13 854	96 396	63 752	626 198	17 946
6	25 000 - 30 000	690 766	18 990 449	12 602	106 349	57 334	641 223	16 571
7	30 000 - 35 000	666 560	21 645 459	12 249	113 355	55 618	683 378	15 680
8	35 000 - 40 000	607 862	22 759 672	12 650	119 702	58 915	708 562	14 619
9	40 000 - 45 000	500 957	21 236 139	12 609	124 233	52 983	722 627	13 772
10	45 000 - 50 000	401 061	19 010 617	11 378	125 170	48 169	723 259	12 956
11	50 000 - 60 000	576 069	31 487 578	17 436	234 990	79 038	1 424 279	22 955
12	60 000 - 70 000	369 676	23 897 038	12 318	209 364	58 335	1 233 332	19 814
13	70 000 - 80 000	238 600	17 804 995	8 514	181 814	42 894	1 130 091	16 429
14	80 000 - 90 000	162 988	13 800 472	5 969	154 799	31 639	1 023 046	13 530
15	90 000 - 100 000	114 381	10 833 990	4 338	135 282	24 148	936 161	11 268
16	100 000 - 125 000	179 227	19 907 692	6 749	272 019	41 139	2 004 481	20 086
17	125 000 - 250 000	198 139	32 722 944	8 614	538 969	61 671	5 489 880	39 057
18	250 000 - 500 000	48 752	16 246 513	2 382	268 232	20 868	4 109 849	14 872
19	500 000 - 1 000 000	12 819	8 583 693	654	143 181	7 018	3 002 862	4 169
20	1 000 000 oder mehr	5 947	16 987 458	303	170 076	4 141	11 297 641	1 746
21	<b>Insgesamt</b>	<b>8 732 746</b>	<b>343 313 846</b>	<b>195 976</b>	<b>3 195 516</b>	<b>943 636</b>	<b>36 983 834</b>	<b>336 855</b>
22	Verlustfälle	107 857	-1 051 341	905	5 158	3 503	21 102	1 856
<b>Lohn- und Einkommensbezieher nach der Grundtabelle besteuert</b>								
23	1 - 5 000	513 101	1 089 192	1 257	2 551	15 906	32 402	7 950
24	5 000 - 10 000	325 304	2 485 614	2 882	10 204	22 293	111 699	9 209
25	10 000 - 15 000	410 624	5 155 762	5 160	21 939	29 915	213 425	10 392
26	15 000 - 20 000	399 570	6 971 422	5 517	29 631	29 199	258 128	9 647
27	20 000 - 25 000	373 350	8 394 732	4 651	32 043	27 125	308 412	8 971
28	25 000 - 30 000	369 915	10 170 831	4 619	36 968	23 935	298 764	8 283
29	30 000 - 35 000	359 327	11 669 108	4 398	36 646	22 945	310 413	7 757
30	35 000 - 40 000	319 593	11 960 188	4 548	38 235	21 392	303 500	7 240
31	40 000 - 45 000	253 288	10 731 544	4 214	39 338	19 327	301 861	6 668
32	45 000 - 50 000	195 131	9 247 262	3 623	38 401	16 502	284 888	5 991
33	50 000 - 60 000	267 644	14 602 963	5 220	67 291	25 631	535 868	10 146
34	60 000 - 70 000	156 502	10 106 182	3 453	55 867	17 494	442 838	8 134
35	70 000 - 80 000	93 888	7 002 805	2 219	47 162	12 050	390 804	6 442
36	80 000 - 90 000	59 796	5 058 968	1 428	35 592	8 718	340 758	5 011
37	90 000 - 100 000	39 073	3 699 368	938	28 469	6 277	288 941	3 940
38	100 000 - 125 000	56 996	6 316 571	1 505	60 503	10 683	608 042	6 741
39	125 000 - 250 000	56 079	9 181 065	1 749	113 629	15 935	1 586 975	10 962
40	250 000 - 500 000	11 963	3 954 713	512	71 268	5 282	1 129 119	3 167
41	500 000 - 1 000 000	3 025	2 025 203	140	40 511	1 800	842 483	818
42	1 000 000 oder mehr	1 686	6 045 228	88	81 486	1 278	4 340 775	397
43	<b>Insgesamt</b>	<b>4 265 855</b>	<b>145 868 720</b>	<b>58 121</b>	<b>887 735</b>	<b>333 687</b>	<b>12 930 092</b>	<b>137 866</b>
44	Verlustfälle	29 474	- 419 467	277	1 517	1 002	8 659	603
<b>Lohn- und Einkommensbezieher nach der Splittingtabelle besteuert</b>								
45	1 - 5 000	417 681	960 608	8 061	13 060	36 585	63 339	13 965
46	5 000 - 10 000	392 850	2 960 595	8 709	26 097	30 236	111 903	10 244
47	10 000 - 15 000	403 040	5 031 755	10 838	41 848	36 815	185 174	10 193
48	15 000 - 20 000	379 091	6 620 060	10 933	56 257	39 025	250 897	9 785
49	20 000 - 25 000	344 331	7 729 395	9 203	64 353	36 627	317 787	8 975
50	25 000 - 30 000	320 851	8 819 618	7 983	69 380	33 399	342 459	8 288
51	30 000 - 35 000	307 233	9 976 352	7 851	76 708	32 673	372 965	7 923
52	35 000 - 40 000	288 269	10 799 484	8 102	81 467	33 523	405 062	7 379
53	40 000 - 45 000	247 669	10 504 595	8 395	84 895	33 656	420 766	7 104
54	45 000 - 50 000	205 930	9 763 355	7 755	86 769	31 667	438 371	6 965
55	50 000 - 60 000	308 425	16 884 614	12 216	167 699	53 407	888 411	12 809
56	60 000 - 70 000	213 174	13 790 856	8 865	153 497	40 841	790 495	11 680
57	70 000 - 80 000	144 712	10 802 190	6 295	134 653	30 844	739 287	9 987
58	80 000 - 90 000	103 192	8 741 505	4 541	119 207	22 921	682 288	8 519
59	90 000 - 100 000	75 308	7 134 622	3 400	106 813	17 871	647 220	7 328
60	100 000 - 125 000	122 231	13 591 121	5 244	211 516	30 456	1 396 440	13 345
61	125 000 - 250 000	142 060	23 541 879	6 865	425 340	45 736	3 902 905	28 095
62	250 000 - 500 000	36 789	12 291 800	1 870	196 964	15 586	2 980 730	11 705
63	500 000 - 1 000 000	9 794	6 558 491	514	102 670	5 218	2 160 379	3 351
64	1 000 000 oder mehr	4 261	10 942 230	215	88 590	2 863	6 956 866	1 349
65	<b>Insgesamt</b>	<b>4 466 891</b>	<b>197 445 126</b>	<b>137 855</b>	<b>2 307 781</b>	<b>609 949</b>	<b>24 053 742</b>	<b>198 989</b>
66	Verlustfälle	78 383	- 631 874	628	3 641	2 501	12 444	1 253

<sup>1)</sup> Einschließlich der Steuerfälle/Steuerpflichtigen ohne Einkommensteueranmeldung, soweit Werte in der elektronischen Lohnsteuerbescheinigung enthalten waren.

<sup>1)</sup> Steuerfälle mit einer Summe der Einkünfte von Null sind nicht enthalten.



**in Bayern 2019 nach Grund-/Splittingtabellen-Gliederung, Geschlecht  
der individuellen Einkünfte**

noch: darunter positive Einkünfte aus									Lfd. Nr.
diger Arbeit	nichtselbständiger Arbeit		Kapitalvermögen		Vermietung und Verpachtung		sonstigen Einkünften		
1 000 EUR	Fälle	1 000 EUR	Fälle	1 000 EUR	Fälle	1 000 EUR	Fälle	1 000 EUR	
8	9	10	11	12	13	14	15	16	
<b>Lohn- und Einkommensbezieher insgesamt</b>									
44 945	687 819	1 451 222	21 636	27 948	60 766	112 481	136 865	408 480	1
96 319	458 181	3 322 233	27 180	56 198	71 476	225 226	239 195	1 589 100	2
148 039	560 908	6 309 782	37 869	84 438	92 203	361 600	281 614	2 927 205	3
175 838	590 804	8 948 063	43 510	111 861	101 902	469 799	266 775	3 396 032	4
198 423	621 329	12 641 642	30 730	110 588	88 735	496 619	166 405	2 056 180	5
215 286	632 750	16 309 434	20 879	96 362	73 150	467 099	114 031	1 259 544	6
232 925	624 155	19 370 781	15 142	79 512	65 689	436 153	80 163	832 851	7
240 040	574 329	20 722 422	11 439	64 288	61 641	410 786	59 199	594 428	8
250 627	473 396	19 373 491	8 432	48 263	57 846	390 682	42 932	415 413	9
259 207	377 398	17 257 566	6 534	37 909	51 678	371 448	32 427	318 396	10
521 663	537 623	28 319 320	7 820	53 988	83 554	642 505	41 963	427 953	11
537 655	341 071	21 169 419	4 238	33 129	62 554	546 468	25 418	276 044	12
537 926	215 653	15 377 056	2 457	23 116	45 830	453 598	15 804	188 582	13
534 511	144 213	11 619 051	1 862	19 180	34 687	383 890	11 007	136 480	14
536 885	98 628	8 833 444	1 509	14 957	26 698	326 891	8 291	109 900	15
1 244 412	149 830	15 648 456	2 677	31 077	45 782	625 327	13 176	196 134	16
4 597 884	140 982	20 415 600	5 587	85 653	66 832	1 464 722	20 693	359 297	17
3 679 936	27 701	7 168 960	2 577	81 043	21 240	895 588	7 029	175 040	18
1 972 852	6 751	2 843 426	1 088	62 161	6 593	542 424	2 300	89 723	19
1 755 175	3 076	2 876 930	725	333 618	3 306	522 777	1 284	100 346	20
<b>17 780 547</b>	<b>7 266 597</b>	<b>259 978 298</b>	<b>253 891</b>	<b>1 455 290</b>	<b>1 122 162</b>	<b>10 146 085</b>	<b>1 566 571</b>	<b>15 857 127</b>	21
16 662	8 188	115 490	3 422	33 679	5 642	43 927	8 240	46 833	22
<b>Lohn- und Einkommensbezieher nach der Grundtabelle besteuert</b>									
16 318	475 181	1 002 260	8 776	13 652	7 351	17 655	13 143	38 184	23
47 433	278 386	2 071 252	8 361	22 076	11 973	46 561	33 619	211 099	24
76 755	317 591	3 672 349	17 815	38 572	26 045	105 173	100 838	1 068 018	25
89 952	309 218	4 694 873	24 558	60 946	37 523	177 048	134 210	1 704 303	26
102 702	330 847	6 836 296	15 150	58 514	32 714	195 893	77 851	905 301	27
109 901	344 689	9 019 741	8 635	47 333	26 877	185 241	50 943	518 464	28
116 217	341 152	10 716 603	5 532	34 928	24 372	171 706	34 824	326 492	29
119 072	305 588	11 128 354	3 855	27 254	23 001	161 673	25 352	224 166	30
121 636	241 830	9 982 369	2 591	17 978	21 326	153 856	17 784	151 027	31
122 039	185 636	8 564 597	1 881	14 292	18 777	144 027	12 861	113 088	32
240 888	252 576	13 399 890	2 206	19 868	30 034	250 069	15 519	144 129	33
240 092	145 648	9 100 588	1 086	10 816	21 643	207 809	8 774	89 464	34
227 155	85 493	6 138 550	687	8 483	15 023	165 903	5 184	57 582	35
214 841	53 193	4 305 280	558	6 955	11 257	139 479	3 434	40 013	36
206 142	33 859	3 045 521	427	4 077	8 017	113 520	2 485	32 673	37
448 792	47 449	4 945 334	722	9 097	13 491	222 035	3 999	60 649	38
1 305 933	39 323	5 601 193	1 546	24 950	18 092	506 401	5 773	110 289	39
778 329	6 682	1 641 178	677	22 843	5 079	295 311	1 809	53 953	40
382 937	1 489	568 949	272	15 481	1 515	167 196	589	29 592	41
413 070	811	720 014	226	276 746	912	191 529	381	49 366	42
<b>5 380 202</b>	<b>3 796 641</b>	<b>117 155 192</b>	<b>105 561</b>	<b>734 860</b>	<b>355 022</b>	<b>3 618 086</b>	<b>549 372</b>	<b>5 927 853</b>	43
4 969	2 803	40 387	1 745	15 536	1 864	19 756	2 739	17 208	44
<b>Lohn- und Einkommensbezieher nach der Splittingtabelle besteuert</b>									
28 627	212 638	448 962	12 860	14 296	53 415	94 826	123 722	370 296	45
48 886	179 795	1 250 981	18 819	34 123	59 503	178 664	205 576	1 378 001	46
71 285	243 317	2 637 433	20 054	45 866	66 158	256 426	180 776	1 859 187	47
85 887	281 586	4 253 190	18 952	50 915	64 379	292 750	132 565	1 691 729	48
95 722	290 482	5 805 346	15 580	52 074	56 021	300 726	88 554	1 150 879	49
105 384	288 061	7 289 693	12 244	49 029	46 273	281 858	63 088	741 080	50
116 708	283 003	8 654 178	9 610	44 584	41 317	264 447	45 339	506 359	51
120 968	268 741	9 594 067	7 584	37 034	38 640	249 113	33 847	370 262	52
128 991	231 566	9 391 121	5 841	30 285	36 520	236 826	25 148	264 385	53
137 168	191 762	8 692 969	4 653	23 617	32 901	227 422	19 566	205 308	54
280 774	285 047	14 919 431	5 614	34 120	53 520	392 436	26 444	283 823	55
297 563	195 423	12 068 831	3 152	22 313	40 911	338 660	16 644	186 580	56
310 771	130 160	9 238 506	1 770	14 633	30 807	287 695	10 620	131 000	57
319 670	91 020	7 313 771	1 304	12 225	23 430	244 411	7 573	96 467	58
330 743	64 769	5 787 923	1 082	10 881	18 681	213 371	5 806	77 227	59
795 620	102 381	10 703 122	1 955	21 980	32 291	403 292	9 177	135 484	60
3 291 951	101 659	14 814 407	4 041	60 703	48 740	958 321	14 920	249 008	61
2 901 607	21 019	5 527 783	1 900	58 200	16 161	600 278	5 220	121 087	62
1 589 915	5 262	2 274 477	816	46 680	5 078	375 228	1 711	60 131	63
1 342 105	2 265	2 156 916	499	56 872	2 394	331 248	903	50 980	64
<b>12 400 345</b>	<b>3 469 956</b>	<b>142 823 105</b>	<b>148 330</b>	<b>720 430</b>	<b>767 140</b>	<b>6 527 999</b>	<b>1 017 199</b>	<b>9 929 275</b>	65
11 693	5 385	75 103	1 677	18 143	3 778	24 171	5 501	29 625	66

Noch: **Tabelle 8. Unbeschränkt steuerpflichtige Lohn- und Einkommensbezieher<sup>1)</sup>**  
**und Größenklassen der Summe**

Lfd. Nr.	Summe der Einkünfte <sup>1)</sup> von ... bis unter ... Euro	Summe der Einkünfte		darunter positive Einkünfte aus				
				Land- und Forstwirtschaft		Gewerbebetrieb		selbstän
		Fälle	1 000 EUR	Fälle	1 000 EUR	Fälle	1 000 EUR	Fälle
1	2	3	4	5	6	7		
<b>männliche Lohn- und Einkommensbezieher insgesamt</b>								
1	1 - 5 000	367 719	794 480	1 890	4 670	16 051	34 161	5 653
2	5 000 - 10 000	256 745	1 968 298	4 676	16 857	23 032	111 925	6 790
3	10 000 - 15 000	320 385	4 014 331	8 538	34 884	33 940	223 226	7 722
4	15 000 - 20 000	309 827	5 413 695	9 952	52 563	38 619	319 076	7 762
5	20 000 - 25 000	322 108	7 256 023	8 592	61 817	36 322	421 422	7 734
6	25 000 - 30 000	357 686	9 853 279	8 358	71 189	36 095	444 045	7 549
7	30 000 - 35 000	378 915	12 312 404	8 935	80 667	37 788	487 184	7 387
8	35 000 - 40 000	361 429	13 538 161	10 018	89 645	40 058	528 385	7 096
9	40 000 - 45 000	311 223	13 199 181	10 500	97 622	40 695	554 133	7 236
10	45 000 - 50 000	261 267	12 389 216	9 736	101 328	38 222	567 812	7 153
11	50 000 - 60 000	396 911	21 721 642	15 125	192 106	64 509	1 136 711	13 471
12	60 000 - 70 000	271 554	17 564 554	10 918	178 432	49 133	996 623	12 818
13	70 000 - 80 000	182 336	13 611 603	7 622	156 781	36 706	924 363	11 012
14	80 000 - 90 000	128 536	10 887 121	5 400	135 588	27 119	841 708	9 385
15	90 000 - 100 000	92 316	8 745 224	3 960	120 895	20 938	784 136	7 996
16	100 000 - 125 000	148 388	16 491 416	6 122	241 645	35 720	1 683 727	14 823
17	125 000 - 250 000	165 796	27 403 533	7 761	475 339	52 987	4 637 968	30 295
18	250 000 - 500 000	41 431	13 825 393	2 090	218 579	17 789	3 439 320	12 461
19	500 000 - 1 000 000	10 960	7 342 872	568	108 600	5 905	2 453 778	3 648
20	1 000 000 oder mehr	4 984	13 871 514	255	116 518	3 357	8 936 584	1 552
21	<b>Insgesamt</b>	<b>4 690 516</b>	<b>232 203 941</b>	<b>141 016</b>	<b>2 555 724</b>	<b>656 985</b>	<b>29 526 284</b>	<b>189 543</b>
22	Verlustfälle	32 141	- 650 310	500	3 586	1 402	14 478	692
<b>männliche Lohn- und Einkommensbezieher nach der Grundtabelle besteuert</b>								
23	1 - 5 000	243 417	545 990	870	1 886	9 146	18 989	3 574
24	5 000 - 10 000	166 312	1 275 448	1 819	7 571	12 626	67 346	4 226
25	10 000 - 15 000	189 763	2 368 710	3 054	15 332	16 052	127 594	4 556
26	15 000 - 20 000	165 568	2 889 013	3 287	21 202	16 098	163 819	4 098
27	20 000 - 25 000	168 561	3 797 524	2 866	23 262	15 660	206 446	3 764
28	25 000 - 30 000	185 850	5 117 225	2 942	27 032	14 233	203 534	3 561
29	30 000 - 35 000	191 925	6 234 512	3 123	28 166	14 453	213 625	3 356
30	35 000 - 40 000	171 500	6 417 711	3 456	30 094	14 215	216 808	3 141
31	40 000 - 45 000	138 834	5 884 374	3 312	31 902	13 336	219 228	3 075
32	45 000 - 50 000	111 867	5 303 886	2 876	30 722	11 736	211 650	2 818
33	50 000 - 60 000	161 257	8 805 114	4 214	54 218	18 581	397 012	5 054
34	60 000 - 70 000	99 220	6 410 545	2 884	46 517	13 047	329 523	4 317
35	70 000 - 80 000	61 144	4 562 489	1 841	38 798	9 065	294 169	3 495
36	80 000 - 90 000	40 152	3 397 973	1 179	28 127	6 568	255 389	2 854
37	90 000 - 100 000	26 821	2 539 660	801	24 534	4 796	218 856	2 289
38	100 000 - 125 000	39 807	4 414 662	1 252	49 842	8 182	462 058	4 058
39	125 000 - 250 000	39 610	6 497 902	1 425	89 865	12 105	1 215 366	6 905
40	250 000 - 500 000	8 647	2 861 961	394	49 754	3 948	838 593	2 210
41	500 000 - 1 000 000	2 199	1 473 775	108	23 160	1 297	588 877	614
42	1 000 000 oder mehr	1 194	4 289 956	63	51 439	867	3 092 442	303
43	<b>Insgesamt</b>	<b>2 213 648</b>	<b>85 088 430</b>	<b>41 766</b>	<b>673 421</b>	<b>216 011</b>	<b>9 341 325</b>	<b>68 268</b>
44	Verlustfälle	16 841	- 288 484	190	1 028	635	6 929	296
<b>männliche Lohn- und Einkommensbezieher nach der Splittingtabelle besteuert</b>								
45	1 - 5 000	124 302	248 490	1 020	2 784	6 905	15 172	2 079
46	5 000 - 10 000	90 433	692 850	2 857	9 286	10 406	44 579	2 564
47	10 000 - 15 000	130 622	1 645 621	5 484	19 552	17 888	95 632	3 166
48	15 000 - 20 000	144 259	2 524 683	6 665	31 361	22 521	155 257	3 664
49	20 000 - 25 000	153 547	3 458 499	5 726	38 555	22 662	214 976	3 970
50	25 000 - 30 000	171 836	4 736 054	5 416	44 156	21 862	240 511	3 988
51	30 000 - 35 000	186 990	6 077 893	5 812	52 501	23 335	273 559	4 031
52	35 000 - 40 000	189 929	7 120 450	6 562	59 550	25 843	311 577	3 955
53	40 000 - 45 000	172 389	7 314 807	7 188	65 720	27 359	334 904	4 161
54	45 000 - 50 000	149 400	7 085 330	6 860	70 606	26 486	356 162	4 335
55	50 000 - 60 000	235 654	12 916 528	10 911	137 887	45 928	739 699	8 417
56	60 000 - 70 000	172 334	11 154 009	8 034	131 916	36 086	667 100	8 501
57	70 000 - 80 000	121 192	9 049 113	5 781	117 983	27 641	630 194	7 517
58	80 000 - 90 000	88 384	7 489 148	4 221	107 461	20 551	586 319	6 531
59	90 000 - 100 000	65 495	6 205 564	3 159	96 361	16 142	565 280	5 707
60	100 000 - 125 000	108 581	12 076 754	4 870	191 803	27 538	1 221 669	10 765
61	125 000 - 250 000	126 186	20 905 632	6 336	385 474	40 882	3 422 601	23 390
62	250 000 - 500 000	32 784	10 963 432	1 696	168 826	13 841	2 600 726	10 251
63	500 000 - 1 000 000	8 761	5 869 097	460	85 439	4 608	1 864 901	3 034
64	1 000 000 oder mehr	3 790	9 581 558	192	65 080	2 490	5 844 141	1 249
65	<b>Insgesamt</b>	<b>2 476 868</b>	<b>147 115 511</b>	<b>99 250</b>	<b>1 882 302</b>	<b>440 974</b>	<b>20 184 960</b>	<b>121 275</b>
66	Verlustfälle	15 300	- 361 826	310	2 557	767	7 549	396

<sup>1)</sup> Einschließlich der Steuerfälle/Steuerpflichtigen ohne Einkommensteueranmeldung, soweit Werte in der elektronischen Lohnsteuerbescheinigung enthalten waren.

<sup>1)</sup> Steuerfälle mit einer Summe der Einkünfte von Null sind nicht enthalten.

**in Bayern 2019 nach Grund-/Splittingtabellen-Gliederung, Geschlecht  
der individuellen Einkünfte**

noch: darunter positive Einkünfte aus									Lfd. Nr.
diger Arbeit	nichtselbständiger Arbeit		Kapitalvermögen		Vermietung und Verpachtung		sonstigen Einkünften		
1 000 EUR	Fälle	1 000 EUR	Fälle	1 000 EUR	Fälle	1 000 EUR	Fälle	1 000 EUR	
8	9	10	11	12	13	14	15	16	
<b>männliche Lohn- und Einkommensbezieher insgesamt</b>									
12 621	319 815	682 366	6 549	10 725	9 280	22 594	24 702	75 504	1
35 141	182 718	1 344 165	7 198	18 909	14 517	51 342	62 855	438 030	2
58 449	204 903	2 231 869	14 488	32 260	29 722	108 910	126 406	1 377 360	3
72 709	210 726	2 995 358	20 212	50 677	41 761	174 124	133 106	1 804 635	4
88 785	264 657	5 238 710	16 806	57 718	39 449	206 914	90 989	1 238 775	5
99 197	321 917	8 249 874	12 808	55 545	34 102	202 149	65 802	796 797	6
113 499	351 925	10 907 688	9 852	49 147	32 994	197 526	47 863	545 328	7
116 456	339 422	12 239 670	7 502	40 519	33 435	197 603	35 675	396 839	8
130 785	292 504	11 970 789	5 823	32 104	33 984	197 169	26 627	281 104	9
137 583	244 867	11 203 943	4 838	24 974	32 135	195 214	20 954	219 344	10
283 522	369 714	19 518 999	5 996	35 867	55 255	354 614	28 416	303 062	11
314 176	250 918	15 617 307	3 340	22 435	44 203	320 902	18 036	200 340	12
323 474	165 601	11 850 865	1 911	15 884	33 649	274 348	11 353	135 959	13
330 166	114 680	9 283 910	1 459	12 601	26 355	241 501	8 062	99 692	14
341 835	80 484	7 246 448	1 213	10 308	20 836	210 110	6 231	81 178	15
849 016	125 905	13 241 083	2 188	21 713	36 732	404 833	9 937	145 567	16
3 419 723	121 168	17 757 954	4 699	64 805	54 623	971 871	16 087	270 917	17
3 021 109	24 373	6 445 850	2 244	65 574	17 765	615 824	5 597	133 501	18
1 718 365	6 002	2 616 293	937	48 937	5 584	393 741	1 829	68 457	19
1 587 505	2 719	2 728 589	623	81 427	2 762	411 316	1 033	69 865	20
<b>13 054 116</b>	<b>3 995 018</b>	<b>173 371 729</b>	<b>130 686</b>	<b>752 131</b>	<b>599 143</b>	<b>5 752 606</b>	<b>741 560</b>	<b>8 682 253</b>	21
11 347	3 181	69 055	1 889	25 181	2 988	30 375	4 139	27 221	22
<b>männliche Lohn- und Einkommensbezieher nach der Grundtabelle besteuert</b>									
7 752	223 205	501 264	4 642	7 360	3 752	9 319	6 303	17 780	23
22 562	144 424	1 087 900	3 807	11 637	5 133	21 857	12 606	75 136	24
36 216	153 514	1 801 871	6 385	16 693	9 132	41 240	33 786	350 542	25
41 927	131 644	2 059 915	8 186	23 846	12 282	59 940	41 643	541 586	26
47 383	149 240	3 154 735	5 272	23 134	11 383	68 456	24 512	298 993	27
50 584	173 096	4 600 311	3 237	20 097	10 039	65 720	16 727	177 503	28
55 433	181 940	5 766 801	2 128	14 961	10 055	63 575	12 338	119 511	29
54 299	163 491	5 984 056	1 457	11 200	10 388	65 314	9 109	83 356	30
59 628	131 901	5 468 620	1 039	7 913	10 157	63 680	6 690	57 271	31
59 413	105 964	4 909 592	880	6 062	9 505	62 837	5 242	45 974	32
118 301	151 829	8 088 777	1 192	8 567	16 093	112 402	6 850	62 820	33
123 415	92 372	5 797 963	654	5 622	12 319	96 325	4 170	40 475	34
116 825	55 811	4 027 562	412	4 033	8 908	79 308	2 509	25 445	35
112 924	35 971	2 926 818	349	3 233	7 022	70 149	1 782	18 490	36
111 426	23 472	2 123 323	313	2 468	5 145	56 993	1 357	16 580	37
251 714	33 589	3 529 675	504	4 361	8 914	114 010	2 158	31 304	38
786 977	28 486	4 119 625	1 127	13 540	12 215	263 398	3 302	60 233	39
528 401	5 025	1 273 671	518	15 162	3 521	152 638	1 064	31 217	40
292 202	1 146	461 802	205	7 785	1 062	99 662	347	18 202	41
329 632	626	650 353	169	29 085	619	127 262	244	31 549	42
<b>3 207 015</b>	<b>1 986 746</b>	<b>68 334 637</b>	<b>42 476</b>	<b>236 759</b>	<b>167 644</b>	<b>1 694 086</b>	<b>192 739</b>	<b>2 103 968</b>	43
3 325	1 618	28 780	1 024	11 017	1 187	14 458	1 442	9 487	44
<b>männliche Lohn- und Einkommensbezieher nach der Splittingtabelle besteuert</b>									
4 869	96 610	181 103	1 907	3 365	5 528	13 275	18 399	57 724	45
12 578	38 294	256 265	3 391	7 271	9 384	29 485	50 249	362 895	46
22 233	51 389	429 998	8 103	15 567	20 590	67 670	92 620	1 026 818	47
30 782	79 082	935 442	12 026	26 831	29 479	114 184	91 463	1 263 049	48
41 403	115 417	2 083 975	11 534	34 584	28 066	138 459	66 477	939 782	49
48 613	148 821	3 649 563	9 571	35 448	24 063	136 429	49 075	619 294	50
58 066	169 985	5 140 887	7 724	34 186	22 939	133 950	35 525	425 817	51
62 157	175 931	6 255 614	6 045	29 320	23 047	132 288	26 566	313 483	52
71 156	160 603	6 502 169	4 784	24 191	23 827	133 489	19 937	223 833	53
78 170	138 903	6 294 351	3 958	18 912	22 630	132 376	15 712	173 370	54
165 221	217 885	11 430 222	4 804	27 301	39 162	242 212	21 566	240 242	55
190 761	158 546	9 819 344	2 686	16 812	31 884	224 577	13 866	159 865	56
206 648	109 790	7 823 303	1 499	11 851	24 741	195 040	8 844	110 514	57
217 242	78 709	6 357 091	1 110	9 367	19 333	171 353	6 280	81 202	58
230 409	57 012	5 123 124	900	7 840	15 691	153 117	4 874	64 598	59
597 302	92 316	9 711 407	1 684	17 352	27 818	290 823	7 779	114 263	60
2 632 746	92 682	13 638 329	3 572	51 266	42 408	708 473	12 785	210 684	61
2 492 709	19 348	5 172 179	1 726	50 412	14 244	463 186	4 533	102 283	62
1 426 163	4 856	2 154 491	732	41 153	4 522	294 079	1 482	50 254	63
1 257 872	2 093	2 078 235	454	52 342	2 143	284 053	789	38 316	64
<b>9 847 101</b>	<b>2 008 272</b>	<b>105 037 093</b>	<b>88 210</b>	<b>515 372</b>	<b>431 499</b>	<b>4 058 520</b>	<b>548 821</b>	<b>6 578 285</b>	65
8 022	1 563	40 275	865	14 164	1 801	15 917	2 697	17 734	66

Noch: **Tabelle 8. Unbeschränkt steuerpflichtige Lohn- und Einkommensbezieher<sup>1)</sup>**  
**und Größenklassen der Summe**

Lfd. Nr.	Summe der Einkünfte <sup>1)</sup> von ... bis unter ... Euro	Summe der Einkünfte		darunter positive Einkünfte aus				
				Land- und Forstwirtschaft		Gewerbebetrieb		selbstän
		Fälle	1 000 EUR	Fälle	1 000 EUR	Fälle	1 000 EUR	Fälle
1	2	3	4	5	6	7		
<b>weibliche Lohn- und Einkommensbezieher insgesamt</b>								
1	1 - 5 000	563 063	1 255 321	7 428	10 941	36 440	61 580	16 262
2	5 000 - 10 000	461 409	3 477 911	6 915	19 444	29 497	111 677	12 663
3	10 000 - 15 000	493 279	6 173 187	7 460	28 903	32 790	175 373	12 863
4	15 000 - 20 000	468 834	8 177 787	6 498	33 325	29 605	189 949	11 670
5	20 000 - 25 000	395 573	8 868 104	5 262	34 579	25 430	204 776	10 212
6	25 000 - 30 000	333 080	9 137 170	4 244	35 160	21 239	197 178	9 022
7	30 000 - 35 000	287 645	9 333 055	3 314	32 688	17 830	196 194	8 293
8	35 000 - 40 000	246 433	9 221 511	2 632	30 057	14 857	180 176	7 523
9	40 000 - 45 000	189 734	8 036 959	2 109	26 611	12 288	168 494	6 536
10	45 000 - 50 000	139 794	6 621 401	1 642	23 841	9 947	155 447	5 803
11	50 000 - 60 000	179 158	9 765 935	2 311	42 884	14 529	287 568	9 484
12	60 000 - 70 000	98 122	6 332 484	1 400	30 932	9 202	236 710	6 996
13	70 000 - 80 000	56 264	4 193 392	892	25 034	6 188	205 728	5 417
14	80 000 - 90 000	34 452	2 913 352	569	19 211	4 520	181 338	4 145
15	90 000 - 100 000	22 065	2 088 766	378	14 387	3 210	152 025	3 272
16	100 000 - 125 000	30 839	3 416 276	627	30 374	5 419	320 755	5 263
17	125 000 - 250 000	32 343	5 319 411	853	63 630	8 684	851 912	8 762
18	250 000 - 500 000	7 321	2 421 120	292	49 653	3 079	670 529	2 411
19	500 000 - 1 000 000	1 859	1 240 821	86	34 581	1 113	549 084	521
20	1 000 000 oder mehr	963	3 115 944	48	53 557	784	2 361 057	194
21	<b>Insgesamt</b>	<b>4 042 230</b>	<b>111 109 905</b>	<b>54 960</b>	<b>639 793</b>	<b>286 651</b>	<b>7 457 550</b>	<b>147 312</b>
22	Verlustfälle	75 716	- 401 031	405	1 573	2 101	6 624	1 164
<b>weibliche Lohn- und Einkommensbezieher nach der Grundtabelle besteuert</b>								
23	1 - 5 000	269 684	543 202	387	665	6 760	13 413	4 376
24	5 000 - 10 000	158 992	1 210 166	1 063	2 633	9 667	44 353	4 983
25	10 000 - 15 000	220 861	2 787 053	2 106	6 608	13 863	85 831	5 836
26	15 000 - 20 000	234 002	4 082 410	2 230	8 429	13 101	94 309	5 549
27	20 000 - 25 000	204 789	4 597 208	1 785	8 782	11 465	101 966	5 207
28	25 000 - 30 000	184 065	5 053 606	1 677	9 936	9 702	95 230	4 722
29	30 000 - 35 000	167 402	5 434 596	1 275	8 481	8 492	96 788	4 401
30	35 000 - 40 000	148 093	5 542 476	1 092	8 141	7 177	86 691	4 099
31	40 000 - 45 000	114 454	4 847 170	902	7 436	5 991	82 633	3 593
32	45 000 - 50 000	83 264	3 943 376	747	7 679	4 766	73 238	3 173
33	50 000 - 60 000	106 387	5 797 849	1 006	13 073	7 050	138 855	5 092
34	60 000 - 70 000	57 282	3 695 638	569	9 350	4 447	113 315	3 817
35	70 000 - 80 000	32 744	2 440 315	378	8 364	2 985	96 635	2 947
36	80 000 - 90 000	19 644	1 660 995	249	7 465	2 150	85 369	2 157
37	90 000 - 100 000	12 252	1 159 708	137	3 935	1 481	70 085	1 651
38	100 000 - 125 000	17 189	1 901 909	253	10 661	2 501	145 984	2 683
39	125 000 - 250 000	16 469	2 683 163	324	23 764	3 830	371 609	4 057
40	250 000 - 500 000	3 316	1 092 751	118	21 514	1 334	290 525	957
41	500 000 - 1 000 000	826	551 427	32	17 351	503	253 606	204
42	1 000 000 oder mehr	492	1 755 272	25	30 048	411	1 248 332	94
43	<b>Insgesamt</b>	<b>2 052 207</b>	<b>60 780 290</b>	<b>16 355</b>	<b>214 314</b>	<b>117 676</b>	<b>3 588 767</b>	<b>69 598</b>
44	Verlustfälle	12 633	- 130 983	87	488	367	1 730	307
<b>weibliche Lohn- und Einkommensbezieher nach der Splittingtabelle besteuert</b>								
45	1 - 5 000	293 379	712 119	7 041	10 276	29 680	48 167	11 886
46	5 000 - 10 000	302 417	2 267 745	5 852	16 811	19 830	67 324	7 680
47	10 000 - 15 000	272 418	3 386 134	5 354	22 296	18 927	89 541	7 027
48	15 000 - 20 000	234 832	4 095 377	4 268	24 896	16 504	95 641	6 121
49	20 000 - 25 000	190 784	4 270 896	3 477	25 797	13 965	102 811	5 005
50	25 000 - 30 000	149 015	4 083 563	2 567	25 224	11 537	101 948	4 300
51	30 000 - 35 000	120 243	3 898 459	2 039	24 207	9 338	99 406	3 892
52	35 000 - 40 000	98 340	3 679 034	1 540	21 916	7 680	93 485	3 424
53	40 000 - 45 000	75 280	3 189 789	1 207	19 174	6 297	85 861	2 943
54	45 000 - 50 000	56 530	2 678 025	895	16 163	5 181	82 209	2 630
55	50 000 - 60 000	72 771	3 968 086	1 305	29 811	7 479	148 713	4 392
56	60 000 - 70 000	40 840	2 636 846	831	21 581	4 755	123 395	3 179
57	70 000 - 80 000	23 520	1 753 077	514	16 670	3 203	109 093	2 470
58	80 000 - 90 000	14 808	1 252 357	320	11 746	2 370	95 969	1 988
59	90 000 - 100 000	9 813	929 058	241	10 452	1 729	81 940	1 621
60	100 000 - 125 000	13 650	1 514 367	374	19 713	2 918	174 771	2 580
61	125 000 - 250 000	15 874	2 636 248	529	39 866	4 854	480 303	4 705
62	250 000 - 500 000	4 005	1 328 368	174	28 139	1 745	380 004	1 454
63	500 000 - 1 000 000	1 033	689 394	54	17 230	610	295 478	317
64	1 000 000 oder mehr	471	1 360 672	23	23 510	373	1 112 725	100
65	<b>Insgesamt</b>	<b>1 990 023</b>	<b>50 329 615</b>	<b>38 605</b>	<b>425 479</b>	<b>168 975</b>	<b>3 868 783</b>	<b>77 714</b>
66	Verlustfälle	63 083	- 270 048	318	1 084	1 734	4 895	857

<sup>1)</sup> Einschließlich der Steuerfälle/Steuerpflichtigen ohne Einkommensteueranmeldung, soweit Werte in der elektronischen Lohnsteuerbescheinigung enthalten waren.

<sup>1)</sup> Steuerfälle mit einer Summe der Einkünfte von Null sind nicht enthalten.

**in Bayern 2019 nach Grund-/Splittingtabellen-Gliederung, Geschlecht  
der individuellen Einkünfte**

noch: darunter positive Einkünfte aus									Lfd. Nr.
diger Arbeit	nichtselbständiger Arbeit		Kapitalvermögen		Vermietung und Verpachtung		sonstigen Einkünften		
1 000 EUR	Fälle	1 000 EUR	Fälle	1 000 EUR	Fälle	1 000 EUR	Fälle	1 000 EUR	
8	9	10	11	12	13	14	15	16	
<b>weibliche Lohn- und Einkommensbezieher insgesamt</b>									
32 324	368 004	768 855	15 087	17 223	51 486	89 887	112 163	332 976	1
61 178	275 463	1 978 068	19 982	37 289	56 959	173 883	176 340	1 151 069	2
89 590	356 005	4 077 912	23 381	52 178	62 481	252 689	155 208	1 549 846	3
103 129	380 078	5 952 705	23 298	61 184	60 141	295 674	133 669	1 591 397	4
109 638	356 672	7 402 931	13 924	52 870	49 286	289 705	75 416	817 405	5
116 089	310 833	8 059 560	8 071	40 817	39 048	264 950	48 229	462 747	6
119 426	272 230	8 463 093	5 290	30 365	32 695	238 627	32 300	287 523	7
123 583	234 907	8 482 752	3 937	23 768	28 206	213 184	23 524	197 589	8
119 842	180 892	7 402 701	2 609	16 159	23 862	193 513	16 305	134 309	9
121 624	132 531	6 053 623	1 696	12 934	19 543	176 235	11 473	99 052	10
238 141	167 909	8 800 321	1 824	18 121	28 299	287 891	13 547	124 891	11
223 479	90 153	5 552 112	898	10 694	18 351	225 567	7 382	75 704	12
214 452	50 052	3 526 191	546	7 232	12 181	179 250	4 451	52 623	13
204 344	29 533	2 335 141	403	6 580	8 332	142 389	2 945	36 789	14
195 050	18 144	1 586 996	296	4 649	5 862	116 781	2 060	28 722	15
395 396	23 925	2 407 373	489	9 364	9 050	220 494	3 239	50 566	16
1 178 161	19 814	2 657 646	888	20 848	12 209	492 851	4 606	88 380	17
658 827	3 328	723 110	333	15 468	3 475	279 765	1 432	41 539	18
254 487	749	227 133	151	13 224	1 009	148 684	471	21 266	19
167 671	357	148 342	102	252 190	544	111 462	251	30 481	20
<b>4 726 431</b>	<b>3 271 579</b>	<b>86 606 569</b>	<b>123 205</b>	<b>703 159</b>	<b>523 019</b>	<b>4 393 479</b>	<b>825 011</b>	<b>7 174 874</b>	21
5 315	5 007	46 435	1 533	8 498	2 654	13 552	4 101	19 612	22
<b>weibliche Lohn- und Einkommensbezieher nach der Grundtabelle besteuert</b>									
8 566	251 976	500 996	4 134	6 292	3 599	8 336	6 840	20 404	23
24 871	133 962	983 352	4 554	10 438	6 840	24 704	21 013	135 963	24
40 538	164 077	1 870 477	11 430	21 879	16 913	63 933	67 052	717 477	25
48 025	177 574	2 634 958	16 372	37 100	25 241	117 108	92 567	1 162 717	26
55 319	181 607	3 681 561	9 878	35 380	21 331	127 437	53 339	606 308	27
59 318	171 593	4 419 430	5 398	27 236	16 838	119 521	34 216	340 961	28
60 785	159 212	4 949 802	3 404	19 967	14 317	108 131	22 486	206 981	29
64 773	142 097	5 144 298	2 398	16 055	12 613	96 358	16 243	140 809	30
62 008	109 929	4 513 749	1 552	10 065	11 169	90 176	11 094	93 757	31
62 626	79 672	3 655 005	1 001	8 230	9 272	81 189	7 619	67 114	32
122 587	100 747	5 311 112	1 014	11 301	13 941	137 667	8 669	81 309	33
116 677	53 276	3 302 626	432	5 194	9 324	111 483	4 604	48 990	34
110 330	29 682	2 110 988	275	4 449	6 115	86 595	2 675	32 137	35
101 916	17 222	1 378 462	209	3 722	4 235	69 330	1 652	21 523	36
94 716	10 387	922 198	114	1 609	2 872	56 528	1 128	16 093	37
197 078	13 860	1 415 658	218	4 735	4 577	108 025	1 841	29 345	38
518 956	10 837	1 481 568	419	11 410	5 877	243 003	2 471	50 056	39
249 928	1 657	367 507	159	7 681	1 558	142 673	745	22 736	40
90 734	343	107 147	67	7 697	453	67 535	242	11 390	41
83 438	185	69 660	57	247 660	293	64 267	137	17 816	42
<b>2 173 187</b>	<b>1 809 895</b>	<b>48 820 556</b>	<b>63 085</b>	<b>498 101</b>	<b>187 378</b>	<b>1 924 000</b>	<b>356 633</b>	<b>3 823 885</b>	43
1 644	1 185	11 608	721	4 519	677	5 298	1 297	7 722	44
<b>weibliche Lohn- und Einkommensbezieher nach der Splittingtabelle besteuert</b>									
23 758	116 028	267 859	10 953	10 931	47 887	81 551	105 323	312 572	45
36 308	141 501	994 716	15 428	26 851	50 119	149 179	155 327	1 015 107	46
49 052	191 928	2 207 435	11 951	30 299	45 568	188 756	88 156	832 369	47
55 105	202 504	3 317 747	6 926	24 085	34 900	178 566	41 102	428 680	48
54 319	175 065	3 721 370	4 046	17 490	27 955	162 268	22 077	211 097	49
56 771	139 240	3 640 130	2 673	13 581	22 210	145 428	14 013	121 786	50
58 641	113 018	3 513 291	1 886	10 398	18 378	130 496	9 814	80 542	51
58 811	92 810	3 338 453	1 539	7 714	15 593	116 825	7 281	56 780	52
57 834	70 963	2 888 952	1 057	6 094	12 693	103 337	5 211	40 552	53
58 998	52 859	2 398 618	695	4 704	10 271	95 045	3 854	31 938	54
115 553	67 162	3 489 209	810	6 820	14 358	150 224	4 878	43 582	55
106 802	36 877	2 249 487	466	5 500	9 027	114 083	2 778	26 714	56
104 123	20 370	1 415 203	271	2 782	6 066	92 655	1 776	20 486	57
102 428	12 311	956 679	194	2 858	4 097	73 058	1 293	15 266	58
100 334	7 757	664 799	182	3 041	2 990	60 254	932	12 629	59
198 318	10 065	991 715	271	4 628	4 473	112 469	1 398	21 221	60
659 205	8 977	1 176 078	469	9 437	6 332	249 848	2 135	38 324	61
408 899	1 671	355 604	174	7 788	1 917	137 092	687	18 804	62
163 752	406	119 986	84	5 527	556	81 149	229	9 877	63
84 233	172	78 681	45	4 530	251	47 195	114	12 664	64
<b>2 553 244</b>	<b>1 461 684</b>	<b>37 786 013</b>	<b>60 120</b>	<b>205 058</b>	<b>335 641</b>	<b>2 469 479</b>	<b>468 378</b>	<b>3 350 989</b>	65
3 671	3 822	34 827	812	3 979	1 977	8 254	2 804	11 890	66

Tabelle 9. Unbeschränkt Lohn- und Einkommensteuerpflichtige<sup>1)</sup>

## Gesamtbetrag der Einkünfte

AGS	Gebiet a) positiver Gesamtbetrag der Einkünfte <sup>1)</sup> b) negativer Gesamtbetrag der Einkünfte (Verlustfälle)	Steuer- pflichtige insgesamt	Summe der positiven Einkünfte	darunter positive Einkünfte aus		
				Gewerbe- betrieb	selbständiger Arbeit	nicht- selbständiger Arbeit
		1	2	3	4	5
	<b>Bayern<sup>3)</sup></b>	<b>7 059 039</b>	<b>345 260 012</b>	<b>36 928 969</b>	<b>17 767 696</b>	<b>259 970 715</b>
	a)	<b>37 096</b>	<b>238 980</b>	<b>16 158</b>	<b>15 290</b>	<b>100 799</b>
	b)					
	Kreisfreie Städte zusammen .....	2 199 094	111 408 676	10 291 000	7 445 407	84 996 744
	a)	12 749	82 616	5 626	8 240	34 095
	b)					
	Landkreise zusammen .....	4 859 945	233 851 336	26 637 968	10 322 288	174 973 971
	a)	24 347	156 363	10 532	7 050	66 704
	b)					
1	<b>Reg.-Bez. Oberbayern .....</b>	<b>2 620 696</b>	<b>147 189 104</b>	<b>15 517 488</b>	<b>9 070 768</b>	<b>109 191 819</b>
	a)	<b>15 997</b>	<b>108 683</b>	<b>5 423</b>	<b>7 394</b>	<b>44 127</b>
	b)					
	Kreisfreie Städte					
161	Ingolstadt, Stadt .....	74 770	3 874 785	216 455	152 394	3 224 502
	a)	320	1 241	94	83	689
	b)					
162	München, Landeshauptstadt .....	894 330	53 870 464	5 117 287	4 088 538	40 458 018
	a)	6 175	39 737	1 264	3 929	17 102
	b)					
163	Rosenheim, Stadt .....	34 798	1 522 947	136 116	85 353	1 165 727
	a)	193	910	299	50	196
	b)					
	Landkreise					
171	Altötting .....	59 206	2 643 949	286 425	105 209	2 000 884
	a)	235	1 461	50	416	633
	b)					
172	Berchtesgadener Land .....	53 835	2 276 397	326 286	104 678	1 621 132
	a)	318	1 622	53	38	486
	b)					
173	Bad Tölz-Wolfratshausen .....	68 421	3 574 882	422 131	240 198	2 515 337
	a)	455	4 224	70	284	1 362
	b)					
174	Dachau .....	84 528	4 547 679	364 836	168 248	3 584 042
	a)	432	3 609	93	23	2 590
	b)					
175	Ebersberg .....	77 320	4 599 953	394 010	251 623	3 518 332
	a)	396	1 767	246	117	817
	b)					
176	Eichstätt .....	68 763	3 666 309	250 516	103 749	2 993 646
	a)	353	1 788	140	45	1 045
	b)					
177	Erding .....	75 369	3 923 034	397 593	134 058	3 002 596
	a)	366	2 229	108	259	1 074
	b)					
178	Freising .....	101 375	5 081 598	408 096	185 732	4 038 433
	a)	533	2 560	155	79	1 193
	b)					
179	Fürstenfeldbruck .....	117 726	6 392 035	573 842	304 732	4 890 517
	a)	547	2 830	130	78	1 574
	b)					
180	Garmisch-Partenkirchen .....	47 405	2 189 137	333 995	144 564	1 441 301
	a)	361	1 936	101	78	645
	b)					
181	Landsberg am Lech .....	63 723	3 461 650	426 944	210 642	2 495 728
	a)	411	2 034	313	96	945
	b)					
182	Miesbach .....	54 608	3 202 884	514 528	213 587	2 098 758
	a)	411	4 199	219	118	1 382
	b)					
183	Mühldorf a.Inn .....	60 362	2 750 607	345 206	105 948	2 034 102
	a)	298	2 324	108	5	601
	b)					
184	München .....	188 667	13 298 622	1 750 385	929 926	9 334 200
	a)	1 131	13 819	1 312	662	4 370
	b)					
185	Neuburg-Schrobenhausen .....	51 133	2 409 881	215 527	74 158	1 900 559
	a)	233	993	31	9	500
	b)					
186	Pfaffenhofen a.d.Ilm .....	69 207	3 588 407	340 624	106 459	2 800 338
	a)	288	1 487	84	42	858
	b)					
187	Rosenheim .....	136 817	6 922 008	921 685	395 192	4 876 476
	a)	899	4 127	127	149	1 673
	b)					

<sup>1)</sup> Einschließlich der Steuerfälle/Steuerpflichtigen ohne Einkommensteuerveranlagung, soweit Werte in der elektronischen Lohnsteuerbescheinigung enthalten waren.

<sup>2)</sup> Einschließlich Nullfälle. - <sup>3)</sup> Für Fälle ohne Einkommensteuerveranlagung: Einbehaltene Lohnsteuer. - <sup>3)</sup> Ohne Grenzgänger/-pendler.

**in Bayern 2019 mit Gliederung nach positivem oder negativem  
in regionaler Gliederung**

Summe der negativen Einkünfte	darunter	Summe der Einkünfte	Gesamtbetrag der Einkünfte	Gesamtbetrag der Einkünfte je Steuer- pflichtigen	Einkommen	Zu versteuerndes Einkommen	Festzusetzende Einkommen-/ Jahreslohn- steuer <sup>2)</sup>	AGS
	negative Einkünfte aus Vermietung / Verpachtung							
1 000 EUR		EUR		1 000 EUR				
6	7	8	9	10	11	12	13	
<b>-2 250 377</b>	<b>-1 144 783</b>	<b>343 009 666</b>	<b>341 785 271</b>	<b>48 418</b>	<b>294 592 453</b>	<b>287 755 298</b>	<b>65 744 066</b>	
<b>- 986 141</b>	<b>- 142 546</b>	<b>- 747 162</b>	<b>- 754 819</b>	<b>- 20 348</b>	<b>- 137 838</b>	<b>- 138 284</b>	<b>60 861</b>	
- 655 930	- 374 051	110 752 745	110 418 170	50 211	96 358 637	94 409 510	23 298 531	
- 373 225	- 65 109	- 290 609	- 292 982	- 22 981	- 44 843	- 45 018	39 920	
-1 594 447	- 770 732	232 256 921	231 367 101	47 607	198 233 817	193 345 789	42 445 535	
- 612 916	- 77 437	- 456 553	- 461 837	- 18 969	- 92 995	- 93 267	20 941	
<b>-1 001 529</b>	<b>- 521 646</b>	<b>146 187 575</b>	<b>145 698 565</b>	<b>55 595</b>	<b>126 931 202</b>	<b>123 800 271</b>	<b>31 467 112</b>	<b>1</b>
<b>-447 164</b>	<b>- 85 089</b>	<b>- 338 481</b>	<b>- 341 554</b>	<b>- 21 351</b>	<b>- 62 392</b>	<b>- 62 595</b>	<b>35 153</b>	
- 23 175	- 13 819	3 851 610	3 841 547	51 378	3 350 982	3 270 494	772 571	161
- 5 720	- 2 213	- 4 479	- 4 561	- 14 252	- 935	- 935	118	
- 343 040	- 190 284	53 527 424	53 384 872	59 693	47 008 315	46 058 529	12 661 699	162
- 185 745	- 36 050	- 146 008	- 147 039	- 23 812	- 23 816	- 23 889	24 511	
- 8 706	- 4 642	1 514 241	1 508 590	43 353	1 303 015	1 273 766	270 293	163
- 3 183	- 983	- 2 273	- 2 310	- 11 966	- 542	- 543	251	
- 13 120	- 5 543	2 630 829	2 620 399	44 259	2 237 669	2 187 172	451 961	171
- 4 323	- 276	- 2 863	- 2 925	- 12 448	- 767	- 767	0	
- 13 274	- 5 928	2 263 122	2 252 520	41 841	1 934 974	1 900 121	375 770	172
- 6 201	- 1 052	- 4 579	- 4 641	- 14 596	- 1 022	- 1 034	717	
- 26 925	- 11 950	3 547 956	3 533 007	51 636	3 044 822	2 964 289	726 023	173
- 16 217	- 5 868	- 11 993	- 12 079	- 26 548	- 2 037	- 2 045	455	
- 29 116	- 14 914	4 518 563	4 503 190	53 275	3 880 609	3 761 969	879 684	174
- 8 881	- 2 144	- 5 272	- 5 365	- 12 418	- 1 637	- 1 639	92	
- 31 940	- 16 293	4 568 013	4 551 645	58 868	3 943 199	3 810 023	958 301	175
- 6 563	- 1 996	- 4 796	- 4 877	- 12 315	- 1 448	- 1 454	345	
- 25 609	- 12 442	3 640 700	3 629 162	52 778	3 101 349	3 000 624	681 733	176
- 6 381	- 594	- 4 593	- 4 646	- 13 162	- 1 194	- 1 195	-	
- 24 293	- 12 162	3 898 741	3 884 838	51 544	3 337 440	3 241 496	733 094	177
- 6 702	- 2 113	- 4 473	- 4 563	- 12 468	- 1 325	- 1 326	89	
- 29 432	- 14 687	5 052 166	5 034 989	49 667	4 345 973	4 222 875	960 201	178
- 7 850	- 1 392	- 5 290	- 5 407	- 10 144	- 1 763	- 1 764	2	
- 37 722	- 21 473	6 354 313	6 329 083	53 761	5 463 720	5 292 183	1 258 222	179
- 12 546	- 1 428	- 9 716	- 9 822	- 17 956	- 2 001	- 2 002	15	
- 19 615	- 9 798	2 169 522	2 158 281	45 529	1 859 291	1 820 291	393 293	180
- 6 874	- 1 526	- 4 938	- 5 003	- 13 858	- 1 469	- 1 492	2	
- 26 982	- 14 467	3 434 668	3 421 724	53 697	2 959 757	2 872 924	688 418	181
- 8 311	- 811	- 6 277	- 6 377	- 15 515	- 1 506	- 1 507	214	
- 33 466	- 15 591	3 169 417	3 156 260	57 798	2 749 015	2 683 442	705 643	182
- 17 390	- 1 912	- 13 191	- 13 273	- 32 294	- 2 038	- 2 043	2 695	
- 16 716	- 6 950	2 733 891	2 722 953	45 110	2 330 166	2 277 256	470 674	183
- 5 684	- 380	- 3 360	- 3 432	- 11 518	- 1 174	- 1 182	-	
- 90 375	- 49 785	13 208 248	13 164 980	69 779	11 634 186	11 297 537	3 265 116	184
- 55 494	- 12 937	- 41 675	- 41 889	- 37 037	- 5 317	- 5 346	3 076	
- 14 447	- 6 798	2 395 434	2 386 721	46 677	2 038 202	1 986 436	419 406	185
- 3 617	- 424	- 2 624	- 2 661	- 11 421	- 774	- 775	-	
- 23 826	- 10 290	3 564 581	3 552 412	51 330	3 052 115	2 964 745	670 008	186
- 5 207	- 727	- 3 720	- 3 766	- 13 077	- 1 104	- 1 105	190	
- 59 241	- 30 114	6 862 766	6 834 197	49 951	5 883 377	5 735 495	1 305 952	187
- 25 456	- 2 032	- 21 329	- 21 547	- 23 968	- 3 431	- 3 432	1 089	

Noch: **Tabelle 9. Unbeschränkt Lohn- und Einkommensteuerpflichtige<sup>1)</sup>**

**Gesamtbetrag der Einkünfte**

AGS	Gebiet a) positiver Gesamtbetrag der Einkünfte <sup>1)</sup> b) negativer Gesamtbetrag der Einkünfte (Verlustfälle)	Steuer- pflichtige insgesamt	Summe der positiven Einkunftsarten	darunter positive Einkünfte aus		
				Gewerbe- betrieb	selbständiger Arbeit	nicht- selbständiger Arbeit
	Anzahl					
	1	2	3	4	5	
188	Starnberg ..... a)	73 103	5 591 815	816 286	596 555	3 535 859
	b)	618	6 482	110	507	2 087
189	Traunstein ..... a)	92 491	4 262 094	563 975	201 888	3 042 192
	b)	560	4 812	192	235	1 237
190	Weilheim-Schongau ..... a)	72 739	3 537 967	394 739	167 337	2 619 141
	b)	464	2 492	125	93	1 069
<b>2</b>	<b>Reg.-Bez. Niederbayern ..... a)</b>	<b>648 970</b>	<b>28 696 514</b>	<b>3 545 509</b>	<b>1 194 794</b>	<b>21 284 171</b>
	<b>b)</b>	<b>3 088</b>	<b>16 310</b>	<b>1 729</b>	<b>545</b>	<b>6 840</b>
	Kreisfreie Städte					
261	Landshut, Stadt ..... a)	39 660	1 967 204	226 822	146 456	1 446 403
	b)	178	736	21	41	384
262	Passau, Stadt ..... a)	28 333	1 123 449	101 846	91 170	832 773
	b)	174	914	236	7	324
263	Straubing, Stadt ..... a)	25 073	1 092 507	148 887	61 499	787 858
	b)	86	274	51	31	94
	Landkreise					
271	Deggendorf ..... a)	62 347	2 771 094	382 486	120 252	2 025 578
	b)	294	1 138	130	48	568
272	Freyung-Grafenau ..... a)	40 347	1 570 164	210 697	48 673	1 180 338
	b)	204	778	6	0	330
273	Kelheim ..... a)	64 300	2 993 604	342 088	104 436	2 263 666
	b)	269	1 669	59	5	808
274	Landshut ..... a)	83 120	4 036 579	433 273	130 307	3 071 961
	b)	368	1 815	191	130	687
275	Passau ..... a)	98 516	4 088 080	518 068	183 630	2 983 789
	b)	511	3 245	280	87	1 410
276	Regen ..... a)	39 614	1 583 532	205 599	60 129	1 189 399
	b)	202	845	66	14	328
277	Rottal-Inn ..... a)	62 202	2 680 611	393 673	101 821	1 905 167
	b)	324	1 792	185	142	673
278	Straubing-Bogen ..... a)	51 147	2 371 781	316 319	73 569	1 761 061
	b)	267	1 747	264	3	653
279	Dingolfing-Landau ..... a)	54 311	2 417 910	265 750	72 852	1 836 179
	b)	211	1 357	241	37	581
<b>3</b>	<b>Reg.-Bez. Oberpfalz ..... a)</b>	<b>580 709</b>	<b>25 739 321</b>	<b>2 532 758</b>	<b>1 127 516</b>	<b>20 000 125</b>
	<b>b)</b>	<b>2 683</b>	<b>17 339</b>	<b>1 429</b>	<b>678</b>	<b>8 980</b>
	Kreisfreie Städte					
361	Amberg, Stadt ..... a)	21 918	953 015	91 984	48 119	742 228
	b)	86	850	4	93	433
362	Regensburg, Stadt ..... a)	84 933	4 015 129	288 621	298 113	3 159 174
	b)	482	4 996	730	79	2 964
363	Weiden i.d.OPf., Stadt ..... a)	22 905	912 454	82 020	59 914	694 181
	b)	105	1 032	6	221	344
	Landkreise					
371	Amberg-Weizsach ..... a)	53 326	2 265 995	210 802	64 499	1 799 546
	b)	247	1 332	109	28	728
372	Cham ..... a)	65 159	2 699 004	370 132	99 059	1 984 272
	b)	327	1 347	136	62	488

<sup>1)</sup> Einschließlich der Steuerfälle/Steuerpflichtigen ohne Einkommensteueranmeldung, soweit Werte in der elektronischen Lohnsteuerbescheinigung enthalten waren.

<sup>1)</sup> Einschließlich Nullfälle. - <sup>2)</sup> Für Fälle ohne Einkommensteueranmeldung: Einbehalten Lohnsteuer.



**in Bayern 2019 mit Gliederung nach positivem oder negativem  
in regionaler Gliederung**

Summe der negativen Einkunftsarten	darunter	Summe der Einkünfte	Gesamtbetrag der Einkünfte	Gesamtbetrag der Einkünfte je Steuer- pflichtigen	Einkommen	Zu versteuerndes Einkommen	Festzusetzende Einkommen-/ Jahreslohn- steuer <sup>2)</sup>	AGS
	negative Einkünfte aus Vermietung / Verpachtung							
1 000 EUR		EUR		1 000 EUR				
6	7	8	9	10	11	12	13	
- 54 374	- 27 846	5 537 441	5 516 095	75 456	4 871 039	4 736 338	1 434 497	188
- 24 187	- 4 924	- 17 705	- 17 832	- 28 854	- 3 404	- 3 426	930	
- 28 947	- 13 221	4 233 147	4 214 776	45 570	3 608 489	3 527 678	729 606	189
- 16 631	- 2 090	- 11 818	- 11 949	- 21 338	- 2 053	- 2 055	358	
- 27 186	- 12 650	3 510 782	3 496 325	48 067	2 993 498	2 914 586	654 946	190
- 8 002	- 1 218	- 5 510	- 5 590	- 12 047	- 1 638	- 1 640	3	
<b>- 204 008</b>	<b>- 81 926</b>	<b>28 492 506</b>	<b>28 378 648</b>	<b>43 729</b>	<b>24 195 566</b>	<b>23 672 596</b>	<b>4 827 685</b>	<b>2</b>
<b>- 61 536</b>	<b>- 6 496</b>	<b>- 45 226</b>	<b>- 45 967</b>	<b>- 14 886</b>	<b>- 12 273</b>	<b>- 12 299</b>	<b>1 639</b>	
- 12 713	- 7 594	1 954 491	1 948 268	49 124	1 695 002	1 657 874	387 402	261
- 2 603	- 431	- 1 867	- 1 928	- 10 832	- 559	- 560	-	
- 7 375	- 3 588	1 116 073	1 111 637	39 235	956 574	936 610	195 735	262
- 2 878	- 501	- 1 964	- 1 992	- 11 450	- 549	- 550	0	
- 6 130	- 3 926	1 086 376	1 082 624	43 179	938 381	923 639	202 467	263
- 784	- 91	- 510	- 532	- 6 192	- 286	- 288	-	
- 20 269	- 6 820	2 750 825	2 740 254	43 952	2 342 279	2 294 904	476 718	271
- 4 000	- 201	- 2 863	- 2 936	- 9 987	- 980	- 980	77	
- 10 649	- 3 768	1 559 515	1 552 698	38 484	1 313 347	1 291 353	236 530	272
- 8 224	- 239	- 7 446	- 7 488	- 36 707	- 741	- 742	-	
- 23 048	- 10 500	2 970 556	2 960 185	46 037	2 526 046	2 464 275	508 597	273
- 4 651	- 1 039	- 2 981	- 3 049	- 11 334	- 947	- 948	225	
- 27 136	- 10 480	4 009 443	3 994 076	48 052	3 408 289	3 318 667	700 994	274
- 6 539	- 615	- 4 724	- 4 826	- 13 114	- 1 636	- 1 637	206	
- 29 922	- 11 233	4 058 157	4 040 296	41 012	3 423 941	3 355 665	637 403	275
- 11 610	- 1 141	- 8 365	- 8 483	- 16 601	- 2 443	- 2 460	311	
- 11 566	- 4 491	1 571 966	1 565 335	39 515	1 324 908	1 302 126	237 301	276
- 3 551	- 369	- 2 706	- 2 750	- 13 614	- 781	- 781	44	
- 20 999	- 6 903	2 659 612	2 646 794	42 552	2 235 875	2 190 492	430 506	277
- 6 138	- 598	- 4 345	- 4 406	- 13 599	- 1 303	- 1 305	1	
- 18 515	- 7 071	2 353 267	2 343 489	45 819	1 990 987	1 943 825	397 619	278
- 5 666	- 896	- 3 919	- 3 992	- 14 950	- 1 276	- 1 276	775	
- 15 685	- 5 553	2 402 224	2 392 992	44 061	2 039 936	1 993 165	416 413	279
- 4 893	- 374	- 3 536	- 3 584	- 16 986	- 772	- 772	0	
<b>- 177 773</b>	<b>- 86 724</b>	<b>25 561 547</b>	<b>25 469 762</b>	<b>43 860</b>	<b>21 717 703</b>	<b>21 250 702</b>	<b>4 361 931</b>	<b>3</b>
<b>- 78 760</b>	<b>- 8 659</b>	<b>- 61 421</b>	<b>- 61 973</b>	<b>- 23 098</b>	<b>- 9 924</b>	<b>- 9 974</b>	<b>8 049</b>	
- 5 667	- 3 433	947 348	943 942	43 067	813 148	798 399	165 683	361
- 2 760	- 273	- 1 911	- 1 924	- 22 377	- 302	- 302	-	
- 26 396	- 16 368	3 988 732	3 977 123	46 827	3 444 830	3 370 485	786 190	362
- 12 069	- 4 872	- 7 073	- 7 178	- 14 892	- 1 708	- 1 726	412	
- 5 010	- 2 447	907 443	903 735	39 456	780 063	766 624	156 580	363
- 18 962	- 314	- 17 930	- 17 960	- 171 049	- 547	- 547	6 250	
- 15 953	- 8 241	2 250 042	2 241 734	42 038	1 897 516	1 856 844	358 680	371
- 4 455	- 402	- 3 124	- 3 168	- 12 826	- 838	- 854	0	
- 17 198	- 6 582	2 681 806	2 669 900	40 975	2 256 890	2 218 490	420 562	372
- 4 992	- 298	- 3 645	- 3 722	- 11 382	- 1 239	- 1 240	-	

Noch: **Tabelle 9. Unbeschränkt Lohn- und Einkommensteuerpflichtige<sup>1)</sup>**

**Gesamtbetrag der Einkünfte**

AGS	Gebiet a) positiver Gesamtbetrag der Einkünfte <sup>1)</sup> b) negativer Gesamtbetrag der Einkünfte (Verlustfälle)	Steuer- pflichtige insgesamt	Summe der positiven Einkunftsarten	darunter positive Einkünfte aus		
				Gewerbe- betrieb	selbständiger Arbeit	nicht- selbständiger Arbeit
Anzahl		1	2	3	4	5
373	Neumarkt i.d.OPf. .... a)	70 279	3 206 952	370 604	113 298	2 455 123
	b)	292	2 445	106	31	1 509
374	Neustadt a.d.Waldnaab .... a)	48 115	2 001 428	196 170	80 995	1 556 950
	b)	199	1 798	160	57	637
375	Regensburg ..... a)	99 221	4 933 639	442 877	203 286	3 875 961
	b)	421	1 740	109	36	937
376	Schwandorf ..... a)	77 856	3 262 127	299 396	112 807	2 599 373
	b)	321	979	54	70	456
377	Tirschenreuth ..... a)	36 997	1 489 579	180 152	47 426	1 133 316
	b)	203	819	16	1	484
4	<b>Reg.-Bez. Oberfranken</b> ..... a)	<b>554 628</b>	<b>23 438 323</b>	<b>2 492 143</b>	<b>1 015 880</b>	<b>17 998 084</b>
	b)	<b>2 652</b>	<b>16 161</b>	<b>831</b>	<b>603</b>	<b>7 996</b>
	Kreisfreie Städte					
461	Bamberg, Stadt ..... a)	41 261	1 819 943	176 632	140 172	1 359 167
	b)	247	1 134	13	15	484
462	Bayreuth, Stadt ..... a)	39 641	1 607 245	147 096	121 366	1 209 859
	b)	257	1 100	18	34	498
463	Coburg, Stadt ..... a)	22 315	1 006 502	106 014	70 145	750 812
	b)	124	1 459	16	260	387
464	Hof, Stadt ..... a)	23 045	835 481	81 996	46 906	638 435
	b)	82	422	2	2	200
	Landkreise					
471	Bamberg ..... a)	77 243	3 387 651	307 246	108 082	2 706 404
	b)	329	1 021	93	6	625
472	Bayreuth ..... a)	53 628	2 338 730	264 936	84 178	1 794 198
	b)	276	1 168	104	17	496
473	Coburg ..... a)	44 429	1 847 051	170 721	58 013	1 459 206
	b)	186	1 490	8	44	950
474	Forchheim ..... a)	61 731	2 949 643	236 036	110 272	2 360 953
	b)	274	1 506	41	26	851
475	Hof ..... a)	47 661	1 821 560	178 077	69 195	1 405 478
	b)	205	1 328	122	4	631
476	Kronach ..... a)	34 302	1 311 269	140 154	42 393	1 022 969
	b)	174	802	13	-	568
477	Kulmbach ..... a)	37 748	1 632 408	254 406	64 473	1 180 526
	b)	165	1 360	193	47	503
478	Lichtenfels ..... a)	34 650	1 400 704	195 517	46 534	1 040 526
	b)	160	2 724	174	135	1 558
479	Wunsiedel i.Fichtelgebirge ..... a)	36 974	1 480 136	233 312	54 152	1 069 549
	b)	173	648	34	12	244
5	<b>Reg.-Bez. Mittelfranken</b> ..... a)	<b>954 895</b>	<b>43 878 086</b>	<b>4 245 107</b>	<b>1 997 884</b>	<b>33 920 447</b>
	b)	<b>4 305</b>	<b>28 089</b>	<b>3 125</b>	<b>3 345</b>	<b>11 147</b>
	Kreisfreie Städte					
561	Ansbach, Stadt ..... a)	22 294	937 152	82 164	61 698	718 361
	b)	71	392	1	24	282
562	Erlangen, Stadt ..... a)	63 780	3 262 702	189 216	181 796	2 622 519
	b)	286	1 061	20	7	746
563	Fürth, Stadt ..... a)	70 777	3 137 453	284 766	145 129	2 483 325
	b)	319	1 608	9	114	914

<sup>1)</sup> Einschließlich der Steuerfälle/Steuerpflichtigen ohne Einkommensteuerveranlagung, soweit Werte in der elektronischen Lohnsteuerbescheinigung enthalten waren.

<sup>1)</sup> Einschließlich Nullfälle. - <sup>2)</sup> Für Fälle ohne Einkommensteuerveranlagung: Einbehaltene Lohnsteuer.

**in Bayern 2019 mit Gliederung nach positivem oder negativem  
in regionaler Gliederung**

Summe der negativen Einkunftsarten	darunter	Summe der Einkünfte	Gesamtbetrag der Einkünfte	Gesamtbetrag der Einkünfte je Steuer- pflichtigen	Einkommen	Zu versteuerndes Einkommen	Festzusetzende Einkommen-/ Jahreslohn- steuer <sup>2)</sup>	AGS
	negative Einkünfte aus Vermietung / Verpachtung							
1 000 EUR		EUR		1 000 EUR				
6	7	8	9	10	11	12	13	
- 21 489	- 9 003	3 185 463	3 174 233	45 166	2 701 567	2 641 576	542 622	373
- 9 239	- 393	- 6 794	- 6 844	- 23 438	- 1 306	- 1 318	0	
- 17 776	- 9 927	1 983 652	1 976 184	41 072	1 674 424	1 641 368	313 113	374
- 13 003	- 465	- 11 205	- 11 243	- 56 497	- 765	- 765	944	
- 35 010	- 16 780	4 898 629	4 882 089	49 204	4 162 999	4 046 439	875 575	375
- 6 195	- 1 187	- 4 455	- 4 534	- 10 769	- 1 591	- 1 592	361	
- 23 035	- 9 757	3 239 092	3 227 660	41 457	2 741 811	2 687 885	517 256	376
- 4 238	- 263	- 3 259	- 3 338	- 10 400	- 976	- 977	0	
- 10 240	- 4 185	1 479 339	1 473 161	39 818	1 244 455	1 222 591	225 671	377
- 2 846	- 192	- 2 027	- 2 062	- 10 157	- 653	- 654	82	
<b>- 147 014</b>	<b>- 72 946</b>	<b>23 291 340</b>	<b>23 202 779</b>	<b>41 835</b>	<b>19 790 665</b>	<b>19 376 018</b>	<b>3 919 677</b>	<b>4</b>
<b>- 60 067</b>	<b>- 5 807</b>	<b>- 43 905</b>	<b>- 44 542</b>	<b>- 16 796</b>	<b>- 9 378</b>	<b>- 9 403</b>	<b>4 047</b>	
- 11 981	- 7 712	1 807 962	1 801 601	43 664	1 547 164	1 514 067	333 951	461
- 3 358	- 422	- 2 224	- 2 267	- 9 177	- 744	- 744	305	
- 9 643	- 6 150	1 597 602	1 591 185	40 140	1 373 467	1 345 910	289 359	462
- 3 475	- 354	- 2 375	- 2 414	- 9 392	- 616	- 617	443	
- 6 021	- 3 788	1 000 481	996 860	44 672	864 467	847 110	191 212	463
- 4 542	- 702	- 3 083	- 3 105	- 25 042	- 493	- 494	-	
- 3 896	- 1 912	831 585	828 223	35 939	714 580	702 841	131 546	464
- 1 511	- 160	- 1 089	- 1 109	- 13 522	- 230	- 231	50	
- 21 750	- 11 036	3 365 901	3 354 273	43 425	2 839 179	2 770 454	546 511	471
- 3 782	- 381	- 2 761	- 2 844	- 8 643	- 997	- 1 014	27	
- 14 576	- 6 043	2 324 154	2 314 764	43 163	1 965 742	1 922 645	385 565	472
- 4 550	- 205	- 3 383	- 3 457	- 12 526	- 957	- 962	13	
- 10 103	- 4 614	1 836 948	1 830 096	41 191	1 554 403	1 520 116	289 708	473
- 8 817	- 115	- 7 328	- 7 378	- 39 667	- 668	- 669	-	
- 20 262	- 10 763	2 929 382	2 918 989	47 286	2 478 051	2 408 165	516 789	474
- 6 482	- 1 981	- 4 976	- 5 044	- 18 409	- 1 081	- 1 081	13	
- 10 896	- 4 896	1 810 665	1 802 865	37 827	1 529 178	1 500 515	273 145	475
- 5 229	- 201	- 3 901	- 3 951	- 19 274	- 841	- 841	5	
- 9 179	- 3 897	1 302 089	1 296 850	37 807	1 095 388	1 077 428	198 950	476
- 2 924	- 96	- 2 122	- 2 178	- 12 519	- 715	- 715	50	
- 9 537	- 3 897	1 622 871	1 616 564	42 825	1 387 030	1 362 818	288 016	477
- 6 634	- 507	- 5 274	- 5 310	- 32 181	- 745	- 745	31	
- 10 333	- 4 372	1 390 371	1 385 038	39 972	1 181 464	1 161 481	231 968	478
- 5 901	- 394	- 3 177	- 3 221	- 20 133	- 721	- 721	2 500	
- 8 838	- 3 866	1 471 329	1 465 470	39 635	1 260 553	1 242 469	242 958	479
- 2 861	- 289	- 2 213	- 2 264	- 13 088	- 568	- 568	610	
<b>- 250 062</b>	<b>- 135 072</b>	<b>43 628 024</b>	<b>43 470 994</b>	<b>45 524</b>	<b>37 281 450</b>	<b>36 414 196</b>	<b>7 904 846</b>	<b>5</b>
<b>- 123 534</b>	<b>- 14 945</b>	<b>- 95 445</b>	<b>- 96 331</b>	<b>- 22 377</b>	<b>- 14 917</b>	<b>- 14 982</b>	<b>6 191</b>	
- 4 528	- 2 241	932 624	928 858	41 664	798 732	783 946	158 923	561
- 816	- 62	- 424	- 440	- 6 199	- 200	- 204	0	
- 16 366	- 10 810	3 246 336	3 235 308	50 726	2 804 452	2 726 562	669 961	562
- 5 236	- 501	- 4 175	- 4 203	- 14 696	- 719	- 725	12	
- 15 907	- 10 139	3 121 546	3 112 090	43 970	2 689 525	2 634 589	571 444	563
- 8 166	- 659	- 6 558	- 6 630	- 20 782	- 1 021	- 1 022	588	

Noch: **Tabelle 9. Unbeschränkt Lohn- und Einkommensteuerpflichtige<sup>1)</sup>**

**Gesamtbetrag der Einkünfte**

AGS	Gebiet a) positiver Gesamtbetrag der Einkünfte <sup>1)</sup> b) negativer Gesamtbetrag der Einkünfte (Verlustfälle)	Steuer- pflichtige insgesamt	Summe der positiven Einkunftsarten	darunter positive Einkünfte aus		
				Gewerbe- betrieb	selbständiger Arbeit	nicht- selbständiger Arbeit
	Anzahl					
	1	2	3	4	5	
564	Nürnberg, Stadt ..... a)	287 802	12 272 710	1 016 083	648 063	9 646 313
	..... b)	1 467	13 131	2 448	2 107	3 558
565	Schwabach, Stadt ..... a)	21 956	1 069 860	142 934	54 664	782 299
	..... b)	100	1 075	23	595	275
	Landkreise					
571	Ansbach ..... a)	95 522	4 151 746	534 452	139 132	3 092 834
	..... b)	373	2 358	131	20	1 374
572	Erlangen-Höchstadt ..... a)	72 194	4 091 862	400 235	181 956	3 176 238
	..... b)	332	1 138	66	24	570
573	Fürth ..... a)	62 868	3 068 379	269 637	118 964	2 392 274
	..... b)	246	1 952	58	30	1 206
574	Nürnberger Land ..... a)	90 592	4 473 409	496 960	208 542	3 387 677
	..... b)	410	2 314	169	336	879
575	Neustadt a.d.Aisch-Bad Windsheim a)	51 905	2 281 512	271 037	80 484	1 705 320
	..... b)	196	884	102	86	244
576	Roth ..... a)	66 417	3 106 696	334 333	108 835	2 381 132
	..... b)	299	1 253	55	2	687
577	Weißenburg-Gunzenhausen ..... a)	48 788	2 024 604	223 289	68 622	1 532 156
	..... b)	206	922	42	-	412
6	<b>Reg.-Bez. Unterfranken ..... a)</b>	<b>692 685</b>	<b>30 583 710</b>	<b>3 288 811</b>	<b>1 348 815</b>	<b>23 319 742</b>
	..... b)	<b>3 293</b>	<b>19 523</b>	<b>1 061</b>	<b>1 207</b>	<b>8 377</b>
	Kreisfreie Städte					
661	Aschaffenburg, Stadt ..... a)	37 989	1 779 168	192 452	103 910	1 330 947
	..... b)	202	931	32	76	341
662	Schweinfurt, Stadt ..... a)	28 185	1 081 391	110 650	52 169	826 629
	..... b)	120	521	0	24	45
663	Würzburg, Stadt ..... a)	73 367	3 328 581	468 762	256 126	2 337 641
	..... b)	456	2 356	145	158	786
	Landkreise					
671	Aschaffenburg ..... a)	90 304	4 329 791	402 948	189 502	3 375 223
	..... b)	452	2 577	52	37	1 314
672	Bad Kissingen ..... a)	52 700	2 151 296	267 038	79 734	1 618 945
	..... b)	227	700	48	9	253
673	Rhön-Grabfeld ..... a)	40 215	1 683 750	178 596	55 862	1 303 683
	..... b)	188	2 503	44	317	823
674	Haßberge ..... a)	44 315	1 794 466	189 312	55 413	1 408 384
	..... b)	193	753	90	13	308
675	Kitzingen ..... a)	47 613	2 064 830	275 897	72 218	1 512 990
	..... b)	231	2 696	391	92	1 379
676	Miltenberg ..... a)	66 370	2 932 776	369 945	101 884	2 220 115
	..... b)	311	1 920	69	2	946
677	Main-Spessart ..... a)	66 183	2 891 685	236 057	100 631	2 309 078
	..... b)	265	1 493	37	185	595
678	Schweinfurt ..... a)	61 354	2 615 361	221 439	76 827	2 094 776
	..... b)	254	1 118	41	83	659
679	Würzburg ..... a)	84 090	3 930 614	375 713	204 539	2 981 330
	..... b)	394	1 954	113	213	927

<sup>1)</sup> Einschließlich der Steuerfälle/Steuerpflichtigen ohne Einkommensteueranmeldung, soweit Werte in der elektronischen Lohnsteuerbescheinigung enthalten waren.

<sup>1)</sup> Einschließlich Nullfälle. - <sup>2)</sup> Für Fälle ohne Einkommensteueranmeldung: Einbehaltene Lohnsteuer.

**in Bayern 2019 mit Gliederung nach positivem oder negativem  
in regionaler Gliederung**

Summe der negativen Einkunftsarten	darunter	Summe der Einkünfte	Gesamtbetrag der Einkünfte	Gesamtbetrag der Einkünfte je Steuer- pflichtigen	Einkommen	Zu versteuerndes Einkommen	Festzusetzende Einkommen-/ Jahreslohn- steuer <sup>2)</sup>	AGS
	negative Einkünfte aus Vermietung / Verpachtung							
1 000 EUR		EUR		1 000 EUR				
6	7	8	9	10	11	12	13	
- 61 768	- 34 969	12 210 942	12 170 403	42 287	10 539 380	10 338 024	2 243 501	564
- 62 409	- 9 599	- 49 279	- 49 566	- 33 787	- 5 037	- 5 047	4 362	
- 5 530	- 3 412	1 064 331	1 060 454	48 299	919 841	898 407	200 946	565
- 3 219	- 196	- 2 144	- 2 155	- 21 549	- 360	- 376	111	
- 25 231	- 11 455	4 126 514	4 109 750	43 024	3 479 629	3 407 113	660 335	571
- 9 760	- 522	- 7 402	- 7 494	- 20 091	- 1 410	- 1 411	415	
- 25 612	- 14 031	4 066 250	4 053 235	56 144	3 432 822	3 320 636	804 839	572
- 6 226	- 392	- 5 087	- 5 155	- 15 528	- 1 245	- 1 261	380	
- 18 266	- 10 079	3 050 113	3 038 830	48 337	2 599 441	2 527 584	547 738	573
- 7 447	- 746	- 5 494	- 5 555	- 22 579	- 1 079	- 1 080	156	
- 27 221	- 14 721	4 446 188	4 429 894	48 899	3 800 743	3 703 619	831 637	574
- 10 200	- 1 047	- 7 887	- 7 962	- 19 419	- 1 422	- 1 430	137	
- 16 367	- 7 103	2 265 146	2 255 244	43 449	1 906 714	1 864 124	369 054	575
- 2 974	- 349	- 2 090	- 2 140	- 10 921	- 740	- 741	-	
- 20 620	- 9 839	3 086 077	3 074 124	46 285	2 623 287	2 557 533	533 001	576
- 4 268	- 321	- 3 015	- 3 079	- 10 297	- 998	- 999	29	
- 12 646	- 6 276	2 011 958	2 002 805	41 051	1 686 884	1 652 059	313 466	577
- 2 813	- 552	- 1 891	- 1 953	- 9 479	- 684	- 685	-	
<b>- 189 070</b>	<b>- 100 337</b>	<b>30 394 640</b>	<b>30 282 841</b>	<b>43 718</b>	<b>25 867 907</b>	<b>25 306 894</b>	<b>5 289 045</b>	<b>6</b>
<b>- 59 912</b>	<b>- 8 886</b>	<b>- 40 389</b>	<b>- 41 100</b>	<b>- 12 481</b>	<b>- 10 832</b>	<b>- 10 896</b>	<b>3 295</b>	
- 9 460	- 5 586	1 769 708	1 763 437	46 420	1 531 695	1 501 061	338 639	661
- 3 584	- 459	- 2 653	- 2 701	- 13 370	- 684	- 712	7	
- 5 677	- 3 144	1 075 715	1 071 764	38 026	923 878	909 342	185 501	662
- 2 547	- 1 219	- 2 026	- 2 062	- 17 186	- 299	- 307	0	
- 18 189	- 11 233	3 310 392	3 299 209	44 969	2 874 439	2 824 134	669 563	663
- 7 906	- 2 124	- 5 549	- 5 622	- 12 328	- 1 327	- 1 329	2 121	
- 29 539	- 16 330	4 300 252	4 286 181	47 464	3 678 713	3 587 249	784 414	671
- 7 524	- 780	- 4 947	- 5 029	- 11 126	- 1 596	- 1 612	167	
- 12 762	- 6 244	2 138 534	2 129 771	40 413	1 804 175	1 770 448	338 110	672
- 2 617	- 334	- 1 917	- 1 973	- 8 693	- 718	- 719	18	
- 10 787	- 4 716	1 672 963	1 666 323	41 435	1 404 132	1 375 492	262 651	673
- 5 769	- 470	- 3 266	- 3 323	- 17 674	- 636	- 637	342	
- 11 369	- 4 436	1 783 097	1 776 710	40 093	1 497 624	1 466 965	276 712	674
- 2 264	- 348	- 1 511	- 1 564	- 8 102	- 640	- 646	98	
- 13 831	- 7 209	2 050 999	2 041 815	42 884	1 738 249	1 701 980	353 711	675
- 6 614	- 289	- 3 918	- 3 975	- 17 209	- 1 064	- 1 065	239	
- 17 572	- 9 390	2 915 203	2 905 407	43 776	2 492 849	2 441 811	514 550	676
- 5 688	- 709	- 3 769	- 3 832	- 12 323	- 982	- 983	144	
- 18 336	- 9 977	2 873 349	2 863 129	43 261	2 423 651	2 368 986	470 120	677
- 3 456	- 568	- 1 963	- 2 015	- 7 603	- 911	- 912	106	
- 15 110	- 7 748	2 600 251	2 590 406	42 221	2 190 422	2 139 710	423 177	678
- 3 879	- 508	- 2 761	- 2 796	- 11 007	- 784	- 785	24	
- 26 436	- 14 323	3 904 178	3 888 689	46 244	3 308 080	3 219 716	671 898	679
- 8 064	- 1 077	- 6 110	- 6 209	- 15 758	- 1 190	- 1 191	29	

Noch: **Tabelle 9. Unbeschränkt Lohn- und Einkommensteuerpflichtige<sup>1)</sup>**

**Gesamtbetrag der Einkünfte**

AGS	Gebiet a) positiver Gesamtbetrag der Einkünfte <sup>1)</sup> b) negativer Gesamtbetrag der Einkünfte (Verlustfälle)	Steuer- pflichtige insgesamt	Summe der positiven Einkunftsarten	darunter positive Einkünfte aus		
				Gewerbe- betrieb	selbständiger Arbeit	nicht- selbständiger Arbeit
Anzahl		1	2	3	4	5
7	<b>Reg.-Bez. Schwaben .....</b> a)	<b>1 006 456</b>	<b>45 734 955</b>	<b>5 307 152</b>	<b>2 012 039</b>	<b>34 256 327</b>
	b)	<b>5 078</b>	<b>32 873</b>	<b>2 561</b>	<b>1 517</b>	<b>13 333</b>
	Kreisfreie Städte					
761	Augsburg, Stadt .....	156 277	6 363 269	454 066	327 743	5 125 450
	b)	843	4 094	117	227	1 624
762	Kaufbeuren, Stadt .....	22 888	950 890	100 838	51 066	726 189
	b)	108	373	3	3	169
763	Kempten (Allgäu), Stadt .....	37 630	1 553 581	146 271	96 446	1 177 489
	b)	165	1 634	22	15	888
764	Memmingen, Stadt .....	23 167	1 070 794	181 021	56 455	750 445
	b)	103	633	54	47	368
	Landkreise					
771	Aichach-Friedberg .....	70 418	3 544 295	409 767	153 885	2 641 002
	b)	399	2 780	320	362	980
772	Augsburg .....	133 446	6 487 176	675 172	323 885	4 876 727
	b)	706	5 459	323	64	1 750
773	Dillingen a.d.Donau .....	50 712	2 351 053	350 032	68 426	1 715 508
	b)	202	651	13	9	417
774	Günzburg .....	66 702	2 970 032	403 839	98 265	2 211 829
	b)	288	1 475	15	74	604
775	Neu-Ulm .....	95 323	4 373 186	444 361	168 408	3 404 575
	b)	419	1 959	156	100	919
776	Lindau (Bodensee) .....	44 560	2 098 995	285 282	109 405	1 499 010
	b)	252	1 602	87	42	1 011
777	Ostallgäu .....	74 124	3 372 382	422 078	141 292	2 441 750
	b)	391	2 800	191	28	963
778	Unterallgäu .....	76 393	3 499 961	482 971	125 074	2 531 935
	b)	395	2 912	578	299	1 194
779	Donau-Ries .....	71 532	3 305 811	417 175	103 102	2 483 294
	b)	324	2 921	398	42	790
780	Oberallgäu .....	83 284	3 793 530	534 279	188 589	2 671 125
	b)	483	3 581	283	208	1 656

<sup>1)</sup> Einschließlich der Steuerfälle/Steuerpflichtigen ohne Einkommensteuerveranlagung, soweit Werte in der elektronischen Lohnsteuerbescheinigung enthalten waren.

<sup>1)</sup> Einschließlich Nullfälle. - <sup>2)</sup> Für Fälle ohne Einkommensteuerveranlagung: Einbehaltenen Lohnsteuer.

**in Bayern 2019 mit Gliederung nach positivem oder negativem  
in regionaler Gliederung**

Summe der negativen Einkunftsarten	darunter	Summe der Einkünfte	Gesamtbetrag der Einkünfte	Gesamtbetrag der Einkünfte je Steuer- pflichtigen	Einkommen	Zu versteuerndes Einkommen	Festzusetzende Einkommen-/ Jahreslohn- steuer <sup>2)</sup>	AGS
	negative Einkünfte aus Vermietung / Verpachtung							
1 000 EUR		EUR		1 000 EUR				
6	7	8	9	10	11	12	13	
- 280 921	- 146 131	45 454 034	45 281 681	44 991	38 807 961	37 934 621	7 973 770	7
- 155 168	- 12 664	- 122 295	- 123 351	- 24 291	- 18 122	- 18 134	2 487	
- 31 199	- 17 526	6 332 070	6 311 941	40 389	5 426 752	5 321 997	1 094 776	761
- 16 946	- 2 033	- 12 852	- 13 030	- 15 457	- 2 422	- 2 424	61	
- 4 662	- 2 348	946 228	942 543	41 181	808 380	793 851	154 465	762
- 1 255	- 201	- 882	- 906	- 8 386	- 288	- 289	-	
- 7 566	- 4 010	1 546 015	1 540 074	40 927	1 328 013	1 303 872	271 674	763
- 8 880	- 254	- 7 246	- 7 283	- 44 142	- 525	- 525	1	
- 5 325	- 2 970	1 065 468	1 061 881	45 836	923 565	907 377	194 451	764
- 4 670	- 436	- 4 037	- 4 066	- 39 471	- 633	- 633	317	
- 24 002	- 11 683	3 520 293	3 506 849	49 800	3 000 130	2 915 796	645 397	771
- 8 832	- 864	- 6 052	- 6 104	- 15 298	- 1 408	- 1 409	433	
- 40 636	- 21 392	6 446 540	6 422 680	48 129	5 504 075	5 357 413	1 166 133	772
- 17 456	- 2 977	- 11 997	- 12 141	- 17 196	- 2 497	- 2 498	225	
- 12 243	- 5 722	2 338 810	2 330 425	45 954	1 992 037	1 950 422	407 855	773
- 3 433	- 56	- 2 782	- 2 833	- 14 026	- 593	- 593	1	
- 18 997	- 8 789	2 951 035	2 940 599	44 086	2 513 770	2 463 124	498 880	774
- 5 726	- 126	- 4 252	- 4 303	- 14 941	- 969	- 970	75	
- 23 548	- 12 759	4 349 638	4 335 153	45 479	3 734 659	3 646 465	781 595	775
- 6 709	- 903	- 4 750	- 4 847	- 11 569	- 1 348	- 1 349	59	
- 15 403	- 9 103	2 083 592	2 074 754	46 561	1 793 382	1 751 305	389 954	776
- 36 209	- 1 046	- 34 607	- 34 673	- 137 590	- 971	- 971	58	
- 25 187	- 13 041	3 347 195	3 332 158	44 954	2 840 328	2 774 736	566 952	777
- 14 945	- 985	- 12 145	- 12 218	- 31 247	- 1 952	- 1 954	17	
- 22 042	- 11 416	3 477 918	3 463 443	45 337	2 951 214	2 888 995	594 674	778
- 7 573	- 1 031	- 4 661	- 4 730	- 11 976	- 1 351	- 1 352	1 102	
- 20 136	- 10 138	3 285 675	3 272 639	45 751	2 788 278	2 726 449	559 676	779
- 6 171	- 316	- 3 251	- 3 320	- 10 246	- 1 153	- 1 154	0	
- 29 974	- 15 234	3 763 556	3 746 541	44 985	3 203 376	3 132 821	647 288	780
- 16 362	- 1 435	- 12 782	- 12 898	- 26 704	- 2 011	- 2 011	137	

**Tabelle 10. Unbeschränkt Lohn- und Einkommensteuerpflichtige<sup>1)</sup>, Gesamtbetrag der Einkünfte, zu  
nach Größenklassen des Gesamtbetrags**

AGS	Gebiet a) Steuerpflichtige b) Gesamtbetrag der Einkünfte (1 000 Euro) c) Zu versteuerndes Einkommen (1 000 Euro) d) Festzusetzende Einkommen-/ Jahreslohnsteuer <sup>1)</sup> (1 000 Euro)	Größenklassen des Gesamtbetrags					
		Nullfälle	1 - 5 000	5 000 - 10 000	10 000 - 15 000	15 000 - 20 000	20 000 - 25 000
		1	2	3	4	5	6
	<b>Bayern<sup>2)</sup></b>	<b>a) 162 027</b>	<b>648 467</b>	<b>376 197</b>	<b>475 817</b>	<b>486 649</b>	<b>500 068</b>
	b)	-	1 315 707	2 867 660	5 977 675	8 509 587	11 259 922
	c)	- 13 860	976 057	2 365 230	4 909 900	6 890 570	9 308 605
	d)	18 017	42 640	62 981	164 375	429 572	805 189
	Kreisfreie Städte zusammen .....	a) 51 298	214 611	129 775	149 073	154 543	151 948
	b)	-	446 683	980 362	1 870 923	2 700 779	3 416 925
	c)	- 4 484	332 749	817 151	1 551 935	2 203 444	2 848 089
	d)	10 889	18 840	26 378	61 268	144 967	255 912
	Landkreise zusammen .....	a) 110 729	433 856	246 422	326 744	332 106	348 120
	b)	-	869 024	1 887 299	4 106 752	5 808 808	7 842 997
	c)	- 9 376	643 308	1 548 080	3 357 965	4 687 126	6 460 516
	d)	7 128	23 800	36 603	103 107	284 605	549 277
1	Reg.-Bez. Oberbayern .....	a) 50 308	215 109	138 261	166 648	170 182	172 204
	b)	-	462 128	1 048 643	2 091 514	2 975 307	3 875 864
	c)	- 5 373	330 941	853 729	1 703 035	2 382 370	3 181 018
	d)	14 129	22 345	27 785	69 791	157 897	287 720
	Kreisfreie Städte						
161	Ingolstadt, Stadt .....	a) 1 304	7 316	4 124	4 570	4 653	4 454
	b)	-	16 560	31 017	57 684	81 242	100 223
	c)	- 113	12 866	26 400	48 627	67 089	84 020
	d)	10	289	660	1 516	4 273	7 317
162	München, Landeshauptstadt .....	a) 16 989	73 067	50 158	55 706	56 613	54 426
	b)	-	159 070	377 635	697 531	988 944	1 223 505
	c)	- 1 957	111 383	307 436	569 480	791 069	1 005 497
	d)	9 114	11 752	13 244	28 709	57 415	95 917
163	Rosenheim, Stadt .....	a) 736	3 206	2 056	2 603	2 545	2 685
	b)	-	6 916	15 646	32 509	44 514	60 370
	c)	- 89	5 248	13 087	27 160	36 748	50 622
	d)	70	231	286	818	2 299	4 421
	Landkreise						
171	Altötting .....	a) 1 415	6 472	2 876	4 136	4 184	4 192
	b)	-	12 589	21 920	52 216	73 128	94 336
	c)	- 102	9 564	18 197	43 155	58 974	78 601
	d)	30	223	357	1 198	3 488	6 739
172	Berchtesgadener Land .....	a) 997	4 161	2 951	4 018	4 298	4 749
	b)	-	8 903	22 780	50 431	75 278	106 943
	c)	- 101	5 991	18 458	41 309	61 471	89 313
	d)	61	353	484	1 299	3 879	7 831
173	Bad Tölz-Wolfratshausen .....	a) 1 292	5 584	3 574	4 597	4 806	5 032
	b)	-	11 619	27 351	57 962	83 891	113 263
	c)	- 165	8 332	21 997	46 871	67 098	93 112
	d)	134	301	668	1 519	4 102	8 382
174	Dachau .....	a) 1 583	6 561	3 917	5 093	5 325	5 523
	b)	-	14 107	29 822	64 085	93 130	124 315
	c)	- 157	10 210	24 630	51 818	74 115	101 452
	d)	164	316	595	1 442	4 492	9 237
175	Ebersberg .....	a) 1 546	5 826	3 653	4 487	4 648	4 876
	b)	-	12 351	27 708	56 322	81 400	109 887
	c)	- 136	8 927	22 632	45 684	64 520	88 957
	d)	69	377	574	1 324	4 183	7 851

<sup>1)</sup> Einschließlich der Steuerfälle/Steuerpflichtigen ohne Einkommensteuerveranlagung, soweit Werte in der elektronischen Lohnsteuerbescheinigung enthalten waren.

<sup>2)</sup> Für Fälle ohne Einkommensteuerveranlagung: Einbehaltene Lohnsteuer. -<sup>2)</sup> Ohne Grenzgänger/-pendler.



**versteuerndes Einkommen und festzusetzende Einkommen-/Jahreslohnsteuer in Bayern 2019  
der Einkünfte in regionaler Gliederung**

der Einkünfte von ... bis unter ... Euro									AGS
25 000 - 30 000	30 000 - 35 000	35 000 - 40 000	40 000 - 50 000	50 000 - 60 000	60 000 - 70 000	70 000 - 125 000	125 000 oder mehr	Insgesamt	
7	8	9	10	11	12	13	14	15	
<b>517 598</b>	<b>511 358</b>	<b>468 522</b>	<b>734 206</b>	<b>529 571</b>	<b>381 494</b>	<b>889 224</b>	<b>377 841</b>	<b>7 059 039</b>	
<b>14 236 884</b>	<b>16 609 943</b>	<b>17 542 631</b>	<b>32 827 086</b>	<b>28 983 275</b>	<b>24 699 472</b>	<b>80 747 656</b>	<b>96 207 774</b>	<b>341 785 271</b>	
<b>11 861 835</b>	<b>13 915 502</b>	<b>14 734 152</b>	<b>27 335 964</b>	<b>24 124 156</b>	<b>20 650 883</b>	<b>65 794 167</b>	<b>84 902 137</b>	<b>287 755 298</b>	
<b>1 281 106</b>	<b>1 789 228</b>	<b>2 148 717</b>	<b>4 522 634</b>	<b>4 464 407</b>	<b>4 147 510</b>	<b>16 158 527</b>	<b>29 709 162</b>	<b>63 744 066</b>	
151 244	148 620	136 515	220 758	164 371	117 038	277 864	131 436	2 199 094	
4 157 494	4 828 016	5 111 576	9 878 795	8 994 531	7 576 590	25 341 120	35 114 375	110 418 170	
3 491 684	4 082 591	4 341 501	8 338 869	7 607 307	6 429 881	21 125 294	31 243 498	94 409 510	
388 942	537 032	650 558	1 441 421	1 496 880	1 389 439	5 511 685	11 364 320	23 298 531	
366 354	362 738	332 007	513 448	365 200	264 456	611 360	246 405	4 859 945	
10 079 389	11 781 927	12 431 055	22 948 291	19 988 744	17 122 882	55 406 535	61 093 399	231 367 101	
8 370 151	9 832 911	10 392 651	18 997 095	16 516 848	14 221 002	44 668 873	53 658 639	193 345 789	
892 164	1 252 196	1 498 159	3 081 213	2 967 527	2 758 071	10 646 842	18 344 842	42 445 535	
<b>176 061</b>	<b>176 966</b>	<b>165 298</b>	<b>268 939</b>	<b>200 282</b>	<b>147 007</b>	<b>376 217</b>	<b>197 214</b>	<b>2 620 696</b>	1
<b>4 843 262</b>	<b>5 749 417</b>	<b>6 189 245</b>	<b>12 035 163</b>	<b>10 963 553</b>	<b>9 521 646</b>	<b>34 477 885</b>	<b>51 464 939</b>	<b>145 698 565</b>	
<b>4 020 967</b>	<b>4 818 025</b>	<b>5 213 990</b>	<b>10 078 711</b>	<b>9 192 070</b>	<b>8 019 385</b>	<b>28 396 577</b>	<b>45 614 828</b>	<b>123 800 271</b>	
<b>447 451</b>	<b>633 651</b>	<b>777 486</b>	<b>1 734 651</b>	<b>1 785 471</b>	<b>1 695 768</b>	<b>7 288 089</b>	<b>16 524 877</b>	<b>31 467 112</b>	
4 804	5 028	4 306	6 767	6 017	4 794	12 034	4 599	74 770	161
132 298	163 193	161 277	303 115	329 944	310 650	1 093 695	1 060 650	3 841 547	
111 430	138 849	136 613	255 701	279 798	264 244	910 641	934 329	3 270 494	
12 060	17 599	20 024	42 988	54 078	55 692	236 073	319 991	772 571	
53 503	54 249	52 598	91 838	72 107	52 891	134 535	75 650	894 330	162
1 471 096	1 763 208	1 969 381	4 115 900	3 946 695	3 425 871	12 351 126	20 894 909	53 384 872	
1 225 023	1 486 701	1 676 187	3 491 673	3 358 392	2 928 031	10 428 559	18 681 055	46 058 529	
143 005	203 246	259 551	630 759	691 485	665 412	2 839 910	7 012 180	12 661 699	
2 753	2 819	2 475	3 690	2 392	1 671	3 627	1 540	34 798	163
75 670	91 697	92 550	164 922	130 713	108 210	330 122	354 751	1 508 590	
63 934	78 107	78 710	138 934	109 526	91 064	270 847	309 868	1 273 766	
7 128	9 978	11 388	22 890	20 375	18 481	66 567	105 362	270 293	
4 228	3 983	3 973	6 219	4 685	3 285	6 994	2 564	59 206	171
116 337	129 334	148 882	278 176	257 013	212 541	629 637	594 289	2 620 399	
96 900	108 345	124 949	232 456	213 456	176 679	507 753	518 245	2 187 172	
10 000	13 489	17 761	37 535	39 033	34 222	119 728	168 159	451 961	
5 057	4 855	4 264	5 913	3 620	2 472	4 789	1 691	53 835	172
139 208	157 751	159 582	263 170	198 195	159 857	426 742	483 679	2 252 520	
118 170	133 992	135 136	220 544	166 005	133 607	347 574	428 652	1 900 121	
13 289	17 682	19 533	35 996	29 201	24 875	80 469	140 819	375 770	
4 950	4 909	4 515	7 007	4 977	3 612	8 980	4 586	68 421	173
136 246	159 212	169 046	313 523	272 270	233 940	821 322	1 133 363	3 533 007	
112 991	132 960	141 552	260 506	225 647	195 201	665 552	992 634	2 964 289	
12 001	17 238	20 655	43 097	42 257	38 929	162 814	373 926	726 023	
5 780	5 699	5 224	8 622	6 537	4 870	13 365	6 429	84 528	174
158 850	185 105	195 355	386 070	357 729	315 204	1 232 403	1 347 015	4 503 190	
131 229	154 082	163 135	321 140	297 649	263 682	998 925	1 170 060	3 761 969	
14 145	19 831	24 225	56 021	57 051	54 450	247 755	389 960	879 684	
5 117	5 086	4 705	7 790	5 541	4 210	12 243	7 592	77 320	175
140 795	165 189	176 086	348 600	303 584	272 810	1 136 172	1 720 742	4 551 645	
115 783	136 468	146 466	288 249	250 969	227 354	918 649	1 495 501	3 810 023	
12 411	17 654	21 671	49 384	47 931	46 853	231 155	516 863	958 301	

Noch: **Tabelle 10. Unbeschränkt Lohn- und Einkommensteuerpflichtige<sup>1)</sup>, Gesamtbetrag der Einkünfte, nach Größenklassen des Gesamtbetrags**

AGS	Gebiet a) Steuerpflichtige b) Gesamtbetrag der Einkünfte (1 000 Euro) c) Zu versteuerndes Einkommen (1 000 Euro) d) Festzusetzende Einkommen-/ Jahreslohnsteuer <sup>1)</sup> (1 000 Euro)	Größenklassen des Gesamtbetrags						
		Nullfälle	1 -	5 000 -	10 000 -	15 000 -	20 000 -	
		1	2	3	4	5	6	
176	Eichstätt .....	a)	1 115	5 979	3 396	4 272	3 938	4 000
		b)	-	13 188	25 757	53 849	68 493	90 166
		c)	- 130	10 245	21 492	43 814	54 964	73 681
		d)	8	249	503	1 107	3 247	5 862
177	Erding .....	a)	1 278	5 393	3 683	4 637	4 691	4 960
		b)	-	11 610	28 194	58 121	82 186	111 817
		c)	- 149	8 573	22 894	47 468	66 028	91 322
		d)	35	284	514	1 214	4 249	8 100
178	Freising .....	a)	2 025	8 901	5 266	6 288	6 220	6 923
		b)	-	19 364	39 762	78 494	109 023	155 934
		c)	- 188	14 743	33 190	65 252	88 589	129 233
		d)	60	604	818	2 000	5 627	11 332
179	Fürstenfeldbruck .....	a)	2 263	9 124	5 709	7 050	7 498	7 604
		b)	-	19 401	43 449	88 532	131 151	171 230
		c)	- 193	14 238	35 714	72 044	103 719	138 302
		d)	81	543	901	2 199	6 394	12 160
180	Garmisch-Partenkirchen .....	a)	922	3 448	2 658	3 700	3 914	4 143
		b)	-	7 540	20 484	46 433	68 646	93 275
		c)	- 140	4 896	16 217	37 435	55 406	77 814
		d)	691	374	394	1 383	3 540	6 914
181	Landsberg am Lech .....	a)	1 393	4 865	3 261	4 152	4 130	4 106
		b)	-	10 438	24 899	52 196	72 166	92 425
		c)	- 147	7 380	19 793	41 903	57 266	75 027
		d)	147	159	424	5 471	3 568	6 675
182	Miesbach .....	a)	1 050	4 227	2 933	3 685	3 852	4 063
		b)	-	9 141	22 255	45 954	67 409	91 595
		c)	- 93	6 012	17 361	36 486	53 949	75 251
		d)	452	403	715	2 706	3 782	7 153
183	Mühldorf a.Inn .....	a)	1 310	5 033	3 249	4 437	4 546	4 472
		b)	-	10 676	24 916	56 075	79 475	100 814
		c)	- 104	7 730	20 491	46 168	64 710	83 722
		d)	8	258	418	1 276	3 786	6 856
184	München .....	a)	3 848	14 795	9 206	10 352	11 390	11 531
		b)	-	31 003	69 301	129 598	199 451	259 474
		c)	- 442	21 575	56 109	104 658	157 151	209 145
		d)	1 596	2 623	1 949	4 988	10 523	19 859
185	Neuburg-Schrobenhausen .....	a)	1 085	4 506	2 556	3 245	3 152	3 240
		b)	-	9 336	19 548	40 821	55 043	72 932
		c)	- 105	7 156	16 233	33 148	44 292	60 201
		d)	13	139	331	946	2 561	4 952
186	Pfaffenhofen a.d.Ilm .....	a)	1 093	5 633	3 486	4 449	4 348	4 545
		b)	-	12 415	26 728	55 969	76 068	102 410
		c)	- 152	9 610	22 111	46 197	61 605	84 331
		d)	120	274	470	1 287	3 788	6 963
187	Rosenheim .....	a)	2 414	10 496	7 310	9 465	9 518	10 074
		b)	-	22 326	56 105	118 643	166 546	226 840
		c)	- 205	15 574	44 783	95 935	133 556	186 530
		d)	96	801	1 066	2 672	8 662	15 927
188	Starnberg .....	a)	1 556	5 676	3 721	4 396	4 442	4 567
		b)	-	12 172	28 212	55 211	77 698	102 807
		c)	- 223	7 503	21 930	42 889	59 502	81 599
		d)	1 152	1 300	988	1 393	4 287	8 148

<sup>1)</sup> Einschließlich der Steuerfälle/Steuerpflichtigen ohne Einkommensteuerveranlagung, soweit Werte in der elektronischen Lohnsteuerbescheinigung enthalten waren.

<sup>1)</sup> Für Fälle ohne Einkommensteuerveranlagung: Einbehaltene Lohnsteuer.

**versteuerndes Einkommen und festzusetzende Einkommen-/Jahreslohnsteuer in Bayern 2019  
der Einkünfte in regionaler Gliederung**

der Einkünfte von ... bis unter ... Euro									AGS
25 000 - 30 000	30 000 - 35 000	35 000 - 40 000	40 000 - 50 000	50 000 - 60 000	60 000 - 70 000	70 000 - 125 000	125 000 oder mehr	Insgesamt	
7	8	9	10	11	12	13	14	15	
4 230	4 499	3 910	6 252	5 719	4 583	12 443	4 427	68 763	176
116 265	146 191	146 275	279 673	313 371	297 365	1 136 303	942 265	3 629 162	
96 162	120 884	121 236	230 434	259 344	247 140	911 385	809 972	3 000 624	
10 013	15 233	17 553	37 674	48 398	49 848	223 124	268 915	681 733	
5 448	5 852	5 379	8 124	5 807	4 161	11 006	4 950	75 369	177
150 065	190 219	201 446	363 008	317 746	269 659	1 009 063	1 091 703	3 884 838	
124 367	159 203	167 974	300 823	261 885	223 573	815 129	952 407	3 241 496	
13 462	20 923	25 037	51 025	49 099	45 013	198 552	315 587	733 094	
7 295	7 474	6 734	10 472	7 428	5 478	14 315	6 556	101 375	178
200 727	242 693	252 169	468 299	406 328	354 616	1 312 590	1 394 991	5 034 989	
167 960	204 313	212 937	391 389	339 291	296 450	1 067 893	1 211 823	4 222 875	
18 694	26 827	31 645	66 827	64 425	60 779	264 887	405 677	960 201	
8 259	8 254	7 572	12 243	8 675	6 436	17 851	9 188	117 726	179
227 422	268 309	283 477	547 458	475 098	416 831	1 646 085	2 010 640	6 329 083	
186 042	222 738	237 305	455 180	396 026	349 166	1 335 264	1 746 640	5 292 183	
19 922	28 549	34 633	77 005	75 191	71 215	330 344	599 086	1 258 222	
4 211	3 882	3 361	4 938	3 107	2 113	4 713	2 295	47 405	180
115 591	125 966	125 898	220 100	169 723	136 619	424 687	603 316	2 158 281	
96 440	105 799	106 067	182 938	140 898	113 904	345 819	536 798	1 820 291	
10 559	13 655	15 525	30 039	25 110	22 251	81 890	180 969	393 293	
4 457	4 497	4 144	6 645	4 871	3 567	9 190	4 445	63 723	181
122 731	146 115	155 380	297 293	266 438	231 305	841 802	1 108 539	3 421 724	
100 877	121 577	129 364	246 520	221 182	193 052	679 916	979 212	2 872 924	
11 256	15 657	18 856	41 209	40 999	38 619	165 351	340 027	688 418	
4 052	4 016	3 586	5 581	3 688	2 694	6 810	4 371	54 608	182
111 344	130 419	134 349	248 983	201 701	174 532	624 153	1 294 423	3 156 260	
92 226	107 236	112 043	205 379	166 277	145 328	506 452	1 159 537	2 683 442	
10 507	14 083	16 523	34 242	31 564	29 239	126 125	428 150	705 643	
4 632	4 446	4 224	6 843	4 403	3 071	7 117	2 579	60 362	183
127 591	144 303	158 067	305 558	240 777	199 045	642 527	633 129	2 722 953	
105 949	121 400	132 701	255 167	199 512	165 453	516 785	557 572	2 277 256	
11 014	15 354	19 001	41 231	35 357	31 502	120 315	184 297	470 674	
11 648	11 538	11 015	17 710	13 568	10 162	29 868	22 036	188 667	184
320 507	374 937	412 367	792 813	742 304	658 099	2 776 502	6 398 625	13 164 980	
263 875	312 304	347 353	661 759	622 063	553 705	2 282 151	5 706 133	11 297 537	
29 531	41 701	52 261	115 402	124 079	119 360	596 882	2 144 362	3 265 116	
3 767	3 842	3 570	5 497	4 234	3 036	7 067	2 336	51 133	185
103 741	124 929	133 728	245 805	231 856	196 384	638 666	513 932	2 386 721	
86 701	104 746	112 184	204 415	191 979	163 241	513 337	448 907	1 986 436	
9 138	13 238	16 178	33 062	34 858	31 828	122 001	150 162	419 406	
4 877	4 921	4 439	6 845	5 188	4 177	10 854	4 352	69 207	186
134 267	159 713	166 427	305 807	284 214	270 505	992 875	965 014	3 552 412	
111 848	133 697	139 519	253 770	235 297	226 166	802 671	838 074	2 964 745	
11 776	17 072	20 277	42 236	43 747	46 100	196 739	279 157	670 008	
10 408	10 389	9 563	14 721	10 166	7 144	17 302	7 847	136 817	187
286 271	337 486	358 008	657 919	556 238	462 536	1 574 681	2 010 598	6 834 197	
237 519	282 304	299 398	544 873	460 078	383 534	1 272 164	1 779 451	5 735 495	
25 750	36 122	43 035	89 190	84 528	75 347	310 366	612 390	1 305 952	
4 441	4 402	4 137	6 790	4 893	3 823	10 928	9 331	73 103	188
122 062	143 145	154 989	303 773	268 421	247 450	1 014 846	2 985 309	5 516 095	
98 379	117 527	128 544	250 284	221 789	206 071	827 964	2 672 581	4 736 338	
11 926	15 622	19 266	44 089	43 748	44 513	218 959	1 019 106	1 434 497	

Noch: **Tabelle 10. Unbeschränkt Lohn- und Einkommensteuerpflichtige<sup>1)</sup>, Gesamtbetrag der Einkünfte, nach Größenklassen des Gesamtbetrags**

AGS	Gebiet a) Steuerpflichtige b) Gesamtbetrag der Einkünfte (1 000 Euro) c) Zu versteuerndes Einkommen (1 000 Euro) d) Festzusetzende Einkommen-/Jahreslohnsteuer <sup>1)</sup> (1 000 Euro)	Größenklassen des Gesamtbetrags					
		Nullfälle	1 -5 000	5 000 -10 000	10 000 -15 000	15 000 -20 000	20 000 -25 000
		1	2	3	4	5	6
189	Traunstein .....	a) 1 563	8 407	4 932	6 531	6 621	7 022
		b) -	17 631	37 860	82 397	115 871	158 208
		c) - 167	12 927	30 691	66 868	92 985	130 988
		d) 10	271	780	1 952	5 778	11 172
190	Weilheim-Schongau .....	a) 1 531	6 433	3 586	4 779	4 850	5 017
		b) -	13 772	27 290	60 481	84 555	113 095
		c) - 116	10 256	21 882	48 666	67 564	92 296
		d) 6	220	644	1 372	3 975	7 951
2	<b>Reg.-Bez. Niederbayern .....</b>	<b>a) 14 602</b>	<b>61 935</b>	<b>35 670</b>	<b>45 466</b>	<b>46 368</b>	<b>48 966</b>
		b) -	<b>129 226</b>	<b>273 345</b>	<b>570 753</b>	<b>811 440</b>	<b>1 103 191</b>
		c) - 1 205	<b>98 230</b>	<b>225 875</b>	<b>467 622</b>	<b>658 647</b>	<b>908 960</b>
		d) <b>383</b>	<b>3 658</b>	<b>4 748</b>	<b>12 575</b>	<b>39 200</b>	<b>75 599</b>
	<b>Kreisfreie Städte</b>						
261	Landshut, Stadt .....	a) 862	4 069	2 111	2 639	2 889	2 773
		b) -	8 146	15 907	33 191	50 510	62 305
		c) - 70	6 209	13 360	27 158	40 790	51 651
		d) 33	205	388	876	2 551	4 424
262	Passau, Stadt .....	a) 941	3 623	2 106	2 098	2 170	2 223
		b) -	7 698	15 929	26 306	37 988	49 959
		c) - 62	6 059	13 435	21 781	31 503	41 638
		d) 8	159	315	690	1 940	3 596
263	Straubing, Stadt .....	a) 646	2 458	1 483	1 768	1 975	2 096
		b) -	5 020	11 394	22 205	34 552	47 098
		c) - 35	3 913	9 457	18 355	28 667	39 523
		d) 5	137	200	483	1 850	3 325
	<b>Landkreise</b>						
271	Deggendorf .....	a) 1 388	5 832	3 275	4 484	4 476	4 687
		b) -	11 747	25 114	56 244	78 082	105 689
		c) - 165	8 763	20 422	46 313	63 441	87 168
		d) 29	1 308	367	1 211	3 815	7 247
272	Freyung-Grafenau .....	a) 1 248	3 481	2 297	3 180	3 106	3 287
		b) -	6 581	17 918	39 604	54 532	74 161
		c) - 96	4 584	14 455	32 158	44 131	61 035
		d) 9	95	234	716	2 514	5 075
273	Kelheim .....	a) 1 173	6 273	3 322	4 227	4 144	4 447
		b) -	12 816	25 345	53 016	72 674	100 229
		c) - 93	9 908	21 281	43 674	58 959	82 236
		d) 27	245	509	1 138	3 489	6 818
274	Landshut .....	a) 1 661	6 918	4 065	5 240	5 402	5 541
		b) -	14 246	31 365	65 812	94 168	124 991
		c) - 153	10 645	25 795	54 008	75 795	100 926
		d) 35	254	665	1 523	4 735	8 396
275	Passau .....	a) 2 249	8 675	5 737	7 386	7 630	8 452
		b) -	18 110	44 258	92 861	133 861	190 339
		c) - 186	13 483	36 293	75 968	108 475	158 216
		d) 183	272	632	2 003	6 277	12 903
276	Regen .....	a) 938	3 624	2 172	2 953	3 008	3 050
		b) -	7 369	16 729	37 104	52 711	68 686
		c) - 108	5 435	13 649	30 251	42 614	56 370
		d) 15	90	206	722	2 435	4 715

<sup>1)</sup> Einschließlich der Steuerfälle/Steuerpflichtigen ohne Einkommensteueranmeldung, soweit Werte in der elektronischen Lohnsteuerbescheinigung enthalten waren.

<sup>1)</sup> Für Fälle ohne Einkommensteueranmeldung: Einbehalten Lohnsteuer.

**versteuerndes Einkommen und festzusetzende Einkommen-/Jahreslohnsteuer in Bayern 2019**  
**der Einkünfte in regionaler Gliederung**

der Einkünfte von ... bis unter ... Euro									AGS
25 000 - 30 000	30 000 - 35 000	35 000 - 40 000	40 000 - 50 000	50 000 - 60 000	60 000 - 70 000	70 000 - 125 000	125 000 oder mehr	Insgesamt	
7	8	9	10	11	12	13	14	15	
7 046	6 971	6 835	10 224	6 989	4 791	10 497	4 062	92 491	189
193 881	226 257	255 862	457 603	382 687	310 274	944 068	1 032 178	4 214 776	
161 307	189 432	215 123	380 377	316 265	258 126	761 074	911 683	3 527 678	
17 467	24 390	31 026	61 801	55 926	49 532	178 069	291 430	729 606	
5 098	5 355	4 769	8 208	5 670	3 966	9 689	3 788	72 739	190
140 298	174 047	178 643	367 594	310 510	257 342	877 818	890 880	3 496 325	
115 855	145 360	149 496	306 200	258 745	214 615	710 073	773 694	2 914 586	
12 399	18 510	21 860	50 952	47 033	41 709	170 013	278 301	654 946	
<b>51 837</b>	<b>52 230</b>	<b>45 908</b>	<b>66 603</b>	<b>46 694</b>	<b>34 947</b>	<b>72 286</b>	<b>25 458</b>	<b>648 970</b>	2
<b>1 426 288</b>	<b>1 696 629</b>	<b>1 718 037</b>	<b>2 973 876</b>	<b>2 558 692</b>	<b>2 262 913</b>	<b>6 486 799</b>	<b>6 367 460</b>	<b>28 378 648</b>	
<b>1 183 413</b>	<b>1 414 957</b>	<b>1 433 903</b>	<b>2 456 170</b>	<b>2 113 793</b>	<b>1 881 766</b>	<b>5 230 566</b>	<b>5 599 901</b>	<b>23 672 596</b>	
<b>126 243</b>	<b>179 733</b>	<b>204 674</b>	<b>390 445</b>	<b>374 176</b>	<b>362 555</b>	<b>1 217 113</b>	<b>1 836 582</b>	<b>4 827 685</b>	
2 882	2 990	2 763	3 914	2 816	2 128	4 638	2 186	39 660	261
79 323	97 201	103 369	174 462	154 339	137 817	421 148	610 551	1 948 268	
66 074	81 397	87 057	146 504	129 702	116 209	346 166	545 666	1 657 874	
7 289	10 681	12 921	24 697	25 027	24 149	85 753	188 409	387 402	
2 186	2 161	1 722	2 568	1 807	1 130	2 490	1 108	28 333	262
59 992	70 114	64 409	114 764	98 852	73 098	224 613	267 914	1 111 637	
50 608	59 132	54 397	95 771	83 096	61 266	184 085	233 902	936 610	
5 375	7 449	7 880	15 769	15 634	12 308	44 638	79 976	195 735	
2 206	2 209	1 886	2 510	1 636	1 157	2 198	845	25 073	263
60 627	71 742	70 563	111 865	89 825	74 857	196 496	286 380	1 082 624	
51 129	60 457	60 007	93 836	75 179	63 180	161 040	258 933	923 639	
5 793	7 514	8 620	15 124	13 803	12 486	38 379	94 749	202 467	
5 000	5 203	4 465	6 803	4 550	3 357	6 629	2 198	62 347	271
137 655	169 044	167 082	303 525	249 135	217 420	592 258	627 259	2 740 254	
114 175	140 819	139 938	251 372	205 892	181 220	477 654	557 890	2 294 904	
12 124	17 711	20 051	40 122	36 580	34 780	111 890	189 484	476 718	
3 548	3 726	3 164	4 391	2 762	1 840	3 295	1 022	40 347	272
97 597	121 143	118 390	196 062	150 974	119 012	290 525	266 200	1 552 698	
80 527	100 748	98 491	160 963	124 181	98 749	235 863	235 566	1 291 353	
8 696	12 686	13 690	24 210	20 654	17 895	52 332	77 722	236 530	
4 766	4 970	4 729	6 654	4 701	3 612	8 319	2 963	64 300	273
131 047	161 442	176 974	297 137	256 997	233 998	750 483	688 027	2 960 185	
108 422	134 390	148 642	245 723	212 333	193 785	603 151	601 864	2 464 275	
11 291	16 865	21 167	39 235	37 556	37 165	141 665	191 428	508 597	
6 136	6 421	5 868	8 428	6 163	5 077	11 857	4 343	83 120	274
168 953	208 734	219 692	376 732	338 040	329 058	1 074 152	948 133	3 994 076	
139 344	174 218	182 883	310 655	279 173	273 725	865 761	825 893	3 318 667	
14 901	22 268	27 171	50 203	50 084	53 841	203 975	262 945	700 994	
8 455	8 139	6 868	10 342	7 003	4 876	9 452	3 252	98 516	275
232 424	264 086	257 046	462 432	383 408	315 591	840 462	805 418	4 040 296	
192 807	219 829	213 535	381 121	314 484	261 119	675 534	704 986	3 355 665	
20 473	27 532	29 495	59 426	53 325	48 175	151 671	225 035	637 403	
3 396	3 444	3 135	4 376	2 912	2 077	3 533	996	39 614	276
93 682	111 703	117 389	195 236	159 094	134 230	311 768	259 634	1 565 335	
77 813	93 689	97 737	161 352	130 889	111 386	251 931	229 117	1 302 126	
8 315	11 830	13 677	25 139	22 054	20 472	56 303	71 327	237 301	

Noch: **Tabelle 10. Unbeschränkt Lohn- und Einkommensteuerpflichtige<sup>1)</sup>, Gesamtbetrag der Einkünfte, nach Größenklassen des Gesamtbetrags**

AGS	Gebiet a) Steuerpflichtige b) Gesamtbetrag der Einkünfte (1 000 Euro) c) Zu versteuerndes Einkommen (1 000 Euro) d) Festzusetzende Einkommen-/ Jahreslohnsteuer <sup>1)</sup> (1 000 Euro)	Größenklassen des Gesamtbetrags					
		Nullfälle	1 - 5 000	5 000 - 10 000	10 000 - 15 000	15 000 - 20 000	20 000 - 25 000
		1	2	3	4	5	6
277	Rottal-Inn .....	a) 1 351	5 402	3 595	4 647	4 817	5 083
	b) -	-	11 317	27 619	58 388	84 238	114 554
	c) - 82	- 82	8 273	22 682	47 354	68 468	94 416
	d) 24	24	344	460	1 211	3 954	7 706
278	Straubing-Bogen .....	a) 1 141	4 245	2 502	3 583	3 401	3 710
	b) -	-	9 017	19 312	44 804	59 569	83 546
	c) - 83	- 83	6 620	15 819	36 468	48 098	68 780
	d) 8	8	131	286	917	2 730	5 555
279	Dingolfing-Landau .....	a) 1 004	7 335	3 005	3 261	3 350	3 617
	b) -	-	17 159	22 453	41 219	58 555	81 634
	c) - 72	- 72	14 338	19 228	34 134	47 704	66 999
	d) 8	8	418	488	1 085	2 912	5 838
3	<b>Reg.-Bez. Oberpfalz .....</b>	<b>a) 15 141</b>	<b>52 369</b>	<b>30 553</b>	<b>39 590</b>	<b>39 887</b>	<b>42 022</b>
	<b>b) -</b>	<b>-</b>	<b>102 060</b>	<b>234 334</b>	<b>496 184</b>	<b>698 218</b>	<b>947 243</b>
	<b>c) - 1 027</b>	<b>- 1 027</b>	<b>76 903</b>	<b>194 105</b>	<b>409 932</b>	<b>568 862</b>	<b>785 797</b>
	<b>d) 935</b>	<b>935</b>	<b>2 616</b>	<b>4 238</b>	<b>11 562</b>	<b>34 016</b>	<b>67 897</b>
	<b>Kreisfreie Städte</b>						
361	Amberg, Stadt .....	a) 420	1 950	1 217	1 524	1 719	1 637
	b) -	-	4 100	9 307	19 256	30 045	36 758
	c) - 20	- 20	3 142	7 823	16 101	24 754	30 822
	d) 2	2	81	309	494	1 504	2 557
362	Regensburg, Stadt .....	a) 2 034	8 654	5 121	5 604	5 939	5 841
	b) -	-	18 582	38 803	70 123	103 864	131 249
	c) - 179	- 179	14 185	32 622	58 442	85 377	109 686
	d) 754	754	379	739	2 224	5 449	9 945
363	Weiden i.d.OPf., Stadt .....	a) 697	2 292	1 366	1 663	1 909	2 016
	b) -	-	4 033	10 453	20 872	33 435	45 507
	c) - 39	- 39	3 105	8 900	17 654	27 974	38 928
	d) 4	4	541	191	560	1 716	4 300
	<b>Landkreise</b>						
371	Amberg-Weizsach .....	a) 2 201	4 878	2 529	3 511	3 436	3 584
	b) -	-	9 024	19 522	44 204	60 069	80 826
	c) - 106	- 106	6 674	16 006	36 618	49 138	66 956
	d) 7	7	147	436	985	2 914	5 599
372	Cham .....	a) 1 222	5 105	3 718	4 905	4 885	5 446
	b) -	-	10 572	28 548	61 026	85 779	123 048
	c) - 136	- 136	7 853	23 166	49 889	69 466	101 239
	d) 47	47	258	392	1 222	3 931	8 402
373	Neumarkt i.d.OPf. ....	a) 1 607	6 775	3 630	4 649	4 545	4 897
	b) -	-	11 978	27 993	58 047	79 471	110 497
	c) - 80	- 80	9 061	23 165	47 967	64 647	91 590
	d) 14	14	216	465	1 327	3 853	7 709
374	Neustadt a.d.Waldnaab .....	a) 1 554	4 081	2 497	3 318	3 372	3 598
	b) -	-	7 271	19 450	41 561	58 990	81 361
	c) - 118	- 118	5 389	16 065	34 440	47 915	67 618
	d) 56	56	123	283	909	2 787	5 759
375	Regensburg .....	a) 1 813	8 075	4 743	6 313	6 144	6 630
	b) -	-	16 731	36 230	79 316	107 535	149 368
	c) - 154	- 154	12 735	30 126	64 755	86 610	122 281
	d) 10	10	376	656	1 719	5 224	10 549

<sup>1)</sup> Einschließlich der Steuerfälle/Steuerpflichtigen ohne Einkommensteuerveranlagung, soweit Werte in der elektronischen Lohnsteuerbescheinigung enthalten waren.

<sup>1)</sup> Für Fälle ohne Einkommensteuerveranlagung: Einbehaltene Lohnsteuer.

**versteuerndes Einkommen und festzusetzende Einkommen-/Jahreslohnsteuer in Bayern 2019  
der Einkünfte in regionaler Gliederung**

der Einkünfte von ... bis unter ... Euro									AGS
25 000 - 30 000	30 000 - 35 000	35 000 - 40 000	40 000 - 50 000	50 000 - 60 000	60 000 - 70 000	70 000 - 125 000	125 000 oder mehr	Insgesamt	
7	8	9	10	11	12	13	14	15	
5 230	4 888	4 326	6 333	4 535	3 230	6 570	2 195	62 202	277
143 709	158 656	161 858	282 400	248 662	208 857	587 964	558 573	2 646 794	
119 195	131 820	134 033	230 737	203 633	172 243	470 362	487 359	2 190 492	
12 626	16 589	19 022	36 109	35 800	32 734	106 680	157 248	430 506	
3 919	4 041	3 739	5 476	3 845	3 003	6 478	2 064	51 147	278
107 884	131 520	139 959	244 749	211 013	194 670	582 045	515 403	2 343 489	
89 371	109 057	116 292	200 853	173 722	161 146	465 088	452 594	1 943 825	
9 391	14 660	16 538	31 649	30 186	30 520	106 799	148 249	397 619	
4 113	4 038	3 243	4 808	3 964	3 460	6 827	2 286	54 311	279
113 397	131 244	121 307	214 512	218 353	224 306	614 886	533 968	2 392 992	
93 948	109 402	100 893	177 284	181 510	187 736	493 931	466 131	1 993 165	
9 967	13 948	14 443	28 764	33 473	38 032	117 028	150 010	416 413	
<b>45 202</b>	<b>45 551</b>	<b>41 527</b>	<b>64 323</b>	<b>44 411</b>	<b>31 306</b>	<b>66 235</b>	<b>22 592</b>	<b>580 709</b>	<b>3</b>
<b>1 243 974</b>	<b>1 479 349</b>	<b>1 555 103</b>	<b>2 873 722</b>	<b>2 428 938</b>	<b>2 026 772</b>	<b>5 952 613</b>	<b>5 431 252</b>	<b>25 469 762</b>	
<b>1 038 484</b>	<b>1 236 837</b>	<b>1 301 766</b>	<b>2 383 742</b>	<b>2 011 344</b>	<b>1 684 543</b>	<b>4 808 559</b>	<b>4 750 856</b>	<b>21 250 702</b>	
<b>111 449</b>	<b>157 968</b>	<b>187 455</b>	<b>383 864</b>	<b>358 705</b>	<b>324 627</b>	<b>1 132 403</b>	<b>1 584 195</b>	<b>4 361 931</b>	
1 768	1 873	1 595	2 591	1 600	1 008	2 275	741	21 918	361
48 676	60 701	59 728	115 394	87 394	65 091	205 160	202 332	943 942	
41 086	51 821	50 868	97 131	73 196	54 530	167 628	179 516	798 399	
4 371	6 514	7 292	15 906	13 753	10 628	39 903	62 368	165 683	
5 922	6 017	5 360	8 631	6 379	4 516	10 465	4 450	84 933	362
162 788	195 383	200 781	386 283	349 114	292 534	951 594	1 076 027	3 977 123	
137 254	164 883	170 128	326 078	295 070	247 803	788 039	941 097	3 370 485	
15 409	21 735	25 844	56 724	58 514	54 011	202 489	331 975	786 190	
2 100	1 877	1 643	2 284	1 467	981	1 883	727	22 905	363
57 727	60 852	61 471	102 067	80 190	63 388	168 299	195 442	903 735	
49 114	51 727	52 024	85 346	67 331	53 311	137 963	173 286	766 624	
5 257	6 864	7 469	13 868	12 296	10 582	32 844	60 088	156 580	
3 918	4 085	3 784	6 276	4 170	2 871	6 282	1 801	53 326	371
107 808	132 737	141 764	280 569	227 907	185 783	560 985	390 536	2 241 734	
90 290	111 678	118 587	233 118	187 963	153 690	448 690	337 540	1 856 844	
9 730	14 151	16 969	37 432	32 724	28 537	102 007	107 043	358 680	
5 878	5 672	5 345	7 305	4 818	3 235	5 788	1 837	65 159	372
161 578	184 040	200 043	326 029	263 275	209 408	514 036	502 521	2 669 900	
133 886	152 802	166 368	267 545	215 963	172 820	412 171	445 458	2 218 490	
14 292	19 150	23 328	40 993	36 301	31 856	92 615	147 773	420 562	
5 080	5 224	5 099	8 083	5 461	3 899	8 441	2 889	70 279	373
139 703	169 971	190 971	361 056	298 744	252 467	759 729	713 605	3 174 233	
115 864	141 514	158 921	298 072	245 679	208 162	609 257	627 759	2 641 576	
12 203	17 927	22 882	47 508	42 935	38 945	141 860	204 778	542 622	
4 037	4 051	3 576	5 384	3 715	2 590	4 896	1 446	48 115	374
111 427	131 570	133 767	240 568	203 267	167 578	432 816	346 559	1 976 184	
93 495	109 957	111 425	199 113	167 487	138 925	348 478	301 179	1 641 368	
10 200	14 016	15 914	31 566	28 560	25 335	78 450	99 154	313 113	
7 220	7 355	6 569	10 522	7 922	6 141	14 339	5 435	99 221	375
198 515	239 013	246 095	470 578	433 461	398 256	1 305 092	1 201 898	4 882 089	
164 221	199 449	205 079	388 129	357 548	330 397	1 046 571	1 038 693	4 046 439	
17 332	25 115	29 377	62 834	64 298	63 920	248 897	345 269	875 575	

Noch: **Tabelle 10. Unbeschränkt Lohn- und Einkommensteuerpflichtige<sup>1)</sup>, Gesamtbetrag der Einkünfte, nach Größenklassen des Gesamtbetrags**

AGS	Gebiet a) Steuerpflichtige b) Gesamtbetrag der Einkünfte (1 000 Euro) c) Zu versteuerndes Einkommen (1 000 Euro) d) Festzusetzende Einkommen-/ Jahreslohnsteuer <sup>1)</sup> (1 000 Euro)	Größenklassen des Gesamtbetrags					
		Nullfälle	1 - 5 000	5 000 - 10 000	10 000 - 15 000	15 000 - 20 000	20 000 - 25 000
		1	2	3	4	5	6
376	Schwandorf .....	a) 2 169	7 099	3 917	5 401	5 381	5 617
		b) -	13 932	30 119	67 788	94 284	126 416
		c) - 116	10 670	24 965	56 218	76 970	105 344
		d) 29	384	572	1 468	4 598	8 727
377	Tirschenreuth .....	a) 1 424	3 460	1 815	2 702	2 557	2 756
		b) -	5 839	13 910	33 990	44 747	62 214
		c) - 79	4 088	11 267	27 849	36 010	51 333
		d) 12	110	196	656	2 040	4 350
4	<b>Reg.-Bez. Oberfranken .....</b>	<b>a) 17 026</b>	<b>54 559</b>	<b>29 807</b>	<b>39 976</b>	<b>42 338</b>	<b>44 955</b>
		b) -	<b>102 784</b>	<b>228 347</b>	<b>502 977</b>	<b>741 160</b>	<b>1 012 933</b>
		c) - 1 134	<b>76 984</b>	<b>189 842</b>	<b>414 825</b>	<b>606 696</b>	<b>844 397</b>
		d) 233	<b>2 025</b>	<b>4 143</b>	<b>11 355</b>	<b>36 501</b>	<b>71 227</b>
	<b>Kreisfreie Städte</b>						
461	Bamberg, Stadt .....	a) 1 132	4 588	2 617	3 027	3 202	3 120
		b) -	9 323	19 730	38 181	55 904	70 361
		c) - 74	7 039	16 458	31 329	45 953	58 536
		d) 5	148	408	1 002	3 039	5 333
462	Bayreuth, Stadt .....	a) 1 568	5 238	2 691	2 800	2 945	3 044
		b) -	10 698	20 186	35 114	51 692	68 559
		c) - 86	8 310	17 253	29 405	42 507	57 689
		d) 21	217	338	901	2 628	4 984
463	Coburg, Stadt .....	a) 601	2 598	1 402	1 564	1 710	1 683
		b) -	5 139	10 606	19 587	29 838	37 822
		c) - 43	3 975	9 010	16 303	24 642	32 117
		d) 32	155	250	489	1 543	2 842
464	Hof, Stadt .....	a) 924	2 546	1 546	1 892	2 140	2 260
		b) -	5 023	11 783	23 755	37 529	50 979
		c) - 36	3 981	10 117	20 135	31 331	43 532
		d) 4	124	483	534	1 808	3 536
	<b>Landkreise</b>						
471	Bamberg .....	a) 1 651	7 197	3 685	5 084	5 357	5 607
		b) -	13 615	28 444	63 810	93 663	126 377
		c) - 132	10 173	23 477	52 287	76 239	103 882
		d) 7	191	424	1 348	4 609	8 993
472	Bayreuth .....	a) 1 506	4 589	2 639	3 785	3 739	4 181
		b) -	8 411	20 357	47 667	65 428	94 178
		c) - 128	6 057	16 725	38 735	53 009	77 342
		d) 23	266	272	991	3 146	6 392
473	Coburg .....	a) 1 077	4 121	2 177	3 217	3 539	3 908
		b) -	7 991	16 734	40 393	61 861	87 976
		c) - 102	6 019	14 050	33 871	50 850	74 157
		d) 7	133	280	946	3 005	6 140
474	Forchheim .....	a) 1 518	5 882	3 097	3 946	3 864	4 233
		b) -	11 056	23 688	49 679	67 537	95 520
		c) - 157	8 280	19 619	40 920	54 345	78 433
		d) 7	198	475	1 158	3 301	6 703
475	Hof .....	a) 1 906	4 102	2 525	3 586	4 164	4 453
		b) -	7 887	19 510	45 299	72 946	100 220
		c) - 72	5 725	16 180	36 970	59 855	84 258
		d) 8	115	270	1 021	3 513	6 832

<sup>1)</sup> Einschließlich der Steuerfälle/Steuerpflichtigen ohne Einkommensteueranmeldung, soweit Werte in der elektronischen Lohnsteuerbescheinigung enthalten waren.

<sup>1)</sup> Für Fälle ohne Einkommensteueranmeldung: Einbehalten Lohnsteuer.



**versteuerndes Einkommen und festzusetzende Einkommen-/Jahreslohnsteuer in Bayern 2019**  
**der Einkünfte in regionaler Gliederung**

der Einkünfte von ... bis unter ... Euro									AGS
25 000 - 30 000	30 000 - 35 000	35 000 - 40 000	40 000 - 50 000	50 000 - 60 000	60 000 - 70 000	70 000 - 125 000	125 000 oder mehr	Insgesamt	
7	8	9	10	11	12	13	14	15	
6 168	6 376	5 759	8 971	6 039	4 218	8 379	2 362	77 856	376
170 074	206 887	215 711	400 320	330 410	272 880	748 109	550 730	3 227 660	
142 171	171 260	180 859	332 499	273 359	226 380	603 700	483 606	2 687 885	
15 024	22 036	26 070	52 646	47 611	42 787	138 398	156 906	517 256	
3 111	3 021	2 797	4 276	2 840	1 847	3 487	904	36 997	377
85 678	98 195	104 772	190 860	155 175	119 387	306 793	251 602	1 473 161	
71 102	81 745	87 507	156 710	127 749	98 526	246 062	222 721	1 222 591	
7 630	10 460	12 311	24 388	21 712	18 026	54 941	68 841	225 671	
<b>45 753</b>	<b>42 896</b>	<b>37 354</b>	<b>56 010</b>	<b>39 171</b>	<b>27 374</b>	<b>58 196</b>	<b>19 213</b>	<b>554 628</b>	4
<b>1 257 841</b>	<b>1 392 640</b>	<b>1 397 994</b>	<b>2 503 272</b>	<b>2 143 018</b>	<b>1 771 895</b>	<b>5 234 648</b>	<b>4 913 270</b>	<b>23 202 779</b>	
<b>1 051 816</b>	<b>1 166 858</b>	<b>1 170 863</b>	<b>2 071 383</b>	<b>1 769 227</b>	<b>1 469 124</b>	<b>4 222 828</b>	<b>4 322 309</b>	<b>19 376 018</b>	
<b>112 572</b>	<b>147 576</b>	<b>166 962</b>	<b>329 673</b>	<b>311 739</b>	<b>279 016</b>	<b>988 364</b>	<b>1 458 291</b>	<b>3 919 677</b>	
2 973	2 923	2 601	4 004	2 947	1 973	4 399	1 755	41 261	461
81 829	94 933	97 396	179 039	161 461	127 659	398 230	467 555	1 801 601	
68 301	79 621	81 789	149 584	135 467	106 790	325 370	407 905	1 514 067	
8 374	10 788	12 255	25 608	26 424	22 289	80 808	137 470	333 951	
3 027	2 888	2 480	3 735	2 488	1 662	3 575	1 500	39 641	462
83 076	93 884	92 813	166 861	136 109	107 428	322 674	402 091	1 591 185	
69 636	79 480	78 631	139 560	114 654	90 387	265 642	352 842	1 345 910	
7 378	10 080	11 523	23 241	21 627	18 046	64 897	123 478	289 359	
1 641	1 587	1 420	2 237	1 531	1 109	2 270	962	22 315	463
45 068	51 524	53 266	100 076	83 879	71 812	206 202	282 041	996 860	
37 910	43 627	45 300	84 271	70 657	60 417	169 224	249 700	847 110	
4 019	5 681	6 652	14 184	13 149	12 456	41 452	88 309	191 212	
2 176	1 818	1 389	1 942	1 300	821	1 683	608	23 045	464
59 703	58 931	51 909	86 628	70 963	53 070	149 326	168 627	828 223	
50 796	50 186	44 103	72 383	59 234	44 438	122 495	150 148	702 841	
5 228	6 128	6 051	11 196	10 373	8 468	28 344	49 268	131 546	
6 114	6 044	5 286	8 310	6 300	4 414	9 335	2 859	77 243	471
168 266	196 333	197 853	372 561	345 174	285 558	837 227	625 392	3 354 273	
139 503	163 431	164 353	306 380	283 028	235 734	669 777	542 321	2 770 454	
14 944	20 876	23 550	49 282	50 145	44 602	154 643	172 897	546 511	
4 299	4 208	3 794	5 756	4 116	2 972	6 316	1 728	53 628	472
118 221	136 666	141 918	257 121	225 087	192 653	565 717	441 340	2 314 764	
98 128	113 422	118 168	211 864	184 941	159 320	454 132	390 929	1 922 645	
10 471	14 289	16 934	33 649	31 937	29 413	104 886	132 898	385 565	
3 715	3 263	2 977	4 547	3 173	2 306	4 985	1 424	44 429	473
102 154	105 997	111 447	203 310	173 698	149 348	448 413	320 774	1 830 096	
85 936	89 406	93 732	169 276	143 272	123 649	359 439	276 560	1 520 116	
8 962	11 145	13 266	26 842	25 022	23 319	82 602	88 039	289 708	
4 395	4 310	3 944	6 337	4 577	3 393	8 795	3 440	61 731	474
120 749	139 812	147 858	283 730	250 197	220 091	809 413	699 658	2 918 989	
99 549	115 437	122 502	232 824	205 034	181 505	650 704	599 170	2 408 165	
10 428	14 597	17 699	37 365	36 896	35 495	157 114	195 352	516 789	
4 494	3 968	3 130	4 607	3 085	2 164	4 281	1 196	47 661	475
123 492	128 728	116 961	205 340	168 390	140 073	381 462	292 557	1 802 865	
104 046	107 779	98 052	169 292	138 609	115 779	307 622	256 420	1 500 515	
11 064	13 278	13 499	25 439	23 216	20 892	69 725	84 272	273 145	

Noch: **Tabelle 10. Unbeschränkt Lohn- und Einkommensteuerpflichtige<sup>1)</sup>, Gesamtbetrag der Einkünfte, nach Größenklassen des Gesamtbetrags**

AGS	Gebiet a) Steuerpflichtige b) Gesamtbetrag der Einkünfte (1 000 Euro) c) Zu versteuerndes Einkommen (1 000 Euro) d) Festzusetzende Einkommen-/Jahreslohnsteuer <sup>1)</sup> (1 000 Euro)	Größenklassen des Gesamtbetrags					
		Nullfälle	1 - 5 000	5 000 - 10 000	10 000 - 15 000	15 000 - 20 000	20 000 - 25 000
		1	2	3	4	5	6
476	Kronach .....	a) 993	3 169	1 825	2 712	2 832	3 089
		b) -	5 805	13 982	34 129	49 744	69 487
		c) - 96	4 210	11 256	28 035	40 658	58 034
		d) 106	122	232	782	2 411	4 826
477	Kulmbach .....	a) 1 326	3 617	1 934	2 713	3 018	3 122
		b) -	6 109	14 916	34 160	52 911	70 440
		c) - 74	4 569	12 315	28 087	43 560	58 636
		d) 5	142	262	719	2 593	4 874
478	Lichtenfels .....	a) 914	3 283	1 768	2 727	2 836	3 216
		b) -	5 813	13 755	34 365	49 727	72 566
		c) - 68	4 371	11 290	28 418	40 911	60 673
		d) 4	93	230	747	2 397	5 023
479	Wunsiedel i.Fichtelgebirge .....	a) 1 910	3 629	1 901	2 923	2 992	3 039
		b) -	5 914	14 658	36 837	52 381	68 448
		c) - 64	4 276	12 094	30 328	42 835	57 108
		d) 6	123	218	717	2 506	4 750
5	<b>Reg.-Bez. Mittelfranken .....</b>	<b>a) 22 940</b>	<b>96 938</b>	<b>52 248</b>	<b>65 467</b>	<b>68 322</b>	<b>70 138</b>
		<b>b) -</b>	<b>189 474</b>	<b>397 549</b>	<b>823 567</b>	<b>1 194 884</b>	<b>1 578 436</b>
		<b>c) - 1 722</b>	<b>144 306</b>	<b>333 585</b>	<b>685 028</b>	<b>976 008</b>	<b>1 314 910</b>
		<b>d) 624</b>	<b>4 399</b>	<b>8 274</b>	<b>21 170</b>	<b>58 824</b>	<b>110 924</b>
	<b>Kreisfreie Städte</b>						
561	Ansbach, Stadt .....	a) 545	2 082	1 289	1 597	1 704	1 723
		b) -	4 206	9 889	20 097	29 793	38 757
		c) - 41	3 271	8 450	16 845	24 411	32 258
		d) 4	85	181	482	1 463	2 710
562	Erlangen, Stadt .....	a) 1 629	7 246	3 817	4 129	4 085	4 058
		b) -	15 308	28 718	51 899	71 305	91 100
		c) - 149	11 747	24 481	43 947	58 585	75 383
		d) 149	430	878	1 652	3 805	6 909
563	Fürth, Stadt .....	a) 1 793	7 736	4 010	4 831	5 181	5 305
		b) -	14 713	30 370	60 846	90 625	119 478
		c) - 117	11 400	25 684	51 631	74 982	100 679
		d) 153	344	760	2 029	4 531	8 534
564	Nürnberg, Stadt .....	a) 7 279	32 048	18 198	21 545	22 784	22 392
		b) -	63 905	137 649	270 731	398 490	503 202
		c) - 502	49 353	117 420	228 000	330 360	425 529
		d) 133	1 510	3 076	7 464	20 144	35 980
565	Schwabach, Stadt .....	a) 564	2 039	1 127	1 457	1 614	1 684
		b) -	4 018	8 563	18 354	28 172	37 940
		c) - 34	3 140	7 200	15 130	23 114	31 694
		d) 3	80	150	410	1 368	2 686
	<b>Landkreise</b>						
571	Ansbach .....	a) 2 165	8 785	4 757	6 646	6 590	7 334
		b) -	17 546	36 488	83 717	115 350	165 132
		c) - 182	13 350	29 791	68 762	93 617	137 134
		d) 15	333	663	1 868	5 545	11 173
572	Erlangen-Höchstadt .....	a) 1 513	7 035	3 405	4 054	4 274	4 489
		b) -	13 683	25 853	51 068	74 850	101 198
		c) - 137	10 174	21 677	41 887	60 058	82 601
		d) 19	241	487	1 214	3 721	6 961

<sup>1)</sup> Einschließlich der Steuerfälle/Steuerpflichtigen ohne Einkommensteueranmeldung, soweit Werte in der elektronischen Lohnsteuerbescheinigung enthalten waren.

<sup>1)</sup> Für Fälle ohne Einkommensteueranmeldung: Einbehaltene Lohnsteuer.

**versteuerndes Einkommen und festzusetzende Einkommen-/Jahreslohnsteuer in Bayern 2019**  
**der Einkünfte in regionaler Gliederung**

der Einkünfte von ... bis unter ... Euro									AGS
25 000 - 30 000	30 000 - 35 000	35 000 - 40 000	40 000 - 50 000	50 000 - 60 000	60 000 - 70 000	70 000 - 125 000	125 000 oder mehr	Insgesamt	
7	8	9	10	11	12	13	14	15	
3 336	2 892	2 484	3 370	2 282	1 571	2 907	840	34 302	476
91 776	93 762	93 048	150 478	124 922	101 446	257 828	210 444	1 296 850	
77 108	78 673	77 695	123 897	102 633	83 877	206 539	184 909	1 077 428	
8 154	9 812	10 864	19 151	17 015	15 319	46 652	63 505	198 950	
3 219	2 961	2 729	3 864	2 609	1 776	3 702	1 158	37 748	477
88 427	96 068	102 076	172 351	142 733	114 939	330 784	390 649	1 616 564	
74 315	80 931	85 819	142 439	117 694	95 137	266 588	352 800	1 362 818	
7 999	10 414	12 258	22 164	20 107	17 472	61 000	128 006	288 016	
3 183	2 867	2 470	3 550	2 391	1 613	2 955	877	34 650	478
87 639	93 094	92 325	158 655	130 664	104 362	261 744	280 331	1 385 038	
73 404	77 959	77 331	130 564	107 033	86 259	210 168	253 166	1 161 481	
7 658	9 660	10 939	19 980	18 015	15 705	47 839	93 677	231 968	
3 181	3 167	2 650	3 751	2 372	1 600	2 993	866	36 974	479
87 441	102 908	99 125	167 123	129 740	103 456	265 629	331 810	1 465 470	
73 183	86 906	83 387	139 048	106 971	85 832	215 127	305 438	1 242 469	
7 894	10 827	11 472	21 571	17 815	15 541	48 400	101 120	242 958	
<b>71 493</b>	<b>67 969</b>	<b>61 967</b>	<b>94 965</b>	<b>69 280</b>	<b>49 498</b>	<b>118 429</b>	<b>45 241</b>	<b>954 895</b>	<b>5</b>
<b>1 964 638</b>	<b>2 206 940</b>	<b>2 320 076</b>	<b>4 244 345</b>	<b>3 790 251</b>	<b>3 205 131</b>	<b>10 783 105</b>	<b>10 772 597</b>	<b>43 470 994</b>	
<b>1 645 389</b>	<b>1 854 722</b>	<b>1 952 389</b>	<b>3 534 501</b>	<b>3 153 420</b>	<b>2 676 700</b>	<b>8 761 838</b>	<b>9 383 121</b>	<b>36 414 196</b>	
<b>174 255</b>	<b>234 730</b>	<b>283 531</b>	<b>578 501</b>	<b>577 221</b>	<b>532 294</b>	<b>2 135 640</b>	<b>3 184 460</b>	<b>7 904 846</b>	
1 814	1 947	1 608	2 302	1 700	1 126	2 152	705	22 294	561
49 945	63 341	60 147	102 732	93 097	72 826	192 568	191 460	928 858	
41 976	53 609	51 011	86 067	78 046	61 162	156 635	170 246	783 946	
4 545	6 748	7 320	14 090	14 063	11 865	36 351	59 018	158 923	
3 883	3 664	3 525	5 612	4 519	3 484	9 752	4 377	63 780	562
106 415	119 124	132 068	251 110	246 777	225 786	905 082	990 617	3 235 308	
87 922	99 042	110 772	208 957	207 522	190 959	748 611	858 783	2 726 562	
9 939	12 789	16 489	35 969	40 784	41 482	197 459	301 226	669 961	
5 393	4 920	4 548	6 892	5 065	3 434	8 573	3 096	70 777	563
148 194	159 726	170 292	308 182	277 216	222 205	778 333	731 911	3 112 090	
126 043	136 400	145 673	259 862	232 803	187 230	638 970	643 347	2 634 589	
13 531	17 263	21 265	43 256	43 698	38 280	160 197	217 603	571 444	
21 471	19 774	17 828	27 799	19 926	13 882	31 115	11 761	287 802	564
589 639	641 957	667 651	1 242 314	1 090 076	898 230	2 822 938	2 843 621	12 170 403	
500 143	545 798	567 876	1 050 663	920 731	760 431	2 333 224	2 508 998	10 338 024	
53 428	70 334	83 483	176 536	175 781	159 626	588 398	867 608	2 243 501	
1 709	1 743	1 442	2 166	1 566	1 073	2 677	1 095	21 956	565
47 048	56 574	54 010	96 689	85 733	69 424	244 225	309 705	1 060 454	
39 531	47 814	45 707	80 696	71 484	57 886	197 903	277 142	898 407	
4 138	6 189	6 804	13 241	13 152	11 396	47 608	93 722	200 946	
7 624	7 750	7 067	10 333	7 341	5 295	10 694	3 141	95 522	571
209 701	251 765	264 496	461 558	401 732	343 007	952 906	806 349	4 109 750	
175 548	210 916	220 465	379 365	328 537	281 779	759 897	708 136	3 407 113	
18 328	26 504	31 258	59 190	56 004	51 563	170 919	226 972	660 335	
4 784	4 588	4 154	6 681	5 355	4 015	11 971	5 876	72 194	572
131 516	148 924	155 622	299 379	292 677	260 185	1 113 191	1 385 089	4 053 235	
107 954	122 615	128 686	246 228	241 735	216 024	895 019	1 146 116	3 320 636	
11 449	15 270	19 560	40 382	44 537	42 950	222 896	395 153	804 839	

Noch: **Tabelle 10. Unbeschränkt Lohn- und Einkommensteuerpflichtige<sup>1)</sup>, Gesamtbetrag der Einkünfte, nach Größenklassen des Gesamtbetrags**

AGS	Gebiet a) Steuerpflichtige b) Gesamtbetrag der Einkünfte (1 000 Euro) c) Zu versteuerndes Einkommen (1 000 Euro) d) Festzusetzende Einkommen-/ Jahreslohnsteuer <sup>1)</sup> (1 000 Euro)	Größenklassen des Gesamtbetrags					
		Nullfälle	1 - 5 000	5 000 - 10 000	10 000 - 15 000	15 000 - 20 000	20 000 - 25 000
		1	2	3	4	5	6
573	Fürth .....	a) 1 414	5 919	2 963	3 823	4 219	4 344
		b) -	11 110	22 525	48 084	73 814	97 851
		c) - 113	8 392	18 534	39 276	59 049	80 515
		d) 71	243	381	1 075	3 455	6 832
574	Nürnberger Land .....	a) 2 261	8 691	4 221	5 760	6 221	6 536
		b) -	15 747	32 406	72 688	108 699	147 227
		c) - 150	11 725	26 927	59 755	87 294	121 130
		d) 30	535	579	1 643	5 128	10 312
575	Neustadt a.d.Aisch-Bad Windsheim	a) 1 064	4 722	2 664	3 619	3 612	4 067
		b) -	9 225	20 563	45 364	63 279	91 782
		c) - 95	6 890	16 898	37 085	51 270	76 417
		d) 27	206	351	1 100	3 011	6 319
576	Roth .....	a) 1 443	6 144	3 261	4 370	4 477	4 591
		b) -	11 559	25 094	54 935	78 339	103 360
		c) - 104	8 588	20 682	45 677	63 597	85 218
		d) 11	259	421	1 250	3 747	7 055
577	Weißenburg-Gunzenhausen .....	a) 1 270	4 491	2 536	3 636	3 561	3 615
		b) -	8 453	19 430	45 784	62 169	81 409
		c) - 98	6 276	15 842	37 034	49 671	66 353
		d) 7	133	347	983	2 905	5 452
6	<b>Reg.-Bez. Unterfranken .....</b>	<b>a) 16 081</b>	<b>74 215</b>	<b>36 541</b>	<b>48 718</b>	<b>49 012</b>	<b>50 749</b>
		<b>b) -</b>	<b>142 762</b>	<b>279 334</b>	<b>613 178</b>	<b>857 158</b>	<b>1 142 818</b>
		<b>c) - 1 417</b>	<b>108 843</b>	<b>232 415</b>	<b>505 457</b>	<b>698 162</b>	<b>948 786</b>
		<b>d) 1 058</b>	<b>2 691</b>	<b>5 369</b>	<b>15 064</b>	<b>41 624</b>	<b>79 432</b>
	<b>Kreisfreie Städte</b>						
661	Aschaffenburg, Stadt .....	a) 819	3 838	2 142	2 698	2 851	2 966
		b) -	7 465	16 302	33 848	49 895	66 660
		c) - 74	5 591	13 812	28 149	41 249	56 186
		d) 223	251	307	1 373	2 588	4 756
662	Schweinfurt, Stadt .....	a) 701	4 478	1 827	2 132	2 306	2 210
		b) -	8 572	13 768	26 892	40 057	49 696
		c) - 141	6 886	11 702	22 455	33 121	41 991
		d) 3	126	260	676	2 012	3 554
663	Würzburg, Stadt .....	a) 2 340	9 149	4 634	5 454	5 364	5 111
		b) -	18 263	34 933	68 627	93 763	114 957
		c) - 133	13 985	29 191	57 292	76 895	96 234
		d) 25	371	584	1 771	4 794	8 708
	<b>Landkreise</b>						
671	Aschaffenburg .....	a) 2 196	8 735	4 499	5 825	6 180	6 254
		b) -	15 901	34 592	73 295	108 159	140 999
		c) - 157	11 853	28 877	60 750	87 807	116 956
		d) 10	368	576	1 896	5 273	9 650
672	Bad Kissingen .....	a) 1 163	5 335	2 849	4 078	3 982	4 266
		b) -	10 598	22 005	51 251	69 725	95 965
		c) - 119	7 948	18 069	42 130	56 775	79 854
		d) 6	236	481	1 144	3 389	6 556
673	Rhön-Grabfeld .....	a) 907	3 842	2 027	2 900	2 938	3 223
		b) -	7 566	15 575	36 506	51 400	72 508
		c) - 75	5 608	12 758	29 697	41 744	59 801
		d) 4	100	300	909	2 449	5 040

<sup>1)</sup> Einschließlich der Steuerfälle/Steuerpflichtigen ohne Einkommensteuerveranlagung, soweit Werte in der elektronischen Lohnsteuerbescheinigung enthalten waren.

<sup>1)</sup> Für Fälle ohne Einkommensteuerveranlagung: Einbehaltene Lohnsteuer.

**versteuerndes Einkommen und festzusetzende Einkommen-/Jahreslohnsteuer in Bayern 2019**  
**der Einkünfte in regionaler Gliederung**

der Einkünfte von ... bis unter ... Euro									AGS
25 000 - 30 000	30 000 - 35 000	35 000 - 40 000	40 000 - 50 000	50 000 - 60 000	60 000 - 70 000	70 000 - 125 000	125 000 oder mehr	Insgesamt	
7	8	9	10	11	12	13	14	15	
4 556	4 468	4 060	6 154	4 628	3 463	9 285	3 572	62 868	573
125 238	144 959	152 098	275 039	253 065	224 594	850 722	759 731	3 038 830	
104 289	121 518	128 117	228 825	210 393	187 228	686 686	654 876	2 527 584	
10 670	14 923	18 425	37 603	38 169	36 561	164 267	215 060	547 738	
6 815	6 212	5 806	9 147	6 595	4 843	12 496	4 988	90 592	574
187 397	201 587	217 400	409 260	361 049	313 600	1 142 481	1 220 354	4 429 894	
155 360	168 049	181 710	338 172	298 076	259 831	920 466	1 075 272	3 703 619	
16 204	20 846	26 001	55 039	53 656	50 392	219 176	372 096	831 637	
4 452	4 121	3 734	5 455	3 799	2 667	5 974	1 955	51 905	575
122 274	133 707	139 609	244 084	207 755	172 609	539 965	465 029	2 255 244	
101 724	111 488	116 132	199 647	169 291	141 016	430 687	405 674	1 864 124	
10 601	14 066	16 510	31 139	28 600	25 685	98 299	133 140	369 054	
5 049	4 975	4 538	7 036	5 042	3 640	8 741	3 110	66 417	576
138 837	161 572	169 793	314 010	276 137	235 995	794 923	709 568	3 074 124	
115 377	135 173	141 987	258 849	227 453	196 080	638 034	620 924	2 557 533	
12 029	17 009	20 232	41 290	40 017	37 027	149 665	202 990	533 001	
3 943	3 807	3 657	5 388	3 744	2 576	4 999	1 565	48 788	577
108 434	123 706	136 889	239 989	204 936	166 671	445 772	359 162	2 002 805	
89 521	102 301	114 253	197 170	167 350	137 075	355 708	313 607	1 652 059	
9 394	12 789	16 185	30 766	28 759	25 470	80 404	99 874	313 466	
<b>52 084</b>	<b>50 724</b>	<b>46 728</b>	<b>74 042</b>	<b>52 147</b>	<b>36 361</b>	<b>78 620</b>	<b>26 663</b>	<b>692 685</b>	<b>6</b>
<b>1 432 564</b>	<b>1 647 948</b>	<b>1 750 482</b>	<b>3 311 183</b>	<b>2 853 661</b>	<b>2 352 822</b>	<b>7 076 096</b>	<b>6 822 837</b>	<b>30 282 841</b>	
<b>1 191 288</b>	<b>1 376 363</b>	<b>1 464 598</b>	<b>2 741 867</b>	<b>2 357 737</b>	<b>1 951 389</b>	<b>5 701 435</b>	<b>6 029 970</b>	<b>25 306 894</b>	
<b>125 217</b>	<b>173 539</b>	<b>210 207</b>	<b>442 713</b>	<b>420 271</b>	<b>375 429</b>	<b>1 342 898</b>	<b>2 053 533</b>	<b>5 289 045</b>	
2 852	2 652	2 444	3 795	2 881	1 954	4 290	1 807	37 989	661
78 355	86 180	91 472	169 483	157 586	126 395	387 217	492 580	1 763 437	
65 898	72 785	77 923	142 579	132 620	106 755	317 930	439 658	1 501 061	
6 984	9 141	11 241	23 735	25 413	21 975	78 873	151 778	338 639	
2 092	1 801	1 589	2 815	1 975	1 175	2 233	851	28 185	662
57 478	58 429	59 645	127 271	107 742	75 882	200 361	245 971	1 071 764	
48 402	48 927	50 152	106 909	91 167	63 568	164 136	220 067	909 342	
4 998	5 920	6 943	17 027	16 161	12 477	40 064	75 280	185 501	
5 302	5 233	4 805	7 336	5 019	3 427	7 168	3 025	73 367	663
145 812	170 382	179 866	327 606	274 585	221 638	649 206	999 573	3 299 209	
122 754	144 510	152 090	274 104	230 860	186 833	534 602	904 918	2 824 134	
13 924	19 674	23 213	47 575	45 063	39 752	133 707	330 402	669 563	
6 540	6 308	5 881	9 313	6 861	5 062	11 898	4 752	90 304	671
179 705	204 867	220 406	416 122	375 903	327 786	1 083 057	1 105 388	4 286 181	
149 514	171 510	184 812	345 686	311 159	272 657	874 011	971 815	3 587 249	
15 691	21 200	26 124	55 210	55 588	53 400	207 872	331 556	784 414	
4 289	4 136	3 710	5 950	3 907	2 612	4 878	1 545	52 700	672
117 891	134 398	138 704	266 172	213 840	168 723	431 990	408 510	2 129 771	
97 711	111 174	115 240	218 856	175 736	138 710	346 498	361 866	1 770 448	
10 039	13 684	16 125	34 222	30 007	25 531	78 136	118 553	338 110	
3 137	3 092	2 886	4 451	3 161	2 166	4 276	1 209	40 215	673
86 277	100 504	108 110	198 846	172 866	140 290	380 715	295 160	1 666 323	
70 988	83 090	89 487	162 918	141 253	115 383	304 950	257 891	1 375 492	
7 431	10 331	12 723	25 834	24 553	21 343	69 580	82 053	262 651	

Noch: **Tabelle 10. Unbeschränkt Lohn- und Einkommensteuerpflichtige<sup>1)</sup>, Gesamtbetrag der Einkünfte, nach Größenklassen des Gesamtbetrags**

AGS	Gebiet a) Steuerpflichtige b) Gesamtbetrag der Einkünfte (1 000 Euro) c) Zu versteuerndes Einkommen (1 000 Euro) d) Festzusetzende Einkommen-/Jahreslohnsteuer <sup>1)</sup> (1 000 Euro)	Größenklassen des Gesamtbetrags					
		Nullfälle	1 - 5 000	5 000 - 10 000	10 000 - 15 000	15 000 - 20 000	20 000 - 25 000
		1	2	3	4	5	6
674	Haßberge .....	a) 991	5 399	2 276	3 069	2 891	3 232
	b) -	-	9 687	17 528	38 658	50 516	72 877
	c) - 76	- 76	7 354	14 459	31 478	40 932	60 291
	d) 5	5	144	536	813	2 348	5 015
675	Kitzingen .....	a) 1 148	4 505	2 688	3 587	3 632	3 758
	b) -	-	9 232	20 706	44 881	63 671	84 722
	c) - 107	- 107	6 866	17 334	36 954	52 290	70 329
	d) 53	53	190	383	1 063	3 142	5 887
676	Miltenberg .....	a) 1 520	7 338	3 630	4 657	4 488	4 778
	b) -	-	14 369	27 649	58 748	78 562	107 379
	c) - 157	- 157	11 282	23 354	48 791	64 456	89 435
	d) 654	654	230	530	1 382	3 833	7 264
677	Main-Spessart .....	a) 1 390	6 401	2 981	4 660	4 623	4 764
	b) -	-	11 848	22 865	59 068	80 680	107 440
	c) - 107	- 107	9 126	18 945	48 297	64 583	87 819
	d) 8	8	215	395	1 219	3 689	7 072
678	Schweinfurt .....	a) 1 183	7 883	2 972	4 095	3 984	4 200
	b) -	-	14 863	22 748	51 571	69 657	94 668
	c) - 111	- 111	11 555	18 877	42 309	56 346	78 511
	d) 31	31	204	471	1 155	3 291	6 514
679	Würzburg .....	a) 1 723	7 312	4 016	5 563	5 773	5 987
	b) -	-	14 398	30 664	69 832	101 074	134 947
	c) - 159	- 159	10 790	25 035	57 154	81 963	111 378
	d) 36	36	257	546	1 663	4 817	9 415
7	<b>Reg.-Bez. Schwaben .....</b>	<b>a) 25 929</b>	<b>93 342</b>	<b>53 117</b>	<b>69 952</b>	<b>70 540</b>	<b>71 034</b>
	<b>b) -</b>	<b>-</b>	<b>187 273</b>	<b>406 110</b>	<b>879 501</b>	<b>1 231 420</b>	<b>1 599 436</b>
	<b>c) - 1 983</b>	<b>- 1 983</b>	<b>139 851</b>	<b>335 679</b>	<b>724 001</b>	<b>999 826</b>	<b>1 324 737</b>
	<b>d) 654</b>	<b>654</b>	<b>4 906</b>	<b>8 424</b>	<b>22 859</b>	<b>61 510</b>	<b>112 391</b>
	<b>Kreisfreie Städte</b>						
761	Augsburg, Stadt .....	a) 4 536	16 247	10 091	11 714	12 044	11 971
	b) -	-	33 735	76 384	147 092	210 226	269 362
	c) - 372	- 372	25 600	64 181	123 176	172 672	225 978
	d) 123	123	875	1 560	4 263	10 731	19 310
762	Kaufbeuren, Stadt .....	a) 588	2 034	1 254	1 647	1 708	1 854
	b) -	-	4 111	9 594	20 749	29 847	41 675
	c) - 39	- 39	3 125	8 064	17 093	24 637	34 491
	d) 3	3	82	227	456	1 489	2 967
763	Kempten (Allgäu), Stadt .....	a) 991	4 052	2 265	2 745	2 830	2 749
	b) -	-	8 041	17 182	34 518	49 474	61 856
	c) - 48	- 48	6 168	14 541	28 711	40 946	51 961
	d) 5	5	191	347	881	2 525	4 605
764	Memmingen, Stadt .....	a) 659	2 057	1 123	1 666	1 663	1 667
	b) -	-	4 039	8 614	20 956	29 077	37 549
	c) - 30	- 30	3 066	7 068	17 576	24 066	31 445
	d) 3	3	79	239	517	1 501	2 696
	<b>Landkreise</b>						
771	Aichach-Friedberg .....	a) 1 658	5 794	3 423	4 576	4 430	4 471
	b) -	-	11 587	26 363	57 322	77 380	100 704
	c) - 112	- 112	8 339	21 458	46 691	61 956	81 787
	d) 8	8	242	476	1 207	3 610	6 812

<sup>1)</sup> Einschließlich der Steuerfälle/Steuerpflichtigen ohne Einkommensteueranmeldung, soweit Werte in der elektronischen Lohnsteuerbescheinigung enthalten waren.

<sup>1)</sup> Für Fälle ohne Einkommensteueranmeldung: Einbehalten Lohnsteuer.

**versteuerndes Einkommen und festzusetzende Einkommen-/Jahreslohnsteuer in Bayern 2019  
der Einkünfte in regionaler Gliederung**

der Einkünfte von ... bis unter ... Euro									AGS
25 000 - 30 000	30 000 - 35 000	35 000 - 40 000	40 000 - 50 000	50 000 - 60 000	60 000 - 70 000	70 000 - 125 000	125 000 oder mehr	Insgesamt	
7	8	9	10	11	12	13	14	15	
3 294	3 339	2 930	5 079	3 494	2 427	4 684	1 210	44 315	674
90 628	108 295	109 882	227 267	191 303	157 305	415 817	286 947	1 776 710	
75 144	90 021	91 165	187 054	156 551	129 229	332 637	250 727	1 466 965	
7 865	11 262	12 840	29 614	27 054	23 937	75 054	80 225	276 712	
4 050	3 761	3 366	4 938	3 289	2 324	4 975	1 592	47 613	675
111 556	122 310	125 915	220 501	180 088	150 341	447 895	459 997	2 041 815	
92 759	102 443	105 041	180 956	147 311	123 692	357 679	408 434	1 701 980	
9 797	13 015	15 107	28 618	25 553	23 073	85 474	142 356	353 711	
4 795	5 051	4 737	7 273	4 898	3 424	7 293	2 488	66 370	676
131 853	164 303	177 510	324 261	267 745	221 382	655 693	675 952	2 905 407	
110 011	138 148	149 759	269 774	221 197	183 848	527 480	604 432	2 441 811	
11 216	17 192	21 177	42 323	38 192	34 391	122 139	214 025	514 550	
4 847	4 744	4 693	7 637	5 275	3 587	8 175	2 406	66 183	677
133 420	153 835	176 132	341 148	288 632	231 922	734 288	521 852	2 863 129	
110 356	127 720	147 043	282 677	237 907	191 496	589 660	453 462	2 368 986	
11 224	15 771	21 182	46 161	42 006	36 186	136 258	148 736	470 120	
4 410	4 148	3 843	6 488	4 947	3 526	7 642	2 033	61 354	678
121 401	134 509	143 942	291 987	270 848	228 297	685 348	460 567	2 590 406	
99 902	111 474	119 429	240 868	222 654	188 691	548 636	400 569	2 139 710	
10 365	14 066	16 781	38 843	39 654	35 825	127 180	128 798	423 177	
6 476	6 459	5 844	8 967	6 440	4 677	11 108	3 745	84 090	679
178 189	209 936	218 897	400 519	352 523	302 860	1 004 509	870 340	3 888 689	
147 850	174 562	182 456	329 487	289 324	250 527	803 217	756 131	3 219 716	
15 682	22 283	26 751	53 550	51 027	47 539	188 560	249 771	671 898	
<b>75 168</b>	<b>75 022</b>	<b>69 740</b>	<b>109 324</b>	<b>77 586</b>	<b>55 001</b>	<b>119 241</b>	<b>41 460</b>	<b>1 006 456</b>	<b>7</b>
<b>2 068 317</b>	<b>2 437 021</b>	<b>2 611 694</b>	<b>4 885 525</b>	<b>4 245 163</b>	<b>3 558 293</b>	<b>10 736 510</b>	<b>10 435 420</b>	<b>45 281 681</b>	
<b>1 730 479</b>	<b>2 047 740</b>	<b>2 196 643</b>	<b>4 069 590</b>	<b>3 526 565</b>	<b>2 967 977</b>	<b>8 672 364</b>	<b>9 201 151</b>	<b>37 934 621</b>	
<b>183 919</b>	<b>262 031</b>	<b>318 399</b>	<b>662 786</b>	<b>636 824</b>	<b>577 820</b>	<b>2 054 021</b>	<b>3 067 226</b>	<b>7 973 770</b>	
12 203	11 523	10 144	15 704	10 957	7 599	16 135	5 409	156 277	761
335 545	373 857	379 715	701 991	599 412	491 240	1 455 851	1 237 531	6 311 941	
283 629	316 596	322 247	589 486	503 774	414 543	1 196 628	1 083 860	5 321 997	
30 396	40 654	47 550	98 159	94 735	84 727	294 907	366 787	1 094 776	
1 854	1 896	1 725	2 728	1 804	1 081	2 069	646	22 888	762
51 035	61 645	64 727	122 070	98 396	69 860	183 393	185 441	942 543	
43 009	51 938	54 771	102 322	82 238	58 093	149 224	164 885	793 851	
4 591	6 493	7 749	16 394	14 402	10 985	34 664	53 961	154 465	
2 911	3 049	2 802	4 123	2 676	1 845	3 389	1 203	37 630	763
80 115	99 124	104 965	183 924	146 160	119 315	303 822	331 578	1 540 074	
67 653	84 558	89 388	155 431	122 740	100 176	247 860	293 786	1 303 872	
7 298	10 770	12 903	25 542	22 408	20 021	59 297	104 881	271 674	
1 819	1 979	1 817	2 775	1 796	1 117	2 239	790	23 167	764
50 042	64 315	68 107	124 050	98 272	72 304	199 443	285 116	1 061 881	
42 428	54 626	58 079	105 023	82 021	60 575	161 874	259 558	907 377	
4 485	6 800	8 129	16 944	14 682	11 844	38 101	88 432	194 451	
5 031	5 220	4 730	7 230	5 440	4 118	10 278	4 019	70 418	771
138 697	169 612	177 079	323 942	297 730	266 623	937 662	922 147	3 506 849	
114 682	140 829	147 086	266 526	244 815	221 540	754 848	805 348	2 915 796	
12 335	18 218	21 548	43 615	44 258	42 859	179 943	270 266	645 397	

Noch: **Tabelle 10. Unbeschränkt Lohn- und Einkommensteuerpflichtige<sup>1)</sup>, Gesamtbetrag der Einkünfte, nach Größenklassen des Gesamtbetrags**

AGS	Gebiet a) Steuerpflichtige b) Gesamtbetrag der Einkünfte (1 000 Euro) c) Zu versteuerndes Einkommen (1 000 Euro) d) Festzusetzende Einkommen-/ Jahreslohnsteuer <sup>1)</sup> (1 000 Euro)	Größenklassen des Gesamtbetrags					
		Nullfälle	1 -5 000	5 000 -10 000	10 000 -15 000	15 000 -20 000	20 000 -25 000
		1	2	3	4	5	6
772	Augsburg .....	a) 3 288	12 089	6 528	8 779	8 907	8 748
	b) -	-	24 368	49 889	110 673	155 495	197 111
	c) - 249	- 249	18 076	41 158	90 285	124 292	161 477
	d) 325	325	489	902	3 744	7 576	13 470
773	Dillingen a.d.Donau .....	a) 1 186	4 961	2 433	3 383	3 443	3 571
	b) -	-	9 641	18 668	42 607	59 981	80 539
	c) - 140	- 140	7 262	15 442	34 668	48 361	66 274
	d) 40	40	184	293	938	2 884	5 526
774	Günzburg .....	a) 1 844	5 840	3 588	4 675	4 547	4 685
	b) -	-	12 187	27 576	58 713	79 249	105 489
	c) - 127	- 127	9 443	22 786	48 423	64 840	87 139
	d) 9	9	239	544	1 670	3 975	7 266
775	Neu-Ulm .....	a) 2 663	10 097	4 624	6 153	6 288	6 388
	b) -	-	18 686	35 096	77 342	109 661	143 763
	c) - 178	- 178	14 336	29 636	64 319	89 545	119 462
	d) 41	41	360	839	1 744	5 500	10 036
776	Lindau (Bodensee) .....	a) 1 124	4 120	2 404	3 382	3 200	3 230
	b) -	-	8 416	18 440	42 677	55 957	72 736
	c) - 57	- 57	6 009	14 916	34 909	45 580	61 328
	d) 6	6	526	708	1 257	2 913	5 669
777	Ostallgäu .....	a) 1 904	6 084	3 708	5 179	5 313	5 383
	b) -	-	12 276	28 533	65 221	92 889	121 293
	c) - 147	- 147	8 824	22 856	53 155	75 025	99 509
	d) 9	9	284	591	1 581	4 454	8 355
778	Unterallgäu .....	a) 1 972	6 290	3 809	5 364	5 234	5 345
	b) -	-	12 915	29 282	67 314	91 343	120 347
	c) - 146	- 146	9 441	23 679	55 282	73 628	98 913
	d) 30	30	727	484	1 546	4 630	8 181
779	Donau-Ries .....	a) 1 488	6 644	3 548	4 878	4 570	4 650
	b) -	-	13 464	27 160	61 280	79 837	104 707
	c) - 155	- 155	10 317	22 772	50 351	64 452	86 623
	d) 9	9	313	531	1 368	4 074	7 169
780	Oberallgäu .....	a) 2 028	7 033	4 319	5 811	6 363	6 322
	b) -	-	13 809	33 329	73 036	111 005	142 306
	c) - 184	- 184	9 845	27 123	59 362	89 824	118 350
	d) 44	44	314	683	1 687	5 649	10 330

<sup>1)</sup> Einschließlich der Steuerfälle/Steuerpflichtigen ohne Einkommensteueranmeldung, soweit Werte in der elektronischen Lohnsteuerbescheinigung enthalten waren.

<sup>1)</sup> Für Fälle ohne Einkommensteueranmeldung: Einbehalten Lohnsteuer.



**versteuerndes Einkommen und festzusetzende Einkommen-/Jahreslohnsteuer in Bayern 2019  
der Einkünfte in regionaler Gliederung**

der Einkünfte von ... bis unter ... Euro									AGS
25 000 - 30 000	30 000 - 35 000	35 000 - 40 000	40 000 - 50 000	50 000 - 60 000	60 000 - 70 000	70 000 - 125 000	125 000 oder mehr	Insgesamt	
7	8	9	10	11	12	13	14	15	
9 498	9 525	8 792	13 839	10 441	7 718	18 384	6 910	133 446	772
261 416	309 435	329 213	618 896	571 934	499 592	1 669 630	1 625 029	6 422 680	
216 185	258 091	275 107	513 140	474 008	416 061	1 343 007	1 426 775	5 357 413	
22 813	33 319	39 682	83 644	85 121	80 944	318 783	475 322	1 166 133	
3 673	3 761	3 671	5 999	3 966	2 805	5 971	1 889	50 712	773
101 141	122 242	137 698	267 704	217 317	181 728	534 059	557 101	2 330 425	
84 367	102 708	115 355	221 848	178 940	150 201	428 125	497 010	1 950 422	
8 959	13 002	16 766	35 934	31 623	28 650	98 610	164 447	407 855	
5 135	5 276	5 142	7 567	5 170	3 461	7 430	2 342	66 702	774
141 389	171 444	192 321	337 751	282 727	223 561	662 134	646 058	2 940 599	
118 535	144 030	161 503	279 951	232 963	185 229	532 170	576 239	2 463 124	
12 453	18 412	23 065	44 595	40 808	35 141	123 052	187 651	498 880	
6 870	6 546	6 321	9 994	7 670	5 681	11 946	4 082	95 323	775
188 953	212 593	236 921	446 941	420 512	366 961	1 075 633	1 002 091	4 335 153	
159 128	179 557	200 774	374 877	351 283	308 553	870 670	884 505	3 646 465	
16 500	22 703	28 992	61 234	64 962	61 174	208 409	299 102	781 595	
3 152	3 199	2 987	4 624	3 228	2 417	5 482	2 011	44 560	776
86 726	103 868	111 837	206 739	176 567	156 393	494 213	540 183	2 074 754	
72 729	87 922	94 589	173 510	147 520	130 836	400 408	481 106	1 751 305	
7 985	11 414	13 810	28 938	26 967	26 065	96 263	167 434	389 954	
5 462	5 573	5 123	8 434	6 088	4 177	8 708	2 988	74 124	777
150 302	181 099	191 840	376 835	333 118	270 286	781 368	727 098	3 332 158	
125 551	151 148	160 351	312 587	275 632	224 784	627 772	637 688	2 774 736	
13 233	19 214	23 274	50 411	49 286	42 594	145 866	207 800	566 952	
5 806	5 752	5 680	8 886	6 119	4 353	8 856	2 927	76 393	778
159 656	186 905	212 704	396 846	334 322	281 880	793 745	776 185	3 463 443	
132 669	156 388	177 815	329 411	275 783	233 226	636 757	686 148	2 888 995	
14 131	19 894	25 750	52 785	48 659	44 514	148 110	225 234	594 674	
5 144	5 337	5 154	8 379	5 994	4 198	8 808	2 740	71 532	779
141 578	173 541	192 927	374 191	327 639	271 723	788 209	716 384	3 272 639	
117 788	145 106	161 733	310 315	270 990	225 056	631 223	629 878	2 726 449	
12 304	18 741	23 349	50 505	48 496	42 788	147 840	202 189	559 676	
6 610	6 386	5 652	9 042	6 237	4 431	9 546	3 504	83 284	780
181 720	207 341	211 641	403 645	341 057	286 828	857 348	883 477	3 746 541	
152 126	174 242	177 845	335 164	283 858	239 103	691 798	774 365	3 132 821	
16 438	22 397	25 832	54 088	50 417	45 512	160 175	253 722	647 288	

Aktuelle  
Veröffentlichungen  
unter  
[q.bayern.de/produkte](http://q.bayern.de/produkte)




# Statistisches Jahrbuch für Bayern

Das **Statistische Jahrbuch** für Bayern ist das Standardwerk der amtlichen Statistik in Bayern seit 1894. Darin zusammengestellt sind jährlich aktuelle Statistikdaten über Land, Leben, Leute, Politik, Wissenschaft und Wirtschaft in Bayern.

Auf über 700 Seiten enthält es die wichtigsten Ergebnisse aller amtlichen

Statistiken – in Form von Tabellen, Graphiken oder Karten – zum Teil mit langjährigen Vergleichsdaten und Zeitreihen.

Ebenso enthalten sind ausgewählte Strukturdaten für Regierungsbezirke, kreisfreie Städte und Landkreise sowie Regionen Bayerns, für Bund und Länder sowie die EU-Mitgliedstaaten.



Die bisherigen Auswirkungen der Corona-Pandemie sind in ausgewählten Sonderstatistiken dargestellt.

**Preise**  
Buch 39,00 €  
Buch + DVD 46,00 €  
PDF (DVD oder Datei)  
12,00 €

## Bayern Daten

Die **Bayern Daten** sind ein Auszug aus dem Statistischen Jahrbuch und enthalten auf über 30 Seiten die wichtigsten bayerischen Strukturdaten aus

Wirtschaft, Gesellschaft und Politik in Tabellen und Graphiken.

**Heft und Datei kostenlos**

**Bayerisches Landesamt für Statistik – Vertrieb**, Nürnberger Straße 95, 90762 Fürth  
Telefon 0911 98208-6311 | Telefax 0911 98208-96638 | [vertrieb@statistik.bayern.de](mailto:vertrieb@statistik.bayern.de)