



Statistische Berichte

Einkommen der Personengesellschaften/ Gemeinschaften in Bayern 2012

Ergebnisse der Statistik über die Personengesellschaften/
Gemeinschaften



L IV 5 j 2012
Hrsg. im September 2017
Bestellnr. L4500C 201200

Zeichenerklärung

- 0 mehr als nichts, aber weniger als die Hälfte der kleinsten in der Tabelle nachgewiesenen Einheit
- nichts vorhanden oder keine Veränderung
- / keine Angaben, da Zahlen nicht sicher genug
- Zahlenwert unbekannt, geheimzuhalten oder nicht rechenbar
- ... Angabe fällt später an
- X Tabellenfach gesperrt, da Aussage nicht sinnvoll
- () Nachweis unter dem Vorbehalt, dass der Zahlenwert erhebliche Fehler aufweisen kann
- p vorläufiges Ergebnis
- r berichtigtes Ergebnis
- s geschätztes Ergebnis
- D Durchschnitt
- ≙ entspricht

Auf- und Abrunden

Im Allgemeinen ist ohne Rücksicht auf die Endsummen auf- bzw. abgerundet worden. Deshalb können sich bei der Summierung von Einzelangaben geringfügige Abweichungen zu den ausgewiesenen Endsummen ergeben. Bei der Aufgliederung der Gesamtheit in Prozent kann die Summe der Einzelwerte wegen Rundens vom Wert 100 % abweichen. Eine Abstimmung auf 100 % erfolgt im Allgemeinen nicht.

Publikationsservice

Das Bayerische Landesamt für Statistik veröffentlicht jährlich über 400 Publikationen. Das aktuelle Veröffentlichungsverzeichnis ist im Internet als Datei verfügbar, kann aber auch als Druckversion kostenlos zugesandt werden.

Kostenlos

ist der Download der meisten Veröffentlichungen, z.B. von Statistischen Berichten (PDF- oder Excel-Format).

Kostenpflichtig

sind alle Printversionen (auch von Statistischen Berichten), Datenträger und ausgewählte Dateien (z.B. von Verzeichnissen, von Beiträgen, vom Jahrbuch).

Newsletter Veröffentlichungen

Die Themenbereiche können individuell ausgewählt werden. Über Neuerscheinungen wird aktuell informiert.

Webshop

 Alle Veröffentlichungen sind im Internet verfügbar unter www.statistik.bayern.de/veroeffentlichungen

Impressum

Statistische Berichte

bieten in tabellarischer Form neuestes Zahlenmaterial der jeweiligen Erhebung. Dieses wird, soweit erforderlich, methodisch erläutert und kurz kommentiert.

Herausgeber, Druck und Vertrieb

Bayerisches Landesamt für Statistik
Nürnberger Straße 95
90762 Fürth

Papier

Gedruckt auf umweltfreundlichem Papier, chlorfrei gebleicht.

Vertrieb

E-Mail vertrieb@statistik.bayern.de
Telefon 089 2119-3205, 0911 98208-6270
Telefax 089 2119-3457

Auskunftsdienst

E-Mail info@statistik.bayern.de
Telefon 089 2119-3218
Telefax 089 2119-13580

© Bayerisches Landesamt für Statistik, Fürth 2017
Vervielfältigung und Verbreitung, auch auszugsweise, mit Quellenangabe gestattet.

Hinweis: Diese Druckschrift wird im Rahmen der Öffentlichkeitsarbeit der Bayerischen Staatsregierung herausgegeben. Sie darf weder von Parteien noch von Wahlwerbern oder Wahlhelfern im Zeitraum von fünf Monaten vor einer Wahl zum Zwecke der Wahlwerbung verwendet werden. Dies gilt für Landtags-, Bundestags-, Kommunal- und Europawahlen. Missbräuchlich ist während dieser Zeit insbesondere die Verteilung auf Wahlveranstaltungen, an Informationsständen der Parteien sowie das Einlegen, Aufdrucken und Aufkleben parteipolitischer Informationen oder Werbemittel. Untersagt ist gleichfalls die Weitergabe an Dritte zum Zwecke der Wahlwerbung. Auch ohne zeitlichen Bezug zu einer bevorstehenden Wahl darf die Druckschrift nicht in einer Weise verwendet werden, die als Parteinahme der Staatsregierung zugunsten einzelner politischer Gruppen verstanden werden könnte. Den Parteien ist es gestattet, die Druckschrift zur Unterrichtung ihrer eigenen Mitglieder zu verwenden.

Inhaltsverzeichnis

Vorbemerkungen	4
----------------------	---

Abbildungen

1. Überblick über die Gliederung der Klassifikation der Wirtschaftszweige (Ausgabe 2008)	6
2. Summe der Einkünfte je Personengesellschaft/Gemeinschaft in den kreisfreien Städten und Landkreisen Bayerns 2012.....	7
3. Personengesellschaften/Gemeinschaften und ihre Einkünfte in Bayern 2012 nach Einkommensgrößenklassen	8
4. Durchschnittliche Einkünfte je Personengesellschaft/Gemeinschaft (Gewinn- und Verlustfälle) in Bayern 2012 nach Einkunftsarten	8
5. Personengesellschaften/Gemeinschaften und ihre Einkünfte in Bayern 2012 nach Rechtsformen	8
6. Personengesellschaften/Gemeinschaften und ihre Einkünfte in Bayern 2012 nach der Anzahl der Beteiligten.....	9
7. Personengesellschaften/Gemeinschaften mit Einkünften aus nur einer bzw. mehreren Einkunftsarten in Bayern 2012	9
8. Personengesellschaften/Gemeinschaften mit Einkünften aus Gewerbebetrieb und ihre Einkünfte in Bayern 2012 nach Wirtschaftsabschnitten (WZ 2008).....	9

Tabellen

Gesellschaften/Gemeinschaften

1. Einkünfte der Personengesellschaften/Gemeinschaften in Bayern 2012 nach Einkunftsarten und Einkommensgrößenklassen	10
2. Einkünfte der Personengesellschaften/Gemeinschaften in Bayern 2012 nach Einkunftsarten und Anzahl der Beteiligten.....	12
3. Einkünfte der Personengesellschaften/Gemeinschaften in Bayern 2012 nach Einkunftsarten und Rechtsformen	12
4. Einkünfte der Personengesellschaften/Gemeinschaften in Bayern 2012 nach Rechtsformen und Anzahl der Beteiligten	12
5. Einkünfte der Personengesellschaften/Gemeinschaften mit nur einer bzw. mehreren Einkunftsarten in Bayern 2012 nach Anzahl der Beteiligten	14
6. Einkünfte der Personengesellschaften/Gemeinschaften mit nur einer bzw. mehreren Einkunftsarten in Bayern 2012 nach Rechtsformen	16
7. Personengesellschaften/Gemeinschaften mit Einkünften aus Gewerbebetrieb in Bayern 2012 nach Wirtschaftszweigen	18
8. Einkünfte der Personengesellschaften/Gemeinschaften in Bayern 2012 nach regionaler Gliederung	38

Beteiligte

9. Einkünfte der bayerischen Beteiligten an Personengesellschaften/Gemeinschaften 2012 nach Art des Beteiligten und Einkunftsarten	44
10. Einkünfte der bayerischen Beteiligten an Personengesellschaften/Gemeinschaften 2012 nach Art der Beteiligung und Einkunftsarten	44

Vorbemerkungen

Methodische Hinweise

Die Statistik über die Personengesellschaften/Gemeinschaften (früherer Name: Statistik im Feststellungsverfahren) wird jährlich aufbereitet (bis einschl. Statistikjahr 2007 alle drei Jahre).

Sie wertet sämtliche gesonderten und einheitlichen Feststellungen der Einkünfte von Personengesellschaften/Gemeinschaften aus, für die die bayerischen Finanzämter einen Feststellungsbescheid erlassen haben. Sie liefert damit wesentliche Informationen über die Höhe der verschiedenen Einkunftsarten sowie über die bei der Feststellungserklärung gewonnenen Informationen über verschiedene Sondervergünstigungen. Sie gibt weiterhin Auskunft über die Anzahl der Beteiligten sowie über die Art der Beteiligten und die Art der Beteiligung. Die Merkmale und Ausprägungen der Statistik über die Personengesellschaften/Gemeinschaften ergeben sich aus dem Einkommensteuerrecht.

Personengesellschaften/Gemeinschaften sind Zusammenschlüsse natürlicher und/oder juristischer Personen und selbst nicht einkommensteuerpflichtig. Ihre Einkünfte werden durch die gesonderte und einheitliche Gewinnfeststellung (§§ 179, 180 Abgabenordnung) ermittelt, auf die Beteiligten (z. B. Gesellschafter) aufgeteilt und bei diesen im Rahmen der Einkommen- bzw. Körperschaftsteuer versteuert.

Aufgrund der langen steuerlichen Veranlagungsdauer (3 Jahre nach Ende des Berichtsjahres) ist die Aktualität der Statistik über die Personengesellschaften/Gemeinschaften vergleichsweise gering.

Rechtsgrundlagen

Gesetz über Steuerstatistiken (StStatG) vom 11. Oktober 1995 (BGBl. I S. 1250, 1409), in Verbindung mit dem Bundesstatistikgesetz (BStatG) vom 20. Oktober 2016 (BGBl. I S. 2394), in der jeweils geltenden Fassung.

Einkommensteuergesetz (EStG) in der Fassung der Bekanntmachung vom 8. Oktober 2009 (BGBl. I S. 3366, 3862), in der für das Veranlagungsjahr 2012 geltenden Fassung.

Durchführung

Die Erhebung wird als Sekundärstatistik durchgeführt. Ausgewertet werden die im Rahmen der Steuerfestsetzung bei den Finanzämtern erhobenen Daten.

Erhebungs- und Darstellungseinheit sind alle Personengesellschaften/Gemeinschaften, für die eine einheitliche und gesonderte Gewinnfeststellung durchgeführt wurde.

Die ausgewerteten Erhebungsmerkmale wurden den maschinellen Veranlagungsbescheiden entnommen. Die Daten der gesonderten und einheitlichen Feststellung der Einkünfte wurden vom Rechenzentrum der Bayerischen Finanzverwaltung an das Bayerische Landesamt für Statistik übermittelt. Zusätzlich wurden in Bayern auch die Daten der von der Finanzverwaltung manuell durchgeführten Veranlagungen auf sog. statistische Blätter übertragen und dem Bayerischen Landesamt für Statistik übermittelt.

Für jeden Steuerpflichtigen wurde im Besteuerungsverfahren, soweit Einkünfte aus Gewerbebetrieb vorliegen, der Wirtschaftszweig gemäß der Klassifikation der Wirtschaftszweige Ausgabe 2008 (Ausgabe für die Steuerstatistiken) erfasst.

Übersicht: Personengesellschaften/Gemeinschaften 2009 - 2012

Summe der Einkünfte (SdE)	2009		2010		2011		2012		Veränderung					
									2010 zu 2009		2011 zu 2010		2012 zu 2011	
	in %													
	Anzahl	1 000 EUR	Anzahl	1 000 EUR	Anzahl	1 000 EUR	Anzahl	1 000 EUR	Anzahl	SdE	Anzahl	SdE	Anzahl	SdE
Insgesamt	189 680	17 464 451	194 372	22 387 431	198 457	25 622 757	201 762	29 055 431	2,5	28,2	2,1	14,5	1,7	13,4
dav. Gew innfälle	135 118	25 098 070	140 206	28 758 710	145 236	31 829 576	150 698	36 326 498	3,8	14,6	3,6	10,7	3,8	14,1
Verlustfälle	54 562	-7 633 619	54 166	-6 371 279	53 221	-6 206 819	51 064	-7 271 067	-0,7	-16,5	-1,7	-2,6	-4,1	17,1

Begriffsbestimmungen

Einkunftsarten

In der Statistik über die Personengesellschaften/Gemeinschaften werden folgende Einkunftsarten nachgewiesen:

- Einkünfte aus Land- und Forstwirtschaft
- Einkünfte aus Gewerbebetrieb
- Einkünfte aus selbständiger Arbeit
- Einkünfte aus Kapitalvermögen
- Einkünfte aus Vermietung und Verpachtung
- sonstige Einkünfte

Einkünfte sind bei Land- und Forstwirtschaft, Gewerbebetrieb und selbständiger Arbeit der Gewinn, bei den anderen Einkunftsarten der Überschuss der Einnahmen über die Werbungskosten.

Feststellungsverfahren

Die insgesamt erwirtschafteten Einkünfte der Personengesellschaften/Gemeinschaften werden über die Erklärung zur gesonderten und einheitlichen Gewinnfeststellung ermittelt und anschließend anteilig den Beteiligten (Gesellschaftern) entsprechend ihrer Beteiligungsquote zugerechnet. Das Ergebnis dieses Feststellungsverfahrens wird im Feststellungsbescheid festgehalten. Die Anteile der Beteiligten werden dann im Rahmen der Einkommen- bzw. Körperschaftsteuer versteuert.

Gewinnfälle

Steuerpflichtige mit positiver Summe der Einkünfte.

Personengesellschaften/Gemeinschaften

Personengesellschaften (z. B. Offene Handelsgesellschaft (OHG), Kommanditgesellschaft (KG), Gesellschaft bürgerlichen Rechts (GbR), Gesellschaft mit beschränkter Haftung und Compagnie Kommanditgesellschaft (GmbH und Co. KG), atypisch stille Gesellschaft) und Gemeinschaften (z. B. Erben- oder Grundstücksgemeinschaften) sind Zusammenschlüsse natürlicher und/oder juristischer Personen. Sie werden durch die Gesellschafter/Beteiligten verkörpert und sind selbst nicht Träger von Rechten und Pflichten und demnach auch nicht einkommensteuerpflichtig.

Sondervergünstigungen

Steuerbegünstigungen für Gebäude/Eigentumswohnungen, Absetzungen für Abnutzung, Erhaltungsaufwand für Baudenkmale und Wohngebäude, Übertragung begünstigter Gewinne.

Summe der Einkünfte

entspricht bei Personengesellschaften/Gemeinschaften dem Gesamtbetrag der Einkünfte.

Verlustfälle

Steuerpflichtige mit negativer Summe der Einkünfte.

Hinweis zu den Tabellen

Die Anzahl der ausgewiesenen Beteiligten in den Gesellschaftstabellen 1 und 5 - 8 weicht von der Anzahl in den Beteiligentabellen 9 und 10 ab.

- Tabellen 1 und 5 - 8 (Gesellschaftstabellen) enthalten alle an Personengesellschaften/Gemeinschaften mit Sitz in Bayern Beteiligten, wobei in Tabelle 7 nur Beteiligte mit Einkünften aus Gewerbebetrieb ausgewiesen sind.
- Tabellen 9 und 10 (Beteiligentabellen) enthalten die an Personengesellschaften/Gemeinschaften Beteiligten, die Ihren Wohnsitz in Bayern haben.

Abb. 1

Überblick über die Gliederung der Klassifikation der Wirtschaftszweige (Ausgabe 2008)

Abschnitt	Abteilung ¹⁾	Bezeichnung
A	01 - 03	Land- und Forstwirtschaft, Fischerei
B	05 - 09	Bergbau und Gewinnung von Steinen und Erden
C	10 - 33	Verarbeitendes Gewerbe
	10 - 12	Herstellung von Nahrungs- und Genussmitteln, Getränken und Tabakerzeugnissen
	13 - 15	Herstellung von Textilien, Bekleidung, Leder, Lederwaren und Schuhen
	16 - 18	Herstellung von Holzwaren, Papier, Pappe und Waren daraus, Herstellung von Druckerzeugnissen
	19	Kokerei, Mineralölverarbeitung
	20	Herstellung von chemischen Erzeugnissen
	21	Herstellung von pharmazeutischen Erzeugnissen
	22 - 23	Herstellung von Gummi- und Kunststoffwaren, sowie von Glas und Glaswaren, Keramik, Verarbeitung von Steinen und Erden
	24 - 25	Metallerzeugung und -bearbeitung, Herstellung von Metallerzeugnissen
	26	Herstellung von Datenverarbeitungsgeräten, elektronischen und optischen Erzeugnissen
	27	Herstellung von elektrischen Ausrüstungen
	28	Maschinenbau
	29 - 30	Fahrzeugbau
	31 - 33	Herstellung von Möbeln und sonstigen Waren; Reparatur und Installation von Maschinen und Ausrüstungen
D	35	Energieversorgung
E	36 - 39	Wasserversorgung; Abwasser- und Abfallentsorgung und Beseitigung von Umweltverschmutzungen
F	41 - 43	Baugewerbe
G	45 - 47	Handel; Instandhaltung und Reparatur von Kraftfahrzeugen
H	49 - 53	Verkehr und Lagerei
I	55 - 56	Gastgewerbe
J	58 - 63	Information und Kommunikation
	58 - 60	Verlagswesen, audiovisuelle Medien und Rundfunk
	61	Telekommunikation
	62 - 63	IT- und Informationsdienstleistungen
K	64 - 66	Erbringung von Finanz- und Versicherungsdienstleistungen
L	68	Grundstücks- und Wohnungswesen
M	69 - 75	Erbringung von freiberuflichen, wissenschaftlichen und technischen Dienstleistungen
	69 - 71	Erbringung von freiberuflichen und technischen Dienstleistungen
	72	Forschung und Entwicklung
	73 - 75	Sonstige freiberufliche, wissenschaftliche und technische Tätigkeiten
N	77 - 82	Erbringung von sonstigen wirtschaftlichen Dienstleistungen
O ²⁾	84	Öffentliche Verwaltung, Verteidigung; Sozialversicherung
P	85	Erziehung und Unterricht
Q	86 - 88	Gesundheits- und Sozialwesen
	86	Gesundheitswesen
	87 - 88	Heime und Sozialwesen
R	90 - 93	Kunst, Unterhaltung und Erholung
S	94 - 96	Erbringung von sonstigen Dienstleistungen
T ²⁾	97 - 98	Private Haushalte mit Hauspersonal
U ²⁾	99	Exterritoriale Organisationen und Körperschaften

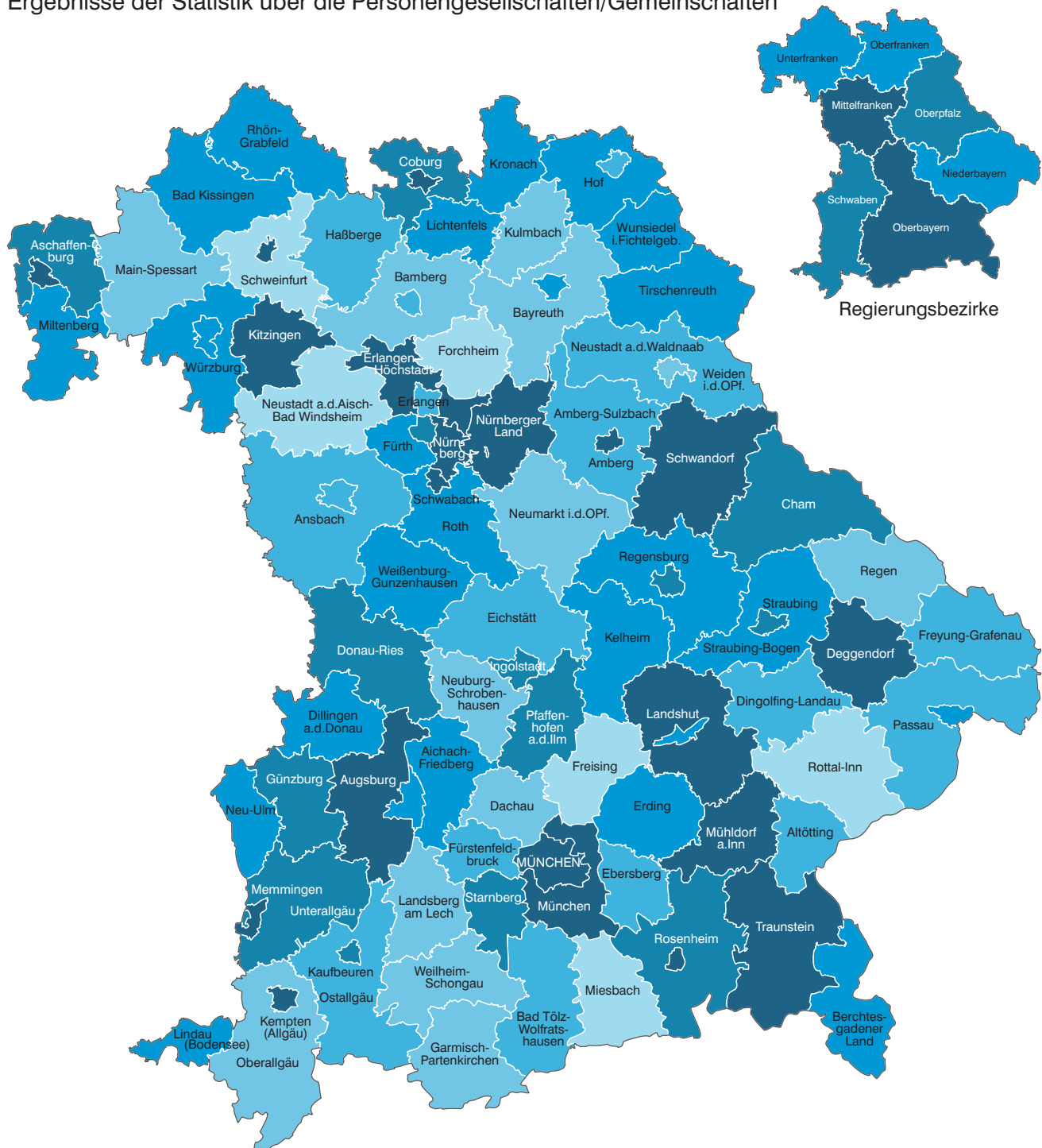
¹⁾ Die Abteilungen sind gegliedert in Gruppen (3-Steller), diese in Klassen (4-Steller) und diese in Unterklassen (5-Steller).

²⁾ In der Statistik über die Personengesellschaften/Gemeinschaften nicht vorkommend.

Abb. 2

**Summe der Einkünfte je Personengesellschaft/Gemeinschaft
in den kreisfreien Städten und Landkreisen Bayerns 2012***

Ergebnisse der Statistik über die Personengesellschaften/Gemeinschaften



Summe der Einkünfte in Euro	Häufigkeit
unter 50 000	6
50 000 bis unter 62 500	13
62 500 bis unter 75 000	17
75 000 bis unter 100 000	26
100 000 bis unter 125 000	14
125 000 oder mehr	20

* Für detaillierte Informationen siehe Tabelle 8.

Abb. 3
Personengesellschaften/Gemeinschaften und ihre Einkünfte in Bayern 2012 nach Einkommensgrößenklassen*
 in Prozent

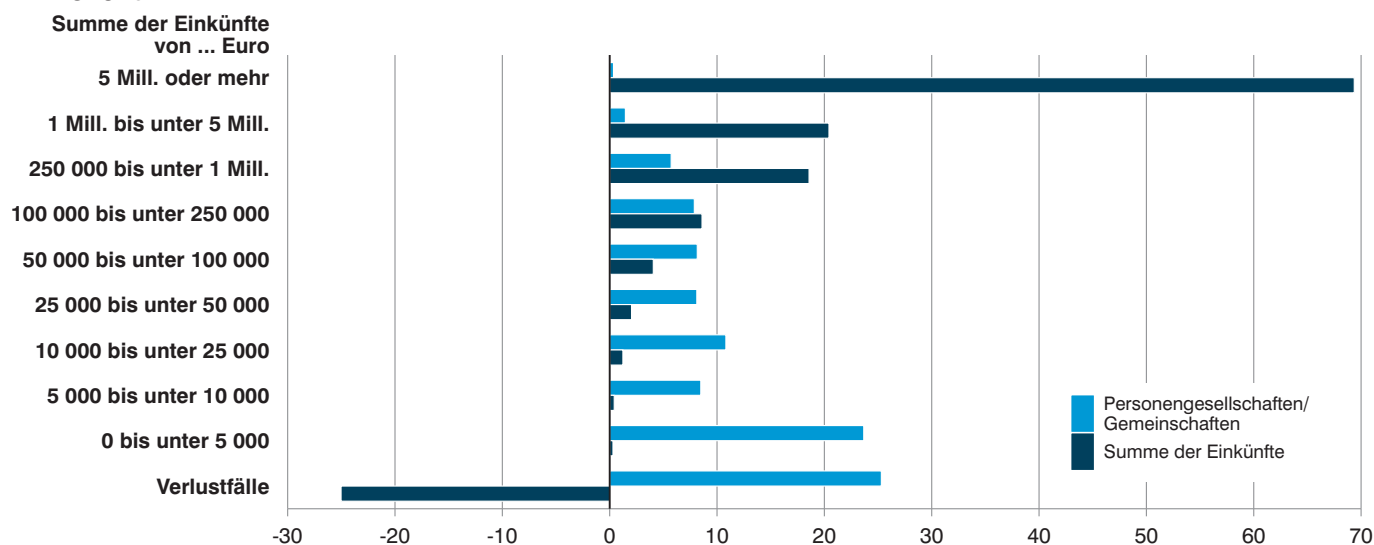


Abb. 4
Durchschnittliche Einkünfte je Personengesellschaft/Gemeinschaft (Gewinn- und Verlustfälle) in Bayern 2012 nach Einkunftsarten*
 in Tausend Euro

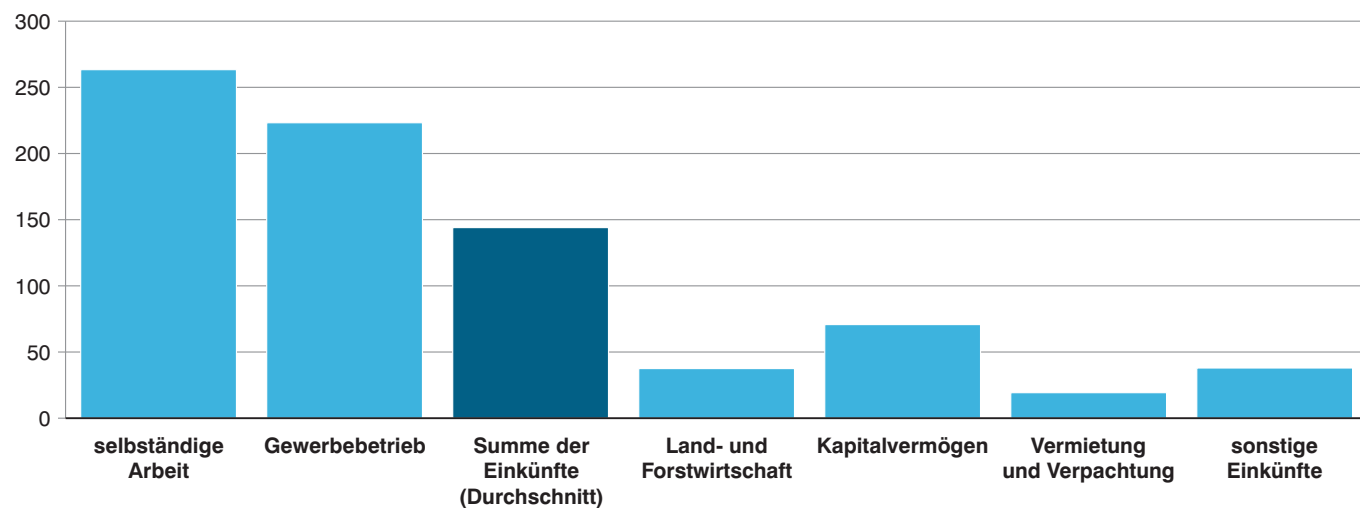
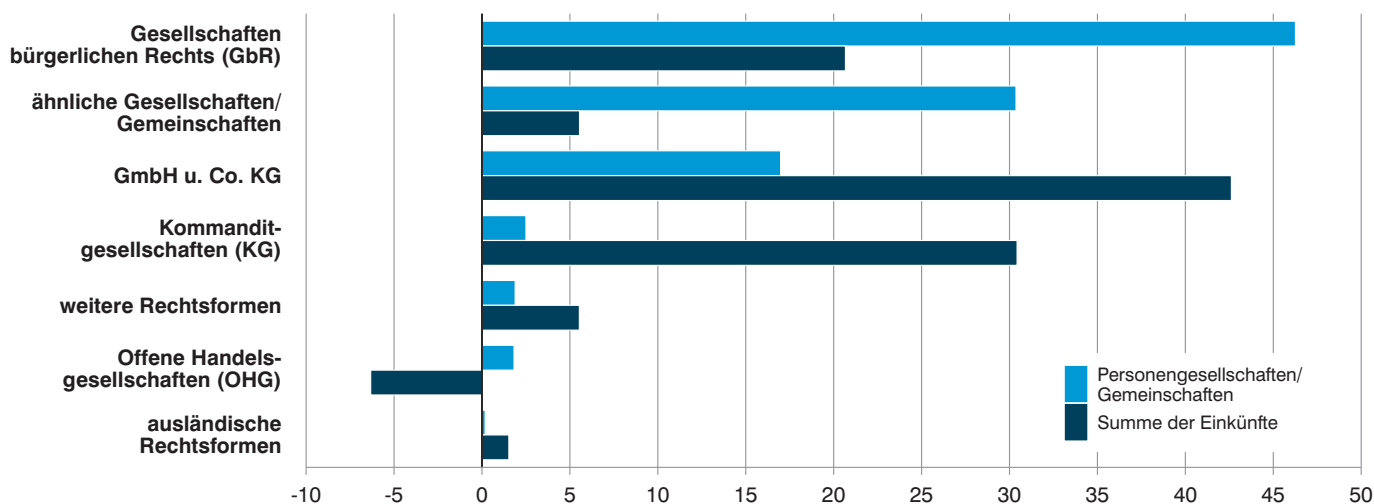


Abb. 5
Personengesellschaften/Gemeinschaften und ihre Einkünfte in Bayern 2012 nach Rechtsformen*
 in Prozent



* Für detaillierte Informationen siehe Tabelle 1 (Abb. 3 und 4), Tabelle 3 (Abb. 5).

Abb. 6
Personengesellschaften/Gemeinschaften und ihre Einkünfte in Bayern 2012 nach der Anzahl der Beteiligten*
 in Prozent

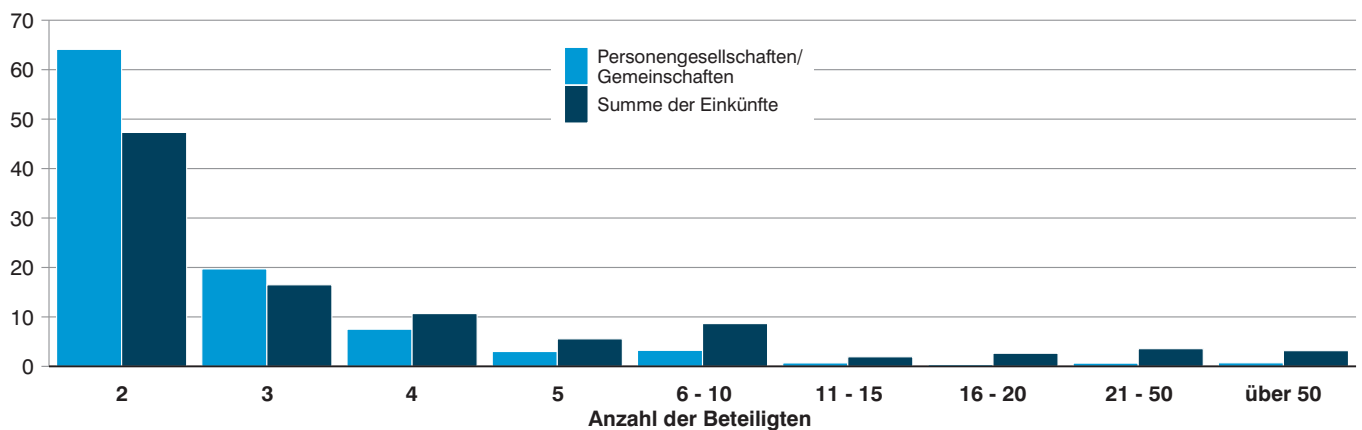


Abb. 7
Personengesellschaften/Gemeinschaften mit Einkünften aus nur einer bzw. mehreren Einkunftsarten in Bayern 2012*
 in Prozent

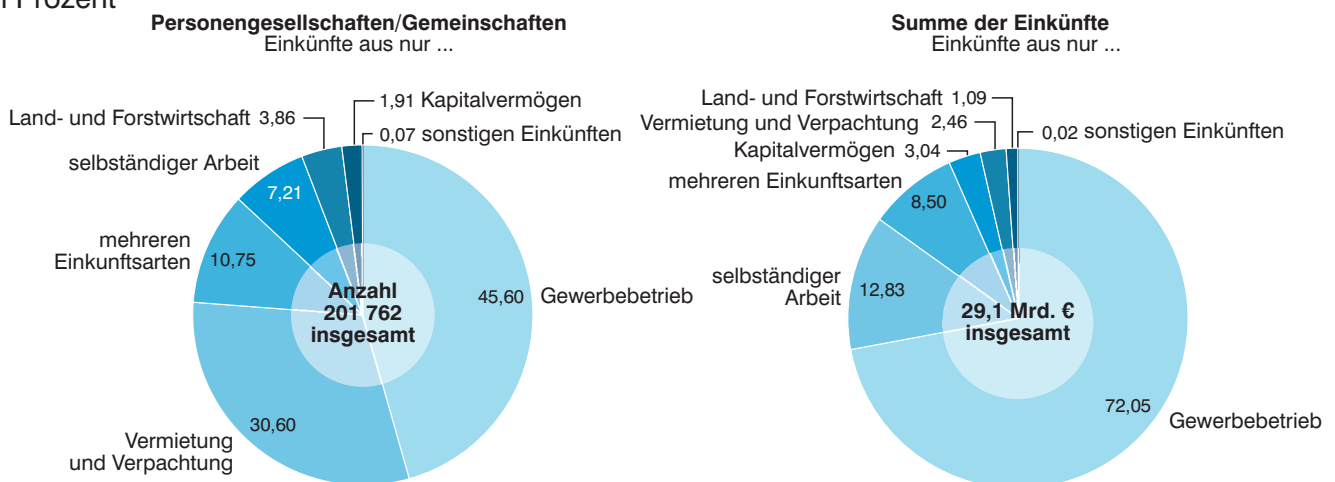
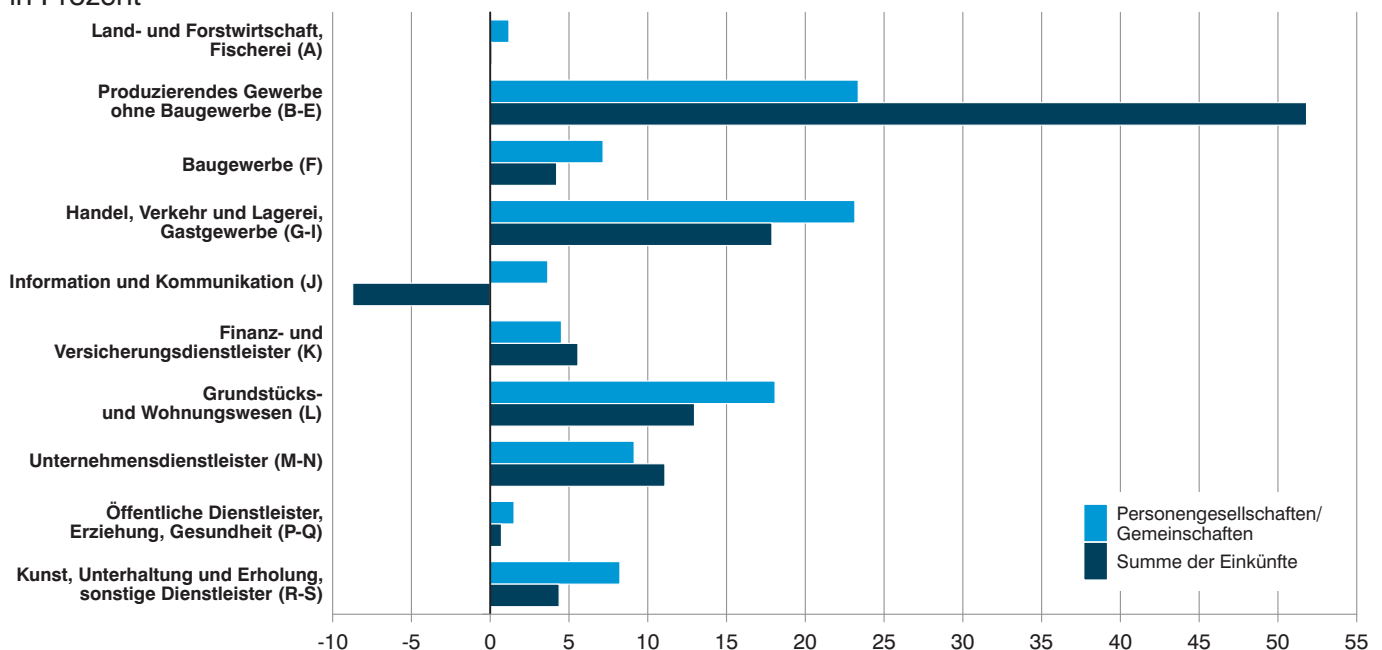


Abb. 8
Personengesellschaften/Gemeinschaften mit Einkünften aus Gewerbebetrieb und ihre Einkünfte in Bayern 2012 nach Wirtschaftsabschnitten (WZ 2008)*
 in Prozent



* Für detaillierte Informationen siehe Tabelle 2 (Abb. 6), Tabelle 5 (Abb. 7) und Tabelle 7 (Abb. 8).

Tabelle 1. Einkünfte der Personengesellschaften/Gemeinschaften in

Lfd. Nr.	Größenklasse Summe der Einkünfte von ... bis unter ... Euro		Summe der Einkünfte ¹⁾		Einkünfte aus				
					Land- und Forstwirtschaft		Gewerbebetrieb ²⁾		
			Anzahl	1 000 EUR	Anzahl	1 000 EUR	Anzahl	1 000 EUR	
			1	2	3	4	5	6	
1	Insgesamt		201 762	29 055 431	9 550	357 974	96 339	21 505 579	
					Verlustfälle				
2	unter	-500 000	1 200	-6 066 672	1	.	1 051	-5 748 661	
3	-500 000	bis unter	-250 000	1 008	- 355 203	4	- 1 574	769	- 269 622
4	-250 000	bis unter	-100 000	2 214	- 347 868	16	.	1 598	- 249 004
5	-100 000	bis unter	-50 000	2 453	- 173 249	45	- 3 201	1 749	- 121 834
6	-50 000	bis unter	-25 000	3 371	- 118 842	88	- 2 744	2 170	- 76 200
7	-25 000	bis unter	-10 000	6 857	- 108 755	178	- 2 528	3 614	- 57 855
8	-10 000	bis unter	0	33 961	- 100 476	955	- 2 070	14 492	- 40 939
9	Zusammen		51 064	-7 271 067	1 287	- 14 914	25 443	-6 564 114	
					Gewinnfälle (einschl. Nullfälle)				
10	0	bis unter	2 500	31 558	30 435	1 736	1 598	11 115	8 601
11	2 500	bis unter	5 000	16 199	58 630	878	2 722	4 965	17 629
12	5 000	bis unter	10 000	17 127	122 549	862	5 118	6 337	44 454
13	10 000	bis unter	15 000	9 631	118 215	474	4 893	4 318	51 527
14	15 000	bis unter	25 000	12 212	239 622	678	11 585	6 157	118 249
15	25 000	bis unter	50 000	16 380	591 672	1 218	42 457	9 290	330 312
16	50 000	bis unter	100 000	16 462	1 180 320	1 383	95 659	10 234	721 328
17	100 000	bis unter	250 000	15 907	2 499 284	861	120 447	9 630	1 473 450
18	250 000	bis unter	1 Mill.	11 554	5 396 432	154	59 481	6 122	2 834 221
19	1 Mill.	bis unter	5 Mill.	2 952	5 935 673	19	28 929	2 106	4 292 832
20	5 Mill.	oder mehr		716	20 153 666	-	-	622	18 177 089
21	Zusammen		150 698	36 326 498	8 263	372 888	70 896	28 069 693	

¹⁾ Fallzahlen der Einkunftsarten nicht addierbar.- ²⁾ Einschließlich Einkommen der Organgesellschaften.- ³⁾ Nur Personen

Bayern 2012 nach Einkunftsarten und Einkommensgrößenklassen

noch: Einkünfte aus								Anzahl der Beteiligten ³⁾	Lfd. Nr.
selbständiger Arbeit		Kapitalvermögen		Vermietung und Verpachtung		sonstigen Einkünften			
Anzahl	1 000 EUR	Anzahl	1 000 EUR	Anzahl	1 000 EUR	Anzahl	1 000 EUR		
7	8	9	10	11	12	13	14	15	
15 283	4 024 617	22 415	1 585 218	80 502	1 550 455	833	31 588	1 317 075	1
Verlustfälle									
45	- 48 364	80	.	140	- 271 747	7	- 7 708	126 020	2
127	- 43 611	63	- 106	125	- 38 871	5	- 1 420	36 974	3
273	- 44 599	141	.	351	- 50 529	19	- 2 148	47 704	4
136	- 9 835	175	1 363	560	- 38 554	27	- 1 188	24 000	5
150	- 5 355	251	512	1 026	- 34 548	27	- 506	36 184	6
277	- 4 403	589	768	2 914	- 44 036	52	- 702	41 800	7
1 084	- 3 087	2 983	861	17 870	- 55 021	92	- 222	113 048	8
2 092	- 159 254	4 282	14 415	22 986	- 533 307	229	- 13 893	425 730	9
Gewinnfälle (einschl. Nullfälle)									
785	531	4 759	1 988	16 315	17 662	78	56	128 801	10
291	1 026	2 458	2 440	9 942	34 694	47	119	49 604	11
477	3 351	2 445	4 964	9 526	64 438	51	224	61 698	12
282	3 369	1 250	4 215	4 637	53 843	46	368	32 371	13
540	10 468	1 506	7 313	5 022	90 981	62	1 026	49 979	14
943	34 674	1 807	13 062	5 148	169 054	86	2 113	74 180	15
1 617	119 278	1 420	18 305	3 419	221 810	82	3 940	84 596	16
3 236	544 739	1 235	35 293	2 312	319 498	65	5 857	99 277	17
4 360	2 007 108	870	112 353	963	372 377	58	10 892	159 895	18
620	1 052 754	289	231 418	203	317 092	23	12 648	93 808	19
40	406 574	94	1 139 452	29	422 314	6	8 238	57 136	20
13 191	4 183 871	18 133	1 570 803	57 516	2 083 762	604	45 482	891 345	21

gesellschaften/Gemeinschaften mit Sitz in Bayern.

Tabelle 2. Einkünfte der Personengesellschaften/Gemeinschaften

Lfd. Nr.	Anzahl der Beteiligten	Summe der Einkünfte ¹⁾		Einkünfte aus			
				Land- und Forstwirtschaft		Gewerbebetrieb ²⁾	
		Anzahl	1 000 EUR	Anzahl	1 000 EUR	Anzahl	1 000 EUR
		1	2	3	4	5	6
1	2	129 349	13 745 568	5 751	198 398	61 249	10 830 018
2	3	39 762	4 791 209	2 300	98 743	18 234	3 590 372
3	4	15 161	3 101 703	711	26 466	7 114	2 425 855
4	5	6 062	1 615 109	272	10 544	3 140	1 204 915
5	6 - 10	6 535	2 512 935	267	11 979	3 513	1 912 338
6	11 - 15	1 395	560 180	73	1 726	810	352 939
7	16 - 20	741	769 979	37	2 143	493	477 511
8	21 - 50	1 319	1 037 388	105	5 238	867	464 921
9	über 50	1 438	921 361	34	2 737	919	246 710
10	Insgesamt	201 762	29 055 431	9 550	357 974	96 339	21 505 579

¹⁾ Fallzahlen der Einkunftsarten nicht addierbar. - ²⁾ Einschließlich Einkommen der Organgesellschaften.

Tabelle 3. Einkünfte der Personengesellschaften/Gemeinschaften

Lfd. Nr.	Rechtsform	Summe der Einkünfte ¹⁾		Einkünfte aus		
				Land- und Forstwirtschaft		Gewerbe
		Anzahl	1 000 EUR	Anzahl	1 000 EUR	Anzahl
		1	2	3	4	5
1	Offene Handelsgesellschaften	3 676	-1 838 896	15	.	3 558
2	Kommanditgesellschaften	5 045	8 841 679	164	8 979	4 199
3	GmbH u. Co. KG	34 265	12 382 669	55	8 944	32 718
4	Gesellschaften des bürgerlichen Rechts	93 332	6 005 421	7 478	299 387	49 383
5	Ähnliche Gesellschaften/Gemeinschaften ³⁾	61 274	1 611 436	1 795	34 179	2 629
6	Weitere Rechtsformen	3 805	1 608 887	42	2 107	3 610
7	Ausländische Rechtsformen	365	444 234	1	.	242
8	Insgesamt	201 762	29 055 431	9 550	357 974	96 339

¹⁾ Fallzahlen der Einkunftsarten nicht addierbar. - ²⁾ Einschließlich Einkommen der Organgesellschaften. - ³⁾ Z. B. Grundstücks

Tabelle 4. Einkünfte der Personengesellschaften/Gemeinschaften

Lfd. Nr.	Anzahl der Beteiligten	Rechtsformen insgesamt		davon				
				Offene Handelsgesellschaften		Kommanditgesellschaften		GmbH
		Anzahl	1 000 EUR	Anzahl	1 000 EUR	Anzahl	1 000 EUR	Anzahl
		1	2	3	4	5	6	7
1	2	129 349	13 745 568	2 919	-2 149 120	2 449	7 070 151	14 936
2	3	39 762	4 791 209	533	102 625	1 267	426 834	9 495
3	4	15 161	3 101 703	132	118 848	618	308 587	4 040
4	5	6 062	1 615 109	45	49 375	269	254 526	1 874
5	6 - 10	6 535	2 512 935	31	32 418	272	420 228	1 848
6	11 - 15	1 395	560 180	5	.	45	33 239	395
7	16 - 20	741	769 979	3	824	15	191 368	248
8	21 - 50	1 319	1 037 388	6	1 235	27	109 576	489
9	über 50	1 438	921 361	2	.	83	27 170	940
10	Insgesamt	201 762	29 055 431	3 676	-1 838 896	5 045	8 841 679	34 265

¹⁾ Z. B. Grundstücksgemeinschaft, Partenreederei, Arbeitsgemeinschaft, stille Gesellschaft, Erbengemeinschaft.

in Bayern 2012 nach Einkunftsarten und Anzahl der Beteiligten

noch: Einkünfte aus								Lfd. Nr.
selbständiger Arbeit		Kapitalvermögen		Vermietung und Verpachtung		sonstigen Einkünften		
Anzahl	1 000 EUR	Anzahl	1 000 EUR	Anzahl	1 000 EUR	Anzahl	1 000 EUR	
7	8	9	10	11	12	13	14	
10 794	1 944 113	11 929	237 974	52 085	529 229	448	5 836	1
2 378	735 679	4 971	113 932	16 956	245 818	149	6 664	2
895	376 356	2 250	84 411	6 414	183 558	79	5 057	3
462	209 383	1 008	101 726	2 108	74 484	38	14 058	4
539	343 198	1 241	206 421	1 943	33 940	63	5 059	5
95	85 870	330	107 466	308	12 138	7	41	6
37	57 255	153	224 447	116	8 625	3	- 2	7
51	159 734	233	402 916	191	4 085	12	493	8
32	113 029	300	105 925	381	458 577	34	- 5 618	9
15 283	4 024 617	22 415	1 585 218	80 502	1 550 455	833	31 588	10

in Bayern 2012 nach Einkunftsarten und Rechtsformen

noch: Einkünfte aus									Lfd. Nr.
betrieb ²⁾	selbständiger Arbeit		Kapitalvermögen		Vermietung und Verpachtung		sonstigen Einkünften		
1 000 EUR	Anzahl	1 000 EUR	Anzahl	1 000 EUR	Anzahl	1 000 EUR	Anzahl	1 000 EUR	
6	7	8	9	10	11	12	13	14	
-1 858 629	17	8 784	55	.	99	.	-	-	1
8 603 366	25	4 410	325	173 081	619	49 037	18	2 806	2
11 089 689	55	42 150	1 466	722 092	1 355	521 520	90	- 1 726	3
1 666 794	14 119	3 610 428	7 145	185 814	23 280	230 580	348	12 418	4
159 823	1 007	270 540	13 240	369 763	54 983	755 627	370	21 505	5
1 595 359	40	6 394	62	.	114	3 729	4	.	6
249 177	20	81 910	122	130 541	52	.	3	.	7
21 505 579	15 283	4 024 617	22 415	1 585 218	80 502	1 550 455	833	31 588	8

gemeinschaft, Partenreederei, Arbeitsgemeinschaft, stille Gesellschaft, Erbengemeinschaft.

in Bayern 2012 nach Rechtsformen und Anzahl der Beteiligten

noch: davon									Lfd. Nr.
& Co. KG	Gesellschaften des bürgerlichen Rechts		ähnliche Gesellschaften/ Gemeinschaften ¹⁾		weitere Rechtsformen		ausländische Rechtsformen		
1 000 EUR	Anzahl	1 000 EUR	Anzahl	1 000 EUR	Anzahl	1 000 EUR	Anzahl	1 000 EUR	
8	9	10	11	12	13	14	15	16	
3 711 984	66 792	3 256 284	39 439	632 100	2 719	1 114 721	95	109 449	1
2 436 792	14 814	1 172 609	12 966	324 172	603	357 768	84	- 29 591	2
1 804 157	5 278	559 139	4 867	154 401	187	26 459	39	130 111	3
915 824	2 135	243 041	1 637	126 164	83	30 614	19	- 4 435	4
1 363 908	2 514	369 955	1 709	229 749	96	79 244	65	17 432	5
337 564	593	86 753	310	16 788	18	.	29	73 938	6
420 258	351	54 691	105	74 279	11	- 524	8	29 085	7
642 474	595	203 319	169	40 386	19	- 154	14	40 551	8
749 709	260	59 630	72	13 397	69	.	12	77 693	9
12 382 669	93 332	6 005 421	61 274	1 611 436	3 805	1 608 887	365	444 234	10

Tabelle 5. Einkünfte der Personengesellschaften/Gemeinschaften mit nur einer

Lfd. Nr.	Anzahl der Beteiligten	Summe der Einkünfte			Einkünfte aus							
					nur							
					Land- und Forstwirtschaft			Gewerbebetrieb ¹⁾			selbständiger	
		Anzahl	1 000 EUR	Anzahl Beteiligte	Anzahl	1 000 EUR	Anzahl Beteiligte	Anzahl	1 000 EUR	Anzahl Beteiligte	Anzahl	1 000 EUR
1	2	3	4	5	6	7	8	9	10	11		
Verlustfälle												
1	2	34 400	-4 877 926	68 800	709	- 8 964	1 418	15 749	-4 523 808	31 498	1 349	- 88 512
2	3	9 248	- 945 888	27 744	189	- 2 592	567	4 469	- 717 581	13 407	287	- 36 545
3	4	3 444	- 422 949	13 776	57	- 554	228	1 776	- 349 230	7 104	134	- 9 617
4	5	1 281	- 229 747	6 405	29	- 104	145	730	- 197 182	3 650	78	- 2 701
5	6 - 10	1 411	- 359 134	10 146	32	- 193	234	867	- 235 328	6 235	91	- 6 906
6	11 - 15	321	- 104 454	4 033	9	- 153	122	190	- 86 746	2 391	14	.
7	16 - 20	180	- 93 133	3 200	3	- 10	56	127	- 63 714	2 261	6	.
8	21 - 50	320	- 44 700	9 929	13	- 119	374	219	- 31 644	6 810	7	- 267
9	über 50	459	- 193 137	281 697	4	- 6	353	297	- 129 883	176 039	12	- 3 642
10	Zusammen	51 064	-7 271 067	425 730	1 045	- 12 693	3 497	24 424	-6 335 115	249 395	1 978	- 154 189
Gewinnfälle (einschl. Nullfälle)												
11	2	94 949	18 623 494	189 898	4 117	189 866	8 234	43 358	15 238 316	86 716	9 001	1 953 393
12	3	30 514	5 737 096	91 542	1 659	91 701	4 977	12 779	4 272 391	38 337	1 961	727 087
13	4	11 717	3 524 652	46 868	464	23 093	1 856	4 862	2 640 561	19 448	702	349 880
14	5	4 781	1 844 856	23 905	165	6 244	825	2 203	1 340 461	11 015	354	193 917
15	6 - 10	5 124	2 872 069	36 703	156	11 026	1 136	2 396	2 122 352	17 147	400	319 600
16	11 - 15	1 074	664 634	13 557	45	1 492	594	536	329 437	6 773	72	.
17	16 - 20	561	863 112	9 926	25	786	436	327	538 657	5 808	28	.
18	21 - 50	999	1 082 088	30 700	77	3 905	2 409	591	433 086	18 400	39	91 073
19	über 50	979	1 114 498	448 246	26	2 589	3 613	533	355 451	224 334	18	101 654
20	Zusammen	150 698	36 326 498	891 345	6 734	330 702	24 080	67 585	27 270 714	427 978	12 575	3 881 576
Insgesamt												
21	2	129 349	13 745 568	258 698	4 826	180 902	9 652	59 107	10 714 508	118 214	10 350	1 864 881
22	3	39 762	4 791 209	119 286	1 848	89 109	5 544	17 248	3 554 811	51 744	2 248	690 543
23	4	15 161	3 101 703	60 644	521	22 539	2 084	6 638	2 291 331	26 552	836	340 263
24	5	6 062	1 615 109	30 310	194	6 140	970	2 933	1 143 279	14 665	432	191 217
25	6 - 10	6 535	2 512 935	46 849	188	10 833	1 370	3 263	1 887 025	23 382	491	312 694
26	11 - 15	1 395	560 180	17 590	54	1 339	716	726	242 692	9 164	86	82 057
27	16 - 20	741	769 979	13 126	28	776	492	454	474 944	8 069	34	56 915
28	21 - 50	1 319	1 037 388	40 629	90	3 787	2 783	810	401 443	25 210	46	90 806
29	über 50	1 438	921 361	729 943	30	2 583	3 966	830	225 568	400 373	30	98 012
30	Zusammen	201 762	29 055 431	1 317 075	7 779	318 009	27 577	92 009	20 935 599	677 373	14 553	3 727 387

¹⁾ Einschließlich Einkommen der Organgesellschaften.

bzw. mehreren Einkunftsarten in Bayern 2012 nach Anzahl der Beteiligten

noch: Einkünfte aus													Lfd. Nr.	
nur									mehreren Einkunftsarten					
Arbeit	Kapitalvermögen			Vermietung und Verpachtung			sonstigen Einkünften							
Anzahl Beteiligte	Anzahl	1 000 EUR	Anzahl Beteiligte	Anzahl	1 000 EUR	Anzahl Beteiligte	Anzahl	1 000 EUR	Anzahl Beteiligte	Anzahl	1 000 EUR			Anzahl Beteiligte
12	13	14	15	16	17	18	19	20	21	22	23	24		
Verlustfälle														
2 698	8	.	16	13 377	.	26 754	27	- 390	54	3 181	- 129 482	6 362	1	
861	2	.	6	3 312	.	9 936	4	- 31	12	985	.	2 955	2	
536	1	.	4	1 112	.	4 448	1	.	4	363	.	1 452	3	
390	2	.	10	305	- 11 196	1 525	3	.	15	134	- 18 453	670	4	
651	2	.	14	252	- 29 763	1 791	1	.	9	166	.	1 212	5	
174	3	.	39	55	.	700	-	-	-	50	- 9 775	607	6	
109	-	-	-	23	.	409	-	-	-	21	.	365	7	
204	1	.	34	50	- 2 459	1 597	-	-	-	30	.	910	8	
3 918	-	-	-	96	- 44 096	83 512	-	-	-	50	- 15 510	17 875	9	
9 541	19	.	123	18 582	- 334 011	130 672	36	- 438	94	4 980	.	32 408	10	
Gewinnfälle (einschl. Nullfälle)														
18 002	1 516	.	3 032	27 810	.	55 620	63	2 868	126	9 084	579 119	18 168	11	
5 883	869	.	2 607	9 379	.	28 137	22	476	66	3 845	.	11 535	12	
2 808	418	.	1 672	3 525	.	14 100	8	.	32	1 738	.	6 952	13	
1 770	222	.	1 110	1 066	42 811	5 330	4	.	20	767	220 088	3 835	14	
2 828	407	.	3 028	994	61 049	6 986	4	.	31	767	.	5 547	15	
895	133	.	1 681	133	.	1 642	-	-	-	155	199 977	1 972	16	
491	66	171 509	1 165	46	.	810	-	-	-	69	.	1 216	17	
1 151	118	.	3 413	77	7 588	2 364	1	.	21	96	.	2 942	18	
3 784	91	.	38 379	126	109 199	83 375	1	.	66	184	.	94 695	19	
37 612	3 840	.	56 087	43 156	1 049 370	198 364	103	.	362	16 705	2 899 185	146 862	20	
Insgesamt														
20 700	1 524	182 997	3 048	41 187	350 165	82 374	90	2 478	180	12 265	449 637	24 530	21	
6 744	871	78 130	2 613	12 691	146 234	38 073	26	445	78	4 830	231 937	14 490	22	
3 344	419	26 128	1 676	4 637	75 197	18 548	9	159	36	2 101	346 086	8 404	23	
2 160	224	41 060	1 120	1 371	31 615	6 855	7	164	35	901	201 635	4 505	24	
3 479	409	.	3 042	1 246	31 286	8 777	5	.	40	933	138 398	6 759	25	
1 069	136	37 269	1 720	188	6 621	2 342	-	-	-	205	190 202	2 579	26	
600	66	171 509	1 165	69	4 010	1 219	-	-	-	90	61 826	1 581	27	
1 355	119	160 882	3 447	127	5 129	3 961	1	.	21	126	.	3 852	28	
7 702	91	.	38 379	222	65 103	166 887	1	.	66	234	.	112 570	29	
47 153	3 859	.	56 210	61 738	715 360	329 036	139	.	456	21 685	.	179 270	30	

Tabelle 6. Einkünfte der Personengesellschaften/Gemeinschaften mit nur einer

Lfd. Nr.	Rechtsformen	Summe der Einkünfte			Einkünfte aus							
					nur							
					Land- und Forstwirtschaft			Gewerbebetrieb ¹⁾			selb	
		Anzahl	1 000 EUR	Anzahl Beteiligte	Anzahl	1 000 EUR	Anzahl Beteiligte	Anzahl	1 000 EUR	Anzahl Beteiligte	Anzahl	
1	2	3	4	5	6	7	8	9	10			
1	GmbH & Co. KG	34 265	12 382 669	677 622	49	.	203	31 787	10 760 376	458 669	14	
2	Verlustfälle	10 235	- 3 359 997	259 339	13	.	47	9 504	- 3 005 037	196 081	6	
3	Gewinnfälle	24 030	15 742 667	418 283	36	.	156	22 283	13 765 412	262 588	8	
4	Gesellschaften											
	bürgerlichen Rechts	93 332	6 005 421	302 771	6 379	273 014	21 412	47 146	1 598 083	142 299	13 529	
5	Verlustfälle	22 133	- 502 769	70 738	840	- 9 095	2 865	11 836	- 219 244	33 735	1 823	
6	Gewinnfälle	71 199	6 508 190	232 033	5 539	282 109	18 547	35 310	1 817 327	108 564	11 706	
7	Ähnliche Gesellschaften/ Gemeinschaften ²⁾											
		61 274	1 611 436	180 598	1 138	21 845	5 427	1 729	126 424	7 225	919	
8	Verlustfälle	15 756	- 259 777	43 691	150	.	483	501	- 74 154	2 498	139	
9	Gewinnfälle	45 518	1 871 213	136 907	988	.	4 944	1 228	200 578	4 727	780	
10	Andere Rechtsformen	12 891	9 055 905	156 084	213	.	535	11 347	8 450 716	69 180	91	
11	Verlustfälle	2 940	- 3 148 524	51 962	42	.	102	2 583	- 3 036 680	17 081	10	
12	Gewinnfälle	9 951	12 204 429	104 122	171	.	433	8 764	11 487 396	52 099	81	
13	Rechtsformen insgesamt	201 762	29 055 431	1 317 075	7 779	318 009	27 577	92 009	20 935 599	677 373	14 553	
14	Verlustfälle	51 064	- 7 271 067	425 730	1 045	- 12 693	3 497	24 424	- 6 335 115	249 395	1 978	
15	Gewinnfälle	150 698	36 326 498	891 345	6 734	330 702	24 080	67 585	27 270 714	427 978	12 575	

¹⁾ Einschließlich Einkommen der Organgesellschaften. - ²⁾ Z. B. Grundstücksgemeinschaft, Partenreederei, Arbeitsgemeinschaft, stille Gesell

bzw. mehreren Einkunftsarten in Bayern 2012 nach Rechtsformen

noch: Einkünfte aus														Lfd. Nr.
nur											mehreren Einkunftsarten			
ständiger Arbeit		Kapitalvermögen			Vermietung und Verpachtung			sonstigen Einkünften						
1 000 EUR	Anzahl Beteiligte	Anzahl	1 000 EUR	Anzahl Beteiligte	Anzahl	1 000 EUR	Anzahl Beteiligte	Anzahl	1 000 EUR	Anzahl Beteiligte	Anzahl	1 000 EUR	Anzahl Beteiligte	
11	12	13	14	15	16	17	18	19	20	21	22	23	24	
4 960	67	297	.	23 433	758	91 770	101 012	1	.	2	1 359	1 259 533	94 236	1
- 12	41	7	.	47	340	- 80 346	49 515	-	-	-	365	- 267 523	13 608	2
4 973	26	290	264 150	23 386	418	172 116	51 497	1	.	2	994	1 527 056	80 628	3
3 400 289	41 407	1 322	.	11 030	17 195	123 768	54 462	75	.	221	7 686	498 275	31 940	4
- 140 175	8 574	7	.	64	5 849	- 92 582	18 196	17	.	41	1 761	- 41 081	7 263	5
3 540 464	32 833	1 315	108 864	10 966	11 346	216 350	36 266	58	3 720	180	5 925	539 356	24 677	6
238 963	3 731	2 060	.	10 699	43 209	492 095	115 399	60	.	227	12 159	.	37 890	7
- 13 761	900	4	.	10	12 211	- 115 414	31 937	17	.	49	2 734	.	7 814	8
252 723	2 831	2 056	292 462	10 689	30 998	607 509	83 462	43	.	178	9 425	493 918	30 076	9
83 176	1 948	180	.	11 048	576	7 727	58 163	3	.	6	481	274 609	15 204	10
- 241	26	1	.	2	182	- 45 669	31 024	2	.	4	120	- 64 246	3 723	11
83 417	1 922	179	224 377	11 046	394	53 396	27 139	1	.	2	361	338 855	11 481	12
3 727 387	47 153	3 859	.	56 210	61 738	715 360	329 036	139	.	456	21 685	.	179 270	13
- 154 189	9 541	19	.	123	18 582	- 334 011	130 672	36	.	94	4 980	.	32 408	14
3 881 576	37 612	3 840	889 853	56 087	43 156	1 049 370	198 364	103	5 097	362	16 705	2 899 185	146 862	15

schaft, Erbengemeinschaft.

Tabelle 7. Personengesellschaften/Gemeinschaften mit Einkünften

Gewerbe- kenn- zeichen	Wirtschaftszweig (WZ 2008) ¹⁾	Einkünfte aus Gewerbebetrieb ²⁾	
		Insgesamt	
		Anzahl	1 000 EUR
		1	2
A	Land- und Forstwirtschaft, Fischerei	1 146	22 694
01	Landwirtschaft, Jagd und damit verbundene Tätigkeiten.....	927	18 704
01.1	Anbau einjähriger Pflanzen.....	45	2 367
01.2	Anbau mehrjähriger Pflanzen.....	10	.
01.3	Betrieb von Baumschulen sowie Anbau von Pflanzen zu Vermehrungszwecken.....	20	2 830
01.4	Tierhaltung.....	165	9 697
01.5	Gemischte Landwirtschaft.....	165	- 821
01.6	Erbringung von landwirtschaftlichen Dienstleistungen.....	521	.
01.7	Jagd, Fallenstellerei und damit verbundene Tätigkeiten.....	1	.
02	Forstwirtschaft und Holzeinschlag.....	197	4 633
02.1	Forstwirtschaft.....	12	.
02.2	Holzeinschlag.....	42	.
02.3	Sammeln von wildwachsenden Produkten (ohne Holz).....	1	.
02.4	Erbringung von Dienstleistungen für Forstwirtschaft und Holzeinschlag.....	142	3 455
03	Fischerei und Aquakultur.....	22	- 643
03.1	Fischerei.....	7	15
03.2	Aquakultur.....	15	- 658
B	Bergbau und Gewinnung von Steinen und Erden	251	90 047
05	Kohlenbergbau.....	-	-
05.1	Steinkohlenbergbau.....	-	-
05.2	Braunkohlenbergbau.....	-	-
06	Gewinnung von Erdöl und Erdgas.....	-	-
06.1	Gewinnung von Erdöl.....	-	-
06.2	Gewinnung von Erdgas.....	-	-
07	Erzbergbau.....	-	-
07.1	Eisenerzbergbau.....	-	-
07.2	NE-Metallerzbergbau.....	-	-
08	Gewinnung von Steinen und Erden, sonstiger Bergbau.....	247	90 026
08.1	Gewinnung von Natursteinen, Kies, Sand, Ton und Kaolin.....	237	84 020
08.9	Sonstiger Bergbau; Gewinnung von Steinen und Erden a.n.g.....	10	6 007
09	Erbringung von Dienstleistungen für den Bergbau und für die Gewinnung von Steinen und Erden.....	4	20
09.1	Erbringung von Dienstleistungen für die Gewinnung von Erdöl und Erdgas.....	1	.
09.9	Erbringung von Dienstleistungen für den sonstigen Bergbau und die Gewinnung von Steinen und Erden.....	3	.
C	Verarbeitendes Gewerbe	7 255	10 760 810
10	Herstellung von Nahrungs- und Futtermitteln.....	933	446 006
10.1	Schlachten und Fleischverarbeitung.....	329	51 247
10.2	Fischverarbeitung.....	5	303
10.3	Obst- und Gemüseverarbeitung.....	56	22 057
10.4	Herstellung von pflanzlichen und tierischen Ölen und Fetten.....	26	- 32

¹⁾ Klassifikation der Wirtschaftszweige, Ausgabe 2008 (WZ 2008), Tiefengliederung für die Steuerstatistiken. - ²⁾ Einschließlich

aus Gewerbebetrieb in Bayern 2012 nach Wirtschaftszweigen

noch: Einkünfte aus Gewerbebetrieb ²⁾				Summe der Einkünfte neben Einkünften aus Gewerbebetrieb		Anzahl der Beteiligten	Gewerbekennzeichen
Negative Einkünfte		Positive Einkünfte		Anzahl	1 000 EUR		
Anzahl	1 000 EUR	Anzahl	1 000 EUR			Anzahl	1 000 EUR
3	4	5	6	7	8		
404	- 10 618	742	33 312	163	5 684	5 008	A
328	- 7 983	599	26 687	150	5 468	4 224	01
5	- 149	40	2 516	26	1 555	120	01.1
5	.	5	225	-	-	24	01.2
3	- 48	17	2 878	2	.	49	01.3
56	- 1 319	109	11 017	7	266	436	01.4
44	- 2 937	121	2 116	108	3 111	794	01.5
214	.	307	7 935	7	.	2 799	01.6
1	.	-	-	-	-	2	01.7
69	- 1 827	128	6 461	10	.	734	02
5	- 16	7	.	3	.	29	02.1
12	- 663	30	.	5	115	136	02.2
-	-	1	.	-	-	2	02.3
52	- 1 148	90	4 604	2	.	567	02.4
7	- 808	15	165	3	.	50	03
3	.	4	.	1	.	16	03.1
4	.	11	.	2	.	34	03.2
58	- 7 587	193	97 634	6	9	882	B
-	-	-	-	-	-	-	05
-	-	-	-	-	-	-	05.1
-	-	-	-	-	-	-	05.2
-	-	-	-	-	-	-	06
-	-	-	-	-	-	-	06.1
-	-	-	-	-	-	-	06.2
-	-	-	-	-	-	-	07
-	-	-	-	-	-	-	07.1
-	-	-	-	-	-	-	07.2
57	.	190	.	6	9	873	08
56	.	181	.	6	9	812	08.1
1	.	9	.	-	-	61	08.9
1	.	3	.	-	-	9	09
-	-	1	.	-	-	2	09.1
1	.	2	.	-	-	7	09.9
1 544	- 825 897	5 711	11 586 706	177	2 064	23 137	C
178	- 23 571	755	469 577	40	169	2 790	10
54	- 10 117	275	61 364	12	63	926	10.1
-	-	5	303	-	-	11	10.2
7	.	49	.	1	.	158	10.3
19	.	7	.	1	.	315	10.4

Einkommen der Organgesellschaften.

Noch: **Tabelle 7. Personengesellschaften/Gemeinschaften mit Einkünften**

Gewerbe- kenn- zeichen	Wirtschaftszweig (WZ 2008) ¹⁾	Einkünfte aus Gewerbebetrieb ²⁾	
		Insgesamt	
		Anzahl	1 000 EUR
		1	2
10.5	Milchverarbeitung	42	233 347
10.6	Mahl- und Schäl­müh­len, Her­stel­lung von Stärke und Stärkeerzeugnissen.....	45	11 760
10.7	Herstellung von Back- und Teigwaren.....	319	63 822
10.8	Herstellung von sonstigen Nahrungsmitteln.....	85	51 054
10.9	Herstellung von Futtermitteln.....	26	12 447
11	Getränkeherstellung.....	331	187 881
12	Tabakverarbeitung.....	3	.
13	Herstellung von Textilien.....	211	68 136
13.1	Spinnstoffaufbereitung und Spinnerei.....	15	17 484
13.2	Weberei.....	30	3 632
13.3	Veredlung von Textilien und Bekleidung.....	67	6 208
13.9	Herstellung von sonstigen Textilwaren.....	99	40 813
14	Herstellung von Bekleidung.....	180	81 359
14.1	Herstellung von Bekleidung (ohne Pelzbekleidung).....	169	.
14.2	Herstellung von Pelzwaren.....	4	.
14.3	Herstellung von Bekleidung aus gewirktem und gestricktem Stoff.....	7	.
15	Herstellung von Leder, Lederwaren und Schuhen.....	47	47 460
15.1	Herstellung von Leder und Lederwaren (ohne Herstellung von Lederbekleidung).....	23	.
15.2	Herstellung von Schuhen.....	24	.
16	Herstellung von Holz-, Flecht-, Korb- und Korkwaren (ohne Möbel).....	550	90 227
16.1	Säge-, Hobel- und Holzimprägnierwerke.....	261	22 319
16.2	Herstellung von sonstigen Holz-, Kork-, Flecht- und Korbwaren (ohne Möbel).....	289	67 908
17	Herstellung von Papier, Pappe und Waren daraus.....	104	133 634
17.1	Herstellung von Holz- und Zellstoff, Papier, Karton und Pappe.....	34	40 221
17.2	Herstellung von Waren aus Papier, Karton und Pappe.....	70	93 413
18	Herstellung von Druckerzeugnissen; Vervielfältigung von bespielten Ton-, Bild- und Datenträgern.....	461	77 412
18.1	Herstellung von Druckerzeugnissen.....	411	75 353
18.2	Vervielfältigung von bespielten Ton-, Bild- und Datenträgern.....	50	2 059
19	Kokerei und Mineralölverarbeitung.....	4	.
19.1	Kokerei.....	-	-
19.2	Mineralölverarbeitung.....	4	.
20	Herstellung von chemischen Erzeugnissen.....	151	269 582
20.1	Herstellung von chem. Grundstoffen, Düngemitteln u. Stickst.verb., Kunstst. u. synth. Kautschuk in Primärformen.....	63	124 862
20.2	Herstellung von Schädlingsbekämpfungs-, Pflanzenschutz- und Desinfektionsmitteln.....	2	.
20.3	Herstellung von Anstrichmitteln, Druckfarben und Kitten.....	18	.

¹⁾ Klassifikation der Wirtschaftszweige, Ausgabe 2008 (WZ 2008), Tiefengliederung für die Steuerstatistiken. - ²⁾ Einschließlich

aus Gewerbebetrieb in Bayern 2012 nach Wirtschaftszweigen

noch: Einkünfte aus Gewerbebetrieb ²⁾				Summe der Einkünfte neben Einkünften aus Gewerbebetrieb		Anzahl der Beteiligten	Gewerbekennzeichen
Negative Einkünfte		Positive Einkünfte		Anzahl	1 000 EUR		
Anzahl	1 000 EUR	Anzahl	1 000 EUR			Anzahl	1 000 EUR
3	4	5	6	7	8	9	
10	- 686	32	234 033	1	.	143	10.5
5	- 270	40	12 030	2	.	125	10.6
53	- 4 579	266	68 401	19	105	785	10.7
25	- 5 126	60	56 180	2	.	263	10.8
5	- 1 276	21	13 723	2	.	64	10.9
76	- 8 787	255	196 668	12	61	1 108	11
-	-	3	.	1	.	15	12
74	- 10 154	137	78 290	5	- 86	605	13
9	- 1 622	6	19 105	-	-	40	13.1
11	- 4 871	19	8 502	1	.	110	13.2
23	- 431	44	6 639	1	.	185	13.3
31	- 3 231	68	44 044	3	.	270	13.9
70	- 16 270	110	97 629	4	.	487	14
68	.	101	.	4	.	460	14.1
1	.	3	.	-	-	11	14.2
1	.	6	.	-	-	16	14.3
8	- 363	39	47 823	2	.	122	15
4	- 322	19	.	-	-	58	15.1
4	- 42	20	.	2	.	64	15.2
110	- 15 889	440	106 116	27	185	1 390	16
53	- 4 561	208	26 881	19	144	674	16.1
57	- 11 327	232	79 236	8	42	716	16.2
27	- 20 720	77	154 354	4	.	352	17
9	- 283	25	40 504	2	.	104	17.1
18	- 20 436	52	113 849	2	.	248	17.2
106	- 38 770	355	116 183	8	.	3 122	18
89	- 37 766	322	113 119	7	.	1 066	18.1
17	- 1 004	33	3 063	1	.	2 056	18.2
3	.	1	.	-	-	10	19
-	-	-	-	-	-	-	19.1
3	.	1	.	-	-	10	19.2
49	- 6 776	102	276 358	3	.	406	20
18	- 3 514	45	128 377	2	.	164	20.1
-	-	2	.	-	-	5	20.2
4	- 1 045	14	.	-	-	59	20.3

Einkommen der Organgesellschaften.

Noch: **Tabelle 7. Personengesellschaften/Gemeinschaften mit Einkünften**

Gewerbe- kenn- zeichen	Wirtschaftszweig (WZ 2008) ¹⁾	Einkünfte aus Gewerbebetrieb ²⁾	
		Insgesamt	
		Anzahl	1 000 EUR
		1	2
20.4	Herstellung von Seifen, Wasch-, Reinigungs- und Körperpflegemitteln sowie von Duftstoffen	32	33 465
20.5	Herstellung von sonstigen chemischen Erzeugnissen	33	92 429
20.6	Herstellung von Chemiefasern	3	14 450
21	Herstellung von pharmazeutischen Erzeugnissen	41	.
21.1	Herstellung von pharmazeutischen Grundstoffen	5	.
21.2	Herstellung von pharmazeutischen Spezialitäten und sonstigen pharmazeutischen Erzeugnissen	36	.
22	Herstellung von Gummi- und Kunststoffwaren	299	251 021
22.1	Herstellung von Gummiwaren	26	43 949
22.2	Herstellung von Kunststoffwaren	273	207 072
23	Herstellung von Glas und Glaswaren, Keramik, Verarbeitung von Steinen und Erden	583	235 036
23.1	Herstellung von Glas und Glaswaren	60	- 73
23.2	Herstellung von feuerfesten keramischen Werkstoffen und Waren	8	- 291
23.3	Herstellung von keramischen Baumaterialien	47	23 140
23.4	Herstellung von sonstigen Porzellan- und keramischen Erzeugnissen	45	15 684
23.5	Herstellung von Zement, Kalk und gebranntem Gips	11	15 329
23.6	Herstellung von Erzeugnissen aus Beton, Zement und Gips	230	152 010
23.7	Be- und Verarbeitung von Naturwerksteinen und Natursteinen a.n.g.	147	14 717
23.9	Herstellung von Schleifkörpern, Schleifmitteln auf Unterlage und sonstigen Erzeugnissen aus nichtmetallischen Mineralien a.n.g.	35	14 520
24	Metallerzeugung und -bearbeitung	114	100 737
24.1	Erzeugung von Roheisen, Stahl und Ferrolegierungen	28	38 053
24.2	Herstellung von Stahlrohren, Rohrform-, Rohrverschluss- und Rohrverbindungsstücken aus Stahl	5	2 455
24.3	Sonstige erste Bearbeitung von Eisen und Stahl	11	3 519
24.4	Erzeugung und erste Bearbeitung von NE-Metallen	43	47 737
24.5	Gießereien	27	8 972
25	Herstellung von Metallerzeugnissen	961	446 327
25.1	Stahl- und Leichtmetallbau	225	75 034
25.2	Herstellung von Metalltanks und -behältern; Herstellung von Heizkörpern und -kesseln für Zentralheizungen	16	3 705
25.3	Herstellung von Dampfkesseln (ohne Zentralheizungskessel)	-	-
25.4	Herstellung von Waffen und Munition	8	1 816
25.5	Herstellung von Schmiede-, Press-, Zieh- und Stanzteilen, gewalzten Ringen und pulvermetallurgischen Erzeugnissen	63	52 176
25.6	Oberflächenveredlung und Wärmebehandlung; Mechanik a.n.g.	336	55 889
25.7	Herstellung von Schneidwaren, Werkzeugen, Schlössern und Beschlägen aus unedlen Metallen	126	109 005
25.9	Herstellung von sonstigen Metallwaren	187	148 702

¹⁾ Klassifikation der Wirtschaftszweige, Ausgabe 2008 (WZ 2008), Tiefengliederung für die Steuerstatistiken. - ²⁾ Einschließlich

aus Gewerbebetrieb in Bayern 2012 nach Wirtschaftszweigen

noch: Einkünfte aus Gewerbebetrieb ²⁾				Summe der Einkünfte neben Einkünften aus Gewerbebetrieb		Anzahl der Beteiligten	Gewerkekennzeichen
Negative Einkünfte		Positive Einkünfte		Anzahl	1 000 EUR		
Anzahl	1 000 EUR	Anzahl	1 000 EUR			Anzahl	1 000 EUR
3	4	5	6	7	8	9	
17	- 1 327	15	34 791	1	.	79	20.4
10	- 891	23	93 319	-	-	90	20.5
-	-	3	14 450	-	-	9	20.6
13	.	28	55 409	1	.	111	21
3	.	2	.	-	-	11	21.1
10	.	26	.	1	.	100	21.2
42	- 13 500	257	264 520	2	.	900	22
1	.	25	.	-	-	85	22.1
41	.	232	.	2	.	815	22.2
107	- 60 318	476	295 354	11	61	1 816	23
14	- 29 095	46	29 022	1	.	162	23.1
4	.	4	.	-	-	20	23.2
10	.	37	.	-	-	138	23.3
10	- 3 027	35	18 711	1	.	144	23.4
-	-	11	15 329	-	-	42	23.5
44	- 10 532	186	162 542	6	18	835	23.6
18	- 3 973	129	18 689	2	.	363	23.7
7	- 2 966	28	17 486	1	.	112	23.9
21	- 3 365	93	104 102	1	.	291	24
3	.	25	.	1	.	68	24.1
1	.	4	.	-	-	14	24.2
-	-	11	3 519	-	-	29	24.3
9	- 510	34	48 248	-	-	113	24.4
8	.	19	.	-	-	67	24.5
144	.	817	.	22	363	2 543	25
26	- 7 090	199	82 124	5	268	626	25.1
4	.	12	.	-	-	47	25.2
-	-	-	-	-	-	-	25.3
3	.	5	.	-	-	21	25.4
9	- 3 781	54	55 957	3	35	190	25.5
48	.	288	.	7	51	805	25.6
16	- 3 867	110	112 872	5	.	333	25.7
38	- 7 819	149	156 521	2	.	521	25.9

Einkommen der Organgesellschaften.

Noch: **Tabelle 7. Personengesellschaften/Gemeinschaften mit Einkünften**

Gewerbe- kenn- zeichen	Wirtschaftszweig (WZ 2008) ¹⁾	Einkünfte aus Gewerbebetrieb ²⁾	
		Insgesamt	
		Anzahl	1 000 EUR
		1	2
26	Herstellung von DV-Geräten, elektronischen und optischen Erzeugnissen	315	189 694
26.1	Herstellung von elektronischen Bauelementen und Leiterplatten	81	- 45 799
26.2	Herstellung von DV-Geräten und peripheren Geräten	49	6 217
26.3	Herstellung von Geräten und Einrichtungen der Telekommunikationstechnik	29	- 284 891
26.4	Herstellung von Geräten der Unterhaltungselektronik	16	5 310
26.5	Herstellung von elektrischen Mess-, Kontroll-, Navigations- u.ä. Instrumenten und Vorrichtungen; Herstellung von Uhren	92	481 076
26.6	Herstellung von Bestrahlungs- und Elektrotherapiegeräten und elektromedizinischen Geräten	17	7 351
26.7	Herstellung von optischen und fotografischen Instrumenten und Geräten	18	20 384
26.8	Herstellung von magnetischen und optischen Datenträgern	13	46
27	Herstellung von elektrischen Ausrüstungen	203	99 111
27.1	Herstellung von Elektromotoren, Generatoren, Transformatoren, Elektrizitätsverteilungs- und -schaltanlagen	57	- 1 808
27.2	Herstellung von Batterien und Akkumulatoren	3	.
27.3	Herstellung von Kabeln und elektrischem Installationsmaterial	19	.
27.4	Herstellung von elektrischen Lampen und Leuchten	31	9 189
27.5	Herstellung von Haushaltsgeräten	10	3 879
27.9	Herstellung von sonstigen elektrischen Ausrüstungen und Geräten a.n.g.	83	89 678
28	Maschinenbau	562	7 324 886
28.1	Herstellung von nicht wirtschaftszweigspezifischen Maschinen	57	.
28.2	Herstellung von sonstigen nicht wirtschaftszweigspezifischen Maschinen	209	174 970
28.3	Herstellung von land- und forstwirtschaftlichen Maschinen	25	42 579
28.4	Herstellung von Werkzeugmaschinen	55	68 304
28.9	Herstellung von Maschinen für sonstige bestimmte Wirtschaftszweige	216	.
29	Herstellung von Kraftwagen und Kraftwagenteilen	124	240 882
29.1	Herstellung von Kraftwagen und Kraftwagenmotoren	21	7 593
29.2	Herstellung von Karosserien, Aufbauten und Anhängern	37	23 732
29.3	Herstellung von Teilen und Zubehör für Kraftwagen	66	209 557
30	Sonstiger Fahrzeugbau	43	104 251
30.1	Schiff- und Bootsbau	11	214
30.2	Schienenfahrzeugbau	4	305
30.3	Luft- und Raumfahrzeugbau	8	.
30.4	Herstellung von militärischen Kampffahrzeugen	1	.
30.9	Herstellung von Fahrzeugen a.n.g.	19	35 101
31	Herstellung von Möbeln	284	145 850
32	Herstellung von sonstigen Waren	609	180 170
32.1	Herstellung von Münzen, Schmuck und ähnlichen Erzeugnissen	76	32 336
32.2	Herstellung von Musikinstrumenten	27	3 152
32.3	Herstellung von Sportgeräten	33	1 581

¹⁾ Klassifikation der Wirtschaftszweige, Ausgabe 2008 (WZ 2008), Tiefengliederung für die Steuerstatistiken. - ²⁾ Einschließlich

aus Gewerbebetrieb in Bayern 2012 nach Wirtschaftszweigen

noch: Einkünfte aus Gewerbebetrieb ²⁾				Summe der Einkünfte neben Einkünften aus Gewerbebetrieb		Anzahl der Beteiligten	Gewerkekennzeichen
Negative Einkünfte		Positive Einkünfte		Anzahl	1 000 EUR		
Anzahl	1 000 EUR	Anzahl	1 000 EUR			Anzahl	1 000 EUR
3	4	5	6	7	8	9	
85	- 391 604	230	581 299	2	.	899	26
27	- 86 923	54	41 125	-	-	237	26.1
15	.	34	.	-	-	118	26.2
10	- 296 436	19	11 545	-	-	71	26.3
6	.	10	.	-	-	46	26.4
18	- 2 699	74	483 775	1	.	291	26.5
3	.	14	.	-	-	51	26.6
4	- 148	14	20 532	1	.	41	26.7
2	.	11	.	-	-	44	26.8
52	- 43 109	151	142 220	2	.	1 280	27
15	- 31 494	42	29 686	-	-	869	27.1
1	.	2	.	-	-	11	27.2
7	.	12	1 484	1	.	39	27.3
13	- 2 730	18	11 919	1	.	80	27.4
-	-	10	3 879	-	-	25	27.5
16	.	67	.	-	-	256	27.9
107	- 38 204	455	7 363 090	9	487	1 669	28
9	- 3 171	48	.	3	475	187	28.1
39	- 20 635	170	195 605	3	.	626	28.2
3	- 20	22	42 599	-	-	77	28.3
15	- 6 588	40	74 892	-	-	155	28.4
41	- 7 790	175	.	3	.	624	28.9
35	- 15 874	89	256 757	2	.	400	29
9	- 276	12	7 869	-	-	61	29.1
8	- 937	29	24 669	1	.	102	29.2
18	- 14 662	48	224 219	1	.	237	29.3
12	- 608	31	104 859	2	.	197	30
3	.	8	.	2	.	28	30.1
1	.	3	.	-	-	10	30.2
3	.	5	.	-	-	23	30.3
-	-	1	.	-	-	4	30.4
5	- 68	14	35 169	-	-	132	30.9
62	- 6 031	222	151 880	3	22	720	31
133	- 11 506	476	191 675	11	598	1 534	32
19	- 272	57	32 608	1	.	178	32.1
4	- 112	23	3 265	-	-	73	32.2
15	- 825	18	2 406	-	-	101	32.3

Einkommen der Organgesellschaften.

Noch: **Tabelle 7. Personengesellschaften/Gemeinschaften mit Einkünften**

Gewerbe- kenn- zeichen	Wirtschaftszweig (WZ 2008) ¹⁾	Einkünfte aus Gewerbebetrieb ²⁾	
		Insgesamt	
		Anzahl	1 000 EUR
		1	2
32.4	Herstellung von Spielwaren	60	61 380
32.5	Herstellung von medizinischen und zahnmedizinischen Apparaten und Materialien	253	47 021
32.9	Herstellung von Erzeugnissen a.n.g.	160	34 700
33	Reparatur und Installation von Maschinen und Ausrüstungen	142	21 122
33.1	Reparatur von Metallerzeugnissen, Maschinen und Ausrüstungen	70	9 355
33.2	Installation von Maschinen und Ausrüstungen a.n.g.	72	11 768
D	Energieversorgung	14 721	226 945
35.1	Elektrizitätsversorgung	13 868	177 999
35.2	Gasversorgung	478	39 895
35.3	Wärme- und Kälteversorgung	375	9 051
E	Wasserversorgung; Abwasser- und Abfallentsorgung, Beseitigung von Umweltverschmutzungen	277	65 210
36	Wasserversorgung	25	- 619
37	Abwasserentsorgung	20	7 632
38	Sammlung, Behandlung und Beseitigung von Abfällen; Rückgewinnung	219	54 490
38.1	Sammlung von Abfällen	56	15 822
38.2	Abfallbehandlung und -beseitigung	77	13 316
38.3	Rückgewinnung	86	25 353
39	Beseitigung von Umweltverschmutzungen und sonstige Entsorgung	13	3 708
F	Baugewerbe	6 901	906 631
41	Hochbau	1 507	320 217
41.1	Erschließung von Grundstücken; Bauträger	671	87 759
41.2	Bau von Gebäuden	836	232 457
42	Tiefbau	185	32 584
42.1	Bau von Straßen und Bahnverkehrsstrecken	89	11 832
42.2	Leitungstiefbau und Kläranlagenbau	41	13 645
42.9	Sonstiger Tiefbau	55	7 108
43	Vorbereitende Baustellenarbeiten, Bauinstallation und sonstiges Ausbaugewerbe	5 209	553 831
43.1	Abbrucharbeiten und vorbereitende Baustellenarbeiten	204	19 995
43.2	Bauinstallation	2 083	253 990
43.3	Sonstiger Ausbau	1 887	148 151
43.9	Sonstige spezialisierte Bautätigkeiten	1 035	131 695
G	Handel; Instandhaltung und Reparatur von Kraftfahrzeugen	15 001	3 145 632
45	Handel mit Kraftfahrzeugen; Instandhaltung und Reparatur von Kraftfahrzeugen	2 377	259 500
45.1	Handel mit Kraftwagen	1 021	148 743
45.2	Instandhaltung und Reparatur von Kraftwagen	805	71 962
45.3	Handel mit Kraftwagenteilen und -zubehör	426	36 633

¹⁾ Klassifikation der Wirtschaftszweige, Ausgabe 2008 (WZ 2008), Tiefengliederung für die Steuerstatistiken. - ²⁾ Einschließlich

aus Gewerbebetrieb in Bayern 2012 nach Wirtschaftszweigen

noch: Einkünfte aus Gewerbebetrieb ²⁾				Summe der Einkünfte neben Einkünften aus Gewerbebetrieb		Anzahl der Beteiligten	Gewerbekennzeichen
Negative Einkünfte		Positive Einkünfte		Anzahl	1 000 EUR		
Anzahl	1 000 EUR	Anzahl	1 000 EUR				
3	4	5	6	7	8	9	
14	- 2 032	46	63 412	2	.	148	32.4
36	- 1 084	217	48 104	7	585	619	32.5
45	- 7 181	115	41 881	1	.	415	32.9
30	- 1 389	112	22 512	3	.	370	33
13	- 131	57	9 486	2	.	170	33.1
17	- 1 258	55	13 026	1	.	200	33.2
4 376	- 289 700	10 345	516 645	695	3 754	84 359	D
4 037	- 275 256	9 831	453 255	680	3 631	78 786	35.1
132	- 5 599	346	45 493	3	1	1 967	35.2
207	- 8 845	168	17 896	12	123	3 606	35.3
62	- 4 645	215	69 855	8	95	1 416	E
11	.	14	.	1	.	111	36
1	.	19	.	1	.	78	37
48	- 3 071	171	57 561	6	.	1 196	38
7	- 701	49	16 523	2	.	657	38.1
22	- 1 817	55	15 132	4	77	243	38.2
19	- 553	67	25 906	-	-	296	38.3
2	.	11	.	-	-	31	39
1 022	- 122 015	5 879	1 028 646	109	1 256	20 202	F
478	- 80 180	1 029	400 397	31	826	4 281	41
316	- 56 216	355	143 975	12	529	1 911	41.1
162	- 23 964	674	256 421	19	297	2 370	41.2
28	- 14 638	157	47 222	2	.	494	42
13	- 14 194	76	26 025	1	.	227	42.1
7	- 383	34	14 028	-	-	112	42.2
8	- 61	47	7 169	1	.	155	42.9
516	- 27 197	4 693	581 027	76	.	15 427	43
26	- 2 741	178	22 736	2	.	618	43.1
188	- 7 889	1 895	261 878	30	128	6 813	43.2
170	- 9 651	1 717	157 802	24	220	4 927	43.3
132	- 6 916	903	138 611	20	81	3 069	43.9
3 815	- 222 962	11 186	3 368 595	242	3 034	41 771	G
491	- 55 680	1 886	315 179	31	125	5 748	45
232	- 16 271	789	165 014	13	45	2 611	45.1
119	- 2 801	686	74 763	13	67	1 866	45.2
113	- 32 727	313	69 361	5	13	997	45.3

Einkommen der Organgesellschaften.

Noch: **Tabelle 7. Personengesellschaften/Gemeinschaften mit Einkünften**

Gewerbe- kenn- zeichen	Wirtschaftszweig (WZ 2008) ¹⁾	Einkünfte aus Gewerbebetrieb ²⁾	
		Insgesamt	
		Anzahl	1 000 EUR
		1	2
45.4	Handel mit Krafträdern, Kraftradteilen und -zubehör; Instandhaltung und Reparatur von Krafträdern	125	2 161
46	Großhandel (ohne Handel mit Kraftfahrzeugen)	3 576	1 900 779
46.1	Handelsvermittlung	724	54 718
46.2	Großhandel mit landwirtschaftlichen Grundstoffen und lebenden Tieren	249	.
46.3	Großhandel mit Nahrungs- und Genussmitteln, Getränken und Tabakwaren	452	182 643
46.4	Großhandel mit Gebrauchs- und Verbrauchsgütern	683	1 067 017
46.5	Großhandel mit Geräten der Informations- und Kommunikationstechnik	94	.
46.6	Großhandel mit sonstigen Maschinen, Ausrüstungen und Zubehör	450	97 203
46.7	Sonstiger Großhandel	723	372 066
46.9	Großhandel ohne ausgeprägten Schwerpunkt	201	33 651
47	Einzelhandel (ohne Handel mit Kraftfahrzeugen)	9 048	985 354
47.1	Einzelhandel mit Waren verschiedener Art (in Verkaufsräumen)	1 238	287 072
47.2	Einzelhandel mit Nahrungs- und Genussmitteln, Getränken und Tabakwaren (in Verkaufsräumen)	927	54 424
47.3	Einzelhandel mit Motorenkraftstoffen (Tankstellen)	137	37 988
47.4	Einzelhandel mit Geräten der Informations- und Kommunikationstechnik (in Verkaufsräumen)	480	31 114
47.5	Einzelhandel mit sonstigen Haushaltsgeräten, Textilien, Heimwerker- und Einrichtungsbedarf (in Verkaufsräumen)	1 455	181 111
47.6	Einzelhandel mit Verlagsprodukten, Sportausrüstungen und Spielwaren (in Verkaufsräumen)	701	32 964
47.7	Einzelhandel mit sonstigen Gütern (in Verkaufsräumen)	2 769	330 045
47.8	Einzelhandel an Verkaufsständen und auf Märkten	132	2 449
47.9	Einzelhandel, nicht in Verkaufsräumen, an Verkaufsständen oder auf Märkten	1 209	28 186
H	Verkehr und Lagerei	1 951	426 182
49	Landverkehr und Transport in Rohrfernleitungen	1 130	119 679
49.1	Personenbeförderung im Eisenbahnfernverkehr	2	.
49.2	Güterbeförderung im Eisenbahnverkehr	1	.
49.3	Sonstige Personenbeförderung im Landverkehr	480	54 900
49.4	Güterbeförderung im Straßenverkehr, Umzugstransporte	644	67 768
49.5	Transport in Rohrfernleitungen	3	.
50	Schifffahrt	149	33 021
50.1	Personenbeförderung in der See- und Küstenschifffahrt	4	252
50.2	Güterbeförderung in der See- und Küstenschifffahrt	83	28 562
50.3	Personenbeförderung in der Binnenschifffahrt	26	5 114
50.4	Güterbeförderung in der Binnenschifffahrt	36	- 907
51	Luftfahrt	24	- 2 231
51.1	Personenbeförderung in der Luftfahrt	21	.
51.2	Güterbeförderung in der Luftfahrt und Raumtransport	3	.

¹⁾ Klassifikation der Wirtschaftszweige, Ausgabe 2008 (WZ 2008), Tiefengliederung für die Steuerstatistiken. - ²⁾ Einschließlich

aus Gewerbebetrieb in Bayern 2012 nach Wirtschaftszweigen

noch: Einkünfte aus Gewerbebetrieb ²⁾				Summe der Einkünfte neben Einkünften aus Gewerbebetrieb		Anzahl der Beteiligten	Gewerkekennzeichen
Negative Einkünfte		Positive Einkünfte		Anzahl	1 000 EUR		
Anzahl	1 000 EUR	Anzahl	1 000 EUR			7	8
3	4	5	6				
27	- 3 880	98	6 042	-	-	274	45.4
817	- 63 497	2 759	1 964 276	65	464	13 294	46
220	- 7 812	504	62 530	13	22	4 027	46.1
48	.	201	82 164	10	59	1 104	46.2
91	- 12 097	361	194 740	5	.	1 192	46.3
161	- 11 392	522	1 078 409	8	21	2 491	46.4
25	.	69	.	-	-	278	46.5
106	- 9 340	344	106 543	7	87	1 303	46.6
129	- 14 999	594	387 065	16	141	2 321	46.7
37	.	164	.	6	.	578	46.9
2 507	- 103 786	6 541	1 089 139	146	2 445	22 729	47
343	- 7 793	895	294 866	19	.	3 538	47.1
237	- 3 791	690	58 215	20	135	2 584	47.2
16	- 371	121	38 358	8	42	428	47.3
101	- 2 391	379	33 505	6	152	1 084	47.4
360	- 23 511	1 095	204 623	18	66	3 603	47.5
196	- 15 728	505	48 692	11	7	2 028	47.6
752	- 35 230	2 017	365 275	52	629	6 326	47.7
25	- 453	107	2 903	4	.	345	47.8
477	- 14 516	732	42 702	8	24	2 793	47.9
359	- 49 690	1 592	475 872	44	517	43 346	H
199	- 14 557	931	134 236	24	120	2 983	49
1	.	1	.	-	-	42	49.1
-	-	1	.	-	-	3	49.2
67	.	413	.	4	2	1 295	49.3
130	- 8 281	514	76 049	20	118	1 629	49.4
1	.	2	.	-	-	14	49.5
27	- 15 402	122	48 422	6	35	37 757	50
-	-	4	252	1	.	1 499	50.1
9	- 10 826	74	39 388	5	.	35 085	50.2
5	- 174	21	5 288	-	-	612	50.3
13	- 4 401	23	3 494	-	-	561	50.4
14	- 2 636	10	405	-	-	59	51
12	.	9	.	-	-	50	51.1
2	.	1	.	-	-	9	51.2

Einkommen der Organgesellschaften.

Noch: **Tabelle 7. Personengesellschaften/Gemeinschaften mit Einkünften**

Gewerbe- kenn- zeichen	Wirtschaftszweig (WZ 2008) ¹⁾	Einkünfte aus Gewerbebetrieb ²⁾	
		Insgesamt	
		Anzahl	1 000 EUR
		1	2
52	Lagerei sowie Erbringung von sonstigen Dienstleistungen für den Verkehr	572	270 107
52.1	Lagerei	47	7 222
52.2	Erbringung von sonstigen Dienstleistungen für den Verkehr	525	262 885
53	Post-, Kurier- und Expressdienste	76	5 606
53.1	Postdienste v. Universaldienstleistungsanbietern	-	-
53.2	Sonstige Post-, Kurier- und Expressdienste	76	5 606
I	Gastgewerbe	5 348	273 603
55	Beherbergung	1 988	109 065
55.1	Hotels, Gasthöfe und Pensionen	1 605	108 911
55.2	Ferienunterkünfte und ähnliche Beherbergungsstätten	247	- 5 507
55.3	Campingplätze	57	5 210
55.9	Sonstige Beherbergungsstätten	79	451
56	Gastronomie	3 360	164 538
56.1	Restaurants, Gaststätten, Imbissstuben, Cafés, Eissalons u.ä.	2 180	111 801
56.2	Caterer und Erbringung sonstiger Verpflegungsdienstleistungen	349	10 775
56.3	Ausschank von Getränken	831	41 962
J	Information und Kommunikation	3 522	- 1 876 750
58	Verlagswesen	581	248 859
58.1	Verlegen von Büchern und Zeitschriften; sonstiges Verlagswesen (ohne Software)	554	247 960
58.2	Verlegen von Software	27	899
59	Herstellung, Verleih und Vertrieb von Filmen und Fernseh- programmen; Kinos; Tonstudios und Verlegen von Musik	764	309 933
59.1	Herstellung von Filmen und Fernsehprogrammen, deren Verleih und Vertrieb; Kinos	529	306 440
59.2	Tonstudios; Herstellung von Hörfunkbeiträgen; Verlegen von bespielten Tonträgern und Musikalien	235	3 494
60	Rundfunkveranstalter	77	.
60.1	Hörfunkveranstalter	66	15 539
60.2	Fernsehveranstalter	11	.
61	Telekommunikation	73	.
61.1	Leitungsgebundene Telekommunikation	6	.
61.2	Drahtlose Telekommunikation	18	.
61.3	Satellitentelekommunikation	-	-
61.9	Sonstige Telekommunikation	49	1 059
62	Erbringung von Dienstleistungen der Informationstechnologie	1 547	175 023
63	Informationsdienstleistungen	480	42 482
63.1	Datenverarbeitung, Hosting und damit verbundene Tätigkeiten; Webportale	71	- 32
63.9	Erbringung von sonstigen Informationsdienstleistungen	409	42 514
K	Erbringung von Finanz- und Versicherungsdienstleistungen	4 356	1 197 141
64	Erbringung von Finanzdienstleistungen	2 629	729 717

¹⁾ Klassifikation der Wirtschaftszweige, Ausgabe 2008 (WZ 2008), Tiefengliederung für die Steuerstatistiken. - ²⁾ Einschließlich

aus Gewerbebetrieb in Bayern 2012 nach Wirtschaftszweigen

noch: Einkünfte aus Gewerbebetrieb ²⁾				Summe der Einkünfte neben Einkünften aus Gewerbebetrieb		Anzahl der Beteiligten	Gewerbekennzeichen
Negative Einkünfte		Positive Einkünfte		Anzahl	1 000 EUR		
Anzahl	1 000 EUR	Anzahl	1 000 EUR			Anzahl	1 000 EUR
3	4	5	6	7	8	9	
106	- 16 298	466	286 405	12	.	2 341	52
11	- 1 185	36	8 407	2	.	143	52.1
95	- 15 113	430	277 998	10	.	2 198	52.2
13	- 798	63	6 403	2	.	206	53
-	-	-	-	-	-	-	53.1
13	- 798	63	6 403	2	.	206	53.2
1 265	- 67 882	4 083	341 485	225	1 609	16 928	I
564	- 50 376	1 424	159 441	142	1 315	8 411	55
420	- 40 397	1 185	149 308	100	1 192	7 071	55.1
102	- 9 053	145	3 546	23	33	996	55.2
11	- 477	46	5 687	7	69	167	55.3
31	- 449	48	900	12	21	177	55.9
701	- 17 506	2 659	182 045	83	294	8 517	56
462	- 11 851	1 718	123 652	60	182	5 029	56.1
65	- 2 609	284	13 384	2	.	931	56.2
174	- 3 046	657	45 008	21	.	2 557	56.3
1 049	- 2 829 877	2 473	953 127	54	2 028	26 534	J
187	.	394	.	10	.	3 261	58
179	.	375	.	10	.	1 530	58.1
8	.	19	.	-	-	1 731	58.2
281	- 54 768	483	364 701	9	142	15 684	59
182	- 52 810	347	359 250	5	.	15 081	59.1
99	- 1 958	136	5 451	4	.	603	59.2
23	.	54	.	3	.	296	60
17	.	49	.	3	.	249	60.1
6	.	5	4 294	-	-	47	60.2
23	.	50	.	-	-	192	61
2	.	4	.	-	-	14	61.1
6	.	12	24 348	-	-	49	61.2
-	-	-	-	-	-	-	61.3
15	- 196	34	1 255	-	-	129	61.9
392	- 18 937	1 155	193 960	20	51	4 015	62
143	- 12 818	337	55 300	12	.	3 086	63
35	- 1 357	36	1 325	-	-	266	63.1
108	- 11 462	301	53 976	12	.	2 820	63.9
1 422	- 982 550	2 934	2 179 691	687	355 861	305 967	K
1 052	- 881 278	1 577	1 610 994	598	336 637	296 931	64

Einkommen der Organgesellschaften.

Noch: **Tabelle 7. Personengesellschaften/Gemeinschaften mit Einkünften**

Gewerbe- kenn- zeichen	Wirtschaftszweig (WZ 2008) ¹⁾	Einkünfte aus Gewerbebetrieb ²⁾	
		Insgesamt	
		Anzahl	1 000 EUR
		1	2
64.1	Zentralbanken und Kreditinstitute	9	19 488
64.2	Beteiligungsgesellschaften	2 511	638 226
64.3	Treuhand- und sonstige Fonds und ähnliche Finanzinstitutionen	27	3 381
64.9	Sonstige Finanzierungsinstitutionen	82	68 622
65	Versicherungen, Rückversicherungen und Pensionskassen (ohne Sozialversicherung)	18	1 417
65.1	Versicherungen	14	1 277
65.2	Rückversicherungen	3	.
65.3	Pensionskassen und Pensionsfonds	1	.
66	Mit Finanz- und Versicherungsdienstleistungen verbundene Tätigkeiten	1 709	466 008
66.1	Mit Finanzdienstleistungen verbundene Tätigkeiten	901	355 156
66.2	Mit Versicherungsdienstleistungen und Pensionskassen verbundene Tätigkeiten	801	110 753
66.3	Fondsmanagement	7	100
L	Grundstücks- und Wohnungswesen	17 419	2 788 664
68.1	Kauf und Verkauf von eigenen Grundstücken, Gebäuden und Wohnungen	2 565	489 706
68.2	Vermietung, Verpachtung von eigenen oder geleasteten Grundstücken, Gebäuden und Wohnungen	11 937	1 718 579
68.3	Vermittlung und Verwaltung von Grundstücken, Gebäuden und Wohnungen für Dritte	2 917	580 380
M	Erbringung von freiberuflichen, wissenschaftlichen und technischen Dienstleistungen	4 136	1 692 893
69	Rechts- und Steuerberatung, Wirtschaftsprüfung	217	56 519
69.1	Rechtsberatung	27	5 020
69.2	Wirtschaftsprüfung und Steuerberatung; Buchführung	190	51 498
70	Verwaltung und Führung von Unternehmen und Betrieben; Unternehmensberatung	1 540	1 214 047
70.1	Verwaltung und Führung von Unternehmen und Betrieben	429	1 072 555
70.2	Public-Relations- und Unternehmensberatung	1 111	141 492
71	Architektur- und Ingenieurbüros; technische, physikalische und chemische Untersuchung	693	160 400
71.1	Architektur- und Ingenieurbüros	634	138 949
71.2	Technische, physikalische und chemische Untersuchung	59	21 452
72	Forschung und Entwicklung	133	- 12 345
72.1	Forschung und Entwicklung im Bereich Natur-, Ingenieur-, Agrarwissenschaften und Medizin	123	- 13 205
72.2	Forschung und Entwicklung im Bereich Rechts-, Wirtschafts-, Sozial-, Sprach-, Kultur- und Kunstwissenschaften	10	860
73	Werbung und Marktforschung	754	124 648
73.1	Werbung	719	108 094
73.2	Markt- und Meinungsforschung	35	16 555

¹⁾ Klassifikation der Wirtschaftszweige, Ausgabe 2008 (WZ 2008), Tiefengliederung für die Steuerstatistiken. - ²⁾ Einschließlich

aus Gewerbebetrieb in Bayern 2012 nach Wirtschaftszweigen

noch: Einkünfte aus Gewerbebetrieb ²⁾				Summe der Einkünfte neben Einkünften aus Gewerbebetrieb		Anzahl der Beteiligten	Gewerbe-kenn-zeichen
Negative Einkünfte		Positive Einkünfte					
Anzahl	1 000 EUR	Anzahl	1 000 EUR	Anzahl	1 000 EUR		
3	4	5	6	7	8	9	
1	.	8	.	-	-	47	64.1
1 015	- 842 646	1 496	1 480 872	582	314 358	295 844	64.2
5	.	22	.	13	20 775	385	64.3
31	- 3 842	51	72 464	3	1 504	655	64.9
4	.	14	.	-	-	42	65
2	.	12	.	-	-	32	65.1
1	.	2	.	-	-	7	65.2
1	.	-	-	-	-	3	65.3
366	.	1 343	.	89	19 224	8 994	66
280	.	621	.	76	19 209	7 068	66.1
82	- 3 100	719	113 853	12	.	1 886	66.2
4	.	3	.	1	.	40	66.3
5 157	- 759 279	12 262	3 547 943	1 414	288 421	81 490	L
1 078	- 137 678	1 487	627 384	79	204 072	12 461	68.1
3 260	- 420 239	8 677	2 138 817	1 219	79 278	57 379	68.2
819	- 201 363	2 098	781 742	116	5 071	11 650	68.3
1 130	- 110 499	3 006	1 803 392	134	11 792	13 486	M
39	- 570	178	57 089	13	2 347	787	69
9	- 136	18	5 157	3	.	80	69.1
30	- 434	160	51 932	10	.	707	69.2
474	- 56 489	1 066	1 270 536	45	6 360	5 943	70
160	- 42 969	269	1 115 523	27	6 538	2 947	70.1
314	- 13 520	797	155 013	18	- 178	2 996	70.2
162	- 9 100	531	169 501	24	1 505	1 883	71
146	- 8 680	488	147 628	23	.	1 701	71.1
16	- 421	43	21 872	1	.	182	71.2
58	.	75	.	5	.	631	72
55	.	68	.	3	.	606	72.1
3	.	7	.	2	.	25	72.2
132	- 3 881	622	128 529	3	.	2 183	73
126	.	593	.	3	.	2 050	73.1
6	.	29	.	-	-	133	73.2

Einkommen der Organgesellschaften.

Noch: **Tabelle 7. Personengesellschaften/Gemeinschaften mit Einkünften**

Gewerbe- kenn- zeichen	Wirtschaftszweig (WZ 2008) ¹⁾	Einkünfte aus Gewerbebetrieb ²⁾	
		Insgesamt	
		Anzahl	1 000 EUR
		1	2
74	Sonstige freiberufliche, wissenschaftliche und technische Tätigkeiten	725	139 206
74.1	Ateliers für Textil-, Schmuck-, Grafik- u.ä. Design	144	- 1 998
74.2	Fotografie und Fotolabors	110	14 525
74.3	Übersetzen und Dolmetschen	14	84
74.9	Sonstige freiberufliche, wissenschaftliche und technische Tätigkeiten a.n.g.	457	126 595
75	Veterinärwesen	74	10 418
N	Erbringung von sonstigen wirtschaftlichen Dienstleistungen	4 666	691 887
77	Vermietung von beweglichen Sachen	1 780	447 379
77.1	Vermietung von Kraftwagen	159	177 441
77.2	Vermietung von Gebrauchsgütern	232	6 016
77.3	Vermietung von Maschinen, Geräten und sonstigen beweglichen Sachen	1 371	277 022
77.4	Leasing von nichtfinanziellen immateriellen Vermögensgegenständen (ohne Copyrights)	18	- 13 100
78	Vermittlung und Überlassung von Arbeitskräften	165	14 547
78.1	Vermittlung von Arbeitskräften	96	7 765
78.2	Befristete Überlassung von Arbeitskräften	57	6 237
78.3	Sonstige Überlassung von Arbeitskräften	12	545
79	Reisebüros, Reiseveranstalter und Erbringung sonstiger Reservierungsdienstleistungen	323	23 372
79.1	Reisebüros und Reiseveranstalter	299	21 932
79.9	Erbringung sonstiger Reservierungsdienstleistungen	24	1 440
80	Wach- und Sicherheitsdienste sowie Detekteien	60	5 477
80.1	Private Wach- und Sicherheitsdienste	47	4 578
80.2	Sicherheitsdienste mithilfe von Überwachungs- und Alarmsystemen	5	576
80.3	Detekteien	8	323
81	Gebäudebetreuung; Garten- und Landschaftsbau	878	57 165
81.1	Hausmeisterdienste	189	4 920
81.2	Reinigung von Gebäuden, Straßen und Verkehrsmitteln	318	28 254
81.3	Garten- und Landschaftsbau sowie Erbringung von sonstigen gärtnerischen Dienstleistungen	371	23 991
82	Erbringung von wirtschaftlichen Dienstleistungen für Unternehmen und Privatpersonen a.n.g.	1 460	143 946
82.1	Sekretariats- und Schreibdienste, Copy-Shops	147	3 046
82.2	Callcenter	16	420
82.3	Messe-, Ausstellungs- und Kongressveranstalter	125	9 334
82.9	Erbringung sonstiger wirtschaftlicher Dienstleistungen für Unternehmen und Privatpersonen	1 172	131 146
P	Erziehung und Unterricht	504	22 825
85.1	Kindergärten und Vorschulen	20	756
85.2	Grundschulen	1	.

¹⁾ Klassifikation der Wirtschaftszweige, Ausgabe 2008 (WZ 2008), Tiefengliederung für die Steuerstatistiken. - ²⁾ Einschließlich

aus Gewerbebetrieb in Bayern 2012 nach Wirtschaftszweigen

noch: Einkünfte aus Gewerbebetrieb ²⁾				Summe der Einkünfte neben Einkünften aus Gewerbebetrieb		Anzahl der Beteiligten	Gewerkekennzeichen
Negative Einkünfte		Positive Einkünfte		Anzahl	1 000 EUR		
Anzahl	1 000 EUR	Anzahl	1 000 EUR			Anzahl	1 000 EUR
3	4	5	6	7	8		
261	- 15 603	464	154 809	35	29	1 890	74
50	- 6 261	94	4 263	2	.	316	74.1
32	- 661	78	15 186	3	.	245	74.2
3	- 15	11	99	1	.	30	74.3
176	- 8 666	281	135 261	29	- 137	1 299	74.9
4	.	70	.	9	1 369	169	75
1 354	- 110 565	3 312	802 452	113	- 4 354	35 220	N
671	- 81 766	1 109	529 145	58	- 4 865	27 211	77
51	- 9 480	108	186 921	5	22	369	77.1
81	.	151	.	6	84	4 120	77.2
532	- 50 363	839	327 385	47	- 4 971	22 672	77.3
7	.	11	.	-	-	50	77.4
43	- 3 187	122	17 734	1	.	429	78
31	.	65	.	-	-	247	78.1
9	- 2 182	48	8 419	-	-	153	78.2
3	.	9	.	1	.	29	78.3
76	- 2 144	247	25 516	7	.	773	79
68	- 2 053	231	23 985	5	.	703	79.1
8	- 91	16	1 531	2	.	70	79.9
3	- 15	57	5 493	-	-	131	80
3	- 15	44	4 593	-	-	104	80.1
-	-	5	576	-	-	10	80.2
-	-	8	323	-	-	17	80.3
94	- 1 782	784	58 947	9	.	2 045	81
23	- 350	166	5 269	-	-	416	81.1
32	- 737	286	28 991	3	.	763	81.2
39	- 695	332	24 686	6	29	866	81.3
467	- 21 671	993	165 617	38	469	4 631	82
33	- 289	114	3 335	1	.	312	82.1
-	-	16	420	-	-	42	82.2
30	- 1 963	95	11 297	4	.	328	82.3
404	- 19 420	768	150 565	33	.	3 949	82.9
167	- 2 548	337	25 373	11	480	1 536	P
5	.	15	.	-	-	51	85.1
-	-	1	.	-	-	2	85.2

Einkommen der Organgesellschaften.

Noch: **Tabelle 7. Personengesellschaften/Gemeinschaften mit Einkünften**

Gewerbe- kenn- zeichen	Wirtschaftszweig (WZ 2008) ¹⁾	Einkünfte aus Gewerbebetrieb ²⁾	
		Insgesamt	
		Anzahl	1 000 EUR
		1	2
85.3	Weiterführende Schulen	12	3 726
85.4	Tertiärer und post-sekundärer, nicht tertiärer Unterricht	16	794
85.5	Sonstiger Unterricht	442	17 552
85.6	Erbringung von Dienstleistungen für den Unterricht	13	.
Q	Gesundheits- und Sozialwesen	953	130 331
86	Gesundheitswesen	728	133 026
86.1	Krankenhäuser	135	97 979
86.2	Arzt- und Zahnarztpraxen	116	19 542
86.9	Gesundheitswesen a.n.g.	477	15 505
87	Heime (ohne Erholungs- und Ferienheime)	88	- 14 011
87.1	Pflegeheime	43	6 108
87.2	Stationäre Einrichtungen zur psychosozialen Betreuung, Suchtbekämpfung u.Ä.	2	.
87.3	Altenheime; Alten- und Behindertenwohnheime	37	- 21 946
87.9	Sonstige Heime (ohne Erholungs- und Ferienheime)	6	.
88	Sozialwesen (ohne Heime)	137	11 316
88.1	Soziale Betreuung älterer Menschen und Behinderter	90	9 278
88.9	Sonstiges Sozialwesen (ohne Heime)	47	2 038
R	Kunst, Unterhaltung und Erholung	3 586	56 867
90	Kreative, künstlerische und unterhaltende Tätigkeiten	1 809	13 257
91	Bibliotheken, Archive, Museen, botanische und zoologische Gärten	32	395
92	Spiel-, Wett- und Lotteriewesen	153	14 196
93	Erbringung von Dienstleistungen des Sports, der Unterhaltung und der Erholung	1 592	29 019
93.1	Erbringung von Dienstleistungen des Sports	729	15 323
93.2	Erbringung von sonstigen Dienstleistungen der Unterhaltung und der Erholung	863	13 695
S	Erbringung von sonstigen Dienstleistungen	4 346	883 965
94	Interessenvertretungen sowie kirchliche und sonstige religiöse Vereinigungen (ohne Sozialwesen und Sport)	39	.
94.1	Wirtschafts- und Arbeitgeberverbände, Berufsorganisationen	1	.
94.2	Arbeitnehmervereinigungen	-	-
94.9	Kirchliche Vereinigungen, politische Parteien sowie sonstige Interessenvertretungen und Vereinigungen a.n.g.	38	.
95	Reparatur von DV-Geräten und Gebrauchsgütern	111	.
95.1	Reparatur von DV- und Telekommunikationsgeräten	19	.
95.2	Reparatur von Gebrauchsgütern	92	13 374
96	Erbringung von sonstigen überwiegend persönlichen Dienstleistungen	4 196	869 349
A - S	Wirtschaftszweige insgesamt	96 339	21 505 579

¹⁾ Klassifikation der Wirtschaftszweige, Ausgabe 2008 (WZ 2008), Tiefengliederung für die Steuerstatistiken. - ²⁾ Einschließlich

aus Gewerbebetrieb in Bayern 2012 nach Wirtschaftszweigen

noch: Einkünfte aus Gewerbebetrieb ²⁾				Summe der Einkünfte neben Einkünften aus Gewerbebetrieb		Anzahl der Beteiligten	Gewerkekennzeichen
Negative Einkünfte		Positive Einkünfte		Anzahl	1 000 EUR		
Anzahl	1 000 EUR	Anzahl	1 000 EUR			7	8
3	4	5	6				
3	.	9	.	-	-	43	85.3
5	.	11	.	-	-	32	85.4
147	.	295	.	11	480	1 380	85.5
7	- 33	6	.	-	-	28	85.6
289	- 60 658	664	190 990	65	15 285	5 165	Q
250	- 31 537	478	164 563	61	15 253	3 989	86
33	- 23 384	102	121 363	5	12	1 841	86.1
42	- 2 788	74	22 330	39	13 112	307	86.2
175	- 5 365	302	20 870	17	2 129	1 841	86.9
22	.	66	.	1	.	831	87
10	- 381	33	6 489	1	.	115	87.1
-	-	2	.	-	-	4	87.2
11	.	26	.	-	-	697	87.3
1	.	5	.	-	-	15	87.9
17	.	120	.	3	.	345	88
9	- 103	81	9 381	-	-	209	88.1
8	.	39	.	3	.	136	88.9
1 076	- 27 272	2 510	84 139	54	1 293	18 154	R
535	- 2 746	1 274	16 003	29	1 185	7 815	90
11	- 316	21	712	1	.	87	91
30	- 621	123	14 817	7	.	397	92
500	- 23 589	1 092	52 607	17	100	9 855	93
243	- 17 885	486	33 208	5	1	5 776	93.1
257	- 5 704	606	19 399	12	99	4 079	93.2
1 106	- 86 982	3 240	970 947	129	4 157	15 325	S
14	- 647	25	.	1	.	150	94
-	-	1	.	-	-	2	94.1
-	-	-	-	-	-	-	94.2
14	- 647	24	.	1	.	148	94.9
22	- 208	89	.	2	.	246	95
3	- 24	16	.	-	-	42	95.1
19	- 183	73	13 557	2	.	204	95.2
1 070	- 86 127	3 126	955 476	126	.	14 929	96
25 655	- 6 571 225	70 684	28 076 804	4 330	692 985	739 926	A - S

Einkommen der Organgesellschaften.

Tabelle 8. Einkünfte der Personengesellschaften/

AGS	Regionale Gliederung	Summe der Einkünfte ¹⁾		Einkünfte aus			
				Land- und Forstwirtschaft		Gewerbebetrieb ²⁾	
		Anzahl	1 000 EUR	Anzahl	1 000 EUR	Anzahl	1 000 EUR
		1	2	3	4	5	6
	Bayern	201 762	29 055 431	9 550	357 974	96 339	21 505 579
	Kreisfreie Städte zusammen	66 360	8 732 873	417	22 602	26 880	3 887 368
	Landkreise zusammen	135 402	20 322 558	9 133	335 372	69 459	17 618 210
1	Reg.-Bez. Oberbayern	81 358	10 699 226	2 173	69 924	36 894	6 521 194
	Kreisfreie Städte						
161	Ingolstadt, Stadt	1 660	190 172	19	.	722	131 333
162	München, Landeshauptstadt	28 271	3 999 952	73	3 687	10 661	1 085 589
163	Rosenheim, Stadt	1 035	169 869	7	.	470	123 708
	Landkreise						
171	Altötting	1 405	104 402	82	3 827	735	72 663
172	Berchtesgadener Land	1 755	162 054	64	1 306	951	133 031
173	Bad Tölz-Wolfratshausen	2 224	149 317	88	1 286	952	97 299
174	Dachau	2 105	130 405	103	5 665	927	77 187
175	Ebersberg	2 286	144 140	91	3 542	958	100 928
176	Eichstätt	1 518	102 288	165	5 973	719	70 899
177	Erding	1 859	174 329	120	7 964	909	136 084
178	Freising	2 492	113 325	145	4 896	1 064	60 063
179	Fürstenfeldbruck	3 258	221 350	88	4 712	1 206	136 250
180	Garmisch-Partenkirchen	1 597	89 654	41	1 179	717	61 366
181	Landsberg am Lech	1 698	89 409	121	2 902	782	62 367
182	Miesbach	2 004	88 483	74	770	979	49 778
183	Mühldorf a.Inn	1 558	224 881	108	2 863	814	193 249
184	München	9 587	2 864 920	111	4 071	5 934	2 568 450
185	Neuburg-Schrobenhausen	1 203	69 702	93	4 039	586	53 114
186	Pfaffenhofen a.d.Ilm	1 575	195 371	121	2 397	716	165 459
187	Rosenheim	4 052	471 025	166	4 452	2 101	391 267
188	Starnberg	3 445	412 452	61	792	1 452	327 859
189	Traunstein	2 776	418 135	131	2 400	1 564	360 767
190	Weilheim-Schongau	1 995	113 592	101	864	975	62 486
2	Reg.-Bez. Niederbayern	16 012	1 364 717	1 164	41 399	9 346	994 812
	Kreisfreie Städte						
261	Landshut, Stadt	1 007	97 864	12	610	415	36 709
262	Passau, Stadt	945	82 003	6	15	507	45 101
263	Straubing, Stadt	844	98 442	20	1 465	436	63 803
	Landkreise						
271	Deggendorf	1 523	196 296	112	2 705	936	155 155
272	Freyung-Grafenau	812	54 129	39	1 058	555	42 610
273	Kelheim	1 303	102 013	110	2 178	704	74 403
274	Landshut	2 015	295 344	226	11 963	1 066	262 697
275	Passau	2 218	146 589	142	5 150	1 397	113 021
276	Regen	884	48 209	55	1 777	574	32 544
277	Rottal-Inn	1 919	60 713	150	3 579	1 223	29 933
278	Straubing-Bogen	1 260	101 745	146	4 939	769	82 881
279	Dingolfing-Landau	1 282	81 371	146	5 959	764	55 955

¹⁾ Fallzahlen der Einkunftsarten nicht addierbar. - ²⁾ Einschließlich Einkommen der Organgesellschaften. - ³⁾ Alle Beteiligten der

Gemeinschaften in Bayern 2012 nach regionaler Gliederung

noch: Einkünfte aus								Anzahl der Beteiligten ³⁾	AGS
selbständiger Arbeit		Kapitalvermögen		Vermietung und Verpachtung		sonstigen Einkünften			
Anzahl	1 000 EUR	Anzahl	1 000 EUR	Anzahl	1 000 EUR	Anzahl	1 000 EUR		
7	8	9	10	11	12	13	14	15	
15 283	4 024 617	22 415	1 585 218	80 502	1 550 455	833	31 588	1 317 075	
7 857	2 384 614	9 760	1 403 268	30 100	1 019 302	321	15 718	617 403	
7 426	1 640 003	12 655	181 950	50 402	531 152	512	15 870	699 672	
6 835	1 870 432	10 637	1 485 092	34 784	723 022	363	29 561	865 559	1
161	42 940	155	425	756	15 211	3	.	4 774	161
3 530	1 159 607	4 977	1 337 480	13 067	395 513	149	18 077	455 407	162
138	37 016	96	1 435	421	7 526	2	.	2 775	163
83	22 831	113	350	520	4 912	5	- 182	4 028	171
84	19 382	138	818	705	7 435	9	82	5 658	172
167	38 321	291	3 712	1 033	8 603	9	96	6 247	173
128	33 403	203	771	953	12 825	7	554	6 563	174
144	26 555	273	1 464	1 096	11 609	6	42	7 301	175
59	18 284	119	289	601	6 840	6	4	6 118	176
106	23 404	134	596	735	6 201	4	79	5 097	177
165	37 587	271	843	1 145	9 907	12	29	7 785	178
210	46 567	477	2 066	1 728	31 653	16	103	10 800	179
125	16 978	173	1 897	715	8 159	4	75	5 301	180
96	17 011	197	595	731	6 073	11	462	5 904	181
124	23 956	262	3 151	841	10 623	8	205	5 539	182
87	20 893	142	.	573	5 484	2	.	4 982	183
390	84 009	1 062	97 192	3 142	103 872	45	7 326	273 640	184
62	11 895	84	425	479	176	5	53	3 615	185
97	23 700	109	.	671	2 603	10	.	4 383	186
246	45 753	398	12 322	1 552	16 561	17	669	12 702	187
249	39 006	530	8 113	1 643	35 254	20	1 428	10 422	188
211	41 879	227	3 871	917	9 152	7	65	9 876	189
173	39 455	206	3 914	760	6 829	6	45	6 642	190
1 008	277 166	1 000	6 441	4 775	42 831	60	2 068	59 106	2
135	52 519	106	1 611	447	6 082	5	334	2 903	261
114	33 077	52	406	323	3 299	3	104	2 876	262
78	28 343	70	332	310	4 210	4	288	2 703	263
113	33 343	91	596	413	4 460	6	37	6 272	271
42	8 635	38	42	189	1 714	5	69	2 570	272
84	20 877	108	404	431	3 860	7	291	4 261	273
81	16 528	147	266	687	3 434	9	456	6 471	274
119	22 440	100	1 575	589	3 996	10	407	10 610	275
47	12 496	42	133	237	1 200	3	59	4 195	276
76	21 452	126	369	506	5 388	4	- 8	6 482	277
54	11 761	55	507	317	1 625	4	33	5 832	278
65	15 696	65	199	326	3 563	-	-	3 931	279

Personengesellschaften/Gemeinschaften mit Sitz in Bayern.

Noch: **Tabelle 8. Einkünfte der Personengesellschaften/**

AGS	Regionale Gliederung	Summe der Einkünfte ¹⁾		Einkünfte aus			
				Land- und Forstwirtschaft		Gewerbebetrieb ²⁾	
		Anzahl	1 000 EUR	Anzahl	1 000 EUR	Anzahl	1 000 EUR
		1	2	3	4	5	6
3	Reg.-Bez. Oberpfalz	13 097	1 342 964	693	30 041	7 132	978 661
	Kreisfreie Städte						
361	Amberg, Stadt	600	78 271	5	67	318	56 444
362	Regensburg, Stadt	2 479	302 625	9	.	1 184	191 411
363	Weiden i.d.OPf., Stadt	804	41 565	7	.	364	5 148
	Landkreise						
371	Amberg-Sulzbach	1 093	74 641	125	5 042	645	54 898
372	Cham	1 363	157 231	91	2 494	913	124 373
373	Neumarkt i.d.OPf.	1 638	90 691	99	3 860	876	50 253
374	Neustadt a.d.Waldnaab	899	63 417	68	2 886	505	45 728
375	Regensburg	1 835	154 928	86	4 346	943	119 799
376	Schwandorf	1 547	308 675	98	3 436	914	274 830
377	Tirschenreuth	839	70 921	105	4 412	470	55 778
4	Reg.-Bez. Oberfranken	15 451	1 353 335	1 127	36 717	7 413	1 038 754
	Kreisfreie Städte						
461	Bamberg, Stadt	1 516	110 715	17	293	664	61 430
462	Bayreuth, Stadt	1 235	100 707	11	564	494	56 001
463	Coburg, Stadt	732	247 386	8	174	294	211 567
464	Hof, Stadt	886	58 003	30	826	364	30 348
	Landkreise						
471	Bamberg	1 785	103 095	104	4 610	1 046	81 921
472	Bayreuth	1 192	73 017	143	6 718	576	57 783
473	Coburg	1 091	136 284	124	4 920	555	120 672
474	Forchheim	1 398	48 014	71	1 737	662	26 216
475	Hof	1 562	155 364	239	7 183	665	133 482
476	Kronach	889	71 986	86	1 050	483	62 783
477	Kulmbach	1 185	67 912	100	2 569	620	50 151
478	Lichtenfels	960	95 158	77	1 835	544	77 835
479	Wunsiedel i. Fichtelgebirge	1 020	85 693	117	4 238	446	68 563
5	Reg.-Bez. Mittelfranken	26 595	9 328 073	1 440	67 028	11 727	8 189 738
	Kreisfreie Städte						
561	Ansbach, Stadt	618	44 950	15	.	217	14 618
562	Erlangen, Stadt	1 866	121 415	25	942	729	57 261
563	Fürth, Stadt	1 793	220 803	15	.	765	175 992
564	Nürnberg, Stadt	8 063	1 216 981	49	4 134	3 144	503 284
565	Schwabach, Stadt	638	200 512	10	50	277	183 488
	Landkreise						
571	Ansbach	2 913	208 721	462	23 763	1 517	154 621
572	Erlangen-Höchstadt	1 686	6 511 257	70	3 271	771	6 482 639
573	Fürth	1 603	137 506	62	2 850	687	110 470
574	Nürnberger Land	2 337	314 928	70	1 525	1 019	264 375
575	Neustadt a.d.Aisch-Bad Windsheim	1 893	93 026	389	18 398	974	50 665
576	Roth	1 686	135 386	100	3 015	790	103 694
577	Weißenburg-Gunzenhausen	1 499	122 588	173	7 352	837	88 631

¹⁾ Fallzahlen der Einkunftsarten nicht addierbar. - ²⁾ Einschließlich Einkommen der Organgesellschaften. - ³⁾ Alle Beteiligten der

Gemeinschaften in Bayern 2012 nach regionaler Gliederung

noch: Einkünfte aus								Anzahl der Beteiligten ³⁾	AGS
selbständiger Arbeit		Kapitalvermögen		Vermietung und Verpachtung		sonstigen Einkünften			
Anzahl	1 000 EUR	Anzahl	1 000 EUR	Anzahl	1 000 EUR	Anzahl	1 000 EUR		
7	8	9	10	11	12	13	14	15	
1 046	275 962	1 098	8 615	4 347	49 031	37	653	45 104	3
64	18 988	70	109	222	2 663	-	-	1 739	361
327	93 062	240	1 921	965	12 556	9	.	8 997	362
87	29 699	86	1 652	350	4 799	2	.	2 704	363
50	11 843	77	.	288	1 365	2	.	4 469	371
92	20 579	68	.	298	9 585	2	.	6 114	372
107	30 963	152	394	556	5 139	6	81	5 841	373
50	12 735	81	.	284	1 425	6	.	2 672	374
118	20 741	165	1 937	709	8 065	8	39	5 247	375
108	27 690	104	.	435	2 596	2	.	4 632	376
43	9 663	55	230	240	837	-	-	2 689	377
1 000	230 598	1 345	8 200	5 996	36 229	52	2 838	49 930	4
183	40 544	157	615	659	7 692	5	142	5 892	461
139	39 382	147	1 067	582	3 703	4	- 9	3 651	462
78	24 456	98	2 775	353	6 509	4	1 905	2 047	463
70	23 514	91	160	431	3 121	3	34	2 957	464
76	11 786	89	273	578	4 455	10	50	6 493	471
39	7 284	90	.	438	892	1	.	3 706	472
44	8 243	92	.	373	1 421	1	.	3 010	473
94	17 406	127	115	580	2 509	5	31	3 738	474
65	13 699	146	483	607	668	6	- 150	4 784	475
44	6 582	69	.	284	993	4	.	2 670	476
71	14 060	86	.	403	819	2	.	3 438	477
38	13 142	66	.	302	2 135	2	.	4 605	478
59	10 501	87	259	406	1 313	5	819	2 939	479
2 076	522 186	3 126	42 218	11 258	514 254	120	- 7 350	116 489	5
72	27 762	76	104	303	1 910	2	.	1 780	561
205	46 017	271	2 902	886	13 229	30	1 063	12 099	562
152	34 916	258	3 816	859	4 792	10	.	6 271	563
863	235 016	1 201	28 729	3 905	454 894	43	- 9 076	44 095	564
61	12 812	71	51	295	4 111	-	-	2 576	565
102	24 783	187	601	848	4 708	11	245	8 858	571
121	21 457	190	602	715	3 286	5	2	9 038	572
83	15 650	183	2 252	767	6 219	3	65	5 242	573
149	40 258	291	906	1 091	7 505	10	359	7 909	574
94	20 778	114	.	458	2 903	1	.	8 248	575
98	22 239	171	.	717	6 080	2	.	5 860	576
76	20 499	113	1 572	414	4 618	3	- 84	4 513	577

Personengesellschaften/Gemeinschaften mit Sitz in Bayern.

Noch: **Tabelle 8. Einkünfte der Personengesellschaften/**

AGS	Regionale Gliederung	Summe der Einkünfte ¹⁾		Einkünfte aus			
				Land- und Forstwirtschaft		Gewerbebetrieb ²⁾	
		Anzahl	1 000 EUR	Anzahl	1 000 EUR	Anzahl	1 000 EUR
		1	2	3	4	5	6
6	Reg.-Bez. Unterfranken	19 903	1 910 250	969	37 857	9 767	1 403 924
	Kreisfreie Städte						
661	Aschaffenburg, Stadt	1 495	195 797	7	314	591	114 863
662	Schweinfurt, Stadt	889	128 409	2	.	412	83 804
663	Würzburg, Stadt	2 561	237 677	8	.	1 061	131 381
	Landkreise						
671	Aschaffenburg	2 288	240 985	45	704	1 075	192 454
672	Bad Kissingen	1 338	128 622	75	2 262	749	106 122
673	Rhön-Grabfeld	1 311	99 063	122	4 126	709	76 039
674	Haßberge	1 156	72 821	105	3 782	661	50 643
675	Kitzingen	1 442	270 696	169	9 570	733	235 002
676	Miltenberg	1 744	159 696	60	2 275	884	126 462
677	Main-Spessart	1 820	111 774	97	1 117	935	80 988
678	Schweinfurt	1 591	43 355	128	3 586	916	23 485
679	Würzburg	2 268	221 354	151	9 399	1 041	182 682
7	Reg.-Bez. Schwaben	29 346	3 056 866	1 984	75 008	14 060	2 378 496
	Kreisfreie Städte						
761	Augsburg, Stadt	3 828	343 094	20	1 653	1 617	192 270
762	Kaufbeuren, Stadt	701	74 901	10	.	357	42 820
763	Kempton (Allgäu), Stadt	1 107	214 805	21	.	468	160 714
764	Memmingen, Stadt	787	155 953	11	.	349	128 282
	Landkreise						
771	Aichach-Friedberg	2 118	176 230	219	8 952	1 030	133 160
772	Augsburg	3 810	558 327	289	12 485	1 731	494 086
773	Dillingen a.d.Donau	1 387	129 644	130	9 084	705	96 473
774	Günzburg	1 822	189 185	116	3 798	927	161 063
775	Neu-Ulm	2 303	208 612	90	3 457	1 051	148 209
776	Lindau (Bodensee)	1 567	133 269	112	1 570	672	103 093
777	Ostallgäu	2 324	174 270	236	7 397	1 173	137 990
778	Unterallgäu	2 385	256 958	232	8 432	1 282	221 715
779	Donau-Ries	2 281	262 063	269	12 648	1 245	223 298
780	Oberallgäu	2 926	179 555	229	4 007	1 453	135 324

¹⁾ Fallzahlen der Einkunftsarten nicht addierbar. - ²⁾ Einschließlich Einkommen der Organgesellschaften. - ³⁾ Alle Beteiligten der

Gemeinschaften in Bayern 2012 nach regionaler Gliederung

noch: Einkünfte aus								Anzahl der Beteiligten ³⁾	AGS
selbständiger Arbeit		Kapitalvermögen		Vermietung und Verpachtung		sonstigen Einkünften			
Anzahl	1 000 EUR	Anzahl	1 000 EUR	Anzahl	1 000 EUR	Anzahl	1 000 EUR		
7	8	9	10	11	12	13	14	15	
1 491	362 217	2 025	16 344	7 681	88 187	80	1723	68 599	6
240	59 006	157	5 473	648	15 495	10	646	4 891	661
89	36 148	112	.	396	5 575	-	-	2 661	662
345	87 518	379	.	1 118	15 867	9	45	9 338	663
147	35 004	200	1 518	1 033	10 979	16	328	7 108	671
73	14 858	100	438	448	4 953	3	- 11	4 181	672
64	15 203	91	.	408	3 566	2	.	4 490	673
65	17 084	91	.	335	1 133	2	.	3 857	674
85	21 155	162	512	458	4 524	4	- 66	4 938	675
99	21 529	147	941	711	8 201	12	286	4 747	676
102	23 270	182	1 012	686	5 197	10	189	5 435	677
52	11 160	151	522	504	3 910	7	692	9 006	678
130	20 282	253	551	936	8 787	5	- 347	7 947	679
1 827	486 056	3 184	18 309	11 661	96 901	121	2 095	112 288	7
462	127 997	499	3 654	1 694	16 114	16	1 406	10 984	761
69	29 501	83	288	279	2 209	1	.	17 070	762
123	42 335	188	2 946	492	7 761	5	.	3 696	763
72	22 440	120	290	339	4 463	2	.	2 517	764
111	27 951	194	.	757	5 742	9	.	6 199	771
170	37 624	422	2 804	1 632	11 521	19	- 193	12 196	772
52	18 532	107	.	508	4 788	2	.	4 517	773
83	20 526	175	289	724	3 369	10	138	9 094	774
147	46 932	286	886	1 022	8 917	9	209	7 038	775
112	20 548	184	1 914	669	6 146	6	- 1	4 480	776
114	21 019	218	1 241	878	6 640	9	- 17	7 638	777
80	19 448	219	946	809	6 185	8	231	7 535	778
83	20 870	189	1 260	701	3 815	11	172	8 667	779
149	30 334	300	462	1 157	9 232	14	196	10 657	780

Personengesellschaften/Gemeinschaften mit Sitz in Bayern.

Tabelle 9. Einkünfte der bayerischen Beteiligten an Personengesellschaften/

Lfd. Nr.	Art der Beteiligten	Summe der Einkünfte ¹⁾		Einkünfte aus		
				Land- und Forstwirtschaft		Gewerbe
		Anzahl Beteiligte	1 000 EUR	Anzahl Beteiligte	1 000 EUR	Anzahl Beteiligte
		1	2	3	4	5
1	Natürliche Person	842 574	18 288 663	33 132	353 416	426 087
2	Personengesellschaft mit unmittelbar oder mittelbar beteiligter Körperschaft	5 338	1 169 319	15	34	4 437
3	Körperschaft	42 782	1 947 213	112	1.206	39 202
4	Personengesellschaft ohne unmittelbar oder mittelbar beteiligter Körperschaft	6 813	462 296	253	3 307	3 854
5	Insgesamt³⁾	897 507	21 867 491	33 512	357 962	473 580

Tabelle 10. Einkünfte der bayerischen Beteiligten an Personengesellschaften/

Lfd. Nr.	Art der Beteiligung	Summe der Einkünfte ¹⁾		Einkünfte aus		
				Land- und Forstwirtschaft		Gewerbe
		Anzahl Beteiligte	1 000 EUR	Anzahl Beteiligte	1 000 EUR	Anzahl Beteiligte
		1	2	3	4	5
1	Persönlich haftender Gesellschafter einer OHG	10 077	-1 617 038	305	.	8 917
2	Komplementär	42 858	1 093 182	257	8 831	39 706
3	Kommanditist	335 837	14 051 997	464	11 718	238 158
4	sonstiger Mitunternehmer ohne Haftungsbeschränkung	326 192	6 610 513	30 845	317 668	153 226
5	sonstiger Mitunternehmer mit Haftungsbeschränkung i.S.d. § 15a EStG	42 643	564 189	260	3 139	28 559
6	Gesellschafter/Gemeinschafter der nicht Mitunternehmer ist, ohne Haftungsbeschränkung	133 415	838 923	1 338	10 515	3 913
7	Gesellschafter/Gemeinschafter der nicht Mitunternehmer ist mit Haftungsbeschränkung i.S.d. § 15a EStG	5 572	317 234	36	181	753
8	Treuhänder	913	8 492	7	.	348
9	Insgesamt³⁾	897 507	21 867 491	33 512	357 962	473 580

¹⁾ Summe aus den Einzeldatensätzen der Beteiligten weicht von der Summe aus den Einzeldatensätzen der Gesell

²⁾ Einschließlich Einkommen der Organgesellschaften. - ³⁾ An einer Personengesellschaft/Gemeinschaft Beteiligte

Gemeinschaften 2012 nach Art des Beteiligten und Einkunftsarten

noch: Einkünfte aus									Lfd. Nr.
betrieb ²⁾	selbständiger Arbeit		Kapitalvermögen		Vermietung und Verpachtung		sonstigen Einkünften		
1 000 EUR	Anzahl Beteiligte	1 000 EUR	Anzahl Beteiligte	1 000 EUR	Anzahl Beteiligte	1 000 EUR	Anzahl Beteiligte	1 000 EUR	
6	7	8	9	10	11	12	13	14	
12 054 758	45 834	3 992 500	165 301	755 216	279 561	1 114 870	17 137	17 904	1
1 005 218	20	15.828	908	121 041	605	16 371	58	10 828	2
1 178 965	51	71	4 037	665 768	2 499	92 294	248	8 908	3
414 254	608	18 170	1 204	23 645	1 922	2 486	91	435	4
14 653 195	46 513	4 026 569	171 450	1 565 670	284 587	1 226 020	17 534	38 075	5

Gemeinschaften 2012 nach Art der Beteiligung und Einkunftsarten

noch: Einkünfte aus									Lfd. Nr.
betrieb ²⁾	selbständiger Arbeit		Kapitalvermögen		Vermietung und Verpachtung		sonstigen Einkünften		
1 000 EUR	Anzahl Beteiligte	1 000 EUR	Anzahl Beteiligte	1 000 EUR	Anzahl Beteiligte	1 000 EUR	Anzahl Beteiligte	1 000 EUR	
6	7	8	9	10	11	12	13	14	
-1 662 912	442	32 622	251	410	559	6 968	18	.	1
994 573	83	.	2 230	64 907	2 512	21 498	107	.	2
12 858 295	394	49 666	81 677	898 924	58 589	227 405	13 973	5 989	3
1 987 697	44 377	3 821 407	35 663	120 298	96 355	358 142	1 327	5 300	4
439 652	178	35 061	11 519	56 695	4 458	16 858	214	12 783	5
25 061	739	67 297	36 725	135 454	119 779	590 672	1 879	9 923	6
13 738	295	18.428	2 852	280 275	2 253	.	9	.	7
-2 910	5	.	533	8 707	82	.	7	.	8
14 653 195	46 513	4 026 569	171 450	1 565 670	284 587	1 226 020	17 534	38 075	9

schaften ab.

mit Wohnsitz in Bayern.


Aktuelle
Veröffentlichungen
unter
q.bayern.de/webshop



Statistisches Jahrbuch für Bayern 2016

Das Statistische Jahrbuch für Bayern ist das Standardwerk der amtlichen Statistik in Bayern seit 1894. Umfassend und informativ bietet es jährlich die aktuellsten Statistikdaten über Land, Leben, Leute, Politik, Wissenschaft und Wirtschaft in Bayern an.

Auf über 600 Seiten enthält es die wichtigsten Ergebnisse aller amtlichen Statistiken – in Form von Tabellen, Graphiken oder Karten – zum Teil mit langjährigen Vergleichsdaten und Zeitreihen. Ebenso werden ausgewählte wichtige Strukturdaten für Regierungsbezirke, kreisfreie Städte und Landkreise sowie Regionen Bayerns, aber auch für alle Bundesländer und die EU-Mitgliedstaaten dargestellt. Daten aus Statistiken anderer Dienststellen und Organisationen vervollständigen das Angebot.



Preise

Buch 39,00 € | DVD (PDF) 12,00 € | Buch+DVD 46,00 € | Datei (PDF) 12,00 €



Bayern Daten 2016

Die Bayern Daten sind ein kleiner Auszug aus dem Statistischen Jahrbuch. Auf ca. 30 Seiten sind die wichtigsten bayerischen Strukturdaten aus Wirtschaft, Gesellschaft und Politik in Tabellen und Grafiken dargestellt.

Preise

Heft 0,55 € | Datei kostenlos

Bayerisches Landesamt für Statistik – Vertrieb, St.-Martin-Straße 47, 81541 München
Telefon 089 2119-3205, 0911 98208-6270 | Telefax 089 2119-3457 | vertrieb@statistik.bayern.de