



Statistische Berichte

Gewerbsteuer in Bayern 2018

Ergebnisse der Gewerbsteuerstatistik



L IV 8 j 2018
Hrsg. im Januar 2023
Bestellnr. L4800C 201800

Zeichenerklärung

- 0 mehr als nichts, aber weniger als die Hälfte der kleinsten in der Tabelle nachgewiesenen Einheit
- nichts vorhanden oder keine Veränderung
- / keine Angaben, da Zahlen nicht sicher genug
- Zahlenwert unbekannt, geheimzuhalten oder nicht rechenbar
- ... Angabe fällt später an
- X Tabellenfach gesperrt, da Aussage nicht sinnvoll
- () Nachweis unter dem Vorbehalt, dass der Zahlenwert erhebliche Fehler aufweisen kann
- p vorläufiges Ergebnis
- r berichtiges Ergebnis
- s geschätztes Ergebnis
- D Durchschnitt
- ≙ entspricht

Auf- und Abrunden

Im Allgemeinen ist ohne Rücksicht auf die Endsummen auf- bzw. abgerundet worden. Deshalb können sich bei der Summierung von Einzelangaben geringfügige Abweichungen zu den ausgewiesenen Endsummen ergeben. Bei der Aufgliederung der Gesamtheit in Prozent kann die Summe der Einzelwerte wegen Rundens vom Wert 100 % abweichen. Eine Abstimmung auf 100 % erfolgt im Allgemeinen nicht.

Publikationsservice

Das Bayerische Landesamt für Statistik veröffentlicht jährlich über 400 Publikationen. Das aktuelle Veröffentlichungsverzeichnis ist im Internet als Datei verfügbar, kann aber auch als Druckversion kostenlos zugesandt werden.

Kostenlos

ist der Download der meisten Veröffentlichungen, z. B. von Statistischen Berichten (PDF- oder Excel-Format).

Kostenpflichtig

sind alle Printversionen (auch von Statistischen Berichten), Datenträger und ausgewählte Dateien (z. B. von Verzeichnissen, von Beiträgen, vom Jahrbuch).

Publikationsservice

 Alle Veröffentlichungen sind im Internet verfügbar unter www.statistik.bayern.de/produkte

Impressum

Statistische Berichte

bieten in tabellarischer Form neuestes Zahlenmaterial der jeweiligen Erhebung. Dieses wird, soweit erforderlich, methodisch erläutert und kurz kommentiert.

Herausgeber, Druck und Vertrieb

Bayerisches Landesamt für Statistik
Nürnberger Straße 95
90762 Fürth

Papier

Gedruckt auf umweltfreundlichem Papier, chlorfrei gebleicht.

Vertrieb

E-Mail vertrieb@statistik.bayern.de
Telefon 0911 98208-6311
Telefax 0911 98208-96638

Auskunftsdienst

E-Mail info@statistik.bayern.de
Telefon 0911 98208-6563
Telefax 0911 98208-96563

© Bayerisches Landesamt für Statistik, Fürth 2023
Vervielfältigung und Verbreitung, auch auszugsweise, mit Quellenangabe gestattet.

Hinweis: Diese Druckschrift wird im Rahmen der Öffentlichkeitsarbeit der Bayerischen Staatsregierung herausgegeben. Sie darf weder von Parteien noch von Wahlwerbern oder Wahlhelfern im Zeitraum von fünf Monaten vor einer Wahl zum Zwecke der Wahlwerbung verwendet werden. Dies gilt für Landtags-, Bundestags-, Kommunal- und Europawahlen. Missbräuchlich ist während dieser Zeit insbesondere die Verteilung auf Wahlveranstaltungen, an Informationsständen der Parteien sowie das Einlegen, Aufdrucken und Aufkleben parteipolitischer Informationen oder Werbemittel. Untersagt ist gleichfalls die Weitergabe an Dritte zum Zwecke der Wahlwerbung. Auch ohne zeitlichen Bezug zu einer bevorstehenden Wahl darf die Druckschrift nicht in einer Weise verwendet werden, die als Parteinahme der Staatsregierung zugunsten einzelner politischer Gruppen verstanden werden könnte. Den Parteien ist es gestattet, die Druckschrift zur Unterrichtung ihrer eigenen Mitglieder zu verwenden.

Inhaltsverzeichnis

Vorbemerkungen	4
-----------------------------	---

Abbildungen

1. Durchschnittliche Besteuerungsgrundlagen je Fall in Bayern ab 2014	8
2. Positiver Steuermessbetrag in Bayern 2018 nach Rechtsformgruppen.....	8
3. Gewerbesteuerpflichtige mit positivem Steuermessbetrag in Bayern 2018 nach Gewerbeertragsgrößenklassen.....	8
4. Gewerbesteuerpflichtige mit positivem Steuermessbetrag, sowie deren abgerundeter Gewerbeertrag in Bayern 2018 nach Wirtschaftsabschnitten (WZ 2008)	9
5. Durchschnittlicher positiver Steuermessbetrag je Einwohner in Bayern 2018 nach Einwohnergrößenklassen	9
6. Durchschnittlicher Steuermessbetrag je 1 000 Einwohner in den kreisfreien Städten und Landkreisen Bayerns 2018	10
7. Durchschnittlicher Steuermessbetrag je 1 000 sozialversicherungspflichtig Beschäftigte am Arbeitsort in den kreisfreien Städten und Landkreisen Bayerns 2018	11
8. Durchschnittlicher Steuermessbetrag je steuerpflichtigen Gewerbebetrieb mit positivem Steuermessbetrag in den kreisfreien Städten und Landkreisen Bayerns 2018	12
9. Durchschnittlicher Steuermessbetrag je Betriebsstätte mit positivem Steuermessbetrag in den kreisfreien Städten und Landkreisen Bayerns 2018	13

Tabellen

1. Gewerbesteuerpflichtige und Besteuerungsgrundlagen in Bayern ab 2014 (Zeitreihe).....	14
2. Gewerbesteuerpflichtige in Bayern 2018 nach Gewerbeertragsgrößenklassen und Rechtsformgruppen	15
3. Gewerbesteuerpflichtige und Besteuerungsgrundlagen in Bayern 2018 nach Gewerbeertragsgrößenklassen.....	16
4. Gewerbesteuerpflichtige in Bayern 2018 nach Gewerbeertragsgrößenklassen und Wirtschaftsabschnitten (WZ 2008).....	18
5. Gewerbesteuerpflichtige und Besteuerungsgrundlagen in Bayern 2018 nach Wirtschaftszweig (WZ 2008)	24
6. Gewerbesteuerpflichtige in Bayern 2018 nach Sitz des Betriebs / der Betriebsstätte	42

Vorbemerkungen

Die Gewerbesteuerstatistik wurde ab dem Veranlagungsjahr 1995 bis 2010 alle drei Jahre, ab dem Veranlagungsjahr 2011 wird sie jährlich aufbereitet.

Sie wertet die von den Betriebsfinanzämtern durchgeführten Festsetzungen (Gewerbesteuermessbescheide) und ggf. auch die Zerlegungen der Steuermessbeträge aus. Damit liefert sie wichtige Informationen über die Besteuerungsgrundlagen der Gewerbebetriebe in Bayern. Neben den Ordnungsmerkmalen (z. B. Wirtschaftszweig, Rechtsform) werden die steuerlichen Merkmale und Bemessungsgrundlagen (Gewinn/Verlust des Gewerbebetriebes, Hinzurechnungen, Kürzungen, Freibeträge, Gewerbeertrag und Steuermessbetrag, nachrichtlich: vortragsfähiger Verlust zum 31.12. des Jahres) abgebildet.

Als wichtigste Einnahmequelle der Kommunen trägt die Gewerbesteuer maßgeblich zur Finanzierung der Gemeinden bei. Ob Gewerbesteuer in die kommunalen Kassen fließen kann, ist vom Ergebnis der zuvor in den Finanzämtern durchgeführten Besteuerungsverfahren abhängig. Nur bei Gewerbesteuerpflichtigen, für die ein positiver Steuermessbetrag festgesetzt wird, können die Gemeinden, in der eine Betriebsstätte zur Ausübung des Gewerbes unterhalten wird, Gewerbesteuer erheben. Befinden sich Betriebsstätten desselben Gewerbebetriebes in mehreren Gemeinden, wird der Steuermessbetrag von den Finanzämtern auf die einzelnen Gemeinden zerlegt und je Gemeinde ein Zerlegungsanteil festgestellt. Die Höhe der Gewerbesteuer ist vom gemeindeindividuellen Hebesatz abhängig und wird von der Gemeinde berechnet, in der das Unternehmen seinen Sitz beziehungsweise bei Zerlegungen die Betriebsstätte ihren Sitz hat.

Die Hauptnutzer dieser Statistik finden sich sowohl in der Politik als auch in der Wissenschaft. Ihre Daten dienen als Grundlage für Simulationsmodelle zur Kalkulation von Steuerrechtsänderungen.

Aufgrund der langen steuerlichen Veranlagungsdauer (3,5 Jahre nach Ende des Berichtsjahres) ist die Aktualität der Gewerbesteuerstatistik vergleichsweise gering.

Rechtsgrundlagen

Gesetz über Steuerstatistiken (StStatG), vom 11. Oktober 1995 (BGBl. I S. 1250), in Verbindung mit dem Bundesstatistikgesetz (BStatG) in der Fassung der Bekanntmachung vom 20. Oktober 2016 (BGBl. I S. 2394), in deren jeweils geltenden Fassung.

Gewerbesteuergesetz (GewStG) in der Fassung der Bekanntmachung vom 15. Oktober 2002 (BGBl. I S. 4167), das Einkommensteuergesetz (EStG) in der Fassung der Bekanntmachung vom 8. Oktober 2009 (BGBl. I S. 3366, ber. I 2009 S. 3862), sowie das Körperschaftsteuergesetz (KStG) in der Fassung der Bekanntmachung vom 15. Oktober 2002 (BGBl. I S. 4144), in deren jeweils geltenden Fassung.

Darstellungs- und Erhebungseinheiten und Durchführung

Darstellungseinheiten (Beobachtungseinheiten) sind die gewerbesteuerpflichtigen Betriebe, deren steuerliche Veranlagung im Berichtsjahr zur Festsetzung eines Gewerbesteuermessbetrags geführt hat, auch wenn dieser mit „Null“ ausgewiesen wurde. Erhebungseinheiten sind die Finanzämter, sie stellen die durch die Festsetzung gewonnenen Daten für die Statistikaufbereitung zur Verfügung (Sekundärerhebung).

In der Gewerbesteuerstatistik werden alle stehenden Gewerbebetriebe (§ 2 Abs. 1 S. 1 und 2 GewStG) berücksichtigt. Hierunter sind gewerbliche Unternehmen im Sinne des Einkommensteuergesetzes (§ 15 EStG) und Reisegewerbebetriebe nach Gewerbesteuergesetz (§ 35a GewStG) zu verstehen, soweit sie im Inland betrieben werden.

Analog der Regelung im Körperschaftsteuergesetz bilden Organträger und eingegliederte Organgesellschaften eine Organschaft (§ 2 Abs. 2 S. 2 GewStG), sie werden als ein Steuerpflichtiger zusammen veranlagt. Für jede Organgesellschaft wird der Gewerbeertrag getrennt ermittelt und dem Organträger zur Berechnung des Steuermessbetrags und Zerlegungsanteils zugerechnet. Unterschiedliche Tätigkeitsfelder der Gesell-

schaften können bei der Branchenzuordnung nicht berücksichtigt werden, daher wird der Organträger nach dem Schwerpunkt der wirtschaftlichen Tätigkeit eingeordnet.

Vereinfachtes Berechnungsschema der Gewerbesteuer

Gewinn aus Gewerbebetrieb (Ermittlung durch Einkommen-/Körperschaftsteuer)
+ Hinzurechnungen
- Kürzungen
= Gewerbeertrag vor Verlustabzug
- Gewerbeverlust aus Vorjahren
= Gewerbeertrag (abzurunden auf volle 100 €)
- Freibetrag (darf Gewerbeertrag nicht negativ werden lassen)
= Verbleibender Gewerbeertrag
× Steuermesszahl
= Steuermessbetrag
× individueller Hebesatz der Gemeinde
= durch jeweilige Gemeinde festgesetzte Gewerbesteuer

Gewerbesteuerpflichtige Gewerbebetriebe

Der Gewerbesteuer unterliegen die Gewinne sowohl einkommensteuer- als auch körperschaftsteuerpflichtiger Gewerbetreibender, die ihren Hauptsitz im Inland (Bayern) haben. Bestimmte Unternehmen zählen allein aufgrund ihrer Rechtsform als Gewerbebetriebe, dies sind u. a. Aktiengesellschaften (AG) oder Gesellschaften mit beschränkter Haftung (GmbH). Von der Gewerbesteuer befreit sind i. S. d. § 3 GewStG u. a. das Bundeseisenbahnvermögen, die Deutsche Bundesbank, daneben Stiftungen, die gemeinnützigen, mildtätigen oder kirchlichen Zwecken dienen sowie eine Reihe von Körperschaften und Personenvereinigungen.

Gewinn aus Gewerbebetrieb

Ein Gewerbebetrieb ist nach § 15 Abs. 2 Satz 1 EStG definiert als eine selbständige, nachhaltige und auf Gewinnerzielung ausgelegte Betätigung. Der Ertrag (Gewinn oder Verlust) aus Gewerbebetrieb wird durch einen Einkommensteuerbescheid, einen Körperschaftsteuerbescheid oder im Falle von Personengesellschaften einen Feststellungsbescheid ermittelt.

Hinzurechnungen (§ 8 GewStG)

Hierunter fallen z. B. Hinzurechnungen aus Finanzierungsanteilen, u. a. Zinsen und andere Entgelte für Schulden, Rentenzahlungen und dauernde Lasten, Gewinnanteile stiller Gesellschafter oder ein Fünftel der Mieten, Pachten und Leasingraten für die Benutzung von beweglichen Wirtschaftsgütern. Diese und andere nicht genannte Positionen fließen nach Abzug eines Freibetrages von 100.000 € zu einem Viertel in die Berechnung mit ein. Weitere Hinzurechnungen wie z. B. Gewinnminderung bei Beteiligungsbesitz, Zuwendungen oder ausländische Steuern werden in voller Höhe zugerechnet.

Kürzungen (§ 9 GewStG)

Hierzu zählen z. B. Anteile am Gewinn von in- oder ausländischen Personengesellschaften, wenn diese bei der Ermittlung des Gewinns angesetzt wurden, der Gewinn aus Anteilen an nicht steuerbefreiten inländischen Kapitalgesellschaften oder der Teil des Gewerbeertrags eines inländischen Unternehmens, der auf eine nicht im Inland gelegene Betriebsstätte entfällt.

Gewerbeertrag vor Verlustabzug (§ 7 GewStG)

Der Gewerbeertrag als Besteuerungsgrundlage für die Gewerbesteuer ist der Gewinn des Gewerbebetriebs, vermehrt oder vermindert um die in den §§ 8 und 9 GewStG bezeichneten Beträge. Hierdurch wird gewissermaßen der Gewerbeertrag neutralisiert, um nur die Beträge heranzuziehen, die aus der laufenden Tätigkeit des Betriebes resultieren.

Gewerbeverlust aus Vorjahren (§ 10a GewStG)

Der Gewerbeertrag wird weiterhin um einen Betrag aus Verlusten von bis zu 1 Million Euro gekürzt, die aus den Vorjahren übertragen werden können, soweit sie nicht bereits für die vorangegangenen Erhebungszeit-

räume berücksichtigt worden sind. Der über diesen Betrag hinausgehende Gewerbeertrag ist zusätzlich noch um bis zu 60 Prozent um noch nicht berücksichtigte vorjährige Verluste zu kürzen.

Freibetrag (§ 11 Abs. 1 GewStG)

Der auf volle 100 Euro abgerundete Gewerbeertrag wird bei natürlichen Personen sowie bei Personengesellschaften um einen Freibetrag von 24 500 Euro gekürzt, bei Unternehmen i. S. § 2 Abs. 3 und des § 3 Nr. 5, 6, 8, 9, 15, 17, 21, 26, 27, 28 und 29 GewStG sowie bei Unternehmen von juristischen Personen des öffentlichen Rechts um einen Freibetrag von 5 000 Euro herabgesetzt. Bei niedrigerem Gewerbeertrag höchstens jedoch in Höhe des abgerundeten Gewerbeertrages.

Steermesszahl (§ 11 Abs. 2 und 3 GewStG)

Seit dem Jahr 2008 beträgt die Steermesszahl für den Gewerbeertrag 3,5 Prozent, sie ermäßigt sich auf 1,96 % (= 56 % der Steermesszahl von 3,5 %) bei Hausgewerbetreibenden und ihnen gleichgestellten Personen.

Steermessbetrag (§ 11 Abs. 1 GewStG)

Der Steermessbetrag ist durch Anwendung eines Prozentsatzes (Steermesszahl) auf den nach Abzug des Freibetrages verbleibenden Gewerbeertrag zu ermitteln.

Vortragsfähiger Verlust zum 31.12.

Vortragsfähig sind die nach der Kürzung des Gewerbeertrages zum Schluss des Erhebungszeitraums verbleibenden Fehlbeträge, ihre Höhe ist gesondert festzustellen.

Zerlegung (§§ 28 ff. GewStG)

Der Steermessbetrag wird vom Finanzamt auf die Gemeinden verteilt, in denen die Betriebsstätten angesiedelt sind. Zerlegungsmaßstab sind i. d. R. die in den einzelnen Gemeinden anfallenden Arbeitslöhne. Erstreckt sich eine Betriebsstätte über das Gebiet mehrerer Gemeinden, ist die Gewerbesteuer nach der Lage der örtlichen Verhältnisse zu zerlegen.

Gewerbesteuerhebesatz (§ 16 GewStG)

Die von den Gemeinden erhobene Gewerbesteuer wird durch Multiplikation des Steermessbetrags bzw. des Zerlegungsanteils mit dem von den Gemeinden individuell festgelegten Hebesätzen ermittelt. Für die Gemeinden ist der Gewerbesteuerhebesatz ein politisches Instrument, mit dem sie die Höhe ihrer Gewerbesteuereinnahmen steuern können. Ein niedriger Hebesatz dient als Anreiz für die Ansiedlung von gewerblich tätigen Unternehmen. Seit 2004 muss der Hebesatz mindestens 200 % betragen (§ 16 Abs. 4 Satz 2 GewStG). Die gewogenen Hebesätze (Kreisebene) sind im Statistischen Bericht „Gemeindefinanzen und Realsteuervergleich in Bayern 2018“ (L2200C 201844) veröffentlicht. Gewerbesteuerhebesätze auf Gemeindeebene können in unserem Datenangebot GENESIS-Online unter der Tabelle 71231-004 abgerufen werden.

Hinweise zu Tabellen und Grafiken

Den Ergebnissen liegt der Gebietsstand vom 31.12.2021 zu Grunde. Den Grafiken, die sich auf die Einwohnerzahl beziehen, liegt der fortgeschriebene Bevölkerungsstand zum 31.12.2018 zugrunde. Die Anzahl der sozialversicherungspflichtig Beschäftigten am Arbeitsort ist mit dem Stichtag 30.06.2018 in die Berechnung eingeflossen.

Soweit der abgerundete Gewerbeertrag in den Tabellen ausgewiesen wird, ist dieser nicht aus den zuvor aufgeführten Besteuerungsgrundlagen zu ermitteln, da die Abrundung auf volle 100 Euro bei jedem einzelnen Steuerfall vorgenommen wird. Durch einfließende Freibeträge und unterschiedliche Steermesszahlen gilt dies analog auch für den Steermessbetrag.

In der Tabelle 6 werden alle Gewerbebetriebe mit Sitz in Bayern ausgewertet. Die regionale Zuordnung erfolgt bei reinen Festsetzungen durch den Firmensitz des Unternehmens, bei Zerlegungen durch den Sitz der Betriebsstätte.

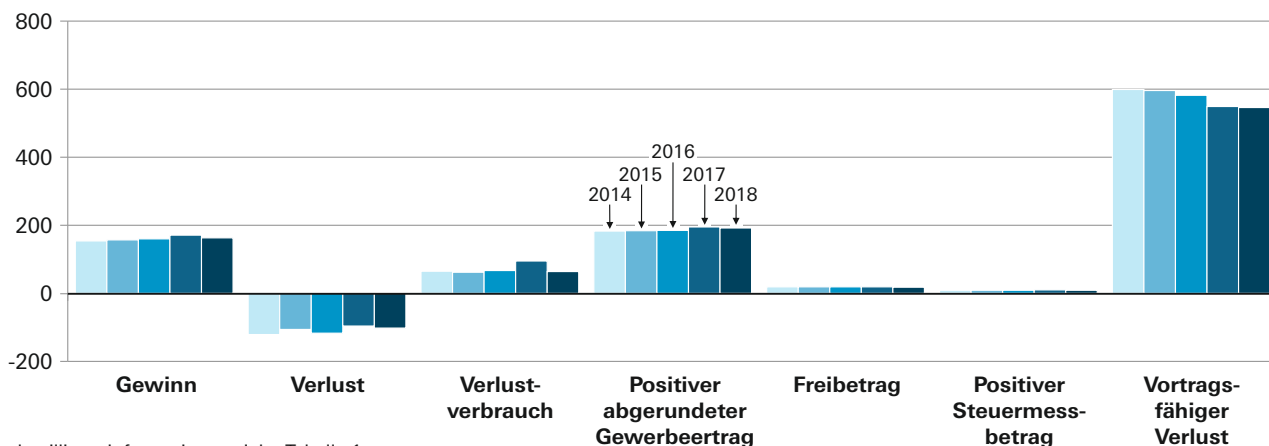
Überblick über die Gliederung der Klassifikation der Wirtschaftszweige (Ausgabe 2008)

Abschnitt	Abteilung ¹	Bezeichnung
A	01 - 03	Land- und Forstwirtschaft, Fischerei
B	05 - 09	Bergbau und Gewinnung von Steinen und Erden
C	10 - 33	Verarbeitendes Gewerbe
	10 - 12	Herstellung von Nahrungs- und Genussmitteln, Getränken und Tabakerzeugnissen
	13 - 15	Herstellung von Textilien, Bekleidung, Leder, Lederwaren und Schuhen
	16 - 18	Herstellung von Holzwaren, Papier, Pappe und Waren daraus, Herstellung von Druckerzeugnissen
	19	Kokerei, Mineralölverarbeitung
	20	Herstellung von chemischen Erzeugnissen
	21	Herstellung von pharmazeutischen Erzeugnissen
	22 - 23	Herstellung von Gummi- und Kunststoffwaren, sowie von Glas und Glaswaren, Keramik, Verarbeitung von Steinen und Erden
	24 - 25	Metallerzeugung und -bearbeitung, Herstellung von Metallerzeugnissen
	26	Herstellung von Datenverarbeitungsgeräten, elektronischen und optischen Erzeugnissen
	27	Herstellung von elektrischen Ausrüstungen
	28	Maschinenbau
	29 - 30	Fahrzeugbau
	31 - 33	Herstellung von Möbeln und sonstigen Waren; Reparatur und Installation von Maschinen und Ausrüstungen
D	35	Energieversorgung
E	36 - 39	Wasserversorgung; Abwasser- und Abfallentsorgung und Beseitigung von Umweltverschmutzungen
F	41 - 43	Baugewerbe
G	45 - 47	Handel; Instandhaltung und Reparatur von Kraftfahrzeugen
H	49 - 53	Verkehr und Lagerei
I	55 - 56	Gastgewerbe
J	58 - 63	Information und Kommunikation
	58 - 60	Verlagswesen, audiovisuelle Medien und Rundfunk
	61	Telekommunikation
	62 - 63	IT- und Informationsdienstleistungen
K	64 - 66	Erbringung von Finanz- und Versicherungsdienstleistungen
L	68	Grundstücks- und Wohnungswesen
M	69 - 75	Erbringung von freiberuflichen, wissenschaftlichen und technischen Dienstleistungen
	69 - 71	Erbringung von freiberuflichen und technischen Dienstleistungen
	72	Forschung und Entwicklung
	73 - 75	Sonstige freiberufliche, wissenschaftliche und technische Tätigkeiten
N	77 - 82	Erbringung von sonstigen wirtschaftlichen Dienstleistungen
O ²	84	Öffentliche Verwaltung, Verteidigung; Sozialversicherung
P	85	Erziehung und Unterricht
Q	86 - 88	Gesundheits- und Sozialwesen
	86	Gesundheitswesen
	87 - 88	Heime und Sozialwesen
R	90 - 93	Kunst, Unterhaltung und Erholung
S	94 - 96	Erbringung von sonstigen Dienstleistungen
T ²	97 - 98	Private Haushalte mit Hauspersonal
U ²	99	Exterritoriale Organisationen und Körperschaften

¹ Die Abteilungen sind gegliedert in Gruppen (3-Steller), diese in Klassen (4-Steller) und diese in Unterklassen (5-Steller).

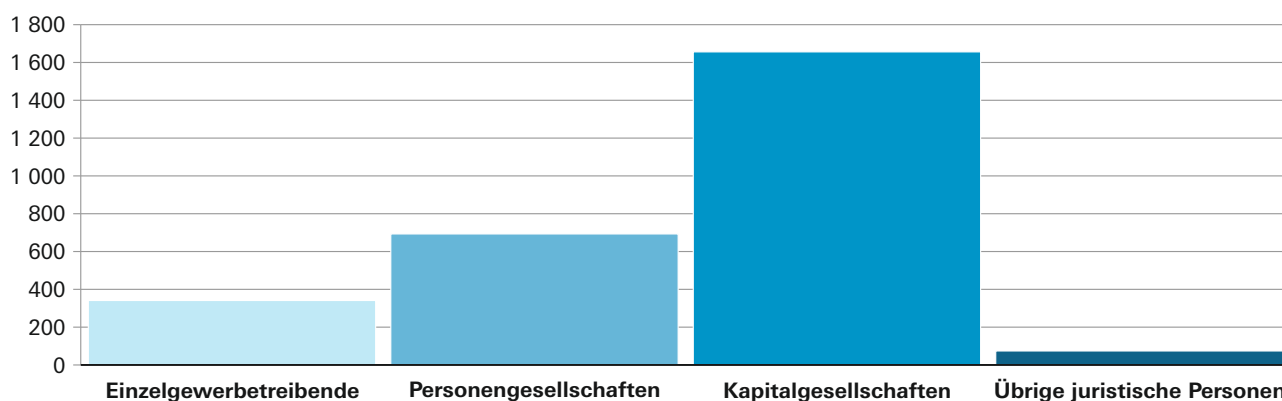
² In der Statistik über die Gewerbesteuer nicht vorkommend.

Abb. 1
Durchschnittliche Besteuerungsgrundlagen je Fall in Bayern ab 2014*
 in Tausend Euro



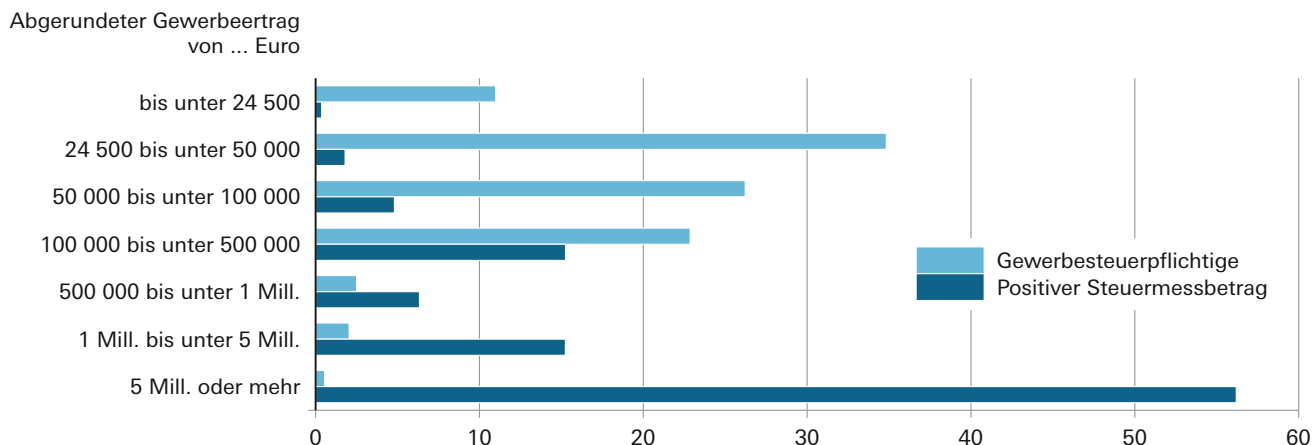
* Für detaillierte Informationen siehe Tabelle 1.

Abb. 2
Positiver Steuermessbetrag in Bayern 2018 nach Rechtsformgruppen*
 in Millionen Euro



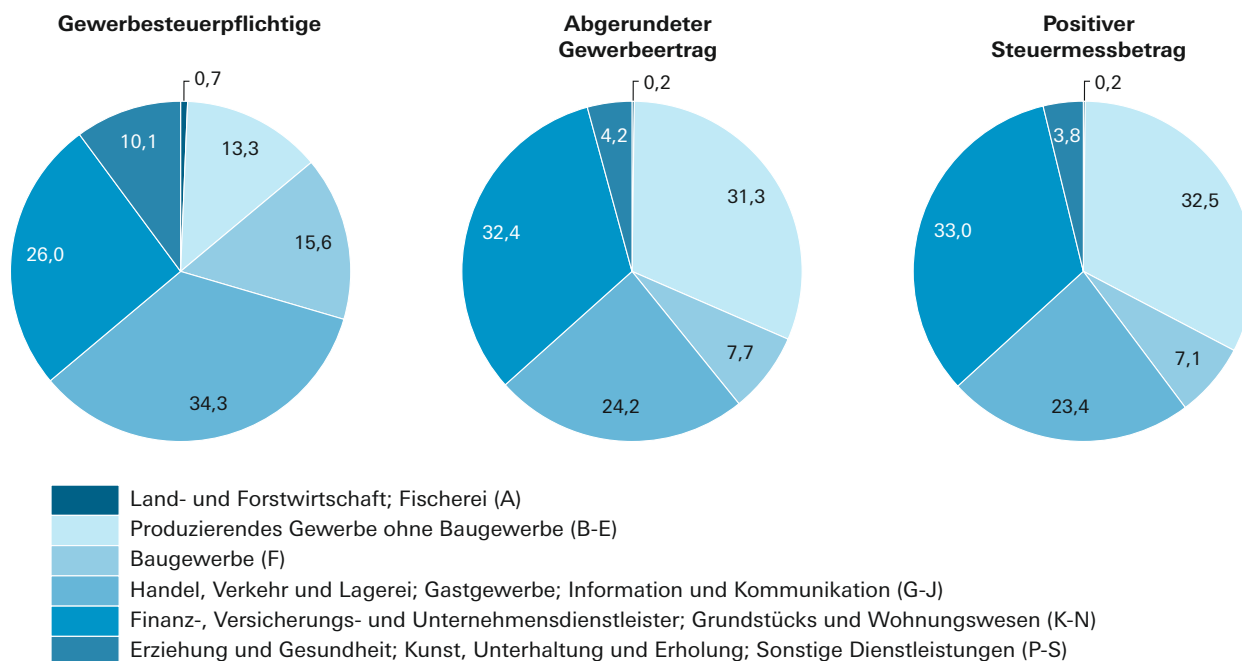
* Für detaillierte Informationen siehe Tabelle 2.

Abb. 3
Gewerbsteuerpflichtige mit positivem Steuermessbetrag in Bayern 2018 nach Gewerbeertragsgrößenklassen*
 in Prozent



* Für detaillierte Informationen siehe Tabelle 3.

Abb. 4
Gewerbsteuerpflichtige mit positivem Steuermessbetrag, sowie deren abgerundeter Gewerbebeitrag in Bayern 2018 nach Wirtschaftsabschnitten (WZ 2008)*
 in Prozent



* Für detaillierte Informationen siehe Tabellen 4 und 5.

Abb. 5
Durchschnittlicher positiver Steuermessbetrag je Einwohner in Bayern 2018 nach Einwohnergrößenklassen
 in Euro

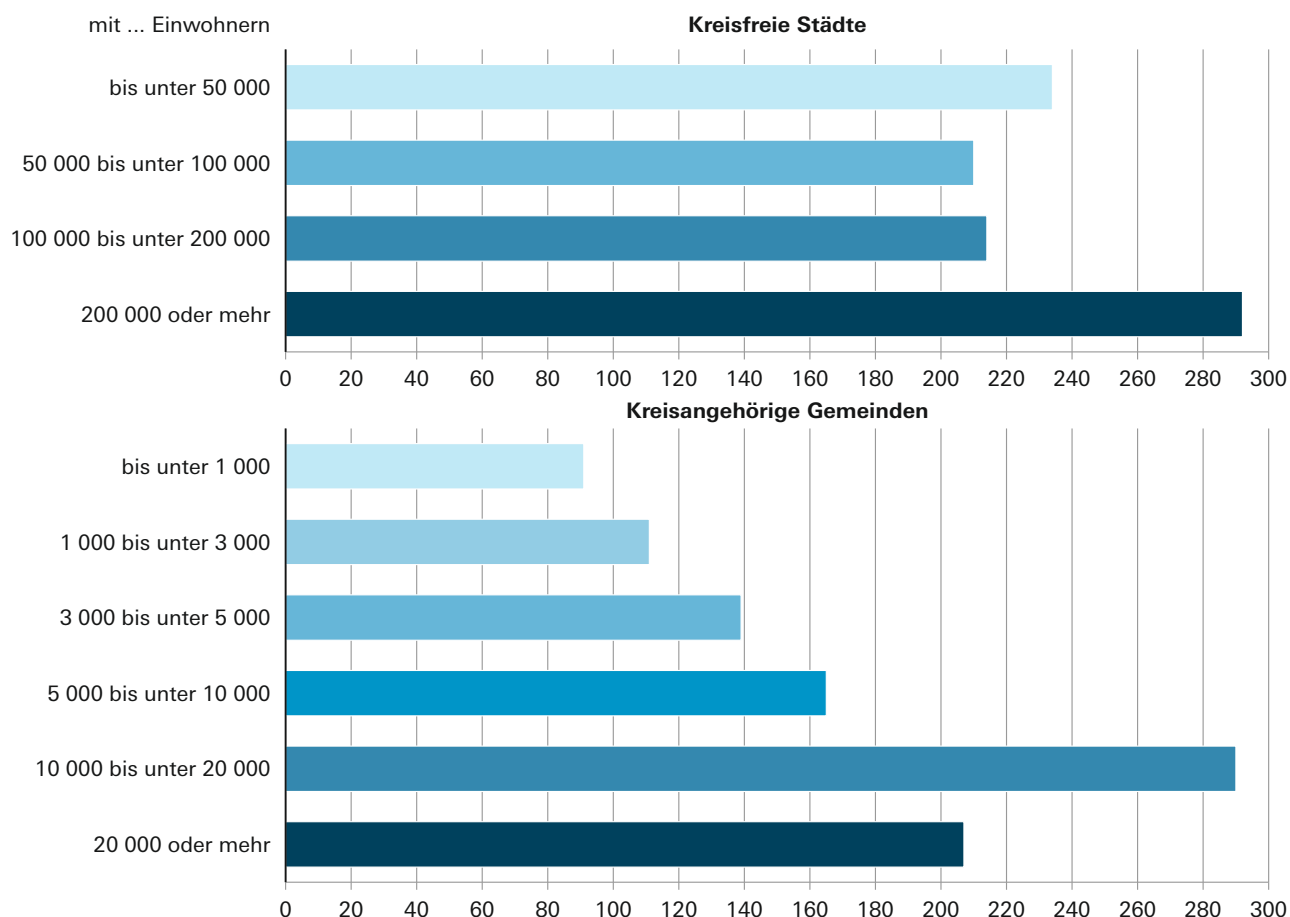
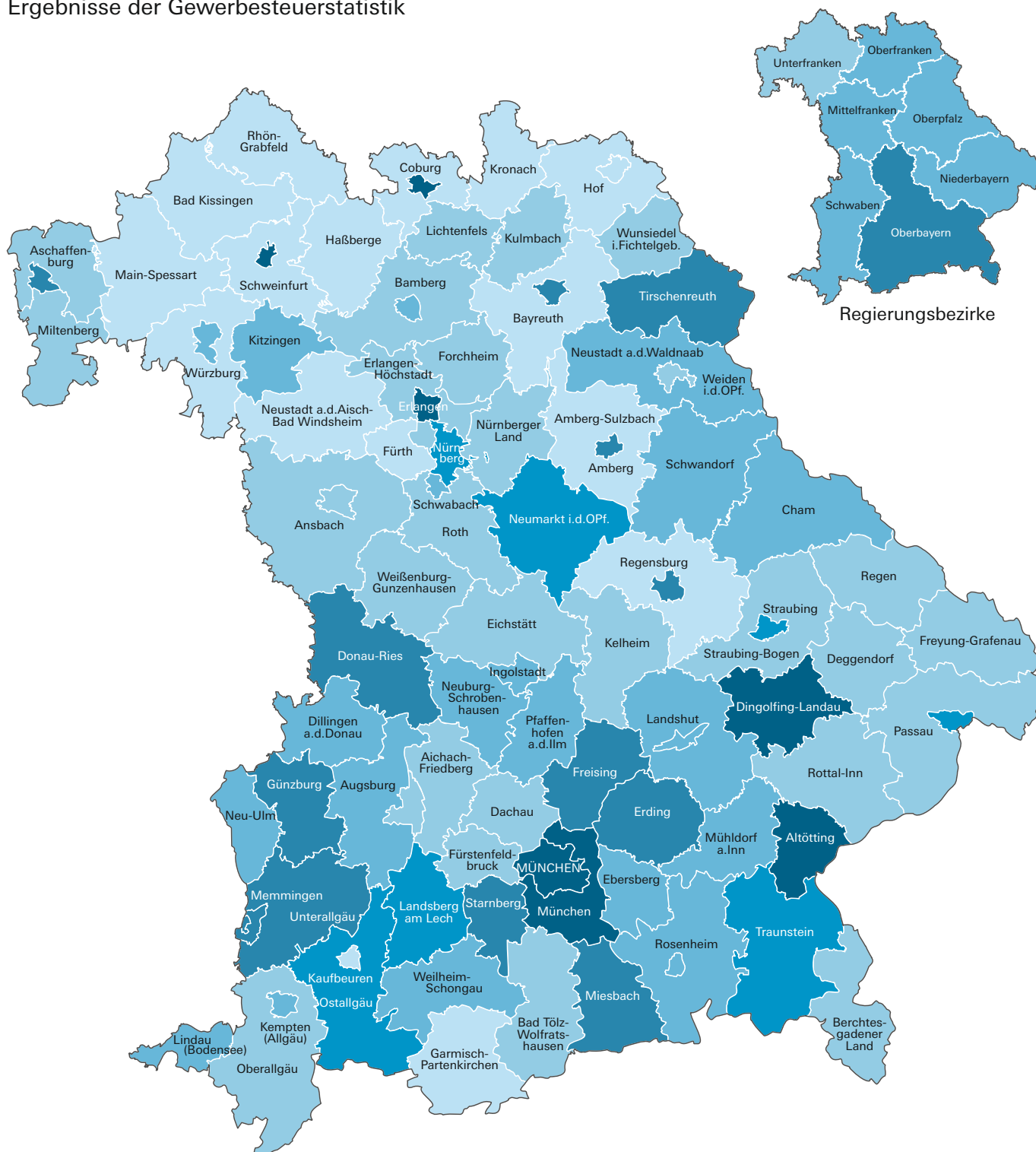


Abb. 6
**Durchschnittlicher Steuermessbetrag je 1 000 Einwohner
in den kreisfreien Städten und Landkreisen Bayerns 2018**
Ergebnisse der Gewerbesteuerstatistik



Positiver Steuermessbetrag
in Euro

	unter 120 000
	120 000 bis unter 150 000
	150 000 bis unter 180 000
	180 000 bis unter 210 000
	210 000 bis unter 310 000
	310 000 oder mehr

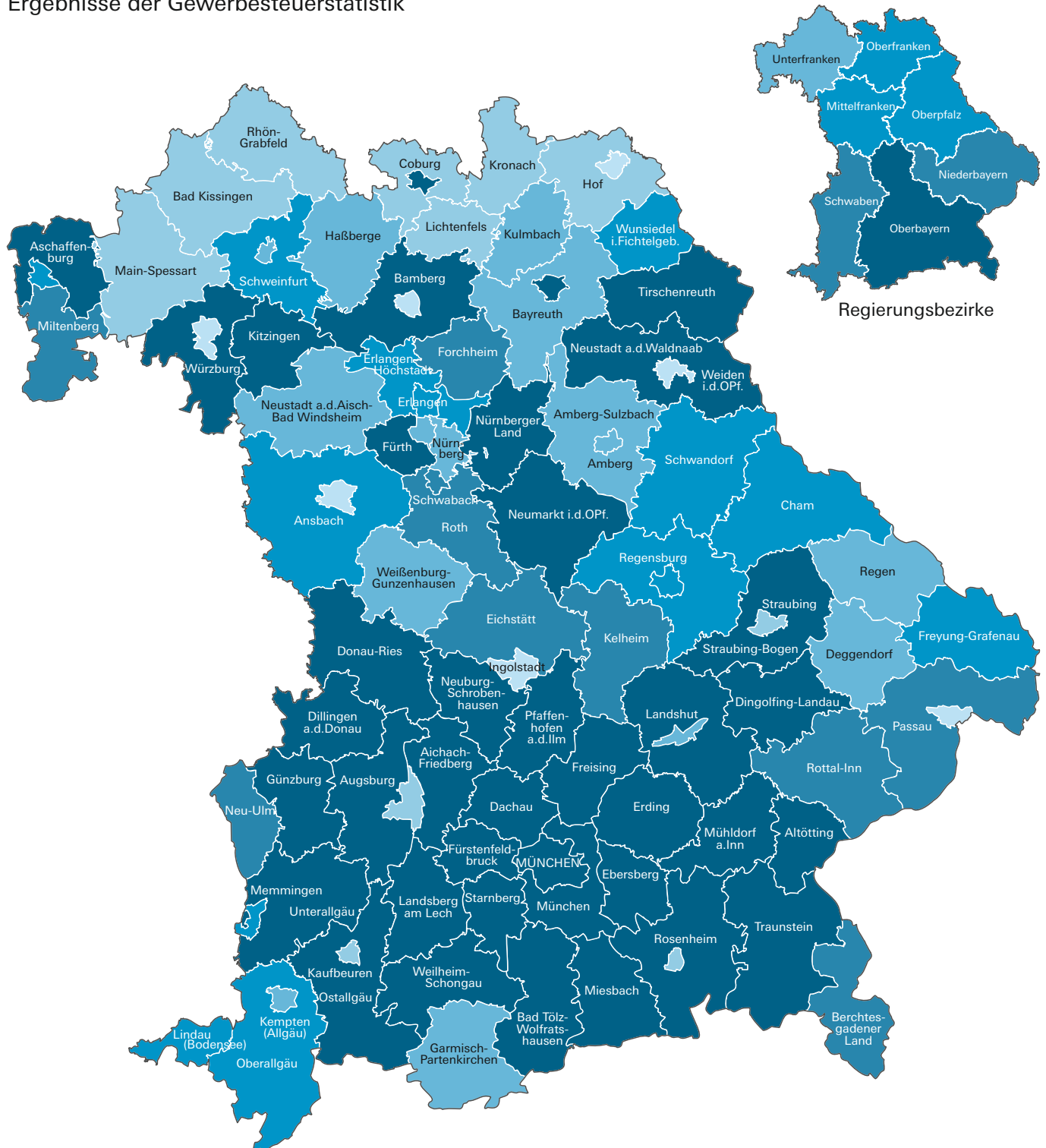
Häufigkeit

17	Minimum: Lkr Bayreuth	80 118 €
30	Maximum: Lkr München	940 278 €
22	Bayern:	207 152 €
7		
13		
7		

Abb. 7

Durchschnittlicher Steuermessbetrag je 1 000 sozialversicherungspflichtig Beschäftigte am Arbeitsort in den kreisfreien Städten und Landkreisen Bayerns 2018

Ergebnisse der Gewerbesteuerstatistik



Positiver Steuermessbetrag
in Euro

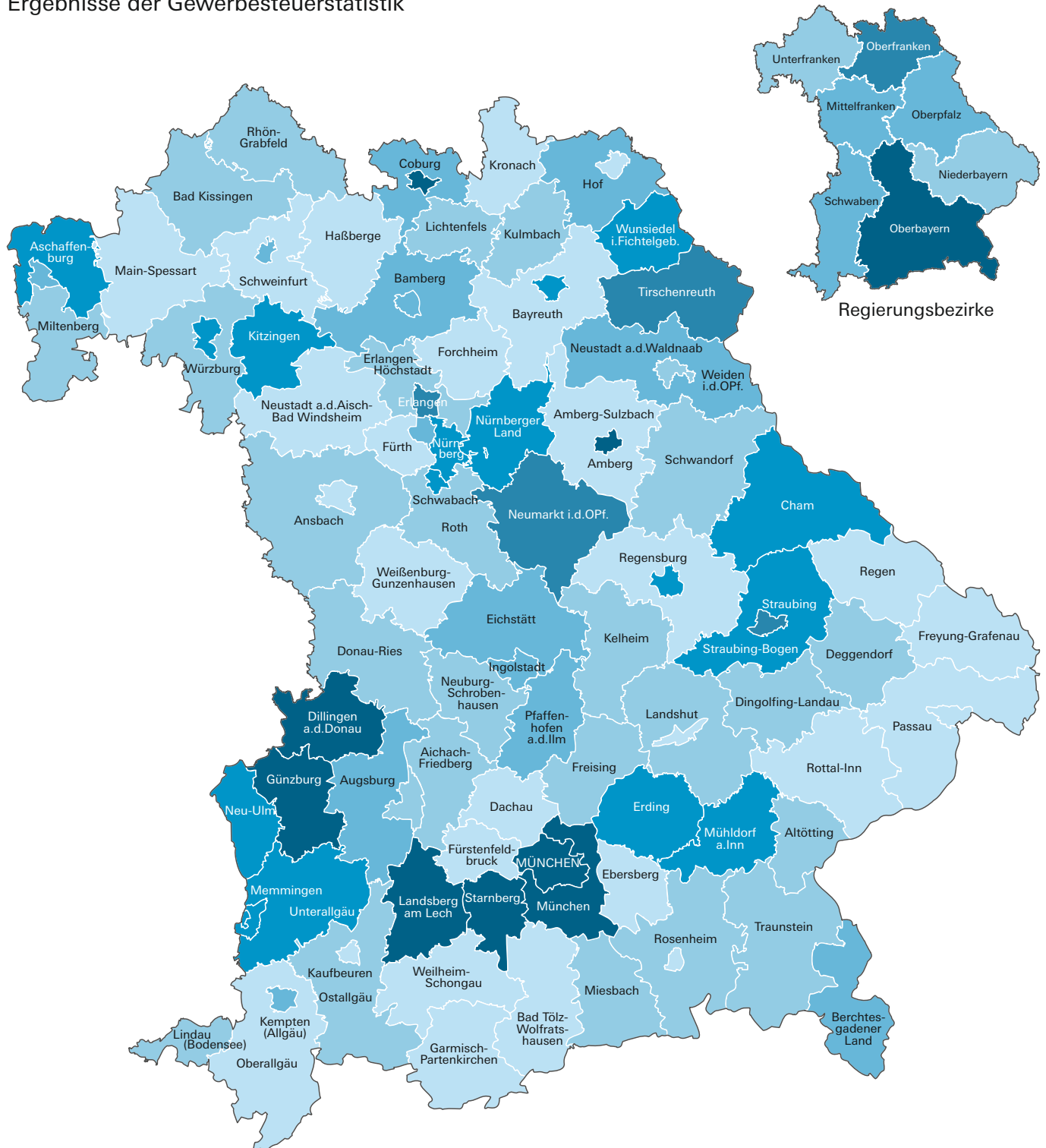
Steuermessbetrag (€)	Häufigkeit
unter 250 000	7
250 000 bis unter 300 000	11
300 000 bis unter 350 000	15
350 000 bis unter 400 000	14
400 000 bis unter 450 000	10
450 000 oder mehr	39

Minimum: Krfr. St Ansbach 194 807 €
 Maximum: Lkr München 1 404 936 €
Bayern: 483 816 €

Abb. 8

Durchschnittlicher Steuermessbetrag je steuerpflichtigen Gewerbebetrieb mit positivem Steuermessbetrag in den kreisfreien Städten und Landkreisen Bayerns 2018*

Ergebnisse der Gewerbesteuerstatistik



Positiver Steuermessbetrag
in Euro

	unter 3 500
	3 500 bis unter 4 000
	4 000 bis unter 4 500
	4 500 bis unter 5 000
	5 000 bis unter 5 500
	5 500 oder mehr

Häufigkeit

28
26
14
16
4
8

Minimum: Lkr Weißenburg-Gunzenhausen 2 791 €
 Maximum: Krfr. St Coburg 35 270 €
Bayern: 4 734 €

* Für detaillierte Informationen siehe Tabelle 6.

1. Gewerbesteuerpflichtige^{*)} und Besteuerungsgrundlagen in Bayern ab 2014 (Zeitreihe)

Besteuerungsgrundlagen	Einheit	Veranlagungsjahr				
		2014	2015	2016	2017	2018
Steuerpflichtige Gewerbebetriebe	Anzahl	643 947	666 831	687 218	710 781	732 592
Gewinn	Anzahl	493 956	515 717	530 449	544 985	560 039
	1 000 EUR	75 867 395	81 161 229	85 089 697	92 999 327	91 411 760
Verlust	Anzahl	149 991	151 114	156 769	165 796	172 553
	1 000 EUR	- 18 201 264	- 15 963 110	- 18 266 466	- 15 918 089	- 17 584 119
Verlustverbrauch	Anzahl	95 985	99 987	98 442	96 223	98 109
	1 000 EUR	6 267 924	6 200 158	6 594 111	9 155 715	6 319 068
Abgerundeter Gewerbeertrag insg.	Anzahl	643 947	666 831	687 218	710 781	732 592
	1 000 EUR	56 685 243	62 058 659	65 401 729	72 225 222	71 372 197
davon mit negativem Gewerbeertrag	Anzahl	167 695	169 611	175 894	185 751	193 163
	1 000 EUR	- 14 368 662	- 12 891 765	- 12 367 276	- 12 316 871	- 14 416 632
ohne Gewerbeertrag	Anzahl	87 899	90 874	90 655	91 202	93 018
mit positivem Gewerbeertrag	Anzahl	388 353	406 346	420 669	433 828	446 411
	1 000 EUR	71 053 905	74 950 425	77 769 005	84 542 093	85 788 829
Freibetrag	Anzahl	320 149	334 614	346 247	357 426	367 777
	1 000 EUR	6 192 860	6 406 521	6 543 940	6 645 736	6 796 769
Steuermessbetrag insgesamt	Anzahl	643 947	666 831	687 218	710 781	732 592
	1 000 EUR	2 270 048	2 409 915	2 492 758	2 726 237	2 764 592
davon Steuermessbetrag von Null	Anzahl	379 264	391 289	404 899	424 447	437 840
positiver Steuermessbetrag	Anzahl	264 683	275 542	282 319	286 334	294 752
Vortragsfähiger Verlust zum 31.12.	Anzahl	244 451	248 164	253 969	262 890	270 946
	1 000 EUR	146 368 729	147 791 086	147 866 675	144 294 923	148 037 722

^{*)} Ohne Organgesellschaften.

2. Gewerbesteuerpflichtige¹⁾ in Bayern 2018 nach Gewerbeertragsgrößenklassen und Rechtsformgruppen

Lfd. Nr.	Gewerbeertragsgrößenklassen	Insgesamt	Einzelgewerbetreibende	Personengesellschaften	Kapitalgesellschaften ¹⁾	Übrige juristische Personen
Steuerpflichtige Gewerbebetriebe						
mit Steuermessbetrag von Null						
1	mit negativem Gewerbeertrag.....	193 163	71 289	22 043	96 483	3 348
2	ohne Gewerbeertrag.....	93 018	35 630	13 082	41 583	2 723
3	mit positivem Gewerbeertrag.....	151 659	132 906	16 787	75	1 891
4	Zusammen	437 840	239 825	51 912	138 141	7 962
mit positivem Steuermessbetrag						
Gewerbeertrag von ... EUR						
5	unter 5 000	11 074	-	-	11 060	14
6	5 000 bis unter 10 000	7 723	-	-	6 512	1 211
7	10 000 bis unter 15 000	5 689	-	-	4 919	770
8	15 000 bis unter 24 500	7 911	-	-	7 194	717
9	24 500 bis unter 50 000	102 670	82 818	8 032	11 332	488
10	50 000 bis unter 100 000	77 281	56 811	9 104	11 155	211
11	100 000 bis unter 500 000	67 391	34 411	14 911	17 882	187
12	500 000 bis unter 1 Mill.	7 361	1 078	2 329	3 932	22
13	1 Mill. bis unter 5 Mill.	6 028	277	1 975	3 745	31
14	5 Mill. oder mehr	1 624	13	497	1 040	74
15	Zusammen	294 752	175 408	36 848	78 771	3 725
16	Insgesamt	732 592	415 233	88 760	216 912	11 687
Abgerundeter Gewerbeertrag in 1 000 EUR						
mit Steuermessbetrag von Null						
17	mit negativem Gewerbeertrag.....	- 14 416 632	- 708 595	- 2 993 071	- 10 377 115	- 337 851
18	ohne Gewerbeertrag.....	-	-	-	-	-
19	mit positivem Gewerbeertrag.....	1 577 306	1 414 957	157 268	146	4 934
20	Zusammen	- 12 839 326	706 363	- 2 835 803	- 10 376 969	- 332 916
mit positivem Steuermessbetrag						
Gewerbeertrag von ... EUR						
21	unter 5 000	23 378	-	-	23 353	25
22	5 000 bis unter 10 000	55 763	-	-	46 964	8 799
23	10 000 bis unter 15 000	69 537	-	-	60 145	9 392
24	15 000 bis unter 24 500	152 954	-	-	139 366	13 588
25	24 500 bis unter	3 650 280	2 938 427	289 774	405 612	16 467
26	50 000 bis unter 100 000	5 417 465	3 945 493	658 218	799 199	14 556
27	100 000 bis unter 500 000	13 257 854	5 940 751	3 228 026	4 049 797	39 280
28	500 000 bis unter 1 Mill.	5 089 428	704 100	1 608 523	2 760 182	16 624
29	1 Mill. bis unter 5 Mill.	12 096 108	430 183	3 993 826	7 605 917	66 182
30	5 Mill. oder mehr	44 398 757	95 158	10 919 108	31 427 623	1 956 868
31	Zusammen	84 211 523	14 054 111	20 697 473	47 318 157	2 141 782
32	Insgesamt	71 372 197	14 760 474	17 861 669	36 941 188	1 808 866
Steuermessbetrag in 1 000 EUR						
mit Steuermessbetrag von Null						
33	Zusammen	-	-	-	-	-
mit positivem Steuermessbetrag						
Gewerbeertrag von ... EUR						
34	unter 5 000	815	-	-	815	1
35	5 000 bis unter 10 000	1 734	-	-	1 636	99
36	10 000 bis unter 15 000	2 295	-	-	2 100	194
37	15 000 bis unter 24 500	5 222	-	-	4 872	350
38	24 500 bis unter 50 000	49 728	31 796	3 254	14 187	492
39	50 000 bis unter 100 000	133 006	89 342	15 227	27 963	473
40	100 000 bis unter 500 000	421 658	178 391	100 190	141 734	1 343
41	500 000 bis unter 1 Mill.	175 203	23 719	54 301	96 605	578
42	1 Mill. bis unter 5 Mill.	421 425	14 819	138 090	266 206	2 311
43	5 Mill. oder mehr	1 553 506	3 319	381 742	1 099 967	68 477
44	Insgesamt	2 764 592	341 386	692 804	1 656 083	74 318

¹⁾ Ohne Organgesellschaften. - ¹⁾ Kapitalgesellschaften, Erwerbs- und Wirtschaftsgenossenschaften, Versicherungsvereine auf Gegenseitigkeit.

3. Gewerbesteuerpflichtige¹⁾ und Besteuerungsgrundlagen

Lfd. Nr.	Gewerbeertragsgrößenklassen	Steuerpflichtige Gewerbebetriebe	Gewinn		Verlust	
		Anzahl	Anzahl	1 000 EUR	Anzahl	1 000 EUR
		1	2	3	4	5
mit Steuermessbetrag von Null						
1	mit negativem Gewerbeertrag	193 163	22 654	5 946 483	170 509	- 14 499 669
2	ohne Gewerbeertrag	93 018	91 897	4 992 148	1 121	- 188 147
3	mit positivem Gewerbeertrag	151 659	151 586	1 995 663	73	- 3 098
4	Zusammen	437 840	266 137	12 934 294	171 703	- 14 690 914
mit positivem Steuermessbetrag						
Gewerbeertrag von ... EUR						
5	unter 5 000	11 074	11 010	101 714	64	- 1 795
6	5 000 bis unter 10 000	7 723	7 684	92 380	39	- 961
7	10 000 bis unter 15 000	5 689	5 666	103 176	23	- 563
8	15 000 bis unter 24 500	7 911	7 878	207 157	33	- 1 705
9	24 500 bis unter 50 000	102 670	102 576	4 055 860	94	- 8 622
10	50 000 bis unter 100 000	77 281	77 209	5 846 828	72	- 11 224
11	100 000 bis unter 500 000	67 391	67 223	14 655 096	168	- 75 871
12	500 000 bis unter 1 Mill.	7 361	7 292	5 443 567	69	- 54 941
13	1 Mill. bis unter 5 Mill.	6 028	5 885	13 163 126	143	- 405 908
14	5 Mill. oder mehr	1 624	1 479	34 808 559	145	- 2 331 616
15	Zusammen	294 752	293 902	78 477 466	850	- 2 893 205
16	Nicht zuordenbar	-	-	-	-	-
17	Insgesamt	732 592	560 039	91 411 760	172 553	- 17 584 119

Lfd. Nr.	Gewerbeertragsgrößenklassen	Freibetrag		Steuermessbetrag von Null
		Anzahl	1 000 EUR	Anzahl
		14	15	16
mit Steuermessbetrag von Null				
1	mit negativem Gewerbeertrag	-	-	193 163
2	ohne Gewerbeertrag	-	-	93 018
3	mit positivem Gewerbeertrag	151 659	1 577 305	151 659
4	Zusammen	151 659	1 577 305	437 840
mit positivem Steuermessbetrag				
Gewerbeertrag von ... EUR				
5	unter 5 000	-	-	-
6	5 000 bis unter 10 000	1 233	6 165	-
7	10 000 bis unter 15 000	787	3 935	-
8	15 000 bis unter 24 500	739	3 695	-
9	24 500 bis unter 50 000	91 373	2 228 389	-
10	50 000 bis unter 100 000	66 156	1 616 076	-
11	100 000 bis unter 500 000	49 530	1 209 409	-
12	500 000 bis unter 1 Mill.	3 430	83 587	-
13	1 Mill. bis unter 5 Mill.	2 286	55 344	-
14	5 Mill. oder mehr	584	12 865	-
15	Zusammen	216 118	5 219 464	-
16	Nicht zuordenbar	-	-	-
17	Insgesamt	367 777	6 796 769	437 840

¹⁾ Ohne Organgesellschaften.

in Bayern 2018 nach Gewerbeertragsgrößenklassen

Verlustverbrauch		Abgerundeter Gewerbeertrag						Lfd. Nr.
		ohne	negativ	positiv	insgesamt	negativ	positiv	
Anzahl	1 000 EUR	Anzahl			1 000 EUR			
6	7	8	9	10	11	12	13	
58	4 978	-	193 163	-	- 14 416 632	- 14 416 632	-	1
65 178	1 686 286	93 018	-	-	-	-	-	2
15 334	134 832	-	-	151 659	1 577 306	-	1 577 306	3
80 570	1 826 095	93 018	193 163	151 659	- 12 839 326	- 14 416 632	1 577 306	4
3 058	39 629	-	-	11 074	23 378	-	23 378	5
1 658	28 257	-	-	7 723	55 763	-	55 763	6
1 108	24 700	-	-	5 689	69 537	-	69 537	7
1 453	35 037	-	-	7 911	152 954	-	152 954	8
4 070	118 721	-	-	102 670	3 650 280	-	3 650 280	9
2 494	148 240	-	-	77 281	5 417 465	-	5 417 465	10
2 556	418 336	-	-	67 391	13 257 854	-	13 257 854	11
470	275 857	-	-	7 361	5 089 428	-	5 089 428	12
494	679 376	-	-	6 028	12 096 108	-	12 096 108	13
178	2 724 820	-	-	1 624	44 398 757	-	44 398 757	14
17 539	4 492 972	-	-	294 752	84 211 523	-	84 211 523	15
-	-	-	-	-	-	-	-	16
98 109	6 319 068	93 018	193 163	446 411	71 372 197	- 14 416 632	85 788 829	17

Steuermessbetrag positiv		Vortragsfähiger Verlust zum 31.12.		Lfd. Nr.
Anzahl	1 000 EUR	Anzahl	1 000 EUR	
17	18	19	20	
-	-	192 797	94 101 053	1
-	-	76 884	23 645 168	2
-	-	475	246 805	3
-	-	270 156	117 993 026	4
11 074	815	7	113 818	5
7 723	1 734	4	19 718	6
5 689	2 295	8	58 137	7
7 911	5 222	6	77 207	8
102 670	49 728	99	183 418	9
77 281	133 006	121	386 360	10
67 391	421 658	226	1 635 880	11
7 361	175 203	114	1 328 725	12
6 028	421 425	144	3 242 256	13
1 624	1 553 506	61	22 999 176	14
294 752	2 764 592	790	30 044 695	15
-	-	-	-	16
294 752	2 764 592	270 946	148 037 722	17

4. Gewerbesteuerpflichtige¹⁾ in Bayern 2018 nach Gewerbe

Lfd. Nr.	Gewerbeertragsgrößenklassen	Wirtschaftliche Gliederung (Gewerbekennzahl-Abschnitt)		
		Insgesamt (A - S)	Land- und Forstwirtschaft, Fischerei (A)	Bergbau und Gewinnung von Steinen und Erden (B)

Steuerpflichtige Gewerbebetriebe

mit Steuermessbetrag von Null				
1	mit negativem Gewerbeertrag	193 163	1 766	199
2	ohne Gewerbeertrag	93 018	781	76
3	mit positivem Gewerbeertrag	151 659	1 464	55
4	Zusammen	437 840	4 011	330
mit positivem Steuermessbetrag				
Gewerbeertrag von ... EUR				
5	unter 5 000	11 074	26	5
6	5 000 bis unter 10 000	7 723	20	6
7	10 000 bis unter 15 000	5 689	20	7
8	15 000 bis unter 24 500	7 911	28	7
9	24 500 bis unter 50 000	102 670	892	51
10	50 000 bis unter 100 000	77 281	544	66
11	100 000 bis unter 500 000	67 391	384	137
12	500 000 bis unter 1 Mill.	7 361	24	62
13	1 Mill. bis unter 5 Mill.	6 028	.	49
14	5 Mill. oder mehr	1 624	.	4
15	Zusammen	294 752	1 946	394
16	Insgesamt	732 592	5 957	724

Abgerundeter Gewerbeertrag in 1 000 EUR

mit Steuermessbetrag von Null				
17	mit negativem Gewerbeertrag	- 14 416 632	- 46 583	- 12 557
18	ohne Gewerbeertrag	-	-	-
19	mit positivem Gewerbeertrag	1 577 306	16 418	682
20	Zusammen	- 12 839 326	- 30 165	- 11 875
mit positivem Steuermessbetrag				
Gewerbeertrag von ... EUR				
21	unter 5 000	23 378	58	9
22	5 000 bis unter 10 000	55 763	146	45
23	10 000 bis unter 15 000	69 537	243	88
24	15 000 bis unter 24 500	152 954	542	139
25	24 500 bis unter 50 000	3 650 280	31 356	1 776
26	50 000 bis unter 100 000	5 417 465	37 768	4 886
27	100 000 bis unter 500 000	13 257 854	72 754	33 689
28	500 000 bis unter 1 Mill.	5 089 428	15 865	43 009
29	1 Mill. bis unter	12 096 108	.	103 949
30	5 Mill. oder mehr	44 398 757	.	34 327
31	Zusammen	84 211 523	185 264	221 916
32	Insgesamt	71 372 197	155 099	210 041

Steuermessbetrag in 1 000 EUR

mit positivem Steuermessbetrag				
Gewerbeertrag von ... EUR				
33	unter 5 000	815	2	0
34	5 000 bis unter 10 000	1 734	4	2
35	10 000 bis unter 15 000	2 295	8	3
36	15 000 bis unter 24 500	5 222	18	5
37	24 500 bis unter 50 000	49 728	357	29
38	50 000 bis unter 100 000	133 006	890	131
39	100 000 bis unter 500 000	421 658	2 255	1 113
40	500 000 bis unter 1 Mill.	175 203	539	1 475
41	1 Mill. bis unter 5 Mill.	421 425	.	3 610
42	5 Mill. oder mehr	1 553 506	.	1 199
43	Insgesamt	2 764 592	4 998	7 566

¹⁾ Ohne Organgesellschaften.

ertragsgrößenklassen und Wirtschaftsabschnitten (WZ 2008)

noch: Wirtschaftliche Gliederung (Gewerbekennzahl-Abschnitt)				
Verarbeitendes Gewerbe (C)	Energie- versorgung (D)	Wasserversorgung; Abwasser- und Abfall-entsorgung / Beseitigung von Umweltverschmutzungen (E)	Baugewerbe (F)	Lfd. Nr.
Steuerpflichtige Gewerbebetriebe				
12 100	12 583	607	12 556	1
6 116	9 382	290	6 471	2
7 284	30 421	175	14 333	3
25 500	52 386	1 072	33 360	4
690	90	35	946	5
515	267	37	852	6
422	126	29	665	7
645	154	49	1 045	8
6 779	5 947	176	16 585	9
6 508	2 150	218	13 514	10
7 584	2 066	357	10 783	11
1 349	195	70	919	12
1 529	133	68	613	13
518	28	6	81	14
26 539	11 156	1 045	46 003	15
52 039	63 542	2 117	79 363	16
Abgerundeter Gewerbeertrag in 1 000 EUR				
- 3 886 610	- 403 377	- 62 388	- 636 204	17
-	-	-	-	18
83 721	195 273	1 870	185 870	19
- 3 802 888	- 208 104	- 60 517	- 450 335	20
1 608	203	92	2 215	21
3 712	1 903	260	6 232	22
5 179	1 516	352	8 135	23
12 488	2 918	968	20 202	24
244 813	200 237	6 299	595 992	25
460 961	148 285	15 657	942 752	26
1 611 040	424 376	83 198	2 046 690	27
953 965	130 122	48 274	632 968	28
3 226 306	254 355	132 268	1 178 110	29
16 609 981	1 506 994	48 441	1 018 605	30
23 130 053	2 670 909	335 808	6 451 901	31
19 327 164	2 462 805	275 291	6 001 566	32
Steuermessbetrag in 1 000 EUR				
56	7	3	77	33
129	32	5	218	34
181	40	9	284	35
436	92	29	707	36
3 711	2 047	129	8 206	37
11 672	3 451	445	22 980	38
52 159	13 274	2 765	64 857	39
32 934	4 428	1 664	21 787	40
112 446	8 833	4 613	41 030	41
581 184	52 736	1 695	35 621	42
794 907	84 939	11 357	195 768	43

Noch: 4. Gewerbesteuerpflichtige¹⁾ in Bayern 2018 nach Gewerbe

Lfd. Nr.	Gewerbeertragsgrößenklassen	noch: Wirtschaftliche Gliederung (Gewerbekennzahl-Abschnitt)		
		Insgesamt (A - S)	Handel; Instandhaltung und Reparatur von Kfz (G)	Verkehr und Lagerei (H)

Noch: Steuerpflichtige Gewerbebetriebe

mit Steuermessbetrag von Null				
1	mit negativem Gewerbeertrag	193 163	35 029	3 296
2	ohne Gewerbeertrag	93 018	17 927	1 658
3	mit positivem Gewerbeertrag	151 659	27 564	4 398
4	Zusammen	437 840	80 520	9 352
mit positivem Steuermessbetrag				
Gewerbeertrag von ... EUR				
5	unter 5 000	11 074	1 764	246
6	5 000 bis unter 10 000	7 723	1 149	190
7	10 000 bis unter 15 000	5 689	883	133
8	15 000 bis unter 24 500	7 911	1 274	205
9	24 500 bis unter 50 000	102 670	19 205	4 588
10	50 000 bis unter 100 000	77 281	15 460	2 813
11	100 000 bis unter 500 000	67 391	14 841	2 355
12	500 000 bis unter 1 Mill.	7 361	1 564	250
13	1 Mill. bis unter 5 Mill.	6 028	1 035	170
14	5 Mill. oder mehr	1 624	201	31
15	Zusammen	294 752	57 376	10 981
16	Insgesamt	732 592	137 896	20 333

Noch: Abgerundeter Gewerbeertrag in 1 000 EUR

mit Steuermessbetrag von Null				
17	mit negativem Gewerbeertrag	- 14 416 632	- 1 500 485	- 245 869
18	ohne Gewerbeertrag	-	-	-
19	mit positivem Gewerbeertrag	1 577 306	304 939	58 443
20	Zusammen	- 12 839 326	- 1 195 546	- 187 427
mit positivem Steuermessbetrag				
Gewerbeertrag von ... EUR				
21	unter 5 000	23 378	3 876	577
22	5 000 bis unter 10 000	55 763	8 305	1 354
23	10 000 bis unter 15 000	69 537	10 787	1 615
24	15 000 bis unter 24 500	152 954	24 676	4 009
25	24 500 bis unter 50 000	3 650 280	685 813	162 804
26	50 000 bis unter 100 000	5 417 465	1 090 542	194 163
27	100 000 bis unter 500 000	13 257 854	2 949 444	468 427
28	500 000 bis unter 1 Mill.	5 089 428	1 066 364	171 188
29	1 Mill. bis unter	12 096 108	2 039 523	337 261
30	5 Mill. oder mehr	44 398 757	4 197 492	787 760
31	Zusammen	84 211 523	12 076 820	2 129 157
32	Insgesamt	71 372 197	10 881 274	1 941 731

Noch: Steuermessbetrag in 1 000 EUR

mit positivem Steuermessbetrag				
Gewerbeertrag von ... EUR				
33	unter 5 000	815	135	20
34	5 000 bis unter 10 000	1 734	287	47
35	10 000 bis unter 15 000	2 295	375	56
36	15 000 bis unter 24 500	5 222	861	139
37	24 500 bis unter 50 000	49 728	9 350	2 066
38	50 000 bis unter 100 000	133 006	26 588	4 671
39	100 000 bis unter 500 000	421 658	93 284	14 880
40	500 000 bis unter 1 Mill.	175 203	36 641	5 877
41	1 Mill. bis unter 5 Mill.	421 425	71 032	11 747
42	5 Mill. oder mehr	1 553 506	146 848	27 559
43	Insgesamt	2 764 592	385 401	67 062

¹⁾ Ohne Organgesellschaften.

ertragsgrößenklassen und Wirtschaftsabschnitten (WZ 2008)

noch: Wirtschaftliche Gliederung (Gewerbekennzahl-Abschnitt)				Lfd. Nr.
Gastgewerbe (I)	Information und Kommunikation (J)	Erbringung von Finanz- und Versicherungs- dienstleistungen (K)	Grundstücks- und Wohnungswesen (L)	

Noch: Steuerpflichtige Gewerbebetriebe

8 904	10 426	12 243	15 198	1
4 191	5 026	3 561	10 931	2
10 806	3 710	4 076	7 047	3
23 901	19 162	19 880	33 176	4
259	985	825	582	5
370	624	350	330	6
271	450	253	269	7
320	691	325	395	8
8 652	3 202	4 719	4 481	9
6 366	2 602	4 911	3 890	10
4 144	2 685	3 953	4 215	11
224	414	306	601	12
130	379	442	497	13
12	94	345	120	14
20 748	12 126	16 429	15 380	15
44 649	31 288	36 309	48 556	16

Noch: Abgerundeter Gewerbeertrag in 1 000 EUR

- 301 495	- 1 540 573	- 1 635 886	- 1 091 065	17
-	-	-	-	18
131 199	37 930	49 808	77 692	19
- 170 296	- 1 502 643	- 1 586 078	- 1 013 373	20
602	2 185	1 614	1 271	21
2 696	4 497	2 521	2 426	22
3 319	5 517	3 096	3 250	23
6 165	13 404	6 282	7 679	24
309 640	114 700	171 679	159 775	25
444 196	183 723	346 802	275 501	26
749 315	544 569	721 776	862 042	27
150 239	290 459	213 522	419 575	28
228 752	778 712	977 071	959 944	29
309 350	2 030 757	12 280 694	1 649 560	30
2 204 274	3 968 523	14 725 056	4 341 024	31
2 033 978	2 465 880	13 138 978	3 327 652	32

Noch: Steuermessbetrag in 1 000 EUR

21	76	56	44	33
62	156	88	83	34
96	192	108	111	35
200	468	220	266	36
3 760	2 114	2 327	2 237	37
10 393	4 953	8 317	6 754	38
23 068	17 901	22 467	27 244	39
5 127	10 080	7 390	14 337	40
7 950	27 180	34 119	33 334	41
10 824	71 050	429 787	57 674	42
61 500	134 170	504 879	142 085	43

Noch: 4. Gewerbesteuerpflichtige¹⁾ in Bayern 2018 nach Gewerbe

Lfd. Nr.	Gewerbeertragsgrößenklassen	noch: Wirtschaftliche Gliederung (Gewerbekennzahl-Abschnitt)		
		Insgesamt (A - S)	Erbringung von freiberuflichen, wissenschaftlichen und technischen Dienstleistungen (M)	Erbringung von sonstigen wirtschaftlichen Dienstleistungen (N)

Noch: Steuerpflichtige Gewerbebetriebe

mit Steuermessbetrag von Null				
1	mit negativem Gewerbeertrag	193 163	38 374	10 436
2	ohne Gewerbeertrag	93 018	11 305	4 815
3	mit positivem Gewerbeertrag	151 659	7 870	10 044
4	Zusammen	437 840	57 549	25 295
mit positivem Steuermessbetrag				
Gewerbeertrag von ... EUR				
5	unter 5 000	11 074	3 021	756
6	5 000 bis unter 10 000	7 723	1 240	520
7	10 000 bis unter 15 000	5 689	876	387
8	15 000 bis unter 24 500	7 911	1 244	524
9	24 500 bis unter 50 000	102 670	6 793	7 407
10	50 000 bis unter 100 000	77 281	5 390	5 486
11	100 000 bis unter 500 000	67 391	5 113	4 132
12	500 000 bis unter 1 Mill.	7 361	689	319
13	1 Mill. bis unter 5 Mill.	6 028	528	218
14	5 Mill. oder mehr	1 624	98	40
15	Zusammen	294 752	24 992	19 789
16	Insgesamt	732 592	82 541	45 084

Noch: Abgerundeter Gewerbeertrag in 1 000 EUR

mit Steuermessbetrag von Null				
17	mit negativem Gewerbeertrag	- 14 416 632	- 1 718 301	- 543 152
18	ohne Gewerbeertrag	-	-	-
19	mit positivem Gewerbeertrag	1 577 306	84 194	112 146
20	Zusammen	- 12 839 326	- 1 634 106	- 431 007
mit positivem Steuermessbetrag				
Gewerbeertrag von ... EUR				
21	unter 5 000	23 378	5 601	1 682
22	5 000 bis unter 10 000	55 763	8 902	3 710
23	10 000 bis unter 15 000	69 537	10 740	4 684
24	15 000 bis unter 24 500	152 954	24 083	10 042
25	24 500 bis unter 50 000	3 650 280	241 379	262 167
26	50 000 bis unter 100 000	5 417 465	378 625	386 298
27	100 000 bis unter 500 000	13 257 854	1 067 466	755 501
28	500 000 bis unter 1 Mill.	5 089 428	479 622	216 770
29	1 Mill. bis unter	12 096 108	1 007 467	421 719
30	5 Mill. oder mehr	44 398 757	2 038 115	882 370
31	Zusammen	84 211 523	5 261 999	2 944 941
32	Insgesamt	71 372 197	3 627 893	2 513 934

Noch: Steuermessbetrag in 1 000 EUR

mit positivem Steuermessbetrag				
Gewerbeertrag von ... EUR				
33	unter 5 000	815	195	59
34	5 000 bis unter 10 000	1 734	308	124
35	10 000 bis unter 15 000	2 295	374	161
36	15 000 bis unter 24 500	5 222	842	349
37	24 500 bis unter 50 000	49 728	4 226	3 462
38	50 000 bis unter 100 000	133 006	10 184	9 424
39	100 000 bis unter 500 000	421 658	35 312	23 777
40	500 000 bis unter 1 Mill.	175 203	16 610	7 449
41	1 Mill. bis unter 5 Mill.	421 425	35 147	14 694
42	5 Mill. oder mehr	1 553 506	71 318	30 870
43	Insgesamt	2 764 592	174 517	90 368

¹⁾ Ohne Organgesellschaften.

ertragsgrößenklassen und Wirtschaftsabschnitten (WZ 2008)

noch: Wirtschaftliche Gliederung (Gewerbekennzahl-Abschnitt)				Lfd. Nr.
Erziehung und Unterricht (P)	Gesundheits- und Sozialwesen (Q)	Kunst, Unterhaltung und Erholung (R)	Erbringung von sonstigen Dienstleistungen (S)	
Noch: Steuerpflichtige Gewerbebetriebe				
1 660	2 135	3 750	11 901	1
920	1 272	2 210	6 086	2
1 182	1 440	3 288	16 502	3
3 762	4 847	9 248	34 489	4
119	120	148	457	5
68	127	500	558	6
55	107	379	357	7
88	102	348	467	8
588	618	1 730	10 257	9
311	429	1 151	5 472	10
195	426	829	3 192	11
20	57	90	208	12
.	41	57	124	13
.	6	10	27	14
1 454	2 033	5 242	21 119	15
5 216	6 880	14 490	55 608	16
Noch: Abgerundeter Gewerbeertrag in 1 000 EUR				
- 27 084	- 166 323	- 187 126	- 411 553	17
-	-	-	-	18
11 349	12 180	31 141	182 452	19
- 15 735	- 154 143	- 155 985	- 229 102	20
222	279	309	974	21
490	910	3 670	3 985	22
654	1 330	4 619	4 413	23
1 705	1 979	6 639	9 033	24
20 221	21 316	60 320	359 993	25
21 167	29 637	79 818	376 685	26
35 027	88 769	167 223	576 548	27
14 657	38 703	61 030	143 099	28
.	83 700	98 247	237 877	29
.	63 349	218 047	675 165	30
146 210	329 974	699 923	2 387 772	31
130 474	175 831	543 937	2 158 670	32
Noch: Steuermessbetrag in 1 000 EUR				
8	10	11	34	33
15	23	57	93	34
22	40	107	126	35
57	64	186	286	36
286	349	818	4 256	37
542	812	1 940	8 860	38
1 118	2 914	5 306	17 963	39
509	1 333	2 096	4 927	40
.	2 918	3 415	8 286	41
.	2 216	7 632	23 625	42
4 374	10 678	21 568	68 454	43

5. Gewerbesteuerpflichtige¹⁾ und Besteuerungsgrundlagen

Gewer- be- kenn- zahl	Wirtschaftszweig (WZ 2008)	Steuer- pflichtige Gewerbe- betriebe	Gewinn	
		Anzahl	Anzahl	1 000 EUR
		1	2	3
A - S	Summe aller Wirtschaftszweige	732 592	560 039	91 411 760
A	Land- und Forstwirtschaft, Fischerei	5 957	4 201	211 202
01	Landwirtschaft, Jagd und damit verbundene Tätigkeiten	4 066	2 826	133 027
01.1	Anbau einjähriger Pflanzen	195	163	14 515
01.2	Anbau mehrjähriger Pflanzen
01.3	Betrieb von Baumschulen sowie Anbau von Pflanzen zu Vermehrungszwecken	168	152	13 249
01.4	Tierhaltung	856	568	31 665
01.5	Gemischte Landwirtschaft	435	350	14 844
01.6	Erbringung von landwirtschaftlichen Dienstleistungen	2 309	1 529	55 960
01.7	Jagd, Fallenstellerei und damit verbundene Tätigkeiten
02	Forstwirtschaft und Holzeinschlag	1 809	1 328	76 548
02.1	Forstwirtschaft
02.2	Holzeinschlag	293	203	10 697
02.3	Sammeln von wild wachsenden Produkten (ohne Holz)
02.4	Erbringung von Dienstleistungen für Forstwirtschaft und Holzeinschlag	1 340	996	58 425
03	Fischerei und Aquakultur	82	47	1 627
03.1	Fischerei	19	11	268
03.2	Aquakultur	63	36	1 359
B	Bergbau und Gewinnung von Steinen und Erden	724	542	228 157
05	Kohlenbergbau	-	-	-
05.1	Steinkohlenbergbau	-	-	-
05.2	Braunkohlenbergbau	-	-	-
06	Gewinnung von Erdöl und Erdgas	-	-	-
06.1	Gewinnung von Erdöl	-	-	-
06.2	Gewinnung von Erdgas	-	-	-
07	Erzbergbau	-	-	-
07.1	Eisenerzbergbau	-	-	-
07.2	NE-Metallerzbergbau	-	-	-
08	Gewinnung von Steinen und Erden, sonstiger Bergbau	226 864
08.1	Gewinnung von Natursteinen, Kies, Sand, Ton und Kaolin	647	492	209 541
08.9	Sonstiger Bergbau; Gewinnung von Steinen und Erden a.n.g.	17 323
09	Erbringung von Dienstleistungen für den Bergbau und für die Gewinnung von Steinen und Erden	1 293
09.1	Erbringung von Dienstleistungen für die Gewinnung von Erdöl und Erdgas	1 178
09.9	Erbringung von Dienstleistungen für den sonstigen Bergbau und die Gewinnung von Steinen und Erden	6	115
C	Verarbeitendes Gewerbe	52 039	40 047	22 095 712
10	Herstellung von Nahrungs- und Futtermitteln	6 887	5 703	1 248 352
10.1	Schlachten und Fleischverarbeitung	2 764	2 380	269 224
10.2	Fischverarbeitung	28	19	1 963
10.3	Obst- und Gemüseverarbeitung	203	167	76 290
10.4	Herstellung von pflanzlichen und tierischen Ölen und Fetten	52	34	2 977
10.5	Milchverarbeitung	253	192	261 392
10.6	Mahl- und Schälmmühlen, Herstellung von Stärke und Stärkeerzeugnissen	198	165	27 019
10.7	Herstellung von Back- und Teigwaren	2 534	2 160	278 696
10.8	Herstellung von sonstigen Nahrungsmitteln	667	443	282 807
10.9	Herstellung von Futtermitteln	188	143	47 985
11	Getränkeherstellung	1 144	749	386 171
12	Tabakverarbeitung	13	10	1 230 109

¹⁾ Ohne Organgesellschaften. - ¹⁾ Anzahl der Steuerpflichtigen aus Spalte 1.

in Bayern 2018 nach Wirtschaftszweig (WZ 2008)

Verlust		Abgerundeter Gewerbeertrag ¹⁾	Freibetrag		Positiver Steuermessbetrag		Ge- werbe- kenn- zahl
Anzahl	1 000 EUR	1 000 EUR	Anzahl	1 000 EUR	Anzahl	1 000 EUR	
4	5	6	7	8	9	10	
172 553	- 17 584 119	71 372 197	367 777	6 796 769	294 752	2 764 592	A - S
1 756	- 49 575	155 099	3 210	58 864	1 946	4 998	A
1 240	- 41 255	91 902	2 138	38 993	1 253	3 191	01
32	- 4 212	9 883	138	2 492	78	400	01.1
31	- 1 832	660	01.2
16	- 296	12 210	134	2 908	106	336	01.3
288	- 13 983	26 656	397	6 834	223	1 092	01.4
85	- 4 030	8 884	300	5 549	164	258	01.5
780	- 16 840	33 615	1 133	20 544	656	1 041	01.6
8	- 61	- 5	01.7
481	- 6 862	63 328	1 037	19 223	668	1 784	02
47	- 697	.	.	.	60	158	02.1
90	- 1 144	8 606	149	2 746	97	245	02.2
-	-	.	.	.	-	-	02.3
344	- 5 021	49 148	792	14 720	511	1 381	02.4
35	- 1 458	- 131	35	648	25	23	03
8	- 145	112	8	115	7	5	03.1
27	- 1 314	- 243	27	533	18	18	03.2
182	- 12 344	210 041	289	6 415	394	7 566	B
-	-	-	-	-	-	-	05
-	-	-	-	-	-	-	05.1
-	-	-	-	-	-	-	05.2
-	-	-	-	-	-	-	06
-	-	-	-	-	-	-	06.1
-	-	-	-	-	-	-	06.2
-	-	-	-	-	-	-	07
-	-	-	-	-	-	-	07.1
-	-	-	-	-	-	-	07.2
167	- 12 159	205 287	284	6 308	.	.	08
155	- 11 282	189 929	274	6 121	358	6 834	08.1
12	- 877	15 358	10	186	.	.	08.9
15	- 185	4 754	5	108	.	.	09
8	- 43	4 777	09.1
7	- 142	- 24	.	.	4	1	09.9
11 992	- 4 349 986	19 327 164	24 380	501 867	26 539	794 907	C
1 184	- 183 348	1 170 317	4 417	95 156	4 028	41 955	10
384	- 55 666	224 616	1 936	42 361	1 748	7 487	10.1
9	- 180	1 797	14	272	10	60	10.2
36	- 19 334	51 699	95	1 864	106	2 416	10.3
18	- 172	3 301	22	460	16	105	10.4
61	- 38 042	257 717	109	2 195	126	9 462	10.5
33	- 683	25 032	121	2 488	105	813	10.6
374	- 20 915	313 786	1 809	39 566	1 562	10 275	10.7
224	- 42 987	251 766	226	4 336	260	9 818	10.8
45	- 5 369	40 604	85	1 614	95	1 518	10.9
395	- 20 947	346 583	447	9 461	448	12 502	11
3	- 83	1 229 501	6	129	7	43 031	12

Noch: 5. Gewerbesteuerpflichtige^{*)} und Besteuerungsgrund

Ge- werbe- kenn- zahl	Wirtschaftszweig (WZ 2008)	Steuer- pflichtige Gewerbe- betriebe	Gewinn	
		Anzahl	Anzahl	1 000 EUR
		1	2	3
	noch: Verarbeitendes Gewerbe			
13	Herstellung von Textilien	1 243	854	209 384
13.1	Spinnstoffaufbereitung und Spinnerei	33	20	7 338
13.2	Weberei	91	70	34 285
13.3	Veredlung von Textilien und Bekleidung	369	271	28 131
13.9	Herstellung von sonstigen Textilwaren	750	493	139 630
14	Herstellung von Bekleidung	1 344	861	211 202
14.1	Herstellung von Bekleidung (ohne Pelzbekleidung)	1 231	792	188 896
14.2	Herstellung von Pelzwaren	45	31	538
14.3	Herstellung von Bekleidung aus gewirktem und gestricktem Stoff	68	38	21 768
15	Herstellung von Leder, Lederwaren und Schuhen	379	.	.
15.1	Herstellung von Leder und Lederwaren (ohne Herstellung von Lederbekleidung)	241	184	14 965
15.2	Herstellung von Schuhen	138	.	.
16	Herstellung von Holz-, Flecht-, Korb- und Korkwaren (ohne Möbel)	3 609	2 806	446 234
16.1	Säge-, Hobel- und Holzimprägnierwerke	1 338	1 056	184 682
16.2	Herstellung von sonstigen Holz-, Korb-, Flecht- und Korbwaren (ohne Möbel)	2 271	1 750	261 552
17	Herstellung von Papier, Pappe und Waren daraus	427	321	280 797
17.1	Herstellung von Holz- und Zellstoff, Papier, Karton und Pappe	94	67	61 893
17.2	Herstellung von Waren aus Papier, Karton und Pappe	333	254	218 904
18	Herstellung von Druckerzeugnissen; Vervielfältigung von bespielten Ton-, Bild- und Datenträgern	2 601	1 904	205 488
18.1	Herstellung von Druckerzeugnissen	2 406	1 764	193 872
18.2	Vervielfältigung von bespielten Ton-, Bild- und Datenträgern	195	140	11 615
19	Kokerei und Mineralölverarbeitung	16	.	.
19.1	Kokerei
19.2	Mineralölverarbeitung
20	Herstellung von chemischen Erzeugnissen	957	618	581 487
20.1	Herstellung von chem. Grundstoffen, Düngemitteln u. Stickst.verb., Kunstst. u. synth. Kautschuk in Primärformen	297	.	316 398
20.2	Herstellung von Schädlingsbekämpfungs-, Pflanzenschutz- und Desinfektionsmitteln	18	14	4 407
20.3	Herstellung von Anstrichmitteln, Druckfarben und Kitten	79	54	26 300
20.4	Herstellung von Seifen, Wasch-, Reinigungs- und Körperpflegemitteln sowie von Duftstoffen	310	173	83 988
20.5	Herstellung von sonstigen chemischen Erzeugnissen	238	160	119 650
20.6	Herstellung von Chemiefasern	15	.	30 745
21	Herstellung von pharmazeutischen Erzeugnissen	243	152	680 051
21.1	Herstellung von pharmazeutischen Grundstoffen	28	.	17 732
21.2	Herstellung von pharmazeutischen Spezialitäten und sonstigen pharmazeutischen Erzeugnissen	215	.	662 319
22	Herstellung von Gummi- und Kunststoffwaren	1 433	1 112	887 699
22.1	Herstellung von Gummiwaren	129	100	113 520
22.2	Herstellung von Kunststoffwaren	1 304	1 012	774 178
23	Herstellung von Glas und Glaswaren, Keramik, Verarbeitung von Steinen und Erden	2 649	2 161	837 440
23.1	Herstellung von Glas und Glaswaren	338	251	116 224
23.2	Herstellung von feuerfesten keramischen Werkstoffen und Waren	22	.	4 217
23.3	Herstellung von keramischen Baumaterialien	133	104	50 462
23.4	Herstellung von sonstigen Porzellan- und keramischen Erzeugnissen	313	220	44 988
23.5	Herstellung von Zement, Kalk und gebranntem Gips	27	.	195 737

^{*)} Ohne Organgesellschaften. - ¹⁾ Anzahl der Steuerpflichtigen aus Spalte 1.

lagen in Bayern 2018 nach Wirtschaftszweig (WZ 2008)

Verlust		Abgerundeter Gewerbeertrag ¹⁾	Freibetrag		Positiver Steuermessbetrag		Ge- werbe- kenn- zahl
Anzahl	1 000 EUR		Anzahl	1 000 EUR	Anzahl	1 000 EUR	
4	5	6	7	8	9	10	
389	- 24 821	187 146	506	8 169	386	7 053	13
13	- 1 082	4 310	12	162	9	184	13.1
21	- 2 629	26 195	35	664	40	997	13.2
98	- 2 144	24 973	184	2 790	110	853	13.3
257	- 18 967	131 668	275	4 553	227	5 018	13.9
483	- 66 589	157 616	545	8 246	314	7 305	14
439	- 65 438	137 213	501	7 631	291	6 572	14.1
14	- 322	103	22	316	8	4	14.2
30	- 829	20 299	22	299	15	729	14.3
.	.	180 774	214	4 004	171	6 502	15
57	- 6 848	8 264	133	2 315	91	436	15.1
.	.	172 510	81	1 689	80	6 066	15.2
803	- 45 482	442 806	2 051	41 229	1 657	15 275	16
282	- 4 905	173 258	795	16 043	599	5 674	16.1
521	- 40 577	269 548	1 256	25 186	1 058	9 601	16.2
106	- 62 773	294 146	159	3 376	207	11 294	17
27	- 50 602	77 755	40	857	47	3 401	17.1
79	- 12 171	216 391	119	2 519	160	7 893	17.2
697	- 41 865	137 432	1 171	22 862	1 112	6 005	18
642	- 39 309	128 415	1 098	21 561	1 045	5 647	18.1
55	- 2 557	9 017	73	1 300	67	358	18.2
.	.	302 331	3	57	10	10 701	19
.	19.1
.	.	.	3	57	.	.	19.2
339	- 492 584	326 950	221	4 472	437	23 962	20
.	.	58 915	76	1 573	155	12 059	20.1
4	- 43	4 346	.	.	12	153	20.2
25	- 10 421	15 651	17	384	42	894	20.3
137	- 18 114	63 841	70	1 308	100	2 937	20.4
78	- 48 637	169 546	53	1 109	118	7 009	20.5
.	.	14 651	.	.	10	910	20.6
91	- 88 238	592 075	33	753	110	23 652	21
.	.	4 517	5	101	11	581	21.1
.	.	587 558	28	651	99	23 071	21.2
321	- 120 085	776 569	483	10 671	858	30 968	22
29	- 7 254	104 742	57	1 181	70	3 836	22.1
292	- 112 831	671 827	426	9 490	788	27 132	22.2
488	- 63 667	720 564	1 414	29 883	1 453	26 411	23
87	- 9 510	115 563	150	2 992	150	4 256	23.1
.	.	107	8	137	7	68	23.2
29	- 5 761	41 961	55	1 197	75	1 703	23.3
93	- 8 989	25 405	144	2 397	88	1 104	23.4
.	.	189 633	13	318	19	6 640	23.5

Noch: 5. Gewerbesteuerpflichtige^{*)} und Besteuerungsgrund

Gewer- be- kenn- zahl	Wirtschaftszweig (WZ 2008)	Steuer- pflichtige Gewerbe- betriebe	Gewinn	
		Anzahl	Anzahl	1 000 EUR
		1	2	3
	noch: Verarbeitendes Gewerbe			
23.6	Herstellung von Erzeugnissen aus Beton, Zement und Gips	551	452	320 661
23.7	Be- und Verarbeitung von Naturwerksteinen und Natursteinen a.n.g.	1 159	1 012	72 544
23.9	Herstellung von Schleifkörpern, Schleifmitteln auf Unterlage und sonstigen Erzeugn. aus nichtmetallischen Mineralien a.n.g.	106	83	32 607
24	Metallerzeugung und -bearbeitung	588	472	210 637
24.1	Erzeugung von Roheisen, Stahl und Ferrolegierungen	155	139	57 722
24.2	Herstellung von Stahlrohren, Rohrform-, Rohrverschluss- und Rohrverbindungsstücken aus Stahl	50	36	16 509
24.3	Sonstige erste Bearbeitung von Eisen und Stahl	42	31	6 462
24.4	Erzeugung und erste Bearbeitung von NE-Metallen	208	167	98 647
24.5	Gießereien	133	99	31 298
25	Herstellung von Metallerzeugnissen	8 008	6 555	1 552 448
25.1	Stahl- und Leichtmetallbau	2 002	1 605	347 915
25.2	Herstellung von Metalltanks und -behältern; Herstellung von Heizkörpern und -kesseln für Zentralheizungen	98	80	36 793
25.3	Herstellung von Dampfkesseln (ohne Zentralheizungskessel)
25.4	Herstellung von Waffen und Munition
25.5	Herstellung von Schmiede-, Press-, Zieh- und Stanzteilen, gewalzten Ringen und pulvermetallurgischen Erzeugnissen	345	276	83 291
25.6	Oberflächenveredlung und Wärmebehandlung; Mechanik a.n.g.	3 485	2 960	457 878
25.7	Herstellung von Schneidwaren, Werkzeugen, Schlössern und Beschlägen aus unedlen Metallen	770	601	252 757
25.9	Herstellung von sonstigen Metallwaren	1 222	968	341 456
26	Herstellung von DV-Geräten, elektronischen und optischen Erzeugnissen	2 775	2 005	2 321 932
26.1	Herstellung von elektronischen Bauelementen und Leiterplatten	799	561	1 029 199
26.2	Herstellung von DV-Geräten und peripheren Geräten	432	309	130 916
26.3	Herstellung von Geräten und Einrichtungen der Telekommunikationstechnik	325	235	84 088
26.4	Herstellung von Geräten der Unterhaltungselektronik	168	116	68 593
26.5	Herstellung von elektrischen Mess-, Kontroll-, Navigations- u.ä. Instrumenten und Vorrichtungen; Herstellung von Uhren	732	551	769 228
26.6	Herstellung von Bestrahlungs- und Elektrotherapiegeräten und elektromedizinischen Geräten	111	94	108 364
26.7	Herstellung von optischen und fotografischen Instrumenten und Geräten	144	92	126 254
26.8	Herstellung von magnetischen und optischen Datenträgern	64	47	5 291
27	Herstellung von elektrischen Ausrüstungen	1 678	1 216	1 462 976
27.1	Herstellung von Elektromotoren, Generatoren, Transformatoren, Elektrizitätsverteilungs- und -schalteinrichtungen	369	273	882 392
27.2	Herstellung von Batterien und Akkumulatoren	39	24	6 137
27.3	Herstellung von Kabeln und elektrischem Installationsmaterial	178	137	77 295
27.4	Herstellung von elektrischen Lampen und Leuchten	238	159	40 964
27.5	Herstellung von Haushaltsgeräten	52	35	7 434
27.9	Herstellung von sonstigen elektrischen Ausrüstungen und Geräten a.n.g.	802	588	448 754
28	Maschinenbau	4 017	3 048	3 223 004
28.1	Herstellung von nicht wirtschaftszweigspezifischen Maschinen	309	245	638 436
28.2	Herstellung von sonstigen nicht wirtschaftszweigspezifischen Maschinen	1 483	1 129	600 425
28.3	Herstellung von land- und forstwirtschaftlichen Maschinen	145	124	288 641
28.4	Herstellung von Werkzeugmaschinen	468	367	282 994

^{*)} Ohne Organgesellschaften. - ¹⁾ Anzahl der Steuerpflichtigen aus Spalte 1.

lagen in Bayern 2018 nach Wirtschaftszweig (WZ 2008)

Verlust		Abgerundeter Gewerbeertrag ¹⁾	Freibetrag		Positiver Steuermessbetrag		Ge- werbe- kenn- zahl
Anzahl	1 000 EUR	1 000 EUR	Anzahl	1 000 EUR	Anzahl	1 000 EUR	
4	5	6	7	8	9	10	
99	- 28 543	260 986	252	5 756	360	9 893	23.6
147	- 5 460	60 555	757	16 360	703	1 736	23.7
23	- 3 355	26 354	35	726	51	1 012	23.9
116	- 42 057	107 989	268	5 887	344	5 211	24
16	- 1 300	50 482	85	1 809	107	1 792	24.1
14	- 655	15 851	17	400	26	563	24.2
11	- 2 395	5 046	19	431	24	194	24.3
41	- 16 210	31 510	103	2 267	115	1 662	24.4
34	- 21 497	5 100	44	981	72	1 000	24.5
1 453	- 224 912	1 376 396	4 061	85 534	4 616	51 267	25
397	- 89 029	268 585	929	19 463	1 132	11 161	25.1
18	- 5 367	53 100	34	718	50	1 937	25.2
-	-	.	-	-	.	.	25.3
21	- 1 042	.	42	751	.	.	25.4
69	- 38 470	140 878	171	3 719	218	5 283	25.5
525	- 20 078	411 098	2 048	42 788	2 025	13 577	25.6
169	- 18 885	199 566	298	6 670	467	7 403	25.7
254	- 52 040	272 048	539	11 424	692	10 807	25.9
770	- 369 691	1 748 329	661	13 655	1 388	72 024	26
238	- 114 015	738 879	158	3 285	387	29 311	26.1
123	- 52 317	84 446	95	1 730	179	4 069	26.2
90	- 19 306	73 796	80	1 717	170	3 041	26.3
52	- 21 263	25 148	56	1 073	66	1 553	26.4
181	- 55 855	689 315	186	4 095	424	25 686	26.5
17	- 2 733	107 198	41	952	74	3 794	26.6
52	- 103 918	25 422	25	487	63	4 428	26.7
17	- 285	4 124	20	316	25	142	26.8
462	- 403 373	1 860 383	443	8 954	812	72 367	27
96	- 28 304	1 469 085	103	2 122	184	51 849	27.1
15	- 14 013	18 032	6	117	15	987	27.2
41	- 4 935	79 523	54	1 038	94	2 889	27.3
79	- 254 773	- 41 653	45	901	89	1 604	27.4
17	- 5 044	- 4 836	21	436	22	234	27.5
214	- 96 303	340 231	214	4 341	408	14 805	27.9
969	- 409 315	2 557 687	1 222	26 799	2 298	102 656	28
64	- 43 683	362 732	87	1 980	197	14 426	28.1
354	- 85 948	464 969	461	10 018	851	18 980	28.2
21	- 507	316 352	77	1 549	86	11 035	28.3
101	- 30 441	236 841	178	3 994	295	9 113	28.4

Noch: 5. Gewerbesteuerpflichtige^{*)} und Besteuerungsgrund

Gewer- be- kenn- zahl	Wirtschaftszweig (WZ 2008)	Steuer- pflichtige Gewerbe- betriebe	Gewinn	
		Anzahl	Anzahl	1 000 EUR
		1	2	3
	noch: Verarbeitendes Gewerbe			
28.9	Herstellung von Maschinen für sonstige bestimmte Wirtschaftszweige	1 612	1 183	1 412 507
29	Herstellung von Kraftwagen und Kraftwagenteilen	720	505	3 532 636
29.1	Herstellung von Kraftwagen und Kraftwagenmotoren
29.2	Herstellung von Karosserien, Aufbauten und Anhängern
29.3	Herstellung von Teilen und Zubehör für Kraftwagen	390	251	573 843
30	Sonstiger Fahrzeugbau	289	182	894 752
30.1	Schiff- und Bootsbau	67	47	3 044
30.2	Schienenfahrzeugbau	21	12	2 251
30.3	Luft- und Raumfahrzeugbau	85	47	625 107
30.4	Herstellung von militärischen Kampffahrzeugen
30.9	Herstellung von Fahrzeugen a.n.g.
31	Herstellung von Möbeln	3 118	2 476	276 859
32	Herstellung von sonstigen Waren	5 628	4 198	774 206
32.1	Herstellung von Münzen, Schmuck und ähnlichen Erzeugnissen	947	695	31 576
32.2	Herstellung von Musikinstrumenten	414	345	21 694
32.3	Herstellung von Sportgeräten	207	116	32 228
32.4	Herstellung von Spielwaren	208	136	112 353
32.5	Herstellung von medizinischen und zahnmedizinischen Apparaten und Materialien	2 591	2 097	419 637
32.9	Herstellung von Erzeugnissen a.n.g.	1 261	809	156 718
33	Reparatur und Installation von Maschinen und Ausrüstungen	2 273	1 826	218 877
33.1	Reparatur von Metallerzeugnissen, Maschinen und Ausrüstungen	1 337	1 053	104 492
33.2	Installation von Maschinen und Ausrüstungen a.n.g.	936	773	114 385
D / 35	Energieversorgung	63 542	51 038	2 481 451
35.1	Elektrizitätsversorgung	60 981	49 274	2 109 550
35.2	Gasversorgung	1 202	1 027	316 413
35.3	Wärme- und Kälteversorgung	1 359	737	55 488
E	Wasserversorgung; Abwasser- und Abfallentsorgung, Beseitigung von Umweltverschmutzungen	2 117	1 518	352 418
36	Wasserversorgung	644	379	41 592
37	Abwasserentsorgung	159	131	14 249
38	Sammlung, Behandlung und Beseitigung von Abfällen; Rückgewinnung	1 185	912	282 493
38.1	Sammlung von Abfällen	358	281	66 345
38.2	Abfallbehandlung und -beseitigung	393	296	84 659
38.3	Rückgewinnung	434	335	131 488
39	Beseitigung von Umweltverschmutzungen und sonstige Entsorgung	129	96	14 084
F	Baugewerbe	79 363	67 033	7 099 457
41	Hochbau	9 321	6 228	2 004 739
41.1	Erschließung von Grundstücken; Bauträger	4 221	2 226	987 446
41.2	Bau von Gebäuden	5 100	4 002	1 017 293
42	Tiefbau	1 219	1 006	514 227
42.1	Bau von Straßen und Bahnverkehrsstrecken	495	411	271 706
42.2	Leitungstiefbau und Kläranlagenbau	350	296	168 566
42.9	Sonstiger Tiefbau	374	299	73 955
43	Vorbereitende Baustellenarbeiten, Bauinstallation und sonstiges Ausbaugewerbe	68 823	59 799	4 580 491
43.1	Abbrucharbeiten und vorbereitende Baustellenarbeiten	2 749	2 281	219 046

^{*)} Ohne Organgesellschaften. - ¹⁾ Anzahl der Steuerpflichtigen aus Spalte 1.

lagen in Bayern 2018 nach Wirtschaftszweig (WZ 2008)

Verlust		Abgerundeter Gewerbeertrag ¹⁾	Freibetrag		Positiver Steuermessbetrag		Ge- werbe- kenn- zahl
Anzahl	1 000 EUR	1 000 EUR	Anzahl	1 000 EUR	Anzahl	1 000 EUR	
4	5	6	7	8	9	10	
429	- 248 735	1 176 792	419	9 259	869	49 101	28.9
215	- 599 209	3 484 633	235	4 792	368	146 093	29
26	- 14 471	3 527 033	19	313	.	.	29.1
50	- 1 857	123 097	122	2 485	.	.	29.2
139	- 582 881	- 165 497	94	1 994	184	17 861	29.3
107	- 734 423	319 770	73	1 576	117	40 611	30
20	- 408	2 107	21	434	25	72	30.1
9	- 1 553	7 341	4	77	11	280	30.2
38	- 729 383	7 789	8	190	33	29 593	30.3
.	.	167 618	30.4
.	.	134 914	30.9
642	- 53 143	229 403	1 877	37 886	1 472	8 248	31
1 430	- 132 594	586 940	2 686	54 151	2 673	23 102	32
252	- 11 095	18 659	516	8 711	297	715	32.1
69	- 762	20 226	277	5 284	190	550	32.2
91	- 27 003	4 867	45	885	57	1 030	32.3
72	- 4 073	93 696	66	1 224	56	3 378	32.4
494	- 69 163	317 843	1 341	30 270	1 648	12 222	32.5
452	- 20 497	131 648	441	7 776	425	5 208	32.9
447	- 28 410	190 828	1 184	24 167	1 253	6 712	33
284	- 9 045	90 900	756	15 340	714	2 955	33.1
163	- 19 365	99 928	428	8 827	539	3 757	33.2
12 504	- 543 069	2 462 805	40 711	439 241	11 156	84 939	D / 35
11 707	- 469 381	2 175 977	39 532	415 061	10 079	73 602	35.1
175	- 33 689	263 183	858	19 453	787	9 701	35.2
622	- 39 999	23 645	321	4 726	290	1 636	35.3
599	- 65 703	275 291	805	13 191	1 045	11 357	E
265	- 19 748	21 755	221	1 349	222	1 379	36
28	- 3 915	10 859	83	1 640	93	418	37
273	- 41 233	230 838	457	9 203	661	9 153	38
77	- 7 488	57 173	134	2 484	198	2 145	38.1
97	- 16 566	66 187	169	3 598	220	2 772	38.2
99	- 17 179	107 478	154	3 122	243	4 235	38.3
33	- 806	11 839	44	998	69	408	39
12 330	- 668 320	6 001 566	49 361	1 043 962	46 003	195 768	F
3 093	- 356 154	1 369 876	2 369	50 432	4 169	58 082	41
1 995	- 182 414	553 397	543	11 084	1 318	25 492	41.1
1 098	- 173 740	816 479	1 826	39 348	2 851	32 590	41.2
213	- 43 475	476 732	489	10 782	761	17 777	42
84	- 12 220	270 007	201	4 417	309	9 703	42.1
54	- 25 630	140 594	129	2 760	221	5 668	42.2
75	- 5 625	66 131	159	3 604	231	2 405	42.9
9 024	- 268 690	4 154 958	46 503	982 748	41 073	119 910	43
468	- 27 342	187 242	1 667	34 617	1 510	6 291	43.1

Noch: 5. Gewerbesteuerpflichtige^{*)} und Besteuerungsgrund

Ge- werbe- kenn- zahl	Wirtschaftszweig (WZ 2008)	Steuer- pflichtige Gewerbe- betriebe	Gewinn	
		Anzahl	Anzahl	1 000 EUR
		1	2	3
	noch: Baugewerbe			
43.2	Bauinstallation	24 872	21 613	1 991 557
43.3	Sonstiger Ausbau	27 550	24 322	1 380 059
43.9	Sonstige spezialisierte Bautätigkeiten	13 652	11 583	989 830
G	Handel; Instandhaltung und Reparatur von Kraftfahrzeugen	137 896	103 218	12 264 323
45	Handel mit Kraftfahrzeugen; Instandhaltung und Reparatur von Kraftfahrzeugen	24 620	19 128	1 718 049
45.1	Handel mit Kraftwagen	10 010	7 432	883 224
45.2	Instandhaltung und Reparatur von Kraftwagen	8 014	6 746	437 943
45.3	Handel mit Kraftwagenteilen und -zubehör	5 294	3 948	341 900
45.4	Handel mit Krafträdern, Kraftradteilen und -zubehör; Instandhaltung und Reparatur von Krafträdern	1 302	1 002	54 981
46	Großhandel (ohne Handel mit Kraftfahrzeugen)	33 759	25 118	5 832 176
46.1	Handelsvermittlung	12 525	9 479	638 162
46.2	Großhandel mit landwirtschaftlichen Grundstoffen und lebenden Tieren	1 568	1 272	149 087
46.3	Großhandel mit Nahrungs- und Genussmitteln, Getränken und Tabakwaren	2 992	2 176	850 128
46.4	Großhandel mit Gebrauchs- und Verbrauchsgütern	5 301	3 609	1 549 766
46.5	Großhandel mit Geräten der Informations- und Kommunikationstechnik	1 189	867	461 078
46.6	Großhandel mit sonstigen Maschinen, Ausrüstungen und Zubehör	3 915	2 958	772 268
46.7	Sonstiger Großhandel	4 780	3 745	1 275 579
46.9	Großhandel ohne ausgeprägten Schwerpunkt	1 489	1 012	136 108
47	Einzelhandel (ohne Handel mit Kraftfahrzeugen)	79 517	58 972	4 714 099
47.1	Einzelhandel mit Waren verschied. Art (in Verkaufsräumen)	9 193	6 789	793 197
47.2	Einzelhandel mit Nahrungs- und Genussmitteln, Getränken und Tabakwaren (in Verkaufsräumen)	8 807	6 726	370 876
47.3	Einzelhandel mit Motorenkraftstoffen (Tankstellen)	1 826	1 664	153 189
47.4	Einzelhandel mit Geräten der Informations- und Kommunikationstechnik (in Verkaufsräumen)	4 672	3 468	299 379
47.5	Einzelhandel mit sonstigen Haushaltgeräten, Textilien, Heimwerker- und Einrichtungsbedarf (in Verkaufsräumen)	13 047	9 729	758 025
47.6	Einzelhandel mit Verlagsprodukten, Sportausrüstungen und Spielwaren (in Verkaufsräumen)	5 559	4 117	243 801
47.7	Einzelhandel mit sonstigen Gütern (in Verkaufsräumen)	23 914	18 056	1 630 165
47.8	Einzelhandel an Verkaufsständen und auf Märkten	1 266	950	32 022
47.9	Einzelhandel, nicht in Verkaufsräumen, an Verkaufsständen oder auf Märkten	11 233	7 473	433 446
H	Verkehr und Lagerei	20 333	17 068	2 183 997
49	Landverkehr und Transport in Rohrfernleitungen	13 456	11 605	845 256
49.1	Personenbeförderung im Eisenbahnfernverkehr	16	7	1 689
49.2	Güterbeförderung im Eisenbahnverkehr	14	.	3 381
49.3	Sonstige Personenbeförderung im Landverkehr	5 919	5 181	280 951
49.4	Güterbeförderung im Straßenverkehr, Umzugstransporte	7 496	6 398	551 364
49.5	Transport in Rohrfernleitungen	11	.	7 872
50	Schifffahrt	201	161	52 426
50.1	Personenbeförderung in der See- und Küstenschifffahrt	6	.	.
50.2	Güterbeförderung in der See- und Küstenschifffahrt	37	.	.
50.3	Personenbeförderung in der Binnenschifffahrt	48	38	10 784
50.4	Güterbeförderung in der Binnenschifffahrt	110	91	20 794

^{*)} Ohne Organgesellschaften. - ¹⁾ Anzahl der Steuerpflichtigen aus Spalte 1.

lagen in Bayern 2018 nach Wirtschaftszweig (WZ 2008)

Verlust		Abgerundeter Gewerbeertrag ¹⁾	Freibetrag		Positiver Steuermessbetrag		Ge- werbe- kenn- zahl
Anzahl	1 000 EUR	1 000 EUR	Anzahl	1 000 EUR	Anzahl	1 000 EUR	
4	5	6	7	8	9	10	
3 259	- 112 457	1 814 176	16 028	341 611	15 392	54 828	43.2
3 228	- 71 515	1 268 977	20 359	428 975	16 285	31 916	43.3
2 069	- 57 376	884 563	8 449	177 546	7 886	26 876	43.9
34 678	- 1 604 955	10 881 274	71 081	1 369 600	57 376	385 401	G
5 492	- 329 647	1 448 118	13 572	266 808	10 982	50 466	45
2 578	- 142 401	817 351	4 747	93 574	4 128	28 577	45.1
1 268	- 26 071	392 493	5 328	110 160	4 405	10 790	45.2
1 346	- 154 237	191 876	2 805	50 246	1 960	9 705	45.3
300	- 6 938	46 399	692	12 829	489	1 394	45.4
8 641	- 627 436	5 332 341	14 167	282 791	15 361	197 894	46
3 046	- 114 866	474 774	7 037	136 039	5 320	15 966	46.1
296	- 13 695	136 375	909	18 430	826	4 606	46.2
816	- 51 104	669 287	1 032	21 219	1 368	24 500	46.3
1 692	- 191 053	1 656 067	1 394	27 858	2 180	64 539	46.4
322	- 26 285	515 347	207	4 144	578	18 663	46.5
957	- 93 486	650 361	1 278	26 761	2 001	25 004	46.6
1 035	- 120 660	1 133 663	1 955	41 175	2 509	40 885	46.7
477	- 16 287	96 468	355	7 166	579	3 732	46.9
20 545	- 647 872	4 100 815	43 342	820 000	31 033	137 041	47
2 404	- 95 041	766 111	4 993	94 474	3 543	26 649	47.1
2 081	- 61 288	316 089	5 338	101 658	3 611	9 591	47.2
162	- 4 685	148 036	1 450	32 754	1 317	4 191	47.3
1 204	- 52 187	235 222	2 154	39 859	1 882	8 767	47.4
3 318	- 84 440	665 261	6 888	129 703	5 092	21 602	47.5
1 442	- 58 043	176 984	2 999	56 666	2 078	6 130	47.6
5 858	- 175 275	1 482 565	13 558	266 307	10 127	48 383	47.7
316	- 3 398	27 861	799	13 816	405	608	47.8
3 760	- 113 514	282 686	5 163	84 763	2 978	11 119	47.9
3 265	- 253 659	1 941 731	13 112	271 234	10 981	67 062	H
1 851	- 126 293	886 023	9 698	202 639	7 567	27 404	49
9	- 349	1 261	3	73	5	54	49.1
.	.	2 760	.	.	8	145	49.2
738	- 83 748	361 440	4 499	93 263	3 238	11 509	49.3
1 098	- 36 740	516 395	5 190	109 176	4 311	15 430	49.4
.	.	4 167	.	.	5	265	49.5
40	- 4 410	23 788	95	2 212	111	916	50
1	.	87	-	-	4	4	50.1
.	.	2 207	16	392	16	90	50.2
10	- 3 360	6 063	19	423	21	303	50.3
19	- 818	15 430	60	1 398	70	520	50.4

Noch: 5. Gewerbesteuerpflichtige^{*)} und Besteuerungsgrund

Gewer- be- kenn- zahl	Wirtschaftszweig (WZ 2008)	Steuer- pflichtige Gewerbe- betriebe	Gewinn	
		Anzahl	Anzahl	1 000 EUR
		1	2	3
51	noch: Verkehr und Lagerei			
51.1	Luffahrt	186	122	19 059
51.2	Personenbeförderung in der Luffahrt
52	Güterbeförderung in der Luffahrt und Raumtransport
52	Lagerei sowie Erbringung von sonstigen Dienstleistungen für den Verkehr	4 592	3 542	1 182 821
52.1	Lagerei	232	176	188 467
52.2	Erbringung von sonstigen Dienstleistungen für den Verkehr	4 360	3 366	994 354
53	Post-, Kurier- und Expressdienste	1 898	1 638	84 435
53.1	Postdienste v.Universaldienstleistungsanbietern	-	-	-
53.2	Sonstige Post-, Kurier- und Expressdienste	1 898	1 638	84 435
I	Gastgewerbe	44 649	35 809	2 332 450
55	Beherbergung	12 278	9 611	864 710
55.1	Hotels, Gasthöfe und Pensionen	9 683	7 669	767 544
55.2	Ferienunterkünfte und ähnliche Beherbergungsstätten	1 652	1 222	39 572
55.3	Campingplätze	293	252	28 441
55.9	Sonstige Beherbergungsstätten	650	468	29 152
56	Gastronomie	32 371	26 198	1 467 740
56.1	Restaurants, Gaststätten, Imbissstuben, Cafés, Eissalons u.ä.	23 083	18 982	1 167 887
56.2	Caterer und Erbringung sonst. Verpflegungsdienstleistungen	3 307	2 573	114 028
56.3	Ausschank von Getränken	5 981	4 643	185 825
J	Information und Kommunikation	31 288	21 098	3 954 135
58	Verlagswesen	2 675	.	425 598
58.1	Verlegen von Büchern und Zeitschriften; sonstiges Verlagswesen (ohne Software)	2 303	1 502	403 848
58.2	Verlegen von Software	372	.	21 750
59	Herstellung, Verleih, Vertrieb von Filmen, Fernseh- programmen; Kinos; Tonstudios und Verlegen von Musik	3 299	2 153	538 753
59.1	Herstellung von Filmen und Fernsehprogrammen, deren Verleih und Vertrieb; Kinos	2 437	1 592	516 893
59.2	Tonstudios; Herstellung von Hörfunkbeiträgen; Verlegen von bespielten Tonträgern und Musikalien	862	561	21 860
60	Rundfunkveranstalter	157	.	206 004
60.1	Hörfunkveranstalter	124	89	34 186
60.2	Fernsehveranstalter	33	.	171 818
61	Telekommunikation	637	423	125 843
61.1	Leitungsgebundene Telekommunikation	53	34	74 949
61.2	Drahtlose Telekommunikation	77	.	12 283
61.3	Satellitentelekommunikation	12	.	273
61.9	Sonstige Telekommunikation	495	330	38 339
62	Erbringung von Dienstleistungen der Informationstechnologie	21 017	14 375	2 241 649
63	Informationsdienstleistungen	3 503	2 326	416 289
63.1	Datenverarbeitung, Hosting und damit verbundene Tätigkeiten; Webportale	950	559	186 231
63.9	Erbringung von sonstigen Informationsdienstleistungen	2 553	1 767	230 057
K	Erbringung von Finanz- und Versicherungs- dienstleistungen	36 309	26 916	14 285 766
64	Erbringung von Finanzdienstleistungen	12 698	6 873	8 443 646
64.1	Zentralbanken und Kreditinstitute	349	333	3 684 818
64.2	Beteiligungsgesellschaften	11 776	6 259	4 617 186
64.3	Treuhand- und sonstige Fonds und ähnl. Finanzinstitutionen	39	21	13 829
64.9	Sonstige Finanzierungsinstitutionen	534	260	127 813

^{*)} Ohne Organgesellschaften. - ¹⁾ Anzahl der Steuerpflichtigen aus Spalte 1.

lagen in Bayern 2018 nach Wirtschaftszweig (WZ 2008)

Verlust		Abgerundeter Gewerbeertrag ¹⁾	Freibetrag		Positiver Steuermessbetrag		Ge- werbe- kenn- zahl
Anzahl	1 000 EUR	1 000 EUR	Anzahl	1 000 EUR	Anzahl	1 000 EUR	
4	5	6	7	8	9	10	
64	- 4 646	16 021	64	1 253	57	672	51
57	- 4 508	13 337	61	1 198	.	.	51.1
7	- 138	2 683	3	55	.	.	51.2
1 050	- 111 673	945 490	1 874	38 483	2 377	36 308	52
56	- 3 336	165 210	96	1 628	107	5 838	52.1
994	- 108 337	780 281	1 778	36 856	2 270	30 470	52.2
260	- 6 637	70 409	1 381	26 646	869	1 762	53
-	-	-	-	-	-	-	53.1
260	- 6 637	70 409	1 381	26 646	869	1 762	53.2
8 840	- 333 073	2 033 978	29 392	578 083	20 748	61 500	I
2 667	- 159 949	764 602	7 345	150 849	5 791	25 978	55
2 014	- 144 537	689 493	5 883	124 017	4 916	23 777	55.1
430	- 8 147	26 645	918	16 246	477	638	55.2
41	- 1 558	25 381	201	4 315	181	797	55.3
182	- 5 708	23 083	343	6 271	217	767	55.9
6 173	- 173 124	1 269 375	22 047	427 234	14 957	35 522	56
4 101	- 120 398	1 023 642	16 323	330 152	11 475	28 560	56.1
734	- 24 026	99 240	2 055	36 557	1 297	2 929	56.2
1 338	- 28 700	146 493	3 669	60 525	2 185	4 032	56.3
10 190	- 2 207 891	2 465 880	9 238	172 839	12 126	134 170	J
.	.	324 307	755	13 837	862	13 330	58
801	- 61 672	328 971	704	13 018	741	12 661	58.1
.	.	- 4 664	51	819	121	669	58.2
1 146	- 87 701	319 315	1 057	18 446	976	13 027	59
845	- 80 474	305 095	737	13 383	765	12 463	59.1
301	- 7 227	14 220	320	5 063	211	564	59.2
.	.	576 323	33	699	52	20 348	60
35	- 4 200	19 326	26	564	37	795	60.1
.	.	556 998	7	134	15	19 553	60.2
214	- 838 941	- 380 781	191	3 594	244	3 608	61
19	- 2 848	54 109	.	.	25	1 930	61.1
.	.	- 435 220	21	473	36	372	61.2
.	.	- 3 946	.	.	4	9	61.3
165	- 39 274	4 277	153	2 821	179	1 298	61.9
6 642	- 914 435	1 396 814	6 345	120 396	8 803	72 653	62
1 177	- 113 969	229 901	857	15 868	1 189	11 203	63
391	- 45 549	143 170	236	4 040	288	6 430	63.1
786	- 68 420	86 732	621	11 828	901	4 773	63.9
9 393	- 2 965 407	13 138 978	16 374	349 568	16 429	504 879	K
5 825	- 1 939 203	6 758 048	590	9 918	2 543	277 791	64
16	- 135 317	3 531 375	78	574	329	126 904	64.1
5 517	- 1 696 107	3 193 359	423	7 695	2 058	145 906	64.2
18	- 3 199	6 990	3	57	10	329	64.3
274	- 104 580	26 325	86	1 593	146	4 651	64.9

Noch: 5. Gewerbesteuerpflichtige^{*)} und Besteuerungsgrund

Ge- werbe- kenn- zahl	Wirtschaftszweig (WZ 2008)	Steuer- pflichtige Gewerbe- betriebe	Gewinn	
		Anzahl	Anzahl	1 000 EUR
		1	2	3
65	noch: Erbringung von Finanz- und Versicherungsdienstleist. Versicherungen, Rückversicherungen und Pensionskassen (ohne Sozialversicherung)	77	55	2 508 221
65.1	Versicherungen	62	45	1 563 979
65.2	Rückversicherungen
65.3	Pensionskassen und Pensionsfonds
66	Mit Finanz- und Versicherungsdienstleistungen verbundene Tätigkeiten	23 534	19 988	3 333 899
66.1	Mit Finanzdienstleistungen verbundene Tätigkeiten	5 951	4 094	2 084 342
66.2	Mit Versicherungsdienstleistungen und Pensionskassen verbundene Tätigkeiten	17 361	15 810	1 220 913
66.3	Fondsmanagement	222	84	28 644
L / 68	Grundstücks- und Wohnungswesen	48 556	34 361	9 386 917
68.1	Kauf und Verkauf von eigenen Grundstücken, Gebäuden und Wohnungen	7 824	4 437	2 358 413
68.2	Vermietung, Verpachtung von eigenen oder geleasteten Grundstücken, Gebäuden und Wohnungen	25 062	18 821	5 126 424
68.3	Vermittlung und Verwaltung von Grundstücken, Gebäuden und Wohnungen für Dritte	15 670	11 103	1 902 079
M	Erbringung von freiberuflichen, wissenschaftlichen und technischen Dienstleistungen	82 541	58 996	7 197 545
69	Rechts- und Steuerberatung, Wirtschaftsprüfung	5 070	4 123	372 434
69.1	Rechtsberatung	487	334	53 938
69.2	Wirtschaftsprüfung und Steuerberatung; Buchführung	4 583	3 789	318 496
70	Verwaltung und Führung von Unternehmen und Betrieben; Unternehmensberatung	48 223	33 790	4 335 848
70.1	Verwaltung und Führung von Unternehmen und Betrieben	31 626	22 603	2 896 814
70.2	Public-Relations- und Unternehmensberatung	16 597	11 187	1 439 035
71	Architektur- und Ingenieurbüros; technische, physikalische und chemische Untersuchung	9 863	7 421	1 122 925
71.1	Architektur- und Ingenieurbüros	8 999	6 716	963 568
71.2	Technische, physikalische und chemische Untersuchung	864	705	159 357
72	Forschung und Entwicklung	1 270	720	171 351
72.1	Forschung und Entwicklung im Bereich Natur-, Ingenieur-, Agrarwissenschaften und Medizin	1 169	659	163 504
72.2	Forschung und Entwicklung im Bereich Rechts-, Wirtschafts-, Sozial-, Sprach-, Kultur- und Kunstwissenschaften	101	61	7 847
73	Werbung und Marktforschung	7 417	5 629	475 798
73.1	Werbung	6 913	.	399 272
73.2	Markt- und Meinungsforschung	504	.	76 526
74	Sonstige freiberufliche, wissenschaftliche und technische Tätigkeiten	10 195	6 945	689 971
74.1	Ateliers für Textil-, Schmuck-, Grafik- u.ä. Design	2 442	1 738	70 829
74.2	Fotografie und Fotolabors	2 218	1 535	46 651
74.3	Übersetzen und Dolmetschen	283	215	14 652
74.9	Sonstige freiberufliche, wissenschaftliche und technische Tätigkeiten a.n.g.	5 252	3 457	557 840
75	Veterinärwesen	503	368	29 217
N	Erbringung von sonstigen wirtschaft- lichen Dienstleistungen	45 084	34 987	3 102 512
77	Vermietung von beweglichen Sachen	6 654	4 505	778 275
77.1	Vermietung von Kraftwagen	1 469	984	230 343
77.2	Vermietung von Gebrauchsgütern	975	642	54 400

^{*)} Ohne Organgesellschaften. - ¹⁾ Anzahl der Steuerpflichtigen aus Spalte 1.

lagen in Bayern 2018 nach Wirtschaftszweig (WZ 2008)

Verlust		Abgerundeter Gewerbeertrag ¹⁾	Freibetrag		Positiver Steuermessbetrag		Ge- werbe- kenn- zahl
Anzahl	1 000 EUR	1 000 EUR	Anzahl	1 000 EUR	Anzahl	1 000 EUR	
4	5	6	7	8	9	10	
22	- 638 820	3 487 873	3	54	54	125 742	65
17	- 404 570	2 026 954	3	54	45	73 088	65.1
.	.	1 472 698	-	-	.	.	65.2
.	.	- 11 779	-	-	.	.	65.3
3 546	- 387 384	2 893 057	15 781	339 596	13 832	101 347	66
1 857	- 356 060	1 630 689	1 702	35 752	2 299	66 079	66.1
1 551	- 22 365	1 266 376	14 061	303 597	11 498	34 473	66.2
138	- 8 959	- 4 008	18	247	35	796	66.3
14 195	- 1 222 673	3 327 652	18 570	358 834	15 380	142 085	L / 68
3 387	- 359 204	1 043 336	1 298	25 704	1 934	46 486	68.1
6 241	- 590 072	1 392 962	11 139	211 354	7 699	61 036	68.2
4 567	- 273 397	891 353	6 133	121 776	5 747	34 563	68.3
23 545	- 1 807 124	3 627 893	19 167	359 664	24 992	174 517	M
947	- 22 529	353 892	2 090	38 434	2 614	11 801	69
153	- 4 982	47 831	98	1 907	220	1 783	69.1
794	- 17 546	306 061	1 992	36 527	2 394	10 018	69.2
14 433	- 919 404	1 870 638	5 284	103 217	10 238	91 403	70
9 023	- 624 109	351 260	369	7 377	3 432	33 079	70.1
5 410	- 295 295	1 519 378	4 915	95 841	6 806	58 324	70.2
2 442	- 241 789	888 971	3 137	63 647	5 142	37 069	71
2 283	- 237 345	700 385	2 722	55 302	4 647	30 611	71.1
159	- 4 444	188 586	415	8 345	495	6 458	71.2
550	- 265 561	- 99 936	169	2 965	431	6 219	72
510	- 261 432	- 101 203	142	2 502	386	6 047	72.1
40	- 4 129	1 267	27	463	45	172	72.2
1 788	- 207 757	218 784	3 669	68 345	3 025	12 447	73
.	.	322 909	3 494	65 001	2 831	10 648	73.1
.	.	- 104 125	175	3 345	194	1 799	73.2
3 250	- 149 040	368 094	4 513	77 327	3 352	14 782	74
704	- 16 300	52 060	1 247	20 858	775	1 650	74.1
683	- 4 186	37 052	1 221	19 450	577	761	74.2
68	- 1 806	14 042	135	2 342	112	450	74.3
1 795	- 126 748	264 940	1 910	34 678	1 888	11 921	74.9
135	- 1 044	27 451	305	5 729	190	796	75
10 097	- 630 765	2 513 934	24 932	474 853	19 789	90 368	N
2 149	- 152 933	485 358	2 788	51 038	2 245	20 230	77
485	- 36 515	197 087	561	9 976	461	7 644	77.1
333	- 9 528	34 233	384	6 384	282	1 329	77.2

Noch: 5. Gewerbesteuerpflichtige^{*)} und Besteuerungsgrund

Ge- werbe- kenn- zahl	Wirtschaftszweig (WZ 2008)	Steuer- pflichtige Gewerbe- betriebe	Gewinn	
		Anzahl	Anzahl	1 000 EUR
		1	2	3
	noch: Erbringung von sonstigen wirtschaftlichen Dienstleistungen			
77.3	Vermietung von Maschinen, Geräten und sonstigen beweglichen Sachen	4 111	2 816	444 188
77.4	Leasing von nichtfinanziellen immateriellen Vermögensgegenständen (ohne Copyrights)	99	63	49 346
78	Vermittlung und Überlassung von Arbeitskräften	2 102	1 423	207 318
78.1	Vermittlung von Arbeitskräften	1 218	832	99 437
78.2	Befristete Überlassung von Arbeitskräften	544	375	75 336
78.3	Sonstige Überlassung von Arbeitskräften	340	216	32 545
79	Reisebüros, Reiseveranstalter und Erbringung sonstiger Reservierungsdienstleistungen	3 158	2 322	162 302
79.1	Reisebüros und Reiseveranstalter	2 850	2 120	152 911
79.9	Erbringung sonstiger Reservierungsdienstleistungen	308	202	9 390
80	Wach- und Sicherheitsdienste sowie Detekteien	1 075	836	51 498
80.1	Private Wach- und Sicherheitsdienste	838	648	41 926
80.2	Sicherheitsdienste mithilfe von Überwachungs- und Alarmsystemen	74	52	4 018
80.3	Detekteien	163	136	5 554
81	Gebäudebetreuung; Garten- und Landschaftsbau	19 330	16 815	914 047
81.1	Hausmeisterdienste	6 140	5 145	182 109
81.2	Reinigung von Gebäuden, Straßen und Verkehrsmitteln	7 400	6 700	440 171
81.3	Garten- und Landschaftsbau sowie Erbringung von sonstigen gärtnerischen Dienstleistungen	5 790	4 970	291 768
82	Erbringung von wirtschaftlichen Dienstleistungen für Unternehmen und Privatpersonen a.n.g.	12 765	9 086	989 072
82.1	Sekretariats- und Schreibdienste, Copy-Shops	3 826	3 098	87 041
82.2	Call Center	195	155	13 966
82.3	Messe-, Ausstellungs- und Kongressveranstalter	1 486	1 128	101 847
82.9	Erbringung sonstiger wirtschaftlicher Dienstleistungen für Unternehmen und Privatpersonen	7 258	4 705	786 218
P / 85	Erziehung und Unterricht	5 216	3 564	174 104
85.1	Kindergärten und Vorschulen	64	50	8 012
85.2	Grundschulen
85.3	Weiterführende Schulen	181	122	31 057
85.4	Tertiärer und post-sekundärer, nicht tertiärer Unterricht	175	128	9 017
85.5	Sonstiger Unterricht	4 689	3 196	123 049
85.6	Erbringung von Dienstleistungen für den Unterricht
Q	Gesundheits- und Sozialwesen	6 880	4 746	404 896
86	Gesundheitswesen	5 184	3 462	346 092
86.1	Krankenhäuser	416	269	110 761
86.2	Arzt- und Zahnarztpraxen	334	213	51 542
86.9	Gesundheitswesen a.n.g.	4 434	2 980	183 789
87	Heime (ohne Erholungs- und Ferienheime)	329	236	17 278
87.1	Pflegeheime	141	98	3 909
87.2	Stationäre Einrichtungen zur psychosozialen Betreuung, Suchtbekämpfung u.ä.	7	101
87.3	Altenheime; Alten- und Behindertenwohnheime	113	84	5 555
87.9	Sonstige Heime (ohne Erholungs- und Ferienheime)	47	7 713
88	Sozialwesen (ohne Heime)	1 367	1 048	41 526
88.1	Soziale Betreuung älterer Menschen und Behinderter	597	458	20 871
88.9	Sonstiges Sozialwesen (ohne Heime)	770	590	20 655

^{*)} Ohne Organgesellschaften. - ¹⁾ Anzahl der Steuerpflichtigen aus Spalte 1.

lagen in Bayern 2018 nach Wirtschaftszweig (WZ 2008)

Verlust		Abgerundeter Gewerbeertrag ¹⁾	Freibetrag		Positiver Steuermessbetrag		Ge- werbe- kenn- zahl
Anzahl	1 000 EUR	1 000 EUR	Anzahl	1 000 EUR	Anzahl	1 000 EUR	
4	5	6	7	8	9	10	
1 295	- 100 908	232 485	1 823	34 275	1 467	10 248	77.3
36	- 5 982	21 553	20	403	35	1 009	77.4
679	- 36 450	157 221	525	10 465	918	6 290	78
386	- 16 573	76 045	404	7 888	517	2 929	78.1
169	- 15 760	55 522	71	1 577	242	2 354	78.2
124	- 4 118	25 654	50	1 000	159	1 007	78.3
836	- 102 979	66 153	1 415	27 414	1 302	4 431	79
730	- 95 358	64 987	1 292	25 297	1 224	4 198	79.1
106	- 7 621	1 166	123	2 117	78	232	79.9
239	- 8 077	44 062	534	10 647	525	1 433	80
190	- 6 524	36 821	407	8 169	407	1 212	80.1
22	- 1 376	2 008	16	309	37	108	80.2
27	- 177	5 234	111	2 170	81	113	80.3
2 515	- 36 703	853 855	14 172	278 159	10 252	21 401	81
995	- 8 858	169 794	4 381	79 905	2 676	3 430	81.1
700	- 17 183	412 129	5 570	114 001	4 518	11 040	81.2
820	- 10 662	271 933	4 221	84 253	3 058	6 931	81.3
3 679	- 293 622	907 284	5 498	97 130	4 547	36 583	82
728	- 3 981	81 306	2 623	44 910	1 309	1 404	82.1
40	- 1 707	11 281	114	1 912	73	387	82.2
358	- 32 722	67 052	788	15 279	646	2 939	82.3
2 553	- 255 212	747 644	1 973	35 030	2 519	31 853	82.9
1 652	- 29 650	130 474	2 093	32 557	1 454	4 374	P / 85
14	- 2 655	5 949	25	535	40	282	85.1
.	.	31	85.2
59	- 1 149	28 923	47	772	67	1 033	85.3
47	- 1 052	6 918	83	1 364	66	231	85.4
1 493	- 24 287	86 928	1 911	29 556	1 252	2 760	85.5
.	.	1 725	85.6
2 134	- 163 269	175 831	2 648	37 057	2 033	10 678	Q
1 722	- 137 575	149 630	1 961	27 863	1 474	9 389	86
147	- 62 436	- 17 305	115	1 060	170	1 915	86.1
121	- 8 353	41 961	85	1 683	141	1 693	86.2
1 454	- 66 787	124 974	1 761	25 120	1 163	5 781	86.9
93	- 4 515	9 497	100	843	103	441	87
43	- 1 758	1 785	36	266	41	105	87.1
.	.	- 497	4	28	.	.	87.2
29	- 929	1 588	35	248	32	76	87.3
.	.	6 622	25	301	.	.	87.9
319	- 21 179	16 703	587	8 352	456	847	88
139	- 16 492	2 900	247	4 177	190	363	88.1
180	- 4 687	13 803	340	4 175	266	484	88.9

Noch: 5. Gewerbesteuerpflichtige^{*)} und Besteuerungsgrund

Ge- werbe- kenn- zahl	Wirtschaftszweig (WZ 2008)	Steuer- pflichtige Gewerbe- betriebe	Gewinn	
		Anzahl	Anzahl	1 000 EUR
		1	2	3
R	Kunst, Unterhaltung und Erholung	14 490	10 767	746 706
90	Kreative, künstlerische und unterhaltende Tätigkeiten	3 356	2 493	103 523
91	Bibliotheken, Archive, Museen, botanische und zoologische Gärten	155	97	4 203
92	Spiel-, Wett- und Lotteriewesen	1 509	1 215	159 900
93	Erbringung von Dienstleistungen des Sports, der Unterhaltung und der Erholung	9 470	6 962	479 080
93.1	Erbringung von Dienstleistungen des Sports	5 727	4 255	357 864
93.2	Erbringung von sonstigen Dienstleistungen der Unterhaltung und der Erholung	3 743	2 707	121 216
S	Erbringung von sonstigen Dienstleistungen	55 608	44 130	2 910 012
94	Interessenvertretungen sowie kirchliche und sonstige religiöse Vereinigungen (ohne Sozialwesen und Sport)	2 708	1 957	89 322
94.1	Wirtschafts- und Arbeitgeberverbände, Berufsorganisationen
94.2	Arbeitnehmervereinigungen
94.9	Kirchliche Vereinigungen, politische Parteien sowie sonstige Interessenvertretungen und Vereinigungen a.n.g.	2 402	1 754	84 814
95	Reparatur von DV-Geräten und Gebrauchsgütern	2 096	1 683	74 354
95.1	Reparatur von DV- und Telekommunikationsgeräten	303	243	15 347
95.2	Reparatur von Gebrauchsgütern	1 793	1 440	59 007
96	Erbringung von sonstigen überwiegend persönlichen Dienstleistungen	50 804	40 490	2 746 336

^{*)} Ohne Organgesellschaften. - ¹⁾ Anzahl der Steuerpflichtigen aus Spalte 1.

lagen in Bayern 2018 nach Wirtschaftszweig (WZ 2008)

Verlust		Abgerundeter Gewerbeertrag ¹⁾	Freibetrag		Positiver Steuermessbetrag		Ge- werbe- kenn- zahl
Anzahl	1 000 EUR	1 000 EUR	Anzahl	1 000 EUR	Anzahl	1 000 EUR	
4	5	6	7	8	9	10	
3 723	- 191 915	543 937	7 633	114 798	5 242	21 568	R
863	- 31 606	69 089	1 884	28 781	958	2 470	90
58	- 6 855	- 3 052	61	718	42	104	91
294	- 6 126	178 085	879	17 568	767	5 824	92
2 508	- 147 328	299 815	4 809	67 730	3 475	13 170	93
1 472	- 89 979	240 318	2 840	34 758	2 224	10 293	93.1
1 036	- 57 349	59 497	1 969	32 972	1 251	2 877	93.2
11 478	- 484 741	2 158 670	34 781	614 141	21 119	68 454	S
751	- 38 868	41 023	1 114	5 043	722	2 397	94
103	- 4 193	94.1
-	-	94.2
648	- 34 676	41 513	1 024	4 585	655	2 283	94.9
413	- 3 384	67 538	1 387	23 901	762	1 646	95
60	- 586	13 262	170	2 940	115	382	95.1
353	- 2 799	54 276	1 217	20 961	647	1 265	95.2
10 314	- 442 488	2 050 109	32 280	585 197	19 635	64 411	96

6. Gewerbesteuerpflichtige^{*)} in Bayern 2018

AGS	Regionale Gliederung	Festsetzungen und Zerlegungen		
		Betriebe / Betriebs- stätten	darunter	
			mit positivem Steuermessbetrag	
		Anzahl		EUR
		1	2	3
	Bayern	837 285	361 534	2 708 862 451
	Kreisfreie Städte zusammen	234 315	96 614	1 010 578 294
	Landkreise zusammen	602 970	264 920	1 698 284 158
1	Reg.-Bez. Oberbayern	346 772	142 915	1 357 330 811
	Kreisfreie Städte			
161	Ingolstadt, Stadt	6 583	2 814	23 924 347
162	München, Landeshauptstadt	102 044	38 868	519 030 843
163	Rosenheim, Stadt	4 595	2 025	10 299 562
	Landkreise			
171	Altötting	5 732	3 073	35 719 755
172	Berchtesgadener Land	7 039	3 214	15 235 249
173	Bad Tölz-Wolfratshausen	10 345	4 360	17 522 493
174	Dachau	11 278	4 616	21 861 322
175	Ebersberg	10 393	4 330	22 912 627
176	Eichstätt	6 553	2 934	16 372 504
177	Erding	9 636	4 477	30 396 218
178	Freising	12 539	5 245	40 304 710
179	Fürstenfeldbruck	13 906	6 103	30 811 064
180	Garmisch-Partenkirchen	6 823	3 169	10 079 552
181	Landsberg am Lech	9 184	3 934	23 162 413
182	Miesbach	9 938	4 069	23 223 880
183	Mühlhofen a. Inn	7 388	3 404	19 343 102
184	München	42 575	16 716	328 035 592
185	Neuburg-Schrobenhausen	5 668	2 496	14 805 437
186	Pfaffenhofen a.d. Ilm	7 537	3 523	21 190 208
187	Rosenheim	21 491	8 878	42 799 058
188	Starnberg	14 025	5 222	34 612 389
189	Traunstein	12 018	5 459	33 517 401
190	Weilheim-Schongau	9 482	3 986	22 171 085
2	Reg.-Bez. Niederbayern		35 832	203 977 009
	Kreisfreie Städte			
261	Landshut, Stadt	3 952	1 745	11 849 528
262	Passau, Stadt	3 598	1 554	9 679 299
263	Straubing, Stadt	3 005	1 388	8 743 466
	Landkreise			
271	Deggendorf	8 683	3 549	16 952 019
272	Freyung-Grafenau	5 185	2 247	9 988 480
273	Kelheim	7 887	3 416	16 007 536
274	Landshut	9 934	4 729	26 698 096
275	Passau	13 307	5 715	25 740 931

^{*)} Ohne Organgesellschaften. - ¹⁾ Nach dem bundesweiten Austausch gebietsfremder Steuerfälle.

nach Sitz des Betriebs / der Betriebsstätte¹⁾

Reine Festsetzungen			Zerlegungen			AGS
steuerpflichtige Gewerbebetriebe	darunter		Betriebsstätten	darunter		
	mit positivem Steuermessbetrag			mit positivem Steuermessbetrag		
Anzahl		EUR	Anzahl		EUR	
4	5	6	7	8	9	
692 517	269 390	1 275 426 458	144 768	92 144	1 433 435 993	
195 973	73 536	380 777 833	38 342	23 078	629 800 461	
496 544	195 854	894 648 625	106 426	69 066	803 635 533	
291 768	109 221	604 263 533	55 004	33 694	753 067 278	1
5 185	1 925	7 853 749	1 398	889	16 070 598	161
89 076	31 624	178 689 047	12 968	7 244	340 341 796	162
3 698	1 484	4 964 867	897	541	5 334 695	163
4 356	2 101	8 030 478	1 376	972	27 689 277	171
5 866	2 437	10 570 414	1 173	777	4 664 835	172
8 818	3 418	11 286 136	1 527	942	6 236 357	173
9 634	3 564	12 288 015	1 644	1 052	9 573 307	174
8 694	3 261	11 247 300	1 699	1 069	11 665 327	175
5 252	2 042	8 449 188	1 301	892	7 923 316	176
7 960	3 364	15 923 743	1 676	1 113	14 472 475	177
10 268	3 766	14 229 082	2 271	1 479	26 075 628	178
11 608	4 672	15 356 428	2 298	1 431	15 454 636	179
5 743	2 464	6 953 826	1 080	705	3 125 726	180
7 645	2 973	16 702 735	1 539	961	6 459 678	181
8 388	3 118	12 304 112	1 550	951	10 919 768	182
6 000	2 485	12 409 910	1 388	919	6 933 192	183
34 602	12 073	164 123 721	7 973	4 643	163 911 871	184
4 761	1 881	7 220 400	907	615	7 585 037	185
6 149	2 614	11 008 849	1 388	909	10 181 359	186
18 286	6 883	25 253 255	3 205	1 995	17 545 803	187
11 811	3 981	24 603 386	2 214	1 241	10 009 003	188
10 005	4 111	15 550 072	2 013	1 348	17 967 329	189
7 963	2 980	9 244 820	1 519	1 006	12 926 265	190
67 021	26 140	94 153 682	14 525	9 692	109 823 327	2
3 020	1 207	3 874 727	932	538	7 974 801	261
2 828	1 050	3 081 710	770	504	6 597 589	262
2 365	967	5 181 268	640	421	3 562 198	263
7 138	2 512	9 081 112	1 545	1 037	7 870 907	271
4 326	1 659	5 188 434	859	588	4 800 046	272
6 606	2 538	8 984 418	1 281	878	7 023 118	273
8 139	3 501	13 082 085	1 795	1 228	13 616 011	274
11 151	4 265	14 464 499	2 156	1 450	11 276 432	275

AGS	Regionale Gliederung	Festsetzungen und Zerlegungen		
		Betriebe / Betriebs- stätten	darunter	
			mit positivem Steuermessbetrag	
		Anzahl		EUR
1	2	3		
	noch: Landkreise			
276	Regen	5 472	2 240	9 452 452
277	Rottal-Inn	8 967	3 834	17 092 471
278	Straubing-Bogen	6 205	2 788	14 249 781
279	Dingolfing-Landau	5 351	2 627	37 522 948
3	Reg.-Bez. Oberpfalz	63 535	28 547	184 339 010
	Kreisfreie Städte			
361	Amberg, Stadt	2 359	1 105	9 146 090
362	Regensburg, Stadt	8 925	3 829	44 147 161
363	Weiden i.d.OPf., Stadt	2 735	1 203	6 155 743
	Landkreise			
371	Amberg-Sulzbach	5 660	2 386	9 366 248
372	Cham	7 851	3 827	20 650 703
373	Neumarkt i.d.OPf.	7 527	3 836	24 145 015
374	Neustadt a.d.Waldnaab	5 126	2 318	15 490 269
375	Regensburg	10 816	4 645	17 752 525
376	Schwandorf	7 724	3 624	22 088 830
377	Tirschenreuth	4 812	1 774	15 396 425
4	Reg.-Bez. Oberfranken	55 399	25 263	171 939 127
	Kreisfreie Städte			
461	Bamberg, Stadt	4 267	1 958	12 620 175
462	Bayreuth, Stadt	3 963	1 756	22 532 615
463	Coburg, Stadt	2 086	1 004	33 443 791
464	Hof, Stadt	2 315	1 044	5 253 217
	Landkreise			
471	Bamberg	7 190	3 599	19 718 218
472	Bayreuth	5 100	2 391	8 304 692
473	Coburg	3 848	1 798	8 429 664
474	Forchheim	6 358	2 776	14 054 572
475	Hof	4 770	2 197	11 249 842
476	Kronach	3 751	1 604	7 712 699
477	Kulmbach	4 292	1 877	9 374 902
478	Lichtenfels	3 552	1 571	8 402 802
479	Wunsiedel i. Fichtelgebirge	3 907	1 688	10 841 937
5	Reg.-Bez. Mittelfranken	97 545	43 631	290 332 511
	Kreisfreie Städte			
561	Ansbach, Stadt	2 050	1 020	5 347 837
562	Erlangen, Stadt	5 374	2 265	34 734 724
563	Fürth, Stadt	6 364	2 950	16 382 208
564	Nürnberg, Stadt	29 351	11 864	108 433 410
565	Schwabach, Stadt	2 293	1 106	6 897 652

¹⁾ Ohne Organgesellschaften. - ¹⁾ Nach dem bundesweiten Austausch gebietsfremder Steuerfälle.

nach Sitz des Betriebs / der Betriebsstätte¹⁾

Reine Festsetzungen			Zerlegungen			AGS
steuerpflichtige Gewerbebetriebe	darunter		Betriebsstätten	darunter		
	mit positivem Steuermessbetrag			mit positivem Steuermessbetrag		
Anzahl		EUR	Anzahl		EUR	
4	5	6	7	8	9	
4 581	1 629	5 176 655	891	611	4 275 797	276
7 587	2 921	9 854 726	1 380	913	7 237 745	277
5 025	1 999	9 529 678	1 180	789	4 720 103	278
4 255	1 892	6 654 370	1 096	735	30 868 578	279
51 256	20 330	87 254 661	12 279	8 217	97 084 349	3
1 871	768	4 453 973	488	337	4 692 117	361
6 984	2 611	12 055 849	1 941	1 218	32 091 312	362
2 163	837	2 948 269	572	366	3 207 474	363
4 722	1 774	5 693 753	938	612	3 672 495	371
6 375	2 732	13 022 830	1 476	1 095	7 627 873	372
6 057	2 856	14 537 290	1 470	980	9 607 725	373
4 075	1 594	6 919 746	1 051	724	8 570 523	374
8 825	3 339	10 728 135	1 991	1 306	7 024 390	375
6 166	2 550	9 965 755	1 558	1 074	12 123 075	376
4 018	1 269	6 929 061	794	505	8 467 364	377
43 818	17 883	90 633 420	11 581	7 380	81 305 707	4
3 373	1 385	5 551 396	894	573	7 068 779	461
3 060	1 217	5 710 816	903	539	16 821 799	462
1 543	676	23 842 208	543	328	9 601 583	463
1 753	690	2 341 186	562	354	2 912 031	464
5 595	2 505	10 889 952	1 595	1 094	8 828 266	471
4 153	1 779	5 576 347	947	612	2 728 345	472
3 085	1 322	5 797 801	763	476	2 631 863	473
5 267	2 041	6 109 467	1 091	735	7 945 105	474
3 625	1 477	6 248 100	1 145	720	5 001 742	475
3 071	1 185	3 712 195	680	419	4 000 504	476
3 423	1 318	4 814 550	869	559	4 560 352	477
2 878	1 146	4 548 990	674	425	3 853 812	478
2 992	1 142	5 490 412	915	546	5 351 525	479
80 942	33 002	138 900 336	16 603	10 629	151 432 175	5
1 503	660	1 924 375	547	360	3 423 462	561
4 317	1 607	8 776 781	1 057	658	25 957 943	562
5 291	2 311	9 571 721	1 073	639	6 810 487	563
25 061	9 272	46 284 183	4 290	2 592	62 149 227	564
1 875	823	3 879 105	418	283	3 018 547	565

AGS	Regionale Gliederung	Festsetzungen und Zerlegungen		
		Betriebe / Betriebs- stätten	darunter	
			mit positivem Steuermessbetrag	
		Anzahl		EUR
1	2	3		
	noch: Reg.-Bez. Mittelfranken			
	Landkreise			
571	Ansbach	10 094	5 120	23 667 794
572	Erlangen-Höchstadt	7 128	2 981	19 139 965
573	Fürth	6 101	2 841	11 780 493
574	Nürnberger Land	9 773	4 424	25 058 851
575	Neustadt a.d.Aisch-Bad Windsheim	5 927	2 804	10 976 613
576	Roth	7 298	3 603	16 515 527
577	Weißenburg-Gunzenhausen	5 792	2 653	11 397 437
6	Reg.-Bez. Unterfranken	77 092	33 518	182 601 088
	Kreisfreie Städte			
661	Aschaffenburg, Stadt	5 049	2 164	16 596 456
662	Schweinfurt, Stadt	2 974	1 354	16 939 395
663	Würzburg, Stadt	7 543	3 262	21 193 030
	Landkreise			
671	Aschaffenburg	11 310	4 812	25 066 882
672	Bad Kissingen	5 553	2 371	10 390 075
673	Rhön-Grabfeld	4 351	1 934	9 053 550
674	Haßberge	4 699	2 022	8 870 008
675	Kitzingen	6 038	2 481	15 287 138
676	Miltenberg	7 606	3 578	17 710 651
677	Main-Spessart	6 934	3 121	13 268 857
678	Schweinfurt	5 861	2 400	10 397 251
679	Würzburg	9 174	4 019	17 827 796
7	Reg.-Bez. Schwaben	115 396	51 828	318 342 895
	Kreisfreie Städte			
761	Augsburg, Stadt	13 820	5 988	39 684 465
762	Kaufbeuren, Stadt	2 503	1 095	4 979 311
763	Kempten (Allgäu), Stadt	3 842	1 951	11 399 237
764	Memmingen, Stadt	2 725	1 302	11 164 731
	Landkreise			
771	Aichach-Friedberg	9 292	4 018	18 845 835
772	Augsburg	15 287	6 696	38 063 982
773	Dillingen a.d.Donau	5 070	2 411	16 423 531
774	Günzburg	7 964	3 624	28 451 490
775	Neu-Ulm	8 984	4 205	29 530 075
776	Lindau (Bodensee)	5 847	2 556	12 691 045
777	Ostallgäu	10 776	4 448	26 459 453
778	Unterallgäu	9 982	4 493	31 030 547
779	Donau-Ries	7 414	3 716	30 042 856
780	Oberallgäu	11 890	5 325	19 576 337

¹⁾ Ohne Organgesellschaften. - ¹⁾ Nach dem bundesweiten Austausch gebietsfremder Steuerfälle.

nach Sitz des Betriebs / der Betriebsstätte¹⁾

Reine Festsetzungen			Zerlegungen			AGS
steuerpflichtige Gewerbebetriebe	darunter		Betriebsstätten	darunter		
	mit positivem Steuermessbetrag			mit positivem Steuermessbetrag		
Anzahl		EUR	Anzahl		EUR	
4	5	6	7	8	9	
8 302	3 879	14 505 693	1 792	1 241	9 162 101	571
5 972	2 209	8 130 962	1 156	772	11 009 003	572
5 046	2 202	7 520 138	1 055	639	4 260 355	573
8 023	3 320	15 808 255	1 750	1 104	9 250 596	574
4 775	2 036	6 648 122	1 152	768	4 328 491	575
6 038	2 750	10 455 108	1 260	853	6 060 419	576
4 739	1 933	5 395 893	1 053	720	6 001 544	577
62 391	24 112	95 324 661	14 701	9 406	87 276 427	6
4 121	1 618	6 885 884	928	546	9 710 572	661
2 185	836	3 435 542	789	518	13 503 853	662
5 938	2 278	10 423 482	1 605	984	10 769 548	663
9 492	3 715	16 996 820	1 818	1 097	8 070 062	671
4 450	1 665	6 521 678	1 103	706	3 868 397	672
3 423	1 301	4 584 312	928	633	4 469 238	673
3 850	1 451	5 073 379	849	571	3 796 629	674
4 947	1 764	8 390 003	1 091	717	6 897 135	675
6 133	2 679	9 571 615	1 473	899	8 139 036	676
5 646	2 264	7 142 500	1 288	857	6 126 357	677
4 782	1 707	5 659 322	1 079	693	4 737 929	678
7 424	2 834	10 640 124	1 750	1 185	7 187 672	679
95 321	38 702	164 896 165	20 075	13 126	153 446 730	7
11 658	4 625	16 584 490	2 162	1 363	23 099 975	761
2 077	819	2 623 243	426	276	2 356 068	762
2 917	1 338	5 685 833	925	613	5 713 404	763
2 111	908	4 154 129	614	394	7 010 602	764
7 900	3 117	11 919 695	1 392	901	6 926 140	771
12 699	5 008	20 355 245	2 588	1 688	17 708 737	772
4 185	1 820	10 419 491	885	591	6 004 040	773
6 450	2 619	19 602 954	1 514	1 005	8 848 536	774
7 221	3 057	14 148 834	1 763	1 148	15 381 241	775
4 935	1 950	7 095 771	912	606	5 595 274	776
9 123	3 362	13 094 543	1 653	1 086	13 364 910	777
8 119	3 292	15 474 535	1 863	1 201	15 556 012	778
5 932	2 745	10 650 119	1 482	971	19 392 737	779
9 994	4 042	13 087 283	1 896	1 283	6 489 054	780

Aktuelle
Veröffentlichungen
unter
q.bayern.de/produkte




Statistisches Jahrbuch für Bayern

Das **Statistische Jahrbuch** für Bayern ist das Standardwerk der amtlichen Statistik in Bayern seit 1894. Darin zusammengestellt sind jährlich aktuelle Statistikdaten über Land, Leben, Leute, Politik, Wissenschaft und Wirtschaft in Bayern.

Auf über 700 Seiten enthält es die wichtigsten Ergebnisse aller amtlichen

Statistiken – in Form von Tabellen, Graphiken oder Karten – zum Teil mit langjährigen Vergleichsdaten und Zeitreihen.

Ebenso enthalten sind ausgewählte Strukturdaten für Regierungsbezirke, kreisfreie Städte und Landkreise sowie Regionen Bayerns, für Bund und Länder sowie die EU-Mitgliedstaaten.



Die bisherigen Auswirkungen der Corona-Pandemie sind in ausgewählten Sonderstatistiken dargestellt.

Preise
Buch 39,00 €
Buch + DVD 46,00 €
PDF (DVD oder Datei)
12,00 €

Bayern Daten

Die **Bayern Daten** sind ein Auszug aus dem Statistischen Jahrbuch und enthalten auf über 30 Seiten die wichtigsten bayerischen Strukturdaten aus

Wirtschaft, Gesellschaft und Politik in Tabellen und Graphiken.

Heft und Datei kostenlos

Bayerisches Landesamt für Statistik – Vertrieb, Nürnberger Straße 95, 90762 Fürth
Telefon 0911 98208-6311 | Telefax 0911 98208-96638 | vertrieb@statistik.bayern.de