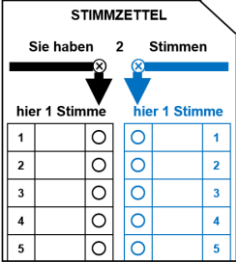
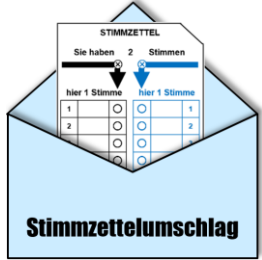

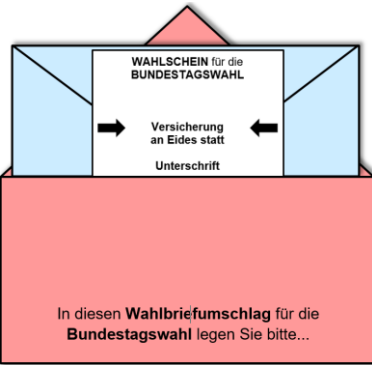
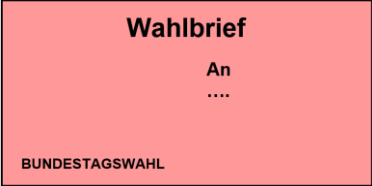


Wegweiser für die Briefwahl

1.	Stimmzettel*) bitte persönlich ankreuzen. Sie haben zwei Stimmen. Erststimme links, Zweitstimme rechts.	
2.	Den weißen Stimmzettel in den blauen Stimmzettelumschlag legen und zukleben. (Die blauen Stimmzettelumschläge kommen später ungeöffnet in die Wahlurne.)	
3.	Die „ Versicherung an Eides statt zur Briefwahl “ auf dem Wahlschein mit Datumsangabe persönlich unterschreiben .	
4.	In den roten Wahlbriefumschlag stecken Sie bitte: - den Wahlschein mit der unterschiedlichen Versicherung an Eides statt sowie - den zugeklebten blauen Stimmzettelumschlag . Der Wahlschein darf nicht in den blauen Stimmzettelumschlag gelegt werden.	
5.	Roten Wahlbriefumschlag zukleben , rechtzeitig unfrankiert zur Post geben (im Ausland: frankiert, siehe Ausführungen auf der Vorderseite) oder bei der darauf angegebenen Stelle abgeben.	

Beachten Sie bitte, dass der Stimmzettel **persönlich und unbeobachtet** zu kennzeichnen und in den Stimmzettelumschlag zu legen ist !

*) Alle Stimmzettel sind in der rechten oberen Ecke gelocht (ohne Abb.) oder abgeschnitten (s. Abb.). Dies dient dem richtigen Anlegen von Stimmzettelschablonen. Siehe Erläuterung im Merkblatt zur Briefwahl (Vorderseite) Nr. 3.