



Statistische Berichte

## Gymnasien,

Abendgymnasien, Kollegs, Gesamtschulen,  
Freie Waldorfschulen sowie internationale und  
ausländische Schulen

Schuljahr 2014/15  
Korrigierte Fassung



B 1 4 j 2014  
Hrsg. im Februar 2016  
Bestellnr. B1400C 201400

## Zeichenerklärung

- 0 mehr als nichts, aber weniger als die Hälfte der kleinsten in der Tabelle nachgewiesenen Einheit
- nichts vorhanden oder keine Veränderung
- / keine Angaben, da Zahlen nicht sicher genug
- Zahlenwert unbekannt, geheimzuhalten oder nicht rechenbar
- ... Angabe fällt später an
- X Tabellenfach gesperrt, da Aussage nicht sinnvoll
- ( ) Nachweis unter dem Vorbehalt, dass der Zahlenwert erhebliche Fehler aufweisen kann
- p vorläufiges Ergebnis
- r berichtiges Ergebnis
- s geschätztes Ergebnis
- D Durchschnitt
- ≙ entspricht

## Auf- und Abrunden

Im Allgemeinen ist ohne Rücksicht auf die Endsummen auf- bzw. abgerundet worden. Deshalb können sich bei der Summierung von Einzelangaben geringfügige Abweichungen zu den ausgewiesenen Endsummen ergeben. Bei der Aufgliederung der Gesamtheit in Prozent kann die Summe der Einzelwerte wegen Rundens vom Wert 100 % abweichen. Eine Abstimmung auf 100 % erfolgt im Allgemeinen nicht.

## Publikationsservice

Das Bayerische Landesamt für Statistik veröffentlicht jährlich über 400 Publikationen. Das aktuelle Veröffentlichungsverzeichnis ist im Internet als Datei verfügbar, kann aber auch als Druckversion kostenlos zugesandt werden.

### Kostenlos

ist der Download der meisten Veröffentlichungen, z.B. von Statistischen Berichten (PDF- oder Excel-Format).

### Kostenpflichtig

sind alle Printversionen (auch von Statistischen Berichten), Datenträger und ausgewählte Dateien (z.B. von Verzeichnissen, von Beiträgen, vom Jahrbuch).

### Newsletter Veröffentlichungen

Die Themenbereiche können individuell ausgewählt werden. Über Neuerscheinungen wird aktuell informiert.

### Webshop

Alle Veröffentlichungen sind im Internet verfügbar unter [www.statistik.bayern.de/veroeffentlichungen](http://www.statistik.bayern.de/veroeffentlichungen)

## Impressum

### Statistische Berichte

bieten in tabellarischer Form neuestes Zahlenmaterial der jeweiligen Erhebung. Dieses wird, soweit erforderlich, methodisch erläutert und kurz kommentiert.

### Herausgeber, Druck und Vertrieb

Bayerisches Landesamt für Statistik  
St.-Martin-Str. 47  
81541 München

### Papier

Gedruckt auf umweltfreundlichem Papier, chlorfrei gebleicht.

### Vertrieb

E-Mail [vertrieb@statistik.bayern.de](mailto:vertrieb@statistik.bayern.de)  
Telefon 089 2119-3205  
Telefax 089 2119-3457

### Auskunftsdienst

E-Mail [info@statistik.bayern.de](mailto:info@statistik.bayern.de)  
Telefon 089 2119-3218  
Telefax 089 2119-13580

© Bayerisches Landesamt für Statistik, München 2016  
Vervielfältigung und Verbreitung, auch auszugsweise, mit Quellenangabe gestattet.

**Hinweis:** Diese Druckschrift wird im Rahmen der Öffentlichkeitsarbeit der Bayerischen Staatsregierung herausgegeben. Sie darf weder von Parteien noch von Wahlwerbern oder Wahlhelfern im Zeitraum von fünf Monaten vor einer Wahl zum Zwecke der Wahlwerbung verwendet werden. Dies gilt für Landtags-, Bundestags-, Kommunal- und Europawahlen. Missbräuchlich ist während dieser Zeit insbesondere die Verteilung auf Wahlveranstaltungen, an Informationsständen der Parteien sowie das Einlegen, Aufdrucken und Aufkleben parteipolitischer Informationen oder Werbemittel. Untersagt ist gleichfalls die Weitergabe an Dritte zum Zwecke der Wahlwerbung. Auch ohne zeitlichen Bezug zu einer bevorstehenden Wahl darf die Druckschrift nicht in einer Weise verwendet werden, die als Parteinahme der Staatsregierung zugunsten einzelner politischer Gruppen verstanden werden könnte. Den Parteien ist es gestattet, die Druckschrift zur Unterrichtung ihrer eigenen Mitglieder zu verwenden.

# Inhaltsverzeichnis

<b>Vorbemerkungen</b> .....	7
Zusammenfassung der Ergebnisse .....	8

## Abbildungen und Tabellen

Abb 1. Gymnasien in Bayern am 1. Oktober 2014 einschließlich Spätberufenenschulen (Schulorte) .....	13
Abb 2. Schüler, Lehrkräfte und Klassen an den Gymnasien in Bayern seit 1979/80 .....	14

## Gymnasien in Bayern

1. Eckdaten seit 1963/64 .....	15
2. Eckdaten 2014/15 nach Regierungsbezirken .....	16

## Schuljahr 2012/13 bzw. 2013/14

3. Prüfungsteilnehmer mit bestandener Abiturprüfung 2013 bzw. 2014 nach Regierungsbezirken .....	16
4. Schüler mit bestandener Abiturprüfung 2013 in Prozent der Schüler in Jahrgangsstufe 12 und 13.....	17
5. Prüfungsteilnehmer mit bestandener Abiturprüfung 2013 bzw. 2014 nach Geburtsjahren .....	17
6. Schüler, die am Ende des Schuljahres 2012/13 das Ziel der Jahrgangsstufe nicht erreichten .....	
7. Schüler der Jahrgangsstufen 6 bis 9 sowie 10, die sich am Ende des Schuljahres 2012/13 der Nachprüfung zum Vorrücken in die nächsthöhere Jahrgangsstufe bzw. mit Erfolg der Besonderen Prüfung zur Erlangung des mittleren Schulabschlusses unterzogen haben .....	
7a. Schüler der Jahrgangsstufen 5 mit 10, die am Ende des Schuljahres 2012/13 das Ziel der Jahrgangsstufe nicht erreichten, die aber auf Probe vorgerückt sind .....	
8. Absolventen und Abgänger mit erfüllter Vollzeitschulpflicht im Schuljahr 2012/13 .....	18
9. Im Zeitraum vom 2. Oktober 2012 bis 1. Oktober 2013 abgegangene Schüler.....	19
10. Zu- und Abgang vollzeit- und teilzeitbeschäftigter Lehrkräfte im Zeitraum vom 2. Oktober 2013 bis 1. Oktober 2014.....	

## Schuljahr 2014/15

### Schulen

11. Schulen nach den gewählten Ausbildungsrichtungen .....	20
12. Abteilungen der Schulen nach gewählten Ausbildungsrichtungen .....	21
13. Förderklassen für Hochbegabte und Bilingualer Unterricht .....	21
14. Schulen nach der ersten Fremdsprache in Jahrgangsstufe 5 .....	21
15. Schulen nach Regierungsbezirken und Schulträgern sowie Ganztagsangebot .....	22
16. Abteilungen der Schulen nach Regierungsbezirken und gewählten Ausbildungsrichtungen .....	22
17. Schulen mit angeschlossenem Schülerheim/Internat sowie dort untergebrachte Schüler nach gewählten Ausbildungsrichtungen .....	23
18. Schulen nach dem Träger des Schulaufwands .....	23

### Klassen

19. Klassen nach Jahrgangsstufen und Klassenfrequenzgruppen .....	24
20. Klassen nach Regierungsbezirken und Schulträgern .....	25
21. Durchschnittliche Klassenstärke nach Regierungsbezirken, Schulträgern und Jahrgangsstufen .....	25

## Schüler

22. Schüler nach der schulischen Herkunft .....	26
23. Schüler nach Ausbildungsrichtungen und Jahrgangsstufen .....	27
24. Schüler nach Geburtsjahren und Jahrgangsstufen .....	28
25. Teilnehmer am Wahlunterricht und am differenzierten Sportunterricht .....	29
26. Schüler nach der Religionszugehörigkeit .....	29
27. Schüler nach der Teilnahme am Religionsunterricht/Ethikunterricht.....	29
28. Ausländische Schüler nach dem Herkunftsland (Staatsangehörigkeit) .....	30
29. Schüler nach Unterbringung sowie ganztägiger Betreuung und Förderung.....	
30. Schüler nach erlernten Fremdsprachen .....	31

## Lehrkräfte

31. Lehrkräfte sowie Stunden der Lehrkräfte in einer normalen Schulwoche nach dem Schulträger.....	33
32. Mit Dienstbezügen abwesende Lehrkräfte sowie Lehrkräfte mit Altersteilzeit in der Freistellungsphase des Blockmodells nach dem Schulträger .....	34
33. Vollzeit- und teilzeitbeschäftigte Lehrkräfte nach dem Lehramt .....	34
34. Ausländische vollzeit- und teilzeitbeschäftigte Lehrkräfte nach dem Herkunftsland (Staatsangehörigkeit) .....	34
35. Vollzeit- und teilzeitbeschäftigte Lehrkräfte nach Lehramt und Altersgruppen.....	35

## Kreisdaten

36. Eckdaten in den kreisfreien Städten und Landkreisen .....	36
---	----

## Abendgymnasien in Bayern

37. Klassen der einzelnen Schulen nach Jahrgangsstufen .....	39
38. Schüler der einzelnen Schulen nach Jahrgangsstufen .....	39
39. Schüler nach Geburtsjahren .....	39
40. Schüler nach der schulischen Herkunft .....	39
41. Schüler nach der schulischen Vorbildung .....	40
42. Teilnehmer am fremdsprachlichen Unterricht (ohne Wahlunterricht) .....	40
43. Teilnehmer am Wahlunterricht .....	40
44. Ausländische Schüler nach dem Herkunftsland (Staatsangehörigkeit) .....	41
45. Bestandene Abiturprüfungen 2014 .....	41
46. Lehrkräfte sowie Stunden der Lehrkräfte in einer normalen Schulwoche nach dem Schulträger .....	42
47. Vollzeit- und teilzeitbeschäftigte Lehrkräfte nach Lehramt und Altersgruppen .....	42

## Kollegs in Bayern

48. Klassen der einzelnen Schulen nach Jahrgangsstufen .....	43
49. Schüler an den einzelnen Schulen nach Jahrgangsstufen .....	43
50. Schüler nach Geburtsjahren .....	43
51. Schüler nach der schulischen Herkunft.....	43
52. Schüler nach der schulischen Vorbildung .....	44
53. Teilnehmer am fremdsprachlichen Unterricht (ohne Wahlunterricht) .....	44
54. Teilnehmer am Wahlunterricht .....	44
55. Teilnehmer an Seminaren .....	45
56. Ausländische Schüler nach dem Herkunftsland (Staatsangehörigkeit) .....	46
57. Bestandene Abiturprüfungen 2014 .....	46
58. Lehrkräfte sowie Stunden der Lehrkräfte in einer normalen Schulwoche nach dem Schulträger .....	47
59. Vollzeit- und teilzeitbeschäftigte Lehrkräfte nach Lehramt und Altersgruppen .....	47
60. Mit Dienstbezügen abwesende vollzeit- und teilzeitbeschäftigte Lehrkräfte sowie Lehrkräfte mit Altersteilzeit in der Freistellungsphase des Blockmodells nach dem Schulträger.....	48

## Schulen besonderer Art in Bayern

(Integrierte Gesamtschulen, schulartunabhängige Orientierungsstufe)

61. Klassen der einzelnen Schulen nach Jahrgangsstufen .....	48
62. Klassen nach Klassenfrequenzgruppen, Schüler nach Bildungsgängen .....	48
63. Klassen und Schüler der einzelnen Schulen nach Bildungsgängen .....	49
64. Teilnehmer am fremdsprachlichen Unterricht .....	49
65. Schüler nach der schulischen Herkunft .....	50
66. Schüler der einzelnen Schulen nach Jahrgangsstufen .....	51
67. Ausländische Schüler nach dem Herkunftsland (Staatsangehörigkeit) .....	51
68. Schüler nach Geburtsjahren und Jahrgangsstufen .....	52
69. Schüler nach der Religionszugehörigkeit .....	52
70. Schüler nach der Teilnahme am Religionsunterricht/Ethikunterricht .....	52
71. Im Zeitraum vom 2. Oktober 2013 bis 1. Oktober 2014 abgegangene Schüler .....	54
72. Lehrkräfte sowie Stunden der Lehrkräfte in einer normalen Schulwoche nach dem Schulträger.....	56
73. Vollzeit- und teilzeitbeschäftigte Lehrkräfte nach Lehramt, Altersgruppen und Schulträger .....	57
74. Mit Dienstbezügen abwesende vollzeit- und teilzeitbeschäftigte Lehrkräfte sowie Lehrkräfte mit Altersteilzeit in der Freistellungsphase des Blockmodells nach dem Schulträger.....	57

## Freie Waldorfschulen in Bayern

75. Klassen nach Klassenfrequenzgruppen, Schüler nach Schulstufen .....	58
76. Klassen und Schüler der einzelnen Schulen nach Schulstufen .....	58
77. Schüler nach Geburtsjahren und Jahrgangsstufen .....	59
78. Teilnehmer am fremdsprachlichen Unterricht .....	59
79. Schüler der einzelnen Schulen nach Jahrgangsstufen .....	60
80. Schüler nach der Religionszugehörigkeit .....	60
81. Ausländische Schüler nach dem Herkunftsland (Staatsangehörigkeit) .....	61
82. Im Zeitraum vom 2. Oktober 2013 bis 1. Oktober 2014 abgegangene Schüler.....	62
83. Schulanfänger zu Beginn des Schuljahres 2014/15 und Zurückstellungen 2014 .....	62
84. Zugänge zu Beginn des Schuljahres 2014/15 nach der schulischen Vorbildung .....	63
85. Lehrkräfte sowie Stunden der Lehrkräfte in einer normalen Schulwoche.....	63
86. Vollzeit- und teilzeitbeschäftigte Lehrkräfte nach Lehramt und Altersgruppen.....	64
86a. Mit Dienstbezügen abwesende vollzeit- und teilzeitbeschäftigte Lehrkräfte sowie Lehrkräfte mit Altersteilzeit in der Freistellungsphase des Blockmodells .....	64

## Munich International School

87. Klassen und Schüler nach Jahrgangsstufen .....	64
88. Teilnehmer am fremdsprachlichen Unterricht .....	64
89. Schüler nach Geburtsjahren und Jahrgangsstufen .....	65
90. Ausländische Schüler nach dem Herkunftsland (Staatsangehörigkeit) .....	65
91. Lehrkräfte sowie Stunden der Lehrkräfte in einer normalen Schulwoche.....	65
91a. Mit Dienstbezügen abwesende vollzeit- und teilzeitbeschäftigte Lehrkräfte sowie Lehrkräfte mit Altersteilzeit in der Freistellungsphase des Blockmodells .....	65
92. Vollzeit- und teilzeitbeschäftigte Lehrkräfte nach Altersgruppen .....	66

## Private Lyzeen der Republik Griechenland in Bayern

93. Klassen und Schüler der einzelnen Schulen .....	66
94. Schüler nach Geburtsjahren und Jahrgangsstufen .....	66
95. Teilnehmer am fremdsprachlichen Unterricht .....	66
96. Im Zeitraum vom 2. Oktober 2013 bis 1. Oktober 2014 abgegangene Schüler .....	67
97. Neuaufnahmen und Zugänge im Herbst 2014 nach der schulischen Vorbildung .....	67
98. Lehrkräfte sowie Stunden der Lehrkräfte in einer normalen Schulwoche .....	67
99. Vollzeit- und teilzeitbeschäftigte Lehrkräfte nach Lehramt und Altersgruppen .....	68

## **Private Deutsch-Französische Schule München**

100. Klassen und Schüler nach Jahrgangsstufen .....	68
101. Schüler nach Geburtsjahren und Jahrgangsstufen .....	68
102. Ausländische Schüler nach dem Herkunftsland (Staatsangehörigkeit) .....	69
103. Lehrkräfte sowie Stunden der Lehrkräfte in einer normalen Schulwoche .....	69
104. Vollzeit- und teilzeitbeschäftigte Lehrkräfte nach Lehramt und Altersgruppen .....	69

## **Bavarian International School**

105. Klassen und Schüler nach Jahrgangsstufen .....	70
106. Schüler nach Geburtsjahren und Jahrgangsstufen .....	70
107. Ausländische Schüler nach dem Herkunftsland (Staatsangehörigkeit) .....	70
108. Lehrkräfte sowie Stunden der Lehrkräfte in einer normalen Schulwoche .....	70

## **Franconian International School**

109. Klassen und Schüler nach Jahrgangsstufen ....	71
110. Schüler nach Geburtsjahren und Jahrgangsstufen .....	71
111. Ausländische Schüler nach dem Herkunftsland (Staatsangehörigkeit) .....	71
112. Lehrkräfte sowie Stunden der Lehrkräfte in einer normalen Schulwoche .....	71

## **St. George's – The English International School Munich**

113. Klassen und Schüler nach Jahrgangsstufen ....	72
114. Schüler nach Geburtsjahren und Jahrgangsstufen .....	72
115. Ausländische Schüler nach dem Herkunftsland (Staatsangehörigkeit) .....	72
116. Lehrkräfte sowie Stunden der Lehrkräfte in einer normalen Schulwoche .....	72

## **Createschool München**

117. Klassen und Schüler nach Jahrgangsstufen .....	73
118. Schüler nach Geburtsjahren und Jahrgangsstufen .....	73
119. Lehrkräfte sowie Stunden der Lehrkräfte in einer normalen Schulwoche .....	73

## **Europäische Schule München**

120. Klassen und Schüler nach Jahrgangsstufen .....	74
121. Ausländische Schüler nach dem Herkunftsland (Staatsangehörigkeit) .....	74
122. Teilnehmer am fremdsprachlichen Unterricht .....	75
123. Lehrkräfte sowie Stunden der Lehrkräfte in einer normalen Schulwoche .....	75

## Vorbemerkungen

Der vorliegende Bericht enthält die Ergebnisse der Erhebung an den Gymnasien am 1. Oktober 2014 mit einer Darstellung statistischer Eckzahlen nach Kreisen. Des Weiteren sind entsprechende Ergebnisse für Abendgymnasien in den Tabellen 37 bis 47 sowie für Kollegs (48 bis 60), Schulen besonderer Art (integrierte Gesamtschulen sowie schulartunabhängige Orientierungsstufe; 61 bis 74), Freie Waldorfschulen (75 bis 86a), die Munich International School (87 bis 92), die privaten Lyzeen der Republik Griechenland (93 bis 99), die private Deutsch-Französische Schule (Lycée Français) München (100 bis 104), die Bavarian International School (105 bis 108), die Franconian International School (109 bis 112), die St. George's - The English International School Munich (113 bis 116), die Createschool München (117 bis 119) und die Europäische Schule München (120 bis 123) ausgewiesen. Die Erhebung vermittelt neben Informationen über das Schuljahr 2014/15 auch einen Rückblick, z. B. auf die Absolventen und Abgänger des Vorjahres und die Veränderungen im Bestand der Lehrkräfte.

Die Schularten Gymnasien, Realschulen, Realschulen zur sonderpädagogischen Förderung und Abendrealschulen werden ab dem Schuljahr 2014/15 als Landesamtsstatistik gemäß Art. 113 BayEUG mittels des Amtlichen Schulverwaltungsprogramms (ASV) und des Verfahrens „Amtliche Schuldaten“ (ASD) erhoben. Die restlichen Schularten werden weiterhin als Geschäftsstatistik<sup>1)</sup> im Auftrag des Bayerischen Staatsministeriums für Bildung und Kultus, Wissenschaft und Kunst erhoben.

Das Ausbildungsziel der Gymnasien ist die allgemeine Hochschulreife. Dieses Ziel ist auch erreichbar an den Abendgymnasien, Kollegs und Freien Waldorfschulen sowie bei Vorliegen bzw. Erfüllung bestimmter Voraussetzungen an den Berufsoberschulen und Fachoberschulen.

Durch die Systemumstellung bei den Schularten Gymnasium, Realschulen, Realschulen zur sonderpädagogischen Förderung und Abendrealschulen ergeben sich bei dem vorliegenden Bericht gegenüber den Vorjahren in einigen Tabellen nachhaltige Änderungen beim Inhalt oder den Darstellungsmöglichkeiten.

- Einzelne Tabellen können für das Schuljahr 2014/15 nicht gefüllt werden und entfallen in diesem Bericht. Der Vollständigkeit halber sind diese Tabellen aber im Inhaltsverzeichnis noch nachrichtlich erwähnt.
- Die bisherigen Tabellen 31 und 45 zu den Seminaren in Gymnasien und Abendgymnasien können auch langfristig nicht mehr sinnvoll gefüllt werden und entfallen damit ganz.
- Die Auswertungen zu den Ausbildungsrichtungen in den Tabellen 11, 12, 16 und 17 beruhen nicht mehr auf den von den Schulen angebotenen Ausbildungsrichtungen, sondern auf den von den Schülern gewählten Ausbildungsrichtungen.

## Zeichenerklärung

/ = keine Angaben, da Zahl nicht sicher genug

• = Zahlenwert unbekannt, geheimzuhalten oder nicht rechenbar

<sup>1)</sup> Auftrag des Bayerischen Kultusministeriums laut KMS Nr. III// -S 1071-1/29 787 vom Februar 1995.

## Zusammenfassung der Ergebnisse

Schuljahr 2014/15 (Tabellen 11 bis 36)

### Schulen

Im Schuljahr 2014/15 gab es in Bayern 424 Gymnasien. Davon beschränkten sich 40 auf jeweils nur eine Ausbildungsrichtung bzw. ein Profil, während 384 als kombinierte Gymnasien jeweils zwei oder mehr Ausbildungsrichtungen/Profile umfassten. Bei Aufgliederung der Gymnasien ergaben sich insgesamt 918 Abteilungen, die sich wie folgt auf die in Bayern vorkommenden Arten von Gymnasien verteilen:

	Anzahl	%
Sprachliches Gymnasium		
mit humanistischem Profil (einschl. Spätberufenschulen) .....	51	5,6
ohne humanistisches Profil.....	348	37,9
Naturwissenschaftlich-technologisches Gymnasium.....	316	34,4
Musisches Gymnasium.....	56	6,1
Wirtschafts- und sozialwissenschaftliches Gymnasium		
mit wirtschaftswissenschaftlichem Profil .....	93	10,1
mit sozialwissenschaftlichem Profil .....	54	5,9
<b>Insgesamt</b>	<b>918</b>	<b>100,0</b>

Während die Gymnasien für alle Ausbildungsrichtungen bzw. Profile grundsätzlich in achtjähriger Form geführt werden, gab es im Schuljahr 2014/15 noch das Musische Gymnasium in sechsjähriger Form. Angaben zu den Förderklassen für Hochbegabte und dem bilingualen Unterricht finden sich in Tabelle 13. An 308 Gymnasien begann der fremdsprachliche Unterricht in der Jahrgangsstufe 5 mit Englisch und an 28 mit Latein; 79 Schulen führten in der Unterstufe Klassenzüge für beide Sprachen. Neun Gymnasien wichen von diesen Lösungen ab, darunter vier Schulen mit Englisch und Französisch als erster Fremdsprache.

In der Qualifikationsphase der Oberstufe des Gymnasiums werden die Klassenverbände aufgelöst und durch andere Formen ersetzt (Kurse bzw. Fächer und Seminare). Die Qualifikationsphase des achtjährigen Gymnasiums umfasst die Jahrgangsstufen 11 und 12. In dieses System waren 81 439 Schüler einbezogen.

Nach dem Schulträger verteilten sich die Gymnasien wie folgt:

Schulträger	Gymnasien 2014	
	Anzahl	%
Öffentlicher Träger .....	350	82,5
davon staatlich .....	319	75,2
kommunal .....	31	7,3
Privater Träger .....	74	17,5
davon katholisch .....	42	9,9
evangelisch .....	7	1,7
sonstiger .....	25	5,9

Von den 74 privaten Gymnasien waren 61 staatlich anerkannt und 13 staatlich genehmigt.



## Klassen

Die Anzahl der Klassen (ohne Kursgruppen der Qualifikationsphase) verringerte sich gegenüber dem Vorjahr um 212 oder 2,1 % auf 10 019. In den 1 727 Klassen der Jahrgangsstufe 10 (Einführungsphase der Oberstufe) sind auch 114 Einführungsklassen für nach Maßgabe der § 31 Abs. 2 der Gymnasialschulordnung geeignete Absolventen der Realschule, der Wirtschaftsschule, der freien Waldorfschule oder der Jahrgangsstufe 10 der Mittel-/ Hauptschule (Mittlere-Reife-Zug) sowie der integrierten Gesamtschule enthalten. Die Einführungsklassen bereiten auf den Eintritt in die Jahrgangsstufe 11 des Gymnasiums vor. Außerdem wurden bei den insgesamt 10 019 Klassen sieben Vorkurse an Spätberufenschulen mitgezählt. Seit dem Schuljahr 2013/14 gibt es Sonderklassen für Aussiedler nicht mehr.

Die Klassenstärke blieb im Gesamtdurchschnitt mit 25,7 Schülern je Klasse knapp unter dem Vorjahresdurchschnitt (26,0). Sie lag bei 91,1 % aller Klassen zwischen 21 und 35 Schülern, 8,9 % der Klassen wurden von jeweils nur 20 oder weniger Schülern besucht.

## Schüler

### a) Neuzugänge in die untersten Jahrgangsstufen

In die Jahrgangsstufe 5 der Gymnasien waren am 1. Oktober 2014 insgesamt 41 493 Schüler neu aufgenommen worden. Davon besuchten am 1. Oktober 2013

	Knaben		Mädchen		Schüler insges.	
	Anzahl	%	Anzahl	%	Anzahl	%
die Jahrgangsstufe 4 der Volksschule <sup>1)</sup> .....	19 711	97,2	20 729	97,7	40 440	97,5
die Jahrgangsstufe 5 der Volksschule .....	93	0,5	92	0,4	185	0,4
eine sonstige oder keine Schule .....	468	2,3	400	1,9	868	2,1

Der Anteil der aus der Jahrgangsstufe 4 der Volksschule<sup>1)</sup> neu aufgenommenen Schüler lag bei 97,5 % (Vorjahr: 98,8 %).

Die untersten Jahrgangsstufen der Gymnasien verzeichneten einschließlich der Wiederholungsschüler folgende Schülerzahlen:

Jahr	Jahrgangsstufe 5		
	Knaben	Mädchen	insgesamt
2014 .....	20 598	21 447	42 045
2013 .....	21 912	22 295	44 207
Veränderung absolut	- 1 314	- 848	- 2 162
in %	- 6,0	- 3,8	- 4,9

### b) Gesamtzahl der Schüler

Die Gesamtzahl der Gymnasiasten lag bei 339 164 und hat sich somit im Vergleich zum Vorjahr um 7 464 Schüler bzw. 2,2 % verringert. In dieser Zahl sind 68 Schüler in den Vorkursen der Spätberufenschulen enthalten. Der Mädchenanteil lag bei 51,8 % (Vorjahr: 51,5 %), in der Jahrgangsstufe 12 war er mit 53,1 % am größten, gefolgt<sup>2)</sup> von den Jahrgangsstufen 11 und 10 mit 52,9 % bzw. 52,5 %.

<sup>1)</sup> Einschließlich der Schüler aus Jahrgangsstufe 3, die bei der Neuaufnahme 2011 gemäß Art. 37 Abs. 3 BayEUG die Jahrgangsstufe 4 der Volksschule übersprungen haben.

<sup>2)</sup> Ohne Berücksichtigung der Vorkurse.

Angaben über den Wahlunterricht im Schuljahr 2014/15 sowie die erlernten Fremdsprachen sind in den Tabellen 25 und 30 enthalten.

### c) Verteilung der Schüler auf die Ausbildungsrichtungen

Anfang Oktober 2014 entfielen von den	männlichen	weiblichen
auf die Ausbildungsrichtung	Schülern der Jahrgangsstufe 8	
	in %	
Sprachliches Gymnasium		
mit humanistischem Profil .....	2,3	1,9
ohne humanistisches Profil .....	15,1	35,1
Naturwissenschaftlich-technologisches Gymnasium .....	66,7	37,6
Musisches Gymnasium .....	3,9	7,3
Wirtschafts- und sozialwissenschaftliches Gymnasium		
mit wirtschaftswissenschaftlichem Profil .....	9,6	9,9
mit sozialwissenschaftlichem Profil .....	2,4	8,2

Diese Aufstellung deutet auch auf die unterschiedlichen Neigungen der Knaben und Mädchen hin. Aufgrund der Lehrplangestaltung lässt sich eine eindeutige Zuordnung zu den einzelnen Ausbildungsrichtungen aus den Schülerzahlen der Jahrgangsstufen 5 bis 7 sowie 11 und 12 nicht ablesen. Nachdem die Festlegung auf eine bestimmte Ausbildungsrichtung grundsätzlich ab der Jahrgangsstufe 8 getroffen wird, bietet sich diese für vergleichende Betrachtungen an.

### d) Religionszugehörigkeit der Schüler

56,0 % der Schüler an den bayerischen Gymnasien waren katholisch, 26,6 % evangelisch (Vorjahr: 56,8 % bzw. 26,7 %), 3,7 % islamisch, 1,3 % orthodox, je 0,1 % waren neuapostolisch, israelitisch oder Zeuge Jehovas und 12,1 % gehörten einer sonstigen oder keiner Religionsgemeinschaft an.

### e) Ausländische Schüler

12 719 oder 3,8 % der Schüler waren Ausländer<sup>1)</sup>. Das bedeutet eine Abnahme von 496 bzw. 3,8 % gegenüber 2013/14. 53,6 % aller ausländischen Schüler waren weiblich. Von der Anzahl her an erster Stelle standen türkische (1 885), gefolgt von Schülern aus Österreich und der Russischen Föderation (857 bzw. 690).

### Lehrkräfte

Anfang Oktober 2014 verzeichneten die Gymnasien 11 996 männliche und 14 033 weibliche voll- und teilzeitbeschäftigte Lehrkräfte<sup>2)</sup>, von diesen zusammen 26 029 Lehrern waren 23 049 an öffentlichen Schulen und 2 980 an privaten Schulen beschäftigt. Unter den vollzeit- und teilzeitbeschäftigten Lehrkräften befanden sich 177 Ausländer, die meisten aus Österreich und Frankreich.

<sup>1)</sup> Einschließlich staatenlos und ungeklärte Staatsangehörigkeit.

<sup>2)</sup> Lehrkräfte im Beamten- oder Angestelltenverhältnis mit mindestens der Hälfte der Unterrichtspflichtzeit.

## **Abendgymnasien und Kollegs** (Tabellen 37 bis 60)

Als Einrichtungen des Zweiten Bildungswegs verfolgen auch die Abendgymnasien und Kollegs (Institute zur Erlangung der Hochschulreife) das Lehrziel des Gymnasiums.

In Bayern bestehen gegenwärtig fünf Abendgymnasien, und zwar in den Städten Bamberg, München, Nürnberg, Regensburg und Würzburg. Sie wurden am 1. Oktober 2014 von 1 092 (Vorjahr: 1 149) Teilnehmern, darunter 554 weiblichen, besucht. Die Ausbildung dauert drei Jahre. An den fünf Schulen unterrichteten insgesamt 31 ausschließlich oder überwiegend tätige vollzeit- und teilzeitbeschäftigte Lehrkräfte.

Die Kollegs sind im Gegensatz zu den Abendgymnasien Tagesschulen. Der Unterricht findet ganztätig statt. Der Besuch dauert drei Jahre. Derzeit bestehen sechs Kollegs, nämlich in Augsburg, Bamberg, München, Nürnberg, Schweinfurt und Wolfratshausen. Die Anzahl der Teilnehmer betrug am Erhebungsstichtag 1 497 (Vorjahr: 1 609), unter ihnen waren 704 weiblich. Die Kollegs verzeichneten insgesamt 144 ausschließlich oder überwiegend tätige vollzeit- und teilzeitbeschäftigte Lehrkräfte.

## **Schulen besonderer Art**<sup>1)</sup> (Tabellen 61 bis 74)

In den zu den Schulen besonderer Art zählenden integrierten Gesamtschulen sind Hauptschule und Gymnasium bzw. Realschule miteinander organisatorisch verschmolzen. Außerdem besteht eine schulartunabhängige Orientierungsstufe. Im Schuljahr 2014/15 wurden an diesen insgesamt drei Schulen zusammen 2 576 Schüler der Jahrgangsstufen 5 bis 10 in 100 Klassen von 237 ausschließlich oder überwiegend tätigen vollzeit- und teilzeitbeschäftigten Lehrkräften unterrichtet.

## **Freie Waldorfschulen** (Tabellen 75 bis 86a)

Diese Schulen zeichnen sich durch ihre besonderen pädagogischen Ziele aus. Ein wichtiger Wesenszug ist die Verknüpfung von Volksschule mit weiterführender Schule. In Bayern werden 22 Schulen als Freie Waldorfschulen geführt. Die Jahrgangsstufen 5 bis 13 dieser Schulen entsprechen in ihrem Bildungsgang ungefähr dem sprachlichen Gymnasium. Im Schuljahr 2014/15 wurden an diesen Schulen 8 355 (Vorjahr: 8 205) Schüler, darunter 4 234 Mädchen, in 338 Klassen unterrichtet. 1,6 % der Schüler waren Ausländer.

## **Munich International School** (Tabellen 87 bis 92)

Die Munich International School in Percha (Gemeinde Starnberg) wird seit dem Schuljahr 1985/86 mit den Jahrgangsstufen 7 bis 12 statistisch erfasst, darunter die Jahrgangsstufen 7 bis 9 ab dem Schuljahr 1989/90 bei den Volksschulen. Am 1. Oktober 2014 wurden in den Jahrgangsstufen 10 bis 12 311 Schüler, darunter 158 Mädchen unterrichtet. 68,2 % der Schüler waren Ausländer.

## **Private Lyzeen der Republik Griechenland** (Tabellen 93 bis 99)

Diese Schulen wurden bis zum Schuljahr 1982/83 bei den Gymnasien ausgewiesen; sie werden seitdem gesondert dargestellt. In den zwei Schulen in München und Nürnberg, wurden am Stichtag 396 Schüler, darunter 192 Mädchen, in 16 Klassen der Jahrgangsstufen 10 bis 12 von insgesamt 55 Lehrkräften unterrichtet.

<sup>1)</sup> Gemäß Art. 126 Abs. 1 BayEUG.

### **Private Deutsch-Französische Schule München** (Tabellen 100 bis 104)

Ab dem Schuljahr 1985/86 ist auch die Private Deutsch-Französische Schule München in die statistische Berichterstattung einbezogen. Diese Schule wies am 1. Oktober 2014 27 Klassen mit 662 Schülern in den Jahrgangsstufen 6 bis 12 aus.

### **Bavarian International School** (Tabellen 105 bis 108)

Die Bavarian International School in Haimhausen (Landkreis Dachau) wurde im Februar 1991 als zweite internationale Schule für englischsprachige Kinder im Großraum München eröffnet. Die Jahrgangsstufen 1 bis 9 werden bei den Volksschulen ausgewiesen. In der Oberstufe (Jahrgangsstufen 10 bis 12) befanden sich am 1. Oktober 2014 in 13 Klassen 217 Schüler, darunter 101 Mädchen. 68,2 % der Schüler waren Ausländer.

### **Franconian International School** (Tabellen 109 bis 112)

Die Oberstufe der Franconian International School in Erlangen wird seit dem Schuljahr 2008/09 statistisch erfasst. Der Nachweis der Jahrgangsstufen 1 bis 9 erfolgt wie schon vor 2008/09 weiterhin bei den Volksschulen. Die Oberstufe (Jahrgangsstufen 10 bis 12) wies zum Stichtag 1. Oktober 2014 insgesamt 6 Klassen mit 92 Schülern auf.

### **St. George's – The English International School Munich** (Tabellen 113 bis 116)

Neu im Gymnasialbericht ist seit dem Schuljahr 2013/14 die St. George's Schule als sonstige allgemeinbildende Schule aufgenommen. Die Münchner Schule umfasst die Jahrgangsstufen 1 bis 6 und hatte am Stichtag 9 Klassen mit insgesamt 106 Schülern gemeldet, die von 22 Lehrkräften unterrichtet wurden.

### **Createschool München** (Tabellen 117 bis 119)

Seit dem Schuljahr 2014/15 ist die Createschool neu als sonstige allgemeinbildende Schule in den Gymnasialbericht aufgenommen worden. Am Stichtag wurden in den Jahrgangsstufen 1 bis 9 insgesamt 23 Schüler in 5 Klassen gemeldet.

### **Europäische Schule** (Tabellen 120 bis 123)

Die im Zusammenhang mit dem Europäischen Patentamt in München errichtete Europäische Schule wurde am 1. Oktober 2014 von 2 096 Schülern der Jahrgangsstufen 1 bis 12 in 100 Klassen besucht.

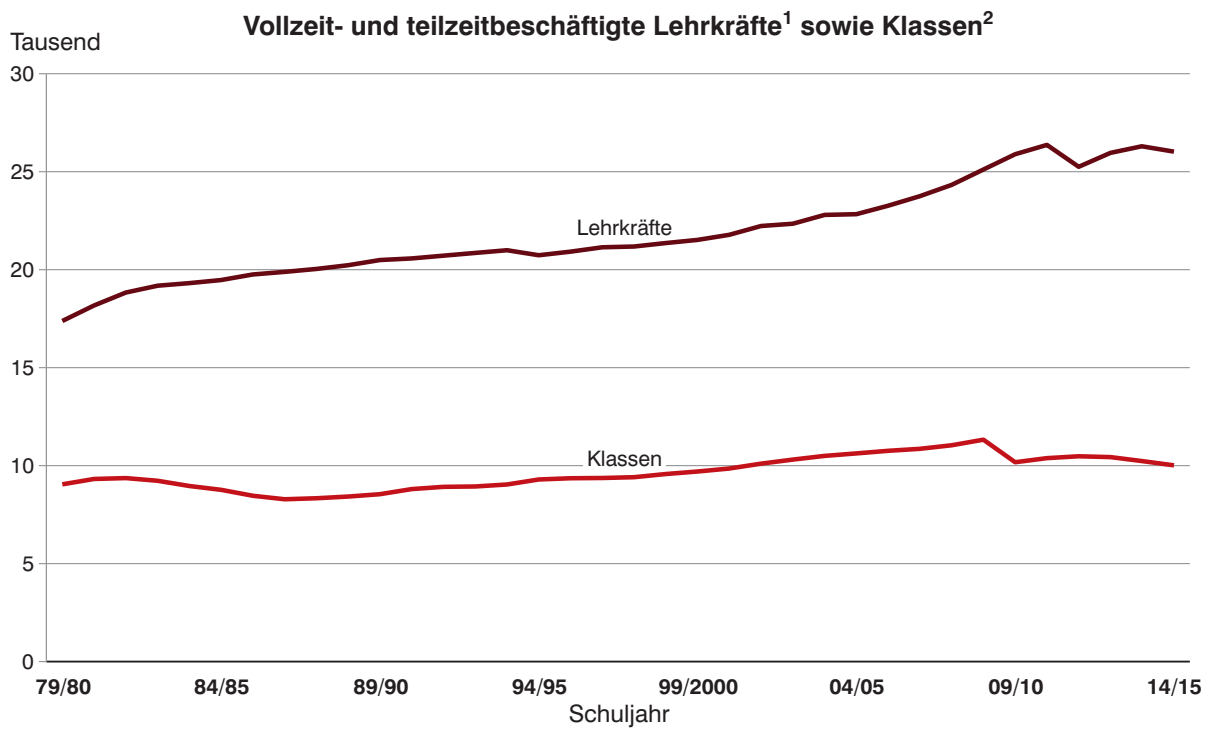
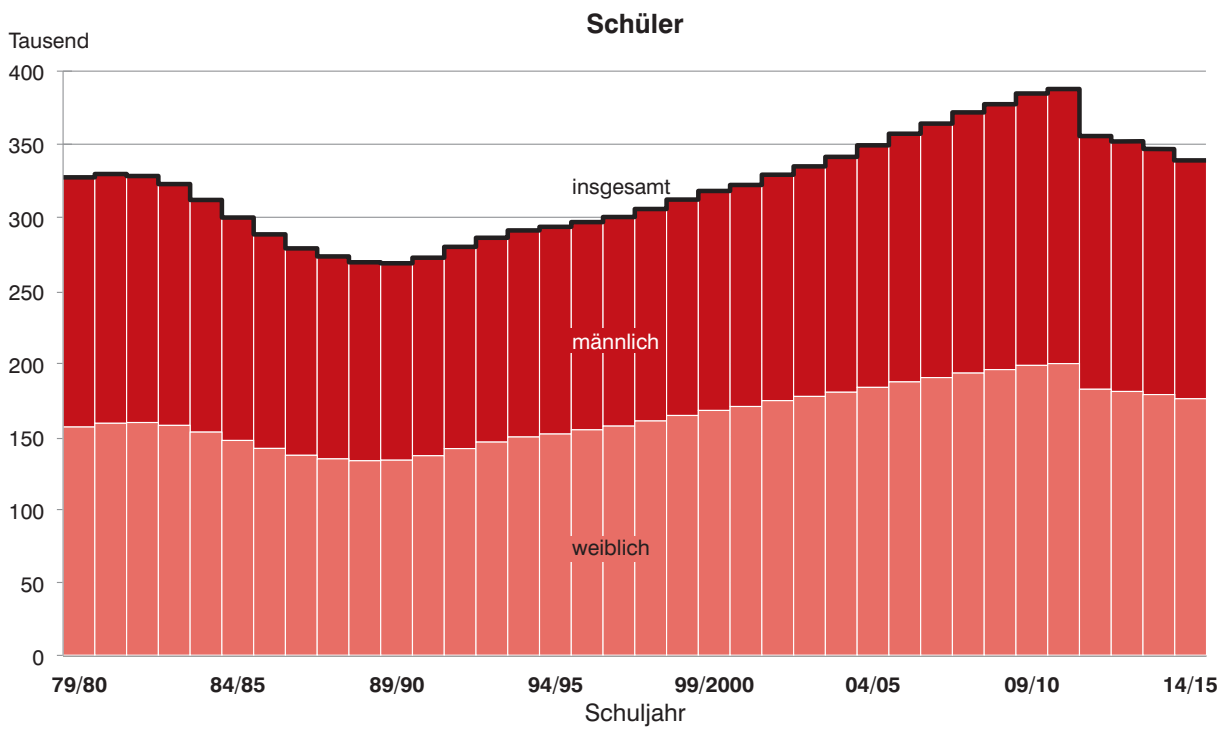
Abb. 1

# Gymnasien in Bayern am 1. Oktober 2014 einschließlich Spätberufenschulen



Abb. 2

Schüler, Lehrkräfte und Klassen an den Gymnasien in Bayern seit 1979/80



1 Teilzeitbeschäftigte Lehrkräfte mit mindestens der Hälfte der Unterrichtspflichtzeit; bis 1990/91 hauptamtliche und hauptberufliche Lehrkräfte.  
 2 Ohne Kursgruppen der Kollegstufe bzw. der Qualifikationsphase.

## Gymnasien

### Tabelle 1. Eckdaten der Gymnasien in Bayern seit 1963/64

Schuljahr	Schulen insgesamt	davon			Klassen <sup>1)</sup>	Schüler			Abiturienten <sup>2)</sup>		Vollzeit- und teilzeitbeschäftigte Lehrkräfte <sup>3)</sup>	
		staatlich	kommunal	privat		insgesamt	und zwar		insgesamt	weiblich	insgesamt	weiblich
							weiblich	Kollegiaten <sup>4)</sup>				
1963/64	312	177	40	95	5 135	141 125	49 418	-	8 743	2 641	8 377	2 272
1964/65	317	184	38	95	5 226	145 823	51 729	-	7 542	2 256	8 636	2 396
1965/66	324	192	40	92	5 486	156 609	56 978	-	7 892	2 522	8 915	2 449
1966/67	323	201	37	85	5 803	167 000	61 971	-	9 130	3 060	9 763	2 735
1967/68	330	208	38	84	6 164	179 638	68 095	-	10 222	3 374	10 358	2 935
1968/69	333	211	39	83	6 529	191 258	73 954	-	10 755	3 702	10 910	3 097
1969/70	335	218	36	81	6 974	204 735	80 629	-	11 151	3 774	11 064	3 185
1970/71	347	231	38	78	7 415	218 648	88 516	700	11 538	4 112	11 911	3 481
1971/72	358	248	33	77	7 894	238 968	100 035	2 816	12 562	4 759	12 328	3 733
1972/73	361	253	34	74	8 398	257 154	111 361	4 165	13 342	5 120	12 928	3 880
1973/74	369	264	32	73	8 885	270 843	120 450	4 595	14 332	5 900	13 535	4 144
1974/75	381	274	32	75	9 283	283 426	128 357	5 590	15 653	6 536	14 366	4 432
1975/76	385	278	32	75	9 571	295 187	135 706	7 141	16 818	7 438	15 355	4 769
1976/77	387	281	32	74	9 423	303 404	140 736	17 927	17 858	7 880	16 280	5 044
1977/78	390	284	32	74	8 894	312 643	146 585	35 341	19 588	8 671	15 783	4 803
1978/79	392	288	32	72	8 782	319 673	151 145	44 845	20 060	8 932	16 579	5 002
1979/80	393	288	34	71	9 046	327 270	156 270	48 716	22 410	10 294	17 381	5 219
1980/81	395	290	34	71	9 319	329 554	158 824	50 642	23 792	11 278	18 173	5 498
1981/82	396	292	34	70	9 364	328 179	159 346	52 458	24 160	11 702	18 833	5 683
1982/83	400	295	34	71	9 227	322 658	157 386	54 763	25 364	12 098	19 181	5 726
1983/84 <sup>5)</sup>	397	295	34	68	8 960	311 785	152 785	56 196	26 432	12 892	19 313	5 752
1984/85	397	296	34	67	8 765	299 739	147 064	57 727	27 163	12 956	19 471	5 814
1985/86	396	296	34	66	8 462	288 218	141 607	58 324	27 713	13 481	19 755	5 987
1986/87	396	297	33	66	8 284	278 614	136 892	57 859	27 754	13 655	19 887	6 059
1987/88	395	297	33	65	8 335	273 104	134 446	55 947	27 437	13 325	20 037	6 290
1988/89	395	297	33	65	8 422	269 102	133 156	53 811	25 864	12 684	20 227	6 448
1989/90	395	297	33	65	8 542	268 413	133 550	51 575	25 223	12 559	20 491	6 675
1990/91	395	297	33	65	8 803	272 240	136 601	48 458	23 784	11 800	20 573	6 799
1991/92	395	297	33	65	8 917	279 667	141 491	46 771	22 331	11 263	20 714	6 968
1992/93	395	298	32	65	8 936	285 885	145 953	46 287	22 198	11 279	20 854	7 132
1993/94	395	298	32	65	9 037	290 918	149 441	46 325	21 944	11 174	20 992	7 278
1994/95	396	299	32	65	9 293	293 378	151 468	47 152	21 840	11 169	20 736	7 223
1995/96	396	299	32	65	9 356	296 610	154 343	48 316	22 745	11 882	20 919	7 442
1996/97	396	300	32	64	9 369	300 100	156 896	48 885	22 986	11 988	21 142	7 697
1997/98	397	301	32	64	9 409	305 587	160 409	50 601	23 236	12 312	21 181	7 818
1998/99	399	302	32	65	9 571	312 040	164 171	53 277	24 475	13 131	21 358	7 998
1999/2000	399	302	32	65	9 700	317 942	167 620	53 844	25 589	13 836	21 519	8 258
2000/01	400	303	32	65	9 852	322 056	170 322	54 058	25 095	13 574	21 779	8 561
2001/02	402	304	32	66	10 101	329 076	174 334	54 015	25 811	14 243	22 228	9 046
2002/03	403	305	32	66	10 308	334 779	177 219	53 416	25 236	13 769	22 344	9 320
2003/04	405	306	32	67	10 497	341 296	180 090	54 087	25 491	14 141	22 794	9 838
2004/05	405	307	32	66	10 623	349 203	183 416	56 310	25 977	14 380	22 831	10 125
2005/06	405	307	32	66	10 756	357 142	187 167	60 374	27 665	15 305	23 263	10 583
2006/07	406	308	32	66	10 858	364 081	190 121	64 025	29 720	16 520	23 750	11 117
2007/08	405	308	32	65	11 039	371 755	193 211	67 369	31 103	16 920	24 326	11 641
2008/09	408	309	32	67	11 323	377 356	195 580	71 237	32 805	18 011	25 110	12 354
2009/10	410	309	32	69	10 173	384 698	198 475	108 424	34 959	19 059	25 891	13 038
2010/11	413	310	32	71	10 382	387 761	199 691	109 595	68 152	36 926	26 367	13 561
2011/12	415	310	31	74	10 477	355 552	182 127	78 298	36 048	19 324	25 250	13 153
2012/13	418	313	31	74	10 435	351 827	180 615	78 956	36 859	19 324	25 960	13 815
2013/14	422	317	31	74	10 231	346 628	178 497	80 310	•	•	26 291	14 188
<b>2014/15</b>	<b>424</b>	<b>319</b>	<b>31</b>	<b>74</b>	<b>10 019</b>	<b>339 164</b>	<b>175 568</b>	<b>81 439</b>	<b>•</b>	<b>•</b>	<b>26 029</b>	<b>14 033</b>

1) Ohne Kursgruppen der Kollegstufe bzw. der Qualifikationsphase. - 2) Schüler der Gymnasien sowie Nichtschüler. Seit 1982 ohne Teilnehmer an Sonderkursen für Aussiedlerabiturienten; von 1983 bis 2001 einschl. der Schüler der an die teiliintegrierte Gesamtschule angeschlossenen gymnasialen Oberstufe. - 3) Nur Lehrkräfte, die ausschl. oder überwiegend an einem Gymnasium tätig waren; einschl. Teilzeitbeschäftigter mit mindestens der Hälfte der Unterrichtspflichtzeit und Studienreferendare mit Beschäftigungsauftrag. Seit 1977/78 ohne Studienreferendare. Ab 1987/88 einschl. der mit Dienstbezügen abwesenden Lehrkräfte (z. B. wegen längerer Krankheit, Kur oder Mutterschutz); bis 1990/91 hauptamtliche und hauptberufliche Lehrkräfte. - 4) Schüler in der Kursphase der Kollegstufe bzw. in der Qualifikationsphase. - 5) Seit 1983/84 ohne private Lyzeen der Republik Griechenland.

**Tabelle 2. Eckdaten der Gymnasien in Bayern 2014/15 nach Regierungsbezirken**

Gebiet	Schulträger	Schulen	Klassen <sup>1)</sup>	Schüler			darunter Kolle- giaten <sup>2)</sup>	Vollzeit- und teilzeit- beschäftigte Lehrkräfte <sup>3)</sup>			Unterrichts- stunden sämtlicher Lehrkräfte pro Woche <sup>4)</sup>
				männlich	weiblich	insgesamt		männlich	weiblich	insgesamt	
Oberbayern .....	staatlich	111	3 068	53 633	52 450	106 083	24 262	3 329	4 354	7 683	161 939
	kommunal	16	347	5 565	6 539	12 104	2 785	439	715	1 154	19 758
	privat	33	413	4 394	7 497	11 891	3 053	506	636	1 142	22 746
	zusammen	160	3 828	63 592	66 486	130 078	30 100	4 274	5 705	9 979	204 443
Niederbayern ....	staatlich	28	662	11 249	10 871	22 120	5 458	827	854	1 681	34 623
	kommunal	-	-	-	-	-	-	-	-	-	-
	privat	9	186	1 935	3 864	5 799	1 358	245	235	480	9 577
	zusammen	37	848	13 184	14 735	27 919	6 816	1 072	1 089	2 161	44 200
Oberpfalz .....	staatlich	27	676	11 373	11 647	23 020	5 742	857	882	1 739	35 833
	kommunal	1	24	220	488	708	152	37	34	71	1 407
	privat	6	78	851	1 528	2 379	632	102	119	221	4 417
	zusammen	34	778	12 444	13 663	26 107	6 526	996	1 035	2 031	41 657
Oberfranken .....	staatlich	32	767	12 848	13 270	26 118	6 700	1 003	978	1 981	42 030
	kommunal	2	44	638	923	1 561	405	60	60	120	2 450
	privat	2	24	68	876	944	305	33	40	73	1 442
	zusammen	36	835	13 554	15 069	28 623	7 410	1 096	1 078	2 174	45 922
Mittelfranken .....	staatlich	45	1 196	20 523	20 600	41 123	9 939	1 426	1 680	3 106	64 187
	kommunal	6	142	2 087	2 677	4 764	1 140	183	246	429	8 214
	privat	6	88	963	1 845	2 808	671	98	142	240	4 602
	zusammen	57	1 426	23 573	25 122	48 695	11 750	1 707	2 068	3 775	77 003
Unterfranken .....	staatlich	35	860	14 576	14 585	29 161	7 378	1 099	1 141	2 240	46 250
	kommunal	3	56	1 037	931	1 968	589	99	65	164	3 269
	privat	6	87	640	2 187	2 827	721	92	144	236	4 576
	zusammen	44	1 003	16 253	17 703	33 956	8 688	1 290	1 350	2 640	54 095
Schwaben .....	staatlich	41	1 025	18 002	16 536	34 538	7 987	1 229	1 274	2 503	53 518
	kommunal	3	63	1 201	859	2 060	445	75	103	178	3 462
	privat	12	213	1 793	5 395	7 188	1 717	257	331	588	11 679
	zusammen	56	1 301	20 996	22 790	43 786	10 149	1 561	1 708	3 269	68 659
<b>Bayern</b>	<b>staatlich</b>	<b>319</b>	<b>8 254</b>	<b>142 204</b>	<b>139 959</b>	<b>282 163</b>	<b>67 466</b>	<b>9 770</b>	<b>11 163</b>	<b>20 933</b>	<b>438 380</b>
	<b>kommunal</b>	<b>31</b>	<b>676</b>	<b>10 748</b>	<b>12 417</b>	<b>23 165</b>	<b>5 516</b>	<b>893</b>	<b>1 223</b>	<b>2 116</b>	<b>38 560</b>
	<b>privat</b>	<b>74</b>	<b>1 089</b>	<b>10 644</b>	<b>23 192</b>	<b>33 836</b>	<b>8 457</b>	<b>1 333</b>	<b>1 647</b>	<b>2 980</b>	<b>59 039</b>
	<b>insgesamt</b>	<b>424</b>	<b>10 019</b>	<b>163 596</b>	<b>175 568</b>	<b>339 164</b>	<b>81 439</b>	<b>11 996</b>	<b>14 033</b>	<b>26 029</b>	<b>535 979</b>

1) Ohne Kursgruppen der Qualifikationsphase. - 2) Schüler in der Qualifikationsphase. - 3) Lehrkräfte, die ausschl. oder überwiegend an einem Gymnasium tätig waren, einschl. Teilzeitbeschäftigter mit mindestens der Hälfte der Unterrichtspflichtzeit und einschl. der mit Dienstbezügen abwesenden Lehrkräfte (z. B. wegen längerer Krankheit, Kur oder Mutterschutz). - 4) Ohne von Mobilien Sonderpädagogischen Diensten erbrachte wöchentliche Lehrerstunden.

**Schuljahr 2012/13<sup>\*)</sup> bzw. 2013/14**
**Tabelle 3. Prüfungsteilnehmer mit bestandener Abiturprüfung in Bayern 2013<sup>\*)</sup> bzw. 2014 nach Regierungsbezirken**

Gebiet	Schulträger	Teilnehmer mit bestandener Abiturprüfung <sup>1)</sup>	davon (aus)											
			öffentlichen und staatlich anerkannten privaten Gymnasien <sup>1)</sup>			staatlich genehmigten privaten Gymnasien <sup>1)</sup>		Abend- gymnasien (2014)		Kollegs (2014)		Freien Waldorf- schulen (2014)		
			männl.	weibl.	insges.	m.	w.	m.	w.	m.	w.	m.	w.	
Oberbayern .....		6 306	7 260	13 566	6 155	7 115	47	14	10	19	26	20	68	92
Niederbayern .....		1 476	1 679	3 155	1 476	1 679	-	-	-	-	-	-	-	-
Oberpfalz .....		1 316	1 487	2 803	1 311	1 483	-	-	5	4	-	-	-	-
Oberfranken .....		1 522	1 874	3 396	1 508	1 854	-	-	2	5	9	8	3	7
Mittelfranken .....		2 651	2 986	5 637	2 542	2 861	-	-	51	39	29	28	29	58
Unterfranken .....		1 931	2 286	4 217	1 879	2 230	-	-	8	21	34	25	10	10
Schwaben .....		2 156	2 635	4 791	2 104	2 570	-	-	-	-	43	50	9	15
<b>Bayern .....</b>		<b>17 358</b>	<b>20 207</b>	<b>37 565</b>	<b>16 975</b>	<b>19 792</b>	<b>47</b>	<b>14</b>	<b>76</b>	<b>88</b>	<b>141</b>	<b>131</b>	<b>119</b>	<b>182</b>
davon an														
... Schulen														
staatlichen .....		14 790	15 838	30 628	14 713	15 763	-	-	-	-	77	75	-	-
kommunalen .....		1 188	1 437	2 625	1 126	1 372	-	-	10	19	52	46	-	-
privaten .....		1 380	2 932	4 312	1 136	2 657	47	14	66	69	12	10	119	182
Nichtschüler .....		17	14	31	17	14	x	x	x	x	x	x	x	x

\*) Aufgrund einer Systemumstellung sind bei den Schularten Gymnasium, Realschulen, Realschulen zur sonderpädagogischen Förderung und den Abendrealschulen die Übertritte, Abgänger- und Absolventendaten des Schuljahres 2012/13 verwendet worden.



**Tabelle 4. Schüler mit bestandener Abiturprüfung in Prozent der Schüler in den Jahrgangsstufen 12 und 13 an den Gymnasien in Bayern 2013<sup>1)</sup> nach Regierungsbezirken**

Geschlecht  Schulträger	Erfolgreiche Teilnehmer der Abiturprüfung 2013 <sup>1)</sup> in % der Schüler in Jahrgangsstufe 12 und 13															
	Bayern <sup>2)</sup>		Oberbayern		Niederbayern		Oberpfalz		Oberfranken		Mittelfranken		Unterfranken <sup>2)</sup>		Schwaben	
	12	13	12	13	12	13	12	13	12	13	12	13	12	13	12	13
Männlich .....	93,1	-	92,8	-	95,2	-	94,8	-	92,3	-	92,3	-	93,3	-	92,8	-
Weiblich .....	96,1	-	95,9	-	97,2	-	97,2	-	95,7	-	95,3	-	96,9	-	96,1	-
<b>Insgesamt 2013 .....</b>	<b>94,7</b>	-	<b>94,5</b>	-	<b>96,3</b>	-	<b>96,1</b>	-	<b>94,1</b>	-	<b>93,9</b>	-	<b>95,2</b>	-	<b>94,6</b>	-
davon an ... Schulen																
staatlichen .....	94,6	-	94,4	-	96,1	-	95,9	-	94,1	-	94,0	-	95,3	-	94,2	-
kommunalen .....	93,1	-	94,0	-	-	-	96,3	-	96,8	-	91,6	-	92,6	-	88,3	-
privaten .....	96,5	-	95,6	-	96,8	-	97,9	-	92,2	-	94,8	-	96,9	-	97,9	-
Insgesamt 2012 .....	94,2	53,8	94,0	-	95,1	-	95,7	-	93,4	-	92,9	-	95,3	53,8	94,2	-
davon männlich .....	92,5	37,5	92,4	-	93,4	-	94,4	-	91,1	-	91,0	-	93,5	37,5	92,9	-
weiblich .....	95,7	80,0	95,4	-	96,6	-	96,9	-	95,2	-	94,6	-	96,9	80,0	95,4	-

1) Ohne Nichtschüler. - 2) Einschl. Aussiedlerabiturienten.

\*) Aufgrund einer Systemumstellung sind bei den Schularten Gymnasium, Realschulen, Realschulen zur sonderpädagogischen Förderung und den Abendrealschulen die Übertritte, Abgänger- und Absolventendaten des Schuljahres 2012/13 verwendet worden.

**Tabelle 5. Prüfungsteilnehmer mit bestandener Abiturprüfung in Bayern 2013<sup>1)</sup> bzw. 2014 nach Geburtsjahren**

Schulart  Ausländer  Nichtschüler	Geschlecht	Teilnehmer mit bestandener Abiturprüfung insgesamt <sup>1)</sup>	davon sind geboren ...							
			1996 oder später	1995	1994	1993	1992	1991	1990	1989 oder früher
Gymnasien (2013) .....	männlich	17 022	179	6 684	7 822	1 950	329	47	7	4
	weiblich	19 806	169	9 089	8 683	1 562	257	37	8	1
	zusammen	36 828	348	15 773	16 505	3 512	586	84	15	5
darunter Ausländer (2013) .....	männlich	509	6	135	228	102	32	3	2	1
	weiblich	684	8	217	273	142	36	5	3	-
Freie Waldorfschulen (2014) ....	männlich	119	-	40	66	10	3	-	-	-
	weiblich	182	1	66	101	12	1	-	1	-
	zusammen	301	1	106	167	22	4	-	1	-
darunter Ausländer (2014) .....	männlich	1	-	-	1	-	-	-	-	-
	weiblich	1	-	1	-	-	-	-	-	-
<b>Insgesamt .....</b>	<b>männlich</b>	<b>17 145</b>	<b>179</b>	<b>6 685</b>	<b>7 859</b>	<b>2 022</b>	<b>341</b>	<b>48</b>	<b>7</b>	<b>4</b>
	<b>weiblich</b>	<b>19 960</b>	<b>169</b>	<b>9 090</b>	<b>8 768</b>	<b>1 616</b>	<b>269</b>	<b>38</b>	<b>9</b>	<b>1</b>
	<b>insgesamt</b>	<b>37 105</b>	<b>348</b>	<b>15 775</b>	<b>16 627</b>	<b>3 638</b>	<b>610</b>	<b>86</b>	<b>16</b>	<b>5</b>
darunter Ausländer .....	männlich	512	6	135	229	104	32	3	2	1
	weiblich	687	8	217	275	143	36	5	3	-
Nichtschüler .....	männlich	17	-	-	1	3	3	4	3	3
	weiblich	14	-	-	1	6	5	1	-	1

1) Ohne Abiturienten des Zweiten Bildungswegs.

\*) Aufgrund einer Systemumstellung sind bei den Schularten Gymnasium, Realschulen, Realschulen zur sonderpädagogischen Förderung und den Abendrealschulen die Übertritte, Abgänger- und Absolventendaten des Schuljahres 2012/13 verwendet worden.

**Tabelle 8. Absolventen und Abgänger<sup>\*)</sup> mit erfüllter Vollzeitschulpflicht an den Gymnasien in Bayern im Schuljahr 2012/13**

Jahrgangsstufe Erworbener Abschluss	Absolventen und Abgänger insgesamt			darunter ausländische Absolventen und Abgänger		
	insgesamt	männlich	weiblich	insgesamt	männlich	weiblich
<b>Schulen insgesamt</b>						
<b>ohne Abschluss der Mittelschule</b>						
6	1	-	1	1	-	1
7	1	1	-	-	-	-
8	46	28	18	8	4	4
9	131	72	59	42	21	21
10	1	-	1	1	-	1
<b>Zusammen</b>	<b>180</b>	<b>101</b>	<b>79</b>	<b>52</b>	<b>25</b>	<b>27</b>
<b>mit Abschluss der Mittelschule</b>						
9	102	56	46	17	10	7
10	392	213	179	139	66	73
11	-	-	-	-	-	-
12	-	-	-	-	-	-
<b>Zusammen</b>	<b>494</b>	<b>269</b>	<b>225</b>	<b>156</b>	<b>76</b>	<b>80</b>
<b>mit mittlerem Schulabschluss</b>						
10	2 052	960	1 092	174	67	107
11	1 175	644	531	138	57	81
12	753	436	317	78	37	41
<b>Zusammen</b>	<b>3 980</b>	<b>2 040</b>	<b>1 940</b>	<b>390</b>	<b>161</b>	<b>229</b>
<b>mit Fachhochschulreife</b>						
11	1	-	1	-	-	-
<b>Zusammen</b>	<b>1</b>	<b>-</b>	<b>1</b>	<b>-</b>	<b>-</b>	<b>-</b>
<b>mit allgemeiner Hochschulreife</b>						
12	36 828	17 022	19 806	1 193	509	684
<b>Zusammen</b>	<b>36 828</b>	<b>17 022</b>	<b>19 806</b>	<b>1 193</b>	<b>509</b>	<b>684</b>
<b>Absolventen und Abgänger insgesamt</b>						
6	1	-	1	1	-	1
7	1	1	-	-	-	-
8	46	28	18	8	4	4
9	233	128	105	59	31	28
10	2 445	1 173	1 272	314	133	181
11	1 176	644	532	138	57	81
12	37 581	17 458	20 123	1 271	546	725
<b>Insgesamt</b>	<b>41 483</b>	<b>19 432</b>	<b>22 051</b>	<b>1 791</b>	<b>771</b>	<b>1 020</b>
<b>Öffentliche Schulen zusammen</b>						
Ohne Abschluss der Mittelschule	149	84	65	40	18	22
Abschluss der Mittelschule	424	241	183	131	66	65
Mittlerer Schulabschluss	3 580	1 897	1 683	341	148	193
Fachhochschulreife	1	-	1	-	-	-
Allgemeine Hochschulreife	32 974	15 839	17 135	1 106	483	623
<b>Insgesamt</b>	<b>37 128</b>	<b>18 061</b>	<b>19 067</b>	<b>1 618</b>	<b>715</b>	<b>903</b>
<b>Private Schulen zusammen</b>						
Ohne Abschluss der Mittelschule	31	17	14	12	7	5
Abschluss der Mittelschule	70	28	42	25	10	15
mittlerer Schulabschluss	400	143	257	49	13	36
Fachhochschulreife	-	-	-	-	-	-
Allgemeine Hochschulreife	3 854	1 183	2 671	87	26	61
<b>Insgesamt</b>	<b>4 355</b>	<b>1 371</b>	<b>2 984</b>	<b>173</b>	<b>56</b>	<b>117</b>

\*) Aufgrund einer Systemumstellung sind bei den Schularten Gymnasium, Realschulen, Realschulen zur sonderpädagogischen Förderung und den Abendrealschulen die Übertritte, Abgänger- und Absolventendaten des Schuljahres 2012/13 verwendet worden.

**Tabelle 9. Im Zeitraum vom 2. Oktober 2012 bis 1. Oktober 2013 von den Gymnasien in Bayern  
abgegangene Schüler<sup>\*)</sup>**

Verbleib der abgegangenen Schüler Ausländer	Ge- schlecht	Schüler, die abgegangen sind											
		ins- gesamt	davon aus									Vor- kur- sen <sup>1)</sup>	
			Jahrgangsstufe ...						10		11		12
			5	6	7	8	9	ohne Oberstufenreife	mit				
Abgänge													
an eine Mittel-/Hauptschule <sup>2)</sup> .....	männl.	605	78	72	74	124	184	73	-	x	x	-	
	weibl.	308	34	44	39	50	96	45	-	x	x	-	
	zusam.	913	112	116	113	174	280	118	-	x	x	-	
an eine Realschule <sup>3)</sup> .....	männl.	4 991	651	1 571	1 287	1 027	404	51	-	-	x	-	
	weibl.	3 539	445	1 124	852	765	310	43	-	-	x	-	
	zusam.	8 530	1 096	2 695	2 139	1 792	714	94	-	-	x	-	
an eine integrierte Gesamtschule .....	männl.	13	3	2	2	4	-	2	-	-	-	-	
	weibl.	12	2	1	-	-	5	3	1	-	-	-	
	zusam.	25	5	3	2	4	5	5	1	-	-	-	
an eine schulartunabhängige Orientierungsstufe .....	männl.	4	3	1	x	x	x	x	x	x	x	x	
	weibl.	2	1	1	x	x	x	x	x	x	x	x	
	zusam.	6	4	2	x	x	x	x	x	x	x	x	
an eine Freie Waldorfschule .....	männl.	29	9	8	5	5	1	1	-	-	-	-	
	weibl.	28	9	4	3	7	3	-	1	1	-	-	
	zusam.	57	18	12	8	12	4	1	1	1	-	-	
an eine ausländische oder inter- nationale Schule in Deutschland ....	männl.	6	2	-	-	2	1	-	-	1	-	-	
	weibl.	6	1	1	1	2	-	-	-	1	-	-	
	zusam.	12	3	1	1	4	1	-	-	2	-	-	
an eine andere allgemein bildende Schulart <sup>4)</sup> .....	männl.	7	1	1	1	1	2	1	-	-	-	-	
	weibl.	2	-	-	1	1	-	-	-	-	-	-	
	zusam.	9	1	1	2	2	2	1	-	-	-	-	
an eine Wirtschaftsschule .....	männl.	404	x	75	97	99	106	25	2	-	x	-	
	weibl.	276	x	48	59	54	79	32	3	1	x	-	
	zusam.	680	x	123	156	153	185	57	5	1	x	-	
an eine Fachoberschule .....	männl.	856	x	x	x	x	x	66	521	248	21	-	
	weibl.	849	x	x	x	x	x	54	578	205	12	-	
	zusam.	1 705	x	x	x	x	x	120	1 099	453	33	-	
(vorübergehend) in eine Schule im Ausland .....	männl.	289	4	4	3	16	122	10	122	8	-	-	
	weibl.	411	3	2	6	15	209	15	144	17	-	-	
	zusam.	700	7	6	9	31	331	25	266	25	-	-	
aus sonstigen Gründen <sup>5)</sup> .....	männl.	18 774	43	45	48	71	138	336	250	396	17 437	10	
	weibl.	21 425	36	39	56	77	128	329	311	327	20 111	11	
	zusam.	40 199	79	84	104	148	266	665	561	723	37 548	21	
<b>Insgesamt .....</b>	<b>männl.</b>	<b>25 978</b>	<b>794</b>	<b>1 779</b>	<b>1 517</b>	<b>1 349</b>	<b>958</b>	<b>565</b>	<b>895</b>	<b>653</b>	<b>17 458</b>	<b>10</b>	
	<b>weibl.</b>	<b>26 858</b>	<b>531</b>	<b>1 264</b>	<b>1 017</b>	<b>971</b>	<b>830</b>	<b>521</b>	<b>1 038</b>	<b>552</b>	<b>20 123</b>	<b>11</b>	
	<b>insg.</b>	<b>52 836</b>	<b>1 325</b>	<b>3 043</b>	<b>2 534</b>	<b>2 320</b>	<b>1 788</b>	<b>1 086</b>	<b>1 933</b>	<b>1 205</b>	<b>37 581</b>	<b>21</b>	
darunter Ausländer .....	männl.	1 162	49	90	83	104	80	108	44	57	546	1	
	weibl.	1 374	35	56	92	98	83	132	69	82	725	2	
	insg.	2 536	84	146	175	202	163	240	113	139	1 271	3	

1) An Spätberufenschulen. - 2) Einschl. Förderzentrum. - 3) Einschl. Realschule zur sonderpädagogischen Förderung. - 4) Ohne Übertritte an andere Gymnasien. - 5) Berufsleben, oben nicht aufgeführte berufliche Schulart, Hochschule, Tod usw.

\*) Aufgrund einer Systemumstellung sind bei den Schularten Gymnasium, Realschulen, Realschulen zur sonderpädagogischen Förderung und den Abendrealschulen die Übertritte, Abgänger- und Absolventendaten des Schuljahres 2012/13 verwendet worden.

Schuljahr 2014/15

Tabelle 11. Gymnasien in Bayern 2014/15 nach den gewählten Ausbildungsrichtungen

Ausbildungsrichtung/Profil	Gymnasien insgesamt	davon sind ... Schulen			darunter staatlich nicht anerkannt
		staatliche	kommunale	private	
Humanistisch .....	6	4	-	2	-
Sprachlich .....	7	4	2	1	1
Naturwissenschaftlich-technologisch .....	11	4	-	7	5
Musisch .....	10	7	1	2	-
Wirtschaftswissenschaftlich .....	5	1	-	4	3
Sozialwissenschaftlich .....	1	-	-	1	1
Humanistisch und sprachlich .....	15	11	-	4	-
Sprachlich und naturwissenschaftlich-technologisch .....	187	162	12	13	1
Sprachlich und musisch .....	10	6	1	3	-
Sprachlich und wirtschaftswissenschaftlich .....	10	2	1	7	1
Sprachlich und sozialwissenschaftlich .....	14	2	2	10	-
Naturwiss.-technol. und musisch .....	5	4	-	1	-
Naturwiss.-technol. und wirtschaftswissenschaftlich .....	20	16	3	1	-
Naturwiss.-technol. und sozialwissenschaftlich .....	4	2	1	1	-
Musisch und wirtschaftswissenschaftlich .....	3	2	-	1	-
Musisch und sozialwissenschaftlich .....	1	-	-	1	-
Wirtschaftswissenschaftlich und sozialwissenschaftlich .....	1	1	-	-	-
Humanistisch, sprachlich und naturwiss.-technol. ....	16	15	-	1	-
Humanistisch, sprachlich und musisch .....	6	6	-	-	-
Humanistisch, sprachlich und wirtschaftswissenschaftlich .....	3	2	-	1	-
Humanistisch, naturwiss.-technol. und musisch .....	1	1	-	-	-
Sprachlich, naturwiss.-technol. und musisch .....	13	13	-	-	-
Sprachlich, naturwiss.-technol. und wirtschaftswissenschaftlich .....	34	28	2	4	1
Sprachlich, naturwiss.-technol. und sozialwissenschaftlich .....	16	11	2	3	-
Sprachlich, musisch und wirtschaftswissenschaftlich .....	1	-	-	1	-
Sprachlich, musisch und sozialwissenschaftlich .....	4	1	1	2	-
Sprachlich, wirtschaftswiss. und sozialwissenschaftlich .....	7	6	1	-	-
Naturwiss.-technol., wirtschaftswiss. und sozialwissenschaftlich .....	4	2	1	1	-
Musisch, wirtschaftswiss. und sozialwiss. ....	1	-	-	1	-
Humanistisch, sprachlich, naturwiss.-technol. und musisch .....	1	-	-	1	-
Humanistisch, sprachl., naturwiss.-technol. und wirtschaftswiss. ....	3	3	-	-	-
Sprachl., naturwiss.-technol., wirtschaftswiss. und sozialwiss. ....	1	-	1	-	-
Ohne Ausbildungsrichtung/Profil .....	3	3	-	-	-
<b>Insgesamt</b>	<b>424</b>	<b>319</b>	<b>31</b>	<b>74</b>	<b>13</b>

**Tabelle 12. Abteilungen der Gymnasien in Bayern 2014/15 nach gewählten Ausbildungsrichtungen**  
(Schulen mit mehreren Ausbildungsrichtungen/Profilen sind entsprechend mehrfach gezählt)

Ausbildungsrichtung/Profil	Abteilungen der Gymnasien insgesamt	davon an		
		staatlichen	kommunalen	privaten
		Schulen		
Sprachliches Gymnasium mit humanistischem Profil (einschl. Spätberufenschulen) .....	51	42	-	9
ohne humanistisches Profil .....	348	272	25	51
Naturwissenschaftlich-technologisches Gymnasium .....	316	261	22	33
Musisches Gymnasium .....	56	40	3	13
Wirtschafts- und sozialwissenschaftliches Gymnasium mit wirtschaftswissenschaftlichem Profil .....	93	63	9	21
mit sozialwissenschaftlichem Profil .....	54	25	9	20
<b>Insgesamt</b>	<b>918</b>	<b>703</b>	<b>68</b>	<b>147</b>

**Tabelle 13. Förderklassen für Hochbegabte und Bilingualer Unterricht an den Gymnasien in Bayern 2014/15**

(Schulen mit mehreren der aufgeführten Bezeichnungen sind entsprechend mehrfach gezählt)

Bezeichnung	Abteilungen der Gymnasien insgesamt	davon an		
		staatlichen	kommunalen	privaten
		Schulen		
Förderklassen für Hochbegabte .....	8	8	-	-
Züge mit bilingualem Unterricht .....	24	21	1	2
Bilinguale Module in Englisch .....	22	18	2	2
Bilinguale Module in sonst. Fremdsprache .....	3	2	1	-
<b>Insgesamt</b>	<b>57</b>	<b>49</b>	<b>4</b>	<b>4</b>

**Tabelle 14. Gymnasien in Bayern 2014/15 nach der ersten Fremdsprache in Jahrgangsstufe 5**

1. Fremdsprache Gymnasium ohne Schüler in Jahrgangsstufe 5	Gymnasien insgesamt	davon sind		
		staatlich	kommunal	privat
Englisch .....	307	227	26	54
Latein .....	26	21	1	4
Englisch und Latein .....	82	66	3	13
Englisch und Französisch .....	4	3	1	-
Englisch, Französisch und Latein .....	2	2	-	-
Latein und Französisch .....	-	-	-	-
Gymnasien ohne Schüler in Jahrgangsstufe 5 <sup>1)</sup> .....	3	-	-	3
<b>Insgesamt</b>	<b>424</b>	<b>319</b>	<b>31</b>	<b>74</b>

1) Spätberufenschulen.

**Tabelle 15. Gymnasien in Bayern 2014/15 nach Regierungsbezirken und Schulträgern sowie Ganztagsangebot**

Gebiet	Gymnasien		davon sind					
			staatlich		kommunal		privat	
	insgesamt	mit Ganztagsangebot <sup>1)</sup>	zusammen	mit Ganztagsangebot <sup>1)</sup>	zusammen	mit Ganztagsangebot <sup>1)</sup>	zusammen	mit Ganztagsangebot <sup>1)</sup>
Oberbayern .....	160	.	111	.	16	.	33	.
darunter München .....	51	.	24	.	14	.	13	.
Ingolstadt .....	6	.	4	.	-	.	2	.
Niederbayern .....	37	.	28	.	-	.	9	.
Oberpfalz .....	34	.	27	.	1	.	6	.
darunter Regensburg .....	9	.	4	.	1	.	4	.
Oberfranken .....	36	.	32	.	2	.	2	.
Mittelfranken .....	57	.	45	.	6	.	6	.
darunter Nürnberg .....	17	.	8	.	5	.	4	.
Fürth .....	3	.	3	.	-	.	-	.
Erlangen .....	6	.	5	.	-	.	-	.
Unterfranken .....	44	.	35	.	3	.	6	.
darunter Würzburg .....	9	.	7	.	-	.	2	.
Schwaben .....	56	.	41	.	3	.	12	.
darunter Augsburg .....	10	.	5	.	2	.	3	.
<b>Bayern</b>	<b>424</b>	.	<b>319</b>	.	<b>31</b>	.	<b>74</b>	.

1) In gebundener oder offener Form.

**Tabelle 16. Abteilungen der Gymnasien in Bayern 2014/15 nach Regierungsbezirken und gewählten Ausbildungsrichtungen**

Gebiet	Abteilungen der Gymnasien insgesamt <sup>1)</sup>	davon nach der Ausbildungsrichtung/dem Profil					
		humanistisch	sprachlich	naturwiss.-technol.	musisch	wirtschaftswissenschaftlich	sozialwissenschaftlich
Oberbayern .....	320	16	133	118	17	23	13
darunter München .....	94	6	42	32	4	6	4
Ingolstadt .....	13	1	4	5	1	1	1
Niederbayern .....	86	5	32	27	5	13	4
Oberpfalz .....	82	7	29	23	5	12	6
darunter Regensburg .....	20	2	8	5	2	2	1
Oberfranken .....	82	7	26	26	7	10	6
Mittelfranken .....	119	4	47	43	7	10	8
darunter Nürnberg .....	31	1	13	10	1	2	4
Fürth .....	9	1	3	2	1	1	1
Erlangen .....	10	1	4	4	1	-	-
Unterfranken .....	99	6	37	33	6	9	8
darunter Würzburg .....	21	1	8	6	1	3	2
Schwaben .....	130	6	44	46	9	16	9
darunter Augsburg .....	23	2	7	8	2	2	2
<b>Bayern</b>	<b>918</b>	<b>51</b>	<b>348</b>	<b>316</b>	<b>56</b>	<b>93</b>	<b>54</b>

1) Schulen mit mehreren Ausbildungsrichtungen sind entsprechend mehrfach gezählt.

**Tabelle 17. Gymnasien in Bayern 2014/15 mit einem mit der Schule verbundenen Schülerheim/Internat sowie dort untergebrachte Schüler nach gewählten Ausbildungsrichtungen**

Ausbildungsrichtung/Profil	Gymnasien mit einem, mit der Schule verbundenen Schülerheim/Internat		davon					
	insgesamt	Heim-schüler	staatliche		kommunale		private	
			zu-sammen	Heim-schüler	zu-sammen	Heim-schüler	zu-sammen	Heim-schüler
Humanistisch .....	2	20	-	-	-	-	2	20
Naturwissenschaftlich-technologisch .....	1	62	-	-	-	-	1	62
Musisch .....	3	235	2	75	-	-	1	160
Wirtschaftswissenschaftlich .....	2	60	-	-	-	-	2	60
Humanistisch und sprachlich .....	4	88	1	1	-	-	3	87
Humanistisch, sprachlich und naturwiss.-technol. ....	1	10	-	-	-	-	1	10
Sprachlich und naturwiss.-technol. ....	9	351	6	329	-	-	3	22
Sprachlich und musisch .....	2	52	2	52	-	-	-	-
Sprachlich und wirtschaftswissenschaftlich .....	2	107	-	-	-	-	2	107
Sprachlich und sozialwissenschaftlich .....	1	7	-	-	-	-	1	7
Sprachlich, naturwiss.-technol. und musisch .....	1	26	1	26	-	-	-	-
Sprachlich, naturwiss.-technol. und wirtschaftswissenschaftlich .....	4	398	1	1	2	181	1	216
Sprachlich, naturwiss.-technol. und sozialwissenschaftlich .....	5	138	3	29	1	95	1	14
Naturwiss.-technol. und musisch .....	1	32	1	32	-	-	-	-
Naturwiss.-technol. und wirtschaftswissenschaftlich .....	1	151	-	-	-	-	1	151
Naturwiss.-technol., wirtschaftswissenschaftlich und sozialwissenschaftlich .....	1	67	-	-	1	67	-	-
Musisch und sozialwissenschaftlich .....	1	49	-	-	-	-	1	49
<b>Insgesamt</b>	<b>41</b>	<b>1 853</b>	<b>17</b>	<b>545</b>	<b>4</b>	<b>343</b>	<b>20</b>	<b>965</b>

**Tabelle 18. Gymnasien in Bayern 2014/15 nach dem Träger des Schulaufwands**

Schulträger	Gymnasien insgesamt	davon nach dem Träger des Schulaufwands				
		Staat	Landkreis	Gemeinde	Schulverband	Privat
Staatlich .....	319	11	175	109	24	-
Kommunal .....	31	-	-	25	6	-
Privat .....	74	-	-	-	-	74
<b>Insgesamt</b>	<b>424</b>	<b>11</b>	<b>175</b>	<b>134</b>	<b>30</b>	<b>74</b>

**Tabelle 19. Klassen an den Gymnasien in Bayern 2014/15 nach Jahrgangsstufen und Klassenfrequenzgruppen**

Jahrgangsstufe	Schulträger	Klassen <sup>1)</sup> mit ... Schülern					Klassen <sup>1)</sup> insgesamt
		20 oder weniger	21	26	31	36 oder mehr	
			25	30	35		
5	staatlich	65	379	736	137	-	1 317
	kommunal	8	14	68	20	-	110
	privat	39	71	50	12	-	172
	zusammen	112	464	854	169	-	1 599
6	staatlich	70	371	780	154	-	1 375
	kommunal	4	39	61	14	-	118
	privat	41	57	64	15	-	177
	zusammen	115	467	905	183	-	1 670
7	staatlich	94	521	662	83	-	1 360
	kommunal	9	33	63	7	-	112
	privat	39	76	53	8	-	176
	zusammen	142	630	778	98	-	1 648
8	staatlich	94	470	724	89	-	1 377
	kommunal	7	38	50	15	-	110
	privat	39	66	69	3	-	177
	zusammen	140	574	843	107	-	1 664
9	staatlich	113	480	708	81	-	1 382
	kommunal	11	46	43	9	-	109
	privat	47	67	62	6	-	182
	zusammen	171	593	813	96	-	1 673
10	staatlich	146	510	692	95	-	1 443
	kommunal	16	44	55	2	-	117
	privat	48	72	64	13	1	198
	zusammen	210	626	811	110	1	1 758
Vorkurse <sup>2)</sup>	privat	6	-	-	1	-	7
<b>Insgesamt 2014/15</b>	<b>staatlich</b>	<b>582</b>	<b>2 731</b>	<b>4 302</b>	<b>639</b>	<b>-</b>	<b>8 254</b>
	<b>kommunal</b>	<b>55</b>	<b>214</b>	<b>340</b>	<b>67</b>	<b>-</b>	<b>676</b>
	<b>privat</b>	<b>259</b>	<b>409</b>	<b>362</b>	<b>58</b>	<b>1</b>	<b>1 089</b>
	<b>insgesamt</b>	<b>896</b>	<b>3 354</b>	<b>5 004</b>	<b>764</b>	<b>1</b>	<b>10 019</b>
2013/14	staatlich	476	2 711	4 494	769	-	8 450
	kommunal	43	215	335	88	-	681
	privat	232	390	394	84	-	1 100
	insgesamt	751	3 316	5 223	941	-	10 231

1) Ohne Kursgruppen der Qualifikationsphase. - 2) An Spätberufenschulen.



**Tabelle 20. Klassen an den Gymnasien in Bayern 2014/15 nach Regierungsbezirken und Schulträgern**

Gebiet	Klassen <sup>1)</sup> insgesamt	und zwar an/in			Einführungs- klassen 10. Kl.
		staatlichen	kommunalen	privaten	
		Gymnasien			
Oberbayern .....	3 828	3 068	347	413	30
Niederbayern .....	848	662	-	186	4
Oberpfalz .....	778	676	24	78	7
Oberfranken .....	835	767	44	24	19
Mittelfranken .....	1 426	1 196	142	88	17
Unterfranken .....	1 003	860	56	87	23
Schwaben .....	1 301	1 025	63	213	14
<b>Bayern</b>	<b>10 019</b>	<b>8 254</b>	<b>676</b>	<b>1 089</b>	<b>114</b>

1) Ohne Kursgruppen der Qualifikationsphase.

**Tabelle 21. Durchschnittliche Klassenstärke an den Gymnasien in Bayern 2014/15 nach Regierungsbezirken, Schulträgern und Jahrgangsstufen**

Gebiet	Schulträger	Gesamt- durch- schnitt <sup>1)</sup>	Durchschnittliche Klassenstärke in						Vor- kursen <sup>2)</sup>
			Jahrgangsstufe						
			5	6	7	8	9	10	
Oberbayern .....	staatlich	26,7	27,9	27,4	26,5	26,4	26,1	25,9	-
	kommunal	26,9	28,7	28,3	26,6	26,8	25,3	25,3	-
	privat	21,4	21,0	21,8	21,7	22,1	21,3	21,1	8,3
	zusammen	26,1	27,2	26,9	26,0	26,0	25,5	25,3	8,3
Niederbayern .....	staatlich	25,2	24,8	25,3	25,1	25,7	24,9	25,2	-
	kommunal	-	-	-	-	-	-	-	-
	privat	23,9	24,0	24,6	23,1	23,2	23,8	24,5	-
	zusammen	24,9	24,7	25,2	24,7	25,1	24,7	25,0	-
Oberpfalz .....	staatlich	25,6	25,8	25,7	24,8	26,3	25,6	25,2	-
	kommunal	23,2	23,0	26,0	21,5	23,5	21,5	23,5	-
	privat	22,4	22,6	24,3	22,8	23,6	22,3	23,4	3,3
	zusammen	25,2	25,4	25,6	24,5	26,0	25,2	25,0	3,3
Oberfranken .....	staatlich	25,3	24,8	26,6	25,2	25,1	25,2	25,1	-
	kommunal	26,3	28,7	26,4	24,1	24,0	27,6	27,0	-
	privat	26,6	30,3	28,7	28,7	23,0	26,7	24,4	33,0
	zusammen	25,4	25,2	26,6	25,2	25,0	25,3	25,1	33,0
Mittelfranken .....	staatlich	26,1	27,2	26,7	26,1	25,6	25,6	25,4	-
	kommunal	25,5	28,0	25,0	25,7	25,8	25,5	23,4	-
	privat	24,3	23,4	23,6	23,2	26,7	23,1	26,0	-
	zusammen	25,9	27,0	26,4	25,9	25,6	25,4	25,3	-
Unterfranken .....	staatlich	25,3	25,4	26,2	24,3	25,2	26,2	24,8	-
	kommunal	24,6	21,8	24,2	26,5	26,6	22,3	26,1	-
	privat	24,2	24,1	23,4	23,5	24,4	25,2	24,9	-
	zusammen	25,2	25,1	25,8	24,3	25,2	25,9	24,9	-
Schwaben .....	staatlich	25,9	26,0	26,6	25,8	26,2	25,3	25,5	-
	kommunal	25,6	27,0	24,6	26,5	24,5	26,6	25,0	-
	privat	25,7	25,7	26,1	25,2	25,0	25,0	27,1	-
	zusammen	25,9	26,0	26,4	25,8	25,9	25,3	25,8	-
<b>Bayern</b>	<b>staatlich</b>	<b>26,0</b>	<b>26,6</b>	<b>26,7</b>	<b>25,7</b>	<b>25,9</b>	<b>25,7</b>	<b>25,5</b>	<b>-</b>
	<b>kommunal</b>	<b>26,1</b>	<b>27,7</b>	<b>26,7</b>	<b>26,0</b>	<b>26,0</b>	<b>25,2</b>	<b>25,0</b>	<b>-</b>
	<b>privat</b>	<b>23,3</b>	<b>23,2</b>	<b>23,7</b>	<b>23,1</b>	<b>23,5</b>	<b>23,1</b>	<b>23,8</b>	<b>9,7</b>
	<b>insgesamt</b>	<b>25,7</b>	<b>26,3</b>	<b>26,4</b>	<b>25,5</b>	<b>25,7</b>	<b>25,4</b>	<b>25,2</b>	<b>9,7</b>

1) Ohne Kursgruppen der Qualifikationsphase. - 2) An Spätberufenschulen.

**Tabelle 22. Schüler der Gymnasien in Bayern am 1. Oktober 2014 nach der schulischen Herkunft  
(Schulbesuch am 1. Oktober des Vorjahres)**

Herkunft der Schüler bzw. Zugang aus Schulträger	Geschlecht	Schüler in Jahrgangsstufe ...								Vor- kur- se <sup>1)</sup>	Schüler ins- gesamt	
		5	6	7	8	9	10	11	12			
der Grund-/Mittelschule												
Jahrgangsstufe 4 <sup>2)</sup> .....	männlich	19 711	-	-	-	-	-	-	-	-	-	19 711
	weiblich	20 729	-	-	-	-	-	-	-	-	-	20 729
Jahrgangsstufe 5 .....	männlich	93	6	-	-	-	-	-	-	-	-	99
	weiblich	92	8	-	-	-	-	-	-	-	-	100
Jahrgangsstufe 6 .....	männlich	-	1	8	-	-	-	-	-	-	-	9
	weiblich	-	5	3	-	-	-	-	-	-	-	8
Jahrgangsstufe 7 .....	männlich	-	-	3	3	-	-	-	-	-	-	6
	weiblich	-	-	1	7	-	-	-	-	-	-	8
Jahrgangsstufe 8 .....	männlich	-	-	-	1	3	-	-	-	-	-	4
	weiblich	-	-	-	4	3	-	-	-	-	-	7
Jahrgangsstufe 9 od. 10 .....	männlich	-	-	-	-	-	45	2	-	8	55	
	weiblich	-	-	-	-	-	81	1	-	3	85	
einem Förderzentrum .....	männlich	6	-	-	-	-	-	-	-	-	6	
	weiblich	1	-	-	-	-	-	-	-	-	1	
dem berichtenden Gymnasium .....	männlich	226	21 182	19 905	20 237	20 031	20 053	18 946	18 776	8	139 364	
	weiblich	144	21 601	20 929	21 340	21 494	21 198	21 034	21 212	4	148 956	
einem anderen Gymnasium .....	männlich	100	496	497	512	361	563	380	77	2	2 988	
	weiblich	82	388	418	531	452	1 065	653	104	1	3 694	
einer Realschule .....	männlich	53	49	1	2	1	293	5	-	17	421	
	weiblich	51	78	16	9	2	750	29	1	8	944	
einer Realschule zur sonderpäd. Förderung .....	männlich	-	-	-	-	-	3	-	-	-	3	
	weiblich	-	-	1	-	-	1	-	-	-	2	
einer Freien Waldorfschule .....	männlich	5	2	2	-	2	2	-	-	-	13	
	weiblich	11	4	-	-	2	4	-	-	1	22	
einer integrierten Gesamtschule ...	männlich	9	4	2	1	1	1	22	1	-	41	
	weiblich	15	1	-	3	1	6	36	-	-	62	
einer schulartunabhängigen Orientierungsstufe .....	männlich	-	2	13	-	-	-	1	-	-	16	
	weiblich	-	-	12	1	-	-	-	-	-	13	
einer Wirtschaftsschule .....	männlich	-	-	1	-	-	17	-	-	2	20	
	weiblich	-	-	1	-	-	29	1	-	3	34	
einer anderen Schulart .....	männlich	/	/	/	/	/	/	/	/	/	/	
	weiblich	/	/	/	/	/	/	/	/	/	/	
keiner Schule (Ausländer, Aus- siedler, sonstiger Grund) .....	männlich	26	26	19	21	34	52	33	-	3	214	
	weiblich	27	28	34	30	41	100	39	3	-	302	
<b>Insgesamt .....</b>	<b>männlich</b>	<b>20 598</b>	<b>21 844</b>	<b>20 511</b>	<b>20 793</b>	<b>20 456</b>	<b>21 072</b>	<b>19 420</b>	<b>18 857</b>	<b>45</b>	<b>163 596</b>	
	<b>weiblich</b>	<b>21 447</b>	<b>22 210</b>	<b>21 472</b>	<b>21 938</b>	<b>22 016</b>	<b>23 300</b>	<b>21 840</b>	<b>21 322</b>	<b>23</b>	<b>175 568</b>	
	<b>insgesamt</b>	<b>42 045</b>	<b>44 054</b>	<b>41 983</b>	<b>42 731</b>	<b>42 472</b>	<b>44 372</b>	<b>41 260</b>	<b>40 179</b>	<b>68</b>	<b>339 164</b>	
davon an ... Schulen												
staatlichen .....	männlich	17 913	18 970	17 855	18 106	17 871	18 309	16 829	16 351	-	142 204	
	weiblich	17 101	17 730	17 151	17 605	17 661	18 425	17 332	16 954	-	139 959	
	zusammen	35 014	36 700	35 006	35 711	35 532	36 734	34 161	33 305	-	282 163	
kommunalen .....	männlich	1 400	1 551	1 405	1 343	1 238	1 318	1 268	1 225	-	10 748	
	weiblich	1 648	1 603	1 511	1 517	1 505	1 610	1 497	1 526	-	12 417	
	zusammen	3 048	3 154	2 916	2 860	2 743	2 928	2 765	2 751	-	23 165	
privaten .....	männlich	1 285	1 323	1 251	1 344	1 347	1 445	1 323	1 281	45	10 644	
	weiblich	2 698	2 877	2 810	2 816	2 850	3 265	3 011	2 842	23	23 192	
	zusammen	3 983	4 200	4 061	4 160	4 197	4 710	4 334	4 123	68	33 836	

1) An Spätberufenschulen. - 2) Einschl. Schüler aus Jahrgangsstufe 3 der Grundschule, die gemäß Art. 37 Abs. 3 BayEUG die Jahrgangsstufe 4 übersprungen haben.

**Tabelle 23. Schüler der Gymnasien in Bayern 2014/15 nach Ausbildungsrichtungen und Jahrgangsstufen**

Ausbildungsrichtung/ Profil	Geschlecht	Schüler ins- gesamt	davon in								Vor- kursen <sup>1)</sup>
			Jahrgangsstufe ...								
			5	6	7	8	9	10	11	12	
Schüler, die noch keiner Ausbildungsrichtung zugeordnet werden können	männlich	60 539	19 799	20 967	19 728	x	x	x	x	x	45
	weiblich	59 809	19 597	20 385	19 804	x	x	x	x	x	23
	zusammen	120 348	39 396	41 352	39 532	x	x	x	x	x	68
Humanistisch	männlich	1 492	x	x	x	476	524	492	x	x	x
	weiblich	1 200	x	x	x	408	406	386	x	x	x
	zusammen	2 692	x	x	x	884	930	878	x	x	x
Sprachlich	männlich	9 690	x	x	x	3 141	3 244	3 305	x	x	x
	weiblich	23 847	x	x	x	7 711	8 024	8 112	x	x	x
	zusammen	33 537	x	x	x	10 852	11 268	11 417	x	x	x
Naturwissenschaftlich- technologisch	männlich	40 927	x	x	x	13 862	13 445	13 620	x	x	x
	weiblich	24 067	x	x	x	8 254	7 927	7 886	x	x	x
	zusammen	64 994	x	x	x	22 116	21 372	21 506	x	x	x
Musisch (ohne sechsjährige Form)	männlich	4 683	799	877	783	799	715	710	x	x	x
	weiblich	10 122	1 850	1 825	1 668	1 593	1 612	1 574	x	x	x
	zusammen	14 805	2 649	2 702	2 451	2 392	2 327	2 284	x	x	x
Musisch (sechsjährige Form)	männlich	29	x	x	-	7	10	12	x	x	x
	weiblich	19	x	x	-	8	7	4	x	x	x
	zusammen	48	x	x	-	15	17	16	x	x	x
Wirtschaftswissen- schaftlich	männlich	6 017	x	x	x	1 993	2 054	1 970	x	x	x
	weiblich	6 725	x	x	x	2 166	2 329	2 230	x	x	x
	zusammen	12 742	x	x	x	4 159	4 383	4 200	x	x	x
Sozialwissenschaftlich	männlich	1 424	x	x	x	515	464	445	x	x	x
	weiblich	5 314	x	x	x	1 798	1 711	1 805	x	x	x
	zusammen	6 738	x	x	x	2 313	2 175	2 250	x	x	x
Einführungsklassen	männlich	518	x	x	x	x	x	518	x	x	x
	weiblich	1 303	x	x	x	x	x	1 303	x	x	x
	zusammen	1 821	x	x	x	x	x	1 821	x	x	x
Qualifikationsphase	männlich	38 277	x	x	x	x	x	x	19 420	18 857	x
	weiblich	43 162	x	x	x	x	x	x	21 840	21 322	x
	zusammen	81 439	x	x	x	x	x	x	41 260	40 179	x
<b>Insgesamt 2014/15</b>	<b>männlich</b>	<b>163 596</b>	<b>20 598</b>	<b>21 844</b>	<b>20 511</b>	<b>20 793</b>	<b>20 456</b>	<b>21 072</b>	<b>19 420</b>	<b>18 857</b>	<b>45</b>
	<b>weiblich</b>	<b>175 568</b>	<b>21 447</b>	<b>22 210</b>	<b>21 472</b>	<b>21 938</b>	<b>22 016</b>	<b>23 300</b>	<b>21 840</b>	<b>21 322</b>	<b>23</b>
	<b>insgesamt</b>	<b>339 164</b>	<b>42 045</b>	<b>44 054</b>	<b>41 983</b>	<b>42 731</b>	<b>42 472</b>	<b>44 372</b>	<b>41 260</b>	<b>40 179</b>	<b>68</b>
2013/14	männlich	168 131	21 912	22 289	21 905	21 831	21 397	20 800	19 574	18 368	55
	weiblich	178 497	22 295	22 689	22 531	23 002	22 382	23 209	21 828	20 540	21
	insgesamt	346 628	44 207	44 978	44 436	44 833	43 779	44 009	41 402	38 908	76

1) An Spätberufenschulen.

**Tabelle 24. Schüler der Gymnasien in Bayern 2014/15 nach Geburtsjahren und Jahrgangsstufen**

Geburtsjahr Wiederholer Ausländer Aussiedler	Ge- schlecht	Schüler											
		in Jahrgangsstufe ...								in Vor- kursen <sup>1)</sup>	ins- gesamt		
		5	6	7	8	9	10	11	12				
2005 oder später .....	männl.	192	5	-	-	-	-	-	-	-	-	-	197
	weibl.	198	6	-	-	-	-	-	-	-	-	-	204
2004 .....	männl.	13 950	223	2	-	-	-	-	-	-	-	-	14 175
	weibl.	16 033	233	4	-	-	-	-	-	-	-	-	16 270
2003 .....	männl.	6 216	14 189	226	4	1	-	-	-	-	-	-	20 636
	weibl.	5 053	16 009	273	5	-	-	-	-	-	-	-	21 340
2002 .....	männl.	234	6 891	12 624	228	5	-	-	-	-	-	-	19 982
	weibl.	150	5 651	14 908	238	4	-	-	-	-	-	-	20 951
2001 .....	männl.	5	515	6 917	11 616	253	-	-	-	-	-	-	19 306
	weibl.	12	290	5 823	13 969	230	4	-	-	-	-	-	20 328
2000 .....	männl.	-	19	717	7 813	10 463	211	2	-	-	-	-	19 225
	weibl.	1	18	447	7 021	13 232	247	6	-	-	-	-	20 972
1999 .....	männl.	1	2	24	1 084	8 318	9 629	175	5	3	-	-	19 241
	weibl.	-	3	16	654	7 622	12 154	211	6	-	-	-	20 666
1998 .....	männl.	-	-	1	47	1 317	9 030	8 639	179	10	-	-	19 223
	weibl.	-	-	1	48	863	8 883	11 066	161	8	-	-	21 030
1997 .....	männl.	-	-	-	1	94	1 908	8 473	7 926	14	-	-	18 416
	weibl.	-	-	-	2	63	1 711	8 757	10 511	6	-	-	21 050
1996 .....	männl.	-	-	-	-	5	266	1 851	8 340	8	-	-	10 470
	weibl.	-	-	-	1	2	268	1 538	8 637	8	-	-	10 454
1995 .....	männl.	-	-	-	-	-	19	249	1 975	4	-	-	2 247
	weibl.	-	-	-	-	-	27	221	1 673	1	-	-	1 922
1994 .....	männl.	-	-	-	-	-	6	20	372	4	-	-	402
	weibl.	-	-	-	-	-	5	32	279	-	-	-	316
1993 oder früher .....	männl.	-	-	-	-	-	3	11	60	2	-	-	76
	weibl.	-	-	-	-	-	1	9	55	-	-	-	65
<b>Insgesamt .....</b>	<b>männl.</b>	<b>20 598</b>	<b>21 844</b>	<b>20 511</b>	<b>20 793</b>	<b>20 456</b>	<b>21 072</b>	<b>19 420</b>	<b>18 857</b>	<b>45</b>	<b>163 596</b>		
	<b>weibl.</b>	<b>21 447</b>	<b>22 210</b>	<b>21 472</b>	<b>21 938</b>	<b>22 016</b>	<b>23 300</b>	<b>21 840</b>	<b>21 322</b>	<b>23</b>	<b>175 568</b>		
	<b>insges.</b>	<b>42 045</b>	<b>44 054</b>	<b>41 983</b>	<b>42 731</b>	<b>42 472</b>	<b>44 372</b>	<b>41 260</b>	<b>40 179</b>	<b>68</b>	<b>339 164</b>		
und zwar													
Wiederholer .....	männl.	430	818	782	1 110	1 002	1 205	892	743	8	6 990		
	weibl.	359	482	416	697	571	1 299	474	414	4	4 716		
Ausländer .....	männl.	692	682	662	713	792	911	754	694	3	5 903		
	weibl.	745	704	729	849	882	1 160	932	811	4	6 816		
Aussiedler <sup>2)</sup> .....	männl.	-	-	1	-	2	1	-	-	-	4		
	weibl.	3	2	1	1	-	3	-	-	-	10		

1) An Spätberufenschulen. - 2) Aussiedlerschüler, die im Zeitraum vom 02.10.2013 bis 01.10.2014 in die Bundesrepublik Deutschland zugezogen sind und am 01.10.2014 ein Gymnasium besuchten.

**Tabelle 25. Teilnehmer am Wahlunterricht und am differenzierten Sportunterricht an den Gymnasien in Bayern 2014/15**

Fach	Teilnehmer									Zahl der Kurse
	in der Jahrgangsstufe						in Vor- kursen <sup>1)</sup>	ins- gesamt	dar. weiblich	
	5	6	7	8	9	10				
Archäologie .....	53	34	24	24	17	20	-	172	47	10
Biologie .....	272	314	161	133	114	139	-	1 133	541	97
Chinesisch .....	27	44	123	79	60	48	-	381	215	39
Chor .....	3 657	3 561	2 738	1 846	1 753	1 995	-	15 550	11 881	610
Englisch .....	257	93	159	50	160	318	-	1 037	558	72
Erste Hilfe .....	45	87	103	283	313	547	-	1 378	793	96
Fotografie .....	37	104	191	234	165	135	-	866	430	83
Französisch .....	23	18	76	105	191	549	-	962	633	85
Gebundenes Sachzeichnen .....	4	5	13	10	5	5	-	42	25	5
Geoökologie und Umweltschutz .....	44	63	96	169	12	16	-	400	209	30
Griechisch .....	-	1	5	2	9	14	-	31	17	6
Hauswirtschaft .....	66	174	192	182	71	19	-	704	504	38
Informatik .....	337	665	328	326	406	298	-	2 360	695	188
Instrumentalmusik .....	748	952	838	667	655	679	-	4 539	2 970	850
Italienisch .....	31	35	98	135	232	177	-	708	473	80
Japanisch .....	2	1	3	11	8	4	-	29	20	3
Latein .....	5	43	71	48	11	3	-	181	87	19
Maschinenschreiben <sup>2)</sup> .....	1 200	1 124	470	98	55	42	-	2 989	1 564	146
Fremdsprachige Konversation .....	105	179	232	224	226	438	-	1 404	859	93
Orchester .....	812	1 279	1 629	1 536	1 462	1 348	-	8 066	4 949	605
Physik .....	276	304	584	169	238	212	-	1 783	472	155
Pluskurse .....	519	753	802	1 051	987	1 173	-	5 285	2 398	529
Politik und Zeitgeschichte .....	29	36	15	27	70	233	-	410	226	41
Russisch .....	2	15	16	32	28	22	-	115	57	14
Schulgarten .....	309	308	104	79	27	30	-	857	474	86
Schulspiel/Darstellendes Spiel .....	1 389	1 673	1 693	1 302	1 002	870	-	7 929	6 075	535
Spanisch .....	10	10	73	179	264	181	-	717	494	65
Sportförderunterricht .....	940	1 029	883	661	561	318	-	4 392	2 195	288
Theater und Film .....	42	45	45	10	25	41	-	208	127	13
Textilarbeit mit Werken .....	361	230	79	73	29	15	-	787	585	66
Tschechisch .....	1	4	3	3	12	24	-	47	25	5
Türkisch .....	5	4	6	7	8	8	-	38	17	2
Werken .....	523	351	201	152	114	107	-	1 448	916	110
Wirtschaft und Recht/Rechtskunde .....	9	5	15	27	182	166	-	404	195	27
Wirtschafts-/ techn. Sprache .....	-	-	-	-	-	19	-	19	13	3
Sonst. fremdsprachl. Wahlunterr. ....	15	32	25	47	25	43	-	187	101	27
Sonstiges Wahlfach (nicht Fremdspr.) .....	7 144	5 893	4 268	4 036	4 123	3 571	-	29 035	15 477	2 298
Differenzierter Sportunterricht <sup>3)</sup> .....	35 964	36 557	25 331	3 258	2 297	1 761	-	105 168	51 935	4 912

1) An Spätberufenschulen. - 2) Einschl. Textverarbeitung. - 3) Einschl. 3. Sportstunde.

**Tabelle 26. Schüler der Gymnasien in Bayern 2014/15 nach der Religionszugehörigkeit**

Schulträger	Schüler insgesamt	davon								ohne Religionszugehörigkeit
		römisch-katholisch	evangelisch	islamisch	orthodox	israelitisch	neupapstlich	Zeuge Jehovas	sonstige <sup>1)</sup>	
Staatlich .....	282 163	157 261	76 801	9 677	3 452	276	398	309	2 705	31 284
Kommunal .....	23 165	9 689	6 120	2 206	632	40	28	22	416	4 012
Privat .....	33 836	23 006	7 343	491	355	52	36	4	289	2 260
<b>Insgesamt</b>	<b>339 164</b>	<b>189 956</b>	<b>90 264</b>	<b>12 374</b>	<b>4 439</b>	<b>368</b>	<b>462</b>	<b>335</b>	<b>3 410</b>	<b>37 556</b>

1) Z. B. altkatholisch.

**Tabelle 27. Schüler der Gymnasien in Bayern 2014/15 nach der Teilnahme am Religionsunterricht/Ethikunterricht**

Schulträger	Schüler insgesamt	davon nehmen teil								weder am RU noch am EU
		am ... Religionsunterricht							am Ethikunterricht	
		römisch-katholischen	evangelischen	islamischen	israelitischen	orthodoxen	neupapstlichen	sonstigen		
Staatlich .....	282 163	152 613	81 040	198	57	8	-	5	46 204	2 038
Kommunal .....	23 165	9 449	6 490	-	-	-	-	-	7 047	179
Privat .....	33 836	23 372	8 121	-	-	-	-	-	1 880	463
davon										
Katholisch .....	24 855	19 801	4 812	-	-	-	-	-	82	160
Evangelisch .....	3 575	1 281	2 241	-	-	-	-	-	24	29
Sonstige .....	5 406	2 290	1 068	-	-	-	-	-	1 774	274
<b>Insgesamt</b>	<b>339 164</b>	<b>185 434</b>	<b>95 651</b>	<b>198</b>	<b>57</b>	<b>8</b>	<b>-</b>	<b>5</b>	<b>55 131</b>	<b>2 680</b>

**Tabelle 28. Ausländische Schüler an den Gymnasien in Bayern 2014/15  
nach dem Herkunftsland (Staatsangehörigkeit)**

Herkunftsland	Ausländische Schüler				Herkunftsland	Ausländische Schüler			
	in Jahrgangsstufe		insgesamt	dar. weiblich		in Jahrgangsstufe		insgesamt	dar. weiblich
	5 - 10 <sup>1)</sup>	11 - 12				5 - 10 <sup>1)</sup>	11 - 12		
<b>Europa</b> .....	<b>7 387</b>	<b>2 542</b>	<b>9 929</b>	<b>5 325</b>	<b>Afrika</b> .....	<b>191</b>	<b>43</b>	<b>234</b>	<b>126</b>
<b>Europäische Union</b> .....	<b>4 098</b>	<b>1 193</b>	<b>5 291</b>	<b>2 783</b>	Ägypten .....	24	3	27	15
Belgien .....	25	7	32	18	Äthiopien .....	43	8	51	29
Bulgarien .....	132	19	151	83	Algerien .....	3	1	4	3
Dänemark .....	29	2	31	14	Ghana .....	5	3	8	3
Estland .....	20	4	24	11	Marokko .....	7	2	9	3
Finnland .....	40	13	53	28	Tunesien .....	21	5	26	13
Frankreich .....	162	39	201	89	Übriges Afrika .....	88	21	109	60
Griechenland .....	289	99	388	200	<b>Amerika</b> .....	<b>402</b>	<b>106</b>	<b>508</b>	<b>267</b>
Irland .....	29	6	35	25	Brasilien .....	40	9	49	26
Italien .....	479	168	647	318	Chile .....	9	-	9	4
Kroatien .....	468	202	670	352	Kanada .....	25	12	37	15
Lettland .....	20	3	23	11	Vereinigte Staaten .....	210	54	264	146
Litauen .....	28	6	34	21	Übriges Amerika .....	118	31	149	76
Luxemburg .....	7	1	8	2	<b>Asien</b> .....	<b>1 529</b>	<b>494</b>	<b>2 023</b>	<b>1 085</b>
Malta .....	7	-	7	-	Afghanistan .....	114	33	147	86
Niederlande .....	99	39	138	86	China .....	222	83	305	162
Österreich .....	642	215	857	442	Indien .....	53	3	56	32
Polen .....	407	113	520	270	Indonesien .....	37	7	44	25
Portugal .....	54	16	70	44	Irak .....	147	32	179	87
Rumänien .....	331	64	395	229	Iran, Islamische Republik .....	58	10	68	43
Schweden .....	26	6	32	11	Israel .....	34	7	41	21
Slowakei .....	109	18	127	67	Japan .....	24	9	33	19
Slowenien .....	50	12	62	29	Jordanien .....	9	1	10	4
Spanien .....	135	27	162	84	Korea, Dem. Volksrepublik .....	1	-	1	1
Tschechische Republik .....	137	25	162	95	Korea, Republik .....	54	11	65	30
Ungarn .....	213	42	255	149	Libanon .....	5	-	5	3
Vereinigtes Königreich .....	159	47	206	104	Pakistan .....	18	5	23	14
Zypern .....	1	-	1	1	Philippinen .....	16	3	19	11
Albanien .....	81	42	123	60	Sri Lanka .....	52	18	70	36
Andorra .....	-	-	-	-	Syrien, Arabische Republik .....	33	2	35	20
Bosnien und Herzegowina .....	323	140	463	254	Thailand .....	45	8	53	35
Gibraltar .....	-	-	-	-	Vietnam .....	411	208	619	324
Island .....	3	-	3	2	Übriges Asien <sup>2)</sup> .....	196	54	250	132
Kosovo .....	379	53	432	228	<b>Australien</b> .....	<b>13</b>	<b>4</b>	<b>17</b>	<b>9</b>
Liechtenstein .....	3	-	3	-	Australien .....	9	4	13	8
Ehem. jug. Rep. Mazedonien ...	55	17	72	44	Neuseeland .....	4	-	4	1
Moldau, Republik .....	27	1	28	16	Übriges Australien/ Ozeanien .....	-	-	-	-
Monaco .....	-	-	-	-	Staatenlos .....	4	2	6	3
Montenegro .....	2	-	2	2	Ungeklärt .....	2	-	2	1
Norwegen .....	5	3	8	2	<b>Insgesamt</b>	<b>9 528</b>	<b>3 191</b>	<b>12 719</b>	<b>6 816</b>
Russische Föderation .....	532	158	690	374					
San Marino .....	-	-	-	-					
Schweiz .....	65	30	95	54					
Serbien .....	209	121	330	177					
Türkei .....	1 205	680	1 885	1 062					
Ukraine .....	347	94	441	234					
Vatikanstaat .....	-	-	-	-					
Weißrussland .....	53	10	63	33					

1) Einschl. Vorkurse. - 2) Einschließlich der Teilgebiete der ehemaligen Sowjetunion (ohne Estland, Lettland, Litauen, Moldau, Russische Föderation, Ukraine und Weißrussland).

**Tabelle 30. Schüler der Gymnasien in Bayern 2014/15 nach erlernten Fremdsprachen**

Fremdsprache	Schüler mit fremdsprachlichem Unterricht <sup>1)</sup>									insgesamt	
	aus Jahrgangsstufe ...								aus Vor- kursen <sup>2)</sup>		
	5	6	7	8	9	10	11	12			
Englisch .....	1. Fremdsprache	36 810	38 349	36 536	37 032	36 575	38 503	32 409	29 972	68	286 254
	2. Fremdsprache	150	5 699	5 430	5 697	5 894	5 727	4 172	3 957	-	36 726
	3. Fremdsprache	-	-	-	2	2	2	198	163	-	367
	4. Fremdsprache	-	-	-	-	-	-	109	96	-	205
	<b>Zusammen</b>	<b>36 960</b>	<b>44 048</b>	<b>41 966</b>	<b>42 731</b>	<b>42 471</b>	<b>44 232</b>	<b>36 888</b>	<b>34 188</b>	<b>68</b>	<b>323 552</b>
Französisch .....	1. Fremdsprache	204	343	259	306	304	319	175	95	-	2 005
	2. Fremdsprache	-	18 548	17 458	17 688	16 813	15 698	6 082	3 686	-	95 973
	3. Fremdsprache	-	-	-	4 900	5 292	6 018	2 697	2 100	3	21 010
	4. Fremdsprache	-	-	-	-	-	10	5	23	-	38
	<b>Zusammen</b>	<b>204</b>	<b>18 891</b>	<b>17 717</b>	<b>22 894</b>	<b>22 409</b>	<b>22 045</b>	<b>8 959</b>	<b>5 904</b>	<b>3</b>	<b>119 026</b>
Latein .....	1. Fremdsprache	5 030	5 356	5 168	5 389	5 584	4 436	1 946	1 536	-	34 445
	2. Fremdsprache	-	19 756	19 042	19 283	19 672	16 995	5 246	3 619	57	103 670
	3. Fremdsprache	-	-	-	15	-	31	27	5	11	89
	<b>Zusammen</b>	<b>5 030</b>	<b>25 112</b>	<b>24 210</b>	<b>24 687</b>	<b>25 256</b>	<b>21 462</b>	<b>7 219</b>	<b>5 160</b>	<b>68</b>	<b>138 204</b>
Griechisch .....	2. Fremdsprache	-	-	1	1	2	-	-	-	1	5
	3. Fremdsprache	-	-	-	835	839	844	369	252	11	3 150
	4. Fremdsprache	-	-	-	-	-	-	1	-	-	1
	<b>Zusammen</b>	<b>-</b>	<b>-</b>	<b>1</b>	<b>836</b>	<b>841</b>	<b>844</b>	<b>370</b>	<b>252</b>	<b>12</b>	<b>3 156</b>
Russisch .....	1. Fremdsprache	-	-	1	-	1	1	-	-	-	3
	2. Fremdsprache	-	1	3	17	18	30	14	7	10	100
	3. Fremdsprache	-	-	-	23	23	44	34	22	-	146
	4. Fremdsprache	-	-	-	-	-	-	6	5	-	11
	<b>Zusammen</b>	<b>-</b>	<b>1</b>	<b>4</b>	<b>40</b>	<b>42</b>	<b>75</b>	<b>54</b>	<b>34</b>	<b>10</b>	<b>260</b>
Italienisch .....	1. Fremdsprache	-	-	-	-	-	-	1	-	-	1
	2. Fremdsprache	-	-	1	2	3	123	106	106	-	341
	3. Fremdsprache	-	-	-	1 804	1 672	2 464	1 497	1 492	-	8 929
	4. Fremdsprache	-	-	-	-	-	469	484	559	-	1 512
	<b>Zusammen</b>	<b>-</b>	<b>-</b>	<b>1</b>	<b>1 806</b>	<b>1 675</b>	<b>3 056</b>	<b>2 088</b>	<b>2 157</b>	<b>-</b>	<b>10 783</b>
Spanisch .....	1. Fremdsprache	-	-	-	1	3	2	-	1	-	7
	2. Fremdsprache	-	6	10	8	20	781	637	500	-	1 962
	3. Fremdsprache	-	-	-	4 183	4 393	7 214	4 783	3 720	-	24 293
	4. Fremdsprache	-	-	-	-	-	1 020	1 178	1 197	-	3 395
	<b>Zusammen</b>	<b>-</b>	<b>6</b>	<b>10</b>	<b>4 192</b>	<b>4 416</b>	<b>9 017</b>	<b>6 598</b>	<b>5 418</b>	<b>-</b>	<b>29 657</b>
Portugiesisch .....	2. Fremdsprache	-	-	3	2	3	2	-	-	-	10
	3. Fremdsprache	-	-	-	-	-	1	-	-	-	1
	<b>Zusammen</b>	<b>-</b>	<b>-</b>	<b>3</b>	<b>2</b>	<b>3</b>	<b>3</b>	<b>-</b>	<b>-</b>	<b>-</b>	<b>11</b>
Deutsch .....	1. Fremdsprache	1	-	-	-	-	3	-	-	-	4
	3. Fremdsprache	-	-	-	-	-	4	-	-	-	4
	<b>Zusammen</b>	<b>1</b>	<b>-</b>	<b>-</b>	<b>-</b>	<b>-</b>	<b>7</b>	<b>-</b>	<b>-</b>	<b>-</b>	<b>8</b>
Chinesisch .....	1. Fremdsprache	-	-	-	-	1	2	-	-	-	3
	2. Fremdsprache	-	-	2	2	14	28	11	12	-	69
	3. Fremdsprache	-	-	-	-	-	77	43	54	-	174
	4. Fremdsprache	-	-	-	-	-	22	56	51	-	129
	<b>Zusammen</b>	<b>-</b>	<b>-</b>	<b>2</b>	<b>2</b>	<b>15</b>	<b>129</b>	<b>110</b>	<b>117</b>	<b>-</b>	<b>375</b>
Japanisch .....	3. Fremdsprache	-	-	-	-	-	-	1	-	-	1
	4. Fremdsprache	-	-	-	-	-	-	1	1	-	2
	<b>Zusammen</b>	<b>-</b>	<b>-</b>	<b>-</b>	<b>-</b>	<b>-</b>	<b>-</b>	<b>2</b>	<b>1</b>	<b>-</b>	<b>3</b>
Tschechisch .....	1. Fremdsprache	-	-	-	-	1	-	-	-	-	1
	2. Fremdsprache	-	-	-	2	3	1	-	-	-	6
	<b>Zusammen</b>	<b>-</b>	<b>-</b>	<b>-</b>	<b>2</b>	<b>4</b>	<b>1</b>	<b>-</b>	<b>-</b>	<b>-</b>	<b>7</b>
Polnisch .....	2. Fremdsprache	-	-	2	5	2	2	-	-	-	11
	3. Fremdsprache	-	-	-	-	-	-	2	2	-	4
	4. Fremdsprache	-	-	-	-	-	-	3	2	-	5
	<b>Zusammen</b>	<b>-</b>	<b>-</b>	<b>2</b>	<b>5</b>	<b>2</b>	<b>2</b>	<b>5</b>	<b>4</b>	<b>-</b>	<b>20</b>

Noch: Tabelle 30. Schüler der Gymnasien in Bayern 2014/15 nach erlernten Fremdsprachen

Fremdsprache	Schüler mit fremdsprachlichem Unterricht <sup>1)</sup>									aus Vor- kursen <sup>2)</sup>	ins- gesamt	
	aus Jahrgangsstufe ...											
	5	6	7	8	9	10	11	12				
Ungarisch .....	1. Fremdsprache	-	-	-	1	1	-	-	-	-	-	2
	2. Fremdsprache	-	-	1	6	7	3	-	-	-	-	17
	<b>Zusammen</b>	-	-	<b>1</b>	<b>7</b>	<b>8</b>	<b>3</b>	-	-	-	-	<b>19</b>
Türkisch .....	2. Fremdsprache	-	-	-	1	-	-	1	1	-	-	3
	3. Fremdsprache	-	-	-	-	-	-	33	24	-	-	57
	4. Fremdsprache	-	-	-	-	-	-	13	9	-	-	22
	<b>Zusammen</b>	-	-	-	<b>1</b>	-	-	<b>47</b>	<b>34</b>	-	-	<b>82</b>
Arabisch .....	2. Fremdsprache	-	1	-	1	7	5	-	-	-	-	14
	3. Fremdsprache	-	-	-	-	-	1	-	-	-	-	1
	<b>Zusammen</b>	-	<b>1</b>	-	<b>1</b>	<b>7</b>	<b>6</b>	-	-	-	-	<b>15</b>
Neugriechisch .....	1. Fremdsprache	-	-	1	1	1	-	-	-	-	-	3
	2. Fremdsprache	-	-	-	-	1	1	-	-	-	-	2
	<b>Zusammen</b>	-	-	<b>1</b>	<b>1</b>	<b>2</b>	<b>1</b>	-	-	-	-	<b>5</b>
Sonstige .....	1. Fremdsprache	-	-	1	1	1	2	-	-	-	-	5
	2. Fremdsprache	-	-	3	16	13	39	2	3	-	-	76
	<b>Zusammen</b>	-	-	<b>4</b>	<b>17</b>	<b>14</b>	<b>41</b>	<b>2</b>	<b>3</b>	-	-	<b>81</b>

1) Pflicht- und Wahlpflichtunterricht sowie Oberstufenunterricht ohne Seminare. - 2) An Spätberufenschulen.



**Tabelle 31. Lehrkräfte sowie Stunden der Lehrkräfte in einer normalen Schulwoche an den Gymnasien in Bayern 2014/15 nach dem Schulträger**

Beschäftigungsverhältnis/ Beschäftigungsumfang	Schulträger	Lehrkräfte <sup>1)</sup>		Stunden der Lehrkräfte pro Woche				
				insgesamt	erteilte Unterrichtsstunden von		Anrechnungsstunden	Ermäßigungsstunden
		sämtl.	weibl.					
		insgesamt	weiblich		Lehrkräften			
Vollzeitbeschäftigte Lehrkräfte, die an einem Gymnasium tätig waren	staatlich	14 146	5 658	322 225	281 789	116 717	34 040	6 396
	kommunal	1 307	584	29 904	25 735	11 783	3 413	756
	privat	1 789	746	41 705	36 169	15 542	4 279	1 257
	<b>zusammen</b>	<b>17 242</b>	<b>6 988</b>	<b>393 833</b>	<b>343 693</b>	<b>144 042</b>	<b>41 731</b>	<b>8 409</b>
Teilzeitbeschäftigte Lehrkräfte <sup>2)</sup> , die an einem Gymnasium tätig waren	staatlich	6 510	5 272	107 386	99 015	78 834	6 399	1 972
	kommunal	766	603	13 066	11 604	9 008	1 183	279
	privat	1 176	891	21 163	19 797	14 865	944	422
	<b>zusammen</b>	<b>8 452</b>	<b>6 766</b>	<b>141 614</b>	<b>130 416</b>	<b>102 707</b>	<b>8 525</b>	<b>2 673</b>
Lehrkräfte, die mit weniger als der Hälfte der Unterrichtspflichtzeit beschäftigt waren	staatlich	3 614	2 753	26 719	25 585	20 763	972	162
	kommunal	174	123	1 287	1 171	887	99	17
	privat	440	248	2 934	2 793	1 786	107	34
	<b>zusammen</b>	<b>4 228</b>	<b>3 124</b>	<b>30 940</b>	<b>29 549</b>	<b>23 436</b>	<b>1 178</b>	<b>213</b>
Lehrkräfte im Vorbereitungsdienst/ Studienreferendare (nur soweit diese selbständig Unterricht erteilen)	staatlich	2 199	1 505	32 251	31 991	21 981	260	-
	kommunal	3	2	50	50	44	-	-
	privat	14	10	287	280	201	7	-
	<b>zusammen</b>	<b>2 216</b>	<b>1 517</b>	<b>32 588</b>	<b>32 321</b>	<b>22 226</b>	<b>267</b>	<b>-</b>
<b>Insgesamt</b>	staatlich	<b>26 469</b>	<b>15 188</b>	<b>488 580</b>	<b>438 380</b>	<b>238 295</b>	<b>41 670</b>	<b>8 530</b>
	kommunal	<b>2 250</b>	<b>1 312</b>	<b>44 307</b>	<b>38 560</b>	<b>21 722</b>	<b>4 695</b>	<b>1 052</b>
	privat	<b>3 419</b>	<b>1 895</b>	<b>66 087</b>	<b>59 039</b>	<b>32 394</b>	<b>5 335</b>	<b>1 713</b>
	<b>zusammen</b>	<b>32 138</b>	<b>18 395</b>	<b>598 974</b>	<b>535 979</b>	<b>292 411</b>	<b>51 700</b>	<b>11 295</b>
darunter:	staatlich	42	21	96	96	49	-	-
	kommunal	12	4	33	33	7	-	-
	privat	197	75	387	387	132	-	-
	<b>zusammen</b>	<b>251</b>	<b>100</b>	<b>516</b>	<b>516</b>	<b>188</b>	<b>-</b>	<b>-</b>
Lehrkräfte mit Altersteilzeit im Teilzeitmodell	staatlich	105	48	1 278	1 146	518	115	17
	kommunal	12	3	155	139	32	16	-
	privat	7	2	94	81	28	8	5
	<b>zusammen</b>	<b>124</b>	<b>53</b>	<b>1 527</b>	<b>1 366</b>	<b>578</b>	<b>139</b>	<b>22</b>
Altersteilzeit in der Ansparphase des Blockmodells	staatlich	258	88	5 414	4 542	1 553	850	22
	kommunal	17	12	287	241	183	42	4
	privat	4	1	73	51	20	15	7
	<b>zusammen</b>	<b>279</b>	<b>101</b>	<b>5 774</b>	<b>4 834</b>	<b>1 756</b>	<b>907</b>	<b>33</b>

1) An mehreren Gymnasien tätige Lehrkräfte wurden mehrfach gezählt, die entsprechenden Wochenstunden nur einfach. Zusätzlich über die Unterrichtspflichtzeit hinaus tätige Lehrkräfte wurden, soweit sie auch ihre regelmäßigen Stunden an einem Gymnasium erteilten, bei den vollzeit- und teilzeitbeschäftigten Lehrkräften und den mit weniger als der Hälfte der Unterrichtspflichtzeit Beschäftigten bzw. bei den Mehrarbeit/Überstunden leistenden Lehrkräften gezählt. Ohne mit Dienstbezügen abwesende Lehrkräfte (s. Tabelle 32). Ohne von Mobilien Sonderpädagogischen Diensten erbrachte wöchentliche Unterrichtsstunden. - 2) Stunden derjenigen Lehrkräfte im Aushilfsdienst, die für kurzfristig abwesende Lehrkräfte eingesetzt oder in der Stichwoche nicht eingesetzt waren. Die Stunden der Aushilfslehrkräfte, die für langfristig abwesende Lehrkräfte eingesetzt waren, sind in den Unterrichtsstunden enthalten.

**Tabelle 32. Mit Dienstbezügen abwesende Lehrkräfte  
sowie Lehrkräfte mit Altersteilzeit in der Freistellungsphase des Blockmodells  
an den Gymnasien in Bayern 2014/15 nach dem Schulträger**

Beschäftigungsumfang		Schulträger	Lehrkräfte		
			männlich	weiblich	insgesamt
Lehrkräfte <sup>1)</sup> , die im Rahmen ihrer Unterrichtspflichtzeit ausschließlich oder überwiegend an einem Gymnasium tätig waren	Voll- und Teilzeitbeschäftigte <sup>2)</sup>	staatlich	44	233	277
		kommunal	7	36	43
		privat	5	10	15
	zusammen		56	279	335
	stundenweise Beschäftigte	staatlich	1	27	28
		kommunal	-	3	3
privat		-	1	1	
zusammen		1	31	32	
Lehrkräfte, die am Freistellungsmodell gemäß Art. 88 Abs. 4 BayBG teilnehmen und sich nun in der Freistellungsphase befinden		staatlich	29	36	65
		kommunal	3	4	7
		privat	1	-	1
		zusammen	33	40	73
Lehrkräfte mit Altersteilzeit in der Freistellungsphase des Blockmodells		staatlich	190	112	302
		kommunal	12	13	25
		privat	8	10	18
		zusammen	210	135	345

1) Mit Dienstbezügen abwesende Lehrkräfte (z. B. wegen längerer Krankheit, Kur oder Mutterschutz), die laut Stundenplan zum Unterrichtseinsatz nicht vorgesehen waren. - 2) Teilzeitbeschäftigte mit mindestens der Hälfte der Unterrichtspflichtzeit.

**Tabelle 33. Vollzeit- und teilzeitbeschäftigte Lehrkräfte an den Gymnasien  
in Bayern 2014/15 nach dem Lehramt**

Schulträger	Vollzeit- und teilzeitbeschäftigte Lehrkräfte <sup>1)</sup>			davon (mit)									
				Lehramt an						technischem Lehramt <sup>2)</sup>		sonstige Lehrkräfte	
				Gymnasien		Realschulen		Volksschulen, Grund- oder Mittelschulen					
	männlich	weiblich	insgesamt	männlich	weiblich	männlich	weiblich	männlich	weiblich	männlich	weiblich	männlich	weiblich
Staatlich .....	9 770	11 163	20 933	9 566	10 817	9	17	4	19	1	15	190	295
Kommunal .....	893	1 223	2 116	851	1 163	14	18	-	-	4	6	24	36
Privat .....	1 333	1 647	2 980	1 091	1 275	10	23	-	4	2	6	230	339
<b>Insgesamt</b>	<b>11 996</b>	<b>14 033</b>	<b>26 029</b>	<b>11 508</b>	<b>13 255</b>	<b>33</b>	<b>58</b>	<b>4</b>	<b>23</b>	<b>7</b>	<b>27</b>	<b>444</b>	<b>670</b>

1) Nur Lehrkräfte, die ausschl. oder überwiegend an einem Gymnasium tätig waren, einschl. Teilzeitbeschäftigter mit mindestens der Hälfte der Unterrichtspflichtzeit sowie der mit Dienstbezügen abwesenden Lehrkräfte (z. B. wegen längerer Krankheit, Kur oder Mutterschutz). - 2) Lehrkräfte ohne Lehramt an Gymnasien, Realschulen, Volksschulen, Grund- oder Mittelschulen, die die Lehrbefähigung für technische Fächer besitzen (z. B. Textiles Gestalten, Haushalts- und Wirtschaftskunde, Sport, Kurzschrift, Maschinenschreiben).

**Tabelle 34. Ausländische vollzeit- und teilzeitbeschäftigte Lehrkräfte an den Gymnasien  
in Bayern 2014/15 nach dem Herkunftsland (Staatsangehörigkeit)**

Schulträger	Ausländische Lehrkräfte <sup>1)</sup> insgesamt	davon aus (der)											
		Belgien, Niederlande, Luxemburg	Frankreich	Griechenland	Vereinigtes Königreich	Italien	ehem. SFR Jugoslawien <sup>2)</sup>	Österreich	Portugal	Spanien	Türkei	sonst. Staaten	staatenlos
Staatlich .....	86	4	7	-	4	10	2	34	-	5	1	19	-
Kommunal .....	14	-	5	1	-	-	-	7	-	-	-	1	-
Privat .....	77	-	10	1	4	7	1	23	-	3	-	28	-
<b>Insgesamt</b>	<b>177</b>	<b>4</b>	<b>22</b>	<b>2</b>	<b>8</b>	<b>17</b>	<b>3</b>	<b>64</b>	<b>-</b>	<b>8</b>	<b>1</b>	<b>48</b>	<b>-</b>

1) Einschl. der mit Dienstbezügen abwesenden Lehrkräfte (z. B. wegen längerer Krankheit, Kur oder Mutterschutz). - 2) Bosnien und Herzegowina, Kosovo, Kroatien, ehem. Jug. Rep. Mazedonien, Montenegro, Serbien und Slowenien.

**Tabelle 35. Vollzeit- und teilzeitbeschäftigte Lehrkräfte an den Gymnasien in Bayern 2014/15  
nach Lehramt und Altersgruppen**

Lehramt ----- Schulträger	Geschlecht	Vollzeit- und teilzeitbeschäftigte Lehrkräfte <sup>1)</sup>												
		ins- gesamt	davon im Alter von ... Jahren										65 oder mehr	ohne Angabe
			unter 30	30	35	40	45	50	55	60	65			
				bis unter										
		35	40	45	50	55	60	65						
Lehramt an Gymnasien .....	männlich	11 508	420	1 526	1 491	1 961	1 463	966	1 603	1 994	82	2		
	weiblich	13 255	1 129	2 274	1 604	2 108	1 612	1 468	1 858	1 179	22	1		
Lehramt an Realschulen .....	männlich	33	9	12	4	-	3	1	1	2	1	-		
	weiblich	58	37	8	2	1	2	3	2	3	-	-		
Lehramt an Volksschulen, Grund- oder Mittelschulen .....	männlich	4	-	-	-	3	-	-	1	-	-	-		
	weiblich	23	2	2	1	3	7	5	2	1	-	-		
Technisches Lehramt <sup>2)</sup> .....	männlich	7	-	-	1	2	2	1	-	1	-	-		
	weiblich	27	-	-	-	-	3	2	11	10	1	-		
Sonstige Lehrkräfte .....	männlich	444	11	30	40	65	73	106	64	53	2	-		
	weiblich	670	17	37	55	63	136	182	130	47	2	1		
<b>Insgesamt .....</b>	<b>männlich</b>	<b>11 996</b>	<b>440</b>	<b>1 568</b>	<b>1 536</b>	<b>2 031</b>	<b>1 541</b>	<b>1 074</b>	<b>1 669</b>	<b>2 050</b>	<b>85</b>	<b>2</b>		
	<b>weiblich</b>	<b>14 033</b>	<b>1 185</b>	<b>2 321</b>	<b>1 662</b>	<b>2 175</b>	<b>1 760</b>	<b>1 660</b>	<b>2 003</b>	<b>1 240</b>	<b>25</b>	<b>2</b>		
	<b>insgesamt</b>	<b>26 029</b>	<b>1 625</b>	<b>3 889</b>	<b>3 198</b>	<b>4 206</b>	<b>3 301</b>	<b>2 734</b>	<b>3 672</b>	<b>3 290</b>	<b>110</b>	<b>4</b>		
davon an ... Schulen														
	staatlichen .....													
staatlichen .....	männlich	9 770	369	1 320	1 367	1 781	1 253	859	1 206	1 554	59	2		
	weiblich	11 163	930	1 913	1 443	1 828	1 423	1 337	1 358	913	16	2		
kommunalen .....	männlich	893	26	104	79	126	146	60	179	168	5	-		
	weiblich	1 223	91	195	128	208	150	85	221	142	3	-		
privaten .....	männlich	1 333	45	144	90	124	142	155	284	328	21	-		
	weiblich	1 647	164	213	91	139	187	238	424	185	6	-		

1) Nur Lehrkräfte, die ausschl. oder überwiegend an einem Gymnasium tätig waren, einschl. Teilzeitbeschäftigter mit mindestens der Hälfte der Unterrichtspflichtzeit sowie der mit Dienstbezügen abwesenden Lehrkräfte (z. B. wegen längerer Krankheit, Kur oder Mutterschutz). - 2) Lehrkräfte ohne Lehramt an Gymnasien, Realschulen, Volksschulen, Grund- oder Mittelschulen, die die Lehrbefähigung für technische Fächer besitzen (z. B. Textiles Gestalten, Haushalts- und Wirtschaftskunde, Sport, Kursive, Maschinenschreiben).

**Tabelle 36. Eckdaten der Gymnasien in den kreisfreien Städten und Landkreisen Bayerns 2014/15**

Gebiet	Schulen	Klassen	Schüler		Vollzeit- und teilzeitbeschäftigte Lehrkräfte <sup>1)</sup>	
			insgesamt	weiblich	insgesamt	weiblich
<b>Regierungsbezirk Oberbayern</b>						
<b>Kreisfreie Städte</b>						
Ingolstadt .....	6	146	4 890	2 570	389	204
München .....	51	1 134	38 216	20 011	3 197	1 904
Rosenheim .....	3	88	2 991	1 600	227	114
<b>Zusammen</b>	<b>60</b>	<b>1 368</b>	<b>46 097</b>	<b>24 181</b>	<b>3 813</b>	<b>2 222</b>
<b>Landkreise</b>						
Altötting .....	4	80	2 703	1 475	206	119
Bad Tölz-Wolfratshausen .....	7	122	4 121	2 157	321	165
Berchtesgadener Land .....	4	71	2 302	1 132	186	90
Dachau .....	3	100	3 649	1 820	255	161
Ebersberg .....	4	145	5 047	2 569	347	218
Eichstätt .....	4	97	3 055	1 543	220	102
Erding .....	3	100	3 424	1 771	247	135
Freising .....	5	124	4 164	2 193	309	186
Fürstentfeldbruck .....	7	225	7 903	4 028	565	341
Garmisch-Partenkirchen .....	4	76	2 657	1 376	216	109
Landsberg am Lech .....	6	109	3 643	1 746	286	160
Miesbach .....	4	68	2 267	1 102	161	84
Mühdorf a.Inn .....	3	76	2 481	1 287	182	88
München .....	15	419	14 271	6 827	994	625
Neuburg-Schrobenhausen .....	2	57	1 961	954	144	79
Pfaffenhofen a.d.Ilm .....	2	63	2 159	1 132	154	81
Rosenheim .....	6	145	5 161	2 649	388	208
Starnberg .....	6	149	5 154	2 538	382	225
Traunstein .....	7	132	4 238	2 164	339	162
Weilheim-Schongau .....	4	102	3 621	1 842	264	145
<b>Zusammen</b>	<b>100</b>	<b>2 460</b>	<b>83 981</b>	<b>42 305</b>	<b>6 166</b>	<b>3 483</b>
<b>Oberbayern 2014/15</b>	<b>160</b>	<b>3 828</b>	<b>130 078</b>	<b>66 486</b>	<b>9 979</b>	<b>5 705</b>
2013/14	158	3 886	131 760	67 000	10 000	5 739
<b>Regierungsbezirk Niederbayern</b>						
<b>Kreisfreie Städte</b>						
Landshut .....	3	86	3 003	1 722	233	137
Passau .....	4	72	2 295	1 319	199	108
Straubing .....	4	90	2 860	1 550	228	120
<b>Zusammen</b>	<b>11</b>	<b>248</b>	<b>8 158</b>	<b>4 591</b>	<b>660</b>	<b>365</b>
<b>Landkreise</b>						
Deggendorf .....	4	93	2 842	1 494	249	102
Dingolfing-Landau .....	2	57	2 045	1 089	144	78
Freyung-Grafenau .....	3	58	1 834	923	140	67
Kelheim .....	3	81	2 807	1 496	196	83
Landshut .....	3	57	1 830	883	134	71
Passau .....	4	94	3 039	1 503	235	115
Regen .....	2	47	1 492	797	107	46
Rottal-Inn .....	3	71	2 416	1 294	190	110
Straubing-Bogen .....	2	42	1 456	665	106	52
<b>Zusammen</b>	<b>26</b>	<b>600</b>	<b>19 761</b>	<b>10 144</b>	<b>1 501</b>	<b>724</b>
<b>Niederbayern 2014/15</b>	<b>37</b>	<b>848</b>	<b>27 919</b>	<b>14 735</b>	<b>2 161</b>	<b>1 089</b>
2013/14	37	868	28 843	15 164	2 191	1 112

1) Nur Lehrkräfte, die ausschl. oder überwiegend an einem Gymnasium tätig waren, einschl. Teilzeitbeschäftigter mit mindestens der Hälfte der Unterrichtspflichtzeit sowie der mit Dienstbezügen abwesenden Lehrkräfte (z. B. wegen längerer Krankheit, Kur oder Mutterschutz).

Noch: Tabelle 36. Eckdaten der Gymnasien in den kreisfreien Städten und Landkreisen Bayerns 2014/15

Gebiet	Schulen	Klassen	Schüler		Vollzeit- und teilzeitbeschäftigte Lehrkräfte <sup>1)</sup>	
			insgesamt	weiblich	insgesamt	weiblich
<b>Regierungsbezirk Oberpfalz</b>						
<b>Kreisfreie Städte</b>						
Amberg .....	4	74	2 398	1 369	198	100
Regensburg .....	9	195	6 662	3 401	580	319
Weiden i.d.OPf. ....	3	76	2 585	1 470	179	88
<b>Zusammen</b>	<b>16</b>	<b>345</b>	<b>11 645</b>	<b>6 240</b>	<b>957</b>	<b>507</b>
<b>Landkreise</b>						
Amberg-Regen .....	1	21	719	337	52	18
Cham .....	3	72	2 424	1 294	178	85
Neumarkt i.d.OPf. ....	3	97	3 406	1 806	252	134
Neustadt a.d.Waldnaab .....	2	43	1 440	693	101	40
Regensburg .....	2	55	1 746	819	127	64
Schwandorf .....	5	117	3 842	1 994	292	161
Tirschenreuth .....	2	28	885	480	72	26
<b>Zusammen</b>	<b>18</b>	<b>433</b>	<b>14 462</b>	<b>7 423</b>	<b>1 074</b>	<b>528</b>
<b>Oberpfalz 2014/15</b>	<b>34</b>	<b>778</b>	<b>26 107</b>	<b>13 663</b>	<b>2 031</b>	<b>1 035</b>
2013/14	34	795	26 798	13 961	2 043	1 035

**Regierungsbezirk Oberfranken**

<b>Kreisfreie Städte</b>						
Bamberg .....	8	180	6 426	3 455	496	254
Bayreuth .....	5	130	4 428	2 289	349	162
Coburg .....	4	79	2 554	1 338	191	90
Hof .....	3	65	2 248	1 166	176	87
<b>Zusammen</b>	<b>20</b>	<b>454</b>	<b>15 656</b>	<b>8 248</b>	<b>1 212</b>	<b>593</b>
<b>Landkreise</b>						
Bamberg .....	-	-	-	-	-	-
Bayreuth .....	1	23	767	403	57	25
Coburg .....	1	23	742	385	57	35
Forchheim .....	3	82	2 915	1 576	230	123
Hof .....	2	39	1 250	647	90	44
Kronach .....	2	49	1 713	914	123	52
Kulmbach .....	2	50	1 684	851	122	56
Lichtenfels .....	2	46	1 569	814	118	71
Wunsiedel i.Fichtelgebirge .....	3	69	2 327	1 231	165	79
<b>Zusammen</b>	<b>16</b>	<b>381</b>	<b>12 967</b>	<b>6 821</b>	<b>962</b>	<b>485</b>
<b>Oberfranken 2014/15</b>	<b>36</b>	<b>835</b>	<b>28 623</b>	<b>15 069</b>	<b>2 174</b>	<b>1 078</b>
2013/14	36	861	29 535	15 423	2 217	1 107

**Regierungsbezirk Mittelfranken**

<b>Kreisfreie Städte</b>						
Ansbach .....	3	69	2 565	1 382	187	82
Erlangen .....	6	152	5 284	2 772	424	242
Fürth .....	3	98	3 377	1 754	248	132
Nürnberg .....	17	376	12 626	6 798	1 060	599
Schwabach .....	2	59	2 075	1 131	160	89
<b>Zusammen</b>	<b>31</b>	<b>754</b>	<b>25 927</b>	<b>13 837</b>	<b>2 079</b>	<b>1 144</b>

1) Nur Lehrkräfte, die ausschl. oder überwiegend an einem Gymnasium tätig waren, einschl. Teilzeitbeschäftigter mit mindestens der Hälfte der Unterrichtspflichtzeit sowie der mit Dienstbezügen abwesenden Lehrkräfte (z. B. wegen längerer Krankheit, Kur oder Mutterschutz).

Noch: Tabelle 36. Eckdaten der Gymnasien in den kreisfreien Städten und Landkreisen Bayerns 2014/15

Gebiet	Schulen	Klassen	Schüler		Vollzeit- und teilzeitbeschäftigte Lehrkräfte <sup>1)</sup>	
			insgesamt	weiblich	insgesamt	weiblich
Noch: Regierungsbezirk Mittelfranken						
<b>Landkreise</b>						
Ansbach .....	5	116	3 634	1 856	274	130
Erlangen-Höchstadt .....	4	124	4 339	2 108	323	193
Fürth .....	3	95	3 203	1 603	238	140
Neustadt a.d.Aisch-Bad Windsheim .....	4	76	2 574	1 354	199	90
Nürnberger Land .....	4	121	4 216	2 035	311	171
Roth .....	3	76	2 556	1 225	189	109
Weißenburg-Gunzenhausen .....	3	64	2 246	1 104	162	91
<b>Zusammen</b>	<b>26</b>	<b>672</b>	<b>22 768</b>	<b>11 285</b>	<b>1 696</b>	<b>924</b>
<b>Mittelfranken 2014/15</b>	<b>57</b>	<b>1 426</b>	<b>48 695</b>	<b>25 122</b>	<b>3 775</b>	<b>2 068</b>
2013/14	57	1 469	49 992	25 634	3 826	2 091
<b>Regierungsbezirk Unterfranken</b>						
<b>Kreisfreie Städte</b>						
Aschaffenburg .....	4	107	3 754	2 150	290	159
Schweinfurt .....	4	94	3 323	1 734	252	128
Würzburg .....	9	198	6 769	3 602	580	317
<b>Zusammen</b>	<b>17</b>	<b>399</b>	<b>13 846</b>	<b>7 486</b>	<b>1 122</b>	<b>604</b>
<b>Landkreise</b>						
Aschaffenburg .....	2	86	2 962	1 365	197	99
Bad Kissingen .....	5	83	2 489	1 317	196	98
Haßberge .....	2	61	2 020	1 059	143	73
Kitzingen .....	5	116	3 987	2 061	308	131
Main-Spessart .....	5	91	3 083	1 630	252	141
Miltenberg .....	4	89	2 939	1 447	209	98
Rhön-Grabfeld .....	3	58	1 967	1 035	157	73
Schweinfurt .....	-	-	-	-	-	-
Würzburg .....	1	20	663	303	56	33
<b>Zusammen</b>	<b>27</b>	<b>604</b>	<b>20 110</b>	<b>10 217</b>	<b>1 518</b>	<b>746</b>
<b>Unterfranken 2014/15</b>	<b>44</b>	<b>1 003</b>	<b>33 956</b>	<b>17 703</b>	<b>2 640</b>	<b>1 350</b>
2013/14	44	1 034	35 196	18 339	2 708	1 387
<b>Regierungsbezirk Schwaben</b>						
<b>Kreisfreie Städte</b>						
Augsburg .....	10	240	8 544	4 849	687	399
Kaufbeuren .....	2	52	1 853	1 032	130	59
Kempton (Allgäu) .....	3	78	2 595	1 346	192	88
Memmingen .....	2	49	1 632	884	119	59
<b>Zusammen</b>	<b>17</b>	<b>419</b>	<b>14 624</b>	<b>8 111</b>	<b>1 128</b>	<b>605</b>
<b>Landkreise</b>						
Aichach-Friedberg .....	2	65	2 138	1 043	154	89
Augsburg .....	5	146	4 882	2 138	353	187
Dillingen a.d.Donau .....	4	81	2 689	1 386	200	102
Donau-Ries .....	3	87	2 927	1 489	196	103
Günzburg .....	6	119	3 897	2 118	302	167
Lindau (Bodensee) .....	3	59	1 950	1 038	130	70
Neu-Ulm .....	5	112	3 550	1 788	259	132
Oberallgäu .....	3	59	1 930	1 027	141	63
Ostallgäu .....	4	76	2 574	1 339	191	87
Unterallgäu .....	4	78	2 625	1 313	215	103
<b>Zusammen</b>	<b>39</b>	<b>882</b>	<b>29 162</b>	<b>14 679</b>	<b>2 141</b>	<b>1 103</b>
<b>Schwaben 2014/15</b>	<b>56</b>	<b>1 301</b>	<b>43 786</b>	<b>22 790</b>	<b>3 269</b>	<b>1 708</b>
2013/14	56	1 318	44 504	22 976	3 306	1 717

1) Nur Lehrkräfte, die ausschl. oder überwiegend an einem Gymnasium tätig waren, einschl. Teilzeitbeschäftigter mit mindestens der Hälfte der Unterrichtspflichtzeit sowie der mit Dienstbezügen abwesenden Lehrkräfte (z. B. wegen längerer Krankheit, Kur oder Mutterschutz).

## Abendgymnasien

**Tabelle 37. Klassen der einzelnen Abendgymnasien in Bayern 2014/15 nach Jahrgangsstufen**

Schulort	Schulträger	Klassen insgesamt <sup>1)</sup>	davon		Durchschnittliche Klassenstärke
			Vorkurs	Jahrgangsstufe I	
Bamberg .....	privat	2	1	1	10,5
München .....	kommunal	6	3	3	20,0
Nürnberg .....	privat	13	6	7	29,4
Regensburg .....	privat	2	1	1	23,0
Würzburg .....	privat	2	1	1	56,5
	<b>Insgesamt</b>	<b>25</b>	<b>12</b>	<b>13</b>	<b>27,3</b>

1) Ohne Kurse der Qualifikationsphase.

**Tabelle 38. Schüler der einzelnen Abendgymnasien in Bayern 2014/15 nach Jahrgangsstufen**

Schulort	Schulträger	Schüler			davon							
					im Vorkurs		in Jahrgangsstufe					
		männlich	weiblich	insgesamt	männlich	weiblich	I		II		III	
Bamberg .....	privat	19	21	40	9	7	-	5	9	7	1	2
München .....	kommunal	73	109	182	34	50	16	20	11	20	12	19
Nürnberg .....	privat	323	309	632	104	83	112	83	67	68	40	75
Regensburg .....	privat	31	36	67	17	14	8	7	3	7	3	8
Würzburg .....	privat	92	79	171	42	29	24	18	15	14	11	18
	<b>Insgesamt</b>	<b>538</b>	<b>554</b>	<b>1 092</b>	<b>206</b>	<b>183</b>	<b>160</b>	<b>133</b>	<b>105</b>	<b>116</b>	<b>67</b>	<b>122</b>

**Tabelle 39. Schüler an den Abendgymnasien in Bayern 2014/15 nach Geburtsjahren**

Geschlecht	Schüler insgesamt	davon sind geboren ...															
		1997 oder später	1996	1995	1994	1993	1992	1991	1990	1989	1988	1987	1986	1985	1984	1983	1982 oder früher
Männlich .....	538	14	22	52	43	65	53	48	44	29	24	21	25	13	12	16	57
Weiblich .....	554	9	30	43	51	66	55	55	51	26	25	18	13	19	11	12	70
<b>Insgesamt</b>	<b>1 092</b>	<b>23</b>	<b>52</b>	<b>95</b>	<b>94</b>	<b>131</b>	<b>108</b>	<b>103</b>	<b>95</b>	<b>55</b>	<b>49</b>	<b>39</b>	<b>38</b>	<b>32</b>	<b>23</b>	<b>28</b>	<b>127</b>

**Tabelle 40. Schüler an Abendgymnasien in Bayern 2014/15 nach der schulischen Herkunft**

Zugang aus ... (Schüler besuchte am 1.10. des Vorjahres)	Schüler										insgesamt
	im Vorkurs		in Jahrgangsstufe						insgesamt		
	insg.	weibl.	I		II		III				
der berichtenden Schule .....	69	33	180	83	202	104	189	122	640		
einem anderen Abendgymnasium .....	-	-	1	-	-	-	-	-	1		
einer anderen Schulart .....	42	14	26	13	8	3	-	-	76		
keiner Schule .....	278	136	86	37	11	9	-	-	375		
<b>Insgesamt</b>	<b>389</b>	<b>183</b>	<b>293</b>	<b>133</b>	<b>221</b>	<b>116</b>	<b>189</b>	<b>122</b>	<b>1 092</b>		

**Tabelle 41. Schüler an Abendgymnasien in Bayern 2014/15 nach der schulischen Vorbildung**

Art des bisher erreichten höchsten Abschlusses	Schulische Vorbildung nach der Schulart											
	Volksschule		Realschule		Wirtschafts-schule		Gymnasium		Sonstige Schulart		Insgesamt	
	insg.	weibl.	insg.	weibl.	insg.	weibl.	insg.	weibl.	insg.	weibl.	insg.	weibl.
Erfüllte Vollzeitschul-pflicht ohne Abschluss .....	9	2	2	2	1	-	13	9	2	1	27	14
Erfolgreicher Abschluss der Mittelschule (ohne Quali) .....	110	51	5	3	3	-	3	2	9	1	130	57
Qualifizierender Abschluss der Mittelschule .....	214	102	5	2	5	4	1	-	2	-	227	108
Mittlerer Schul-/Bildungsabschluss												
Qualifizierter beruflicher Bildungsabschluss .....	2	-	-	-	-	-	-	-	-	-	2	-
an Berufs- oder Berufs-fachschule .....	38	27	4	1	2	-	1	1	3	1	48	30
Mittlerer Schulabschluss .....	141	68	257	137	107	57	41	24	22	12	568	298
Oberstufenreife .....	-	-	-	-	-	-	20	9	1	1	21	10
Sonstiger Abschluss .....	4	1	16	13	2	1	6	3	41	19	69	37
<b>Insgesamt</b>	<b>518</b>	<b>251</b>	<b>289</b>	<b>158</b>	<b>120</b>	<b>62</b>	<b>85</b>	<b>48</b>	<b>80</b>	<b>35</b>	<b>1 092</b>	<b>554</b>

**Tabelle 42. Teilnehmer am fremdsprachlichen Unterricht (ohne Wahlunterricht) an Abendgymnasien in Bayern 2014/15**

Fach	Teilnehmer insgesamt	davon			
		im Vorkurs	in Jahrgangsstufe		
			I	II	III
Chinesisch .....	-	-	-	-	-
Englisch .....	1 072	389	293	215	175
Französisch .....	597	309	263	18	7
Griechisch .....	-	-	-	-	-
Italienisch .....	-	-	-	-	-
Japanisch .....	-	-	-	-	-
Latein .....	136	80	30	19	7
Polnisch .....	-	-	-	-	-
Portugiesisch .....	-	-	-	-	-
Russisch .....	-	-	-	-	-
Serbokroatisch .....	-	-	-	-	-
Spanisch .....	-	-	-	-	-
Tschechisch .....	-	-	-	-	-
Türkisch .....	-	-	-	-	-
Ungarisch .....	-	-	-	-	-
Sonstige Fremdsprache .....	-	-	-	-	-

**Tabelle 43. Teilnehmer am Wahlunterricht an Abendgymnasien in Bayern 2014/15**

Fach	Teilnehmer				Zahl der Kurse
	im Vorkurs	in Jahrgangsstufe I	insgesamt	darunter weiblich	
Chemie (Übungen) .....	-	-	-	-	-
Erdkunde .....	-	15	15	-	1
Französisch .....	-	-	-	-	-
Informatik .....	-	-	-	-	-
Italienisch .....	6	6	12	8	1
Kunsterziehung .....	-	-	-	-	-
Latein .....	-	-	-	-	-
Musik .....	-	-	-	-	-
Physik (Übungen) .....	-	-	-	-	-
Politik und Zeitgeschichte .....	-	-	-	-	-
Rechtkunde .....	-	-	-	-	-
Russisch .....	-	-	-	-	-
Spanisch .....	6	4	10	7	1
Wirtschafts- und Rechtslehre .....	-	-	-	-	-
Sonst. fremdspr. Wahlunterricht .....	-	-	-	-	-
Sonstiges Wahlfach (nicht Fremdspr.) .....	-	-	-	-	-
Sport .....	7	4	11	-	1



**Tabelle 44. Ausländische Schüler an den Abendgymnasien in Bayern 2014/15  
nach dem Herkunftsland (Staatsangehörigkeit)**

Herkunftsland	Ausländische Schüler		Herkunftsland	Ausländische Schüler	
	insgesamt	weiblich		insgesamt	weiblich
<b>Europa</b> .....	<b>238</b>	<b>137</b>	<b>Afrika</b> .....	<b>8</b>	<b>5</b>
<b>Europäische Union</b> .....	<b>48</b>	<b>32</b>	Ägypten .....	-	-
Belgien .....	1	1	Äthiopien .....	-	-
Bulgarien .....	-	-	Algerien .....	-	-
Dänemark .....	-	-	Ghana .....	-	-
Estland .....	-	-	Marokko .....	-	-
Finnland .....	-	-	Tunesien .....	1	1
Frankreich .....	-	-	Übriges Afrika .....	7	4
Griechenland .....	7	4			
Irland .....	-	-	<b>Amerika</b> .....	<b>9</b>	<b>3</b>
Italien .....	10	7	Brasilien .....	2	-
Kroatien .....	6	4	Chile .....	-	-
Lettland .....	1	1	Kanada .....	-	-
Litauen .....	2	1	Vereinigte Staaten .....	4	2
Luxemburg .....	-	-	Übriges Amerika .....	3	1
Malta .....	-	-			
Niederlande .....	-	-	<b>Asien</b> .....	<b>79</b>	<b>33</b>
Österreich .....	3	2	Afghanistan .....	10	5
Polen .....	7	4	China .....	1	1
Portugal .....	-	-	Indien .....	-	-
Rumänien .....	3	2	Indonesien .....	-	-
Schweden .....	1	1	Irak .....	27	8
Slowakei .....	-	-	Iran, Islamische Republik .....	10	3
Slowenien .....	1	-	Israel .....	1	1
Spanien .....	3	3	Japan .....	1	1
Tschechische Republik .....	2	2	Jordanien .....	-	-
Ungarn .....	-	-	Korea, Demokratische Volksrepublik ...	-	-
Vereinigtes Königreich .....	1	-	Korea, Republik .....	-	-
Zypern .....	-	-	Libanon .....	1	1
Albanien .....	-	-	Pakistan .....	1	-
Andorra .....	-	-	Philippinen .....	-	-
Bosnien und Herzegowina .....	6	5	Sri Lanka .....	2	1
Island .....	-	-	Syrien, Arabische Republik .....	2	1
Kosovo .....	7	2	Thailand .....	-	-
Liechtenstein .....	-	-	Vietnam .....	6	2
Ehem. jugos. Rep. Mazedonien .....	-	-	Übriges Asien <sup>1)</sup> .....	17	9
Moldau, Republik .....	2	2			
Monaco .....	-	-	<b>Australien/Ozeanien</b> .....	<b>1</b>	<b>1</b>
Montenegro .....	-	-	Australien .....	-	-
Norwegen .....	-	-	Neuseeland .....	-	-
Russische Föderation .....	26	13	Übriges Australien/Ozeanien .....	1	1
San Marino .....	-	-			
Schweiz .....	1	1	Staatenlos .....	-	-
Serbien .....	5	2	Ungeklärt .....	-	-
Türkei .....	130	75			
Ukraine .....	12	5	<b>Insgesamt</b>	<b>335</b>	<b>179</b>
Weißrussland .....	1	-			

1) Einschl. der Teilgebiete der ehem. Sowjetunion (ohne Estland, Lettland, Litauen, Moldau, Russische Föderation, Ukraine und Weißrussland).

**Tabelle 45. Bestandene Abiturprüfungen an den Abendgymnasien in Bayern 2014**

Geschlecht	insgesamt	Teilnehmer mit bestandener Abiturprüfung													
		davon sind geboren													
		1994 oder später	1993	1992	1991	1990	1989	1988	1987	1986	1985	1984	1983	1982	1981 oder früher
Männlich .....	76	2	5	6	5	9	8	9	9	5	5	3	1	2	7
Weiblich .....	88	3	7	14	8	16	10	2	5	6	-	4	1	5	7
<b>Insgesamt</b> .....	<b>164</b>	<b>5</b>	<b>12</b>	<b>20</b>	<b>13</b>	<b>25</b>	<b>18</b>	<b>11</b>	<b>14</b>	<b>11</b>	<b>5</b>	<b>7</b>	<b>2</b>	<b>7</b>	<b>14</b>
darunter Ausländer .....	37	-	5	10	2	5	2	6	3	1	-	1	-	-	2

**Tabelle 46. Lehrkräfte sowie Stunden der Lehrkräfte in einer normalen Schulwoche an den Abendgymnasien in Bayern 2014/15 nach dem Schulträger**

Beschäftigungsverhältnis/ Beschäftigungsumfang		Schulträger	Lehrkräfte <sup>1)</sup>			Stunden der Lehrkräfte pro Woche						
						ins- gesamt	davon			Anrech- nungs- stunden	Ermässi- gungs- stunden	
			männ- lich	weib- lich	ins- gesamt		erteilte Unterrichtsstunden von					
							männl.	weibl.	sämtl.			
Vollzeitbeschäftigte Lehrkräfte, die an einem Abendgymnasium	ausschließlich oder überwie- gend tätig waren	kommunal privat zusammen	8 - 8	6 - 6	14 - 14	284 - 284	121 - 121	105 - 105	226 - 226	38 - 38	20 - 20	
	mit dem geringeren Teil ihrer Unterrichts- pflichtzeit tätig waren	kommunal	-	3	3	9	-	7	7	2	-	
		privat zusammen	- -	3 3	- -	9 9	- -	7 7	7 7	2 2	- -	
	Teilzeitbeschäftigte Lehrkräfte <sup>2)</sup> , die an einem Abendgymnasium	ausschließlich oder überwie- gend tätig waren	kommunal privat zusammen	1 10 11	4 2 6	5 12 17	75 213 288	12 177 189	41 36 77	53 213 266	12 - 12	10 - 10
mit dem geringeren Teil ihrer Unterrichts- pflichtzeit tätig waren	kommunal	-	-	-	-	-	-	-	-	-	-	
	privat zusammen	- -	- -	- -	- -	- -	- -	- -	- -	- -	- -	
Mehrarbeit/Überstunden leistende Lehrkräfte		kommunal privat zusammen	- - -	- - -	- - -	- - -	- - -	- - -	- - -	- - -	- - -	
Lehrkräfte, die mit weniger als der Hälfte der Unterrichts- pflichtzeit beschäftigt waren		kommunal privat zusammen	1 81 82	- 35 35	1 116 117	6 596 602	5 396 401	- 193 193	5 589 594	- 7 7	1 - 1	
Lehrkräfte im Vor- bereitungsdienst (nur soweit diese selbständig Unter- richt erteilen)	Studien- referendare	kommunal	-	-	-	-	-	-	-	-	-	
		privat zusammen	- -	- -	- -	- -	- -	- -	- -	- -	- -	
	Fachlehrer- anwärter	kommunal	-	-	-	-	-	-	-	-	-	-
		privat zusammen	- -	- -	- -	- -	- -	- -	- -	- -	- -	- -
<b>Insgesamt<sup>1)</sup></b>		<b>kommunal privat insgesamt</b>	<b>10 91 101</b>	<b>13 37 50</b>	<b>23 128 151</b>	<b>374 809 1 183</b>	<b>138 573 711</b>	<b>153 229 382</b>	<b>291 802 1 093</b>	<b>52 7 59</b>	<b>31 - 31</b>	
darunter Lehrkräfte mit Altersteilzeit im Teilzeitmodell		kommunal privat zusammen	- - -	- - -	- - -	- - -	- - -	- - -	- - -	- - -	- - -	
in der Ansparphase des Blockmodells		kommunal privat zusammen	1 - 1	- - -	1 - 1	21 - 21	18 - 18	- - -	18 - 18	3 - 3	- - -	

1) An mehreren Abendgymnasien tätige Lehrkräfte wurden mehrfach gezählt, die entsprechenden Wochenstunden nur einfach. Zusätzlich über die Unterrichtspflichtzeit hinaus tätige Lehrkräfte wurden, soweit sie auch ihre regelmäßigen Stunden an einem Abendgymnasium erteilten, bei den vollzeit- und teilzeitbeschäftigten Lehrkräften und den mit weniger als der Hälfte der Unterrichtspflichtzeit Beschäftigten bzw. bei den Mehrarbeit/Überstunden leistenden Lehrkräften gezählt. Ohne mit Dienstbezügen abwesende Lehrkräfte (2014/15: keine). - 2) Lehrkräfte mit mindestens der Hälfte der Unterrichtspflichtzeit.

**Tabelle 47. Vollzeit- und teilzeitbeschäftigte Lehrkräfte an den Abendgymnasien in Bayern 2014/15 nach Lehramt und Altersgruppen**

Lehramt	Geschlecht	Vollzeit- und teilzeitbeschäftigte Lehrkräfte <sup>1)</sup>										
		insgesamt	davon im Alter von ... Jahren									65 oder mehr
			unter 30	30	35	40	45	50	55	60		
				bis unter								
			35	40	45	50	55	60	65			
Lehramt an Gymnasien .....	männlich	16	-	2	-	-	-	1	3	4	6	
	weiblich	10	-	-	-	1	-	2	7	-	-	
Sonstige Lehrkräfte .....	männlich	3	-	-	1	-	-	1	1	-	-	
	weiblich	2	-	-	-	-	-	1	-	1	-	
	<b>Insgesamt</b>	<b>31</b>	<b>-</b>	<b>2</b>	<b>1</b>	<b>-</b>	<b>1</b>	<b>2</b>	<b>7</b>	<b>11</b>	<b>7</b>	

1) Nur Lehrkräfte, die ausschl. oder überwiegend an einem Abendgymnasium tätig waren; einschl. Teilzeitbeschäftigter mit mindestens der Hälfte der Unterrichtspflichtzeit.

## Kollegs

### Tabelle 48. Klassen der einzelnen Kollegs in Bayern 2014/15 nach Jahrgangsstufen

Schulort	Schulträger	Klassen insgesamt <sup>1)</sup>	davon				
			Vorkurs	Jahrgangsstufe I		zweijähriger Sonderlehrgang für Aussiedlerabiturienten	
						I	II
Augsburg .....	staatlich	12	5	7		-	-
Bamberg .....	privat	2	1	1		-	-
München .....	kommunal	6	2	4		-	-
Nürnberg .....	kommunal	5	2	3		-	-
Schweinfurt .....	staatlich	11	3	5		1	2
Wolfratshausen .....	privat	4	3	1		-	-
<b>Insgesamt</b>		<b>40</b>	<b>16</b>	<b>21</b>		<b>1</b>	<b>2</b>

1) Ohne Kurse der Qualifikationsphase.

### Tabelle 49. Schüler der einzelnen Kollegs in Bayern 2014/15 nach Jahrgangsstufen

Schulort	Schulträger	Schüler		davon												
				im Vorkurs		in Jahrgangsstufe						im zweijährigen Sonderlehrgang für Aussiedlerabiturienten				
						I		II		III		I		II		
				m.	w.	m.	w.	m.	w.	m.	w.	m.	w.	m.	w.	m.
Augsburg .....	staatlich	266	250	516	64	57	77	79	63	45	62	69	-	-	-	-
Bamberg .....	privat	34	17	51	11	2	15	4	2	4	6	7	-	-	-	-
München .....	kommunal	126	148	274	28	40	40	51	36	27	22	30	-	-	-	-
Nürnberg .....	kommunal	150	109	259	35	28	47	33	37	22	31	26	-	-	-	-
Schweinfurt .....	staatlich	195	168	363	32	23	71	54	41	38	37	42	7	6	7	5
Wolfratshausen ..	privat	22	12	34	3	2	5	3	3	3	11	4	-	-	-	-
<b>Insgesamt</b>		<b>793</b>	<b>704</b>	<b>1 497</b>	<b>173</b>	<b>152</b>	<b>255</b>	<b>224</b>	<b>182</b>	<b>139</b>	<b>169</b>	<b>178</b>	<b>7</b>	<b>6</b>	<b>7</b>	<b>5</b>

### Tabelle 50. Schüler an den Kollegs in Bayern 2014/15 nach Geburtsjahren

Geschlecht	Schüler insgesamt	davon sind geboren ...																
		1997 oder später	1996	1995	1994	1993	1992	1991	1990	1989	1988	1987	1986	1985	1984	1983	1982	1981 oder früher
Männlich .....	793	-	6	27	60	113	104	96	90	82	72	48	27	25	17	10	2	14
Weiblich .....	704	4	14	29	63	108	103	84	64	68	46	29	21	19	10	10	7	25
<b>Insgesamt</b>	<b>1 497</b>	<b>4</b>	<b>20</b>	<b>56</b>	<b>123</b>	<b>221</b>	<b>207</b>	<b>180</b>	<b>154</b>	<b>150</b>	<b>118</b>	<b>77</b>	<b>48</b>	<b>44</b>	<b>27</b>	<b>20</b>	<b>9</b>	<b>39</b>

### Tabelle 51. Schüler an Kollegs in Bayern 2014/15 nach der schulischen Herkunft

Zugang aus . . . (Schüler besuchte am 1.10. des Vorjahres)	Schüler								insgesamt
	im Vorkurs		in Jahrgangsstufe						
			I		II		III		
	insg.	weibl.	insg.	weibl.	insg.	weibl.	insg.	weibl.	
der berichtenden Schule .....	8	4	238	110	316	135	354	182	916
einem anderen Kolleg .....	1	-	4	1	1	1	1	-	7
einer anderen Schulart .....	64	34	88	43	1	-	2	-	155
keiner Schule .....	252	114	149	70	16	9	2	1	419
darunter Aussiedler .....	-	-	-	-	11	6	-	-	11
<b>Insgesamt</b>	<b>325</b>	<b>152</b>	<b>479</b>	<b>224</b>	<b>334</b>	<b>145</b>	<b>359</b>	<b>183</b>	<b>1 497</b>

**Tabelle 52. Schüler an Kollegs in Bayern 2014/15 nach der schulischen Vorbildung**

Art des bisher erreichten höchsten Abschlusses	Schulische Vorbildung nach der Schulart											
	Volksschule		Realschule		Wirtschafts- schule		Gymnasium		Sonstige Schulart		Insgesamt	
	insg.	weibl.	insg.	weibl.	insg.	weibl.	insg.	weibl.	insg.	weibl.	insg.	weibl.
Erfüllte Vollzeitschulpflicht ohne Abschluss .....	1	1	1	1	-	-	6	3	1	-	9	5
Erfolgreicher Abschluss der Mittelschule (ohne Quali) .....	102	44	2	1	1	1	1	-	1	-	107	46
Qualifizierender Abschluss der Mittelschule .....	275	113	9	3	6	1	6	2	1	1	297	120
Mittlerer Schul-/Bildungsabschluss												
Qualifizierter beruflicher Bildungsabschluss .....	34	8	-	-	-	-	-	-	1	-	35	8
an Berufs- oder Berufsfachschule .....	104	60	5	2	5	2	1	1	1	-	116	65
Mittlerer Schulabschluss .....	185	78	472	237	138	77	43	21	26	12	864	425
Oberstufenreife .....	-	-	-	-	-	-	15	5	-	-	15	5
Sonstiger Abschluss .....	6	3	14	8	4	3	11	8	19	8	54	30
<b>Insgesamt</b>	<b>707</b>	<b>307</b>	<b>503</b>	<b>252</b>	<b>154</b>	<b>84</b>	<b>83</b>	<b>40</b>	<b>50</b>	<b>21</b>	<b>1 497</b>	<b>704</b>

**Tabelle 53. Teilnehmer am fremdsprachlichen Unterricht (ohne Wahlunterricht) an Kollegs in Bayern 2014/15**

Fach	Teilnehmer insgesamt	davon				
		im Vorkurs	in Jahrgangsstufe			im Sonderlehrgang für Aussiedlerabiturienten
			I	II	III	
Chinesisch .....	-	-	-	-	-	-
Englisch .....	1 368	323	479	294	247	25
Französisch .....	360	-	183	116	61	-
Griechisch .....	4	2	-	-	2	-
Italienisch .....	-	-	-	-	-	-
Japanisch .....	-	-	-	-	-	-
Latein .....	338	18	142	103	75	-
Polnisch .....	-	-	-	-	-	-
Portugiesisch .....	-	-	-	-	-	-
Russisch .....	30	-	18	4	8	-
Serbokroatisch .....	-	-	-	-	-	-
Spanisch .....	322	-	136	96	90	-
Tschechisch .....	-	-	-	-	-	-
Türkisch .....	-	-	-	-	-	-
Ungarisch .....	-	-	-	-	-	-
Sonstige Fremdsprache .....	-	-	-	-	-	-

**Tabelle 54. Teilnehmer am Wahlunterricht an Kollegs in Bayern 2014/15**

Fach	Teilnehmer aus Jahrgangsstufe I insgesamt	davon an ... Schulen			Zahl der Kurse
		staatlichen	kommunalen	privaten	
Chemie (Übungen) .....	-	-	-	-	-
Erdkunde .....	-	-	-	-	-
Französisch .....	-	-	-	-	-
Informatik .....	7	7	-	-	1
Italienisch .....	-	-	-	-	-
Kunsterziehung .....	14	14	-	-	2
Latein .....	22	22	-	-	-
Musik .....	5	5	-	-	1
Physik (Übungen) .....	-	-	-	-	-
Politik und Zeitgeschichte .....	-	-	-	-	-
Psychologie/Lern- und Arbeitstechniken .....	6	6	-	-	1
Rechtswissenschaften .....	-	-	-	-	-
Russisch .....	-	-	-	-	-
Spanisch .....	14	-	14	-	1
Wirtschafts- und Rechtslehre .....	-	-	-	-	-
Sonstiger fremdspr. Wahlunterricht .....	-	-	-	-	-
Sonstiges Wahlfach (nicht Fremdsprache) .....	169	169	-	-	11
Sport .....	14	14	-	-	1

**Tabelle 55. Teilnehmer an Seminaren an Kollegs in Bayern 2014/15**

Fach	Geschlecht	Teilnehmer an Seminaren					
		in Jahrgangsstufe		insgesamt	davon an ... Schulen		
		II	III		staatlichen	kommunalen	privaten
Biologie .....	männlich	48	13	61	32	26	3
	weiblich	21	46	67	40	23	4
Chemie .....	männlich	24	13	37	16	19	2
	weiblich	27	19	46	29	16	1
Deutsch .....	männlich	50	44	94	39	52	3
	weiblich	62	55	117	53	61	3
Englisch .....	männlich	35	20	55	31	24	-
	weiblich	32	31	63	34	26	3
Ethik .....	männlich	-	3	3	-	3	-
	weiblich	-	12	12	-	12	-
Evang. Religionslehre .....	männlich	-	-	-	-	-	-
	weiblich	-	-	-	-	-	-
Französisch .....	männlich	-	5	5	5	-	-
	weiblich	-	7	7	7	-	-
Geographie .....	männlich	3	15	18	8	-	10
	weiblich	9	25	34	22	-	12
Geschichte .....	männlich	45	33	78	62	15	1
	weiblich	34	34	68	52	10	6
Griechisch .....	männlich	-	-	-	-	-	-
	weiblich	-	-	-	-	-	-
Informatik .....	männlich	-	-	-	-	-	-
	weiblich	-	-	-	-	-	-
Italienisch .....	männlich	-	-	-	-	-	-
	weiblich	-	-	-	-	-	-
Kathol. Religionslehre .....	männlich	-	-	-	-	-	-
	weiblich	-	-	-	-	-	-
Kunst/Kunsterziehung .....	männlich	-	2	2	-	-	2
	weiblich	-	2	2	2	-	-
Latein .....	männlich	7	16	23	11	10	2
	weiblich	9	19	28	15	10	3
Mathematik .....	männlich	37	38	75	48	23	4
	weiblich	31	14	45	26	17	2
Musik .....	männlich	-	-	-	-	-	-
	weiblich	-	-	-	-	-	-
Physik .....	männlich	34	56	90	68	19	3
	weiblich	7	13	20	13	5	2
Russisch .....	männlich	-	-	-	-	-	-
	weiblich	-	-	-	-	-	-
Sozialkunde .....	männlich	10	4	14	14	-	-
	weiblich	3	5	8	8	-	-
Geschichte + Sozialkunde .....	männlich	-	3	3	-	-	3
	weiblich	-	-	-	-	-	-
Sozialwiss. Arbeitsfelder (nur P-Seminar) .....	männlich	-	-	-	-	-	-
	weiblich	-	-	-	-	-	-
Spanisch .....	männlich	-	5	5	5	-	-
	weiblich	-	7	7	6	1	-
Sport .....	männlich	21	9	30	20	10	-
	weiblich	9	9	18	13	5	-
Wirtschaftsinformatik (nur P-Seminar) .....	männlich	-	-	-	-	-	-
	weiblich	-	-	-	-	-	-
Wirtschaft und Recht .....	männlich	4	12	16	15	1	-
	weiblich	8	18	26	26	-	-
Sonstige Fremdsprache .....	männlich	-	-	-	-	-	-
	weiblich	-	-	-	-	-	-
Sonstiges Seminar (nicht Fremdsprache) .....	männlich	46	47	93	32	50	11
	weiblich	26	40	66	42	24	-

**Tabelle 56. Ausländische Schüler an den Kollegs in Bayern 2014/15  
nach dem Herkunftsland (Staatsangehörigkeit)**

Herkunftsland	Ausländische Schüler		Herkunftsland	Ausländische Schüler	
	insgesamt	weiblich		insgesamt	weiblich
<b>Europa</b> .....	<b>131</b>	<b>75</b>	<b>Afrika</b> .....	<b>11</b>	<b>4</b>
<b>Europäische Union</b> .....	<b>45</b>	<b>18</b>	Ägypten .....	-	-
Belgien .....	-	-	Äthiopien .....	1	-
Bulgarien .....	-	-	Algerien .....	-	-
Dänemark .....	-	-	Ghana .....	-	-
Estland .....	-	-	Marokko .....	-	-
Finnland .....	1	-	Tunesien .....	1	-
Frankreich .....	3	2	Übriges Afrika .....	9	4
Griechenland .....	8	5	<b>Amerika</b> .....	<b>7</b>	<b>6</b>
Irland .....	-	-	Brasilien .....	3	3
Italien .....	11	4	Chile .....	-	-
Kroatien .....	12	5	Kanada .....	-	-
Lettland .....	-	-	Vereinigte Staaten .....	3	2
Litauen .....	-	-	Übriges Amerika .....	1	1
Luxemburg .....	-	-	<b>Asien</b> .....	<b>24</b>	<b>10</b>
Malta .....	-	-	Afghanistan .....	6	2
Niederlande .....	-	-	China .....	-	-
Österreich .....	1	-	Indien .....	-	-
Polen .....	4	1	Indonesien .....	-	-
Portugal .....	-	-	Irak .....	1	-
Rumänien .....	2	-	Iran, Islamische Republik .....	5	-
Schweden .....	-	-	Israel .....	-	-
Slowakei .....	-	-	Japan .....	-	-
Slowenien .....	-	-	Jordanien .....	-	-
Spanien .....	-	-	Korea, Dem. Volksrepublik .....	-	-
Tschechische Republik .....	-	-	Korea, Republik .....	-	-
Ungarn .....	1	1	Libanon .....	-	-
Vereinigtes Königreich .....	2	-	Pakistan .....	1	1
Zypern .....	-	-	Philippinen .....	-	-
Albanien .....	-	-	Sri Lanka .....	-	-
Andorra .....	-	-	Syrien, Arabische Republik .....	1	1
Bosnien und Herzegowina .....	6	4	Thailand .....	-	-
Island .....	-	-	Vietnam .....	6	4
Kosovo .....	9	7	Übriges Asien <sup>1)</sup> .....	4	2
Liechtenstein .....	-	-	<b>Australien/Ozeanien</b> .....	-	-
Ehem. jugos. Rep. Mazedonien ....	-	-	Australien .....	-	-
Moldau, Republik .....	2	1	Neuseeland .....	-	-
Monaco .....	-	-	Übriges Australien/Ozeanien .....	-	-
Montenegro .....	-	-	Staatenlos .....	-	-
Norwegen .....	-	-	Ungeklärt .....	-	-
Russische Föderation .....	1	1	<b>Insgesamt</b>	<b>173</b>	<b>95</b>
San Marino .....	-	-			
Schweiz .....	-	-			
Serbien .....	8	6			
Türkei .....	55	35			
Ukraine .....	5	3			
Weißrussland .....	-	-			

1) Einschl. der Teilgebiete der ehem. Sowjetunion (ohne Estland, Lettland, Litauen, Moldau, Russische Föderation, Ukraine und Weißrussland).

**Tabelle 57. Bestandene Abiturprüfungen an den Kollegs in Bayern 2014**

Geschlecht	Teilnehmer mit bestandener Abiturprüfung														
	insgesamt	davon sind geboren													
Ausländer		1994 oder später	1993	1992	1991	1990	1989	1988	1987	1986	1985	1984	1983	1982	1981 oder früher
Männlich .....	141	-	2	4	17	22	28	13	13	22	5	4	3	3	5
Weiblich .....	131	-	4	15	32	17	19	11	11	6	2	5	1	2	6
<b>Insgesamt</b> .....	<b>272</b>	<b>-</b>	<b>6</b>	<b>19</b>	<b>49</b>	<b>39</b>	<b>47</b>	<b>24</b>	<b>24</b>	<b>28</b>	<b>7</b>	<b>9</b>	<b>4</b>	<b>5</b>	<b>11</b>
dar. Ausländer insg. ....	17	-	-	2	2	2	4	1	1	4	-	-	1	-	-
dar. weiblich .....	7	-	-	1	2	1	2	-	-	1	-	-	-	-	-
Außerdem: Teilnehmer mit bestandener Fachhochschulreifeprüfung															
Männlich .....	3	-	-	1	-	1	1	-	-	-	-	-	-	-	-
Weiblich .....	1	-	-	1	-	-	-	-	-	-	-	-	-	-	-
<b>Insgesamt</b>	<b>4</b>	<b>-</b>	<b>-</b>	<b>2</b>	<b>-</b>	<b>1</b>	<b>1</b>	<b>-</b>	<b>-</b>	<b>-</b>	<b>-</b>	<b>-</b>	<b>-</b>	<b>-</b>	<b>-</b>

**Tabelle 58. Lehrkräfte sowie Stunden der Lehrkräfte in einer normalen Schulwoche an den Kollegs in Bayern 2014/15 nach dem Schulträger**

Beschäftigungsverhältnis/ Beschäftigungsumfang		Schulträger	Lehrkräfte <sup>1)</sup>		Stunden der Lehrkräfte pro Woche						
					ins- gesamt	davon				Anrech- nungs- stunden	Ermässi- gungs- stunden
			weib- lich	erteilte Unterrichtsstunden von		Anrech- nungs- stunden	Ermässi- gungs- stunden				
				sämtlichen				weiblichen	Lehrkräften		
Vollzeitbe- schäftigte Lehrkräfte, die an einem Kolleg	ausschließlich oder überwie- gend tätig waren	staatlich	68	23	1 593	1 287	413	242	45	19	
		kommunal	30	16	650	514	267	115	21	-	
		privat	7	2	107	83	29	22	2	-	
	zusammen		105	41	2 350	1 884	709	379	68	19	
	mit dem geringeren Teil ihrer Unterrichts- pflichtzeit tätig waren	staatlich	1	-	6	6	-	-	-	-	-
		kommunal	6	4	37	36	24	1	-	-	-
privat		20	3	149	135	23	14	-	-	-	
zusammen		27	7	192	177	47	15	-	-	-	
Teilzeitbe- schäftigte Lehrkräfte <sup>3)</sup> , die an einem Kolleg	ausschließlich oder überwie- gend tätig waren	staatlich	15	11	263	236	168	20	7	-	
		kommunal	23	19	368	319	255	42	7	-	
		privat	1	-	9	7	-	1	1	-	
	zusammen		39	30	640	562	423	63	15	-	
	mit dem geringeren Teil ihrer Unterrichts- pflichtzeit tätig waren	staatlich	-	-	-	-	-	-	-	-	-
		kommunal	3	3	13	13	13	-	-	-	-
privat		3	2	7	7	5	-	-	-	-	
zusammen		6	5	20	20	18	-	-	-	-	
Mehrarbeit/Überstunden leistende Lehrkräfte		staatlich	-	-	-	-	-	-	-	-	
		kommunal	-	-	-	-	-	-	-	-	
		privat	-	-	-	-	-	-	-	-	
		zusammen	-	-	-	-	-	-	-	-	
Lehrkräfte, die mit weniger als der Hälfte der Unterrichtspflichtzeit beschäftigt waren		staatlich	14	10	100	99	82	-	1	-	
		kommunal	1	1	6	6	6	-	-	-	
		privat	5	1	15	15	3	-	-	-	
		zusammen	20	12	121	120	91	-	1	-	
Lehrkräfte im Vor- bereitungsdienst (nur soweit diese selbständig Unter- richt erteilen)	Studien- referendare	staatlich	3	3	38	38	38	-	-	-	
		kommunal	-	-	-	-	-	-	-	-	
		privat	-	-	-	-	-	-	-	-	
	zusammen		3	3	38	38	38	-	-	-	
	Fachlehrer- anwärter	staatlich	-	-	-	-	-	-	-	-	-
		kommunal	-	-	-	-	-	-	-	-	-
privat		-	-	-	-	-	-	-	-	-	
zusammen		-	-	-	-	-	-	-	-	-	
<b>Insgesamt<sup>1)</sup></b>		<b>staatlich</b>	<b>101</b>	<b>47</b>	<b>2 000</b>	<b>1 666</b>	<b>701</b>	<b>262</b>	<b>53</b>	<b>19</b>	
		<b>kommunal</b>	<b>63</b>	<b>43</b>	<b>1 074</b>	<b>888</b>	<b>565</b>	<b>158</b>	<b>28</b>	<b>-</b>	
		<b>privat</b>	<b>36</b>	<b>8</b>	<b>287</b>	<b>247</b>	<b>60</b>	<b>37</b>	<b>3</b>	<b>-</b>	
		<b>insgesamt</b>	<b>200</b>	<b>98</b>	<b>3 361</b>	<b>2 801</b>	<b>1 326</b>	<b>457</b>	<b>84</b>	<b>19</b>	
darunter Lehrkräfte mit Altersteilzeit		staatlich	-	-	-	-	-	-	-	-	
im Teilzeitmodell		kommunal	1	1	11	11	11	-	-	-	
		privat	-	-	-	-	-	-	-	-	
		zusammen	1	1	11	11	11	-	-	-	
in der Ansparphase des Blockmodells		staatlich	-	-	-	-	-	-	-	-	
		kommunal	-	-	-	-	-	-	-	-	
		privat	-	-	-	-	-	-	-	-	
		zusammen	-	-	-	-	-	-	-	-	

1) An mehreren Kollegs tätige Lehrkräfte wurden mehrfach gezählt, die entsprechenden Wochenstunden nur einfach. Zusätzlich über die Unterrichtspflichtzeit hinaus tätige Lehrkräfte wurden, soweit sie auch ihre regelmäßigen Stunden an einem Kolleg erteilten, bei den vollzeit- und teilzeitbeschäftigten Lehrkräften und den mit weniger als der Hälfte der Unterrichtspflichtzeit Beschäftigten bzw. bei den Mehrarbeit/Überstunden leistenden Lehrkräften gezählt. Ohne mit Dienstbezügen abwesende Lehrkräfte (s. Tabelle 60). - 2) Stunden derjenigen Lehrkräfte im Aushilfsdienst, die für kurzfristig abwesende Lehrkräfte eingesetzt oder in der Stichwoche nicht eingesetzt waren. Die Stunden der Aushilfslehrkräfte, die für langfristig abwesende Lehrkräfte eingesetzt waren, sind in den Unterrichtsstunden enthalten. - 3) Lehrkräfte mit mindestens der Hälfte der Unterrichtspflichtzeit.

**Tabelle 59. Vollzeit- und teilzeitbeschäftigte Lehrkräfte an den Kollegs in Bayern 2014/15 nach Lehramt und Altersgruppen**

Lehramt	Geschlecht	Vollzeit- und teilzeitbeschäftigte Lehrkräfte <sup>1)</sup>										
		ins- gesamt	davon im Alter von ... Jahren									65 oder mehr
			unter 30	bis unter								
				30	35	40	45	50	55	60	65	
Lehramt an Gymnasien .....	männlich	73	2	9	2	13	15	6	11	14	1	
	weiblich	71	4	10	3	12	10	3	22	7	-	
Sonstige Lehrkräfte .....	männlich	-	-	-	-	-	-	-	-	-	-	
	weiblich	-	-	-	-	-	-	-	-	-	-	
<b>Insgesamt</b>		<b>144</b>	<b>6</b>	<b>19</b>	<b>5</b>	<b>25</b>	<b>25</b>	<b>9</b>	<b>33</b>	<b>21</b>	<b>1</b>	

1) Nur Lehrkräfte, die ausschl. oder überwiegend an einem Kolleg tätig waren; einschl. Teilzeitbeschäftigter mit mindestens der Hälfte der Unterrichtspflichtzeit sowie der mit Dienstbezügen abwesenden Lehrkräfte (z. B. wegen längerer Krankheit, Kur oder Mutterschutz).

**Tabelle 60. Mit Dienstbezügen abwesende vollzeit- und teilzeitbeschäftigte Lehrkräfte sowie Lehrkräfte mit Altersteilzeit in der Freistellungsphase des Blockmodells an den Kollegs in Bayern 2014/15 nach dem Schulträger**

Beschäftigungsumfang	Schulträger	Lehrkräfte			
		männlich	weiblich	insgesamt	
Lehrkräfte <sup>1)</sup> , die im Rahmen ihrer Unterrichtspflichtzeit ausschließlich oder überwiegend an einem Kolleg tätig waren	Vollzeitbeschäftigte	staatlich	-	-	-
		kommunal	-	-	-
		privat zusammen	-	-	-
	Teilzeitbeschäftigte <sup>2)</sup>	staatlich	-	-	-
kommunal		-	-	-	
privat zusammen		-	-	-	
Lehrkräfte, die am Freistellungsmodell gemäß Art. 88 Abs. 4 BayBG teilnehmen und sich nun in der Freistellungsphase befinden		staatlich	-	-	-
		kommunal	-	-	-
		privat zusammen	-	-	-
Lehrkräfte mit Altersteilzeit in der Freistellungsphase des Blockmodells, die letztmals an einem Kolleg unterrichtet haben		staatlich	3	1	4
		kommunal	-	-	-
		privat	1	-	1
		zusammen	4	1	5

1) Mit Dienstbezügen abwesende Lehrkräfte (z. B. wegen längerer Krankheit, Kur oder Mutterschutz), die laut Stundenplan zum Unterrichtseinsatz nicht vorgesehen waren. - 2) Teilzeitbeschäftigte mit mindestens der Hälfte der Unterrichtspflichtzeit.

### Schulen besonderer Art

(Integrierte Gesamtschulen, schulartunabhängige Orientierungsstufe)

**Tabelle 61. Klassen der einzelnen Schulen besonderer Art in Bayern 2014/15 nach Jahrgangsstufen**

Schulort	Schulträger	Schulen	Klassen (Kerngruppen) insgesamt	davon in Jahrgangsstufe					
				5	6	7	8	9	10
Hollfeld .....	staatlich	1	41	6	6	8	7	8	6
München-Neuperlach ....	kommunal	1	20	10	10	-	-	-	-
München-Nord ...	kommunal	1	39	6	6	6	8	7	6
<b>Insgesamt 2014/15</b>		<b>3</b>	<b>100</b>	<b>22</b>	<b>22</b>	<b>14</b>	<b>15</b>	<b>15</b>	<b>12</b>
2013/14		3	104	22	23	14	17	16	12

**Tabelle 62. Klassen der Schulen besonderer Art in Bayern 2014/15 nach Klassenfrequenzgruppen, Schüler nach Bildungsgängen**

Bildungsgang	Jahrgangsstufe	Klassen mit einer Schülerzahl von ... Schülern							Klassen insgesamt	Schüler		
		20 oder weniger	21 bis 25	26 bis 30	31 bis 35	36 bis 38	39 bis 40	41 oder mehr		männlich	weiblich	insgesamt
Nicht abschlussbezogen	5	-	2	10	10	-	-	-	22	314	322	636
	6	-	2	17	3	-	-	-	22	305	319	624
	7	-	2	4	-	-	-	-	6	85	77	162
	8	3	5	-	-	-	-	-	8	96	71	167
	<b>zusammen</b>	<b>3</b>	<b>11</b>	<b>31</b>	<b>13</b>	-	-	-	<b>58</b>	<b>800</b>	<b>789</b>	<b>1 589</b>
Hauptschulzug/ auf den Hauptschulabschluss bezogene Klassen	7	1	2	-	-	-	-	-	3	33	25	58
	8	1	-	1	-	-	-	-	2	32	10	42
	9	-	2	2	-	-	-	-	4	60	48	108
	<b>zusammen</b>	<b>2</b>	<b>4</b>	<b>3</b>	-	-	-	-	<b>9</b>	<b>125</b>	<b>83</b>	<b>208</b>
Realschulzug/ auf den Realschulabschluss bezogene Klassen	7	-	-	2	1	-	-	-	3	38	51	89
	8	-	2	1	-	-	-	-	3	37	37	74
	9	3	3	2	-	-	-	-	8	89	84	173
	10	-	4	4	-	-	-	-	8	107	92	199
<b>zusammen</b>	<b>3</b>	<b>9</b>	<b>9</b>	<b>1</b>	-	-	-	<b>22</b>	<b>271</b>	<b>264</b>	<b>535</b>	
Gymnasialzug/ auf die Oberstufenreife bezogene Klassen	<b>Insgesamt</b>	<b>11</b>	<b>30</b>	<b>45</b>	<b>14</b>	-	-	-	<b>100</b>	<b>1 303</b>	<b>1 273</b>	<b>2 576</b>
	7	-	2	-	-	-	-	-	2	13	29	42
	8	2	-	-	-	-	-	-	2	17	16	33
	9	-	1	2	-	-	-	-	3	39	45	84
	10	1	3	-	-	-	-	-	4	38	47	85
<b>zusammen</b>	<b>3</b>	<b>6</b>	<b>2</b>	-	-	-	-	<b>11</b>	<b>107</b>	<b>137</b>	<b>244</b>	



**Tabelle 63. Klassen und Schüler der einzelnen Schulen besonderer Art in Bayern 2014/15 nach Bildungsgängen**

Bildungsgang	Jahrgangsstufe	Schule						Insgesamt	
		Hollfeld		München-Neuperlach		München-Nord			
		Klassen	Schüler	Klassen	Schüler	Klassen	Schüler	Klassen	Schüler
Nicht abschlussbezogen	5	6	160	10	310	6	166	22	636
	6	6	154	10	301	6	169	22	624
	7	-	-	-	-	6	162	6	162
	8	-	-	-	-	8	167	8	167
	<b>zusammen</b>	<b>12</b>	<b>314</b>	<b>20</b>	<b>611</b>	<b>26</b>	<b>664</b>	<b>58</b>	<b>1 589</b>
Hauptschulzug	7	3	58	-	-	-	-	3	58
	8	2	42	-	-	-	-	2	42
	9	2	58	-	-	2	50	4	108
	<b>zusammen</b>	<b>7</b>	<b>158</b>	<b>-</b>	<b>-</b>	<b>2</b>	<b>50</b>	<b>9</b>	<b>208</b>
Realschulzug	7	3	89	-	-	-	-	3	89
	8	3	74	-	-	-	-	3	74
	9	4	85	-	-	4	88	8	173
	10	4	102	-	-	4	97	8	199
	<b>zusammen</b>	<b>14</b>	<b>350</b>	<b>-</b>	<b>-</b>	<b>8</b>	<b>185</b>	<b>22</b>	<b>535</b>
Gymnasialzug	7	2	42	-	-	-	-	2	42
	8	2	33	-	-	-	-	2	33
	9	2	54	-	-	1	30	3	84
	10	2	45	-	-	2	40	4	85
	<b>zusammen</b>	<b>8</b>	<b>174</b>	<b>-</b>	<b>-</b>	<b>3</b>	<b>70</b>	<b>11</b>	<b>244</b>
<b>Insgesamt</b>		<b>41</b>	<b>996</b>	<b>20</b>	<b>611</b>	<b>39</b>	<b>969</b>	<b>100</b>	<b>2 576</b>

**Tabelle 64. Teilnehmer am fremdsprachlichen Unterricht an Schulen besonderer Art in Bayern 2014/15**

Fremdsprache	Teilnehmer insgesamt	davon in Jahrgangsstufe ...					
		5	6	7	8	9	10
<b>Pflicht-/Wahlpflichtunterricht</b>							
Englisch .....	2 576	636	624	351	316	365	284
Französisch .....	334	-	59	26	65	90	94
Latein .....	162	-	63	26	21	30	22
Griechisch .....	-	-	-	-	-	-	-
Spanisch .....	-	-	-	-	-	-	-
Italienisch .....	-	-	-	-	-	-	-
Russisch .....	-	-	-	-	-	-	-
Türkisch .....	-	-	-	-	-	-	-
Sonstige Sprachen .....	-	-	-	-	-	-	-
<b>Wahlfach</b>							
Französisch .....	-	-	-	-	-	-	-
Griechisch .....	-	-	-	-	-	-	-
Italienisch .....	-	-	-	-	-	-	-
Latein .....	-	-	-	-	-	-	-
Portugiesisch .....	-	-	-	-	-	-	-
Russisch .....	-	-	-	-	-	-	-
Serbisch/Kroat. ....	-	-	-	-	-	-	-
Spanisch .....	-	-	-	-	-	-	-
Türkisch .....	-	-	-	-	-	-	-
Sonst. fremdspr. Wahl-U. ....	-	-	-	-	-	-	-
<b>Ergänzungsunterricht</b>							
Englisch .....	66	66	x	x	x	x	x
Französisch .....	-	-	x	x	x	x	x
Latein .....	-	-	x	x	x	x	x

**Tabelle 65. Schüler der Schulen besonderer Art in Bayern am 1. Oktober 2014  
nach der schulischen Herkunft  
(Schulbesuch am 1. Oktober des Vorjahres)**

Herkunft der Schüler bzw. Zugang aus  Schulträger	Geschlecht	Schüler in Jahrgangsstufe ...						Schüler ins- gesamt
		5	6	7	8	9	10	
der Grund-/Mittelschule								
Jahrgangsstufe 4 .....	männlich	314	-	-	-	-	-	314
	weiblich	322	-	-	-	-	-	322
Jahrgangsstufe 5 .....	männlich	-	4	-	-	-	-	4
	weiblich	-	3	-	-	-	-	3
Jahrgangsstufe 6 .....	männlich	-	-	1	-	-	-	1
	weiblich	-	-	2	-	-	-	2
Jahrgangsstufe 7 .....	männlich	-	-	-	2	-	-	2
	weiblich	-	-	-	-	-	-	-
Jahrgangsstufe 8 .....	männlich	-	-	-	1	1	-	2
	weiblich	-	-	-	-	1	-	1
Jahrgangsstufe 9 oder 10 .....	männlich	-	-	-	-	-	-	-
	weiblich	-	-	-	-	-	-	-
einem Förderzentrum .....	männlich	-	-	-	-	-	-	-
	weiblich	-	-	-	-	-	-	-
einer anderen Schule besonderer Art .....	männlich	-	-	-	-	-	-	-
	weiblich	-	-	-	-	-	-	-
der berichtenden Schule besonderer Art .....	männlich	-	293	165	172	183	142	955
	weiblich	-	313	177	129	169	132	920
einer Realschule .....	männlich	-	3	-	4	2	3	12
	weiblich	-	1	2	2	-	6	11
einer Realschule zur sonderpäd. Förderung .....	männlich	-	-	-	-	-	-	-
	weiblich	-	-	-	-	-	-	-
einem Gymnasium .....	männlich	-	5	3	3	2	-	13
	weiblich	-	2	1	3	2	1	9
einer Freien Waldorfschule .....	männlich	-	-	-	-	-	-	-
	weiblich	-	-	-	-	-	-	-
einer Wirtschaftsschule .....	männlich	-	-	-	-	-	-	-
	weiblich	-	-	-	-	1	-	1
einer anderen Schulart .....	männlich	-	-	-	-	-	-	-
	weiblich	-	-	-	-	-	-	-
keiner Schule (Ausländer, Aussiedler, sonstiger Grund) .....	männlich	-	-	-	-	-	-	-
	weiblich	-	-	-	-	4	-	4
<b>Insgesamt .....</b>	<b>männlich</b>	<b>314</b>	<b>305</b>	<b>169</b>	<b>182</b>	<b>188</b>	<b>145</b>	<b>1 303</b>
	<b>weiblich</b>	<b>322</b>	<b>319</b>	<b>182</b>	<b>134</b>	<b>177</b>	<b>139</b>	<b>1 273</b>
	<b>insgesamt</b>	<b>636</b>	<b>624</b>	<b>351</b>	<b>316</b>	<b>365</b>	<b>284</b>	<b>2 576</b>
davon an ... Schulen								
staatlichen .....	männlich	85	77	84	86	98	74	504
	weiblich	75	77	105	63	99	73	492
	zusammen	160	154	189	149	197	147	996
kommunalen .....	männlich	229	228	85	96	90	71	799
	weiblich	247	242	77	71	78	66	781
	zusammen	476	470	162	167	168	137	1 580

**Tabelle 66. Schüler der einzelnen Schulen besonderer Art in Bayern 2014/15  
nach Jahrgangsstufen**

Schulort	Geschlecht	Schüler insgesamt	davon in Jahrgangsstufe ...					
			5	6	7	8	9	10
Hollfeld .....	männlich	504	85	77	84	86	98	74
	weiblich	492	75	77	105	63	99	73
	zusammen	996	160	154	189	149	197	147
München-Neuperlach .....	männlich	293	147	146	-	-	-	-
	weiblich	318	163	155	-	-	-	-
	zusammen	611	310	301	-	-	-	-
München-Nord .....	männlich	506	82	82	85	96	90	71
	weiblich	463	84	87	77	71	78	66
	zusammen	969	166	169	162	167	168	137
<b>Insgesamt 2014/15</b>	<b>männlich</b>	<b>1 303</b>	<b>314</b>	<b>305</b>	<b>169</b>	<b>182</b>	<b>188</b>	<b>145</b>
	<b>weiblich</b>	<b>1 273</b>	<b>322</b>	<b>319</b>	<b>182</b>	<b>134</b>	<b>177</b>	<b>139</b>
	<b>insgesamt</b>	<b>2 576</b>	<b>636</b>	<b>624</b>	<b>351</b>	<b>316</b>	<b>365</b>	<b>284</b>
2013/14	männlich	1 339	308	322	184	194	188	143
	weiblich	1 298	323	332	142	180	167	154
	insgesamt	2 637	631	654	326	374	355	297

**Tabelle 67. Ausländische Schüler an den Schulen besonderer Art in Bayern 2014/15  
nach dem Herkunftsland (Staatsangehörigkeit)**

Herkunftsland	Ausländische Schüler		Herkunftsland	Ausländische Schüler	
	insgesamt	weiblich		insgesamt	weiblich
<b>Europa</b> .....	<b>261</b>	<b>128</b>	<b>Afrika</b> .....	<b>24</b>	<b>11</b>
<b>Europäische Union</b> .....	<b>108</b>	<b>48</b>	Ägypten .....	-	-
Belgien .....	-	-	Äthiopien .....	6	2
Bulgarien .....	3	2	Algerien .....	-	-
Dänemark .....	-	-	Ghana .....	-	-
Estland .....	-	-	Marokko .....	1	1
Finnland .....	-	-	Tunesien .....	-	-
Frankreich .....	6	2	Übriges Afrika .....	17	8
Griechenland .....	18	8	<b>Amerika</b> .....	<b>8</b>	<b>2</b>
Irland .....	-	-	Brasilien .....	3	-
Italien .....	23	16	Chile .....	-	-
Kroatien .....	25	8	Kanada .....	-	-
Lettland .....	-	-	Vereinigte Staaten .....	2	-
Litauen .....	-	-	Übriges Amerika .....	3	2
Luxemburg .....	-	-	<b>Asien</b> .....	<b>60</b>	<b>30</b>
Malta .....	-	-	Afghanistan .....	11	4
Niederlande .....	1	-	China .....	2	2
Österreich .....	8	3	Indien .....	1	1
Polen .....	10	4	Indonesien .....	-	-
Portugal .....	4	1	Irak .....	25	13
Rumänien .....	2	1	Iran, Islamische Republik .....	-	-
Schweden .....	-	-	Israel .....	-	-
Slowakei .....	-	-	Japan .....	-	-
Slowenien .....	2	-	Jordanien .....	2	2
Spanien .....	1	1	Korea, Dem. Volksrepublik .....	-	-
Tschechische Republik .....	-	-	Korea, Republik .....	-	-
Ungarn .....	3	1	Libanon .....	-	-
Vereinigtes Königreich .....	2	1	Pakistan .....	1	-
Zypern .....	-	-	Philippinen .....	-	-
Albanien .....	3	2	Sri Lanka .....	2	1
Andorra .....	-	-	Syrien, Arabische Republik .....	1	1
Bosnien und Herzegowina .....	17	10	Thailand .....	1	1
Island .....	-	-	Vietnam .....	8	2
Kosovo .....	34	17	Übriges Asien <sup>1)</sup> .....	6	3
Liechtenstein .....	-	-	<b>Australien/Ozeanien</b> .....	-	-
Ehem. jugos. Rep. Mazedonien .....	5	2	Australien .....	-	-
Moldau, Republik .....	1	1	Neuseeland .....	-	-
Monaco .....	-	-	Übriges Australien/Ozeanien .....	-	-
Montenegro .....	-	-	Staatenlos .....	-	-
Norwegen .....	-	-	Ungeklärt .....	-	-
Russische Föderation .....	9	5	<b>Insgesamt</b>	<b>353</b>	<b>171</b>
San Marino .....	-	-			
Schweiz .....	-	-			
Serbien .....	19	11			
Türkei .....	61	31			
Ukraine .....	4	1			
Weißrussland .....	-	-			

1) Einschl. der Teilgebiete der ehem. Sowjetunion (ohne Estland, Lettland, Litauen, Moldau, Russische Föderation, Ukraine und Weißrussland).

**Tabelle 68. Schüler an den Schulen besonderer Art in Bayern 2014/15  
nach Geburtsjahren und Jahrgangsstufen**

Geburtsjahr	Geschlecht	Schüler insgesamt	davon in Jahrgangsstufe . . .						
			5	6	7	8	9	10	
2005 oder später .....	männlich	-	-	-	-	-	-	-	-
	weiblich	1	1	-	-	-	-	-	-
2004 .....	männlich	198	196	2	-	-	-	-	-
	weiblich	203	203	-	-	-	-	-	-
2003 .....	männlich	287	110	177	-	-	-	-	-
	weiblich	309	109	199	1	-	-	-	-
2002 .....	männlich	213	7	115	91	-	-	-	-
	weiblich	243	8	116	119	-	-	-	-
2001 .....	männlich	164	-	9	70	84	1	-	-
	weiblich	135	1	4	57	73	-	-	-
2000 .....	männlich	177	1	2	8	83	83	-	-
	weiblich	139	-	-	5	53	81	-	-
1999 .....	männlich	150	-	-	-	15	84	51	-
	weiblich	148	-	-	-	7	80	61	-
1998 .....	männlich	85	-	-	-	-	17	68	-
	weiblich	74	-	-	-	1	14	59	-
1997 .....	männlich	24	-	-	-	-	3	21	-
	weiblich	17	-	-	-	-	2	15	-
1996 .....	männlich	5	-	-	-	-	-	5	-
	weiblich	4	-	-	-	-	-	4	-
1995 .....	männlich	-	-	-	-	-	-	-	-
	weiblich	-	-	-	-	-	-	-	-
1994 .....	männlich	-	-	-	-	-	-	-	-
	weiblich	-	-	-	-	-	-	-	-
1993 oder früher .....	männlich	-	-	-	-	-	-	-	-
	weiblich	-	-	-	-	-	-	-	-
<b>Insgesamt</b>	<b>männlich</b>	<b>1 303</b>	<b>314</b>	<b>305</b>	<b>169</b>	<b>182</b>	<b>188</b>	<b>145</b>	
	<b>weiblich</b>	<b>1 273</b>	<b>322</b>	<b>319</b>	<b>182</b>	<b>134</b>	<b>177</b>	<b>139</b>	
	<b>insgesamt</b>	<b>2 576</b>	<b>636</b>	<b>624</b>	<b>351</b>	<b>316</b>	<b>365</b>	<b>284</b>	

**Tabelle 69. Schüler an den Schulen besonderer Art in Bayern 2014/15  
nach der Religionszugehörigkeit**

Schulträger	Schüler insgesamt	davon								
		römisch- katholisch	evan- gelisch	islamisch	orthodox	israelitisch	neuapostolisch	Zeuge Jehovas	sonstige Religionszu- gehörigkeit	ohne Religionszu- gehörigkeit
Staatlich .....	996	483	443	5	3	-	1	3	9	49
Kommunal .....	1 580	516	162	549	69	-	-	4	82	198
<b>Insgesamt</b>	<b>2 576</b>	<b>999</b>	<b>605</b>	<b>554</b>	<b>72</b>	<b>-</b>	<b>1</b>	<b>7</b>	<b>91</b>	<b>247</b>

**Tabelle 70. Schüler an den Schulen besonderer Art in Bayern 2014/15 nach der Teilnahme  
am Religionsunterricht/Ethikunterricht**

Schulträger	Schüler insgesamt	davon nehmen teil							
		am ... Religionsunterricht				am Ethikunterricht wegen/weil			
		römisch- katholischen	evange- lischen	orthodoxen	sonstigen	Abmeldung vom RU	Religions- losigkeit	RU des eigenen Bek. nicht an- geboten wird	weder am RU noch am EU
Staatlich .....	996	486	480	-	-	2	24	4	-
Kommunal .....	1 580	444	177	-	-	106	167	686	-
<b>Insgesamt</b>	<b>2 576</b>	<b>930</b>	<b>657</b>	<b>-</b>	<b>-</b>	<b>108</b>	<b>191</b>	<b>690</b>	<b>-</b>



**Tabelle 71. Im Zeitraum vom 2. Oktober 2013 bis  
in Bayern**

Lfd. Nr.	Verbleib der ab- gegangenen Schüler ----- Ausländer ----- Schulträger	Geschlecht	Schüler, die					
			Jahrgangsstufe		Jahrgangsstufe 7		Jahrgangsstufe 8	
			5	6	ins- gesamt	darunter <sup>1)</sup> mit erfüllter Vollzeit- schulpflicht <sup>2)</sup>	ins- gesamt	darunter <sup>1)</sup> mit erfüllter Vollzeit- schulpflicht <sup>2)</sup>
1	Abgänge an eine Mittel-/Hauptschule <sup>3)</sup>	männlich	13	71	6	x	1	x
		weiblich	7	61	4	x	1	x
2	an eine Realschule <sup>4)</sup>	männlich	1	63	7	x	4	x
		weiblich	6	64	10	x	5	x
3	an ein Gymnasium	männlich	1	14	-	x	2	x
		weiblich	2	11	1	x	2	x
4	an eine Freie Waldorfschule	männlich	-	-	-	x	-	x
		weiblich	-	-	-	x	-	x
5	an eine ausländische oder inter- nationale Schule in Deutschland	männlich	-	-	-	x	-	x
		weiblich	-	-	-	x	-	x
6	an eine andere allgemein bildende Schular <sup>5)</sup>	männlich	-	-	-	x	-	x
		weiblich	-	-	-	x	1	x
7	an eine Wirtschaftsschule	männlich	x	18	1	x	1	x
		weiblich	x	22	-	x	-	x
8	an eine Fachoberschule	männlich	x	x	x	x	x	x
		weiblich	x	x	x	x	x	x
9	(vorübergehend) in eine Schule im Ausland	männlich	2	1	1	x	-	x
		weiblich	2	2	-	x	-	x
10	aus sonstigen Gründen <sup>6)</sup>	männlich	1	-	-	-	-	-
		weiblich	1	1	-	-	-	-
11	<b>Insgesamt</b>	<b>männlich</b>	<b>18</b>	<b>167</b>	<b>15</b>	-	<b>8</b>	-
		<b>weiblich</b>	<b>18</b>	<b>161</b>	<b>15</b>	-	<b>9</b>	-
		<b>insgesamt</b>	<b>36</b>	<b>328</b>	<b>30</b>	-	<b>17</b>	-
12	darunter Ausländer	männlich	1	32	1	-	1	-
		weiblich	3	41	4	-	1	-
		insgesamt	4	73	5	-	2	-
13	davon aus ... Schulen staatlichen	männlich	7	4	6	-	3	-
		weiblich	1	2	5	-	5	-
		zusammen	8	6	11	-	8	-
14	kommunalen	männlich	11	163	9	-	5	-
		weiblich	17	159	10	-	4	-
		zusammen	28	322	19	-	9	-

1) Ohne die Schüler, die im allgemein bildenden Schulsystem verbleiben, aber einschl. der Schüler, die mit mittlerer Reife an andere Schular<sup>ten</sup> zum  
schule zur sonderpäd. Förderung. - 5) Ohne Übertritte an andere Schulen besonderer Art. - 6) Z. B. Berufsleben, oben nicht aufgeführte berufliche

# 1. Oktober 2014 von den Schulen besonderer Art abgegangene Schüler

abgegangen sind aus ...									Abgänge ins- gesamt	Lfd. Nr.
Jahrgangsstufe 9				Jahrgangsstufe 10						
ins- gesamt	darunter <sup>1)</sup>			ins- gesamt	darunter <sup>1)</sup>					
	mit erfüllter Vollzeit- schulpflicht <sup>2)</sup>	mit Abschluss der Mittel- schule	dar. quali- fizierender Abschluss der Mittel- schule		mit erfüllter Vollzeit- schulpflicht <sup>2)</sup>	mit Abschluss der Mittel- schule	mit mittlerem Schul- abschluss	darunter Ober- stufen- reife		
3	x	x	x	-	x	x	x	x	94	1
2	x	x	x	-	x	x	x	x	75	
-	x	x	x	-	x	x	x	x	75	2
3	x	x	x	-	x	x	x	x	88	
1	x	x	x	32	x	x	32	31	50	3
3	x	x	x	47	x	x	47	47	66	
-	x	x	x	-	x	x	-	-	-	4
-	x	x	x	-	x	x	-	-	-	
-	x	x	x	-	x	x	-	-	-	5
-	x	x	x	-	x	x	-	-	-	
-	x	x	x	-	x	x	-	-	-	6
-	x	x	x	1	x	x	-	-	2	
-	x	x	x	-	x	x	x	x	20	7
-	x	x	x	-	x	x	x	x	22	
x	x	x	x	-	x	x	-	-	-	8
x	x	x	x	-	x	x	-	-	-	
-	x	x	x	-	x	x	-	-	4	9
1	x	x	x	-	x	x	-	-	5	
47	5	42	27	98	-	4	94	-	146	10
26	1	25	16	99	-	1	98	1	127	
<b>51</b>	<b>5</b>	<b>42</b>	<b>27</b>	<b>130</b>	-	<b>4</b>	<b>126</b>	<b>31</b>	<b>389</b>	11
<b>35</b>	<b>1</b>	<b>25</b>	<b>16</b>	<b>147</b>	-	<b>1</b>	<b>145</b>	<b>48</b>	<b>385</b>	
<b>86</b>	<b>6</b>	<b>67</b>	<b>43</b>	<b>277</b>	-	<b>5</b>	<b>271</b>	<b>79</b>	<b>774</b>	
12	-	11	6	22	-	-	22	2	69	12
7	-	5	2	21	-	-	21	5	77	
19	-	16	8	43	-	-	43	7	146	
23	3	19	13	64	-	1	63	20	107	13
17	1	11	9	84	-	-	83	35	114	
40	4	30	22	148	-	1	146	55	221	
28	2	23	14	66	-	3	63	11	282	14
18	-	14	7	63	-	1	62	13	271	
46	2	37	21	129	-	4	125	24	553	

Erwerb einer zusätzlichen Abschlussqualifikation übertreten. - 2) Ohne Abschluss der Mittelschule. - 3) Einschl. Förderzentrum. - 4) Einschl. Real-Schulart, Hochschule, Tod usw.

**Tabelle 72. Lehrkräfte sowie Stunden der Lehrkräfte in einer normalen Schulwoche an den Schulen besonderer Art in Bayern 2014/15 nach dem Schulträger**

Beschäftigungsverhältnis/ Beschäftigungsumfang		Schulträger	Lehrkräfte <sup>1)</sup>			Stunden der Lehrkräfte pro Woche						
						ins- gesamt	davon			Anrech- nungs- stunden	Ermässi- gungs- stunden	
			männ- lich	weib- lich	ins- gesamt		erteilte Unterrichtsstunden von					
							männl.	weibl.	sämtl.			
						Lehrkräften						
Vollzeitbe- schäftigte Lehrkräfte, die an einer Schule besonderer Art	ausschließlich oder überwie- gend tätig waren	staatlich	28	24	52	1 098	510	461	971	103	24	
		kommunal	47	77	124	2 994	823	1 284	2 107	868	19	
		privat	-	-	-	-	-	-	-	-	-	-
		zusammen	75	101	176	4 092	1 333	1 745	3 078	971	43	
	mit dem gerin- geren Teil ihrer Unterrichts- pflichtzeit tätig waren	staatlich	1	3	4	25	4	15	19	6	-	
		zusammen	3	3	6	37	16	15	31	6	-	
Teilzeitbe- schäftigte Lehrkräfte <sup>2)</sup> , die an einer Schule besonderer Art	ausschließlich oder überwie- gend tätig waren	staatlich	3	24	27	448	56	365	421	24	3	
		kommunal	4	25	29	495	42	298	340	146	9	
		privat	-	-	-	-	-	-	-	-	-	
		zusammen	7	49	56	943	98	663	761	170	12	
	mit dem gerin- geren Teil ihrer Unterrichts- pflichtzeit tätig waren	staatlich	1	2	3	24	13	11	24	-	-	
		zusammen	1	2	3	24	13	11	24	-	-	
Mehrarbeit/Überstunden leistende Lehrkräfte		staatlich	-	-	-	-	-	-	-	-	-	
		kommunal	-	-	-	-	-	-	-	-	-	
		privat	-	-	-	-	-	-	-	-	-	
		zusammen	-	-	-	-	-	-	-	-	-	
Lehrkräfte, die mit weniger als der Hälfte der Unter- richtspflichtzeit beschäftigt waren		staatlich	2	5	7	63	12	42	54	2	7	
		kommunal	1	5	6	54	8	42	50	4	-	
		privat	-	-	-	-	-	-	-	-	-	
		zusammen	3	10	13	117	20	84	104	6	7	
Lehrkräfte im Vorberei- tungsdienst (nur soweit diese selbst- ständig Unterricht erteilen)	Studien- referendare	staatlich	3	7	10	160	44	116	160	-	-	
		kommunal	-	-	-	-	-	-	-	-	-	
		zusammen	3	7	10	160	44	116	160	-	-	
	Fachlehrer- anwärter	staatlich	-	-	-	-	-	-	-	-	-	
		kommunal	-	-	-	-	-	-	-	-	-	
		zusammen	-	-	-	-	-	-	-	-	-	
Mobile Sonderpäda- gogische Dienste		staatlich	•	•	•	•	•	•	•	x	x	
		kommunal	•	•	•	•	•	•	•	•	x	x
		privat	•	•	•	•	•	•	•	•	x	x
		insgesamt	•	•	•	•	•	•	•	•	x	x
<b>Insgesamt<sup>1)</sup></b>		<b>staatlich</b>	<b>38</b>	<b>65</b>	<b>103</b>	<b>1 818</b>	<b>639</b>	<b>1 010</b>	<b>1 649</b>	<b>135</b>	<b>34</b>	
		<b>kommunal</b>	<b>54</b>	<b>107</b>	<b>161</b>	<b>3 555</b>	<b>885</b>	<b>1 624</b>	<b>2 509</b>	<b>1 018</b>	<b>28</b>	
		<b>privat</b>	<b>-</b>	<b>-</b>	<b>-</b>	<b>-</b>	<b>-</b>	<b>-</b>	<b>-</b>	<b>-</b>	<b>-</b>	
		<b>insgesamt</b>	<b>92</b>	<b>172</b>	<b>264</b>	<b>5 373</b>	<b>1 524</b>	<b>2 634</b>	<b>4 158</b>	<b>1 153</b>	<b>62</b>	
darunter Lehrkräfte mit Altersteilzeit im Teilzeitmodell		staatlich	-	-	-	-	-	-	-	-	-	
		kommunal	1	-	1	9	8	-	8	1	-	
		privat	-	-	-	-	-	-	-	-	-	
		zusammen	1	-	1	9	8	-	8	1	-	
in der Ansparphase des Blockmodells		staatlich	-	-	-	-	-	-	-	-	-	
		kommunal	1	2	3	63	-	33	33	30	-	
		privat	-	-	-	-	-	-	-	-	-	
		zusammen	1	2	3	63	-	33	33	30	-	

1) An mehreren Schulen besonderer Art tätige Lehrkräfte wurden mehrfach gezählt, die entsprechenden Wochenstunden nur einfach. Zusätzlich über die Unterrichtspflichtzeit hinaus tätige Lehrkräfte wurden, soweit sie auch ihre regelmäßigen Stunden an einer Schule besonderer Art erteilten, bei den vollzeit- und teilzeitbeschäftigten Lehrkräften und den mit weniger als der Hälfte der Unterrichtspflichtzeit Beschäftigten bzw. bei den Mehrarbeit/Überstunden leistenden Lehrkräften gezählt. Ohne mit Dienstbezügen abwesende Lehrkräfte (s. Tabelle 74). - 2) Lehrkräfte mit mindestens der Hälfte der Unterrichtspflichtzeit.



**Tabelle 73. Vollzeit- und teilzeitbeschäftigte Lehrkräfte an den Schulen besonderer Art in Bayern 2014/15 nach Lehramt, Altersgruppen und Schulträger**

Lehramt ----- Schulträger	Geschlecht	Vollzeit- und teilzeitbeschäftigte Lehrkräfte <sup>1)</sup>										
		ins- gesamt	davon im Alter von ... Jahren									65 oder mehr
			unter 30	bis unter								
				30	35	40	45	50	55	60	65	
Lehramt an Gymnasien .....	männlich	34	2	9	5	6	7	1	4	-	-	
	weiblich	67	11	22	5	7	8	2	7	5	-	
Lehramt an Realschulen .....	männlich	31	8	6	4	4	2	1	1	4	1	
	weiblich	59	22	13	10	3	5	4	2	-	-	
Lehramt an Volksschulen, Grund- oder Hauptschulen .....	männlich	12	1	2	-	1	1	2	-	5	-	
	weiblich	22	2	4	1	-	2	4	2	7	-	
Technisches Lehramt <sup>2)</sup> .....	männlich	4	-	-	1	1	-	1	-	1	-	
	weiblich	6	-	2	-	1	1	-	2	-	-	
Sonstige Lehrkräfte .....	männlich	2	-	-	-	-	1	1	-	-	-	
	weiblich	-	-	-	-	-	-	-	-	-	-	
<b>Insgesamt .....</b>	<b>männlich</b>	<b>83</b>	<b>11</b>	<b>17</b>	<b>10</b>	<b>12</b>	<b>11</b>	<b>6</b>	<b>5</b>	<b>10</b>	<b>1</b>	
	<b>weiblich</b>	<b>154</b>	<b>35</b>	<b>41</b>	<b>16</b>	<b>11</b>	<b>16</b>	<b>10</b>	<b>13</b>	<b>12</b>	<b>-</b>	
	<b>insgesamt</b>	<b>237</b>	<b>46</b>	<b>58</b>	<b>26</b>	<b>23</b>	<b>27</b>	<b>16</b>	<b>18</b>	<b>22</b>	<b>1</b>	
davon an staatlichen Schulen .....	männlich	32	3	7	2	3	3	4	2	7	1	
	weiblich	51	9	17	9	2	3	6	2	3	-	
	zusammen	83	12	24	11	5	6	10	4	10	1	
kommunalen Schulen .....	männlich	51	8	10	8	9	8	2	3	3	-	
	weiblich	103	26	24	7	9	13	4	11	9	-	
	zusammen	154	34	34	15	18	21	6	14	12	-	

1) Nur Lehrkräfte, die aussch. oder überwiegend an einer Schule besonderer Art tätig waren, einschl. Teilzeitbeschäftigter mit mindestens der Hälfte der Unterrichtspflichtzeit sowie der mit Dienstbezügen abwesenden Lehrkräfte (z.B. wegen längerer Krankheit, Kur oder Mutterschutz). - 2) Lehrkräfte ohne Lehramt an Gymnasien, Realschulen oder Volksschulen, die die Lehrbefähigung für technische Fächer besitzen (z. B. Textiles Gestalten, Haushalts- und Wirtschaftskunde, Sport, Kurzschrift, Maschinenschreiben).

**Tabelle 74. Mit Dienstbezügen abwesende vollzeit- und teilzeitbeschäftigte Lehrkräfte sowie Lehrkräfte mit Altersteilzeit in der Freistellungsphase des Blockmodells an den Schulen besonderer Art in Bayern 2014/15 nach dem Schulträger**

Beschäftigungsumfang	Schulträger	Lehrkräfte			
		männlich	weiblich	insgesamt	
Lehrkräfte <sup>1)</sup> , die im Rahmen ihrer Unterrichtspflichtzeit ausschließlich oder überwiegend an einer Schule besonderer Art tätig waren	Vollzeitbeschäftigte	staatlich	1	1	2
		kommunal	-	1	1
		privat zusammen	-	-	-
	Teilzeitbeschäftigte <sup>2)</sup>	staatlich	1	2	3
		kommunal	-	2	2
		privat zusammen	-	-	-
Lehrkräfte, die am Freistellungsmodell gemäß Art. 88 Abs. 4 BayBG teilnehmen und sich nun in der Freistellungsphase befinden	staatlich	-	-	-	
	kommunal	1	-	1	
	privat zusammen	-	-	-	
Lehrkräfte mit Altersteilzeit in der Freistellungsphase des Blockmodells, die letztmals an einer Schule besonderer Art unterrichtet haben	staatlich	1	-	1	
	kommunal	-	2	2	
	privat zusammen	-	-	-	
			3	3	

1) Mit Dienstbezügen abwesende Lehrkräfte (z. B. wegen längerer Krankheit, Kur oder Mutterschutz), die laut Stundenplan zum Unterrichtseinsatz nicht vorgesehen waren. - 2) Teilzeitbeschäftigte mit mindestens der Hälfte der Unterrichtspflichtzeit.

## Freie Waldorfschulen

**Tabelle 75. Klassen der Freien Waldorfschulen in Bayern 2014/15 nach Klassenfrequenzgruppen, Schüler nach Schulstufen**

Schulstufe	Jahrgangsstufe	Klassen mit einer Schülerzahl von ... Schülern						Klassen insgesamt	Schüler		
		bis 15	16 bis 20	21 bis 25	26 bis 30	31 bis 35	36 oder mehr		männlich	weiblich	insgesamt
Primarbereich .....	1	3	7	8	5	2	3	28	318	319	637
	2	5	6	6	6	1	2	26	302	291	593
	3	2	7	9	3	3	2	26	313	307	620
	4	4	2	8	7	3	4	28	332	366	698
	zusammen	14	22	31	21	9	11	108	1 265	1 283	2 548
Sekundarbereich .....	5	2	1	9	7	3	5	27	353	386	739
	6	-	2	5	12	3	4	26	365	369	734
	7	-	1	8	6	2	8	25	355	381	736
	8	1	-	8	9	2	5	25	347	345	692
	9	2	1	9	8	3	3	26	330	350	680
	10	2	2	6	6	3	4	23	316	306	622
	11	2	5	7	6	1	1	22	255	264	519
	12	4	4	5	4	2	1	20	224	241	465
	13	5	2	6	2	-	2	17	171	198	369
	zusammen	18	18	63	60	19	33	211	2 716	2 840	5 556
Jahrgangsstufenübergreifende Klassen <sup>1)</sup> .....	zusammen	2	-	-	-	-	-	2	11	11	22
Realschulabschlussklassen .....	zusammen	13	-	2	2	-	-	17	129	100	229
<b>Insgesamt</b>		<b>47</b>	<b>40</b>	<b>96</b>	<b>83</b>	<b>28</b>	<b>44</b>	<b>338</b>	<b>4 121</b>	<b>4 234</b>	<b>8 355</b>

1) Ohne Realschulabschlussklassen.

**Tabelle 76. Klassen und Schüler der einzelnen Freien Waldorfschulen in Bayern 2014/15 nach Schulstufen**

Schule	Klassen Schüler	Primarbereich				Sekundarbereich									Jgst.- überg. Klassen <sup>1)</sup>	Real- schul- ab- schluss- klassen	Ins- ge- sam
		1	2	3	4	5	6	7	8	9	10	11	12	13			
Augsburg .....	Klassen	1	1	1	1	1	1	1	1	2	1	1	1	1	-	1	15
	Schüler	36	30	36	34	36	34	35	32	47	26	24	20	11	-	12	413
Baiern .....	Klassen	1	1	1	1	1	1	1	1	1	1	1	1	-	1	14	
	Schüler	17	12	18	36	37	34	38	39	31	36	18	33	24	-	26	399
Buttenwiesen .....	Klassen	1	-	-	1	1	-	-	-	-	-	-	-	2	-	5	
	Schüler	5	-	-	10	8	-	-	-	-	-	-	-	22	-	45	
Coburg .....	Klassen	1	1	1	1	1	1	1	1	1	1	1	1	-	1	14	
	Schüler	30	24	25	28	24	27	24	21	24	26	23	20	10	-	6	312
Erlangen .....	Klassen	2	2	2	2	2	2	2	2	2	2	2	1	-	1	25	
	Schüler	36	34	41	30	45	49	48	51	42	45	32	29	26	-	22	530
Gröbenzell .....	Klassen	1	1	1	1	1	1	1	1	1	1	1	1	-	1	14	
	Schüler	30	37	33	35	34	36	37	36	40	38	30	25	21	-	4	436
Haßfurt .....	Klassen	1	1	1	1	1	1	1	1	1	1	2	1	-	1	15	
	Schüler	23	17	16	23	22	26	27	26	26	19	21	21	6	-	13	286
Hof .....	Klassen	1	1	1	1	1	1	1	1	1	1	1	1	-	1	14	
	Schüler	16	14	9	22	25	23	21	25	26	20	17	11	13	-	9	251
Ismaning .....	Klassen	1	1	1	1	1	1	1	1	1	1	1	1	-	1	14	
	Schüler	36	28	28	35	37	34	39	34	34	29	37	35	20	-	8	434
Kempten (Allgäu) .....	Klassen	1	1	1	1	1	1	1	1	1	1	1	1	-	1	14	
	Schüler	22	15	18	21	25	30	27	28	22	24	24	26	12	-	14	308
Landsberg a. Lech .....	Klassen	1	1	1	1	1	1	1	1	1	1	1	1	-	1	14	
	Schüler	28	36	34	36	40	40	38	40	37	37	28	27	24	-	11	456
Mainleus .....	Klassen	1	1	1	1	1	1	1	1	1	-	-	-	-	-	10	
	Schüler	5	11	12	11	15	24	21	10	10	12	-	-	-	-	-	131
München-Daglfing .....	Klassen	2	2	2	2	2	2	2	2	2	2	2	1	-	1	26	
	Schüler	52	50	50	52	52	51	54	53	53	51	50	50	39	-	14	671
München-Schwabing .....	Klassen	1	2	2	2	1	1	1	1	1	1	1	1	-	1	17	
	Schüler	37	38	38	36	37	38	35	36	35	38	29	25	27	-	6	455
München-Südwest .....	Klassen	1	1	1	1	1	1	1	-	-	-	-	-	-	-	7	
	Schüler	35	31	36	36	35	36	36	-	-	-	-	-	-	-	-	245
Nürnberg .....	Klassen	3	3	3	3	3	3	2	3	3	2	2	2	1	-	1	34
	Schüler	66	72	71	78	76	78	72	74	75	69	60	58	49	-	28	926
Priem a. Chiemsee .....	Klassen	2	2	2	2	2	2	2	2	2	2	2	1	-	1	25	
	Schüler	47	54	51	50	54	52	51	51	48	52	41	24	21	-	21	617
Rosenheim .....	Klassen	1	1	1	1	1	1	1	1	1	1	1	1	-	1	14	
	Schüler	21	15	23	30	27	28	29	28	29	24	20	25	16	-	10	325
Weilheim i. OB .....	Klassen	1	-	-	-	-	-	-	-	-	-	-	-	-	-	1	
	Schüler	8	-	-	-	-	-	-	-	-	-	-	-	-	-	-	8
Wendelstein .....	Klassen	2	1	1	2	2	2	2	2	2	1	2	1	-	1	22	
	Schüler	36	25	26	46	52	47	45	49	54	30	35	19	25	-	15	504
Wolftrathausen .....	Klassen	1	1	1	1	1	1	1	1	1	-	-	-	-	-	10	
	Schüler	16	20	20	13	25	18	23	23	10	12	-	-	-	-	-	180
Würzburg .....	Klassen	1	1	1	1	1	1	1	1	1	1	1	1	-	1	14	
	Schüler	35	30	35	36	33	29	36	36	37	34	30	17	25	-	10	423

1) Ohne Realschulabschlussklassen.

**Tabelle 77. Schüler der Freien Waldorfschulen in Bayern 2014/15 nach Geburtsjahren und Jahrgangsstufen**

Geburtsjahr	Geschlecht	Schüler insgesamt	davon in Jahrgangsstufe ...													
			1	2	3	4	5	6	7	8	9	10	11	12	13	
2008 oder später .....	männl.	171	171	-	-	-	-	-	-	-	-	-	-	-	-	-
	weibl.	165	164	1	-	-	-	-	-	-	-	-	-	-	-	-
2007 .....	männl.	293	146	147	-	-	-	-	-	-	-	-	-	-	-	-
	weibl.	317	155	161	1	-	-	-	-	-	-	-	-	-	-	-
2006 .....	männl.	294	1	153	140	-	-	-	-	-	-	-	-	-	-	-
	weibl.	303	-	129	173	1	-	-	-	-	-	-	-	-	-	-
2005 .....	männl.	361	-	3	173	185	-	-	-	-	-	-	-	-	-	-
	weibl.	350	-	2	132	216	-	-	-	-	-	-	-	-	-	-
2004 .....	männl.	334	-	-	3	146	185	-	-	-	-	-	-	-	-	-
	weibl.	366	-	-	3	146	215	2	-	-	-	-	-	-	-	-
2003 .....	männl.	346	-	-	-	1	165	180	-	-	-	-	-	-	-	-
	weibl.	384	-	-	-	3	169	211	1	-	-	-	-	-	-	-
2002 .....	männl.	361	-	-	-	-	3	184	173	1	-	-	-	-	-	-
	weibl.	374	-	-	-	-	2	151	219	2	-	-	-	-	-	-
2001 .....	männl.	342	-	-	-	-	-	6	180	156	-	-	-	-	-	-
	weibl.	346	-	-	-	-	-	8	161	177	-	-	-	-	-	-
2000 .....	männl.	342	-	-	-	-	-	-	4	180	158	-	-	-	-	-
	weibl.	361	-	-	-	-	-	-	4	165	192	-	-	-	-	-
1999 .....	männl.	306	-	-	-	-	-	-	-	9	165	131	1	-	-	-
	weibl.	291	-	-	-	-	-	-	-	1	155	134	1	-	-	-
1998 .....	männl.	298	-	-	-	-	-	-	-	1	7	178	111	1	-	-
	weibl.	294	-	-	-	-	-	-	-	-	2	168	121	3	-	-
1997 .....	männl.	272	-	-	-	-	-	-	-	-	-	12	157	100	3	-
	weibl.	288	-	-	-	-	-	-	-	-	1	4	159	121	3	-
1996 .....	männl.	241	-	-	-	-	-	-	-	-	-	-	9	158	74	-
	weibl.	255	-	-	-	-	-	-	-	-	-	-	7	148	100	-
1995 .....	männl.	133	-	-	-	-	-	-	-	-	-	-	4	12	117	-
	weibl.	122	-	-	-	-	-	-	-	-	-	-	1	4	117	-
1994 .....	männl.	19	-	-	-	-	-	-	-	-	-	-	-	3	16	-
	weibl.	15	-	-	-	-	-	-	-	-	-	-	-	3	12	-
1993 oder früher .....	männl.	8	-	-	-	-	-	-	-	-	-	-	-	2	6	-
	weibl.	3	-	-	-	-	-	-	-	-	-	-	-	1	2	-
<b>Insgesamt</b>	<b>männl.</b>	<b>4 121</b>	<b>318</b>	<b>303</b>	<b>316</b>	<b>332</b>	<b>353</b>	<b>370</b>	<b>357</b>	<b>347</b>	<b>330</b>	<b>321</b>	<b>282</b>	<b>276</b>	<b>216</b>	-
	<b>weibl.</b>	<b>4 234</b>	<b>319</b>	<b>293</b>	<b>309</b>	<b>366</b>	<b>386</b>	<b>372</b>	<b>385</b>	<b>345</b>	<b>350</b>	<b>306</b>	<b>289</b>	<b>280</b>	<b>234</b>	-
	<b>insges.</b>	<b>8 355</b>	<b>637</b>	<b>596</b>	<b>625</b>	<b>698</b>	<b>739</b>	<b>742</b>	<b>742</b>	<b>692</b>	<b>680</b>	<b>627</b>	<b>571</b>	<b>556</b>	<b>450</b>	-

**Tabelle 78. Teilnehmer am fremdsprachlichen Unterricht der Freien Waldorfschulen in Bayern 2014/15**

Fremdsprache	Teilnehmer insgesamt	davon in Jahrgangsstufe ...														
		1 bis 4	5	6	7	8	9	10	11	12	13					
<b>Pflicht-/Wahlpflichtfach</b>																
Englisch .....	8 355	2 556	739	742	742	692	680	627	571	556	450					
Französisch .....	7 257	2 234	665	655	661	654	620	550	468	419	331					
Latein .....	279	-	-	-	54	79	32	31	28	29	26					
Griechisch .....	-	-	-	-	-	-	-	-	-	-	-					
Spanisch .....	254	146	35	35	36	-	-	-	-	-	2					
Italienisch .....	-	-	-	-	-	-	-	-	-	-	-					
Russisch .....	437	146	39	51	45	31	34	38	23	20	10					
Sonstige Sprachen .....	-	-	-	-	-	-	-	-	-	-	-					
<b>Wahlfach</b>																
Englisch .....	-	-	-	-	-	-	-	-	-	-	-					
Französisch .....	-	-	-	-	-	-	-	-	-	-	-					
Griechisch .....	-	-	-	-	-	-	-	-	-	-	-					
Latein .....	-	-	-	-	-	-	-	-	-	-	-					
Spanisch .....	-	-	-	-	-	-	-	-	-	-	-					
Italienisch .....	-	-	-	-	-	-	-	-	-	-	-					
Russisch .....	-	-	-	-	-	-	-	-	-	-	-					
Sonst. fremdspr. Wahl-U. ....	-	-	-	-	-	-	-	-	-	-	-					

**Tabelle 79. Schüler der einzelnen Freien Waldorfschulen in Bayern 2014/15 nach Jahrgangsstufen**

Schulort	Geschlecht	Schüler insgesamt	davon in Jahrgangsstufe ...													dar. in Realschulabschlussklassen
			1	2	3	4	5	6	7	8	9	10	11	12	13	
Augsburg	männl.	197	17	11	19	13	14	16	22	15	24	12	12	17	5	8
	weibl.	216	19	19	17	21	22	18	13	17	23	14	12	14	7	4
Baiern	männl.	253	10	5	14	27	21	19	23	22	17	27	17	32	19	19
	weibl.	146	7	7	4	9	16	15	15	17	14	12	8	12	10	7
Buttenwiesen	männl.	21	2	1	3	3	5	5	2	-	-	-	-	-	-	-
	weibl.	24	3	2	2	7	3	3	4	-	-	-	-	-	-	-
Coburg	männl.	171	15	14	10	15	11	16	14	13	13	15	16	13	6	3
	weibl.	141	15	10	15	13	13	11	10	8	11	11	7	13	4	3
Erlangen	männl.	247	18	20	17	16	22	25	21	25	19	19	14	17	14	9
	weibl.	283	18	14	24	14	23	24	27	26	23	26	24	24	16	13
Gröbenzell	männl.	193	14	15	18	14	19	19	14	15	19	17	11	8	10	4
	weibl.	243	16	22	15	21	15	17	23	21	21	21	19	17	15	-
Haßfurt	männl.	124	9	9	8	13	7	12	11	9	11	6	10	10	9	5
	weibl.	162	14	8	8	10	15	14	16	17	15	13	11	11	10	8
Hof	männl.	101	6	10	3	5	9	12	6	11	9	5	10	6	9	4
	weibl.	150	10	4	6	17	16	11	15	14	17	15	7	14	4	5
Ismaning	männl.	215	15	17	17	14	18	15	19	20	14	17	17	18	14	3
	weibl.	219	21	11	11	21	19	19	20	14	20	12	20	17	14	5
Kempten (Allgäu)	männl.	173	16	11	5	10	17	18	13	16	11	18	13	11	14	10
	weibl.	135	6	4	13	11	8	12	14	12	11	8	12	15	9	4
Landsberg am Lech	männl.	229	13	23	17	21	16	20	19	20	19	18	14	17	12	7
	weibl.	227	15	13	17	15	24	20	19	20	18	19	15	14	18	4
Mainleus	männl.	75	2	7	7	7	12	16	7	6	5	6	-	-	-	-
	weibl.	56	3	4	5	4	3	8	14	4	5	6	-	-	-	-
München-Daglfing	männl.	316	24	19	25	25	22	25	26	27	28	26	23	28	18	6
	weibl.	355	28	31	25	27	30	26	28	26	25	25	30	23	31	8
München-Schwabing	männl.	218	18	21	18	17	18	15	19	19	16	20	11	11	15	4
	weibl.	237	19	17	20	19	19	23	16	17	19	18	20	14	16	2
München-Südwest	männl.	115	19	15	19	15	18	16	13	-	-	-	-	-	-	-
	weibl.	130	16	16	17	21	17	20	23	-	-	-	-	-	-	-
Nürnberg	männl.	432	26	31	32	40	37	35	39	34	32	36	32	30	28	15
	weibl.	494	40	41	39	38	39	43	33	40	43	33	38	33	34	13
Prien a. Chiemsee	männl.	296	30	25	25	22	23	23	27	22	28	24	20	20	7	11
	weibl.	321	17	29	26	28	31	29	24	29	20	28	21	25	14	10
Rosenheim	männl.	175	13	10	12	13	15	14	13	14	16	13	15	15	12	3
	weibl.	150	8	5	11	17	12	14	16	14	13	11	13	10	6	7
Weilheim i. OB	männl.	5	5	-	-	-	-	-	-	-	-	-	-	-	-	-
	weibl.	3	3	-	-	-	-	-	-	-	-	-	-	-	-	-
Wendelstein	männl.	259	19	14	15	18	23	25	22	29	27	14	30	11	12	11
	weibl.	245	17	11	11	28	29	22	23	20	27	16	19	9	13	4
Wolftratshausen	männl.	92	10	9	11	8	11	9	10	10	5	9	-	-	-	-
	weibl.	88	6	11	9	5	14	9	13	13	5	3	-	-	-	-
Würzburg	männl.	214	17	16	21	16	15	15	17	20	17	19	17	12	12	7
	weibl.	209	18	14	14	20	18	14	19	16	20	15	13	15	13	3

**Tabelle 80. Schüler der Freien Waldorfschulen in Bayern 2014/15 nach der Religionszugehörigkeit**

Jahrgangsstufe	Schüler insgesamt	davon									ohne Religionszugehörigkeit
		römisch-katholisch	evangelisch	islamisch	orthodox	israelitisch	neuapostolisch	Zeuge Jehovas	sonstige Religionszugehörigkeit		
1 bis 4 .....	2 556	703	685	22	22	2	8	2	93	1 019	
5 bis 13 .....	5 799	1 789	1 664	45	20	4	37	1	232	2 007	
<b>Insgesamt</b>	<b>8 355</b>	<b>2 492</b>	<b>2 349</b>	<b>67</b>	<b>42</b>	<b>6</b>	<b>45</b>	<b>3</b>	<b>325</b>	<b>3 026</b>	

**Tabelle 81. Ausländische Schüler an den Freien Waldorfschulen in Bayern 2014/15  
nach dem Herkunftsland (Staatsangehörigkeit)**

Herkunftsland	Ausländische Schüler				Herkunftsland	Ausländische Schüler			
	in Jahrgangsstufe		ins- gesamt	dar. weiblich		in Jahrgangsstufe		ins- gesamt	dar. weiblich
	1 bis 4	5 bis 13				1 bis 4	5 bis 13		
<b>Europa</b> .....	<b>38</b>	<b>71</b>	<b>109</b>	<b>58</b>	<b>Afrika</b> .....	-	<b>1</b>	<b>1</b>	<b>1</b>
<b>Europäische Union</b> .....	<b>29</b>	<b>61</b>	<b>90</b>	<b>49</b>	Ägypten .....	-	-	-	-
Belgien .....	-	1	1	1	Äthiopien .....	-	-	-	-
Bulgarien .....	1	1	2	1	Algerien .....	-	-	-	-
Dänemark .....	-	-	-	-	Ghana .....	-	-	-	-
Estland .....	-	-	-	-	Marokko .....	-	-	-	-
Finnland .....	-	-	-	-	Tunesien .....	-	-	-	-
Frankreich .....	-	4	4	2	Übriges Afrika .....	-	1	1	1
Griechenland .....	-	-	-	-	<b>Amerika</b> .....	<b>5</b>	<b>4</b>	<b>9</b>	<b>5</b>
Irland .....	-	-	-	-	Brasilien .....	-	-	-	-
Italien .....	4	13	17	6	Chile .....	-	-	-	-
Kroatien .....	1	1	2	1	Kanada .....	1	1	2	1
Lettland .....	-	2	2	-	Vereinigte Staaten .....	4	3	7	4
Litauen .....	-	1	1	1	Übriges Amerika .....	-	-	-	-
Luxemburg .....	-	-	-	-	<b>Asien</b> .....	<b>2</b>	<b>9</b>	<b>11</b>	<b>3</b>
Malta .....	-	-	-	-	Afghanistan .....	-	1	1	-
Niederlande .....	2	4	6	2	China .....	-	-	-	-
Österreich .....	5	18	23	15	Indien .....	-	1	1	1
Polen .....	1	2	3	-	Indonesien .....	-	-	-	-
Portugal .....	1	1	2	2	Irak .....	-	1	1	-
Rumänien .....	2	5	7	4	Iran, Islamische Republik .....	-	3	3	-
Schweden .....	-	-	-	-	Israel .....	-	1	1	1
Slowakei .....	1	1	2	2	Japan .....	-	2	2	-
Slowenien .....	-	-	-	-	Jordanien .....	-	-	-	-
Spanien .....	2	1	3	2	Korea, Dem. Volksrepublik ...	-	-	-	-
Tschechische Republik .....	1	1	2	1	Korea, Republik .....	1	-	1	-
Ungarn .....	8	4	12	8	Libanon .....	-	-	-	-
Vereinigtes Königreich .....	-	1	1	1	Pakistan .....	-	-	-	-
Zypern .....	-	-	-	-	Philippinen .....	-	-	-	-
Albanien .....	-	1	1	-	Sri Lanka .....	-	-	-	-
Andorra .....	-	-	-	-	Syrien, Arabische Republik ...	-	-	-	-
Bosnien und Herzegowina .....	-	-	-	-	Thailand .....	-	-	-	-
Island .....	-	-	-	-	Vietnam .....	-	-	-	-
Kosovo .....	-	-	-	-	Übriges Asien <sup>1)</sup> .....	1	-	1	1
Liechtenstein .....	-	-	-	-	<b>Australien/Ozeanien</b> .....	-	-	-	-
Ehem. jugos. Rep. Mazedonien .	1	-	1	-	Australien .....	-	-	-	-
Moldau, Republik .....	-	-	-	-	Neuseeland .....	-	-	-	-
Monaco .....	-	-	-	-	Übriges Australien/ Ozeanien .....	-	-	-	-
Montenegro .....	-	-	-	-	Staatenlos .....	-	-	-	-
Norwegen .....	-	-	-	-	Ungeklärt .....	-	-	-	-
Russische Föderation .....	1	2	3	1	<b>Insgesamt</b>	<b>45</b>	<b>85</b>	<b>130</b>	<b>67</b>
San Marino .....	-	-	-	-					
Schweiz .....	2	3	5	2					
Serbien .....	-	-	-	-					
Türkei .....	3	2	5	4					
Ukraine .....	2	2	4	2					
Weißrussland .....	-	-	-	-					

1) Einschl. der Teilgebiete der ehem. Sowjetunion (ohne Estland, Lettland, Litauen, Moldau, Russische Föderation, Ukraine und Weißrussland).

**Tabelle 82. Im Zeitraum vom 2. Oktober 2013 bis 1. Oktober 2014 von den Freien Waldorfschulen in Bayern abgegangene Schüler**

Verbleib der abgegangenen Schüler ----- Ausländer ----- Erworbener Abschluss	Ge- schlecht	Schüler, die abgegangen sind aus Jahrgangsstufe ...													Abgänge insge- samt
		1	2	3	4	5	6	7	8	9	10	11	12	13	
<b>Abgänge</b>															
an eine Grund- oder Mittel-/Hauptsschule <sup>1)</sup> .....	männlich	11	15	6	10	5	7	4	14	5	6	2	1	-	86
	weiblich	10	15	9	15	9	9	6	6	9	6	-	-	-	94
an eine Realschule <sup>2)</sup> .....	männlich	-	-	-	1	4	3	9	3	4	-	1	1	-	26
	weiblich	-	-	-	2	-	2	5	5	5	3	-	-	-	22
an ein Gymnasium .....	männlich	-	-	1	3	4	2	3	5	2	2	2	-	-	24
	weiblich	-	-	-	8	8	-	1	1	5	5	3	-	-	31
an eine Schule besonderer Art <sup>3)</sup> .....	männlich	-	-	-	-	-	-	-	-	-	-	-	-	1	1
	weiblich	-	-	-	-	-	-	-	-	-	-	-	-	-	-
an eine sonstige allgemein bildende Schule <sup>4)</sup> .....	männlich	1	-	-	-	-	-	-	1	-	-	1	-	1	4
	weiblich	-	-	-	-	-	-	-	-	1	-	-	-	-	1
an eine Wirtschaftsschule .....	männlich	-	-	-	-	-	3	1	3	-	1	-	-	-	8
	weiblich	-	-	-	-	-	1	-	2	-	2	-	-	-	5
an eine Fachoberschule .....	männlich	-	-	-	-	-	-	-	-	-	-	-	2	1	3
	weiblich	-	-	-	-	-	-	-	-	-	1	-	3	2	6
(vorübergehend) in eine Schule im Ausland .....	männlich	-	-	-	-	-	-	-	-	-	-	-	-	-	-
	weiblich	-	-	-	-	-	-	-	-	-	1	-	-	-	1
aus sonstigen Gründen <sup>5)</sup> .....	männlich	2	1	3	3	-	2	2	3	10	23	18	57	179	303
	weiblich	1	-	1	-	2	1	1	2	10	17	34	39	219	327
<b>Insgesamt</b> .....	<b>männlich</b>	<b>14</b>	<b>16</b>	<b>10</b>	<b>17</b>	<b>13</b>	<b>17</b>	<b>19</b>	<b>29</b>	<b>21</b>	<b>32</b>	<b>24</b>	<b>61</b>	<b>182</b>	<b>455</b>
	<b>weiblich</b>	<b>11</b>	<b>15</b>	<b>10</b>	<b>25</b>	<b>19</b>	<b>13</b>	<b>13</b>	<b>16</b>	<b>30</b>	<b>35</b>	<b>37</b>	<b>42</b>	<b>221</b>	<b>487</b>
	<b>insgesamt</b>	<b>25</b>	<b>31</b>	<b>20</b>	<b>42</b>	<b>32</b>	<b>30</b>	<b>32</b>	<b>45</b>	<b>51</b>	<b>67</b>	<b>61</b>	<b>103</b>	<b>403</b>	<b>942</b>
darunter Ausländer .....	männlich	2	1	1	-	1	-	1	-	2	1	1	1	3	14
	weiblich	1	-	-	2	1	-	-	-	-	1	2	3	4	14
	insgesamt	3	1	1	2	2	-	1	-	2	2	3	4	7	28
Absolventen und Abgänger <sup>6)</sup> mit erfüllter Vollzeitschulpflicht (ohne Abschluss der Mittelschule) .	männlich	x	x	x	x	x	-	-	-	10	17	8	22	7	64
	weiblich	x	x	x	x	x	-	-	2	10	12	16	12	11	63
mit Abschluss der Mittelschule .....	männlich	x	x	x	x	x	x	x	x	-	6	-	5	3	14
	weiblich	x	x	x	x	x	x	x	x	-	6	1	1	1	9
darunter qualifizierender Abschluss der Mittelschule .....	männlich	x	x	x	x	x	x	x	x	-	5	-	5	3	13
	weiblich	x	x	x	x	x	x	x	x	-	3	1	1	1	6
mit mittlerem Schulabschluss .....	männlich	x	x	x	x	x	x	x	x	x	-	10	32	51	93
	weiblich	x	x	x	x	x	x	x	x	x	-	17	29	27	73
mit allgemeiner Hochschulreife .....	männlich	x	x	x	x	x	x	x	x	x	x	x	-	119	119
	weiblich	x	x	x	x	x	x	x	x	x	x	x	-	182	182

1) Einschl. Förderzentrum. - 2) Einschl. Realschule zur sonderpädagogischen Förderung. - 3) Schulartunabhängige Orientierungsstufe und integrierte Gesamtschule. - 4) Z.B. ausländische oder internationale Schule in Deutschland. - 5) Zurückstellungen gem. BayEUG Art. 37 Abs.2 Satz 2, Berufsleben, oben nicht aufgeführte berufliche Schulart, Hochschule, Tod usw. - 6) Ohne die Schüler, die im allgemein bildenden Schulsystem verbleiben.

**Tabelle 83. Schulanfänger an den Freien Waldorfschulen in Bayern zu Beginn des Schuljahres 2014/15 und Zurückstellungen 2014**

Geschlecht	Schul- anfänger insgesamt	darunter		Zurück- stellungen <sup>1)</sup>
		nach Zurückstellung im Vorjahr <sup>1)</sup>	vorzeitig aufgenommen <sup>2)</sup>	
Männlich .....	316	77	2	29
Weiblich .....	318	71	1	18
<b>Insgesamt</b>	<b>634</b>	<b>148</b>	<b>3</b>	<b>47</b>

1) Nach Art. 37 Abs. 2 BayEUG. - 2) Nach Art. 37 Abs. 1 Satz 2 BayEUG.

**Tabelle 84. Zugänge der Freien Waldorfschulen in Bayern zu Beginn des Schuljahres 2014/15 nach der schulischen Vorbildung**

Zugänge als/aus ...	Geschlecht	Zugänge in Jahrgangsstufe ...													Zugänge insgesamt	
		1	2	3	4	5	6	7	8	9	10	11	12	13		
Schulanfänger ...	männlich	316	-	-	-	-	-	-	-	-	-	-	-	-	-	316
	weiblich	318	-	-	-	-	-	-	-	-	-	-	-	-	-	318
	zusammen	634	-	-	-	-	-	-	-	-	-	-	-	-	-	634
Volksschulen .....	männlich	-	11	24	31	35	5	3	5	-	3	-	-	-	-	117
	weiblich	-	10	37	21	29	5	1	-	3	-	-	-	-	-	106
	zusammen	-	21	61	52	64	10	4	5	3	3	-	-	-	-	223
Realschulen .....	männlich	-	-	-	-	1	4	1	4	3	1	2	-	-	-	16
	weiblich	-	-	-	-	-	3	8	6	5	3	1	-	-	-	26
	zusammen	-	-	-	-	1	7	9	10	8	4	3	-	-	-	42
Gymnasien .....	männlich	-	-	-	-	1	7	9	7	-	2	1	-	1	28	
	weiblich	-	-	-	-	-	5	6	6	6	1	7	-	-	31	
	zusammen	-	-	-	-	1	12	15	13	6	3	8	-	1	59	
sonstigen Schulen .....	männlich	1	4	4	4	-	-	1	1	1	2	-	2	1	21	
	weiblich	1	3	2	3	4	-	1	1	2	-	2	3	4	26	
	zusammen	2	7	6	7	4	-	2	2	3	2	2	5	5	47	
<b>Insgesamt</b>	<b>männlich</b>	<b>317</b>	<b>15</b>	<b>28</b>	<b>35</b>	<b>37</b>	<b>16</b>	<b>14</b>	<b>17</b>	<b>4</b>	<b>8</b>	<b>3</b>	<b>2</b>	<b>2</b>	<b>498</b>	
	<b>weiblich</b>	<b>319</b>	<b>13</b>	<b>39</b>	<b>24</b>	<b>33</b>	<b>13</b>	<b>16</b>	<b>13</b>	<b>16</b>	<b>4</b>	<b>10</b>	<b>3</b>	<b>4</b>	<b>507</b>	
	<b>insgesamt</b>	<b>636</b>	<b>28</b>	<b>67</b>	<b>59</b>	<b>70</b>	<b>29</b>	<b>30</b>	<b>30</b>	<b>20</b>	<b>12</b>	<b>13</b>	<b>5</b>	<b>6</b>	<b>1 005</b>	

**Tabelle 85. Lehrkräfte sowie Stunden der Lehrkräfte in einer normalen Schulwoche an den Freien Waldorfschulen in Bayern 2014/15**

Beschäftigungsverhältnis/ Beschäftigungsumfang		Lehrkräfte <sup>1)</sup>			Stunden der Lehrkräfte pro Woche					
		männlich	weiblich	insgesamt	insgesamt	davon			Anrechnungsstunden	Ermäßigungsstunden
						erteilte Unterrichtsstunden von				
						männlichen	weiblichen	sämtlichen		
Lehrkräften										
Vollzeitbeschäftigte Lehrkräfte, die an einer Freien Waldorfschule	ausschließlich oder überwiegend tätig waren	148	139	287	6 963	3 323	3 163	6 486	380	97
	mit dem geringeren Teil ihrer Unterrichtspflichtzeit tätig waren	4	6	10	64	33	31	64	-	-
Teilzeitbeschäftigte Lehrkräfte <sup>2)</sup> , die an einer Freien Waldorfschule	ausschließlich oder überwiegend tätig waren	104	288	392	7 120	1 846	4 928	6 774	264	82
	mit dem geringeren Teil ihrer Unterrichtspflichtzeit tätig waren	3	4	7	51	26	25	51	-	-
Mehrarbeit/Überstunden leistende Lehrkräfte		3	6	9	31	7	24	31	-	-
Lehrkräfte, die mit weniger als der Hälfte der vollen Unterrichtspflichtzeit beschäftigt waren		69	124	193	1 216	355	802	1 157	57	2
Mobile Sonderpädagogische Dienste		-	-	-	-	-	-	-	-	-
<b>Insgesamt</b>		<b>331</b>	<b>567</b>	<b>898</b>	<b>15 445</b>	<b>5 590</b>	<b>8 973</b>	<b>14 563</b>	<b>701</b>	<b>181</b>
darunter Lehrkräfte mit Altersteilzeit im Teilzeitmodell		-	-	-	-	-	-	-	-	-
in der Ansparphase des Blockmodells		-	1	1	12	-	12	12	-	-

1) An mehreren Freien Waldorfschulen tätige Lehrkräfte wurden mehrfach gezählt, die entsprechenden Wochenstunden nur einfach. Zusätzlich über die Unterrichtspflichtzeit hinaus tätige Lehrkräfte wurden, soweit sie auch ihre regelmäßigen Stunden an einer Freien Waldorfschule erteilten, bei den vollzeit- und teilzeitbeschäftigten Lehrkräften sowie bei den Beschäftigten mit weniger als der Hälfte der Unterrichtspflichtzeit bzw. bei den Mehrarbeit/Überstunden leistenden Lehrkräften gezählt. Ohne mit Dienstbezügen abwesende Lehrkräfte (s. Tabelle 86a). - 2) Lehrkräfte mit mindestens der Hälfte der Unterrichtspflichtzeit.

**Tabelle 86. Vollzeit- und teilzeitbeschäftigte Lehrkräfte an den Freien Waldorfschulen in Bayern 2014/15 nach Lehramt und Altersgruppen**

Lehramt	Geschlecht	Vollzeit- und teilzeitbeschäftigte Lehrkräfte <sup>1)</sup>										
		insgesamt	davon im Alter von ... Jahren									65 oder mehr
			unter 30	30	35	40	45	50	55	60		
				bis unter								
		35	40	45	50	55	60	65				
Lehramt an Gymnasien .....	männlich	74	1	6	5	1	9	10	18	22	2	
	weiblich	103	8	12	-	11	15	13	26	16	2	
	zusammen	177	9	18	5	12	24	23	44	38	4	
Lehramt an Realschulen .....	männlich	10	-	4	-	1	2	-	1	2	-	
	weiblich	20	2	3	2	1	2	1	3	4	2	
	zusammen	30	2	7	2	2	4	1	4	6	2	
Lehramt an Volksschulen, Grund- oder Hauptschulen .	männlich	15	-	1	-	-	2	2	7	3	-	
	weiblich	62	-	6	7	4	11	13	7	12	2	
	zusammen	77	-	7	7	4	13	15	14	15	2	
Technisches Lehramt <sup>2)</sup> .....	männlich	5	-	-	1	-	-	3	-	1	-	
	weiblich	12	3	-	-	-	1	2	5	1	-	
	zusammen	17	3	-	1	-	1	5	5	2	-	
Sonstige Lehrkräfte .....	männlich	151	3	13	11	16	22	38	34	14	-	
	weiblich	232	16	16	21	25	38	57	28	29	2	
	zusammen	383	19	29	32	41	60	95	62	43	2	
<b>Insgesamt 2014/15</b>	<b>männlich</b>	<b>255</b>	<b>4</b>	<b>24</b>	<b>17</b>	<b>18</b>	<b>35</b>	<b>53</b>	<b>60</b>	<b>42</b>	<b>2</b>	
	<b>weiblich</b>	<b>429</b>	<b>29</b>	<b>37</b>	<b>30</b>	<b>41</b>	<b>67</b>	<b>86</b>	<b>69</b>	<b>62</b>	<b>8</b>	
	<b>insgesamt</b>	<b>684</b>	<b>33</b>	<b>61</b>	<b>47</b>	<b>59</b>	<b>102</b>	<b>139</b>	<b>129</b>	<b>104</b>	<b>10</b>	
2013/14	männlich	245	4	21	13	19	38	58	53	38	1	
	weiblich	421	33	32	32	41	71	80	81	43	8	
	insgesamt	666	37	53	45	60	109	138	134	81	9	

1) Nur Lehrkräfte, die aussch. oder überwiegend an einer Freien Waldorfschule tätig waren; einschl. Teilzeitbeschäftigter mit mindestens der Hälfte der Unterrichtspflichtzeit. - 2) Lehrkräfte ohne Lehramt an Gymnasien, Realschulen oder Volksschulen, die die Lehrbefähigung lediglich für technische Fächer (z. B. Textiles Gestalten, Haushalts- und Wirtschaftskunde, Sport, Kurzschrift, Maschinenschreiben) besitzen.

**Tabelle 86a. Mit Dienstbezügen abwesende vollzeit- und teilzeitbeschäftigte Lehrkräfte sowie Lehrkräfte mit Altersteilzeit in der Freistellungsphase des Blockmodells an den Freien Waldorfschulen in Bayern 2014/15**

Beschäftigungsumfang	Lehrkräfte			
	männlich	weiblich	insgesamt	
Lehrkräfte <sup>1)</sup> , die im Rahmen ihrer Unterrichtspflichtzeit ausschließlich oder überwiegend an einer Freien Waldorfschule tätig waren	Vollzeitbeschäftigte	1	1	2
	Teilzeitbeschäftigte <sup>2)</sup>	2	1	3
Lehrkräfte mit Altersteilzeit in der Freistellungsphase des Blockmodells, die letztmals an einer Freien Waldorfschule unterrichtet haben	-	-	-	

1) Mit Dienstbezügen abwesende Lehrkräfte (z. B. wegen längerer Krankheit, Kur oder Mutterschutz), die laut Stundenplan zum Unterrichtseinsatz nicht vorgesehen waren. - 2) Teilzeitbeschäftigte mit mindestens der Hälfte der Unterrichtspflichtzeit.

**Munich International School**

**Tabelle 87. Klassen und Schüler der Munich International School 2014/15 nach Jahrgangsstufen**

Jahrgangsstufe	Klassen insgesamt	davon mit ... Schülern			Schüler		
		bis 15	16 bis 20	21 oder mehr	männlich	weiblich	insgesamt
10 .....	6	2	4	-	39	54	93
11 .....	6	-	6	-	56	53	109
12 .....	6	-	6	-	58	51	109
<b>Insgesamt</b>	<b>18</b>	<b>2</b>	<b>16</b>	<b>-</b>	<b>153</b>	<b>158</b>	<b>311</b>

**Tabelle 88. Teilnehmer am fremdsprachlichen Unterricht der Munich International School 2014/15**

Fremdsprache	Teilnehmer insgesamt	davon in Jahrgangsstufe ...		
		10	11	12
Englisch .....	311	93	109	109
Französisch .....	66	37	19	10
Spanisch .....	108	44	42	22
Deutsch als Fremdsprache .....	249	81	98	70



**Tabelle 89. Schüler der Munich International School 2014/15 nach Geburtsjahren und Jahrgangsstufen**

Jahrgangsstufe	Geschlecht	Schüler insgesamt	davon mit Geburtsjahr ...						
			2000 oder später	1999	1998	1997	1996	1995	1994 oder früher
10 .....	männlich	39	-	22	14	2	1	-	-
	weiblich	54	-	35	18	1	-	-	-
11 .....	männlich	56	-	-	36	19	1	-	-
	weiblich	53	-	-	32	18	3	-	-
12 .....	männlich	58	-	-	1	41	15	1	-
	weiblich	51	-	-	-	27	23	1	-
<b>Insgesamt</b>	<b>männlich</b>	<b>153</b>	-	<b>22</b>	<b>51</b>	<b>62</b>	<b>17</b>	<b>1</b>	-
	<b>weiblich</b>	<b>158</b>	-	<b>35</b>	<b>50</b>	<b>46</b>	<b>26</b>	<b>1</b>	-
	<b>insgesamt</b>	<b>311</b>	-	<b>57</b>	<b>101</b>	<b>108</b>	<b>43</b>	<b>2</b>	-

**Tabelle 90. Ausländische Schüler der Munich International School 2014/15 nach dem Herkunftsland (Staatsangehörigkeit)**

Herkunftsland	Ausländische Schüler		Herkunftsland	Ausländische Schüler	
	insgesamt	weiblich		insgesamt	weiblich
<b>Europa</b> .....	<b>91</b>	<b>45</b>	<b>Afrika</b> .....	<b>7</b>	<b>3</b>
<b>Europäische Union</b> .....	<b>78</b>	<b>37</b>	Marokko .....	-	-
Belgien .....	3	1	Tunesien .....	-	-
Dänemark .....	6	1	Übriges Afrika .....	7	3
Finnland .....	2	2	<b>Amerika</b> .....	<b>84</b>	<b>45</b>
Frankreich .....	4	3	Vereinigte Staaten .....	79	43
Griechenland .....	3	2	Übriges Amerika .....	5	2
Irland .....	2	2	<b>Asien</b> .....	<b>12</b>	<b>7</b>
Italien .....	7	5	Iran .....	2	1
Niederlande .....	11	2	Israel .....	2	2
Österreich .....	3	2	Übriges Asien <sup>1)</sup> .....	8	4
Polen .....	1	1	<b>Australien/Ozeanien</b> .....	<b>18</b>	<b>7</b>
Rumänien .....	1	-	Staatenlos .....	-	-
Schweden .....	4	2	Ungeklärt .....	-	-
Slowakei .....	2	-	<b>Insgesamt</b>	<b>212</b>	<b>107</b>
Slowenien .....	1	-			
Spanien .....	4	3			
Vereinigtes Königreich .....	24	11			
Norwegen .....	4	3			
Schweiz .....	1	-			
Weißrussland .....	8	5			

1) Einschl. der Teilgebiete der ehem. Sowjetunion (ohne Estland, Lettland, Litauen, Moldau, Russische Föderation, Ukraine und Weißrussland).

**Tabelle 91. Lehrkräfte sowie Stunden der Lehrkräfte in einer normalen Schulwoche an der Munich International School 2014/15**

Beschäftigungsverhältnis/ Beschäftigungsumfang		Lehrkräfte <sup>1)</sup>			insgesamt	Stunden der Lehrkräfte pro Woche			
		männlich	weiblich	insgesamt		davon			Ermäßigungsstunden
						erteilte Unterrichtsstunden von	Lehrkräften		
						männl.	weibl.	sämtl.	
Vollzeitbeschäftigte Lehrkräfte, die an der Munich International School	ausschließlich oder überwiegend tätig waren	22	22	44	883	440	440	880	3
	mit dem geringeren Teil ihrer Unterrichtspflichtzeit tätig waren	3	-	3	15	15	-	15	-
Teilzeitbeschäftigte Lehrkräfte, <sup>2)</sup> die der Munich International School	ausschließlich oder überwiegend tätig waren	1	7	8	66	5	60	65	1
	mit dem geringeren Teil ihrer Unterrichtspflichtzeit tätig waren	-	1	1	5	-	5	5	-
<b>Insgesamt</b>		<b>26</b>	<b>30</b>	<b>56</b>	<b>969</b>	<b>460</b>	<b>505</b>	<b>965</b>	<b>4</b>

**Tabelle 91a. Mit Dienstbezügen abwesende vollzeit- und teilzeitbeschäftigte Lehrkräfte sowie Lehrkräfte mit Altersteilzeit in der Freistellungsphase des Blockmodells an der Munich International School in Bayern 2014/15**

Beschäftigungsumfang	Lehrkräfte			
	männlich	weiblich	insgesamt	
Lehrkräfte <sup>1)</sup> , die im Rahmen ihrer Unterrichtspflichtzeit ausschließlich oder überwiegend an der Munich International School tätig waren	Vollzeitbeschäftigte	-	5	5
	Teilzeitbeschäftigte <sup>2)</sup>	-	-	-

1) Mit Dienstbezügen abwesende Lehrkräfte (z. B. wegen längerer Krankheit, Kur oder Mutterschutz), die laut Stundenplan zum Unterrichtseinsatz nicht vorgesehen waren. - 2) Teilzeitbeschäftigte mit mindestens der Hälfte der Unterrichtspflichtzeit.

**Tabelle 92. Vollzeit- und teilzeitbeschäftigte Lehrkräfte an der Munich International School 2014/15 nach Altersgruppen**

Geschlecht	Vollzeit- und teilzeitbeschäftigte Lehrkräfte insgesamt	davon im Alter von ... Jahren							55 oder mehr
		unter 30	30	35	40	45	50		
			bis unter						
		35	40	45	50	55			
Männlich .....	23	1	3	5	1	6	2	5	
Weiblich .....	35	2	4	6	9	5	3	6	
<b>Insgesamt</b>	<b>58</b>	<b>3</b>	<b>7</b>	<b>11</b>	<b>10</b>	<b>11</b>	<b>5</b>	<b>11</b>	

**Private Lyzeen der Republik Griechenland**

**Tabelle 93. Klassen und Schüler der einzelnen griechischen Lyzeen in Bayern 2014/15**

Schulort	Anzahl der Schulen	Jahrgangsstufe	Klassen mit einer Schülerzahl von ... Schülern					Klassen insgesamt	Schüler		
			bis 15	16 bis 20	21 bis 25	26 bis 30	31 oder mehr		männlich	weiblich	insgesamt
München .....	1	10	-	-	2	2	-	4	53	48	101
		11	-	-	3	1	-	4	55	44	99
		12	-	-	4	-	-	4	50	43	93
		<b>zusammen</b>	-	-	<b>9</b>	<b>3</b>	-	<b>12</b>	<b>158</b>	<b>135</b>	<b>293</b>
Nürnberg .....	1	10	-	-	1	-	-	1	11	11	22
		11	-	-	-	2	-	2	24	30	54
		12	-	-	-	1	-	1	11	16	27
		<b>zusammen</b>	-	-	<b>1</b>	<b>3</b>	-	<b>4</b>	<b>46</b>	<b>57</b>	<b>103</b>
<b>Insgesamt</b>	<b>2</b>	<b>10</b>	-	-	<b>3</b>	<b>2</b>	-	<b>5</b>	<b>64</b>	<b>59</b>	<b>123</b>
		<b>11</b>	-	-	<b>3</b>	<b>3</b>	-	<b>6</b>	<b>79</b>	<b>74</b>	<b>153</b>
		<b>12</b>	-	-	<b>4</b>	<b>1</b>	-	<b>5</b>	<b>61</b>	<b>59</b>	<b>120</b>
		<b>insgesamt</b>	-	-	<b>10</b>	<b>6</b>	-	<b>16</b>	<b>204</b>	<b>192</b>	<b>396</b>

**Tabelle 94. Schüler an den griechischen Lyzeen in Bayern 2014/15 nach Geburtsjahren und Jahrgangsstufen**

Geburtsjahr	Geschlecht	Schüler insgesamt	davon in Jahrgangsstufe ...		
			10	11	12
1999 .....	männlich	61	61	-	-
	weiblich	57	57	-	-
1998 .....	männlich	76	2	74	-
	weiblich	71	1	70	-
1997 .....	männlich	63	1	5	57
	weiblich	58	-	4	54
1996 .....	männlich	3	-	-	3
	weiblich	5	-	-	5
1995 .....	männlich	-	-	-	-
	weiblich	1	1	-	-
1994 .....	männlich	-	-	-	-
	weiblich	-	-	-	-
1993 oder früher .....	männlich	1	-	-	1
	weiblich	-	-	-	-
<b>Insgesamt</b>	<b>männlich</b>	<b>204</b>	<b>64</b>	<b>79</b>	<b>61</b>
	<b>weiblich</b>	<b>192</b>	<b>59</b>	<b>74</b>	<b>59</b>
	<b>insgesamt</b>	<b>396</b>	<b>123</b>	<b>153</b>	<b>120</b>

**Tabelle 95. Teilnehmer am fremdsprachlichen Unterricht an den griechischen Lyzeen in Bayern 2014/15**

Fremdsprache	Teilnehmer insgesamt	davon in Jahrgangsstufe ...		
		10	11	12
Englisch .....	396	123	153	120
Latein .....	48	-	-	48
Deutsch als Fremdsprache .....	396	123	153	120
Altgriechisch .....	396	123	153	120

**Tabelle 96. Im Zeitraum vom 2. Oktober 2013 bis 1. Oktober 2014 aus den griechischen Lyzeen in Bayern über- bzw. abgegangene Schüler**

Verbleib der über-/abgegangenen Schüler	Geschlecht	Schüler, die über- bzw. abgegangen sind aus Jahrgangsstufe ...			Über-/Abgänge insgesamt
		10	11	12	
Übergänge					
an sonstige allgemein bildende Schulen .....	männlich	-	3	2	5
	weiblich	2	5	6	13
	<b>zusammen</b>	<b>2</b>	<b>8</b>	<b>8</b>	<b>18</b>
Abgänge					
an Universitäten und sonstige Hochschulen .....	männlich	-	-	-	-
	weiblich	-	-	-	-
	<b>zusammen</b>	<b>-</b>	<b>-</b>	<b>-</b>	<b>-</b>
Sonstige Abgänge .....	männlich	-	-	70	70
	weiblich	-	-	57	57
	<b>zusammen</b>	<b>-</b>	<b>-</b>	<b>127</b>	<b>127</b>
<b>Über- und Abgänge insgesamt .....</b>	<b>männlich</b>	<b>-</b>	<b>3</b>	<b>72</b>	<b>75</b>
	<b>weiblich</b>	<b>2</b>	<b>5</b>	<b>63</b>	<b>70</b>
	<b>insgesamt</b>	<b>2</b>	<b>8</b>	<b>135</b>	<b>145</b>

**Tabelle 97. Neuaufnahmen und Zugänge der griechischen Lyzeen in Bayern im Herbst 2014 nach der schulischen Vorbildung**

Aufnehmende Jahrgangsstufe	Geschlecht	Neuaufnahmen und Zugänge insgesamt	Von den Schülern kamen aus ...			
			Jahrgangsstufe 9 od. 10 der Mittel-/Hauptschule	einer Realschule	einem Gymnasium	sonstigen Schulen
10 .....	männlich	62	58	-	-	4
	weiblich	59	57	-	-	2
	<b>zusammen</b>	<b>121</b>	<b>115</b>	<b>-</b>	<b>-</b>	<b>6</b>
11 .....	männlich	29	24	-	-	5
	weiblich	23	19	-	-	4
	<b>zusammen</b>	<b>52</b>	<b>43</b>	<b>-</b>	<b>-</b>	<b>9</b>
12 .....	männlich	1	-	-	-	1
	weiblich	1	-	-	-	1
	<b>zusammen</b>	<b>2</b>	<b>-</b>	<b>-</b>	<b>-</b>	<b>2</b>
<b>Insgesamt</b>	<b>männlich</b>	<b>92</b>	<b>82</b>	<b>-</b>	<b>-</b>	<b>10</b>
	<b>weiblich</b>	<b>83</b>	<b>76</b>	<b>-</b>	<b>-</b>	<b>7</b>
	<b>insgesamt</b>	<b>175</b>	<b>158</b>	<b>-</b>	<b>-</b>	<b>17</b>

**Tabelle 98. Lehrkräfte sowie Stunden der Lehrkräfte in einer normalen Schulwoche an den griechischen Lyzeen in Bayern 2014/15**

Beschäftigungsverhältnis/ Beschäftigungsumfang		Lehrkräfte <sup>1)</sup>			Stunden der Lehrkräfte pro Woche				
		männlich	weiblich	insgesamt	insgesamt	davon			Ermäßigungsstunden
						erteilte Unterrichtsstunden von Lehrkräften			
männlich	weiblich	sämtl.							
Vollzeitbeschäftigte Lehrkräfte, die an einem griechischen Lyzeum	ausschließlich oder überwiegend tätig waren	15	28	43	498	197	301	498	-
	mit dem geringeren Teil ihrer Unterrichtspflichtzeit tätig waren	4	8	12	62	26	36	62	-
Teilzeitbeschäftigte Lehrkräfte, <sup>2)</sup> die an einem griechischen Lyzeum	ausschließlich oder überwiegend tätig waren	-	-	-	-	-	-	-	-
	mit dem geringeren Teil ihrer Unterrichtspflichtzeit tätig waren	-	-	-	-	-	-	-	-
Lehrkräfte, die mit weniger als der Hälfte der vollen Unterrichtspflichtzeit beschäftigt waren		-	-	-	-	-	-	-	-
<b>Insgesamt</b>		<b>19</b>	<b>36</b>	<b>55</b>	<b>560</b>	<b>223</b>	<b>337</b>	<b>560</b>	<b>-</b>

1) An mehreren griechischen Lyzeen tätige Lehrkräfte wurden mehrfach gezählt, die entsprechenden Wochenstunden nur einfach. Zusätzlich über die Unterrichtspflichtzeit hinaus tätige Lehrkräfte wurden, soweit sie auch ihre regelmäßigen Stunden an einem griechischen Lyzeum erteilten, bei den vollzeitbeschäftigten Lehrkräften sowie bei den Beschäftigten mit weniger als der Hälfte der vollen Unterrichtspflichtzeit bzw. bei den Mehrarbeit leistenden Lehrkräften gezählt. - 2) Lehrkräfte mit mindestens der Hälfte der Unterrichtspflichtzeit.

**Tabelle 99. Vollzeit- und teilzeitbeschäftigte Lehrkräfte an den griechischen Lyzeen in Bayern 2014/15 nach Lehramt und Altersgruppen**

Lehramt	Geschlecht	Vollzeit- und teilzeitbeschäftigte Lehrkräfte <sup>1)</sup>							
		insgesamt	davon im Alter von ... Jahren					55 oder mehr	
			unter 30	30	35	40	45		50
				bis unter					
		35	40	45	50	55			
Lehramt an Gymnasien .....	männlich	14	-	-	1	3	6	3	1
	weiblich	25	-	2	6	7	5	4	1
	zusammen	39	-	2	7	10	11	7	2
Sonstige Lehrkräfte .....	männlich	1	-	-	-	1	-	-	-
	weiblich	3	-	1	-	1	1	-	-
	zusammen	4	-	1	-	2	1	-	-
<b>Insgesamt</b>	<b>männlich</b>	<b>15</b>	<b>-</b>	<b>-</b>	<b>1</b>	<b>4</b>	<b>6</b>	<b>3</b>	<b>1</b>
	<b>weiblich</b>	<b>28</b>	<b>-</b>	<b>3</b>	<b>6</b>	<b>8</b>	<b>6</b>	<b>4</b>	<b>1</b>
	<b>insgesamt</b>	<b>43</b>	<b>-</b>	<b>3</b>	<b>7</b>	<b>12</b>	<b>12</b>	<b>7</b>	<b>2</b>

1) Nur Lehrkräfte, die ausschl. oder überwiegend an einem griechischen Lyzeum tätig waren.

**Private Deutsch-Französische Schule München**

**Tabelle 100. Klassen und Schüler der Deutsch-Französischen Schule 2014/15 nach Jahrgangsstufen**

Jahrgangsstufe	Klassen insgesamt	davon mit einer Schülerzahl von ... Schülern					Schüler		
		bis 15	16 bis 20	21 bis 25	26 bis 30	31 oder mehr	männlich	weiblich	zusammen
6 .....	4	-	-	4	-	-	42	51	93
7 .....	4	-	-	4	-	-	41	55	96
8 .....	4	-	-	4	-	-	46	40	86
9 .....	4	-	-	2	2	-	51	44	95
10 .....	3	-	-	-	-	3	53	45	98
11 .....	4	-	-	3	1	-	47	48	95
12 .....	4	-	1	2	-	1	48	51	99
<b>Insgesamt</b>	<b>27</b>	<b>-</b>	<b>1</b>	<b>19</b>	<b>3</b>	<b>4</b>	<b>328</b>	<b>334</b>	<b>662</b>

**Tabelle 101. Schüler der Deutsch-Französischen Schule 2014/15 nach Geburtsjahren und Jahrgangsstufen**

Geburtsjahr	Geschlecht	Schüler insgesamt	davon in Jahrgangsstufe ...						
			6	7	8	9	10	11	12
2004 oder später .....	männlich	1	1	-	-	-	-	-	-
	weiblich	2	2	-	-	-	-	-	-
2003 .....	männlich	41	38	3	-	-	-	-	-
	weiblich	48	44	4	-	-	-	-	-
2002 .....	männlich	43	3	34	5	1	-	-	-
	weiblich	50	5	45	-	-	-	-	-
2001 .....	männlich	43	-	3	34	6	-	-	-
	weiblich	45	-	6	37	2	-	-	-
2000 .....	männlich	47	-	1	6	37	3	-	-
	weiblich	37	-	-	3	34	-	-	-
1999 .....	männlich	50	-	-	1	4	43	2	-
	weiblich	49	-	-	-	6	41	2	-
1998 .....	männlich	52	-	-	-	3	6	42	1
	weiblich	49	-	-	-	1	3	43	2
1997 .....	männlich	40	-	-	-	-	1	3	36
	weiblich	48	-	-	-	1	1	3	43
1996 oder früher .....	männlich	11	-	-	-	-	-	-	11
	weiblich	6	-	-	-	-	-	-	6
<b>Insgesamt</b>	<b>männlich</b>	<b>328</b>	<b>42</b>	<b>41</b>	<b>46</b>	<b>51</b>	<b>53</b>	<b>47</b>	<b>48</b>
	<b>weiblich</b>	<b>334</b>	<b>51</b>	<b>55</b>	<b>40</b>	<b>44</b>	<b>45</b>	<b>48</b>	<b>51</b>
	<b>insgesamt</b>	<b>662</b>	<b>93</b>	<b>96</b>	<b>86</b>	<b>95</b>	<b>98</b>	<b>95</b>	<b>99</b>

**Tabelle 102. Ausländische Schüler der Deutsch-Französischen Schule 2014/15 nach dem Herkunftsland (Staatsangehörigkeit)**

Herkunftsland	Ausländische Schüler		Herkunftsland	Ausländische Schüler	
	insgesamt	weiblich		insgesamt	weiblich
<b>Europa .....</b>	<b>583</b>	<b>292</b>	noch: Europa		
<b>Europäische Union .....</b>	<b>575</b>	<b>286</b>	Weißrussland .....	1	1
Belgien .....	5	3	<b>Afrika .....</b>	<b>4</b>	<b>2</b>
Frankreich .....	556	275	Marokko .....	1	1
Griechenland .....	2	1	Tunesien .....	-	-
Österreich .....	1	-	Übriges Afrika .....	3	1
Portugal .....	1	-	<b>Amerika .....</b>	<b>3</b>	<b>1</b>
Rumänien .....	1	1	Vereinigte Staaten .....	-	-
Spanien .....	9	6	Übriges Amerika .....	3	1
Schweiz .....	5	4	<b>Asien<sup>1)</sup> .....</b>	-	-
Serbien und Montenegro .....	1	-	<b>Australien/Ozeanien .....</b>	-	-
Russische Föderation .....	1	1	<b>Insgesamt</b>	<b>590</b>	<b>295</b>

1) Einschl. der Teilgebiete der ehem. Sowjetunion (ohne Estland, Lettland, Litauen, Moldau, Russische Föderation, Ukraine und Weißrussland).

**Tabelle 103. Lehrkräfte sowie Stunden der Lehrkräfte in einer normalen Schulwoche an der Deutsch-Französischen Schule 2014/15**

Beschäftigungsverhältnis/ Beschäftigungsumfang	Lehrkräfte			Stunden der Lehrkräfte pro Woche				
				insgesamt	davon			Anrechnungsstunden
	männlich	weiblich	insgesamt		erteilte Unterrichtsstunden von ... Lehrkräften			
				männlichen	weiblichen	sämtlichen		
Vollzeitbeschäftigte Lehrkräfte, die mit mindestens der Hälfte ihrer Unterrichtspflichtzeit an der Deutsch-Französischen Schule unterrichteten	18	22	40	750	349	401	750	-
Teilzeitbeschäftigte Lehrkräfte, die an der Deutsch-Französischen Schule unterrichteten	1	11	12	160	14	146	160	-
Mehrarbeit/Überstunden leistende Lehrkräfte	-	-	-	-	-	-	-	-
Lehrkräfte, die mit weniger als der Hälfte der vollen Unterrichtspflichtzeit beschäftigt waren	-	-	-	-	-	-	-	-
<b>Insgesamt</b>	<b>19</b>	<b>33</b>	<b>52</b>	<b>910</b>	<b>363</b>	<b>547</b>	<b>910</b>	<b>-</b>

**Tabelle 104. Vollzeit- und teilzeitbeschäftigte Lehrkräfte an der Deutsch-Französischen Schule 2014/15 nach Lehramt und Altersgruppen**

Lehramt	Geschlecht	Vollzeit- und teilzeitbeschäftigte Lehrkräfte insgesamt	davon im Alter von ... Jahren						
			unter 30	30	35	40	45	50	55 oder mehr
				bis unter					
			35	40	45	50	55		
Lehramt an Gymnasien	männlich	19	-	3	3	6	3	1	3
	weiblich	33	1	3	6	8	4	6	5
Sonstige Lehrkräfte	männlich	-	-	-	-	-	-	-	-
	weiblich	-	-	-	-	-	-	-	-
<b>Insgesamt</b>	<b>männlich</b>	<b>19</b>	<b>-</b>	<b>3</b>	<b>3</b>	<b>6</b>	<b>3</b>	<b>1</b>	<b>3</b>
	<b>weiblich</b>	<b>33</b>	<b>1</b>	<b>3</b>	<b>6</b>	<b>8</b>	<b>4</b>	<b>6</b>	<b>5</b>
	<b>Insgesamt</b>	<b>52</b>	<b>1</b>	<b>6</b>	<b>9</b>	<b>14</b>	<b>7</b>	<b>7</b>	<b>8</b>

## Bavarian International School

### Tabelle 105. Klassen und Schüler der Bavarian International School 2014/15 nach Jahrgangsstufen

Jahrgangsstufe	Klassen insgesamt	davon mit ... Schülern			Schüler		
		bis 15	16 bis 20	21 oder mehr	männlich	weiblich	zusammen
10 .....	4	-	4	-	40	30	70
11 .....	5	3	2	-	37	37	74
12 .....	4	-	4	-	39	34	73
<b>Insgesamt</b>	<b>13</b>	<b>3</b>	<b>10</b>	<b>-</b>	<b>116</b>	<b>101</b>	<b>217</b>

### Tabelle 106. Schüler der Bavarian International School 2014/15 nach Geburtsjahren und Jahrgangsstufen

Jahrgangsstufe	Geschlecht	Schüler insgesamt	davon mit Geburtsjahr ...					
			2000 oder später	1999	1998	1997	1996	1995 oder früher
10 .....	männlich	40	2	25	12	1	-	-
	weiblich	30	-	21	9	-	-	-
11 .....	männlich	37	-	-	24	13	-	-
	weiblich	37	-	-	17	18	2	-
12 .....	männlich	39	-	-	-	24	15	-
	weiblich	34	-	-	1	17	13	3
<b>Insgesamt</b>	<b>männlich</b>	<b>116</b>	<b>2</b>	<b>25</b>	<b>36</b>	<b>38</b>	<b>15</b>	<b>-</b>
	<b>weiblich</b>	<b>101</b>	<b>-</b>	<b>21</b>	<b>27</b>	<b>35</b>	<b>15</b>	<b>3</b>
	<b>insgesamt</b>	<b>217</b>	<b>2</b>	<b>46</b>	<b>63</b>	<b>73</b>	<b>30</b>	<b>3</b>

### Tabelle 107. Ausländische Schüler der Bavarian International School 2014/15 nach dem Herkunftsland (Staatsangehörigkeit)

Herkunftsland	Ausländische Schüler	darunter weiblich	Herkunftsland	Ausländische Schüler	darunter weiblich
<b>Europa</b> .....	<b>78</b>	<b>35</b>	Noch: Europa		
<b>Europäische Union</b> .....	<b>75</b>	<b>32</b>	Ukraine .....	1	1
Belgien .....	1	1	<b>Afrika</b> .....	<b>3</b>	<b>1</b>
Bulgarien .....	1	1	Marokko .....	-	-
Dänemark .....	2	-	Tunesien .....	-	-
Frankreich .....	5	1	Übriges Afrika .....	3	1
Griechenland .....	28	12	<b>Amerika</b> .....	<b>40</b>	<b>16</b>
Irland .....	2	2	Vereinigte Staaten .....	31	13
Italien .....	12	3	Übriges Amerika .....	9	3
Niederlande .....	6	3	<b>Asien</b> .....	<b>24</b>	<b>11</b>
Österreich .....	2	2	Iran, islamische Republik .....	-	-
Rumänien .....	1	1	Israel .....	5	3
Schweden .....	4	2	Übriges Asien <sup>1)</sup> .....	19	8
Spanien .....	9	2	<b>Australien/Ozeanien</b> .....	<b>3</b>	<b>1</b>
Ungarn .....	2	2	<b>Insgesamt</b>	<b>148</b>	<b>64</b>
Russische Föderation .....	2	2			

1) Einschl. der Teilgebiete der ehem. Sowjetunion (ohne Estland, Lettland, Litauen, Moldau, Russische Föderation, Ukraine und Weißrussland).

### Tabelle 108. Lehrkräfte sowie Stunden der Lehrkräfte in einer normalen Schulwoche an der Bavarian International School 2014/15

Beschäftigungsverhältnis/ Beschäftigungsumfang		Lehrkräfte			Stunden der Lehrkräfte pro Woche		
		männlich	weiblich	insgesamt	insgesamt	davon erteilt von ... Lehrkräften	
						männlichen	weiblichen
Vollzeitbeschäftigte Lehrkräfte, die an der Bavarian International School	ausschließlich oder überwiegend tätig waren	16	14	30	720	384	336
	mit dem geringeren Teil ihrer Unterrichtspflichtzeit tätig waren	1	6	7	94	14	80
<b>Insgesamt</b>		<b>17</b>	<b>20</b>	<b>37</b>	<b>814</b>	<b>398</b>	<b>416</b>

## Franconian International School

### Tabelle 109. Klassen und Schüler der Franconian International School 2014/15

Jahrgangsstufe	Klassen insgesamt	davon mit ... Schülern			Schüler		
		bis 15	16 bis 20	21 oder mehr	männlich	weiblich	zusammen
10 .....	2	-	2	-	19	17	36
11 .....	2	1	1	-	12	19	31
12 .....	2	2	-	-	17	8	25
<b>Insgesamt</b>	<b>6</b>	<b>3</b>	<b>3</b>	<b>-</b>	<b>48</b>	<b>44</b>	<b>92</b>

### Tabelle 110. Schüler der Franconian International School 2014/15 nach Geburtsjahren und Jahrgangsstufen

Jahrgangsstufe	Geschlecht	Schüler insgesamt	davon mit Geburtsjahr ...					
			2000	1999	1998	1997	1996	1995
10 .....	männlich	19	-	12	6	1	-	-
	weiblich	17	-	13	4	-	-	-
11 .....	männlich	12	-	-	8	4	-	-
	weiblich	19	-	-	12	7	-	-
12 .....	männlich	17	-	-	-	8	7	2
	weiblich	8	-	-	-	4	4	-
<b>Insgesamt</b>	<b>männlich</b>	<b>48</b>	<b>-</b>	<b>12</b>	<b>14</b>	<b>13</b>	<b>7</b>	<b>2</b>
	<b>weiblich</b>	<b>44</b>	<b>-</b>	<b>13</b>	<b>16</b>	<b>11</b>	<b>4</b>	<b>-</b>
	<b>insgesamt</b>	<b>92</b>	<b>-</b>	<b>25</b>	<b>30</b>	<b>24</b>	<b>11</b>	<b>2</b>

### Tabelle 111. Ausländische Schüler der Franconian International School 2014/15 nach dem Herkunftsland (Staatsangehörigkeit)

Herkunftsland	Ausländische Schüler		Herkunftsland	Ausländische Schüler	
	insgesamt	weiblich		insgesamt	weiblich
<b>Europa</b> .....	<b>26</b>	<b>9</b>	noch: Afrika		
<b>Europäische Union</b> .....	<b>23</b>	<b>9</b>	Tunesien .....	-	-
Belgien .....	1	1	Übriges Afrika .....	1	-
Estland .....	1	1	<b>Amerika</b> .....	<b>17</b>	<b>5</b>
Frankreich .....	2	-	Vereinigte Staaten .....	12	5
Italien .....	1	-	Übriges Amerika .....	5	-
Niederlande .....	3	2	<b>Asien</b> .....	<b>10</b>	<b>3</b>
Österreich .....	1	-	Iran .....	1	1
Vereinigtes Königreich .....	14	5	Israel .....	-	-
Türkei .....	1	-	Übriges Asien <sup>1)</sup> .....	9	2
Weißrussland .....	2	-	<b>Australien/Ozeanien</b> .....	<b>3</b>	<b>1</b>
<b>Afrika</b> .....	<b>1</b>	<b>-</b>	<b>Insgesamt</b>	<b>57</b>	<b>18</b>
Marokko .....	-	-			

1) Einschl. der Teilgebiete der ehem. Sowjetunion (ohne Estland, Lettland, Litauen, Moldau, Russische Föderation, Ukraine und Weißrussland).

### Tabelle 112. Lehrkräfte sowie Stunden der Lehrkräfte in einer normalen Schulwoche an der Franconian International School 2014/15

Beschäftigungsverhältnis		Lehrkräfte			Stunden der Lehrkräfte pro Woche		
		männlich	weiblich	insgesamt	insgesamt	davon erteilt von ... Lehrkräften	
						männlichen	weiblichen
Vollzeitbeschäftigte Lehrkräfte, die an der Franconian International School	ausschließlich oder überwiegend tätig waren	3	-	3	84	84	-
	mit dem geringeren Teil ihrer Unterrichtspflichtzeit tätig waren	8	10	18	357	96	261
<b>Insgesamt</b>		<b>11</b>	<b>10</b>	<b>21</b>	<b>441</b>	<b>180</b>	<b>261</b>

## St. George's - The English International School Munich

### Tabelle 113. Klassen und Schüler der St. George's School 2014/15

Jahrgangsstufe	Klassen insgesamt	davon mit ... Schülern			Schüler		
		bis 15	16 bis 20	21 oder mehr	männlich	weiblich	zusammen
1 .....	2	1	1	-	15	16	31
2 .....	1	1	-	-	8	6	14
3 .....	1	1	-	-	5	2	7
4 .....	2	2	-	-	13	6	19
5 .....	1	-	1	-	16	3	19
6 .....	1	1	-	-	3	3	6
7 .....	1	1	-	-	6	4	10
<b>Insgesamt</b>	<b>9</b>	<b>7</b>	<b>2</b>	<b>-</b>	<b>66</b>	<b>40</b>	<b>106</b>

### Tabelle 114. Schüler der St. George's School 2014/15 nach Geburtsjahren und Jahrgangsstufen

Jahrgangsstufe	Geschlecht	Schüler insgesamt	davon mit Geburtsjahr ...						
			2008	2007	2006	2005	2004	2003	2002 oder älter
1 .....	männlich	15	8	7	-	-	-	-	-
	weiblich	16	14	2	-	-	-	-	-
2 .....	männlich	8	-	7	1	-	-	-	-
	weiblich	6	-	2	4	-	-	-	-
3 .....	männlich	5	-	-	5	-	-	-	-
	weiblich	2	-	-	1	1	-	-	-
4 .....	männlich	13	-	-	-	8	5	-	-
	weiblich	6	-	-	-	4	2	-	-
5 .....	männlich	16	-	-	-	-	13	3	-
	weiblich	3	-	-	-	-	2	1	-
6 .....	männlich	3	-	-	-	-	-	1	2
	weiblich	3	-	-	-	-	-	2	1
7 .....	männlich	6	-	-	-	-	-	-	6
	weiblich	4	-	-	-	-	-	-	4
<b>Insgesamt</b>	<b>männlich</b>	<b>66</b>	<b>8</b>	<b>14</b>	<b>6</b>	<b>8</b>	<b>18</b>	<b>4</b>	<b>8</b>
	<b>weiblich</b>	<b>40</b>	<b>14</b>	<b>4</b>	<b>5</b>	<b>5</b>	<b>4</b>	<b>3</b>	<b>5</b>
	<b>insgesamt</b>	<b>106</b>	<b>22</b>	<b>18</b>	<b>11</b>	<b>13</b>	<b>22</b>	<b>7</b>	<b>13</b>

### Tabelle 115. Ausländische Schüler der St. George's School 2014/15 nach dem Herkunftsland (Staatsangehörigkeit)

Herkunftsland	Ausländische Schüler		Herkunftsland	Ausländische Schüler	
	insgesamt	weiblich		insgesamt	weiblich
<b>Europa</b> .....	<b>30</b>	<b>13</b>	<b>Afrika</b> .....	<b>2</b>	<b>-</b>
<b>Europäische Union</b> .....	<b>26</b>	<b>11</b>	Marokko .....	-	-
Frankreich .....	1	-	Tunesien .....	-	-
Griechenland .....	1	1	Übriges Afrika .....	2	-
Irland .....	1	-	<b>Amerika</b> .....	<b>9</b>	<b>3</b>
Italien .....	3	3	Vereinigte Staaten .....	9	3
Österreich .....	3	1	Übriges Amerika .....	-	-
Polen .....	1	-	<b>Asien</b> .....	<b>31</b>	<b>10</b>
Schweden .....	3	2	Iran .....	3	1
Spanien .....	2	-	Israel .....	-	-
Vereinigtes Königreich .....	11	4	Übriges Asien <sup>1)</sup> .....	28	9
Russische Föderation .....	1	1	<b>Australien/Ozeanien</b> .....	<b>-</b>	<b>-</b>
Ukraine .....	3	1	<b>Insgesamt</b>	<b>72</b>	<b>26</b>

1) Einschl. der Teilgebiete der ehem. Sowjetunion (ohne Estland, Lettland, Litauen, Moldau, Russische Föderation, Ukraine und Weißrussland).

### Tabelle 116. Lehrkräfte sowie Stunden der Lehrkräfte in einer normalen Schulwoche an der St. George's School 2014/15

Beschäftigungsverhältnis	Lehrkräfte			Stunden der Lehrkräfte pro Woche		
	männlich	weiblich	insgesamt	insgesamt	davon erteilt von ... Lehrkräften	
					männlichen	weiblichen
Vollzeitbeschäftigte Lehrkräfte, die an der St. George School ausschließlich oder überwiegend tätig waren	7	15	22	578	184	394



## Createschool München

### Tabelle 117. Klassen und Schüler der Createschool München 2014/15

Jahrgangsstufe	Klassen insgesamt	davon mit ... Schülern		Schüler		
		bis 15	16 oder mehr	männlich	weiblich	zusammen
1 .....	1	1	-	1	3	4
3 .....	1	1	-	2	1	3
4 .....	-	-	-	2	-	2
5 .....	1	1	-	3	2	5
6 .....	1	1	-	3	1	4
9 .....	1	1	-	5	-	5
<b>Insgesamt</b>	<b>5</b>	<b>5</b>	<b>-</b>	<b>16</b>	<b>7</b>	<b>23</b>

### Tabelle 118. Schüler der Createschool München 2014/15 nach Geburtsjahren und Jahrgangsstufen

Jahrgangsstufe	Geschlecht	Schüler insgesamt	davon mit Geburtsjahr ...								
			2008	2007	2006	2005	2004	2003	2002	2001 oder älter	
1 .....	männlich	1	-	1	-	-	-	-	-	-	-
	weiblich	3	3	-	-	-	-	-	-	-	-
3 .....	männlich	2	-	-	1	1	-	-	-	-	-
	weiblich	1	-	-	1	-	-	-	-	-	-
4 .....	männlich	2	-	-	-	1	1	-	-	-	-
	weiblich	-	-	-	-	-	-	-	-	-	-
5 .....	männlich	3	-	-	-	-	2	1	-	-	-
	weiblich	2	-	-	-	-	1	-	1	-	-
6 .....	männlich	3	-	-	-	-	-	2	1	-	-
	weiblich	1	-	-	-	-	-	1	-	-	-
9 .....	männlich	5	-	-	-	-	-	-	-	-	5
	weiblich	-	-	-	-	-	-	-	-	-	-
<b>Insgesamt</b>	<b>männlich</b>	<b>16</b>	<b>-</b>	<b>1</b>	<b>1</b>	<b>2</b>	<b>3</b>	<b>3</b>	<b>1</b>	<b>1</b>	<b>5</b>
	<b>weiblich</b>	<b>7</b>	<b>3</b>	<b>-</b>	<b>1</b>	<b>-</b>	<b>1</b>	<b>1</b>	<b>1</b>	<b>1</b>	<b>-</b>
	<b>insgesamt</b>	<b>23</b>	<b>3</b>	<b>1</b>	<b>2</b>	<b>2</b>	<b>4</b>	<b>4</b>	<b>2</b>	<b>2</b>	<b>5</b>

### Tabelle 119. Lehrkräfte sowie Stunden der Lehrkräfte in einer normalen an der Createschool München 2014/15

Beschäftigungsverhältnis	Lehrkräfte			Stunden der Lehrkräfte pro Woche		
	männlich	weiblich	insgesamt	insgesamt	davon erteilt von ... Lehrkräften	
					männlichen	weiblichen
Vollzeitbeschäftigte Lehrkräfte, die an der Createschool ausschließlich oder überwiegend tätig waren	-	5	5	101	-	101

## Europäische Schule München

### Tabelle 120. Klassen und Schüler der Europäischen Schule München 2014/15

Jahrgangsstufe	Klassen insgesamt	davon mit einer Schülerzahl von ... Schülern <sup>1)</sup>					Schüler <sup>1)</sup>	
		bis 15	16 bis 20	21 bis 25	26 bis 30	31 oder mehr	insgesamt	darunter weiblich
1 .....	9	3	4	1	1	-	152	80
2 .....	10	2	4	3	1	-	193	101
3 .....	9	2	2	3	2	-	178	92
4 .....	10	2	3	5	-	-	191	98
5 .....	9	3	-	2	4	-	200	88
6 .....	9	1	4	-	4	-	197	87
7 .....	8	1	-	1	6	-	189	92
8 .....	8	1	1	5	1	-	164	81
9 .....	7	1	-	4	2	-	164	86
10 .....	7	1	1	1	4	-	171	73
11 .....	7	1	-	3	3	-	159	74
12 .....	7	1	2	3	-	1	138	70
<b>Insgesamt</b>	<b>100</b>	<b>19</b>	<b>21</b>	<b>31</b>	<b>28</b>	<b>1</b>	<b>2 096</b>	<b>1 022</b>

1) Geschätztes Ergebnis.

### Tabelle 121. Ausländische Schüler der Europäischen Schule München 2014/15 nach dem Herkunftsland (Staatsangehörigkeit)

Herkunftsland	Ausländische Schüler				Herkunftsland	Ausländische Schüler			
	in Jahrgangsstufe		insgesamt	dar. weibl.		in Jahrgangsstufe		insgesamt	dar. weibl.
	1 bis 5	6 bis 12				1 bis 5	6 bis 12		
<b>Europa</b> .....	<b>620</b>	<b>800</b>	<b>1 420</b>	<b>693</b>	Noch: Europa				
<b>Europäische Union</b> .....	<b>606</b>	<b>783</b>	<b>1 389</b>	<b>678</b>	Ehem. jugos. Rep. Mazedonien ..	-	-	-	-
Belgien .....	22	29	51	25	Moldau, Republik .....	-	-	-	-
Bulgarien .....	7	8	15	7	Norwegen .....	-	1	1	-
Dänemark .....	16	20	36	18	Russische Föderation .....	4	4	8	4
Estland .....	2	3	5	3	Schweiz .....	7	9	16	8
Finnland .....	7	8	15	7	Serbien und Montenegro .....	1	1	2	1
Frankreich .....	126	162	288	140	Türkei .....	2	2	4	2
Griechenland .....	41	54	95	46	Ukraine .....	-	-	-	-
Irland .....	16	20	36	18	Weißrussland .....	-	-	-	-
Italien .....	120	155	275	134					
Kroatien .....	-	1	1	1	<b>Afrika</b> .....	<b>7</b>	<b>9</b>	<b>16</b>	<b>7</b>
Lettland .....	1	2	3	2	Marokko .....	-	-	-	-
Litauen .....	1	2	3	2	Tunesien .....	-	1	1	-
Luxemburg .....	5	6	11	5	Übriges Afrika .....	7	8	15	7
Malta .....	-	-	-	-					
Niederlande .....	39	49	88	43	<b>Amerika</b> .....	<b>18</b>	<b>24</b>	<b>42</b>	<b>21</b>
Österreich .....	22	29	51	25	Vereinigte Staaten .....	8	10	18	9
Polen .....	10	13	23	11	Übriges Amerika .....	10	14	24	12
Portugal .....	9	12	21	10					
Rumänien .....	14	18	32	16	<b>Asien</b> .....	<b>7</b>	<b>11</b>	<b>18</b>	<b>8</b>
Schweden .....	13	16	29	14	Iran .....	-	-	-	-
Slowakei .....	3	4	7	3	Israel .....	-	1	1	-
Slowenien .....	1	2	3	1	Übriges Asien <sup>1)</sup> .....	7	10	17	8
Spanien .....	67	86	153	75					
Tschechische Republik .....	3	3	6	3	<b>Australien/Ozeanien</b> .....	<b>1</b>	<b>1</b>	<b>2</b>	<b>1</b>
Ungarn .....	8	11	19	9					
Vereinigtes Königreich .....	53	69	122	60	<b>Staatenlos</b> .....	-	-	-	-
Zypern .....	-	1	1	-	<b>Ungeklärt</b> .....	-	-	-	-
Albanien .....	-	-	-	-					
Bosnien und Herzegowina .....	-	-	-	-	<b>Insgesamt</b>	<b>653</b>	<b>845</b>	<b>1 498</b>	<b>730</b>

1) Einschl. der Teilgebiete der ehem. Sowjetunion (ohne Estland, Lettland, Litauen, Moldau, Russische Föderation, Ukraine und Weißrussland).

**Tabelle 122. Teilnehmer am fremdsprachlichen Unterricht an der Europäischen Schule München 2014/15**

Fremdsprache	Teilnehmer insgesamt <sup>1)</sup>	davon in Jahrgangsstufe ...								
		1 bis 4	5	6	7	8	9	10	11	12
Englisch .....	1 124	272	80	69	135	122	137	134	95	80
Französisch .....	320	76	19	18	35	43	38	38	28	25
Latein .....	233	-	-	-	-	86	89	58	-	-
Deutsch als Fremdsprache .....	1 167	405	99	103	107	104	105	90	78	76
Italienisch .....	36	-	-	-	7	9	8	9	3	-
Spanisch .....	198	-	-	-	38	39	36	42	21	22

1) Angaben dazu bzw. deren Verteilung geschätzt.

**Tabelle 123. Lehrkräfte sowie Stunden der Lehrkräfte in einer normalen Schulwoche an der Europäischen Schule München 2014/15**

Beschäftigungsverhältnis/ Beschäftigungsumfang		Lehrkräfte <sup>1)</sup>			Stunden der Lehrkräfte pro Woche <sup>1)</sup>					
		männlich	weiblich	insgesamt	insgesamt	davon			Anrechnungsstunden	Ermäßigungsstunden
						erteilte Unterrichtsstunden von				
						männlichen	weiblichen	sämtlichen		
			Lehrkräften							
Vollzeitbeschäftigte Lehrkräfte, die an der Europäischen Schule München	ausschließlich oder überwiegend tätig waren	47	28	75	1 922	1 204	718	1 922	-	-
	mit dem geringeren Teil ihrer Unterrichtspflichtzeit tätig waren	-	-	-	-	-	-	-	-	-
Teilzeitbeschäftigte Lehrkräfte <sup>2)</sup> , die an der Europäischen Schule München	ausschließlich oder überwiegend tätig waren	12	23	35	460	158	302	460	-	-
	mit dem geringeren Teil ihrer Unterrichtspflichtzeit tätig waren	-	-	-	-	-	-	-	-	-
Mehrarbeit/Überstunden leistende Lehrkräfte		-	-	-	-	-	-	-	-	-
Lehrkräfte, die mit weniger als der Hälfte der vollen Unterrichtspflichtzeit beschäftigt waren		38	100	138	1 535	423	1 112	1 535	-	-
<b>Insgesamt</b>		<b>97</b>	<b>151</b>	<b>248</b>	<b>3 917</b>	<b>1 785</b>	<b>2 132</b>	<b>3 917</b>	<b>-</b>	<b>-</b>

1) Angaben dazu bzw. deren Verteilung teilweise geschätzt. - 2) Lehrkräfte mit mindestens der Hälfte der Unterrichtspflichtzeit.


Aktuelle  
Veröffentlichungen  
unter  
[q.bayern.de/webshop](http://q.bayern.de/webshop)



## Statistisches Jahrbuch für Bayern 2015

Das Statistische Jahrbuch für Bayern ist das Standardwerk der amtlichen Statistik in Bayern seit 1894. Umfassend und informativ bietet es jährlich die aktuellsten Statistikdaten über Land, Leben, Leute, Politik, Wissenschaft und Wirtschaft in Bayern an.

Auf über 600 Seiten enthält es die wichtigsten Ergebnisse aller amtlichen Statistiken – in Form von Tabellen, Graphiken oder Karten – zum Teil mit langjährigen Vergleichsdaten und Zeitreihen. Ebenso werden ausgewählte wichtige Strukturdaten für Regierungsbezirke, kreisfreie Städte und Landkreise sowie Regionen Bayerns, aber auch für alle Bundesländer und die EU-Mitgliedstaaten dargestellt. Daten aus Statistiken anderer Dienststellen und Organisationen vervollständigen das Angebot.



### Preise

Buch 39,00 € | DVD (PDF) 12,00 € | Buch+DVD 46,00 € | Datei (PDF) 12,00 €



## Bayern Daten 2015

Die Bayern Daten sind ein kleiner Auszug aus dem Statistischen Jahrbuch. Auf ca. 30 Seiten sind die wichtigsten bayerischen Strukturdaten aus Wirtschaft, Gesellschaft und Politik in Tabellen und Grafiken dargestellt.

### Preise

Heft 0,55 € | Datei kostenlos

**Bayerisches Landesamt für Statistik – Vertrieb**, St.-Martin-Straße 47, 81541 München  
Telefon 089 2119-3205 | Telefax 089 2119-3457 | [vertrieb@statistik.bayern.de](mailto:vertrieb@statistik.bayern.de)