



Statistische Berichte

# Berufsschulen in Bayern

Stand: Oktober 2020



B II 2 j 2020  
Hrsg. im Februar 2022  
Bestellnr. B2200C 202000

## Zeichenerklärung

- 0 mehr als nichts, aber weniger als die Hälfte der kleinsten in der Tabelle nachgewiesenen Einheit
- nichts vorhanden oder keine Veränderung
- / keine Angaben, da Zahlen nicht sicher genug
- Zahlenwert unbekannt, geheimzuhalten oder nicht rechenbar
- ... Angabe fällt später an
- X Tabellenfach gesperrt, da Aussage nicht sinnvoll
- ( ) Nachweis unter dem Vorbehalt, dass der Zahlenwert erhebliche Fehler aufweisen kann
- p vorläufiges Ergebnis
- r berichtiges Ergebnis
- s geschätztes Ergebnis
- D Durchschnitt
- ≙ entspricht

## Auf- und Abrunden

Im Allgemeinen ist ohne Rücksicht auf die Endsummen auf- bzw. abgerundet worden. Deshalb können sich bei der Summierung von Einzelangaben geringfügige Abweichungen zu den ausgewiesenen Endsummen ergeben. Bei der Aufgliederung der Gesamtheit in Prozent kann die Summe der Einzelwerte wegen Rundens vom Wert 100 % abweichen. Eine Abstimmung auf 100 % erfolgt im Allgemeinen nicht.

## Publikationsservice

Das Bayerische Landesamt für Statistik veröffentlicht jährlich über 400 Publikationen. Das aktuelle Veröffentlichungsverzeichnis ist im Internet als Datei verfügbar, kann aber auch als Druckversion kostenlos zugesandt werden.

### Kostenlos

ist der Download der meisten Veröffentlichungen, z. B. von Statistischen Berichten (PDF- oder Excel-Format).

### Kostenpflichtig

sind alle Printversionen (auch von Statistischen Berichten), Datenträger und ausgewählte Dateien (z. B. von Verzeichnissen, von Beiträgen, vom Jahrbuch).

### Publikationsservice

 Alle Veröffentlichungen sind im Internet verfügbar unter [www.statistik.bayern.de/produkte](http://www.statistik.bayern.de/produkte)

## Impressum

### Statistische Berichte

bieten in tabellarischer Form neuestes Zahlenmaterial der jeweiligen Erhebung. Dieses wird, soweit erforderlich, methodisch erläutert und kurz kommentiert.

### Herausgeber, Druck und Vertrieb

Bayerisches Landesamt für Statistik  
Nürnberger Straße 95  
90762 Fürth

### Papier

Gedruckt auf umweltfreundlichem Papier, chlorfrei gebleicht.

### Vertrieb

E-Mail [vertrieb@statistik.bayern.de](mailto:vertrieb@statistik.bayern.de)  
Telefon 0911 98208-6311  
Telefax 0911 98208-6638

### Auskunftsdienst

E-Mail [info@statistik.bayern.de](mailto:info@statistik.bayern.de)  
Telefon 0911 98208-6563  
Telefax 0911 98208-6573

© Bayerisches Landesamt für Statistik, Fürth 2022  
Vervielfältigung und Verbreitung, auch auszugsweise, mit Quellenangabe gestattet.

**Hinweis:** Diese Druckschrift wird im Rahmen der Öffentlichkeitsarbeit der Bayerischen Staatsregierung herausgegeben. Sie darf weder von Parteien noch von Wahlwerbern oder Wahlhelfern im Zeitraum von fünf Monaten vor einer Wahl zum Zwecke der Wahlwerbung verwendet werden. Dies gilt für Landtags-, Bundestags-, Kommunal- und Europawahlen. Missbräuchlich ist während dieser Zeit insbesondere die Verteilung auf Wahlveranstaltungen, an Informationsständen der Parteien sowie das Einlegen, Aufdrucken und Aufkleben parteipolitischer Informationen oder Werbemittel. Untersagt ist gleichfalls die Weitergabe an Dritte zum Zwecke der Wahlwerbung. Auch ohne zeitlichen Bezug zu einer bevorstehenden Wahl darf die Druckschrift nicht in einer Weise verwendet werden, die als Parteinahme der Staatsregierung zugunsten einzelner politischer Gruppen verstanden werden könnte. Den Parteien ist es gestattet, die Druckschrift zur Unterrichtung ihrer eigenen Mitglieder zu verwenden.

# Inhaltsverzeichnis

<b>Vorbemerkungen</b> .....	5
<b>Abbildungen und Tabellen</b>	
Abb. 1: Schüler an Berufsschulen in Bayern seit dem Schuljahr 2001/02 .....	10
Abb. 2: Vollzeit- und teilzeitbeschäftigte Lehrkräfte an Berufsschulen in Bayern seit dem Schuljahr 2001/02 .....	10
Abb. 3: Schüler an Berufsschulen nach Berufsfeldern in Bayern im Schuljahr 2020/21 .....	11
Abb. 4: Schüler an Berufsschulen in den dreißig am stärksten besetzten Ausbildungsberufen in Bayern im Schuljahr 2020/21 .....	11
1.1. Eckdaten seit 2005/06 .....	12
1.2. Eckdaten nach Regierungsbezirken .....	13
1.3. Berufsschulen nach Größenordnung der Klassenzahl .....	14
1.4. Berufsschulen nach Größenordnung der Schülerzahl .....	15
2.1. Absolventen und Abgänger nach Berufsfeld, Schulträger, Abschlussart, Geschlecht und Zeitform des zuletzt besuchten Unterrichts .....	16
3.1. Klassen nach Jahrgangsstufen .....	20
3.2. Klassen nach Klassenfrequenzgruppen .....	21
3.3. Klassen nach wöchentlich erteilten Unterrichtsstunden .....	22
3.4. Klassen nach der Unterrichtsorganisation .....	23
3.5. Fachklassen nach Jahrgangsstufen .....	24
3.6. Klassen mit Blockunterricht nach Jahrgangsstufen .....	25
3.7. Klassen mit Blockunterricht nach Klassenarten .....	26
3.8. Klassen mit Blockunterricht nach Unterrichtswochen und Anzahl der Blöcke (Unterrichtsabschnitte) .....	27
3.9. Klassen des Berufsgrundschuljahres, Berufsvorbereitungsjahres und der Berufsintegrationsklassen nach Berufsfeldern .....	28
3.10. Klassen nach Berufsfeldern und Jahrgangsstufen .....	29
4.1. Schüler nach Jahrgangsstufen .....	31
4.2. Schüler nach Alter, Geschlecht und Schulträger .....	32
4.3. Schüler nach Religionszugehörigkeit .....	33
4.4. Schüler nach Teilnahme am Religionsunterricht .....	34
4.5. Ausländische Schüler nach Staatsangehörigkeit und Geschlecht .....	35
4.6. Schüler nach schulischer Vorbildung .....	39
4.7. Schüler nach ISCED-Bildungsbereich .....	40
4.8. Schüler nach wöchentlich erteilten Unterrichtsstunden .....	41
4.9. Kurse und Teilnehmer in ausgewählten Fächern .....	42
4.10. Schüler nach Gastschulverhältnissen .....	44
4.11. Schüler nach der Unterrichtsorganisation .....	45
4.12. Schüler nach Berufsfeld, Schulträger, Jahrgangsstufen und Regierungsbezirken .....	46
4.13. Schüler nach Berufen, Jahrgangsstufen und Regierungsbezirken .....	50

5.1.	Lehrkräfte nach Schulträger, Beschäftigungsverhältnis, Geschlecht und deren Stunden in der Stichwoche .....	60
5.2.	Lehrkräfte nach Regierungsbezirken, Beschäftigungsverhältnis, Schulträger und Geschlecht .....	61
5.3.	Unterrichtsstunden, die in der Stichwoche erteilt wurden, nach Regierungsbezirken, Beschäftigungsverhältnis, Schulträger und Geschlecht .....	63
5.4.	Anrechnungs- und Ermäßigungsstunden pro Woche nach Regierungsbezirken, Beschäftigungsverhältnis der Lehrkräfte und Schulträger .....	65
5.5.	Voll- und teilzeitbeschäftigte Lehrkräfte nach Lehramt, Schulträger, Altersgruppen und Geschlecht .....	67
5.6.	Ausländische Lehrkräfte nach Staatsangehörigkeit und Regierungsbezirken .....	69
5.7.	Zugang voll- und teilzeitbeschäftigter Lehrkräfte nach Geschlecht und Schulträger .....	69
5.8.	Abgang voll- und teilzeitbeschäftigter Lehrkräfte nach Geschlecht und Schulträger .....	70

## Vorbemerkungen

Der Statistische Bericht „Berufsschulen in Bayern“ enthält die Ergebnisse der Erhebung „Amtliche Schuldaten“ an den Berufsschulen in Bayern.

Die Erhebung wird jährlich zu Schuljahresbeginn vom Bayerischen Landesamt für Statistik (LfStat) als Geschäftsstatistik im Auftrag des Bayerischen Staatsministeriums für Unterricht und Kultus (StMUK) durchgeführt. Das LfStat erhebt die Schul-, Klassen- und Schülerdaten als Einzeldaten sowie bis einschließlich des Schuljahres 2002/03 die Lehrer- und Unterrichtsdaten als Summendaten. Seit dem Schuljahr 2003/04 erfragt das StMUK die Lehrer- und Unterrichtsdaten selbst und stellt die Ergebnisse dem LfStat in aggregierter Form zur Verfügung.

Rechtliche Grundlagen für die Erhebungen sind Art. 113b des Bayerischen Gesetzes über das Erziehungs- und Unterrichtswesen (BayEUG) und der Auftrag des StMUK zur Durchführung als Geschäftsstatistik<sup>1)</sup>.

Nach Beschluss des ALG FS werden Fälle des dritten Geschlechts (Merkmalsausprägungen „divers“ und „ohne Angabe“), die zur Wahrung der Geheimhaltung nicht explizit veröffentlicht werden können, in den Veröffentlichungen in der Amtlichen Statistik einheitlich per Zufallsprinzip den Kategorien „männlich“ oder „weiblich“ zugeordnet. Die Zuordnung erfolgt mit einem Erwartungswert von 0,5.

An Berufsschulen in Bayern gibt es insgesamt acht Personen des dritten Geschlechts.

Der Erhebungsstichtag für die Berufsschulen war der 20. Oktober 2020.

---

1) Auftrag des Bayerischen Staatsministeriums für Unterricht und Kultus Nr. III/7 – S 1071 – 1/29 787 vom 23. Februar 1995.

## Begriffsdefinitionen

### Absolventen und Abgänger

Als Absolvent oder Abgänger zählen Schüler, die nach Erfüllung der Schulpflicht eine Schulart verlassen. Die Ausweisung unterscheidet zwischen Absolventen und Abgängern, die den beruflichen Bildungsgang vollständig, und zwar mit bzw. ohne Erfolg durchlaufen und solchen, die den beruflichen Bildungsgang vor Beendigung der Ausbildungszeit abbrechen.

Als Absolvent mit erfolgreichem beruflichem Schulabschluss wird gezählt, wer den schulischen Teil der Abschlussprüfung mit Erfolg besteht. Über die Ergebnisse der Berufsabschlussprüfung an den Handwerks-, Industrie- und Handelskammern oder sonstigen zuständigen Stellen liegen im Rahmen der Amtlichen Schulstatistik keine Daten vor.

Durch den Besuch einer beruflichen Schulart erworbene allgemein bildende Schulabschlüsse werden gleichfalls erfasst und ausgewiesen.

### Berufsschulen

Berufsschulen sind nach Art. 11 des BayEUG Schulen mit Teilzeit- und Vollzeitunterricht im Rahmen der beruflichen Ausbildung, die von Berufsschulpflichtigen und Berufsschulberechtigten besucht werden. Sie haben die Aufgabe, die Schülerinnen und Schüler in Abstimmung mit der betrieblichen Berufsausbildung oder unter Berücksichtigung ihrer beruflichen Tätigkeit beruflich zu bilden und zu erziehen und die allgemeine Bildung zu fördern.

Die Berufsschulen verleihen nach Maßgabe der erzielten Leistungen den erfolgreichen Berufsschulabschluss. Bei überdurchschnittlichen Leistungen wird mit dem erfolgreichen Berufsschulabschluss auch der mittlere Schulabschluss verliehen, wenn befriedigende Kenntnisse in Englisch oder einer anderen modernen Fremdsprache, die dem Leistungsstand eines fünfjährigen Unterrichts entsprechen, und eine abgeschlossene Berufsausbildung nachgewiesen werden. Im Rahmen des Schulversuchs „Berufsschule Plus – BS+“ wird ein Angebot für Zusatzunterricht außerhalb des regulären Berufsschulunterrichts und außerhalb der Arbeitszeit des Ausbildungsbetriebs geschaffen, der auf den Erwerb der Fachhochschulreife vorbereitet. Neben dem Abschluss einer beruflichen Erstausbildung wird nach drei Jahren die „Ergänzungsprüfung zum Erwerb der Fachhochschulreife“ in den Fächern Deutsch, Englisch und Mathematik abgelegt. Wenn sowohl die Berufsausbildung und die Berufsschule erfolgreich abgeschlossen werden als auch die Ergänzungsprüfung in allen drei Prüfungsfächern bestanden ist, erhalten die Schüler die Fachhochschulreife.

Die Ausbildung in den Berufsschulen umfasst eine einjährige Grundstufe und eine darauf aufbauende mindestens einjährige Fachstufe. Der Unterricht in der Grundstufe wird durchgeführt

1. für anerkannte Ausbildungsberufe, die einem Berufsfeld zugeordnet sind, zur Vermittlung beruflicher Grundbildung, in Vollzeitunterricht (*Berufsgrundschuljahr* (BGJ/s)),
2. für anerkannte Ausbildungsberufe, die keinem Berufsfeld zugeordnet sind, in Teilzeitunterricht an einzelnen Unterrichtstagen oder als Blockunterricht.

Im BGJ/s übernehmen die Berufsschulen auch die fachpraktische Ausbildung des 1. Lehrjahres, die ansonsten in den Betrieben stattfindet. Nach erfolgreichem Besuch tritt der Berufsschüler unmittelbar in das zweite Jahr der betrieblichen Ausbildung ein. Es ist für Holzberufe, für Zimmerer, für Berufe in der Landwirtschaft sowie für angehende Hauswirtschafterinnen verpflichtend eingeführt.

Jugendliche ohne Ausbildungsvertrag können ein *Berufsvorbereitungsjahr* (BVJ) besuchen. In einem Jahr Vollzeitunterricht werden sie auf eine Berufsausbildung oder eine berufliche Tätigkeit vorbereitet. Mit erfolgreichem Besuch des BVJ wird die Berufsschulpflicht erfüllt. Wer eine Berufsausbildung aufnimmt, wird wieder berufsschulpflichtig.

Nach einer Entscheidung der Kultusministerkonferenz werden die Berufsschulen für die bundeseinheitliche Zuordnung gegliedert in

- die Berufsschulen im dualen System,
- das Berufsvorbereitungsjahr (BVJ) und
- das Berufsgrundbildungsjahr in vollzeitschulischer Form, dem das bayerische Berufsgrundschuljahr (BGJ/s) entspricht.

An Berufsschulen können Asylbewerber, Flüchtlinge und andere berufsschulpflichtige junge Menschen, die einen vergleichbaren Sprachförderbedarf haben, in integrativen schulischen Maßnahmen zum Erwerb des Abschlusses der Mittelschule geführt werden. Diese Maßnahmen dienen darüber hinaus dem Ziel, die Schülerinnen und Schüler auf die Anforderungen weiterführender Schulen oder einer Berufsausbildung vorzubereiten. Neben einem allgemein bildenden und fachlichen Unterricht findet Integrationsunterricht und Sprachförderung statt.

## **Klassen**

In der Regel wird der Unterricht nach Jahrgangsstufen in Klassen erteilt, die für ein Schuljahr gebildet werden. In wenigen Fällen erfolgt die Klassenbildung jahrgangsstufenübergreifend. Die Zählung erfasst Klassen, die am Stichtag bestehen.

## **Lehrkräfte**

Lehrkräfte sind Personen, die an einer oder mehreren Schulen bzw. Schularten unterrichten. Sie werden als Person derjenigen Schule und Schulart zugerechnet, an der sie ausschließlich oder überwiegend unterrichten.

Je nach Beschäftigungsumfang unterscheidet man zwischen **vollzeit-**, **teilzeit-** und **stundenweise beschäftigten** Lehrkräften. Vollzeitbeschäftigte Lehrkräfte sind als Beamte, Angestellte oder in einem sonstigen Dienstverhältnis mit voller Pflichtstundenzahl, teilzeitbeschäftigte Lehrkräfte mit mindestens der Hälfte, aber weniger als der vollen Unterrichtspflichtzeit tätig. Lehrkräfte mit Altersteilzeit im Teilzeitmodell bzw. in der Ansparphase des Blockmodells sowie Lehrkräfte in der Arbeitsphase des Freistellungsmodells (Art. 80a Abs. 4 BayBG) werden ungeachtet der rechtlichen Einstufung gemäß ihrem Beschäftigungsumfang (Pflichtstundenzahl) zugeordnet.

Bei den vollzeit- und teilzeitbeschäftigten Lehrkräften miterfasst sind Schulleiter, Schulleiterstellvertreter, Seminarleiter mit Anrechnungsstunden, Lehrkräfte im Aushilfsdienst (mobile Reserven, Aushilfen bei Eltern-

zeit bzw. Erziehungsurlaub), außerdem ausländische vollzeit- und teilzeitbeschäftigte Lehrkräfte. Ebenfalls mitgezählt sind die mit Dienstbezügen abwesenden Lehrkräfte (z. B. wegen Kur, langfristiger Krankheit, Mutterschutz, aber nicht Elternzeit bzw. Erziehungsurlaub), die nicht zum Unterrichtseinsatz vorgesehen sind. Bei den vollzeit- und teilzeitbeschäftigten Lehrkräften werden Lehrkräfte im Freistellungsjahr des Freistellungsmodells sowie Lehrkräfte im Vorbereitungsdienst nicht erfasst.

Lehrkräfte, die mit weniger als der Hälfte der vollen Pflichtstundenzahl unterrichten und Lehrkräfte im Vorbereitungsdienst, soweit diese eigenverantwortlich Unterricht erteilen, werden den stundenweise beschäftigten Lehrkräften zugeordnet.

## Schulen

Als Schule zählt grundsätzlich jede verwaltungsrechtlich eigenständige Organisation. Ausnahmen sind Schulen, in denen verschiedene Schularten der gemeinsamen Leitung eines Schulleiters unterstellt sind. In diesem Fall werden alle schulartspezifischen Schulteile als Schule gezählt. Außenstellen einer Schule stellen keine eigenständigen Organisationen dar und werden nicht als Schulen gezählt.

## Schulträger

Die rechtlichen Bestimmungen unterscheiden je nach Schulträger zwischen Schulen mit öffentlichem und privatem Rechtsstatus:

Als *öffentliche* Schulen gelten gemäß Art. 3 Abs. 1 BayEUG

- *staatliche* Schulen, d. h. Schulen, bei denen der Dienstherr des Lehrpersonals der Freistaat Bayern ist, sowie
- *kommunale* Schulen, deren Lehrerinnen und Lehrer einer kommunalen Körperschaft (Gemeinde, Landkreis, Bezirk oder Zweckverband) unterstellt sind.

Schulen, die nicht öffentlich im Sinne des Art. 3 Abs. 1 BayEUG sind, zählen als *private* Schulen (Schulen in freier Trägerschaft).

## Unterrichtsstunden, Anrechnungs- und Ermäßigungsstunden

Als **Unterrichtsstunden** zählen alle Stunden, die an den berichtenden Schulen in der Stichwoche laut Unterrichtsplan erteilt werden. Dabei sind Unterrichtsstunden von zum Beispiel durch Krankheit kurzfristig abwesenden Lehrkräften miterfasst, jedoch nicht die Unterrichtsstunden der dafür eingesetzten Aushilfen. Im Gegensatz dazu sind im Fall von langfristig abwesenden Lehrkräften nur die Unterrichtsstunden der dafür eingesetzten Aushilfen (z. B. mobile Reserven, Aushilfen für Elternzeit und Erziehungsurlaub) gezählt. Unterrichtet eine Lehrkraft an mehreren Schulen, berichtet jede Schule über die bei ihr geleisteten Unterrichtsstunden.

Zur genauen Definition von **Anrechnungs-** und **Ermäßigungsstunden** wird auf die Bekanntmachungen des StMUK verwiesen. Anrechnungsstunden werden für Schulleitung, Beratungstätigkeit oder Freistellung für anderweitige Aufgaben gewährt, Ermäßigungsstunden wegen Erwerbsminderung oder Alter. Die Zahl der Anrechnungs- und Ermäßigungsstunden zusammen mit der Unterrichtsstundenzahl bilden den Beschäftigungsumfang einer Lehrkraft.



Der Statistische Bericht weist des Weiteren Mehrarbeit und Überstunden, die Stunden von Lehrkräften, die mit weniger als der Hälfte der vollen Unterrichtspflichtzeit beschäftigt sind und die Stunden von Lehrkräften im Vorbereitungsdienst, soweit sie selbständig Unterricht erteilen, aus.

Abb. 1  
**Schüler an Berufsschulen in Bayern seit dem Schuljahr 2001/02**  
in Tausend

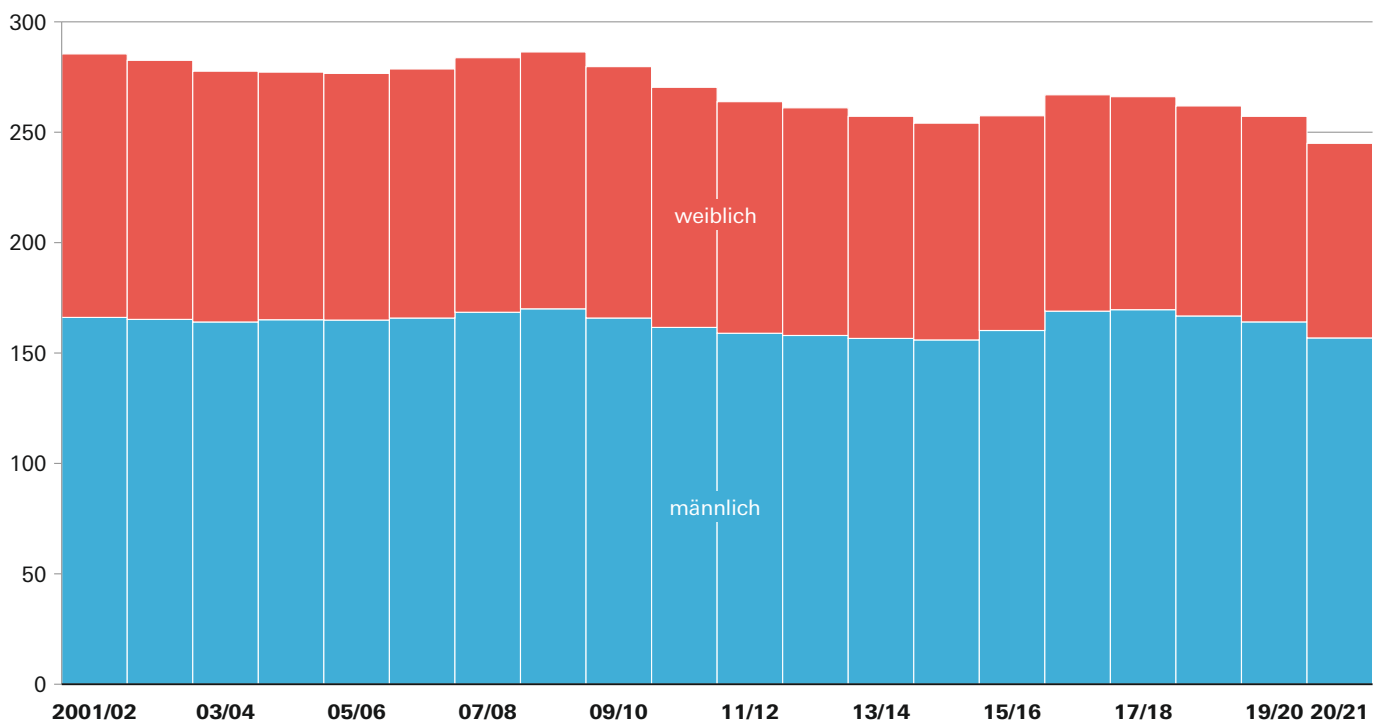
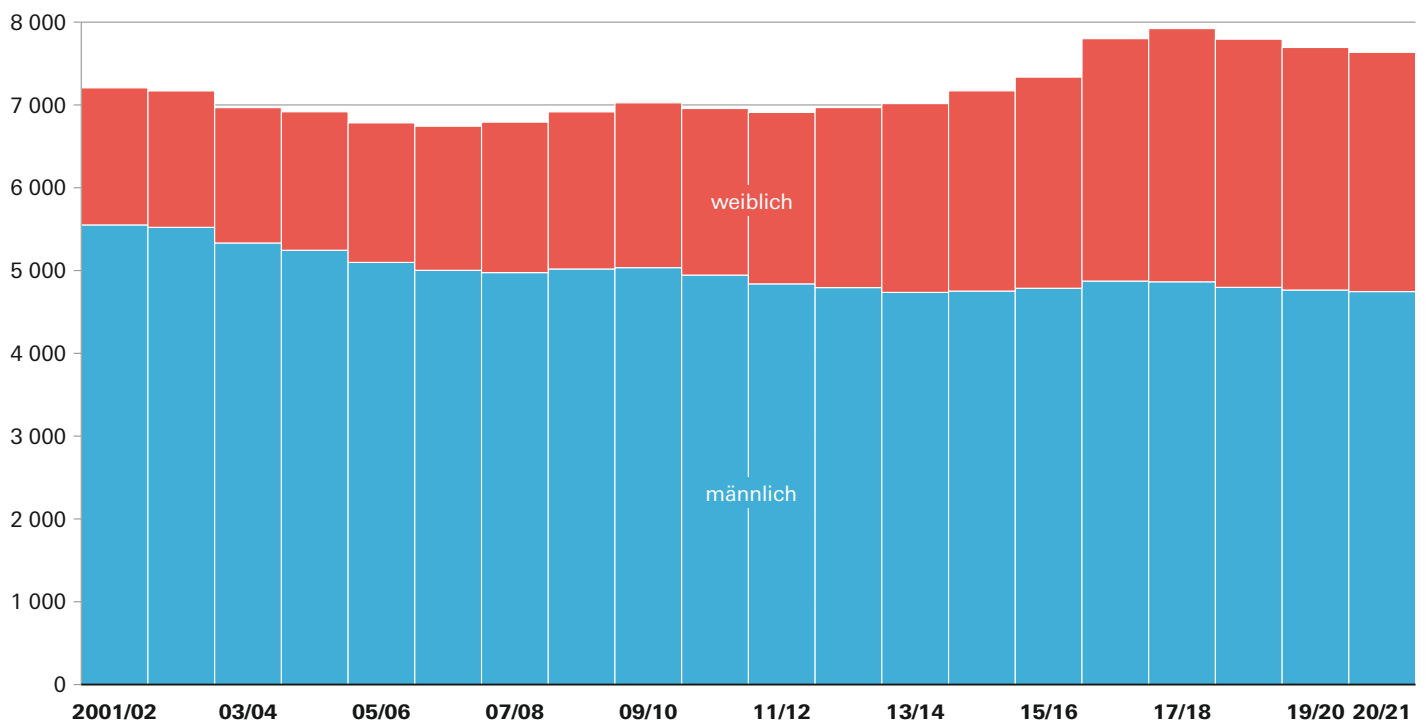


Abb. 2  
**Vollzeit- und teilzeitbeschäftigte Lehrkräfte\* an Berufsschulen in Bayern**  
**seit dem Schuljahr 2001/02**  
in Tausend



\* Teilzeitbeschäftigte Lehrkräfte mit mindestens der Hälfte der Unterrichtspflichtzeit.

Abb. 3  
**Schüler an Berufsschulen nach Berufsfeldern in Bayern im Schuljahr 2020/21**  
 in Prozent

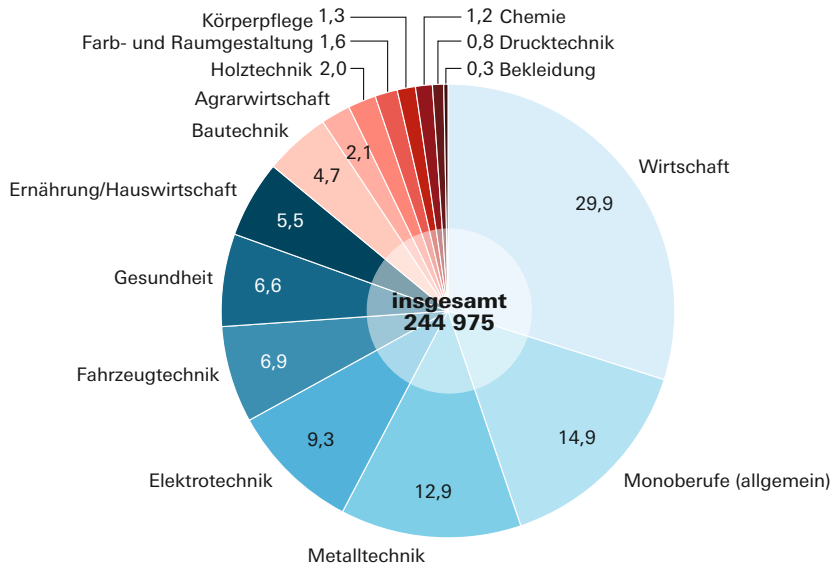
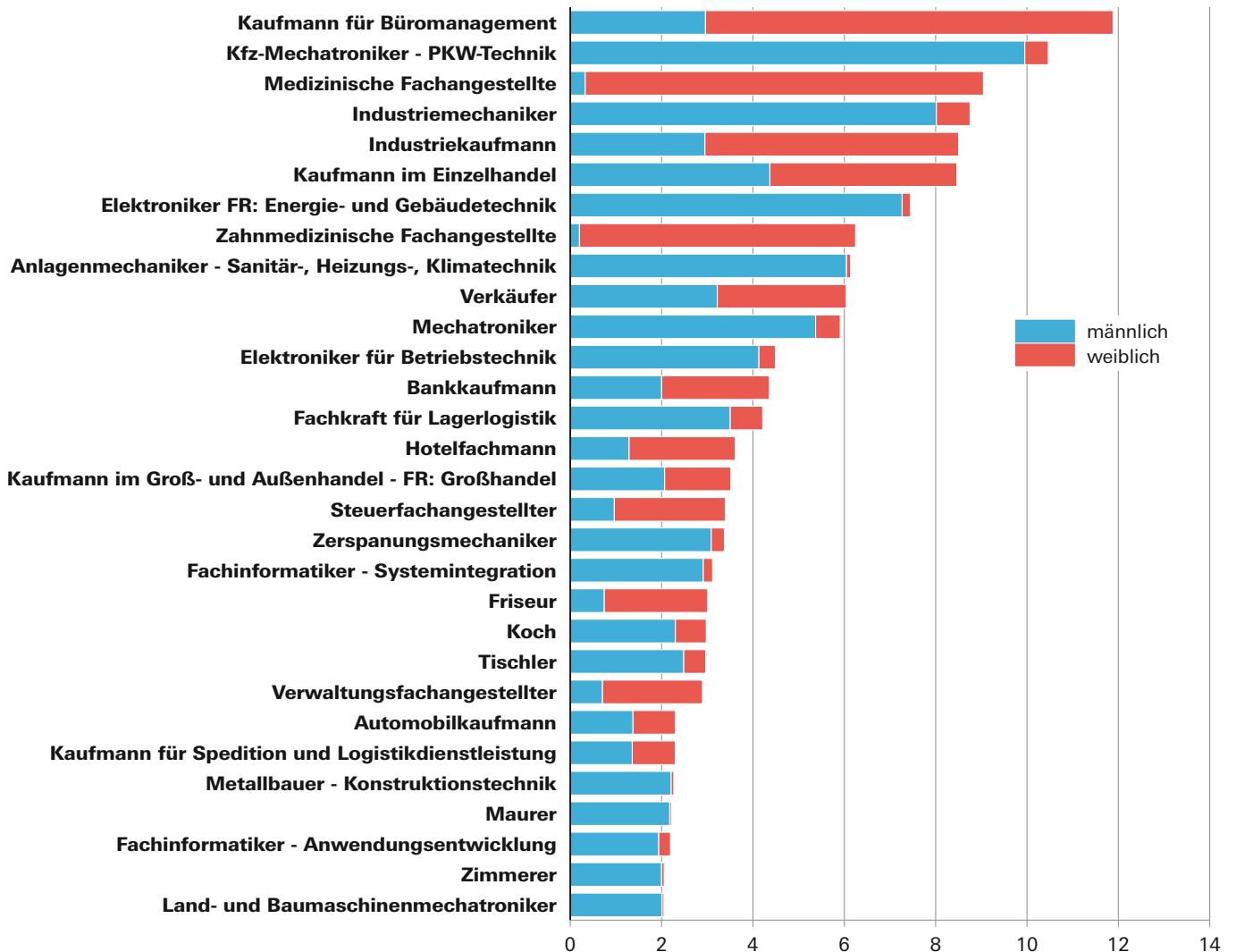


Abb. 4  
**Schüler an Berufsschulen in den dreißig am stärksten besetzten Ausbildungsberufen in Bayern im Schuljahr 2020/21**  
 in Tausend



## Berufsschulen in Bayern 2020/21 - Eckdaten

## 1.1. Eckdaten seit 2005/06

Schuljahr	Schulen	Klassen	Schüler			Durchschnittliche Schülerzahl je Klasse	Vollzeit- und teilzeitbeschäftigte Lehrkräfte <sup>1)</sup>		Unterrichtsstunden sämtlicher Lehrkräfte je Woche
			insgesamt	männlich	ausländisch		insgesamt	männlich	
Staatliche Berufsschulen									
2005/06 .....	121	8 432	188 591	116 084	8 966	22,4	4 544	3 524	109 631
2006/07 .....	121	8 475	190 980	117 241	9 074	22,5	4 525	3 471	110 883
2007/08 .....	120	8 654	195 422	119 683	9 306	22,6	4 592	3 475	112 346
2008/09 .....	120	8 773	196 517	120 390	9 531	22,4	4 676	3 512	115 095
2009/10 .....	120	8 693	192 138	117 710	9 789	22,1	4 750	3 538	114 072
2010/11 .....	120	8 473	185 663	114 648	9 832	21,9	4 737	3 493	110 565
2011/12 .....	119	8 272	180 602	112 477	10 000	21,8	4 680	3 406	106 870
2012/13 .....	119	8 084	178 259	111 551	10 297	22,1	4 700	3 380	104 814
2013/14 .....	119	7 964	176 320	111 130	11 696	22,1	4 750	3 343	102 918
2014/15 .....	119	7 879	174 473	111 095	13 861	22,1	4 887	3 365	103 458
2015/16 .....	119	7 959	176 982	114 532	19 526	22,2	5 012	3 398	103 703
2016/17 .....	119	8 410	184 468	121 379	28 247	21,9	5 381	3 472	111 874
2017/18 .....	120	8 397	183 161	121 155	28 905	21,8	5 458	3 464	112 428
2018/19 .....	120	8 200	179 591	118 254	26 465	21,9	5 375	3 431	110 396
2019/20 .....	120	8 063	175 325	115 672	24 993	21,7	5 264	3 389	108 183
<b>2020/21 .....</b>	<b>120</b>	<b>7 852</b>	<b>166 663</b>	<b>110 138</b>	<b>23 201</b>	<b>21,2</b>	<b>5 227</b>	<b>3 383</b>	<b>105 794</b>
Kommunale Berufsschulen									
2005/06 .....	57	3 590	87 820	48 709	9 968	24,5	2 234	1 570	49 263
2006/07 .....	57	3 555	87 445	48 493	9 732	24,6	2 212	1 527	48 541
2007/08 .....	57	3 559	88 120	48 678	9 517	24,8	2 193	1 495	48 968
2008/09 .....	58	3 640	89 633	49 526	10 406	24,6	2 234	1 502	50 094
2009/10 .....	58	3 590	87 364	48 033	10 637	24,3	2 269	1 492	49 069
2010/11 .....	58	3 485	84 491	46 833	10 522	24,2	2 214	1 446	47 592
2011/12 .....	58	3 442	83 025	46 352	10 861	24,1	2 223	1 428	47 609
2012/13 .....	58	3 419	82 587	46 267	11 478	24,2	2 260	1 409	47 532
2013/14 .....	58	3 327	80 692	45 351	11 832	24,3	2 258	1 388	46 635
2014/15 .....	60	3 308	79 436	44 705	12 424	24,0	2 276	1 382	46 914
2015/16 .....	60	3 333	80 298	45 554	14 082	24,1	2 318	1 383	47 495
2016/17 .....	61	3 430	82 321	47 475	16 466	24,0	2 413	1 396	49 990
2017/18 .....	61	3 444	82 794	48 360	17 527	24,0	2 458	1 395	50 579
2018/19 .....	61	3 407	82 180	48 421	17 286	24,1	2 415	1 362	49 531
2019/20 .....	61	3 378	81 754	48 313	17 519	24,2	2 426	1 372	48 823
<b>2020/21 .....</b>	<b>61</b>	<b>3 290</b>	<b>78 200</b>	<b>46 590</b>	<b>16 384</b>	<b>23,8</b>	<b>2 404</b>	<b>1 360</b>	<b>47 402</b>
Private Berufsschulen									
2005/06 .....	2	14	234	138	-	16,7	5	4	175
2006/07 .....	2	14	212	116	-	15,1	6	5	182
2007/08 .....	2	14	203	107	-	14,5	7	5	177
2008/09 .....	2	14	199	106	-	14,2	6	5	183
2009/10 .....	2	14	198	112	1	14,1	6	5	180
2010/11 .....	2	14	196	117	1	14,0	6	5	179
2011/12 .....	2	14	201	131	-	14,4	7	5	179
2012/13 .....	2	14	202	133	-	14,4	8	5	172
2013/14 .....	2	14	206	136	2	14,7	8	5	179
2014/15 .....	2	14	198	135	3	14,1	7	5	155
2015/16 .....	2	14	162	118	2	11,6	6	5	169
2016/17 .....	2	14	150	114	7	10,7	6	5	169
2017/18 .....	2	14	136	111	6	9,7	6	5	168
2018/19 .....	2	10	126	111	5	12,6	4	4	102
2019/20 .....	2	9	125	113	4	13,9	4	4	99
<b>2020/21 .....</b>	<b>1</b>	<b>8</b>	<b>112</b>	<b>108</b>	<b>2</b>	<b>14,0</b>	<b>4</b>	<b>3</b>	<b>90</b>
Berufsschulen insgesamt									
2005/06 .....	180	12 036	276 645	164 931	18 654	23,0	6 783	5 098	159 069
2006/07 .....	180	12 044	278 637	165 850	18 806	23,1	6 743	5 003	159 606
2007/08 .....	179	12 227	283 745	168 468	18 823	23,2	6 792	4 975	161 491
2008/09 .....	180	12 427	286 349	170 022	19 937	23,0	6 916	5 019	165 372
2009/10 .....	180	12 297	279 700	165 855	20 427	22,7	7 025	5 035	163 321
2010/11 .....	180	11 972	270 350	161 598	20 355	22,6	6 957	4 945	158 336
2011/12 .....	179	11 728	263 828	158 960	20 861	22,5	6 910	4 839	154 658
2012/13 .....	179	11 517	261 048	157 951	21 775	22,7	6 968	4 794	152 518
2013/14 .....	179	11 305	257 218	156 617	23 530	22,8	7 016	4 736	149 732
2014/15 .....	181	11 201	254 107	155 935	26 288	22,7	7 170	4 752	150 527
2015/16 .....	181	11 306	257 442	160 204	33 610	22,8	7 336	4 786	151 367
2016/17 .....	182	11 854	266 939	168 968	44 720	22,5	7 800	4 873	162 033
2017/18 .....	183	11 855	266 091	169 626	46 438	22,4	7 922	4 864	163 175
2018/19 .....	183	11 617	261 897	166 786	43 756	22,5	7 794	4 797	160 029
2019/20 .....	183	11 450	257 204	164 098	42 516	22,5	7 694	4 765	157 105
<b>2020/21 .....</b>	<b>182</b>	<b>11 150</b>	<b>244 975</b>	<b>156 836</b>	<b>39 587</b>	<b>22,0</b>	<b>7 635</b>	<b>4 746</b>	<b>153 286</b>

1) Lehrkräfte, die ausschl. oder überwiegend an einer Berufsschule tätig waren, einschl. der mit Dienstbezügen abwesenden Lehrkräfte, die laut Stundenplan nicht zum Unterrichtseinsatz vorgesehen waren (z. B. wegen längerer Krankheit, Kur oder Mutterschutz). Teilzeitbeschäftigt sind Lehrkräfte mit mindestens der Hälfte der Unterrichtspflichtzeit.

## Berufsschulen in Bayern 2020/21 - Eckdaten

## 1.2. Eckdaten nach Regierungsbezirken

Gebiet	Schul-träger	Schu-len	Klas-sen	Schüler			Durch-schnitt-liche Schüler-anzahl je Klasse	Voll- und teil-zeitbeschäftigte Lehrkräfte <sup>1)</sup>		Unter-richtsstd. sämtl. Lehr-kräfte je Woche
				ins-gesamt	männlich	aus-ländisch		ins-gesamt	männlich	
Oberbayern .....	staatl.	29	2 012	43 371	27 946	7 189	21,6	1 293	810	27 041
	komm.	36	1 539	37 752	22 627	9 261	24,5	1 208	641	23 120
	privat	-	-	-	-	-	-	-	-	-
	zusam.	65	3 551	81 123	50 573	16 450	22,8	2 501	1 451	50 161
Niederbayern .....	staatl.	18	1 160	23 911	15 539	3 241	20,6	760	519	15 612
	komm.	-	-	-	-	-	-	-	-	-
	privat	-	-	-	-	-	-	-	-	-
	zusam.	18	1 160	23 911	15 539	3 241	20,6	760	519	15 612
Oberpfalz .....	staatl.	9	697	14 190	9 690	1 690	20,4	494	344	9 861
	komm.	3	378	8 438	5 093	1 335	22,3	235	148	4 928
	privat	-	-	-	-	-	-	-	-	-
	zusam.	12	1 075	22 628	14 783	3 025	21,0	729	492	14 789
Oberfranken .....	staatl.	17	971	20 263	13 291	2 139	20,9	668	422	12 754
	komm.	-	-	-	-	-	-	-	-	-
	privat	-	-	-	-	-	-	-	-	-
	zusam.	17	971	20 263	13 291	2 139	20,9	668	422	12 754
Mittelfranken .....	staatl.	16	914	18 976	12 847	2 621	20,8	621	393	12 285
	komm.	11	659	15 617	8 834	3 283	23,7	501	268	9 773
	privat	-	-	-	-	-	-	-	-	-
	zusam.	27	1 573	34 593	21 681	5 904	22,0	1 122	661	22 058
Unterfranken .....	staatl.	12	808	17 377	11 539	2 141	21,5	563	338	10 967
	komm.	4	296	6 689	4 200	794	22,6	209	146	4 187
	privat	1	8	112	108	2	14,0	4	3	90
	zusam.	17	1 112	24 178	15 847	2 937	21,7	776	487	15 244
Schwaben .....	staatl.	19	1 290	28 575	19 286	4 180	22,2	828	557	17 274
	komm.	7	418	9 704	5 836	1 711	23,2	251	157	5 394
	privat	-	-	-	-	-	-	-	-	-
	zusam.	26	1 708	38 279	25 122	5 891	22,4	1 079	714	22 668
<b>Bayern</b>	staatl.	<b>120</b>	<b>7 852</b>	<b>166 663</b>	<b>110 138</b>	<b>23 201</b>	<b>21,2</b>	<b>5 227</b>	<b>3 383</b>	<b>105 794</b>
	komm.	<b>61</b>	<b>3 290</b>	<b>78 200</b>	<b>46 590</b>	<b>16 384</b>	<b>23,8</b>	<b>2 404</b>	<b>1 360</b>	<b>47 402</b>
	privat	<b>1</b>	<b>8</b>	<b>112</b>	<b>108</b>	<b>2</b>	<b>14,0</b>	<b>4</b>	<b>3</b>	<b>90</b>
	insges.	<b>182</b>	<b>11 150</b>	<b>244 975</b>	<b>156 836</b>	<b>39 587</b>	<b>22,0</b>	<b>7 635</b>	<b>4 746</b>	<b>153 286</b>

1) Lehrkräfte, die aussch. oder überwiegend an einer Berufsschule tätig waren, einschl. der mit Dienstbezügen abwesenden Lehrkräfte, die laut Stundenplan nicht zum Unterrichtseinsatz vorgesehen waren (z. B. wegen längerer Krankheit, Kur oder Mutterschutz). Teilzeitbeschäftigt sind Lehrkräfte mit mindestens der Hälfte der Unterrichtspflichtzeit.

## 1.3. Berufsschulen nach Größenordnung der Klassenzahl

Gebiet	Schul-träger	Schulen ins-gesamt	davon mit									
			1	6	11	21	41	61	81	101	121	151 oder mehr
			bis									
			5	10	20	40	60	80	100	120	150	Klassen
Oberbayern .....	staatl.	29	1	-	1	1	7	10	6	2	1	-
	komm.	36	-	1	2	15	11	5	2	-	-	-
	privat	-	-	-	-	-	-	-	-	-	-	-
	zusam.	65	1	1	3	16	18	15	8	2	1	-
Niederbayern .....	staatl.	18	1	2	1	1	3	3	3	3	1	-
	komm.	-	-	-	-	-	-	-	-	-	-	-
	privat	-	-	-	-	-	-	-	-	-	-	-
	zusam.	18	1	2	1	1	3	3	3	3	1	-
Oberpfalz .....	staatl.	9	1	-	1	-	1	2	-	2	2	-
	komm.	3	-	-	-	-	-	-	1	-	1	1
	privat	-	-	-	-	-	-	-	-	-	-	-
	zusam.	12	1	-	1	-	1	2	1	2	3	1
Oberfranken .....	staatl.	17	-	-	1	3	5	5	2	1	-	-
	komm.	-	-	-	-	-	-	-	-	-	-	-
	privat	-	-	-	-	-	-	-	-	-	-	-
	zusam.	17	-	-	1	3	5	5	2	1	-	-
Mittelfranken .....	staatl.	16	1	-	1	5	2	3	2	1	1	-
	komm.	11	1	-	-	1	3	4	1	1	-	-
	privat	-	-	-	-	-	-	-	-	-	-	-
	zusam.	27	2	-	1	6	5	7	3	2	1	-
Unterfranken .....	staatl.	12	-	-	1	1	1	5	4	-	-	-
	komm.	4	1	-	-	-	1	-	-	1	1	-
	privat	1	-	1	-	-	-	-	-	-	-	-
	zusam.	17	1	1	1	1	2	5	4	1	1	-
Schwaben .....	staatl.	19	-	-	-	2	5	7	4	1	-	-
	komm.	7	1	-	-	-	2	2	2	-	-	-
	privat	-	-	-	-	-	-	-	-	-	-	-
	zusam.	26	1	-	-	2	7	9	6	1	-	-
<b>Bayern</b>	<b>staatl.</b>	<b>120</b>	<b>4</b>	<b>2</b>	<b>6</b>	<b>13</b>	<b>24</b>	<b>35</b>	<b>21</b>	<b>10</b>	<b>5</b>	<b>-</b>
	<b>komm.</b>	<b>61</b>	<b>3</b>	<b>1</b>	<b>2</b>	<b>16</b>	<b>17</b>	<b>11</b>	<b>6</b>	<b>2</b>	<b>2</b>	<b>1</b>
	<b>privat</b>	<b>1</b>	<b>-</b>	<b>1</b>	<b>-</b>	<b>-</b>	<b>-</b>	<b>-</b>	<b>-</b>	<b>-</b>	<b>-</b>	<b>-</b>
	<b>insges.</b>	<b>182</b>	<b>7</b>	<b>4</b>	<b>8</b>	<b>29</b>	<b>41</b>	<b>46</b>	<b>27</b>	<b>12</b>	<b>7</b>	<b>1</b>

Berufsschulen in Bayern 2020/21 - Eckdaten

1.4. Berufsschulen nach Größenordnung der Schülerzahl

Gebiet	Schul-träger	Schulen insgesamt	davon mit												4001 oder mehr
			200 oder weniger	201	401	601	801	1001	1201	1501	2001	2501	3001	4001 oder mehr	
				bis											
			400	600	800	1000	1200	1500	2000	2500	3000	4000	Schülern		
Oberbayern .....	staatl.	29	2	-	1	-	3	3	6	6	7	1	-	-	
	komm.	36	1	2	5	4	6	5	6	5	2	-	-	-	
	privat	-	-	-	-	-	-	-	-	-	-	-	-	-	
	zusam.	65	3	2	6	4	9	8	12	11	9	1	-	-	
Niederbayern ...	staatl.	18	3	1	-	1	3	-	2	4	2	2	-	-	
	komm.	-	-	-	-	-	-	-	-	-	-	-	-	-	
	privat	-	-	-	-	-	-	-	-	-	-	-	-	-	
	zusam.	18	3	1	-	1	3	-	2	4	2	2	-	-	
Oberpfalz .....	staatl.	9	1	1	-	-	1	-	2	-	2	1	1	-	
	komm.	3	-	-	-	-	-	-	-	-	1	1	1	-	
	privat	-	-	-	-	-	-	-	-	-	-	-	-	-	
	zusam.	12	1	1	-	-	1	-	2	-	3	2	2	-	
Oberfranken ....	staatl.	17	-	2	1	1	3	2	3	4	-	1	-	-	
	komm.	-	-	-	-	-	-	-	-	-	-	-	-	-	
	privat	-	-	-	-	-	-	-	-	-	-	-	-	-	
	zusam.	17	-	2	1	1	3	2	3	4	-	1	-	-	
Mittelfranken ...	staatl.	16	1	1	1	2	4	-	1	4	-	2	-	-	
	komm.	11	1	-	-	1	1	1	1	4	1	1	-	-	
	privat	-	-	-	-	-	-	-	-	-	-	-	-	-	
	zusam.	27	2	1	1	3	5	1	2	8	1	3	-	-	
Unterfranken ...	staatl.	12	-	1	1	-	1	-	2	6	1	-	-	-	
	komm.	4	1	-	-	-	-	-	1	-	1	-	1	-	
	privat	1	1	-	-	-	-	-	-	-	-	-	-	-	
	zusam.	17	2	1	1	-	1	-	3	6	2	-	1	-	
Schwaben .....	staatl.	19	-	-	1	1	1	3	3	7	3	-	-	-	
	komm.	7	1	-	-	-	1	-	2	1	2	-	-	-	
	privat	-	-	-	-	-	-	-	-	-	-	-	-	-	
	zusam.	26	1	-	1	1	2	3	5	8	5	-	-	-	
<b>Bayern</b>	<b>staatl.</b>	<b>120</b>	<b>7</b>	<b>6</b>	<b>5</b>	<b>5</b>	<b>16</b>	<b>8</b>	<b>19</b>	<b>31</b>	<b>15</b>	<b>7</b>	<b>1</b>	<b>-</b>	
	<b>komm.</b>	<b>61</b>	<b>4</b>	<b>2</b>	<b>5</b>	<b>5</b>	<b>8</b>	<b>6</b>	<b>10</b>	<b>10</b>	<b>7</b>	<b>2</b>	<b>2</b>	<b>-</b>	
	<b>privat</b>	<b>1</b>	<b>1</b>	<b>-</b>	<b>-</b>	<b>-</b>	<b>-</b>	<b>-</b>	<b>-</b>	<b>-</b>	<b>-</b>	<b>-</b>	<b>-</b>	<b>-</b>	
	<b>insges.</b>	<b>182</b>	<b>12</b>	<b>8</b>	<b>10</b>	<b>10</b>	<b>24</b>	<b>14</b>	<b>29</b>	<b>41</b>	<b>22</b>	<b>9</b>	<b>3</b>	<b>-</b>	

## 2.1. Absolventen und Abgänger nach Berufsfeld, Schulträger, Abschlussart,

Berufsfeld	Schulträger	Schüler, welche die Schule in der Zeit vom 21.10.2019 bis 20.10.2020 verlassen und den beruflichen Bildungsgang					
		nicht vollständig durchlaufen haben		vollständig, aber ohne Erfolg durchlaufen haben		ungeklärt, da die Abschlussprüfung zum Stichtag noch nicht vollständig abgelegt wurde	
		insgesamt	männlich	insgesamt	männlich	insgesamt	männlich
Wirtschaft .....	staatlich	3 612	1 785	1 111	650	5	2
	kommunal	2 177	1 168	491	348	22	16
	privat	-	-	-	-	-	-
	zusammen	5 789	2 953	1 602	998	27	18
Metalltechnik .....	staatlich	2 104	1 957	484	470	-	-
	kommunal	462	439	102	97	-	-
	privat	2	2	2	2	-	-
	zusammen	2 568	2 398	588	569	-	-
Elektrotechnik .....	staatlich	989	913	190	187	-	-
	kommunal	466	428	92	90	-	-
	privat	-	-	-	-	-	-
	zusammen	1 455	1 341	282	277	-	-
Bautechnik .....	staatlich	856	780	248	238	-	-
	kommunal	389	308	76	76	11	11
	privat	-	-	-	-	-	-
	zusammen	1 245	1 088	324	314	11	11
Holztechnik .....	staatlich	180	147	53	52	1	-
	kommunal	48	42	13	12	-	-
	privat	-	-	-	-	-	-
	zusammen	228	189	66	64	1	-
Bekleidung .....	staatlich	64	40	31	29	-	-
	kommunal	33	11	3	2	-	-
	privat	-	-	-	-	-	-
	zusammen	97	51	34	31	-	-
Chemie .....	staatlich	65	49	23	23	-	-
	kommunal	71	34	4	3	-	-
	privat	-	-	-	-	-	-
	zusammen	136	83	27	26	-	-
Drucktechnik .....	staatlich	62	43	8	7	-	-
	kommunal	124	83	24	22	-	-
	privat	-	-	-	-	-	-
	zusammen	186	126	32	29	-	-
Farb- und Raumgestaltung .....	staatlich	338	278	81	80	-	-
	kommunal	181	155	33	32	-	-
	privat	-	-	-	-	-	-
	zusammen	519	433	114	112	-	-
Gesundheit .....	staatlich	682	31	224	5	1	-
	kommunal	832	56	191	5	3	-
	privat	-	-	-	-	-	-
	zusammen	1 514	87	415	10	4	-
Körperpflege .....	staatlich	383	116	57	31	-	-
	kommunal	230	87	21	13	-	-
	privat	-	-	-	-	-	-
	zusammen	613	203	78	44	-	-
Ernährung/Hauswirtschaft .....	staatlich	1 391	743	317	220	34	16
	kommunal	917	532	214	149	1	1
	privat	1	-	-	-	-	-
	zusammen	2 309	1 275	531	369	35	17
Agrarwirtschaft .....	staatlich	426	289	69	60	-	-
	kommunal	54	45	11	11	-	-
	privat	-	-	-	-	-	-
	zusammen	480	334	80	71	-	-
Fahrzeugtechnik .....	staatlich	1 296	1 213	186	183	-	-
	kommunal	301	292	44	42	-	-
	privat	-	-	-	-	-	-
	zusammen	1 597	1 505	230	225	-	-
Monoberufe (allgemein) .....	staatlich	897	710	157	140	2	1
	kommunal	664	413	91	67	4	4
	privat	-	-	-	-	-	-
	zusammen	1 561	1 123	248	207	6	5



**Geschlecht und Zeitform des zuletzt besuchten Unterrichts**

Schüler, welche die Schule in der Zeit vom 21.10.2019 bis 20.10.2020 verlassen und den beruflichen Bildungsgang						Von den Absolventen und Abgängern haben durch den Besuch einer Berufsschule den / die ... erreicht:					
vollständig und mit Erfolg durchlaufen haben		darunter				erfolgreichen Abschluss der Mittelschule		mittleren Schulabschluss		Fachhochschulreife	
		ausländische Schüler		aus Teilzeitunterricht							
ins-gesamt	männ-lich	ins-gesamt	männ-lich	ins-gesamt	männ-lich	ins-gesamt	männ-lich	ins-gesamt	männ-lich	ins-gesamt	männ-lich
15 908	6 425	1 105	566	15 908	6 425	32	21	826	434	55	22
7 836	3 366	1 026	477	7 836	3 366	17	11	356	191	18	5
-	-	-	-	-	-	-	-	-	-	-	-
23 744	9 791	2 131	1 043	23 744	9 791	49	32	1 182	625	73	27
6 672	6 150	440	415	6 672	6 150	61	60	661	610	32	30
1 493	1 419	215	211	1 493	1 419	9	9	185	181	2	2
16	15	-	-	16	15	-	-	-	-	-	-
8 181	7 584	655	626	8 181	7 584	70	69	846	791	34	32
3 637	3 353	167	161	3 637	3 353	11	11	168	157	16	16
1 828	1 674	194	188	1 828	1 674	4	4	118	116	14	14
10	10	2	2	10	10	-	-	-	-	-	-
5 475	5 037	363	351	5 475	5 037	15	15	286	273	30	30
2 368	2 148	144	140	2 368	2 148	39	39	234	231	7	6
892	764	99	88	892	764	20	20	75	73	1	1
-	-	-	-	-	-	-	-	-	-	-	-
3 260	2 912	243	228	3 260	2 912	59	59	309	304	8	7
1 117	956	50	50	1 117	956	12	12	92	86	6	4
234	196	13	12	234	196	3	3	9	9	-	-
-	-	-	-	-	-	-	-	-	-	-	-
1 351	1 152	63	62	1 351	1 152	15	15	101	95	6	4
238	129	29	24	238	129	5	4	4	2	-	-
115	30	12	7	115	30	4	3	6	2	-	-
-	-	-	-	-	-	-	-	-	-	-	-
353	159	41	31	353	159	9	7	10	4	-	-
380	259	16	15	380	259	1	1	30	26	1	1
378	198	30	21	378	198	-	-	1	1	-	-
-	-	-	-	-	-	-	-	-	-	-	-
758	457	46	36	758	457	1	1	31	27	1	1
194	132	17	15	194	132	1	1	6	4	1	-
567	298	53	36	567	298	3	2	31	25	-	-
-	-	-	-	-	-	-	-	-	-	-	-
761	430	70	51	761	430	4	3	37	29	1	-
608	467	103	97	608	467	29	27	101	74	-	-
429	276	90	84	429	276	27	25	67	52	-	-
-	-	-	-	-	-	-	-	-	-	-	-
1 037	743	193	181	1 037	743	56	52	168	126	-	-
2 724	48	345	14	2 724	48	10	1	274	4	5	-
1 673	52	448	17	1 673	52	7	-	228	11	-	-
-	-	-	-	-	-	-	-	-	-	-	-
4 397	100	793	31	4 397	100	17	1	502	15	5	-
689	88	120	46	689	88	20	8	190	13	-	-
234	48	77	32	234	48	15	10	60	6	-	-
-	-	-	-	-	-	-	-	-	-	-	-
923	136	197	78	923	136	35	18	250	19	-	-
2 378	1 074	402	243	2 378	1 074	60	36	407	192	2	1
1 486	666	437	208	1 486	666	85	52	202	98	-	-
7	-	-	-	7	-	-	-	-	-	-	-
3 871	1 740	839	451	3 871	1 740	145	88	609	290	2	1
1 479	1 130	30	21	1 479	1 130	9	7	124	104	-	-
126	93	4	3	126	93	1	1	10	9	-	-
-	-	-	-	-	-	-	-	-	-	-	-
1 605	1 223	34	24	1 605	1 223	10	8	134	113	-	-
2 962	2 836	201	197	2 962	2 836	29	29	420	409	5	4
812	778	132	131	812	778	5	5	75	73	-	-
-	-	-	-	-	-	-	-	-	-	-	-
3 774	3 614	333	328	3 774	3 614	34	34	495	482	5	4
3 384	2 730	183	157	3 384	2 730	11	11	150	108	12	9
2 612	1 817	227	167	2 612	1 817	3	3	74	43	2	2
-	-	-	-	-	-	-	-	-	-	-	-
5 996	4 547	410	324	5 996	4 547	14	14	224	151	14	11

## Noch: 2.1. Absolventen und Abgänger nach Berufsfeld, Schulträger, Abschlussart,

Berufsfeld	Schulträger	Schüler, welche die Schule in der Zeit vom 21.10.2019 bis 20.10.2020 verlassen und den beruflichen Bildungsgang					
		nicht vollständig durchlaufen haben		vollständig, aber ohne Erfolg durchlaufen haben		ungeklärt, da die Abschlussprüfung zum Stichtag noch nicht vollständig abgelegt wurde	
		insgesamt	männlich	insgesamt	männlich	insgesamt	männlich
Schüler mit Ausbildungsvertrag	staatlich	13 345	9 094	3 239	2 375	43	19
	kommunal	6 949	4 093	1 410	969	41	32
	privat	3	2	2	2	-	-
	zusammen	20 297	13 189	4 651	3 346	84	51
Berufsgrundschuljahr .....	staatlich	305	241	172	148	9	9
	kommunal	135	121	12	9	-	-
	privat	-	-	-	-	-	-
	zusammen	440	362	184	157	9	9
Berufsvorbereitungsjahr .....	staatlich	416	294	246	159	-	-
	kommunal	158	107	84	51	-	-
	privat	-	-	-	-	-	-
	zusammen	574	401	330	210	-	-
Berufsintegrationsvorklasse .....	staatlich	1 283	895	x	x	x	x
	kommunal	373	241	x	x	x	x
	privat	-	-	x	x	x	x
	zusammen	1 656	1 136	x	x	x	x
Berufsintegrationsklasse .....	staatlich	522	384	157	110	-	-
	kommunal	164	122	20	15	-	-
	privat	-	-	-	-	-	-
	zusammen	686	506	177	125	-	-
Deutschklasse - Berufsschule DK-BS .....	staatlich	341	215	x	x	x	x
	kommunal	26	18	x	x	x	x
	privat	-	-	x	x	x	x
	zusammen	367	233	x	x	x	x
JoA - Sonstige <sup>1)2)</sup> .....	staatlich	3 996	2 476	558	338	10	6
	kommunal	1 212	699	192	113	-	-
	privat	-	-	-	-	-	-
	zusammen	5 208	3 175	750	451	10	6
JoA - Teilnehmer an Lehrgängen der Arbeitsverwaltung <sup>1)</sup> .....	staatlich	157	107	174	117	-	-
	kommunal	166	104	121	89	-	-
	privat	-	-	-	-	-	-
	zusammen	323	211	295	206	-	-
Praktikanten (EQJ-Maßnahme) <sup>3)</sup> .....	staatlich	171	120	3	3	-	-
	kommunal	118	100	2	2	-	-
	privat	-	-	-	-	-	-
	zusammen	289	220	5	5	-	-
<b>Insgesamt</b>	<b>staatlich</b>	<b>20 536</b>	<b>13 826</b>	<b>4 549</b>	<b>3 250</b>	<b>62</b>	<b>34</b>
	<b>kommunal</b>	<b>9 301</b>	<b>5 605</b>	<b>1 841</b>	<b>1 248</b>	<b>41</b>	<b>32</b>
	<b>privat</b>	<b>3</b>	<b>2</b>	<b>2</b>	<b>2</b>	<b>-</b>	<b>-</b>
	<b>insgesamt</b>	<b>29 840</b>	<b>19 433</b>	<b>6 392</b>	<b>4 500</b>	<b>103</b>	<b>66</b>

1) JoA = Jugendliche ohne Ausbildungsvertrag.

2) Mithelfende Familienangehörige und ungelehrte Arbeitskräfte.

3) EQJ = Einstiegsqualifizierungsjahr.

**Geschlecht und Zeitform des zuletzt besuchten Unterrichts**

Schüler, welche die Schule in der Zeit vom 21.10.2019 bis 20.10.2020 verlassen und den beruflichen Bildungsgang						Von den Absolventen und Abgängern haben durch den Besuch einer Berufsschule den / die ... erreicht:					
vollständig und mit Erfolg durchlaufen haben		darunter				Abschluss der Mittelschule		mittleren Schulabschluss		Fachhochschulreife	
		ausländische Schüler		aus Teilzeitunterricht							
ins-gesamt	männ-lich	ins-gesamt	männ-lich	ins-gesamt	männ-lich	ins-gesamt	männ-lich	ins-gesamt	männ-lich	ins-gesamt	männ-lich
44 738	27 925	3 352	2 161	44 738	27 925	330	268	3 687	2 454	142	93
20 715	11 675	3 057	1 682	20 715	11 675	203	148	1 497	890	37	24
33	25	2	2	33	25	-	-	-	-	-	-
65 486	39 625	6 411	3 845	65 486	39 625	533	416	5 184	3 344	179	117
2 077	1 744	60	58	-	-	39	34	-	-	-	-
319	275	16	14	-	-	5	5	-	-	-	-
-	-	-	-	-	-	-	-	-	-	-	-
2 396	2 019	76	72	-	-	44	39	-	-	-	-
1 082	627	342	193	-	-	260	162	-	-	-	-
489	303	255	158	-	-	109	66	-	-	-	-
-	-	-	-	-	-	-	-	-	-	-	-
1 571	930	597	351	-	-	369	228	-	-	-	-
x	x	x	x	x	x	x	x	x	x	x	x
x	x	x	x	x	x	x	x	x	x	x	x
x	x	x	x	x	x	x	x	x	x	x	x
x	x	x	x	x	x	x	x	x	x	x	x
1 787	1 181	1 772	1 173	x	x	1 787	1 181	x	x	x	x
604	362	600	361	x	x	604	362	x	x	x	x
-	-	-	-	x	x	-	-	x	x	x	x
2 391	1 543	2 372	1 534	x	x	2 391	1 543	x	x	x	x
x	x	x	x	x	x	x	x	x	x	x	x
x	x	x	x	x	x	x	x	x	x	x	x
x	x	x	x	x	x	x	x	x	x	x	x
x	x	x	x	x	x	x	x	x	x	x	x
94	46	15	6	94	46	-	-	-	-	-	-
22	7	3	2	22	7	-	-	-	-	-	-
-	-	-	-	-	-	-	-	-	-	-	-
116	53	18	8	116	53	-	-	-	-	-	-
47	25	8	6	47	25	-	-	-	-	-	-
-	-	-	-	-	-	-	-	-	-	-	-
-	-	-	-	-	-	-	-	-	-	-	-
47	25	8	6	47	25	-	-	-	-	-	-
-	-	-	-	-	-	-	-	-	-	-	-
-	-	-	-	-	-	-	-	-	-	-	-
-	-	-	-	-	-	-	-	-	-	-	-
<b>49 825</b>	<b>31 548</b>	<b>5 549</b>	<b>3 597</b>	<b>44 879</b>	<b>27 996</b>	<b>2 416</b>	<b>1 645</b>	<b>3 687</b>	<b>2 454</b>	<b>142</b>	<b>93</b>
<b>22 149</b>	<b>12 622</b>	<b>3 931</b>	<b>2 217</b>	<b>20 737</b>	<b>11 682</b>	<b>921</b>	<b>581</b>	<b>1 497</b>	<b>890</b>	<b>37</b>	<b>24</b>
<b>33</b>	<b>25</b>	<b>2</b>	<b>2</b>	<b>33</b>	<b>25</b>	<b>-</b>	<b>-</b>	<b>-</b>	<b>-</b>	<b>-</b>	<b>-</b>
<b>72 007</b>	<b>44 195</b>	<b>9 482</b>	<b>5 816</b>	<b>65 649</b>	<b>39 703</b>	<b>3 337</b>	<b>2 226</b>	<b>5 184</b>	<b>3 344</b>	<b>179</b>	<b>117</b>

## Berufsschulen in Bayern 2020/21 - Klassen

## 3.1. Klassen nach Jahrgangsstufen

Gebiet	Schul-träger	Klassen insgesamt	davon in							darunter <sup>3)</sup>		
			Jahrgangsstufe					kombinierten Jgst.	BGJ/s	BVJ	BIK	
			F1 <sup>1)</sup>	F2 <sup>2)</sup>	10	11	12					13
Oberbayern .....	staatl.	2 012	44	31	646	575	571	141	4	44	61	75
	komm.	1 539	24	14	496	475	459	61	10	10	31	38
	privat	-	-	-	-	-	-	-	-	-	-	-
	zusam.	3 551	68	45	1 142	1 050	1 030	202	14	54	92	113
Niederbayern ...	staatl.	1 160	26	23	352	327	336	96	-	17	28	49
	komm.	-	-	-	-	-	-	-	-	-	-	-
	privat	-	-	-	-	-	-	-	-	-	-	-
	zusam.	1 160	26	23	352	327	336	96	-	17	28	49
Oberpfalz .....	staatl.	697	18	16	219	191	193	60	-	13	27	34
	komm.	378	4	3	114	113	117	27	-	3	4	7
	privat	-	-	-	-	-	-	-	-	-	-	-
	zusam.	1 075	22	19	333	304	310	87	-	16	31	41
Oberfranken .....	staatl.	971	17	18	296	290	272	78	-	12	20	35
	komm.	-	-	-	-	-	-	-	-	-	-	-
	privat	-	-	-	-	-	-	-	-	-	-	-
	zusam.	971	17	18	296	290	272	78	-	12	20	35
Mittelfranken ....	staatl.	914	19	16	295	258	260	65	1	16	28	35
	komm.	659	13	13	202	201	201	29	-	4	18	26
	privat	-	-	-	-	-	-	-	-	-	-	-
	zusam.	1 573	32	29	497	459	461	94	1	20	46	61
Unterfranken .....	staatl.	808	23	17	255	222	223	64	4	11	29	40
	komm.	296	3	4	89	92	92	16	-	3	3	7
	privat	8	-	-	2	2	2	2	-	-	-	-
	zusam.	1 112	26	21	346	316	317	82	4	14	32	47
Schwaben .....	staatl.	1 290	31	24	399	379	371	85	1	22	40	55
	komm.	418	6	2	131	131	119	29	-	4	4	8
	privat	-	-	-	-	-	-	-	-	-	-	-
	zusam.	1 708	37	26	530	510	490	114	1	26	44	63
<b>Bayern</b>	staatl.	<b>7 852</b>	<b>178</b>	<b>145</b>	<b>2 462</b>	<b>2 242</b>	<b>2 226</b>	<b>589</b>	<b>10</b>	<b>135</b>	<b>233</b>	<b>323</b>
	komm.	<b>3 290</b>	<b>50</b>	<b>36</b>	<b>1 032</b>	<b>1 012</b>	<b>988</b>	<b>162</b>	<b>10</b>	<b>24</b>	<b>60</b>	<b>86</b>
	privat	<b>8</b>	<b>-</b>	<b>-</b>	<b>2</b>	<b>2</b>	<b>2</b>	<b>2</b>	<b>-</b>	<b>-</b>	<b>-</b>	<b>-</b>
	insges.	<b>11 150</b>	<b>228</b>	<b>181</b>	<b>3 496</b>	<b>3 256</b>	<b>3 216</b>	<b>753</b>	<b>20</b>	<b>159</b>	<b>293</b>	<b>409</b>

1) F1 = Berufsintegrationsvorklasse 1. Jahr / Deutschklasse - Berufsschule DK-BS.

2) F2 = Berufsintegrationsklasse 2. Jahr.

3) BGJ/s = Berufsgrundschuljahr, BVJ = Berufsvorbereitungsjahr, BIK = Berufsintegrations(vor)klasse und Deutschklasse - Berufsschule DK-BS.

## Berufsschulen in Bayern 2020/21 - Klassen

## 3.2. Klassen nach Klassenfrequenzgruppen

Gebiet ----- Art der Klasse	Schul- träger	Klassen ins- gesamt	davon mit						41 oder mehr
			15 oder weniger	16	21	26	31	36	
				20	25	30	35	40	
Schülern									
Oberbayern .....	staatl.	2 012	245	608	659	417	76	6	1
	komm.	1 539	71	218	585	608	44	1	12
	privat	-	-	-	-	-	-	-	-
	zusam.	3 551	316	826	1 244	1 025	120	7	13
Niederbayern .....	staatl.	1 160	191	362	401	192	13	-	1
	komm.	-	-	-	-	-	-	-	-
	privat	-	-	-	-	-	-	-	-
	zusam.	1 160	191	362	401	192	13	-	1
Oberpfalz .....	staatl.	697	110	256	217	100	9	3	2
	komm.	378	21	111	146	85	13	1	1
	privat	-	-	-	-	-	-	-	-
	zusam.	1 075	131	367	363	185	22	4	3
Oberfranken .....	staatl.	971	140	339	270	191	26	5	-
	komm.	-	-	-	-	-	-	-	-
	privat	-	-	-	-	-	-	-	-
	zusam.	971	140	339	270	191	26	5	-
Mittelfranken .....	staatl.	914	160	276	284	171	21	-	2
	komm.	659	51	110	234	225	37	-	2
	privat	-	-	-	-	-	-	-	-
	zusam.	1 573	211	386	518	396	58	-	4
Unterfranken .....	staatl.	808	118	215	264	183	28	-	-
	komm.	296	28	69	103	84	11	1	-
	privat	8	6	2	-	-	-	-	-
	zusam.	1 112	152	286	367	267	39	1	-
Schwaben .....	staatl.	1 290	160	332	400	335	59	3	1
	komm.	418	19	111	148	123	13	1	3
	privat	-	-	-	-	-	-	-	-
	zusam.	1 708	179	443	548	458	72	4	4
<b>Bayern</b>	<b>staatl.</b>	<b>7 852</b>	<b>1 124</b>	<b>2 388</b>	<b>2 495</b>	<b>1 589</b>	<b>232</b>	<b>17</b>	<b>7</b>
	<b>komm.</b>	<b>3 290</b>	<b>190</b>	<b>619</b>	<b>1 216</b>	<b>1 125</b>	<b>118</b>	<b>4</b>	<b>18</b>
	<b>privat</b>	<b>8</b>	<b>6</b>	<b>2</b>	<b>-</b>	<b>-</b>	<b>-</b>	<b>-</b>	<b>-</b>
	<b>insges.</b>	<b>11 150</b>	<b>1 320</b>	<b>3 009</b>	<b>3 711</b>	<b>2 714</b>	<b>350</b>	<b>21</b>	<b>25</b>
davon									
Fachklassen .....	zusam.	10 160	955	2 612	3 578	2 658	337	15	5
Berufsgrundschuljahr .....	zusam.	159	21	39	58	36	5	-	-
Berufsvorbereitungsjahr .....	zusam.	293	104	140	34	10	1	3	1
Berufsintegrationsvorklasse .....	zusam.	192	93	88	9	1	1	-	-
Berufsintegrationsklasse .....	zusam.	181	80	92	8	1	-	-	-
Deutschklasse - Berufsschule DK-BS ..	zusam.	36	18	11	6	-	1	-	-
Jungarbeiterklassen <sup>1)</sup> .....	zusam.	72	21	12	9	4	4	3	19
Klassen des Bildungsgangs									
"Duale Berufsausbildung und Fachhochschulreife" .....	zusam.	15	7	5	3	-	-	-	-
Klassen des Bildungsgangs									
"Hochschule Dual" .....	zusam.	34	13	10	6	4	1	-	-
Klassen des Bildungsgangs									
"Berufsschule Plus - BS+" .....	zusam.	8	8	-	-	-	-	-	-

1) Jungarbeiterklassen = JoA (Jugendliche ohne Ausbildungsvertrag).

## 3.3. Klassen nach wöchentlich erteilten Unterrichtsstunden

Gebiet ----- Art der Klasse	Schul- träger	Klassen ins- gesamt	davon mit										
			4 oder weniger	5	6	7	8	9	10	11	12	13 bis 29	30 oder mehr
			Wochenstunden										
Oberbayern .....	staatl.	2 012	37	32	19	46	117	371	8	13	67	398	904
	komm.	1 539	-	-	-	3	9	327	-	-	3	189	1 008
	privat	-	-	-	-	-	-	-	-	-	-	-	-
	zusam.	3 551	37	32	19	49	126	698	8	13	70	587	1 912
Niederbayern .....	staatl.	1 160	21	5	1	3	23	212	4	1	27	195	668
	komm.	-	-	-	-	-	-	-	-	-	-	-	-
	privat	-	-	-	-	-	-	-	-	-	-	-	-
	zusam.	1 160	21	5	1	3	23	212	4	1	27	195	668
Oberpfalz .....	staatl.	697	39	-	1	12	20	133	7	-	7	198	280
	komm.	378	5	1	1	17	23	82	1	3	4	78	163
	privat	-	-	-	-	-	-	-	-	-	-	-	-
	zusam.	1 075	44	1	2	29	43	215	8	3	11	276	443
Oberfranken .....	staatl.	971	20	-	2	-	20	222	4	-	8	198	497
	komm.	-	-	-	-	-	-	-	-	-	-	-	-
	privat	-	-	-	-	-	-	-	-	-	-	-	-
	zusam.	971	20	-	2	-	20	222	4	-	8	198	497
Mittelfranken .....	staatl.	914	3	11	-	-	7	171	6	-	7	182	527
	komm.	659	-	3	3	1	4	203	1	-	-	144	300
	privat	-	-	-	-	-	-	-	-	-	-	-	-
	zusam.	1 573	3	14	3	1	11	374	7	-	7	326	827
Unterfranken .....	staatl.	808	3	3	-	2	4	203	1	1	2	178	411
	komm.	296	1	3	-	-	2	63	-	-	3	49	175
	privat	8	2	-	-	-	-	-	-	2	-	4	-
	zusam.	1 112	6	6	-	2	6	266	1	3	5	231	586
Schwaben .....	staatl.	1 290	16	35	-	2	18	323	8	3	17	329	539
	komm.	418	2	18	3	6	20	111	3	-	6	134	115
	privat	-	-	-	-	-	-	-	-	-	-	-	-
	zusam.	1 708	18	53	3	8	38	434	11	3	23	463	654
<b>Bayern</b>	<b>staatl.</b>	<b>7 852</b>	<b>139</b>	<b>86</b>	<b>23</b>	<b>65</b>	<b>209</b>	<b>1 635</b>	<b>38</b>	<b>18</b>	<b>135</b>	<b>1 678</b>	<b>3 826</b>
<b>komm.</b>	<b>3 290</b>	<b>8</b>	<b>25</b>	<b>7</b>	<b>27</b>	<b>58</b>	<b>786</b>	<b>5</b>	<b>3</b>	<b>16</b>	<b>594</b>	<b>1 761</b>	
<b>privat</b>	<b>8</b>	<b>2</b>	<b>-</b>	<b>-</b>	<b>-</b>	<b>-</b>	<b>-</b>	<b>-</b>	<b>2</b>	<b>-</b>	<b>4</b>	<b>-</b>	
<b>insges.</b>	<b>11 150</b>	<b>149</b>	<b>111</b>	<b>30</b>	<b>92</b>	<b>267</b>	<b>2 421</b>	<b>43</b>	<b>23</b>	<b>151</b>	<b>2 276</b>	<b>5 587</b>	
davon													
Fachklassen .....	zusam.	10 160	113	107	24	84	244	2 408	41	23	149	1 710	5 257
Berufsgrundschuljahr .....	zusam.	159	-	-	-	-	-	-	-	-	-	3	156
Berufsvorbereitungsjahr .....	zusam.	293	-	-	-	-	-	-	-	-	-	235	58
Berufsintegrationsvorklasse .....	zusam.	192	-	-	-	-	-	-	-	-	-	154	38
Berufsintegrationsklasse .....	zusam.	181	-	-	-	-	-	-	-	-	-	157	24
Deutschklasse - Berufsschule DK-BS ..	zusam.	36	36	-	-	-	-	-	-	-	-	-	-
Jungarbeiterklassen <sup>1)</sup> .....	zusam.	72	-	2	2	5	21	11	1	-	2	7	21
Klassen des Bildungsgangs "Duale Berufsausbildung und Fachhochschulreife" .....	zusam.	15	-	-	-	-	-	-	-	-	-	1	14
Klassen des Bildungsgangs "Hochschule Dual" .....	zusam.	34	-	2	1	-	-	2	1	-	-	9	19
Klassen des Bildungsgangs "Berufsschule Plus - BS+" .....	zusam.	8	-	-	3	3	2	-	-	-	-	-	-

1) Jungarbeiterklassen = JoA (Jugendliche ohne Ausbildungsvertrag).

## 3.4. Klassen nach der Unterrichtsorganisation

Gebiet	Schul-träger	Klassen insge-samt	darunter		von den Klassen haben				
					Teilzeitunterricht		Vollzeitunterricht		
			Fach- klassen	Klassen für Jung- arbeiter <sup>1)</sup>	wöchent- licher Einzel-tages- unterricht	Block- un- terricht	Berufs- grund- schuljahr (BGJ/s)	Berufs- vorbei- reitungsjahr (BVJ)	Berufs- inte- grations- jahr (BIK) <sup>2)</sup>
Oberbayern .....	staatl.	2 012	1 811	14	977	855	44	61	75
	komm.	1 539	1 430	27	516	944	10	31	38
	privat	-	-	-	-	-	-	-	-
	zusam.	3 551	3 241	41	1 493	1 799	54	92	113
Niederbayern .....	staatl.	1 160	1 057	4	416	650	17	28	49
	komm.	-	-	-	-	-	-	-	-
	privat	-	-	-	-	-	-	-	-
	zusam.	1 160	1 057	4	416	650	17	28	49
Oberpfalz .....	staatl.	697	621	-	359	264	13	27	34
	komm.	378	362	2	204	160	3	4	7
	privat	-	-	-	-	-	-	-	-
	zusam.	1 075	983	2	563	424	16	31	41
Oberfranken .....	staatl.	971	888	6	422	482	12	20	35
	komm.	-	-	-	-	-	-	-	-
	privat	-	-	-	-	-	-	-	-
	zusam.	971	888	6	422	482	12	20	35
Mittelfranken .....	staatl.	914	827	-	331	504	16	28	35
	komm.	659	599	7	338	273	4	18	26
	privat	-	-	-	-	-	-	-	-
	zusam.	1 573	1 426	7	669	777	20	46	61
Unterfranken .....	staatl.	808	724	1	338	390	11	29	40
	komm.	296	282	1	114	169	3	3	7
	privat	8	8	-	8	-	-	-	-
	zusam.	1 112	1 014	2	460	559	14	32	47
Schwaben .....	staatl.	1 290	1 163	4	657	516	22	40	55
	komm.	418	388	6	291	111	4	4	8
	privat	-	-	-	-	-	-	-	-
	zusam.	1 708	1 551	10	948	627	26	44	63
<b>Bayern</b>	<b>staatl.</b>	<b>7 852</b>	<b>7 091</b>	<b>29</b>	<b>3 500</b>	<b>3 661</b>	<b>135</b>	<b>233</b>	<b>323</b>
	<b>komm.</b>	<b>3 290</b>	<b>3 061</b>	<b>43</b>	<b>1 463</b>	<b>1 657</b>	<b>24</b>	<b>60</b>	<b>86</b>
	<b>privat</b>	<b>8</b>	<b>8</b>	<b>-</b>	<b>8</b>	<b>-</b>	<b>-</b>	<b>-</b>	<b>-</b>
	<b>insges.</b>	<b>11 150</b>	<b>10 160</b>	<b>72</b>	<b>4 971</b>	<b>5 318</b>	<b>159</b>	<b>293</b>	<b>409</b>

1) Jungarbeiterklassen = JoA (Jugendliche ohne Ausbildungsvertrag).

2) BIK = Berufsintegrations(vor)klasse und Deutschklasse - Berufsschule DK-BS.

## Berufsschulen in Bayern 2020/21 - Klassen

## 3.5. Fachklassen nach Jahrgangsstufen

Gebiet	Schul- träger	Fachklassen insgesamt	davon in								
			Jahrgangsstufe				kombinierten Jahrgangsstufen				
			10	11	12	13	10/11	11/12	12/13	10/11/12	sonstige
Oberbayern .....	staatl.	1 811	534	566	567	141	1	1	1	-	-
	komm.	1 430	438	472	458	61	-	1	-	-	-
	privat	-	-	-	-	-	-	-	-	-	-
	zusam.	3 241	972	1 038	1 025	202	1	2	1	-	-
Niederbayern .....	staatl.	1 057	302	326	333	96	-	-	-	-	-
	komm.	-	-	-	-	-	-	-	-	-	-
	privat	-	-	-	-	-	-	-	-	-	-
	zusam.	1 057	302	326	333	96	-	-	-	-	-
Oberpfalz .....	staatl.	621	178	191	192	60	-	-	-	-	-
	komm.	362	105	113	117	27	-	-	-	-	-
	privat	-	-	-	-	-	-	-	-	-	-
	zusam.	983	283	304	309	87	-	-	-	-	-
Oberfranken .....	staatl.	888	260	285	265	78	-	-	-	-	-
	komm.	-	-	-	-	-	-	-	-	-	-
	privat	-	-	-	-	-	-	-	-	-	-
	zusam.	888	260	285	265	78	-	-	-	-	-
Mittelfranken .....	staatl.	827	250	256	255	65	-	1	-	-	-
	komm.	599	178	196	196	29	-	-	-	-	-
	privat	-	-	-	-	-	-	-	-	-	-
	zusam.	1 426	428	452	451	94	-	1	-	-	-
Unterfranken .....	staatl.	724	215	222	221	63	-	2	-	1	-
	komm.	282	82	92	92	16	-	-	-	-	-
	privat	8	2	2	2	2	-	-	-	-	-
	zusam.	1 014	299	316	315	81	-	2	-	1	-
Schwaben .....	staatl.	1 163	335	375	368	85	-	-	-	-	-
	komm.	388	118	126	117	27	-	-	-	-	-
	privat	-	-	-	-	-	-	-	-	-	-
	zusam.	1 551	453	501	485	112	-	-	-	-	-
<b>Bayern</b>	staatl.	<b>7 091</b>	<b>2 074</b>	<b>2 221</b>	<b>2 201</b>	<b>588</b>	<b>1</b>	<b>4</b>	<b>1</b>	<b>1</b>	<b>-</b>
	komm.	<b>3 061</b>	<b>921</b>	<b>999</b>	<b>980</b>	<b>160</b>	<b>-</b>	<b>1</b>	<b>-</b>	<b>-</b>	<b>-</b>
	privat	<b>8</b>	<b>2</b>	<b>2</b>	<b>2</b>	<b>2</b>	<b>-</b>	<b>-</b>	<b>-</b>	<b>-</b>	<b>-</b>
	zusam.	<b>10 160</b>	<b>2 997</b>	<b>3 222</b>	<b>3 183</b>	<b>750</b>	<b>1</b>	<b>5</b>	<b>1</b>	<b>1</b>	<b>-</b>



## 3.6. Klassen mit Blockunterricht nach Jahrgangsstufen

Gebiet	Schul-träger	Klassen mit Blockunter-richt	davon in								
			Jahrgangsstufe				kombinierten Jahrgangsstufen				
			10	11	12	13	10/11	11/12	12/13	10/11/12	sonstige
Oberbayern .....	staatl.	855	252	257	258	88	-	-	-	-	-
	komm.	944	291	297	288	61	1	1	-	4	1
	privat	-	-	-	-	-	-	-	-	-	-
	zusam.	1 799	543	554	546	149	1	1	-	4	1
Niederbayern .....	staatl.	650	179	196	201	74	-	-	-	-	-
	komm.	-	-	-	-	-	-	-	-	-	-
	privat	-	-	-	-	-	-	-	-	-	-
	zusam.	650	179	196	201	74	-	-	-	-	-
Oberpfalz .....	staatl.	264	74	81	86	23	-	-	-	-	-
	komm.	160	40	46	52	22	-	-	-	-	-
	privat	-	-	-	-	-	-	-	-	-	-
	zusam.	424	114	127	138	45	-	-	-	-	-
Oberfranken .....	staatl.	482	131	148	142	61	-	-	-	-	-
	komm.	-	-	-	-	-	-	-	-	-	-
	privat	-	-	-	-	-	-	-	-	-	-
	zusam.	482	131	148	142	61	-	-	-	-	-
Mittelfranken .....	staatl.	504	141	154	155	53	-	1	-	-	-
	komm.	273	70	88	89	26	-	-	-	-	-
	privat	-	-	-	-	-	-	-	-	-	-
	zusam.	777	211	242	244	79	-	1	-	-	-
Unterfranken .....	staatl.	390	105	111	112	61	-	-	-	1	-
	komm.	169	47	54	53	15	-	-	-	-	-
	privat	-	-	-	-	-	-	-	-	-	-
	zusam.	559	152	165	165	76	-	-	-	1	-
Schwaben .....	staatl.	516	132	169	169	46	-	-	-	-	-
	komm.	111	33	34	34	10	-	-	-	-	-
	privat	-	-	-	-	-	-	-	-	-	-
	zusam.	627	165	203	203	56	-	-	-	-	-
<b>Bayern</b>	staatl.	<b>3 661</b>	<b>1 014</b>	<b>1 116</b>	<b>1 123</b>	<b>406</b>	-	<b>1</b>	-	<b>1</b>	-
	komm.	<b>1 657</b>	<b>481</b>	<b>519</b>	<b>516</b>	<b>134</b>	<b>1</b>	<b>1</b>	-	<b>4</b>	<b>1</b>
	privat	-	-	-	-	-	-	-	-	-	-
	insges.	<b>5 318</b>	<b>1 495</b>	<b>1 635</b>	<b>1 639</b>	<b>540</b>	<b>1</b>	<b>2</b>	-	<b>5</b>	<b>1</b>

## 3.7. Klassen mit Blockunterricht nach Klassenarten

Gebiet	Schul-träger	Klassen mit Block-unterricht insgesamt	darunter sind			
			Fach-klassen	Jung-arbeiter-klassen <sup>1)</sup>	Klassen des Bildungsgangs "Duale Berufs-ausbildung und Fachhoch-schulreife"	Klassen im Bildungsgang "Hochschule Dual"
Oberbayern .....	staatl.	855	847	2	3	3
	komm.	944	926	15	3	-
	privat	-	-	-	-	-
	zusam.	1 799	1 773	17	6	3
Niederbayern ...	staatl.	650	646	1	3	-
	komm.	-	-	-	-	-
	privat	-	-	-	-	-
	zusam.	650	646	1	3	-
Oberpfalz .....	staatl.	264	263	-	-	1
	komm.	160	160	-	-	-
	privat	-	-	-	-	-
	zusam.	424	423	-	-	1
Oberfranken .....	staatl.	482	476	-	2	4
	komm.	-	-	-	-	-
	privat	-	-	-	-	-
	zusam.	482	476	-	2	4
Mittelfranken ....	staatl.	504	497	-	3	4
	komm.	273	272	1	-	-
	privat	-	-	-	-	-
	zusam.	777	769	1	3	4
Unterfranken ....	staatl.	390	388	-	-	2
	komm.	169	169	-	-	-
	privat	-	-	-	-	-
	zusam.	559	557	-	-	2
Schwaben .....	staatl.	516	508	2	-	6
	komm.	111	108	1	-	2
	privat	-	-	-	-	-
	zusam.	627	616	3	-	8
<b>Bayern</b>	<b>staatl.</b>	<b>3 661</b>	<b>3 625</b>	<b>5</b>	<b>11</b>	<b>20</b>
	<b>komm.</b>	<b>1 657</b>	<b>1 635</b>	<b>17</b>	<b>3</b>	<b>2</b>
	<b>privat</b>	<b>-</b>	<b>-</b>	<b>-</b>	<b>-</b>	<b>-</b>
	<b>insges.</b>	<b>5 318</b>	<b>5 260</b>	<b>22</b>	<b>14</b>	<b>22</b>

1) Jungarbeiterklassen = JoA (Jugendliche ohne Ausbildungsvertrag).

**3.8. Klassen mit Blockunterricht nach Unterrichtswochen  
und Anzahl der Blöcke (Unterrichtsabschnitte)**

Gebiet ----- Blöcke (Unterrichtsabschnitte)	Schul- träger	Klassen mit Block- unterricht insgesamt	davon Klassen mit								19 oder mehr	
			1	3	5	7	9	11	15	19 oder mehr		
			bis									
			2	4	6	8	10	14	18			
Unterrichtswochen												
Oberbayern .....	staatlich	855	83	14	7	3	147	583	18	-		
	kommunal	944	46	25	24	8	163	664	14	-		
	privat	-	-	-	-	-	-	-	-	-		
	zusammen	1 799	129	39	31	11	310	1 247	32	-		
Niederbayern .....	staatlich	650	66	10	1	3	104	458	8	-		
	kommunal	-	-	-	-	-	-	-	-	-		
	privat	-	-	-	-	-	-	-	-	-		
	zusammen	650	66	10	1	3	104	458	8	-		
Oberpfalz .....	staatlich	264	18	4	1	-	64	175	2	-		
	kommunal	160	22	-	1	-	14	123	-	-		
	privat	-	-	-	-	-	-	-	-	-		
	zusammen	424	40	4	2	-	78	298	2	-		
Oberfranken .....	staatlich	482	55	10	4	-	87	320	6	-		
	kommunal	-	-	-	-	-	-	-	-	-		
	privat	-	-	-	-	-	-	-	-	-		
	zusammen	482	55	10	4	-	87	320	6	-		
Mittelfranken .....	staatlich	504	52	7	3	2	113	320	7	-		
	kommunal	273	26	1	2	-	59	181	4	-		
	privat	-	-	-	-	-	-	-	-	-		
	zusammen	777	78	8	5	2	172	501	11	-		
Unterfranken .....	staatlich	390	59	4	-	-	48	275	4	-		
	kommunal	169	14	1	1	-	51	99	3	-		
	privat	-	-	-	-	-	-	-	-	-		
	zusammen	559	73	5	1	-	99	374	7	-		
Schwaben .....	staatlich	516	47	6	1	-	114	339	9	-		
	kommunal	111	9	1	-	-	30	69	2	-		
	privat	-	-	-	-	-	-	-	-	-		
	zusammen	627	56	7	1	-	144	408	11	-		
<b>Bayern</b>	<b>staatlich</b>	<b>3 661</b>	<b>380</b>	<b>55</b>	<b>17</b>	<b>8</b>	<b>677</b>	<b>2 470</b>	<b>54</b>	<b>-</b>		
	<b>kommunal</b>	<b>1 657</b>	<b>117</b>	<b>28</b>	<b>28</b>	<b>8</b>	<b>317</b>	<b>1 136</b>	<b>23</b>	<b>-</b>		
	<b>privat</b>	<b>-</b>	<b>-</b>	<b>-</b>	<b>-</b>	<b>-</b>	<b>-</b>	<b>-</b>	<b>-</b>	<b>-</b>		
	<b>insgesamt</b>	<b>5 318</b>	<b>497</b>	<b>83</b>	<b>45</b>	<b>16</b>	<b>994</b>	<b>3 606</b>	<b>77</b>	<b>-</b>		
davon werden unterrichtet in:												
einem Block .....	zusammen	166	127	21	6	-	12	-	-	-		
2 Blöcken .....	zusammen	594	370	27	25	3	8	161	-	-		
3 Blöcken .....	zusammen	211	-	29	10	3	83	86	-	-		
4 Blöcken .....	zusammen	363	-	6	2	1	192	162	-	-		
5 Blöcken .....	zusammen	550	-	-	2	3	274	260	11	-		
6 Blöcken .....	zusammen	738	-	-	-	-	101	632	5	-		
7 Blöcken .....	zusammen	441	-	-	-	2	32	395	12	-		
8 Blöcken .....	zusammen	266	-	-	-	4	10	244	8	-		
9 - 10 Blöcken .....	zusammen	442	-	-	-	-	282	144	16	-		
11 - 14 Blöcken .....	zusammen	1 527	-	-	-	-	-	1 522	5	-		
15 - 18 Blöcken .....	zusammen	20	-	-	-	-	-	-	20	-		
19 oder mehr Blöcken .....	zusammen	-	-	-	-	-	-	-	-	-		

**3.9. Klassen des Berufsgrundschuljahres, Berufsvorbereitungsjahres  
und der Berufsintegrationsklassen nach Berufsfeldern**

Berufsfeld	Klassen insgesamt	davon im Regierungsbezirk						
		Ober- bayern	Nieder- bayern	Ober- pfalz	Ober- franken	Mittel- franken	Unter- franken	Schwa- ben
Berufsgrundschuljahr								
Agrarwirtschaft .....	33	10	4	3	3	4	3	6
Metalltechnik .....	-	-	-	-	-	-	-	-
Bautechnik .....	38	14	4	5	2	3	2	8
Bau- und Holztechnik (Mischgruppe) ...	8	-	1	-	-	4	1	2
Holztechnik .....	77	28	8	8	6	9	8	10
Farb- und Raumgestaltung .....	-	-	-	-	-	-	-	-
Ernährung/Hauswirtschaft .....	3	2	-	-	1	-	-	-
<b>Insgesamt</b>	<b>159</b>	<b>54</b>	<b>17</b>	<b>16</b>	<b>12</b>	<b>20</b>	<b>14</b>	<b>26</b>
Berufsvorbereitungsjahr								
Berufsvorbereitungsjahr .....	293	92	28	31	20	46	32	44
<b>Insgesamt</b>	<b>293</b>	<b>92</b>	<b>28</b>	<b>31</b>	<b>20</b>	<b>46</b>	<b>32</b>	<b>44</b>
Berufsintegrationsklassen								
Berufsintegrationsvorklasse .....	192	56	22	20	14	30	22	28
Berufsintegrationsklasse .....	181	45	23	19	18	29	21	26
Deutschklasse - Berufsschule DK-BS .	36	12	4	2	3	2	4	9
<b>Insgesamt</b>	<b>409</b>	<b>113</b>	<b>49</b>	<b>41</b>	<b>35</b>	<b>61</b>	<b>47</b>	<b>63</b>

## 3.10. Klassen nach Berufsfeldern und Jahrgangsstufen \*

Berufsfeld	Klassen insgesamt	davon in										
		Jahrgangsstufe						kombinierten Jahrgangsstufen				
		F1 <sup>1)</sup>	F2 <sup>2)</sup>	10	11	12	13	10/11	11/12	12/13	10/11/12	sonstige
Staatliche Berufsschulen												
Wirtschaft .....	2 284	x	x	775	731	724	49	1	3	1	-	-
Metalltechnik .....	1 193	x	x	290	335	328	240	-	-	-	-	-
Elektrotechnik .....	693	x	x	181	187	190	135	-	-	-	-	-
Bautechnik .....	347	x	x	95	124	128	-	-	-	-	-	-
Holztechnik .....	119	x	x	1	58	60	-	-	-	-	-	-
Bekleidung .....	27	x	x	9	10	7	1	-	-	-	-	-
Chemie .....	66	x	x	18	20	21	7	-	-	-	-	-
Drucktechnik .....	24	x	x	8	9	7	-	-	-	-	-	-
Farb- und Raumgestaltung .....	112	x	x	41	37	34	-	-	-	-	-	-
Gesundheit .....	403	x	x	134	130	139	-	-	-	-	-	-
Körperpflege .....	116	x	x	37	38	41	-	-	-	-	-	-
Ernährung/Hauswirtschaft .....	412	x	x	132	143	137	-	-	-	-	-	-
Agrarwirtschaft .....	184	x	x	39	68	76	-	-	1	-	-	-
Fahrzeugtechnik .....	615	x	x	152	168	162	133	-	-	-	-	-
Monoberufe (allgemein) .....	532	x	x	168	173	166	24	-	-	-	1	-
Berufsgrundschuljahr .....	135	x	x	135	x	x	x	x	x	x	x	x
Berufsvorbereitungsjahr .....	233	x	x	233	x	x	x	x	x	x	x	x
Berufsintegrationsvorklasse .....	143	143	x	x	x	x	x	x	x	x	x	x
Berufsintegrationsklasse .....	145	x	145	x	x	x	x	x	x	x	x	x
Deutschklasse - Berufsschule DK-BS ...	35	35	x	x	x	x	x	x	x	x	x	x
Jugendliche ohne Ausbildungsvtr. ....	34	x	x	14	11	6	x	1	2	x	-	-
<b>Zusammen</b>	<b>7 852</b>	<b>178</b>	<b>145</b>	<b>2 462</b>	<b>2 242</b>	<b>2 226</b>	<b>589</b>	<b>2</b>	<b>6</b>	<b>1</b>	<b>1</b>	<b>-</b>
Kommunale Berufsschulen												
Wirtschaft .....	1 036	x	x	352	351	323	10	-	-	-	-	-
Metalltechnik .....	237	x	x	57	69	69	42	-	-	-	-	-
Elektrotechnik .....	300	x	x	77	89	83	51	-	-	-	-	-
Bautechnik .....	145	x	x	35	56	54	-	-	-	-	-	-
Holztechnik .....	24	x	x	-	12	12	-	-	-	-	-	-
Bekleidung .....	17	x	x	4	5	6	2	-	-	-	-	-
Chemie .....	65	x	x	19	19	18	9	-	-	-	-	-
Drucktechnik .....	72	x	x	22	23	27	-	-	-	-	-	-
Farb- und Raumgestaltung .....	75	x	x	24	24	27	-	-	-	-	-	-
Gesundheit .....	288	x	x	95	89	104	-	-	-	-	-	-
Körperpflege .....	44	x	x	15	15	14	-	-	-	-	-	-
Ernährung/Hauswirtschaft .....	214	x	x	59	76	79	-	-	-	-	-	-
Agrarwirtschaft .....	20	x	x	7	6	7	-	-	-	-	-	-
Fahrzeugtechnik .....	134	x	x	34	36	37	27	-	-	-	-	-
Monoberufe (allgemein) .....	406	x	x	126	133	125	21	-	1	-	-	-
Berufsgrundschuljahr .....	24	x	x	24	x	x	x	x	x	x	x	x
Berufsvorbereitungsjahr .....	60	x	x	60	x	x	x	x	x	x	x	x
Berufsintegrationsvorklasse .....	49	49	x	x	x	x	x	x	x	x	x	x
Berufsintegrationsklasse .....	36	x	36	x	x	x	x	x	x	x	x	x
Deutschklasse - Berufsschule DK-BS ...	1	1	x	x	x	x	x	x	x	x	x	x
Jugendliche ohne Ausbildungsvtr. ....	43	x	x	22	9	3	x	2	-	x	4	3
<b>Zusammen</b>	<b>3 290</b>	<b>50</b>	<b>36</b>	<b>1 032</b>	<b>1 012</b>	<b>988</b>	<b>162</b>	<b>2</b>	<b>1</b>	<b>-</b>	<b>4</b>	<b>3</b>

\* Abweichungen gegenüber anderen Tabellen beruhen auf der differenzierten Auswertungssystematik.

1) F1 = Berufsintegrationsvorklasse 1. Jahr / Deutschklasse - Berufsschule DK-BS.

2) F2 = Berufsintegrationsklasse 2. Jahr.

## Noch: 3.10. Klassen nach Berufsfeldern und Jahrgangsstufen\*

Berufsfeld	Klassen insgesamt	davon in										
		Jahrgangsstufe						kombinierten Jahrgangsstufen				
		F1 <sup>1)</sup>	F2 <sup>2)</sup>	10	11	12	13	10/11	11/12	12/13	10/11/12	sonstige
Private Berufsschulen												
Wirtschaft .....	-	x	x	-	-	-	-	-	-	-	-	-
Metalltechnik .....	4	x	x	1	1	1	1	-	-	-	-	-
Elektrotechnik .....	4	x	x	1	1	1	1	-	-	-	-	-
Bautechnik .....	-	x	x	-	-	-	-	-	-	-	-	-
Holztechnik .....	-	x	x	-	-	-	-	-	-	-	-	-
Bekleidung .....	-	x	x	-	-	-	-	-	-	-	-	-
Chemie .....	-	x	x	-	-	-	-	-	-	-	-	-
Drucktechnik .....	-	x	x	-	-	-	-	-	-	-	-	-
Farb- und Raumgestaltung .....	-	x	x	-	-	-	-	-	-	-	-	-
Gesundheit .....	-	x	x	-	-	-	-	-	-	-	-	-
Körperpflege .....	-	x	x	-	-	-	-	-	-	-	-	-
Ernährung/Hauswirtschaft .....	-	x	x	-	-	-	-	-	-	-	-	-
Agrarwirtschaft .....	-	x	x	-	-	-	-	-	-	-	-	-
Fahrzeugtechnik .....	-	x	x	-	-	-	-	-	-	-	-	-
Monoberufe (allgemein) .....	-	x	x	-	-	-	-	-	-	-	-	-
Berufsgrundschuljahr .....	-	x	x	-	x	x	x	x	x	x	x	x
Berufsvorbereitungsjahr .....	-	x	x	-	x	x	x	x	x	x	x	x
Berufsintegrationsvorklasse .....	-	-	x	x	x	x	x	x	x	x	x	x
Berufsintegrationsklasse .....	-	x	-	x	x	x	x	x	x	x	x	x
Deutschklasse - Berufsschule DK-BS ...	-	-	x	x	x	x	x	x	x	x	x	x
Jugendliche ohne Ausbildungsvtr. ....	-	x	x	-	-	-	x	-	-	x	-	-
<b>Zusammen</b>	<b>8</b>	-	-	<b>2</b>	<b>2</b>	<b>2</b>	<b>2</b>	-	-	-	-	-
Berufsschulen insgesamt												
Wirtschaft .....	3 320	x	x	1 127	1 082	1 047	59	1	3	1	-	-
Metalltechnik .....	1 434	x	x	348	405	398	283	-	-	-	-	-
Elektrotechnik .....	997	x	x	259	277	274	187	-	-	-	-	-
Bautechnik .....	492	x	x	130	180	182	-	-	-	-	-	-
Holztechnik .....	143	x	x	1	70	72	-	-	-	-	-	-
Bekleidung .....	44	x	x	13	15	13	3	-	-	-	-	-
Chemie .....	131	x	x	37	39	39	16	-	-	-	-	-
Drucktechnik .....	96	x	x	30	32	34	-	-	-	-	-	-
Farb- und Raumgestaltung .....	187	x	x	65	61	61	-	-	-	-	-	-
Gesundheit .....	691	x	x	229	219	243	-	-	-	-	-	-
Körperpflege .....	160	x	x	52	53	55	-	-	-	-	-	-
Ernährung/Hauswirtschaft .....	626	x	x	191	219	216	-	-	-	-	-	-
Agrarwirtschaft .....	204	x	x	46	74	83	-	-	1	-	-	-
Fahrzeugtechnik .....	749	x	x	186	204	199	160	-	-	-	-	-
Monoberufe (allgemein) .....	938	x	x	294	306	291	45	-	1	-	1	-
Berufsgrundschuljahr .....	159	x	x	159	x	x	x	x	x	x	x	x
Berufsvorbereitungsjahr .....	293	x	x	293	x	x	x	x	x	x	x	x
Berufsintegrationsvorklasse .....	192	192	x	x	x	x	x	x	x	x	x	x
Berufsintegrationsklasse .....	181	x	181	x	x	x	x	x	x	x	x	x
Deutschklasse - Berufsschule DK-BS ...	36	36	x	x	x	x	x	x	x	x	x	x
Jugendliche ohne Ausbildungsvtr. ....	77	x	x	36	20	9	x	3	2	x	4	3
<b>Insgesamt</b>	<b>11 150</b>	<b>228</b>	<b>181</b>	<b>3 496</b>	<b>3 256</b>	<b>3 216</b>	<b>753</b>	<b>4</b>	<b>7</b>	<b>1</b>	<b>5</b>	<b>3</b>

\* Abweichungen gegenüber anderen Tabellen beruhen auf der differenzierten Auswertungssystematik.

1) F1 = Berufsintegrationsvorklasse 1. Jahr / Deutschklasse - Berufsschule DK-BS.

2) F2 = Berufsintegrationsklasse 2. Jahr.

## Berufsschulen in Bayern 2020/21 - Schüler

## 4.1. Schüler nach Jahrgangsstufen

Gebiet	Schul-träger	Schüler ins-gesamt	davon in Jahrgangsstufe											
			F1 <sup>1)</sup>		F2 <sup>2)</sup>		10		11		12		13	
			zu-sammen	männ-lich	zu-sammen	männ-lich	zu-sammen	männ-lich	zu-sammen	männ-lich	zu-sammen	männ-lich	zu-sammen	männ-lich
Oberbayern .....	staatl.	43 371	720	437	526	350	14 260	8 966	12 727	8 023	12 340	7 658	2 798	2 512
	komm.	37 752	365	230	232	132	13 041	7 920	11 588	6 834	11 183	6 353	1 343	1 158
	privat	-	-	-	-	-	-	-	-	-	-	-	-	-
	zusam.	81 123	1 085	667	758	482	27 301	16 886	24 315	14 857	23 523	14 011	4 141	3 670
Niederbayern ...	staatl.	23 911	388	243	350	242	7 504	4 676	6 926	4 383	6 956	4 399	1 787	1 596
	komm.	-	-	-	-	-	-	-	-	-	-	-	-	-
	privat	-	-	-	-	-	-	-	-	-	-	-	-	-
	zusam.	23 911	388	243	350	242	7 504	4 676	6 926	4 383	6 956	4 399	1 787	1 596
Oberpfalz .....	staatl.	14 190	264	160	236	142	4 512	3 009	3 892	2 571	4 120	2 762	1 166	1 046
	komm.	8 438	69	46	53	39	2 573	1 504	2 517	1 483	2 651	1 544	575	477
	privat	-	-	-	-	-	-	-	-	-	-	-	-	-
	zusam.	22 628	333	206	289	181	7 085	4 513	6 409	4 054	6 771	4 306	1 741	1 523
Oberfranken ....	staatl.	20 263	266	162	283	179	6 466	4 136	5 934	3 855	5 861	3 683	1 453	1 276
	komm.	-	-	-	-	-	-	-	-	-	-	-	-	-
	privat	-	-	-	-	-	-	-	-	-	-	-	-	-
	zusam.	20 263	266	162	283	179	6 466	4 136	5 934	3 855	5 861	3 683	1 453	1 276
Mittelfranken ....	staatl.	18 976	283	148	239	125	6 155	4 113	5 547	3 671	5 541	3 675	1 211	1 115
	komm.	15 617	168	108	211	126	4 888	2 681	4 956	2 812	4 739	2 543	655	564
	privat	-	-	-	-	-	-	-	-	-	-	-	-	-
	zusam.	34 593	451	256	450	251	11 043	6 794	10 503	6 483	10 280	6 218	1 866	1 679
Unterfranken ...	staatl.	17 377	384	238	271	176	5 631	3 607	5 005	3 294	4 734	3 022	1 352	1 202
	komm.	6 689	49	22	72	41	2 106	1 254	2 131	1 339	1 994	1 230	337	314
	privat	112	-	-	-	-	25	24	28	26	31	30	28	28
	zusam.	24 178	433	260	343	217	7 762	4 885	7 164	4 659	6 759	4 282	1 717	1 544
Schwaben .....	staatl.	28 575	503	332	339	216	8 969	5 812	8 633	5 737	8 307	5 506	1 824	1 683
	komm.	9 704	124	86	38	23	3 119	1 814	3 062	1 805	2 745	1 569	616	539
	privat	-	-	-	-	-	-	-	-	-	-	-	-	-
	zusam.	38 279	627	418	377	239	12 088	7 626	11 695	7 542	11 052	7 075	2 440	2 222
<b>Bayern</b>	staatl.	<b>166 663</b>	<b>2 808</b>	<b>1 720</b>	<b>2 244</b>	<b>1 430</b>	<b>53 497</b>	<b>34 319</b>	<b>48 664</b>	<b>31 534</b>	<b>47 859</b>	<b>30 705</b>	<b>11 591</b>	<b>10 430</b>
	komm.	<b>78 200</b>	<b>775</b>	<b>492</b>	<b>606</b>	<b>361</b>	<b>25 727</b>	<b>15 173</b>	<b>24 254</b>	<b>14 273</b>	<b>23 312</b>	<b>13 239</b>	<b>3 526</b>	<b>3 052</b>
	privat	<b>112</b>	<b>-</b>	<b>-</b>	<b>-</b>	<b>-</b>	<b>25</b>	<b>24</b>	<b>28</b>	<b>26</b>	<b>31</b>	<b>30</b>	<b>28</b>	<b>28</b>
	insges.	<b>244 975</b>	<b>3 583</b>	<b>2 212</b>	<b>2 850</b>	<b>1 791</b>	<b>79 249</b>	<b>49 516</b>	<b>72 946</b>	<b>45 833</b>	<b>71 202</b>	<b>43 974</b>	<b>15 145</b>	<b>13 510</b>

1) F1 = Berufsintegrationsvorklasse 1. Jahr / Deutschklasse - Berufsschule DK-BS.

2) F2 = Berufsintegrationsklasse 2. Jahr.

## 4.2. Schüler nach Alter, Geschlecht und Schulträger

Alter	Geschlecht	Schüler insgesamt	davon an		
			staatlichen	kommunalen	privaten
Berufsschulen					
15 Jahre oder jünger .....	zusammen	7 058	5 301	1 757	-
	männlich	4 821	3 741	1 080	-
16 Jahre .....	zusammen	28 239	20 895	7 332	12
	männlich	18 003	13 698	4 294	11
17 Jahre .....	zusammen	41 628	29 995	11 614	19
	männlich	26 400	19 512	6 870	18
18 Jahre .....	zusammen	44 978	31 811	13 137	30
	männlich	28 334	20 649	7 655	30
19 Jahre .....	zusammen	35 996	24 560	11 413	23
	männlich	23 337	16 482	6 832	23
20 Jahre .....	zusammen	25 738	16 814	8 914	10
	männlich	16 308	11 057	5 241	10
21 Jahre .....	zusammen	17 361	10 821	6 533	7
	männlich	11 119	7 209	3 903	7
22 Jahre .....	zusammen	11 688	7 128	4 554	6
	männlich	7 541	4 703	2 832	6
23 Jahre .....	zusammen	8 051	4 785	3 264	2
	männlich	5 213	3 187	2 025	1
24 Jahre .....	zusammen	5 356	3 190	2 164	2
	männlich	3 507	2 157	1 349	1
25 Jahre .....	zusammen	3 832	2 290	1 542	-
	männlich	2 510	1 573	937	-
26 Jahre .....	zusammen	2 832	1 755	1 076	1
	männlich	1 880	1 213	666	1
27 Jahre .....	zusammen	2 278	1 358	920	-
	männlich	1 560	986	574	-
28 Jahre .....	zusammen	1 748	1 016	732	-
	männlich	1 185	719	466	-
29 Jahre .....	zusammen	1 346	776	570	-
	männlich	914	549	365	-
30 Jahre .....	zusammen	1 090	658	432	-
	männlich	764	472	292	-
31 Jahre oder älter .....	zusammen	5 756	3 510	2 246	-
	männlich	3 440	2 231	1 209	-
<b>Insgesamt</b>	<b>insgesamt</b>	<b>244 975</b>	<b>166 663</b>	<b>78 200</b>	<b>112</b>
	<b>männlich</b>	<b>156 836</b>	<b>110 138</b>	<b>46 590</b>	<b>108</b>



## 4.3. Schüler nach Religionszugehörigkeit

Gebiet	Schul-träger	Schüler insgesamt	davon							
			röm.-katholisch	evangelisch	islamisch	israelitisch	orthodox	neuevangelisch	mit sonstiger <sup>1)</sup>	
									Religionszugehörigkeit	
Oberbayern .....	staatl.	43 371	25 539	4 852	5 357	12	1 037	37	1 669	4 868
	komm.	37 752	16 443	4 234	6 688	29	962	28	3 635	5 733
	privat	-	-	-	-	-	-	-	-	-
	zusam.	81 123	41 982	9 086	12 045	41	1 999	65	5 304	10 601
Niederbayern .....	staatl.	23 911	16 833	2 029	2 142	3	409	12	624	1 859
	komm.	-	-	-	-	-	-	-	-	-
	privat	-	-	-	-	-	-	-	-	-
	zusam.	23 911	16 833	2 029	2 142	3	409	12	624	1 859
Oberpfalz .....	staatl.	14 190	9 515	1 972	1 097	-	226	8	360	1 012
	komm.	8 438	5 116	987	943	3	203	8	337	841
	privat	-	-	-	-	-	-	-	-	-
	zusam.	22 628	14 631	2 959	2 040	3	429	16	697	1 853
Oberfranken .....	staatl.	20 263	7 287	8 055	1 699	6	322	14	548	2 332
	komm.	-	-	-	-	-	-	-	-	-
	privat	-	-	-	-	-	-	-	-	-
	zusam.	20 263	7 287	8 055	1 699	6	322	14	548	2 332
Mittelfranken .....	staatl.	18 976	5 504	8 057	1 988	3	479	19	666	2 260
	komm.	15 617	4 105	5 068	2 553	7	780	16	1 174	1 914
	privat	-	-	-	-	-	-	-	-	-
	zusam.	34 593	9 609	13 125	4 541	10	1 259	35	1 840	4 174
Unterfranken .....	staatl.	17 377	9 247	3 581	2 017	3	318	13	310	1 888
	komm.	6 689	3 482	1 574	561	2	113	2	155	800
	privat	112	88	22	1	-	-	-	1	-
	zusam.	24 178	12 817	5 177	2 579	5	431	15	466	2 688
Schwaben .....	staatl.	28 575	16 079	4 545	3 606	5	524	75	955	2 786
	komm.	9 704	4 972	1 414	1 392	2	345	17	401	1 161
	privat	-	-	-	-	-	-	-	-	-
	zusam.	38 279	21 051	5 959	4 998	7	869	92	1 356	3 947
<b>Bayern</b>	staatl.	<b>166 663</b>	<b>90 004</b>	<b>33 091</b>	<b>17 906</b>	<b>32</b>	<b>3 315</b>	<b>178</b>	<b>5 132</b>	<b>17 005</b>
	komm.	<b>78 200</b>	<b>34 118</b>	<b>13 277</b>	<b>12 137</b>	<b>43</b>	<b>2 403</b>	<b>71</b>	<b>5 702</b>	<b>10 449</b>
	privat	<b>112</b>	<b>88</b>	<b>22</b>	<b>1</b>	<b>-</b>	<b>-</b>	<b>-</b>	<b>1</b>	<b>-</b>
	insges.	<b>244 975</b>	<b>124 210</b>	<b>46 390</b>	<b>30 044</b>	<b>75</b>	<b>5 718</b>	<b>249</b>	<b>10 835</b>	<b>27 454</b>

1) Einschließlich Zeugen Jehovas.

## 4.4. Schüler nach Teilnahme am Religionsunterricht

Gebiet	Schul-träger	Schüler ins-gesamt	davon nehmen am ... teil									
			katho-lischen	evange-lischen	ortho-doxen	sons-tigen	Ethikunterricht				islamischen Unterricht	weder am Religions-unterricht noch am Ethik-unterricht <sup>3)</sup>
							wegen Ab-meldung von an der Schule an-gebotenem RU <sup>1)</sup>	wegen Religions-losigkeit	weil RU <sup>1)</sup> d. eig. Be-kenntnisses nicht ange-boten wird	Ethisches Handeln <sup>2)</sup>		
Religionsunterricht												
Oberbayern .....	staatl.	43 371	20 383	1 468	6	7	637	3 111	8 486	1 246	-	8 027
	komm.	37 752	9 260	1 048	1	1	2 101	3 679	11 654	597	-	9 411
	privat	-	-	-	-	-	-	-	-	-	-	-
	zusam.	81 123	29 643	2 516	7	8	2 738	6 790	20 140	1 843	-	17 438
Niederbayern .....	staatl.	23 911	15 545	1 355	2	2	300	1 323	2 297	738	181	2 168
	komm.	-	-	-	-	-	-	-	-	-	-	-
	privat	-	-	-	-	-	-	-	-	-	-	-
	zusam.	23 911	15 545	1 355	2	2	300	1 323	2 297	738	181	2 168
Oberpfalz .....	staatl.	14 190	8 203	1 167	-	1	51	483	777	500	-	3 008
	komm.	8 438	4 794	882	-	-	267	745	1 231	122	-	397
	privat	-	-	-	-	-	-	-	-	-	-	-
	zusam.	22 628	12 997	2 049	-	1	318	1 228	2 008	622	-	3 405
Oberfranken .....	staatl.	20 263	6 108	7 617	2	65	78	835	1 535	549	-	3 474
	komm.	-	-	-	-	-	-	-	-	-	-	-
	privat	-	-	-	-	-	-	-	-	-	-	-
	zusam.	20 263	6 108	7 617	2	65	78	835	1 535	549	-	3 474
Mittelfranken .....	staatl.	18 976	4 035	7 316	1	7	281	832	1 665	522	-	4 317
	komm.	15 617	3 033	4 301	9	-	933	1 552	4 020	379	-	1 390
	privat	-	-	-	-	-	-	-	-	-	-	-
	zusam.	34 593	7 068	11 617	10	7	1 214	2 384	5 685	901	-	5 707
Unterfranken .....	staatl.	17 377	8 426	2 609	1	11	316	941	1 707	655	-	2 711
	komm.	6 689	2 758	1 102	-	5	322	423	519	121	-	1 439
	privat	112	85	22	-	-	-	-	-	-	-	5
	zusam.	24 178	11 269	3 733	1	16	638	1 364	2 226	776	-	4 155
Schwaben .....	staatl.	28 575	13 482	2 726	2	70	417	1 883	4 660	842	224	4 269
	komm.	9 704	4 049	759	3	24	161	701	1 604	162	-	2 241
	privat	-	-	-	-	-	-	-	-	-	-	-
	zusam.	38 279	17 531	3 485	5	94	578	2 584	6 264	1 004	224	6 510
<b>Bayern</b>	staatl.	<b>166 663</b>	<b>76 182</b>	<b>24 258</b>	<b>14</b>	<b>163</b>	<b>2 080</b>	<b>9 408</b>	<b>21 127</b>	<b>5 052</b>	<b>405</b>	<b>27 974</b>
	komm.	<b>78 200</b>	<b>23 894</b>	<b>8 092</b>	<b>13</b>	<b>30</b>	<b>3 784</b>	<b>7 100</b>	<b>19 028</b>	<b>1 381</b>	<b>-</b>	<b>14 878</b>
	privat	<b>112</b>	<b>85</b>	<b>22</b>	<b>-</b>	<b>-</b>	<b>-</b>	<b>-</b>	<b>-</b>	<b>-</b>	<b>-</b>	<b>5</b>
	insges.	<b>244 975</b>	<b>100 161</b>	<b>32 372</b>	<b>27</b>	<b>193</b>	<b>5 864</b>	<b>16 508</b>	<b>40 155</b>	<b>6 433</b>	<b>405</b>	<b>42 857</b>

1) RU = Religionsunterricht.

2) Betrifft nur Berufsintegrations(vor)klasse und Deutschklasse - Berufsschule DK-BS.

3) Einschließlich der Schüler, für die Ethik / Religion kein Pflichtfach ist.

## 4.5. Ausländische Schüler nach Staatsangehörigkeit und Geschlecht

Land der Staatsangehörigkeit	Ausländische Schüler							davon an			
	im Regierungsbezirk						in Bayern	staatl.	komm.	privaten	
	Ober- bayern	Nieder- bayern	Ober- pfalz	Ober- franken	Mittel- franken	Unter- franken		Schwa- ben	Berufsschulen		
Insgesamt											
Europa .....	8 914	1 592	1 350	821	3 181	1 157	3 278	20 293	11 486	8 806	1
Albanien .....	129	25	30	26	33	26	49	318	191	127	-
Andorra .....	-	-	-	-	-	-	-	-	-	-	-
Belgien .....	6	1	2	-	2	-	2	13	9	4	-
Bosnien und Herzegowina .....	828	51	42	17	109	30	158	1 235	505	730	-
Bulgarien .....	324	53	105	14	191	53	81	821	403	418	-
Dänemark .....	7	1	1	-	3	-	1	13	8	5	-
Estland .....	8	2	2	-	4	4	3	23	12	11	-
Finnland .....	5	1	1	-	-	-	1	8	5	3	-
Frankreich .....	54	5	8	1	11	8	10	97	35	62	-
Griechenland .....	537	33	46	26	361	47	106	1 156	461	695	-
Irland .....	8	-	1	-	2	2	-	13	8	5	-
Island .....	1	-	-	-	-	-	-	1	1	-	-
Italien .....	659	84	55	51	225	98	301	1 473	796	677	-
Kosovo .....	1 211	274	237	54	231	94	395	2 496	1 580	916	-
Kroatien .....	954	125	78	23	126	32	271	1 609	847	762	-
Lettland .....	17	1	6	4	14	10	20	72	39	33	-
Liechtenstein .....	-	-	-	-	-	-	-	-	-	-	-
Litauen .....	17	10	8	7	12	11	15	80	58	22	-
Luxemburg .....	4	2	1	-	3	-	2	12	5	7	-
Malta .....	-	-	-	-	-	-	1	1	-	1	-
Moldau, Republik .....	36	11	14	7	29	17	12	126	77	49	-
Monaco .....	1	-	-	-	1	-	-	2	-	2	-
Montenegro .....	20	4	3	1	10	2	1	41	21	20	-
Niederlande .....	43	6	1	3	7	4	10	74	39	35	-
Nordmazedonien .....	194	22	31	8	51	24	61	391	242	149	-
Norwegen .....	1	1	-	-	2	-	1	5	2	3	-
Österreich .....	226	71	6	8	25	12	98	446	323	123	-
Polen .....	397	125	81	56	155	91	157	1 062	659	402	1
Portugal .....	85	10	5	8	26	20	54	208	137	71	-
Rumänien .....	654	263	170	79	501	129	326	2 122	1 359	763	-
Russische Föderation .....	213	76	56	76	126	52	119	718	440	278	-
San Marino .....	-	-	-	-	-	-	-	-	-	-	-
Schweden .....	11	2	-	1	2	-	1	17	6	11	-
Schweiz .....	33	1	4	3	4	6	7	58	30	28	-
Serbien .....	424	25	35	29	82	32	75	702	334	368	-
Slowakei .....	71	19	17	13	22	14	23	179	132	47	-
Slowenien .....	34	9	5	2	11	5	17	83	43	40	-
Spanien .....	82	12	9	15	55	14	32	219	108	111	-
Tschechische Republik .....	41	31	51	43	25	12	18	221	181	40	-
Türkei .....	1 007	86	99	164	470	213	619	2 658	1 462	1 196	-
Ukraine .....	211	35	64	45	130	61	85	631	326	305	-
Ungarn .....	305	106	63	28	91	22	132	747	521	226	-
Vereinigtes Königreich .....	33	4	4	6	10	7	5	69	47	22	-
Weißrussland .....	20	4	8	3	17	5	9	66	32	34	-
Zypern .....	3	1	1	-	2	-	-	7	2	5	-
Amerika .....	367	50	55	27	119	73	138	829	444	385	-
Brasilien .....	78	7	9	3	30	13	25	165	98	67	-
Chile .....	5	3	1	-	1	2	1	13	8	5	-
Kanada .....	21	-	6	1	2	2	2	34	18	16	-
Vereinigte Staaten .....	52	7	18	9	20	17	22	145	82	63	-
Übriges Amerika .....	211	33	21	14	66	39	88	472	238	234	-
Afrika .....	1 836	359	279	299	417	439	668	4 297	2 743	1 554	-
Ägypten .....	18	5	3	2	13	4	8	53	29	24	-
Äthiopien .....	43	6	34	25	96	29	19	252	165	87	-
Algerien .....	5	1	1	2	3	4	2	18	10	8	-
Elfenbeinküste (Côte d'Ivoire) .....	14	9	-	4	4	42	17	90	75	15	-
Eritrea .....	285	1	63	-	-	3	27	379	164	215	-
Gambia .....	51	12	7	12	18	14	125	239	188	51	-
Ghana .....	16	1	3	4	10	3	7	44	18	26	-
Guinea .....	42	6	8	19	15	28	20	138	107	31	-
Kamerun .....	17	-	4	5	6	2	6	40	24	16	-
Libyen .....	28	-	2	5	6	6	5	52	26	26	-
Mali .....	52	18	5	3	2	-	13	93	57	36	-
Marokko .....	70	13	13	19	15	21	22	173	121	52	-
Nigeria .....	255	37	16	16	17	22	72	435	300	135	-
Senegal .....	76	7	5	4	2	5	26	125	62	63	-
Sierra Leone .....	117	86	6	6	5	9	17	246	192	54	-
Somalia .....	247	43	38	43	39	129	86	625	394	231	-
Sudan .....	25	6	14	3	6	3	2	59	41	18	-
Tunesien .....	34	11	6	7	9	9	9	85	51	34	-
Übriges Afrika .....	441	97	51	120	151	106	185	1 151	719	432	-

## Noch: 4.5. Ausländische Schüler nach Staatsangehörigkeit und Geschlecht

Land der Staatsangehörigkeit	Ausländische Schüler							davon an			
	im Regierungsbezirk						in Bayern	staatl.	komm.	privaten	
	Ober- bayern	Nieder- bayern	Ober- pfalz	Ober- franken	Mittel- franken	Unter- franken		Schwa- ben	Berufsschulen		
Noch: Insgesamt											
Asien .....	5 310	1 234	1 335	987	2 177	1 258	1 797	14 098	8 484	5 613	1
Afghanistan .....	1 930	333	189	229	262	364	509	3 816	2 387	1 429	-
Armenien .....	33	4	6	15	44	22	5	129	66	63	-
Aserbaidshchan .....	22	22	6	14	45	21	11	141	97	44	-
Bangladesch .....	11	2	2	2	2	3	2	24	13	11	-
China .....	42	2	7	2	17	7	3	80	30	50	-
Georgien .....	174	7	28	6	49	5	18	287	104	183	-
Indien .....	40	3	6	1	16	6	20	92	55	37	-
Indonesien .....	94	7	4	7	2	8	31	153	95	58	-
Irak .....	860	91	345	119	464	41	207	2 127	988	1 139	-
Iran, Islamische Republik .....	209	67	47	66	138	54	44	625	370	254	1
Israel .....	11	5	1	5	6	5	3	36	22	14	-
Japan .....	20	-	1	-	4	1	4	30	9	21	-
Jemen .....	32	1	5	-	1	3	3	45	37	8	-
Jordanien .....	24	4	2	5	5	2	1	43	25	18	-
Korea, Dem. Volksrepublik .....	1	-	-	-	-	-	1	2	1	1	-
Korea, Republik .....	17	-	-	1	5	2	3	28	12	16	-
Libanon .....	5	7	7	3	7	1	3	33	28	5	-
Mongolei .....	12	-	2	-	5	-	1	20	5	15	-
Pakistan .....	140	16	11	8	21	24	63	283	184	99	-
Philippinen .....	27	3	4	3	3	6	11	57	33	24	-
Sri Lanka .....	16	-	1	-	12	2	4	35	11	24	-
Syrien, Arabische Republik .....	1 091	557	558	424	897	590	671	4 788	3 206	1 582	-
Tadschikistan .....	23	9	13	5	26	15	22	113	61	52	-
Thailand .....	78	19	10	9	23	25	44	208	133	75	-
Vietnam .....	140	20	36	17	50	16	31	310	144	166	-
Übriges Asien <sup>1)</sup> .....	258	55	44	46	73	35	82	593	368	225	-
Australien/Ozeanien .....	15	1	3	1	4	3	2	29	16	13	-
Australien .....	14	-	3	1	1	1	2	22	12	10	-
Neuseeland .....	1	-	-	-	2	2	-	5	2	3	-
Übriges Australien/Ozeanien ..	-	1	-	-	1	-	-	2	2	-	-
Staatenlos .....	4	3	3	3	5	4	5	27	20	7	-
Ungeklärt .....	4	2	-	1	1	3	3	14	8	6	-
<b>Insgesamt</b>	<b>16 450</b>	<b>3 241</b>	<b>3 025</b>	<b>2 139</b>	<b>5 904</b>	<b>2 937</b>	<b>5 891</b>	<b>39 587</b>	<b>23 201</b>	<b>16 384</b>	<b>2</b>

1) Einschl. der Teilgebiete der übrigen ehemaligen Sowjetunion.

## Noch: 4.5. Ausländische Schüler nach Staatsangehörigkeit und Geschlecht

Land der Staatsangehörigkeit	Ausländische Schüler							davon an			
	im Regierungsbezirk						in Bayern	staatl.	komm.	privaten	
	Ober- bayern	Nieder- bayern	Ober- pfalz	Ober- franken	Mittel- franken	Unter- franken		Schwa- ben	Berufsschulen		
	darunter männlich										
Europa .....	5 006	919	760	502	1 810	668	1 949	11 614	6 859	4 754	1
Albanien .....	67	11	16	18	16	15	32	175	115	60	-
Andorra .....	-	-	-	-	-	-	-	-	-	-	-
Belgien .....	3	1	1	-	1	-	2	8	6	2	-
Bosnien und Herzegowina .....	470	34	23	11	68	21	103	730	332	398	-
Bulgarien .....	186	36	53	10	105	23	47	460	238	222	-
Dänemark .....	6	-	1	-	3	-	-	10	6	4	-
Estland .....	3	2	1	-	1	3	2	12	8	4	-
Finnland .....	3	1	1	-	-	-	1	6	4	2	-
Frankreich .....	30	3	5	1	5	5	5	54	24	30	-
Griechenland .....	324	19	29	20	208	33	68	701	302	399	-
Irland .....	6	-	1	-	2	2	-	11	7	4	-
Island .....	1	-	-	-	-	-	-	1	1	-	-
Italien .....	393	51	31	34	126	61	194	890	497	393	-
Kosovo .....	665	169	138	34	142	58	223	1 429	913	516	-
Kroatien .....	540	75	54	18	68	16	162	933	517	416	-
Lettland .....	9	-	2	1	10	5	10	37	17	20	-
Liechtenstein .....	-	-	-	-	-	-	-	-	-	-	-
Litauen .....	10	6	2	3	8	4	6	39	29	10	-
Luxemburg .....	2	1	1	-	2	-	1	7	3	4	-
Malta .....	-	-	-	-	-	-	1	1	-	1	-
Moldau, Republik .....	14	5	9	5	14	15	6	68	46	22	-
Monaco .....	-	-	-	-	1	-	-	1	-	1	-
Montenegro .....	13	2	2	-	8	1	-	26	13	13	-
Niederlande .....	30	4	1	2	4	1	6	48	29	19	-
Nordmazedonien .....	120	9	18	6	32	12	43	240	154	86	-
Norwegen .....	-	1	-	-	1	-	-	2	1	1	-
Österreich .....	125	42	4	4	13	6	66	260	191	69	-
Polen .....	204	74	51	38	77	52	95	591	392	198	1
Portugal .....	47	7	4	5	18	10	30	121	81	40	-
Rumänien .....	340	131	70	48	280	72	181	1 122	754	368	-
Russische Föderation .....	85	38	30	49	66	29	75	372	251	121	-
San Marino .....	-	-	-	-	-	-	-	-	-	-	-
Schweden .....	6	1	-	1	1	-	1	10	4	6	-
Schweiz .....	22	1	2	2	1	2	6	36	26	10	-
Serbien .....	213	13	23	22	46	23	44	384	195	189	-
Slowakei .....	35	11	9	5	10	6	13	89	68	21	-
Slowenien .....	21	4	2	1	8	3	8	47	25	22	-
Spanien .....	50	8	6	11	32	5	21	133	71	62	-
Tschechische Republik .....	21	16	34	21	8	5	11	116	102	14	-
Türkei .....	654	48	66	84	293	136	374	1 655	915	740	-
Ukraine .....	79	22	30	24	57	30	33	275	160	115	-
Ungarn .....	181	65	33	19	57	9	72	436	315	121	-
Vereinigtes Königreich .....	21	3	3	2	7	3	4	43	31	12	-
Weißrussland .....	5	4	3	3	10	2	3	30	15	15	-
Zypern .....	2	1	1	-	1	-	-	5	1	4	-
Amerika .....	186	33	32	21	67	49	75	463	278	185	-
Brasilien .....	38	4	3	2	19	9	12	87	55	32	-
Chile .....	4	3	1	-	-	2	-	10	6	4	-
Kanada .....	12	-	6	1	1	2	2	24	15	9	-
Vereinigte Staaten .....	30	6	11	8	13	13	13	94	58	36	-
Übriges Amerika .....	102	20	11	10	34	23	48	248	144	104	-
Afrika .....	1 349	273	212	232	303	331	569	3 269	2 139	1 130	-
Ägypten .....	14	4	2	2	12	4	7	45	26	19	-
Äthiopien .....	25	6	20	17	50	18	14	150	94	56	-
Algerien .....	3	1	1	2	3	2	2	14	9	5	-
Elfenbeinküste (Côte d'Ivoire) .....	13	6	-	4	4	37	14	78	63	15	-
Eritrea .....	224	1	47	-	-	3	14	289	119	170	-
Gambia .....	50	11	7	11	17	14	122	232	183	49	-
Ghana .....	7	1	3	4	7	3	4	29	13	16	-
Guinea .....	41	5	8	19	12	26	19	130	102	28	-
Kamerun .....	10	-	3	5	3	1	5	27	17	10	-
Libyen .....	18	-	1	4	5	5	5	38	20	18	-
Mali .....	50	17	5	3	2	-	13	90	55	35	-
Marokko .....	44	10	9	18	10	15	18	124	97	27	-
Nigeria .....	192	24	14	9	13	14	59	325	228	97	-
Senegal .....	62	6	5	3	2	5	24	107	55	52	-
Sierra Leone .....	101	70	5	6	4	7	15	208	163	45	-
Somalia .....	183	26	29	36	31	91	72	468	301	167	-
Sudan .....	14	5	11	3	5	3	1	42	31	11	-
Tunesien .....	23	10	4	6	7	7	8	65	38	27	-
Übriges Afrika .....	275	70	38	80	116	76	153	808	525	283	-

## Noch: 4.5. Ausländische Schüler nach Staatsangehörigkeit und Geschlecht

Land der Staatsangehörigkeit	Ausländische Schüler							davon an			
	im Regierungsbezirk						in Bayern	staatl.	komm.	privaten	
	Ober- bayern	Nieder- bayern	Ober- pfalz	Ober- franken	Mittel- franken	Unter- franken		Schwa- ben	Berufsschulen		
Noch: darunter männlich											
Asien .....	3 687	1 014	1 024	759	1 577	954	1 354	10 369	6 441	3 927	1
Afghanistan .....	1 610	317	179	197	242	296	439	3 280	2 046	1 234	-
Armenien .....	13	4	4	11	24	13	2	71	42	29	-
Aserbajdschan .....	14	19	5	13	30	17	8	106	77	29	-
Bangladesch .....	10	1	1	2	2	2	1	19	9	10	-
China .....	25	-	3	1	7	2	1	39	13	26	-
Georgien .....	49	5	14	5	16	1	3	93	43	50	-
Indien .....	27	2	3	1	10	5	12	60	37	23	-
Indonesien .....	31	5	2	5	1	7	16	67	50	17	-
Irak .....	498	68	249	82	319	30	127	1 373	684	689	-
Iran, Islamische Republik .....	149	56	36	50	106	41	30	468	284	183	1
Israel .....	6	4	-	5	4	4	1	24	16	8	-
Japan .....	6	-	-	-	-	-	2	8	2	6	-
Jemen .....	24	1	1	-	-	2	3	31	26	5	-
Jordanien .....	15	2	2	4	2	2	1	28	16	12	-
Korea, Dem. Volksrepublik .....	-	-	-	-	-	-	1	1	-	1	-
Korea, Republik .....	10	-	-	1	4	1	2	18	9	9	-
Libanon .....	3	4	5	3	5	-	2	22	19	3	-
Mongolei .....	-	-	-	-	3	-	-	3	2	1	-
Pakistan .....	124	14	11	7	20	20	54	250	163	87	-
Philippinen .....	11	1	1	1	-	3	6	23	16	7	-
Sri Lanka .....	10	-	1	-	7	1	3	22	9	13	-
Syrien, Arabische Republik .....	831	456	448	329	669	452	536	3 721	2 500	1 221	-
Tadschikistan .....	14	8	13	3	25	14	17	94	49	45	-
Thailand .....	28	11	4	3	11	12	14	83	57	26	-
Vietnam .....	64	10	17	9	24	6	16	146	68	78	-
Übriges Asien <sup>1)</sup> .....	115	26	25	27	46	23	57	319	204	115	-
Australien/Ozeanien .....	13	1	3	1	3	2	2	25	14	11	-
Australien .....	12	-	3	1	-	1	2	19	10	9	-
Neuseeland .....	1	-	-	-	2	1	-	4	2	2	-
Übriges Australien/Ozeanien ..	-	1	-	-	1	-	-	2	2	-	-
Staatenlos .....	1	3	3	2	4	2	5	20	15	5	-
Ungeklärt .....	2	2	-	1	1	1	1	8	6	2	-
<b>Zusammen</b>	<b>10 244</b>	<b>2 245</b>	<b>2 034</b>	<b>1 518</b>	<b>3 765</b>	<b>2 007</b>	<b>3 955</b>	<b>25 768</b>	<b>15 752</b>	<b>10 014</b>	<b>2</b>

1) Einschl. der Teilgebiete der übrigen ehemaligen Sowjetunion

## 4.6. Schüler nach schulischer Vorbildung

Schulische Vorbildung	Schüler			davon an					
				staatlichen		kommunalen		privaten	
	ins-gesamt	männ-lich	aus-ländisch	Berufsschulen					
				zu-sammen	männ-lich	zu-sammen	männ-lich	zu-sammen	männ-lich
Insgesamt									
Erfüllte Vollzeitschulpflicht ohne Abschluss <sup>1)</sup> ....	6 241	4 470	4 034	4 447	3 129	1 794	1 341	-	-
Abschluss im Bildungsgang des									
Förderschwerpunktes Lernen <sup>2)</sup> .....	547	401	54	446	328	101	73	-	-
Abschluss der Mittelschule .....	76 003	53 772	14 831	53 548	38 992	22 442	14 767	13	13
mit erfolgreichem .....	29 539	20 944	8 776	19 506	14 337	10 032	6 606	1	1
mit qualifizierendem .....	46 464	32 828	6 055	34 042	24 655	12 410	8 161	12	12
Mittlerer Schulabschluss .....	115 630	70 719	7 621	79 638	49 933	35 912	20 708	80	78
Fachhochschulreife .....	13 360	7 260	1 132	8 030	4 549	5 324	2 705	6	6
mit fachgebundener .....	116	65	81	78	44	38	21	-	-
mit allgemeiner .....	13 244	7 195	1 051	7 952	4 505	5 286	2 684	6	6
Hochschulreife .....	23 029	13 492	2 183	13 657	8 464	9 360	5 017	12	11
mit fachgebundener .....	2 026	1 163	189	1 281	723	745	440	-	-
mit allgemeiner .....	21 003	12 329	1 994	12 376	7 741	8 615	4 577	12	11
Sonstiger allgemein bildender Abschluss .....	10 165	6 722	9 732	6 897	4 743	3 267	1 979	1	-
<b>Insgesamt</b>	<b>244 975</b>	<b>156 836</b>	<b>39 587</b>	<b>166 663</b>	<b>110 138</b>	<b>78 200</b>	<b>46 590</b>	<b>112</b>	<b>108</b>
Neuaufnahmen in Jahrgangsstufe 10									
Erfüllte Vollzeitschulpflicht ohne Abschluss <sup>1)</sup> ....	1 437	1 017	632	825	581	612	436	-	-
Abschluss im Bildungsgang des									
Förderschwerpunktes Lernen <sup>2)</sup> .....	202	152	20	172	130	30	22	-	-
Abschluss der Mittelschule .....	23 734	16 312	4 651	16 235	11 413	7 497	4 897	2	2
mit erfolgreichem .....	9 582	6 585	2 708	5 963	4 190	3 618	2 394	1	1
mit qualifizierendem .....	14 152	9 727	1 943	10 272	7 223	3 879	2 503	1	1
Mittlerer Schulabschluss .....	33 185	19 663	2 158	22 635	13 702	10 529	5 941	21	20
Fachhochschulreife .....	3 852	2 050	307	2 297	1 269	1 555	781	-	-
mit fachgebundener .....	26	14	20	16	8	10	6	-	-
mit allgemeiner .....	3 826	2 036	287	2 281	1 261	1 545	775	-	-
Hochschulreife .....	6 690	3 790	543	3 917	2 317	2 771	1 471	2	2
mit fachgebundener .....	593	316	48	359	181	234	135	-	-
mit allgemeiner .....	6 097	3 474	495	3 558	2 136	2 537	1 336	2	2
Sonstiger allgemein bildender Abschluss .....	1 922	1 204	1 771	1 215	815	707	389	-	-
<b>Zusammen</b>	<b>71 022</b>	<b>44 188</b>	<b>10 082</b>	<b>47 296</b>	<b>30 227</b>	<b>23 701</b>	<b>13 937</b>	<b>25</b>	<b>24</b>
Neuaufnahmen in Jahrgangsstufe 11									
Erfüllte Vollzeitschulpflicht ohne Abschluss <sup>1)</sup> ....	69	53	28	42	31	27	22	-	-
Abschluss im Bildungsgang des									
Förderschwerpunktes Lernen <sup>2)</sup> .....	6	5	-	6	5	-	-	-	-
Abschluss der Mittelschule .....	614	432	115	375	286	239	146	-	-
mit erfolgreichem .....	325	224	85	185	137	140	87	-	-
mit qualifizierendem .....	289	208	30	190	149	99	59	-	-
Mittlerer Schulabschluss .....	1 159	767	85	818	559	341	208	-	-
Fachhochschulreife .....	532	341	18	334	235	198	106	-	-
mit fachgebundener .....	1	1	-	-	-	1	1	-	-
mit allgemeiner .....	531	340	18	334	235	197	105	-	-
Hochschulreife .....	1 263	830	83	814	597	449	233	-	-
mit fachgebundener .....	91	63	5	66	45	25	18	-	-
mit allgemeiner .....	1 172	767	78	748	552	424	215	-	-
Sonstiger allgemein bildender Abschluss .....	185	124	152	119	82	66	42	-	-
<b>Zusammen</b>	<b>3 828</b>	<b>2 552</b>	<b>481</b>	<b>2 508</b>	<b>1 795</b>	<b>1 320</b>	<b>757</b>	<b>-</b>	<b>-</b>

1) Einschließlich ohne Schulabschluss-Nachweis (gilt nur für Berufsintegrations(vor)klassen und Deutschklasse - Berufsschule DK-BS).

2) Einschließlich Abschlussprüfung gemäß § 57 a Abs. 3 VSO-F.

## 4.7. Schüler nach ISCED-Bildungsbereich

Gebiet	Schul-träger	Schüler ins-gesamt	davon nach ISCED <sup>1)</sup> - Bildungsbereich			
			Sekundar-bereich I	Sekundarbereich II		Post-sekundärer, nicht-tertiärer Bereich
				allgemein bildend	beruflich	beruflich
			ISCED 2	ISCED 3	ISCED 3	ISCED 4
Oberbayern .....	staatlich	43 371	2 683	1	35 106	5 581
	kommunal	37 752	2 490	-	27 617	7 645
	privat	-	-	-	-	-
	zusammen	81 123	5 173	1	62 723	13 226
Niederbayern .....	staatlich	23 911	1 320	-	19 526	3 065
	kommunal	-	-	-	-	-
	privat	-	-	-	-	-
	zusammen	23 911	1 320	-	19 526	3 065
Oberpfalz .....	staatlich	14 190	995	1	11 300	1 894
	kommunal	8 438	273	-	6 249	1 916
	privat	-	-	-	-	-
	zusammen	22 628	1 268	1	17 549	3 810
Oberfranken .....	staatlich	20 263	1 150	-	15 471	3 642
	kommunal	-	-	-	-	-
	privat	-	-	-	-	-
	zusammen	20 263	1 150	-	15 471	3 642
Mittelfranken .....	staatlich	18 976	1 161	1	14 452	3 362
	kommunal	15 617	1 062	1	11 656	2 898
	privat	-	-	-	-	-
	zusammen	34 593	2 223	2	26 108	6 260
Unterfranken .....	staatlich	17 377	1 197	-	13 581	2 599
	kommunal	6 689	211	-	5 058	1 420
	privat	112	-	-	94	18
	zusammen	24 178	1 408	-	18 733	4 037
Schwaben .....	staatlich	28 575	1 617	-	22 945	4 013
	kommunal	9 704	513	1	7 525	1 665
	privat	-	-	-	-	-
	zusammen	38 279	2 130	1	30 470	5 678
<b>Bayern</b>	<b>staatlich</b>	<b>166 663</b>	<b>10 123</b>	<b>3</b>	<b>132 381</b>	<b>24 156</b>
	<b>kommunal</b>	<b>78 200</b>	<b>4 549</b>	<b>2</b>	<b>58 105</b>	<b>15 544</b>
	<b>privat</b>	<b>112</b>	<b>-</b>	<b>-</b>	<b>94</b>	<b>18</b>
	<b>insgesamt</b>	<b>244 975</b>	<b>14 672</b>	<b>5</b>	<b>190 580</b>	<b>39 718</b>

1) ISCED = International Standard Classification of Education.



## 4.8. Schüler nach wöchentlich erteilten Unterrichtsstunden

Gebiet	Schul-träger	Schüler ins-gesamt	davon Schüler in Klassen mit										
			4 oder weniger	5	6	7	8	9	10	11	12	13 bis 29	30 oder mehr
			Woche(n)stunden										
Oberbayern .....	staatl.	43 371	672	615	383	971	2 395	7 914	201	298	1 478	8 396	20 048
	komm.	37 752	-	-	-	78	137	8 126	-	-	66	4 596	24 749
	privat	-	-	-	-	-	-	-	-	-	-	-	-
	zusam.	81 123	672	615	383	1 049	2 532	16 040	201	298	1 544	12 992	44 797
Niederbayern .....	staatl.	23 911	418	75	1	65	429	4 354	73	19	578	3 621	14 278
	komm.	-	-	-	-	-	-	-	-	-	-	-	-
	privat	-	-	-	-	-	-	-	-	-	-	-	-
	zusam.	23 911	418	75	1	65	429	4 354	73	19	578	3 621	14 278
Oberpfalz .....	staatl.	14 190	717	-	6	240	391	2 823	132	-	123	3 883	5 875
	komm.	8 438	88	25	23	333	489	1 819	27	55	77	1 671	3 831
	privat	-	-	-	-	-	-	-	-	-	-	-	-
	zusam.	22 628	805	25	29	573	880	4 642	159	55	200	5 554	9 706
Oberfranken .....	staatl.	20 263	340	-	53	-	435	4 752	64	-	159	4 087	10 373
	komm.	-	-	-	-	-	-	-	-	-	-	-	-
	privat	-	-	-	-	-	-	-	-	-	-	-	-
	zusam.	20 263	340	-	53	-	435	4 752	64	-	159	4 087	10 373
Mittelfranken .....	staatl.	18 976	27	210	-	-	120	3 538	139	-	193	3 493	11 256
	komm.	15 617	-	62	34	1	118	5 044	22	-	-	3 360	6 976
	privat	-	-	-	-	-	-	-	-	-	-	-	-
	zusam.	34 593	27	272	34	1	238	8 582	161	-	193	6 853	18 232
Unterfranken .....	staatl.	17 377	64	45	-	10	87	4 385	21	23	41	3 682	9 019
	komm.	6 689	17	57	-	-	42	1 424	-	-	46	1 145	3 958
	privat	112	28	-	-	-	-	-	-	31	-	53	-
	zusam.	24 178	109	102	-	10	129	5 809	21	54	87	4 880	12 977
Schwaben .....	staatl.	28 575	284	701	-	41	360	7 002	161	75	373	6 971	12 607
	komm.	9 704	21	384	78	180	525	2 544	69	-	142	3 148	2 613
	privat	-	-	-	-	-	-	-	-	-	-	-	-
	zusam.	38 279	305	1 085	78	221	885	9 546	230	75	515	10 119	15 220
<b>Bayern</b>	<b>staatl.</b>	<b>166 663</b>	<b>2 522</b>	<b>1 646</b>	<b>443</b>	<b>1 327</b>	<b>4 217</b>	<b>34 768</b>	<b>791</b>	<b>415</b>	<b>2 945</b>	<b>34 133</b>	<b>83 456</b>
	<b>komm.</b>	<b>78 200</b>	<b>126</b>	<b>528</b>	<b>135</b>	<b>592</b>	<b>1 311</b>	<b>18 957</b>	<b>118</b>	<b>55</b>	<b>331</b>	<b>13 920</b>	<b>42 127</b>
	<b>privat</b>	<b>112</b>	<b>28</b>	<b>-</b>	<b>-</b>	<b>-</b>	<b>-</b>	<b>-</b>	<b>-</b>	<b>31</b>	<b>-</b>	<b>53</b>	<b>-</b>
	<b>insges.</b>	<b>244 975</b>	<b>2 676</b>	<b>2 174</b>	<b>578</b>	<b>1 919</b>	<b>5 528</b>	<b>53 725</b>	<b>909</b>	<b>501</b>	<b>3 276</b>	<b>48 106</b>	<b>125 583</b>

## 4.9. Kurse und Teilnehmer in ausgewählten Fächern

Fach	Zahl der Kurse/ Klassen	Teilnehmer insgesamt	davon Schüler mit			
			Teilzeitunterricht		Vollzeitunterricht	
			Einzeltagess- unterricht	Block- unterricht	BGJ/s	BVJ
Staatliche Berufsschulen						
Pflichtunterricht						
Plusprogramm .....	242	5 005	2 118	2 887	-	-
Französisch .....	1	19	-	19	-	-
Wahlunterricht						
Datenverarbeitung /						
Informationstechnik .....	16	342	99	118	-	125
Förderunterricht für						
Deutsch .....	242	2 884	1 421	1 257	110	96
Mathematik .....	6	56	56	-	-	-
fachlicher Unterricht .....	192	3 516	1 037	2 131	210	138
Sonstiges <sup>1)</sup> .....	17	289	229	60	-	-
Textverarbeitung .....	12	269	131	138	-	-
Sport .....	230	4 409	655	3 266	316	172
Sonstiges <sup>1)</sup> .....	144	1 887	480	1 339	56	12
Sonstige fremdsprachige						
Konversation / Übungen ..	101	1 794	505	1 273	-	16
<b>Zusammen</b>	<b>1 203</b>	<b>20 470</b>	<b>6 731</b>	<b>12 488</b>	<b>692</b>	<b>559</b>
Kommunale Berufsschulen						
Pflichtunterricht						
Plusprogramm .....	117	2 280	1 262	1 018	-	-
Französisch .....	-	-	-	-	-	-
Wahlunterricht						
Datenverarbeitung /						
Informationstechnik .....	11	159	159	-	-	-
Förderunterricht für						
Deutsch .....	19	293	220	58	-	15
Mathematik .....	-	-	-	-	-	-
fachlicher Unterricht .....	40	572	475	74	-	23
Sonstiges <sup>1)</sup> .....	41	722	342	380	-	-
Textverarbeitung .....	2	28	28	-	-	-
Sport .....	113	2 262	214	1 945	-	103
Sonstiges <sup>1)</sup> .....	-	-	-	-	-	-
Sonstige fremdsprachige						
Konversation / Übungen ..	3	30	30	-	-	-
<b>Zusammen</b>	<b>346</b>	<b>6 346</b>	<b>2 730</b>	<b>3 475</b>	<b>-</b>	<b>141</b>

1) Alle weiteren an den Schulen angebotenen Fächer.

## Noch: 4.9. Kurse und Teilnehmer in ausgewählten Fächern

Fach	Zahl der Kurse/ Klassen	Teilnehmer insgesamt	Teilzeitunterricht		Vollzeitunterricht	
			Einzeltages- unterricht	Block- unterricht	BGJ/s	BVJ
Private Berufsschulen						
Pflichtunterricht						
Plusprogramm .....	-	-	-	-	-	-
Französisch .....	-	-	-	-	-	-
Wahlunterricht						
Datenverarbeitung /						
Informationstechnik .....	-	-	-	-	-	-
Förderunterricht für						
Deutsch .....	-	-	-	-	-	-
Mathematik .....	-	-	-	-	-	-
fachlicher Unterricht .....	-	-	-	-	-	-
Sonstiges <sup>1)</sup> .....	-	-	-	-	-	-
Textverarbeitung .....	-	-	-	-	-	-
Sport .....	-	-	-	-	-	-
Sonstiges <sup>1)</sup> .....	-	-	-	-	-	-
Sonstige fremdsprachige						
Konversation / Übungen ..	-	-	-	-	-	-
<b>Zusammen</b>	-	-	-	-	-	-
Berufsschulen insgesamt						
Pflichtunterricht						
Plusprogramm .....	359	7 285	3 380	3 905	-	-
Französisch .....	1	19	-	19	-	-
Wahlunterricht						
Datenverarbeitung /						
Informationstechnik .....	27	501	258	118	-	125
Förderunterricht für						
Deutsch .....	261	3 177	1 641	1 315	110	111
Mathematik .....	6	56	56	-	-	-
fachlicher Unterricht .....	232	4 088	1 512	2 205	210	161
Sonstiges <sup>1)</sup> .....	58	1 011	571	440	-	-
Textverarbeitung .....	14	297	159	138	-	-
Sport .....	343	6 671	869	5 211	316	275
Sonstiges <sup>1)</sup> .....	144	1 887	480	1 339	56	12
Sonstige fremdsprachige						
Konversation / Übungen ..	104	1 824	535	1 273	-	16
<b>Insgesamt</b>	<b>1 549</b>	<b>26 816</b>	<b>9 461</b>	<b>15 963</b>	<b>692</b>	<b>700</b>

1) Alle weiteren an den Schulen angebotenen Fächer.

## 4.10. Schüler nach Gastschulverhältnissen

Gebiet	Schul- träger	Gastschul- verhältnisse		davon					
				Bayerische Gastschüler		Außerbayerische Gastschüler		Umschüler	
		insgesamt	männlich	zusammen	männlich	zusammen	männlich	zusammen	männlich
Oberbayern .....	staatl.	2 605	1 808	2 401	1 676	14	9	190	123
	komm.	2 635	1 758	2 354	1 588	116	78	165	92
	privat	-	-	-	-	-	-	-	-
	zusam.	5 240	3 566	4 755	3 264	130	87	355	215
Niederbayern .....	staatl.	1 426	861	1 009	611	99	44	318	206
	komm.	-	-	-	-	-	-	-	-
	privat	-	-	-	-	-	-	-	-
	zusam.	1 426	861	1 009	611	99	44	318	206
Oberpfalz .....	staatl.	683	422	429	280	5	3	249	139
	komm.	713	435	402	235	1	-	310	200
	privat	-	-	-	-	-	-	-	-
	zusam.	1 396	857	831	515	6	3	559	339
Oberfranken .....	staatl.	1 343	882	460	271	449	327	434	284
	komm.	-	-	-	-	-	-	-	-
	privat	-	-	-	-	-	-	-	-
	zusam.	1 343	882	460	271	449	327	434	284
Mittelfranken .....	staatl.	1 375	1 055	1 037	843	37	27	301	185
	komm.	742	482	522	351	49	43	171	88
	privat	-	-	-	-	-	-	-	-
	zusam.	2 117	1 537	1 559	1 194	86	70	472	273
Unterfranken .....	staatl.	793	570	259	161	287	250	247	159
	komm.	334	213	63	38	146	92	125	83
	privat	-	-	-	-	-	-	-	-
	zusam.	1 127	783	322	199	433	342	372	242
Schwaben .....	staatl.	1 419	1 044	830	624	343	230	246	190
	komm.	549	407	470	347	28	27	51	33
	privat	-	-	-	-	-	-	-	-
	zusam.	1 968	1 451	1 300	971	371	257	297	223
<b>Bayern</b>	staatl.	<b>9 644</b>	<b>6 642</b>	<b>6 425</b>	<b>4 466</b>	<b>1 234</b>	<b>890</b>	<b>1 985</b>	<b>1 286</b>
	komm.	<b>4 973</b>	<b>3 295</b>	<b>3 811</b>	<b>2 559</b>	<b>340</b>	<b>240</b>	<b>822</b>	<b>496</b>
	privat	-	-	-	-	-	-	-	-
	insges.	<b>14 617</b>	<b>9 937</b>	<b>10 236</b>	<b>7 025</b>	<b>1 574</b>	<b>1 130</b>	<b>2 807</b>	<b>1 782</b>

Berufsschulen in Bayern 2020/21 - Schüler  
4.11. Schüler nach der Unterrichtsorganisation

Gebiet	Schul-träger	Schüler insgesamt	darunter		davon Schüler				
					in Teilzeitunterricht		in Vollzeitunterricht		
			in Fach- klassen	Jung- arbeiter <sup>1)</sup>	mit wöchentlichem Einzeltages- unterricht	mit Blockunterricht	Berufs- grundschul- jahr (BGJ/s)	Berufs- vorberei- tungsjahr (BVJ)	Berufs- integrations- jahr (BIK) <sup>2)</sup>
Oberbayern .....	staatl.	43 371	39 828	212	21 146	18 998	953	1 028	1 246
	komm.	37 752	35 010	1 247	12 739	23 545	265	606	597
	privat	-	-	-	-	-	-	-	-
	zusam.	81 123	74 838	1 459	33 885	42 543	1 218	1 634	1 843
Niederbayern .....	staatl.	23 911	22 213	86	8 491	13 883	358	441	738
	komm.	-	-	-	-	-	-	-	-
	privat	-	-	-	-	-	-	-	-
	zusam.	23 911	22 213	86	8 491	13 883	358	441	738
Oberpfalz .....	staatl.	14 190	12 968	-	7 409	5 573	261	447	500
	komm.	8 438	8 098	68	4 404	3 762	69	81	122
	privat	-	-	-	-	-	-	-	-
	zusam.	22 628	21 066	68	11 813	9 335	330	528	622
Oberfranken .....	staatl.	20 263	18 785	127	9 024	10 077	246	367	549
	komm.	-	-	-	-	-	-	-	-
	privat	-	-	-	-	-	-	-	-
	zusam.	20 263	18 785	127	9 024	10 077	246	367	549
Mittelfranken .....	staatl.	18 976	17 573	-	6 890	10 823	335	406	522
	komm.	15 617	14 427	307	8 247	6 549	86	356	379
	privat	-	-	-	-	-	-	-	-
	zusam.	34 593	32 000	307	15 137	17 372	421	762	901
Unterfranken .....	staatl.	17 377	16 026	15	7 430	8 629	230	433	655
	komm.	6 689	6 396	22	2 610	3 808	82	68	121
	privat	112	112	-	112	-	-	-	-
	zusam.	24 178	22 534	37	10 152	12 437	312	501	776
Schwaben .....	staatl.	28 575	26 466	42	14 474	12 121	483	655	842
	komm.	9 704	8 974	246	6 851	2 510	103	78	162
	privat	-	-	-	-	-	-	-	-
	zusam.	38 279	35 440	288	21 325	14 631	586	733	1 004
<b>Bayern</b>	<b>staatl.</b>	<b>166 663</b>	<b>153 859</b>	<b>482</b>	<b>74 864</b>	<b>80 104</b>	<b>2 866</b>	<b>3 777</b>	<b>5 052</b>
	<b>komm.</b>	<b>78 200</b>	<b>72 905</b>	<b>1 890</b>	<b>34 851</b>	<b>40 174</b>	<b>605</b>	<b>1 189</b>	<b>1 381</b>
	<b>privat</b>	<b>112</b>	<b>112</b>	<b>-</b>	<b>112</b>	<b>-</b>	<b>-</b>	<b>-</b>	<b>-</b>
	<b>insges.</b>	<b>244 975</b>	<b>226 876</b>	<b>2 372</b>	<b>109 827</b>	<b>120 278</b>	<b>3 471</b>	<b>4 966</b>	<b>6 433</b>

1) Jungarbeiter = JoA (Jugendliche ohne Ausbildungsvertrag).

2) BIK = Berufsintegrations(vor)klasse und Deutschklasse - Berufsschule DK-BS.

## 4.12. Schüler nach Berufsfeld, Schulträger,

Berufsfeld	Schulträger	Schüler		davon in Jahrgangsstufe					
		insgesamt	männlich	F1 <sup>1)</sup>	F2 <sup>2)</sup>	10	11	12	13
Wirtschaft .....	staatlich	48 706	20 366	x	x	16 822	15 610	15 453	821
	kommunal	24 641	11 141	x	x	8 480	8 319	7 621	221
	privat	-	-	x	x	-	-	-	-
	zusammen	73 347	31 507	x	x	25 302	23 929	23 074	1 042
Metalltechnik .....	staatlich	26 007	24 255	x	x	6 687	7 439	7 150	4 731
	kommunal	5 959	5 641	x	x	1 472	1 781	1 714	992
	privat	56	54	x	x	12	12	18	14
	zusammen	32 022	29 950	x	x	8 171	9 232	8 882	5 737
Elektrotechnik .....	staatlich	15 333	14 263	x	x	4 223	4 226	4 114	2 770
	kommunal	7 371	6 847	x	x	1 946	2 203	2 082	1 140
	privat	56	54	x	x	13	16	13	14
	zusammen	22 760	21 164	x	x	6 182	6 445	6 209	3 924
Bautechnik .....	staatlich	7 533	6 875	x	x	2 160	2 650	2 723	-
	kommunal	3 241	2 718	x	x	843	1 282	1 116	-
	privat	-	-	x	x	-	-	-	-
	zusammen	10 774	9 593	x	x	3 003	3 932	3 839	-
Holztechnik .....	staatlich	2 553	2 161	x	x	21	1 300	1 232	-
	kommunal	557	454	x	x	-	288	269	-
	privat	-	-	x	x	-	-	-	-
	zusammen	3 110	2 615	x	x	21	1 588	1 501	-
Bekleidung .....	staatlich	486	256	x	x	151	193	130	12
	kommunal	307	105	x	x	65	88	117	37
	privat	-	-	x	x	-	-	-	-
	zusammen	793	361	x	x	216	281	247	49
Chemie .....	staatlich	1 535	1 065	x	x	453	515	447	120
	kommunal	1 460	744	x	x	423	461	452	124
	privat	-	-	x	x	-	-	-	-
	zusammen	2 995	1 809	x	x	876	976	899	244
Drucktechnik .....	staatlich	552	388	x	x	196	195	161	-
	kommunal	1 486	747	x	x	431	498	557	-
	privat	-	-	x	x	-	-	-	-
	zusammen	2 038	1 135	x	x	627	693	718	-
Farb- und Raumgestaltung .....	staatlich	2 181	1 751	x	x	823	684	674	-
	kommunal	1 636	1 145	x	x	580	493	563	-
	privat	-	-	x	x	-	-	-	-
	zusammen	3 817	2 896	x	x	1 403	1 177	1 237	-
Gesundheit .....	staatlich	9 291	237	x	x	3 140	2 945	3 206	-
	kommunal	6 937	360	x	x	2 370	2 101	2 466	-
	privat	-	-	x	x	-	-	-	-
	zusammen	16 228	597	x	x	5 510	5 046	5 672	-
Körperpflege .....	staatlich	2 091	405	x	x	715	690	686	-
	kommunal	1 029	341	x	x	353	348	328	-
	privat	-	-	x	x	-	-	-	-
	zusammen	3 120	746	x	x	1 068	1 038	1 014	-
Ernährung/Hauswirtschaft .....	staatlich	8 310	4 222	x	x	2 731	2 817	2 762	-
	kommunal	5 072	2 680	x	x	1 460	1 775	1 837	-
	privat	-	-	x	x	-	-	-	-
	zusammen	13 382	6 902	x	x	4 191	4 592	4 599	-
Agrarwirtschaft .....	staatlich	3 936	2 940	x	x	858	1 461	1 617	-
	kommunal	523	424	x	x	183	161	179	-
	privat	-	-	x	x	-	-	-	-
	zusammen	4 459	3 364	x	x	1 041	1 622	1 796	-
Fahrzeugtechnik .....	staatlich	13 484	12 832	x	x	3 560	3 711	3 467	2 746
	kommunal	3 346	3 212	x	x	890	940	903	613
	privat	-	-	x	x	-	-	-	-
	zusammen	16 830	16 044	x	x	4 450	4 651	4 370	3 359
Monoberufe (allgemein) .....	staatlich	12 067	9 739	x	x	3 833	3 918	3 858	458
	kommunal	9 639	6 687	x	x	3 032	3 151	3 029	427
	privat	-	-	x	x	-	-	-	-
	zusammen	21 706	16 426	x	x	6 865	7 069	6 887	885

1) F1 = Berufsintegrationsvorklasse 1. Jahr / Deutschklasse - Berufsschule DK-BS

2) F2 = Berufsintegrationsklasse 2. Jahr.

## Jahrgangsstufen und Regierungsbezirken

darunter ausländische Schüler		Von den Schülern besuchten eine Schule im Regierungsbezirk						
zusammen	männlich	Ober-bayern	Nieder-bayern	Ober-pfalz	Ober-franken	Mittel-franken	Unter-franken	Schwaben
4 280	2 248	12 801	6 916	3 393	6 011	5 381	5 618	8 586
4 066	2 101	12 129	-	2 313	-	5 739	1 683	2 777
-	-	-	-	-	-	-	-	-
8 346	4 349	24 930	6 916	5 706	6 011	11 120	7 301	11 363
2 423	2 368	6 014	3 441	2 613	3 202	3 021	2 833	4 883
1 075	1 051	2 199	-	679	-	1 325	459	1 297
2	2	-	-	-	-	-	56	-
3 500	3 421	8 213	3 441	3 292	3 202	4 346	3 348	6 180
1 170	1 144	3 815	2 340	2 005	1 750	1 550	1 644	2 229
1 056	1 037	3 156	-	1 209	-	1 440	602	964
-	-	-	-	-	-	-	56	-
2 226	2 181	6 971	2 340	3 214	1 750	2 990	2 302	3 193
838	814	1 595	1 436	1 180	984	539	400	1 399
443	392	1 078	-	121	-	708	964	370
-	-	-	-	-	-	-	-	-
1 281	1 206	2 673	1 436	1 301	984	1 247	1 364	1 769
144	135	863	391	152	252	251	277	367
32	30	187	-	114	-	114	69	73
-	-	-	-	-	-	-	-	-
176	165	1 050	391	266	252	365	346	440
65	49	-	141	-	301	5	39	-
43	23	307	-	-	-	-	-	-
-	-	-	-	-	-	-	-	-
108	72	307	141	-	301	5	39	-
97	78	566	-	-	306	175	-	488
105	68	764	-	206	-	140	163	187
-	-	-	-	-	-	-	-	-
202	146	1 330	-	206	306	315	163	675
47	43	-	-	-	139	-	-	413
139	119	606	-	288	-	279	154	159
-	-	-	-	-	-	-	-	-
186	162	606	-	288	139	279	154	572
455	443	498	384	82	388	404	244	181
395	370	890	-	150	-	275	142	179
-	-	-	-	-	-	-	-	-
850	813	1 388	384	232	388	679	386	360
1 708	87	3 201	1 341	790	1 093	685	872	1 309
2 214	177	2 748	-	692	-	1 765	728	1 004
-	-	-	-	-	-	-	-	-
3 922	264	5 949	1 341	1 482	1 093	2 450	1 600	2 313
545	246	628	270	152	204	319	263	255
460	253	581	-	115	-	198	-	135
-	-	-	-	-	-	-	-	-
1 005	499	1 209	270	267	204	517	263	390
2 056	1 307	2 669	1 134	396	1 015	787	921	1 388
1 873	1 116	2 723	-	613	-	809	307	620
-	-	-	-	-	-	-	-	-
3 929	2 423	5 392	1 134	1 009	1 015	1 596	1 228	2 008
153	123	669	281	467	202	674	209	1 434
59	54	523	-	-	-	-	-	-
-	-	-	-	-	-	-	-	-
212	177	1 192	281	467	202	674	209	1 434
1 635	1 615	3 973	2 456	974	1 240	1 418	1 467	1 956
661	655	1 591	-	513	-	488	293	461
-	-	-	-	-	-	-	-	-
2 296	2 270	5 564	2 456	1 487	1 240	1 906	1 760	2 417
1 009	874	2 745	1 702	729	1 780	2 270	1 163	1 678
1 129	840	5 515	-	1 083	-	1 188	832	1 021
-	-	-	-	-	-	-	-	-
2 138	1 714	8 260	1 702	1 812	1 780	3 458	1 995	2 699

## Noch: 4.12. Schüler nach Berufsfeld, Schulträger,

Berufsfeld	Schulträger	Schüler		davon in Jahrgangsstufe					
		insgesamt	männlich	F1 <sup>1)</sup>	F2 <sup>2)</sup>	10	11	12	13
Schüler mit Ausbildungsvertrag	staatlich	154 065	101 755	x	x	46 373	48 354	47 680	11 658
	kommunal	73 204	43 246	x	x	22 528	23 889	23 233	3 554
	privat	112	108	x	x	25	28	31	28
	zusammen	227 381	145 109	x	x	68 926	72 271	70 944	15 240
Berufsgrundschuljahr .....	staatlich	2 866	2 397	x	x	2 866	x	x	x
	kommunal	605	521	x	x	605	x	x	x
	privat	-	-	x	x	-	x	x	x
	zusammen	3 471	2 918	x	x	3 471	x	x	x
Berufsvorbereitungsjahr .....	staatlich	3 777	2 313	x	x	3 777	x	x	x
	kommunal	1 189	773	x	x	1 189	x	x	x
	privat	-	-	x	x	-	x	x	x
	zusammen	4 966	3 086	x	x	4 966	x	x	x
Berufsintegrationsvorklasse .....	staatlich	2 250	1 344	2 250	x	x	x	x	x
	kommunal	758	486	758	x	x	x	x	x
	privat	-	-	-	x	x	x	x	x
	zusammen	3 008	1 830	3 008	x	x	x	x	x
Berufsintegrationsklasse .....	staatlich	2 244	1 430	x	2 244	x	x	x	x
	kommunal	606	361	x	606	x	x	x	x
	privat	-	-	x	-	x	x	x	x
	zusammen	2 850	1 791	x	2 850	x	x	x	x
Deutschklasse - Berufsschule DK-BS .....	staatlich	558	376	558	x	x	x	x	x
	kommunal	17	6	17	x	x	x	x	x
	privat	-	-	-	x	x	x	x	x
	zusammen	575	382	575	x	x	x	x	x
JoA - Sonstige <sup>3) 4)</sup> .....	staatlich	1 072	685	x	x	390	397	285	x
	kommunal	1 688	1 119	x	x	1 166	395	127	x
	privat	-	-	x	x	-	-	-	x
	zusammen	2 760	1 804	x	x	1 556	792	412	x
JoA - Teilnehmer an Lehrgängen der Arbeitsverwaltung <sup>3)</sup>	staatlich	22	13	x	x	22	x	x	x
	kommunal	212	141	x	x	212	x	x	x
	privat	-	-	x	x	-	x	x	x
	zusammen	234	154	x	x	234	x	x	x
Praktikanten (EQJ-Maßnahme <sup>5)</sup> .....	staatlich	203	142	x	x	181	22	x	x
	kommunal	81	68	x	x	67	14	x	x
	privat	-	-	x	x	-	-	x	x
	zusammen	284	210	x	x	248	36	x	x
<b>Insgesamt</b>	<b>staatlich</b>	<b>166 663</b>	<b>110 138</b>	<b>2 808</b>	<b>2 244</b>	<b>53 497</b>	<b>48 664</b>	<b>47 859</b>	<b>11 591</b>
	<b>kommunal</b>	<b>78 200</b>	<b>46 590</b>	<b>775</b>	<b>606</b>	<b>25 727</b>	<b>24 254</b>	<b>23 312</b>	<b>3 526</b>
	<b>privat</b>	<b>112</b>	<b>108</b>	<b>-</b>	<b>-</b>	<b>25</b>	<b>28</b>	<b>31</b>	<b>28</b>
	<b>insgesamt</b>	<b>244 975</b>	<b>156 836</b>	<b>3 583</b>	<b>2 850</b>	<b>79 249</b>	<b>72 946</b>	<b>71 202</b>	<b>15 145</b>

1) F1 = Berufsintegrationsvorklasse 1. Jahr / Deutschklasse - Berufsschule DK-BS.

2) F2 = Berufsintegrationsklasse 2. Jahr.

3) JoA = Jugendliche ohne Ausbildungsvertrag.

4) Mithelfende Familienangehörige und ungelernete Arbeitskräfte.

5) EQJ = Einstiegsqualifizierungsjahr.



## Jahrgangsstufen und Regierungsbezirken

darunter ausländische Schüler		Von den Schülern besuchten eine Schule im Regierungsbezirk						
zusammen	männlich	Ober-bayern	Nieder-bayern	Ober-pfalz	Ober-franken	Mittel-franken	Unter-franken	Schwaben
16 625	11 574	40 037	22 233	12 933	18 867	17 479	15 950	26 566
13 750	8 286	34 997	-	8 096	-	14 468	6 396	9 247
2	2	-	-	-	-	-	112	-
30 377	19 862	75 034	22 233	21 029	18 867	31 947	22 458	35 813
130	116	953	358	261	246	335	230	483
51	49	265	-	69	-	86	82	103
-	-	-	-	-	-	-	-	-
181	165	1 218	358	330	246	421	312	586
1 092	698	1 028	441	447	367	406	433	655
506	344	606	-	81	-	356	68	78
-	-	-	-	-	-	-	-	-
1 598	1 042	1 634	441	528	367	762	501	733
2 244	1 340	545	325	234	200	266	320	360
755	485	365	-	69	-	168	32	124
-	-	-	-	-	-	-	-	-
2 999	1 825	910	325	303	200	434	352	484
2 237	1 424	526	350	236	283	239	271	339
605	360	232	-	53	-	211	72	38
-	-	-	-	-	-	-	-	-
2 842	1 784	758	350	289	283	450	343	377
558	376	175	63	30	66	17	64	143
17	6	-	-	-	-	-	17	-
-	-	-	-	-	-	-	-	-
575	382	175	63	30	66	17	81	143
237	161	356	108	36	183	207	92	90
597	405	1 044	-	70	-	310	22	242
-	-	-	-	-	-	-	-	-
834	566	1 400	108	106	183	517	114	332
8	4	3	19	-	-	-	-	-
71	52	203	-	-	-	-	-	9
-	-	-	-	-	-	-	-	-
79	56	206	19	-	-	-	-	9
76	63	51	14	13	51	27	17	30
40	34	40	-	-	-	18	-	23
-	-	-	-	-	-	-	-	-
116	97	91	14	13	51	45	17	53
<b>23 201</b>	<b>15 752</b>	<b>43 371</b>	<b>23 911</b>	<b>14 190</b>	<b>20 263</b>	<b>18 976</b>	<b>17 377</b>	<b>28 575</b>
<b>16 384</b>	<b>10 014</b>	<b>37 752</b>	-	<b>8 438</b>	-	<b>15 617</b>	<b>6 689</b>	<b>9 704</b>
<b>2</b>	<b>2</b>	-	-	-	-	-	<b>112</b>	-
<b>39 587</b>	<b>25 768</b>	<b>81 123</b>	<b>23 911</b>	<b>22 628</b>	<b>20 263</b>	<b>34 593</b>	<b>24 178</b>	<b>38 279</b>

Berufsnummer	Berufe	Schüler		davon in Jahrgangsstufe					
		insgesamt	männlich	F1 <sup>1)</sup>	F2 <sup>2)</sup>	10	11	12	13
01101	Landwirt .....	1 290	1 028	x	x	16	578	696	-
01201	Winzer .....	44	31	x	x	-	23	21	-
02301	Tierwirt .....	26	17	x	x	-	15	11	-
02361	Fischwirt .....	79	73	x	x	28	32	19	-
02381	Pferdewirt .....	127	10	x	x	36	54	37	-
02401	Tierpfleger .....	233	65	x	x	82	82	69	-
05101	Gärtner - Baumschulen .....	83	51	x	x	14	35	34	-
05102	Gärtner - Friedhofsgärtnerei .....	26	13	x	x	11	7	8	-
05103	Gärtner - Garten- und Landschaftsbau .....	1 403	1 240	x	x	502	423	478	-
05104	Gärtner - Gemüsebau .....	88	65	x	x	29	26	33	-
05105	Gärtner - Obstbau .....	1	1	x	x	1	-	-	-
05106	Gärtner - Staudengärtnerei .....	55	18	x	x	9	23	23	-
05107	Gärtner - Zierpflanzenbau .....	355	185	x	x	116	104	135	-
05301	Florist .....	398	12	x	x	128	149	121	-
06151	Revierjäger .....	20	19	x	x	-	20	-	-
06211	Forstwirt .....	282	273	x	x	104	83	95	-
08051	Aufbereitungsmechaniker .....	46	44	x	x	17	17	12	-
10101	Naturwerksteinmechaniker - Maschinenbearbeitungstechnik .....	76	75	x	x	25	21	30	-
10102	Naturwerksteinmechaniker - Schleiftechnik und Steinmetztechnik .....	11	11	x	x	10	1	-	-
10111	Steinmetz und Steinbildhauer .....	200	174	x	x	63	81	56	-
11201	Verfahrensmechaniker in der Steine- und Erdenindustrie .....	132	129	x	x	50	36	46	-
11212	Betonfertigteilbauer .....	48	48	x	x	18	21	9	-
12101	Keramiker .....	23	6	x	x	7	6	10	-
12105	Industriekeramiker - Anlagentechnik .....	25	22	x	x	8	5	12	-
12106	Industriekeramiker - Dekorationstechnik .....	5	-	x	x	2	-	3	-
12107	Industriekeramiker - Modelltechnik .....	2	1	x	x	-	-	2	-
12108	Industriekeramiker - Verfahrenstechnik .....	6	2	x	x	1	2	3	-
12111	Figurenkeramformer .....	1	-	x	x	-	-	1	-
13121	Glasmacher .....	4	4	x	x	2	2	-	-
13130	Verfahrensmechaniker Glastechnik .....	52	49	x	x	21	19	12	-
13161	Glasapparatebauer .....	4	3	x	x	2	2	-	-
13502	Glasveredler FR Kanten- und Flächenveredelung .....	1	1	x	x	-	1	-	-
13503	Glasveredler FR Schlifff und Gravur .....	4	2	x	x	1	2	1	-
13504	Glasveredler FR Glasmalerei und Kunstverglasung .....	4	4	x	x	1	2	1	-
13505	Flachglas-Technologie .....	32	31	x	x	10	10	12	-
13561	Feinoptiker .....	73	39	x	x	14	19	21	19
13571	Verfahrensmechaniker für Brillenoptik .....	16	7	x	x	4	4	8	-
14102	Chemikant .....	829	665	x	x	248	237	249	95
14103	Produktionsfachkraft Chemie .....	32	28	x	x	16	16	-	-
14111	Pharmakant .....	61	38	x	x	17	24	19	1
14182	Kerzenhersteller und Wachsbildner .....	10	2	x	x	4	3	3	-
14211	Chemielaborjungwerker .....	2	2	x	x	1	1	-	-
14581	Mechaniker für Reifen- und Vulkan.techn. - FR Reifen- und Fahrwerktechnik .....	56	56	x	x	13	31	12	-
14582	Mechaniker für Reifen- und Vulkanisationstechnik - FR Vulkanisation .....	20	20	x	x	4	3	13	-
15301	Maschinen- und Anlagenführer - Metall- und Kunststofftechnik .....	83	77	x	x	40	43	-	-
15302	Verfahrensm. f. Kunstst.- u. Kautschuktech. - Formteile .....	815	726	x	x	219	257	339	-
15303	Verfahrensm. f. Kunstst.- u. Kautschuktech. - Halbzeuge .....	285	275	x	x	90	102	93	-
15304	Verfahrensm. f. Kunstst.- u. Kautschuktech. - Mehrschicht-Kautschukteile .....	1	1	x	x	1	-	-	-
15305	Verfahrensm. f. Kunstst.- u. Kautschuktech. - Bauteile .....	27	24	x	x	9	10	8	-
15307	Verfahrensm. f. Kunstst.- u. Kautschuktech. - Kunststofffenster .....	7	7	x	x	4	3	-	-
15308	Verfahrensm. f. Kunstst.- u. Kautschuktech. - Faserverbundtechnologie .....	64	48	x	x	8	25	31	-
15309	Verfahrensm. f. Kunstst.- u. Kautschuktech. - Compound- u. Masterbatchherst. ....	7	6	x	x	4	2	1	-
16202	Packmitteltechnologie .....	202	170	x	x	77	67	58	-
16211	Masch.- u. Anlagenführer - Druckweiter- u. Papierverarbeitg. (Packmitteltechn.) .....	79	78	x	x	42	37	-	-
17201	Mediengestalter Digital und Print - FR Beratung und Planung .....	13	3	x	x	3	1	9	-
17202	Mediengestalter Digital und Print - FR Konzeption und Visualisierung .....	141	47	x	x	35	58	48	-
17203	Mediengestalter Digital und Print - FR Gestaltung und Technik .....	1 017	354	x	x	295	335	387	-
17500	Medientechnologie Druck .....	363	310	x	x	98	121	144	-
17502	Medientechnologie Siebdruck .....	73	52	x	x	24	27	22	-
17801	Buchbinder .....	15	7	x	x	4	5	6	-
17802	Medientechnologie Druckverarbeitung .....	104	85	x	x	34	26	44	-
17811	Maschinen- u. Anlagenführer - Druckweiter- u. Papierverarbeitg. (Buchbinder) .....	31	29	x	x	15	16	-	-
18101	Holzbearbeitungsmechaniker .....	71	68	x	x	21	23	27	-
18511	Drechsler (Elfenbeinschnitzer) .....	8	5	x	x	3	3	2	-
18531	Bürsten- und Pinselmacher .....	6	1	x	x	1	4	1	-
20102	Gießereimechaniker .....	148	143	x	x	42	31	52	23
20161	Metall- und Glockengießer - Kunst- und Glockenguss .....	4	2	x	x	1	1	2	-
23402	Oberflächenbeschichter .....	110	89	x	x	27	42	41	-
25221	Behälter- und Apparatebauer .....	26	26	x	x	6	10	6	4
25401	Metallbauer - Konstruktionstechnik .....	2 267	2 210	x	x	581	591	580	515
25402	Metallbauer - Metallgestaltung .....	100	94	x	x	21	31	31	17
25406	Metallbauer - Nutzfahrzeugbau .....	64	64	x	x	13	16	16	19
25911	Rolladen- und Sonnenschutzmechatroniker .....	116	108	x	x	39	32	45	-
26101	Klempner .....	597	587	x	x	183	180	142	92
26201	Maschinen- und Anlagenführer - Metall- und Kunststofftechnik (Metalltechnik) .....	683	636	x	x	288	395	-	-

1) F1 = Berufsintegrationsvorklasse 1. Jahr / Deutschklasse - Berufsschule DK-BS.  
2) F2 = Berufsintegrationsklasse 2. Jahr.

## Jahrgangsstufen und Regierungsbezirken

darunter ausländische Schüler		Von den Schülern besuchten eine Schule im Regierungsbezirk							
zusammen	männlich	Oberbayern	Niederbayern	Oberpfalz	Oberfranken	Mittelfranken	Unterfranken	Schwaben	
12	11	399	185	102	105	200	68	231	
1	1	-	-	-	-	-	44	-	
1	1	-	-	-	-	26	-	-	
11	11	79	-	-	-	-	-	-	
9	3	115	-	-	-	12	-	-	
7	3	-	-	-	-	233	-	-	
3	3	2	3	1	-	1	2	74	
2	1	16	-	1	-	4	-	5	
85	83	408	37	40	41	62	51	764	
8	6	46	8	2	7	21	2	2	
-	-	-	1	-	-	-	-	-	
1	-	21	11	-	6	9	3	5	
34	23	106	36	39	43	35	30	66	
19	3	145	31	48	23	53	30	68	
-	-	20	-	-	-	-	-	-	
1	1	-	-	282	-	-	-	-	
2	2	-	-	46	-	-	-	-	
13	13	76	-	-	-	-	-	-	
2	2	11	-	-	-	-	-	-	
14	12	112	-	-	88	-	-	-	
29	29	-	-	132	-	-	-	-	
11	11	-	-	-	48	-	-	-	
4	1	-	23	-	-	-	-	-	
2	1	-	-	-	25	-	-	-	
-	-	-	-	-	5	-	-	-	
-	-	-	-	-	2	-	-	-	
-	-	-	-	-	6	-	-	-	
-	-	-	-	-	1	-	-	-	
1	1	-	4	-	-	-	-	-	
5	5	-	52	-	-	-	-	-	
-	-	-	4	-	-	-	-	-	
1	1	-	1	-	-	-	-	-	
-	-	-	4	-	-	-	-	-	
-	-	-	4	-	-	-	-	-	
7	7	-	32	-	-	-	-	-	
22	12	-	73	-	-	-	-	-	
3	2	-	16	-	-	-	-	-	
68	57	631	-	87	-	-	-	111	
4	3	1	-	5	-	25	-	1	
5	4	37	-	24	-	-	-	-	
-	-	10	-	-	-	-	-	-	
1	1	-	-	-	-	2	-	-	
19	19	48	-	1	2	-	-	5	
6	6	17	-	-	1	-	-	2	
27	26	23	1	-	7	52	-	-	
102	96	237	-	-	226	333	19	-	
40	40	112	-	-	114	49	10	-	
-	-	1	-	-	-	-	-	-	
1	-	18	-	-	2	7	-	-	
3	3	3	-	-	-	4	-	-	
10	10	56	-	-	2	6	-	-	
2	2	-	-	-	4	3	-	-	
9	9	-	-	-	-	-	-	202	
26	25	-	-	-	-	-	-	79	
-	-	1	-	-	-	11	-	1	
3	1	47	-	34	23	22	15	-	
41	25	276	-	190	84	163	107	197	
54	51	89	-	62	30	63	29	90	
12	11	61	-	2	2	2	3	3	
1	1	15	-	-	-	-	-	-	
31	30	92	-	-	-	12	-	-	
9	9	25	-	-	-	6	-	-	
13	13	71	-	-	-	-	-	-	
1	-	-	-	-	-	-	8	-	
1	1	-	-	-	-	6	-	-	
19	19	-	3	2	128	5	5	5	
-	-	-	-	-	4	-	-	-	
10	9	-	-	-	-	110	-	-	
2	2	5	-	-	-	20	-	1	
293	292	609	342	249	170	232	283	382	
4	4	66	27	1	-	2	2	2	
7	7	10	2	2	-	1	-	49	
23	23	-	-	116	-	-	-	-	
83	83	238	59	15	50	73	56	106	
195	190	67	49	38	134	136	69	190	

Berufsnummer	Berufe	Schüler		davon in Jahrgangsstufe								
		insgesamt	männlich	F1 <sup>1)</sup>	F2 <sup>2)</sup>	10	11	12	13			
26612	Mechatroniker für Kältetechnik .....	714	685	x	x	202	197	189	126			
26701	Anlagenmechaniker - Sanitär-, Heizungs-, Klimatechnik .....	6 137	6 049	x	x	1 743	1 683	1 521	1 190			
26702	Anlagenmechaniker .....	483	460	x	x	133	124	142	84			
26704	Industriemechaniker .....	8 754	8 016	x	x	2 152	2 400	2 509	1 693			
26706	Konstruktionsmechaniker .....	1 179	1 139	x	x	261	316	351	251			
26708	Werkzeugmechaniker .....	1 979	1 787	x	x	409	531	609	430			
26710	Zerspanungsmechaniker .....	3 375	3 088	x	x	714	991	992	678			
26712	Fachkraft für Metalltechnik - Konstruktionstechnik .....	73	73	x	x	29	44	-	-			
26713	Fachkraft für Metalltechnik - Montagetechnik .....	118	110	x	x	49	69	-	-			
26715	Fachkraft für Metalltechnik - Zerspanungstechnik .....	62	59	x	x	28	34	-	-			
27301	Industriemechaniker + Kaufmann für Büromanagement .....	1	-	x	x	-	1	-	-			
27302	Industriemechaniker + Industriekaufmann .....	4	2	x	x	-	4	-	-			
27303	Feinwerkmechaniker - Maschinenbau + Kaufmann für Büromanagement .....	2	2	x	x	-	2	-	-			
27305	Metallbauer - Konstruktionstechnik + Kaufmann für Büromanagement .....	4	4	x	x	-	4	-	-			
27823	Fertigungsmechaniker .....	830	698	x	x	245	274	311	-			
28148	Kfz-Mechatroniker - Karosserietechnik .....	200	195	x	x	59	51	49	41			
28149	Kfz-Mechatroniker - System- und Hochvolttechnik .....	1 037	945	x	x	240	250	399	148			
28150	Kfz-Mechatroniker - PKW-Technik .....	10 466	9 952	x	x	2 797	2 878	2 647	2 144			
28152	Kfz-Mechatroniker - Nutzfahrzeugtechnik .....	1 607	1 577	x	x	413	439	411	344			
28153	Kfz-Mechatroniker - Motorradtechnik .....	71	64	x	x	24	16	21	10			
28160	Karosserie- und Fahrzeugbaumechaniker - Karosserieinstandhaltungstechnik .....	381	364	x	x	91	115	102	73			
28162	Fahrradmonteur .....	38	32	x	x	17	21	-	-			
28163	Zweiradmechatroniker - Fahrradtechnik .....	302	287	x	x	96	88	68	50			
28164	Zweiradmechatroniker - Motorradtechnik .....	228	208	x	x	48	63	66	51			
28165	Karosserie- u. Fahrzeugbaumechaniker - Karosserie- u. Fahrzeugbautechnik .....	373	333	x	x	103	100	104	66			
28166	Land- und Baumaschinenmechaniker .....	2 051	2 011	x	x	545	596	478	432			
28302	Fluggerätmechaniker - Triebwerkstechnik .....	50	37	x	x	16	14	14	6			
28304	Fluggerätmechaniker - Fertigungstechnik .....	192	153	x	x	51	47	57	37			
28306	Fluggerätmechaniker - Instandhaltungstechnik .....	230	193	x	x	61	69	58	42			
29521	Schneidwerkzeugmechaniker - Schneidwerkzeug- und Schleiftechnik .....	46	44	x	x	-	-	-	46			
29522	Schneidwerkzeugmechaniker - Schneidmasch.- und Messerschmiedetechnik .....	5	5	x	x	-	-	-	5			
29523	Präzisionswerkzeugmechaniker .....	140	133	x	x	11	68	61	-			
30010	Feinwerkmechaniker - Maschinenbau .....	1 252	1 168	x	x	250	311	390	301			
30012	Feinwerkmechaniker - Feinmechanik .....	216	197	x	x	49	63	60	44			
30014	Feinwerkmechaniker - Werkzeugbau .....	453	420	x	x	84	127	136	106			
30016	Feinwerkmechaniker - Zerspanungstechnik .....	116	113	x	x	25	31	32	28			
30211	Goldschmied .....	98	28	x	x	22	25	32	19			
30221	Silberschmied .....	1	1	x	x	-	1	-	-			
30311	Zahntechniker .....	738	314	x	x	221	169	173	175			
30411	Augenoptiker .....	1 361	378	x	x	457	468	436	-			
30531	Metallblasinstrumentenmacher .....	24	16	x	x	5	8	11	-			
30541	Geigenbauer .....	9	6	x	x	2	5	2	-			
30542	Bogenmacher .....	1	1	x	x	-	1	-	-			
30551	Zupfinstrumentenmacher .....	12	10	x	x	3	2	7	-			
30561	Holzblasinstrumentenmacher .....	4	2	x	x	-	4	-	-			
30714	Orthopädietechnik-Mechaniker .....	288	162	x	x	92	93	103	-			
30801	Uhrmacher .....	40	32	x	x	12	18	10	-			
31113	Elektroanlagenmonteur .....	115	112	x	x	36	43	36	-			
31330	Elektroniker für Automatisierungstechnik .....	1 155	1 063	x	x	358	362	286	149			
31331	Elektroniker FR: Automatisierungstechnik .....	338	311	x	x	72	95	101	70			
31332	Elektroniker FR: Informations- und Telekommunikationstechnik .....	311	297	x	x	81	94	81	55			
31333	Elektroniker FR: Energie- und Gebäudetechnik .....	7 449	7 267	x	x	2 119	1 977	1 887	1 466			
31334	Elektroniker für Betriebstechnik .....	4 491	4 131	x	x	1 160	1 266	1 281	784			
31335	Elektroniker für Gebäude- und Infrastrukturtechnik .....	57	53	x	x	16	19	15	7			
31336	Elektroniker für Maschinen- und Antriebstechnik (HW) .....	108	102	x	x	33	27	25	23			
31337	Elektroniker für Maschinen- und Antriebstechnik (IHK) .....	85	85	x	x	20	24	21	20			
31338	Elektroniker für Geräte und Systeme .....	1 571	1 327	x	x	400	422	474	275			
31339	Systemelektroniker .....	102	95	x	x	17	29	32	24			
31342	Elektroniker für Informations- und Systemtechnik .....	106	100	x	x	21	36	33	16			
31351	Industrieelektriker FR: Betriebstechnik .....	135	124	x	x	52	83	-	-			
31352	Industrieelektriker FR: Geräte und Systeme .....	73	63	x	x	28	45	-	-			
31612	Mechatroniker .....	5 911	5 371	x	x	1 573	1 680	1 692	966			
31615	Produktionstechnologe .....	39	34	x	x	12	14	13	-			
31622	Mikrotechnologe .....	48	23	x	x	17	13	18	-			
31633	Fluggeräteelektroniker .....	82	65	x	x	24	23	25	10			
31713	Informations- und Telekommunikationssystem-Elektroniker .....	504	473	x	x	-	263	241	-			
31714	Informationselektroniker - Bürosystemtechnik .....	50	49	x	x	9	12	13	16			
31715	Informationselektroniker - Geräte- und Systemtechnik .....	182	180	x	x	53	42	44	43			
31820	Automatenfachmann - Automatenmechanik .....	21	20	x	x	6	5	10	-			
31821	Automatenfachmann - Automaten dienstleistung .....	24	17	x	x	10	12	2	-			
33231	Seiler .....	36	33	x	x	9	12	15	-			
34162	Produktprüfer Textil .....	1	-	x	x	-	1	-	-			
34201	Produktionsmechaniker Textil .....	83	76	x	x	18	28	37	-			
34211	Maschinen- und Anlagenführer - Textiltechnik .....	71	66	x	x	31	40	-	-			
35101	Maßschneider .....	127	21	x	x	32	45	50	-			
35113	Textil- und Modeschneider .....	47	3	x	x	10	13	24	-			
35114	Änderungsschneider .....	13	4	x	x	5	8	-	-			
35224	Textil- und Modenäher .....	48	9	x	x	24	24	-	-			
35431	Modist .....	4	-	x	x	-	-	4	-			
36122	Maschinen- und Anlagenführer - Textilveredelung .....	13	13	x	x	1	12	-	-			
36151	Produktveredler - Textil .....	32	22	x	x	7	10	15	-			
37201	Schuhmacher .....	7	4	x	x	1	3	3	-			
37221	Orthopädienschuhmacher .....	151	71	x	x	32	32	50	37			
37301	Schuhfertiger .....	17	7	x	x	3	8	6	-			
37411	Sattler .....	109	49	x	x	32	40	37	-			
37831	Kürschner .....	5	2	x	x	1	3	1	-			

1) F1 = Berufsintegrationsvorklasse 1. Jahr / Deutschklasse - Berufsschule DK-BS.  
2) F2 = Berufsintegrationsklasse 2. Jahr.

## Jahrgangsstufen und Regierungsbezirken

darunter ausländische Schüler		Von den Schülern besuchten eine Schule im Regierungsbezirk						
zusammen	männlich	Oberbayern	Niederbayern	Oberpfalz	Oberfranken	Mittelfranken	Unterfranken	Schwaben
104	101	-	-	-	91	3	-	620
1 146	1 141	1 896	715	570	546	950	619	841
48	45	163	100	4	12	178	11	15
446	428	2 000	988	654	876	1 036	1 129	2 071
104	102	172	276	163	58	89	113	308
98	96	353	212	243	359	352	169	291
268	262	630	399	727	158	354	410	697
24	24	14	4	3	-	20	6	26
44	44	30	2	13	-	32	8	33
17	17	7	1	6	1	15	5	27
-	-	1	-	-	-	-	-	-
-	-	4	-	-	-	-	-	-
-	-	2	-	-	-	-	-	-
1	1	4	-	-	-	-	-	-
157	138	503	11	141	-	138	32	5
34	34	84	27	9	8	14	4	54
60	59	557	175	78	5	26	109	87
1 816	1 798	3 526	1 116	958	799	1 307	1 180	1 580
178	178	406	186	182	190	170	196	277
2	2	17	36	3	7	4	-	4
67	65	95	53	2	16	122	67	26
8	8	6	21	2	1	7	1	-
14	14	30	217	11	9	15	5	15
18	17	17	184	7	4	3	3	10
42	39	203	106	2	36	9	3	14
32	31	558	335	232	162	229	192	343
1	-	50	-	-	-	-	-	-
6	6	27	-	-	-	-	-	165
7	5	153	-	-	-	-	-	77
5	5	-	-	-	-	-	46	-
1	1	-	-	-	-	-	5	-
15	15	5	1	-	-	-	134	-
91	89	417	209	145	136	47	120	178
24	23	209	-	-	2	3	-	2
19	19	103	20	22	122	96	39	51
21	21	36	20	-	-	-	58	2
15	10	62	-	-	-	-	36	-
-	-	-	-	-	-	-	1	-
188	118	233	-	116	-	249	-	140
162	69	907	-	-	-	454	-	-
2	2	24	-	-	-	-	-	-
1	1	9	-	-	-	-	-	-
-	-	1	-	-	-	-	-	-
-	-	12	-	-	-	-	-	-
1	1	4	-	-	-	-	-	-
32	29	288	-	-	-	-	-	-
4	4	-	-	-	-	-	40	-
19	19	12	10	1	-	90	-	2
45	42	342	85	24	88	276	114	226
23	22	6	13	308	8	-	1	2
45	44	285	4	2	3	2	7	8
1 311	1 304	2 688	815	739	526	887	777	1 017
284	279	910	714	837	447	518	506	559
9	9	3	-	-	2	48	-	4
11	11	9	42	4	5	41	6	1
9	9	3	40	11	2	28	-	1
115	107	445	169	308	46	243	110	250
11	11	36	5	2	3	-	-	56
2	2	4	-	-	1	-	6	95
40	37	12	3	54	7	4	14	41
17	16	29	4	3	2	10	9	16
214	200	1 612	360	873	565	843	752	906
1	1	-	-	39	-	-	-	-
1	1	-	-	48	-	-	-	-
-	-	73	-	-	-	-	-	9
59	54	210	19	74	26	62	40	73
7	7	10	35	-	5	-	-	-
34	34	101	41	-	40	-	-	-
5	5	21	-	-	-	-	-	-
6	5	24	-	-	-	-	-	-
2	2	-	-	-	36	-	-	-
-	-	-	-	-	1	-	-	-
9	9	-	-	-	83	-	-	-
18	17	-	-	-	71	-	-	-
21	4	89	19	-	-	-	19	-
4	2	21	7	-	9	-	10	-
4	2	7	1	-	-	-	5	-
11	6	11	5	-	27	-	5	-
-	-	4	-	-	-	-	-	-
5	5	-	-	-	13	-	-	-
3	3	-	-	-	32	-	-	-
1	1	7	-	-	-	-	-	-
15	12	151	-	-	-	-	-	-
2	1	17	-	-	-	-	-	-
9	8	-	109	-	-	-	-	-
-	-	-	-	-	-	5	-	-

Berufsnummer	Berufe	Schüler		davon in Jahrgangsstufe					
		insgesamt	männlich	F1 <sup>1)</sup>	F2 <sup>2)</sup>	10	11	12	13
39101	Bäcker	991	735	x	x	335	330	326	-
39201	Konditor	907	174	x	x	318	279	310	-
40101	Fleischer	590	560	x	x	188	212	190	-
41101	Koch/Köchin	2 978	2 301	x	x	943	962	1 073	-
42101	Brauer und Mälzer	553	479	x	x	169	191	193	-
42111	Maschinen- und Anlagenführer - Lebensmitteltechnik (Brauer und Mälzer)	1	1	x	x	-	1	-	-
42332	Weintechnologe	9	5	x	x	-	1	8	-
42351	Fachkraft Agrarservice	71	69	x	x	-	36	35	-
43102	Milchtechnologe	287	220	x	x	93	100	94	-
43501	Fachkraft für Lebensmitteltechnik	280	199	x	x	82	96	102	-
43511	Maschinen- und Anlagenführer - Fachkraft für Lebensmitteltechnik	63	62	x	x	35	28	-	-
44011	Hochbaufacharbeiter - Schwerpunkt Maurerarbeiten	206	204	x	x	108	98	-	-
44012	Hochbaufacharbeiter - Schwerpunkt Beton- und Stahlbetonbauarbeiten	49	48	x	x	27	22	-	-
44101	Maurer	2 213	2 179	x	x	740	670	803	-
44201	Beton- und Stahlbetonbauer	250	245	x	x	83	80	87	-
46011	Tiefbaufacharbeiter - Schwerpunkt Kanalbauarbeiten	28	28	x	x	18	10	-	-
46012	Tiefbaufacharbeiter - Schwerpunkt Straßenbauarbeiten	117	116	x	x	54	63	-	-
46013	Tiefbaufacharbeiter - Schwerpunkt Rohrleitungsbauarbeiten	59	59	x	x	30	29	-	-
46014	Tiefbaufacharbeiter - Schwerpunkt Gleisbauarbeiten	36	36	x	x	23	13	-	-
46101	Straßenbauer	543	539	x	x	188	168	187	-
46311	Gleisbauer	140	136	x	x	42	43	55	-
46621	Brunnenbauer	2	2	x	x	2	-	-	-
46631	Kanalbauer	38	38	x	x	11	13	14	-
46641	Rohrleitungsbauer	146	146	x	x	26	56	64	-
46651	Spezialtiefbauer	1	1	x	x	1	-	-	-
48011	Ausbaufacharbeiter - Schwerpunkt Zimmerarbeiten	14	12	x	x	4	10	-	-
48012	Ausbaufacharbeiter - Schwerpunkt Trockenbauarbeiten	22	21	x	x	7	15	-	-
48013	Ausbaufacharbeiter - Schwerpunkt Stuckateurarbeiten	13	12	x	x	6	7	-	-
48014	Ausbaufacharbeiter - Schwerpunkt Fliesen, Platten- und Mosaikarbeiten	20	20	x	x	10	10	-	-
48015	Ausbaufacharbeiter - Schwerpunkt Estricharbeiten	6	6	x	x	2	4	-	-
48016	Ausbaufacharbeiter - Schwerpunkt Wärme-, Kälte-, Schallschutzarbeiten	1	1	x	x	-	1	-	-
48101	Stuckateur	84	82	x	x	19	26	39	-
48222	Industrie-Isolierer	10	10	x	x	-	4	6	-
48223	Isolierfacharbeiter	11	11	x	x	7	4	-	-
48232	Wärme-, Kälte- und Schallschutzisolierer	54	54	x	x	19	19	16	-
48241	Trockenbaumonteur	110	108	x	x	22	42	46	-
48252	Bauwerksabdichter	40	40	x	x	13	19	8	-
48301	Fliesen-, Platten- und Mosaikleger	522	508	x	x	162	173	187	-
48402	Ofen- und Luftheizungsbauer	95	93	x	x	35	26	34	-
48501	Glaser - Verglasung und Glasbau	157	145	x	x	51	51	55	-
48621	Estrichleger	70	69	x	x	6	28	36	-
48701	Zimmerer	2 056	2 000	x	x	-	1 061	995	-
48801	Dachdecker	318	310	x	x	123	96	99	-
49101	Raumausstatter	274	105	x	x	97	77	100	-
49111	Gestalter für visuelles Marketing	224	16	x	x	81	71	72	-
49151	Parkettleger	139	133	x	x	60	33	46	-
49152	Bodenleger	60	59	x	x	9	23	28	-
49201	Polsterer	60	44	x	x	25	22	13	-
49211	Fahrzeuginnenausstatter	37	12	x	x	15	13	9	-
49261	Polster- und Dekorationsnäher	16	1	x	x	4	12	-	-
50101	Tischler	2 964	2 485	x	x	-	1 536	1 428	-
50214	Technischer Modellbauer - Anschauung	13	11	x	x	7	6	-	-
50215	Technischer Modellbauer - Gießerei	70	59	x	x	12	18	25	15
50216	Technischer Modellbauer - Karosserie und Produktion	131	104	x	x	29	33	40	29
50401	Fachkraft für Möbel-, Küchen- und Umzugs-service	148	148	x	x	57	40	51	-
50502	Holzmechaniker - HBH	19	17	x	x	-	15	4	-
50503	Holzmechaniker - MIB	1	1	x	x	-	1	-	-
50504	Holzmechaniker - HMI	55	44	x	x	-	13	42	-
50510	Holz- und Bautenschutzler	8	8	x	x	-	8	-	-
50661	Leichtflugzeugbauer	36	27	x	x	16	15	5	-
51010	Bauten- und Objektbeschichter	81	72	x	x	47	34	-	-
51016	Maler und Lackierer - Gestaltung-Instandhaltung	1 828	1 598	x	x	684	545	599	-
51017	Maler und Lackierer - Kirchenmalerei-Denkmalpflege	48	15	x	x	17	14	17	-
51018	Maler und Lackierer - Bauten-Korrosionsschutz	46	39	x	x	31	15	-	-
51200	Fahrzeuglackierer	855	714	x	x	276	272	307	-
51261	Vergolder	32	7	x	x	12	11	9	-
52311	Fachlagerist	1 478	1 345	x	x	733	745	-	-
54601	Baugeräteführer	219	216	x	x	85	72	62	-
61102	Technischer Produktdesigner - Maschinen- u. Anlagenkonstruktion	1 452	927	x	x	340	430	448	234
61103	Technischer Produktdesigner - Produktgestaltung und -konstruktion	457	282	x	x	93	147	170	47
62401	Vermessungstechniker	212	170	x	x	79	72	61	-
62431	Katastertechniker	74	41	x	x	16	32	26	-
63111	Biologielaborant	244	79	x	x	83	74	75	12
63151	Milchwirtschaftlicher Laborant	150	23	x	x	46	57	47	-
63201	Textillaborant	65	14	x	x	19	14	20	12
63211	Physiklaborant	85	51	x	x	23	30	24	8
63231	Werkstoffprüfer	166	111	x	x	38	44	42	42
63301	Chemielaborant	928	364	x	x	257	309	276	86
63342	Prüftechnologe Keramik	10	2	x	x	-	4	6	-
63361	Baustoffprüfer	336	252	x	x	112	112	112	-
63381	Werkfeuerwehrmann	89	78	x	x	23	29	37	-

1) F1 = Berufsintegrationsvorklasse 1. Jahr / Deutschklasse - Berufsschule DK-BS.  
2) F2 = Berufsintegrationsklasse 2. Jahr.

## Jahrgangsstufen und Regierungsbezirken

darunter ausländische Schüler		Von den Schülern besuchten eine Schule im Regierungsbezirk							
zusammen	männlich	Oberbayern	Niederbayern	Oberpfalz	Oberfranken	Mittelfranken	Unterfranken	Schwaben	
269	236	330	104	95	96	116	100	150	
145	55	442	67	54	45	80	84	135	
76	75	190	48	74	54	83	52	89	
834	670	1 058	315	265	197	360	308	475	
17	16	308	-	-	100	-	145	-	
-	-	-	-	-	-	-	1	-	
-	-	-	-	-	-	-	9	-	
2	2	-	-	-	-	71	-	-	
35	28	-	-	-	-	-	-	287	
39	26	128	-	-	152	-	-	-	
24	24	46	-	-	17	-	-	-	
59	59	23	2	40	24	62	39	16	
13	13	-	-	8	12	12	17	-	
310	308	594	333	301	169	234	184	398	
47	47	41	15	75	31	12	18	58	
9	9	6	-	6	3	2	8	3	
19	19	8	-	6	7	2	67	27	
16	16	-	10	-	9	37	3	-	
13	13	-	-	-	-	18	-	18	
92	92	35	34	16	24	14	146	274	
30	30	-	-	-	-	54	-	86	
2	2	-	-	-	-	-	-	2	
7	7	3	2	1	3	-	27	2	
25	25	3	6	5	6	121	-	5	
-	-	-	-	1	-	-	-	-	
3	3	7	5	1	-	1	-	-	
10	10	8	-	-	-	7	5	2	
5	5	-	-	-	-	13	-	-	
9	9	-	1	5	1	6	5	2	
2	2	-	1	-	-	-	4	1	
1	1	-	-	-	-	-	-	1	
27	27	3	-	2	2	72	-	5	
6	6	-	-	-	-	-	-	10	
5	5	-	-	-	-	-	-	11	
26	26	-	-	-	-	-	-	54	
30	30	38	35	-	1	33	-	3	
11	11	-	-	-	-	40	-	-	
118	117	106	82	84	10	101	69	70	
6	5	95	-	-	-	-	-	-	
33	33	-	157	-	-	-	-	-	
21	21	2	1	1	-	-	66	-	
56	56	705	231	217	100	179	157	467	
51	51	-	318	-	-	-	-	-	
27	20	135	65	-	74	-	-	-	
14	2	111	-	-	-	71	-	42	
38	38	-	-	-	-	139	-	-	
22	22	-	-	-	-	60	-	-	
19	18	23	-	-	37	-	-	-	
1	1	-	37	-	-	-	-	-	
3	1	-	-	-	16	-	-	-	
154	143	977	375	264	241	345	324	438	
-	-	7	-	-	-	6	-	-	
2	2	9	-	-	-	61	-	-	
8	7	124	-	-	-	7	-	-	
75	75	-	-	52	-	-	96	-	
4	4	1	3	2	-	6	6	1	
-	-	1	-	-	-	-	-	-	
5	5	-	13	-	11	14	16	1	
3	3	-	-	-	-	-	-	8	
2	2	-	-	-	-	-	-	36	
25	25	29	2	2	34	3	9	2	
443	437	590	156	155	146	281	301	199	
1	-	46	-	-	-	-	2	-	
19	19	11	-	5	8	-	3	19	
230	224	294	124	70	73	125	71	98	
1	-	32	-	-	-	-	-	-	
413	397	284	60	81	218	238	226	371	
13	13	219	-	-	-	-	-	-	
37	21	245	231	232	141	90	209	304	
22	15	279	14	11	107	21	19	6	
24	20	212	-	-	-	-	-	-	
-	-	74	-	-	-	-	-	-	
15	9	162	-	-	-	-	82	-	
7	1	-	-	-	-	150	-	-	
6	2	-	-	-	65	-	-	-	
7	5	-	-	-	85	-	-	-	
2	1	-	-	-	166	-	-	-	
48	23	499	-	90	45	138	81	75	
-	-	-	-	-	10	-	-	-	
24	19	-	-	-	336	-	-	-	
-	-	89	-	-	-	-	-	-	

Berufsnummer	Berufe	Schüler		davon in Jahrgangsstufe					
		insgesamt	männlich	F1 <sup>1)</sup>	F2 <sup>2)</sup>	10	11	12	13
64106	Technischer Systemplaner - Elektrotechnische Systeme	393	292	x	x	71	115	130	77
64107	Technischer Systemplaner - Stahl- und Metallbautechnik	378	259	x	x	103	114	99	62
64108	Technischer Systemplaner - Versorgungs- und Ausrüstungstechnik	683	491	x	x	164	210	196	113
64210	Bauzeichner - Architektur	1 068	558	x	x	367	335	366	-
64211	Bauzeichner - Ingenieurbau	490	283	x	x	177	153	160	-
64212	Bauzeichner - Tief-, Straßen- und Landschaftsbau	385	224	x	x	140	99	146	-
64250	Geomatiker	57	38	x	x	17	17	23	-
64252	Techniker für Ländliche Entwicklung	68	33	x	x	24	18	26	-
65101	Bestattungsfachkraft	349	165	x	x	144	112	93	-
66001	Verkäufer	6 042	3 219	x	x	3 215	2 827	-	-
66110	Fachverkäufer im Lebensmittelhandwerk - Bäckerei/Konditorei	1 258	274	x	x	430	404	424	-
66113	Fachverkäufer im Lebensmittelhandwerk - Fleischerei	840	360	x	x	297	268	275	-
67112	Kaufmann im Groß- und Außenhandel - FR: Außenhandel	97	44	x	x	-	46	51	-
67113	Kaufmann im Groß- und Außenhandel - FR: Großhandel	3 516	2 066	x	x	26	1 807	1 683	-
67114	Kaufmann für Groß- u. Außenhandelsmanagement - FR: Außenhandel	119	72	x	x	119	-	-	-
67115	Kaufmann für Groß- und Außenhandelsmanagement - FR: Großhandel	1 599	934	x	x	1 599	-	-	-
67201	Kaufmann im Einzelhandel	8 466	4 371	x	x	2 528	2 119	3 819	-
67351	Automobilkaufmann	2 304	1 374	x	x	740	809	755	-
67401	Buchhändler	143	21	x	x	50	59	34	-
67461	Musikfachhändler	12	7	x	x	1	9	2	-
67511	Drogist	461	34	x	x	171	141	149	-
68302	Medienkaufmann für Digital und Print	282	71	x	x	103	121	58	-
68401	Fotomedienfachmann	22	11	x	x	4	7	11	-
68512	Pharmazeutisch-kaufmännischer Angestellter	709	51	x	x	223	247	239	-
69101	Bankkaufmann	4 360	2 001	x	x	1 633	38	1 647	1 042
69502	Kaufmann für Versicherungen und Finanzen	1 831	903	x	x	725	605	501	-
70121	Kaufmann für Spedition und Logistikdienstleistung	2 299	1 358	x	x	682	823	794	-
70131	Personaldienstleistungskaufmann	154	57	x	x	39	68	47	-
70241	Servicekaufmann im Luftverkehr	93	25	x	x	31	31	31	-
70291	Kaufmann für Verkehrsservice	159	66	x	x	65	49	45	-
70312	Kaufmann für Marketingkommunikation	435	123	x	x	142	186	107	-
70341	Kaufmann für audiovisuelle Medien	29	13	x	x	-	14	15	-
70410	Tourismuskaufmann (Kaufmann für Privat- und Geschäftsreisen)	571	90	x	x	89	227	255	-
70411	Kaufmann für Tourismus und Freizeit	136	17	x	x	46	50	40	-
70412	Kaufmann im E-Commerce	722	410	x	x	234	250	238	-
70452	Immobilienkaufmann	938	443	x	x	356	318	264	-
70491	Sportfachmann	1	1	x	x	1	-	-	-
70501	Sport- und Fitnesskaufmann	383	220	x	x	155	120	108	-
70502	Kaufmann im Gesundheitswesen	677	142	x	x	245	240	192	-
70503	Veranstaltungskaufmann	549	178	x	x	146	214	189	-
70505	Servicefachkraft für Dialogmarketing	27	13	x	x	13	14	-	-
70506	Kaufmann für Dialogmarketing	407	131	x	x	136	137	134	-
70511	Servicefahrer	3	2	x	x	1	2	-	-
71201	Eisenbahner im Betriebsdienst	607	528	x	x	222	211	174	-
71401	Berufskraftfahrer	764	696	x	x	290	249	225	-
71501	Fachkraft im Fahrbetrieb	173	157	x	x	62	62	49	-
71601	Straßenwärter	313	306	x	x	98	110	105	-
73203	Fachkraft für Kurier-, Express- und Postdienstleistungen	165	120	x	x	79	86	-	-
73204	Kaufmann für Kurier-, Express- und Postdienstleistungen	39	27	x	x	10	7	22	-
74201	Fachkraft für Lagerlogistik	4 214	3 503	x	x	1 297	1 320	1 597	-
74500	Fachkraft für Schutz und Sicherheit	427	350	x	x	191	120	116	-
74505	Servicekraft für Schutz und Sicherheit	26	21	x	x	12	14	-	-
75412	Steuerfachangestellter	3 398	965	x	x	1 142	1 096	1 160	-
77421	Fachinformatiker - Anwendungsentwicklung	2 195	1 938	x	x	23	1 125	1 047	-
77422	Fachinformatiker - Systemintegration	3 116	2 913	x	x	22	1 530	1 564	-
77430	Mathematisch-technischer Softwareentwickler	45	40	x	x	19	10	16	-
77441	Fachinformatiker - Systemintegration	1 453	1 363	x	x	1 453	-	-	-
77442	Fachinformatiker - Anwendungsentwicklung	998	862	x	x	998	-	-	-
77443	Fachinformatiker - Daten- und Prozessanalyse	72	64	x	x	72	-	-	-
77444	Fachinformatiker - Digitale Vernetzung	64	57	x	x	64	-	-	-
77445	IT - System-Elektroniker	256	239	x	x	256	-	-	-
77551	IT - Kaufmann für System-Management	204	163	x	x	204	-	-	-
77552	IT - Kaufmann für Digitalisierungsmanagement	140	103	x	x	140	-	-	-
77912	Informations- und Telekommunikationssystem-Kaufmann	346	281	x	x	-	179	167	-
77913	Informatikkaufmann	353	284	x	x	-	168	185	-
78033	Kaufmann für Büromanagement	11 885	2 961	x	x	4 012	4 071	3 802	-
78511	Industriekaufmann	8 503	2 949	x	x	2 570	2 947	2 986	-
78621	Rechtsanwaltsfachangestellter	1 514	96	x	x	445	500	569	-
78631	Notarfachangestellter	427	82	x	x	100	147	180	-
78641	Patentanwaltsfachangestellter	215	31	x	x	42	81	92	-
78702	Verwaltungsfachangestellter	2 895	706	x	x	956	982	957	-
78732	Sozialversicherungsfachangestellter	658	144	x	x	261	231	166	-
78733	Fachangestellter für Arbeitsmarktdienstleistungen	267	74	x	x	98	84	85	-
79512	Fachangestellter für Bäderbetriebe	276	200	x	x	95	88	93	-
80411	Schornsteinfeger	346	304	x	x	120	109	117	-
82341	Fachangestellter für Medien- und Informationsdienste	128	29	x	x	36	51	41	-
82351	Fachangestellter für Markt- und Sozialforschung	18	9	x	x	4	5	9	-
83541	Mediengestalter Bild und Ton	246	179	x	x	72	95	79	-
83542	Film- und Videoreditor	2	1	x	x	-	1	1	-
83543	Fachkraft für Veranstaltungstechnik	391	346	x	x	93	153	145	-
83701	Fotograf	197	70	x	x	58	63	76	-
83902	Schilder- und Lichtreklamehersteller - Grafik, Druck, Applikation	86	59	x	x	30	31	25	-
83903	Schilder- u. Lichtreklamehersteller - Technik, Montage, Werbeelektrik/-elektronik	31	22	x	x	15	4	12	-

1) F1 = Berufsintegrationsvorklasse 1. Jahr / Deutschklasse - Berufsschule DK-BS.  
2) F2 = Berufsintegrationsklasse 2. Jahr.



## Jahrgangsstufen und Regierungsbezirken

darunter ausländische Schüler		Von den Schülern besuchten eine Schule im Regierungsbezirk						
zusammen	männlich	Oberbayern	Niederbayern	Oberpfalz	Oberfranken	Mittelfranken	Unterfranken	Schwaben
32	26	24	16	337	1	3	9	3
18	14	6	151	8	93	6	11	103
71	52	236	209	18	135	16	10	59
90	60	210	217	177	67	127	168	102
47	28	105	42	146	24	37	26	110
32	17	78	101	48	19	63	42	34
2	1	57	-	-	-	-	-	-
-	-	-	-	-	-	68	-	-
2	2	-	-	-	-	-	349	-
1 451	958	1 926	531	462	491	926	667	1 039
309	128	362	115	126	137	136	157	225
278	170	386	53	50	39	100	88	124
13	4	68	-	-	-	29	-	-
257	156	1 111	308	236	250	563	446	602
7	4	28	25	-	-	12	54	-
103	70	543	130	116	147	230	148	285
1 376	871	3 188	880	748	666	1 129	692	1 163
201	120	717	178	114	196	403	263	433
4	-	79	-	-	-	64	-	-
1	1	10	1	-	-	-	-	1
49	9	315	-	-	-	146	-	-
4	-	160	-	-	31	56	35	-
3	1	2	-	-	-	19	1	-
228	25	279	71	90	38	132	10	89
406	148	1 604	497	354	269	643	431	562
154	68	599	105	123	325	331	172	176
324	172	660	91	177	170	467	222	512
21	7	73	-	-	-	81	-	-
5	2	93	-	-	-	-	-	-
22	8	106	-	-	-	53	-	-
18	4	284	-	-	15	125	11	-
2	2	29	-	-	-	-	-	-
49	10	286	65	-	29	82	60	49
1	-	44	-	-	-	19	-	73
44	23	200	58	78	81	81	116	108
42	18	593	-	-	-	345	-	-
-	-	1	-	-	-	-	-	-
45	35	125	66	-	-	87	17	88
34	10	176	149	-	-	101	153	98
22	14	298	15	-	-	136	19	81
7	5	-	7	-	10	-	-	10
42	15	-	82	-	179	-	-	146
-	-	-	3	-	-	-	-	-
44	36	422	-	-	-	185	-	-
154	152	-	-	-	284	174	-	306
31	30	100	-	-	-	73	-	-
2	2	-	-	-	-	-	313	-
28	25	81	26	-	14	27	17	-
11	8	34	-	-	-	3	2	-
536	490	1 100	555	340	322	514	476	907
100	90	300	-	-	127	-	-	-
8	7	21	-	-	5	-	-	-
421	94	1 264	362	356	210	423	360	423
209	176	668	166	220	191	414	247	289
315	281	1 206	229	208	185	549	325	414
4	4	-	-	45	-	-	-	-
129	120	592	114	114	92	279	102	160
89	70	389	64	132	63	198	56	96
12	8	8	-	1	1	2	60	-
2	2	3	-	2	1	-	58	-
24	22	99	14	45	11	24	19	44
9	5	69	13	18	14	41	22	27
7	5	67	13	11	15	11	7	16
25	15	120	18	27	23	61	55	42
23	17	138	27	39	40	59	28	22
1 324	408	4 145	1 159	1 202	829	1 649	1 220	1 681
281	106	1 861	908	736	1 123	1 271	874	1 730
231	19	571	75	102	109	273	190	194
21	4	370	6	7	10	9	12	13
32	3	210	-	-	-	4	-	1
66	23	1 068	261	221	205	369	333	438
28	10	217	100	41	74	62	74	90
13	-	-	145	122	-	-	-	-
31	28	-	-	-	-	-	-	276
1	1	185	-	161	-	-	-	-
5	2	128	-	-	-	-	-	-
1	-	-	-	-	-	18	-	-
9	8	-	-	-	-	246	-	-
1	1	-	-	-	-	2	-	-
29	27	391	-	-	-	-	-	-
10	6	104	-	15	27	38	13	-
4	3	86	-	-	-	-	-	-
3	3	31	-	-	-	-	-	-

Berufsnummer	Berufe	Schüler		davon in Jahrgangsstufe					
		insgesamt	männlich	F1 <sup>1)</sup>	F2 <sup>2)</sup>	10	11	12	13
85610	Medizinische Fachangestellte .....	9 046	329	x	x	3 071	2 765	3 210	-
85621	Zahnmedizinische Fachangestellte .....	6 247	202	x	x	2 065	1 972	2 210	-
85630	Tiermedizinische Fachangestellte .....	935	66	x	x	374	309	252	-
90101	Friseur .....	3 010	745	x	x	1 032	997	981	-
90201	Kosmetiker .....	110	1	x	x	36	41	33	-
91201	Restaurantfachmann .....	576	312	x	x	168	198	210	-
91402	Fachmann für Systemgastronomie .....	573	329	x	x	201	198	174	-
91403	Hotelkaufmann .....	181	68	x	x	43	64	74	-
91411	Hotelfachmann .....	3 613	1 289	x	x	975	1 274	1 364	-
91511	Fachkraft im Gastgewerbe .....	359	228	x	x	145	214	-	-
92121	Hauswirtschafterin .....	172	10	x	x	31	64	77	-
93511	Fachkraft für Abwassertechnik .....	125	113	x	x	37	42	46	-
93521	Fachkraft für Wasserversorgungstechnik .....	119	114	x	x	29	47	43	-
93531	Fachkraft für Kreislauf- und Abfallwirtschaft .....	101	81	x	x	33	36	32	-
93541	Fachkraft für Rohr-, Kanal- und Industrieservice .....	143	138	x	x	48	55	40	-
99011	BGJ/s Agrarwirtschaft / tierischer Bereich .....	658	495	x	x	658	x	x	x
99012	BGJ/s Agrarwirtschaft / pflanzlicher Bereich - BGJ/s Winzer .....	12	11	x	x	12	x	x	x
99061	BGJ/s Zimmerer .....	814	792	x	x	814	x	x	x
99066	BGJ/s Bau - Holz .....	149	134	x	x	149	x	x	x
99071	BGJ/s Holztechnik .....	1 778	1 479	x	x	1 778	x	x	x
99133	BGJ/s Ernährung und Hauswirtschaft .....	60	7	x	x	60	x	x	x
99500	Berufsintegrationsjahr - kooperativ (ESF-gefördert) (BIJ/k (ESF)) .....	666	363	x	x	666	x	x	x
99502	Berufsvorbereitungsjahr - kooperativ (BVJ/k) .....	2 959	1 846	x	x	2 959	x	x	x
99503	Berufsvorbereitungsjahr / schulisch (BVJ/s) .....	946	588	x	x	946	x	x	x
99507	Berufsintegrationsvorklasse - kooperativ 1. Jahr (BIK/V) .....	2 443	1 476	2 443	x	x	x	x	x
99508	Berufsintegrationsklasse - kooperativ 2. Jahr (BIK) .....	2 488	1 583	x	2 488	x	x	x	x
99510	JoA - Sonstige <sup>3) 4)</sup> .....	2 751	1 798	x	x	1 547	792	412	x
99511	JoA - Teilnehmer an Lehrgängen der Arbeitsverwaltung .....	234	154	x	x	234	x	x	x
99512	JoA - BvB Reha .....	9	6	x	x	9	x	x	x
99513	Praktikanten (EQJ-Maßnahme) .....	284	210	x	x	248	36	x	x
99516	Berufsvorbereitungsjahr Neustart - kooperativ (BVJ-Neustart) .....	395	289	x	x	395	x	x	x
99520	Deutschklassen an Berufsschulen (DK-BS) .....	575	382	575	x	x	x	x	x
99526	Berufsintegrationsvorklasse schulisch (BIK/Vs) .....	565	354	565	x	x	x	x	x
99528	Berufsintegrationsklasse schulisch 2. Jahr (BIK/s) .....	362	208	x	362	x	x	x	x
<b>Insgesamt</b>		<b>244 975</b>	<b>156 836</b>	<b>3 583</b>	<b>2 850</b>	<b>79 249</b>	<b>72 946</b>	<b>71 202</b>	<b>15 145</b>

1) F1 = Berufsintegrationsvorklasse 1. Jahr / Deutschklasse - Berufsschule DK-BS.

2) F2 = Berufsintegrationsklasse 2. Jahr.

3) JoA = Jugendliche ohne Ausbildungsvertrag.

4) Mithelfende Familienangehörige und ungelernete Arbeitskräfte.

## Jahrgangsstufen und Regierungsbezirken

darunter ausländische Schüler		Von den Schülern besuchten eine Schule im Regierungsbezirk						
zusammen	männlich	Oberbayern	Niederbayern	Oberpfalz	Oberfranken	Mittelfranken	Unterfranken	Schwaben
1 605	111	3 147	719	898	672	1 382	975	1 253
2 274	144	2 425	525	584	358	889	545	921
43	9	377	97	-	63	179	80	139
991	499	1 137	270	267	204	479	263	390
14	-	72	-	-	-	38	-	-
210	141	262	48	36	34	59	52	85
379	231	200	62	78	8	135	36	54
26	9	76	1	2	-	3	4	95
1 109	486	1 690	292	205	195	399	297	535
218	166	136	29	24	41	39	49	41
13	6	86	-	-	-	86	-	-
4	3	-	-	-	-	-	-	125
3	3	-	-	-	-	-	-	119
15	13	-	-	-	-	-	-	101
23	23	-	-	-	-	-	-	143
6	6	199	90	62	62	75	48	122
-	-	-	-	-	-	-	12	-
31	30	304	83	84	45	76	52	170
10	10	-	27	-	-	63	20	39
126	118	672	158	184	122	207	180	255
8	1	43	-	-	17	-	-	-
277	151	313	51	33	38	34	29	168
866	580	663	339	454	298	458	326	421
355	231	498	16	17	-	228	109	78
2 436	1 472	545	325	303	200	266	320	484
2 481	1 577	526	350	289	283	320	343	377
834	566	1 391	108	106	183	517	114	332
79	56	206	19	-	-	-	-	9
-	-	9	-	-	-	-	-	-
116	97	91	14	13	51	45	17	53
100	80	160	35	24	31	42	37	66
575	382	175	63	30	66	17	81	143
563	353	365	-	-	-	168	32	-
361	207	232	-	-	-	130	-	-
<b>39 587</b>	<b>25 768</b>	<b>81 123</b>	<b>23 911</b>	<b>22 628</b>	<b>20 263</b>	<b>34 593</b>	<b>24 178</b>	<b>38 279</b>

## 5.1. Lehrkräfte nach Schulträger, Beschäftigungsverhältnis, Geschlecht und deren Stunden in der Stichwoche

Beschäftigungsverhältnis/ Beschäftigungsumfang	Schul- träger	Lehrkräfte <sup>1)</sup>			In der Stichwoche erteilte Unterrichtsstunden von			An- rech- nungs- stun- den	Er- mäßi- gungs- stun- den	Stunden der Lehr- kräfte ins- gesamt
		männ- lich	weib- lich	ins- gesamt	männ- lichen	weib- lichen	sämt- lichen			
<b>Voll- und teilzeitbeschäftigte</b>										
Lehrkräfte .....	staatlich	3 383	1 844	5 227	64 257	29 964	94 221	13 088	2 832	110 141
	kommunal	1 360	1 044	2 404	26 566	18 144	44 710	5 676	1 221	51 607
	privat	3	1	4	73	17	90	17	-	107
	<b>zusammen</b>	<b>4 746</b>	<b>2 889</b>	<b>7 635</b>	<b>90 896</b>	<b>48 125</b>	<b>139 021</b>	<b>18 781</b>	<b>4 053</b>	<b>161 855</b>
<b>davon</b>										
vollzeitbeschäftigt .....	staatlich	3 032	983	4 015	58 600	17 860	76 460	11 735	2 234	90 429
	kommunal	1 178	542	1 720	23 673	10 648	34 321	4 750	915	39 986
	privat	3	-	3	73	-	73	15	-	88
	<b>zusammen</b>	<b>4 213</b>	<b>1 525</b>	<b>5 738</b>	<b>82 346</b>	<b>28 508</b>	<b>110 854</b>	<b>16 500</b>	<b>3 149</b>	<b>130 503</b>
teilzeitbeschäftigt (mit mindestens der Hälfte der Unterrichtspflichtzeit) .....	staatlich	351	861	1 212	5 657	12 104	17 761	1 353	598	19 712
	kommunal	182	502	684	2 893	7 496	10 389	926	306	11 621
	privat	-	1	1	-	17	17	2	-	19
	<b>zusammen</b>	<b>533</b>	<b>1 364</b>	<b>1 897</b>	<b>8 550</b>	<b>19 617</b>	<b>28 167</b>	<b>2 281</b>	<b>904</b>	<b>31 352</b>
<b>Mehrarbeit / Überstunden</b>										
leistende Lehrkräfte .....	staatlich	63	25	88	100	33	133	-	-	133
	kommunal	4	2	6	25	3	28	-	-	28
	privat	-	-	-	-	-	-	-	-	-
	<b>zusammen</b>	<b>67</b>	<b>27</b>	<b>94</b>	<b>125</b>	<b>36</b>	<b>161</b>	<b>-</b>	<b>-</b>	<b>161</b>
<b>Lehrkräfte, die mit weniger als der Hälfte der vollen Unterrichts- pflichtzeit beschäftigt sind .....</b>										
	staatlich	604	674	1 278	3 235	4 488	7 723	168	302	8 193
	kommunal	112	216	328	753	1 643	2 396	87	63	2 546
	privat	-	-	-	-	-	-	-	-	-
	<b>zusammen</b>	<b>716</b>	<b>890</b>	<b>1 606</b>	<b>3 988</b>	<b>6 131</b>	<b>10 119</b>	<b>255</b>	<b>365</b>	<b>10 739</b>
<b>Lehrkräfte im Vorbereitungsdienst (nur soweit diese eigenverant- wortlich Unterricht erteilen)</b>										
<b>davon</b>										
Studienreferendare .....	staatlich	227	279	506	1 939	1 708	3 647	10	-	3 657
	kommunal	16	22	38	120	65	185	3	-	188
	privat	-	-	-	-	-	-	-	-	-
	<b>zusammen</b>	<b>243</b>	<b>301</b>	<b>544</b>	<b>2 059</b>	<b>1 773</b>	<b>3 832</b>	<b>13</b>	<b>-</b>	<b>3 845</b>
Fachlehreranwärter .....	staatlich	7	2	9	58	12	70	1	-	71
	kommunal	8	4	12	60	23	83	3	-	86
	privat	-	-	-	-	-	-	-	-	-
	<b>zusammen</b>	<b>15</b>	<b>6</b>	<b>21</b>	<b>118</b>	<b>35</b>	<b>153</b>	<b>4</b>	<b>-</b>	<b>157</b>
<b>Insgesamt</b>	<b>staatlich</b>	<b>4 284</b>	<b>2 824</b>	<b>7 108</b>	<b>69 589</b>	<b>36 205</b>	<b>105 794</b>	<b>13 267</b>	<b>3 134</b>	<b>122 195</b>
	<b>kommunal</b>	<b>1 500</b>	<b>1 288</b>	<b>2 788</b>	<b>27 524</b>	<b>19 878</b>	<b>47 402</b>	<b>5 769</b>	<b>1 284</b>	<b>54 455</b>
	<b>privat</b>	<b>3</b>	<b>1</b>	<b>4</b>	<b>73</b>	<b>17</b>	<b>90</b>	<b>17</b>	<b>-</b>	<b>107</b>
	<b>insgesamt</b>	<b>5 787</b>	<b>4 113</b>	<b>9 900</b>	<b>97 186</b>	<b>56 100</b>	<b>153 286</b>	<b>19 053</b>	<b>4 418</b>	<b>176 757</b>

1) An mehreren Berufsschulen tätige Lehrkräfte wurden mehrfach gezählt, die entsprechenden Wochenstunden nur einfach. Zusätzlich über die Unterrichtspflichtzeit hinaus tätige Lehrkräfte wurden, soweit sie auch ihre regelmäßigen Stunden an einer Berufsschule erteilen, bei den vollzeit- und teilzeitbeschäftigten Lehrkräften und den mit weniger als der Hälfte der vollen Unterrichtspflichtzeit Beschäftigten bzw. bei Mehrarbeit/Überstunden leistenden Lehrkräften gezählt. Einschließlich die mit Dienstbezügen abwesenden Lehrkräfte, die laut Stundenplan nicht zum Unterrichtseinsatz vorgesehen sind.

## 5.2. Lehrkräfte nach Regierungsbezirken, Beschäftigungsverhältnis, Schulträger und Geschlecht

Beschäftigungsverhältnis/ Beschäftigungsumfang <sup>1)</sup>	Schul- träger	Lehrkräfte insgesamt	Ober- bayern	Nieder- bayern	Ober- pfalz	Ober- franken	Mittel- franken	Unter- franken	Schwa- ben
Insgesamt									
Voll- und teilzeitbeschäftigte Lehrkräfte <sup>2) 3)</sup> .....	staatlich	5 227	1 293	760	494	668	621	563	828
	kommunal	2 404	1 208	-	235	-	501	209	251
	privat	4	-	-	-	-	-	4	-
	zusammen	7 635	2 501	760	729	668	1 122	776	1 079
davon vollzeitbeschäftigt <sup>2) 3)</sup> .....	staatlich	4 015	985	610	410	494	474	403	639
	kommunal	1 720	835	-	180	-	354	161	190
	privat	3	-	-	-	-	-	3	-
	zusammen	5 738	1 820	610	590	494	828	567	829
teilzeitbeschäftigt (mit mindestens der Hälfte der Unterrichtspflichtzeit) <sup>2) 3)</sup> .....	staatlich	1 212	308	150	84	174	147	160	189
	kommunal	684	373	-	55	-	147	48	61
	privat	1	-	-	-	-	-	1	-
	zusammen	1 897	681	150	139	174	294	209	250
Mehrarbeit / Überstunden leistende Lehrkräfte .....	staatlich	88	39	6	15	3	1	8	16
	kommunal	6	3	-	1	-	-	-	2
	privat	-	-	-	-	-	-	-	-
	zusammen	94	42	6	16	3	1	8	18
Lehrkräfte, die mit weniger als der Hälfte der vollen Unterrichts- pflichtzeit beschäftigt sind <sup>4)</sup> .....	staatlich	1 278	366	132	146	142	156	132	204
	kommunal	328	161	-	37	-	49	44	37
	privat	-	-	-	-	-	-	-	-
	zusammen	1 606	527	132	183	142	205	176	241
Lehrkräfte im Vorbereitungsdienst (nur soweit diese eigenverant- wortlich Unterricht erteilen)									
davon Studienreferendare .....	staatlich	506	129	64	54	80	47	41	91
	kommunal	38	12	-	12	-	4	2	8
	privat	-	-	-	-	-	-	-	-
	zusammen	544	141	64	66	80	51	43	99
Fachlehreranwärter .....	staatlich	9	1	2	3	-	1	-	2
	kommunal	12	10	-	-	-	2	-	-
	privat	-	-	-	-	-	-	-	-
	zusammen	21	11	2	3	-	3	-	2
<b>Insgesamt</b>	<b>staatlich</b>	<b>7 108</b>	<b>1 828</b>	<b>964</b>	<b>712</b>	<b>893</b>	<b>826</b>	<b>744</b>	<b>1 141</b>
	<b>kommunal</b>	<b>2 788</b>	<b>1 394</b>	<b>-</b>	<b>285</b>	<b>-</b>	<b>556</b>	<b>255</b>	<b>298</b>
	<b>privat</b>	<b>4</b>	<b>-</b>	<b>-</b>	<b>-</b>	<b>-</b>	<b>-</b>	<b>4</b>	<b>-</b>
	<b>insgesamt</b>	<b>9 900</b>	<b>3 222</b>	<b>964</b>	<b>997</b>	<b>893</b>	<b>1 382</b>	<b>1 003</b>	<b>1 439</b>

1) Lehrkräfte mit Altersteilzeit im Teilzeitmodell bzw. in der Anspannphase des Blockmodells sowie Lehrkräfte in der Arbeitsphase des Freistellungsmodells (Art. 80a Abs. 4 BayBG) wurden ungeachtet der rechtlichen Einstufung gemäß ihrem Beschäftigungsumfang (Pflichtstundenzahl) zugeordnet.

2) Lehrkräfte, die an den berichtenden beruflichen Schulen ausschließlich oder überwiegend tätig waren.

3) Die unter "Mehrarbeit / Überstunden leistende Lehrkräfte" aufgeführten Lehrkräfte sind auch hier bereits enthalten. Daher werden diese Lehrkräfte in den "Insgesamt"-Zeilen doppelt ausgewiesen (Doppelzählung).

4) An mehreren Schulen tätige Lehrkräfte wurden mehrfach gezählt.

## Noch: 5.2. Lehrkräfte nach Regierungsbezirken, Beschäftigungsverhältnis, Schulträger und Geschlecht

Beschäftigungsverhältnis/ Beschäftigungsumfang <sup>1)</sup>	Schul- träger	Lehrkräfte insgesamt	Ober- bayern	Nieder- bayern	Ober- pfalz	Ober- franken	Mittel- franken	Unter- franken	Schwa- ben
darunter männlich									
Voll- und teilzeitbeschäftigte Lehrkräfte <sup>2) 3)</sup> .....	staatlich	3 383	810	519	344	422	393	338	557
	kommunal	1 360	641	-	148	-	268	146	157
	privat	3	-	-	-	-	-	3	-
	<b>zusammen</b>	<b>4 746</b>	<b>1 451</b>	<b>519</b>	<b>492</b>	<b>422</b>	<b>661</b>	<b>487</b>	<b>714</b>
davon vollzeitbeschäftigt <sup>2) 3)</sup> .....	staatlich	3 032	717	487	323	365	348	296	496
	kommunal	1 178	545	-	137	-	223	127	146
	privat	3	-	-	-	-	-	3	-
	<b>zusammen</b>	<b>4 213</b>	<b>1 262</b>	<b>487</b>	<b>460</b>	<b>365</b>	<b>571</b>	<b>426</b>	<b>642</b>
teilzeitbeschäftigt (mit mindestens der Hälfte der Unterrichtspflichtzeit) <sup>2) 3)</sup> .....	staatlich	351	93	32	21	57	45	42	61
	kommunal	182	96	-	11	-	45	19	11
	privat	-	-	-	-	-	-	-	-
	<b>zusammen</b>	<b>533</b>	<b>189</b>	<b>32</b>	<b>32</b>	<b>57</b>	<b>90</b>	<b>61</b>	<b>72</b>
Mehrarbeit / Überstunden leistende Lehrkräfte .....	staatlich	63	20	6	12	2	1	8	14
	kommunal	4	1	-	1	-	-	-	2
	privat	-	-	-	-	-	-	-	-
	<b>zusammen</b>	<b>67</b>	<b>21</b>	<b>6</b>	<b>13</b>	<b>2</b>	<b>1</b>	<b>8</b>	<b>16</b>
Lehrkräfte, die mit weniger als der Hälfte der vollen Unterrichts- pflichtzeit beschäftigt sind <sup>4)</sup> .....	staatlich	604	171	57	71	69	89	50	97
	kommunal	112	63	-	11	-	9	16	13
	privat	-	-	-	-	-	-	-	-
	<b>zusammen</b>	<b>716</b>	<b>234</b>	<b>57</b>	<b>82</b>	<b>69</b>	<b>98</b>	<b>66</b>	<b>110</b>
Lehrkräfte im Vorbereitungsdienst (nur soweit diese eigenverant- wortlich Unterricht erteilen)									
davon Studienreferendare .....	staatlich	227	62	29	27	33	18	20	38
	kommunal	16	5	-	5	-	3	1	2
	privat	-	-	-	-	-	-	-	-
	<b>zusammen</b>	<b>243</b>	<b>67</b>	<b>29</b>	<b>32</b>	<b>33</b>	<b>21</b>	<b>21</b>	<b>40</b>
Fachlehreranwärter .....	staatlich	7	1	-	3	-	1	-	2
	kommunal	8	7	-	-	-	1	-	-
	privat	-	-	-	-	-	-	-	-
	<b>zusammen</b>	<b>15</b>	<b>8</b>	<b>-</b>	<b>3</b>	<b>-</b>	<b>2</b>	<b>-</b>	<b>2</b>
<b>Zusammen</b>	<b>staatlich</b>	<b>4 284</b>	<b>1 064</b>	<b>611</b>	<b>457</b>	<b>526</b>	<b>502</b>	<b>416</b>	<b>708</b>
	<b>kommunal</b>	<b>1 500</b>	<b>717</b>	<b>-</b>	<b>165</b>	<b>-</b>	<b>281</b>	<b>163</b>	<b>174</b>
	<b>privat</b>	<b>3</b>	<b>-</b>	<b>-</b>	<b>-</b>	<b>-</b>	<b>-</b>	<b>3</b>	<b>-</b>
	<b>insgesamt</b>	<b>5 787</b>	<b>1 781</b>	<b>611</b>	<b>622</b>	<b>526</b>	<b>783</b>	<b>582</b>	<b>882</b>

1) Lehrkräfte mit Altersteilzeit im Teilzeitmodell bzw. in der Anspannphase des Blockmodells sowie Lehrkräfte in der Arbeitsphase des Freistellungsmodells (Art. 80a Abs. 4 BayBG) wurden ungeachtet der rechtlichen Einstufung gemäß ihrem Beschäftigungsumfang (Pflichtstundenanzahl) zugeordnet.

2) Lehrkräfte, die an den berichtenden beruflichen Schulen ausschließlich oder überwiegend tätig waren.

3) Die unter "Mehrarbeit / Überstunden leistende Lehrkräfte" aufgeführten Lehrkräfte sind auch hier bereits enthalten. Daher werden diese Lehrkräfte in den "Insgesamt"-Zeilen doppelt ausgewiesen (Doppelzählung).

4) An mehreren Schulen tätige Lehrkräfte wurden mehrfach gezählt.

**5.3. Unterrichtsstunden, die in der Stichwoche erteilt wurden, nach Regierungsbezirken, Beschäftigungsverhältnis, Schulträger und Geschlecht**

Beschäftigungsverhältnis/ Beschäftigungsumfang <sup>1)</sup>	Schul- träger	Unterrichts- stunden, die in der Stichwoche erteilt wurden	Ober- bayern	Nieder- bayern	Ober- pfalz	Ober- franken	Mittel- franken	Unter- franken	Schwa- ben	
Insgesamt										
Voll- und teilzeitbeschäftigte										
Lehrkräfte .....	staatlich	94 221	23 528	14 403	8 800	11 523	10 981	9 789	15 197	
	kommunal	44 710	21 760	-	4 631	-	9 381	3 851	5 087	
	privat	90	-	-	-	-	-	90	-	
	zusammen	139 021	45 288	14 403	13 431	11 523	20 362	13 730	20 284	
davon										
vollzeitbeschäftigt .....	staatlich	76 460	18 969	12 134	7 615	8 970	8 919	7 492	12 361	
	kommunal	34 321	16 122	-	3 780	-	7 149	3 151	4 119	
	privat	73	-	-	-	-	-	73	-	
	zusammen	110 854	35 091	12 134	11 395	8 970	16 068	10 716	16 480	
teilzeitbeschäftigt .....	staatlich	17 761	4 559	2 269	1 185	2 553	2 062	2 297	2 836	
	kommunal	10 389	5 638	-	851	-	2 232	700	968	
	privat	17	-	-	-	-	-	17	-	
	zusammen	28 167	10 197	2 269	2 036	2 553	4 294	3 014	3 804	
Mehrarbeit / Überstunden										
leistende Lehrkräfte .....	staatlich	133	43	11	15	12	1	9	42	
	kommunal	28	4	-	15	-	-	-	9	
	privat	-	-	-	-	-	-	-	-	
	zusammen	161	47	11	30	12	1	9	51	
Lehrkräfte, die mit weniger als der Hälfte der vollen Unterrichts- pflichtzeit beschäftigt sind .....										
	staatlich	7 723	2 437	751	767	752	912	863	1 241	
	kommunal	2 396	1 202	-	245	-	350	311	288	
	privat	-	-	-	-	-	-	-	-	
	zusammen	10 119	3 639	751	1 012	752	1 262	1 174	1 529	
Lehrkräfte im Vorbereitungsdienst (nur soweit diese eigenverant- wortlich Unterricht erteilen)										
davon										
Studienreferendare .....	staatlich	3 647	1 011	435	261	467	385	306	782	
	kommunal	185	83	-	37	-	30	25	10	
	privat	-	-	-	-	-	-	-	-	
	zusammen	3 832	1 094	435	298	467	415	331	792	
Fachlehreranwärter .....	staatlich	70	22	12	18	-	6	-	12	
	kommunal	83	71	-	-	-	12	-	-	
	privat	-	-	-	-	-	-	-	-	
	zusammen	153	93	12	18	-	18	-	12	
<b>Insgesamt</b>		<b>staatlich</b>	<b>105 794</b>	<b>27 041</b>	<b>15 612</b>	<b>9 861</b>	<b>12 754</b>	<b>12 285</b>	<b>10 967</b>	<b>17 274</b>
		<b>kommunal</b>	<b>47 402</b>	<b>23 120</b>	<b>-</b>	<b>4 928</b>	<b>-</b>	<b>9 773</b>	<b>4 187</b>	<b>5 394</b>
		<b>privat</b>	<b>90</b>	<b>-</b>	<b>-</b>	<b>-</b>	<b>-</b>	<b>90</b>	<b>-</b>	<b>-</b>
		<b>insgesamt</b>	<b>153 286</b>	<b>50 161</b>	<b>15 612</b>	<b>14 789</b>	<b>12 754</b>	<b>22 058</b>	<b>15 244</b>	<b>22 668</b>

1) Lehrkräfte mit Altersteilzeit im Teilzeitmodell bzw. in der Ansparphase des Blockmodells sowie Lehrkräfte in der Arbeitsphase des Freistellungsmodells (Art. 80a Abs. 4 BayBG) wurden ungeachtet der rechtlichen Einstufung gemäß ihrem Beschäftigungsumfang (Pflichtstundenzahl) zugeordnet.

**Noch: 5.3. Unterrichtsstunden, die in der Stichwoche erteilt wurden, nach Regierungsbezirken,  
Beschäftigungsverhältnis, Schulträger und Geschlecht**

Beschäftigungsverhältnis/ Beschäftigungsumfang <sup>1)</sup>	Schul- träger	Unterrichts- stunden, die in der Stichwoche erteilt wurden	Ober- bayern	Nieder- bayern	Ober- pfalz	Ober- franken	Mittel- franken	Unter- franken	Schwa- ben
darunter männlich									
Voll- und teilzeitbeschäftigte									
Lehrkräfte .....	staatlich	64 257	15 676	10 242	6 407	7 711	7 367	6 195	10 659
	kommunal	26 566	12 190	-	3 097	-	5 195	2 717	3 367
	privat	73	-	-	-	-	-	73	-
	<b>zusammen</b>	<b>90 896</b>	<b>27 866</b>	<b>10 242</b>	<b>9 504</b>	<b>7 711</b>	<b>12 562</b>	<b>8 985</b>	<b>14 026</b>
davon									
vollzeitbeschäftigt .....	staatlich	58 600	14 176	9 705	6 045	6 782	6 637	5 541	9 714
	kommunal	23 673	10 641	-	2 919	-	4 485	2 443	3 185
	privat	73	-	-	-	-	-	73	-
	<b>zusammen</b>	<b>82 346</b>	<b>24 817</b>	<b>9 705</b>	<b>8 964</b>	<b>6 782</b>	<b>11 122</b>	<b>8 057</b>	<b>12 899</b>
teilzeitbeschäftigt .....	staatlich	5 657	1 500	537	362	929	730	654	945
	kommunal	2 893	1 549	-	178	-	710	274	182
	privat	-	-	-	-	-	-	-	-
	<b>zusammen</b>	<b>8 550</b>	<b>3 049</b>	<b>537</b>	<b>540</b>	<b>929</b>	<b>1 440</b>	<b>928</b>	<b>1 127</b>
Mehrarbeit / Überstunden									
leistende Lehrkräfte .....	staatlich	100	22	11	12	8	1	9	37
	kommunal	25	1	-	15	-	-	-	9
	privat	-	-	-	-	-	-	-	-
	<b>zusammen</b>	<b>125</b>	<b>23</b>	<b>11</b>	<b>27</b>	<b>8</b>	<b>1</b>	<b>9</b>	<b>46</b>
Lehrkräfte, die mit weniger als der Hälfte der vollen Unterrichts- pflichtzeit beschäftigt sind .....									
	staatlich	3 235	965	254	328	364	478	296	550
	kommunal	753	419	-	68	-	60	110	96
	privat	-	-	-	-	-	-	-	-
	<b>zusammen</b>	<b>3 988</b>	<b>1 384</b>	<b>254</b>	<b>396</b>	<b>364</b>	<b>538</b>	<b>406</b>	<b>646</b>
Lehrkräfte im Vorbereitungsdienst (nur soweit diese eigenverant- wortlich Unterricht erteilen)									
davon									
Studienreferendare .....	staatlich	1 939	576	226	161	237	184	175	380
	kommunal	120	40	-	30	-	24	23	3
	privat	-	-	-	-	-	-	-	-
	<b>zusammen</b>	<b>2 059</b>	<b>616</b>	<b>226</b>	<b>191</b>	<b>237</b>	<b>208</b>	<b>198</b>	<b>383</b>
Fachlehreranwärter .....	staatlich	58	22	-	18	-	6	-	12
	kommunal	60	54	-	-	-	6	-	-
	privat	-	-	-	-	-	-	-	-
	<b>zusammen</b>	<b>118</b>	<b>76</b>	<b>-</b>	<b>18</b>	<b>-</b>	<b>12</b>	<b>-</b>	<b>12</b>
<b>Zusammen</b>	<b>staatlich</b>	<b>69 589</b>	<b>17 261</b>	<b>10 733</b>	<b>6 926</b>	<b>8 320</b>	<b>8 036</b>	<b>6 675</b>	<b>11 638</b>
	<b>kommunal</b>	<b>27 524</b>	<b>12 704</b>	<b>-</b>	<b>3 210</b>	<b>-</b>	<b>5 285</b>	<b>2 850</b>	<b>3 475</b>
	<b>privat</b>	<b>73</b>	<b>-</b>	<b>-</b>	<b>-</b>	<b>-</b>	<b>-</b>	<b>73</b>	<b>-</b>
	<b>zusammen</b>	<b>97 186</b>	<b>29 965</b>	<b>10 733</b>	<b>10 136</b>	<b>8 320</b>	<b>13 321</b>	<b>9 598</b>	<b>15 113</b>

1) Lehrkräfte mit Altersteilzeit im Teilzeitmodell bzw. in der Ansparphase des Blockmodells sowie Lehrkräfte in der Arbeitsphase des Freistellungsmodells (Art. 80a Abs. 4 BayBG) wurden ungeachtet der rechtlichen Einstufung gemäß ihrem Beschäftigungsumfang (Pflichtstundenzahl) zugeordnet.



**5.4. Anrechnungs- und Ermäßigungsstunden pro Woche nach Regierungsbezirken,  
Beschäftigungsverhältnis der Lehrkräfte und Schulträger**

Beschäftigungsverhältnis/ Beschäftigungsumfang <sup>1)</sup>	Schul- träger	Anrechnungs- und Ermässi- gungsstunden in der Stichwoche	Ober- bayern	Nieder- bayern	Ober- pfalz	Ober- franken	Mittel- franken	Unter- franken	Schwa- ben
Anrechnungsstunden									
Voll- und teilzeitbeschäftigte									
Lehrkräfte .....	staatlich	13 088	3 181	1 775	1 233	1 809	1 610	1 417	2 063
	kommunal	5 676	3 333	-	367	-	1 007	452	517
	privat	17	-	-	-	-	-	17	-
	<b>zusammen</b>	<b>18 781</b>	<b>6 514</b>	<b>1 775</b>	<b>1 600</b>	<b>1 809</b>	<b>2 617</b>	<b>1 886</b>	<b>2 580</b>
davon									
vollzeitbeschäftigt .....	staatlich	11 735	2 802	1 602	1 120	1 620	1 458	1 238	1 895
	kommunal	4 750	2 735	-	318	-	855	375	467
	privat	15	-	-	-	-	-	15	-
	<b>zusammen</b>	<b>16 500</b>	<b>5 537</b>	<b>1 602</b>	<b>1 438</b>	<b>1 620</b>	<b>2 313</b>	<b>1 628</b>	<b>2 362</b>
teilzeitbeschäftigt (mit mindestens der Hälfte der Unterrichtspflichtzeit) .....	staatlich	1 353	379	173	113	189	152	179	168
	kommunal	926	598	-	49	-	152	77	50
	privat	2	-	-	-	-	-	2	-
	<b>zusammen</b>	<b>2 281</b>	<b>977</b>	<b>173</b>	<b>162</b>	<b>189</b>	<b>304</b>	<b>258</b>	<b>218</b>
Lehrkräfte, die mit weniger als der Hälfte der vollen Unterrichts- pflichtzeit beschäftigt sind .....									
	staatlich	168	67	10	20	14	16	30	11
	kommunal	87	73	-	6	-	6	1	1
	privat	-	-	-	-	-	-	-	-
	<b>zusammen</b>	<b>255</b>	<b>140</b>	<b>10</b>	<b>26</b>	<b>14</b>	<b>22</b>	<b>31</b>	<b>12</b>
Lehrkräfte im Vorbereitungsdienst (nur soweit diese eigenverant- wortlich Unterricht erteilen)									
davon									
Studienreferendare .....	staatlich	10	1	-	-	-	-	1	8
	kommunal	3	-	-	-	-	-	3	-
	privat	-	-	-	-	-	-	-	-
	<b>zusammen</b>	<b>13</b>	<b>1</b>	<b>-</b>	<b>-</b>	<b>-</b>	<b>-</b>	<b>4</b>	<b>8</b>
Fachlehreranwärter .....	staatlich	1	1	-	-	-	-	-	-
	kommunal	3	3	-	-	-	-	-	-
	privat	-	-	-	-	-	-	-	-
	<b>zusammen</b>	<b>4</b>	<b>4</b>	<b>-</b>	<b>-</b>	<b>-</b>	<b>-</b>	<b>-</b>	<b>-</b>
<b>Insgesamt</b>	<b>staatlich</b>	<b>13 267</b>	<b>3 250</b>	<b>1 785</b>	<b>1 253</b>	<b>1 823</b>	<b>1 626</b>	<b>1 448</b>	<b>2 082</b>
	<b>kommunal</b>	<b>5 769</b>	<b>3 409</b>	<b>-</b>	<b>373</b>	<b>-</b>	<b>1 013</b>	<b>456</b>	<b>518</b>
	<b>privat</b>	<b>17</b>	<b>-</b>	<b>-</b>	<b>-</b>	<b>-</b>	<b>-</b>	<b>17</b>	<b>-</b>
	<b>insgesamt</b>	<b>19 053</b>	<b>6 659</b>	<b>1 785</b>	<b>1 626</b>	<b>1 823</b>	<b>2 639</b>	<b>1 921</b>	<b>2 600</b>

1) Lehrkräfte mit Altersteilzeit im Teilzeitmodell bzw. in der Ansparphase des Blockmodells sowie Lehrkräfte in der Arbeitsphase des Freistellungsmodells (Art. 80a Abs. 4 BayBG) wurden ungeachtet der rechtlichen Einstufung gemäß ihrem Beschäftigungsumfang (Pflichtstundenzahl) zugeordnet.

**Noch: 5.4. Anrechnungs- und Ermäßigungsstunden pro Woche nach Regierungsbezirken,  
Beschäftigungsverhältnis der Lehrkräfte und Schulträger**

Beschäftigungsverhältnis/ Beschäftigungsumfang <sup>1)</sup>	Schul- träger	Anrechnungs- und Ermässi- gungsstunden in der Stichwoche	Ober- bayern	Nieder- bayern	Ober- pfalz	Ober- franken	Mittel- franken	Unter- franken	Schwa- ben
Ermäßigungsstunden									
Voll- und teilzeitbeschäftigte									
Lehrkräfte .....	staatlich	2 832	557	402	345	365	415	261	487
	kommunal	1 221	540	-	102	-	349	112	118
	privat	-	-	-	-	-	-	-	-
	<b>zusammen</b>	<b>4 053</b>	<b>1 097</b>	<b>402</b>	<b>447</b>	<b>365</b>	<b>764</b>	<b>373</b>	<b>605</b>
davon									
vollzeitbeschäftigt .....	staatlich	2 234	470	303	281	245	366	210	359
	kommunal	915	373	-	85	-	266	90	101
	privat	-	-	-	-	-	-	-	-
	<b>zusammen</b>	<b>3 149</b>	<b>843</b>	<b>303</b>	<b>366</b>	<b>245</b>	<b>632</b>	<b>300</b>	<b>460</b>
teilzeitbeschäftigt (mit mindestens der Hälfte der Unterrichtspflichtzeit) .....	staatlich	598	87	99	64	120	49	51	128
	kommunal	306	167	-	17	-	83	22	17
	privat	-	-	-	-	-	-	-	-
	<b>zusammen</b>	<b>904</b>	<b>254</b>	<b>99</b>	<b>81</b>	<b>120</b>	<b>132</b>	<b>73</b>	<b>145</b>
Lehrkräfte, die mit weniger als der Hälfte der vollen Unterrichts- pflichtzeit beschäftigt sind .....	staatlich	302	129	14	31	48	17	25	38
	kommunal	63	33	-	8	-	7	9	6
	privat	-	-	-	-	-	-	-	-
	<b>zusammen</b>	<b>365</b>	<b>162</b>	<b>14</b>	<b>39</b>	<b>48</b>	<b>24</b>	<b>34</b>	<b>44</b>
<b>Insgesamt</b>	<b>staatlich</b>	<b>3 134</b>	<b>686</b>	<b>416</b>	<b>376</b>	<b>413</b>	<b>432</b>	<b>286</b>	<b>525</b>
	<b>kommunal</b>	<b>1 284</b>	<b>573</b>	<b>-</b>	<b>110</b>	<b>-</b>	<b>356</b>	<b>121</b>	<b>124</b>
	<b>privat</b>	<b>-</b>	<b>-</b>	<b>-</b>	<b>-</b>	<b>-</b>	<b>-</b>	<b>-</b>	<b>-</b>
	<b>insgesamt</b>	<b>4 418</b>	<b>1 259</b>	<b>416</b>	<b>486</b>	<b>413</b>	<b>788</b>	<b>407</b>	<b>649</b>

1) Lehrkräfte mit Altersteilzeit im Teilzeitmodell bzw. in der Ansparphase des Blockmodells sowie Lehrkräfte in der Arbeitsphase des Freistellungsmodells (Art. 80a Abs. 4 BayBG) wurden ungeachtet der rechtlichen Einstufung gemäß ihrem Beschäftigungsumfang (Pflichtstundenzahl) zugeordnet.

## 5.5. Voll- und teilzeitbeschäftigte Lehrkräfte nach Lehramt, Schulträger, Altersgruppen und Geschlecht

Lehramt	Schulträger	Voll- und teilzeitbeschäftigte Lehrkräfte <sup>1)</sup>										
		insgesamt	davon im Alter von ... Jahren									65 oder mehr
			unter 30	bis unter								
				30	35	40	45	50	55	60	65	
Insgesamt												
Lehramt an Sonderschulen .....	staatlich	1	-	-	-	-	1	-	-	-	-	-
	kommunal	-	-	-	-	-	-	-	-	-	-	-
	privat	-	-	-	-	-	-	-	-	-	-	-
	zusammen	1	-	-	-	-	1	-	-	-	-	-
Lehramt an Volksschulen, Grund- oder Mittelschulen .....	staatlich	4	-	-	1	-	-	2	1	-	-	
	kommunal	4	-	-	-	-	-	3	-	1	-	
	privat	-	-	-	-	-	-	-	-	-	-	
	zusammen	8	-	-	1	-	-	5	1	1	-	
Lehramt an Realschulen .....	staatlich	9	1	1	2	3	-	1	-	1	-	
	kommunal	2	-	-	1	1	-	-	-	-	-	
	privat	-	-	-	-	-	-	-	-	-	-	
	zusammen	11	1	1	3	4	-	1	-	1	-	
Lehramt an Gymnasien .....	staatlich	157	7	63	47	10	4	4	2	17	3	
	kommunal	175	7	62	56	12	5	13	3	14	3	
	privat	2	-	-	1	-	-	-	1	-	-	
	zusammen	334	14	125	104	22	9	17	6	31	6	
Lehramt an beruflichen Schulen .....	staatlich	3 784	112	546	569	585	477	643	469	359	24	
	kommunal	1 713	39	201	275	236	202	326	223	196	15	
	privat	-	-	-	-	-	-	-	-	-	-	
	zusammen	5 497	151	747	844	821	679	969	692	555	39	
Lehramt für gewerbliche Fachlehrkräfte .....	staatlich	654	22	43	94	90	124	127	92	60	2	
	kommunal	259	13	19	42	35	30	44	40	34	2	
	privat	1	-	-	1	-	-	-	-	-	-	
	zusammen	914	35	62	137	125	154	171	132	94	4	
Fachlehrkräfte für Kurzschrift und Maschinenschreiben .....	staatlich	5	-	-	-	-	-	2	2	1	-	
	kommunal	-	-	-	-	-	-	-	-	-	-	
	privat	-	-	-	-	-	-	-	-	-	-	
	zusammen	5	-	-	-	-	-	2	2	1	-	
Fachlehrkräfte für Handarbeit und Hauswirtschaft .....	staatlich	18	-	-	-	1	1	5	2	8	1	
	kommunal	1	-	-	-	-	1	-	-	-	-	
	privat	-	-	-	-	-	-	-	-	-	-	
	zusammen	19	-	-	-	1	2	5	2	8	1	
Sonstiges Lehramt .....	staatlich	80	-	3	9	14	19	19	10	6	-	
	kommunal	28	1	2	2	5	2	3	6	5	2	
	privat	-	-	-	-	-	-	-	-	-	-	
	zusammen	108	1	5	11	19	21	22	16	11	2	
Absolventen einer wissenschaftlichen Hochschule ohne Lehramt .....	staatlich	122	5	4	18	20	18	16	25	13	3	
	kommunal	47	-	1	5	5	6	11	6	13	-	
	privat	1	1	-	-	-	-	-	-	-	-	
	zusammen	170	6	5	23	25	24	27	31	26	3	
Absolventen einer Fachhochschule oder Inhaber eines gleichwertigen Abschlusses ohne Lehramt .....	staatlich	21	2	-	5	1	1	4	6	2	-	
	kommunal	4	-	-	-	1	-	1	2	-	-	
	privat	-	-	-	-	-	-	-	-	-	-	
	zusammen	25	2	-	5	2	1	5	8	2	-	
Meister oder Techniker ohne Lehramt .....	staatlich	121	21	19	16	15	8	13	18	8	3	
	kommunal	63	-	8	11	6	10	7	16	5	-	
	privat	-	-	-	-	-	-	-	-	-	-	
	zusammen	184	21	27	27	21	18	20	34	13	3	
Sonstiges Lehrkräfte ohne Lehramt .....	staatlich	138	8	18	13	13	22	24	20	15	5	
	kommunal	80	2	4	6	9	11	15	20	12	1	
	privat	-	-	-	-	-	-	-	-	-	-	
	zusammen	218	10	22	19	22	33	39	40	27	6	
Lehrkräfte für den Religionsunterricht .....	staatlich	113	-	4	4	11	17	19	31	25	2	
	kommunal	28	-	-	-	2	4	4	8	10	-	
	privat	-	-	-	-	-	-	-	-	-	-	
	zusammen	141	-	4	4	13	21	23	39	35	2	
<b>Insgesamt</b>	<b>staatlich</b>	<b>5 227</b>	<b>178</b>	<b>701</b>	<b>778</b>	<b>763</b>	<b>692</b>	<b>879</b>	<b>678</b>	<b>515</b>	<b>43</b>	
	<b>kommunal</b>	<b>2 404</b>	<b>62</b>	<b>297</b>	<b>398</b>	<b>312</b>	<b>271</b>	<b>427</b>	<b>324</b>	<b>290</b>	<b>23</b>	
	<b>privat</b>	<b>4</b>	<b>1</b>	<b>-</b>	<b>2</b>	<b>-</b>	<b>-</b>	<b>-</b>	<b>1</b>	<b>-</b>	<b>-</b>	
	<b>insgesamt</b>	<b>7 635</b>	<b>241</b>	<b>998</b>	<b>1 178</b>	<b>1 075</b>	<b>963</b>	<b>1 306</b>	<b>1 003</b>	<b>805</b>	<b>66</b>	

1) Einschließlich der mit Dienstbezügen abwesenden Lehrkräfte.

## Noch: 5.5. Voll- und teilzeitbeschäftigte Lehrkräfte nach Lehramt, Schulträger, Altersgruppen und Geschlecht

Lehramt	Schul- träger	Voll- und teilzeitbeschäftigte Lehrkräfte <sup>1)</sup>										
		ins- ge- samt	davon im Alter von ... Jahren									65 oder mehr
			unter 30	bis unter								
				30	35	40	45	50	55	60	65	
darunter männlich												
Lehramt an Sonderschulen .....	staatlich	-	-	-	-	-	-	-	-	-	-	-
	kommunal	-	-	-	-	-	-	-	-	-	-	-
	privat	-	-	-	-	-	-	-	-	-	-	-
	zusammen	-	-	-	-	-	-	-	-	-	-	-
Lehramt an Volksschulen, Grund- oder Mittelschulen .....	staatlich	1	-	-	-	-	-	1	-	-	-	-
	kommunal	-	-	-	-	-	-	-	-	-	-	-
	privat	-	-	-	-	-	-	-	-	-	-	-
	zusammen	1	-	-	-	-	-	1	-	-	-	-
Lehramt an Realschulen .....	staatlich	3	-	-	1	1	-	1	-	-	-	-
	kommunal	1	-	-	1	-	-	-	-	-	-	-
	privat	-	-	-	-	-	-	-	-	-	-	-
	zusammen	4	-	-	2	1	-	1	-	-	-	-
Lehramt an Gymnasien .....	staatlich	72	-	25	24	5	2	1	1	11	3	
	kommunal	79	6	26	27	8	-	2	1	7	2	
	privat	1	-	-	1	-	-	-	-	-	-	
	zusammen	152	6	51	52	13	2	3	2	18	5	
Lehramt an beruflichen Schulen .....	staatlich	2 363	44	296	357	345	329	406	321	245	20	
	kommunal	945	10	89	154	125	120	186	131	118	12	
	privat	-	-	-	-	-	-	-	-	-	-	
	zusammen	3 308	54	385	511	470	449	592	452	363	32	
Lehramt für gewerbliche Fachlehrkräfte .....	staatlich	578	18	42	83	79	115	111	80	48	2	
	kommunal	199	9	15	34	25	21	34	36	24	1	
	privat	1	-	-	1	-	-	-	-	-	-	
	zusammen	778	27	57	118	104	136	145	116	72	3	
Fachlehrkräfte für Kurzschrift und Maschinenschreiben .....	staatlich	-	-	-	-	-	-	-	-	-	-	
	kommunal	-	-	-	-	-	-	-	-	-	-	
	privat	-	-	-	-	-	-	-	-	-	-	
	zusammen	-	-	-	-	-	-	-	-	-	-	
Fachlehrkräfte für Handarbeit und Hauswirtschaft .....	staatlich	-	-	-	-	-	-	-	-	-	-	
	kommunal	-	-	-	-	-	-	-	-	-	-	
	privat	-	-	-	-	-	-	-	-	-	-	
	zusammen	-	-	-	-	-	-	-	-	-	-	
Sonstiges Lehramt .....	staatlich	62	-	2	9	14	14	13	5	5	-	
	kommunal	14	1	2	1	-	2	3	2	2	1	
	privat	-	-	-	-	-	-	-	-	-	-	
	zusammen	76	1	4	10	14	16	16	7	7	1	
Absolventen einer wissenschaftlichen Hochschule ohne Lehramt .....	staatlich	68	2	2	9	13	11	9	14	7	1	
	kommunal	19	-	1	1	2	2	4	1	8	-	
	privat	1	1	-	-	-	-	-	-	-	-	
	zusammen	88	3	3	10	15	13	13	15	15	1	
Absolventen einer Fachhochschule oder Inhaber eines gleichwertigen Abschlusses ohne Lehramt .....	staatlich	13	-	-	5	-	-	3	3	2	-	
	kommunal	3	-	-	-	1	-	1	1	-	-	
	privat	-	-	-	-	-	-	-	-	-	-	
	zusammen	16	-	-	5	1	-	4	4	2	-	
Meister oder Techniker ohne Lehramt .....	staatlich	85	15	14	11	14	7	9	8	5	2	
	kommunal	49	-	7	11	5	9	3	12	2	-	
	privat	-	-	-	-	-	-	-	-	-	-	
	zusammen	134	15	21	22	19	16	12	20	7	2	
Sonstiges Lehrkräfte ohne Lehramt .....	staatlich	57	3	7	4	6	9	8	9	7	4	
	kommunal	31	1	1	1	4	5	5	9	5	-	
	privat	-	-	-	-	-	-	-	-	-	-	
	zusammen	88	4	8	5	10	14	13	18	12	4	
Lehrkräfte für den Religionsunterricht .....	staatlich	81	-	2	2	6	12	13	24	20	2	
	kommunal	20	-	-	-	2	3	2	6	7	-	
	privat	-	-	-	-	-	-	-	-	-	-	
	zusammen	101	-	2	2	8	15	15	30	27	2	
<b>Zusammen</b>	<b>staatlich</b>	<b>3 383</b>	<b>82</b>	<b>390</b>	<b>505</b>	<b>483</b>	<b>499</b>	<b>575</b>	<b>465</b>	<b>350</b>	<b>34</b>	
	<b>kommunal</b>	<b>1 360</b>	<b>27</b>	<b>141</b>	<b>230</b>	<b>172</b>	<b>162</b>	<b>240</b>	<b>199</b>	<b>173</b>	<b>16</b>	
	<b>privat</b>	<b>3</b>	<b>1</b>	<b>-</b>	<b>2</b>	<b>-</b>	<b>-</b>	<b>-</b>	<b>-</b>	<b>-</b>	<b>-</b>	
	<b>zusammen</b>	<b>4 746</b>	<b>110</b>	<b>531</b>	<b>737</b>	<b>655</b>	<b>661</b>	<b>815</b>	<b>664</b>	<b>523</b>	<b>50</b>	

1) Einschließlich der mit Dienstbezügen abwesenden Lehrkräfte.

## 5.6. Ausländische Lehrkräfte nach Staatsangehörigkeit und Regierungsbezirken

Staatsangehörigkeit	Ausländische Lehrkräfte insgesamt	davon im Regierungsbezirk						
		Ober- bayern	Nieder- bayern	Ober- pfalz	Ober- franken	Mittel- franken	Unter- franken	Schwa- ben
Belgien, Niederlande, Luxemburg (Benelux) ..	-	-	-	-	-	-	-	-
Frankreich .....	1	1	-	-	-	-	-	-
Griechenland .....	4	2	-	1	-	1	-	-
Italien .....	2	1	-	-	-	-	1	-
Ehemalige SFR Jugoslawien <sup>1)</sup> .....	6	2	-	1	-	1	-	2
Österreich .....	20	14	2	1	-	2	-	1
Portugal .....	-	-	-	-	-	-	-	-
Spanien .....	1	1	-	-	-	-	-	-
Türkei .....	1	1	-	-	-	-	-	-
Vereinigtes Königreich .....	-	-	-	-	-	-	-	-
Sonstige Staaten .....	25	11	2	4	1	1	2	4
Staatenlos .....	-	-	-	-	-	-	-	-
<b>Insgesamt</b>	<b>60</b>	<b>33</b>	<b>4</b>	<b>7</b>	<b>1</b>	<b>5</b>	<b>3</b>	<b>7</b>

1) Ehemalige Sozialistische Föderalistische Republik Jugoslawien. Heute Bosnien und Herzegowina, Kosovo, Kroatien, Montenegro, Nordmazedonien, Serbien und Slowenien.

## 5.7. Zugang voll- und teilzeitbeschäftigter Lehrkräfte nach Geschlecht und Schulträger

Bestand ----- Zugänge	Voll- und teilzeitbeschäftigte Lehrkräfte			davon an					
	männ- lich	weib- lich	ins- gesamt	Berufsschulen					
				männ- lich	weib- lich	männ- lich	weib- lich	männ- lich	weib- lich
<b>Bestand am 20. Oktober 2019 .....</b>	<b>4 765</b>	<b>2 929</b>	<b>7 694</b>	<b>3 389</b>	<b>1 875</b>	<b>1 372</b>	<b>1 054</b>	<b>4</b>	<b>-</b>
Zugänge									
Neutritte in den Schuldienst mit 2. Lehramtsprüfung									
unmittelbar nach der Prüfung .....	161	123	284	112	90	49	33	-	-
nach vorheriger anderweitiger Beschäftigung / befristeter Lehrtätigkeit im Umfang von weniger als der halben Unterrichtspflicht- zeit / Arbeitslosigkeit .....	1	4	5	-	2	1	2	-	-
aus einem anderen Beruf (ohne Lehrerausbildung) .....	19	20	39	15	17	4	3	-	-
Übertritte bzw. Schulwechsel									
aus einer anderen bayer. Schule gleicher Art .....	70	54	124	52	39	18	15	-	-
aus einer anderen bayerischen Schulart .....	31	31	62	20	23	11	8	-	-
aus dem Schuldienst eines anderen Bundeslandes .....	3	3	6	3	3	-	-	-	-
Wiedereintritte in den Schuldienst									
nach Erziehungsurlaub bzw. Elternzeit .....	4	49	53	3	18	1	31	-	-
nach Beurlaubung aus familienbez. Gründen .....	-	4	4	-	3	-	1	-	-
nach Beurlaubung aus arbeitsmarktbezogenen Gründen .....	2	2	4	-	1	2	1	-	-
nach vorübergehender unterhältiger Beschäf- tigung oder Freistellungsphase des Freistellungsmodells (Sabbatjahr) .....	36	92	128	27	68	9	24	-	-
nach Auslandsschuldienst, nach Abordnung (außerhalb des Schuldienstes), nach Beurlaubung aus sonstigen Gründen .....	1	-	1	1	-	-	-	-	-
Sonstige Zugänge .....	45	40	85	36	29	9	10	-	1
<b>Zugänge insgesamt</b>	<b>373</b>	<b>422</b>	<b>795</b>	<b>269</b>	<b>293</b>	<b>104</b>	<b>128</b>	<b>-</b>	<b>1</b>

## 5.8. Abgang voll- und teilzeitbeschäftigter Lehrkräfte nach Geschlecht und Schulträger

Abgänge ----- Bestand	Voll- und teilzeitbeschäftigte Lehrkräfte			davon an					
				staatlichen		kommunalen		privaten	
	männ- lich	weib- lich	ins- gesamt	Berufsschulen					
männ- lich				weib- lich	männ- lich	weib- lich	männ- lich	weib- lich	
Abgänge									
Eintritt in den Ruhestand									
nach Erreichen der Altersgrenze .....	106	35	141	68	22	37	13	1	-
auf Antrag nach Vollendung des 63. Lebensjahres (bei Schwerbehinderten nach dem 60. Lebensjahr) ...	18	18	36	11	14	7	4	-	-
wegen Dienstunfähigkeit vor Erreichen der Altersteilzeit .....	12	7	19	11	3	1	4	-	-
Eintritt in die Freistellungsphase der Altersteilzeit im Blockmodell .....	25	16	41	19	13	6	3	-	-
Tod .....	4	-	4	4	-	-	-	-	-
Entlassung auf Antrag .....	25	70	95	21	57	4	13	-	-
Übertritte bzw. Schulwechsel									
an eine andere bayer. Schule gleicher Art .....	76	64	140	53	41	23	23	-	-
an eine andere bayerische Schulart .....	39	26	65	27	12	12	14	-	-
in den Schuldienst eines anderen Bundeslandes .....	2	5	7	1	4	1	1	-	-
Befristete Abgänge									
wegen Erziehungsurlaub bzw. Elternzeit .....	5	111	116	4	72	1	39	-	-
wegen Beurlaubung aus familienbezogenen Gründen .....	2	1	3	1	-	1	1	-	-
wegen Beurlaubung aus arbeitsmarktbezogenen Gründen .....	2	2	4	2	2	-	-	-	-
durch Unterschreitung des Beschäftigungsumfanges unter die Hälfte der vollen Unterrichtspflichtzeit oder Eintritt in die Freistellungsphase des Freistellungsmodells (Sabbatjahr) .....	34	75	109	21	60	13	15	-	-
in den Auslandsschuldienst, wegen Abordnung (außerhalb des Schuldienstes), Beurlaubung aus sonstigen Gründen .....	4	4	8	4	4	-	-	-	-
Sonstige Abgänge .....	38	28	66	28	20	10	8	-	-
<b>Abgänge insgesamt</b>	<b>392</b>	<b>462</b>	<b>854</b>	<b>275</b>	<b>324</b>	<b>116</b>	<b>138</b>	<b>1</b>	<b>-</b>
<b>Bestand am 20. Oktober 2020 .....</b>	<b>4 746</b>	<b>2 889</b>	<b>7 635</b>	<b>3 383</b>	<b>1 844</b>	<b>1 360</b>	<b>1 044</b>	<b>3</b>	<b>1</b>

Aktuelle  
Veröffentlichungen  
unter  
[q.bayern.de/produkte](http://q.bayern.de/produkte)



## Statistisches Jahrbuch für Bayern 2021

Das Statistische Jahrbuch für Bayern ist das Standardwerk der amtlichen Statistik in Bayern seit 1894. Umfassend und informativ bietet es jährlich die aktuellsten Statistikdaten über Land, Leben, Leute, Politik, Wissenschaft und Wirtschaft in Bayern an.

Auf über 700 Seiten enthält es die wichtigsten Ergebnisse aller amtlichen Statistiken – in Form von Tabellen, Graphiken oder Karten – zum Teil mit langjährigen Vergleichsdaten und Zeitreihen. Ebenso werden ausgewählte wichtige Strukturdaten für Regierungsbezirke, kreisfreie Städte und Landkreise sowie Regionen Bayerns, aber auch für alle Bundesländer und die EU-Mitgliedstaaten dargestellt. Daten aus Statistiken anderer Dienststellen und Organisationen vervollständigen das Angebot.



### Preise

Buch 39,00 € | DVD (PDF) 12,00 € | Buch+DVD 46,00 € | Datei (PDF) 12,00 €



## Bayern Daten 2021

Die Bayern Daten sind ein kleiner Auszug aus dem Statistischen Jahrbuch. In deutscher und englischer Sprache sind auf jeweils ca. 30 Seiten die wichtigsten bayerischen Strukturdaten aus Wirtschaft, Gesellschaft und Politik in Tabellen und Grafiken dargestellt.

### Preise

Heft und Datei kostenlos

**Bayerisches Landesamt für Statistik – Vertrieb**, Nürnberger Straße 95, 90762 Fürth  
Telefon 0911 98208-6311 | Telefax 0911 98208-6638 | [vertrieb@statistik.bayern.de](mailto:vertrieb@statistik.bayern.de)