



Statistische Berichte

Kennziffer
B II 7 j
2010

Berufsschulen zur sonderpädagogischen Förderung in Bayern Schuljahr 2010/11

Stand: Herbst 2010



Alle Veröffentlichungen im Internet unter www.statistik.bayern.de/veroeffentlichungen

Kostenlos

ist der Download von allen Statistischen Berichten (meist PDF- und Excel-Format) sowie von „Bayern Daten“ und „Statistik kommunal“ (Informationelle Grundversorgung).

Kostenpflichtig

sind die links genannten Veröffentlichungen in gedruckter Form sowie die Druck- und Dateiausgaben (auch auf Datenträger) aller anderen Veröffentlichungen. Bestellung direkt im Internet oder beim Vertrieb, per E-Mail oder Fax.

Newsletter-Service

Für Themenbereich/e anmelden. Information über Neuerscheinung/en wird per E-Mail aktuell übermittelt.

Impressum

Statistische Berichte

bieten in tabellarischer Form neuestes Zahlenmaterial der jeweiligen Erhebung. Dieses wird, soweit erforderlich, methodisch erläutert und kurz kommentiert.

Vertrieb

E-Mail vertrieb@statistik.bayern.de
Telefon 089 2119-205
Telefax 089 2119-457
Internet www.statistik.bayern.de/veroeffentlichungen

Herausgeber, Druck und Vertrieb

Bayerisches Landesamt für
Statistik und Datenverarbeitung
Neuhauser Straße 8
80331 München

Auskunftsdienst

E-Mail info@statistik.bayern.de
Telefon 089 2119-218
Telefax 089 2119-1580

© Bayerisches Landesamt für Statistik und Datenverarbeitung, München 2011

Alle Veröffentlichungen oder Daten sind Werke im Sinne von § 2 Urheberrechtsgesetz. Die Verwendung, Vervielfältigung und/oder Verbreitung von Veröffentlichungen oder Daten gleich welchen Mediums (Print, Datenträger, Datei etc.) – auch auszugsweise – ist nur mit Quellenangabe gestattet. Sie bedarf der vorherigen Genehmigung bei Nutzung für gewerbliche Zwecke, bei entgeltlicher Verbreitung oder bei Weitergabe an Dritte sowie bei Weiterverbreitung über elektronische Systeme und/oder Datenträger. Sofern in den Produkten auf das Vorhandensein von Copyrightrechten Dritter hingewiesen wird, sind die in deren Produkten ausgewiesenen Copyrightbestimmungen zu wahren. Alle übrigen Rechte bleiben vorbehalten.

Zeichenerklärung

- 0 mehr als nichts, aber weniger als die Hälfte der kleinsten in der Tabelle nachgewiesenen Einheit
- nichts vorhanden oder keine Veränderung
- / keine Angabe, da Zahl nicht sicher genug
- Zahlenwert unbekannt, geheimzuhaltend oder nicht rechenbar
- ... Angabe fällt später an
- x Tabellenfach gesperrt, da Aussage nicht sinnvoll
- () Nachweis unter dem Vorbehalt, dass der Zahlenwert erhebliche Fehler aufweisen kann
- p vorläufiges Ergebnis
- r berichtigtes Ergebnis
- s geschätztes Ergebnis
- D Durchschnitt
- ≙ entspricht

Auf- und Abrundungen

Im Allgemeinen ist ohne Rücksicht auf die Endsummen auf- bzw. abgerundet worden. Deshalb können sich bei der Summierung von Einzelangaben geringfügige Abweichungen zu den ausgewiesenen Endsummen ergeben. Bei der Aufgliederung der Gesamtheit in Prozent kann die Summe der Einzelwerte wegen Rundens vom Wert 100 % abweichen. Eine Abstimmung auf 100 % erfolgt im Allgemeinen nicht.

Inhaltsübersicht

| | Seite |
|--|-------|
| Textteil | |
| Vorbemerkungen | 5 |
| Erläuterungen | 6 |
| Schaubilder | |
| Schüler an Berufsschulen zur sonderpädagogischen Förderung in Bayern seit 1990/91 | 12 |
| Vollzeit- und teilzeitbeschäftigte Lehrkräfte an Berufsschulen zur sonderpädagogischen Förderung in Bayern seit 1990/91 | 12 |
| Schüler an Berufsschulen zur sonderpädagogischen Förderung nach Berufsfeldern in Bayern im Schuljahr 2010/11 | 13 |
| Schüler an Berufsschulen zur sonderpädagogischen Förderung in den dreißig am stärksten besetzten Ausbildungsberufen in Bayern im Schuljahr 2010/11 | 13 |
| Tabellenteil | |
| Eckdaten | 16 |
| 1.1. Eckdaten seit 1995/96 | 16 |
| 1.2. Eckdaten nach Regierungsbezirken | 17 |
| 1.3. Berufsschulen zur sonderpädagogischen Förderung nach Förderschwerpunkten | 18 |
| 1.4. Berufsschulen zur sonderpädagogischen Förderung nach der Klassenzahl | 19 |
| 1.5. Berufsschulen zur sonderpädagogischen Förderung nach der Schülerzahl | 20 |
| 1.6. Schulen, Klassen und Schüler nach Förderschwerpunkten und Regierungsbezirken | 21 |
| 1.7. Klassen und Schüler nach Förderschwerpunkten und Jahrgangsstufen | 22 |
| Absolventen und Abgänger | 24 |
| 2.1. Absolventen und Abgänger nach Berufsfeld, Schulträger, Abschlussart, Geschlecht und Zeitform des zuletzt besuchten Unterrichts | 24 |
| Klassen | 28 |
| 3.1. Klassen nach Jahrgangsstufen | 28 |
| 3.2. Klassen nach Klassenfrequenzgruppen | 29 |
| 3.3. Klassen nach wöchentlich erteilten Unterrichtsstunden | 30 |
| 3.4. Klassen nach der Unterrichtsorganisation | 31 |
| 3.5. Fachklassen nach Jahrgangsstufen | 32 |
| 3.6. Klassen mit Blockunterricht nach Jahrgangsstufen | 33 |
| 3.7. Klassen mit Blockunterricht nach Klassenarten | 34 |
| 3.8. Klassen mit Blockunterricht nach Unterrichtswochen und Anzahl der Blöcke (Unterrichtsabschnitte) | 35 |
| 3.9. Klassen des Berufsgrundschuljahres, Berufsgrundbildungsjahres – k und Berufsvorbereitungsjahres nach Berufsfeldern | 36 |
| 3.10. Klassen nach Berufsfeldern und Jahrgangsstufen | 37 |
| Schüler | 38 |
| 4.1. Schüler nach Jahrgangsstufen | 38 |
| 4.2. Schüler nach Alter, Geschlecht und Schulträger | 39 |
| 4.3. Schüler nach Religionszugehörigkeit | 40 |
| 4.4. Schüler nach Teilnahme am Religionsunterricht | 41 |
| 4.5. Ausländische Schüler nach Staatsangehörigkeit und Geschlecht | 42 |

| | | |
|-------|--|-----------|
| 4.6. | Schüler nach schulischer Vorbildung | 44 |
| 4.7. | Schüler nach ISCED-Bildungsbereich | 45 |
| 4.8. | Schüler nach wöchentlich erteilten Unterrichtsstunden | 46 |
| 4.9. | Kurse und Teilnehmer in ausgewählten Fächern | 47 |
| 4.10. | Schüler nach Gastschulverhältnissen | 48 |
| 4.11. | Schüler nach der Unterrichtsorganisation | 49 |
| 4.12. | Schüler nach Berufsfeld, Schulträger, Jahrgangsstufen bzw. Regierungsbezirken | 50 |
| 4.13. | Schüler nach Berufen, Jahrgangsstufen bzw. Regierungsbezirken | 54 |
| | Lehrkräfte und Stunden | 60 |
| 5.1. | Lehrkräfte nach Schulträger, Beschäftigungsverhältnis, Geschlecht und deren Stunden in der Stichwoche | 60 |
| 5.2. | Lehrkräfte nach Regierungsbezirk, Beschäftigungsverhältnis, Schulträger und Geschlecht | 61 |
| 5.3. | Unterrichtsstunden, die in der Stichwoche erteilt wurden, nach Regierungsbezirk, Beschäfti- gungsverhältnis, Schulträger und Geschlecht | 62 |
| 5.4. | Anrechnungs- und Ermäßigungsstunden pro Woche nach Regierungsbezirk, Beschäftigungs- verhältnis der Lehrkräfte und Schulträger | 63 |
| 5.5. | Voll- und teilzeitbeschäftigte Lehrkräfte nach Lehramt, Schulträger, Altersgruppen und Geschlecht | 64 |
| 5.6. | Ausländische Lehrkräfte nach Staatsangehörigkeit und Regierungsbezirk | 66 |
| 5.7. | Zugang voll- und teilzeitbeschäftigter Lehrkräfte nach Geschlecht und Schulart | 67 |
| 5.8. | Abgang voll- und teilzeitbeschäftigter Lehrkräfte nach Geschlecht und Schulart | 68 |

Vorbemerkung

Der Statistische Bericht „Berufsschulen zur sonderpädagogischen Förderung in Bayern“ enthält die Ergebnisse der Erhebung im Rahmen des Verfahrens „Amtliche Schuldaten“ an den Berufsschulen zur sonderpädagogischen Förderung in Bayern.

Die Erhebung wird jährlich zu Schuljahresbeginn vom Bayerischen Landesamt für Statistik und Datenverarbeitung (LfStaD) als Geschäftsstatistik im Auftrag des Bayerischen Staatsministeriums für Unterricht und Kultus (StMUK) durchgeführt. Das LfStaD erhebt die Schul-, Klassen- und Schülerdaten als Einzeldaten sowie bis einschließlich des Schuljahres 2002/03 die Lehrer- und Unterrichtsdaten als Summendaten. Seit dem Schuljahr 2003/04 erfragt das StMUK die Lehrer- und Unterrichtsdaten selbst und stellt die Ergebnisse dem LfStaD in aggregierter Form zur Verfügung.

Rechtliche Grundlagen für die Erhebungen sind Art. 113 des Bayerischen Gesetzes über das Erziehungs- und Unterrichtswesen (BayEUG)¹⁾ und der Auftrag des Bayerischen Staatsministeriums für Unterricht und Kultus zur Durchführung als Geschäftsstatistik²⁾.

Der Erhebungstichtag für Berufsschulen zur sonderpädagogischen Förderung war der 20. Oktober.

1) In der Fassung der Bekanntmachung vom 31. Mai 2000 (GVBL S. 414, BayRS 2230-1-1-UK), zuletzt geändert am 23. Juli 2010 (GVBl S. 334)

2) Auftrag des Bayerischen Staatsministeriums für Unterricht und Kultus Nr. III/7 – S 1071 – 1/29 787 vom 23. Februar 1995.

Erläuterungen

Berufsschulen zur sonderpädagogischen Förderung

Die Berufsschulen zur sonderpädagogischen Förderung sind bestimmt für Unterricht und Erziehung von Behinderten, die in ihrer Entwicklung oder in ihrem Lernen mindestens zeitweilig so beeinträchtigt sind, dass ihr sonderpädagogischer Förderbedarf in der allgemeinen Berufsschule nicht oder nicht ausreichend erfüllt werden kann, und

1. in einem anerkannten Ausbildungsberuf nach § 4 bzw. 65 des Berufsbildungsgesetzes (BBiG) ausgebildet werden, oder
2. in Berufen, die nach § 42b der Handwerksordnung (HandwO) und § 71 BBiG geregelt sind, ausgebildet werden, oder
3. Förderlehrgänge besuchen, oder
4. in Berufsvorbereitungsjahren der Formen A bis F gefördert werden sollen, oder
5. in Werkstätten für Behinderte einschließlich der Trainingsstufe tätig sind, soweit sie ihre Berufsschulpflicht nicht durch den Besuch der Werkstufe nach Art. 41 Abs. 5 Satz 4 BayEUG erfüllt haben, oder
6. ein Berufsbildungswerk oder eine ähnliche Einrichtung für Behinderte mit angeschlossenen Werkstätten besuchen, oder
7. in ein Heim, das mit einer Berufsschule für Behinderte verbunden ist, auf Antrag der Erziehungsberechtigten oder auf Grund gerichtlicher oder behördlicher Entscheidung aufgenommen wurden, oder

8. ohne Ausbildungsverhältnis oder ohne Beschäftigung sind.

Die Berufsschulen zur sonderpädagogischen Förderung verleihen nach Maßgabe der erzielten Leistungen den erfolgreichen Berufsschulabschluss. Bei überdurchschnittlichen Leistungen wird mit dem erfolgreichen Berufsschulabschluss auch der mittlere Schulabschluss verliehen, wenn befriedigende Kenntnisse in Englisch oder einer anderen modernen Fremdsprache, die dem Leistungsstand eines fünfjährigen Unterrichts entsprechen, und eine abgeschlossene Berufsausbildung nachgewiesen werden.

Die Ausbildung in den Berufsschulen zur sonderpädagogischen Förderung umfasst eine einjährige Grundstufe und eine darauf aufbauende mindestens einjährige Fachstufe. Der Unterricht in der Grundstufe wird durchgeführt

1. für anerkannte Ausbildungsberufe, die einem Berufsfeld zugeordnet sind, zur Vermittlung beruflicher Grundbildung
 - a. im Teilzeitunterricht an einzelnen Unterrichtstagen oder als Blockunterricht (*Berufsgrundbildungsjahr in kooperativer Form* (BGJ-k)) oder
 - b. im Vollzeitunterricht (*Berufsgrundschuljahr* (BGJ-s)),
2. für anerkannte Ausbildungsberufe, die keinem Berufsfeld zugeordnet sind, in Teilzeitunterricht an einzelnen Unterrichtstagen oder als Blockunterricht.

Im BGJ-s übernehmen die Berufsschulen zur sonderpädagogischen Förderung auch die

fachpraktische Ausbildung des 1. Lehrjahres, die ansonsten in den Betrieben stattfindet. Nach erfolgreichem Besuch tritt der Berufsschüler unmittelbar in das zweite Jahr der betrieblichen Ausbildung ein. Es ist für Holzberufe, für Zimmerer, für Berufe in der Landwirtschaft sowie für angehende Hauswirtschaftlerinnen verpflichtend eingeführt.

Jugendliche ohne Ausbildungsvertrag können ein *Berufsvorbereitungsjahr* (BVJ) besuchen. In einem Jahr Vollzeitunterricht werden sie auf eine Berufsausbildung oder eine berufliche Tätigkeit vorbereitet. Mit erfolgreichem Besuch des BVJ wird die Berufsschulpflicht erfüllt. Wer eine Berufsausbildung aufnimmt, wird wieder berufsschulpflichtig.

Nach einer Entscheidung der Kultusministerkonferenz werden für die bundeseinheitliche Zuordnung die Berufsschulen gegliedert in

- die Berufsschulen im dualen System,
- das Berufsvorbereitungsjahr (BVJ) und
- das Berufsgrundbildungsjahr in vollzeitschulischer Form, dem das bayerische Berufsgrundschuljahr (BGJ-s) entspricht.

Begriffsdefinitionen

Schulen

Als Schule zählt grundsätzlich jede verwaltungsrechtlich eigenständige Organisation. Ausnahmen sind Schulen, in denen verschiedene Schularten der gemeinsamen Leitung eines Schulleiters unterstellt sind. In diesem Fall werden alle schulartspezifischen Schulteile als Schule gezählt. Außenstellen einer Schule stellen keine eigenständigen Organisationen dar und werden nicht als Schulen gezählt.

Schulträger

Die rechtlichen Bestimmungen unterscheiden, je nach Schulträger, zwischen Schulen mit öffentlichem und privatem Rechtsstatus:

Als *öffentliche* Schulen gelten gemäß Art. 3 Abs. 1 BayEUG

- *staatliche* Schulen, d. h. Schulen, bei denen der Dienstherr des Lehrpersonals der Freistaat Bayern ist, sowie
- *kommunale* Schulen, deren Lehrerinnen und Lehrer einer kommunalen Körperschaft (Gemeinde, Landkreis, Bezirk oder Zweckverband) unterstellt sind.

Schulen, die nicht öffentlich im Sinne des Art. 3 Abs. 1 BayEUG sind, zählen als *private* Schulen (Schulen in freier Trägerschaft).

Klassen

In der Regel wird der Unterricht nach Jahrgangsstufen in Klassen erteilt, die für ein Schuljahr gebildet werden. In wenigen Fällen erfolgt die Klassenbildung jahrgangsstufenübergreifend. Die Zählung erfasst Klassen, die am Stichtag bestehen.

Absolventen und Abgänger

Als Absolvent oder Abgänger zählen Schüler, die nach Erfüllung der Schulpflicht eine Schulart verlassen. Die Ausweisung unterscheidet zwischen Absolventen und Abgängern, die den beruflichen Bildungsgang vollständig, und zwar mit bzw. ohne Erfolg durchlaufen und solchen, die den beruflichen Bildungsgang vor Beendigung der Ausbildungszeit abbrechen.

Als Absolvent mit erfolgreichem beruflichem Schulabschluss wird gezählt, wer den schulischen Teil der Abschlussprüfung mit Erfolg besteht. Über die Ergebnisse der Berufsabschlussprüfung an den Handwerkskammern, Industrie- und Handelskammern oder sonstigen zuständigen Stellen liegen im Rahmen der Amtlichen Schulstatistik keine Daten vor.

Durch den Besuch einer beruflichen Schulart erworbene allgemein bildende Schulabschlüsse werden gleichfalls erfasst und ausgewiesen.

Lehrkräfte

Lehrkräfte sind Personen, die an einer oder mehreren Schulen bzw. Schularten unterrichten. Sie werden als Person derjenigen Schule und Schulart zugerechnet, an der sie ausschließlich oder überwiegend unterrichten.

Je nach Beschäftigungsumfang unterscheidet man zwischen **vollzeit-**, **teilzeit-** und **stun-**

denweise beschäftigten Lehrkräften. Vollzeitbeschäftigte Lehrkräfte sind als Beamte, Angestellte oder in einem sonstigen Dienstverhältnis mit voller Pflichtstundenzahl, teilzeitbeschäftigte Lehrkräfte mit mindestens der Hälfte, aber weniger als der vollen Unterrichtspflichtzeit tätig. Lehrkräfte mit Altersteilzeit im Teilzeitmodell bzw. in der Ansparphase des Blockmodells sowie Lehrkräfte in der Arbeitsphase des Freistellungsmodells (Art. 80a Abs. 4 BayBG) werden ungeachtet der rechtlichen Einstufung gemäß ihrem Beschäftigungsumfang (Pflichtstundenzahl) zugeordnet.

Bei den vollzeit- und teilzeitbeschäftigten Lehrkräften miterfasst sind Schulleiter, Schulleiterstellvertreter, Seminarleiter mit Anrechnungstunden, Lehrkräfte im Aushilfsdienst (mobile Reserven, Aushilfen bei Elternzeit bzw. Erziehungsurlaub), außerdem ausländische vollzeit- und teilzeitbeschäftigte Lehrkräfte. Ebenfalls mitgezählt sind die mit Dienstbezügen abwesenden Lehrkräfte (z. B. wegen Kur, langfristiger Krankheit, Mutterschutz, aber nicht Elternzeit bzw. Erziehungsurlaub), die nicht zum Unterrichtseinsatz vorgesehen sind. Bei den vollzeit- und teilzeitbeschäftigten Lehrkräften werden Lehrkräfte im Freistellungsjahr des Freistellungsmodells sowie Lehrkräfte im Vorbereitungsdienst nicht erfasst.

Lehrkräfte, die mit weniger als der Hälfte der vollen Pflichtstundenzahl unterrichten und Lehrkräfte im Vorbereitungsdienst, soweit diese eigenverantwortlich Unterricht erteilen werden den stundenweise beschäftigten Lehrkräften zugeordnet.

Unterrichtsstunden, Anrechnungs- und Ermäßigungsstunden

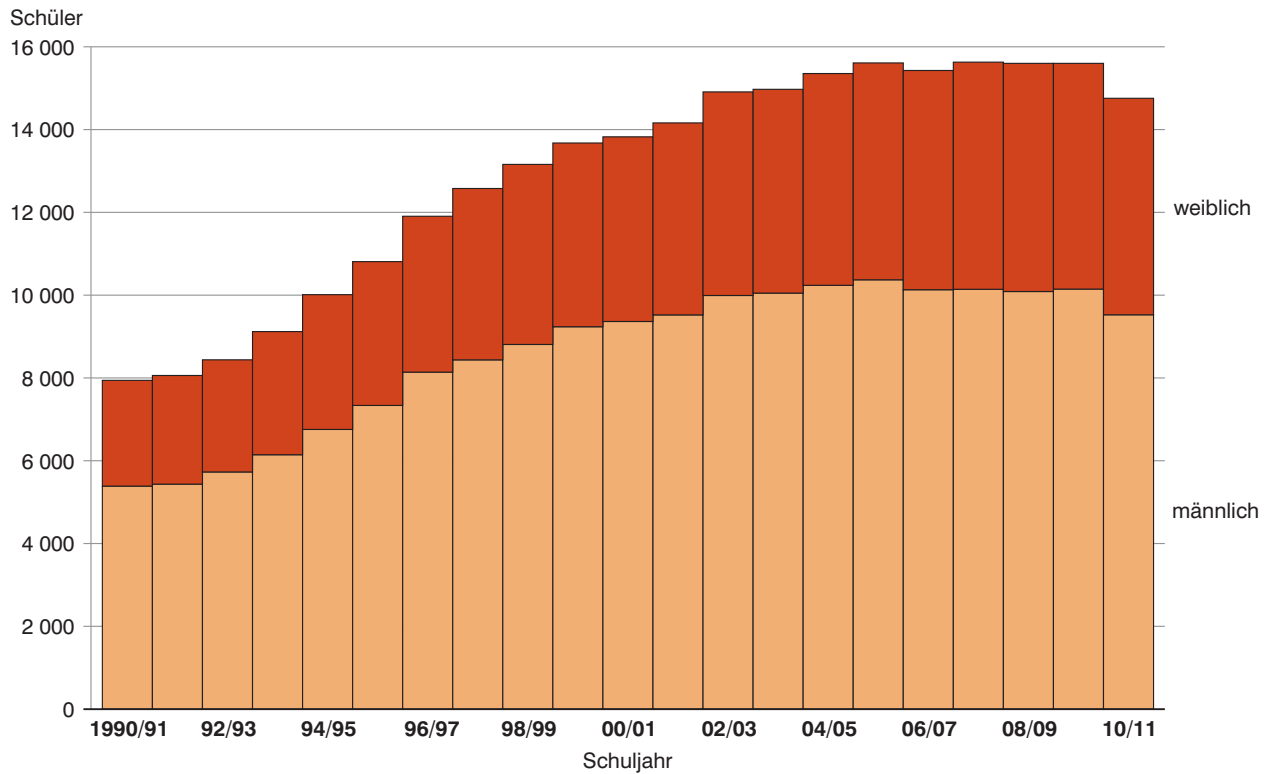
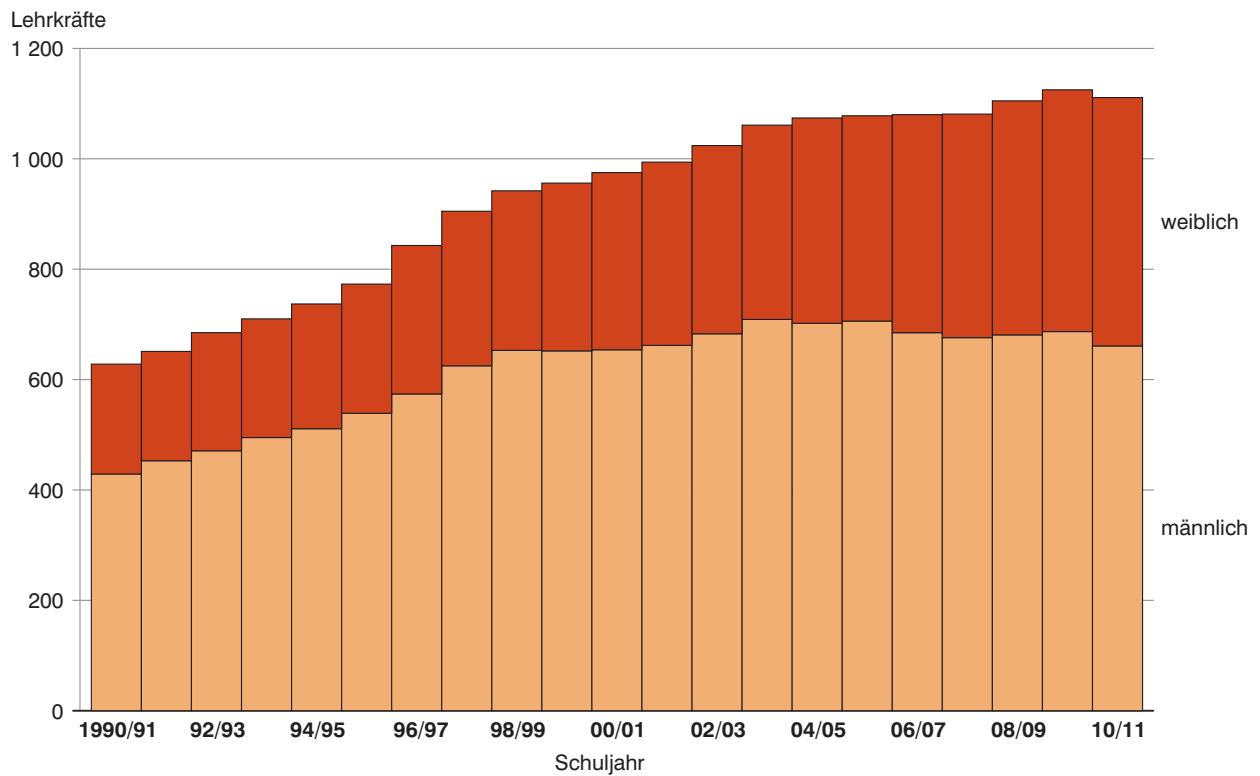
Als **Unterrichtsstunden** zählen alle Stunden, die an den berichtenden Schulen in der Stich-

woche laut Unterrichtsplan erteilt werden. Dabei sind Unterrichtsstunden von z. B. durch Krankheit kurzfristig abwesenden Lehrkräften miterfasst, jedoch nicht die Unterrichtsstunden der dafür eingesetzten Aushilfen. Im Gegensatz dazu sind im Fall von langfristig abwesenden Lehrkräften nur die Unterrichtsstunden der dafür eingesetzten Aushilfen (z. B. mobile Reserven, Aushilfen für Elternzeit und Erziehungsurlaub) gezählt. Unterrichtet eine Lehrkraft an mehreren Schulen, berichtet jede Schule über die bei ihr geleisteten Unterrichtsstunden.

Zur genauen Definition von **Anrechnungs-** und **Ermäßigungsstunden** wird auf die Bekanntmachungen des StMUK verwiesen. Anrechnungsstunden werden für Schulleitung, Beratungstätigkeit oder Freistellung für anderweitige Aufgaben gewährt, Ermäßigungsstunden wegen Erwerbsminderung oder Alter. Die Zahl der Anrechnungs- und Ermäßigungsstunden zusammen mit der Unterrichtsstundenzahl bilden den Beschäftigungsumfang einer Lehrkraft.

Der Statistische Bericht weist weiter Mehrarbeit und Überstunden, die Stunden von Lehrkräften, die mit weniger als der Hälfte der vollen Unterrichtspflichtzeit beschäftigt sind, und die Stunden von Lehrkräften im Vorbereitungsdienst, soweit sie selbstständig Unterricht erteilen, aus.

Schaubilder

Abb. 1 Schüler an Berufsschulen zur sonderpädagogischen Förderung in Bayern seit 1990/91**Abb. 2 Vollzeit- und teilzeitbeschäftigte Lehrkräfte* an Berufsschulen zur sonderpädagogischen Förderung in Bayern seit 1990/91**

* Teilzeitbeschäftigte Lehrkräfte mit mindestens der Hälfte der Unterrichtspflichtzeit; bis 1990/91 hauptamtliche und hauptberufliche Lehrkräfte.

Abb. 3 Schüler an Berufsschulen zur sonderpädagogischen Förderung nach Berufsfeldern in Bayern im Schuljahr 2010/11 in Prozent

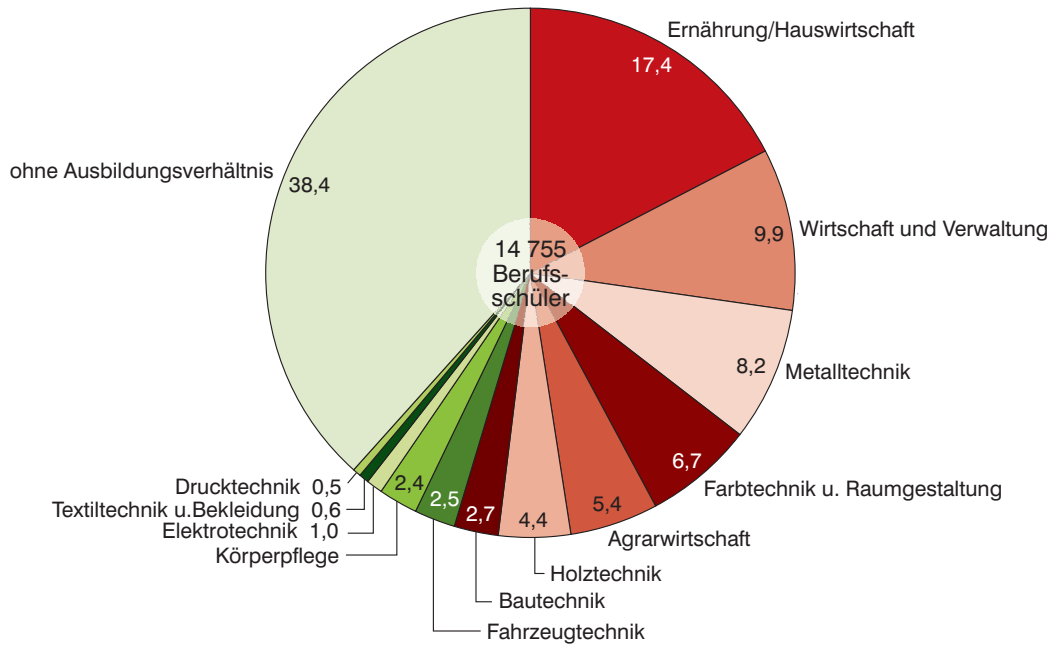
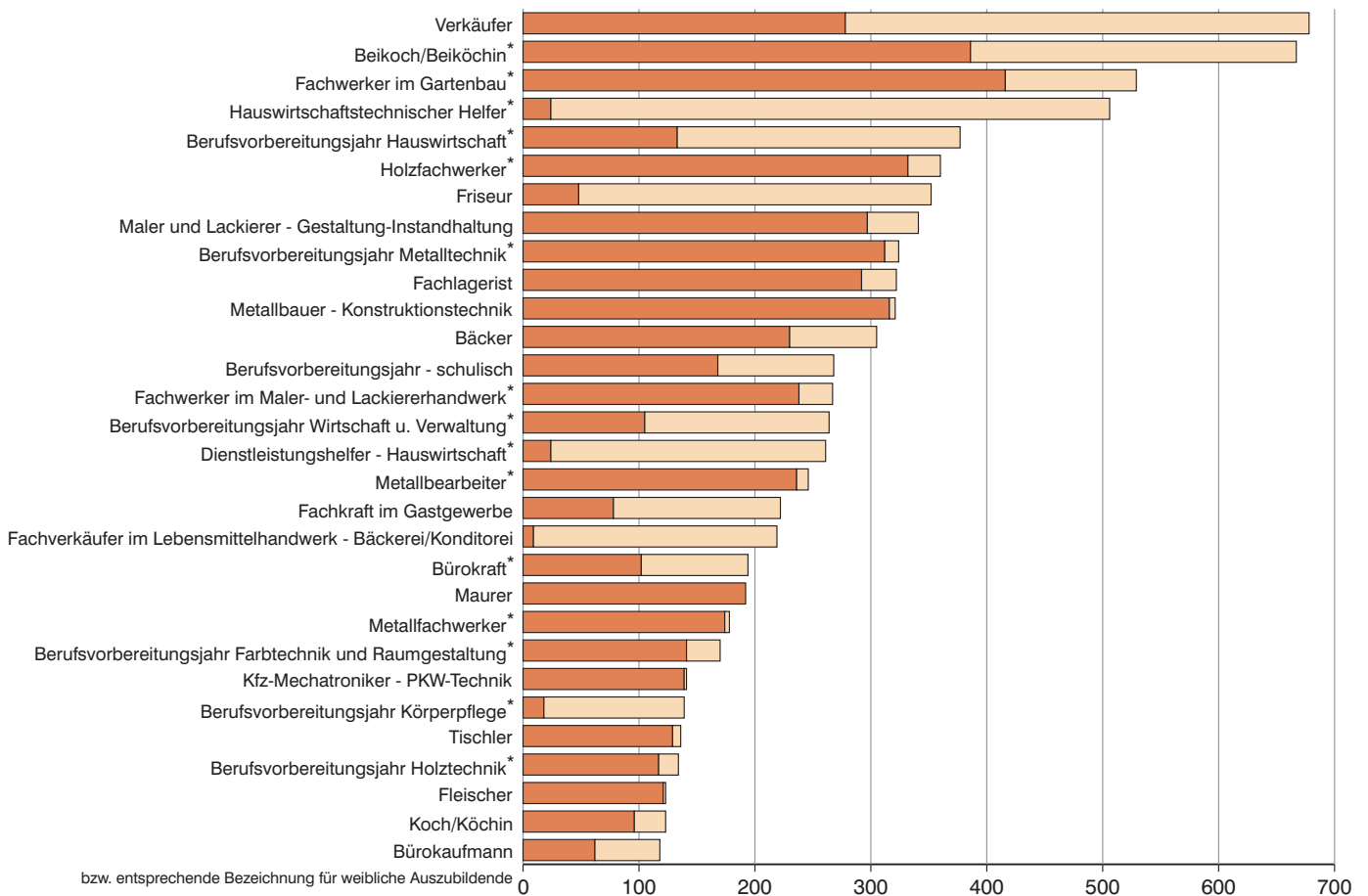


Abb. 4 Schüler an Berufsschulen zur sonderpädagogischen Förderung in den dreißig am stärksten besetzten Ausbildungsberufen in Bayern im Schuljahr 2010/11



* Individuelle Lernförderung.

Tabellenteil

1.1. Eckdaten seit 1995/96

| Schuljahr | Schulen | Klassen | Schüler | | | Durchschnittliche Schülerzahl je Klasse | Vollzeit- und teilzeitbeschäftigte Lehrkräfte 1) | | Unterrichtsstunden sämtlicher Lehrkräfte je Woche |
|---|-----------|--------------|---------------|--------------|--------------|---|--|------------|---|
| | | | insgesamt | männlich | ausländisch | | insgesamt | männlich | |
| Staatliche Berufsschulen zur sonderpädagogischen Förderung | | | | | | | | | |
| 1995/96 ... | 2 | 3 | 25 | 18 | . | 8,3 | 1 | 1 | 84 |
| 1996/97 ... | 2 | 7 | 63 | 43 | . | 9,0 | 7 | 4 | 148 |
| 1997/98 ... | 2 | 7 | 74 | 52 | . | 10,6 | 5 | 3 | 141 |
| 1998/99 ... | 2 | 8 | 87 | 56 | 12 | 10,9 | 4 | 3 | 156 |
| 1999/2000 . | 2 | 8 | 96 | 71 | 14 | 12,0 | 4 | 2 | 151 |
| 2000/01 ... | 3 | 76 | 1 019 | 673 | 224 | 13,4 | 54 | 27 | 1 342 |
| 2001/02 ... | 3 | 75 | 1 084 | 709 | 222 | 14,5 | 59 | 33 | 1 401 |
| 2002/03 ... | 3 | 85 | 1 204 | 794 | 230 | 14,2 | 64 | 35 | 1 506 |
| 2003/04 ... | 3 | 93 | 1 229 | 808 | 209 | 13,2 | 65 | 36 | 1 408 |
| 2004/05 ... | 3 | 106 | 1 358 | 861 | 253 | 12,8 | 72 | 42 | 1 755 |
| 2005/06 ... | 3 | 111 | 1 586 | 1 021 | 330 | 14,3 | 80 | 50 | 1 929 |
| 2006/07 ... | 3 | 117 | 1 573 | 1 020 | 286 | 13,4 | 81 | 50 | 1 963 |
| 2007/08 ... | 3 | 118 | 1 484 | 949 | 278 | 12,6 | 82 | 50 | 1 918 |
| 2008/09 ... | 3 | 108 | 1 254 | 805 | 232 | 11,6 | 78 | 45 | 1 755 |
| 2009/10 ... | 3 | 107 | 1 177 | 770 | 250 | 11,0 | 81 | 52 | 1 787 |
| 2010/11 ... | 3 | 101 | 1 108 | 703 | 229 | 11,0 | 81 | 51 | 1 727 |
| Kommunale Berufsschulen zur sonderpädagogischen Förderung | | | | | | | | | |
| 1995/96 ... | 3 | 127 | 1 245 | 749 | . | 5,9 | 103 | 67 | 2 407 |
| 1996/97 ... | 3 | 134 | 1 362 | 840 | . | 6,3 | 106 | 69 | 2 425 |
| 1997/98 ... | 3 | 150 | 1 577 | 927 | . | 6,2 | 113 | 72 | 2 562 |
| 1998/99 ... | 3 | 155 | 1 596 | 958 | 291 | 6,2 | 115 | 75 | 2 627 |
| 1999/2000 . | 3 | 161 | 1 733 | 1 042 | 349 | 6,5 | 118 | 75 | 2 728 |
| 2000/01 ... | 3 | 93 | 844 | 468 | 141 | 5,0 | 69 | 46 | 1 527 |
| 2001/02 ... | 3 | 94 | 859 | 483 | 149 | 5,1 | 68 | 46 | 1 541 |
| 2002/03 ... | 3 | 102 | 913 | 539 | 127 | 5,3 | 70 | 47 | 1 623 |
| 2003/04 ... | 3 | 99 | 1 229 | 808 | 128 | 12,4 | 74 | 46 | 1 609 |
| 2004/05 ... | 3 | 105 | 977 | 577 | 136 | 9,3 | 76 | 46 | 1 733 |
| 2005/06 ... | 3 | 110 | 997 | 587 | 141 | 9,1 | 72 | 41 | 1 664 |
| 2006/07 ... | 3 | 113 | 984 | 562 | 143 | 8,7 | 72 | 39 | 1 635 |
| 2007/08 ... | 3 | 119 | 957 | 552 | 169 | 8,0 | 69 | 34 | 1 583 |
| 2008/09 ... | 3 | 127 | 965 | 544 | 155 | 7,6 | 75 | 39 | 1 646 |
| 2009/10 ... | 3 | 129 | 959 | 535 | 165 | 7,4 | 76 | 36 | 1 664 |
| 2010/11 ... | 3 | 120 | 874 | 495 | 159 | 7,3 | 73 | 36 | 1 535 |
| Private Berufsschulen zur sonderpädagogischen Förderung | | | | | | | | | |
| 1995/96 ... | 43 | 968 | 9 540 | 6 569 | . | 9,9 | 669 | 471 | 16 543 |
| 1996/97 ... | 43 | 1 023 | 10 481 | 7 258 | . | 10,2 | 730 | 501 | 17 694 |
| 1997/98 ... | 42 | 1 084 | 10 926 | 7 458 | . | 10,1 | 787 | 550 | 19 103 |
| 1998/99 ... | 42 | 1 110 | 11 476 | 7 795 | 1 570 | 10,3 | 823 | 575 | 19 870 |
| 1999/2000 . | 42 | 1 157 | 11 847 | 8 124 | 1 616 | 10,2 | 834 | 575 | 20 125 |
| 2000/01 ... | 43 | 1 186 | 11 962 | 8 223 | 1 505 | 10,1 | 852 | 581 | 20 351 |
| 2001/02 ... | 43 | 1 236 | 12 218 | 8 331 | 1 448 | 9,9 | 867 | 583 | 20 786 |
| 2002/03 ... | 43 | 1 232 | 12 793 | 8 659 | 1 517 | 10,4 | 890 | 601 | 21 215 |
| 2003/04 ... | 43 | 1 334 | 12 838 | 8 712 | 1 481 | 9,6 | 922 | 627 | 21 915 |
| 2004/05 ... | 43 | 1 360 | 13 019 | 8 800 | 1 554 | 9,6 | 926 | 614 | 22 456 |
| 2005/06 ... | 43 | 1 295 | 13 027 | 8 763 | 1 617 | 10,1 | 926 | 615 | 22 496 |
| 2006/07 ... | 42 | 1 284 | 12 871 | 8 549 | 1 654 | 10,0 | 927 | 596 | 22 356 |
| 2007/08 ... | 42 | 1 291 | 13 188 | 8 641 | 1 710 | 10,2 | 930 | 592 | 22 326 |
| 2008/09 ... | 42 | 1 312 | 13 381 | 8 739 | 1 809 | 10,2 | 952 | 597 | 22 562 |
| 2009/10 ... | 42 | 1 347 | 13 464 | 8 842 | 1 859 | 10,0 | 968 | 599 | 22 642 |
| 2010/11 ... | 42 | 1 319 | 12 774 | 8 328 | 1 806 | 9,7 | 957 | 574 | 22 098 |
| Berufsschulen zur sonderpädagogischen Förderung insgesamt | | | | | | | | | |
| 1995/96 ... | 48 | 1 098 | 10 810 | 7 336 | 1 429 | 9,8 | 773 | 539 | 19 034 |
| 1996/97 ... | 48 | 1 164 | 11 906 | 8 141 | 1 614 | 10,2 | 843 | 574 | 20 267 |
| 1997/98 ... | 47 | 1 241 | 12 577 | 8 437 | 1 706 | 10,1 | 905 | 625 | 21 806 |
| 1998/99 ... | 47 | 1 273 | 13 159 | 8 809 | 1 873 | 10,3 | 942 | 653 | 22 653 |
| 1999/2000 . | 47 | 1 326 | 13 676 | 9 237 | 1 979 | 10,3 | 956 | 652 | 23 004 |
| 2000/01 ... | 49 | 1 355 | 13 825 | 9 364 | 1 870 | 10,2 | 975 | 654 | 23 220 |
| 2001/02 ... | 49 | 1 405 | 14 161 | 9 523 | 1 819 | 10,1 | 994 | 662 | 23 728 |
| 2002/03 ... | 49 | 1 419 | 14 910 | 9 992 | 1 874 | 10,5 | 1 024 | 683 | 24 344 |
| 2003/04 ... | 49 | 1 526 | 14 973 | 10 050 | 1 818 | 9,8 | 1 061 | 709 | 24 932 |
| 2004/05 ... | 49 | 1 571 | 15 354 | 10 238 | 1 943 | 9,8 | 1 074 | 702 | 25 944 |
| 2005/06 ... | 49 | 1 516 | 15 610 | 10 371 | 2 088 | 10,3 | 1 078 | 706 | 26 089 |
| 2006/07 ... | 48 | 1 514 | 15 428 | 10 131 | 2 083 | 10,2 | 1 080 | 685 | 25 954 |
| 2007/08 ... | 48 | 1 528 | 15 629 | 10 142 | 2 157 | 10,2 | 1 081 | 676 | 25 827 |
| 2008/09 ... | 48 | 1 547 | 15 600 | 10 088 | 2 196 | 10,1 | 1 105 | 681 | 25 963 |
| 2009/10 ... | 48 | 1 583 | 15 600 | 10 147 | 2 274 | 9,9 | 1 125 | 687 | 26 093 |
| 2010/11 ... | 48 | 1 540 | 14 756 | 9 526 | 2 194 | 9,6 | 1 111 | 661 | 25 360 |

1) Lehrkräfte, die ausschl. oder überwiegend an einer Berufsschule zur sonderpädagogischen Förderung tätig waren, einschl. die mit Dienstbezügen abwesenden Lehrkräfte (z. B. wegen längerer Krankheit, Kur oder Mutterschutzfrist), die laut Stundenplan nicht zum Unterrichtseinsatz vorgesehen waren. Teilzeitbeschäftigt sind Lehrkräfte mit mindestens der Hälfte der Unterrichtsflächzeit

1.2. Eckdaten nach Regierungsbezirken

| Gebiet | Schul-träger | Schu-len | Klas-sen | Schüler | | | Durch-schnitt-liche Schüler-zahl je Klasse | Voll- und teil-zeitbeschäftigte Lehrkräfte 1) | | Unter-richtsst-d. sämtl. Lehr-kräfte je Woche |
|---------------------|--------------|-----------|--------------|---------------|--------------|--------------|--|---|------------|---|
| | | | | ins-gesamt | männ-lich | aus-ländisch | | ins-gesamt | männ-lich | |
| Oberbayern | staatl. | - | - | - | - | - | - | - | - | - |
| | komm. | 1 | 39 | 154 | 94 | 23 | 3,9 | 15 | 8 | 318 |
| | privat | 11 | 505 | 4 443 | 2 922 | 863 | 8,8 | 356 | 218 | 8 116 |
| | zusam. | 12 | 544 | 4 597 | 3 016 | 886 | 8,5 | 371 | 226 | 8 434 |
| Niederbayern | staatl. | - | - | - | - | - | - | - | - | - |
| | komm. | - | - | - | - | - | - | - | - | - |
| | privat | 5 | 137 | 1 204 | 831 | 67 | 8,8 | 79 | 46 | 1 952 |
| | zusam. | 5 | 137 | 1 204 | 831 | 67 | 8,8 | 79 | 46 | 1 952 |
| Oberpfalz | staatl. | - | - | - | - | - | - | - | - | - |
| | komm. | - | - | - | - | - | - | - | - | - |
| | privat | 3 | 95 | 1 165 | 742 | 83 | 12,3 | 94 | 59 | 2 161 |
| | zusam. | 3 | 95 | 1 165 | 742 | 83 | 12,3 | 94 | 59 | 2 161 |
| Oberfranken | staatl. | 1 | 7 | 56 | 36 | 2 | 8,0 | 4 | 3 | 127 |
| | komm. | - | - | - | - | - | - | - | - | - |
| | privat | 4 | 104 | 908 | 578 | 68 | 8,7 | 80 | 52 | 1 787 |
| | zusam. | 5 | 111 | 964 | 614 | 70 | 8,7 | 84 | 55 | 1 914 |
| Mittelfranken | staatl. | 2 | 94 | 1 052 | 667 | 227 | 11,2 | 77 | 48 | 1 600 |
| | komm. | 2 | 81 | 720 | 401 | 136 | 8,9 | 58 | 28 | 1 217 |
| | privat | 6 | 86 | 605 | 412 | 40 | 7,0 | 50 | 25 | 1 311 |
| | zusam. | 10 | 261 | 2 377 | 1 480 | 403 | 9,1 | 185 | 101 | 4 128 |
| Unterfranken | staatl. | - | - | - | - | - | - | - | - | - |
| | komm. | - | - | - | - | - | - | - | - | - |
| | privat | 6 | 154 | 1 585 | 1 007 | 204 | 10,3 | 136 | 76 | 2 891 |
| | zusam. | 6 | 154 | 1 585 | 1 007 | 204 | 10,3 | 136 | 76 | 2 891 |
| Schwaben | staatl. | - | - | - | - | - | - | - | - | - |
| | komm. | - | - | - | - | - | - | - | - | - |
| | privat | 7 | 238 | 2 864 | 1 836 | 481 | 12,0 | 162 | 98 | 3 880 |
| | zusam. | 7 | 238 | 2 864 | 1 836 | 481 | 12,0 | 162 | 98 | 3 880 |
| Bayern | staatl. | 3 | 101 | 1 108 | 703 | 229 | 11,0 | 81 | 51 | 1 727 |
| | komm. | 3 | 120 | 874 | 495 | 159 | 7,3 | 73 | 36 | 1 535 |
| | privat | 42 | 1 319 | 12 774 | 8 328 | 1 806 | 9,7 | 957 | 574 | 22 098 |
| | insges. | 48 | 1 540 | 14 756 | 9 526 | 2 194 | 9,6 | 1 111 | 661 | 25 360 |

1) Lehrkräfte, die ausschl. oder überwiegend an einer Berufsschule tätig waren, einschl. der mit Dienstbezügen abwesenden Lehrkräfte, die laut Stundenplan nicht zum Unterrichtseinsatz vorgesehen waren (z. B. wegen längerer Krankheit, Kur oder Mutterschutz). Teilzeitbeschäftigt sind Lehrkräfte mit mindestens der Hälfte der Unterrichtspflichtzeit.

1.3. Berufsschulen zur sonderpädagogischen Förderung nach Förderschwerpunkten

| Förder- schwerpunkt 1) | Schul- träger | Schu- len | Klas- sen | Schüler | | | Durch- schnitt- liche Schüler- zahl je Klasse | Voll- und teil- zeitbeschäftigte Lehrkräfte 2) | | Unter- richtsst- sämtl. Lehr- kräfte je Woche |
|---|------------------|--------------|--------------|----------------|---------------|---------------|--|--|---------------|--|
| | | | | ins- gesamt | männ- lich | aus- länd. | | ins- gesamt | männ- lich | |
| Sehen | staatl. | - | - | - | - | - | - | - | - | - |
| | komm. | - | - | - | - | - | - | - | - | - |
| | privat | 1 | 2 | 27 | 12 | 1 | 13,5 | - | - | 109 |
| | zusam. | 1 | 2 | 27 | 12 | 1 | 13,5 | - | - | 109 |
| Hören | staatl. | - | - | - | - | - | - | - | - | - |
| | komm. | 2 | 69 | 374 | 232 | 42 | 5,4 | 39 | 22 | 843 |
| | privat | 1 | 8 | 46 | 29 | 1 | 5,8 | 9 | 3 | 231 |
| | zusam. | 3 | 77 | 420 | 261 | 43 | 5,5 | 48 | 25 | 1 074 |
| Körperliche und motorische Entwicklung .. | staatl. | - | - | - | - | - | - | - | - | - |
| | komm. | - | - | - | - | - | - | - | - | - |
| | privat | 6 | 106 | 840 | 560 | 51 | 7,9 | 66 | 37 | 1 514 |
| | zusam. | 6 | 106 | 840 | 560 | 51 | 7,9 | 66 | 37 | 1 514 |
| Geistige Entwicklung | staatl. | - | - | - | - | - | - | - | - | - |
| | komm. | - | - | - | - | - | - | - | - | - |
| | privat | - | - | - | - | - | - | - | - | - |
| | zusam. | - | - | - | - | - | - | - | - | - |
| Sprache | staatl. | - | - | - | - | - | - | - | - | - |
| | komm. | - | 6 | 43 | 27 | 4 | 7,2 | - | - | - |
| | privat | - | - | - | - | - | - | - | - | - |
| | zusam. | - | 6 | 43 | 27 | 4 | 7,2 | - | - | - |
| Lernen | staatl. | 3 | 101 | 1 108 | 703 | 229 | 11,0 | 81 | 51 | 1 727 |
| | komm. | 1 | 45 | 457 | 236 | 113 | 10,2 | 34 | 14 | 692 |
| | privat | 27 | 1 134 | 11 427 | 7 446 | 1 706 | 10,1 | 831 | 505 | 19 140 |
| | zusam. | 31 | 1 280 | 12 992 | 8 385 | 2 048 | 10,2 | 946 | 570 | 21 559 |
| Soziale und emotionale Entwicklung .. | staatl. | - | - | - | - | - | - | - | - | - |
| | komm. | - | - | - | - | - | - | - | - | - |
| | privat | 7 | 67 | 411 | 264 | 47 | 6,1 | 51 | 29 | 1 104 |
| | zusam. | 7 | 67 | 411 | 264 | 47 | 6,1 | 51 | 29 | 1 104 |
| Auch für Schüler ohne sonderpädagogischen Förderbedarf - geöffnete Klassen - ... | staatl. | - | - | - | - | - | - | - | - | - |
| | komm. | - | - | - | - | - | - | - | - | - |
| | privat | - | 2 | 23 | 17 | - | 11,5 | - | - | - |
| | zusam. | - | 2 | 23 | 17 | - | 11,5 | - | - | - |
| Insgesamt | staatl. | 3 | 101 | 1 108 | 703 | 229 | 11,0 | 81 | 51 | 1 727 |
| | komm. | 3 | 120 | 874 | 495 | 159 | 7,3 | 73 | 36 | 1 535 |
| | privat | 42 | 1 319 | 12 774 | 8 328 | 1 806 | 9,7 | 957 | 574 | 22 098 |
| | insges. | 48 | 1 540 | 14 756 | 9 526 | 2 194 | 9,6 | 1 111 | 661 | 25 360 |

1) Klassen und Schüler werden nach dem Förderschwerpunkt der Klasse, Lehrkräfte und Unterrichtsstunden werden nach dem Förderschwerpunkt der Schule ausgewiesen. - 2) Nur Lehrkräfte, die ausschl. oder überwiegend an einer Berufsschule tätig waren, einschl. der mit Dienstbezügen abwesenden Lehrkräfte, die laut Stundenplan nicht zum Unterrichtseinsatz vorgesehen waren (z.B. wegen längerer Krankheit, Kur oder Mutterschutz). Teilzeitbeschäftigt sind Lehrkräfte mit mindestens der Hälfte der Unterrichtspflichtzeit.

1.4. Berufsschulen zur sonderpädagogischen Förderung nach der Klassenzahl

| Gebiet | Schul- träger | Schu- len ins- gesamt | davon mit | | | | | | | | | | mehr als 150 |
|---------------------|------------------|--------------------------------|-----------|----|----|----|----|----|-----|-----|-----|---|--------------------|
| | | | 1 | 6 | 11 | 21 | 41 | 61 | 81 | 101 | 121 | | |
| | | | bis | | | | | | | | | | |
| | | | 5 | 10 | 20 | 40 | 60 | 80 | 100 | 120 | 150 | | |
| Klassen | | | | | | | | | | | | | |
| Oberbayern | staatl. | - | - | - | - | - | - | - | - | - | - | - | - |
| | komm. | 1 | - | - | - | 1 | - | - | - | - | - | - | - |
| | privat | 11 | 1 | 3 | - | 2 | 2 | 1 | - | 1 | 1 | - | - |
| | zusam. | 12 | 1 | 3 | - | 3 | 2 | 1 | - | 1 | 1 | - | - |
| Niederbayern | staatl. | - | - | - | - | - | - | - | - | - | - | - | - |
| | komm. | - | - | - | - | - | - | - | - | - | - | - | - |
| | privat | 5 | 3 | - | - | - | - | 2 | - | - | - | - | - |
| | zusam. | 5 | 3 | - | - | - | - | 2 | - | - | - | - | - |
| Oberpfalz | staatl. | - | - | - | - | - | - | - | - | - | - | - | - |
| | komm. | - | - | - | - | - | - | - | - | - | - | - | - |
| | privat | 3 | 1 | - | - | 1 | - | 1 | - | - | - | - | - |
| | zusam. | 3 | 1 | - | - | 1 | - | 1 | - | - | - | - | - |
| Oberfranken | staatl. | 1 | - | 1 | - | - | - | - | - | - | - | - | - |
| | komm. | - | - | - | - | - | - | - | - | - | - | - | - |
| | privat | 4 | - | 2 | - | 1 | 1 | - | - | - | - | - | - |
| | zusam. | 5 | - | 3 | - | 1 | 1 | - | - | - | - | - | - |
| Mittelfranken | staatl. | 2 | - | - | - | - | 2 | - | - | - | - | - | - |
| | komm. | 2 | - | - | - | 1 | 1 | - | - | - | - | - | - |
| | privat | 6 | 2 | 2 | - | 1 | 1 | - | - | - | - | - | - |
| | zusam. | 10 | 2 | 2 | - | 2 | 4 | - | - | - | - | - | - |
| Unterfranken | staatl. | - | - | - | - | - | - | - | - | - | - | - | - |
| | komm. | - | - | - | - | - | - | - | - | - | - | - | - |
| | privat | 6 | 1 | 1 | 1 | 1 | 2 | - | - | - | - | - | - |
| | zusam. | 6 | 1 | 1 | 1 | 1 | 2 | - | - | - | - | - | - |
| Schwaben | staatl. | - | - | - | - | - | - | - | - | - | - | - | - |
| | komm. | - | - | - | - | - | - | - | - | - | - | - | - |
| | privat | 7 | - | - | 2 | 4 | - | 1 | - | - | - | - | - |
| | zusam. | 7 | - | - | 2 | 4 | - | 1 | - | - | - | - | - |
| Bayern | staatl. | 3 | - | 1 | - | - | 2 | - | - | - | - | - | - |
| | komm. | 3 | - | - | - | 2 | 1 | - | - | - | - | - | - |
| | privat | 42 | 8 | 8 | 3 | 10 | 6 | 5 | - | 1 | 1 | - | - |
| | insges. | 48 | 8 | 9 | 3 | 12 | 9 | 5 | - | 1 | 1 | - | - |

1.5. Berufsschulen zur sonderpädagogischen Förderung nach der Schülerzahl

| Gebiet | Schul-träger | Schu- len ins- gesamt | davon mit | | | | | | | | | | | über 550 |
|-----------------|--------------|--------------------------------|-----------|-----|-----|-----|-----|-----|-----|-----|-----|-----|-----|-------------|
| | | | bis 50 | 51 | 101 | 151 | 201 | 251 | 301 | 351 | 401 | 451 | 501 | |
| | | | | bis | | | | | | | | | | |
| | | | | 100 | 150 | 200 | 250 | 300 | 350 | 400 | 450 | 500 | 550 | |
| Schülern | | | | | | | | | | | | | | |
| Oberbayern | staatl. | - | - | - | - | - | - | - | - | - | - | - | - | - |
| | komm. | 1 | - | - | - | 1 | - | - | - | - | - | - | - | - |
| | privat | 11 | 2 | 2 | - | - | 1 | 2 | - | - | - | 1 | 1 | 2 |
| | zusam. | 12 | 2 | 2 | - | 1 | 1 | 2 | - | - | - | 1 | 1 | 2 |
| Niederbayern .. | staatl. | - | - | - | - | - | - | - | - | - | - | - | - | - |
| | komm. | 5 | 2 | 1 | - | - | - | - | - | - | - | 1 | - | 1 |
| | privat | 5 | 2 | 1 | - | - | - | - | - | - | - | 1 | - | 1 |
| | zusam. | 5 | 2 | 1 | - | - | - | - | - | - | - | 1 | - | 1 |
| Oberpfalz | staatl. | - | - | - | - | - | - | - | - | - | - | - | - | - |
| | komm. | 3 | 1 | - | - | - | - | 1 | - | - | - | - | - | 1 |
| | privat | 3 | 1 | - | - | - | - | 1 | - | - | - | - | - | 1 |
| | zusam. | 3 | 1 | - | - | - | - | 1 | - | - | - | - | - | 1 |
| Oberfranken ... | staatl. | 1 | - | 1 | - | - | - | - | - | - | - | - | - | - |
| | komm. | - | - | - | - | - | - | - | - | - | - | - | - | - |
| | privat | 4 | - | 2 | - | - | - | - | 1 | - | - | 1 | - | - |
| | zusam. | 5 | - | 3 | - | - | - | - | 1 | - | - | 1 | - | - |
| Mittelfranken . | staatl. | 2 | - | - | - | - | - | - | - | - | 1 | - | - | 1 |
| | komm. | 2 | - | - | - | - | - | 1 | - | - | - | 1 | - | - |
| | privat | 6 | 3 | 2 | - | - | - | - | 1 | - | - | - | - | - |
| | zusam. | 10 | 3 | 2 | - | - | - | 1 | 1 | - | 1 | 1 | - | 1 |
| Unterfranken .. | staatl. | - | - | - | - | - | - | - | - | - | - | - | - | - |
| | komm. | 6 | 2 | - | 1 | - | - | - | - | - | - | 1 | - | 1 |
| | privat | 6 | 2 | - | 1 | - | - | - | - | 1 | - | 1 | - | 1 |
| | zusam. | 6 | 2 | - | 1 | - | - | - | - | 1 | - | 1 | - | 1 |
| Schwaben | staatl. | - | - | - | - | - | - | - | - | - | - | - | - | - |
| | komm. | 7 | - | - | - | - | - | - | - | - | - | - | - | - |
| | privat | 7 | - | - | - | 1 | 1 | 1 | - | 1 | 2 | - | - | 1 |
| | zusam. | 7 | - | - | - | 1 | 1 | 1 | - | 1 | 2 | - | - | 1 |
| Bayern | staatl. | 3 | - | 1 | - | - | - | - | - | - | 1 | - | - | 1 |
| | komm. | 3 | - | - | - | 1 | - | 1 | - | - | - | 1 | - | - |
| | privat | 42 | 10 | 7 | 1 | 1 | 2 | 4 | 2 | 2 | 2 | 4 | 1 | 6 |
| | insges. | 48 | 10 | 8 | 1 | 2 | 2 | 5 | 2 | 2 | 3 | 5 | 1 | 7 |

1.6. Schulen, Klassen und Schüler nach Förderschwerpunkten und Regierungsbezirken

| Förder- schwerpunkt | Ein- heit | Bayern insgesamt | davon im Regierungsbezirk | | | | | | |
|---|----------------|---------------------|---------------------------|-------------------|----------------|------------------|--------------------|-------------------|---------------|
| | | | Ober- bayern | Nieder- bayern | Ober- pfalz | Ober- franken | Mittel- franken | Unter- franken | Schwa- ben |
| Sehen | Schulen | 1 | - | - | - | - | 1 | - | - |
| | Klassen | 2 | - | - | - | - | 2 | - | - |
| | Schüler | 27 | - | - | - | - | 27 | - | - |
| Hören | Schulen | 3 | 1 | - | - | - | 2 | - | - |
| | Klassen | 77 | 39 | - | - | - | 38 | - | - |
| | Schüler | 420 | 154 | - | - | - | 266 | - | - |
| Körperliche und motorische Entwicklung .. | Schulen | 6 | 2 | - | 1 | - | 2 | 1 | - |
| | Klassen | 106 | 61 | - | 2 | - | 42 | 1 | - |
| | Schüler | 840 | 453 | - | 20 | - | 360 | 7 | - |
| Geistige Entwicklung | Schulen | - | - | - | - | - | - | - | - |
| | Klassen | - | - | - | - | - | - | - | - |
| | Schüler | - | - | - | - | - | - | - | - |
| Sprache | Schulen | - | - | - | - | - | - | - | - |
| | Klassen | 6 | - | - | - | - | 6 | - | - |
| | Schüler | 43 | - | - | - | - | 43 | - | - |
| Lernen | Schulen | 31 | 6 | 5 | 2 | 4 | 4 | 3 | 7 |
| | Klassen | 1 280 | 429 | 137 | 93 | 103 | 146 | 134 | 238 |
| | Schüler | 12 992 | 3 868 | 1 204 | 1 145 | 908 | 1 569 | 1 434 | 2 864 |
| Soziale und emotionale Entwicklung .. | Schulen | 7 | 3 | - | - | 1 | 1 | 2 | - |
| | Klassen | 67 | 15 | - | - | 8 | 25 | 19 | - |
| | Schüler | 411 | 122 | - | - | 56 | 89 | 144 | - |
| Auch für Schüler ohne sonderpädagogischen Förderbedarf - geöffnete Klassen - ... | Schulen | - | - | - | - | - | - | - | - |
| | Klassen | 2 | - | - | - | - | 2 | - | - |
| | Schüler | 23 | - | - | - | - | 23 | - | - |
| Insgesamt | Schulen | 48 | 12 | 5 | 3 | 5 | 10 | 6 | 7 |
| | Klassen | 1 540 | 544 | 137 | 95 | 111 | 261 | 154 | 238 |
| | Schüler | 14 756 | 4 597 | 1 204 | 1 165 | 964 | 2 377 | 1 585 | 2 864 |

1.7. Klassen und Schüler nach Förderschwerpunkten und Jahrgangsstufen

| Förder- schwer- punkt | Ein- heit | Klassen bzw. Schüler ins- gesamt | davon in | | | | | | | | | darunter 1) | | | |
|---|--------------------|--|----------------|--------------|--------------|-----------|-----------------------------|-----------|---------|----------|-----------|-------------|-----------|--------------|--------|
| | | | Jahrgangsstufe | | | | kombinierte Jahrgangsstufen | | | | | BGJ/k | BGJ/s | BVJ | |
| | | | 10 | 11 | 12 | 13 | 10/11 | 11/12 | 12/13 | 10/11/12 | sonst. | | | | |
| Sehen | Klassen Schüler | 2 27 | 2 27 | - - | - - | - - | - - | - - | - - | - - | - - | - - | - - | - - | - - |
| Hören | Klassen Schüler | 77 420 | 31 177 | 15 70 | 18 100 | 6 31 | 2 15 | 4 21 | - - | 1 6 | - - | 4 31 | - - | 6 36 | |
| Körperliche und motor- ische Ent- wicklung . | Klassen Schüler | 106 840 | 49 439 | 27 211 | 24 163 | 6 27 | - - | - - | - - | - - | - - | 8 67 | - - | 9 102 | |
| Geistige Entwick- lung | Klassen Schüler | - - | - - | - - | - - | - - | - - | - - | - - | - - | - - | - - | - - | - - | |
| Sprache ... | Klassen Schüler | 6 43 | 2 15 | 3 20 | 1 8 | - - | - - | - - | - - | - - | - - | - - | - - | - - | |
| Lernen | Klassen Schüler | 1 280 12 992 | 665 6 942 | 319 3 067 | 237 2 391 | 26 193 | 6 63 | 10 114 | 6 72 | 4 63 | 7 87 | 44 407 | 11 94 | 201 2 135 | |
| Soziale und emotionale Entwick- lung | Klassen Schüler | 67 411 | 31 233 | 16 78 | 11 43 | 1 1 | - - | - - | 1 9 | 4 25 | 3 22 | 2 10 | 2 16 | 10 88 | |
| geöffnete Klassen 2) | Klassen Schüler | 2 23 | 1 16 | 1 7 | - - | - - | - - | - - | - - | - - | - - | - - | - - | - - | |
| Insgesamt | Klassen Schüler | 1 540 14 756 | 781 7 849 | 381 3 453 | 291 2 705 | 39 252 | 8 78 | 14 135 | 7 81 | 9 94 | 10 109 | 58 515 | 13 110 | 226 2 361 | |

1) BGJ/k = Berufsgrundbildungsjahr-k, BGJ/s = Berufsgrundschuljahr, BVJ = Berufsvorbereitungsjahr. - 2) Auch für Schüler ohne sonderpädagogischen Förderbedarf.

2.1. Absolventen und Abgänger nach Berufsfeld, Schulträger, Abschlussart,

| Berufsfeld | Schulträger | Schüler, welche die Schule in der Zeit vom 21.10.2009 bis 20.10.2010 verlassen und den beruflichen Bildungsgang | | | | | |
|--------------------------------|-------------|---|---------------|--|---------------|--|---------------|
| | | nicht vollständig durchlaufen haben | | vollständig, aber ohne Erfolg durchlaufen haben | | ungeklärt, da die Ab- schlussprüfung zum Stichtag noch nicht voll- ständig abgelegt wurde | |
| | | ins- gesamt | männ- lich | ins- gesamt | männ- lich | ins- gesamt | männ- lich |
| Wirtschaft | staatlich | 5 | 2 | - | - | - | - |
| | kommunal | 24 | 11 | - | - | - | - |
| | privat | 105 | 70 | 66 | 44 | - | - |
| | zusammen | 134 | 83 | 66 | 44 | - | - |
| Metall | staatlich | 6 | 6 | - | - | - | - |
| | kommunal | 4 | 4 | - | - | - | - |
| | privat | 69 | 67 | 32 | 32 | - | - |
| | zusammen | 79 | 77 | 32 | 32 | - | - |
| Fahrzeugtechnik | staatlich | - | - | - | - | - | - |
| | kommunal | - | - | - | - | - | - |
| | privat | 17 | 17 | 32 | 31 | - | - |
| | zusammen | 17 | 17 | 32 | 31 | - | - |
| Elektro | staatlich | - | - | - | - | - | - |
| | kommunal | 1 | 1 | - | - | - | - |
| | privat | 10 | 10 | 4 | 4 | - | - |
| | zusammen | 11 | 11 | 4 | 4 | - | - |
| Bautechnik | staatlich | - | - | - | - | - | - |
| | kommunal | - | - | - | - | - | - |
| | privat | 20 | 20 | 16 | 16 | - | - |
| | zusammen | 20 | 20 | 16 | 16 | - | - |
| Holztechnik | staatlich | 11 | 11 | - | - | - | - |
| | kommunal | 2 | 1 | 1 | 1 | - | - |
| | privat | 47 | 45 | 22 | 20 | - | - |
| | zusammen | 60 | 57 | 23 | 21 | - | - |
| Bekleidung | staatlich | - | - | - | - | - | - |
| | kommunal | - | - | - | - | - | - |
| | privat | 3 | - | 3 | - | - | - |
| | zusammen | 3 | - | 3 | - | - | - |
| Chemie | staatlich | - | - | - | - | - | - |
| | kommunal | - | - | - | - | - | - |
| | privat | - | - | - | - | - | - |
| | zusammen | - | - | - | - | - | - |
| Drucktechnik | staatlich | - | - | - | - | - | - |
| | kommunal | 3 | 3 | - | - | - | - |
| | privat | 3 | 2 | 3 | 1 | - | - |
| | zusammen | 6 | 5 | 3 | 1 | - | - |
| Farb- und Raumgestaltung | staatlich | 8 | 6 | 1 | - | - | - |
| | kommunal | 4 | 4 | - | - | - | - |
| | privat | 106 | 97 | 33 | 32 | - | - |
| | zusammen | 118 | 107 | 34 | 32 | - | - |
| Gesundheit | staatlich | - | - | - | - | - | - |
| | kommunal | - | - | - | - | - | - |
| | privat | - | - | - | - | - | - |
| | zusammen | - | - | - | - | - | - |
| Körperpflege | staatlich | - | - | - | - | - | - |
| | kommunal | 5 | 1 | - | - | - | - |
| | privat | 46 | 9 | 27 | 5 | - | - |
| | zusammen | 51 | 10 | 27 | 5 | - | - |
| Ernährung/Hauswirtschaft | staatlich | 15 | 4 | 6 | 4 | - | - |
| | kommunal | 22 | 5 | 1 | 1 | - | - |
| | privat | 236 | 112 | 86 | 47 | - | - |
| | zusammen | 273 | 121 | 93 | 52 | - | - |

Geschlecht und Zeitform des zuletzt besuchten Unterrichts

| Schüler, welche die Schule in der Zeit vom 21.10.2009 bis 20.10.2010 verlassen und den beruflichen Bildungsgang | | | | | | Von den Absolventen und Abgängern haben durch den Besuch einer Berufsschule zur son- derpädagogischen Förderung den ... erreicht: | | | |
|---|---------------|-------------------------|---------------|-----------------------------|---------------|---|---------------|-----------------------------|---------------|
| vollständig und mit Erfolg durchlaufen haben | | darunter | | | | Hauptschul- abschluss | | mittleren Schulabschluss | |
| | | ausländische Schüler | | aus Teilzeit- unterricht | | | | | |
| ins- gesamt | männ- lich | zu- sammen | männ- lich | zu- sammen | männ- lich | zu- sammen | männ- lich | zu- sammen | männ- lich |
| 10 | 2 | - | - | 10 | 2 | - | - | - | - |
| 79 | 28 | 20 | 4 | 79 | 28 | 53 | 22 | 3 | 1 |
| 377 | 219 | 41 | 29 | 377 | 219 | 125 | 75 | 7 | 5 |
| 466 | 249 | 61 | 33 | 466 | 249 | 178 | 97 | 10 | 6 |
| 18 | 18 | 2 | 2 | 18 | 18 | 18 | 18 | - | - |
| 47 | 43 | 12 | 12 | 47 | 43 | 29 | 27 | - | - |
| 244 | 240 | 22 | 22 | 244 | 240 | 148 | 147 | - | - |
| 309 | 301 | 36 | 36 | 309 | 301 | 195 | 192 | - | - |
| - | - | - | - | - | - | - | - | - | - |
| 86 | 85 | 10 | 10 | 86 | 85 | 54 | 53 | 1 | 1 |
| 86 | 85 | 10 | 10 | 86 | 85 | 54 | 53 | 1 | 1 |
| - | - | - | - | - | - | - | - | - | - |
| 7 | 7 | - | - | 7 | 7 | - | - | - | - |
| 20 | 19 | 1 | 1 | 20 | 19 | 7 | 7 | 1 | 1 |
| 27 | 26 | 1 | 1 | 27 | 26 | 7 | 7 | 1 | 1 |
| - | - | - | - | - | - | - | - | - | - |
| 94 | 94 | 4 | 4 | 94 | 94 | 66 | 66 | - | - |
| 94 | 94 | 4 | 4 | 94 | 94 | 66 | 66 | - | - |
| 10 | 10 | - | - | 10 | 10 | 10 | 10 | - | - |
| 10 | 10 | - | - | 10 | 10 | 3 | 3 | 1 | 1 |
| 146 | 142 | 7 | 7 | 146 | 142 | 94 | 91 | - | - |
| 166 | 162 | 7 | 7 | 166 | 162 | 107 | 104 | 1 | 1 |
| - | - | - | - | - | - | - | - | - | - |
| 7 | 1 | 2 | - | 7 | 1 | 2 | - | 1 | - |
| 32 | 7 | 5 | 1 | 32 | 7 | 13 | 5 | 2 | - |
| 39 | 8 | 7 | 1 | 39 | 8 | 15 | 5 | 3 | - |
| - | - | - | - | - | - | - | - | - | - |
| - | - | - | - | - | - | - | - | - | - |
| - | - | - | - | - | - | - | - | - | - |
| 5 | 3 | 1 | - | 5 | 3 | - | - | - | - |
| 15 | 13 | 7 | 6 | 15 | 13 | 6 | 6 | - | - |
| 20 | 16 | 8 | 6 | 20 | 16 | 6 | 6 | - | - |
| 8 | 8 | 2 | 2 | 8 | 8 | 6 | 6 | - | - |
| 10 | 6 | 2 | 1 | 10 | 6 | - | - | 1 | - |
| 249 | 223 | 32 | 31 | 249 | 223 | 187 | 168 | 1 | 1 |
| 267 | 237 | 36 | 34 | 267 | 237 | 193 | 174 | 2 | 1 |
| - | - | - | - | - | - | - | - | - | - |
| - | - | - | - | - | - | - | - | - | - |
| - | - | - | - | - | - | - | - | - | - |
| - | - | - | - | - | - | - | - | - | - |
| - | - | - | - | - | - | - | - | - | - |
| 110 | 9 | 37 | 3 | 110 | 9 | 53 | 5 | - | - |
| 110 | 9 | 37 | 3 | 110 | 9 | 53 | 5 | - | - |
| 21 | 7 | 2 | - | 21 | 7 | 17 | 6 | - | - |
| 55 | 26 | 9 | 6 | 55 | 26 | 46 | 23 | 1 | - |
| 635 | 241 | 55 | 24 | 635 | 241 | 443 | 167 | 4 | 3 |
| 711 | 274 | 66 | 30 | 711 | 274 | 506 | 196 | 5 | 3 |

Noch: 2.1. Absolventen und Abgänger nach Berufsfeld, Schulträger, Abschlussart,

| Berufsfeld | Schul- träger | Schüler, welche die Schule in der Zeit vom 21.10.2009 bis 20.10.2010 verlassen und den beruflichen Bildungsgang | | | | | |
|--|------------------|---|---------------|--|---------------|--|---------------|
| | | nicht voll- ständig durchlaufen haben | | vollständig, aber ohne Erfolg durchlaufen haben | | ungeklärt, da die Ab- schlussprüfung zum Stichtag noch nicht voll- ständig abgelegt wurde | |
| | | ins- gesamt | männ- lich | ins- gesamt | männ- lich | ins- gesamt | männ- lich |
| Agrarwirtschaft | staatlich | - | - | - | - | - | - |
| | kommunal | 5 | 1 | - | - | - | - |
| | privat | 52 | 38 | 26 | 23 | - | - |
| | zusammen | 57 | 39 | 26 | 23 | - | - |
| Sonstige Berufe | staatlich | - | - | - | - | - | - |
| | kommunal | 2 | 1 | - | - | - | - |
| | privat | 23 | 18 | 14 | 13 | - | - |
| | zusammen | 25 | 19 | 14 | 13 | - | - |
| Schüler mit Ausbildungsvertrag . | staatlich | 45 | 29 | 7 | 4 | - | - |
| | kommunal | 72 | 32 | 2 | 2 | - | - |
| | privat | 737 | 505 | 364 | 268 | - | - |
| | zusammen | 854 | 566 | 373 | 274 | - | - |
| Berufsgrundschuljahr | staatlich | - | - | - | - | - | - |
| | kommunal | - | - | - | - | - | - |
| | privat | 18 | 18 | 5 | 4 | - | - |
| | zusammen | 18 | 18 | 5 | 4 | - | - |
| Berufsvorbereitungsjahr | staatlich | 74 | 35 | 1 | - | - | - |
| | kommunal | - | - | - | - | - | - |
| | privat | 320 | 186 | 168 | 104 | - | - |
| | zusammen | 394 | 221 | 169 | 104 | - | - |
| Sonstige Jungarbeiter ohne Ausbildungsvertrag 1) | staatlich | 256 | 173 | - | - | - | - |
| | kommunal | 10 | 9 | - | - | - | - |
| | privat | 414 | 272 | 147 | 91 | - | - |
| | zusammen | 680 | 454 | 147 | 91 | - | - |
| Teilnehmer an Lehrgängen der Arbeitsverwaltung . | staatlich | 243 | 155 | - | - | - | - |
| | kommunal | 90 | 51 | 1 | - | - | - |
| | privat | 868 | 527 | 224 | 145 | 2 | 2 |
| | zusammen | 1 201 | 733 | 225 | 145 | 2 | 2 |
| Maßnahmen der Arbeitsverwaltung mit verdichtetem Unterricht | staatlich | - | - | - | - | - | - |
| | kommunal | - | - | - | - | - | - |
| | privat | - | - | - | - | - | - |
| | zusammen | - | - | - | - | - | - |
| Praktikanten (EQJ-Maßnahme) | staatlich | - | - | - | - | - | - |
| | kommunal | - | - | - | - | - | - |
| | privat | 23 | 18 | - | - | - | - |
| | zusammen | 23 | 18 | - | - | - | - |
| Insgesamt . | staatlich | 618 | 392 | 8 | 4 | - | - |
| | kommunal | 172 | 92 | 3 | 2 | - | - |
| | privat | 2 380 | 1 526 | 908 | 612 | 2 | 2 |
| | insgesamt | 3 170 | 2 010 | 919 | 618 | 2 | 2 |

1) Mithelfende Familienangehörige, Ungelernte Arbeitskräfte und Teilnehmer an Lehrgängen der Arbeitsverwaltung.

Geschlecht und Zeitform des zuletzt besuchten Unterrichts

| Schüler, welche die Schule in der Zeit vom 21.10.2009 bis 20.10.2010 verlassen und den beruflichen Bildungsgang | | | | | | Von den Absolventen und Abgängern haben durch den Besuch einer Berufsschule zur son- derpädagogischen Förderung den ... erreicht: | | | |
|---|---------------|-------------------------|---------------|-----------------------------|---------------|---|---------------|-----------------------------|---------------|
| vollständig und mit Erfolg durchlaufen haben | | darunter | | | | Hauptschul- abschluss | | mittleren Schulabschluss | |
| | | ausländische Schüler | | aus Teilzeit- unterricht | | | | | |
| ins- gesamt | männ- lich | zu- sammen | männ- lich | zu- sammen | männ- lich | zu- sammen | männ- lich | zu- sammen | männ- lich |
| 5 | 4 | - | - | 5 | 4 | 3 | 2 | - | - |
| 18 | 15 | - | - | 18 | 15 | 14 | 11 | - | - |
| 211 | 159 | 2 | 2 | 211 | 159 | 135 | 103 | 1 | - |
| 234 | 178 | 2 | 2 | 234 | 178 | 152 | 116 | 1 | - |
| - | - | - | - | - | - | - | - | - | - |
| 6 | 1 | - | - | 6 | 1 | - | - | 1 | 1 |
| 72 | 55 | 8 | 6 | 72 | 55 | 32 | 25 | - | - |
| 78 | 56 | 8 | 6 | 78 | 56 | 32 | 25 | 1 | 1 |
| 72 | 49 | 6 | 4 | 72 | 49 | 54 | 42 | - | - |
| 244 | 140 | 46 | 23 | 244 | 140 | 147 | 86 | 8 | 3 |
| 2 291 | 1 506 | 231 | 146 | 2 291 | 1 506 | 1 363 | 918 | 17 | 11 |
| 2 607 | 1 695 | 283 | 173 | 2 607 | 1 695 | 1 564 | 1 046 | 25 | 14 |
| - | - | - | - | - | - | - | - | - | - |
| - | - | - | - | - | - | - | - | - | - |
| 62 | 52 | 4 | 4 | - | - | 38 | 31 | - | - |
| 62 | 52 | 4 | 4 | - | - | 38 | 31 | - | - |
| 217 | 147 | 49 | 35 | - | - | 216 | 146 | - | - |
| - | - | - | - | - | - | - | - | - | - |
| 1 465 | 854 | 252 | 144 | - | - | 1 300 | 754 | - | - |
| 1 682 | 1 001 | 301 | 179 | - | - | 1 516 | 900 | - | - |
| - | - | - | - | - | - | - | - | - | - |
| - | - | - | - | - | - | - | - | - | - |
| 22 | 15 | 6 | 4 | 22 | 15 | 21 | 14 | - | - |
| 22 | 15 | 6 | 4 | 22 | 15 | 21 | 14 | - | - |
| 5 | 3 | - | - | 5 | 3 | - | - | - | - |
| - | - | - | - | - | - | - | - | - | - |
| 23 | 11 | 1 | 1 | 23 | 11 | - | - | - | - |
| 28 | 14 | 1 | 1 | 28 | 14 | - | - | - | - |
| - | - | - | - | - | - | - | - | - | - |
| - | - | - | - | - | - | - | - | - | - |
| - | - | - | - | - | - | - | - | - | - |
| - | - | - | - | - | - | - | - | - | - |
| - | - | - | - | - | - | - | - | - | - |
| - | - | - | - | - | - | - | - | - | - |
| 294 | 199 | 55 | 39 | 77 | 52 | 270 | 188 | - | - |
| 244 | 140 | 46 | 23 | 244 | 140 | 147 | 86 | 8 | 3 |
| 3 863 | 2 438 | 494 | 299 | 2 336 | 1 532 | 2 722 | 1 717 | 17 | 11 |
| 4 401 | 2 777 | 595 | 361 | 2 657 | 1 724 | 3 139 | 1 991 | 25 | 14 |

3.1. Klassen nach Jahrgangsstufen

| Gebiet | Schul- träger | Klassen ins- gesamt | davon für die | | | | | | | | | darunter 1) | | | |
|----------------|------------------|---------------------------|----------------|-----|-----|----|-------|------------------------------|-------|----------|--------|-------------|-------|-----|---|
| | | | Jahrgangsstufe | | | | | kombinierten Jahrgangsstufen | | | | BGJ/k | BGJ/s | BVJ | |
| | | | 10 | 11 | 12 | 13 | 10/11 | 11/12 | 12/13 | 10/11/12 | sonst. | | | | |
| Oberbayern ... | staatl. | - | - | - | - | - | - | - | - | - | - | - | - | - | - |
| | komm. | 39 | 14 | 10 | 11 | 3 | 1 | - | - | - | - | 1 | - | - | - |
| | privat | 505 | 231 | 132 | 106 | 21 | 2 | 4 | 1 | 5 | 3 | 26 | 7 | 73 | |
| | zusam. | 544 | 245 | 142 | 117 | 24 | 3 | 4 | 1 | 5 | 3 | 27 | 7 | 73 | |
| Niederbayern . | staatl. | - | - | - | - | - | - | - | - | - | - | - | - | - | - |
| | komm. | - | - | - | - | - | - | - | - | - | - | - | - | - | - |
| | privat | 137 | 66 | 38 | 31 | 2 | - | - | - | - | - | 5 | 1 | 14 | |
| | zusam. | 137 | 66 | 38 | 31 | 2 | - | - | - | - | - | 5 | 1 | 14 | |
| Oberpfalz | staatl. | - | - | - | - | - | - | - | - | - | - | - | - | - | - |
| | komm. | - | - | - | - | - | - | - | - | - | - | - | - | - | - |
| | privat | 95 | 57 | 21 | 16 | 1 | - | - | - | - | - | 3 | 1 | 26 | |
| | zusam. | 95 | 57 | 21 | 16 | 1 | - | - | - | - | - | 3 | 1 | 26 | |
| Oberfranken .. | staatl. | 7 | 5 | 1 | 1 | - | - | - | - | - | - | - | - | - | 3 |
| | komm. | - | - | - | - | - | - | - | - | - | - | - | - | - | - |
| | privat | 104 | 57 | 24 | 15 | 1 | 1 | 2 | 2 | - | 2 | 3 | - | 27 | |
| | zusam. | 111 | 62 | 25 | 16 | 1 | 1 | 2 | 2 | - | 2 | 3 | - | 30 | |
| Mittelfranken | staatl. | 94 | 57 | 17 | 18 | 2 | - | - | - | - | - | 1 | - | 24 | |
| | komm. | 81 | 32 | 25 | 17 | 3 | 1 | 3 | - | - | - | 3 | - | - | |
| | privat | 86 | 41 | 21 | 16 | 4 | 1 | 2 | - | 1 | - | 7 | 2 | 11 | |
| | zusam. | 261 | 130 | 63 | 51 | 9 | 2 | 5 | - | 1 | - | 11 | 2 | 35 | |
| Unterfranken . | staatl. | - | - | - | - | - | - | - | - | - | - | - | - | - | - |
| | komm. | - | - | - | - | - | - | - | - | - | - | - | - | - | - |
| | privat | 154 | 93 | 34 | 22 | 1 | 1 | 1 | 1 | - | 1 | 5 | - | 22 | |
| | zusam. | 154 | 93 | 34 | 22 | 1 | 1 | 1 | 1 | - | 1 | 5 | - | 22 | |
| Schwaben | staatl. | - | - | - | - | - | - | - | - | - | - | - | - | - | - |
| | komm. | - | - | - | - | - | - | - | - | - | - | - | - | - | - |
| | privat | 238 | 128 | 58 | 38 | 1 | 1 | 2 | 3 | 3 | 4 | 4 | 2 | 26 | |
| | zusam. | 238 | 128 | 58 | 38 | 1 | 1 | 2 | 3 | 3 | 4 | 4 | 2 | 26 | |
| Bayern | staatl. | 101 | 62 | 18 | 19 | 2 | - | - | - | - | - | 1 | - | 27 | |
| | komm. | 120 | 46 | 35 | 28 | 6 | 2 | 3 | - | - | - | 4 | - | - | |
| | privat | 1 319 | 673 | 328 | 244 | 31 | 6 | 11 | 7 | 9 | 10 | 53 | 13 | 199 | |
| | insges. | 1 540 | 781 | 381 | 291 | 39 | 8 | 14 | 7 | 9 | 10 | 58 | 13 | 226 | |

1) BGJ/k = Berufsgrundbildungsjahr-k, BGJ/s = Berufsgrundschuljahr, BVJ = Berufsvorbereitungsjahr.

3.2. Klassen nach der Klassenfrequenzgruppen

| Gebiet ----- Art der Klasse | Schul- träger | Klassen ins- gesamt | davon mit | | | | | 41 oder mehr | |
|--|------------------|---------------------------|-----------------------|-----------|----------|----------|----------|--------------------|----------|
| | | | 15 oder weniger | 16 | 21 | 26 | 31 | | 36 |
| | | | | bis | | | | | |
| | | | 20 | 25 | 30 | 35 | 40 | Schülern | |
| Oberbayern | staatlich | - | - | - | - | - | - | - | - |
| | kommunal | 39 | 39 | - | - | - | - | - | - |
| | privat | 505 | 482 | 18 | 2 | 1 | - | 2 | - |
| | zusammen | 544 | 521 | 18 | 2 | 1 | - | 2 | - |
| Niederbayern | staatlich | - | - | - | - | - | - | - | - |
| | kommunal | - | - | - | - | - | - | - | - |
| | privat | 137 | 134 | 3 | - | - | - | - | - |
| | zusammen | 137 | 134 | 3 | - | - | - | - | - |
| Oberpfalz | staatlich | - | - | - | - | - | - | - | - |
| | kommunal | - | - | - | - | - | - | - | - |
| | privat | 95 | 81 | 12 | 2 | - | - | - | - |
| | zusammen | 95 | 81 | 12 | 2 | - | - | - | - |
| Oberfranken | staatlich | 7 | 7 | - | - | - | - | - | - |
| | kommunal | - | - | - | - | - | - | - | - |
| | privat | 104 | 100 | 4 | - | - | - | - | - |
| | zusammen | 111 | 107 | 4 | - | - | - | - | - |
| Mittelfranken | staatlich | 94 | 77 | 13 | 2 | 2 | - | - | - |
| | kommunal | 81 | 80 | 1 | - | - | - | - | - |
| | privat | 86 | 85 | 1 | - | - | - | - | - |
| | zusammen | 261 | 242 | 15 | 2 | 2 | - | - | - |
| Unterfranken | staatlich | - | - | - | - | - | - | - | - |
| | kommunal | - | - | - | - | - | - | - | - |
| | privat | 154 | 141 | 12 | - | - | - | 1 | - |
| | zusammen | 154 | 141 | 12 | - | - | - | 1 | - |
| Schwaben | staatlich | - | - | - | - | - | - | - | - |
| | kommunal | - | - | - | - | - | - | - | - |
| | privat | 238 | 209 | 26 | 1 | 1 | - | 1 | - |
| | zusammen | 238 | 209 | 26 | 1 | 1 | - | 1 | - |
| Bayern | staatlich | 101 | 84 | 13 | 2 | 2 | - | - | - |
| | kommunal | 120 | 119 | 1 | - | - | - | - | - |
| | privat | 1 319 | 1 232 | 76 | 5 | 2 | - | 4 | - |
| | insgesamt | 1 540 | 1 435 | 90 | 7 | 4 | - | 4 | - |
| darunter | | | | | | | | | |
| Fachklassen | zusammen | 683 | 657 | 26 | - | - | - | - | - |
| Fachklassen für verwandte Ausbildungsberufe | zusammen | 312 | 281 | 29 | 2 | - | - | - | - |
| Berufsgrundbildungsjahr - k . . | zusammen | 58 | 55 | 3 | - | - | - | - | - |
| Berufsgrundschuljahr | zusammen | 13 | 13 | - | - | - | - | - | - |
| Berufsvorbereitungsjahr | zusammen | 226 | 223 | 3 | - | - | - | - | - |
| Jungarbeiterklassen 1)..... | zusammen | 59 | 27 | 21 | 3 | 4 | - | 4 | - |
| Klassen für Besucher von BvB-Maßnahmen | zusammen | 189 | 179 | 8 | 2 | - | - | - | - |

1) Jungarbeiterklassen = JoA (Jugendliche ohne Ausbildungsvertrag)

3.3. Klassen nach wöchentlich erteilten Unterrichtsstunden

| Gebiet ----- Art der Klasse | Schul- träger | Klassen ins- gesamt | davon mit | | | | | | | | | | | | |
|--|------------------|---------------------------|---------------------|----------|-----------|-----------|-----------|------------|-----------|-----------|------------|-----------------|--------------------|----------|----------|
| | | | weniger als 5 | 5 | 6 | 7 | 8 | 9 | 10 | 11 | 12 | 13 bis 29 | 30 oder mehr | | |
| | | | Wochenstunden | | | | | | | | | | | | |
| Oberbayern | staatl. | - | - | - | - | - | - | - | - | - | - | - | - | - | - |
| | komm. | 39 | - | - | - | - | - | - | 14 | 3 | - | 11 | 11 | - | - |
| | privat | 505 | - | - | 3 | - | 10 | 140 | 6 | 4 | 23 | 128 | 191 | - | - |
| | zusam. | 544 | - | - | 3 | - | 10 | 154 | 9 | 4 | 34 | 139 | 191 | - | - |
| Niederbayern | staatl. | - | - | - | - | - | - | - | - | - | - | - | - | - | - |
| | komm. | - | - | - | - | - | - | - | - | - | - | - | - | - | - |
| | privat | 137 | - | - | 5 | 2 | 7 | 26 | 7 | 3 | 13 | 49 | 25 | - | - |
| | zusam. | 137 | - | - | 5 | 2 | 7 | 26 | 7 | 3 | 13 | 49 | 25 | - | - |
| Oberpfalz | staatl. | - | - | - | - | - | - | - | - | - | - | - | - | - | - |
| | komm. | - | - | - | - | - | - | - | - | - | - | - | - | - | - |
| | privat | 95 | - | - | - | 4 | 4 | 23 | 2 | 1 | 3 | 28 | 30 | - | - |
| | zusam. | 95 | - | - | - | 4 | 4 | 23 | 2 | 1 | 3 | 28 | 30 | - | - |
| Oberfranken | staatl. | 7 | - | - | - | - | - | 2 | - | - | - | 5 | - | - | - |
| | komm. | - | - | - | - | - | - | - | - | - | - | - | - | - | - |
| | privat | 104 | - | - | - | - | 3 | 26 | 1 | 7 | 2 | 40 | 25 | - | - |
| | zusam. | 111 | - | - | - | - | 3 | 28 | 1 | 7 | 2 | 45 | 25 | - | - |
| Mittelfranken | staatl. | 94 | - | - | 11 | - | 3 | 27 | - | - | - | 29 | 24 | - | - |
| | komm. | 81 | - | - | - | - | - | 4 | - | - | - | 46 | 31 | - | - |
| | privat | 86 | - | 1 | 6 | 2 | 7 | 6 | 7 | 7 | 5 | 32 | 13 | - | - |
| | zusam. | 261 | - | 1 | 17 | 2 | 10 | 37 | 7 | 7 | 5 | 107 | 68 | - | - |
| Unterfranken | staatl. | - | - | - | - | - | - | - | - | - | - | - | - | - | - |
| | komm. | - | - | - | - | - | - | - | - | - | - | - | - | - | - |
| | privat | 154 | - | - | - | - | 13 | 12 | 1 | - | 39 | 45 | 44 | - | - |
| | zusam. | 154 | - | - | - | - | 13 | 12 | 1 | - | 39 | 45 | 44 | - | - |
| Schwaben | staatl. | - | - | - | - | - | - | - | - | - | - | - | - | - | - |
| | komm. | - | - | - | - | - | - | - | - | - | - | - | - | - | - |
| | privat | 238 | 3 | 1 | 4 | 5 | 11 | 59 | 6 | 15 | 49 | 58 | 27 | - | - |
| | zusam. | 238 | 3 | 1 | 4 | 5 | 11 | 59 | 6 | 15 | 49 | 58 | 27 | - | - |
| Bayern | staatl. | 101 | - | - | 11 | - | 3 | 29 | - | - | - | 34 | 24 | - | - |
| | komm. | 120 | - | - | - | - | - | 18 | 3 | - | 11 | 57 | 31 | - | - |
| | privat | 1 319 | 3 | 2 | 18 | 13 | 55 | 292 | 30 | 37 | 134 | 380 | 355 | - | - |
| | insges. | 1 540 | 3 | 2 | 29 | 13 | 58 | 339 | 33 | 37 | 145 | 471 | 410 | - | - |
| darunter | | | | | | | | | | | | | | | |
| Fachklassen | staatl. | 30 | - | - | 1 | - | - | 4 | - | - | - | 25 | - | - | - |
| | komm. | 75 | - | - | - | - | - | 10 | 2 | - | 8 | 46 | 9 | - | - |
| | privat | 578 | 3 | - | 4 | 5 | 15 | 167 | 18 | 20 | 70 | 175 | 101 | - | - |
| | zusam. | 683 | 3 | - | 5 | 5 | 15 | 181 | 20 | 20 | 78 | 246 | 110 | - | - |
| Fachklassen für verwandte Ausbildungsberufe | staatl. | 1 | - | - | - | - | - | - | - | - | - | 1 | - | - | - |
| | komm. | 28 | - | - | - | - | - | 3 | 1 | - | 1 | 4 | 19 | - | - |
| | privat | 283 | - | - | 5 | 1 | 3 | 77 | 12 | 15 | 39 | 92 | 39 | - | - |
| | zusam. | 312 | - | - | 5 | 1 | 3 | 80 | 13 | 15 | 40 | 97 | 58 | - | - |
| Berufsgrundbildungsjahr-k | staatl. | 1 | - | - | - | - | - | - | - | - | - | 1 | - | - | - |
| | komm. | 4 | - | - | - | - | - | - | - | - | - | 1 | 3 | - | - |
| | privat | 53 | - | - | - | - | - | - | - | - | - | 46 | 7 | - | - |
| | zusam. | 58 | - | - | - | - | - | - | - | - | - | 48 | 10 | - | - |
| Berufsgrundschuljahr | staatl. | - | - | - | - | - | - | - | - | - | - | - | - | - | - |
| | komm. | - | - | - | - | - | - | - | - | - | - | - | - | - | - |
| | privat | 13 | - | - | - | - | - | - | - | - | - | - | 13 | - | - |
| | zusam. | 13 | - | - | - | - | - | - | - | - | - | - | 13 | - | - |
| Berufsvorbereitungsjahr .. | staatl. | 27 | - | - | - | - | - | - | - | - | - | 3 | 24 | - | - |
| | komm. | - | - | - | - | - | - | - | - | - | - | - | - | - | - |
| | privat | 199 | - | - | - | - | - | - | - | - | - | 8 | 191 | - | - |
| | zusam. | 226 | - | - | - | - | - | - | - | - | - | 11 | 215 | - | - |
| Jungarbeiterklassen 1)..... | staatl. | 22 | - | - | 9 | - | - | 13 | - | - | - | - | - | - | - |
| | komm. | 1 | - | - | - | - | - | - | - | - | - | 1 | - | - | - |
| | privat | 36 | - | 1 | 7 | 4 | 8 | 9 | - | - | 1 | 6 | - | - | - |
| | zusam. | 59 | - | 1 | 16 | 4 | 8 | 22 | - | - | 1 | 7 | - | - | - |
| Klassen für Besucher von BvB-Maßnahmen | staatl. | 20 | - | - | 1 | - | 3 | 12 | - | - | - | 4 | - | - | - |
| | komm. | 12 | - | - | - | - | - | 5 | - | - | 2 | 5 | - | - | - |
| | privat | 157 | - | 1 | 2 | 3 | 29 | 39 | - | 2 | 24 | 53 | 4 | - | - |
| | zusam. | 189 | - | 1 | 3 | 3 | 32 | 56 | - | 2 | 26 | 62 | 4 | - | - |

1) Jungarbeiterklassen = JoA (Jugendliche ohne Ausbildungsvertrag).

3.4. Klassen nach der Unterrichtsorganisation

| Gebiet | Schul- träger | Klassen ins- gesamt | darunter | | | | von den Klassen | | | | | | |
|---------------|------------------|---------------------------|---|---|---|--|-----------------|---|----------------|---|----------------|---|----------------|
| | | | | | | | | | | | haben | | |
| | | | wöchentlichen Teilzeitunterricht | | Block- unterricht | | | | | | ins- gesamt | dar. Berufs- grund- bil- dungs- jahr-k | ins- gesamt |
| | | | Fach- klassen (einschl. BGJ-k) | Fach- klassen verwand- ter Aus- bildungs- berufe | Klassen für Jung- arbei- ter 1) | Klassen für Besucher von BvB- Maß- nahmen | ins- gesamt | dar. Berufs- grund- bil- dungs- jahr-k | ins- gesamt | dar. Berufs- grund- bil- dungs- jahr-k | | | |
| Oberbayern .. | staatl. | - | - | - | - | - | - | - | - | - | - | - | - |
| | komm. | 39 | 26 | 9 | - | 4 | 39 | 1 | - | - | - | - | - |
| | privat | 505 | 292 | 83 | 8 | 42 | 311 | 21 | 114 | 5 | 7 | 73 | |
| | zusam. | 544 | 318 | 92 | 8 | 46 | 350 | 22 | 114 | 5 | 7 | 73 | |
| Niederbayern | staatl. | - | - | - | - | - | - | - | - | - | - | - | - |
| | komm. | - | - | - | - | - | - | - | - | - | - | - | - |
| | privat | 137 | 75 | 32 | - | 15 | 112 | 5 | 10 | - | 1 | 14 | |
| | zusam. | 137 | 75 | 32 | - | 15 | 112 | 5 | 10 | - | 1 | 14 | |
| Oberpfalz ... | staatl. | - | - | - | - | - | - | - | - | - | - | - | - |
| | komm. | - | - | - | - | - | - | - | - | - | - | - | - |
| | privat | 95 | 32 | 24 | - | 12 | 65 | 2 | 3 | 1 | 1 | 26 | |
| | zusam. | 95 | 32 | 24 | - | 12 | 65 | 2 | 3 | 1 | 1 | 26 | |
| Oberfranken . | staatl. | 7 | 3 | - | - | 1 | 4 | - | - | - | - | - | 3 |
| | komm. | - | - | - | - | - | - | - | - | - | - | - | - |
| | privat | 104 | 54 | 18 | 1 | 4 | 77 | 3 | - | - | - | - | 27 |
| | zusam. | 111 | 57 | 18 | 1 | 5 | 81 | 3 | - | - | - | - | 30 |
| Mittelfranken | staatl. | 94 | 28 | 1 | 22 | 19 | 70 | 1 | - | - | - | - | 24 |
| | komm. | 81 | 53 | 19 | 1 | 8 | 50 | - | 31 | 3 | - | - | - |
| | privat | 86 | 45 | 14 | 6 | 8 | 73 | 7 | - | - | 2 | - | 11 |
| | zusam. | 261 | 126 | 34 | 29 | 35 | 193 | 8 | 31 | 3 | 2 | - | 35 |
| Unterfranken | staatl. | - | - | - | - | - | - | - | - | - | - | - | - |
| | komm. | - | - | - | - | - | - | - | - | - | - | - | - |
| | privat | 154 | 68 | 23 | 8 | 33 | 105 | 4 | 27 | 1 | - | - | 22 |
| | zusam. | 154 | 68 | 23 | 8 | 33 | 105 | 4 | 27 | 1 | - | - | 22 |
| Schwaben | staatl. | - | - | - | - | - | - | - | - | - | - | - | - |
| | komm. | - | - | - | - | - | - | - | - | - | - | - | - |
| | privat | 238 | 65 | 89 | 13 | 43 | 209 | 3 | 1 | 1 | 2 | - | 26 |
| | zusam. | 238 | 65 | 89 | 13 | 43 | 209 | 3 | 1 | 1 | 2 | - | 26 |
| Bayern | staatl. | 101 | 31 | 1 | 22 | 20 | 74 | 1 | - | - | - | - | 27 |
| | komm. | 120 | 79 | 28 | 1 | 12 | 89 | 1 | 31 | 3 | - | - | - |
| | privat | 1 319 | 631 | 283 | 36 | 157 | 952 | 45 | 155 | 8 | 13 | - | 199 |
| | insges | 1 540 | 741 | 312 | 59 | 189 | 1 115 | 47 | 186 | 11 | 13 | - | 226 |

1) Jungarbeiterklassen = JoA (Jugendliche ohne Ausbildungsvertrag).

3.5. Fachklassen nach Jahrgangsstufen

| Gebiet | Schul- träger | Fachklassen ins- gesamt | davon für die | | | | | | | | | |
|-------------------------------|------------------|-------------------------------|----------------|-----|-----|----|------------------------------|-------|-------|----------|--------|---|
| | | | Jahrgangsstufe | | | | kombinierten Jahrgangsstufen | | | | | |
| | | | 10 | 11 | 12 | 13 | 10/11 | 11/12 | 12/13 | 10/11/12 | sonst. | |
| Fachklassen ohne BGJ/k | | | | | | | | | | | | |
| Oberbayern | staatl. | - | - | - | - | - | - | - | - | - | - | - |
| | komm. | 25 | 6 | 7 | 9 | 2 | 1 | - | - | - | - | - |
| | privat | 266 | 54 | 95 | 88 | 18 | 2 | 3 | - | 3 | 3 | 3 |
| | zusam. | 291 | 60 | 102 | 97 | 20 | 3 | 3 | - | 3 | 3 | 3 |
| Niederbayern | staatl. | - | - | - | - | - | - | - | - | - | - | - |
| | komm. | - | - | - | - | - | - | - | - | - | - | - |
| | privat | 70 | 20 | 29 | 21 | - | - | - | - | - | - | - |
| | zusam. | 70 | 20 | 29 | 21 | - | - | - | - | - | - | - |
| Oberpfalz | staatl. | - | - | - | - | - | - | - | - | - | - | - |
| | komm. | - | - | - | - | - | - | - | - | - | - | - |
| | privat | 29 | 10 | 11 | 8 | - | - | - | - | - | - | - |
| | zusam. | 29 | 10 | 11 | 8 | - | - | - | - | - | - | - |
| Oberfranken | staatl. | 3 | 1 | 1 | 1 | - | - | - | - | - | - | - |
| | komm. | - | - | - | - | - | - | - | - | - | - | - |
| | privat | 51 | 16 | 18 | 14 | 1 | - | 1 | 1 | - | - | - |
| | zusam. | 54 | 17 | 19 | 15 | 1 | - | 1 | 1 | - | - | - |
| Mittelfranken | staatl. | 27 | 8 | 8 | 9 | 2 | - | - | - | - | - | - |
| | komm. | 50 | 18 | 18 | 11 | 1 | - | 2 | - | - | - | - |
| | privat | 38 | 6 | 16 | 12 | 2 | - | 1 | - | 1 | - | - |
| | zusam. | 115 | 32 | 42 | 32 | 5 | - | 3 | - | 1 | - | - |
| Unterfranken | staatl. | - | - | - | - | - | - | - | - | - | - | - |
| | komm. | - | - | - | - | - | - | - | - | - | - | - |
| | privat | 63 | 21 | 26 | 16 | - | - | - | - | - | - | - |
| | zusam. | 63 | 21 | 26 | 16 | - | - | - | - | - | - | - |
| Schwaben | staatl. | - | - | - | - | - | - | - | - | - | - | - |
| | komm. | - | - | - | - | - | - | - | - | - | - | - |
| | privat | 61 | 20 | 22 | 16 | - | 1 | - | - | - | 2 | 2 |
| | zusam. | 61 | 20 | 22 | 16 | - | 1 | - | - | - | 2 | 2 |
| Bayern | staatl. | 30 | 9 | 9 | 10 | 2 | - | - | - | - | - | - |
| | komm. | 75 | 24 | 25 | 20 | 3 | 1 | 2 | - | - | - | - |
| | privat | 578 | 147 | 217 | 175 | 21 | 3 | 5 | 1 | 4 | 5 | 5 |
| | zusam. | 683 | 180 | 251 | 205 | 26 | 4 | 7 | 1 | 4 | 5 | 5 |
| BGJ/k | | | | | | | | | | | | |
| Oberbayern | staatl. | - | - | - | - | - | - | - | - | - | - | - |
| | komm. | 1 | 1 | - | - | - | - | - | - | - | - | - |
| | privat | 26 | 26 | - | - | - | - | - | - | - | - | - |
| | zusam. | 27 | 27 | - | - | - | - | - | - | - | - | - |
| Niederbayern | staatl. | - | - | - | - | - | - | - | - | - | - | - |
| | komm. | - | - | - | - | - | - | - | - | - | - | - |
| | privat | 5 | 5 | - | - | - | - | - | - | - | - | - |
| | zusam. | 5 | 5 | - | - | - | - | - | - | - | - | - |
| Oberpfalz | staatl. | - | - | - | - | - | - | - | - | - | - | - |
| | komm. | - | - | - | - | - | - | - | - | - | - | - |
| | privat | 3 | 3 | - | - | - | - | - | - | - | - | - |
| | zusam. | 3 | 3 | - | - | - | - | - | - | - | - | - |
| Oberfranken | staatl. | - | - | - | - | - | - | - | - | - | - | - |
| | komm. | - | - | - | - | - | - | - | - | - | - | - |
| | privat | 3 | 3 | - | - | - | - | - | - | - | - | - |
| | zusam. | 3 | 3 | - | - | - | - | - | - | - | - | - |
| Mittelfranken | staatl. | 1 | 1 | - | - | - | - | - | - | - | - | - |
| | komm. | 3 | 3 | - | - | - | - | - | - | - | - | - |
| | privat | 7 | 7 | - | - | - | - | - | - | - | - | - |
| | zusam. | 11 | 11 | - | - | - | - | - | - | - | - | - |
| Unterfranken | staatl. | - | - | - | - | - | - | - | - | - | - | - |
| | komm. | - | - | - | - | - | - | - | - | - | - | - |
| | privat | 5 | 5 | - | - | - | - | - | - | - | - | - |
| | zusam. | 5 | 5 | - | - | - | - | - | - | - | - | - |
| Schwaben | staatl. | - | - | - | - | - | - | - | - | - | - | - |
| | komm. | - | - | - | - | - | - | - | - | - | - | - |
| | privat | 4 | 4 | - | - | - | - | - | - | - | - | - |
| | zusam. | 4 | 4 | - | - | - | - | - | - | - | - | - |
| Bayern | staatl. | 1 | 1 | - | - | - | - | - | - | - | - | - |
| | komm. | 4 | 4 | - | - | - | - | - | - | - | - | - |
| | privat | 53 | 53 | - | - | - | - | - | - | - | - | - |
| | zusam. | 58 | 58 | - | - | - | - | - | - | - | - | - |
| Fachklassen insgesamt | | | | | | | | | | | | |
| Bayern | staatl. | 31 | 10 | 9 | 10 | 2 | - | - | - | - | - | - |
| | komm. | 79 | 28 | 25 | 20 | 3 | 1 | 2 | - | - | - | - |
| | privat | 631 | 200 | 217 | 175 | 21 | 3 | 5 | 1 | 4 | 5 | 5 |
| | insges. | 741 | 238 | 251 | 205 | 26 | 4 | 7 | 1 | 4 | 5 | 5 |

3.6. Klassen mit Blockunterricht nach Jahrgangsstufen

| Gebiet | Schul- träger | Klassen mit Block- unter- richt | davon für die | | | | | | | | | |
|---------------------|------------------|---|----------------|----|----|----|-------|------------------------------|-------|----------|--------|---|
| | | | Jahrgangsstufe | | | | | kombinierten Jahrgangsstufen | | | | |
| | | | 10 | 11 | 12 | 13 | 10/11 | 11/12 | 12/13 | 10/11/12 | sonst. | |
| Oberbayern | staatlich | - | - | - | - | - | - | - | - | - | - | - |
| | kommunal | - | - | - | - | - | - | - | - | - | - | - |
| | privat | 114 | 31 | 44 | 29 | 10 | - | - | - | - | - | - |
| | zusammen | 114 | 31 | 44 | 29 | 10 | - | - | - | - | - | - |
| Niederbayern | staatlich | - | - | - | - | - | - | - | - | - | - | - |
| | kommunal | - | - | - | - | - | - | - | - | - | - | - |
| | privat | 10 | 3 | 3 | 4 | - | - | - | - | - | - | - |
| | zusammen | 10 | 3 | 3 | 4 | - | - | - | - | - | - | - |
| Oberpfalz | staatlich | - | - | - | - | - | - | - | - | - | - | - |
| | kommunal | - | - | - | - | - | - | - | - | - | - | - |
| | privat | 3 | 1 | 1 | 1 | - | - | - | - | - | - | - |
| | zusammen | 3 | 1 | 1 | 1 | - | - | - | - | - | - | - |
| Oberfranken | staatlich | - | - | - | - | - | - | - | - | - | - | - |
| | kommunal | - | - | - | - | - | - | - | - | - | - | - |
| | privat | - | - | - | - | - | - | - | - | - | - | - |
| | zusammen | - | - | - | - | - | - | - | - | - | - | - |
| Mittelfranken | staatlich | - | - | - | - | - | - | - | - | - | - | - |
| | kommunal | 31 | 8 | 8 | 8 | 3 | 1 | 3 | - | - | - | - |
| | privat | - | - | - | - | - | - | - | - | - | - | - |
| | zusammen | 31 | 8 | 8 | 8 | 3 | 1 | 3 | - | - | - | - |
| Unterfranken | staatlich | - | - | - | - | - | - | - | - | - | - | - |
| | kommunal | - | - | - | - | - | - | - | - | - | - | - |
| | privat | 27 | 12 | 8 | 7 | - | - | - | - | - | - | - |
| | zusammen | 27 | 12 | 8 | 7 | - | - | - | - | - | - | - |
| Schwaben | staatlich | - | - | - | - | - | - | - | - | - | - | - |
| | kommunal | - | - | - | - | - | - | - | - | - | - | - |
| | privat | 1 | 1 | - | - | - | - | - | - | - | - | - |
| | zusammen | 1 | 1 | - | - | - | - | - | - | - | - | - |
| Bayern | staatlich | - | - | - | - | - | - | - | - | - | - | - |
| | kommunal | 31 | 8 | 8 | 8 | 3 | 1 | 3 | - | - | - | - |
| | privat | 155 | 48 | 56 | 41 | 10 | - | - | - | - | - | - |
| | insgesamt | 186 | 56 | 64 | 49 | 13 | 1 | 3 | - | - | - | - |

3.7. Klassen mit Blockunterricht nach Klassenarten

| Gebiet | Schul-träger | Klassen mit Block-unterricht insgesamt | darunter sind | | | | |
|---------------------|--------------|--|---------------------------|--|---------------|--------------------------|--|
| | | | Fach-klassen (ohne BGJ/k) | Fachklassen für verwandte Ausbildungs-berufe | BGJ/k Klassen | Jung-arbeiter-klassen 1) | Klassen für Besucher von BvB-Maßnahmen |
| Oberbayern | staatlich | - | - | - | - | - | - |
| | kommunal | - | - | - | - | - | - |
| | privat | 114 | 83 | 26 | 5 | - | - |
| | zusammen | 114 | 83 | 26 | 5 | - | - |
| Niederbayern | staatlich | - | - | - | - | - | - |
| | kommunal | - | - | - | - | - | - |
| | privat | 10 | 2 | 8 | - | - | - |
| | zusammen | 10 | 2 | 8 | - | - | - |
| Oberpfalz | staatlich | - | - | - | - | - | - |
| | kommunal | - | - | - | - | - | - |
| | privat | 3 | - | 2 | 1 | - | - |
| | zusammen | 3 | - | 2 | 1 | - | - |
| Oberfranken | staatlich | - | - | - | - | - | - |
| | kommunal | - | - | - | - | - | - |
| | privat | - | - | - | - | - | - |
| | zusammen | - | - | - | - | - | - |
| Mittelfranken | staatlich | - | - | - | - | - | - |
| | kommunal | 31 | 9 | 19 | 3 | - | - |
| | privat | - | - | - | - | - | - |
| | zusammen | 31 | 9 | 19 | 3 | - | - |
| Unterfranken | staatlich | - | - | - | - | - | - |
| | kommunal | - | - | - | - | - | - |
| | privat | 27 | 16 | 3 | 1 | 3 | 4 |
| | zusammen | 27 | 16 | 3 | 1 | 3 | 4 |
| Schwaben | staatlich | - | - | - | - | - | - |
| | kommunal | - | - | - | - | - | - |
| | privat | 1 | - | - | 1 | - | - |
| | zusammen | 1 | - | - | 1 | - | - |
| Bayern | staatlich | - | - | - | - | - | - |
| | kommunal | 31 | 9 | 19 | 3 | - | - |
| | privat | 155 | 101 | 39 | 8 | 3 | 4 |
| | insgesamt | 186 | 110 | 58 | 11 | 3 | 4 |

1) Jungarbeiterklassen = JoA (Jugendliche ohne Ausbildungsvertrag).

3.9. Klassen des Berufsgrundschuljahres, Berufsgrundbildungsjahres - k und Berufsvorbereitungsjahres nach Berufsfeldern

| Berufsfeld | Klassen insgesamt | davon im Regierungsbezirk | | | | | | |
|------------------------------------|----------------------|---------------------------|-------------------|----------------|------------------|--------------------|-------------------|---------------|
| | | Ober- bayern | Nieder- bayern | Ober- pfalz | Ober- franken | Mittel- franken | Unter- franken | Schwa- ben |
| Berufsgrundschuljahr | | | | | | | | |
| Agrarwirtschaft | 1 | 1 | - | - | - | - | - | - |
| Metalltechnik | 1 | - | - | - | - | 1 | - | - |
| Bautechnik | 1 | 1 | - | - | - | - | - | - |
| Holztechnik | 9 | 4 | 1 | 1 | - | 1 | - | 2 |
| Farbtechnik und Raumgestaltung .. | - | - | - | - | - | - | - | - |
| Ernährung und Hauswirtschaft | 1 | 1 | - | - | - | - | - | - |
| Insgesamt | 13 | 7 | 1 | 1 | - | 2 | - | 2 |
| Berufsgrundbildungsjahr - k | | | | | | | | |
| Wirtschaft | 1 | - | - | - | - | 1 | - | - |
| Metall | 10 | 5 | - | 1 | 2 | 2 | - | - |
| Fahrzeugtechnik | 3 | 3 | - | - | - | - | - | - |
| Elektro | 3 | - | 1 | 1 | - | 1 | - | - |
| Bautechnik | 9 | 4 | - | 1 | 1 | - | - | 3 |
| Holztechnik | 6 | 3 | 1 | - | - | 1 | 1 | - |
| Bekleidung | - | - | - | - | - | - | - | - |
| Chemie | - | - | - | - | - | - | - | - |
| Drucktechnik | 1 | 1 | - | - | - | - | - | - |
| Farb- und Raumgestaltung | 4 | 2 | - | - | - | 2 | - | - |
| Gesundheit | - | - | - | - | - | - | - | - |
| Körperpflege | 4 | 3 | - | - | - | - | 1 | - |
| Ernährung/Hauswirtschaft | 9 | 5 | 2 | - | - | - | 1 | 1 |
| Agrarwirtschaft | 4 | - | 1 | - | - | 1 | 2 | - |
| Sonstige Berufe | 4 | 1 | - | - | - | 3 | - | - |
| Jungarbeiter | - | - | - | - | - | - | - | - |
| Insgesamt | 58 | 27 | 5 | 3 | 3 | 11 | 5 | 4 |
| Berufsvorbereitungsjahr | | | | | | | | |
| Berufsvorbereitungsjahr | 226 | 73 | 14 | 26 | 30 | 35 | 22 | 26 |
| Insgesamt | 226 | 73 | 14 | 26 | 30 | 35 | 22 | 26 |

3.10. Klassen nach Berufsfeldern und Jahrgangsstufen 1)

| Berufsfeld | Klassen ins- gesamt | davon für die | | | | | | | | |
|------------------------------------|---------------------------|----------------|------------|------------|-----------|------------------------------|-----------|----------|----------|-----------|
| | | Jahrgangsstufe | | | | kombinierten Jahrgangsstufen | | | | |
| | | 10 | 11 | 12 | 13 | 10/11 | 11/12 | 12/13 | 10/11/12 | sonst. |
| Staatliche Berufsschulen | | | | | | | | | | |
| Wirtschaft | 4 | 2 | 2 | - | - | - | - | - | - | - |
| Metalltechnik | 8 | 2 | 2 | 2 | 2 | - | - | - | - | - |
| Fahrzeugtechnik | - | - | - | - | - | - | - | - | - | - |
| Elektrotechnik | - | - | - | - | - | - | - | - | - | - |
| Bautechnik | - | - | - | - | - | - | - | - | - | - |
| Holztechnik | 3 | 1 | 1 | 1 | - | - | - | - | - | - |
| Bekleidung | - | - | - | - | - | - | - | - | - | - |
| Chemie | - | - | - | - | - | - | - | - | - | - |
| Drucktechnik | - | - | - | - | - | - | - | - | - | - |
| Farb- und Raumgestaltung | 3 | 1 | 1 | 1 | - | - | - | - | - | - |
| Gesundheit | - | - | - | - | - | - | - | - | - | - |
| Körperpflege | - | - | - | - | - | - | - | - | - | - |
| Ernährung und Hauswirtschaft | 10 | 3 | 3 | 4 | - | - | - | - | - | - |
| Agrarwirtschaft | 4 | 1 | 1 | 2 | - | - | - | - | - | - |
| Sonstige Berufe | - | - | - | - | - | - | - | - | - | - |
| Berufsgrundschuljahr | - | - | - | - | - | - | - | - | - | - |
| Berufsvorbereitungsjahr | 27 | 27 | - | - | - | - | - | - | - | - |
| Jungarbeiter | 42 | 25 | 8 | 9 | - | - | - | - | - | - |
| Zusammen | 101 | 62 | 18 | 19 | 2 | - | - | - | - | - |
| Kommunale Berufsschulen | | | | | | | | | | |
| Wirtschaft | 19 | 9 | 9 | 1 | - | - | - | - | - | - |
| Metalltechnik | 21 | 5 | 6 | 7 | 3 | - | - | - | - | - |
| Fahrzeugtechnik | - | - | - | - | - | - | - | - | - | - |
| Elektrotechnik | 2 | 1 | 1 | - | - | - | - | - | - | - |
| Bautechnik | - | - | - | - | - | - | - | - | - | - |
| Holztechnik | 6 | 2 | 2 | 2 | - | - | - | - | - | - |
| Bekleidung | 6 | 1 | 1 | 1 | 1 | 2 | - | - | - | - |
| Chemie | - | - | - | - | - | - | - | - | - | - |
| Drucktechnik | 6 | 2 | 2 | 2 | - | - | - | - | - | - |
| Farb- und Raumgestaltung | 7 | 2 | 2 | 3 | - | - | - | - | - | - |
| Gesundheit | - | - | - | - | - | - | - | - | - | - |
| Körperpflege | 3 | 1 | 1 | 1 | - | - | - | - | - | - |
| Ernährung und Hauswirtschaft | 19 | 6 | 6 | 5 | - | 2 | - | - | - | - |
| Agrarwirtschaft | 11 | 4 | 3 | 4 | - | - | - | - | - | - |
| Sonstige Berufe | 7 | 1 | 1 | 2 | 2 | 1 | - | - | - | - |
| Berufsgrundschuljahr | - | - | - | - | - | - | - | - | - | - |
| Berufsvorbereitungsjahr | - | - | - | - | - | - | - | - | - | - |
| Jungarbeiter | 13 | 12 | 1 | - | - | - | - | - | - | - |
| Zusammen | 120 | 46 | 35 | 28 | 6 | 2 | 3 | - | - | - |
| Private Berufsschulen | | | | | | | | | | |
| Wirtschaft | 118 | 45 | 55 | 17 | - | 1 | - | - | - | - |
| Metalltechnik | 120 | 34 | 32 | 30 | 17 | - | - | 4 | - | 3 |
| Fahrzeugtechnik | 46 | 11 | 17 | 10 | 8 | - | - | - | - | - |
| Elektrotechnik | 18 | 5 | 5 | 5 | 2 | - | - | - | - | 1 |
| Bautechnik | 41 | 10 | 15 | 12 | - | - | 3 | - | 1 | - |
| Holztechnik | 58 | 14 | 21 | 20 | - | - | 2 | - | - | 1 |
| Bekleidung | 9 | 3 | 3 | 1 | - | 1 | - | - | - | 1 |
| Chemie | - | - | - | - | - | - | - | - | - | - |
| Drucktechnik | 7 | 2 | 2 | 1 | - | - | 1 | - | 1 | - |
| Farb- und Raumgestaltung | 96 | 30 | 32 | 30 | - | - | 1 | - | 1 | 2 |
| Gesundheit | - | - | - | - | - | - | - | - | - | - |
| Körperpflege | 36 | 14 | 11 | 11 | - | - | - | - | - | - |
| Ernährung und Hauswirtschaft | 247 | 82 | 88 | 71 | - | 1 | 1 | 2 | 2 | - |
| Agrarwirtschaft | 83 | 28 | 25 | 23 | 2 | 1 | 2 | 1 | 1 | - |
| Sonstige Berufe | 34 | 13 | 12 | 6 | 2 | 1 | - | - | - | - |
| Berufsgrundschuljahr | 13 | 13 | - | - | - | - | - | - | - | - |
| Berufsvorbereitungsjahr | 199 | 199 | - | - | - | - | - | - | - | - |
| Jungarbeiter | 194 | 170 | 10 | 7 | - | 1 | 1 | - | 3 | 2 |
| Zusammen | 1 319 | 673 | 328 | 244 | 31 | 6 | 11 | 7 | 9 | 10 |
| Berufsschulen insgesamt | | | | | | | | | | |
| Wirtschaft | 141 | 56 | 66 | 18 | - | 1 | - | - | - | - |
| Metalltechnik | 149 | 41 | 40 | 39 | 22 | - | - | 4 | - | 3 |
| Fahrzeugtechnik | 46 | 11 | 17 | 10 | 8 | - | - | - | - | - |
| Elektrotechnik | 20 | 6 | 6 | 5 | 2 | - | - | - | - | 1 |
| Bautechnik | 41 | 10 | 15 | 12 | - | - | 3 | - | 1 | - |
| Holztechnik | 67 | 17 | 24 | 23 | - | - | 2 | - | - | 1 |
| Bekleidung | 15 | 4 | 4 | 2 | 1 | 3 | - | - | - | 1 |
| Chemie | - | - | - | - | - | - | - | - | - | - |
| Drucktechnik | 13 | 4 | 4 | 3 | - | - | 1 | - | 1 | - |
| Farb- und Raumgestaltung | 106 | 33 | 35 | 34 | - | - | 1 | - | 1 | 2 |
| Gesundheit | - | - | - | - | - | - | - | - | - | - |
| Körperpflege | 39 | 15 | 12 | 12 | - | - | - | - | - | - |
| Ernährung und Hauswirtschaft | 276 | 91 | 97 | 80 | - | 1 | 3 | 2 | 2 | - |
| Agrarwirtschaft | 98 | 33 | 29 | 29 | 2 | 1 | 2 | 1 | 1 | - |
| Sonstige Berufe | 41 | 14 | 13 | 8 | 4 | 1 | 1 | - | - | - |
| Berufsgrundschuljahr | 13 | 13 | - | - | - | - | - | - | - | - |
| Berufsvorbereitungsjahr | 226 | 226 | - | - | - | - | - | - | - | - |
| Jungarbeiter | 249 | 207 | 19 | 16 | - | 1 | 1 | - | 3 | 2 |
| Insgesamt | 1 540 | 781 | 381 | 291 | 39 | 8 | 14 | 7 | 9 | 10 |

1) Abweichungen gegenüber anderen Tabellen beruhen auf der differenzierten Auswertungssystematik.

4.1. Schüler nach Jahrgangsstufen

| Gebiet | Schul- träger | Schüler | | | davon in Jahrgangsstufe | | | | | | | | |
|-----------------|------------------|----------------|---------------|---------------|-------------------------|---------------|---------------|---------------|---------------|---------------|---------------|---------------|---|
| | | ins- gesamt | männ- lich | aus- länd. | 10 | | 11 | | 12 | | 13 | | |
| | | | | | zu- sammen | männ- lich | zu- sammen | männ- lich | zu- sammen | männ- lich | zu- sammen | männ- lich | |
| Oberbayern | staatl. komm. | - | - | - | - | - | - | - | - | - | - | - | - |
| | privat | 154 | 94 | 23 | 64 | 40 | 39 | 27 | 42 | 22 | 9 | 5 | |
| | zusam. | 4 443 | 2 922 | 863 | 2 216 | 1 383 | 1 157 | 773 | 931 | 633 | 139 | 133 | |
| | zusam. | 4 597 | 3 016 | 886 | 2 280 | 1 423 | 1 196 | 800 | 973 | 655 | 148 | 138 | |
| Niederbayern .. | staatl. komm. | - | - | - | - | - | - | - | - | - | - | - | - |
| | privat | - | - | - | - | - | - | - | - | - | - | - | - |
| | zusam. | 1 204 | 831 | 67 | 611 | 403 | 303 | 216 | 271 | 193 | 19 | 19 | |
| | zusam. | 1 204 | 831 | 67 | 611 | 403 | 303 | 216 | 271 | 193 | 19 | 19 | |
| Oberpfalz | staatl. komm. | - | - | - | - | - | - | - | - | - | - | - | - |
| | privat | 1 165 | 742 | 83 | 685 | 414 | 255 | 160 | 213 | 157 | 12 | 11 | |
| | zusam. | 1 165 | 742 | 83 | 685 | 414 | 255 | 160 | 213 | 157 | 12 | 11 | |
| Oberfranken ... | staatl. komm. | 56 | 36 | 2 | 48 | 29 | 6 | 6 | 2 | 1 | - | - | |
| | privat | - | - | - | - | - | - | - | - | - | - | - | |
| | zusam. | 908 | 578 | 68 | 517 | 333 | 223 | 117 | 150 | 110 | 18 | 18 | |
| | zusam. | 964 | 614 | 70 | 565 | 362 | 229 | 123 | 152 | 111 | 18 | 18 | |
| Mittelfranken . | staatl. komm. | 1 052 | 667 | 227 | 660 | 410 | 188 | 118 | 199 | 134 | 5 | 5 | |
| | privat | 720 | 401 | 136 | 311 | 172 | 228 | 122 | 159 | 91 | 22 | 16 | |
| | zusam. | 605 | 412 | 40 | 343 | 227 | 142 | 96 | 101 | 70 | 19 | 19 | |
| | zusam. | 2 377 | 1 480 | 403 | 1 314 | 809 | 558 | 336 | 459 | 295 | 46 | 40 | |
| Unterfranken .. | staatl. komm. | - | - | - | - | - | - | - | - | - | - | - | |
| | privat | 1 585 | 1 007 | 204 | 977 | 606 | 343 | 226 | 256 | 168 | 9 | 7 | |
| | zusam. | 1 585 | 1 007 | 204 | 977 | 606 | 343 | 226 | 256 | 168 | 9 | 7 | |
| Schwaben | staatl. komm. | - | - | - | - | - | - | - | - | - | - | - | |
| | privat | 2 864 | 1 836 | 481 | 1 499 | 933 | 744 | 482 | 579 | 380 | 42 | 41 | |
| | zusam. | 2 864 | 1 836 | 481 | 1 499 | 933 | 744 | 482 | 579 | 380 | 42 | 41 | |
| Bayern | staatl. komm. | 1 108 | 703 | 229 | 708 | 439 | 194 | 124 | 201 | 135 | 5 | 5 | |
| | privat | 874 | 495 | 159 | 375 | 212 | 267 | 149 | 201 | 113 | 31 | 21 | |
| | insges. | 12 774 | 8 328 | 1 806 | 6 848 | 4 299 | 3 167 | 2 070 | 2 501 | 1 711 | 258 | 248 | |
| | insges. | 14 756 | 9 526 | 2 194 | 7 931 | 4 950 | 3 628 | 2 343 | 2 903 | 1 959 | 294 | 274 | |

4.2. Schüler nach Alter, Geschlecht und Schulträger

| Alter | Ge- schlecht | Schüler insgesamt | davon an | | |
|----------------------------|------------------|----------------------|---|------------|---------------|
| | | | staatlichen | kommunalen | privaten |
| | | | Berufsschulen zur sonderpädagogischen Förderung | | |
| 15 Jahre oder jünger | zusammen | 815 | 164 | 3 | 648 |
| | männlich | 504 | 91 | 2 | 411 |
| 16 Jahre | zusammen | 2 472 | 352 | 54 | 2 066 |
| | männlich | 1 553 | 220 | 29 | 1 304 |
| 17 Jahre | zusammen | 3 203 | 304 | 171 | 2 728 |
| | männlich | 2 055 | 197 | 93 | 1 765 |
| 18 Jahre | zusammen | 2 956 | 173 | 194 | 2 589 |
| | männlich | 1 922 | 123 | 103 | 1 696 |
| 19 Jahre | zusammen | 2 229 | 65 | 163 | 2 001 |
| | männlich | 1 486 | 41 | 94 | 1 351 |
| 20 Jahre | zusammen | 1 349 | 22 | 121 | 1 206 |
| | männlich | 877 | 13 | 69 | 795 |
| 21 Jahre | zusammen | 702 | 16 | 71 | 615 |
| | männlich | 462 | 11 | 42 | 409 |
| 22 Jahre | zusammen | 394 | 6 | 47 | 341 |
| | männlich | 245 | 3 | 32 | 210 |
| 23 Jahre | zusammen | 221 | 4 | 17 | 200 |
| | männlich | 143 | 3 | 13 | 127 |
| 24 Jahre | zusammen | 145 | 1 | 9 | 135 |
| | männlich | 103 | - | 5 | 98 |
| 25 Jahre | zusammen | 98 | - | 13 | 85 |
| | männlich | 60 | - | 7 | 53 |
| 26 Jahre | zusammen | 51 | 1 | 4 | 46 |
| | männlich | 33 | 1 | 1 | 31 |
| 27 Jahre | zusammen | 45 | - | 3 | 42 |
| | männlich | 31 | - | 2 | 29 |
| 28 Jahre | zusammen | 21 | - | 2 | 19 |
| | männlich | 12 | - | 1 | 11 |
| 29 Jahre | zusammen | 18 | - | - | 18 |
| | männlich | 14 | - | - | 14 |
| 30 Jahre | zusammen | 6 | - | - | 6 |
| | männlich | 5 | - | - | 5 |
| 31 Jahre oder älter | zusammen | 31 | - | 2 | 29 |
| | männlich | 21 | - | 2 | 19 |
| Insgesamt | insgesamt | 14 756 | 1 108 | 874 | 12 774 |
| | männlich | 9 526 | 703 | 495 | 8 328 |

4.3. Schüler nach Religionszugehörigkeit

| Gebiet | Schul- träger | Schüler ins- gesamt | davon | | | | | | | mit sons- tiger 1) | ohne Religions- zugehörigkeit |
|---------------------|------------------|---------------------------|--------------------------|------------------|----------------|-------------------|---------------|--------------------------|-----|--------------------------|---|
| | | | röm.- katho- lisch | evange- lisch | isla- misch | israe- litisch | ortho- dox | neu- apos- tolisch | | | |
| Oberbayern | staatl. | - | - | - | - | - | - | - | - | - | - |
| | komm. | 154 | 69 | 33 | 16 | - | 3 | - | 6 | 27 | |
| | privat | 4 443 | 2 512 | 589 | 678 | 5 | 104 | 6 | 64 | 485 | |
| | zusam. | 4 597 | 2 581 | 622 | 694 | 5 | 107 | 6 | 70 | 512 | |
| Niederbayern | staatl. | - | - | - | - | - | - | - | - | - | |
| | komm. | - | - | - | - | - | - | - | - | - | |
| | privat | 1 204 | 867 | 170 | 52 | 2 | 7 | - | 7 | 99 | |
| | zusam. | 1 204 | 867 | 170 | 52 | 2 | 7 | - | 7 | 99 | |
| Oberpfalz | staatl. | - | - | - | - | - | - | - | - | - | |
| | komm. | - | - | - | - | - | - | - | - | - | |
| | privat | 1 165 | 783 | 200 | 73 | - | 3 | - | 6 | 100 | |
| | zusam. | 1 165 | 783 | 200 | 73 | - | 3 | - | 6 | 100 | |
| Oberfranken | staatl. | 56 | 19 | 26 | 5 | - | - | - | - | 6 | |
| | komm. | - | - | - | - | - | - | - | - | - | |
| | privat | 908 | 379 | 370 | 69 | - | 3 | - | 2 | 85 | |
| | zusam. | 964 | 398 | 396 | 74 | - | 3 | - | 2 | 91 | |
| Mittelfranken | staatl. | 1 052 | 298 | 430 | 195 | 2 | 24 | - | 2 | 101 | |
| | komm. | 720 | 198 | 291 | 121 | - | 17 | - | 8 | 85 | |
| | privat | 605 | 256 | 226 | 47 | - | 2 | - | 3 | 71 | |
| | zusam. | 2 377 | 752 | 947 | 363 | 2 | 43 | - | 13 | 257 | |
| Unterfranken | staatl. | - | - | - | - | - | - | - | - | - | |
| | komm. | - | - | - | - | - | - | - | - | - | |
| | privat | 1 585 | 873 | 374 | 191 | - | 8 | 3 | 14 | 122 | |
| | zusam. | 1 585 | 873 | 374 | 191 | - | 8 | 3 | 14 | 122 | |
| Schwaben | staatl. | - | - | - | - | - | - | - | - | - | |
| | komm. | - | - | - | - | - | - | - | - | - | |
| | privat | 2 864 | 1 569 | 486 | 456 | - | 52 | 11 | 25 | 265 | |
| | zusam. | 2 864 | 1 569 | 486 | 456 | - | 52 | 11 | 25 | 265 | |
| Bayern | staatl. | 1 108 | 317 | 456 | 200 | 2 | 24 | - | 2 | 107 | |
| | komm. | 874 | 267 | 324 | 137 | - | 20 | - | 14 | 112 | |
| | privat | 12 774 | 7 239 | 2 415 | 1 566 | 7 | 179 | 20 | 121 | 1 227 | |
| | insges. | 14 756 | 7 823 | 3 195 | 1 903 | 9 | 223 | 20 | 137 | 1 446 | |

1) Einschließlich Zeugen Jehovas.

4.4. Schüler nach Teilnahme am Religionsunterricht

| Gebiet | Schul-träger | Schüler ins-gesamt | davon nehmen am ... teil | | | | | | | |
|---------------------|--------------|--------------------|--------------------------|----------------|-------------|------------|---|--------------------------|---|---|
| | | | katho-lischen | evange-lischen | ortho-doxen | sons-tigen | Ethikunterricht | | | weder am Religions-unter-richt noch am Ethik-unter-richt 2) |
| | | | | | | | wegen Ab-meldung von an der Schule an-gebotenem RU 1) | wegen Religi-öslosigkeit | weil RU 1) d. eig. Be-kenntnisses nicht ange-boten wird | |
| Religionsunterricht | | | | | | | | | | |
| Oberbayern | staatl. | - | - | - | - | - | - | - | - | - |
| | komm. | 154 | 20 | 22 | - | - | 26 | 26 | 59 | 1 |
| | privat | 4 443 | 2 165 | 82 | 1 | - | 86 | 272 | 519 | 1 318 |
| | zusam. | 4 597 | 2 185 | 104 | 1 | - | 112 | 298 | 578 | 1 319 |
| Niederbayern ... | staatl. | - | - | - | - | - | - | - | - | - |
| | komm. | - | - | - | - | - | - | - | - | - |
| | privat | 1 204 | 330 | 44 | - | - | 5 | 60 | 610 | 155 |
| | zusam. | 1 204 | 330 | 44 | - | - | 5 | 60 | 610 | 155 |
| Oberpfalz | staatl. | - | - | - | - | - | - | - | - | - |
| | komm. | - | - | - | - | - | - | - | - | - |
| | privat | 1 165 | 230 | 6 | - | - | 52 | 98 | 715 | 64 |
| | zusam. | 1 165 | 230 | 6 | - | - | 52 | 98 | 715 | 64 |
| Oberfranken | staatl. | 56 | 1 | - | - | - | - | 5 | 49 | 1 |
| | komm. | - | - | - | - | - | - | - | - | - |
| | privat | 908 | 358 | 216 | - | - | 2 | 58 | 204 | 70 |
| | zusam. | 964 | 359 | 216 | - | - | 2 | 63 | 253 | 71 |
| Mittelfranken .. | staatl. | 1 052 | - | 2 | - | - | - | 101 | 949 | - |
| | komm. | 720 | 35 | 167 | - | - | - | 49 | 469 | - |
| | privat | 605 | 91 | 258 | - | - | - | 16 | 80 | 160 |
| | zusam. | 2 377 | 126 | 427 | - | - | - | 166 | 1 498 | 160 |
| Unterfranken ... | staatl. | - | - | - | - | - | - | - | - | - |
| | komm. | - | - | - | - | - | - | - | - | - |
| | privat | 1 585 | 873 | 303 | 3 | - | - | 67 | 292 | 47 |
| | zusam. | 1 585 | 873 | 303 | 3 | - | - | 67 | 292 | 47 |
| Schwaben | staatl. | - | - | - | - | - | - | - | - | - |
| | komm. | - | - | - | - | - | - | - | - | - |
| | privat | 2 864 | 1 534 | 110 | 1 | - | 67 | 254 | 865 | 33 |
| | zusam. | 2 864 | 1 534 | 110 | 1 | - | 67 | 254 | 865 | 33 |
| Bayern | staatl. | 1 108 | 1 | 2 | - | - | - | 106 | 998 | 1 |
| | komm. | 874 | 55 | 189 | - | - | 26 | 75 | 528 | 1 |
| | privat | 12 774 | 5 581 | 1 019 | 5 | - | 212 | 825 | 3 285 | 1 847 |
| | insges. | 14 756 | 5 637 | 1 210 | 5 | - | 238 | 1 006 | 4 811 | 1 849 |

1) RU = Religionsunterricht. - 2) Einschl. der Schüler, für die Ethik/Religion kein Pflichtfach ist.

4.5. Ausländische Schüler nach Staatsangehörigkeit und Geschlecht

| Land der Staatsangehörigkeit | Ausländische Berufsschüler | | | | | | | davon an | | | |
|-----------------------------------|----------------------------|--------------|-----------|-------------|---------------|--------------|------------|--------------|--|------------|--------------|
| | im Regierungsbezirk | | | | | | | in Bayern | staatl. | komm. | privat. |
| | Oberbayern | Niederbayern | Oberpfalz | Oberfranken | Mittelfranken | Unterfranken | Schwaben | | Berufsschulen zur sonderpäd. Förderung | | |
| | insgesamt | | | | | | | | | | |
| Europa | 699 | 55 | 65 | 64 | 359 | 173 | 438 | 1 853 | 207 | 144 | 1 502 |
| Albanien | 31 | 3 | 5 | 1 | 12 | 3 | 15 | 70 | 6 | 5 | 59 |
| Andorra | - | - | - | - | - | - | - | - | - | - | - |
| Belgien | - | - | - | - | - | - | - | - | - | - | - |
| Bosnien und Herzegowina | 40 | - | 1 | 1 | 5 | 4 | 11 | 62 | 3 | 5 | 54 |
| Bulgarien | - | - | 1 | - | 3 | - | 2 | 6 | 2 | 1 | 3 |
| Dänemark | 2 | - | 1 | - | - | - | - | 3 | - | - | 3 |
| Estland | - | - | - | - | - | - | - | - | - | - | - |
| Finnland | - | - | - | - | - | - | - | - | - | - | - |
| Frankreich | 5 | - | - | - | - | - | - | 5 | - | - | 5 |
| Griechenland | 35 | 1 | 1 | 2 | 51 | 2 | 13 | 105 | 37 | 12 | 56 |
| Irland | 1 | - | - | - | - | - | - | 1 | - | - | 1 |
| Island | - | - | - | - | - | - | - | - | - | - | - |
| Italien | 62 | 5 | 2 | 2 | 48 | 18 | 48 | 185 | 28 | 18 | 139 |
| Kosovo | 30 | 11 | 6 | 2 | 13 | 15 | 17 | 94 | 6 | 8 | 80 |
| Kroatien | 16 | - | 1 | 1 | 3 | 2 | 3 | 26 | 1 | 1 | 24 |
| Lettland | - | - | - | - | - | 1 | 1 | 2 | - | - | 2 |
| Liechtenstein | - | - | - | - | - | - | - | - | - | - | - |
| Litauen | 1 | - | - | - | 1 | 1 | - | 3 | - | - | 3 |
| Luxemburg | 1 | - | - | - | - | - | - | 1 | - | - | 1 |
| Malta | - | - | - | - | - | - | - | - | - | - | - |
| Mazedonien | 7 | - | 3 | 1 | 10 | - | 15 | 36 | 6 | 4 | 26 |
| Moldau, Republik | - | - | - | - | - | 1 | - | 1 | - | - | 1 |
| Monaco | - | - | - | - | - | - | - | - | - | - | - |
| Montenegro | 1 | - | - | - | 4 | 1 | 1 | 7 | 3 | 1 | 3 |
| Niederlande | 1 | - | - | - | - | 1 | - | 2 | - | - | 2 |
| Norwegen | 1 | - | - | - | - | - | - | 1 | - | - | 1 |
| Österreich | 24 | - | 1 | - | - | 1 | 2 | 28 | - | 6 | 22 |
| Polen | 5 | 1 | - | 2 | 9 | 3 | 7 | 27 | 6 | 1 | 20 |
| Portugal | 11 | 1 | 1 | 3 | 2 | 1 | 7 | 26 | 1 | 3 | 22 |
| Rumänien | 8 | 1 | - | - | 5 | - | 7 | 21 | 2 | 3 | 16 |
| Russische Föderation | 5 | - | 4 | - | 1 | 4 | 2 | 16 | 1 | - | 15 |
| San Marino | - | - | - | - | - | - | - | - | - | - | - |
| Schweden | 2 | - | - | - | - | - | - | 2 | - | - | 2 |
| Schweiz | 1 | - | - | - | - | - | 1 | 2 | - | - | 2 |
| Serbien | 84 | 4 | 12 | 1 | 26 | 11 | 15 | 153 | 16 | 11 | 126 |
| Slowakei | 1 | - | 1 | 2 | 1 | - | - | 5 | 1 | - | 4 |
| Slowenien | 3 | 1 | - | - | - | - | 1 | 5 | - | - | 5 |
| Spanien | - | - | 1 | 1 | 1 | 1 | 1 | 5 | 1 | - | 4 |
| Tschechische Republik | 2 | - | 6 | 1 | 2 | 1 | 2 | 14 | 1 | 1 | 12 |
| Türkei | 308 | 26 | 15 | 43 | 158 | 102 | 263 | 915 | 85 | 62 | 768 |
| Ukraine | 8 | - | 3 | - | 3 | - | 2 | 16 | - | 2 | 14 |
| Ungarn | - | 1 | - | - | 1 | - | 2 | 4 | 1 | - | 3 |
| Vereinigtes Königreich | 3 | - | - | 1 | - | - | - | 4 | - | - | 4 |
| Weißrussland | - | - | - | - | - | - | - | - | - | - | - |
| Zypern | - | - | - | - | - | - | - | - | - | - | - |
| Afrika | 43 | 1 | - | 2 | 7 | 5 | 8 | 66 | 4 | - | 62 |
| Ägypten | - | - | - | - | - | - | - | - | - | - | - |
| Äthiopien | 5 | - | - | - | - | - | 1 | 6 | - | - | 6 |
| Algerien | 2 | - | - | - | - | - | - | 2 | - | - | 2 |
| Ghana | 1 | - | - | - | - | - | - | 1 | - | - | 1 |
| Marokko | 4 | - | - | - | - | 1 | - | 5 | - | - | 5 |
| Tunesien | 3 | - | - | - | - | - | 1 | 4 | - | - | 4 |
| Übriges Afrika | 28 | 1 | - | 2 | 7 | 4 | 6 | 48 | 4 | - | 44 |
| Amerika | 22 | - | 2 | 2 | 6 | 9 | 11 | 52 | 3 | 2 | 47 |
| Brasilien | 9 | - | - | - | - | - | 3 | 12 | - | - | 12 |
| Chile | - | - | - | - | 1 | - | - | 1 | - | 1 | - |
| Kanada | - | - | - | - | - | - | - | - | - | - | - |
| Vereinigte Staaten | 2 | - | 2 | 1 | 1 | 6 | 2 | 14 | 1 | - | 13 |
| Übriges Amerika | 11 | - | - | 1 | 4 | 3 | 6 | 25 | 2 | 1 | 22 |
| Asien | 117 | 11 | 16 | 1 | 31 | 16 | 24 | 216 | 15 | 13 | 188 |
| Afghanistan | 23 | - | 1 | - | 1 | 2 | - | 27 | - | 1 | 26 |
| China | 2 | - | - | - | - | - | 1 | 3 | - | - | 3 |
| Indien | - | - | 1 | - | - | - | - | 1 | - | - | 1 |
| Indonesien | - | - | - | - | - | - | - | - | - | - | - |
| Irak | 62 | 1 | 10 | - | 14 | 5 | 8 | 100 | 6 | 7 | 87 |
| Iran, Islamische Republik | 3 | 1 | - | - | 1 | - | - | 5 | - | - | 5 |
| Israel | - | - | - | - | 2 | - | - | 2 | 2 | - | - |
| Japan | - | - | - | - | - | - | - | - | - | - | - |
| Jordanien | - | - | - | - | - | - | - | - | - | - | - |
| Korea, Dem. Volksrepublik | - | - | - | - | - | - | - | - | - | - | - |
| Korea, Republik | - | - | - | - | - | - | - | - | - | - | - |
| Libanon | 2 | - | - | - | 3 | - | 2 | 7 | - | 3 | 4 |
| Pakistan | 1 | - | - | - | - | 2 | 1 | 4 | - | - | 4 |
| Philippinen | - | - | - | - | 1 | 2 | 1 | 4 | - | 1 | 3 |
| Sri Lanka | - | - | - | - | 1 | 1 | 1 | 3 | 1 | - | 2 |
| Syrien, Arabische Republik | - | - | 1 | - | - | 1 | 2 | 4 | - | - | 4 |
| Thailand | 11 | 2 | - | - | 1 | 1 | 6 | 21 | 1 | - | 20 |
| Vietnam | 5 | 2 | - | - | 1 | - | - | 8 | 1 | - | 7 |
| Übriges Asien 1) | 8 | 5 | 3 | 1 | 6 | 2 | 2 | 27 | 4 | 1 | 22 |
| Australien | - | - | - | - | - | - | - | - | - | - | - |
| Australien | - | - | - | - | - | - | - | - | - | - | - |
| Neuseeland | - | - | - | - | - | - | - | - | - | - | - |
| Übriges Australien/Ozeanien | - | - | - | - | - | - | - | - | - | - | - |
| Staatenlos | - | - | - | 1 | - | 1 | - | 2 | - | - | 2 |
| Ungeklärt | 5 | - | - | - | - | - | - | 5 | - | - | 5 |
| Insgesamt | 886 | 67 | 83 | 70 | 403 | 204 | 481 | 2 194 | 229 | 159 | 1 806 |

1) Einschl. Teilgebiete der ehemaligen Sowjetunion.

Noch: 4.5. Ausländische Schüler nach Staatsangehörigkeit und Geschlecht

| Land der Staatsangehörigkeit | Ausländische Berufsschüler | | | | | | | davon an | | | |
|-----------------------------------|----------------------------|--------------|-----------|-------------|---------------|--------------|------------|--------------|--|-----------|--------------|
| | im Regierungsbezirk | | | | | | | in Bayern | staatl. | komm. | privat. |
| | Oberbayern | Niederbayern | Oberpfalz | Oberfranken | Mittelfranken | Unterfranken | Schwaben | | Berufsschulen zur sonderpäd. Förderung | | |
| | darunter männlich | | | | | | | | | | |
| Europa | 442 | 40 | 41 | 38 | 224 | 116 | 283 | 1 184 | 140 | 75 | 969 |
| Albanien | 20 | 2 | 3 | 1 | 4 | 3 | 7 | 40 | 3 | 1 | 36 |
| Andorra | - | - | - | - | - | - | - | - | - | - | - |
| Belgien | - | - | - | - | - | - | - | - | - | - | - |
| Bosnien und Herzegowina | 26 | - | - | 1 | 3 | 4 | 5 | 39 | 2 | 3 | 34 |
| Bulgarien | - | - | 1 | - | 3 | - | 1 | 5 | 2 | 1 | 2 |
| Dänemark | 2 | - | 1 | - | - | - | - | 3 | - | - | 3 |
| Estland | - | - | - | - | - | - | - | - | - | - | - |
| Finnland | - | - | - | - | - | - | - | - | - | - | - |
| Frankreich | 2 | - | - | - | - | - | - | 2 | - | - | 2 |
| Griechenland | 24 | - | 1 | 2 | 35 | 2 | 11 | 75 | 27 | 7 | 41 |
| Irland | 1 | - | - | - | - | - | - | 1 | - | - | 1 |
| Island | - | - | - | - | - | - | - | - | - | - | - |
| Italien | 38 | 5 | 1 | 1 | 31 | 12 | 34 | 122 | 19 | 11 | 92 |
| Kosovo | 19 | 8 | 3 | 2 | 7 | 10 | 10 | 59 | 3 | 5 | 51 |
| Kroatien | 11 | - | 1 | 1 | 2 | 2 | 1 | 18 | 1 | - | 17 |
| Lettland | - | - | - | - | - | - | - | - | - | - | - |
| Liechtenstein | - | - | - | - | - | - | - | - | - | - | - |
| Litauen | 1 | - | - | - | - | 1 | - | 2 | - | - | 2 |
| Luxemburg | 1 | - | - | - | - | - | - | 1 | - | - | 1 |
| Malta | - | - | - | - | - | - | - | - | - | - | - |
| Mazedonien | 5 | - | 3 | 1 | 5 | - | 10 | 24 | 3 | 2 | 19 |
| Moldau, Republik | - | - | - | - | - | - | - | - | - | - | - |
| Monaco | - | - | - | - | - | - | - | - | - | - | - |
| Montenegro | 1 | - | - | - | 2 | 1 | 1 | 5 | 2 | - | 3 |
| Niederlande | 1 | - | - | - | - | 1 | - | 2 | - | - | 2 |
| Norwegen | 1 | - | - | - | - | - | - | 1 | - | - | 1 |
| Österreich | 17 | - | 1 | - | - | - | 1 | 19 | - | 4 | 15 |
| Polen | 5 | 1 | - | 2 | 9 | 1 | 6 | 24 | 6 | 1 | 17 |
| Portugal | 6 | 1 | 1 | 3 | 1 | 1 | 6 | 19 | 1 | 1 | 17 |
| Rumänien | 6 | 1 | - | - | 5 | - | 3 | 15 | 2 | 3 | 10 |
| Russische Föderation | 3 | - | 3 | - | 1 | 2 | 2 | 11 | 1 | - | 10 |
| San Marino | - | - | - | - | - | - | - | - | - | - | - |
| Schweden | 1 | - | - | - | - | - | - | 1 | - | - | 1 |
| Schweiz | 1 | - | - | - | - | - | - | 1 | - | - | 1 |
| Serbien | 53 | 2 | 8 | - | 16 | 7 | 9 | 95 | 11 | 5 | 79 |
| Slowakei | 1 | - | 1 | 1 | - | - | - | 3 | - | - | 3 |
| Slowenien | 1 | 1 | - | - | - | - | - | 2 | - | - | 2 |
| Spanien | - | - | 1 | 1 | 1 | 1 | 1 | 5 | 1 | - | 4 |
| Tschechische Republik | 1 | - | 3 | - | - | - | 1 | 5 | - | - | 5 |
| Türkei | 187 | 18 | 7 | 21 | 97 | 68 | 172 | 570 | 56 | 30 | 484 |
| Ukraine | 6 | - | 2 | - | 2 | - | - | 10 | - | 1 | 9 |
| Ungarn | - | 1 | - | - | - | - | 2 | 3 | - | - | 3 |
| Vereinigtes Königreich | 1 | - | - | 1 | - | - | - | 2 | - | - | 2 |
| Weißrussland | - | - | - | - | - | - | - | - | - | - | - |
| Zypern | - | - | - | - | - | - | - | - | - | - | - |
| Afrika | 26 | 1 | - | 1 | 7 | 2 | 5 | 42 | 4 | - | 38 |
| Ägypten | - | - | - | - | - | - | - | - | - | - | - |
| Äthiopien | 1 | - | - | - | - | - | - | 1 | - | - | 1 |
| Algerien | 2 | - | - | - | - | - | - | 2 | - | - | 2 |
| Ghana | 1 | - | - | - | - | - | - | 1 | - | - | 1 |
| Marokko | 1 | - | - | - | - | 1 | - | 2 | - | - | 2 |
| Tunesien | 3 | - | - | - | - | - | 1 | 4 | - | - | 4 |
| Übriges Afrika | 18 | 1 | - | 1 | 7 | 1 | 4 | 32 | 4 | - | 28 |
| Amerika | 15 | - | 1 | - | 3 | 5 | 6 | 30 | 1 | 2 | 27 |
| Brasilien | 6 | - | - | - | - | - | 2 | 8 | - | - | 8 |
| Chile | - | - | - | - | 1 | - | - | 1 | - | 1 | - |
| Kanada | - | - | - | - | - | - | - | - | - | - | - |
| Vereinigte Staaten | 2 | - | 1 | - | 1 | 3 | 1 | 8 | 1 | - | 7 |
| Übriges Amerika | 7 | - | - | - | 1 | 2 | 3 | 13 | - | 1 | 12 |
| Asien | 79 | 8 | 6 | 1 | 20 | 11 | 20 | 145 | 10 | 8 | 127 |
| Afghanistan | 18 | - | - | - | 1 | 1 | - | 20 | - | 1 | 19 |
| China | 2 | - | - | - | - | - | 1 | 3 | - | - | 3 |
| Indien | - | - | - | - | - | - | - | - | - | - | - |
| Indonesien | - | - | - | - | - | - | - | - | - | - | - |
| Irak | 39 | 1 | 4 | - | 7 | 2 | 7 | 60 | 2 | 5 | 53 |
| Iran, Islamische Republik | 1 | 1 | - | - | 1 | - | - | 3 | - | - | 3 |
| Israel | - | - | - | - | 2 | - | - | 2 | 2 | - | - |
| Japan | - | - | - | - | - | - | - | - | - | - | - |
| Jordanien | - | - | - | - | - | - | - | - | - | - | - |
| Korea, Dem. Volksrepublik | - | - | - | - | - | - | - | - | - | - | - |
| Korea, Republik | - | - | - | - | - | - | - | - | - | - | - |
| Libanon | 2 | - | - | - | 1 | - | 1 | 4 | - | 1 | 3 |
| Pakistan | 1 | - | - | - | - | 1 | 1 | 3 | - | - | 3 |
| Philippinen | - | - | - | - | - | 2 | 1 | 3 | - | - | 3 |
| Sri Lanka | - | - | - | - | 1 | 1 | 1 | 3 | 1 | - | 2 |
| Syrien, Arabische Republik | - | - | - | - | - | 1 | 2 | 3 | - | - | 3 |
| Thailand | 9 | 1 | - | - | 1 | 1 | 4 | 16 | 1 | - | 15 |
| Vietnam | 2 | 1 | - | - | - | - | - | 3 | - | - | 3 |
| Übriges Asien 1) | 5 | 4 | 2 | 1 | 6 | 2 | 2 | 22 | 4 | 1 | 17 |
| Australien | - | - | - | - | - | - | - | - | - | - | - |
| Australien | - | - | - | - | - | - | - | - | - | - | - |
| Neuseeland | - | - | - | - | - | - | - | - | - | - | - |
| Übriges Australien/Ozeanien | - | - | - | - | - | - | - | - | - | - | - |
| Staatenlos | - | - | - | 1 | - | 1 | - | 2 | - | - | 2 |
| Ungeklärt | 2 | - | - | - | - | - | - | 2 | - | - | 2 |
| Zusammen | 564 | 49 | 48 | 41 | 254 | 135 | 314 | 1 405 | 155 | 85 | 1 165 |

1) Einschl. Teilgebiete der ehemaligen Sowjetunion.

4.6. Schüler nach schulischer Vorbildung

| Schulische Vorbildung | Schüler insgesamt | | | davon an | | | | | |
|--------------------------|----------------------|---------------|---------------|---|---------------|---------------|---------------|---------------|---------------|
| | | | | staatlichen | | kommunalen | | privaten | |
| | | | | Berufsschulen zur sonderpädagogischen Förderung | | | | | |
| | ins- gesamt | männ- lich | aus- länd. | zu- sammen | männ- lich | zu- sammen | männ- lich | zu- sammen | männ- lich |

Insgesamt

| | | | | | | | | | |
|---|---------------|--------------|--------------|--------------|------------|------------|------------|---------------|--------------|
| Erfüllte Vollzeitschulpflicht o. Abschluss .. | 2 677 | 1 829 | 594 | 5 | 4 | 67 | 51 | 2 605 | 1 774 |
| Abschluss der Schule zur individuellen Lernförderung | 7 776 | 4 907 | 1 086 | 1 090 | 689 | 485 | 252 | 6 201 | 3 966 |
| Hauptschulabschluss | 4 016 | 2 611 | 463 | 13 | 10 | 252 | 155 | 3 751 | 2 446 |
| ohne qualifizierenden | 3 572 | 2 323 | 447 | 13 | 10 | 162 | 102 | 3 397 | 2 211 |
| mit qualifizierenden | 444 | 288 | 16 | - | - | 90 | 53 | 354 | 235 |
| Mittlerer Schulabschluss | 231 | 143 | 9 | - | - | 62 | 34 | 169 | 109 |
| Fachhochschulreife | 7 | 2 | 1 | - | - | 6 | 2 | 1 | - |
| fachgebunden | - | - | - | - | - | - | - | - | - |
| nicht fachgebunden | 7 | 2 | 1 | - | - | 6 | 2 | 1 | - |
| Hochschulreife | 8 | 5 | - | - | - | 1 | - | 7 | 5 |
| fachgebunden | - | - | - | - | - | - | - | - | - |
| nicht fachgebunden | 8 | 5 | - | - | - | 1 | - | 7 | 5 |
| Sonstiger allgemein bildender Abschluss | 41 | 29 | 41 | - | - | 1 | 1 | 40 | 28 |
| Insgesamt | 14 756 | 9 526 | 2 194 | 1 108 | 703 | 874 | 495 | 12 774 | 8 328 |

Neuaufnahmen in Jahrgangsstufe 10

| | | | | | | | | | |
|---|--------------|--------------|------------|------------|------------|------------|-----------|--------------|--------------|
| Erfüllte Vollzeitschulpflicht o. Abschluss .. | 959 | 623 | 223 | 3 | 2 | 15 | 9 | 941 | 612 |
| Abschluss der Schule zur individuellen Lernförderung | 3 017 | 1 833 | 383 | 631 | 384 | 35 | 19 | 2 351 | 1 430 |
| Hauptschulabschluss | 808 | 535 | 93 | 1 | 1 | 53 | 33 | 754 | 501 |
| ohne qualifizierenden | 685 | 453 | 90 | 1 | 1 | 32 | 22 | 652 | 430 |
| mit qualifizierenden | 123 | 82 | 3 | - | - | 21 | 11 | 102 | 71 |
| Mittlerer Schulabschluss | 74 | 43 | - | - | - | 13 | 9 | 61 | 34 |
| Fachhochschulreife | - | - | - | - | - | - | - | - | - |
| fachgebunden | - | - | - | - | - | - | - | - | - |
| nicht fachgebunden | - | - | - | - | - | - | - | - | - |
| Hochschulreife | 2 | 1 | - | - | - | - | - | 2 | 1 |
| fachgebunden | - | - | - | - | - | - | - | - | - |
| nicht fachgebunden | 2 | 1 | - | - | - | - | - | 2 | 1 |
| Sonstiger allgemein bildender Abschluss | 23 | 17 | 23 | - | - | - | - | 23 | 17 |
| Zusammen | 4 883 | 3 052 | 722 | 635 | 387 | 116 | 70 | 4 132 | 2 595 |

Neuaufnahmen in Jahrgangsstufe 11

| | | | | | | | | | |
|---|------------|------------|-----------|-----------|-----------|----------|----------|------------|------------|
| Erfüllte Vollzeitschulpflicht o. Abschluss .. | 36 | 25 | 11 | - | - | - | - | 36 | 25 |
| Abschluss der Schule zur individuellen Lernförderung | 105 | 64 | 14 | 52 | 31 | 1 | 1 | 52 | 32 |
| Hauptschulabschluss | 61 | 44 | 10 | - | - | - | - | 61 | 44 |
| ohne qualifizierenden | 54 | 38 | 10 | - | - | - | - | 54 | 38 |
| mit qualifizierenden | 7 | 6 | - | - | - | - | - | 7 | 6 |
| Mittlerer Schulabschluss | 5 | 4 | - | - | - | - | - | 5 | 4 |
| Fachhochschulreife | - | - | - | - | - | - | - | - | - |
| fachgebunden | - | - | - | - | - | - | - | - | - |
| nicht fachgebunden | - | - | - | - | - | - | - | - | - |
| Hochschulreife | - | - | - | - | - | - | - | - | - |
| fachgebunden | - | - | - | - | - | - | - | - | - |
| nicht fachgebunden | - | - | - | - | - | - | - | - | - |
| Sonstiger allgemein bildender Abschluss | 2 | 1 | 2 | - | - | - | - | 2 | 1 |
| Zusammen | 209 | 138 | 37 | 52 | 31 | 1 | 1 | 156 | 106 |

4.7. Schüler nach ISCED-Bildungsbereich

| Gebiet | Schul-träger | Schüler ins-gesamt | davon nach ISCED 1) - Bildungsbereich | | | |
|---------------------|--------------|--------------------|---------------------------------------|--------------------|------------|---|
| | | | Sekundar-bereich I | Sekundarbereich II | | Post-sekun-därer, nicht-tertiärer Bereich |
| | | | | allgemein bildend | beruf-lich | |
| ISCED 2 | ISCED 3A | ISCED 3B | ISCED 4A | | | |
| Oberbayern | staatl. | - | - | - | - | - |
| | komm. | 154 | 27 | - | 127 | - |
| | privat | 4 443 | 1 322 | - | 3 117 | 4 |
| | zusam. | 4 597 | 1 349 | - | 3 244 | 4 |
| Niederbayern | staatl. | - | - | - | - | - |
| | komm. | - | - | - | - | - |
| | privat | 1 204 | 286 | - | 917 | 1 |
| | zusam. | 1 204 | 286 | - | 917 | 1 |
| Oberpfalz | staatl. | - | - | - | - | - |
| | komm. | - | - | - | - | - |
| | privat | 1 165 | 439 | - | 726 | - |
| | zusam. | 1 165 | 439 | - | 726 | - |
| Oberfranken | staatl. | 56 | 46 | - | 10 | - |
| | komm. | - | - | - | - | - |
| | privat | 908 | 314 | - | 594 | - |
| | zusam. | 964 | 360 | - | 604 | - |
| Mittelfranken | staatl. | 1 052 | 853 | - | 199 | - |
| | komm. | 720 | 77 | - | 636 | 7 |
| | privat | 605 | 223 | 1 | 380 | 1 |
| | zusam. | 2 377 | 1 153 | 1 | 1 215 | 8 |
| Unterfranken | staatl. | - | - | - | - | - |
| | komm. | - | - | - | - | - |
| | privat | 1 585 | 713 | - | 871 | 1 |
| | zusam. | 1 585 | 713 | - | 871 | 1 |
| Schwaben | staatl. | - | - | - | - | - |
| | komm. | - | - | - | - | - |
| | privat | 2 864 | 1 057 | - | 1 807 | - |
| | zusam. | 2 864 | 1 057 | - | 1 807 | - |
| Bayern | staatl. | 1 108 | 899 | - | 209 | - |
| | komm. | 874 | 104 | - | 763 | 7 |
| | privat | 12 774 | 4 354 | 1 | 8 412 | 7 |
| | insges. | 14 756 | 5 357 | 1 | 9 384 | 14 |

1) ISCED = International Standard Classification of Education.

4.8. Schüler nach wöchentlich erteilten Unterrichtsstunden

| Gebiet | Schul- träger | Schüler ins- gesamt | davon Schüler in Klassen mit | | | | | | | | | | |
|----------------|------------------|---------------------------|------------------------------|----|-----|-----|-------|-------|-----|-----|-------|-----------------|--------------------|
| | | | wen- iger als 5 | 5 | 6 | 7 | 8 | 9 | 10 | 11 | 12 | 13 bis 29 | 30 oder mehr |
| | | | Wochenstunden | | | | | | | | | | |
| Oberbayern ... | staatl. | - | - | - | - | - | - | - | - | - | - | - | - |
| | komm. | 154 | - | - | - | - | - | - | 52 | 10 | - | 42 | 50 |
| | privat | 4 443 | - | 83 | - | 151 | 1 254 | 31 | 20 | 197 | 1 048 | 1 659 | |
| | zusam. | 4 597 | - | 83 | - | 151 | 1 306 | 41 | 20 | 239 | 1 098 | 1 659 | |
| Niederbayern . | staatl. | - | - | - | - | - | - | - | - | - | - | - | - |
| | komm. | - | - | - | - | - | - | - | - | - | - | - | - |
| | privat | 1 204 | - | 35 | 13 | 34 | 171 | 51 | 24 | 140 | 488 | 248 | |
| | zusam. | 1 204 | - | 35 | 13 | 34 | 171 | 51 | 24 | 140 | 488 | 248 | |
| Oberpfalz | staatl. | - | - | - | - | - | - | - | - | - | - | - | - |
| | komm. | - | - | - | - | - | - | - | - | - | - | - | - |
| | privat | 1 165 | - | - | 36 | 57 | 333 | 24 | 18 | 32 | 335 | 330 | |
| | zusam. | 1 165 | - | - | 36 | 57 | 333 | 24 | 18 | 32 | 335 | 330 | |
| Oberfranken .. | staatl. | 56 | - | - | - | - | - | 8 | - | - | - | 48 | - |
| | komm. | - | - | - | - | - | - | - | - | - | - | - | - |
| | privat | 908 | - | - | - | 19 | 188 | 12 | 67 | 17 | 346 | 259 | |
| | zusam. | 964 | - | - | - | 19 | 196 | 12 | 67 | 17 | 394 | 259 | |
| Mittelfranken | staatl. | 1 052 | - | - | 113 | - | 40 | 392 | - | - | - | 218 | 289 |
| | komm. | 720 | - | - | - | - | - | 26 | - | - | - | 465 | 229 |
| | privat | 605 | - | 6 | 43 | 20 | 16 | 34 | 43 | 44 | 41 | 249 | 109 |
| | zusam. | 2 377 | - | 6 | 156 | 20 | 56 | 452 | 43 | 44 | 41 | 932 | 627 |
| Unterfranken . | staatl. | - | - | - | - | - | - | - | - | - | - | - | - |
| | komm. | - | - | - | - | - | - | - | - | - | - | - | - |
| | privat | 1 585 | - | - | - | - | 140 | 124 | 8 | - | 394 | 464 | 455 |
| | zusam. | 1 585 | - | - | - | - | 140 | 124 | 8 | - | 394 | 464 | 455 |
| Schwaben | staatl. | - | - | - | - | - | - | - | - | - | - | - | - |
| | komm. | - | - | - | - | - | - | - | - | - | - | - | - |
| | privat | 2 864 | 53 | 19 | 66 | 69 | 164 | 738 | 74 | 175 | 524 | 683 | 299 |
| | zusam. | 2 864 | 53 | 19 | 66 | 69 | 164 | 738 | 74 | 175 | 524 | 683 | 299 |
| Bayern | staatl. | 1 108 | - | - | 113 | - | 40 | 400 | - | - | - | 266 | 289 |
| | komm. | 874 | - | - | - | - | - | 78 | 10 | - | 42 | 515 | 229 |
| | privat | 12 774 | 53 | 25 | 227 | 138 | 581 | 2 842 | 243 | 348 | 1 345 | 3 613 | 3 359 |
| | insges. | 14 756 | 53 | 25 | 340 | 138 | 621 | 3 320 | 253 | 348 | 1 387 | 4 394 | 3 877 |

4.9. Kurse und Teilnehmer in ausgewählten Fächern

| Fach | Zahl der Kurse/ Klassen | Teilnehmer insgesamt | davon Schüler mit | | | | | |
|------|----------------------------|-------------------------|-----------------------|-------------------|-----------------|-------------------|--------------------|-----|
| | | | Einzeltagesunterricht | | Blockunterricht | | Vollzeitunterricht | |
| | | | insgesamt | darunter BGJ/k | insgesamt | darunter BGJ/k | BGJ/s | BVJ |

Staatliche Berufsschulen zur sonderpädagogischen Förderung

| | | | | | | | | |
|---|-----------|------------|-----------|----------|----------|----------|----------|------------|
| Pflichtunterricht | | | | | | | | |
| Buchführung | 1 | 11 | - | - | - | - | - | 11 |
| Wahlunterricht | | | | | | | | |
| Datenverarbeitung/ Informationstechnik | - | - | - | - | - | - | - | - |
| Förderunterricht für | | | | | | | | |
| Deutsch | - | - | - | - | - | - | - | - |
| Mathematik | - | - | - | - | - | - | - | - |
| fachlicher Unterricht .. | - | - | - | - | - | - | - | - |
| Sonstiges 1) | 12 | 115 | 22 | - | - | - | - | 93 |
| Kurzschrift | - | - | - | - | - | - | - | - |
| Sport | 7 | 56 | 22 | - | - | - | - | 34 |
| Sonstiges 1) (ohne Fremdsprachen) | - | - | - | - | - | - | - | - |
| Zusammen | 20 | 182 | 44 | - | - | - | - | 138 |

Kommunale Berufsschulen zur sonderpädagogischen Förderung

| | | | | | | | | |
|---|-----------|------------|------------|----------|------------|-----------|----------|----------|
| Pflichtunterricht | | | | | | | | |
| Buchführung | - | - | - | - | - | - | - | - |
| Wahlunterricht | | | | | | | | |
| Datenverarbeitung/ Informationstechnik | - | - | - | - | - | - | - | - |
| Förderunterricht für | | | | | | | | |
| Deutsch | - | - | - | - | - | - | - | - |
| Mathematik | - | - | - | - | - | - | - | - |
| fachlicher Unterricht .. | - | - | - | - | - | - | - | - |
| Sonstiges 1) | 17 | 189 | 189 | - | - | - | - | - |
| Kurzschrift | - | - | - | - | - | - | - | - |
| Sport | 6 | 263 | 34 | - | 229 | 24 | - | - |
| Sonstiges 1) (ohne Fremdsprachen) | - | - | - | - | - | - | - | - |
| Zusammen | 23 | 452 | 223 | - | 229 | 24 | - | - |

Private Berufsschulen zur sonderpädagogischen Förderung

| | | | | | | | | |
|---|------------|--------------|------------|-----------|------------|----------|-----------|------------|
| Pflichtunterricht | | | | | | | | |
| Buchführung | 12 | 92 | 92 | - | - | - | - | - |
| Wahlunterricht | | | | | | | | |
| Datenverarbeitung/ Informationstechnik | - | - | - | - | - | - | - | - |
| Förderunterricht für | | | | | | | | |
| Deutsch | 19 | 59 | 7 | - | 14 | - | 4 | 34 |
| Mathematik | 23 | 83 | - | - | 53 | 8 | 3 | 27 |
| fachlicher Unterricht .. | 23 | 179 | 179 | 34 | - | - | - | - |
| Sonstiges 1) | 42 | 411 | 258 | - | 99 | - | 9 | 45 |
| Kurzschrift | - | - | - | - | - | - | - | - |
| Sport | 32 | 293 | 279 | 42 | - | - | - | 14 |
| Sonstiges 1) (ohne Fremdsprachen) | - | - | - | - | - | - | - | - |
| Zusammen | 151 | 1 117 | 815 | 76 | 166 | 8 | 16 | 120 |

Insgesamt

| | | | | | | | | |
|---|------------|--------------|--------------|-----------|------------|-----------|-----------|------------|
| Pflichtunterricht | | | | | | | | |
| Buchführung | 13 | 103 | 92 | - | - | - | - | 11 |
| Wahlunterricht | | | | | | | | |
| Datenverarbeitung/ Informationstechnik | - | - | - | - | - | - | - | - |
| Förderunterricht für | | | | | | | | |
| Deutsch | 19 | 59 | 7 | - | 14 | - | 4 | 34 |
| Mathematik | 23 | 83 | - | - | 53 | 8 | 3 | 27 |
| fachlicher Unterricht .. | 23 | 179 | 179 | 34 | - | - | - | - |
| Sonstiges 1) | 71 | 715 | 469 | - | 99 | - | 9 | 138 |
| Kurzschrift | - | - | - | - | - | - | - | - |
| Sport | 45 | 612 | 335 | 42 | 229 | 24 | - | 48 |
| Sonstiges 1) (ohne Fremdsprachen) | - | - | - | - | - | - | - | - |
| Insgesamt | 194 | 1 751 | 1 082 | 76 | 395 | 32 | 16 | 258 |

1) Alle weiteren an den Schulen angebotenen Wahlfächer.

4.10. Schüler nach Gastschulverhältnissen

| Gebiet | Schul- träger | Gastschul- verhältnisse | | davon | | | | | |
|---------------------|------------------|----------------------------|-----------|---------------------------|-----------|--------------------------------|----------|----------------|----------|
| | | | | bayerische Gastschüler | | außerbayerische Gastschüler | | Um- schüler | |
| | | insgesamt | männlich | zusammen | männlich | zusammen | männlich | zusammen | männlich |
| Oberbayern | staatl. | - | - | - | - | - | - | - | - |
| | komm. | - | - | - | - | - | - | - | - |
| | privat | 14 | 7 | 14 | 7 | - | - | - | - |
| | zusam. | 14 | 7 | 14 | 7 | - | - | - | - |
| Niederbayern | staatl. | - | - | - | - | - | - | - | - |
| | komm. | - | - | - | - | - | - | - | - |
| | privat | 1 | - | 1 | - | - | - | - | - |
| | zusam. | 1 | - | 1 | - | - | - | - | - |
| Oberpfalz | staatl. | - | - | - | - | - | - | - | - |
| | komm. | - | - | - | - | - | - | - | - |
| | privat | 2 | 1 | 2 | 1 | - | - | - | - |
| | zusam. | 2 | 1 | 2 | 1 | - | - | - | - |
| Oberfranken | staatl. | 3 | 3 | 3 | 3 | - | - | - | - |
| | komm. | - | - | - | - | - | - | - | - |
| | privat | - | - | - | - | - | - | - | - |
| | zusam. | 3 | 3 | 3 | 3 | - | - | - | - |
| Mittelfranken | staatl. | - | - | - | - | - | - | - | - |
| | komm. | 32 | 21 | 31 | 20 | - | - | 1 | 1 |
| | privat | - | - | - | - | - | - | - | - |
| | zusam. | 32 | 21 | 31 | 20 | - | - | 1 | 1 |
| Unterfranken | staatl. | - | - | - | - | - | - | - | - |
| | komm. | - | - | - | - | - | - | - | - |
| | privat | 4 | 4 | 4 | 4 | - | - | - | - |
| | zusam. | 4 | 4 | 4 | 4 | - | - | - | - |
| Schwaben | staatl. | - | - | - | - | - | - | - | - |
| | komm. | - | - | - | - | - | - | - | - |
| | privat | 4 | 3 | 3 | 3 | - | - | 1 | - |
| | zusam. | 4 | 3 | 3 | 3 | - | - | 1 | - |
| Bayern | staatl. | 3 | 3 | 3 | 3 | - | - | - | - |
| | komm. | 32 | 21 | 31 | 20 | - | - | 1 | 1 |
| | privat | 25 | 15 | 24 | 15 | - | - | 1 | - |
| | insges. | 60 | 39 | 58 | 38 | - | - | 2 | 1 |

4.11. Schüler nach der Unterrichtsorganisation

| Gebiet | Schul-träger | Schüler ins-gesamt | davon Schüler in Klassen | | | | des Berufs-grund-schul-jahres (BGJ/s) | des Berufs-vorbe-reitungs-jahres (BVJ) | darunter Schüler in Fach-klassen 2) |
|---------------------|----------------|--------------------|---|--|----------------------|--|---------------------------------------|--|-------------------------------------|
| | | | mit wöchentlichem Einzeltagesunterricht | | mit Block-unterricht | | | | |
| | | | ins-gesamt | darunter Berufs-grund-bildungs-jahr/k 1) | ins-gesamt | darunter Berufs-grund-bildungs-jahr/k 1) | | | |
| Oberbayern | staatl. | - | - | - | - | - | - | - | - |
| | komm. | 154 | 154 | 7 | - | - | - | - | 95 |
| | privat | 4 443 | 2 761 | 170 | 928 | 34 | 54 | 700 | 2 274 |
| | zusam. | 4 597 | 2 915 | 177 | 928 | 34 | 54 | 700 | 2 369 |
| Niederbayern | staatl. | - | - | - | - | - | - | - | - |
| | komm. | - | - | - | - | - | - | - | - |
| | privat | 1 204 | 956 | 41 | 113 | - | 9 | 126 | 591 |
| | zusam. | 1 204 | 956 | 41 | 113 | - | 9 | 126 | 591 |
| Oberpfalz | staatl. | - | - | - | - | - | - | - | - |
| | komm. | - | - | - | - | - | - | - | - |
| | privat | 1 165 | 835 | 28 | 35 | 13 | 12 | 283 | 382 |
| | zusam. | 1 165 | 835 | 28 | 35 | 13 | 12 | 283 | 382 |
| Oberfranken | staatl. | 56 | 22 | - | - | - | - | 34 | 10 |
| | komm. | - | - | - | - | - | - | - | - |
| | privat | 908 | 630 | 33 | - | - | - | 278 | 409 |
| | zusam. | 964 | 652 | 33 | - | - | - | 312 | 419 |
| Mittelfranken | staatl. | 1 052 | 763 | 17 | - | - | - | 289 | 188 |
| | komm. | 720 | 491 | - | 229 | 24 | - | - | 505 |
| | privat | 605 | 496 | 52 | - | - | 16 | 93 | 249 |
| | zusam. | 2 377 | 1 750 | 69 | 229 | 24 | 16 | 382 | 942 |
| Unterfranken | staatl. | - | - | - | - | - | - | - | - |
| | komm. | - | - | - | - | - | - | - | - |
| | privat | 1 585 | 1 073 | 39 | 241 | 8 | - | 271 | 629 |
| | zusam. | 1 585 | 1 073 | 39 | 241 | 8 | - | 271 | 629 |
| Schwaben | staatl. | - | - | - | - | - | - | - | - |
| | komm. | - | - | - | - | - | - | - | - |
| | privat | 2 864 | 2 547 | 38 | 11 | 11 | 19 | 287 | 738 |
| | zusam. | 2 864 | 2 547 | 38 | 11 | 11 | 19 | 287 | 738 |
| Bayern | staatl. | 1 108 | 785 | 17 | - | - | - | 323 | 198 |
| | komm. | 874 | 645 | 7 | 229 | 24 | - | - | 600 |
| | privat | 12 774 | 9 298 | 401 | 1 328 | 66 | 110 | 2 038 | 5 272 |
| | insges. | 14 756 | 10 728 | 425 | 1 557 | 90 | 110 | 2 361 | 6 070 |

1) Einschl. Jungarbeiter in Klassen des BGJ/k. - 2) Einschl. BGJ/k.

4.12. Schüler nach Berufsfeld, Schulträger,

| Berufsfeld | Schulträger | Schüler | | darunter | | | |
|--------------------------------|-------------|-----------|----------|---------------------|----------|----------------------|----------|
| | | insgesamt | männlich | in BGJ/k Klassen 1) | | ausländische Schüler | |
| | | | | zusammen | männlich | zusammen | männlich |
| Wirtschaft | staatlich | 32 | 18 | - | - | 5 | 5 |
| | kommunal | 205 | 107 | - | - | 55 | 26 |
| | privat | 1 230 | 695 | 6 | 6 | 159 | 85 |
| | zusammen | 1 467 | 820 | 6 | 6 | 219 | 116 |
| Metall | staatlich | 38 | 37 | - | - | 3 | 3 |
| | kommunal | 150 | 139 | 7 | 7 | 36 | 34 |
| | privat | 1 009 | 987 | 73 | 70 | 124 | 121 |
| | zusammen | 1 197 | 1 163 | 80 | 77 | 163 | 158 |
| Fahrzeugtechnik | staatlich | - | - | - | - | - | - |
| | kommunal | - | - | - | - | - | - |
| | privat | 363 | 357 | 46 | 45 | 52 | 52 |
| | zusammen | 363 | 357 | 46 | 45 | 52 | 52 |
| Elektro | staatlich | - | - | - | - | - | - |
| | kommunal | 18 | 14 | - | - | 1 | - |
| | privat | 133 | 127 | 20 | 19 | 12 | 11 |
| | zusammen | 151 | 141 | 20 | 19 | 13 | 11 |
| Bautechnik | staatlich | - | - | - | - | - | - |
| | kommunal | - | - | - | - | - | - |
| | privat | 382 | 381 | 78 | 78 | 44 | 44 |
| | zusammen | 382 | 381 | 78 | 78 | 44 | 44 |
| Holztechnik | staatlich | 19 | 19 | - | - | 1 | 1 |
| | kommunal | 33 | 29 | 14 | 12 | 5 | 5 |
| | privat | 523 | 485 | 39 | 35 | 30 | 30 |
| | zusammen | 575 | 533 | 53 | 47 | 36 | 36 |
| Bekleidung | staatlich | - | - | - | - | - | - |
| | kommunal | 26 | 5 | - | - | 4 | - |
| | privat | 62 | 17 | 1 | - | 12 | 2 |
| | zusammen | 88 | 22 | 1 | - | 16 | 2 |
| Chemie | staatlich | - | - | - | - | - | - |
| | kommunal | - | - | - | - | - | - |
| | privat | - | - | - | - | - | - |
| | zusammen | - | - | - | - | - | - |
| Drucktechnik | staatlich | - | - | - | - | - | - |
| | kommunal | 19 | 9 | - | - | 1 | - |
| | privat | 48 | 30 | 5 | 3 | 3 | 2 |
| | zusammen | 67 | 39 | 5 | 3 | 4 | 2 |
| Farb- und Raumgestaltung | staatlich | 31 | 28 | 17 | 15 | 9 | 9 |
| | kommunal | 39 | 17 | 7 | 3 | 4 | 2 |
| | privat | 922 | 794 | 27 | 19 | 162 | 152 |
| | zusammen | 992 | 839 | 51 | 37 | 175 | 163 |
| Gesundheit | staatlich | - | - | - | - | - | - |
| | kommunal | - | - | - | - | - | - |
| | privat | 1 | - | - | - | - | - |
| | zusammen | 1 | - | - | - | - | - |
| Körperpflege | staatlich | - | - | - | - | - | - |
| | kommunal | 6 | - | - | - | 2 | - |
| | privat | 346 | 48 | 32 | 7 | 118 | 21 |
| | zusammen | 352 | 48 | 32 | 7 | 120 | 21 |
| Ernährung/Hauswirtschaft | staatlich | 74 | 25 | - | - | 3 | 1 |
| | kommunal | 178 | 55 | - | - | 23 | 5 |
| | privat | 2 311 | 913 | 77 | 47 | 259 | 109 |
| | zusammen | 2 563 | 993 | 77 | 47 | 285 | 115 |

1) Berufsgrundbildungsjahr kooperativ; einschl. Jungarbeiter in Klassen des BGJ/k.

Jahrgangsstufen bzw. Regierungsbezirken

| davon in Jahrgangsstufe | | | | Von den Schülern besuchten eine Schule im Regierungsbezirk | | | | | | |
|-------------------------|-----|-----|-----|---|-------------------|----------------|------------------|--------------------|-------------------|---------------|
| 10 | 11 | 12 | 13 | Ober- bayern | Nieder- bayern | Ober- pfalz | Ober- franken | Mittel- franken | Unter- franken | Schwa- ben |
| 17 | 15 | - | - | - | - | - | - | 32 | - | - |
| 94 | 99 | 12 | - | - | - | - | - | 205 | - | - |
| 506 | 581 | 143 | - | 506 | 74 | 64 | 64 | 135 | 136 | 251 |
| 617 | 695 | 155 | - | 506 | 74 | 64 | 64 | 372 | 136 | 251 |
| 11 | 13 | 9 | 5 | - | - | - | - | 38 | - | - |
| 39 | 45 | 53 | 13 | 27 | - | - | - | 123 | - | - |
| 270 | 299 | 272 | 168 | 359 | 104 | 87 | 91 | 42 | 91 | 235 |
| 320 | 357 | 334 | 186 | 386 | 104 | 87 | 91 | 203 | 91 | 235 |
| - | - | - | - | - | - | - | - | - | - | - |
| 95 | 125 | 89 | 54 | 252 | - | 53 | 5 | - | 37 | 16 |
| 95 | 125 | 89 | 54 | 252 | - | 53 | 5 | - | 37 | 16 |
| - | - | - | - | - | - | - | - | - | - | - |
| 3 | 7 | 4 | 4 | - | - | - | - | 18 | - | - |
| 45 | 32 | 44 | 12 | 27 | 37 | 26 | - | 36 | 7 | - |
| 48 | 39 | 48 | 16 | 27 | 37 | 26 | - | 54 | 7 | - |
| - | - | - | - | - | - | - | - | - | - | - |
| 113 | 150 | 119 | - | 136 | 40 | 35 | 29 | - | 10 | 132 |
| 113 | 150 | 119 | - | 136 | 40 | 35 | 29 | - | 10 | 132 |
| 7 | 6 | 6 | - | - | - | - | - | 19 | - | - |
| 14 | 10 | 9 | - | 13 | - | - | - | 20 | - | - |
| 142 | 188 | 193 | - | 139 | 85 | 64 | 67 | 8 | 83 | 77 |
| 163 | 204 | 208 | - | 152 | 85 | 64 | 67 | 47 | 83 | 77 |
| - | - | - | - | - | - | - | - | - | - | - |
| 5 | 11 | 6 | 4 | 18 | - | - | - | 8 | - | - |
| 28 | 25 | 9 | - | 14 | - | - | 17 | - | 3 | 28 |
| 33 | 36 | 15 | 4 | 32 | - | - | 17 | 8 | 3 | 28 |
| - | - | - | - | - | - | - | - | - | - | - |
| - | - | - | - | - | - | - | - | - | - | - |
| - | - | - | - | - | - | - | - | - | - | - |
| - | - | - | - | - | - | - | - | - | - | - |
| 7 | 4 | 8 | - | 19 | - | - | - | - | - | - |
| 21 | 17 | 10 | - | 40 | - | - | - | - | - | 8 |
| 28 | 21 | 18 | - | 59 | - | - | - | - | - | 8 |
| 17 | 11 | 3 | - | - | - | - | - | 31 | - | - |
| 10 | 11 | 18 | - | 14 | - | - | - | 25 | - | - |
| 311 | 305 | 306 | - | 303 | 107 | 97 | 49 | 9 | 80 | 277 |
| 338 | 327 | 327 | - | 317 | 107 | 97 | 49 | 65 | 80 | 277 |
| - | - | - | - | - | - | - | - | - | - | - |
| 1 | - | - | - | - | - | - | - | 1 | - | - |
| 1 | - | - | - | - | - | - | - | 1 | - | - |
| - | - | - | - | - | - | - | - | - | - | - |
| 1 | 1 | 4 | - | 6 | - | - | - | - | - | - |
| 124 | 107 | 115 | - | 155 | 20 | 14 | 21 | - | 48 | 88 |
| 125 | 108 | 119 | - | 161 | 20 | 14 | 21 | - | 48 | 88 |
| 20 | 22 | 32 | - | - | - | - | - | 74 | - | - |
| 71 | 49 | 58 | - | - | - | - | - | 178 | - | - |
| 811 | 793 | 707 | - | 798 | 319 | 158 | 209 | 25 | 275 | 527 |
| 902 | 864 | 797 | - | 798 | 319 | 158 | 209 | 277 | 275 | 527 |

Noch: 4.12. Schüler nach Berufsfeld, Schulträger,

| Berufsfeld | Schulträger | Schüler | | darunter | | | |
|--|------------------|---------------|--------------|---------------------|------------|----------------------|--------------|
| | | insgesamt | männlich | in BGJ/k Klassen 1) | | ausländische Schüler | |
| | | | | zusammen | männlich | zusammen | männlich |
| Agrarwirtschaft | staatlich | 15 | 13 | - | - | - | - |
| | kommunal | 59 | 40 | - | - | 3 | - |
| | privat | 710 | 538 | 29 | 24 | 20 | 18 |
| | zusammen | 784 | 591 | 29 | 24 | 23 | 18 |
| Sonstige Berufe | staatlich | - | - | - | - | - | - |
| | kommunal | 37 | 21 | - | - | 4 | 2 |
| | privat | 269 | 217 | 34 | 29 | 33 | 30 |
| | zusammen | 306 | 238 | 34 | 29 | 37 | 32 |
| Schüler mit Ausbildungsvertrag | staatlich | 209 | 140 | 17 | 15 | 21 | 19 |
| | kommunal | 770 | 436 | 28 | 22 | 138 | 74 |
| | privat | 8 309 | 5 589 | 467 | 382 | 1 028 | 677 |
| | zusammen | 9 288 | 6 165 | 512 | 419 | 1 187 | 770 |
| Berufsgrundschuljahr | staatlich | - | - | X | X | - | - |
| | kommunal | - | - | X | X | - | - |
| | privat | 110 | 97 | X | X | 9 | 8 |
| | zusammen | 110 | 97 | X | X | 9 | 8 |
| Berufsvorbereitungsjahr | staatlich | 323 | 205 | X | X | 64 | 44 |
| | kommunal | - | - | X | X | - | - |
| | privat | 2 038 | 1 229 | X | X | 333 | 202 |
| | zusammen | 2 361 | 1 434 | X | X | 397 | 246 |
| Sonstige Jungarbeiter ohne Ausbildungsvertrag | staatlich | 347 | 228 | - | - | 95 | 65 |
| | kommunal | 13 | 6 | 3 | 3 | 3 | 2 |
| | privat | 585 | 368 | - | - | 167 | 111 |
| | zusammen | 945 | 602 | 3 | 3 | 265 | 178 |
| Teilnehmer an Lehrgängen der Arbeitsverwaltung | staatlich | 229 | 130 | - | - | 49 | 27 |
| | kommunal | 91 | 53 | - | - | 18 | 9 |
| | privat | 1 675 | 1 005 | - | - | 260 | 162 |
| | zusammen | 1 995 | 1 188 | - | - | 327 | 198 |
| Maßnahmen der Arbeitsverwaltung mit verdichtetem Unterricht | staatlich | - | - | - | - | - | - |
| | kommunal | - | - | - | - | - | - |
| | privat | - | - | - | - | - | - |
| | zusammen | - | - | - | - | - | - |
| Praktikanten (EQJ-Maßnahme) | staatlich | - | - | - | - | - | - |
| | kommunal | - | - | - | - | - | - |
| | privat | 57 | 40 | - | - | 9 | 5 |
| | zusammen | 57 | 40 | - | - | 9 | 5 |
| Insgesamt | staatlich | 1 108 | 703 | 17 | 15 | 229 | 155 |
| | kommunal | 874 | 495 | 31 | 25 | 159 | 85 |
| | privat | 12 774 | 8 328 | 467 | 382 | 1 806 | 1 165 |
| | insgesamt | 14 756 | 9 526 | 515 | 422 | 2 194 | 1 405 |

1) Berufsgrundbildungsjahr kooperativ; einschl. Jungarbeiter in Klassen des BGJ/k.

Jahrgangsstufen bzw. Regierungsbezirken

| davon in Jahrgangsstufe | | | | Von den Schülern besuchten eine Schule im Regierungsbezirk | | | | | | |
|-------------------------|--------------|--------------|------------|---|-------------------|----------------|------------------|--------------------|-------------------|---------------|
| 10 | 11 | 12 | 13 | Ober- bayern | Nieder- bayern | Ober- pfalz | Ober- franken | Mittel- franken | Unter- franken | Schwa- ben |
| 2 | 6 | 7 | - | - | - | - | 10 | 5 | - | - |
| 27 | 14 | 18 | - | 30 | - | - | - | 29 | - | - |
| 236 | 232 | 226 | 16 | 226 | 78 | 116 | 35 | 25 | 99 | 131 |
| 265 | 252 | 251 | 16 | 256 | 78 | 116 | 45 | 59 | 99 | 131 |
| - | - | - | - | - | - | - | - | - | - | - |
| 8 | 8 | 11 | 10 | - | - | - | - | 37 | - | - |
| 103 | 106 | 52 | 8 | 112 | 45 | - | 7 | 84 | 3 | 18 |
| 111 | 114 | 63 | 18 | 112 | 45 | - | 7 | 121 | 3 | 18 |
| 74 | 73 | 57 | 5 | - | - | - | 10 | 199 | - | - |
| 279 | 259 | 201 | 31 | 127 | - | - | - | 643 | - | - |
| 2 806 | 2 960 | 2 285 | 258 | 3 067 | 909 | 714 | 594 | 365 | 872 | 1 788 |
| 3 159 | 3 292 | 2 543 | 294 | 3 194 | 909 | 714 | 604 | 1 207 | 872 | 1 788 |
| - | X | X | X | - | - | - | - | - | - | - |
| - | X | X | X | - | - | - | - | - | - | - |
| 110 | X | X | X | 54 | 9 | 12 | - | 16 | - | 19 |
| 110 | X | X | X | 54 | 9 | 12 | - | 16 | - | 19 |
| 323 | X | X | X | - | - | - | 34 | 289 | - | - |
| - | X | X | X | - | - | - | - | - | - | - |
| 2 038 | X | X | X | 700 | 126 | 283 | 278 | 93 | 271 | 287 |
| 2 361 | X | X | X | 700 | 126 | 283 | 312 | 382 | 271 | 287 |
| 82 | 121 | 144 | - | - | - | - | - | 347 | - | - |
| 5 | 8 | - | - | - | - | - | - | 13 | - | - |
| 171 | 198 | 216 | - | 167 | - | - | - | 41 | 121 | 256 |
| 258 | 327 | 360 | - | 167 | - | - | - | 401 | 121 | 256 |
| 229 | - | - | - | - | - | - | 12 | 217 | - | - |
| 91 | - | - | - | 27 | - | - | - | 64 | - | - |
| 1 666 | 9 | - | - | 455 | 160 | 156 | 30 | 73 | 321 | 480 |
| 1 986 | 9 | - | - | 482 | 160 | 156 | 42 | 354 | 321 | 480 |
| - | - | - | - | - | - | - | - | - | - | - |
| - | - | - | - | - | - | - | - | - | - | - |
| - | - | - | - | - | - | - | - | - | - | - |
| - | - | - | - | - | - | - | - | - | - | - |
| 57 | - | - | - | - | - | - | 6 | 17 | - | 34 |
| 57 | - | - | - | - | - | - | 6 | 17 | - | 34 |
| 708 | 194 | 201 | 5 | - | - | - | 56 | 1 052 | - | - |
| 375 | 267 | 201 | 31 | 154 | - | - | - | 720 | - | - |
| 6 848 | 3 167 | 2 501 | 258 | 4 443 | 1 204 | 1 165 | 908 | 605 | 1 585 | 2 864 |
| 7 931 | 3 628 | 2 903 | 294 | 4 597 | 1 204 | 1 165 | 964 | 2 377 | 1 585 | 2 864 |

4.13. Schüler nach Berufen,

| Berufsnummer | Berufe | Schüler | | darunter | | | |
|--------------|---|-----------|----------|---------------------|----------|----------------------|----------|
| | | | | in BGJ/k Klassen 1) | | ausländische Schüler | |
| | | insgesamt | männlich | zusammen | männlich | zusammen | männlich |
| 01101 | Landwirt | 20 | 18 | - | - | - | - |
| 02381 | Pferdewirt | 54 | 28 | - | - | 4 | 3 |
| 05103 | Gärtner - Garten- und Landschaftsbau | 68 | 63 | - | - | 1 | 1 |
| 05104 | Gärtner - Gemüsebau | 8 | 4 | 1 | 1 | 1 | 1 |
| 05107 | Gärtner - Zierpflanzenbau | 105 | 62 | 2 | 1 | 2 | - |
| 05109 | Fachwerker im Gartenbau (BSF) | 529 | 416 | 26 | 22 | 15 | 13 |
| 05301 | Florist | 20 | 1 | - | - | 1 | - |
| 11212 | Betonfertigteilbauer | 1 | 1 | - | - | - | - |
| 17203 | Mediengestalter Digital und Print - FR Gestaltung und Technik ... | 18 | 8 | - | - | - | - |
| 17207 | Mediengestalter für Digital- und Printmedien - Medienoperating .. | 3 | 3 | - | - | - | - |
| 17405 | Drucker - Flachdruck | 8 | 6 | - | - | - | - |
| 17801 | Buchbinder | 32 | 18 | 5 | 3 | 3 | 2 |
| 17821 | Buchbinderfachwerker - Druckweiterverarbeitung (BSF) | 6 | 4 | - | - | 1 | - |
| 22109 | Werkzeugmaschinenpaner (BSF) | 57 | 57 | 7 | 7 | 6 | 6 |
| 24149 | Elektro- und Schutzgasschweißer (BSF) | 3 | 3 | 1 | 1 | - | - |
| 25401 | Metallbauer - Konstruktionstechnik | 321 | 316 | 23 | 23 | 27 | 27 |
| 25402 | Metallbauer - Metallgestaltung | 5 | 5 | 1 | 1 | - | - |
| 25406 | Metallbauer - Nutzfahrzeugbau/Fahrzeugkonstruktionstechnik | 6 | 5 | - | - | 1 | 1 |
| 26101 | Klempner | 18 | 18 | - | - | 2 | 2 |
| 26201 | Maschinen- und Anlagenführer - Metalltechnik | 19 | 19 | 2 | 2 | 4 | 4 |
| 26701 | Anlagenmechaniker - Sanitär-, Heizungs-, Klimatechnik | 100 | 98 | 5 | 5 | 15 | 14 |
| 26702 | Anlagenmechaniker | 3 | 3 | - | - | - | - |
| 26704 | Industriemechaniker | 46 | 44 | 3 | 3 | 3 | 3 |
| 26706 | Konstruktionsmechaniker | 16 | 16 | 4 | 4 | 2 | 2 |
| 26708 | Werkzeugmechaniker | 5 | 4 | 2 | 2 | - | - |
| 26710 | Zerspanungsmechaniker | 35 | 33 | 3 | 3 | 7 | 6 |
| 27811 | Teilezurichter | 55 | 53 | 4 | 4 | 13 | 13 |
| 28139 | Karosseriebearbeiter (BSF) | 22 | 22 | - | - | 3 | 3 |
| 28150 | Kfz-Mechatroniker - PKW-Technik | 141 | 139 | 20 | 20 | 18 | 18 |
| 28152 | Kfz-Mechatroniker - Nutzfahrzeugtechnik | 9 | 9 | 2 | 2 | 1 | 1 |
| 28154 | Kfz-Mechatroniker - Fahrzeugkommunikationstechnik | 1 | 1 | - | - | - | - |
| 28155 | Mechaniker für Land- und Baumaschinentechnik | 39 | 39 | 1 | 1 | 1 | 1 |
| 28156 | Zweiradmechaniker - Fahrradtechnik | 18 | 17 | - | - | 2 | 2 |
| 28157 | Zweiradmechaniker - Motorradtechnik | 19 | 17 | - | - | 4 | 4 |
| 28160 | Karosserie- und Fahrzeugbaumechaniker - Karosserieinstandhaltungs | 15 | 15 | 3 | 3 | 8 | 8 |
| 28161 | Mechaniker für Karosserieinstandhaltungstechnik | 4 | 4 | - | - | 2 | 2 |
| 28162 | Fahrradmonteur | 18 | 18 | 1 | 1 | 3 | 3 |
| 28170 | Kfz-Service-mechaniker | 65 | 64 | 16 | 15 | 8 | 8 |
| 28801 | Fahrzeugpfleger (BSF) | 40 | 40 | - | - | 15 | 15 |
| 28901 | Autofachwerker (BSF) | 12 | 12 | 3 | 3 | 2 | 2 |
| 30010 | Feinwerkmechaniker - Maschinenbau | 29 | 27 | 5 | 4 | 3 | 3 |
| 30311 | Zahn-techniker | 11 | 5 | - | - | 4 | 2 |
| 31009 | Elektrowerker (BSF) | 17 | 17 | - | - | 2 | 2 |
| 31010 | Elektriker - Gerätetechnik (BSF) | 16 | 14 | 3 | 3 | 3 | 2 |
| 31113 | Elektroanlagenmonteur | 28 | 26 | 9 | 8 | - | - |
| 31333 | Elektroniker FR: Energie- und Gebäudetechnik | 33 | 33 | 4 | 4 | 3 | 3 |
| 31334 | Elektroniker für Betriebstechnik | 2 | 2 | - | - | - | - |
| 31336 | Elektroniker für Maschinen- und Antriebstechnik (HW) | 2 | 2 | - | - | - | - |
| 31337 | Elektroniker für Maschinen- und Antriebstechnik (IHK) | 2 | 2 | - | - | - | - |
| 31338 | Elektroniker für Geräte und Systeme | 38 | 33 | 4 | 4 | 4 | 3 |
| 31612 | Mechatroniker | 6 | 6 | - | - | - | - |
| 31639 | Elektrogerätezusammenbauer (BSF) | 7 | 6 | - | - | 1 | 1 |
| 31713 | Informations- und Telekommunikationssystem-Elektroniker | 7 | 7 | - | - | - | - |
| 32319 | Metallfachwerker (BSF) | 178 | 174 | 4 | 4 | 23 | 23 |
| 32329 | Industriefachhelfer (BSF) | 51 | 41 | 17 | 15 | 5 | 5 |
| 32398 | Metallfeinbearbeiter (BSF) | 55 | 52 | 7 | 5 | 11 | 10 |
| 32399 | Metallbearbeiter (BSF) | 246 | 236 | 9 | 9 | 46 | 44 |
| 35101 | Maßschneider | 12 | - | 1 | - | 3 | - |
| 35114 | Änderungsschneider | 19 | 2 | - | - | 5 | - |
| 35223 | Modenäher | 14 | - | - | - | 2 | - |
| 37201 | Schuhmacher | 3 | 2 | - | - | 1 | 1 |
| 37221 | Orthopädienschuhmacher | 6 | 2 | - | - | 1 | - |
| 37411 | Sattler | 6 | 2 | - | - | 1 | - |
| 39101 | Bäcker | 305 | 230 | 3 | 3 | 23 | 17 |
| 39201 | Konditor | 18 | 9 | - | - | 1 | 1 |

1) Berufsgrundbildungsjahr kooperativ; einschl. Jugendliche ohne Ausbildungsvertrag in Klassen des BGJ/k.

Jahrgangsstufen bzw. Regierungsbezirken

| davon in Jahrgangsstufe | | | | Von den Schülern besuchten eine Schule im Regierungsbezirk | | | | | | |
|-------------------------|-----|-----|----|---|-------------------|----------------|------------------|--------------------|-------------------|---------------|
| 10 | 11 | 12 | 13 | Ober- bayern | Nieder- bayern | Ober- pfalz | Ober- franken | Mittel- franken | Unter- franken | Schwa- ben |
| - | 6 | 14 | - | 20 | - | - | - | - | - | - |
| 24 | 17 | 13 | - | - | - | 54 | - | - | - | - |
| 26 | 20 | 18 | 4 | 53 | 9 | - | - | - | 5 | 1 |
| 1 | 1 | 6 | - | - | - | - | - | 1 | - | 7 |
| 43 | 24 | 34 | 4 | 34 | - | 28 | - | 19 | 4 | 20 |
| 171 | 184 | 166 | 8 | 149 | 69 | 34 | 45 | 39 | 90 | 103 |
| 9 | 5 | 6 | - | 20 | - | - | - | - | - | - |
| - | - | 1 | - | - | - | 1 | - | - | - | - |
| 9 | 9 | - | - | 18 | - | - | - | - | - | - |
| - | - | 3 | - | 3 | - | - | - | - | - | - |
| 5 | 2 | 1 | - | 8 | - | - | - | - | - | - |
| 9 | 9 | 14 | - | 30 | - | - | - | - | - | 2 |
| 5 | 1 | - | - | - | - | - | - | - | - | 6 |
| 24 | 12 | 16 | 5 | 17 | 12 | - | 4 | 3 | 9 | 12 |
| 1 | 1 | 1 | - | - | - | - | - | 3 | - | - |
| 66 | 75 | 88 | 92 | 139 | 42 | 20 | 34 | 13 | 4 | 69 |
| 2 | 1 | 2 | - | 1 | 3 | 1 | - | - | - | - |
| - | 2 | 2 | 2 | 6 | - | - | - | - | - | - |
| 3 | 6 | 8 | 1 | 14 | - | 4 | - | - | - | - |
| 12 | 7 | - | - | 15 | - | - | 4 | - | - | - |
| 15 | 28 | 27 | 30 | 79 | 3 | 17 | - | 1 | - | - |
| 1 | 1 | 1 | - | - | 2 | - | - | 1 | - | - |
| 6 | 18 | 12 | 10 | 18 | - | - | - | 28 | - | - |
| 5 | 3 | 6 | 2 | 1 | - | 3 | 12 | - | - | - |
| 2 | - | 1 | 2 | 1 | - | - | - | 4 | - | - |
| 6 | 5 | 10 | 14 | 13 | - | 1 | 5 | 16 | - | - |
| 26 | 29 | - | - | 3 | 4 | 5 | 1 | 1 | - | 41 |
| 14 | 7 | 1 | - | - | - | - | - | - | 22 | - |
| 25 | 37 | 43 | 36 | 118 | - | 23 | - | - | - | - |
| 2 | 1 | 5 | 1 | 4 | - | 5 | - | - | - | - |
| - | 1 | - | - | - | - | 1 | - | - | - | - |
| 3 | 11 | 20 | 5 | 28 | - | 11 | - | - | - | - |
| 3 | 6 | 5 | 4 | 18 | - | - | - | - | - | - |
| 4 | 5 | 4 | 6 | 19 | - | - | - | - | - | - |
| 3 | 4 | 8 | - | 15 | - | - | - | - | - | - |
| - | 1 | 1 | 2 | - | - | - | - | - | - | 4 |
| 8 | 10 | - | - | 16 | - | 2 | - | - | - | - |
| 30 | 35 | - | - | 34 | - | 11 | 5 | - | 15 | - |
| 22 | 18 | - | - | 33 | - | - | 7 | - | - | - |
| 3 | 7 | 2 | - | - | - | - | - | - | - | 12 |
| 6 | 7 | 10 | 6 | 25 | 3 | 1 | - | - | - | - |
| 1 | 3 | 2 | 5 | - | - | - | - | 11 | - | - |
| 11 | 6 | - | - | 8 | 9 | - | - | - | - | - |
| 3 | 4 | 7 | 2 | - | - | - | - | 16 | - | - |
| 9 | 8 | 11 | - | - | 28 | - | - | - | - | - |
| 7 | 6 | 18 | 2 | 7 | - | 26 | - | - | - | - |
| 2 | - | - | - | - | - | - | - | 2 | - | - |
| - | 2 | - | - | - | - | - | - | 2 | - | - |
| 2 | - | - | - | - | - | - | - | 2 | - | - |
| 7 | 13 | 6 | 12 | 12 | - | - | - | 26 | - | - |
| 6 | - | - | - | - | - | - | - | 6 | - | - |
| 1 | - | 6 | - | - | - | - | - | - | 7 | - |
| 2 | 4 | 1 | - | - | - | - | - | 7 | - | - |
| 49 | 68 | 61 | - | 24 | 35 | 22 | 4 | 15 | 78 | - |
| 17 | 20 | 14 | - | - | - | - | - | 51 | - | - |
| 12 | 23 | 20 | - | 22 | - | - | - | 20 | - | 13 |
| 84 | 71 | 69 | 22 | 8 | - | 13 | 27 | 98 | - | 100 |
| 3 | 4 | 5 | - | 2 | - | - | - | 7 | 3 | - |
| 12 | 7 | - | - | 15 | - | - | 3 | 1 | - | - |
| 3 | 11 | - | - | - | - | - | 14 | - | - | - |
| 2 | - | 1 | - | 3 | - | - | - | - | - | - |
| 2 | - | - | 4 | 6 | - | - | - | - | - | - |
| - | 3 | 3 | - | 6 | - | - | - | - | - | - |
| 93 | 79 | 133 | - | 81 | 46 | 40 | 29 | 7 | 39 | 63 |
| 6 | 10 | 2 | - | 14 | - | - | - | - | - | 4 |

Noch: 4.13. Schüler nach Berufen,

| Berufsnummer | Berufe | Schüler | | darunter | | | |
|--------------|--|-----------|----------|---------------------|----------|----------------------|----------|
| | | | | in BGJ/k Klassen 1) | | ausländische Schüler | |
| | | insgesamt | männlich | zusammen | männlich | zusammen | männlich |
| 40101 | Fleischer | 123 | 121 | - | - | 3 | 3 |
| 41101 | Koch/Köchin | 123 | 96 | 21 | 17 | 22 | 18 |
| 41169 | Beikoch/Beiköchin (BSF) | 667 | 386 | 14 | 10 | 67 | 35 |
| 44011 | Hochbaufacharbeiter - Schwerpunkt Maurerarbeiten | 40 | 40 | 10 | 10 | 2 | 2 |
| 44012 | Hochbaufacharbeiter - Schwerpunkt Beton- und Stahlbetonbauarbeiten | 5 | 5 | - | - | 2 | 2 |
| 44101 | Maurer | 192 | 192 | 41 | 41 | 18 | 18 |
| 44201 | Beton- u. Stahlbetonbauer | 3 | 3 | 1 | 1 | 2 | 2 |
| 46011 | Tiefbaufacharbeiter - Schwerpunkt Kanalbauarbeiten | 7 | 7 | 4 | 4 | 1 | 1 |
| 46101 | Straßenbauer | 30 | 30 | 8 | 8 | 3 | 3 |
| 46631 | Kanalbauer | 1 | 1 | - | - | - | - |
| 48011 | Ausbaufacharbeiter (alle Schwerpunkte) | 57 | 57 | 10 | 10 | 12 | 12 |
| 48031 | Ausbaufachwerker (BSF) | 5 | 5 | - | - | - | - |
| 48241 | Trockenbaumonteur | 2 | 2 | 1 | 1 | - | - |
| 48301 | Fliesen-, Platten- und Mosaikleger | 15 | 14 | 2 | 2 | 3 | 3 |
| 48621 | Estrichleger | 1 | 1 | 1 | 1 | - | - |
| 48701 | Zimmerer | 23 | 23 | - | - | 1 | 1 |
| 49101 | Raumausstatter | 72 | 31 | 10 | 4 | 9 | 4 |
| 49111 | Gestalter für visuelles Marketing | 6 | - | - | - | - | - |
| 49261 | Polster- und Dekorationsnäher | 7 | 1 | - | - | 4 | 1 |
| 50101 | Tischler | 136 | 129 | 9 | 9 | 8 | 8 |
| 50187 | Tischlerfachwerker (BSF) | 12 | 11 | 4 | 4 | 3 | 3 |
| 50188 | Holzbearbeiter (BSF) | 56 | 52 | 5 | 5 | 4 | 4 |
| 50189 | Holzfachwerker (BSF) | 360 | 332 | 30 | 24 | 21 | 21 |
| 50501 | Holzmechaniker | 11 | 9 | 5 | 5 | - | - |
| 51010 | Bauten- und Objektbeschichter | 100 | 86 | 15 | 13 | 14 | 14 |
| 51016 | Maler und Lackierer - Gestaltung-Instandhaltung | 341 | 297 | 6 | 4 | 42 | 40 |
| 51018 | Maler und Lackierer - Bauten-Korrosionsschutz | 108 | 97 | 8 | 6 | 33 | 33 |
| 51039 | Fachwerker im Maler- und Lackiererhandwerk (BSF) | 267 | 238 | 12 | 10 | 52 | 50 |
| 51200 | Fahrzeuglackierer | 91 | 89 | - | - | 21 | 21 |
| 52311 | Fachlagerist | 322 | 292 | 6 | 6 | 33 | 28 |
| 52321 | Recyclingmonteur (BSF) | 40 | 40 | - | - | 3 | 3 |
| 64101 | Technischer Zeichner - Maschinen- und Anlagentechnik | 74 | 55 | 17 | 14 | 3 | 3 |
| 66001 | Verkäufer | 678 | 278 | - | - | 144 | 61 |
| 66110 | Fachverkäufer im Lebensmittelhandwerk - Bäckerei/Konditorei | 219 | 9 | - | - | 36 | 1 |
| 66113 | Fachverkäufer im Lebensmittelhandwerk - Fleischerei | 67 | 12 | - | - | 7 | 3 |
| 67201 | Kaufmann im Einzelhandel | 83 | 39 | - | - | 14 | 7 |
| 70341 | Kaufmann für audiovisuelle Medien | 1 | - | - | - | - | - |
| 71501 | Fachkraft im Fahrbetrieb | 12 | 12 | - | - | - | - |
| 74201 | Fachkraft für Lagerlogistik | 30 | 29 | - | - | 7 | 7 |
| 77421 | Fachinformatiker - Anwendungsentwicklung | 2 | 2 | - | - | - | - |
| 77912 | Informations- und Telekommunikationssystem-Kaufmann | 8 | 7 | - | - | - | - |
| 78031 | Bürokaufmann | 118 | 62 | - | - | 2 | 1 |
| 78032 | Kaufmann für Bürokommunikation | 40 | 17 | - | - | 2 | 2 |
| 78088 | Bürokraft (BSF) | 194 | 102 | - | - | 17 | 10 |
| 78511 | Industrie Kaufmann | 1 | 1 | - | - | - | - |
| 85610 | Medizinische Fachangestellte | 1 | - | - | - | - | - |
| 87001 | Fachkraft für personale Dienstleistungen (BSF) | 18 | 6 | - | - | 3 | 1 |
| 90101 | Friseur | 352 | 48 | 32 | 7 | 120 | 21 |
| 91201 | Restaurantfachmann | 10 | 3 | - | - | 3 | 1 |
| 91411 | Hotelfachmann | 1 | - | - | - | 1 | - |
| 91511 | Fachkraft im Gastgewerbe (BSF) | 222 | 78 | 34 | 17 | 50 | 31 |
| 92121 | Hauswirtschafterin | 41 | 1 | 5 | - | 4 | - |
| 92329 | Hauswirtschaftstechnischer Helfer (BSF) | 506 | 24 | - | - | 41 | 2 |
| 92330 | Dienstleistungshelfer - Hauswirtschaft (BSF) | 261 | 24 | - | - | 27 | 3 |
| 92351 | Hauswart (BSF) | 11 | 11 | - | - | 1 | 1 |
| 93101 | Textilreiniger | 17 | 5 | - | - | 2 | 1 |
| 93121 | Fachwerker für Textilreinigung (BSF) | 11 | 9 | - | - | 1 | - |
| 93401 | Gebäudereiniger (BSF) | 12 | 11 | - | - | 2 | 2 |
| 99011 | BGJ/s-Agrarwirtschaft / tierischer Bereich | 6 | 6 | - | - | - | - |

1) Berufsgrundbildungsjahr kooperativ; einschl. Jugendliche ohne Ausbildungsvertrag in Klassen des BGJ/k.

Jahrgangsstufen bzw. Regierungsbezirken

| davon in Jahrgangsstufe | | | | Von den Schülern besuchten eine Schule im Regierungsbezirk | | | | | | |
|-------------------------|-----|-----|----|---|-------------------|----------------|------------------|--------------------|-------------------|---------------|
| 10 | 11 | 12 | 13 | Ober- bayern | Nieder- bayern | Ober- pfalz | Ober- franken | Mittel- franken | Unter- franken | Schwa- ben |
| 39 | 36 | 48 | - | 42 | 32 | - | 12 | - | - | 37 |
| 36 | 36 | 51 | - | 89 | 3 | - | - | 11 | 3 | 17 |
| 238 | 220 | 209 | - | 158 | 102 | - | 71 | 118 | 84 | 134 |
| 14 | 25 | 1 | - | 14 | 4 | 5 | 8 | - | 7 | 2 |
| - | 5 | - | - | - | 4 | - | - | - | 1 | - |
| 57 | 53 | 82 | - | 87 | 29 | 12 | 11 | - | 2 | 51 |
| 3 | - | - | - | 3 | - | - | - | - | - | - |
| 4 | 3 | - | - | - | - | 2 | - | - | - | 5 |
| 8 | 9 | 13 | - | 3 | - | 8 | - | - | - | 19 |
| - | 1 | - | - | - | - | 1 | - | - | - | - |
| 23 | 34 | - | - | - | - | - | 7 | - | - | 50 |
| - | - | 5 | - | - | - | - | - | - | - | 5 |
| 1 | - | 1 | - | 1 | - | 1 | - | - | - | - |
| 2 | 9 | 4 | - | 7 | 3 | 5 | - | - | - | - |
| 1 | - | - | - | 1 | - | - | - | - | - | - |
| - | 11 | 12 | - | 20 | - | - | 3 | - | - | - |
| 23 | 26 | 23 | - | 13 | - | - | - | 25 | - | 34 |
| 1 | - | 5 | - | 5 | - | - | - | 1 | - | - |
| 3 | 4 | - | - | 1 | - | - | - | - | - | 6 |
| 12 | 62 | 62 | - | 58 | 20 | 8 | 4 | 15 | - | 31 |
| 4 | 5 | 3 | - | 4 | - | - | 8 | - | - | - |
| 18 | 20 | 18 | - | 10 | - | - | - | - | - | 46 |
| 124 | 114 | 122 | - | 69 | 65 | 56 | 55 | 32 | 83 | - |
| 5 | 3 | 3 | - | 11 | - | - | - | - | - | - |
| 53 | 45 | 2 | - | 32 | 13 | 11 | 12 | 23 | - | 9 |
| 104 | 112 | 125 | - | 124 | 47 | 42 | 22 | 8 | 3 | 95 |
| 42 | 26 | 40 | - | 61 | 3 | - | - | 8 | - | 36 |
| 89 | 79 | 99 | - | 32 | 37 | 28 | 15 | - | 77 | 78 |
| 23 | 35 | 33 | - | 49 | 7 | 16 | - | - | - | 19 |
| 172 | 150 | - | - | 25 | 55 | - | 12 | 71 | 97 | 62 |
| 17 | 23 | - | - | 21 | 19 | - | - | - | - | - |
| 22 | 18 | 21 | 13 | 24 | - | - | - | 50 | - | - |
| 300 | 378 | - | - | 239 | 17 | 58 | 46 | 137 | 16 | 165 |
| 70 | 60 | 89 | - | 86 | 21 | 27 | 9 | 3 | - | 73 |
| 19 | 24 | 24 | - | 39 | 6 | 9 | - | - | - | 13 |
| 16 | 23 | 44 | - | 48 | 2 | 6 | 4 | - | - | 23 |
| 1 | - | - | - | - | - | - | - | 1 | - | - |
| 5 | 7 | - | - | - | 12 | - | - | - | - | - |
| 15 | 14 | 1 | - | 29 | - | - | - | - | - | 1 |
| - | - | 2 | - | - | - | - | - | 2 | - | - |
| 3 | - | 5 | - | 8 | - | - | - | - | - | - |
| 40 | 44 | 34 | - | 59 | - | - | - | 59 | - | - |
| 8 | 17 | 15 | - | 17 | - | - | - | 23 | - | - |
| 65 | 68 | 61 | - | 89 | - | - | 2 | 80 | 23 | - |
| - | 1 | - | - | - | - | - | - | 1 | - | - |
| 1 | - | - | - | - | - | - | - | 1 | - | - |
| 4 | 8 | 6 | - | 6 | - | - | - | - | - | 12 |
| 125 | 108 | 119 | - | 161 | 20 | 14 | 21 | - | 48 | 88 |
| - | 3 | 7 | - | 7 | - | - | - | - | 3 | - |
| - | 1 | - | - | 1 | - | - | - | - | - | - |
| 102 | 118 | 2 | - | 63 | 26 | - | 16 | 18 | 33 | 66 |
| 11 | 21 | 9 | - | 12 | - | - | - | 5 | 11 | 13 |
| 27 | 256 | 223 | - | 137 | 52 | 54 | 48 | 90 | 60 | 65 |
| 261 | - | - | - | 69 | 31 | 28 | 24 | 25 | 42 | 42 |
| 3 | 5 | 3 | - | - | 11 | - | - | - | - | - |
| 5 | 6 | 6 | - | - | - | - | - | - | - | 17 |
| 6 | 5 | - | - | - | - | - | - | - | - | 11 |
| 6 | 3 | 3 | - | - | 3 | - | - | - | 3 | 6 |
| 6 | - | - | - | 6 | - | - | - | - | - | - |

Noch: 4.13. Schüler nach Berufen,

| Berufsnummer | Berufe | Schüler | | darunter | | | |
|--------------|--|---------------|--------------|---------------------|------------|----------------------|--------------|
| | | | | in BGJ/k Klassen 1) | | ausländische Schüler | |
| | | insgesamt | männlich | zusammen | männlich | zusammen | männlich |
| 99031 | BGJ/s Metalltechnik (BSF) | 8 | 8 | - | - | 2 | 2 |
| 99061 | BGJ/s-Zimmerer | 10 | 10 | - | - | 1 | 1 |
| 99071 | BGJ/s-Holztechnik | 80 | 73 | - | - | 5 | 5 |
| 99133 | BGJ/s-Ernährung und Hauswirtschaft | 6 | - | - | - | 1 | - |
| 99401 | Berufsvorbereitungsjahr Agrarwirtschaft (BSF) | 67 | 47 | - | - | 1 | 1 |
| 99402 | Berufsvorbereitungsjahr Back- und Süßwarenherstellung (BSF) | 52 | 30 | - | - | 9 | 8 |
| 99403 | Berufsvorbereitungsjahr Bautechnik (BSF) | 83 | 83 | - | - | 12 | 12 |
| 99404 | Berufsvorbereitungsjahr Elektrotechnik (BSF) | 3 | 3 | - | - | - | - |
| 99405 | Berufsvorbereitungsjahr Farbtechnik und Raumgestaltung (BSF) | 170 | 141 | - | - | 36 | 31 |
| 99406 | Berufsvorbereitungsjahr Fleischverarbeitung (BSF) | 19 | 12 | - | - | 2 | 2 |
| 99407 | Berufsvorbereitungsjahr Floristik (BSF) | 26 | 13 | - | - | 3 | - |
| 99408 | Berufsvorbereitungsjahr Gastgewerbe (BSF) | 117 | 62 | - | - | 19 | 12 |
| 99409 | Berufsvorbereitungsjahr Hauswirtschaft (BSF) | 377 | 133 | - | - | 43 | 15 |
| 99410 | Berufsvorbereitungsjahr Holztechnik (BSF) | 134 | 117 | - | - | 17 | 17 |
| 99411 | Berufsvorbereitungsjahr Körperpflege (BSF) | 139 | 18 | - | - | 40 | 9 |
| 99412 | Berufsvorbereitungsjahr Kraftfahrzeugtechnik (BSF) | 81 | 79 | - | - | 11 | 11 |
| 99413 | Berufsvorbereitungsjahr Metalltechnik (BSF) | 324 | 312 | - | - | 66 | 65 |
| 99414 | Berufsvorbereitungsjahr Pflegedienste (BSF) | 86 | 10 | - | - | 28 | 3 |
| 99415 | Berufsvorbereitungsjahr Textiltechnik u. Bekleidung (BSF) | 8 | 3 | - | - | 5 | 2 |
| 99416 | Berufsvorbereitungsjahr Wirtschaft u. Verwaltung (BSF) | 264 | 105 | - | - | 51 | 25 |
| 99417 | Arbeitsqualifizierungsjahr (BSF) | 81 | 54 | - | - | 17 | 14 |
| 99500 | Berufsintegrationsjahr (ESF-gefördert) | 50 | 34 | - | - | 3 | 2 |
| 99502 | Berufsvorbereitungsjahr - kooperativ | 12 | 10 | - | - | 2 | 1 |
| 99503 | Berufsvorbereitungsjahr - schulisch | 268 | 168 | - | - | 32 | 16 |
| 99510 | JoA - sonstige | 945 | 602 | 3 | 3 | 265 | 178 |
| 99511 | JoA - Teiln. an Lehrgängen der AV (ohne 99512) | 1 995 | 1 188 | - | - | 327 | 198 |
| 99513 | Praktikanten (EQJ-Maßnahme) | 57 | 40 | - | - | 9 | 5 |
| | Insgesamt | 14 756 | 9 526 | 515 | 422 | 2 194 | 1 405 |

1) Berufsgrundbildungsjahr kooperativ; einschl. Jugendliche ohne Ausbildungsvertrag in Klassen des BGJ/k.

Jahrgangsstufen bzw. Regierungsbezirken

| davon in Jahrgangsstufe | | | | Von den Schülern besuchten eine Schule im Regierungsbezirk | | | | | | |
|-------------------------|--------------|--------------|------------|---|-------------------|----------------|------------------|--------------------|-------------------|---------------|
| 10 | 11 | 12 | 13 | Ober- bayern | Nieder- bayern | Ober- pfalz | Ober- franken | Mittel- franken | Unter- franken | Schwa- ben |
| 8 | - | - | - | - | - | - | - | 8 | - | - |
| 10 | - | - | - | 4 | - | 6 | - | - | - | - |
| 80 | - | - | - | 38 | 9 | 6 | - | 8 | - | 19 |
| 6 | - | - | - | 6 | - | - | - | - | - | - |
| 67 | - | - | - | 23 | - | 12 | 11 | - | - | 21 |
| 52 | - | - | - | 18 | - | 20 | - | - | - | 14 |
| 83 | - | - | - | 29 | 12 | 11 | - | - | - | 31 |
| 3 | - | - | - | - | - | 3 | - | - | - | - |
| 170 | - | - | - | 46 | 20 | 24 | 28 | 10 | 22 | 20 |
| 19 | - | - | - | 12 | 7 | - | - | - | - | - |
| 26 | - | - | - | 3 | 10 | - | - | 13 | - | - |
| 117 | - | - | - | 40 | - | 14 | 10 | 37 | 5 | 11 |
| 377 | - | - | - | 71 | 17 | 17 | 91 | 55 | 68 | 58 |
| 134 | - | - | - | 33 | 9 | 20 | 31 | - | 13 | 28 |
| 139 | - | - | - | 59 | 10 | 34 | 10 | - | 13 | 13 |
| 81 | - | - | - | 51 | - | 20 | 10 | - | - | - |
| 324 | - | - | - | 47 | 17 | 31 | 53 | 67 | 54 | 55 |
| 86 | - | - | - | 53 | 9 | 11 | - | - | - | 13 |
| 8 | - | - | - | 8 | - | - | - | - | - | - |
| 264 | - | - | - | 100 | - | 46 | 41 | 54 | - | 23 |
| 81 | - | - | - | 7 | - | - | 12 | 51 | 11 | - |
| 50 | - | - | - | - | - | 10 | - | - | 40 | - |
| 12 | - | - | - | - | - | - | - | - | 12 | - |
| 268 | - | - | - | 100 | 15 | 10 | 15 | 95 | 33 | - |
| 258 | 327 | 360 | - | 167 | - | - | - | 401 | 121 | 256 |
| 1 986 | 9 | - | - | 482 | 160 | 156 | 42 | 354 | 321 | 480 |
| 57 | - | - | - | - | - | - | 6 | 17 | - | 34 |
| 7 931 | 3 628 | 2 903 | 294 | 4 597 | 1 204 | 1 165 | 964 | 2 377 | 1 585 | 2 864 |

5.1 Lehrkräfte nach Schulträger, Beschäftigungsverhältnis, Geschlecht und deren Stunden in der Stichwoche

| Beschäftigungsverhältnis/ Beschäftigungsumfang | Schul- träger | Lehrkräfte 1) | | | In der Stichwoche erteilte Unterrichtsstunden von | | | An- rech- nungs- stun- den | Er- mäßi- gungs- stun- den | Stunden der Lehr- kräfte ins- gesamt |
|--|------------------|---------------|---------------|----------------|--|-----------------|-----------------|--|--|---|
| | | männ- lich | weib- lich | ins- gesamt | männ- lichen | weib- lichen | sämt- lichen | | | |
| | | | | | | | | | | |
| Voll- u. teilzeitbeschäftigte Lehrkräfte | staatlich | 51 | 30 | 81 | 1 071 | 565 | 1 636 | 161 | 27 | 1 824 |
| | kommunal | 36 | 37 | 73 | 724 | 745 | 1 469 | 137 | 41 | 1 647 |
| | privat | 574 | 383 | 957 | 12 602 | 7 982 | 20 584 | 1 658 | 389 | 22 631 |
| | zusammen | 661 | 450 | 1 111 | 14 397 | 9 292 | 23 689 | 1 956 | 457 | 26 102 |
| davon | | | | | | | | | | |
| vollzeitbeschäftigt | staatlich | 46 | 15 | 61 | 995 | 296 | 1 291 | 157 | 27 | 1 475 |
| | kommunal | 33 | 22 | 55 | 688 | 504 | 1 192 | 112 | 39 | 1 343 |
| | privat | 492 | 228 | 720 | 11 067 | 5 221 | 16 288 | 1 542 | 337 | 18 167 |
| | zusammen | 571 | 265 | 836 | 12 750 | 6 021 | 18 771 | 1 811 | 403 | 20 985 |
| teilzeitbeschäftigt (mit mindestens der Hälfte der Unterrichtspflichtzeit) | staatlich | 5 | 15 | 20 | 76 | 269 | 345 | 4 | - | 349 |
| | kommunal | 3 | 15 | 18 | 36 | 241 | 277 | 25 | 2 | 304 |
| | privat | 82 | 155 | 237 | 1 535 | 2 761 | 4 296 | 116 | 52 | 4 464 |
| | zusammen | 90 | 185 | 275 | 1 647 | 3 271 | 4 918 | 145 | 54 | 5 117 |
| Mehrarbeit/Überstunden leistende Lehrkräfte | staatlich | - | - | - | - | - | - | - | - | - |
| | kommunal | - | - | - | - | - | - | - | - | - |
| | privat | 13 | - | 13 | 25 | - | 25 | - | - | 25 |
| | zusammen | 13 | - | 13 | 25 | - | 25 | - | - | 25 |
| Lehrkräfte, die mit weniger als der Hälfte der vollen Unterrichts- pflichtzeit beschäftigt waren | staatlich | 8 | 5 | 13 | 40 | 45 | 85 | - | - | 85 |
| | kommunal | 9 | 4 | 13 | 33 | 33 | 66 | - | - | 66 |
| | privat | 177 | 109 | 286 | 810 | 641 | 1 451 | 1 | 4 | 1 456 |
| | zusammen | 194 | 118 | 312 | 883 | 719 | 1 602 | 1 | 4 | 1 607 |
| Lehrkräfte im Vorbereitungsdienst (nur soweit diese eigenverantwort- lich Unterricht erteilten) | | | | | | | | | | |
| davon | | | | | | | | | | |
| Studienreferendare | staatlich | - | - | - | - | - | - | - | - | - |
| | kommunal | - | - | - | - | - | - | - | - | - |
| | privat | 3 | - | 3 | 26 | - | 26 | - | - | 26 |
| | zusammen | 3 | - | 3 | 26 | - | 26 | - | - | 26 |
| Fachlehreranwärter | staatlich | 1 | - | 1 | 6 | - | 6 | - | - | 6 |
| | kommunal | - | - | - | - | - | - | - | - | - |
| | privat | 2 | - | 2 | 12 | - | 12 | - | - | 12 |
| | zusammen | 3 | - | 3 | 18 | - | 18 | - | - | 18 |
| Insgesamt | staatlich | 60 | 35 | 95 | 1 117 | 610 | 1 727 | 161 | 27 | 1 915 |
| | kommunal | 45 | 41 | 86 | 757 | 778 | 1 535 | 137 | 41 | 1 713 |
| | privat | 769 | 492 | 1 261 | 13 475 | 8 623 | 22 098 | 1 659 | 393 | 24 150 |
| | insgesamt | 874 | 568 | 1 442 | 15 349 | 10 011 | 25 360 | 1 957 | 461 | 27 778 |

1) An mehreren Berufsschulen zur sonderpädagogischen Förderung tätige Lehrkräfte wurden mehrfach gezählt, die entsprechenden Wochenstunden nur einfach. Zusätzlich über die Unterrichtspflichtzeit hinaus tätige Lehrkräfte wurden, soweit sie auch ihre regelmäßigen Stunden an einer Berufsschule zur sonderpädagogischen Förderung erteilten, bei den vollzeit- und teilzeitbeschäftigten Lehrkräften und den mit weniger als der Hälfte der vollen Unterrichtspflichtzeit Beschäftigten bzw. bei Mehrarbeit/Überstunden leistenden Lehrkräften gezählt. Einschl. die mit Dienstbezügen abwesenden Lehrkräfte, die lt. Stundenplan nicht zum Unterrichtseinsatz vorgesehen waren.

5.2 Lehrkräfte nach Regierungsbezirken, Beschäftigungsverhältnis, Schulträger und Geschlecht

| Beschäftigungsverhältnis/ Beschäftigungsumfang 1) | Schul- träger | Lehrkräfte insgesamt | Ober- bayern | Nieder- bayern | Ober- pfalz | Ober- franken | Mittel- franken | Unter- franken | Schwa- ben |
|---|------------------|-------------------------|-----------------|-------------------|----------------|------------------|--------------------|-------------------|---------------|
| Insgesamt | | | | | | | | | |
| Voll- u. teilzeitbe- schäftigte Lehrkräfte | staatlich | 81 | - | - | - | 4 | 77 | - | - |
| | kommunal | 73 | 15 | - | - | - | 58 | - | - |
| | privat | 957 | 356 | 79 | 94 | 80 | 50 | 136 | 162 |
| | zusammen | 1 111 | 371 | 79 | 94 | 84 | 185 | 136 | 162 |
| davon vollzeitbeschäftigt | staatlich | 61 | - | - | - | 4 | 57 | - | - |
| | kommunal | 55 | 9 | - | - | - | 46 | - | - |
| | privat | 720 | 265 | 60 | 79 | 65 | 38 | 98 | 115 |
| | zusammen | 836 | 274 | 60 | 79 | 69 | 141 | 98 | 115 |
| teilzeitbeschäftigt (mit mindestens der Hälfte der Unterrichtspflichtzeit) | staatlich | 20 | - | - | - | - | 20 | - | - |
| | kommunal | 18 | 6 | - | - | - | 12 | - | - |
| | privat | 237 | 91 | 19 | 15 | 15 | 12 | 38 | 47 |
| | zusammen | 275 | 97 | 19 | 15 | 15 | 44 | 38 | 47 |
| Mehrarbeit/Überstunden leistende Lehrkräfte | staatlich | - | - | - | - | - | - | - | - |
| | kommunal | - | - | - | - | - | - | - | - |
| | privat | 13 | 7 | 1 | - | - | - | 1 | 4 |
| | zusammen | 13 | 7 | 1 | - | - | - | 1 | 4 |
| Lehrer, die mit weniger als der Hälfte der vollen Unterrichtspflichtzeit beschäftigt waren | staatlich | 13 | - | - | - | 5 | 8 | - | - |
| | kommunal | 13 | 8 | - | - | - | 5 | - | - |
| | privat | 286 | 87 | 56 | 12 | 15 | 14 | 17 | 85 |
| | zusammen | 312 | 95 | 56 | 12 | 20 | 27 | 17 | 85 |
| Lehrkräfte im Vorbereitungsdienst (nur soweit diese eigenverant- wortlich Unterricht erteilten) | | | | | | | | | |
| davon Studienreferendare | staatlich | - | - | - | - | - | - | - | - |
| | kommunal | - | - | - | - | - | - | - | - |
| | privat | 3 | 1 | - | - | - | - | 2 | - |
| | zusammen | 3 | 1 | - | - | - | - | 2 | - |
| Fachlehreranwärter | staatlich | 1 | - | - | - | - | 1 | - | - |
| | kommunal | - | - | - | - | - | - | - | - |
| | privat | 2 | 2 | - | - | - | - | - | - |
| | zusammen | 3 | 2 | - | - | - | 1 | - | - |
| Männlich | | | | | | | | | |
| Voll- u. teilzeitbe- schäftigte Lehrkräfte | staatlich | 51 | - | - | - | 3 | 48 | - | - |
| | kommunal | 36 | 8 | - | - | - | 28 | - | - |
| | privat | 574 | 218 | 46 | 59 | 52 | 25 | 76 | 98 |
| | zusammen | 661 | 226 | 46 | 59 | 55 | 101 | 76 | 98 |
| davon vollzeitbeschäftigt | staatlich | 46 | - | - | - | 3 | 43 | - | - |
| | kommunal | 33 | 7 | - | - | - | 26 | - | - |
| | privat | 492 | 182 | 40 | 58 | 50 | 21 | 63 | 78 |
| | zusammen | 571 | 189 | 40 | 58 | 53 | 90 | 63 | 78 |
| teilzeitbeschäftigt (mit mindestens der Hälfte der Unterrichtspflichtzeit) | staatlich | 5 | - | - | - | - | 5 | - | - |
| | kommunal | 3 | 1 | - | - | - | 2 | - | - |
| | privat | 82 | 36 | 6 | 1 | 2 | 4 | 13 | 20 |
| | zusammen | 90 | 37 | 6 | 1 | 2 | 11 | 13 | 20 |
| Mehrarbeit/Überstunden leistende Lehrkräfte | staatlich | - | - | - | - | - | - | - | - |
| | kommunal | - | - | - | - | - | - | - | - |
| | privat | 13 | 7 | 1 | - | - | - | 1 | 4 |
| | zusammen | 13 | 7 | 1 | - | - | - | 1 | 4 |
| Lehrer, die mit weniger als der Hälfte der vollen Unterrichtspflichtzeit beschäftigt waren | staatlich | 8 | - | - | - | 3 | 5 | - | - |
| | kommunal | 9 | 5 | - | - | - | 4 | - | - |
| | privat | 177 | 54 | 35 | 8 | 5 | 9 | 7 | 59 |
| | zusammen | 194 | 59 | 35 | 8 | 8 | 18 | 7 | 59 |
| Lehrkräfte im Vorbereitungsdienst (nur soweit diese eigenverant- wortlich Unterricht erteilten) | | | | | | | | | |
| davon Studienreferendare | staatlich | - | - | - | - | - | - | - | - |
| | kommunal | - | - | - | - | - | - | - | - |
| | privat | 3 | 1 | - | - | - | - | 2 | - |
| | zusammen | 3 | 1 | - | - | - | - | 2 | - |
| Fachlehreranwärter | staatlich | 1 | - | - | - | - | 1 | - | - |
| | kommunal | - | - | - | - | - | - | - | - |
| | privat | 2 | 2 | - | - | - | - | - | - |
| | zusammen | 3 | 2 | - | - | - | 1 | - | - |

1) Lehrkräfte mit Altersteilzeit im Teilzeitmodell bzw. in der Ansparphase des Blockmodells sowie Lehrkräfte in des Freistellungsmodells (Art. 80a Abs. 4 BayBG) wurden ungeachtet der rechtlichen Einstufung gemäß ihrem Besch (Pflichtstundenzahl) zugeordnet.

5.3 Unterrichtsstunden, die in der Stichwoche erteilt wurden, nach Regierungsbezirken, Beschäftigungsverhältnis, Schulträger und Geschlecht

| Beschäftigungsverhältnis/ Beschäftigungsumfang 1) | Schul- träger | Unter- richts- stunden, die in der Stichwoche erteilt wurden | Ober- bayern | Nieder- bayern | Ober- pfalz | Ober- franken | Mittel- franken | Unter- franken | Schwaben |
|---|------------------|--|-----------------|-------------------|----------------|------------------|--------------------|-------------------|----------|
| Insgesamt | | | | | | | | | |
| Voll- u. teilzeitbe- schäftigte Lehrkräfte | staatlich | 1 636 | - | - | - | 92 | 1 544 | - | - |
| | kommunal | 1 469 | 280 | - | - | - | 1 189 | - | - |
| | privat | 20 584 | 7 646 | 1 708 | 2 099 | 1 689 | 1 204 | 2 768 | 3 470 |
| | zusammen | 23 689 | 7 926 | 1 708 | 2 099 | 1 781 | 3 937 | 2 768 | 3 470 |
| davon vollzeitbeschäftigt | staatlich | 1 291 | - | - | - | 92 | 1 199 | - | - |
| | kommunal | 1 192 | 171 | - | - | - | 1 021 | - | - |
| | privat | 16 288 | 6 075 | 1 364 | 1 827 | 1 426 | 932 | 2 072 | 2 592 |
| | zusammen | 18 771 | 6 246 | 1 364 | 1 827 | 1 518 | 3 152 | 2 072 | 2 592 |
| teilzeitbeschäftigt | staatlich | 345 | - | - | - | - | 345 | - | - |
| | kommunal | 277 | 109 | - | - | - | 168 | - | - |
| | privat | 4 296 | 1 571 | 344 | 272 | 263 | 272 | 696 | 878 |
| | zusammen | 4 918 | 1 680 | 344 | 272 | 263 | 785 | 696 | 878 |
| Mehrarbeit/Überstunden leistende Lehrkräfte | staatlich | - | - | - | - | - | - | - | - |
| | kommunal | - | - | - | - | - | - | - | - |
| | privat | 25 | 8 | 3 | - | - | - | 10 | 4 |
| | zusammen | 25 | 8 | 3 | - | - | - | 10 | 4 |
| Lehrer, die mit weniger als der Hälfte der vollen Unterrichtspflichtzeit beschäftigt waren | staatlich | 85 | - | - | - | 35 | 50 | - | - |
| | kommunal | 66 | 38 | - | - | - | 28 | - | - |
| | privat | 1 451 | 438 | 241 | 62 | 98 | 107 | 99 | 406 |
| | zusammen | 1 602 | 476 | 241 | 62 | 133 | 185 | 99 | 406 |
| Studienreferendare | staatlich | - | - | - | - | - | - | - | - |
| | kommunal | - | - | - | - | - | - | - | - |
| | privat | 26 | 12 | - | - | - | - | 14 | - |
| | zusammen | 26 | 12 | - | - | - | - | 14 | - |
| Fachlehreranwärter | staatlich | 6 | - | - | - | - | 6 | - | - |
| | kommunal | - | - | - | - | - | - | - | - |
| | privat | 12 | 12 | - | - | - | - | - | - |
| | zusammen | 18 | 12 | - | - | - | 6 | - | - |
| Männlich | | | | | | | | | |
| Voll- u. teilzeitbe- schäftigte Lehrkräfte | staatlich | 1 071 | - | - | - | 69 | 1 002 | - | - |
| | kommunal | 724 | 152 | - | - | - | 572 | - | - |
| | privat | 12 602 | 4 804 | 1 024 | 1 388 | 1 148 | 575 | 1 553 | 2 110 |
| | zusammen | 14 397 | 4 956 | 1 024 | 1 388 | 1 217 | 2 149 | 1 553 | 2 110 |
| davon vollzeitbeschäftigt | staatlich | 995 | - | - | - | 69 | 926 | - | - |
| | kommunal | 688 | 136 | - | - | - | 552 | - | - |
| | privat | 11 067 | 4 146 | 915 | 1 357 | 1 110 | 493 | 1 325 | 1 721 |
| | zusammen | 12 750 | 4 282 | 915 | 1 357 | 1 179 | 1 971 | 1 325 | 1 721 |
| teilzeitbeschäftigt | staatlich | 76 | - | - | - | - | 76 | - | - |
| | kommunal | 36 | 16 | - | - | - | 20 | - | - |
| | privat | 1 535 | 658 | 109 | 31 | 38 | 82 | 228 | 389 |
| | zusammen | 1 647 | 674 | 109 | 31 | 38 | 178 | 228 | 389 |
| Mehrarbeit/Überstunden leistende Lehrkräfte | staatlich | - | - | - | - | - | - | - | - |
| | kommunal | - | - | - | - | - | - | - | - |
| | privat | 25 | 8 | 3 | - | - | - | 10 | 4 |
| | zusammen | 25 | 8 | 3 | - | - | - | 10 | 4 |
| Lehrer, die mit weniger als der Hälfte der vollen Unterrichtspflichtzeit beschäftigt waren | staatlich | 40 | - | - | - | 17 | 23 | - | - |
| | kommunal | 33 | 15 | - | - | - | 18 | - | - |
| | privat | 810 | 228 | 150 | 38 | 18 | 65 | 45 | 266 |
| | zusammen | 883 | 243 | 150 | 38 | 35 | 106 | 45 | 266 |
| Studienreferendare | staatlich | - | - | - | - | - | - | - | - |
| | kommunal | - | - | - | - | - | - | - | - |
| | privat | 26 | 12 | - | - | - | - | 14 | - |
| | zusammen | 26 | 12 | - | - | - | - | 14 | - |
| Fachlehreranwärter | staatlich | 6 | - | - | - | - | 6 | - | - |
| | kommunal | - | - | - | - | - | - | - | - |
| | privat | 12 | 12 | - | - | - | - | - | - |
| | zusammen | 18 | 12 | - | - | - | 6 | - | - |

1) Lehrkräfte mit Altersteilzeit im Teilzeitmodell bzw. in der Ansparphase des Blockmodells sowie Lehrkräfte in der Arbeitsphase des Freistellungsmodells (Art. 80a Abs. 4 BayBG) wurden ungeachtet der rechtlichen Einstufung gemäß ihrem Beschäftigungsumfang (Pflichtstundenanzahl) zugeordnet.

5.4 Anrechnungs- und Ermäßigungsstunden, die in der Stichwoche erteilt wurden, nach Regierungsbezirken, Beschäftigungsverhältnis, Schulträger und Geschlecht

| Beschäftigungsverhältnis/ Beschäftigungsumfang 1) | Schul- träger | Anrech- nungs- u. Ermä- ßigungs- stunden in der Stichwoche | Ober- bayern | Nieder- bayern | Ober- pfalz | Ober- franken | Mittel- franken | Unter- franken | Schwa- ben |
|--|------------------|--|-----------------|-------------------|----------------|------------------|--------------------|-------------------|---------------|
| Anrechnungsstunden | | | | | | | | | |
| Voll- u. teilzeitbe- schäftigte Lehrkräfte | staatlich | 161 | - | - | - | 18 | 143 | - | - |
| | kommunal | 137 | 27 | - | - | - | 110 | - | - |
| | privat | 1 658 | 480 | 123 | 139 | 218 | 94 | 379 | 225 |
| | zusammen | 1 956 | 507 | 123 | 139 | 236 | 347 | 379 | 225 |
| davon vollzeitbeschäftigt | staatlich | 157 | - | - | - | 18 | 139 | - | - |
| | kommunal | 112 | 20 | - | - | - | 92 | - | - |
| | privat | 1 542 | 433 | 112 | 138 | 201 | 87 | 353 | 218 |
| | zusammen | 1 811 | 453 | 112 | 138 | 219 | 318 | 353 | 218 |
| teilzeitbeschäftigt (mit mindestens der Hälfte der Unterrichtspflichtzeit) | staatlich | 4 | - | - | - | - | 4 | - | - |
| | kommunal | 25 | 7 | - | - | - | 18 | - | - |
| | privat | 116 | 47 | 11 | 1 | 17 | 7 | 26 | 7 |
| | zusammen | 145 | 54 | 11 | 1 | 17 | 29 | 26 | 7 |
| Lehrer, die mit weniger als der Hälfte der vollen Unterrichtspflichtzeit beschäftigt waren | staatlich | - | - | - | - | - | - | - | - |
| | kommunal | - | - | - | - | - | - | - | - |
| | privat | 1 | - | 1 | - | - | - | - | - |
| | zusammen | 1 | - | 1 | - | - | - | - | - |
| Lehrkräfte im Vorbereitungs- dienst (nur soweit diese eigenverantwortlich Unter- richt erteilten) | staatlich | - | - | - | - | - | - | - | - |
| | kommunal | - | - | - | - | - | - | - | - |
| | privat | - | - | - | - | - | - | - | - |
| | zusammen | - | - | - | - | - | - | - | - |
| davon Studienreferendare | staatlich | - | - | - | - | - | - | - | - |
| | kommunal | - | - | - | - | - | - | - | - |
| | privat | - | - | - | - | - | - | - | - |
| | zusammen | - | - | - | - | - | - | - | - |
| Fachlehreranwärter | staatlich | - | - | - | - | - | - | - | - |
| | kommunal | - | - | - | - | - | - | - | - |
| | privat | - | - | - | - | - | - | - | - |
| | zusammen | - | - | - | - | - | - | - | - |
| Insgesamt | staatlich | 161 | - | - | - | 18 | 143 | - | - |
| | kommunal | 137 | 27 | - | - | - | 110 | - | - |
| | privat | 1 659 | 480 | 124 | 139 | 218 | 94 | 379 | 225 |
| | insgesamt | 1 957 | 507 | 124 | 139 | 236 | 347 | 379 | 225 |
| Ermäßigungsstunden | | | | | | | | | |
| Voll- u. teilzeitbe- schäftigte Lehrkräfte | staatlich | 27 | - | - | - | 1 | 26 | - | - |
| | kommunal | 41 | 2 | - | - | - | 39 | - | - |
| | privat | 389 | 185 | 16 | 19 | 27 | 20 | 72 | 50 |
| | zusammen | 457 | 187 | 16 | 19 | 28 | 85 | 72 | 50 |
| davon vollzeitbeschäftigt | staatlich | 27 | - | - | - | 1 | 26 | - | - |
| | kommunal | 39 | 2 | - | - | - | 37 | - | - |
| | privat | 337 | 160 | 16 | 18 | 25 | 14 | 60 | 44 |
| | zusammen | 403 | 162 | 16 | 18 | 26 | 77 | 60 | 44 |
| teilzeitbeschäftigt (mit mindestens der Hälfte der Unterrichtspflichtzeit) | staatlich | - | - | - | - | - | - | - | - |
| | kommunal | 2 | - | - | - | - | 2 | - | - |
| | privat | 52 | 25 | - | 1 | 2 | 6 | 12 | 6 |
| | zusammen | 54 | 25 | - | 1 | 2 | 8 | 12 | 6 |
| Lehrer, die mit weniger als der Hälfte der vollen Unterrichtspflichtzeit beschäftigt waren | staatlich | - | - | - | - | - | - | - | - |
| | kommunal | - | - | - | - | - | - | - | - |
| | privat | 4 | 4 | - | - | - | - | - | - |
| | zusammen | 4 | 4 | - | - | - | - | - | - |
| Insgesamt | staatlich | 27 | - | - | - | 1 | 26 | - | - |
| | kommunal | 41 | 2 | - | - | - | 39 | - | - |
| | privat | 393 | 189 | 16 | 19 | 27 | 20 | 72 | 50 |
| | insgesamt | 461 | 191 | 16 | 19 | 28 | 85 | 72 | 50 |

1) Lehrkräfte mit Altersteilzeit im Teilzeitmodell bzw. in der Ansparphase des Blockmodells sowie Lehrkräfte in der Arbeitsphase des Freistellungsmodells (Art. 80a Abs. 4 BayBG) wurden ungeachtet der rechtlichen Einstufung gemäß ihrem Beschäftigungsumfang (Pflichtstundenzahl) zugeordnet.

5.5 Voll- und teilzeitbeschäftigte Lehrkräfte nach Lehramt, Schulträger, Altersgruppen und Geschlecht

| Lehramt | Schul- träger | Voll- und teilzeitbeschäftigte Lehrkräfte 1) | | | | | | | | | | |
|--|------------------|--|-------------------------------|-----------|------------|------------|------------|------------|------------|-----------|----------|--------------------|
| | | ins- ge- samt | davon im Alter von ... Jahren | | | | | | | | | 65 oder mehr |
| | | | unter 30 | 30 | 35 | 40 | 45 | 50 | 55 | 60 | | |
| | | | | bis unter | | | | | | | | |
| | | | 35 | 40 | 45 | 50 | 55 | 60 | 65 | | | |
| Insgesamt | | | | | | | | | | | | |
| Lehramt an Sonderschulen | staatlich | 34 | - | 4 | 6 | 4 | 4 | 6 | 9 | 1 | - | |
| | kommunal | 25 | - | 2 | 5 | 3 | 6 | 7 | 1 | 1 | - | |
| | privat | 179 | 9 | 20 | 45 | 30 | 16 | 25 | 21 | 13 | - | |
| | zusammen | 238 | 9 | 26 | 56 | 37 | 26 | 38 | 31 | 15 | - | |
| Lehramt an Volksschulen | staatlich | 8 | 1 | - | - | - | - | 3 | 2 | 2 | - | |
| | kommunal | 4 | - | - | 2 | - | - | 1 | 1 | - | - | |
| | privat | 72 | 8 | 6 | 8 | 4 | 4 | 8 | 23 | 11 | - | |
| | zusammen | 84 | 9 | 6 | 10 | 4 | 4 | 12 | 26 | 13 | - | |
| Lehramt an Realschulen | staatlich | - | - | - | - | - | - | - | - | - | - | |
| | kommunal | 3 | - | - | - | - | 1 | 2 | - | - | - | |
| | privat | 13 | 1 | 1 | - | - | 1 | 2 | 5 | 3 | - | |
| | zusammen | 16 | 1 | 1 | - | - | 2 | 4 | 5 | 3 | - | |
| Lehramt an Gymnasien | staatlich | 1 | - | - | - | - | - | 1 | - | - | - | |
| | kommunal | 2 | - | - | - | - | - | - | 1 | 1 | - | |
| | privat | 15 | - | - | - | 1 | 2 | 4 | 8 | - | - | |
| | zusammen | 18 | - | - | - | 1 | 2 | 5 | 9 | 1 | - | |
| Lehramt an berufl. Schulen | staatlich | 7 | - | - | - | 2 | 1 | 4 | - | - | - | |
| | kommunal | 20 | - | - | 1 | 4 | 2 | 3 | 5 | 5 | - | |
| | privat | 227 | 3 | 14 | 27 | 38 | 55 | 30 | 45 | 15 | - | |
| | zusammen | 254 | 3 | 14 | 28 | 44 | 58 | 37 | 50 | 20 | - | |
| Lehramt für gewerb- liche Fachlehrkräfte | staatlich | 10 | - | - | - | 2 | 3 | 3 | 1 | 1 | - | |
| | kommunal | 6 | - | 1 | - | 1 | 3 | 1 | - | - | - | |
| | privat | 173 | 1 | 10 | 9 | 36 | 48 | 30 | 26 | 13 | - | |
| | zusammen | 189 | 1 | 11 | 9 | 39 | 54 | 34 | 27 | 14 | - | |
| Fachlehrkräfte für Kurz- schrift und Maschinenschreiben | staatlich | - | - | - | - | - | - | - | - | - | - | |
| | kommunal | - | - | - | - | - | - | - | - | - | - | |
| | privat | 1 | - | - | - | - | - | 1 | - | - | - | |
| | zusammen | 1 | - | - | - | - | - | 1 | - | - | - | |
| Fachlehrkräfte für Hand- arbeit und Haus- wirtschaft | staatlich | 4 | - | - | - | - | 1 | 3 | - | - | - | |
| | kommunal | - | - | - | - | - | - | - | - | - | - | |
| | privat | 28 | 4 | 1 | - | 3 | 5 | 6 | 7 | 2 | - | |
| | zusammen | 32 | 4 | 1 | - | 3 | 6 | 9 | 7 | 2 | - | |
| Sonstiges Lehramt | staatlich | 12 | - | 1 | - | 2 | 4 | 3 | 1 | 1 | - | |
| | kommunal | 6 | - | - | 2 | - | - | 3 | 1 | - | - | |
| | privat | 66 | 5 | - | 4 | 8 | 17 | 15 | 9 | 8 | - | |
| | zusammen | 84 | 5 | 1 | 6 | 10 | 21 | 21 | 11 | 9 | - | |
| Absolventen einer wissen- schaftlicher Hochschule ohne Lehramt | staatlich | - | - | - | - | - | - | - | - | - | - | |
| | kommunal | - | - | - | - | - | - | - | - | - | - | |
| | privat | 13 | - | - | 2 | 1 | 6 | - | 2 | 2 | - | |
| | zusammen | 13 | - | - | 2 | 1 | 6 | - | 2 | 2 | - | |
| Absolventen einer Fachhoch- schule oder Inhaber eines gleichwertigen Ab- schlusses ohne Lehramt | staatlich | - | - | - | - | - | - | - | - | - | - | |
| | kommunal | - | - | - | - | - | - | - | - | - | - | |
| | privat | 8 | - | 1 | 1 | 1 | 3 | - | 2 | - | - | |
| | zusammen | 8 | - | 1 | 1 | 1 | 3 | - | 2 | - | - | |
| Meister oder Techniker ohne Lehramt | staatlich | 3 | - | - | - | 1 | 1 | - | 1 | - | - | |
| | kommunal | 5 | - | - | - | 1 | 1 | - | 1 | 2 | - | |
| | privat | 109 | 3 | 9 | 8 | 12 | 23 | 27 | 16 | 11 | - | |
| | zusammen | 117 | 3 | 9 | 8 | 14 | 25 | 27 | 18 | 13 | - | |
| Sonstige Lehrkräfte ohne Lehramt | staatlich | 1 | - | - | - | - | - | - | - | - | 1 | |
| | kommunal | 1 | - | - | - | - | 1 | - | - | - | - | |
| | privat | 44 | 2 | - | 4 | 5 | 16 | 8 | 6 | 3 | - | |
| | zusammen | 46 | 2 | - | 4 | 5 | 17 | 8 | 6 | 3 | 1 | |
| Lehrkräfte für den Religionsunterricht | staatlich | 1 | - | - | - | - | - | - | 1 | - | - | |
| | kommunal | 1 | - | - | - | - | - | 1 | - | - | - | |
| | privat | 9 | - | 1 | - | 3 | 1 | 2 | 1 | 1 | - | |
| | zusammen | 11 | - | 1 | - | 3 | 1 | 3 | 2 | 1 | - | |
| Insgesamt | staatlich | 81 | 1 | 5 | 6 | 11 | 14 | 23 | 15 | 5 | 1 | |
| | kommunal | 73 | - | 3 | 10 | 9 | 14 | 18 | 10 | 9 | - | |
| | privat | 957 | 36 | 63 | 108 | 142 | 197 | 158 | 171 | 82 | - | |
| | insgesamt | 1 111 | 37 | 71 | 124 | 162 | 225 | 199 | 196 | 96 | 1 | |

1) Einschließlich der mit Dienstbezügen abwesenden Lehrkräfte.

Noch: 5.5 Voll- und teilzeitbeschäftigte Lehrkräfte nach Lehramt, Schulträger, Altersgruppen und Geschlecht

| Lehramt | Schulträger | Voll- und teilzeitbeschäftigte Lehrkräfte 1) | | | | | | | | | | |
|---|------------------|--|-------------------------------|-----------|-----------|------------|------------|------------|------------|-----------|----------|--------------|
| | | insgesamt | davon im Alter von ... Jahren | | | | | | | | | 65 oder mehr |
| | | | unter 30 | 30 | 35 | 40 | 45 | 50 | 55 | 60 | | |
| | | | | bis unter | | | | | | | | |
| | | | 35 | 40 | 45 | 50 | 55 | 60 | 65 | | | |
| Männlich | | | | | | | | | | | | |
| Lehramt an Sonderschulen | staatlich | 22 | - | 3 | 3 | 2 | 3 | 4 | 6 | 1 | - | |
| | kommunal | 13 | - | - | 3 | - | 3 | 5 | 1 | 1 | - | |
| | privat | 94 | 1 | 9 | 22 | 15 | 6 | 15 | 14 | 12 | - | |
| | zusammen | 129 | 1 | 12 | 28 | 17 | 12 | 24 | 21 | 14 | - | |
| Lehramt an Volksschulen | staatlich | 4 | - | - | - | - | - | 2 | - | 2 | - | |
| | kommunal | - | - | - | - | - | - | - | - | - | - | |
| | privat | 34 | 1 | 1 | 1 | 3 | 3 | 4 | 14 | 7 | - | |
| | zusammen | 38 | 1 | 1 | 1 | 3 | 3 | 6 | 14 | 9 | - | |
| Lehramt an Realschulen | staatlich | - | - | - | - | - | - | - | - | - | - | |
| | kommunal | 2 | - | - | - | - | 1 | 1 | - | - | - | |
| | privat | 5 | - | 1 | - | - | - | 1 | 1 | 2 | - | |
| | zusammen | 7 | - | 1 | - | - | 1 | 2 | 1 | 2 | - | |
| Lehramt an Gymnasien | staatlich | 1 | - | - | - | - | - | 1 | - | - | - | |
| | kommunal | 1 | - | - | - | - | - | - | - | 1 | - | |
| | privat | 9 | - | - | - | - | - | 4 | 5 | - | - | |
| | zusammen | 11 | - | - | - | - | - | 5 | 5 | 1 | - | |
| Lehramt an berufl. Schulen | staatlich | 5 | - | - | - | 1 | 1 | 3 | - | - | - | |
| | kommunal | 10 | - | - | - | 1 | - | 1 | 3 | 5 | - | |
| | privat | 155 | 1 | 7 | 14 | 23 | 44 | 16 | 36 | 14 | - | |
| | zusammen | 170 | 1 | 7 | 14 | 25 | 45 | 20 | 39 | 19 | - | |
| Lehramt für gewerbliche Fachlehrkräfte | staatlich | 9 | - | - | - | 1 | 3 | 3 | 1 | 1 | - | |
| | kommunal | 6 | - | 1 | - | 1 | 3 | 1 | - | - | - | |
| | privat | 145 | - | 5 | 6 | 33 | 43 | 25 | 23 | 10 | - | |
| | zusammen | 160 | - | 6 | 6 | 35 | 49 | 29 | 24 | 11 | - | |
| Fachlehrkräfte für Kurzschrift und Maschinenschreiben | staatlich | - | - | - | - | - | - | - | - | - | - | |
| | kommunal | - | - | - | - | - | - | - | - | - | - | |
| | privat | - | - | - | - | - | - | - | - | - | - | |
| | zusammen | - | - | - | - | - | - | - | - | - | - | |
| Fachlehrkräfte für Handarbeit und Hauswirtschaft | staatlich | - | - | - | - | - | - | - | - | - | - | |
| | kommunal | - | - | - | - | - | - | - | - | - | - | |
| | privat | - | - | - | - | - | - | - | - | - | - | |
| | zusammen | - | - | - | - | - | - | - | - | - | - | |
| Sonstiges Lehramt | staatlich | 5 | - | 1 | - | 2 | 1 | - | - | 1 | - | |
| | kommunal | 1 | - | - | 1 | - | - | - | - | - | - | |
| | privat | 35 | 1 | - | 3 | 7 | 9 | 7 | 2 | 6 | - | |
| | zusammen | 41 | 1 | 1 | 4 | 9 | 10 | 7 | 2 | 7 | - | |
| Absolventen einer wissenschaftlicher Hochschule ohne Lehramt | staatlich | - | - | - | - | - | - | - | - | - | - | |
| | kommunal | - | - | - | - | - | - | - | - | - | - | |
| | privat | 8 | - | - | 1 | 1 | 2 | - | 2 | 2 | - | |
| | zusammen | 8 | - | - | 1 | 1 | 2 | - | 2 | 2 | - | |
| Absolventen einer Fachhochschule oder Inhaber eines gleichwertigen Abschlusses ohne Lehramt | staatlich | - | - | - | - | - | - | - | - | - | - | |
| | kommunal | - | - | - | - | - | - | - | - | - | - | |
| | privat | 4 | - | 1 | 1 | - | 1 | - | 1 | - | - | |
| | zusammen | 4 | - | 1 | 1 | - | 1 | - | 1 | - | - | |
| Meister oder Techniker ohne Lehramt | staatlich | 3 | - | - | - | 1 | 1 | - | 1 | - | - | |
| | kommunal | 2 | - | - | - | 1 | - | - | - | 1 | - | |
| | privat | 64 | 1 | 5 | 4 | 7 | 10 | 16 | 12 | 9 | - | |
| | zusammen | 69 | 1 | 5 | 4 | 9 | 11 | 16 | 13 | 10 | - | |
| Sonstige Lehrkräfte ohne Lehramt | staatlich | 1 | - | - | - | - | - | - | - | - | 1 | |
| | kommunal | - | - | - | - | - | - | - | - | - | - | |
| | privat | 16 | - | - | - | 1 | 6 | 4 | 3 | 2 | - | |
| | zusammen | 17 | - | - | - | 1 | 6 | 4 | 3 | 2 | 1 | |
| Lehrkräfte für den Religionsunterricht | staatlich | 1 | - | - | - | - | - | - | 1 | - | - | |
| | kommunal | 1 | - | - | - | - | - | 1 | - | - | - | |
| | privat | 5 | - | 1 | - | 1 | - | 2 | 1 | - | - | |
| | zusammen | 7 | - | 1 | - | 1 | - | 3 | 2 | - | - | |
| Insgesamt | staatlich | 51 | - | 4 | 3 | 7 | 9 | 13 | 9 | 5 | 1 | |
| | kommunal | 36 | - | 1 | 4 | 3 | 7 | 9 | 4 | 8 | - | |
| | privat | 574 | 5 | 30 | 52 | 91 | 124 | 94 | 114 | 64 | - | |
| | insgesamt | 661 | 5 | 35 | 59 | 101 | 140 | 116 | 127 | 77 | 1 | |

1) Einschließlich der mit Dienstbezügen abwesenden Lehrkräfte.

5.6 Ausländische Lehrkräfte nach Staatsangehörigkeit und Regierungsbezirken

| Staatsangehörigkeit | Ausländische Lehrkräfte insgesamt | Oberbayern | Niederbayern | Oberpfalz | Oberfranken | Mittelfranken | Unterfranken | Schwaben |
|---------------------------------|-----------------------------------|------------|--------------|-----------|-------------|---------------|--------------|----------|
| Belgien, Niederlande, Luxemburg | - | - | - | - | - | - | - | - |
| Frankreich | 1 | 1 | - | - | - | - | - | - |
| Griechenland | - | - | - | - | - | - | - | - |
| Italien | 1 | 1 | - | - | - | - | - | - |
| Ehemalige SFR Jugoslawien 1) | - | - | - | - | - | - | - | - |
| Österreich | 3 | 3 | - | - | - | - | - | - |
| Portugal | - | - | - | - | - | - | - | - |
| Spanien | - | - | - | - | - | - | - | - |
| Türkei | 1 | - | - | - | - | 1 | - | - |
| Vereinigtes Königreich | - | - | - | - | - | - | - | - |
| Sonstige Staaten | - | - | - | - | - | - | - | - |
| Staatenlos | - | - | - | - | - | - | - | - |
| Insgesamt | 6 | 5 | - | - | - | 1 | - | - |

1) Bosnien und Herzegowina, Kroatien, ehemalige jugoslawische Republik Mazedonien, Slowenien, Serbien und Montenegro.

5.7 Zugang voll- und teilzeitbeschäftigter Lehrkräfte nach Geschlecht und Schulträger

| Bestand <hr/> Zugang | Voll- und teilzeitbeschäftigte Lehrkräfte | | | davon an | | | | | |
|--|---|-----------|-----------|-------------|----------|------------|----------|-----------|-----------|
| | | | | staatlichen | | kommunalen | | privaten | |
| | männlich | weiblich | insgesamt | Schulen | | | | | |
| männlich | | | | weiblich | männlich | weiblich | männlich | weiblich | |
| Bestand am 20. Oktober 2009 | 687 | 438 | 1 125 | 52 | 29 | 36 | 40 | 599 | 369 |
| | Zugänge | | | | | | | | |
| Neutritte in den Schuldienst mit 2. Lehramtsprüfung unmittelbar nach der Prüfung | 7 | 14 | 21 | - | - | - | - | 7 | 14 |
| nach vorheriger anderweitiger Beschäftigung/ befristeter Lehrtätigkeit im Umfang von weniger als der halben Unterrichtspflicht- zeit/Arbeitslosigkeit | - | 1 | 1 | - | - | - | - | - | 1 |
| aus einem anderen Beruf (ohne Lehrerausbildung) | 8 | 3 | 11 | - | - | - | - | 8 | 3 |
| Übertritte bzw. Schulwechsel aus einer anderen bayer. Schule gleicher Art | 5 | 6 | 11 | - | 2 | 2 | - | 3 | 4 |
| aus einer anderen bayerischen Schulart | 8 | 15 | 23 | 4 | 2 | - | - | 4 | 13 |
| aus dem Schuldienst eines anderen Landes des Bundesgebiets | 1 | - | 1 | - | - | - | - | 1 | - |
| Wiedereintritte in den Schuldienst nach Erziehungsurlaub bzw. Elternzeit..... | - | 7 | 7 | - | 1 | - | - | - | 6 |
| nach Beurlaubung aus familienbez. Gründen ... | - | - | - | - | - | - | - | - | - |
| nach Beurlaubung aus arbeitsmarktbez. Gründen | - | - | - | - | - | - | - | - | - |
| nach vorübergehender unterhäftiger Beschäf- tigung oder Freistellungsphase des Freistellungsmodells (Sabbatjahr) | 5 | 4 | 9 | - | - | - | 1 | 5 | 3 |
| nach Auslandsschuldienst, nach Abordnung (außerhalb des Schuldienstes), nach Beurlaubung aus sonstigen Gründen | 1 | - | 1 | - | - | - | - | 1 | - |
| Sonstige Zugänge | 2 | 9 | 11 | 1 | - | - | 1 | 1 | 8 |
| Zugänge insgesamt | 37 | 59 | 96 | 5 | 5 | 2 | 2 | 30 | 52 |

5.8 Abgang voll- und teilzeitbeschäftigter Lehrkräfte nach Geschlecht und Schulträger

| Bestand Abgang | Voll- und teilzeitbeschäftigte Lehrkräfte | | | davon an | | | | | |
|--|---|------------|--------------|-------------|-----------|------------|-----------|------------|------------|
| | | | | staatlichen | | kommunalen | | privaten | |
| | männlich | weiblich | insgesamt | Schulen | | | | | |
| männlich | | | | weiblich | männlich | weiblich | männlich | weiblich | |
| Abgänge | | | | | | | | | |
| Eintritt in den Ruhestand nach Erreichen d. Altersgrenze | 9 | 2 | 11 | - | 1 | - | - | 9 | 1 |
| auf Antrag nach Vollendung des 63. Lebensjahres (bei Schwerbehinderten nach dem 60. Lebensjahr) | 3 | 1 | 4 | 1 | - | - | - | 2 | 1 |
| wegen Dienstunfähigkeit vor Erreichen der Altersteilzeit im Blockmodell | 2 | - | 2 | - | - | - | - | 2 | - |
| Eintritt in die Freistellungsphase der Altersteilzeit im Blockmodell | 9 | 3 | 12 | 1 | - | - | - | 8 | 3 |
| Tod | - | - | - | - | - | - | - | - | - |
| Entlassung auf Antrag | - | - | - | - | - | - | - | - | - |
| Übertritte bzw. Schulwechsel | | | | | | | | | |
| an eine andere bayer. Schule gleicher Art . | 5 | 7 | 12 | 2 | - | - | 2 | 3 | 5 |
| an eine andere bayerische Schulart | 12 | 13 | 25 | - | - | - | - | 12 | 13 |
| in den Schuldienst eines anderen Landes Bundesgebiets | 1 | - | 1 | - | - | - | - | 1 | - |
| Befristete Abgänge | | | | | | | | | |
| wegen Erziehungsurlaub bzw. Elternzeit | - | 3 | 3 | - | 1 | - | 1 | - | 1 |
| wegen Beurlaubung aus familienbezogenen Gründen | - | - | - | - | - | - | - | - | - |
| wegen Beurlaubung aus arbeitsmarktbezogenen Gründen | - | 1 | 1 | - | - | - | - | - | 1 |
| durch Unterschreitung des Beschäftigungsumfangs unter die Hälfte der vollen Unterrichtspflichtzeit oder Eintritt in die Freistellungsphase des Freistellungsmodells (Sabbatjahr) | 4 | 5 | 9 | - | 2 | 1 | 1 | 3 | 2 |
| in den Auslandsschuldienst, wegen Abordnung (außerhalb des Schuldienstes), Beurlaubung aus sonstigen Gründen | - | - | - | - | - | - | - | - | - |
| Sonstige Abgänge | 18 | 12 | 30 | 2 | - | 1 | 1 | 15 | 11 |
| Abgänge insgesamt | 63 | 47 | 110 | 6 | 4 | 2 | 5 | 55 | 38 |
| Bestand am 15. Oktober 2010 | 661 | 450 | 1 111 | 51 | 30 | 36 | 37 | 574 | 383 |