



Statistische Berichte

# Berufsschulen zur sonderpädagogischen Förderung in Bayern

Stand: Oktober 2017



B II 7 j 2017  
Hrsg. im November 2018  
Bestellnr. B2700C 201700

## Zeichenerklärung

- 0 mehr als nichts, aber weniger als die Hälfte der kleinsten in der Tabelle nachgewiesenen Einheit
- nichts vorhanden oder keine Veränderung
- / keine Angaben, da Zahlen nicht sicher genug
- Zahlenwert unbekannt, geheimzuhalten oder nicht rechenbar
- ... Angabe fällt später an
- X Tabellenfach gesperrt, da Aussage nicht sinnvoll
- ( ) Nachweis unter dem Vorbehalt, dass der Zahlenwert erhebliche Fehler aufweisen kann
- p vorläufiges Ergebnis
- r berichtigtes Ergebnis
- s geschätztes Ergebnis
- D Durchschnitt
- ≙ entspricht

## Auf- und Abrunden

Im Allgemeinen ist ohne Rücksicht auf die Endsummen auf- bzw. abgerundet worden. Deshalb können sich bei der Summierung von Einzelangaben geringfügige Abweichungen zu den ausgewiesenen Endsummen ergeben. Bei der Aufgliederung der Gesamtheit in Prozent kann die Summe der Einzelwerte wegen Rundens vom Wert 100 % abweichen. Eine Abstimmung auf 100 % erfolgt im Allgemeinen nicht.

## Publikationsservice

Das Bayerische Landesamt für Statistik veröffentlicht jährlich über 400 Publikationen. Das aktuelle Veröffentlichungsverzeichnis ist im Internet als Datei verfügbar, kann aber auch als Druckversion kostenlos zugesandt werden.

### Kostenlos

ist der Download der meisten Veröffentlichungen, z.B. von Statistischen Berichten (PDF- oder Excel-Format).

### Kostenpflichtig

sind alle Printversionen (auch von Statistischen Berichten), Datenträger und ausgewählte Dateien (z.B. von Verzeichnissen, von Beiträgen, vom Jahrbuch).

### Newsletter Veröffentlichungen

Die Themenbereiche können individuell ausgewählt werden. Über Neuerscheinungen wird aktuell informiert.

### Webshop

 Alle Veröffentlichungen sind im Internet verfügbar unter [www.statistik.bayern.de/veroeffentlichungen](http://www.statistik.bayern.de/veroeffentlichungen)

## Impressum

### Statistische Berichte

bieten in tabellarischer Form neuestes Zahlenmaterial der jeweiligen Erhebung. Dieses wird, soweit erforderlich, methodisch erläutert und kurz kommentiert.

### Herausgeber, Druck und Vertrieb

Bayerisches Landesamt für Statistik  
Nürnberger Straße 95  
90762 Fürth

### Papier

Gedruckt auf umweltfreundlichem Papier, chlorfrei gebleicht.

### Vertrieb

E-Mail [vertrieb@statistik.bayern.de](mailto:vertrieb@statistik.bayern.de)  
Telefon 089 2119-3205  
Telefax 089 2119-3457

### Auskunftsdienst

E-Mail [info@statistik.bayern.de](mailto:info@statistik.bayern.de)  
Telefon 089 2119-3218  
Telefax 089 2119-13580

© Bayerisches Landesamt für Statistik, Fürth 2018  
Vervielfältigung und Verbreitung, auch auszugsweise, mit Quellenangabe gestattet.

**Hinweis:** Diese Druckschrift wird im Rahmen der Öffentlichkeitsarbeit der Bayerischen Staatsregierung herausgegeben. Sie darf weder von Parteien noch von Wahlwerbern oder Wahlhelfern im Zeitraum von fünf Monaten vor einer Wahl zum Zwecke der Wahlwerbung verwendet werden. Dies gilt für Landtags-, Bundestags-, Kommunal- und Europawahlen. Missbräuchlich ist während dieser Zeit insbesondere die Verteilung auf Wahlveranstaltungen, an Informationsständen der Parteien sowie das Einlegen, Aufdrucken und Aufkleben parteipolitischer Informationen oder Werbemittel. Untersagt ist gleichfalls die Weitergabe an Dritte zum Zwecke der Wahlwerbung. Auch ohne zeitlichen Bezug zu einer bevorstehenden Wahl darf die Druckschrift nicht in einer Weise verwendet werden, die als Parteinahme der Staatsregierung zugunsten einzelner politischer Gruppen verstanden werden könnte. Den Parteien ist es gestattet, die Druckschrift zur Unterrichtung ihrer eigenen Mitglieder zu verwenden.

# Inhaltsverzeichnis

<b>Vorbemerkungen</b> .....	5
-----------------------------	---

## Abbildungen und Tabellen

Abb. 1: Schüler an Berufsschulen zur sonderpädagogischen Förderung in Bayern seit 1998/99 .....	10
Abb. 2: Vollzeit- und teilzeitbeschäftigte Lehrkräfte an Berufsschulen zur sonderpädagogischen Förderung in Bayern seit 1998/99 .....	10
Abb. 3: Schüler an Berufsschulen zur sonderpädagogischen Förderung nach Berufsfeldern in Bayern im Schuljahr 2017/18 .....	11
Abb. 4: Schüler an Berufsschulen zur sonderpädagogischen Förderung in den dreißig am stärksten besetzten Ausbildungsberufen in Bayern im Schuljahr 2017/18 .....	11
1.1. Eckdaten seit 2002/03.....	12
1.2. Eckdaten nach Regierungsbezirken .....	13
1.3. Berufsschulen zur sonderpädagogischen Förderung nach Förderschwerpunkten .....	14
1.4. Berufsschulen zur sonderpädagogischen Förderung nach Größenordnung der Klassenzahl .....	15
1.5. Berufsschulen zur sonderpädagogischen Förderung nach Größenordnung der Schülerzahl .....	16
1.6. Schulen, Klassen und Schüler nach Förderschwerpunkten und Regierungsbezirken .....	17
1.7. Klassen und Schüler nach Förderschwerpunkten und Jahrgangsstufen .....	18
2.1. Absolventen und Abgänger nach Berufsfeld, Schulträger, Abschlussart, Geschlecht und Zeitform des zuletzt besuchten Unterrichts .....	20
3.1. Klassen nach Jahrgangsstufen .....	24
3.2. Klassen nach Klassenfrequenzgruppen .....	25
3.3. Klassen nach wöchentlich erteilten Unterrichtsstunden .....	26
3.4. Klassen nach der Unterrichtsorganisation .....	27
3.5. Fachklassen nach Jahrgangsstufen .....	28
3.6. Klassen mit Blockunterricht nach Jahrgangsstufen .....	29
3.7. Klassen mit Blockunterricht nach Klassenarten .....	30
3.8. Klassen mit Blockunterricht nach Unterrichtswochen und Anzahl der Blöcke (Unterrichtsabschnitte) .....	31
3.9. Klassen des Berufsgrundschuljahres, Berufsvorbereitungsjahres und der Berufsintegrationsklassen nach Berufsfeldern .....	32
3.10. Klassen nach Berufsfeldern und Jahrgangsstufen .....	33
4.1. Schüler nach Jahrgangsstufen .....	35
4.2. Schüler nach Alter, Geschlecht und Schulträger .....	36
4.3. Schüler nach Religionszugehörigkeit .....	37
4.4. Schüler nach Teilnahme am Religionsunterricht .....	38
4.5. Ausländische Schüler nach Staatsangehörigkeit und Geschlecht .....	39
4.6. Schüler nach schulischer Vorbildung .....	43
4.7. Schüler nach ISCED-Bildungsbereich .....	44
4.8. Schüler nach wöchentlich erteilten Unterrichtsstunden .....	45
4.9. Kurse und Teilnehmer in ausgewählten Fächern .....	46
4.10. Schüler nach Gastschulverhältnissen .....	47
4.11. Schüler nach der Unterrichtsorganisation .....	48
4.12. Schüler nach Berufsfeld, Schulträger, Jahrgangsstufen und Regierungsbezirken .....	50
4.13. Schüler nach Berufen, Jahrgangsstufen und Regierungsbezirken .....	54

5.1. Lehrkräfte nach Schulträger, Beschäftigungsverhältnis, Geschlecht und deren Stunden in der Stichwoche .....	58
5.2. Lehrkräfte nach Regierungsbezirken, Beschäftigungsverhältnis, Schulträger und Geschlecht .....	59
5.3. Unterrichtsstunden, die in der Stichwoche erteilt wurden, nach Regierungsbezirken, Beschäftigungsverhältnis, Schulträger und Geschlecht .....	61
5.4. Anrechnungs- und Ermäßigungsstunden pro Woche nach Regierungsbezirken, Beschäftigungsverhältnis der Lehrkräfte und Schulträger .....	63
5.5. Voll- und teilzeitbeschäftigte Lehrkräfte nach Lehramt, Schulträger, Altersgruppen und Geschlecht .....	65
5.6. Ausländische Lehrkräfte nach Staatsangehörigkeit und Regierungsbezirken .....	67
5.7. Zugang voll- und teilzeitbeschäftigter Lehrkräfte nach Geschlecht und Schulträger .....	68
5.8. Abgang voll- und teilzeitbeschäftigter Lehrkräfte nach Geschlecht und Schulträger .....	69

## Vorbemerkungen

Der Statistische Bericht „Berufsschulen zur sonderpädagogischen Förderung in Bayern“ enthält die Ergebnisse der Erhebung „Amtliche Schuldaten“ an den Berufsschulen zur sonderpädagogischen Förderung in Bayern.

Die Erhebung wird jährlich zu Schuljahresbeginn vom Bayerischen Landesamt für Statistik (LfStat) als Geschäftsstatistik im Auftrag des Bayerischen Staatsministeriums für Unterricht und Kultus (StMUK) durchgeführt. Das LfStat erhebt die Schul-, Klassen- und Schülerdaten als Einzeldaten sowie bis einschließlich des Schuljahres 2002/03 die Lehrer- und Unterrichtsdaten als Summendaten. Seit dem Schuljahr 2003/04 erfragt das StMUK die Lehrer- und Unterrichtsdaten selbst und stellt die Ergebnisse dem LfStat in aggregierter Form zur Verfügung.

Rechtliche Grundlagen für die Erhebungen sind Art. 113b des Bayerischen Gesetzes über das Erziehungs- und Unterrichtswesen (BayEUG) und der Auftrag des StMUK zur Durchführung als Geschäftsstatistik<sup>1)</sup>.

Der Erhebungstichtag für die Berufsschulen zur sonderpädagogischen Förderung war der 20. Oktober 2017.

1) Auftrag des Bayerischen Staatsministeriums für Unterricht und Kultus Nr. III/7 – S 1071 – 1/29 787 vom 23. Februar 1995.

## **Begriffsdefinitionen**

### **Absolventen und Abgänger**

Als Absolvent oder Abgänger zählen Schüler, die nach Erfüllung der Schulpflicht eine Schulart verlassen. Die Ausweisung unterscheidet zwischen Absolventen und Abgängern, die den beruflichen Bildungsgang vollständig, und zwar mit bzw. ohne Erfolg durchlaufen und solchen, die den beruflichen Bildungsgang vor Beendigung der Ausbildungszeit abbrechen.

Als Absolvent mit erfolgreichem beruflichem Schulabschluss wird gezählt, wer den schulischen Teil der Abschlussprüfung mit Erfolg besteht. Über die Ergebnisse der Berufsabschlussprüfung an den Handwerks-, Industrie- und Handelskammern oder sonstigen zuständigen Stellen liegen im Rahmen der Amtlichen Schulstatistik keine Daten vor.

Durch den Besuch einer beruflichen Schulart erworbene allgemein bildende Schulabschlüsse werden gleichfalls erfasst und ausgewiesen.

### **Berufsschulen zur sonderpädagogischen Förderung**

Die Berufsschulen zur sonderpädagogischen Förderung sind bestimmt für Unterricht und Erziehung von Behinderten, die in ihrer Entwicklung oder in ihrem Lernen mindestens zeitweilig so beeinträchtigt sind, dass ihr sonderpädagogischer Förderbedarf in der allgemeinen Berufsschule nicht oder nicht ausreichend erfüllt werden kann, und

1. in einem anerkannten Ausbildungsberuf nach § 4 bzw. 65 des Berufsbildungsgesetzes (BBiG) ausgebildet werden, oder
2. in Berufen, die nach § 42b der Handwerksordnung (HandwO) und § 71 BBiG geregelt sind, ausgebildet werden, oder
3. Förderlehrgänge besuchen, oder
4. in Berufsvorbereitungsjahren der Formen A bis F gefördert werden sollen, oder
5. in Werkstätten für Behinderte einschließlich der Trainingsstufe tätig sind, soweit sie ihre Berufsschulpflicht nicht durch den Besuch der Berufsschulstufe nach Art. 41 Abs. 8 Satz 2 BayEUG erfüllt haben, oder
6. ein Berufsbildungswerk oder eine ähnliche Einrichtung für Behinderte mit angeschlossenen Werkstätten besuchen, oder
7. in ein Heim, das mit einer Berufsschule für Behinderte verbunden ist, auf Antrag der Erziehungsberechtigten oder aufgrund gerichtlicher oder behördlicher Entscheidung aufgenommen wurden, oder
8. ohne Ausbildungsverhältnis oder ohne Beschäftigung sind.

Die Berufsschulen zur sonderpädagogischen Förderung verleihen nach Maßgabe der erzielten Leistungen den erfolgreichen Berufsschulabschluss. Bei überdurchschnittlichen Leistungen wird mit dem erfolgreichen Berufsschulabschluss auch der mittlere Schulabschluss verliehen, wenn befriedigende Kenntnisse in Englisch oder einer anderen modernen Fremdsprache, die dem Leistungsstand eines fünfjährigen Unterrichts entsprechen, und eine abgeschlossene Berufsausbildung nachgewiesen werden.

Die Ausbildung in den Berufsschulen zur sonderpädagogischen Förderung umfasst eine einjährige Grundstufe und eine darauf aufbauende mindestens einjährige Fachstufe. Der Unterricht in der Grundstufe wird durchgeführt

1. für anerkannte Ausbildungsberufe, die einem Berufsfeld zugeordnet sind, zur Vermittlung beruflicher Grundbildung, in Vollzeitunterricht (*Berufsgrundschuljahr* (BGJ/s)),
2. für anerkannte Ausbildungsberufe, die keinem Berufsfeld zugeordnet sind, in Teilzeitunterricht an einzelnen Unterrichtstagen oder als Blockunterricht.

Im BGJ/s übernehmen die Berufsschulen zur sonderpädagogischen Förderung auch die fachpraktische Ausbildung des 1. Lehrjahres, die ansonsten in den Betrieben stattfindet. Nach erfolgreichem Besuch tritt der Berufsschüler unmittelbar in das zweite Jahr der betrieblichen Ausbildung ein. Es ist für Holzberufe, für Zimmerer, für Berufe in der Landwirtschaft sowie für angehende Hauswirtschaftlerinnen verpflichtend eingeführt.

Jugendliche ohne Ausbildungsvertrag können ein *Berufsvorbereitungsjahr* (BVJ) besuchen. In einem Jahr Vollzeitunterricht werden sie auf eine Berufsausbildung oder eine berufliche Tätigkeit vorbereitet. Mit erfolgreichem Besuch des BVJ wird die Berufsschulpflicht erfüllt. Wer eine Berufsausbildung aufnimmt, wird wieder berufsschulpflichtig.

Nach einer Entscheidung der Kultusministerkonferenz werden die Berufsschulen für die bundeseinheitliche Zuordnung gegliedert in

- die Berufsschulen im dualen System,
- das Berufsvorbereitungsjahr (BVJ) und
- das Berufsgrundbildungsjahr in vollzeitschulischer Form, dem das bayerische Berufsgrundschuljahr (BGJ/s) entspricht.

An Berufsschulen können Asylbewerber, Flüchtlinge und andere berufsschulpflichtige junge Menschen, die einen vergleichbaren Sprachförderbedarf haben, in integrativen schulischen Maßnahmen zum Erwerb des Abschlusses der Mittelschule geführt werden. Diese Maßnahmen dienen darüber hinaus dem Ziel, die Schülerinnen und Schüler auf die Anforderungen weiterführender Schulen oder einer Berufsausbildung vorzubereiten. Neben einem allgemein bildenden und fachlichen Unterricht findet Integrationsunterricht und Sprachförderung statt.

## **Klassen**

In der Regel wird der Unterricht nach Jahrgangsstufen in Klassen erteilt, die für ein Schuljahr gebildet werden. In wenigen Fällen erfolgt die Klassenbildung jahrgangsstufenübergreifend. Die Zählung erfasst Klassen, die am Stichtag bestehen.

## Lehrkräfte

Lehrkräfte sind Personen, die an einer oder mehreren Schulen bzw. Schularten unterrichten. Sie werden als Person derjenigen Schule und Schulart zugerechnet, an der sie ausschließlich oder überwiegend unterrichten.

Je nach Beschäftigungsumfang unterscheidet man zwischen **vollzeit-**, **teilzeit-** und **stundenweise beschäftigten** Lehrkräften. Vollzeitbeschäftigte Lehrkräfte sind als Beamte, Angestellte oder in einem sonstigen Dienstverhältnis mit voller Pflichtstundenzahl, teilzeitbeschäftigte Lehrkräfte mit mindestens der Hälfte, aber weniger als der vollen Unterrichtspflichtzeit tätig. Lehrkräfte mit Altersteilzeit im Teilzeitmodell bzw. in der Ansparphase des Blockmodells sowie Lehrkräfte in der Arbeitsphase des Freistellungsmodells (Art. 80a Abs. 4 BayBG) werden ungeachtet der rechtlichen Einstufung gemäß ihrem Beschäftigungsumfang (Pflichtstundenzahl) zugeordnet.

Bei den vollzeit- und teilzeitbeschäftigten Lehrkräften miterfasst sind Schulleiter, Schulleiterstellvertreter, Seminarleiter mit Anrechnungsstunden, Lehrkräfte im Aushilfsdienst (mobile Reserven, Aushilfen bei Elternzeit bzw. Erziehungsurlaub), außerdem ausländische vollzeit- und teilzeitbeschäftigte Lehrkräfte. Ebenfalls mitgezählt sind die mit Dienstbezügen abwesenden Lehrkräfte (z. B. wegen Kur, langfristiger Krankheit, Mutterschutz, aber nicht Elternzeit bzw. Erziehungsurlaub), die nicht zum Unterrichtseinsatz vorgesehen sind. Bei den vollzeit- und teilzeitbeschäftigten Lehrkräften werden Lehrkräfte im Freistellungsjahr des Freistellungsmodells sowie Lehrkräfte im Vorbereitungsdienst nicht erfasst.

Lehrkräfte, die mit weniger als der Hälfte der vollen Pflichtstundenzahl unterrichten und Lehrkräfte im Vorbereitungsdienst, soweit diese eigenverantwortlich Unterricht erteilen, werden den stundenweise beschäftigten Lehrkräften zugeordnet.

## Schulen

Als Schule zählt grundsätzlich jede verwaltungsrechtlich eigenständige Organisation. Ausnahmen sind Schulen, in denen verschiedene Schularten der gemeinsamen Leitung eines Schulleiters unterstellt sind. In diesem Fall werden alle schulartspezifischen Schulteile als Schule gezählt. Außenstellen einer Schule stellen keine eigenständigen Organisationen dar und werden nicht als Schulen gezählt.

## Schulträger

Die rechtlichen Bestimmungen unterscheiden je nach Schulträger zwischen Schulen mit öffentlichem und privatem Rechtsstatus:

Als *öffentliche* Schulen gelten gemäß Art. 3 Abs. 1 BayEUG

- *staatliche* Schulen, d. h. Schulen, bei denen der Dienstherr des Lehrpersonals der Freistaat Bayern ist, sowie
- *kommunale* Schulen, deren Lehrerinnen und Lehrer einer kommunalen Körperschaft (Gemeinde, Landkreis, Bezirk oder Zweckverband) unterstellt sind.

Schulen, die nicht öffentlich im Sinne des Art. 3 Abs. 1 BayEUG sind, zählen als *private* Schulen (Schulen in freier Trägerschaft).



## **Unterrichtsstunden, Anrechnungs- und Ermäßigungsstunden**

Als **Unterrichtsstunden** zählen alle Stunden, die an den berichtenden Schulen in der Stichwoche laut Unterrichtsplan erteilt werden. Dabei sind Unterrichtsstunden von zum Beispiel durch Krankheit kurzfristig abwesenden Lehrkräften miterfasst, jedoch nicht die Unterrichtsstunden der dafür eingesetzten Aushilfen. Im Gegensatz dazu sind im Fall von langfristig abwesenden Lehrkräften nur die Unterrichtsstunden der dafür eingesetzten Aushilfen (z. B. mobile Reserven, Aushilfen für Elternzeit und Erziehungsurlaub) gezählt. Unterrichtet eine Lehrkraft an mehreren Schulen, berichtet jede Schule über die bei ihr geleisteten Unterrichtsstunden.

Zur genauen Definition von **Anrechnungs-** und **Ermäßigungsstunden** wird auf die Bekanntmachungen des StMUK verwiesen. Anrechnungsstunden werden für Schulleitung, Beratungstätigkeit oder Freistellung für anderweitige Aufgaben gewährt, Ermäßigungsstunden wegen Erwerbsminderung oder Alter. Die Zahl der Anrechnungs- und Ermäßigungsstunden zusammen mit der Unterrichtsstundenanzahl bilden den Beschäftigungsumfang einer Lehrkraft.

Der Statistische Bericht weist des Weiteren Mehrarbeit und Überstunden, die Stunden von Lehrkräften, die mit weniger als der Hälfte der vollen Unterrichtspflichtzeit beschäftigt sind und die Stunden von Lehrkräften im Vorbereitungsdienst, soweit sie selbständig Unterricht erteilen, aus.

Abb. 1

**Schüler an Berufsschulen zur sonderpädagogischen Förderung in Bayern seit dem Schuljahr 1998/99**

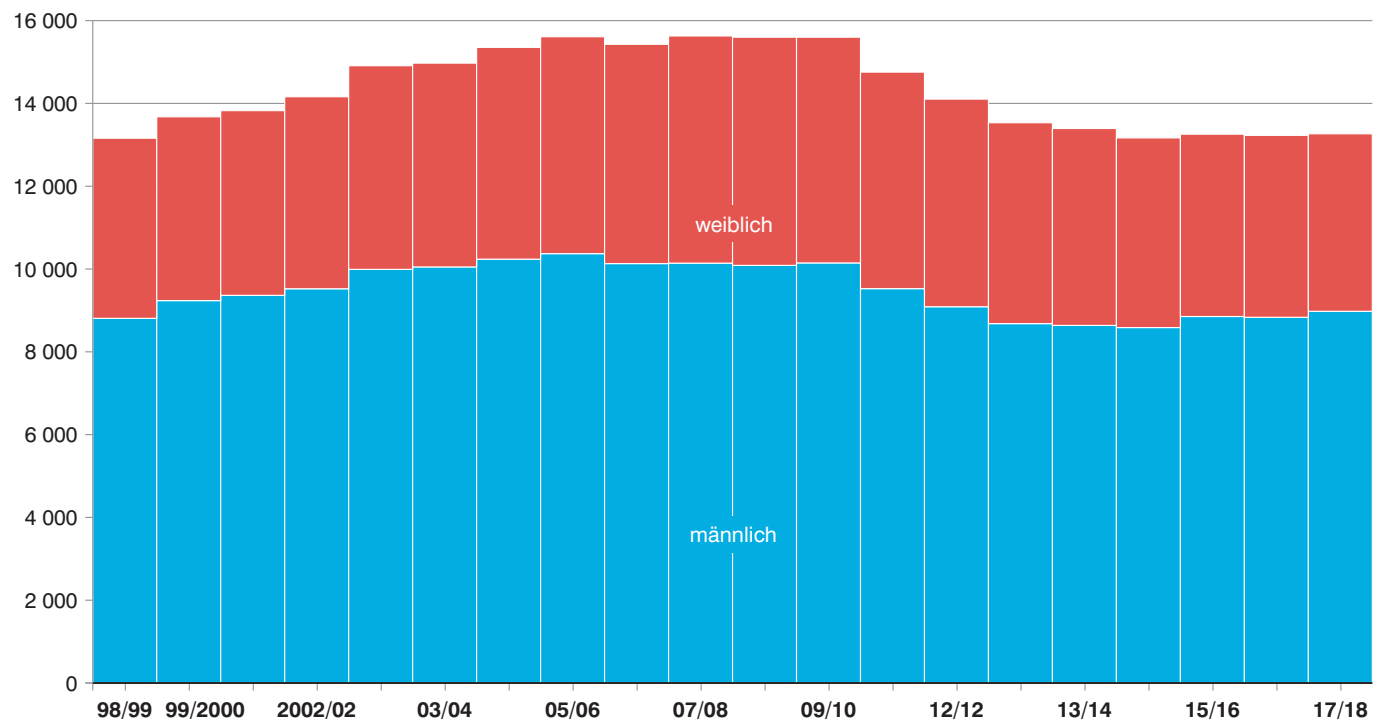
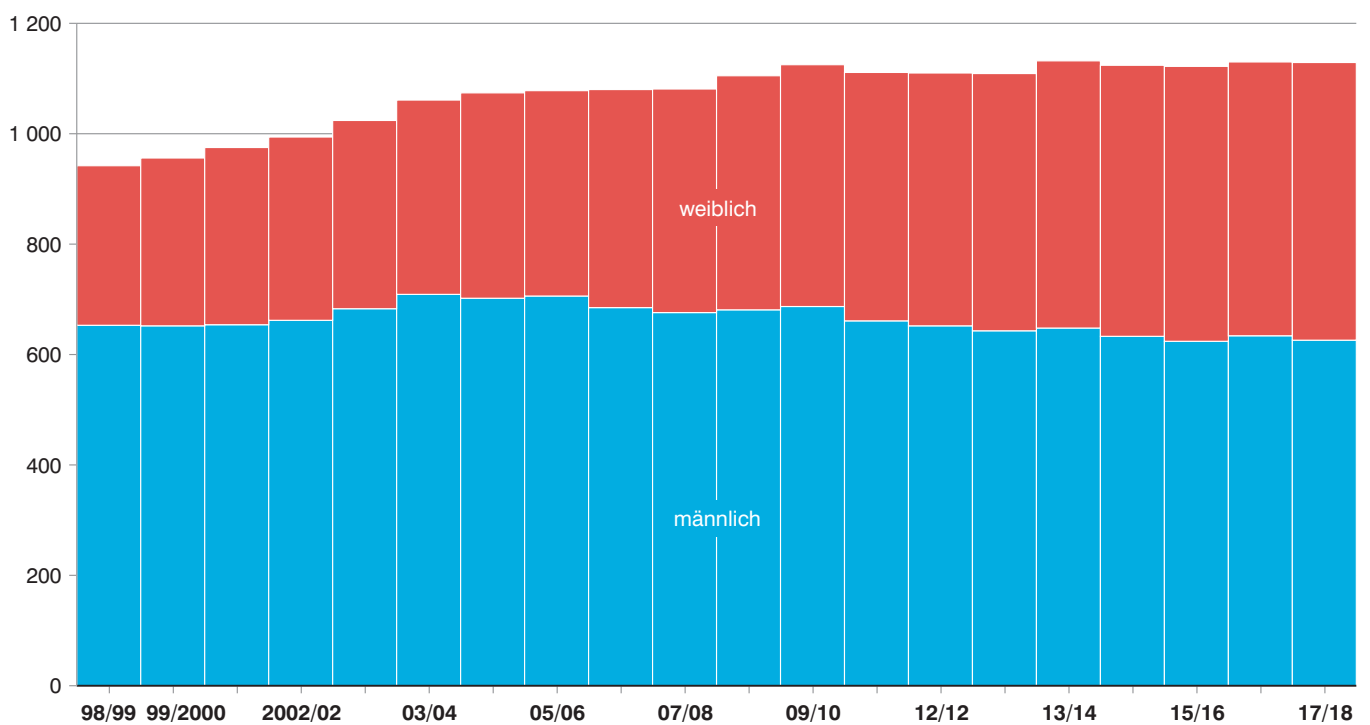


Abb. 2

**Vollzeit- und teilzeitbeschäftigte Lehrkräfte\* an Berufsschulen zur sonderpädagogischen Förderung in Bayern seit dem Schuljahr 1998/99**



\* Teilzeitbeschäftigte Lehrkräfte mit mindestens der Hälfte der Unterrichtspflichtzeit.

Abb. 3

**Schüler an Berufsschulen zur sonderpädagogischen Förderung nach Berufsfeldern in Bayern im Schuljahr 2017/18**  
in Prozent

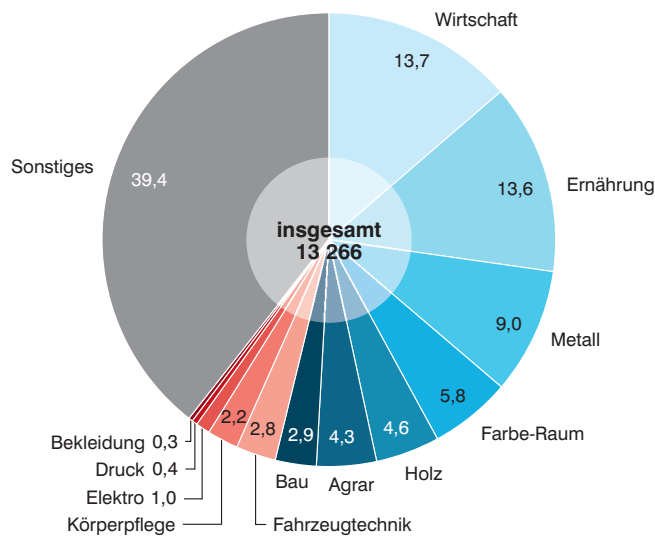
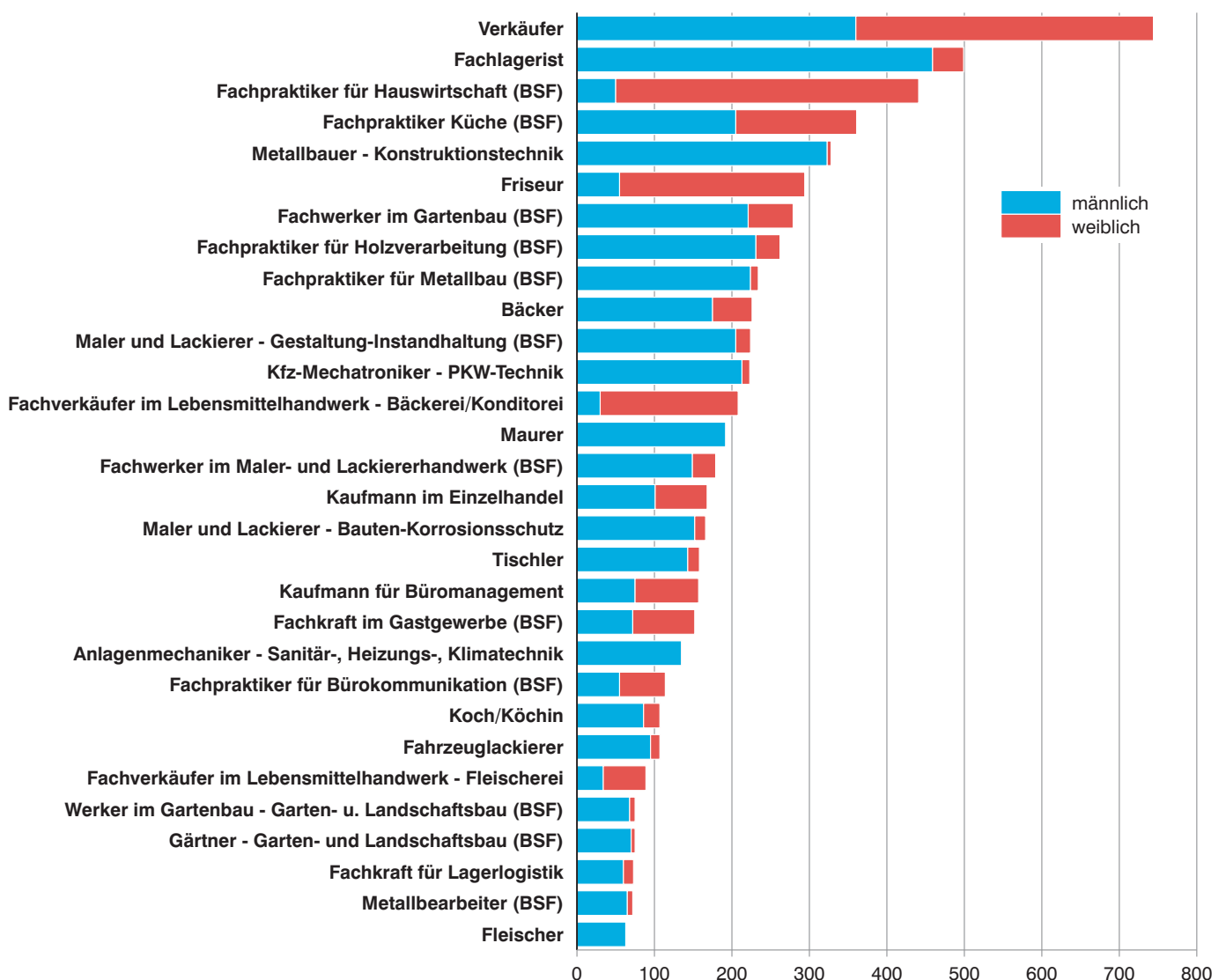


Abb. 4

**Schüler an Berufsschulen zur sonderpädagogischen Förderung in den dreißig am stärksten besetzten Ausbildungsberufen in Bayern im Schuljahr 2017/18**



## Berufsschulen zur sonderpädagogischen Förderung in Bayern 2017/18 - Eckdaten

## 1.1. Eckdaten seit 2002/03

Schuljahr	Schulen	Klassen	Schüler			Durchschnittliche Schülerzahl je Klasse	Vollzeit- und teilzeitbeschäftigte Lehrkräfte <sup>1)</sup>		Unterrichtsstunden sämtlicher Lehrkräfte je Woche
			insgesamt	männlich	ausländisch		insgesamt	männlich	
Staatliche Berufsschulen zur sonderpädagogischen Förderung									
2002/03 .....	3	85	1 204	794	230	14,2	64	35	1 506
2003/04 .....	3	93	1 229	808	209	13,2	65	36	1 408
2004/05 .....	3	106	1 358	861	253	12,8	72	42	1 755
2005/06 .....	3	111	1 586	1 021	330	14,3	80	50	1 929
2006/07 .....	3	117	1 573	1 020	286	13,4	81	50	1 963
2007/08 .....	3	118	1 484	949	278	12,6	82	50	1 918
2008/09 .....	3	108	1 254	805	232	11,6	78	45	1 755
2009/10 .....	3	107	1 177	770	250	11,0	81	52	1 787
2010/11 .....	3	101	1 108	703	229	11,0	81	51	1 727
2011/12 .....	3	91	946	610	204	10,4	81	47	1 672
2012/13 .....	3	85	882	552	182	10,4	82	47	1 625
2013/14 .....	3	66	899	542	174	13,6	82	47	1 548
2014/15 .....	3	61	879	545	164	14,4	80	44	1 457
2015/16 .....	3	65	845	539	172	13,0	76	40	1 327
2016/17 .....	3	78	1 023	627	209	13,1	86	40	1 617
<b>2017/18 .....</b>	<b>3</b>	<b>88</b>	<b>1 123</b>	<b>723</b>	<b>203</b>	<b>12,8</b>	<b>110</b>	<b>54</b>	<b>1 976</b>
Kommunale Berufsschulen zur sonderpädagogischen Förderung									
2002/03 .....	3	102	913	539	127	5,3	70	47	1 623
2003/04 .....	3	99	1 229	808	128	12,4	74	46	1 609
2004/05 .....	3	105	977	577	136	9,3	76	46	1 733
2005/06 .....	3	110	997	587	141	9,1	72	41	1 664
2006/07 .....	3	113	984	562	143	8,7	72	39	1 635
2007/08 .....	3	119	957	552	169	8,0	69	34	1 583
2008/09 .....	3	127	965	544	155	7,6	75	39	1 646
2009/10 .....	3	129	959	535	165	7,4	76	36	1 664
2010/11 .....	3	120	874	495	159	7,3	73	36	1 535
2011/12 .....	3	120	837	473	153	7,0	72	37	1 483
2012/13 .....	3	114	809	474	136	7,1	70	35	1 502
2013/14 .....	3	86	795	500	122	9,2	69	34	1 413
2014/15 .....	3	90	792	491	121	8,8	74	36	1 497
2015/16 .....	3	92	789	482	129	8,6	74	38	1 541
2016/17 .....	3	74	618	382	108	8,4	61	35	1 271
<b>2017/18 .....</b>	<b>3</b>	<b>65</b>	<b>466</b>	<b>299</b>	<b>71</b>	<b>7,2</b>	<b>46</b>	<b>25</b>	<b>964</b>
Private Berufsschulen zur sonderpädagogischen Förderung									
2002/03 .....	43	1 232	12 793	8 659	1 517	10,4	890	601	21 215
2003/04 .....	43	1 334	12 838	8 712	1 481	9,6	922	627	21 915
2004/05 .....	43	1 360	13 019	8 800	1 554	9,6	926	614	22 456
2005/06 .....	43	1 295	13 027	8 763	1 617	10,1	926	615	22 496
2006/07 .....	42	1 284	12 871	8 549	1 654	10,0	927	596	22 356
2007/08 .....	42	1 291	13 188	8 641	1 710	10,2	930	592	22 326
2008/09 .....	42	1 312	13 381	8 739	1 809	10,2	952	597	22 562
2009/10 .....	42	1 347	13 464	8 842	1 859	10,0	968	599	22 642
2010/11 .....	42	1 319	12 774	8 328	1 806	9,7	957	574	22 098
2011/12 .....	42	1 297	12 321	8 006	1 779	9,5	957	568	21 554
2012/13 .....	42	1 259	11 842	7 655	1 822	9,4	957	561	21 238
2013/14 .....	41	1 209	11 700	7 596	1 875	9,7	981	567	20 855
2014/15 .....	41	1 109	11 496	7 550	1 993	10,4	970	553	20 281
2015/16 .....	41	1 124	11 623	7 832	2 223	10,3	972	546	20 402
2016/17 .....	41	1 125	11 587	7 825	2 358	10,3	983	559	20 532
<b>2017/18 .....</b>	<b>41</b>	<b>1 113</b>	<b>11 677</b>	<b>7 957</b>	<b>2 471</b>	<b>10,5</b>	<b>973</b>	<b>547</b>	<b>20 403</b>
Berufsschulen zur sonderpädagogischen Förderung insgesamt									
2002/03 .....	49	1 419	14 910	9 992	1 874	10,5	1 024	683	24 344
2003/04 .....	49	1 526	14 973	10 050	1 818	9,8	1 061	709	24 932
2004/05 .....	49	1 571	15 354	10 238	1 943	9,8	1 074	702	25 944
2005/06 .....	49	1 516	15 610	10 371	2 088	10,3	1 078	706	26 089
2006/07 .....	48	1 514	15 428	10 131	2 083	10,2	1 080	685	25 954
2007/08 .....	48	1 528	15 629	10 142	2 157	10,2	1 081	676	25 827
2008/09 .....	48	1 547	15 600	10 088	2 196	10,1	1 105	681	25 963
2009/10 .....	48	1 583	15 600	10 147	2 274	9,9	1 125	687	26 093
2010/11 .....	48	1 540	14 756	9 526	2 194	9,6	1 111	661	25 360
2011/12 .....	48	1 508	14 104	9 089	2 136	9,4	1 110	652	24 709
2012/13 .....	48	1 458	13 533	8 681	2 140	9,3	1 109	643	24 365
2013/14 .....	47	1 361	13 394	8 638	2 171	9,8	1 132	648	23 816
2014/15 .....	47	1 260	13 167	8 586	2 278	10,5	1 124	633	23 235
2015/16 .....	47	1 281	13 257	8 853	2 524	10,3	1 122	624	23 270
2016/17 .....	47	1 277	13 228	8 834	2 675	10,4	1 130	634	23 420
<b>2017/18 .....</b>	<b>47</b>	<b>1 266</b>	<b>13 266</b>	<b>8 979</b>	<b>2 745</b>	<b>10,5</b>	<b>1 129</b>	<b>626</b>	<b>23 343</b>

1) Lehrkräfte, die ausschl. oder überwiegend an einer Berufsschule zur sonderpädagogischen Förderung tätig waren, einschl. der mit Dienstbezügen abwesenden Lehrkräfte, die laut Stundenplan nicht zum Unterrichtseinsatz vorgesehen waren (z. B. wegen längerer Krankheit, Kur oder Mutterschutz). Teilzeitbeschäftigt sind Lehrkräfte mit mindestens der Hälfte der Unterrichtspflichtzeit.

## Berufsschulen zur sonderpädagogischen Förderung in Bayern 2017/18 - Eckdaten

## 1.2. Eckdaten nach Regierungsbezirken

Gebiet	Schul-träger	Schu-len	Klas-sen	Schüler			Durch-schnitt-liche Schüler-anzahl je Klasse	Voll- und teil-zeitbeschäftigte Lehrkräfte <sup>1)</sup>		Unter-richtsstd. sämtl. Lehr-kräfte je Woche
				ins-gesamt	männlich	aus-ländisch		ins-gesamt	männlich	
Oberbayern .....	staatl.	-	-	-	-	-	-	-	-	-
	komm.	1	32	177	109	35	5,5	20	10	397
	privat	11	412	4 253	3 028	1 159	10,3	347	196	7 294
	zusam.	12	444	4 430	3 137	1 194	10,0	367	206	7 691
Niederbayern .....	staatl.	-	-	-	-	-	-	-	-	-
	komm.	-	-	-	-	-	-	-	-	-
	privat	4	128	1 090	803	136	8,5	85	48	1 865
	zusam.	4	128	1 090	803	136	8,5	85	48	1 865
Oberpfalz .....	staatl.	-	-	-	-	-	-	-	-	-
	komm.	-	-	-	-	-	-	-	-	-
	privat	3	87	1 076	763	200	12,4	97	60	2 051
	zusam.	3	87	1 076	763	200	12,4	97	60	2 051
Oberfranken .....	staatl.	1	6	59	32	11	9,8	9	3	167
	komm.	-	-	-	-	-	-	-	-	-
	privat	4	76	751	475	73	9,9	81	49	1 601
	zusam.	5	82	810	507	84	9,9	90	52	1 768
Mittelfranken .....	staatl.	2	82	1 064	691	192	13,0	101	51	1 809
	komm.	2	33	289	190	36	8,8	26	15	567
	privat	6	57	584	375	52	10,2	59	24	1 317
	zusam.	10	172	1 937	1 256	280	11,3	186	90	3 693
Unterfranken .....	staatl.	-	-	-	-	-	-	-	-	-
	komm.	-	-	-	-	-	-	-	-	-
	privat	6	137	1 476	938	246	10,8	131	71	2 626
	zusam.	6	137	1 476	938	246	10,8	131	71	2 626
Schwaben .....	staatl.	-	-	-	-	-	-	-	-	-
	komm.	-	-	-	-	-	-	-	-	-
	privat	7	216	2 447	1 575	605	11,3	173	99	3 649
	zusam.	7	216	2 447	1 575	605	11,3	173	99	3 649
<b>Bayern</b>	staatl.	<b>3</b>	<b>88</b>	<b>1 123</b>	<b>723</b>	<b>203</b>	<b>12,8</b>	<b>110</b>	<b>54</b>	<b>1 976</b>
	komm.	<b>3</b>	<b>65</b>	<b>466</b>	<b>299</b>	<b>71</b>	<b>7,2</b>	<b>46</b>	<b>25</b>	<b>964</b>
	privat	<b>41</b>	<b>1 113</b>	<b>11 677</b>	<b>7 957</b>	<b>2 471</b>	<b>10,5</b>	<b>973</b>	<b>547</b>	<b>20 403</b>
	insges.	<b>47</b>	<b>1 266</b>	<b>13 266</b>	<b>8 979</b>	<b>2 745</b>	<b>10,5</b>	<b>1 129</b>	<b>626</b>	<b>23 343</b>

1) Lehrkräfte, die aussch. oder überwiegend an einer Berufsschule zur sonderpädagogischen Förderung tätig waren, einschl. der mit Dienstbezügen abwesenden Lehrkräfte, die laut Stundenplan nicht zum Unterrichtseinsatz vorgesehen waren (z. B. wegen längerer Krankheit, Kur oder Mutterschutz). Teilzeitbeschäftigt sind Lehrkräfte mit mindestens der Hälfte der Unterrichtspflichtzeit.

## 1.3. Berufsschulen zur sonderpädagogischen Förderung nach Förderschwerpunkten

Förderschwerpunkt <sup>1)</sup>	Schul-träger	Schu-len	Klas-sen	Schüler			Durch-schnitt-liche Schüler-anzahl je Klasse	Voll- und teil-zeitbeschäftigte Lehrkräfte <sup>2)</sup>		Unter-richtsstd. sämtl. Lehr-kräfte je Woche
				ins-gesamt	männ-lich	aus-ländisch		ins-gesamt	männ-lich	
Sehen .....	staatl.	-	-	-	-	-	-	-	-	-
	komm.	-	-	-	-	-	-	-	-	-
	privat	1	5	51	30	15	10,2	3	1	133
	zusam.	1	5	51	30	15	10,2	3	1	133
Hören .....	staatl.	-	-	-	-	-	-	-	-	-
	komm.	2	57	388	247	54	6,8	43	22	843
	privat	1	4	31	18	7	7,8	7	2	170
	zusam.	3	61	419	265	61	6,9	50	24	1 013
Körperliche und motorische Entwicklung .....	staatl.	-	-	-	-	-	-	-	-	-
	komm.	-	1	9	6	-	9,0	-	-	-
	privat	6	72	710	439	49	9,9	69	37	1 477
	zusam.	6	73	719	445	49	9,8	69	37	1 477
Geistige Entwicklung (einschl. Autismus) .....	staatl.	-	-	-	-	-	-	-	-	-
	komm.	-	-	-	-	-	-	-	-	-
	privat	-	-	-	-	-	-	-	-	-
	zusam.	-	-	-	-	-	-	-	-	-
Sprache .....	staatl.	-	-	-	-	-	-	-	-	-
	komm.	-	-	-	-	-	-	-	-	-
	privat	-	-	-	-	-	-	-	-	-
	zusam.	-	-	-	-	-	-	-	-	-
Lernen .....	staatl.	3	88	1 123	723	203	12,8	110	54	1 976
	komm.	1	7	69	46	17	9,9	3	3	121
	privat	26	989	10 495	7 191	2 327	10,6	849	482	17 698
	zusam.	30	1 084	11 687	7 960	2 547	10,8	962	539	19 795
Emotionale und soziale Entwicklung .....	staatl.	-	-	-	-	-	-	-	-	-
	komm.	-	-	-	-	-	-	-	-	-
	privat	7	43	390	279	73	9,1	45	25	925
	zusam.	7	43	390	279	73	9,1	45	25	925
Klasse auch für Schüler ohne sonderpädagogischen Förderbedarf - geöffnete Klassen - .....	staatl.	-	-	-	-	-	-	-	-	-
	komm.	-	-	-	-	-	-	-	-	-
	privat	-	-	-	-	-	-	-	-	-
	zusam.	-	-	-	-	-	-	-	-	-
<b>Insgesamt</b>	<b>staatl.</b>	<b>3</b>	<b>88</b>	<b>1 123</b>	<b>723</b>	<b>203</b>	<b>12,8</b>	<b>110</b>	<b>54</b>	<b>1 976</b>
	<b>komm.</b>	<b>3</b>	<b>65</b>	<b>466</b>	<b>299</b>	<b>71</b>	<b>7,2</b>	<b>46</b>	<b>25</b>	<b>964</b>
	<b>privat</b>	<b>41</b>	<b>1 113</b>	<b>11 677</b>	<b>7 957</b>	<b>2 471</b>	<b>10,5</b>	<b>973</b>	<b>547</b>	<b>20 403</b>
	<b>insges.</b>	<b>47</b>	<b>1 266</b>	<b>13 266</b>	<b>8 979</b>	<b>2 745</b>	<b>10,5</b>	<b>1 129</b>	<b>626</b>	<b>23 343</b>

1) Schulen, Lehrkräfte und Unterrichtsstunden werden nach dem Förderschwerpunkt der Schule ausgewiesen, Klassen und Schüler nach dem Förderschwerpunkt der Klasse. - 2) Nur Lehrkräfte, die ausschl. oder überwiegend an einer Berufsschule zur sonderpädagogischen Förderung tätig waren, einschl. der mit Dienstbezügen abwesenden Lehrkräfte, die laut Stundenplan nicht zum Unterrichtseinsatz vorgesehen waren (z.B. wegen längerer Krankheit, Kur oder Mutterschutz). Teilzeitbeschäftigt sind Lehrkräfte mit mindestens der Hälfte der Unterrichtspflichtzeit.

## 1.4. Berufsschulen zur sonderpädagogischen Förderung nach Größenordnung der Klassenzahl

Gebiet	Schul- träger	Schulen ins- gesamt	davon mit									
			1	6	11	21	41	61	81	101	121	mehr als 150
			bis									
			5	10	20	40	60	80	100	120	150	
Klassen												
Oberbayern .....	staatl.	-	-	-	-	-	-	-	-	-	-	-
	komm.	1	-	-	-	1	-	-	-	-	-	-
	privat	11	1	3	1	2	2	-	1	-	1	-
	zusam.	12	1	3	1	3	2	-	1	-	1	-
Niederbayern .....	staatl.	-	-	-	-	-	-	-	-	-	-	-
	komm.	-	-	-	-	-	-	-	-	-	-	-
	privat	4	2	-	-	-	-	2	-	-	-	-
	zusam.	4	2	-	-	-	-	2	-	-	-	-
Oberpfalz .....	staatl.	-	-	-	-	-	-	-	-	-	-	-
	komm.	-	-	-	-	-	-	-	-	-	-	-
	privat	3	1	-	1	-	-	1	-	-	-	-
	zusam.	3	1	-	1	-	-	1	-	-	-	-
Oberfranken .....	staatl.	1	-	1	-	-	-	-	-	-	-	-
	komm.	-	-	-	-	-	-	-	-	-	-	-
	privat	4	1	1	-	2	-	-	-	-	-	-
	zusam.	5	1	2	-	2	-	-	-	-	-	-
Mittelfranken .....	staatl.	2	-	-	-	1	1	-	-	-	-	-
	komm.	2	-	1	-	1	-	-	-	-	-	-
	privat	6	4	1	-	1	-	-	-	-	-	-
	zusam.	10	4	2	-	3	1	-	-	-	-	-
Unterfranken .....	staatl.	-	-	-	-	-	-	-	-	-	-	-
	komm.	-	-	-	-	-	-	-	-	-	-	-
	privat	6	2	-	1	2	1	-	-	-	-	-
	zusam.	6	2	-	1	2	1	-	-	-	-	-
Schwaben .....	staatl.	-	-	-	-	-	-	-	-	-	-	-
	komm.	-	-	-	-	-	-	-	-	-	-	-
	privat	7	-	-	2	4	-	1	-	-	-	-
	zusam.	7	-	-	2	4	-	1	-	-	-	-
<b>Bayern</b>	staatl.	<b>3</b>	-	<b>1</b>	-	<b>1</b>	<b>1</b>	-	-	-	-	-
	komm.	<b>3</b>	-	<b>1</b>	-	<b>2</b>	-	-	-	-	-	-
	privat	<b>41</b>	<b>11</b>	<b>5</b>	<b>5</b>	<b>11</b>	<b>3</b>	<b>4</b>	<b>1</b>	-	<b>1</b>	-
	insges.	<b>47</b>	<b>11</b>	<b>7</b>	<b>5</b>	<b>14</b>	<b>4</b>	<b>4</b>	<b>1</b>	-	<b>1</b>	-

## 1.5. Berufsschulen zur sonderpädagogischen Förderung nach Größenordnung der Schülerzahl

Gebiet	Schul-träger	Schulen insgesamt	davon mit												
			bis 50	51	101	151	201	251	301	351	401	451	501	über 550	
				bis											
				100	150	200	250	300	350	400	450	500	550		
Schülern															
Oberbayern .....	staatl.	-	-	-	-	-	-	-	-	-	-	-	-	-	
	komm.	1	-	-	-	1	-	-	-	-	-	-	-	-	
	privat	11	2	2	-	3	-	-	-	-	-	-	-	4	
	zusam.	12	2	2	-	4	-	-	-	-	-	-	-	4	
Niederbayern .....	staatl.	-	-	-	-	-	-	-	-	-	-	-	-	-	
	komm.	-	-	-	-	-	-	-	-	-	-	-	-	-	
	privat	4	2	-	-	-	-	-	-	-	1	-	-	1	
	zusam.	4	2	-	-	-	-	-	-	-	1	-	-	1	
Oberpfalz .....	staatl.	-	-	-	-	-	-	-	-	-	-	-	-	-	
	komm.	-	-	-	-	-	-	-	-	-	-	-	-	-	
	privat	3	1	-	-	1	-	-	-	-	-	-	-	1	
	zusam.	3	1	-	-	1	-	-	-	-	-	-	-	1	
Oberfranken .....	staatl.	1	-	1	-	-	-	-	-	-	-	-	-	-	
	komm.	-	-	-	-	-	-	-	-	-	-	-	-	-	
	privat	4	1	1	-	-	-	1	-	1	-	-	-	-	
	zusam.	5	1	2	-	-	-	1	-	1	-	-	-	-	
Mittelfranken .....	staatl.	2	-	-	-	-	-	-	1	-	-	-	-	1	
	komm.	2	-	1	-	-	1	-	-	-	-	-	-	-	
	privat	6	2	3	-	-	-	-	1	-	-	-	-	-	
	zusam.	10	2	4	-	-	1	-	2	-	-	-	-	1	
Unterfranken .....	staatl.	-	-	-	-	-	-	-	-	-	-	-	-	-	
	komm.	-	-	-	-	-	-	-	-	-	-	-	-	-	
	privat	6	2	-	1	-	-	-	1	1	-	-	-	1	
	zusam.	6	2	-	1	-	-	-	1	1	-	-	-	1	
Schwaben .....	staatl.	-	-	-	-	-	-	-	-	-	-	-	-	-	
	komm.	-	-	-	-	-	-	-	-	-	-	-	-	-	
	privat	7	-	-	1	1	1	1	-	1	1	-	-	1	
	zusam.	7	-	-	1	1	1	1	-	1	1	-	-	1	
<b>Bayern</b>	staatl.	<b>3</b>	-	<b>1</b>	-	-	-	-	<b>1</b>	-	-	-	-	<b>1</b>	
	komm.	<b>3</b>	-	<b>1</b>	-	<b>1</b>	<b>1</b>	-	-	-	-	-	-	-	
	privat	<b>41</b>	<b>10</b>	<b>6</b>	<b>2</b>	<b>5</b>	<b>1</b>	<b>2</b>	<b>2</b>	<b>3</b>	<b>2</b>	-	-	<b>8</b>	
	insges.	<b>47</b>	<b>10</b>	<b>8</b>	<b>2</b>	<b>6</b>	<b>2</b>	<b>2</b>	<b>3</b>	<b>3</b>	<b>2</b>	-	-	<b>9</b>	



Berufsschulen zur sonderpädagogischen Förderung in Bayern 2017/18 - Eckdaten

1.6. Schulen, Klassen und Schüler nach Förderschwerpunkten und Regierungsbezirken

Förderschwerpunkt <sup>1)</sup>	Einheit	Bayern insgesamt	davon im Regierungsbezirk						
			Ober- bayern	Nieder- bayern	Ober- pfalz	Ober- franken	Mittel- franken	Unter- franken	Schwa- ben
Sehen .....	Schulen	1	-	-	-	-	1	-	-
	Klassen	5	-	-	-	-	5	-	-
	Schüler	51	-	-	-	-	51	-	-
Hören .....	Schulen	3	1	-	-	-	2	-	-
	Klassen	61	31	-	-	-	30	-	-
	Schüler	419	168	-	-	-	251	-	-
Körperliche und motorische Entwicklung .....	Schulen	6	2	-	1	-	2	1	-
	Klassen	73	37	-	2	-	33	1	-
	Schüler	719	334	-	15	-	362	8	-
Geistige Entwicklung (einschl. Autismus) .....	Schulen	-	-	-	-	-	-	-	-
	Klassen	-	-	-	-	-	-	-	-
	Schüler	-	-	-	-	-	-	-	-
Sprache .....	Schulen	-	-	-	-	-	-	-	-
	Klassen	-	-	-	-	-	-	-	-
	Schüler	-	-	-	-	-	-	-	-
Lernen .....	Schulen	30	6	4	2	4	4	3	7
	Klassen	1 084	362	128	85	74	94	125	216
	Schüler	11 687	3 807	1 090	1 061	736	1 186	1 360	2 447
Emotionale und soziale Entwicklung .....	Schulen	7	3	-	-	1	1	2	-
	Klassen	43	14	-	-	8	10	11	-
	Schüler	390	121	-	-	74	87	108	-
Klasse auch für Schüler ohne sonderpädagogischen Förderbedarf - geöffnete Klassen - .....	Schulen	-	-	-	-	-	-	-	-
	Klassen	-	-	-	-	-	-	-	-
	Schüler	-	-	-	-	-	-	-	-
<b>Insgesamt</b>	<b>Schulen</b>	<b>47</b>	<b>12</b>	<b>4</b>	<b>3</b>	<b>5</b>	<b>10</b>	<b>6</b>	<b>7</b>
	<b>Klassen</b>	<b>1 266</b>	<b>444</b>	<b>128</b>	<b>87</b>	<b>82</b>	<b>172</b>	<b>137</b>	<b>216</b>
	<b>Schüler</b>	<b>13 266</b>	<b>4 430</b>	<b>1 090</b>	<b>1 076</b>	<b>810</b>	<b>1 937</b>	<b>1 476</b>	<b>2 447</b>

1) Schulen werden nach dem Förderschwerpunkt der Schule ausgewiesen, Klassen und Schüler nach dem Förderschwerpunkt der Klasse.

Förder- schwerpunkt	Einheit	Klassen bzw. Schüler insgesamt	davon in					
			Jahrgangsstufe					
			F1 <sup>1)</sup>	F2 <sup>2)</sup>	10	11	12	13
Sehen .....	Klassen	5	-	-	5	-	-	-
	Schüler	51	-	-	51	-	-	-
Hören .....	Klassen	61	1	1	23	6	10	3
	Schüler	419	9	7	176	33	72	19
Körperliche und motor- ische Entwicklung .....	Klassen	73	-	-	35	12	13	1
	Schüler	719	-	-	361	116	112	7
Geistige Entwicklung (einschl. Autismus) .....	Klassen	-	-	-	-	-	-	-
	Schüler	-	-	-	-	-	-	-
Sprache .....	Klassen	-	-	-	-	-	-	-
	Schüler	-	-	-	-	-	-	-
Lernen .....	Klassen	1 084	1	3	549	244	195	24
	Schüler	11 687	13	36	6 296	2 562	1 834	225
Emotionale und soziale Entwicklung .....	Klassen	43	1	-	23	3	1	-
	Schüler	390	13	-	209	24	5	-
Klasse auch für Schüler ohne sonderpädagog. Förderbedarf - geöffnete Klassen - .....	Klassen	-	-	-	-	-	-	-
	Schüler	-	-	-	-	-	-	-
<b>Insgesamt</b>	<b>Klassen</b>	<b>1 266</b>	<b>3</b>	<b>4</b>	<b>635</b>	<b>265</b>	<b>219</b>	<b>28</b>
	<b>Schüler</b>	<b>13 266</b>	<b>35</b>	<b>43</b>	<b>7 093</b>	<b>2 735</b>	<b>2 023</b>	<b>251</b>

1) F1 = Berufsintegrationsvorklasse 1. Jahr / Sprachintensivklasse.

2) F2 = Berufsintegrationsklasse 2. Jahr.

3) BGJ/s = Berufsgrundschuljahr, BVJ = Berufsvorbereitungsjahr,  
BIK = Berufsintegrations(vor)klasse und Sprachintensivklasse.

Förderung in Bayern 2017/18 - Eckdaten

**schwerpunkten und Jahrgangsstufen**

davon in					darunter <sup>3)</sup>		
kombinierten Jahrgangsstufen					BGJ/s	BVJ	BIK
10/11	11/12	12/13	10/11/12	sonstige			
-	-	-	-	-	-	2	-
-	-	-	-	-	-	16	-
1	10	1	4	1	-	3	2
3	63	4	30	3	-	29	16
4	1	2	3	2	-	10	-
36	15	19	23	30	-	108	-
-	-	-	-	-	-	-	-
-	-	-	-	-	-	-	-
-	-	-	-	-	-	-	-
-	-	-	-	-	-	-	-
21	16	9	13	9	10	180	4
181	181	115	133	111	106	2 246	49
2	4	-	4	5	2	9	1
14	38	-	41	46	16	87	13
-	-	-	-	-	-	-	-
-	-	-	-	-	-	-	-
<b>28</b>	<b>31</b>	<b>12</b>	<b>24</b>	<b>17</b>	<b>12</b>	<b>204</b>	<b>7</b>
<b>234</b>	<b>297</b>	<b>138</b>	<b>227</b>	<b>190</b>	<b>122</b>	<b>2 486</b>	<b>78</b>

## 2.1. Absolventen und Abgänger nach Berufsfeld, Schulträger, Abschlussart,

Berufsfeld	Schulträger	Schüler, welche die Schule in der Zeit vom 21.10.2016 bis 20.10.2017 verlassen und den beruflichen Bildungsgang					
		nicht vollständig durchlaufen haben		vollständig, aber ohne Erfolg durchlaufen haben		ungeklärt, da die Abschlussprüfung zum Stichtag noch nicht vollständig abgelegt wurde	
		insgesamt	männlich	insgesamt	männlich	insgesamt	männlich
Wirtschaft .....	staatlich	7	5	1	1	-	-
	kommunal	12	6	6	3	-	-
	privat	125	85	73	43	-	-
	zusammen	144	96	80	47	-	-
Metall .....	staatlich	8	7	-	-	-	-
	kommunal	9	9	1	1	-	-
	privat	95	89	45	44	-	-
	zusammen	112	105	46	45	-	-
Fahrzeugtechnik .....	staatlich	-	-	-	-	-	-
	kommunal	2	2	-	-	-	-
	privat	13	13	9	9	1	1
	zusammen	15	15	9	9	1	1
Elektro .....	staatlich	-	-	-	-	-	-
	kommunal	-	-	-	-	-	-
	privat	11	10	5	4	-	-
	zusammen	11	10	5	4	-	-
Bautechnik .....	staatlich	-	-	-	-	-	-
	kommunal	-	-	-	-	-	-
	privat	47	47	23	23	-	-
	zusammen	47	47	23	23	-	-
Holztechnik .....	staatlich	2	1	-	-	-	-
	kommunal	2	2	-	-	-	-
	privat	44	37	17	15	-	-
	zusammen	48	40	17	15	-	-
Bekleidung .....	staatlich	-	-	-	-	-	-
	kommunal	3	-	-	-	-	-
	privat	1	-	2	-	-	-
	zusammen	4	-	2	-	-	-
Chemie .....	staatlich	-	-	-	-	-	-
	kommunal	-	-	-	-	-	-
	privat	-	-	-	-	-	-
	zusammen	-	-	-	-	-	-
Drucktechnik .....	staatlich	-	-	-	-	-	-
	kommunal	2	1	-	-	-	-
	privat	8	4	-	-	-	-
	zusammen	10	5	-	-	-	-
Farb- und Raumgestaltung .....	staatlich	4	3	2	2	-	-
	kommunal	3	-	-	-	-	-
	privat	90	80	24	23	-	-
	zusammen	97	83	26	25	-	-
Gesundheit .....	staatlich	-	-	-	-	-	-
	kommunal	-	-	-	-	-	-
	privat	-	-	-	-	-	-
	zusammen	-	-	-	-	-	-
Körperpflege .....	staatlich	-	-	-	-	-	-
	kommunal	-	-	-	-	-	-
	privat	36	7	15	2	-	-
	zusammen	36	7	15	2	-	-
Ernährung / Hauswirtschaft .....	staatlich	2	2	1	-	-	-
	kommunal	10	2	4	2	-	-
	privat	191	84	75	45	-	-
	zusammen	203	88	80	47	-	-
Agrarwirtschaft .....	staatlich	-	-	-	-	-	-
	kommunal	3	3	1	1	-	-
	privat	31	27	20	18	-	-
	zusammen	34	30	21	19	-	-
Sonstige Berufe .....	staatlich	-	-	-	-	-	-
	kommunal	2	1	-	-	-	-
	privat	19	9	7	4	-	-
	zusammen	21	10	7	4	-	-

**Geschlecht und Zeitform des zuletzt besuchten Unterrichts**

Schüler, welche die Schule in der Zeit vom 21.10.2016 bis 20.10.2017 verlassen und den beruflichen Bildungsgang						Von den Absolventen und Abgängern haben durch den Besuch einer Berufsschule zur sonderpädagogischen Förderung den ... erreicht:			
vollständig und mit Erfolg durchlaufen haben		darunter				Abschluss der Mittelschule		mittleren Schulabschluss	
		ausländische Schüler		aus Teilzeitunterricht					
insgesamt	männlich	insgesamt	männlich	insgesamt	männlich	insgesamt	männlich	insgesamt	männlich
8	6	1	1	8	6	1	1	-	-
65	33	11	2	65	33	12	6	10	2
448	274	68	41	448	274	93	59	52	37
521	313	80	44	521	313	106	66	62	39
16	16	1	1	16	16	16	16	-	-
34	30	6	6	34	30	20	17	1	1
190	184	28	28	190	184	55	54	17	15
240	230	35	35	240	230	91	87	18	16
-	-	-	-	-	-	-	-	-	-
5	4	-	-	5	4	1	-	-	-
81	77	21	19	81	77	21	19	11	9
86	81	21	19	86	81	22	19	11	9
-	-	-	-	-	-	-	-	-	-
5	5	-	-	5	5	-	-	1	1
30	28	2	2	30	28	6	4	-	-
35	33	2	2	35	33	6	4	1	1
-	-	-	-	-	-	-	-	-	-
-	-	-	-	-	-	-	-	-	-
89	89	11	11	89	89	36	36	3	3
89	89	11	11	89	89	36	36	3	3
12	12	-	-	12	12	12	12	-	-
3	2	-	-	3	2	1	1	-	-
112	100	13	13	112	100	42	36	10	8
127	114	13	13	127	114	55	49	10	8
-	-	-	-	-	-	-	-	-	-
5	2	-	-	5	2	2	1	-	-
12	2	2	-	12	2	6	2	2	-
17	4	2	-	17	4	8	3	2	-
-	-	-	-	-	-	-	-	-	-
-	-	-	-	-	-	-	-	-	-
-	-	-	-	-	-	-	-	-	-
-	-	-	-	-	-	-	-	-	-
2	2	1	1	2	2	-	-	-	-
5	1	-	-	5	1	3	1	-	-
7	3	1	1	7	3	3	1	-	-
4	4	1	1	4	4	4	4	-	-
13	7	1	-	13	7	1	1	2	1
156	136	44	42	156	136	77	67	8	8
173	147	46	43	173	147	82	72	10	9
-	-	-	-	-	-	-	-	-	-
-	-	-	-	-	-	-	-	-	-
-	-	-	-	-	-	-	-	-	-
-	-	-	-	-	-	-	-	-	-
-	-	-	-	-	-	-	-	-	-
79	9	23	3	79	9	42	4	5	1
79	9	23	3	79	9	42	4	5	1
19	6	1	-	19	6	19	6	-	-
48	22	9	4	48	22	31	19	6	-
403	155	62	33	403	155	198	81	22	8
470	183	72	37	470	183	248	106	28	8
1	1	-	-	1	1	1	1	-	-
13	10	1	1	13	10	8	6	5	4
145	119	4	3	145	119	63	50	4	4
159	130	5	4	159	130	72	57	9	8
-	-	-	-	-	-	-	-	-	-
8	6	1	-	8	6	1	-	3	3
79	59	9	8	79	59	28	20	2	2
87	65	10	8	87	65	29	20	5	5

## Noch: 2.1. Absolventen und Abgänger nach Berufsfeld, Schulträger, Abschlussart,

Berufsfeld	Schulträger	Schüler, welche die Schule in der Zeit vom 21.10.2016 bis 20.10.2017 verlassen und den beruflichen Bildungsgang					
		nicht vollständig durchlaufen haben		vollständig, aber ohne Erfolg durchlaufen haben		ungeklärt, da die Abschlussprüfung zum Stichtag noch nicht vollständig abgelegt wurde	
		insgesamt	männlich	insgesamt	männlich	insgesamt	männlich
Schüler mit Ausbildungsvertrag	staatlich	23	18	4	3	-	-
	kommunal	48	26	12	7	-	-
	privat	711	492	315	230	1	1
	zusammen	782	536	331	240	1	1
Berufsgrundschuljahr .....	staatlich	-	-	-	-	-	-
	kommunal	-	-	-	-	-	-
	privat	24	24	7	5	-	-
	zusammen	24	24	7	5	-	-
Berufsvorbereitungsjahr .....	staatlich	59	38	6	4	-	-
	kommunal	-	-	-	-	-	-
	privat	320	191	156	109	-	-
	zusammen	379	229	162	113	-	-
Berufsintegrationsvorklasse .....	staatlich	-	-	-	-	-	-
	kommunal	2	2	-	-	-	-
	privat	26	26	12	8	-	-
	zusammen	28	28	12	8	-	-
Berufsintegrationsklasse .....	staatlich	-	-	-	-	-	-
	kommunal	1	-	-	-	-	-
	privat	4	2	8	8	-	-
	zusammen	5	2	8	8	-	-
Sprachintensivklasse .....	staatlich	-	-	-	-	-	-
	kommunal	-	-	-	-	-	-
	privat	-	-	-	-	-	-
	zusammen	-	-	-	-	-	-
JoA - Sonstige <sup>1) 2)</sup> .....	staatlich	19	10	111	65	-	-
	kommunal	5	2	-	-	-	-
	privat	218	146	204	133	-	-
	zusammen	242	158	315	198	-	-
JoA - Teilnehmer an Lehrgängen der Arbeitsverwaltung <sup>1)</sup> .....	staatlich	54	26	87	49	-	-
	kommunal	4	2	10	5	-	-
	privat	103	69	401	247	11	7
	zusammen	161	97	498	301	11	7
Praktikanten (EQJ-Maßnahme) <sup>3)</sup> .....	staatlich	-	-	-	-	-	-
	kommunal	-	-	-	-	-	-
	privat	10	7	1	1	-	-
	zusammen	10	7	1	1	-	-
<b>Insgesamt</b>	<b>staatlich</b>	<b>155</b>	<b>92</b>	<b>208</b>	<b>121</b>	<b>-</b>	<b>-</b>
	<b>kommunal</b>	<b>60</b>	<b>32</b>	<b>22</b>	<b>12</b>	<b>-</b>	<b>-</b>
	<b>privat</b>	<b>1 416</b>	<b>957</b>	<b>1 104</b>	<b>741</b>	<b>12</b>	<b>8</b>
	<b>insgesamt</b>	<b>1 631</b>	<b>1 081</b>	<b>1 334</b>	<b>874</b>	<b>12</b>	<b>8</b>

1) JoA = Jugendliche ohne Ausbildungsvertrag.

2) Mithelfende Familienangehörige und ungelernte Arbeitskräfte.

3) EQJ = Einstiegsqualifizierungsjahr.

**Geschlecht und Zeitform des zuletzt besuchten Unterrichts**

Schüler, welche die Schule in der Zeit vom 21.10.2016 bis 20.10.2017 verlassen und den beruflichen Bildungsgang						Von den Absolventen und Abgängern haben durch den Besuch einer Berufsschule zur sonderpädagogischen Förderung den ... erreicht:			
vollständig und mit Erfolg durchlaufen haben		darunter				Abschluss der Mittelschule		mittleren Schulabschluss	
		ausländische Schüler		aus Teilzeitunterricht					
insgesamt	männlich	insgesamt	männlich	insgesamt	männlich	insgesamt	männlich	insgesamt	männlich
60	45	4	3	60	45	53	40	-	-
201	123	30	14	201	123	77	51	28	12
1 829	1 233	287	203	1 829	1 233	670	433	136	95
2 090	1 401	321	220	2 090	1 401	800	524	164	107
-	-	-	-	-	-	-	-	-	-
85	80	17	16	-	-	25	24	-	-
85	80	17	16	-	-	25	24	-	-
109	70	13	6	-	-	103	66	-	-
-	-	-	-	-	-	-	-	-	-
1 326	762	295	199	-	-	953	538	-	-
1 435	832	308	205	-	-	1 056	604	-	-
-	-	-	-	-	-	-	-	-	-
-	-	-	-	-	-	-	-	-	-
-	-	-	-	-	-	-	-	-	-
-	-	-	-	-	-	-	-	-	-
-	-	-	-	-	-	-	-	-	-
25	22	25	22	-	-	25	22	-	-
25	22	25	22	-	-	25	22	-	-
-	-	-	-	-	-	-	-	-	-
-	-	-	-	-	-	-	-	-	-
-	-	-	-	-	-	-	-	-	-
-	-	-	-	-	-	-	-	-	-
1	1	1	1	1	1	-	-	-	-
-	-	-	-	-	-	-	-	-	-
17	9	7	5	17	9	-	-	-	-
18	10	8	6	18	10	-	-	-	-
106	54	22	14	106	54	-	-	-	-
14	11	2	2	14	11	-	-	-	-
448	281	55	34	448	281	-	-	-	-
568	346	79	50	568	346	-	-	-	-
-	-	-	-	-	-	-	-	-	-
-	-	-	-	-	-	-	-	-	-
1	1	1	1	1	1	-	-	-	-
1	1	1	1	1	1	-	-	-	-
<b>276</b>	<b>170</b>	<b>40</b>	<b>24</b>	<b>167</b>	<b>100</b>	<b>156</b>	<b>106</b>	<b>-</b>	<b>-</b>
<b>215</b>	<b>134</b>	<b>32</b>	<b>16</b>	<b>215</b>	<b>134</b>	<b>77</b>	<b>51</b>	<b>28</b>	<b>12</b>
<b>3 731</b>	<b>2 388</b>	<b>687</b>	<b>480</b>	<b>2 295</b>	<b>1 524</b>	<b>1 673</b>	<b>1 017</b>	<b>136</b>	<b>95</b>
<b>4 222</b>	<b>2 692</b>	<b>759</b>	<b>520</b>	<b>2 677</b>	<b>1 758</b>	<b>1 906</b>	<b>1 174</b>	<b>164</b>	<b>107</b>

## Berufsschulen zur sonderpädagogischen Förderung in Bayern 2017/18 - Klassen

## 3.1. Klassen nach Jahrgangsstufen

Gebiet	Schul-träger	Klassen insgesamt	davon in							darunter <sup>3)</sup>		
			Jahrgangsstufe						kombinierten Jgst.	BGJ/s	BVJ	BIK
			F1 <sup>1)</sup>	F2 <sup>2)</sup>	10	11	12	13				
Oberbayern .....	staatl.	-	-	-	-	-	-	-	-	-	-	-
	komm.	32	1	1	10	4	3	2	11	-	-	2
	privat	412	2	-	186	93	85	16	30	6	64	2
	zusam.	444	3	1	196	97	88	18	41	6	64	4
Niederbayern ....	staatl.	-	-	-	-	-	-	-	-	-	-	-
	komm.	-	-	-	-	-	-	-	-	-	-	-
	privat	128	-	-	57	37	28	4	2	1	11	-
	zusam.	128	-	-	57	37	28	4	2	1	11	-
Oberpfalz .....	staatl.	-	-	-	-	-	-	-	-	-	-	-
	komm.	-	-	-	-	-	-	-	-	-	-	-
	privat	87	-	-	47	18	18	3	1	1	18	-
	zusam.	87	-	-	47	18	18	3	1	1	18	-
Oberfranken .....	staatl.	6	-	-	5	-	1	-	-	-	4	-
	komm.	-	-	-	-	-	-	-	-	-	-	-
	privat	76	-	1	42	9	5	-	19	-	22	1
	zusam.	82	-	1	47	9	6	-	19	-	26	1
Mittelfranken .....	staatl.	82	-	-	56	19	7	-	-	-	20	-
	komm.	33	-	-	10	3	13	1	6	-	-	-
	privat	57	-	-	33	4	5	-	15	2	12	-
	zusam.	172	-	-	99	26	25	1	21	2	32	-
Unterfranken .....	staatl.	-	-	-	-	-	-	-	-	-	-	-
	komm.	-	-	-	-	-	-	-	-	-	-	-
	privat	137	-	2	77	22	20	1	15	-	23	2
	zusam.	137	-	2	77	22	20	1	15	-	23	2
Schwaben .....	staatl.	-	-	-	-	-	-	-	-	-	-	-
	komm.	-	-	-	-	-	-	-	-	-	-	-
	privat	216	-	-	112	56	34	1	13	2	30	-
	zusam.	216	-	-	112	56	34	1	13	2	30	-
<b>Bayern</b>	<b>staatl.</b>	<b>88</b>	<b>-</b>	<b>-</b>	<b>61</b>	<b>19</b>	<b>8</b>	<b>-</b>	<b>-</b>	<b>-</b>	<b>24</b>	<b>-</b>
	<b>komm.</b>	<b>65</b>	<b>1</b>	<b>1</b>	<b>20</b>	<b>7</b>	<b>16</b>	<b>3</b>	<b>17</b>	<b>-</b>	<b>-</b>	<b>2</b>
	<b>privat</b>	<b>1 113</b>	<b>2</b>	<b>3</b>	<b>554</b>	<b>239</b>	<b>195</b>	<b>25</b>	<b>95</b>	<b>12</b>	<b>180</b>	<b>5</b>
	<b>insges.</b>	<b>1 266</b>	<b>3</b>	<b>4</b>	<b>635</b>	<b>265</b>	<b>219</b>	<b>28</b>	<b>112</b>	<b>12</b>	<b>204</b>	<b>7</b>

1) F1 = Berufsintegrationsvorklasse 1. Jahr / Sprachintensivklasse.

2) F2 = Berufsintegrationsklasse 2. Jahr.

3) BGJ/s = Berufsgrundschuljahr, BVJ = Berufsvorbereitungsjahr, BIK = Berufsintegrations(vor)klasse und Sprachintensivklasse.



## Berufsschulen zur sonderpädagogischen Förderung in Bayern 2017/18 - Klassen

## 3.2. Klassen nach Klassenfrequenzgruppen

Gebiet ----- Art der Klasse	Schul- träger	Klassen ins- gesamt	davon mit						41 oder mehr
			15 oder weniger	16	21	26	31	36	
				bis				40	
		20	25	30	35	Schülern			
Oberbayern .....	staatl.	-	-	-	-	-	-	-	-
	komm.	32	32	-	-	-	-	-	-
	privat	412	386	21	2	-	-	2	1
	zusam.	444	418	21	2	-	-	2	1
Niederbayern .....	staatl.	-	-	-	-	-	-	-	-
	komm.	-	-	-	-	-	-	-	-
	privat	128	123	5	-	-	-	-	-
	zusam.	128	123	5	-	-	-	-	-
Oberpfalz .....	staatl.	-	-	-	-	-	-	-	-
	komm.	-	-	-	-	-	-	-	-
	privat	87	72	14	1	-	-	-	-
	zusam.	87	72	14	1	-	-	-	-
Oberfranken .....	staatl.	6	6	-	-	-	-	-	-
	komm.	-	-	-	-	-	-	-	-
	privat	76	72	4	-	-	-	-	-
	zusam.	82	78	4	-	-	-	-	-
Mittelfranken .....	staatl.	82	61	18	2	-	1	-	-
	komm.	33	32	1	-	-	-	-	-
	privat	57	56	1	-	-	-	-	-
	zusam.	172	149	20	2	-	1	-	-
Unterfranken .....	staatl.	-	-	-	-	-	-	-	-
	komm.	-	-	-	-	-	-	-	-
	privat	137	125	7	3	-	1	-	1
	zusam.	137	125	7	3	-	1	-	1
Schwaben .....	staatl.	-	-	-	-	-	-	-	-
	komm.	-	-	-	-	-	-	-	-
	privat	216	203	10	2	1	-	-	-
	zusam.	216	203	10	2	1	-	-	-
<b>Bayern</b>	<b>staatl.</b>	<b>88</b>	<b>67</b>	<b>18</b>	<b>2</b>	<b>-</b>	<b>1</b>	<b>-</b>	<b>-</b>
	<b>komm.</b>	<b>65</b>	<b>64</b>	<b>1</b>	<b>-</b>	<b>-</b>	<b>-</b>	<b>-</b>	<b>-</b>
	<b>privat</b>	<b>1 113</b>	<b>1 037</b>	<b>62</b>	<b>8</b>	<b>1</b>	<b>1</b>	<b>2</b>	<b>2</b>
	<b>insges.</b>	<b>1 266</b>	<b>1 168</b>	<b>81</b>	<b>10</b>	<b>1</b>	<b>2</b>	<b>2</b>	<b>2</b>
davon									
Fachklassen .....	zusam.	853	806	45	2	-	-	-	-
Berufsgrundschuljahr .....	zusam.	12	11	1	-	-	-	-	-
Berufsvorbereitungsjahr .....	zusam.	204	185	17	1	-	-	-	1
Berufsintegrationsvorklasse .....	zusam.	3	3	-	-	-	-	-	-
Berufsintegrationsklasse .....	zusam.	4	4	-	-	-	-	-	-
Sprachintensivklasse .....	zusam.	-	-	-	-	-	-	-	-
Jungarbeiterklassen <sup>1)</sup> .....	zusam.	37	19	8	6	1	-	2	1
Klassen für Besucher von BvB-Maßnahmen .....	zusam.	153	140	10	1	-	2	-	-

1) Jungarbeiterklassen = JoA (Jugendliche ohne Ausbildungsvertrag).

Berufsschulen zur sonderpädagogischen Förderung in Bayern 2017/18 - Klassen

3.3. Klassen nach wöchentlich erteilten Unterrichtsstunden

Gebiet ----- Art der Klasse	Schul- träger	Klassen ins- gesamt	davon mit											
			weniger als 5	5	6	7	8	9	10	11	12	13 bis 29	30 oder mehr	
			Wochenstunden											
Oberbayern .....	staatl.	-	-	-	-	-	-	-	-	-	-	-	-	
	komm.	32	-	2	-	-	-	-	1	3	-	23	1	2
	privat	412	-	10	4	-	8	105	2	3	13	143	124	
	zusam.	444	-	12	4	-	8	106	5	3	36	144	126	
Niederbayern .....	staatl.	-	-	-	-	-	-	-	-	-	-	-	-	
	komm.	-	-	-	-	-	-	-	-	-	-	-	-	
	privat	128	-	5	-	1	1	24	6	8	12	51	20	
	zusam.	128	-	5	-	1	1	24	6	8	12	51	20	
Oberpfalz .....	staatl.	-	-	-	-	-	-	-	-	-	-	-	-	
	komm.	-	-	-	-	-	-	-	-	-	-	-	-	
	privat	87	-	1	-	2	4	7	4	2	2	24	41	
	zusam.	87	-	1	-	2	4	7	4	2	2	24	41	
Oberfranken .....	staatl.	6	-	-	-	-	-	-	-	1	-	1	4	
	komm.	-	-	-	-	-	-	-	-	-	-	-	-	
	privat	76	-	-	-	-	1	10	1	5	-	39	20	
	zusam.	82	-	-	-	-	1	10	1	6	-	40	24	
Mittelfranken .....	staatl.	82	-	-	2	-	16	1	-	-	-	44	19	
	komm.	33	-	-	-	-	-	-	2	-	-	9	22	
	privat	57	-	-	-	1	2	2	8	4	9	17	14	
	zusam.	172	-	-	2	1	18	3	10	4	9	70	55	
Unterfranken .....	staatl.	-	-	-	-	-	-	-	-	-	-	-	-	
	komm.	-	-	-	-	-	-	-	-	-	-	-	-	
	privat	137	-	-	-	4	10	23	1	-	36	26	37	
	zusam.	137	-	-	-	4	10	23	1	-	36	26	37	
Schwaben .....	staatl.	-	-	-	-	-	-	-	-	-	-	-	-	
	komm.	-	-	-	-	-	-	-	-	-	-	-	-	
	privat	216	1	3	4	3	4	58	4	14	17	78	30	
	zusam.	216	1	3	4	3	4	58	4	14	17	78	30	
<b>Bayern</b>	<b>staatl.</b>	<b>88</b>	-	-	<b>2</b>	-	<b>16</b>	<b>1</b>	-	<b>1</b>	-	<b>45</b>	<b>23</b>	
	<b>komm.</b>	<b>65</b>	-	<b>2</b>	-	-	-	<b>1</b>	<b>5</b>	-	<b>23</b>	<b>10</b>	<b>24</b>	
	<b>privat</b>	<b>1 113</b>	<b>1</b>	<b>19</b>	<b>8</b>	<b>11</b>	<b>30</b>	<b>229</b>	<b>26</b>	<b>36</b>	<b>89</b>	<b>378</b>	<b>286</b>	
	<b>insges.</b>	<b>1 266</b>	<b>1</b>	<b>21</b>	<b>10</b>	<b>11</b>	<b>46</b>	<b>231</b>	<b>31</b>	<b>37</b>	<b>112</b>	<b>433</b>	<b>333</b>	
davon														
Fachklassen .....	zusam.	853	1	18	-	4	7	190	24	35	95	351	128	
Berufsgrundschuljahr .....	zusam.	12	-	-	-	-	-	-	-	-	-	1	11	
Berufsvorbereitungsjahr .....	zusam.	204	-	-	-	-	-	-	-	-	-	14	190	
Berufsintegrationsvorklasse .....	zusam.	3	-	-	-	-	-	-	-	-	-	1	2	
Berufsintegrationsklasse .....	zusam.	4	-	-	-	-	-	-	-	-	-	3	1	
Sprachintensivklasse .....	zusam.	-	-	-	-	-	-	-	-	-	-	-	-	
Jungarbeiterklassen <sup>1)</sup> .....	zusam.	37	-	2	8	7	13	7	-	-	-	-	-	
Klassen für Besucher von BvB-Maßnahmen .....	zusam.	153	-	1	2	-	26	34	7	2	17	63	1	

1) Jungarbeiterklassen = JoA (Jugendliche ohne Ausbildungsvertrag).

## 3.4. Klassen nach der Unterrichtsorganisation

Gebiet	Schul-träger	Klassen ins-gesamt	darunter			von den Klassen haben				
						Teilzeitunterricht		Vollzeitunterricht		
			Fach-klassen	Klassen für Jung-arbeiter <sup>1)</sup>	Klassen für Be-sucher von BvB-Maß-nahmen	wöchent-lichen Einzeltages-unterricht	Block-unterricht	Berufs-grund-schuljahr (BGJ/s)	Berufs-vorberei-tungsjahr (BVJ)	Berufs-inte-grations-jahr (BIK) <sup>2)</sup>
Oberbayern .....	staatl.	-	-	-	-	-	-	-	-	-
	komm.	32	27	-	3	30	-	-	-	2
	privat	412	300	8	32	245	95	6	64	2
	zusam.	444	327	8	35	275	95	6	64	4
Niederbayern .....	staatl.	-	-	-	-	-	-	-	-	-
	komm.	-	-	-	-	-	-	-	-	-
	privat	128	105	-	11	108	8	1	11	-
	zusam.	128	105	-	11	108	8	1	11	-
Oberpfalz .....	staatl.	-	-	-	-	-	-	-	-	-
	komm.	-	-	-	-	-	-	-	-	-
	privat	87	56	-	12	46	22	1	18	-
	zusam.	87	56	-	12	46	22	1	18	-
Oberfranken .....	staatl.	6	1	-	1	2	-	-	4	-
	komm.	-	-	-	-	-	-	-	-	-
	privat	76	48	-	5	53	-	-	22	1
	zusam.	82	49	-	6	55	-	-	26	1
Mittelfranken .....	staatl.	82	39	6	17	62	-	-	20	-
	komm.	33	29	-	4	11	22	-	-	-
	privat	57	28	1	14	43	-	2	12	-
	zusam.	172	96	7	35	116	22	2	32	-
Unterfranken .....	staatl.	-	-	-	-	-	-	-	-	-
	komm.	-	-	-	-	-	-	-	-	-
	privat	137	76	10	26	97	15	-	23	2
	zusam.	137	76	10	26	97	15	-	23	2
Schwaben .....	staatl.	-	-	-	-	-	-	-	-	-
	komm.	-	-	-	-	-	-	-	-	-
	privat	216	144	12	28	182	2	2	30	-
	zusam.	216	144	12	28	182	2	2	30	-
<b>Bayern</b>	<b>staatl.</b>	<b>88</b>	<b>40</b>	<b>6</b>	<b>18</b>	<b>64</b>	<b>-</b>	<b>-</b>	<b>24</b>	<b>-</b>
	<b>komm.</b>	<b>65</b>	<b>56</b>	<b>-</b>	<b>7</b>	<b>41</b>	<b>22</b>	<b>-</b>	<b>-</b>	<b>2</b>
	<b>privat</b>	<b>1 113</b>	<b>757</b>	<b>31</b>	<b>128</b>	<b>774</b>	<b>142</b>	<b>12</b>	<b>180</b>	<b>5</b>
	<b>insges.</b>	<b>1 266</b>	<b>853</b>	<b>37</b>	<b>153</b>	<b>879</b>	<b>164</b>	<b>12</b>	<b>204</b>	<b>7</b>

1) Jungarbeiterklassen = JoA (Jugendliche ohne Ausbildungsvertrag).

2) BIK = Berufsintegrations(vor)klasse und Sprachintensivklasse.

Berufsschulen zur sonderpädagogischen Förderung in Bayern 2017/18 - Klassen

3.5. Fachklassen nach Jahrgangsstufen

Gebiet	Schul-träger	Fachklassen insgesamt	davon in									
			Jahrgangsstufe				kombinierten Jahrgangsstufen					
			10	11	12	13	10/11	11/12	12/13	10/11/12	sonstige	
Oberbayern .....	staatl.	-	-	-	-	-	-	-	-	-	-	-
	komm.	27	7	4	3	2	1	4	1	4	1	
	privat	300	83	90	83	16	12	3	1	6	6	
	zusam.	327	90	94	86	18	13	7	2	10	7	
Niederbayern .....	staatl.	-	-	-	-	-	-	-	-	-	-	-
	komm.	-	-	-	-	-	-	-	-	-	-	-
	privat	105	34	37	28	4	1	1	-	-	-	
	zusam.	105	34	37	28	4	1	1	-	-	-	
Oberpfalz .....	staatl.	-	-	-	-	-	-	-	-	-	-	-
	komm.	-	-	-	-	-	-	-	-	-	-	-
	privat	56	16	18	18	3	1	-	-	-	-	
	zusam.	56	16	18	18	3	1	-	-	-	-	
Oberfranken .....	staatl.	1	-	-	1	-	-	-	-	-	-	-
	komm.	-	-	-	-	-	-	-	-	-	-	-
	privat	48	15	9	5	-	5	6	2	2	4	
	zusam.	49	15	9	6	-	5	6	2	2	4	
Mittelfranken .....	staatl.	39	17	17	5	-	-	-	-	-	-	
	komm.	29	6	3	13	1	-	5	-	1	-	
	privat	28	5	4	5	-	3	5	2	2	2	
	zusam.	96	28	24	23	1	3	10	2	3	2	
Unterfranken .....	staatl.	-	-	-	-	-	-	-	-	-	-	
	komm.	-	-	-	-	-	-	-	-	-	-	
	privat	76	23	19	18	1	4	4	3	3	1	
	zusam.	76	23	19	18	1	4	4	3	3	1	
Schwaben .....	staatl.	-	-	-	-	-	-	-	-	-	-	
	komm.	-	-	-	-	-	-	-	-	-	-	
	privat	144	51	54	31	1	-	2	3	1	1	
	zusam.	144	51	54	31	1	-	2	3	1	1	
<b>Bayern</b>	<b>staatl.</b>	<b>40</b>	<b>17</b>	<b>17</b>	<b>6</b>	<b>-</b>	<b>-</b>	<b>-</b>	<b>-</b>	<b>-</b>	<b>-</b>	
	<b>komm.</b>	<b>56</b>	<b>13</b>	<b>7</b>	<b>16</b>	<b>3</b>	<b>1</b>	<b>9</b>	<b>1</b>	<b>5</b>	<b>1</b>	
	<b>privat</b>	<b>757</b>	<b>227</b>	<b>231</b>	<b>188</b>	<b>25</b>	<b>26</b>	<b>21</b>	<b>11</b>	<b>14</b>	<b>14</b>	
	<b>zusam.</b>	<b>853</b>	<b>257</b>	<b>255</b>	<b>210</b>	<b>28</b>	<b>27</b>	<b>30</b>	<b>12</b>	<b>19</b>	<b>15</b>	

**3.6. Klassen mit Blockunterricht nach Jahrgangsstufen**

Gebiet	Schul-träger	Klassen mit Blockunter-richt	davon in									
			Jahrgangsstufe				kombinierten Jahrgangsstufen					
			10	11	12	13	10/11	11/12	12/13	10/11/12	sonstige	
Oberbayern .....	staatl.	-	-	-	-	-	-	-	-	-	-	-
	komm.	-	-	-	-	-	-	-	-	-	-	-
	privat	95	29	33	26	7	-	-	-	-	-	-
	zusam.	95	29	33	26	7	-	-	-	-	-	-
Niederbayern .....	staatl.	-	-	-	-	-	-	-	-	-	-	-
	komm.	-	-	-	-	-	-	-	-	-	-	-
	privat	8	3	2	3	-	-	-	-	-	-	-
	zusam.	8	3	2	3	-	-	-	-	-	-	-
Oberpfalz .....	staatl.	-	-	-	-	-	-	-	-	-	-	-
	komm.	-	-	-	-	-	-	-	-	-	-	-
	privat	22	7	7	6	2	-	-	-	-	-	-
	zusam.	22	7	7	6	2	-	-	-	-	-	-
Oberfranken .....	staatl.	-	-	-	-	-	-	-	-	-	-	-
	komm.	-	-	-	-	-	-	-	-	-	-	-
	privat	-	-	-	-	-	-	-	-	-	-	-
	zusam.	-	-	-	-	-	-	-	-	-	-	-
Mittelfranken .....	staatl.	-	-	-	-	-	-	-	-	-	-	-
	komm.	22	6	2	7	1	-	5	-	1	-	-
	privat	-	-	-	-	-	-	-	-	-	-	-
	zusam.	22	6	2	7	1	-	5	-	1	-	-
Unterfranken .....	staatl.	-	-	-	-	-	-	-	-	-	-	-
	komm.	-	-	-	-	-	-	-	-	-	-	-
	privat	15	5	4	5	1	-	-	-	-	-	-
	zusam.	15	5	4	5	1	-	-	-	-	-	-
Schwaben .....	staatl.	-	-	-	-	-	-	-	-	-	-	-
	komm.	-	-	-	-	-	-	-	-	-	-	-
	privat	2	2	-	-	-	-	-	-	-	-	-
	zusam.	2	2	-	-	-	-	-	-	-	-	-
<b>Bayern</b>	<b>staatl.</b>	<b>-</b>	<b>-</b>	<b>-</b>	<b>-</b>	<b>-</b>	<b>-</b>	<b>-</b>	<b>-</b>	<b>-</b>	<b>-</b>	<b>-</b>
	<b>komm.</b>	<b>22</b>	<b>6</b>	<b>2</b>	<b>7</b>	<b>1</b>	<b>-</b>	<b>5</b>	<b>-</b>	<b>1</b>	<b>-</b>	<b>-</b>
	<b>privat</b>	<b>142</b>	<b>46</b>	<b>46</b>	<b>40</b>	<b>10</b>	<b>-</b>	<b>-</b>	<b>-</b>	<b>-</b>	<b>-</b>	<b>-</b>
	<b>insges.</b>	<b>164</b>	<b>52</b>	<b>48</b>	<b>47</b>	<b>11</b>	<b>-</b>	<b>5</b>	<b>-</b>	<b>1</b>	<b>-</b>	<b>-</b>

## 3.7. Klassen mit Blockunterricht nach Klassenarten

Gebiet	Schul- träger	Klassen mit Block- unterricht insgesamt	darunter sind		
			Fach- klassen	Jung- arbeiter- klassen <sup>1)</sup>	Klassen für Besucher von BVB- Maßnahmen
Oberbayern .....	staatl.	-	-	-	-
	komm.	-	-	-	-
	privat	95	95	-	-
	zusam.	95	95	-	-
Niederbayern .....	staatl.	-	-	-	-
	komm.	-	-	-	-
	privat	8	8	-	-
	zusam.	8	8	-	-
Oberpfalz .....	staatl.	-	-	-	-
	komm.	-	-	-	-
	privat	22	22	-	-
	zusam.	22	22	-	-
Oberfranken .....	staatl.	-	-	-	-
	komm.	-	-	-	-
	privat	-	-	-	-
	zusam.	-	-	-	-
Mittelfranken .....	staatl.	-	-	-	-
	komm.	22	22	-	-
	privat	-	-	-	-
	zusam.	22	22	-	-
Unterfranken .....	staatl.	-	-	-	-
	komm.	-	-	-	-
	privat	15	15	-	-
	zusam.	15	15	-	-
Schwaben .....	staatl.	-	-	-	-
	komm.	-	-	-	-
	privat	2	2	-	-
	zusam.	2	2	-	-
<b>Bayern</b>	staatl.	-	-	-	-
	komm.	22	22	-	-
	privat	142	142	-	-
	insges.	164	164	-	-

1) Jungarbeiterklassen = JoA (Jugendliche ohne Ausbildungsvertrag).

**3.8. Klassen mit Blockunterricht nach Unterrichtswochen  
und Anzahl der Blöcke (Unterrichtsabschnitte)**

Gebiet ----- Blöcke (Unterrichtsabschnitte)	Schul- träger	Klassen mit Block- unterricht insgesamt	davon Klassen mit								
			1	3	5	7	9	11	15	19 oder mehr	
			bis								
			2	4	6	8	10	14	18	Unterrichtswochen	
Oberbayern .....	staatlich	-	-	-	-	-	-	-	-	-	-
	kommunal	-	-	-	-	-	-	-	-	-	-
	privat	95	-	6	1	-	23	56	8	1	
	<b>zusammen</b>	<b>95</b>	<b>-</b>	<b>6</b>	<b>1</b>	<b>-</b>	<b>23</b>	<b>56</b>	<b>8</b>	<b>1</b>	
Niederbayern .....	staatlich	-	-	-	-	-	-	-	-	-	
	kommunal	-	-	-	-	-	-	-	-	-	
	privat	8	-	-	-	-	7	1	-	-	
	<b>zusammen</b>	<b>8</b>	<b>-</b>	<b>-</b>	<b>-</b>	<b>-</b>	<b>7</b>	<b>1</b>	<b>-</b>	<b>-</b>	
Oberpfalz .....	staatlich	-	-	-	-	-	-	-	-	-	
	kommunal	-	-	-	-	-	-	-	-	-	
	privat	22	-	1	1	1	14	5	-	-	
	<b>zusammen</b>	<b>22</b>	<b>-</b>	<b>1</b>	<b>1</b>	<b>1</b>	<b>14</b>	<b>5</b>	<b>-</b>	<b>-</b>	
Oberfranken .....	staatlich	-	-	-	-	-	-	-	-	-	
	kommunal	-	-	-	-	-	-	-	-	-	
	privat	-	-	-	-	-	-	-	-	-	
	<b>zusammen</b>	<b>-</b>	<b>-</b>	<b>-</b>	<b>-</b>	<b>-</b>	<b>-</b>	<b>-</b>	<b>-</b>	<b>-</b>	
Mittelfranken .....	staatlich	-	-	-	-	-	-	-	-	-	
	kommunal	22	-	1	-	-	3	18	-	-	
	privat	-	-	-	-	-	-	-	-	-	
	<b>zusammen</b>	<b>22</b>	<b>-</b>	<b>1</b>	<b>-</b>	<b>-</b>	<b>3</b>	<b>18</b>	<b>-</b>	<b>-</b>	
Unterfranken .....	staatlich	-	-	-	-	-	-	-	-	-	
	kommunal	-	-	-	-	-	-	-	-	-	
	privat	15	-	-	1	-	-	14	-	-	
	<b>zusammen</b>	<b>15</b>	<b>-</b>	<b>-</b>	<b>1</b>	<b>-</b>	<b>-</b>	<b>14</b>	<b>-</b>	<b>-</b>	
Schwaben .....	staatlich	-	-	-	-	-	-	-	-	-	
	kommunal	-	-	-	-	-	-	-	-	-	
	privat	2	-	-	-	-	-	2	-	-	
	<b>zusammen</b>	<b>2</b>	<b>-</b>	<b>-</b>	<b>-</b>	<b>-</b>	<b>-</b>	<b>2</b>	<b>-</b>	<b>-</b>	
<b>Bayern</b>	<b>staatlich</b>	<b>-</b>	<b>-</b>	<b>-</b>	<b>-</b>	<b>-</b>	<b>-</b>	<b>-</b>	<b>-</b>	<b>-</b>	
	<b>kommunal</b>	<b>22</b>	<b>-</b>	<b>1</b>	<b>-</b>	<b>-</b>	<b>3</b>	<b>18</b>	<b>-</b>	<b>-</b>	
	<b>privat</b>	<b>142</b>	<b>-</b>	<b>7</b>	<b>3</b>	<b>1</b>	<b>44</b>	<b>78</b>	<b>8</b>	<b>1</b>	
	<b>insgesamt</b>	<b>164</b>	<b>-</b>	<b>8</b>	<b>3</b>	<b>1</b>	<b>47</b>	<b>96</b>	<b>8</b>	<b>1</b>	
davon werden unterrichtet in:											
einem Block .....	zusammen	-	-	-	-	-	-	-	-	-	
2 Blöcken .....	zusammen	1	-	1	-	-	-	-	-	-	
3 Blöcken .....	zusammen	12	-	7	3	-	1	-	-	1	
4 Blöcken .....	zusammen	4	-	-	-	-	4	-	-	-	
5 Blöcken .....	zusammen	12	-	-	-	-	4	8	-	-	
6 Blöcken .....	zusammen	20	-	-	-	-	9	11	-	-	
7 Blöcken .....	zusammen	5	-	-	-	-	3	2	-	-	
8 Blöcken .....	zusammen	9	-	-	-	1	5	3	-	-	
9 - 10 Blöcken .....	zusammen	33	-	-	-	-	21	11	1	-	
11 - 14 Blöcken .....	zusammen	65	-	-	-	-	-	61	4	-	
15 - 18 Blöcken .....	zusammen	3	-	-	-	-	-	-	3	-	
19 oder mehr Blöcken .....	zusammen	-	-	-	-	-	-	-	-	-	

**3.9. Klassen des Berufsgrundschuljahres, Berufsvorbereitungsjahres  
und der Berufsintegrationsklassen nach Berufsfeldern**

Berufsfeld	Klassen insgesamt	davon im Regierungsbezirk						
		Ober- bayern	Nieder- bayern	Ober- pfalz	Ober- franken	Mittel- franken	Unter- franken	Schwa- ben
Berufsgrundschuljahr								
Agrarwirtschaft .....	1	1	-	-	-	-	-	-
Metalltechnik .....	1	-	-	-	-	1	-	-
Bautechnik .....	1	1	-	-	-	-	-	-
Bau- und Holztechnik (Mischgruppe) ...	-	-	-	-	-	-	-	-
Holztechnik .....	9	4	1	1	-	1	-	2
Farbtechnik und Raumgestaltung .....	-	-	-	-	-	-	-	-
Ernährung und Hauswirtschaft .....	-	-	-	-	-	-	-	-
<b>Insgesamt</b>	<b>12</b>	<b>6</b>	<b>1</b>	<b>1</b>	<b>-</b>	<b>2</b>	<b>-</b>	<b>2</b>
Berufsvorbereitungsjahr								
Berufsvorbereitungsjahr .....	204	64	11	18	26	32	23	30
<b>Insgesamt</b>	<b>204</b>	<b>64</b>	<b>11</b>	<b>18</b>	<b>26</b>	<b>32</b>	<b>23</b>	<b>30</b>
Berufsintegrationsklassen								
Berufsintegrationsvorklasse .....	3	3	-	-	-	-	-	-
Berufsintegrationsklasse .....	4	1	-	-	1	-	2	-
Sprachintensivklasse .....	-	-	-	-	-	-	-	-
<b>Insgesamt</b>	<b>7</b>	<b>4</b>	<b>-</b>	<b>-</b>	<b>1</b>	<b>-</b>	<b>2</b>	<b>-</b>



## 3.10. Klassen nach Berufsfeldern und Jahrgangsstufen\*

Berufsfeld	Klassen insgesamt	davon in										
		Jahrgangsstufe						kombinierten Jahrgangsstufen				
		F1 <sup>1)</sup>	F2 <sup>2)</sup>	10	11	12	13	10/11	11/12	12/13	10/11/12	sonstige
Staatliche Berufsschulen zur sonderpädagogischen Förderung												
Wirtschaft .....	15	-	-	8	7	-	-	-	-	-	-	-
Metalltechnik .....	7	-	-	2	3	2	-	-	-	-	-	-
Fahrzeugtechnik .....	-	-	-	-	-	-	-	-	-	-	-	-
Elektrotechnik .....	-	-	-	-	-	-	-	-	-	-	-	-
Bautechnik .....	-	-	-	-	-	-	-	-	-	-	-	-
Holztechnik .....	2	-	-	1	1	-	-	-	-	-	-	-
Bekleidung .....	-	-	-	-	-	-	-	-	-	-	-	-
Chemie .....	-	-	-	-	-	-	-	-	-	-	-	-
Drucktechnik .....	-	-	-	-	-	-	-	-	-	-	-	-
Farb- und Raumgestaltung .....	3	-	-	1	1	1	-	-	-	-	-	-
Gesundheit .....	-	-	-	-	-	-	-	-	-	-	-	-
Körperpflege .....	-	-	-	-	-	-	-	-	-	-	-	-
Ernährung und Hauswirtschaft .....	10	-	-	4	4	2	-	-	-	-	-	-
Agrarwirtschaft .....	3	-	-	1	1	1	-	-	-	-	-	-
Sonstige Berufe .....	-	-	-	-	-	-	-	-	-	-	-	-
Berufsgrundschuljahr .....	-	-	-	-	-	-	-	-	-	-	-	-
Berufsvorbereitungsjahr .....	24	-	-	24	-	-	-	-	-	-	-	-
Berufsintegrationsvorklasse .....	-	-	-	-	-	-	-	-	-	-	-	-
Berufsintegrationsklasse .....	-	-	-	-	-	-	-	-	-	-	-	-
Sprachintensivklasse .....	-	-	-	-	-	-	-	-	-	-	-	-
Jugendliche ohne Ausbildungsvtr. ....	24	-	-	20	2	2	-	-	-	-	-	-
<b>Zusammen</b>	<b>88</b>	-	-	<b>61</b>	<b>19</b>	<b>8</b>	-	-	-	-	-	-
Kommunale Berufsschulen zur sonderpädagogischen Förderung												
Wirtschaft .....	8	-	-	2	2	1	-	-	2	-	1	-
Metalltechnik .....	13	-	-	2	2	5	2	1	-	1	-	-
Fahrzeugtechnik .....	3	-	-	1	-	-	1	-	1	-	-	-
Elektrotechnik .....	1	-	-	-	-	1	-	-	-	-	-	-
Bautechnik .....	-	-	-	-	-	-	-	-	-	-	-	-
Holztechnik .....	4	-	-	1	-	1	-	-	1	-	1	-
Bekleidung .....	1	-	-	-	-	-	-	-	-	-	1	-
Chemie .....	-	-	-	-	-	-	-	-	-	-	-	-
Drucktechnik .....	5	-	-	1	1	1	-	-	-	-	2	-
Farb- und Raumgestaltung .....	5	-	-	2	-	1	-	-	1	-	-	1
Gesundheit .....	-	-	-	-	-	-	-	-	-	-	-	-
Körperpflege .....	-	-	-	-	-	-	-	-	-	-	-	-
Ernährung und Hauswirtschaft .....	7	-	-	1	-	4	-	-	2	-	-	-
Agrarwirtschaft .....	4	-	-	1	-	1	-	-	2	-	-	-
Sonstige Berufe .....	4	-	-	1	2	1	-	-	-	-	-	-
Berufsgrundschuljahr .....	-	-	-	-	-	-	-	-	-	-	-	-
Berufsvorbereitungsjahr .....	-	-	-	-	-	-	-	-	-	-	-	-
Berufsintegrationsvorklasse .....	1	1	-	-	-	-	-	-	-	-	-	-
Berufsintegrationsklasse .....	1	-	1	-	-	-	-	-	-	-	-	-
Sprachintensivklasse .....	-	-	-	-	-	-	-	-	-	-	-	-
Jugendliche ohne Ausbildungsvtr. ....	8	-	-	8	-	-	-	-	-	-	-	-
<b>Zusammen</b>	<b>65</b>	<b>1</b>	<b>1</b>	<b>20</b>	<b>7</b>	<b>16</b>	<b>3</b>	<b>1</b>	<b>9</b>	<b>1</b>	<b>5</b>	<b>1</b>

\* Abweichungen gegenüber anderen Tabellen beruhen auf der differenzierten Auswertungssystematik.

1) F1 = Berufsintegrationsvorklasse 1. Jahr / Sprachintensivklasse.

2) F2 = Berufsintegrationsklasse 2. Jahr.

Berufsschulen zur sonderpädagogischen Förderung in Bayern 2017/18 - Klassen

**Noch: 3.10. Klassen nach Berufsfeldern und Jahrgangsstufen\***

Berufsfeld	Klassen insgesamt	davon in										
		Jahrgangsstufe						kombinierten Jahrgangsstufen				
		F1 <sup>2)</sup>	F2 <sup>3)</sup>	10	11	12	13	10/11	11/12	12/13	10/11/12	sonstige
Private Berufsschulen zur sonderpädagogischen Förderung												
Wirtschaft .....	144	-	-	58	55	24	-	5	2	-	-	-
Metalltechnik .....	110	-	-	28	28	22	17	3	1	7	-	4
Fahrzeugtechnik .....	32	-	-	7	9	7	7	-	1	1	-	-
Elektrotechnik .....	13	-	-	4	2	3	-	-	1	-	1	2
Bautechnik .....	37	-	-	11	13	10	-	-	-	-	2	1
Holztechnik .....	49	-	-	7	17	18	-	4	2	1	-	-
Bekleidung .....	1	-	-	1	-	-	-	-	-	-	-	-
Chemie .....	-	-	-	-	-	-	-	-	-	-	-	-
Drucktechnik .....	2	-	-	1	-	-	-	-	-	-	-	1
Farb- und Raumgestaltung .....	74	-	-	25	19	21	-	4	3	-	2	-
Gesundheit .....	-	-	-	-	-	-	-	-	-	-	-	-
Körperpflege .....	31	-	-	12	8	9	-	-	2	-	-	-
Ernährung und Hauswirtschaft .....	177	-	-	52	56	48	-	7	6	-	5	3
Agrarwirtschaft .....	57	-	-	13	20	16	-	-	2	1	3	2
Sonstige Berufe .....	27	-	-	8	4	7	1	3	1	1	1	1
Berufsgrundschuljahr .....	12	-	-	12	-	-	-	-	-	-	-	-
Berufsvorbereitungsjahr .....	180	-	-	180	-	-	-	-	-	-	-	-
Berufsintegrationsvorklasse .....	2	2	-	-	-	-	-	-	-	-	-	-
Berufsintegrationsklasse .....	3	-	3	-	-	-	-	-	-	-	-	-
Sprachintensivklasse .....	-	-	-	-	-	-	-	-	-	-	-	-
Jugendliche ohne Ausbildungsvtr. ....	162	-	-	135	8	10	-	1	1	-	5	2
<b>Zusammen</b>	<b>1 113</b>	<b>2</b>	<b>3</b>	<b>554</b>	<b>239</b>	<b>195</b>	<b>25</b>	<b>27</b>	<b>22</b>	<b>11</b>	<b>19</b>	<b>16</b>
Berufsschulen zur sonderpädagogischen Förderung insgesamt												
Wirtschaft .....	167	-	-	68	64	25	-	5	4	-	1	-
Metalltechnik .....	130	-	-	32	33	29	19	4	1	8	-	4
Fahrzeugtechnik .....	35	-	-	8	9	7	8	-	2	1	-	-
Elektrotechnik .....	14	-	-	4	2	4	-	-	1	-	1	2
Bautechnik .....	37	-	-	11	13	10	-	-	-	-	2	1
Holztechnik .....	55	-	-	9	18	19	-	4	3	1	1	-
Bekleidung .....	2	-	-	1	-	-	-	-	-	-	1	-
Chemie .....	-	-	-	-	-	-	-	-	-	-	-	-
Drucktechnik .....	7	-	-	2	1	1	-	-	-	-	2	1
Farb- und Raumgestaltung .....	82	-	-	28	20	23	-	4	4	-	2	1
Gesundheit .....	-	-	-	-	-	-	-	-	-	-	-	-
Körperpflege .....	31	-	-	12	8	9	-	-	2	-	-	-
Ernährung und Hauswirtschaft .....	194	-	-	57	60	54	-	7	8	-	5	3
Agrarwirtschaft .....	64	-	-	15	21	18	-	-	4	1	3	2
Sonstige Berufe .....	31	-	-	9	6	8	1	3	1	1	1	1
Berufsgrundschuljahr .....	12	-	-	12	-	-	-	-	-	-	-	-
Berufsvorbereitungsjahr .....	204	-	-	204	-	-	-	-	-	-	-	-
Berufsintegrationsvorklasse .....	3	3	-	-	-	-	-	-	-	-	-	-
Berufsintegrationsklasse .....	4	-	4	-	-	-	-	-	-	-	-	-
Sprachintensivklasse .....	-	-	-	-	-	-	-	-	-	-	-	-
Jugendliche ohne Ausbildungsvtr. ....	194	-	-	163	10	12	-	1	1	-	5	2
<b>Insgesamt</b>	<b>1 266</b>	<b>3</b>	<b>4</b>	<b>635</b>	<b>265</b>	<b>219</b>	<b>28</b>	<b>28</b>	<b>31</b>	<b>12</b>	<b>24</b>	<b>17</b>

\* Abweichungen gegenüber anderen Tabellen beruhen auf der differenzierten Auswertungssystematik.

1) F1 = Berufsintegrationsvorklasse 1. Jahr / Sprachintensivklasse.

2) F2 = Berufsintegrationsklasse 2. Jahr.

## Berufsschulen zur sonderpädagogischen Förderung in Bayern 2017/18 - Schüler

## 4.1. Schüler nach Jahrgangsstufen

Gebiet	Schul-träger	Schüler	davon in Jahrgangsstufe													
			F1 <sup>1)</sup>			F2 <sup>2)</sup>			10		11		12		13	
			ins-gesamt	zu-sammen	männ-lich	zu-sammen	männ-lich	zu-sammen	männ-lich	zu-sammen	männ-lich	zu-sammen	männ-lich	zu-sammen	männ-lich	
Oberbayern .....	staatl.	-	-	-	-	-	-	-	-	-	-	-	-	-		
	komm.	177	9	7	7	4	68	44	45	26	38	20	10	8		
	privat	4 253	26	22	-	-	2 131	1 450	1 078	777	863	629	155	150		
	zusam.	4 430	35	29	7	4	2 199	1 494	1 123	803	901	649	165	158		
Niederbayern ...	staatl.	-	-	-	-	-	-	-	-	-	-	-	-	-		
	komm.	-	-	-	-	-	-	-	-	-	-	-	-	-		
	privat	1 090	-	-	-	-	555	402	291	216	214	155	30	30		
	zusam.	1 090	-	-	-	-	555	402	291	216	214	155	30	30		
Oberpfalz .....	staatl.	-	-	-	-	-	-	-	-	-	-	-	-	-		
	komm.	-	-	-	-	-	-	-	-	-	-	-	-	-		
	privat	1 076	-	-	-	-	645	421	207	159	193	152	31	31		
	zusam.	1 076	-	-	-	-	645	421	207	159	193	152	31	31		
Oberfranken ....	staatl.	59	-	-	-	-	56	29	-	-	3	3	-	-		
	komm.	-	-	-	-	-	-	-	-	-	-	-	-	-		
	privat	751	-	-	7	6	446	276	170	106	111	71	17	16		
	zusam.	810	-	-	7	6	502	305	170	106	114	74	17	16		
Mittelfranken ...	staatl.	1 064	-	-	-	-	749	487	235	153	80	51	-	-		
	komm.	289	-	-	-	-	91	60	64	41	123	79	11	10		
	privat	584	-	-	-	-	390	249	91	55	91	60	12	11		
	zusam.	1 937	-	-	-	-	1 230	796	390	249	294	190	23	21		
Unterfranken ...	staatl.	-	-	-	-	-	-	-	-	-	-	-	-	-		
	komm.	-	-	-	-	-	-	-	-	-	-	-	-	-		
	privat	1 476	-	-	29	25	932	586	289	188	193	108	33	31		
	zusam.	1 476	-	-	29	25	932	586	289	188	193	108	33	31		
Schwaben .....	staatl.	-	-	-	-	-	-	-	-	-	-	-	-	-		
	komm.	-	-	-	-	-	-	-	-	-	-	-	-	-		
	privat	2 447	-	-	-	-	1 280	809	680	436	463	306	24	24		
	zusam.	2 447	-	-	-	-	1 280	809	680	436	463	306	24	24		
<b>Bayern</b>	staatl.	<b>1 123</b>	-	-	-	-	<b>805</b>	<b>516</b>	<b>235</b>	<b>153</b>	<b>83</b>	<b>54</b>	-	-		
	komm.	<b>466</b>	<b>9</b>	<b>7</b>	<b>7</b>	<b>4</b>	<b>159</b>	<b>104</b>	<b>109</b>	<b>67</b>	<b>161</b>	<b>99</b>	<b>21</b>	<b>18</b>		
	privat	<b>11 677</b>	<b>26</b>	<b>22</b>	<b>36</b>	<b>31</b>	<b>6 379</b>	<b>4 193</b>	<b>2 806</b>	<b>1 937</b>	<b>2 128</b>	<b>1 481</b>	<b>302</b>	<b>293</b>		
	insges.	<b>13 266</b>	<b>35</b>	<b>29</b>	<b>43</b>	<b>35</b>	<b>7 343</b>	<b>4 813</b>	<b>3 150</b>	<b>2 157</b>	<b>2 372</b>	<b>1 634</b>	<b>323</b>	<b>311</b>		

1) F1 = Berufsintegrationsvorklasse 1. Jahr / Sprachintensivklasse.

2) F2 = Berufsintegrationsklasse 2. Jahr.

Berufsschulen zur sonderpädagogischen Förderung in Bayern 2017/18 - Schüler

4.2. Schüler nach Alter, Geschlecht und Schulträger

Alter	Geschlecht	Schüler insgesamt	davon an		
			staatlichen	kommunalen	privaten
			Berufsschulen zur sonderpädagogischen Förderung		
15 Jahre oder jünger .....	zusammen	637	58	6	573
	männlich	418	35	5	378
16 Jahre .....	zusammen	2 139	278	19	1 842
	männlich	1 378	177	15	1 186
17 Jahre .....	zusammen	2 806	296	51	2 459
	männlich	1 875	185	35	1 655
18 Jahre .....	zusammen	2 446	230	67	2 149
	männlich	1 693	151	42	1 500
19 Jahre .....	zusammen	1 976	115	106	1 755
	männlich	1 375	81	67	1 227
20 Jahre .....	zusammen	1 249	68	85	1 096
	männlich	845	42	56	747
21 Jahre .....	zusammen	707	43	47	617
	männlich	483	31	28	424
22 Jahre .....	zusammen	370	12	24	334
	männlich	251	6	13	232
23 Jahre .....	zusammen	243	6	16	221
	männlich	161	5	9	147
24 Jahre .....	zusammen	183	12	12	159
	männlich	132	7	9	116
25 Jahre .....	zusammen	122	-	6	116
	männlich	85	-	2	83
26 Jahre .....	zusammen	88	-	3	85
	männlich	59	-	3	56
27 Jahre .....	zusammen	67	1	3	63
	männlich	50	-	2	48
28 Jahre .....	zusammen	46	2	5	39
	männlich	31	1	3	27
29 Jahre .....	zusammen	42	1	5	36
	männlich	31	1	3	27
30 Jahre .....	zusammen	30	1	4	25
	männlich	24	1	3	20
31 Jahre oder älter .....	zusammen	115	-	7	108
	männlich	88	-	4	84
	<b>Insgesamt</b>	<b>13 266</b>	<b>1 123</b>	<b>466</b>	<b>11 677</b>
	<b>männlich</b>	<b>8 979</b>	<b>723</b>	<b>299</b>	<b>7 957</b>

## 4.3. Schüler nach Religionszugehörigkeit

Gebiet	Schul-träger	Schüler insgesamt	davon								
			röm.-katholisch	evangelisch	islamisch	israelitisch	orthodox	neuep-ostolisch	mit		
									Religionszugehörigkeit		
		sonstiger <sup>1)</sup>		ohne							
Oberbayern .....	staatl.	-	-	-	-	-	-	-	-	-	-
	komm.	177	87	29	30	-	5	-	2	24	
	privat	4 253	2 057	504	818	12	153	5	142	562	
	zusam.	4 430	2 144	533	848	12	158	5	144	586	
Niederbayern .....	staatl.	-	-	-	-	-	-	-	-	-	
	komm.	-	-	-	-	-	-	-	-	-	
	privat	1 090	654	161	116	-	10	-	8	141	
	zusam.	1 090	654	161	116	-	10	-	8	141	
Oberpfalz .....	staatl.	-	-	-	-	-	-	-	-	-	
	komm.	-	-	-	-	-	-	-	-	-	
	privat	1 076	650	140	140	1	31	-	13	101	
	zusam.	1 076	650	140	140	1	31	-	13	101	
Oberfranken .....	staatl.	59	12	29	10	-	3	-	-	5	
	komm.	-	-	-	-	-	-	-	-	-	
	privat	751	269	287	59	-	3	4	9	120	
	zusam.	810	281	316	69	-	6	4	9	125	
Mittelfranken .....	staatl.	1 064	244	463	208	-	23	2	6	118	
	komm.	289	99	95	28	1	10	1	6	49	
	privat	584	215	207	52	-	9	1	6	94	
	zusam.	1 937	558	765	288	1	42	4	18	261	
Unterfranken .....	staatl.	-	-	-	-	-	-	-	-	-	
	komm.	-	-	-	-	-	-	-	-	-	
	privat	1 476	666	357	203	-	24	1	24	201	
	zusam.	1 476	666	357	203	-	24	1	24	201	
Schwaben .....	staatl.	-	-	-	-	-	-	-	-	-	
	komm.	-	-	-	-	-	-	-	-	-	
	privat	2 447	1 170	330	498	-	89	-	58	302	
	zusam.	2 447	1 170	330	498	-	89	-	58	302	
<b>Bayern</b>	staatl.	<b>1 123</b>	<b>256</b>	<b>492</b>	<b>218</b>	<b>-</b>	<b>26</b>	<b>2</b>	<b>6</b>	<b>123</b>	
	komm.	<b>466</b>	<b>186</b>	<b>124</b>	<b>58</b>	<b>1</b>	<b>15</b>	<b>1</b>	<b>8</b>	<b>73</b>	
	privat	<b>11 677</b>	<b>5 681</b>	<b>1 986</b>	<b>1 886</b>	<b>13</b>	<b>319</b>	<b>11</b>	<b>260</b>	<b>1 521</b>	
	insges.	<b>13 266</b>	<b>6 123</b>	<b>2 602</b>	<b>2 162</b>	<b>14</b>	<b>360</b>	<b>14</b>	<b>274</b>	<b>1 717</b>	

1) Einschließlich Zeugen Jehovas.

## 4.4. Schüler nach Teilnahme am Religionsunterricht

Gebiet	Schul-träger	Schüler ins-gesamt	davon nehmen am ... teil									
			katho-lischen	evange-lischen	ortho-doxen	sons-tigen	Ethikunterricht				weder am Religions-unterricht noch am Ethik-unterricht <sup>3)</sup>	
							wegen Ab-meldung von an der Schule an-gebotenem RU <sup>1)</sup>	wegen Religions-losigkeit	weil RU <sup>1)</sup> d. eig. Be-kenntnisses nicht ange-boten wird	Ethisches Handeln <sup>2)</sup>		
Religionsunterricht												
Oberbayern .....	staatl.	-	-	-	-	-	-	-	-	-	-	-
	komm.	177	48	30	-	-	4	19	60	16	-	-
	privat	4 253	1 741	123	3	-	156	378	989	26	-	837
	zusam.	4 430	1 789	153	3	-	160	397	1 049	42	-	837
Niederbayern .....	staatl.	-	-	-	-	-	-	-	-	-	-	-
	komm.	-	-	-	-	-	-	-	-	-	-	-
	privat	1 090	129	46	-	-	2	110	612	-	-	191
	zusam.	1 090	129	46	-	-	2	110	612	-	-	191
Oberpfalz .....	staatl.	-	-	-	-	-	-	-	-	-	-	-
	komm.	-	-	-	-	-	-	-	-	-	-	-
	privat	1 076	221	48	-	-	51	93	659	-	-	4
	zusam.	1 076	221	48	-	-	51	93	659	-	-	4
Oberfranken .....	staatl.	59	-	-	-	-	-	5	54	-	-	-
	komm.	-	-	-	-	-	-	-	-	-	-	-
	privat	751	224	131	-	-	-	104	172	7	-	113
	zusam.	810	224	131	-	-	-	109	226	7	-	113
Mittelfranken .....	staatl.	1 064	2	1	-	-	-	118	943	-	-	-
	komm.	289	59	161	-	-	-	7	62	-	-	-
	privat	584	135	134	-	-	-	29	141	-	-	145
	zusam.	1 937	196	296	-	-	-	154	1 146	-	-	145
Unterfranken .....	staatl.	-	-	-	-	-	-	-	-	-	-	-
	komm.	-	-	-	-	-	-	-	-	-	-	-
	privat	1 476	665	288	4	-	2	130	286	29	-	72
	zusam.	1 476	665	288	4	-	2	130	286	29	-	72
Schwaben .....	staatl.	-	-	-	-	-	-	-	-	-	-	-
	komm.	-	-	-	-	-	-	-	-	-	-	-
	privat	2 447	921	44	-	-	69	273	1 016	-	-	124
	zusam.	2 447	921	44	-	-	69	273	1 016	-	-	124
<b>Bayern</b>	<b>staatl.</b>	<b>1 123</b>	<b>2</b>	<b>1</b>	<b>-</b>	<b>-</b>	<b>-</b>	<b>123</b>	<b>997</b>	<b>-</b>	<b>-</b>	<b>-</b>
	<b>komm.</b>	<b>466</b>	<b>107</b>	<b>191</b>	<b>-</b>	<b>-</b>	<b>4</b>	<b>26</b>	<b>122</b>	<b>16</b>	<b>-</b>	<b>-</b>
	<b>privat</b>	<b>11 677</b>	<b>4 036</b>	<b>814</b>	<b>7</b>	<b>-</b>	<b>280</b>	<b>1 117</b>	<b>3 875</b>	<b>62</b>	<b>-</b>	<b>1 486</b>
	<b>insges.</b>	<b>13 266</b>	<b>4 145</b>	<b>1 006</b>	<b>7</b>	<b>-</b>	<b>284</b>	<b>1 266</b>	<b>4 994</b>	<b>78</b>	<b>-</b>	<b>1 486</b>

1) RU = Religionsunterricht.

2) Betrifft nur Berufsintegrations(vor)klassen und Sprachintensivklassen.

3) Einschließlich der Schüler, für die Ethik / Religion kein Pflichtfach ist.

## 4.5. Ausländische Schüler nach Staatsangehörigkeit und Geschlecht

Land der Staatsangehörigkeit	Ausländische Berufsschüler							davon an			
	im Regierungsbezirk							in Bayern	staatl.	komm.	privaten
	Ober-bayern	Nieder-bayern	Ober-pfalz	Ober-franken	Mittel-franken	Unter-franken	Schwa-ben		Berufsschulen zur sonderpäd. Förderung		
Insgesamt											
Europa .....	584	53	58	38	218	119	320	1 390	159	47	1 184
Albanien .....	7	2	1	-	4	2	7	23	3	-	20
Andorra .....	-	-	-	-	-	-	-	-	-	-	-
Belgien .....	1	-	-	-	1	-	-	2	1	-	1
Bosnien und Herzegowina .....	21	-	1	-	6	-	4	32	6	-	26
Bulgarien .....	43	4	10	1	5	1	5	69	5	1	63
Dänemark .....	7	-	-	-	-	-	-	7	-	-	7
Estland .....	-	-	-	-	-	-	-	-	-	-	-
Finnland .....	-	-	-	-	-	-	-	-	-	-	-
Frankreich .....	3	-	1	-	1	-	-	5	1	-	4
Griechenland .....	40	-	1	2	67	6	11	127	54	9	64
Irland .....	-	-	-	-	1	-	-	1	1	-	-
Island .....	-	-	-	-	-	-	-	-	-	-	-
Italien .....	61	4	4	6	26	16	50	167	17	8	142
Kosovo .....	60	5	3	1	5	5	17	96	4	2	90
Kroatien .....	22	1	1	1	2	1	9	37	1	-	36
Lettland .....	4	-	-	-	-	-	-	4	-	2	2
Liechtenstein .....	-	-	-	-	-	-	-	-	-	-	-
Litauen .....	2	-	-	-	1	-	-	3	-	1	2
Luxemburg .....	-	-	-	-	-	-	-	-	-	-	-
Malta .....	-	-	-	-	-	-	-	-	-	-	-
Mazedonien .....	18	2	3	-	1	2	5	31	1	-	30
Moldau, Republik .....	-	1	1	-	-	-	1	3	-	-	3
Monaco .....	-	-	-	-	-	-	-	-	-	-	-
Montenegro .....	2	-	-	-	1	-	-	3	1	-	2
Niederlande .....	5	-	-	-	-	-	-	5	-	-	5
Norwegen .....	-	-	-	-	-	-	-	-	-	-	-
Österreich .....	13	2	1	-	2	3	5	26	1	2	23
Polen .....	16	4	3	5	5	7	13	53	2	1	50
Portugal .....	12	2	-	1	2	1	4	22	2	-	20
Rumänien .....	35	2	4	2	11	10	21	85	5	4	76
Russische Föderation .....	1	4	3	2	3	6	8	27	2	-	25
San Marino .....	-	-	-	-	-	-	-	-	-	-	-
Schweden .....	1	-	-	-	1	-	-	2	1	-	1
Schweiz .....	2	-	-	-	-	1	-	3	-	-	3
Serbien .....	29	3	1	-	13	2	15	63	11	2	50
Slowakei .....	5	2	1	6	1	-	-	15	1	-	14
Slowenien .....	3	-	-	-	-	1	1	5	-	-	5
Spanien .....	5	-	2	-	1	3	7	18	1	-	17
Tschechische Republik .....	-	3	4	3	5	2	1	18	5	-	13
Türkei .....	150	7	9	8	50	45	125	394	32	15	347
Ukraine .....	5	1	4	-	1	3	3	17	-	-	17
Ungarn .....	10	4	-	-	2	1	6	23	1	-	22
Vereinigtes Königreich .....	1	-	-	-	-	1	2	4	-	-	4
Weißrussland .....	-	-	-	-	-	-	-	-	-	-	-
Zypern .....	-	-	-	-	-	-	-	-	-	-	-
Amerika .....	26	1	4	2	3	11	8	55	1	1	53
Brasilien .....	3	1	2	1	-	2	3	12	-	1	11
Chile .....	1	-	-	1	-	-	-	2	-	-	2
Kanada .....	2	-	-	-	-	-	-	2	-	-	2
Vereinigte Staaten .....	5	-	1	-	2	3	2	13	-	-	13
Übriges Amerika .....	15	-	1	-	1	6	3	26	1	-	25
Afrika .....	209	9	43	17	13	45	106	442	11	6	425
Ägypten .....	4	-	2	-	-	-	1	7	-	-	7
Äthiopien .....	7	-	9	1	1	5	4	27	1	-	26
Algerien .....	-	-	-	-	-	-	1	1	-	-	1
Elfenbeinküste .....	2	-	-	-	-	-	1	3	-	-	3
Eritrea .....	25	-	16	-	-	-	-	41	-	-	41
Gambia .....	3	-	1	1	-	4	4	13	-	-	13
Ghana .....	2	-	-	-	2	-	1	5	2	-	3
Guinea .....	1	-	-	-	-	1	2	4	-	-	4
Kamerun .....	-	1	-	1	-	-	-	2	-	-	2
Libyen .....	-	-	-	-	-	-	1	1	-	-	1
Mali .....	10	2	1	-	-	2	5	20	-	-	20
Marokko .....	3	-	-	-	1	-	-	4	1	-	3
Nigeria .....	20	-	-	-	1	-	9	30	1	-	29
Senegal .....	10	-	-	-	-	-	2	12	-	-	12
Sierra Leone .....	7	-	-	2	-	-	2	11	-	-	11
Somalia .....	44	4	3	2	1	18	14	86	-	2	84
Sudan .....	2	-	-	1	-	-	1	4	-	-	4
Tunesien .....	3	1	-	-	-	-	-	4	-	-	4
Übriges Afrika .....	66	1	11	9	7	15	58	167	6	4	157

## 4.5. Ausländische Schüler nach Staatsangehörigkeit und Geschlecht

Land der Staatsangehörigkeit	Ausländische Berufsschüler							davon an			
	im Regierungsbezirk							in Bayern	staatl.	komm.	privaten
	Ober- bayern	Nieder- bayern	Ober- pfalz	Ober- franken	Mittel- franken	Unter- franken	Schwa- ben		Berufsschulen zur sonderpäd. Förderung		
Noch: Insgesamt											
Asien .....	371	73	95	27	46	71	170	853	32	17	804
Afghanistan .....	199	60	41	13	12	36	90	451	12	7	432
Armenien .....	-	-	-	-	1	-	-	1	-	-	1
Aserbajdschan .....	-	-	-	-	3	-	-	3	-	1	2
Bangladesch .....	-	1	-	-	-	-	1	2	-	-	2
China .....	2	-	-	-	1	-	-	3	1	-	2
Georgien .....	4	-	-	-	-	-	-	4	-	-	4
Indien .....	1	-	-	-	-	1	-	2	-	-	2
Indonesien .....	-	-	-	-	-	-	-	-	-	-	-
Irak .....	80	4	14	4	12	6	31	151	8	2	141
Iran, Islamische Republik .....	10	-	-	1	2	2	5	20	1	-	19
Israel .....	1	-	-	-	-	-	1	2	-	-	2
Japan .....	-	-	-	-	-	-	-	-	-	-	-
Jemen .....	-	-	-	-	-	-	-	-	-	-	-
Jordanien .....	1	-	-	-	-	-	-	1	-	-	1
Korea, Dem. Volksrepublik .....	-	-	-	-	-	-	-	-	-	-	-
Korea, Republik .....	-	-	-	-	-	-	-	-	-	-	-
Libanon .....	-	-	-	1	-	-	1	2	-	-	2
Mongolei .....	-	-	-	-	-	-	-	-	-	-	-
Pakistan .....	10	-	2	-	-	1	8	21	-	-	21
Philippinen .....	1	-	-	-	-	-	-	1	-	-	1
Sri Lanka .....	2	-	-	-	-	-	1	3	-	-	3
Syrien, Arabische Republik .....	43	6	37	8	9	19	23	145	7	6	132
Tadschikistan .....	-	-	-	-	-	-	-	-	-	-	-
Thailand .....	5	2	-	-	1	1	3	12	1	-	11
Vietnam .....	4	-	-	-	2	1	1	8	-	1	7
Übriges Asien <sup>1)</sup> .....	8	-	1	-	3	4	5	21	2	-	19
Australien .....	3	-	-	-	-	-	1	4	-	-	4
Australien .....	3	-	-	-	-	-	1	4	-	-	4
Neuseeland .....	-	-	-	-	-	-	-	-	-	-	-
Übriges Australien / Ozeanien ..	-	-	-	-	-	-	-	-	-	-	-
Staatenlos .....	1	-	-	-	-	-	-	1	-	-	1
Ungeklärt .....	-	-	-	-	-	-	-	-	-	-	-
<b>Insgesamt</b>	<b>1 194</b>	<b>136</b>	<b>200</b>	<b>84</b>	<b>280</b>	<b>246</b>	<b>605</b>	<b>2 745</b>	<b>203</b>	<b>71</b>	<b>2 471</b>

1) Einschl. Teilgebiete der ehemaligen Sowjetunion.



## Noch: 4.5. Ausländische Schüler nach Staatsangehörigkeit und Geschlecht

Land der Staatsangehörigkeit	Ausländische Berufsschüler							davon an			
	im Regierungsbezirk							in Bayern	staatl.	komm.	privaten
	Ober-bayern	Nieder-bayern	Ober-pfalz	Ober-franken	Mittel-franken	Unter-franken	Schwa-ben		Berufsschulen zur sonderpäd. Förderung		
	darunter männlich										
Europa .....	410	36	35	26	135	75	189	906	94	31	781
Albanien .....	6	1	1	-	1	1	3	13	1	-	12
Andorra .....	-	-	-	-	-	-	-	-	-	-	-
Belgien .....	1	-	-	-	1	-	-	2	1	-	1
Bosnien und Herzegowina .....	17	-	1	-	5	-	3	26	5	-	21
Bulgarien .....	36	2	3	1	5	1	1	49	5	1	43
Dänemark .....	6	-	-	-	-	-	-	6	-	-	6
Estland .....	-	-	-	-	-	-	-	-	-	-	-
Finnland .....	-	-	-	-	-	-	-	-	-	-	-
Frankreich .....	1	-	-	-	-	-	-	1	-	-	1
Griechenland .....	23	-	1	1	40	4	6	75	30	6	39
Irland .....	-	-	-	-	-	-	-	-	-	-	-
Island .....	-	-	-	-	-	-	-	-	-	-	-
Italien .....	43	2	4	4	17	7	29	106	10	5	91
Kosovo .....	45	3	2	-	3	3	7	63	2	2	59
Kroatien .....	14	1	-	1	-	1	5	22	-	-	22
Lettland .....	3	-	-	-	-	-	-	3	-	1	2
Liechtenstein .....	-	-	-	-	-	-	-	-	-	-	-
Litauen .....	-	-	-	-	1	-	-	1	-	1	-
Luxemburg .....	-	-	-	-	-	-	-	-	-	-	-
Malta .....	-	-	-	-	-	-	-	-	-	-	-
Mazedonien .....	14	2	3	-	1	2	2	24	1	-	23
Moldau, Republik .....	-	1	1	-	-	-	-	2	-	-	2
Monaco .....	-	-	-	-	-	-	-	-	-	-	-
Montenegro .....	1	-	-	-	-	-	-	1	-	-	1
Niederlande .....	4	-	-	-	-	-	-	4	-	-	4
Norwegen .....	-	-	-	-	-	-	-	-	-	-	-
Österreich .....	9	1	1	-	1	2	2	16	1	1	14
Polen .....	9	3	3	4	4	4	9	36	2	1	33
Portugal .....	5	2	-	1	2	1	3	14	2	-	12
Rumänien .....	23	1	3	1	8	8	12	56	2	3	51
Russische Föderation .....	1	3	2	1	2	5	2	16	1	-	15
San Marino .....	-	-	-	-	-	-	-	-	-	-	-
Schweden .....	1	-	-	-	-	-	-	1	-	-	1
Schweiz .....	2	-	-	-	-	-	-	2	-	-	2
Serbien .....	21	3	-	-	8	-	10	42	6	1	35
Slowakei .....	3	-	1	4	1	-	-	9	1	-	8
Slowenien .....	2	-	-	-	-	-	1	3	-	-	3
Spanien .....	5	-	1	-	-	2	6	14	-	-	14
Tschechische Republik .....	-	2	1	2	4	1	1	11	4	-	7
Türkei .....	106	4	4	6	31	30	80	261	20	9	232
Ukraine .....	4	1	3	-	-	2	2	12	-	-	12
Ungarn .....	5	4	-	-	-	1	4	14	-	-	14
Vereinigtes Königreich .....	-	-	-	-	-	-	1	1	-	-	1
Weißrussland .....	-	-	-	-	-	-	-	-	-	-	-
Zypern .....	-	-	-	-	-	-	-	-	-	-	-
Amerika .....	19	1	3	-	2	6	3	34	-	1	33
Brasilien .....	2	1	2	-	-	2	1	8	-	1	7
Chile .....	-	-	-	-	-	-	-	-	-	-	-
Kanada .....	2	-	-	-	-	-	-	2	-	-	2
Vereinigte Staaten .....	4	-	-	-	2	2	-	8	-	-	8
Übriges Amerika .....	11	-	1	-	-	2	2	16	-	-	16
Afrika .....	186	8	36	15	9	38	85	377	7	6	364
Ägypten .....	4	-	2	-	-	-	1	7	-	-	7
Äthiopien .....	3	-	8	1	1	4	3	20	1	-	19
Algerien .....	-	-	-	-	-	-	1	1	-	-	1
Elfenbeinküste .....	2	-	-	-	-	-	1	3	-	-	3
Eritrea .....	24	-	16	-	-	-	-	40	-	-	40
Gambia .....	3	-	1	1	-	3	3	11	-	-	11
Ghana .....	2	-	-	-	1	-	-	3	1	-	2
Guinea .....	1	-	-	-	-	1	2	4	-	-	4
Kamerun .....	-	1	-	1	-	-	-	2	-	-	2
Libyen .....	-	-	-	-	-	-	1	1	-	-	1
Mali .....	10	2	1	-	-	2	5	20	-	-	20
Marokko .....	3	-	-	-	-	-	-	3	-	-	3
Nigeria .....	19	-	-	-	-	-	-	7	-	-	26
Senegal .....	10	-	-	-	-	-	2	12	-	-	12
Sierra Leone .....	6	-	-	2	-	-	2	10	-	-	10
Somalia .....	39	3	2	2	1	13	10	70	-	2	68
Sudan .....	2	-	-	-	-	-	1	3	-	-	3
Tunesien .....	3	1	-	-	-	-	-	4	-	-	4
Übriges Afrika .....	55	1	6	8	6	15	46	137	5	4	128

## Noch: 4.5. Ausländische Schüler nach Staatsangehörigkeit und Geschlecht

Land der Staatsangehörigkeit	Ausländische Berufsschüler							davon an			
	im Regierungsbezirk							in Bayern	staatl.	komm.	privaten
	Ober- bayern	Nieder- bayern	Ober- pfalz	Ober- franken	Mittel- franken	Unter- franken	Schwa- ben		Berufsschulen zur sonderpäd. Förderung		
Noch: darunter männlich											
Asien .....	330	70	92	21	36	60	144	753	27	12	714
Afghanistan .....	192	60	41	12	11	28	86	430	12	4	414
Armenien .....	-	-	-	-	1	-	-	1	-	-	1
Aserbaidshan .....	-	-	-	-	1	-	-	1	-	-	1
Bangladesch .....	-	1	-	-	-	-	1	2	-	-	2
China .....	1	-	-	-	1	-	-	2	1	-	1
Georgien .....	2	-	-	-	-	-	-	2	-	-	2
Indien .....	1	-	-	-	-	1	-	2	-	-	2
Indonesien .....	-	-	-	-	-	-	-	-	-	-	-
Irak .....	61	2	12	3	9	6	17	110	6	2	102
Iran, Islamische Republik .....	9	-	-	1	1	2	5	18	-	-	18
Israel .....	1	-	-	-	-	-	1	2	-	-	2
Japan .....	-	-	-	-	-	-	-	-	-	-	-
Jemen .....	-	-	-	-	-	-	-	-	-	-	-
Jordanien .....	1	-	-	-	-	-	-	1	-	-	1
Korea, Dem. Volksrepublik .....	-	-	-	-	-	-	-	-	-	-	-
Korea, Republik .....	-	-	-	-	-	-	-	-	-	-	-
Libanon .....	-	-	-	-	-	-	1	1	-	-	1
Mongolei .....	-	-	-	-	-	-	-	-	-	-	-
Pakistan .....	10	-	2	-	-	1	8	21	-	-	21
Philippinen .....	1	-	-	-	-	-	-	1	-	-	1
Sri Lanka .....	1	-	-	-	-	-	1	2	-	-	2
Syrien, Arabische Republik .....	40	5	36	5	8	17	19	130	6	5	119
Tadschikistan .....	-	-	-	-	-	-	-	-	-	-	-
Thailand .....	2	2	-	-	1	-	2	7	1	-	6
Vietnam .....	2	-	-	-	1	1	1	5	-	1	4
Übriges Asien <sup>1)</sup> .....	6	-	1	-	2	4	2	15	1	-	14
Australien .....	3	-	-	-	-	-	1	4	-	-	4
Australien .....	3	-	-	-	-	-	1	4	-	-	4
Neuseeland .....	-	-	-	-	-	-	-	-	-	-	-
Übriges Australien / Ozeanien ..	-	-	-	-	-	-	-	-	-	-	-
Staatenlos .....	-	-	-	-	-	-	-	-	-	-	-
Ungeklärt .....	-	-	-	-	-	-	-	-	-	-	-
<b>Zusammen</b>	<b>948</b>	<b>115</b>	<b>166</b>	<b>62</b>	<b>182</b>	<b>179</b>	<b>422</b>	<b>2 074</b>	<b>128</b>	<b>50</b>	<b>1 896</b>

1) Einschl. Teilgebiete der ehemaligen Sowjetunion.

## 4.6. Schüler nach schulischer Vorbildung

Schulische Vorbildung	Schüler			davon an					
				staatlichen		kommunalen		privaten	
	insgesamt	männlich	ausländisch	Berufsschulen zur sonderpädagogischen Förderung					
	insgesamt	männlich	ausländisch	zusammen	männlich	zusammen	männlich	zusammen	männlich
Insgesamt									
Erfüllte Vollzeitschulpflicht ohne Abschluss <sup>1)</sup>	1 894	1 386	670	23	15	68	47	1 803	1 324
Abschluss im Bildungsgang des									
Förderschwerpunktes Lernen <sup>2)</sup>	4 896	3 092	720	1 071	688	94	64	3 731	2 340
Abschluss der Mittelschule	5 445	3 695	789	27	18	218	129	5 200	3 548
mit erfolgreichem	4 759	3 218	736	27	18	136	75	4 596	3 125
mit qualifizierendem	686	477	53	-	-	82	54	604	423
Mittlerer Schulabschluss	425	282	11	1	1	70	45	354	236
Fachhochschulreife	19	12	1	-	-	3	2	16	10
mit fachgebundener	-	-	-	-	-	-	-	-	-
mit allgemeiner	19	12	1	-	-	3	2	16	10
Hochschulreife	34	26	1	-	-	7	6	27	20
mit fachgebundener	2	2	-	-	-	-	-	2	2
mit allgemeiner	32	24	1	-	-	7	6	25	18
Sonstiger allgemein bildender Abschluss	553	486	553	1	1	6	6	546	479
<b>Insgesamt  </b>	<b>13 266</b>	<b>8 979</b>	<b>2 745</b>	<b>1 123</b>	<b>723</b>	<b>466</b>	<b>299</b>	<b>11 677</b>	<b>7 957</b>
Neuaufnahmen in Jahrgangsstufe 10									
Erfüllte Vollzeitschulpflicht ohne Abschluss	727	514	208	19	13	19	13	689	488
Abschluss im Bildungsgang des									
Förderschwerpunktes Lernen <sup>2)</sup>	2 054	1 261	277	594	388	7	4	1 453	869
Abschluss der Mittelschule	1 484	979	215	10	8	45	28	1 429	943
mit erfolgreichem	1 315	870	200	10	8	32	22	1 273	840
mit qualifizierendem	169	109	15	-	-	13	6	156	103
Mittlerer Schulabschluss	126	85	1	-	-	14	8	112	77
Fachhochschulreife	8	5	-	-	-	3	2	5	3
mit fachgebundener	-	-	-	-	-	-	-	-	-
mit allgemeiner	8	5	-	-	-	3	2	5	3
Hochschulreife	11	7	1	-	-	2	1	9	6
mit fachgebundener	-	-	-	-	-	-	-	-	-
mit allgemeiner	11	7	1	-	-	2	1	9	6
Sonstiger allgemein bildender Abschluss	141	116	141	1	1	-	-	140	115
<b>Zusammen  </b>	<b>4 551</b>	<b>2 967</b>	<b>843</b>	<b>624</b>	<b>410</b>	<b>90</b>	<b>56</b>	<b>3 837</b>	<b>2 501</b>
Neuaufnahmen in Jahrgangsstufe 11									
Erfüllte Vollzeitschulpflicht ohne Abschluss	20	16	7	-	-	-	-	20	16
Abschluss im Bildungsgang des									
Förderschwerpunktes Lernen <sup>2)</sup>	37	20	12	8	4	-	-	29	16
Abschluss der Mittelschule	37	21	11	-	-	-	-	37	21
mit erfolgreichem	31	18	10	-	-	-	-	31	18
mit qualifizierendem	6	3	1	-	-	-	-	6	3
Mittlerer Schulabschluss	1	-	-	-	-	-	-	1	-
Fachhochschulreife	1	1	-	-	-	-	-	1	1
mit fachgebundener	-	-	-	-	-	-	-	-	-
mit allgemeiner	1	1	-	-	-	-	-	1	1
Hochschulreife	-	-	-	-	-	-	-	-	-
mit fachgebundener	-	-	-	-	-	-	-	-	-
mit allgemeiner	-	-	-	-	-	-	-	-	-
Sonstiger allgemein bildender Abschluss	5	4	5	-	-	-	-	5	4
<b>Zusammen  </b>	<b>101</b>	<b>62</b>	<b>35</b>	<b>8</b>	<b>4</b>	<b>-</b>	<b>-</b>	<b>93</b>	<b>58</b>

1) Einschließlich ohne Schulabschluss-Nachweis (gilt nur für Berufsintegrations(vor)klassen und Sprachintensivklassen).

2) Einschließlich Abschlussprüfung gemäß § 57 a Abs. 3 VSO-F.

## 4.7. Schüler nach ISCED-Bildungsbereich

Gebiet	Schul-träger	Schüler ins-gesamt	davon nach ISCED <sup>1)</sup> - Bildungsbereich			
			Sekundar-bereich I	Sekundarbereich II		Post-sekundärer, nicht-tertiärer Bereich
				allgemein bildend	beruflich	beruflich
			ISCED 2	ISCED 3	ISCED 3	ISCED 4
Oberbayern .....	staatlich	-	-	-	-	-
	kommunal	177	38	2	130	7
	privat	4 253	1 339	-	2 898	16
	zusammen	4 430	1 377	2	3 028	23
Niederbayern .....	staatlich	-	-	-	-	-
	kommunal	-	-	-	-	-
	privat	1 090	254	-	827	9
	zusammen	1 090	254	-	827	9
Oberpfalz .....	staatlich	-	-	-	-	-
	kommunal	-	-	-	-	-
	privat	1 076	401	1	674	-
	zusammen	1 076	401	1	674	-
Oberfranken .....	staatlich	59	56	-	3	-
	kommunal	-	-	-	-	-
	privat	751	282	-	468	1
	zusammen	810	338	-	471	1
Mittelfranken .....	staatlich	1 064	615	-	449	-
	kommunal	289	49	-	236	4
	privat	584	299	4	271	10
	zusammen	1 937	963	4	956	14
Unterfranken .....	staatlich	-	-	-	-	-
	kommunal	-	-	-	-	-
	privat	1 476	745	2	725	4
	zusammen	1 476	745	2	725	4
Schwaben .....	staatlich	-	-	-	-	-
	kommunal	-	-	-	-	-
	privat	2 447	854	-	1 592	1
	zusammen	2 447	854	-	1 592	1
<b>Bayern</b>	<b>staatlich</b>	<b>1 123</b>	<b>671</b>	<b>-</b>	<b>452</b>	<b>-</b>
	<b>kommunal</b>	<b>466</b>	<b>87</b>	<b>2</b>	<b>366</b>	<b>11</b>
	<b>privat</b>	<b>11 677</b>	<b>4 174</b>	<b>7</b>	<b>7 455</b>	<b>41</b>
	<b>insgesamt</b>	<b>13 266</b>	<b>4 932</b>	<b>9</b>	<b>8 273</b>	<b>52</b>

1) ISCED = International Standard Classification of Education.

## Berufsschulen zur sonderpädagogischen Förderung in Bayern 2017/18 - Schüler

## 4.8. Schüler nach wöchentlich erteilten Unterrichtsstunden

Gebiet	Schul- träger	Schüler ins- gesamt	davon Schüler in Klassen mit											
			weniger als 5	5	6	7	8	9	10	11	12	13 bis 29	30 oder mehr	
Wochenstunden														
Oberbayern .....	staatl.	-	-	-	-	-	-	-	-	-	-	-	-	-
	komm.	177	-	8	-	-	-	-	3	26	-	120	4	16
	privat	4 253	-	89	129	-	124	1 032	15	18	113	1 377	1 356	
	zusam.	4 430	-	97	129	-	124	1 035	41	18	233	1 381	1 372	
Niederbayern .....	staatl.	-	-	-	-	-	-	-	-	-	-	-	-	-
	komm.	-	-	-	-	-	-	-	-	-	-	-	-	-
	privat	1 090	-	40	-	9	3	186	43	45	108	443	213	
	zusam.	1 090	-	40	-	9	3	186	43	45	108	443	213	
Oberpfalz .....	staatl.	-	-	-	-	-	-	-	-	-	-	-	-	-
	komm.	-	-	-	-	-	-	-	-	-	-	-	-	-
	privat	1 076	-	9	-	23	64	89	43	29	29	241	549	
	zusam.	1 076	-	9	-	23	64	89	43	29	29	241	549	
Oberfranken .....	staatl.	59	-	-	-	-	-	-	-	3	-	10	46	
	komm.	-	-	-	-	-	-	-	-	-	-	-	-	
	privat	751	-	-	-	-	12	90	8	48	-	386	207	
	zusam.	810	-	-	-	-	12	90	8	51	-	396	253	
Mittelfranken .....	staatl.	1 064	-	-	51	-	238	11	-	-	-	501	263	
	komm.	289	-	-	-	-	-	-	20	-	-	85	184	
	privat	584	-	-	-	8	13	18	82	34	109	173	147	
	zusam.	1 937	-	-	51	8	251	29	102	34	109	759	594	
Unterfranken .....	staatl.	-	-	-	-	-	-	-	-	-	-	-	-	
	komm.	-	-	-	-	-	-	-	-	-	-	-	-	
	privat	1 476	-	-	-	31	109	309	7	-	343	288	389	
	zusam.	1 476	-	-	-	31	109	309	7	-	343	288	389	
Schwaben .....	staatl.	-	-	-	-	-	-	-	-	-	-	-	-	
	komm.	-	-	-	-	-	-	-	-	-	-	-	-	
	privat	2 447	12	34	56	32	84	637	38	173	196	832	353	
	zusam.	2 447	12	34	56	32	84	637	38	173	196	832	353	
<b>Bayern</b>	<b>staatl.</b>	<b>1 123</b>	<b>-</b>	<b>-</b>	<b>51</b>	<b>-</b>	<b>238</b>	<b>11</b>	<b>-</b>	<b>3</b>	<b>-</b>	<b>511</b>	<b>309</b>	
	<b>komm.</b>	<b>466</b>	<b>-</b>	<b>8</b>	<b>-</b>	<b>-</b>	<b>-</b>	<b>3</b>	<b>46</b>	<b>-</b>	<b>120</b>	<b>89</b>	<b>200</b>	
	<b>privat</b>	<b>11 677</b>	<b>12</b>	<b>172</b>	<b>185</b>	<b>103</b>	<b>409</b>	<b>2 361</b>	<b>236</b>	<b>347</b>	<b>898</b>	<b>3 740</b>	<b>3 214</b>	
	<b>insges.</b>	<b>13 266</b>	<b>12</b>	<b>180</b>	<b>236</b>	<b>103</b>	<b>647</b>	<b>2 375</b>	<b>282</b>	<b>350</b>	<b>1 018</b>	<b>4 340</b>	<b>3 723</b>	

## 4.9. Kurse und Teilnehmer in ausgewählten Fächern

Fach	Zahl der Kurse/ Klassen	Teil- nehmer insgesamt	davon Schüler mit			
			Teilzeitunterricht		Vollzeitunterricht	
			Einzeltag- unterricht	Block- unterricht	BGJ/s	BVJ
Staatliche Berufsschulen zur sonderpädagogischen Förderung						
Wahlunterricht						
Datenverarbeitung/ Informationstechnik .....	25	333	139	-	-	194
Förderunterricht für						
Deutsch .....	4	46	-	-	-	46
Mathematik .....	3	31	-	-	-	31
fachlicher Unterricht .....	3	23	13	-	-	10
Sonstiges <sup>1)</sup> .....	5	56	10	-	-	46
Textverarbeitung .....	-	-	-	-	-	-
Sport .....	6	70	10	-	-	60
Sonstiges <sup>1)</sup> (ohne Fremdsprachen) ...	-	-	-	-	-	-
<b>Zusammen</b>	<b>46</b>	<b>559</b>	<b>172</b>	<b>-</b>	<b>-</b>	<b>387</b>
Kommunale Berufsschulen zur sonderpädagogischen Förderung						
Wahlunterricht						
Datenverarbeitung/ Informationstechnik .....	-	-	-	-	-	-
Förderunterricht für						
Deutsch .....	-	-	-	-	-	-
Mathematik .....	-	-	-	-	-	-
fachlicher Unterricht .....	-	-	-	-	-	-
Sonstiges <sup>1)</sup> .....	-	-	-	-	-	-
Textverarbeitung .....	-	-	-	-	-	-
Sport .....	7	220	36	184	-	-
Sonstiges <sup>1)</sup> (ohne Fremdsprachen) ...	-	-	-	-	-	-
<b>Zusammen</b>	<b>7</b>	<b>220</b>	<b>36</b>	<b>184</b>	<b>-</b>	<b>-</b>
Private Berufsschulen zur sonderpädagogischen Förderung						
Wahlunterricht						
Datenverarbeitung/ Informationstechnik .....	14	126	126	-	-	-
Förderunterricht für						
Deutsch .....	20	274	72	-	13	189
Mathematik .....	15	206	1	-	13	192
fachlicher Unterricht .....	36	416	22	192	13	189
Sonstiges <sup>1)</sup> .....	6	72	72	-	-	-
Textverarbeitung .....	-	-	-	-	-	-
Sport .....	30	311	51	192	-	68
Sonstiges <sup>1)</sup> (ohne Fremdsprachen) ...	-	-	-	-	-	-
<b>Zusammen</b>	<b>121</b>	<b>1 405</b>	<b>344</b>	<b>384</b>	<b>39</b>	<b>638</b>
Berufsschulen zur sonderpädagogischen Förderung insgesamt						
Wahlunterricht						
Datenverarbeitung/ Informationstechnik .....	39	459	265	-	-	194
Förderunterricht für						
Deutsch .....	24	320	72	-	13	235
Mathematik .....	18	237	1	-	13	223
fachlicher Unterricht .....	39	439	35	192	13	199
Sonstiges <sup>1)</sup> .....	11	128	82	-	-	46
Textverarbeitung .....	-	-	-	-	-	-
Sport .....	43	601	97	376	-	128
Sonstiges <sup>1)</sup> (ohne Fremdsprachen) ...	-	-	-	-	-	-
<b>Insgesamt</b>	<b>174</b>	<b>2 184</b>	<b>552</b>	<b>568</b>	<b>39</b>	<b>1 025</b>

1) Alle weiteren an den Schulen angebotenen Wahlfächer.

## 4.10. Schüler nach Gastschulverhältnissen

Gebiet	Schul-träger	Gastschul-verhältnisse		davon					
				bayerische Gastschüler		außerbayerische Gastschüler		Umschüler	
		insgesamt	männlich	zusammen	männlich	zusammen	männlich	zusammen	männlich
Oberbayern .....	staatl.	-	-	-	-	-	-	-	-
	komm.	2	2	-	-	-	-	2	2
	privat	12	12	12	12	-	-	-	-
	zusam.	14	14	12	12	-	-	2	2
Niederbayern .....	staatl.	-	-	-	-	-	-	-	-
	komm.	-	-	-	-	-	-	-	-
	privat	3	3	2	2	-	-	1	1
	zusam.	3	3	2	2	-	-	1	1
Oberpfalz .....	staatl.	-	-	-	-	-	-	-	-
	komm.	-	-	-	-	-	-	-	-
	privat	1	1	1	1	-	-	-	-
	zusam.	1	1	1	1	-	-	-	-
Oberfranken .....	staatl.	-	-	-	-	-	-	-	-
	komm.	-	-	-	-	-	-	-	-
	privat	7	5	6	4	-	-	1	1
	zusam.	7	5	6	4	-	-	1	1
Mittelfranken .....	staatl.	25	17	25	17	-	-	-	-
	komm.	30	18	26	15	3	2	1	1
	privat	1	-	-	-	-	-	1	-
	zusam.	56	35	51	32	3	2	2	1
Unterfranken .....	staatl.	-	-	-	-	-	-	-	-
	komm.	-	-	-	-	-	-	-	-
	privat	1	-	-	-	-	-	1	-
	zusam.	1	-	-	-	-	-	1	-
Schwaben .....	staatl.	-	-	-	-	-	-	-	-
	komm.	-	-	-	-	-	-	-	-
	privat	1	1	-	-	-	-	1	1
	zusam.	1	1	-	-	-	-	1	1
<b>Bayern</b>	<b>staatl.</b>	<b>25</b>	<b>17</b>	<b>25</b>	<b>17</b>	<b>-</b>	<b>-</b>	<b>-</b>	<b>-</b>
	<b>komm.</b>	<b>32</b>	<b>20</b>	<b>26</b>	<b>15</b>	<b>3</b>	<b>2</b>	<b>3</b>	<b>3</b>
	<b>privat</b>	<b>26</b>	<b>22</b>	<b>21</b>	<b>19</b>	<b>-</b>	<b>-</b>	<b>5</b>	<b>3</b>
	<b>insges.</b>	<b>83</b>	<b>59</b>	<b>72</b>	<b>51</b>	<b>3</b>	<b>2</b>	<b>8</b>	<b>6</b>

## 4.11. Schüler nach der Unterrichtsorganisation

Gebiet	Schul-träger	Schüler insgesamt	darunter			davon Schüler				
						in Teilzeitunterricht		in Vollzeitunterricht		
			in Fach-klassen	Jung-arbeiter <sup>1)</sup>	Besucher von BVB-Maß-nahmen	mit wöchent-lichem Einzeltages-unterricht	mit Block-unterricht	Berufs-grundschul-jahr (BGJ/s)	Berufs-vorberei-tungsjahr (BVJ)	Berufs-integrations-jahr (BIK)
Oberbayern .....	staatl.	-	-	-	-	-	-	-	-	-
	komm.	177	137	-	24	161	-	-	-	16
	privat	4 253	2 882	210	298	2 486	904	60	777	26
	zusam.	4 430	3 019	210	322	2 647	904	60	777	42
Niederbayern .....	staatl.	-	-	-	-	-	-	-	-	-
	komm.	-	-	-	-	-	-	-	-	-
	privat	1 090	829	-	118	877	70	9	134	-
	zusam.	1 090	829	-	118	877	70	9	134	-
Oberpfalz .....	staatl.	-	-	-	-	-	-	-	-	-
	komm.	-	-	-	-	-	-	-	-	-
	privat	1 076	661	-	150	540	271	13	252	-
	zusam.	1 076	661	-	150	540	271	13	252	-
Oberfranken .....	staatl.	59	3	-	10	13	-	-	46	-
	komm.	-	-	-	-	-	-	-	-	-
	privat	751	478	-	45	523	-	-	221	7
	zusam.	810	481	-	55	536	-	-	267	7
Mittelfranken .....	staatl.	1 064	451	111	224	786	-	-	278	-
	komm.	289	253	-	36	105	184	-	-	-
	privat	584	265	8	164	437	-	16	131	-
	zusam.	1 937	969	119	424	1 328	184	16	409	-
Unterfranken .....	staatl.	-	-	-	-	-	-	-	-	-
	komm.	-	-	-	-	-	-	-	-	-
	privat	1 476	729	101	316	1 045	101	-	301	29
	zusam.	1 476	729	101	316	1 045	101	-	301	29
Schwaben .....	staatl.	-	-	-	-	-	-	-	-	-
	komm.	-	-	-	-	-	-	-	-	-
	privat	2 447	1 597	192	288	2 061	16	24	346	-
	zusam.	2 447	1 597	192	288	2 061	16	24	346	-
<b>Bayern</b>	staatl.	<b>1 123</b>	<b>454</b>	<b>111</b>	<b>234</b>	<b>799</b>	<b>-</b>	<b>-</b>	<b>324</b>	<b>-</b>
	komm.	<b>466</b>	<b>390</b>	<b>-</b>	<b>60</b>	<b>266</b>	<b>184</b>	<b>-</b>	<b>-</b>	<b>16</b>
	privat	<b>11 677</b>	<b>7 441</b>	<b>511</b>	<b>1 379</b>	<b>7 969</b>	<b>1 362</b>	<b>122</b>	<b>2 162</b>	<b>62</b>
	insges.	<b>13 266</b>	<b>8 285</b>	<b>622</b>	<b>1 673</b>	<b>9 034</b>	<b>1 546</b>	<b>122</b>	<b>2 486</b>	<b>78</b>

1) Jungarbeiter = JoA (Jugendliche ohne Ausbildungsvertrag)





Berufsschulen zur sonderpädagogischen  
4.12. Schüler nach Berufsfeld, Schulträger,

Berufsfeld	Schulträger	Schüler		davon in Jahrgangsstufe					
		insgesamt	männlich	F1 <sup>1)</sup>	F2 <sup>2)</sup>	10	11	12	13
Wirtschaft .....	staatlich	178	116	-	-	95	83	-	-
	kommunal	58	32	-	-	13	34	11	-
	privat	1 579	1 008	-	-	664	698	217	-
	zusammen	1 815	1 156	-	-	772	815	228	-
Metall .....	staatlich	68	64	-	-	26	28	14	-
	kommunal	83	73	-	-	16	14	39	14
	privat	1 034	993	-	-	306	266	254	208
	zusammen	1 185	1 130	-	-	348	308	307	222
Fahrzeugtechnik .....	staatlich	-	-	-	-	-	-	-	-
	kommunal	15	12	-	-	6	2	3	4
	privat	363	349	-	-	89	103	98	73
	zusammen	378	361	-	-	95	105	101	77
Elektro .....	staatlich	-	-	-	-	-	-	-	-
	kommunal	10	10	-	-	3	-	4	3
	privat	125	106	-	-	48	41	26	10
	zusammen	135	116	-	-	51	41	30	13
Bautechnik .....	staatlich	-	-	-	-	-	-	-	-
	kommunal	-	-	-	-	-	-	-	-
	privat	375	373	-	-	122	143	110	-
	zusammen	375	373	-	-	122	143	110	-
Holztechnik .....	staatlich	24	22	-	-	8	11	5	-
	kommunal	36	29	-	-	11	10	15	-
	privat	449	399	-	-	103	175	171	-
	zusammen	509	450	-	-	122	196	191	-
Bekleidung .....	staatlich	-	-	-	-	-	-	-	-
	kommunal	15	-	-	-	7	4	4	-
	privat	24	5	-	-	12	7	5	-
	zusammen	39	5	-	-	19	11	9	-
Chemie .....	staatlich	-	-	-	-	-	-	-	-
	kommunal	-	-	-	-	-	-	-	-
	privat	-	-	-	-	-	-	-	-
	zusammen	-	-	-	-	-	-	-	-
Drucktechnik .....	staatlich	-	-	-	-	-	-	-	-
	kommunal	24	15	-	-	10	8	6	-
	privat	28	18	-	-	12	7	9	-
	zusammen	52	33	-	-	22	15	15	-
Farb- und Raumgestaltung .....	staatlich	35	32	-	-	18	8	9	-
	kommunal	24	15	-	-	10	6	8	-
	privat	712	614	-	-	263	247	202	-
	zusammen	771	661	-	-	291	261	219	-
Gesundheit .....	staatlich	-	-	-	-	-	-	-	-
	kommunal	-	-	-	-	-	-	-	-
	privat	-	-	-	-	-	-	-	-
	zusammen	-	-	-	-	-	-	-	-
Körperpflege .....	staatlich	-	-	-	-	-	-	-	-
	kommunal	-	-	-	-	-	-	-	-
	privat	294	55	-	-	119	83	92	-
	zusammen	294	55	-	-	119	83	92	-
Ernährung/Hauswirtschaft .....	staatlich	109	43	-	-	49	41	19	-
	kommunal	52	22	-	-	5	6	41	-
	privat	1 639	701	-	-	582	553	504	-
	zusammen	1 800	766	-	-	636	600	564	-
Agrarwirtschaft .....	staatlich	38	27	-	-	17	18	3	-
	kommunal	26	20	-	-	7	7	12	-
	privat	497	391	-	-	131	178	186	2
	zusammen	561	438	-	-	155	203	201	2
Sonstige Berufe .....	staatlich	-	-	-	-	-	-	-	-
	kommunal	34	12	-	-	6	14	14	-
	privat	255	177	-	-	96	77	73	9
	zusammen	289	189	-	-	102	91	87	9

1) F1 = Berufsintegrationsvorklasse 1. Jahr / Sprachintensivklasse.

2) F2 = Berufsintegrationsklasse 2. Jahr.

## Jahrgangsstufen und Regierungsbezirken

darunter ausländische Schüler		Von den Schülern besuchten eine Schule im Regierungsbezirk							
zu-sammen	männ-lich	Ober-bayern	Nieder-bayern	Ober-pfalz	Ober-franken	Mittel-franken	Unter-franken	Schwaben	
25	12	-	-	-	-	178	-	-	
4	3	7	-	-	-	51	-	-	
334	227	631	145	79	103	105	177	339	
363	242	638	145	79	103	334	177	339	
18	17	-	-	-	-	68	-	-	
15	15	24	-	-	-	59	-	-	
218	214	398	122	124	85	30	74	201	
251	246	422	122	124	85	157	74	201	
-	-	-	-	-	-	-	-	-	
2	1	15	-	-	-	-	-	-	
107	105	278	-	53	-	-	20	12	
109	106	293	-	53	-	-	20	12	
-	-	-	-	-	-	-	-	-	
-	-	-	-	-	-	10	-	-	
18	15	42	27	23	-	23	10	-	
18	15	42	27	23	-	33	10	-	
-	-	-	-	-	-	-	-	-	
-	-	-	-	-	-	-	-	-	
66	66	149	39	71	12	-	7	97	
66	66	149	39	71	12	-	7	97	
1	1	-	-	-	-	24	-	-	
3	3	8	-	-	-	28	-	-	
61	57	144	68	43	44	10	74	66	
65	61	152	68	43	44	62	74	66	
-	-	-	-	-	-	-	-	-	
2	-	5	-	-	-	10	-	-	
-	-	7	-	-	-	-	2	15	
2	-	12	-	-	-	10	2	15	
-	-	-	-	-	-	-	-	-	
-	-	-	-	-	-	-	-	-	
-	-	-	-	-	-	-	-	-	
-	-	-	-	-	-	-	-	-	
-	-	24	-	-	-	-	-	-	
9	9	20	-	-	-	-	-	8	
9	9	44	-	-	-	-	-	8	
7	7	-	-	-	-	35	-	-	
4	1	13	-	-	-	11	-	-	
198	191	250	70	76	48	7	50	211	
209	199	263	70	76	48	53	50	211	
-	-	-	-	-	-	-	-	-	
-	-	-	-	-	-	-	-	-	
-	-	-	-	-	-	-	-	-	
-	-	-	-	-	-	-	-	-	
-	-	-	-	-	-	-	-	-	
112	42	117	18	15	18	-	38	88	
112	42	117	18	15	18	-	38	88	
13	6	-	-	-	-	109	-	-	
11	5	-	-	-	-	52	-	-	
332	223	566	212	135	122	8	187	409	
356	234	566	212	135	122	169	187	409	
2	-	-	-	-	3	35	-	-	
2	2	19	-	-	-	7	-	-	
22	18	186	60	42	22	18	72	97	
26	20	205	60	42	25	60	72	97	
-	-	-	-	-	-	-	-	-	
2	-	22	-	-	-	12	-	-	
22	15	66	66	-	15	64	18	26	
24	15	88	66	-	15	76	18	26	

Berufsschulen zur sonderpädagogischen  
**Noch: 4.12. Schüler nach Berufsfeld, Schulträger,**

Berufsfeld	Schulträger	Schüler		davon in Jahrgangsstufe					
		ins- gesamt	männ- lich	F1 <sup>1)</sup>	F2 <sup>2)</sup>	10	11	12	13
Schüler mit Ausbildungsvertrag	staatlich	452	304	-	-	213	189	50	-
	kommunal	377	240	-	-	94	105	157	21
	privat	7 374	5 189	-	-	2 547	2 578	1 947	302
	<b>zusammen</b>	<b>8 203</b>	<b>5 733</b>	-	-	<b>2 854</b>	<b>2 872</b>	<b>2 154</b>	<b>323</b>
Berufsgrundschuljahr .....	staatlich	-	-	-	-	-	-	-	-
	kommunal	-	-	-	-	-	-	-	-
	privat	122	113	-	-	122	-	-	-
	<b>zusammen</b>	<b>122</b>	<b>113</b>	-	-	<b>122</b>	-	-	-
Berufsvorbereitungsjahr .....	staatlich	324	209	-	-	324	-	-	-
	kommunal	-	-	-	-	-	-	-	-
	privat	2 162	1 331	-	-	2 162	-	-	-
	<b>zusammen</b>	<b>2 486</b>	<b>1 540</b>	-	-	<b>2 486</b>	-	-	-
Berufsintegrationsvorklasse .....	staatlich	-	-	-	-	-	-	-	-
	kommunal	9	7	9	-	-	-	-	-
	privat	26	22	26	-	-	-	-	-
	<b>zusammen</b>	<b>35</b>	<b>29</b>	<b>35</b>	-	-	-	-	-
Berufsintegrationsklasse .....	staatlich	-	-	-	-	-	-	-	-
	kommunal	7	4	-	7	-	-	-	-
	privat	36	31	-	36	-	-	-	-
	<b>zusammen</b>	<b>43</b>	<b>35</b>	-	<b>43</b>	-	-	-	-
Sprachintensivklasse .....	staatlich	-	-	-	-	-	-	-	-
	kommunal	-	-	-	-	-	-	-	-
	privat	-	-	-	-	-	-	-	-
	<b>zusammen</b>	-	-	-	-	-	-	-	-
JoA - Sonstige <sup>3) 4)</sup> .....	staatlich	111	54	-	-	32	46	33	-
	kommunal	13	5	-	-	5	4	4	-
	privat	540	352	-	-	138	221	181	-
	<b>zusammen</b>	<b>664</b>	<b>411</b>	-	-	<b>175</b>	<b>271</b>	<b>218</b>	-
JoA - Teilnehmer an Lehrgängen der Arbeitsverwaltung <sup>3)</sup>	staatlich	236	156	-	-	236	-	-	-
	kommunal	60	43	-	-	60	-	-	-
	privat	1 391	897	-	-	1 391	-	-	-
	<b>zusammen</b>	<b>1 687</b>	<b>1 096</b>	-	-	<b>1 687</b>	-	-	-
Praktikanten (EQJ-Maßnahme) <sup>5)</sup> .....	staatlich	-	-	-	-	-	-	-	-
	kommunal	-	-	-	-	-	-	-	-
	privat	26	22	-	-	19	7	-	-
	<b>zusammen</b>	<b>26</b>	<b>22</b>	-	-	<b>19</b>	<b>7</b>	-	-
<b>Insgesamt</b>	<b>staatlich</b>	<b>1 123</b>	<b>723</b>	-	-	<b>805</b>	<b>235</b>	<b>83</b>	-
	<b>kommunal</b>	<b>466</b>	<b>299</b>	<b>9</b>	<b>7</b>	<b>159</b>	<b>109</b>	<b>161</b>	<b>21</b>
	<b>privat</b>	<b>11 677</b>	<b>7 957</b>	<b>26</b>	<b>36</b>	<b>6 379</b>	<b>2 806</b>	<b>2 128</b>	<b>302</b>
	<b>insgesamt</b>	<b>13 266</b>	<b>8 979</b>	<b>35</b>	<b>43</b>	<b>7 343</b>	<b>3 150</b>	<b>2 372</b>	<b>323</b>

1) F1 = Berufsintegrationsvorklasse 1. Jahr / Sprachintensivklasse.  
2) F2 = Berufsintegrationsklasse 2. Jahr.  
3) JoA = Jugendliche ohne Ausbildungsvertrag.  
4) Mithelfende Familienangehörige und ungelernte Arbeitskräfte.  
5) EQJ = Einstiegsqualifizierungsjahr.

## Jahrgangsstufen und Regierungsbezirken

darunter ausländische Schüler		Von den Schülern besuchten eine Schule im Regierungsbezirk							
zu-sammen	männ-lich	Ober-bayern	Nieder-bayern	Ober-pfalz	Ober-franken	Mittel-franken	Unter-franken	Schwaben	
66	43	-	-	-	3	449	-	-	
45	30	137	-	-	-	240	-	-	
1 499	1 182	2 854	827	661	469	265	729	1 569	
1 610	1 255	2 991	827	661	472	954	729	1 569	
-	-	-	-	-	-	-	-	-	
-	-	-	-	-	-	-	-	-	
21	21	60	9	13	-	16	-	24	
21	21	60	9	13	-	16	-	24	
62	44	-	-	-	46	278	-	-	
-	-	-	-	-	-	-	-	-	
588	418	777	134	252	221	131	301	346	
650	462	777	134	252	267	409	301	346	
-	-	-	-	-	-	-	-	-	
9	7	9	-	-	-	-	-	-	
26	22	26	-	-	-	-	-	-	
35	29	35	-	-	-	-	-	-	
-	-	-	-	-	-	-	-	-	
7	4	7	-	-	-	-	-	-	
36	31	-	-	-	7	-	29	-	
43	35	7	-	-	7	-	29	-	
-	-	-	-	-	-	-	-	-	
-	-	-	-	-	-	-	-	-	
-	-	-	-	-	-	-	-	-	
-	-	-	-	-	-	-	-	-	
32	14	-	-	-	-	111	-	-	
2	2	-	-	-	-	13	-	-	
154	109	238	-	-	-	8	101	193	
188	125	238	-	-	-	132	101	193	
43	27	-	-	-	10	226	-	-	
8	7	24	-	-	-	36	-	-	
133	100	298	118	150	54	164	316	291	
184	134	322	118	150	64	426	316	291	
-	-	-	-	-	-	-	-	-	
-	-	-	-	-	-	-	-	-	
14	13	-	2	-	-	-	-	24	
14	13	-	2	-	-	-	-	24	
203	128	-	-	-	59	1 064	-	-	
71	50	177	-	-	-	289	-	-	
2 471	1 896	4 253	1 090	1 076	751	584	1 476	2 447	
2 745	2 074	4 430	1 090	1 076	810	1 937	1 476	2 447	

Be- rufs- num- mer	Berufe	Schüler		davon in Jahrgangsstufe					
		ins- gesamt	männ- lich	F1 <sup>1)</sup>	F2 <sup>2)</sup>	10	11	12	13
01101	Landwirt .....	15	13	-	-	3	5	7	-
05101	Gärtner - Baumschulen .....	5	3	-	-	1	1	3	-
05103	Gärtner - Garten- und Landschaftsbau (BSF) .....	75	70	-	-	14	30	29	2
05104	Gärtner - Gemüsebau .....	1	-	-	-	-	1	-	-
05107	Gärtner - Zierpflanzenbau (BSF) .....	49	27	-	-	19	15	15	-
05109	Fachwerker im Gartenbau (BSF) .....	279	221	-	-	74	96	109	-
05111	Werker im Gartenbau - Garten- und Landschaftsbau (BSF) .....	75	68	-	-	28	26	21	-
05112	Werker im Gartenbau - Gemüsebau (BSF) .....	20	15	-	-	9	10	1	-
05113	Werker im Gartenbau - Zierpflanzenbau (BSF) .....	42	21	-	-	7	19	16	-
05301	Florist .....	20	2	-	-	9	4	7	-
17203	Mediengestalter Digital und Print - FR Gestaltung und Technik .....	19	10	-	-	6	6	7	-
17500	Medientechnologie Druck .....	1	1	-	-	-	1	-	-
17502	Medientechnologie Siebdruck .....	7	4	-	-	2	3	2	-
17801	Buchbinder .....	2	2	-	-	2	-	-	-
17802	Medientechnologie Druckverarbeitung .....	15	11	-	-	8	1	6	-
17821	Buchbinderfachwerker - Druckweiterverarbeitung (BSF) .....	8	5	-	-	4	4	-	-
22109	Werkzeugmaschinenpaner (BSF) .....	8	8	-	-	1	2	4	1
24149	Elektro- und Schutzgasschweißer (BSF) .....	4	4	-	-	2	1	1	-
25401	Metallbauer - Konstruktionstechnik .....	328	323	-	-	90	79	78	81
25402	Metallbauer - Metallgestaltung .....	1	1	-	-	-	-	-	1
25406	Metallbauer - Nutzfahrzeugbau .....	3	3	-	-	1	1	1	-
26101	Klempner .....	15	15	-	-	5	2	5	3
26201	Maschinen- und Anlagenführer - Metall- und Kunststofftech. (Metalltechnik) .....	32	27	-	-	22	10	-	-
26701	Anlagenmechaniker - Sanitär-, Heizungs-, Klimatechnik .....	136	135	-	-	37	31	35	33
26702	Anlagenmechaniker .....	6	6	-	-	1	2	2	1
26704	Industriemechaniker .....	37	31	-	-	6	9	13	9
26706	Konstruktionsmechaniker .....	32	32	-	-	6	2	11	13
26710	Zerspanungsmechaniker .....	47	42	-	-	5	13	16	13
26712	Fachkraft für Metalltechnik - Konstruktionstechnik .....	45	44	-	-	23	19	3	-
26713	Fachkraft für Metalltechnik - Montagetechnik .....	34	33	-	-	18	15	-	1
26715	Fachkraft für Metalltechnik - Zerspanungstechnik .....	4	4	-	-	1	3	-	-
26720	Fachpraktiker für Zerspanungstechnik (BSF) .....	3	3	-	-	1	2	-	-
26721	Fachpraktiker für Zerspanungsmechanik (BSF) .....	45	39	-	-	21	10	8	6
27825	Maschinen- und Anlagenführer - Metall- und Kunststofftechnik .....	3	3	-	-	3	-	-	-
28139	Karosseriebearbeiter (BSF) .....	15	14	-	-	6	5	4	-
28147	Fachpraktiker für Kfz-Mechatroniker (BSF) .....	2	2	-	-	2	-	-	-
28150	Kfz-Mechatroniker - PKW-Technik .....	223	213	-	-	60	60	53	50
28152	Kfz-Mechatroniker - Nutzfahrzeugtechnik .....	8	8	-	-	3	2	2	1
28160	Karosserie- u. Fahrzeugbaumechaniker - Karosserieinstandhaltungstechnik .....	15	14	-	-	1	2	9	3
28162	Fahrradmonteur .....	15	15	-	-	7	8	-	-
28163	Zweiradmechatroniker - Fahrradtechnik .....	21	17	-	-	2	5	6	8
28164	Zweiradmechatroniker - Motorradtechnik .....	13	12	-	-	1	3	6	3
28165	Karosserie- und Fahrzeugbaumechaniker - Karosserie- und Fahrzeugtechnik - DBFH .....	1	1	-	-	1	-	-	-
28166	Land- und Baumaschinenmechatroniker .....	53	53	-	-	11	15	15	12
28801	Fahrzeuopfleger (BSF) .....	18	17	-	-	11	7	-	-
28901	Autofachwerker (BSF) .....	12	12	-	-	1	5	6	-
30010	Feinwerkmechaniker - Maschinenbau .....	24	21	-	-	4	5	9	6
31010	Elektriker - Gerätetechnik (BSF) .....	4	4	-	-	2	-	1	1
31011	Fachpraktiker für elektrotechnische Systeme (BSF) .....	24	10	-	-	8	14	2	-
31113	Elektroanlagenmonteur .....	29	28	-	-	14	10	5	-
31333	Elektroniker FR: Energie- und Gebäudetechnik .....	25	25	-	-	4	2	13	6
31338	Elektroniker für Geräte und Systeme .....	32	29	-	-	13	5	8	6
31352	Industrieelektriker FR: Geräte und Systeme .....	3	3	-	-	1	2	-	-
31639	Elektrogerätezusammenbauer (BSF) .....	10	10	-	-	5	4	1	-
31713	Informations- und Telekommunikationssystem-Elektroniker .....	3	3	-	-	-	2	1	-
31714	Informationselektroniker - Bürosystemtechnik .....	8	7	-	-	4	4	-	-
32319	Metallfachwerker (BSF) .....	42	42	-	-	25	11	6	-
32329	Industriefachhelfer (BSF) .....	21	13	-	-	7	7	7	-
32398	Metallfeinbearbeiter (BSF) .....	30	25	-	-	6	5	19	-
32399	Metallbearbeiter (BSF) .....	72	65	-	-	12	26	34	-
32400	Fachpraktiker für Metallbau (BSF) .....	234	224	-	-	58	60	62	54
35101	Maßschneider .....	10	-	-	-	5	1	4	-
35114	Änderungsschneider .....	9	-	-	-	7	2	-	-
37411	Sattler .....	5	-	-	-	2	2	1	-
39101	Bäcker .....	226	175	-	-	74	77	75	-
39201	Konditor .....	26	11	-	-	12	5	9	-
40101	Fleischer .....	64	63	-	-	20	21	23	-
41101	Koch/Köchin .....	107	86	-	-	33	28	46	-
41169	Beikoch/Beiköchin (BSF) .....	55	21	-	-	19	19	17	-
41170	Fachpraktiker Küche (BSF) .....	361	205	-	-	125	117	119	-
44011	Hochbaufacharbeiter - Schwerpunkt Maurerarbeiten (BSF) .....	57	56	-	-	28	23	6	-
44012	Hochbaufacharbeiter - Schwerpunkt Beton- und Stahlbetonbauarbeit .....	2	2	-	-	2	-	-	-
44101	Maurer .....	193	192	-	-	63	63	67	-
44201	Beton- und Stahlbetonbauer .....	4	4	-	-	4	-	-	-
46011	Tiefbaufacharbeiter - Schwerpunkt Kanalbauarbeiten .....	5	5	-	-	1	2	2	-
46012	Tiefbaufacharbeiter - Schwerpunkt Straßenbauarbeiten .....	3	3	-	-	2	1	-	-
46101	Straßenbauer .....	32	32	-	-	10	12	10	-
48011	Ausbaufacharbeiter - Schwerpunkt Zimmerarbeiten .....	20	20	-	-	6	13	1	-
48031	Ausbaufachwerker (BSF) .....	10	10	-	-	4	3	3	-

1) F1 = Berufsintegrationsvorklasse 1. Jahr / Sprachintensivklasse.  
2) F2 = Berufsintegrationsklasse 2. Jahr.

## Jahrgangsstufen und Regierungsbezirken

darunter ausländische Schüler		Von den Schülern besuchten eine Schule im Regierungsbezirk						
zusammen	männlich	Oberbayern	Niederbayern	Oberpfalz	Oberfranken	Mittelfranken	Unterfranken	Schwaben
-	-	15	-	-	-	-	-	-
-	-	-	-	5	-	-	-	-
5	5	40	1	32	-	-	2	-
-	-	-	-	-	-	-	1	-
2	-	8	-	5	-	26	-	10
10	9	70	19	-	13	34	56	87
5	4	35	22	-	5	-	13	-
-	-	11	9	-	-	-	-	-
4	2	26	9	-	7	-	-	-
-	-	20	-	-	-	-	-	-
-	-	19	-	-	-	-	-	-
-	-	1	-	-	-	-	-	-
-	-	7	-	-	-	-	-	-
2	2	2	-	-	-	-	-	-
5	5	15	-	-	-	-	-	-
2	2	-	-	-	-	-	-	8
2	2	-	-	-	-	-	1	7
-	-	-	-	-	-	4	-	-
67	67	141	39	28	20	10	4	86
-	-	-	1	-	-	-	-	-
-	-	3	-	-	-	-	-	-
1	1	8	1	6	-	-	-	-
9	8	4	-	-	3	-	-	25
42	41	88	14	34	-	-	-	-
3	3	-	6	-	-	-	-	-
5	5	14	-	-	-	23	-	-
11	11	3	14	9	6	-	-	-
2	2	18	9	-	7	10	3	-
13	13	26	4	9	2	-	-	4
24	24	27	-	-	-	-	-	7
3	3	4	-	-	-	-	-	-
-	-	-	2	-	-	1	-	-
6	5	22	-	-	6	10	7	-
1	1	-	3	-	-	-	-	-
2	2	-	-	-	-	-	15	-
-	-	-	-	-	-	-	2	-
69	67	182	-	38	-	-	3	-
2	2	7	-	1	-	-	-	-
7	7	15	-	-	-	-	-	-
8	8	15	-	-	-	-	-	-
4	3	21	-	-	-	-	-	-
6	6	13	-	-	-	-	-	-
1	1	1	-	-	-	-	-	-
5	5	39	-	14	-	-	-	-
4	4	9	-	-	9	-	-	-
5	5	-	-	-	-	-	-	12
4	4	20	4	-	-	-	-	-
-	-	-	-	-	-	4	-	-
5	2	21	3	-	-	-	-	-
1	1	-	24	5	-	-	-	-
10	10	7	-	18	-	-	-	-
1	1	14	-	-	-	18	-	-
-	-	-	-	-	-	3	-	-
1	1	-	-	-	-	-	10	-
-	-	-	-	-	-	3	-	-
-	-	-	-	-	-	8	-	-
12	12	-	5	-	-	36	1	-
4	3	-	-	-	-	21	-	-
5	5	6	-	-	-	10	-	14
16	15	6	-	11	2	53	-	-
25	24	32	20	27	39	-	58	58
-	-	3	-	-	-	5	2	-
1	-	4	-	-	-	5	-	-
1	-	5	-	-	-	-	-	-
68	66	68	27	26	24	6	20	55
9	3	16	-	-	-	-	-	10
16	16	25	17	1	4	-	-	17
32	29	62	-	-	-	13	6	26
6	4	7	1	-	-	47	-	-
52	36	90	57	25	26	49	33	81
11	11	15	2	14	8	-	7	11
-	-	-	-	-	-	-	-	2
37	37	94	37	20	-	-	-	42
3	3	3	-	1	-	-	-	-
-	-	-	-	5	-	-	-	-
2	2	-	-	-	-	-	-	3
4	4	-	-	14	-	-	-	18
2	2	1	-	4	4	-	-	11
1	1	-	-	-	-	-	-	10

Be- rufs- num- mer	Berufe	Schüler		davon in Jahrgangsstufe					
		ins- gesamt	männ- lich	F1 <sup>1)</sup>	F2 <sup>2)</sup>	10	11	12	13
48241	Trockenbaumonteur .....	2	2	-	-	-	1	1	-
48301	Fliesen-, Platten- und Mosaikleger .....	5	5	-	-	2	1	2	-
48701	Zimmerer .....	42	42	-	-	-	24	18	-
49101	Raumausstatter .....	38	15	-	-	18	15	5	-
49111	Gestalter für visuelles Marketing .....	3	2	-	-	1	-	2	-
49261	Polster- und Dekorationsnäher .....	3	1	-	-	2	1	-	-
50101	Tischler .....	158	143	-	-	5	70	83	-
50188	Holzbearbeiter (BSF) .....	9	9	-	-	2	2	5	-
50189	Holzfachwerker (BSF) .....	30	27	-	-	11	12	7	-
50190	Fachpraktiker für Holzverarbeitung (BSF) .....	262	231	-	-	96	94	72	-
50191	Fachpraktiker für Holzbearbeitung (BSF) .....	46	37	-	-	8	15	23	-
50501	Holzmechaniker .....	2	1	-	-	-	1	1	-
50502	Holzmechaniker - DBFH .....	2	2	-	-	-	2	-	-
51010	Bauten- und Objektbeschichter .....	51	42	-	-	25	26	-	-
51016	Maler und Lackierer - Gestaltung-Instandhaltung (BSF) .....	224	205	-	-	77	74	73	-
51018	Maler und Lackierer - Bauten-Korrosionsschutz .....	166	152	-	-	73	43	50	-
51039	Fachwerker im Maler- und Lackiererhandwerk (BSF) .....	179	149	-	-	55	68	56	-
51200	Fahrzeuglackierer .....	107	95	-	-	40	34	33	-
52311	Fachlagerist .....	499	459	-	-	235	264	-	-
52322	Fachpraktiker für Kreislauf- und Abfallwirtschaft (BSF) .....	24	24	-	-	10	9	5	-
61102	Technischer Produktdesigner - Maschinen- und Anlagenkonstruktion .....	34	27	-	-	8	10	8	8
66001	Verkäufer .....	744	360	-	-	373	371	-	-
66005	Fachpraktiker im Verkauf (BSF) .....	14	7	-	-	5	9	-	-
66110	Fachverkäufer im Lebensmittelhandwerk - Bäckerei/Konditorei .....	208	30	-	-	91	54	63	-
66113	Fachverkäufer im Lebensmittelhandwerk - Fleischerei .....	89	34	-	-	27	29	33	-
67201	Kaufmann im Einzelhandel .....	168	101	-	-	45	35	88	-
70511	Servicefahrer .....	3	2	-	-	2	1	-	-
74201	Fachkraft für Lagerlogistik .....	73	60	-	-	23	26	24	-
74221	Fachpraktiker für Lagerlogistik (BSF) .....	46	39	-	-	14	14	18	-
77421	Fachinformatiker - Anwendungsentwicklung .....	26	25	-	-	4	10	12	-
77422	Fachinformatiker - Systemintegration .....	34	31	-	-	20	7	7	-
77912	Informations- und Telekommunikationssystem-Kaufmann .....	12	10	-	-	2	3	7	-
77913	Informatikkaufmann .....	3	3	-	-	1	1	1	-
78033	Kaufmann für Büromanagement .....	157	75	-	-	46	52	59	-
78089	Fachpraktiker für Bürokommunikation (BSF) .....	114	55	-	-	31	44	39	-
87001	Fachkraft für personale Dienstleistungen (BSF) .....	20	5	-	-	6	7	7	-
87003	Fachpraktiker für personale Dienstleistungen (BSF) .....	40	4	-	-	9	15	16	-
90101	Friseur .....	294	55	-	-	119	83	92	-
91201	Restaurantfachmann .....	19	14	-	-	4	6	9	-
91411	Hotelfachmann .....	5	-	-	-	1	2	2	-
91511	Fachkraft im Gastgewerbe (BSF) .....	152	72	-	-	71	69	12	-
91515	Fachpraktiker in Gastgewerbe (BSF) .....	6	1	-	-	4	-	2	-
92121	Hauswirtschaftlerin .....	41	4	-	-	10	18	13	-
92330	Fachpraktiker für Hauswirtschaft (BSF) .....	441	50	-	-	145	155	141	-
93101	Textilreiniger .....	2	1	-	-	1	1	-	-
93121	Fachwerker für Textilreinigung (BSF) .....	13	4	-	-	4	5	4	-
93202	Fachwerker für Reinigungstechnik - Fahrzeugreinigung (BSF) .....	10	10	-	-	4	2	4	-
93401	Gebäudereiniger (BSF) .....	21	13	-	-	9	6	5	1
99011	BGJ/s Agrarwirtschaft / tierischer Bereich .....	5	5	-	-	5	-	-	-
99031	BGJ/s Metalltechnik (BSF) .....	8	8	-	-	8	-	-	-
99061	BGJ/s Zimmerer .....	13	13	-	-	13	-	-	-
99071	BGJ/s Holztechnik .....	96	87	-	-	96	-	-	-
99401	Berufsvorbereitungsjahr Agrarwirtschaft (BSF) .....	55	46	-	-	55	-	-	-
99402	Berufsvorbereitungsjahr Back- und Süßwarenherstellung (BSF) .....	66	33	-	-	66	-	-	-
99403	Berufsvorbereitungsjahr Bautechnik (BSF) .....	102	101	-	-	102	-	-	-
99404	Berufsvorbereitungsjahr Elektrotechnik (BSF) .....	11	9	-	-	11	-	-	-
99405	Berufsvorbereitungsjahr Farbtechnik und Raumgestaltung (BSF) .....	166	134	-	-	166	-	-	-
99406	Berufsvorbereitungsjahr Fleischverarbeitung (BSF) .....	12	12	-	-	12	-	-	-
99410	Berufsvorbereitungsjahr Holztechnik (BSF) .....	154	126	-	-	154	-	-	-
99411	Berufsvorbereitungsjahr Körperpflege (BSF) .....	124	31	-	-	124	-	-	-
99412	Berufsvorbereitungsjahr Kraftfahrzeugtechnik (BSF) .....	74	70	-	-	74	-	-	-
99413	Berufsvorbereitungsjahr Metalltechnik (BSF) .....	321	290	-	-	321	-	-	-
99414	Berufsvorbereitungsjahr Pflegedienste (BSF) .....	183	50	-	-	183	-	-	-
99415	Berufsvorbereitungsjahr Textiltechnik und Bekleidung (BSF) .....	9	2	-	-	9	-	-	-
99416	Berufsvorbereitungsjahr Wirtschaft und Verwaltung (BSF) .....	369	220	-	-	369	-	-	-
99417	Arbeitsqualifizierungsjahr (BSF) .....	108	68	-	-	108	-	-	-
99418	Berufsvorbereitungsjahr Gartenbau und Landwirtschaft (BSF) .....	44	27	-	-	44	-	-	-
99419	Berufsvorbereitungsjahr Gastronomie und Hauswirtschaft (BSF) .....	410	158	-	-	410	-	-	-
99500	Berufsintegrationsjahr - kooperativ (ESF-gefördert) (BIJ/k (ESF)) .....	44	22	-	-	44	-	-	-
99503	Berufsvorbereitungsjahr / schulisch (BVJ/s) .....	234	141	-	-	234	-	-	-
99507	Berufsintegrationsvorklasse - kooperativ 1. Jahr (BIK/V) .....	13	9	13	-	-	-	-	-
99508	Berufsintegrationsvorklasse - kooperativ 2. Jahr (BIK) .....	36	31	-	36	-	-	-	-
99510	JoA - Sonstige <sup>3) 4)</sup> .....	664	411	-	-	175	271	218	-
99511	JoA - Teilnehmer an Lehrgängen der Arbeitsverwaltung .....	1 687	1 096	-	-	1 687	-	-	-
99513	Praktikanten (EQJ-Maßnahme) .....	26	22	-	-	19	7	-	-
99526	Berufsintegrationsvorklasse schulisch (BIK/Vs) .....	22	20	22	-	-	-	-	-
99528	Berufsintegrationsklasse schulisch 2. Jahr (BIK/s) .....	7	4	-	7	-	-	-	-
	<b>Insgesamt</b>	<b>13 266</b>	<b>8 979</b>	<b>35</b>	<b>43</b>	<b>7 343</b>	<b>3 150</b>	<b>2 372</b>	<b>323</b>

1) F1 = Berufsintegrationsvorklasse 1. Jahr / Sprachintensivklasse.  
2) F2 = Berufsintegrationsklasse 2. Jahr.  
3) JoA = Jugendliche ohne Ausbildungsvertrag.  
4) Mithelfende Familienangehörige und ungelernete Arbeitskräfte.



## Jahrgangsstufen und Regierungsbezirken

darunter ausländische Schüler		Von den Schülern besuchten eine Schule im Regierungsbezirk						
zusammen	männlich	Oberbayern	Niederbayern	Oberpfalz	Oberfranken	Mittelfranken	Unterfranken	Schwaben
-	-	-	-	2	-	-	-	-
1	1	2	-	3	-	-	-	-
5	5	34	-	8	-	-	-	-
9	4	9	-	-	-	11	-	18
-	-	3	-	-	-	-	-	-
-	-	1	-	-	-	-	-	2
27	24	79	18	11	3	19	-	28
3	3	7	-	-	-	-	-	2
1	1	4	1	-	-	24	1	-
26	26	61	47	31	41	19	63	-
7	6	-	-	-	-	-	10	36
-	-	1	-	1	-	-	-	-
1	1	-	2	-	-	-	-	-
13	13	25	1	5	11	2	-	7
62	60	81	21	19	11	7	-	85
48	48	57	20	-	11	33	-	45
36	34	25	14	34	15	-	50	41
41	40	62	14	18	-	-	-	13
98	94	83	85	11	39	91	102	88
1	1	12	12	-	-	-	-	-
1	1	6	-	-	-	28	-	-
200	102	320	17	35	55	109	26	182
-	-	1	-	11	2	-	-	-
46	13	64	21	23	15	-	14	71
13	7	38	15	19	-	-	-	17
33	23	90	24	14	-	-	1	39
1	1	-	3	-	-	-	-	-
13	13	32	-	8	-	3	13	17
3	3	-	19	-	-	27	-	-
1	1	-	26	-	-	-	-	-
-	-	-	22	-	-	12	-	-
-	-	8	-	-	-	4	-	-
1	1	-	-	-	-	3	-	-
12	6	55	-	-	-	62	27	13
4	1	57	-	-	7	42	8	-
2	1	9	-	-	6	5	-	-
7	-	24	-	-	-	-	-	16
112	42	117	18	15	18	-	38	88
13	11	19	-	-	-	-	-	-
-	-	2	-	-	-	-	3	-
55	38	55	24	-	9	12	15	37
1	1	-	3	-	-	3	-	-
5	2	6	-	-	-	6	11	18
40	8	114	47	41	44	33	85	77
-	-	-	-	-	-	-	-	2
-	-	-	-	-	-	-	-	13
2	2	-	-	-	-	-	-	10
-	-	-	3	-	-	-	18	-
-	-	5	-	-	-	-	-	-
-	-	-	-	-	-	8	-	-
1	1	8	-	5	-	-	-	-
20	20	47	9	8	-	8	-	24
4	4	27	-	-	-	15	-	13
16	9	30	-	13	11	-	-	12
40	39	31	11	13	11	-	-	36
6	6	-	-	11	-	-	-	-
50	45	58	25	25	18	10	12	18
3	3	12	-	-	-	-	-	-
40	36	41	10	9	22	23	25	24
55	22	55	-	31	10	-	14	14
30	29	52	-	14	8	-	-	-
101	91	61	12	19	26	55	84	64
41	19	69	25	26	16	12	23	12
5	2	9	-	-	-	-	-	-
73	48	121	-	38	30	69	51	60
33	26	69	-	-	13	26	-	-
6	3	-	11	13	12	-	-	8
96	44	98	8	25	50	73	71	85
4	3	16	-	15	-	-	13	-
47	33	28	32	-	40	126	8	-
13	9	13	-	-	-	-	-	-
36	31	-	-	-	7	-	29	-
188	125	238	-	-	-	132	101	193
184	134	322	118	150	64	426	316	291
14	13	-	2	-	-	-	-	24
22	20	22	-	-	-	-	-	-
7	4	7	-	-	-	-	-	-
<b>2 745</b>	<b>2 074</b>	<b>4 430</b>	<b>1 090</b>	<b>1 076</b>	<b>810</b>	<b>1 937</b>	<b>1 476</b>	<b>2 447</b>

## 5.1. Lehrkräfte nach Schulträger, Beschäftigungsverhältnis, Geschlecht und deren Stunden in der Stichwoche

Beschäftigungsverhältnis/ Beschäftigungsumfang	Schul- träger	Lehrkräfte <sup>1)</sup>			In der Stichwoche erteilte Unterrichtsstunden von			An- rech- nungs- stunden	Er- mäßi- gungs- stunden	Stunden der Lehr- kräfte ins- gesamt
		männ- lich	weib- lich	ins- gesamt	männ- lichen	weib- lichen	sämt- lichen			
Lehrkräften										
Voll- und teilzeitbeschäftigte Lehrkräfte .....	staatlich	54	56	110	921	977	1 898	243	77	2 218
	kommunal	25	21	46	524	388	912	154	30	1 096
	privat	547	426	973	10 871	8 306	19 177	1 986	691	21 854
	zusammen	626	503	1 129	12 316	9 671	21 987	2 383	798	25 168
davon										
vollzeitbeschäftigt .....	staatlich	47	34	81	822	645	1 467	187	68	1 722
	kommunal	21	11	32	464	230	694	138	20	852
	privat	456	262	718	9 307	5 480	14 787	1 802	543	17 132
	zusammen	524	307	831	10 593	6 355	16 948	2 127	631	19 706
teilzeitbeschäftigt (mit mindestens der Hälfte der Unterrichtspflichtzeit) .....	staatlich	7	22	29	99	332	431	56	9	496
	kommunal	4	10	14	60	158	218	16	10	244
	privat	91	164	255	1 564	2 826	4 390	184	148	4 722
	zusammen	102	196	298	1 723	3 316	5 039	256	167	5 462
Mehrarbeit / Überstunden leistende Lehrkräfte .....	staatlich	-	-	-	-	-	-	-	-	-
	kommunal	-	-	-	-	-	-	-	-	-
	privat	4	-	4	4	-	4	-	-	4
	zusammen	4	-	4	4	-	4	-	-	4
Lehrkräfte, die mit weniger als der Hälfte der vollen Unterrichts- pflichtzeit beschäftigt sind .....	staatlich	8	3	11	50	22	72	-	-	72
	kommunal	6	5	11	20	32	52	1	-	53
	privat	117	92	209	591	597	1 188	9	12	1 209
	zusammen	131	100	231	661	651	1 312	10	12	1 334
Lehrkräfte im Vorbereitungsdienst (nur soweit diese eigenverant- wortlich Unterricht erteilen)										
davon										
Studienreferendare .....	staatlich	1	-	1	6	-	6	-	-	6
	kommunal	-	-	-	-	-	-	-	-	-
	privat	2	-	2	12	-	12	-	-	12
	zusammen	3	-	3	18	-	18	-	-	18
Fachlehreranwärter .....	staatlich	-	-	-	-	-	-	-	-	-
	kommunal	-	-	-	-	-	-	-	-	-
	privat	1	-	1	22	-	22	4	-	26
	zusammen	1	-	1	22	-	22	4	-	26
<b>Insgesamt</b>	<b>staatlich</b>	<b>63</b>	<b>59</b>	<b>122</b>	<b>977</b>	<b>999</b>	<b>1 976</b>	<b>243</b>	<b>77</b>	<b>2 296</b>
	<b>kommunal</b>	<b>31</b>	<b>26</b>	<b>57</b>	<b>544</b>	<b>420</b>	<b>964</b>	<b>155</b>	<b>30</b>	<b>1 149</b>
	<b>privat</b>	<b>671</b>	<b>518</b>	<b>1 189</b>	<b>11 500</b>	<b>8 903</b>	<b>20 403</b>	<b>1 999</b>	<b>703</b>	<b>23 105</b>
	<b>insgesamt</b>	<b>765</b>	<b>603</b>	<b>1 368</b>	<b>13 021</b>	<b>10 322</b>	<b>23 343</b>	<b>2 397</b>	<b>810</b>	<b>26 550</b>

1) An mehreren Berufsschulen zur sonderpädagogischen Förderung tätige Lehrkräfte wurden mehrfach gezählt, die entsprechenden Wochenstunden nur einfach. Zusätzlich über die Unterrichtspflichtzeit hinaus tätige Lehrkräfte wurden, soweit sie auch ihre regelmäßigen Stunden an einer Berufsschule zur sonderpädagogischen Förderung erteilen, bei den vollzeit- und teilzeitbeschäftigten Lehrkräften und den mit weniger als der Hälfte der vollen Unterrichtspflichtzeit Beschäftigten bzw. bei Mehrarbeit/Überstunden leistenden Lehrkräften gezählt. Einschließlich die mit Dienstbezügen abwesenden Lehrkräfte, die laut Stundenplan nicht zum Unterrichtseinsatz vorgesehen sind.

## 5.2. Lehrkräfte nach Regierungsbezirken, Beschäftigungsverhältnis, Schulträger und Geschlecht

Beschäftigungsverhältnis/ Beschäftigungsumfang <sup>1)</sup>	Schul- träger	Lehrkräfte insgesamt	Ober- bayern	Nieder- bayern	Ober- pfalz	Ober- franken	Mittel- franken	Unter- franken	Schwa- ben	
Insgesamt										
Voll- und teilzeitbeschäftigte										
Lehrkräfte <sup>2) 3)</sup> .....	staatlich	110	-	-	-	9	101	-	-	
	kommunal	46	20	-	-	-	26	-	-	
	privat	973	347	85	97	81	59	131	173	
	zusammen	1 129	367	85	97	90	186	131	173	
davon										
vollzeitbeschäftigt <sup>2) 3)</sup> .....	staatlich	81	-	-	-	6	75	-	-	
	kommunal	32	14	-	-	-	18	-	-	
	privat	718	249	58	82	68	37	99	125	
	zusammen	831	263	58	82	74	130	99	125	
teilzeitbeschäftigt (mit mindestens der Hälfte der Unterrichtspflichtzeit) <sup>2) 3)</sup> ....										
.....	staatlich	29	-	-	-	3	26	-	-	
	kommunal	14	6	-	-	-	8	-	-	
	privat	255	98	27	15	13	22	32	48	
	zusammen	298	104	27	15	16	56	32	48	
Mehrarbeit / Überstunden										
leistende Lehrkräfte .....	staatlich	-	-	-	-	-	-	-	-	
	kommunal	-	-	-	-	-	-	-	-	
	privat	4	4	-	-	-	-	-	-	
	zusammen	4	4	-	-	-	-	-	-	
Lehrkräfte, die mit weniger als der Hälfte der vollen Unterrichts- pflichtzeit beschäftigt sind <sup>4)</sup> ....										
.....	staatlich	11	-	-	-	2	9	-	-	
	kommunal	11	7	-	-	-	4	-	-	
	privat	209	63	45	15	8	12	15	51	
	zusammen	231	70	45	15	10	25	15	51	
Lehrkräfte im Vorbereitungsdienst (nur soweit diese eigenverant- wortlich Unterricht erteilen)										
davon										
Studienreferendare .....	staatlich	1	-	-	-	-	1	-	-	
	kommunal	-	-	-	-	-	-	-	-	
	privat	2	2	-	-	-	-	-	-	
	zusammen	3	2	-	-	-	1	-	-	
Fachlehreranwärter .....	staatlich	-	-	-	-	-	-	-	-	
	kommunal	-	-	-	-	-	-	-	-	
	privat	1	-	-	-	-	-	-	1	
	zusammen	1	-	-	-	-	-	-	1	
<b>Insgesamt</b>		<b>staatlich</b>	<b>122</b>	<b>-</b>	<b>-</b>	<b>-</b>	<b>11</b>	<b>111</b>	<b>-</b>	<b>-</b>
		<b>kommunal</b>	<b>57</b>	<b>27</b>	<b>-</b>	<b>-</b>	<b>30</b>	<b>-</b>	<b>-</b>	<b>-</b>
		<b>privat</b>	<b>1 189</b>	<b>416</b>	<b>130</b>	<b>112</b>	<b>89</b>	<b>71</b>	<b>146</b>	<b>225</b>
		<b>insgesamt</b>	<b>1 368</b>	<b>443</b>	<b>130</b>	<b>112</b>	<b>100</b>	<b>212</b>	<b>146</b>	<b>225</b>

1) Lehrkräfte mit Altersteilzeit im Teilzeitmodell bzw. in der Ansparphase des Blockmodells sowie Lehrkräfte in der Arbeitsphase des Freistellungsmodells (Art. 80a Abs. 4 BayBG) wurden ungeachtet der rechtlichen Einstufung gemäß ihrem Beschäftigungsumfang (Pflichtstundenzahl) zugeordnet.

2) Lehrkräfte, die an den berichtenden beruflichen Schulen ausschließlich oder überwiegend tätig waren.

3) Die unter "Mehrarbeit / Überstunden leistende Lehrkräfte" aufgeführten Lehrkräfte sind auch hier bereits enthalten. Daher werden diese Lehrkräfte in den "Insgesamt"-Zeilen doppelt ausgewiesen (Doppelzählung).

4) An mehreren Schulen tätige Lehrkräfte wurden mehrfach gezählt.

Berufsschulen zur sonderpädagogischen Förderung in Bayern 2017/18 - Lehrkräfte und Stunden  
**Noch: 5.2. Lehrkräfte nach Regierungsbezirken, Beschäftigungsverhältnis, Schulträger und Geschlecht**

Beschäftigungsverhältnis/ Beschäftigungsumfang <sup>1)</sup>	Schul- träger	Lehrkräfte insgesamt	Ober- bayern	Nieder- bayern	Ober- pfalz	Ober- franken	Mittel- franken	Unter- franken	Schwa- ben
darunter männlich									
Voll- und teilzeitbeschäftigte									
Lehrkräfte <sup>2) 3)</sup> .....	staatlich	54	-	-	-	3	51	-	-
	kommunal	25	10	-	-	-	15	-	-
	privat	547	196	48	60	49	24	71	99
	zusammen	626	206	48	60	52	90	71	99
davon									
vollzeitbeschäftigt <sup>2) 3)</sup> .....	staatlich	47	-	-	-	3	44	-	-
	kommunal	21	9	-	-	-	12	-	-
	privat	456	153	35	56	47	20	61	84
	zusammen	524	162	35	56	50	76	61	84
teilzeitbeschäftigt (mit mindestens der Hälfte der Unterrichtspflichtzeit) <sup>2) 3)</sup> ....									
.....	staatlich	7	-	-	-	-	7	-	-
	kommunal	4	1	-	-	-	3	-	-
	privat	91	43	13	4	2	4	10	15
	zusammen	102	44	13	4	2	14	10	15
Mehrarbeit / Überstunden									
leistende Lehrkräfte .....	staatlich	-	-	-	-	-	-	-	-
	kommunal	-	-	-	-	-	-	-	-
	privat	4	4	-	-	-	-	-	-
	zusammen	4	4	-	-	-	-	-	-
Lehrkräfte, die mit weniger als der Hälfte der vollen Unterrichts- pflichtzeit beschäftigt sind <sup>4)</sup> ....									
.....	staatlich	8	-	-	-	2	6	-	-
	kommunal	6	5	-	-	-	1	-	-
	privat	117	30	28	9	2	5	8	35
	zusammen	131	35	28	9	4	12	8	35
Lehrkräfte im Vorbereitungsdienst (nur soweit diese eigenverant- wortlich Unterricht erteilen)									
davon									
Studienreferendare .....	staatlich	1	-	-	-	-	1	-	-
	kommunal	-	-	-	-	-	-	-	-
	privat	2	2	-	-	-	-	-	-
	zusammen	3	2	-	-	-	1	-	-
Fachlehreranwärter .....	staatlich	-	-	-	-	-	-	-	-
	kommunal	-	-	-	-	-	-	-	-
	privat	1	-	-	-	-	-	-	1
	zusammen	1	-	-	-	-	-	-	1
<b>Zusammen</b>									
	staatlich	63	-	-	-	5	58	-	-
	kommunal	31	15	-	-	-	16	-	-
	privat	671	232	76	69	51	29	79	135
	zusammen	765	247	76	69	56	103	79	135

1) Lehrkräfte mit Altersteilzeit im Teilzeitmodell bzw. in der Ansparphase des Blockmodells sowie Lehrkräfte in der Arbeitsphase des Freistellungsmodells (Art. 80a Abs. 4 BayBG) wurden ungeachtet der rechtlichen Einstufung gemäß ihrem Beschäftigungsumfang (Pflichtstundenzahl) zugeordnet.

2) Lehrkräfte, die an den berichtenden beruflichen Schulen ausschließlich oder überwiegend tätig waren.

3) Die unter "Mehrarbeit / Überstunden leistende Lehrkräfte" aufgeführten Lehrkräfte sind auch hier bereits enthalten. Daher werden diese Lehrkräfte in den "Insgesamt"-Zeilen doppelt ausgewiesen (Doppelzählung).

4) An mehreren Schulen tätige Lehrkräfte wurden mehrfach gezählt.

**5.3. Unterrichtsstunden, die in der Stichwoche erteilt wurden, nach Regierungsbezirken,  
Beschäftigungsverhältnis, Schulträger und Geschlecht**

Beschäftigungsverhältnis/ Beschäftigungsumfang <sup>1)</sup>	Schul- träger	Unterrichts- stunden, die in der Stichwoche erteilt wurden	Ober- bayern	Nieder- bayern	Ober- pfalz	Ober- franken	Mittel- franken	Unter- franken	Schwa- ben
Insgesamt									
Voll- und teilzeitbeschäftigte									
Lehrkräfte .....	staatlich	1 898	-	-	-	160	1 738	-	-
	kommunal	912	364	-	-	-	548	-	-
	privat	19 177	6 854	1 619	1 966	1 549	1 238	2 536	3 415
	<b>zusammen</b>	<b>21 987</b>	<b>7 218</b>	<b>1 619</b>	<b>1 966</b>	<b>1 709</b>	<b>3 524</b>	<b>2 536</b>	<b>3 415</b>
davon									
vollzeitbeschäftigt .....	staatlich	1 467	-	-	-	125	1 342	-	-
	kommunal	694	267	-	-	-	427	-	-
	privat	14 787	5 161	1 168	1 735	1 355	805	1 994	2 569
	<b>zusammen</b>	<b>16 948</b>	<b>5 428</b>	<b>1 168</b>	<b>1 735</b>	<b>1 480</b>	<b>2 574</b>	<b>1 994</b>	<b>2 569</b>
teilzeitbeschäftigt .....	staatlich	431	-	-	-	35	396	-	-
	kommunal	218	97	-	-	-	121	-	-
	privat	4 390	1 693	451	231	194	433	542	846
	<b>zusammen</b>	<b>5 039</b>	<b>1 790</b>	<b>451</b>	<b>231</b>	<b>229</b>	<b>950</b>	<b>542</b>	<b>846</b>
Mehrarbeit / Überstunden									
leistende Lehrkräfte .....	staatlich	-	-	-	-	-	-	-	-
	kommunal	-	-	-	-	-	-	-	-
	privat	4	4	-	-	-	-	-	-
	<b>zusammen</b>	<b>4</b>	<b>4</b>	<b>-</b>	<b>-</b>	<b>-</b>	<b>-</b>	<b>-</b>	<b>-</b>
Lehrkräfte, die mit weniger als der Hälfte der vollen Unterrichts- pflichtzeit beschäftigt sind .....									
	staatlich	72	-	-	-	7	65	-	-
	kommunal	52	33	-	-	-	19	-	-
	privat	1 188	424	246	85	52	79	90	212
	<b>zusammen</b>	<b>1 312</b>	<b>457</b>	<b>246</b>	<b>85</b>	<b>59</b>	<b>163</b>	<b>90</b>	<b>212</b>
Lehrkräfte im Vorbereitungsdienst (nur soweit diese eigenverant- wortlich Unterricht erteilen)									
davon									
Studienreferendare .....	staatlich	6	-	-	-	-	6	-	-
	kommunal	-	-	-	-	-	-	-	-
	privat	12	12	-	-	-	-	-	-
	<b>zusammen</b>	<b>18</b>	<b>12</b>	<b>-</b>	<b>-</b>	<b>-</b>	<b>6</b>	<b>-</b>	<b>-</b>
Fachlehreranwärter .....	staatlich	-	-	-	-	-	-	-	-
	kommunal	-	-	-	-	-	-	-	-
	privat	22	-	-	-	-	-	-	22
	<b>zusammen</b>	<b>22</b>	<b>-</b>	<b>-</b>	<b>-</b>	<b>-</b>	<b>-</b>	<b>-</b>	<b>22</b>
<b>Insgesamt</b>	<b>staatlich</b>	<b>1 976</b>	<b>-</b>	<b>-</b>	<b>-</b>	<b>167</b>	<b>1 809</b>	<b>-</b>	<b>-</b>
	<b>kommunal</b>	<b>964</b>	<b>397</b>	<b>-</b>	<b>-</b>	<b>-</b>	<b>567</b>	<b>-</b>	<b>-</b>
	<b>privat</b>	<b>20 403</b>	<b>7 294</b>	<b>1 865</b>	<b>2 051</b>	<b>1 601</b>	<b>1 317</b>	<b>2 626</b>	<b>3 649</b>
	<b>insgesamt</b>	<b>23 343</b>	<b>7 691</b>	<b>1 865</b>	<b>2 051</b>	<b>1 768</b>	<b>3 693</b>	<b>2 626</b>	<b>3 649</b>

1) Lehrkräfte mit Altersteilzeit im Teilzeitmodell bzw. in der Anspannphase des Blockmodells sowie Lehrkräfte in der Arbeitsphase des Freistellungsmodells (Art. 80a Abs. 4 BayBG) wurden ungeachtet der rechtlichen Einstufung gemäß ihrem Beschäftigungsumfang (Pflichtstundenzahl) zugeordnet.

Berufsschulen zur sonderpädagogischen Förderung in Bayern 2017/18 - Lehrkräfte und Stunden  
**Noch: 5.3. Unterrichtsstunden, die in der Stichwoche erteilt wurden, nach Regierungsbezirken,  
 Beschäftigungsverhältnis, Schulträger und Geschlecht**

Beschäftigungsverhältnis/ Beschäftigungsumfang <sup>1)</sup>	Schul- träger	Unterrichts- stunden, die in der Stichwoche erteilt wurden	Ober- bayern	Nieder- bayern	Ober- pfalz	Ober- franken	Mittel- franken	Unter- franken	Schwa- ben
darunter männlich									
Voll- und teilzeitbeschäftigte									
Lehrkräfte .....	staatlich	921	-	-	-	70	851	-	-
	kommunal	524	189	-	-	-	335	-	-
	privat	10 871	3 905	959	1 225	935	506	1 387	1 954
	<b>zusammen</b>	<b>12 316</b>	<b>4 094</b>	<b>959</b>	<b>1 225</b>	<b>1 005</b>	<b>1 692</b>	<b>1 387</b>	<b>1 954</b>
davon									
vollzeitbeschäftigt .....	staatlich	822	-	-	-	70	752	-	-
	kommunal	464	175	-	-	-	289	-	-
	privat	9 307	3 155	730	1 185	904	443	1 210	1 680
	<b>zusammen</b>	<b>10 593</b>	<b>3 330</b>	<b>730</b>	<b>1 185</b>	<b>974</b>	<b>1 484</b>	<b>1 210</b>	<b>1 680</b>
teilzeitbeschäftigt .....	staatlich	99	-	-	-	-	99	-	-
	kommunal	60	14	-	-	-	46	-	-
	privat	1 564	750	229	40	31	63	177	274
	<b>zusammen</b>	<b>1 723</b>	<b>764</b>	<b>229</b>	<b>40</b>	<b>31</b>	<b>208</b>	<b>177</b>	<b>274</b>
Mehrarbeit / Überstunden									
leistende Lehrkräfte .....	staatlich	-	-	-	-	-	-	-	-
	kommunal	-	-	-	-	-	-	-	-
	privat	4	4	-	-	-	-	-	-
	<b>zusammen</b>	<b>4</b>	<b>4</b>	<b>-</b>	<b>-</b>	<b>-</b>	<b>-</b>	<b>-</b>	<b>-</b>
Lehrkräfte, die mit weniger als der Hälfte der vollen Unterrichts- pflichtzeit beschäftigt sind .....									
	staatlich	50	-	-	-	7	43	-	-
	kommunal	20	16	-	-	-	4	-	-
	privat	591	171	146	57	13	27	58	119
	<b>zusammen</b>	<b>661</b>	<b>187</b>	<b>146</b>	<b>57</b>	<b>20</b>	<b>74</b>	<b>58</b>	<b>119</b>
Lehrkräfte im Vorbereitungsdienst (nur soweit diese eigenverant- wortlich Unterricht erteilen)									
davon									
Studienreferendare .....	staatlich	6	-	-	-	-	6	-	-
	kommunal	-	-	-	-	-	-	-	-
	privat	12	12	-	-	-	-	-	-
	<b>zusammen</b>	<b>18</b>	<b>12</b>	<b>-</b>	<b>-</b>	<b>-</b>	<b>6</b>	<b>-</b>	<b>-</b>
Fachlehreranwärter .....	staatlich	-	-	-	-	-	-	-	-
	kommunal	-	-	-	-	-	-	-	-
	privat	22	-	-	-	-	-	-	22
	<b>zusammen</b>	<b>22</b>	<b>-</b>	<b>-</b>	<b>-</b>	<b>-</b>	<b>-</b>	<b>-</b>	<b>22</b>
<b>Zusammen</b>	<b>staatlich</b>	<b>977</b>	<b>-</b>	<b>-</b>	<b>-</b>	<b>77</b>	<b>900</b>	<b>-</b>	<b>-</b>
	<b>kommunal</b>	<b>544</b>	<b>205</b>	<b>-</b>	<b>-</b>	<b>-</b>	<b>339</b>	<b>-</b>	<b>-</b>
	<b>privat</b>	<b>11 500</b>	<b>4 092</b>	<b>1 105</b>	<b>1 282</b>	<b>948</b>	<b>533</b>	<b>1 445</b>	<b>2 095</b>
	<b>zusammen</b>	<b>13 021</b>	<b>4 297</b>	<b>1 105</b>	<b>1 282</b>	<b>1 025</b>	<b>1 772</b>	<b>1 445</b>	<b>2 095</b>

1) Lehrkräfte mit Altersteilzeit im Teilzeitmodell bzw. in der Ansparphase des Blockmodells sowie Lehrkräfte in der Arbeitsphase des Freistellungsmodells (Art. 80a Abs. 4 BayBG) wurden ungeachtet der rechtlichen Einstufung gemäß ihrem Beschäftigungsumfang (Pflichtstundenzahl) zugeordnet.

**5.4. Anrechnungs- und Ermäßigungsstunden pro Woche nach Regierungsbezirken,  
Beschäftigungsverhältnis der Lehrkräfte und Schulträger**

Beschäftigungsverhältnis/ Beschäftigungsumfang <sup>1)</sup>	Schul- träger	Anrechnungs- und Ermä- igungsstunden in der Stichwoche	Ober- bayern	Nieder- bayern	Ober- pfalz	Ober- franken	Mittel- franken	Unter- franken	Schwa- ben
Anrechnungsstunden									
Voll- und teilzeitbeschäftigte									
Lehrkräfte .....	staatlich	243	-	-	-	37	206	-	-
	kommunal	154	68	-	-	-	86	-	-
	privat	1 986	495	157	213	281	110	451	279
	<b>zusammen</b>	<b>2 383</b>	<b>563</b>	<b>157</b>	<b>213</b>	<b>318</b>	<b>402</b>	<b>451</b>	<b>279</b>
davon									
vollzeitbeschäftigt .....	staatlich	187	-	-	-	25	162	-	-
	kommunal	138	55	-	-	-	83	-	-
	privat	1 802	443	151	196	252	97	395	268
	<b>zusammen</b>	<b>2 127</b>	<b>498</b>	<b>151</b>	<b>196</b>	<b>277</b>	<b>342</b>	<b>395</b>	<b>268</b>
teilzeitbeschäftigt (mit mindestens der Hälfte der Unterrichtspflichtzeit) .....	staatlich	56	-	-	-	12	44	-	-
	kommunal	16	13	-	-	-	3	-	-
	privat	184	52	6	17	29	13	56	11
	<b>zusammen</b>	<b>256</b>	<b>65</b>	<b>6</b>	<b>17</b>	<b>41</b>	<b>60</b>	<b>56</b>	<b>11</b>
Lehrkräfte, die mit weniger als der Hälfte der vollen Unterrichts- pflichtzeit beschäftigt sind .....									
staatlich	staatlich	-	-	-	-	-	-	-	-
	kommunal	1	-	-	-	-	1	-	-
	privat	9	4	-	-	-	-	4	1
	<b>zusammen</b>	<b>10</b>	<b>4</b>	<b>-</b>	<b>-</b>	<b>-</b>	<b>1</b>	<b>4</b>	<b>1</b>
Lehrkräfte im Vorbereitungsdienst (nur soweit diese eigenverant- wortlich Unterricht erteilen)									
davon									
Studienreferendare .....	staatlich	-	-	-	-	-	-	-	-
	kommunal	-	-	-	-	-	-	-	-
	privat	-	-	-	-	-	-	-	-
	<b>zusammen</b>	<b>-</b>	<b>-</b>	<b>-</b>	<b>-</b>	<b>-</b>	<b>-</b>	<b>-</b>	<b>-</b>
Fachlehreranwärter .....	staatlich	-	-	-	-	-	-	-	-
	kommunal	-	-	-	-	-	-	-	-
	privat	4	-	-	-	-	-	-	4
	<b>zusammen</b>	<b>4</b>	<b>-</b>	<b>-</b>	<b>-</b>	<b>-</b>	<b>-</b>	<b>-</b>	<b>4</b>
<b>Insgesamt</b>	<b>staatlich</b>	<b>243</b>	<b>-</b>	<b>-</b>	<b>-</b>	<b>37</b>	<b>206</b>	<b>-</b>	<b>-</b>
	<b>kommunal</b>	<b>155</b>	<b>68</b>	<b>-</b>	<b>-</b>	<b>-</b>	<b>87</b>	<b>-</b>	<b>-</b>
	<b>privat</b>	<b>1 999</b>	<b>499</b>	<b>157</b>	<b>213</b>	<b>281</b>	<b>110</b>	<b>455</b>	<b>284</b>
	<b>insgesamt</b>	<b>2 397</b>	<b>567</b>	<b>157</b>	<b>213</b>	<b>318</b>	<b>403</b>	<b>455</b>	<b>284</b>

1) Lehrkräfte mit Altersteilzeit im Teilzeitmodell bzw. in der Ansparphase des Blockmodells sowie Lehrkräfte in der Arbeitsphase des Freistellungsmodells (Art. 80a Abs. 4 BayBG) wurden ungeachtet der rechtlichen Einstufung gemäß ihrem Beschäftigungsumfang (Pflichtstundenzahl) zugeordnet.

**Noch: 5.4. Anrechnungs- und Ermäßigungsstunden pro Woche nach Regierungsbezirken,  
Beschäftigungsverhältnis der Lehrkräfte und Schulträger**

Beschäftigungsverhältnis/ Beschäftigungsumfang <sup>1)</sup>	Schul- träger	Anrechnungs- und Ermä- igungsstunden in der Stichwoche	Ober- bayern	Nieder- bayern	Ober- pfalz	Ober- franken	Mittel- franken	Unter- franken	Schwa- ben
Ermäßigungsstunden									
Voll- und teilzeitbeschäftigte									
Lehrkräfte .....	staatlich	77	-	-	-	6	71	-	-
	kommunal	30	12	-	-	-	18	-	-
	privat	691	325	55	74	44	11	68	114
	<b>zusammen</b>	<b>798</b>	<b>337</b>	<b>55</b>	<b>74</b>	<b>50</b>	<b>100</b>	<b>68</b>	<b>114</b>
davon									
vollzeitbeschäftigt .....	staatlich	68	-	-	-	6	62	-	-
	kommunal	20	6	-	-	-	14	-	-
	privat	543	242	49	71	37	11	46	87
	<b>zusammen</b>	<b>631</b>	<b>248</b>	<b>49</b>	<b>71</b>	<b>43</b>	<b>87</b>	<b>46</b>	<b>87</b>
teilzeitbeschäftigt (mit mindestens der Hälfte der Unterrichtspflichtzeit) .....	staatlich	9	-	-	-	-	9	-	-
	kommunal	10	6	-	-	-	4	-	-
	privat	148	83	6	3	7	-	22	27
	<b>zusammen</b>	<b>167</b>	<b>89</b>	<b>6</b>	<b>3</b>	<b>7</b>	<b>13</b>	<b>22</b>	<b>27</b>
Lehrkräfte, die mit weniger als der Hälfte der vollen Unterrichts- pflichtzeit beschäftigt sind .....									
	staatlich	-	-	-	-	-	-	-	-
	kommunal	-	-	-	-	-	-	-	-
	privat	12	7	-	-	-	2	-	3
	<b>zusammen</b>	<b>12</b>	<b>7</b>	<b>-</b>	<b>-</b>	<b>-</b>	<b>2</b>	<b>-</b>	<b>3</b>
<b>Insgesamt</b>	<b>staatlich</b>	<b>77</b>	<b>-</b>	<b>-</b>	<b>-</b>	<b>6</b>	<b>71</b>	<b>-</b>	<b>-</b>
	<b>kommunal</b>	<b>30</b>	<b>12</b>	<b>-</b>	<b>-</b>	<b>-</b>	<b>18</b>	<b>-</b>	<b>-</b>
	<b>privat</b>	<b>703</b>	<b>332</b>	<b>55</b>	<b>74</b>	<b>44</b>	<b>13</b>	<b>68</b>	<b>117</b>
	<b>insgesamt</b>	<b>810</b>	<b>344</b>	<b>55</b>	<b>74</b>	<b>50</b>	<b>102</b>	<b>68</b>	<b>117</b>

1) Lehrkräfte mit Altersteilzeit im Teilzeitmodell bzw. in der Ansparphase des Blockmodells sowie Lehrkräfte in der Arbeitsphase des Freistellungsmodells (Art. 80a Abs. 4 BayBG) wurden ungeachtet der rechtlichen Einstufung gemäß ihrem Beschäftigungsumfang (Pflichtstundenzahl) zugeordnet.



## 5.5. Voll- und teilzeitbeschäftigte Lehrkräfte nach Lehramt, Schulträger, Altersgruppen und Geschlecht

Lehramt	Schulträger	Voll- und teilzeitbeschäftigte Lehrkräfte <sup>1)</sup>										
		insgesamt	davon im Alter von ... Jahren									65 oder mehr
			unter 30	30 bis unter 35	35 bis unter 40	40 bis unter 45	45 bis unter 50	50 bis unter 55	55 bis unter 60	60 bis unter 65		
Insgesamt												
Lehramt an Sonderschulen .....	staatlich	42	4	1	4	8	6	5	8	5	1	
	kommunal	21	1	1	-	4	2	1	11	-	1	
	privat	180	6	13	23	27	51	25	16	19	-	
	zusammen	243	11	15	27	39	59	31	35	24	2	
Lehramt an Volksschulen, Grund- oder Mittelschulen .....	staatlich	7	-	-	-	-	1	-	-	6	-	
	kommunal	-	-	-	-	-	-	-	-	-	-	
	privat	48	-	3	4	7	5	4	9	14	2	
	zusammen	55	-	3	4	7	6	4	9	20	2	
Lehramt an Realschulen .....	staatlich	4	1	2	1	-	-	-	-	-	-	
	kommunal	3	-	-	-	-	-	-	2	1	-	
	privat	35	4	17	9	-	-	2	1	2	-	
	zusammen	42	5	19	10	-	-	2	3	3	-	
Lehramt an Gymnasien .....	staatlich	5	1	2	1	-	-	-	-	1	-	
	kommunal	1	-	-	-	-	-	-	-	1	-	
	privat	36	3	14	5	-	1	2	1	8	2	
	zusammen	42	4	16	6	-	1	2	1	10	2	
Lehramt an beruflichen Schulen .....	staatlich	16	-	-	1	1	2	2	7	3	-	
	kommunal	5	-	-	-	-	3	2	-	-	-	
	privat	219	8	11	17	28	31	45	41	37	1	
	zusammen	240	8	11	18	29	36	49	48	40	1	
Lehramt für gewerbliche Fachlehrkräfte .....	staatlich	12	-	-	-	1	-	5	3	3	-	
	kommunal	7	-	-	-	2	-	4	1	-	-	
	privat	180	9	6	14	14	39	39	43	15	1	
	zusammen	199	9	6	14	17	39	48	47	18	1	
Fachlehrkräfte für Kurzschrift und Maschinenschreiben .....	staatlich	-	-	-	-	-	-	-	-	-	-	
	kommunal	-	-	-	-	-	-	-	-	-	-	
	privat	1	-	-	-	-	-	-	-	1	-	
	zusammen	1	-	-	-	-	-	-	-	1	-	
Fachlehrkräfte für Handarbeit und Hauswirtschaft .....	staatlich	4	-	-	-	-	-	-	4	-	-	
	kommunal	-	-	-	-	-	-	-	-	-	-	
	privat	22	-	-	1	-	4	6	7	4	-	
	zusammen	26	-	-	1	-	4	6	11	4	-	
Sonstiges Lehramt .....	staatlich	11	-	-	2	1	1	-	6	1	-	
	kommunal	-	-	-	-	-	-	-	-	-	-	
	privat	42	-	2	2	2	7	11	14	4	-	
	zusammen	53	-	2	4	3	8	11	20	5	-	
Absolventen einer wissenschaftlichen Hochschule ohne Lehramt .....	staatlich	-	-	-	-	-	-	-	-	-	-	
	kommunal	2	-	-	1	-	-	-	-	1	-	
	privat	20	1	2	1	1	2	11	1	1	-	
	zusammen	22	1	2	2	1	2	11	1	2	-	
Absolventen einer Fachhochschule oder Inhaber eines gleichwertigen Abschlusses ohne Lehramt .....	staatlich	-	-	-	-	-	-	-	-	-	-	
	kommunal	-	-	-	-	-	-	-	-	-	-	
	privat	5	-	-	-	1	-	2	-	2	-	
	zusammen	5	-	-	-	1	-	2	-	2	-	
Meister oder Techniker ohne Lehramt .....	staatlich	6	-	-	-	-	1	3	1	1	-	
	kommunal	3	-	-	-	1	-	2	-	-	-	
	privat	119	-	10	4	9	14	31	35	16	-	
	zusammen	128	-	10	4	10	15	36	36	17	-	
Sonstiges Lehrkräfte ohne Lehramt .....	staatlich	2	-	-	-	-	-	1	1	-	-	
	kommunal	3	-	1	-	-	-	1	1	-	-	
	privat	60	5	3	2	5	8	15	16	6	-	
	zusammen	65	5	4	2	5	8	17	18	6	-	
Lehrkräfte für den Religionsunterricht .....	staatlich	1	-	-	-	-	-	-	-	1	-	
	kommunal	1	-	-	-	-	-	-	-	1	-	
	privat	6	-	-	1	-	2	1	1	1	-	
	zusammen	8	-	-	1	-	2	1	1	3	-	
<b>Insgesamt</b>	<b>staatlich</b>	<b>110</b>	<b>6</b>	<b>5</b>	<b>9</b>	<b>11</b>	<b>11</b>	<b>16</b>	<b>30</b>	<b>21</b>	<b>1</b>	
	<b>kommunal</b>	<b>46</b>	<b>1</b>	<b>2</b>	<b>1</b>	<b>7</b>	<b>5</b>	<b>10</b>	<b>15</b>	<b>4</b>	<b>1</b>	
	<b>privat</b>	<b>973</b>	<b>36</b>	<b>81</b>	<b>83</b>	<b>94</b>	<b>164</b>	<b>194</b>	<b>185</b>	<b>130</b>	<b>6</b>	
	<b>insgesamt</b>	<b>1 129</b>	<b>43</b>	<b>88</b>	<b>93</b>	<b>112</b>	<b>180</b>	<b>220</b>	<b>230</b>	<b>155</b>	<b>8</b>	

1) Einschließlich der mit Dienstbezügen abwesenden Lehrkräfte.

## Noch: 5.5. Voll- und teilzeitbeschäftigte Lehrkräfte nach Lehramt, Schulträger, Altersgruppen und Geschlecht

Lehramt	Schulträger	Voll- und teilzeitbeschäftigte Lehrkräfte <sup>1)</sup>										
		insgesamt	davon im Alter von ... Jahren									65 oder mehr
			unter 30	30	35	40	45	50	55	60	65	
darunter männlich												
Lehramt an Sonderschulen .....	staatlich	20	1	-	3	4	1	1	5	4	1	
	kommunal	10	-	-	-	1	1	-	7	-	1	
	privat	87	1	5	10	13	25	13	8	12	-	
	zusammen	117	2	5	13	18	27	14	20	16	2	
Lehramt an Volksschulen, Grund- oder Mittelschulen .....	staatlich	2	-	-	-	-	-	-	-	2	-	
	kommunal	-	-	-	-	-	-	-	-	-	-	
	privat	21	-	-	-	-	3	3	5	9	1	
	zusammen	23	-	-	-	-	3	3	5	11	1	
Lehramt an Realschulen .....	staatlich	1	1	-	-	-	-	-	-	-	-	
	kommunal	2	-	-	-	-	-	-	1	1	-	
	privat	12	-	5	5	-	-	1	1	-	-	
	zusammen	15	1	5	5	-	-	1	2	1	-	
Lehramt an Gymnasien .....	staatlich	2	1	1	-	-	-	-	-	-	-	
	kommunal	1	-	-	-	-	-	-	-	1	-	
	privat	17	-	6	1	-	-	-	1	7	2	
	zusammen	20	1	7	1	-	-	-	1	8	2	
Lehramt an beruflichen Schulen .....	staatlich	9	-	-	1	-	1	-	5	2	-	
	kommunal	1	-	-	-	-	1	-	-	-	-	
	privat	135	1	5	10	15	17	33	30	23	1	
	zusammen	145	1	5	11	15	19	33	35	25	1	
Lehramt für gewerbliche Fachlehrkräfte .....	staatlich	10	-	-	-	1	-	3	3	3	-	
	kommunal	7	-	-	-	2	-	4	1	-	-	
	privat	153	6	3	13	11	34	35	36	14	1	
	zusammen	170	6	3	13	14	34	42	40	17	1	
Fachlehrkräfte für Kurzschrift und Maschinenschreiben .....	staatlich	-	-	-	-	-	-	-	-	-	-	
	kommunal	-	-	-	-	-	-	-	-	-	-	
	privat	-	-	-	-	-	-	-	-	-	-	
	zusammen	-	-	-	-	-	-	-	-	-	-	
Fachlehrkräfte für Handarbeit und Hauswirtschaft .....	staatlich	-	-	-	-	-	-	-	-	-	-	
	kommunal	-	-	-	-	-	-	-	-	-	-	
	privat	-	-	-	-	-	-	-	-	-	-	
	zusammen	-	-	-	-	-	-	-	-	-	-	
Sonstiges Lehramt .....	staatlich	3	-	-	1	1	1	-	-	-	-	
	kommunal	-	-	-	-	-	-	-	-	-	-	
	privat	18	-	-	1	1	6	5	5	-	-	
	zusammen	21	-	-	2	2	7	5	5	-	-	
Absolventen einer wissenschaftlichen Hochschule ohne Lehramt .....	staatlich	-	-	-	-	-	-	-	-	-	-	
	kommunal	-	-	-	-	-	-	-	-	-	-	
	privat	10	-	1	1	1	1	4	1	1	-	
	zusammen	10	-	1	1	1	1	4	1	1	-	
Absolventen einer Fachhochschule oder Inhaber eines gleichwertigen Abschlusses ohne Lehramt .....	staatlich	-	-	-	-	-	-	-	-	-	-	
	kommunal	-	-	-	-	-	-	-	-	-	-	
	privat	3	-	-	-	1	-	-	-	2	-	
	zusammen	3	-	-	-	1	-	-	-	2	-	
Meister oder Techniker ohne Lehramt .....	staatlich	4	-	-	-	-	1	2	1	-	-	
	kommunal	2	-	-	-	1	-	1	-	-	-	
	privat	65	-	8	2	5	7	14	19	10	-	
	zusammen	71	-	8	2	6	8	17	20	10	-	
Sonstiges Lehrkräfte ohne Lehramt .....	staatlich	2	-	-	-	-	-	1	1	-	-	
	kommunal	1	-	-	-	-	-	-	1	-	-	
	privat	24	1	-	1	2	2	6	7	5	-	
	zusammen	27	1	-	1	2	2	7	9	5	-	
Lehrkräfte für den Religionsunterricht .....	staatlich	1	-	-	-	-	-	-	-	1	-	
	kommunal	1	-	-	-	-	-	-	-	1	-	
	privat	2	-	-	1	-	-	-	-	1	-	
	zusammen	4	-	-	1	-	-	-	-	3	-	
<b>Zusammen</b>	<b>staatlich</b>	<b>54</b>	<b>3</b>	<b>1</b>	<b>5</b>	<b>6</b>	<b>4</b>	<b>7</b>	<b>15</b>	<b>12</b>	<b>1</b>	
	<b>kommunal</b>	<b>25</b>	<b>-</b>	<b>-</b>	<b>-</b>	<b>4</b>	<b>2</b>	<b>5</b>	<b>10</b>	<b>3</b>	<b>1</b>	
	<b>privat</b>	<b>547</b>	<b>9</b>	<b>33</b>	<b>45</b>	<b>49</b>	<b>95</b>	<b>114</b>	<b>113</b>	<b>84</b>	<b>5</b>	
	<b>zusammen</b>	<b>626</b>	<b>12</b>	<b>34</b>	<b>50</b>	<b>59</b>	<b>101</b>	<b>126</b>	<b>138</b>	<b>99</b>	<b>7</b>	

1) Einschließlich der mit Dienstbezügen abwesenden Lehrkräfte.

**5.6. Ausländische Lehrkräfte nach Staatsangehörigkeit und Regierungsbezirken**

Staatsangehörigkeit	Ausländische Lehrkräfte insgesamt	davon im Regierungsbezirk						
		Ober- bayern	Nieder- bayern	Ober- pfalz	Ober- franken	Mittel- franken	Unter- franken	Schwa- ben
Belgien, Niederlande, Luxemburg (Benelux) ..	-	-	-	-	-	-	-	-
Frankreich .....	1	-	-	-	-	-	1	-
Griechenland .....	-	-	-	-	-	-	-	-
Italien .....	1	-	-	-	-	1	-	-
Ehemalige SFR Jugoslawien <sup>1)</sup> .....	1	1	-	-	-	-	-	-
Österreich .....	3	1	-	-	-	1	-	1
Portugal .....	-	-	-	-	-	-	-	-
Spanien .....	-	-	-	-	-	-	-	-
Türkei .....	1	-	-	-	-	1	-	-
Vereinigtes Königreich .....	-	-	-	-	-	-	-	-
Sonstige Staaten .....	2	2	-	-	-	-	-	-
Staatenlos .....	-	-	-	-	-	-	-	-
<b>Insgesamt</b>	<b>9</b>	<b>4</b>	<b>-</b>	<b>-</b>	<b>-</b>	<b>3</b>	<b>1</b>	<b>1</b>

1) Ehemalige Sozialistische Föderalistische Republik Jugoslawien. Heute Bosnien und Herzegowina, Kosovo, Kroatien, Mazedonien, Montenegro, Serbien und Slowenien.

## 5.7. Zugang voll- und teilzeitbeschäftigter Lehrkräfte nach Geschlecht und Schulträger

Bestand ----- Zugänge	Voll- und teilzeitbeschäftigte Lehrkräfte			davon an					
				staatlichen		kommunalen		privaten	
	männ- lich	weib- lich	ins- gesamt	Berufsschulen zur sonderpädagogischen Förderung					
	männ- lich	weib- lich	ins- gesamt	männ- lich	weib- lich	männ- lich	weib- lich	männ- lich	weib- lich
<b>Bestand am 20. Oktober 2016 .....</b>	<b>634</b>	<b>496</b>	<b>1 130</b>	<b>40</b>	<b>46</b>	<b>35</b>	<b>26</b>	<b>559</b>	<b>424</b>
	Zugänge								
Neutritte in den Schuldienst mit 2. Lehramtsprüfung									
unmittelbar nach der Prüfung .....	10	20	30	3	3	-	1	7	16
nach vorheriger anderweitiger Beschäftigung / befristeter Lehrtätigkeit im Umfang von weniger als der halben Unterrichtspflicht- zeit / Arbeitslosigkeit .....	-	-	-	-	-	-	-	-	-
aus einem anderen Beruf (ohne Lehrerausbildung) .....	3	3	6	-	-	-	-	3	3
Übertritte bzw. Schulwechsel									
aus einer anderen bayer. Schule gleicher Art .....	18	12	30	11	7	-	-	7	5
aus einer anderen bayerischen Schulart .....	8	8	16	-	-	-	-	8	8
aus dem Schuldienst eines anderen Bundeslandes .....	-	-	-	-	-	-	-	-	-
Wiedereintritte in den Schuldienst									
nach Erziehungsurlaub bzw. Elternzeit .....	1	4	5	-	-	-	-	1	4
nach Beurlaubung aus familienbez. Gründen .....	-	-	-	-	-	-	-	-	-
nach Beurlaubung aus arbeitsmarktbezogenen Gründen .....	-	1	1	-	1	-	-	-	-
nach vorübergehender unterhältiger Beschäf- tigung oder Freistellungsphase des Freistellungsmodells (Sabbatjahr) .....	4	6	10	-	2	-	1	4	3
nach Auslandsschuldienst, nach Abordnung (außerhalb des Schuldienstes), nach Beurlaubung aus sonstigen Gründen .....	1	-	1	1	-	-	-	-	-
Sonstige Zugänge .....	10	10	20	1	1	-	-	9	9
Zugänge insgesamt	<b>55</b>	<b>64</b>	<b>119</b>	<b>16</b>	<b>14</b>	<b>-</b>	<b>2</b>	<b>39</b>	<b>48</b>

**5.8. Abgang voll- und teilzeitbeschäftigter Lehrkräfte nach Geschlecht und Schulträger**

Abgänge ----- Bestand	Voll- und teilzeitbeschäftigte Lehrkräfte			davon an					
	männ- lich	weib- lich	ins- gesamt	staatlichen		kommunalen		privaten	
				männ- lich	weib- lich	männ- lich	weib- lich	männ- lich	weib- lich
Abgänge									
Eintritt in den Ruhestand									
nach Erreichen der Altersgrenze .....	8	2	10	-	1	-	-	8	1
auf Antrag nach Vollendung des 63. Lebensjahres (bei Schwerbehinderten nach dem 60. Lebensjahr) ..	8	1	9	-	-	-	-	8	1
wegen Dienstunfähigkeit vor Erreichen der Altersteilzeit .....	2	2	4	-	-	-	-	2	2
Eintritt in die Freistellungsphase der Altersteilzeit im Blockmodell .....	3	1	4	-	-	-	-	3	1
Tod .....	1	-	1	-	-	-	-	1	-
Entlassung auf Antrag .....	12	14	26	-	2	-	-	12	12
Übertritte bzw. Schulwechsel									
an eine andere bayer. Schule gleicher Art .....	14	11	25	1	-	10	7	3	4
an eine andere bayerische Schulart .....	8	11	19	-	-	-	-	8	11
in den Schuldienst eines anderen Bundeslandes .....	-	-	-	-	-	-	-	-	-
Befristete Abgänge									
wegen Erziehungsurlaub bzw. Elternzeit .....	-	8	8	-	-	-	-	-	8
wegen Beurlaubung aus familienbezogenen Gründen .....	-	1	1	-	1	-	-	-	-
wegen Beurlaubung aus arbeitsmarktbezogenen Gründen .....	-	-	-	-	-	-	-	-	-
durch Unterschreitung des Beschäftigungsumfangs unter die Hälfte der vollen Unterrichtspflichtzeit oder Eintritt in die Freistellungsphase des Freistellungsmodells (Sabbatjahr) .....	5	3	8	-	-	-	-	5	3
in den Auslandsschuldienst, wegen Abordnung (außerhalb des Schuldienstes), Beurlaubung aus sonstigen Gründen .....	1	-	1	-	-	-	-	1	-
Sonstige Abgänge .....	1	3	4	1	-	-	-	-	3
Abgänge insgesamt	<b>63</b>	<b>57</b>	<b>120</b>	<b>2</b>	<b>4</b>	<b>10</b>	<b>7</b>	<b>51</b>	<b>46</b>
<b>Bestand am 20. Oktober 2017 .....</b>	<b>626</b>	<b>503</b>	<b>1 129</b>	<b>54</b>	<b>56</b>	<b>25</b>	<b>21</b>	<b>547</b>	<b>426</b>

Aktuelle  
Veröffentlichungen  
unter  
[q.bayern.de/webshop](http://q.bayern.de/webshop)



## Statistisches Jahrbuch für Bayern 2017

Das Statistische Jahrbuch für Bayern ist das Standardwerk der amtlichen Statistik in Bayern seit 1894. Umfassend und informativ bietet es jährlich die aktuellsten Statistikdaten über Land, Leben, Leute, Politik, Wissenschaft und Wirtschaft in Bayern an.

Auf über 600 Seiten enthält es die wichtigsten Ergebnisse aller amtlichen Statistiken – in Form von Tabellen, Graphiken oder Karten – zum Teil mit langjährigen Vergleichsdaten und Zeitreihen. Ebenso werden ausgewählte wichtige Strukturdaten für Regierungsbezirke, kreisfreie Städte und Landkreise sowie Regionen Bayerns, aber auch für alle Bundesländer und die EU-Mitgliedstaaten dargestellt. Daten aus Statistiken anderer Dienststellen und Organisationen vervollständigen das Angebot.



### Preise

Buch 39,00 € | DVD (PDF) 12,00 € | Buch+DVD 46,00 € | Datei (PDF) 12,00 €



## Bayern Daten 2017

Die Bayern Daten sind ein kleiner Auszug aus dem Statistischen Jahrbuch. Auf ca. 30 Seiten sind die wichtigsten bayerischen Strukturdaten aus Wirtschaft, Gesellschaft und Politik in Tabellen und Grafiken dargestellt.

### Preise

Heft 0,55 € | Datei kostenlos

**Bayerisches Landesamt für Statistik – Vertrieb**, St.-Martin-Straße 47, 81541 München  
Telefon 089 2119-3205 | Telefax 089 2119-3457 | [vertrieb@statistik.bayern.de](mailto:vertrieb@statistik.bayern.de)