



Statistische Berichte

Kennziffer
B VI 3 j
2011

Tätigkeit der Verwaltungsgerichte in Bayern 2011





Alle Veröffentlichungen im Internet unter
www.statistik.bayern.de/veroeffentlichungen

Diesen Code einfach mit der entsprechenden App scannen, um zum angegebenen Link zu gelangen.

Kostenlos

ist der Download von allen Statistischen Berichten (meist PDF- und Excel-Format) sowie von „Bayern Daten“ und „Statistik kommunal“ (Informationelle Grundversorgung).

Newsletter-Service

Für Themenbereich/e anmelden. Information über Neuerscheinung/en wird per E-Mail aktuell übermittelt.

Kostenpflichtig

sind die links genannten Veröffentlichungen in gedruckter Form sowie die Druck- und Dateiausgaben (auch auf Datenträger) aller anderen Veröffentlichungen. Bestellung direkt im Internet oder beim Vertrieb, per E-Mail oder Fax.

Impressum

Statistische Berichte

bieten in tabellarischer Form neuestes Zahlenmaterial der jeweiligen Erhebung. Dieses wird, soweit erforderlich, methodisch erläutert und kurz kommentiert.

Herausgeber, Druck und Vertrieb

Bayerisches Landesamt für
Statistik und Datenverarbeitung
St.-Martin-Str. 47
81541 München

Vertrieb

E-Mail vertrieb@statistik.bayern.de
Telefon 089 2119-205
Telefax 089 2119-457
Internet www.statistik.bayern.de/veroeffentlichungen

Auskunftsdienst

E-Mail info@statistik.bayern.de
Telefon 089 2119-218
Telefax 089 2119-1580

© Bayerisches Landesamt für Statistik und Datenverarbeitung, München 2012

Alle Veröffentlichungen oder Daten sind Werke im Sinne von § 2 Urheberrechtsgesetz. Die Verwendung, Vervielfältigung und/oder Verbreitung von Veröffentlichungen oder Daten gleich welchen Mediums (Print, Datenträger, Datei etc.) – auch auszugsweise – ist nur mit Quellenangabe gestattet. Sie bedarf der vorherigen Genehmigung bei Nutzung für gewerbliche Zwecke, bei entgeltlicher Verbreitung oder bei Weitergabe an Dritte sowie bei Weiterverbreitung über elektronische Systeme und/oder Datenträger. Sofern in den Produkten auf das Vorhandensein von Copyrightrechten Dritter hingewiesen wird, sind die in deren Produkten ausgewiesenen Copyrightbestimmungen zu wahren. Alle übrigen Rechte bleiben vorbehalten.

Zeichenerklärung

- 0 mehr als nichts, aber weniger als die Hälfte der kleinsten in der Tabelle nachgewiesenen Einheit
- nichts vorhanden oder keine Veränderung
- / keine Angabe, da Zahl nicht sicher genug
- Zahlenwert unbekannt, geheimzuhalten oder nicht rechenbar
- ... Angabe fällt später an
- x Tabellenfach gesperrt, da Aussage nicht sinnvoll
- () Nachweis unter dem Vorbehalt, dass der Zahlenwert erhebliche Fehler aufweisen kann
- p vorläufiges Ergebnis
- r berichtigtes Ergebnis
- s geschätztes Ergebnis
- D Durchschnitt
- ≙ entspricht

Auf- und Abrundungen

Im Allgemeinen ist ohne Rücksicht auf die Endsummen auf- bzw. abgerundet worden. Deshalb können sich bei der Summierung von Einzelangaben geringfügige Abweichungen zu den ausgewiesenen Endsummen ergeben. Bei der Aufgliederung der Gesamtheit in Prozent kann die Summe der Einzelwerte wegen Rundens vom Wert 100 % abweichen. Eine Abstimmung auf 100 % erfolgt im Allgemeinen nicht.

Inhaltsübersicht

	Seite
Vorbemerkungen	6
Schaubilder	
Verfahren vor den Verwaltungsgerichten in Bayern	
1 Neuzugänge, erledigte und unerledigte Verfahren seit 2002 nach Verfahrensart	8
2 Neuzugänge seit 2002 nach Art der Verfahren und Art der Kammern	9
3 Erledigte Verfahren seit 2002 nach Art der Verfahren und Art der Kammern	10
4 Erledigte Verfahren seit 2002 nach Art der Verfahren und Sachgebieten	11
5 Erledigte Verfahren 2011 nach Art der Verfahren und Art der Entscheidung in Prozent	12
6 Erledigte Hauptverfahren 2011 nach Art der Kammern und Dauer in Prozent	13
Verfahren vor dem Bayerischen Verwaltungsgerichtshof (VGH)	
7 Neuzugänge, erledigte und unerledigte Verfahren seit 2002 nach Verfahrensart	14
8 Neuzugänge in der 2. Instanz seit 2002 nach Art der Verfahren und Art der Senate	15
9 Erledigte Verfahren in der 2. Instanz seit 2002 nach Art der Verfahren und Art der Senate	16
10 Erledigte Verfahren in der 2. Instanz seit 2002 nach Art der Verfahren und Sachgebieten	17
11 Anteil der Neuzugänge an Verfahren mit eingelegten Rechtsmitteln beim VGH (allgemeine Senate) bezüglich aller erledigten Hauptverfahren der Verwaltungsgerichte (allgemeine Kammern) seit 2002 ("Rechtsmittelhäufigkeit") in Prozent	18
12 Erledigte Berufungen und Beschwerden mit Behördenbeteiligung 2011 nach Ausgang des Verfahrens in Prozent	18
13 Erledigte Verfahren in der 2. Instanz 2011 nach Art der Senate und Dauer in Prozent	19
Zeitreihen - Übersichten	
Verfahren vor der Verwaltungsgerichtsbarkeit in Bayern seit 2007	
1 Neuzugänge (ohne Abgaben innerhalb des Gerichts)	20
2 Erledigte Verfahren (ohne Abgaben innerhalb des Gerichts)	21
Verfahren vor den Verwaltungsgerichten in Bayern seit 2004	
Erledigte Verfahren nach Art der Verfahren, Art der Kammern und Dauer	
3 A: Hauptverfahren	22
4 B: Verfahren zur Gewährung von vorläufigem Rechtsschutz (bis 2006 ohne Numerus-clausus-Sachen)	23
Verfahren vor den Verwaltungsgerichten in Bayern seit 2007	
5 A: Hauptverfahren	24
6 B: Verfahren zur Gewährung von vorläufigem Rechtsschutz	25

Noch: Zeitreihen - Übersichten

Verfahren vor dem Bayerischen Verwaltungsgerichtshof (VGH)

Erledigte Verfahren nach Art der Senate und Dauer seit 2004

7	A: Berufungen mit Anträgen auf Zulassung, Beschwerden gegen Hauptsacheentscheidungen in Personalvertretungssachen	26
8	B: Beschwerden gegen Entscheidungen mit Anträgen auf Zulassung und Verfahren zur Gewährung von vorläufigem Rechtsschutz	27
9	C: 2. Instanz zusammen: Tabellen A+B	28

Erledigte Verfahren nach Sachgebieten seit 2007

10	A: Berufungen mit Anträgen auf Zulassung, Beschwerden gegen Hauptsacheentscheidungen in Personalvertretungssachen	29
11	B: Beschwerden gegen Entscheidungen mit Anträgen auf Zulassung und Verfahren zur Gewährung von vorläufigem Rechtsschutz	30

Tabellenteil

1 Verfahren vor den Verwaltungsgerichten in Bayern 2011

Hauptverfahren

1.1 Geschäftsentwicklung der Hauptverfahren

1.1.1	Geschäftsentwicklung mit Vergleich zum Vorjahr	31
1.1.2	Geschäftsentwicklung nach Verwaltungsgerichten und Art der Kammern	31

1.2 Erledigte Hauptverfahren nach Verwaltungsgerichten

1.2.1	Art des Verfahrens, Art der Erledigung, Zulässigkeit der Berufung - Anzahl, in Prozent	32
1.2.2	Durch Urteil, Gerichtsbescheid oder Beschluss beendete Verfahren nach Ausgang des Verfahrens	33
1.2.3	Dauer der Anhängigkeit - Anzahl, in Prozent	34
1.2.4	Verfahrensbeteiligte, Beweiserhebung, Zuständigkeit (Einzelrichter/Kammer), Prozesskostenhilfe	36
1.2.5	Sachgebiete - Hauptgruppen, ausgewählte Untergruppen und Einzelsachgebiete -	37

Vorläufiger Rechtsschutz

1.3 Geschäftsentwicklung der Verfahren zur Gewährung von vorläufigem Rechtsschutz

1.3.1	Geschäftsentwicklung mit Vergleich zum Vorjahr	38
1.3.2	Geschäftsentwicklung nach Verwaltungsgerichten und Art der Kammern	38

1.4 Erledigte Verfahren zur Gewährung von vorläufigem Rechtsschutz nach Verwaltungsgerichten

1.4.1	Art des Verfahrens und Art der Erledigung - Anzahl, in Prozent	39
1.4.2	Verfahrensdauer nach Art der Kammer - Anzahl, in Prozent	40
1.4.3	Verfahrensbeteiligte, Beweiserhebung und Prozesskostenhilfeentscheidungen	42
1.4.4	Sachgebiete - Hauptgruppen, ausgewählte Untergruppen und Einzelsachgebiete -	43

1.5 Sonstiger Geschäftsanfall nach Art der Kammer

	Kostensachen, Sonstige Anträge außerhalb eines bei Gericht anhängigen Verfahrens und Vollstreckungsverfahren	44
--	--------------------------------------------------------------------------------------------------------------------	----

Noch: Tabellenteil**2 Verfahren vor dem Bayerischen Verwaltungsgerichtshof 2011****2.1 Geschäftsentwicklung**

2.1.1	Geschäftsentwicklung der erstinstanzlichen Hauptverfahren mit Vergleich zum Vorjahr	45
2.1.2	Geschäftsentwicklung der erstinstanzlichen Hauptverfahren nach Senaten	45
2.1.3	Geschäftsentwicklung der Berufungen, Beschwerden gegen Hauptsacheentscheidungen in Personalvertretungssachen mit Vergleich zum Vorjahr	45
2.1.4	Geschäftsentwicklung der Berufungen, Beschwerden gegen Hauptsacheentscheidungen in Personalvertretungssachen nach Senaten	45
2.1.5	Geschäftsentwicklung der Beschwerden gegen Entscheidungen und der Verfahren zur Gewährung von vorläufigem Rechtsschutz mit Vergleich zum Vorjahr	46
2.1.6	Geschäftsentwicklung der Beschwerden gegen Entscheidungen und der Verfahren zur Gewährung von vorläufigem Rechtsschutz nach Senaten	46

2.2 Erledigte erstinstanzliche Hauptverfahren

2.2.1	Art des Verfahrens, Art der Erledigung, Zulässigkeit der Revision und Ausgang des Verfahrens	47
2.2.2	Verfahrensdauer	48
2.2.3	Verfahrensbeteiligte, Beweiserhebung, Verfahren nach Einzelrichter und Senat	49
2.2.4	Sachgebiete - Hauptgruppen, ausgewählte Untergruppen und Einzelsachgebiete -	50

2.3 Erledigte Berufungen mit Anträgen auf Zulassung, Beschwerden gegen Hauptsacheentscheidungen in Personalvertretungssachen

2.3.1	Art des Verfahrens, Art der Erledigung, Zulässigkeit der Revision und Ausgang des Verfahrens	51
2.3.2	Verfahrensdauer	52
2.3.3	Rechtsmittelführer und Rechtsmittelgegner	53
2.3.4	Sachgebiete - Hauptgruppen und ausgewählte Einzelsachgebiete -	54

2.4 Erledigte Beschwerden gegen Entscheidungen mit Anträgen auf Zulassung / Verfahren zur Gewährung von vorläufigem Rechtsschutz

2.4.1	Art des Verfahrens, Art der Erledigung und Ausgang des Verfahrens	55
2.4.2	Verfahrensdauer der Rechtsmittelverfahren	56
2.4.3	Beschwerdeführer/Beschwerdegegner, Beweiserhebung und Verfahren nach Einzelrichter und Senat	57
2.4.4	Sachgebiete - Hauptgruppen und ausgewählte Einzelsachgebiete -	58

2.5 Sonstiger Geschäftsanfall nach Art des Senats

	Kostensachen, sonstige Anträge außerhalb eines bei Gericht anhängigen Verfahrens, Beschwerden in PKH-Sachen und in sonstigen Verfahren	59
--	----------------------------------------------------------------------------------------------------------------------------------------------	----

Anhang

	Systematik der Sachgebiete - Hauptgruppen, Untergruppen, Einzelsachgebiete	61
	Qualitätsmerkmale der Statistik	67

Vorbemerkungen

Die Verwaltungsgerichte entscheiden Streitigkeiten auf dem Gebiet des öffentlichen Rechts. Zur verwaltungsgerichtlichen Zuständigkeit gehören zum einen die Streitigkeiten zwischen dem Bürger und einer Verwaltungsbehörde und – unter bestimmten Voraussetzungen – Streitigkeiten zwischen den Trägern der öffentlichen Verwaltung selbst. Aufbau, Zuständigkeit und Verfahren der Gerichte der Verwaltungsgerichtsbarkeit ergeben sich aus der Verwaltungsgerichtsordnung.

Die allgemeine Verwaltungsgerichtsbarkeit ist in der Regel 3-stufig aufgebaut: Verwaltungsgerichte (erste Instanz), Bayerischer Verwaltungsgerichtshof (zweite Instanz), Bundesverwaltungsgericht (dritte Instanz). In bestimmten Fällen (insbesondere Normenkontrollen und Klagen gegen sog. Technische Großvorhaben) ist der Bayerische Verwaltungsgerichtshof auch erstinstanzlich zuständig. Bei den Verwaltungsgerichten bestehen Kammern, die Spruchkörper beim Verwaltungsgerichtshof heißen Senate.

Vor den Verwaltungsgerichten kann im Wege der Klage die Aufhebung eines Verwaltungsaktes (Anfechtungsklage), der Erlass eines abgelehnten oder unterlassenen Verwaltungsaktes (Verpflichtungsklage), die Feststellung des Bestehens oder Nichtbestehens eines Rechtsverhältnisses oder der Nichtigkeit eines Verwaltungsaktes begehrt werden (Feststellungsklage).

Die Klage ist grundsätzlich sofort zu erheben, die Einlegung eines Widerspruchs ist seit dem 01.07.2007 nicht mehr möglich. Nur in einigen gesetzlich festgelegten Bereichen kann ein Betroffener wählen, ob er vor Erhebung einer Anfechtungs- oder Verpflichtungsklage ein Vorverfahren durchführen oder unmittelbar Klage erheben will (sog. Fakultatives Widerspruchsverfahren). Das Vorverfahren beginnt damit, dass gegen den Verwaltungsakt einer Behörde Widerspruch eingelegt wird. Hält die Behörde den Widerspruch für begründet, hilft sie ihm ab. Ansonsten ergeht ein Widerspruchsbescheid, den regelmäßig die nächsthöhere Behörde nach erneuter Prüfung erlässt. Nach Zustellung des Widerspruchsbescheides kann Klage erhoben werden.

Über die Klage entscheidet das Verwaltungsgericht. Dies geschieht regelmäßig aufgrund mündlicher Verhandlung durch Urteil. Gegen Urteile eines Verwaltungsgerichts kann Berufung beim Verwaltungsgerichtshof eingelegt werden, wenn sie vom Verwaltungsgericht zugelassen wurde oder vom Verwaltungsgerichtshof zugelassen wird. Gegen Urteile des Verwaltungsgerichtshofs ist bei Zulassung durch den Verwaltungsgerichtshof oder auf Beschwerde durch das Bundesverwaltungsgericht die Revision zum Bundesverwaltungsgericht möglich. Gegen Urteile eines Verwaltungsgerichts steht den Beteiligten die Sprungrevision an das Bundesverwaltungsgericht zu, wenn das Gericht sie nach Zustimmung von Kläger und Beklagten zulässt.

Die Justizgeschäftsstatistik der Verwaltungsgerichte wird als Zählkartenerhebung seit 1983 durchgeführt. Seit 1991 werden die Statistischen Daten über Verfahren und Anträge bei allen Verwaltungsgerichten und beim Bayerischen Verwaltungsgerichtshof mit einem DV-Geschäftsstellenautomationssystem erhoben. Rechtsgrundlage ist die Anordnung über die Erhebung von statistischen Daten in der Verwaltungsgerichtsbarkeit (VwG-Statistik).

Weitere Informationen erhalten Sie über die Homepage der bayerischen Verwaltungsgerichtsbarkeit <http://www.vgh.bayern.de>

In dem hiermit für das Berichtsjahr 2011 vorgelegten Statistischen Bericht „Die Tätigkeit der Verwaltungsgerichte in Bayern“ wird über die Geschäftsentwicklung bei den Verwaltungsgerichten und dem Bayerischen Verwaltungsgerichtshof berichtet sowie außerdem über die im Berichtsjahr erledigten Sachen nach Art, Ausgang und Dauer des Verfahrens, nach Sachgebieten und anderen Merkmalen. In den Tabellen wird differenziert nach allgemeinen und Asylkammern (Verwaltungsgerichte) bzw. -senaten (Verwaltungsgerichtshof), bei dem Verwaltungsgerichtshof ferner nach Senaten für technische Großvorhaben. Hinsichtlich der Verfahrensart sind einerseits die Hauptverfahren, andererseits die Verfahren zur Gewährung von vorläufigem Rechtsschutz zu unterscheiden.

Die Tabellengruppen 2.4.1 bis 2.4.4, die sich auf Rechtsmittelverfahren beziehen, enthalten auch Verfahren zur Gewährung von vorläufigem Rechtsschutz, die erstinstanzlich bei den Verwaltungsgerichten anhängig waren. In solchen Fällen stand die Eilsache im Zusammenhang mit einem beim Verwaltungsgericht bearbeiteten Hauptverfahren.

Seit dem Berichtsjahr 1998 werden die – zahlenmäßig unbedeutenden – sogenannten Musterverfahren bzw. die im Hinblick auf solche Musterverfahren vorübergehend ausgesetzten Verfahren in der Statistik der Verwaltungsgerichte nicht mehr getrennt erfasst. Ist die Rechtmäßigkeit einer behördlichen Maßnahme Gegenstand von mehr als 20 Verfahren, kann das Gericht eines oder mehrere geeignete Verfahren nach § 93 a VwGO vorab durchführen (Musterverfahren), die übrigen Verfahren aussetzen und nach der rechtlichen Klärung der Musterverfahren diese durch Beschluss erledigen.

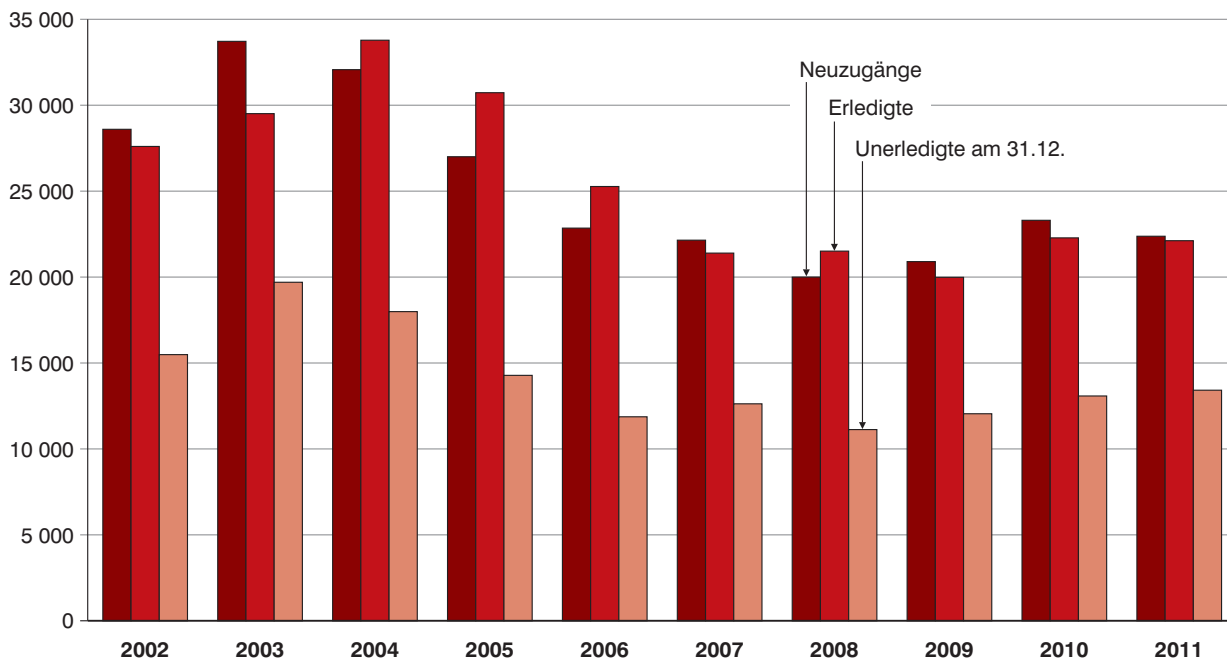
In den Geschäftsbilanzen der Verwaltungsgerichte und des Bayerischen Verwaltungsgerichtshofs (Tabellen 1.1, 1.3 und 2.1) nachgewiesene Daten können vereinzelt geringfügig von den Endbeständen des Vorjahres und der rechnerischen Addition zum Jahresendbestand abweichen. Die Ursache sind Bestandsbereinigungen sowie unerledigte Rückfragen, die aus früheren Jahren stammen, also erst im aktuellen Berichtsjahr beantwortet worden sind.

Der Statistische Bericht wurde überarbeitet und im Bereich der Übersichten und Schaubilder im Umfang etwas verschlankt.

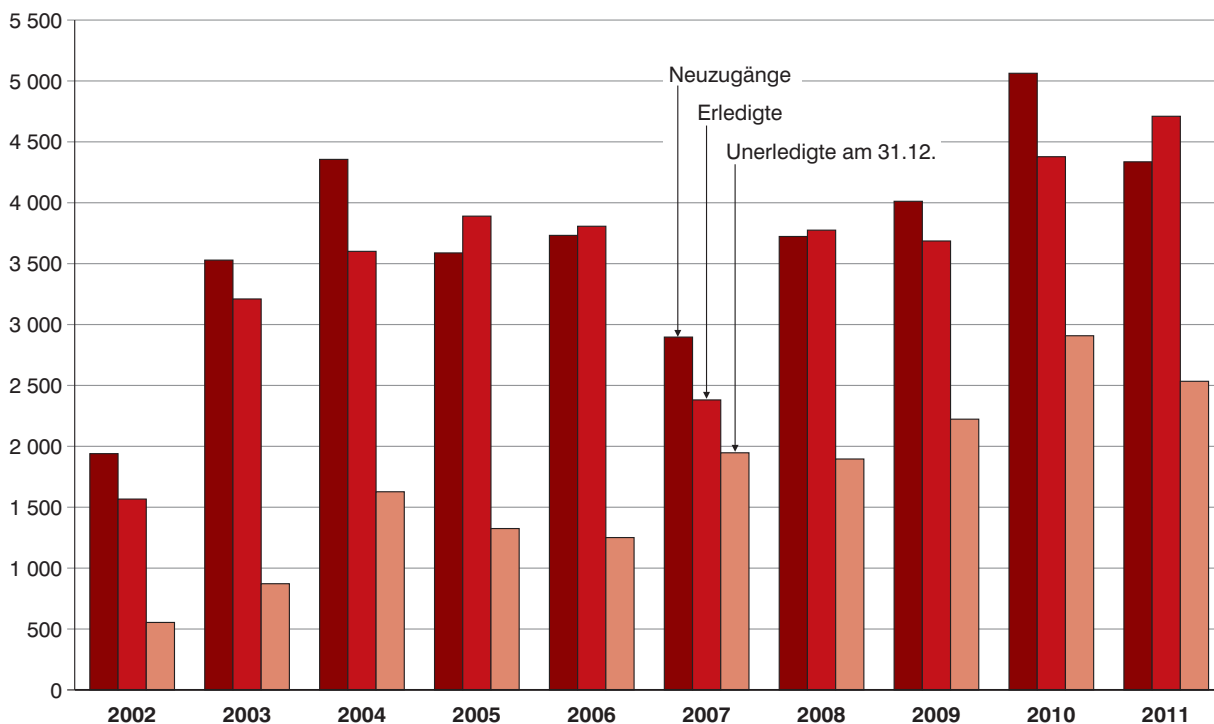
Bei den Übersichten 1 bis 11 wurde auf die doppelseitige Darstellung (15 Jahre) verzichtet und es wurden nur noch einseitige Übersichten (max. 8 Jahre) erstellt. Auch der Umfang der Schaubilder wurde von 16 Seiten auf 12 Seiten verringert. Entfallen sind die früheren Schaubilder 4, 9, 12, 17 und 18. Ab Schaubild 4 (Seite 10) wurden alle Graphiken und Seitenzahlen neu durchnummeriert. Die einzelnen Graphiken enthalten nur noch 10 Jahrgänge zum Vergleich. Der Tabellenteil ist ebenso wie der Anhang unverändert geblieben.

1. Neuzugänge, erledigte und unerledigte Verfahren vor den Verwaltungsgerichten in Bayern seit 2002 nach Verfahrensart

Verfahren insgesamt

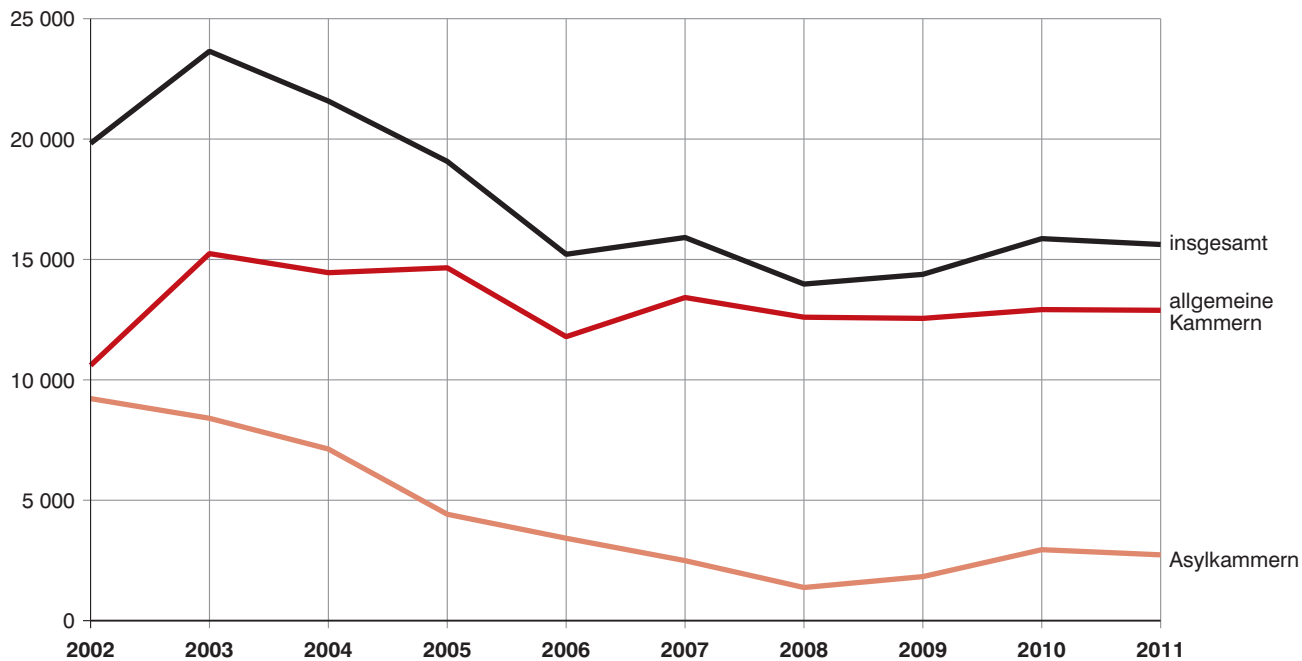


darunter: Verfahren in Numerus-clausus-Sachen

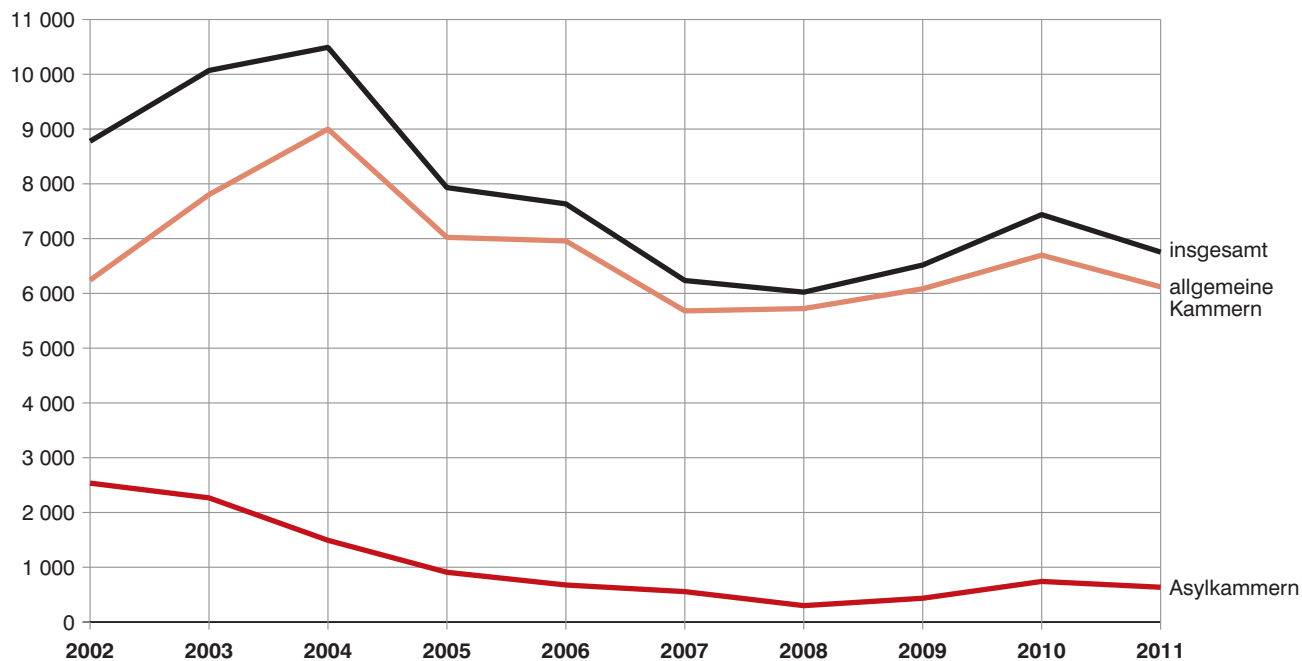


2. Neuzugänge vor den Verwaltungsgerichten in Bayern seit 2002 nach Art der Verfahren und Art der Kammern

Hauptverfahren einschließlich Numerus-clausus-Sachen

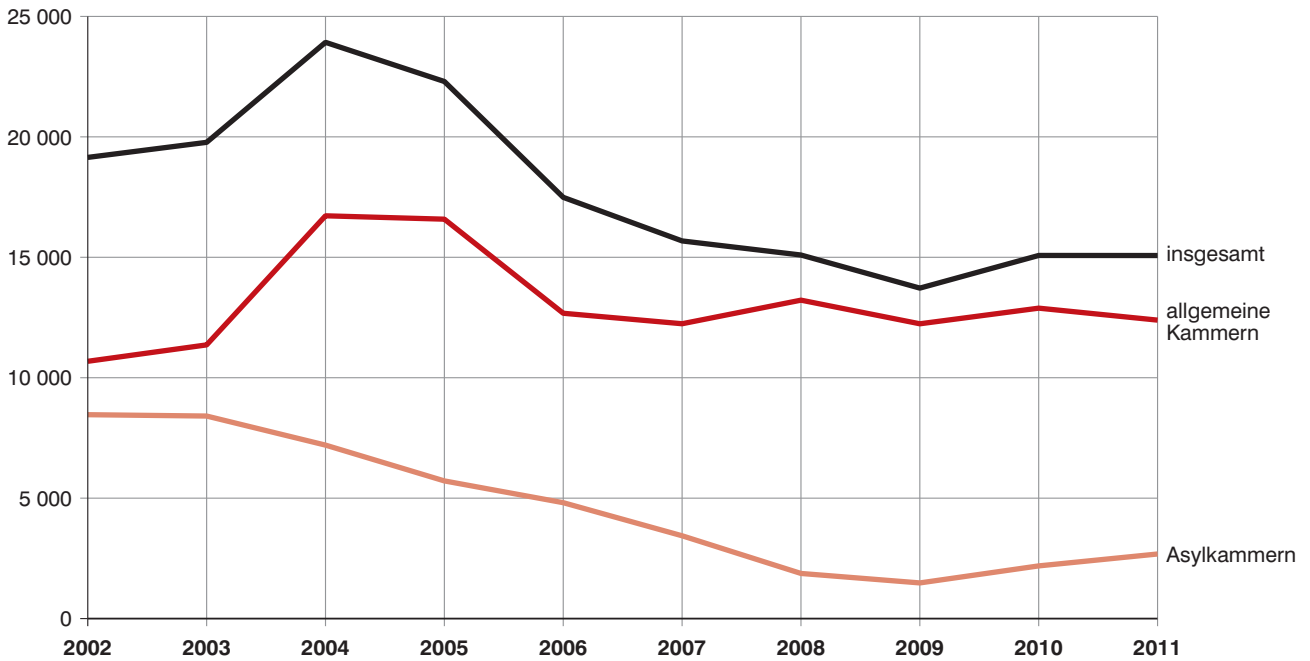


Verfahren zur Gewährung von vorläufigem Rechtsschutz einschließlich Numerus-clausus-Sachen

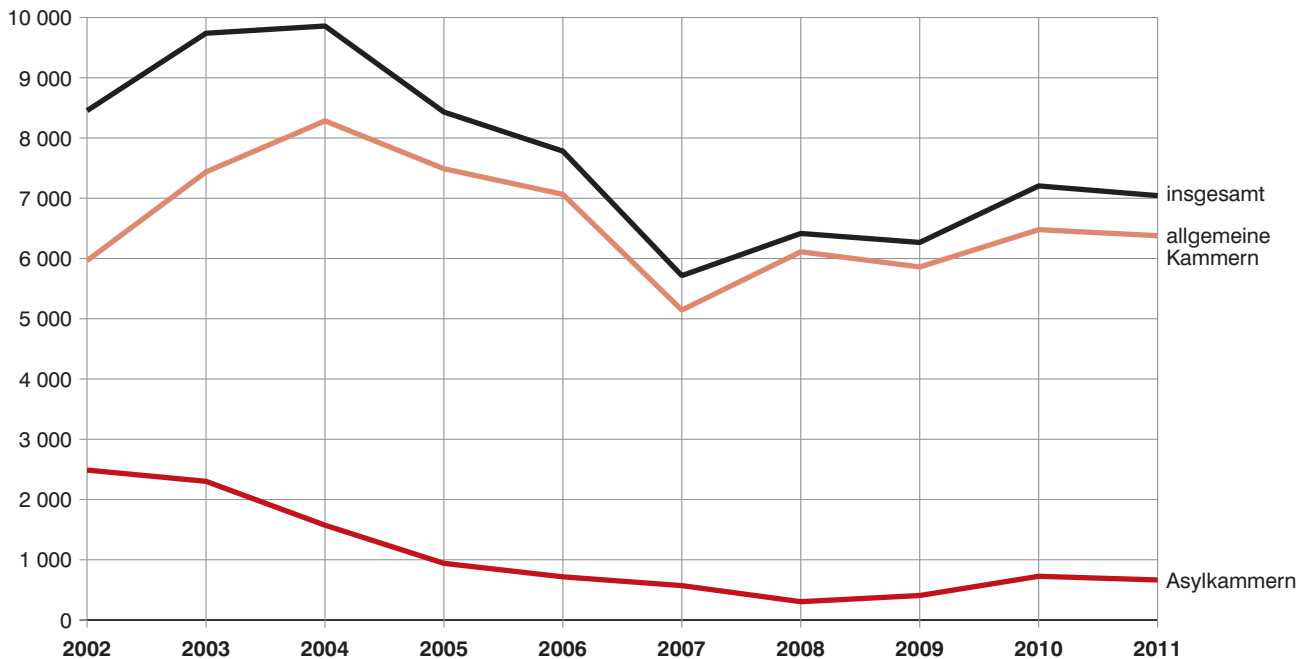


3. Erledigte Verfahren vor den Verwaltungsgerichten in Bayern seit 2002 nach Art der Verfahren und Art der Kammern

Hauptverfahren einschließlich Numerus-clausus-Sachen

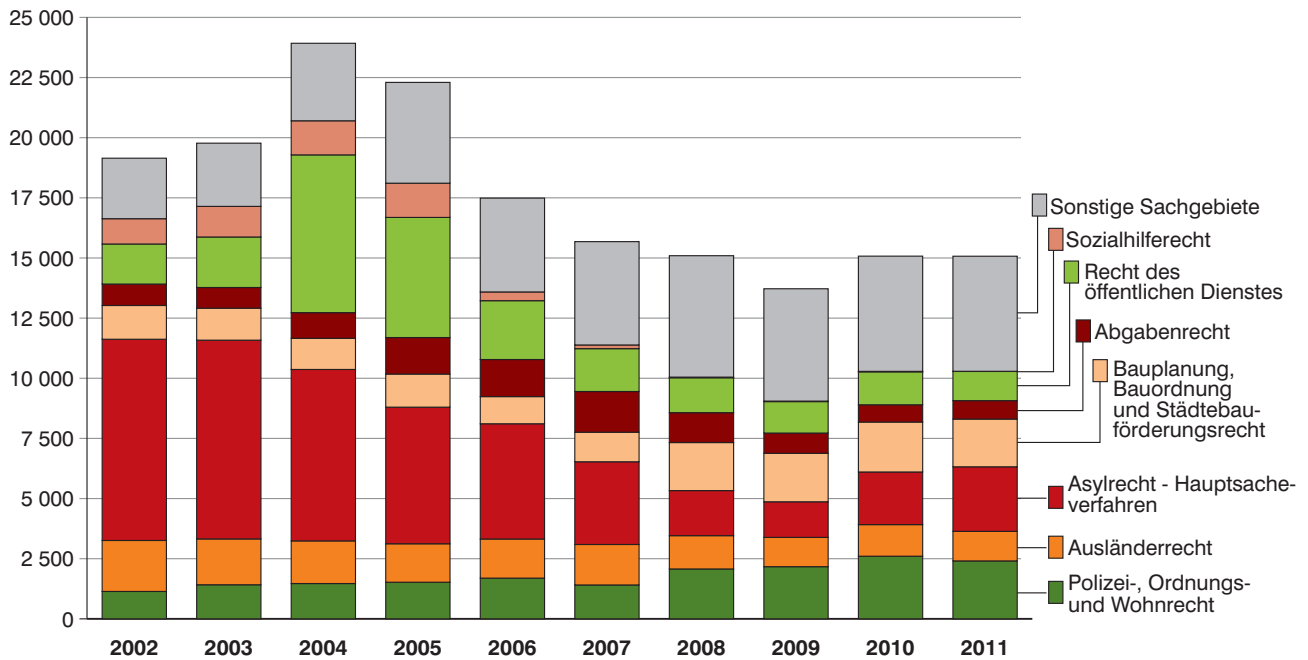


Verfahren zur Gewährung von vorläufigem Rechtsschutz einschließlich Numerus-clausus-Sachen

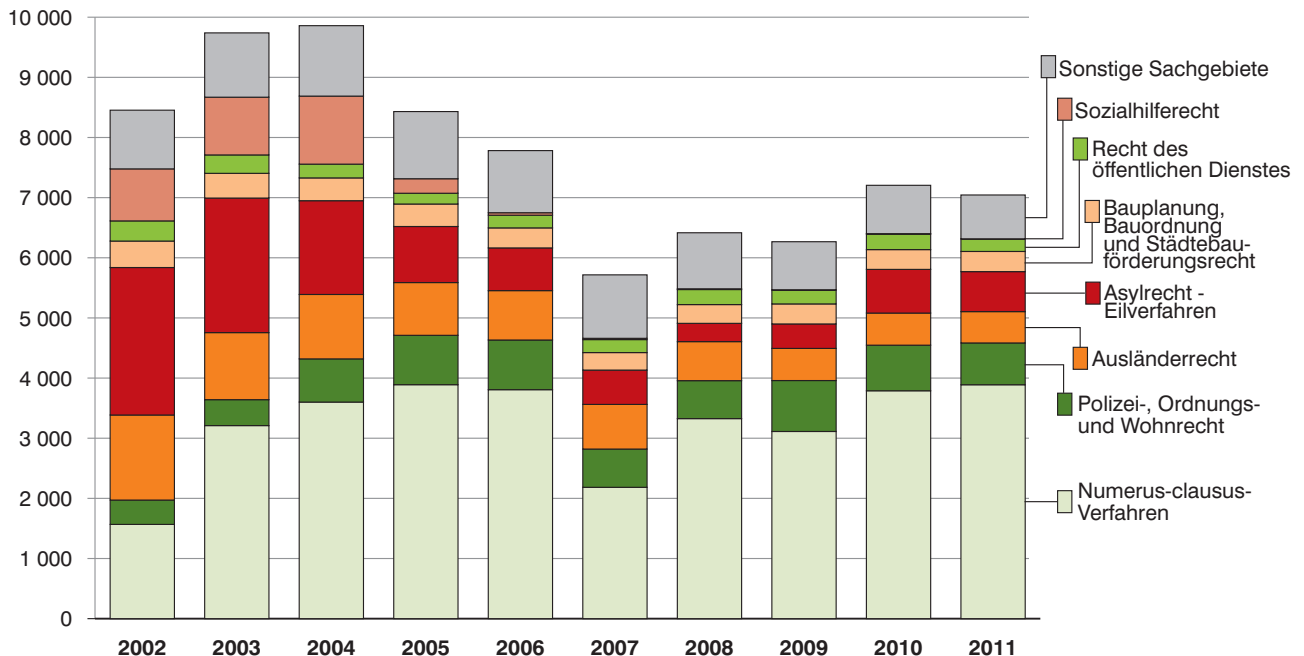


4. Erledigte Verfahren vor den Verwaltungsgerichten in Bayern seit 2002 nach Art der Verfahren und Sachgebieten

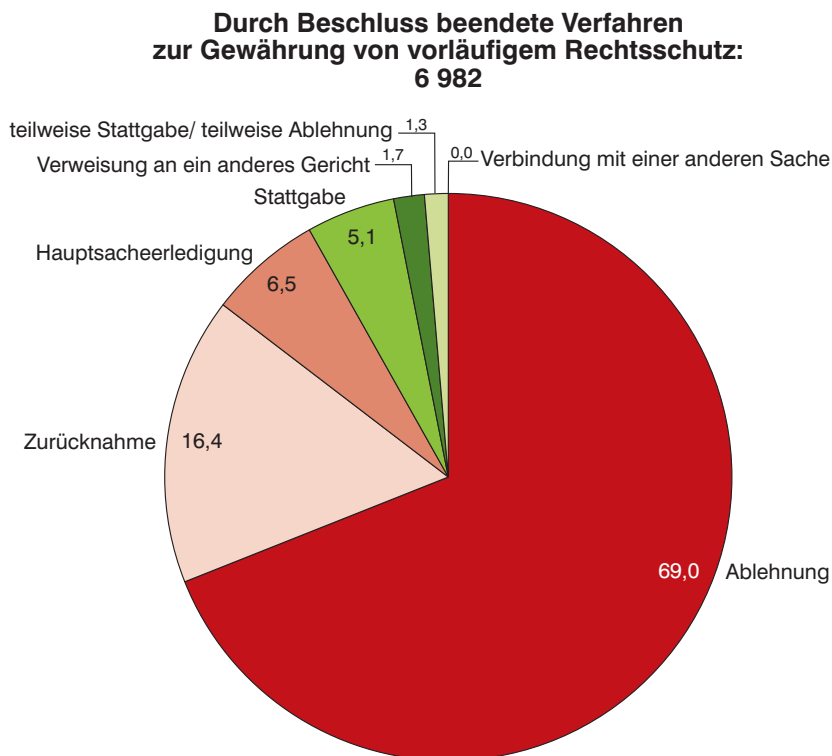
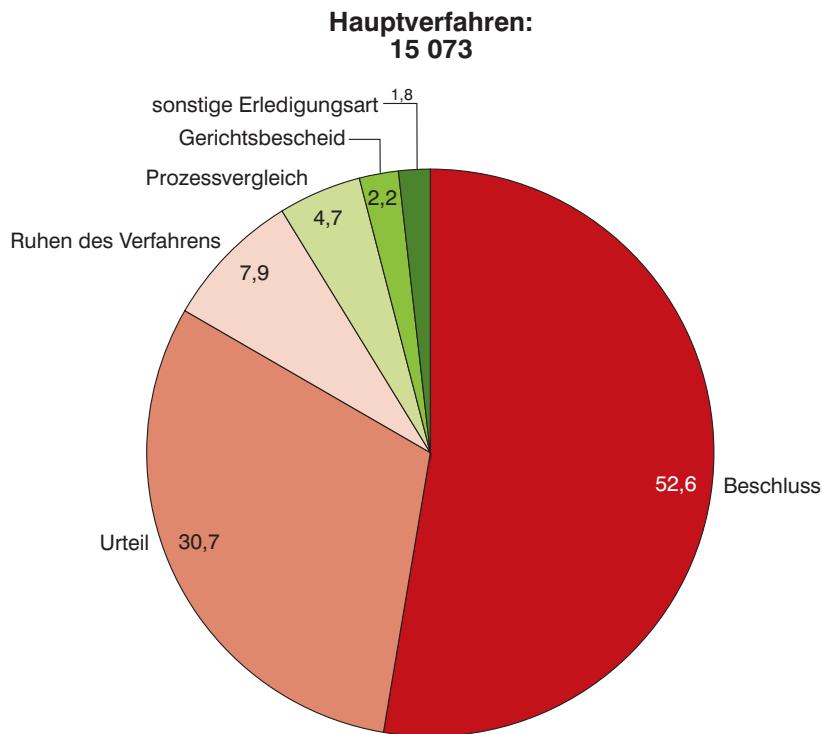
Hauptverfahren



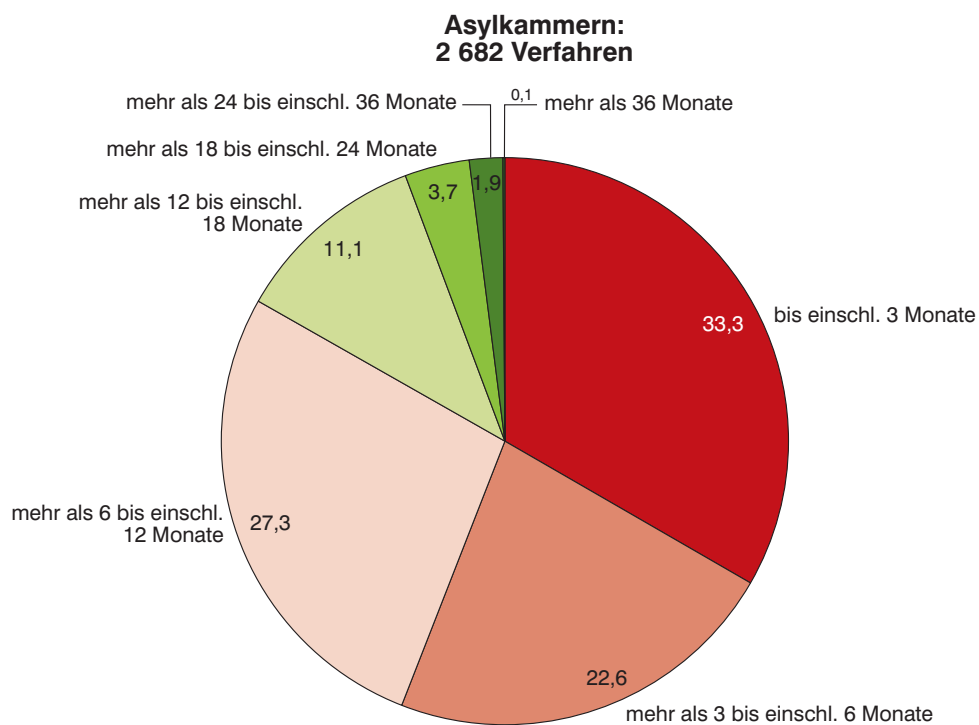
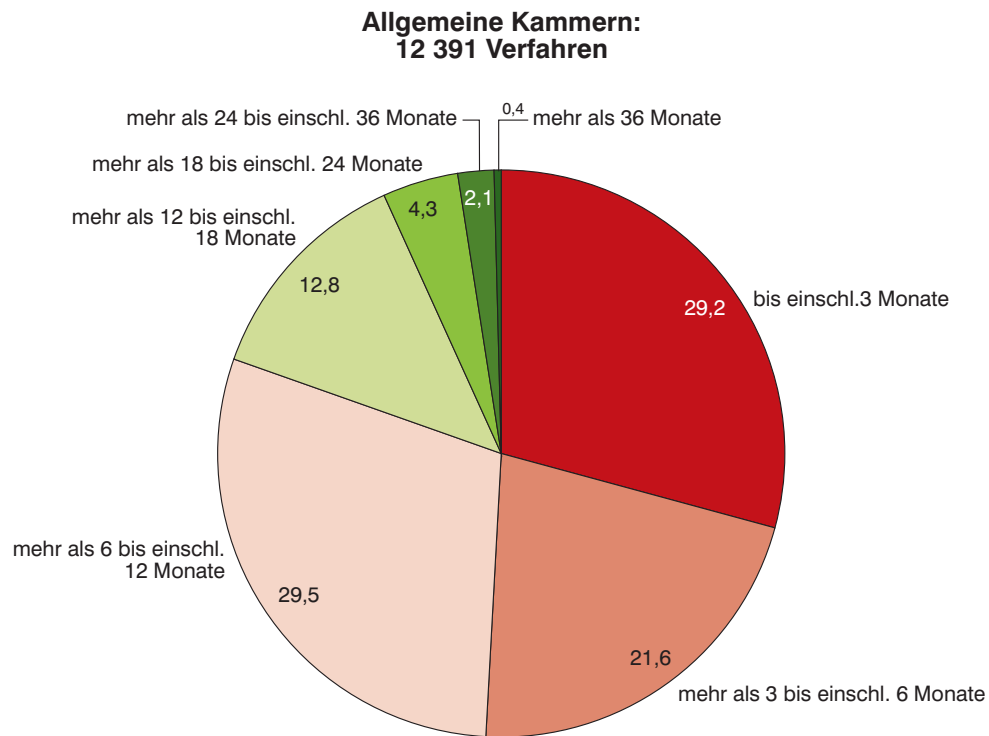
Verfahren zur Gewährung von vorläufigem Rechtsschutz



**5. Erledigte Verfahren vor den Verwaltungsgerichten in Bayern 2011
nach Art der Verfahren und Art der Entscheidung
in Prozent**

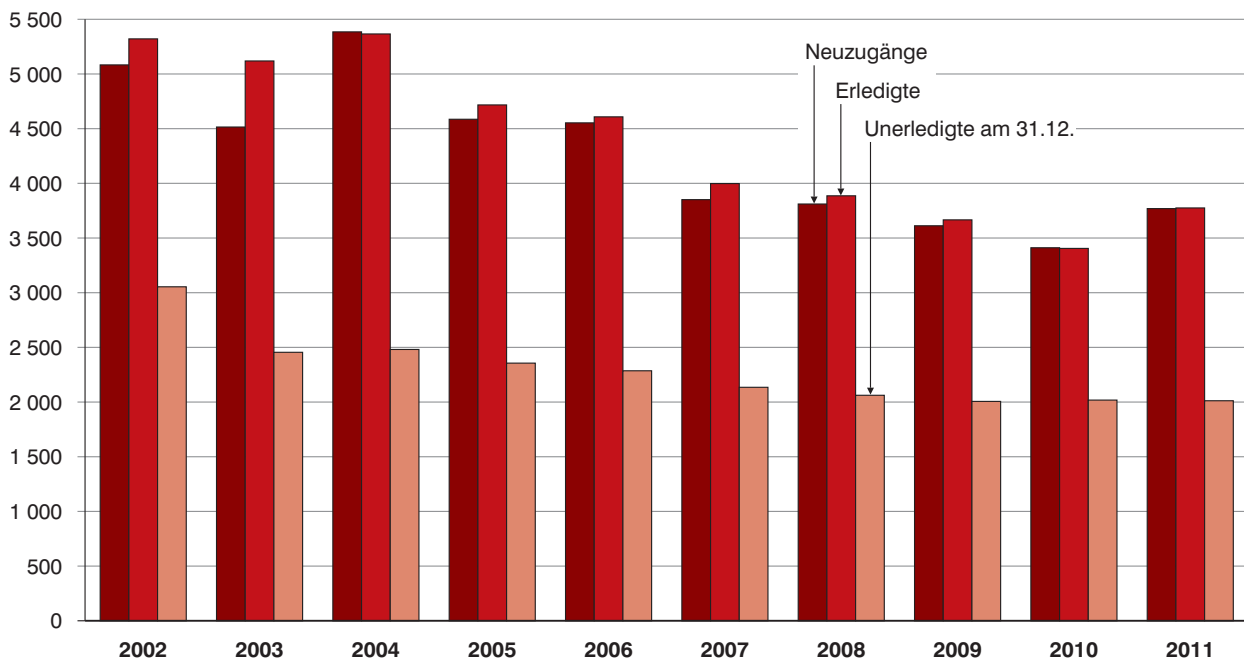


6. Erledigte Hauptverfahren vor den Verwaltungsgerichten in Bayern 2011 nach Art der Kammern und Dauer in Prozent

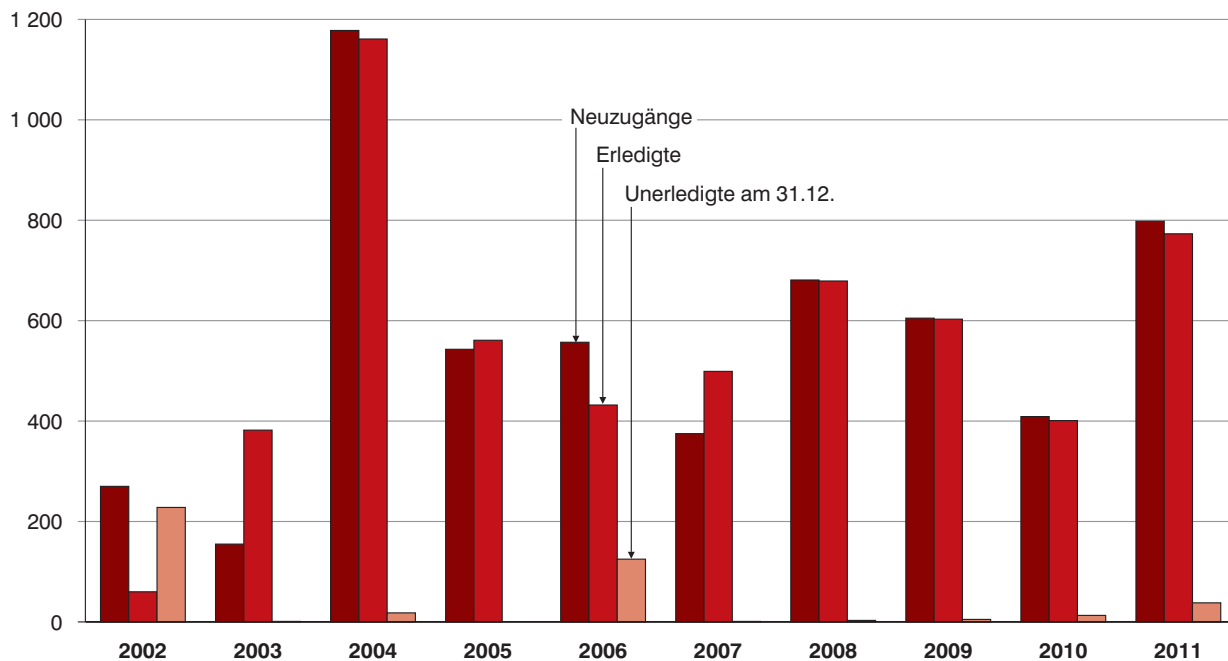


7. Neuzugänge, erledigte und unerledigte Verfahren vor dem Bayerischen Verwaltungsgerichtshof seit 2002 nach Verfahrensart

Verfahren insgesamt

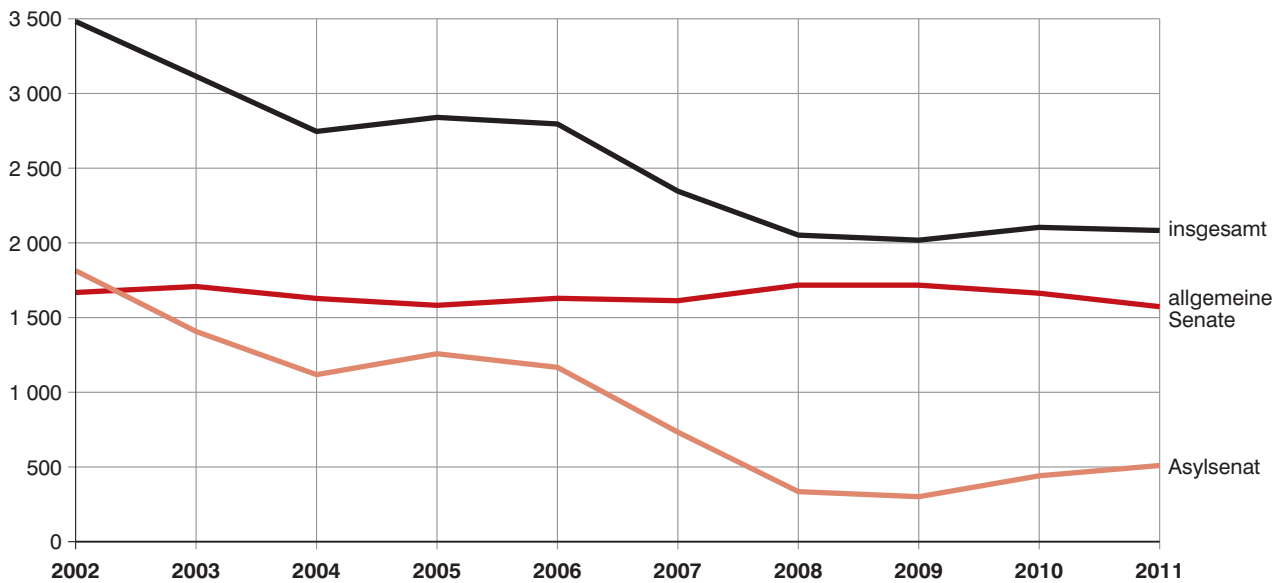


darunter: Verfahren in Numerus-clausus-Sachen

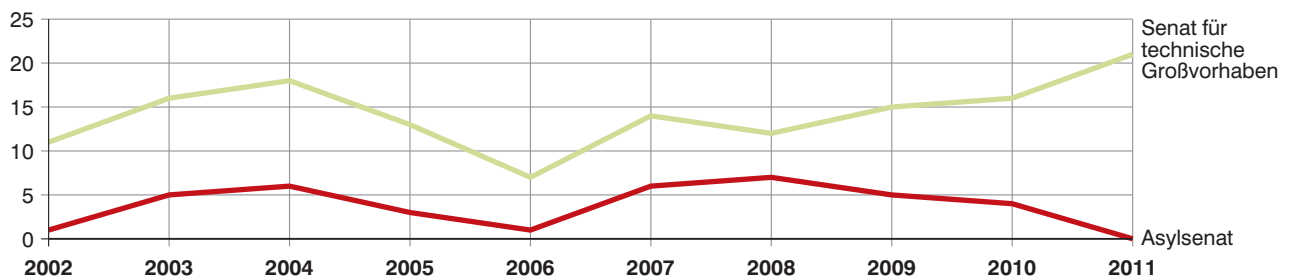


8. Neuzugänge in der 2. Instanz vor dem Bayerischen Verwaltungsgerichtshof seit 2002 nach Art der Verfahren und Art der Senate

Berufungen mit Anträgen auf Zulassung, Beschwerden gegen Hauptsacheentscheidungen in Personalvertretungssachen

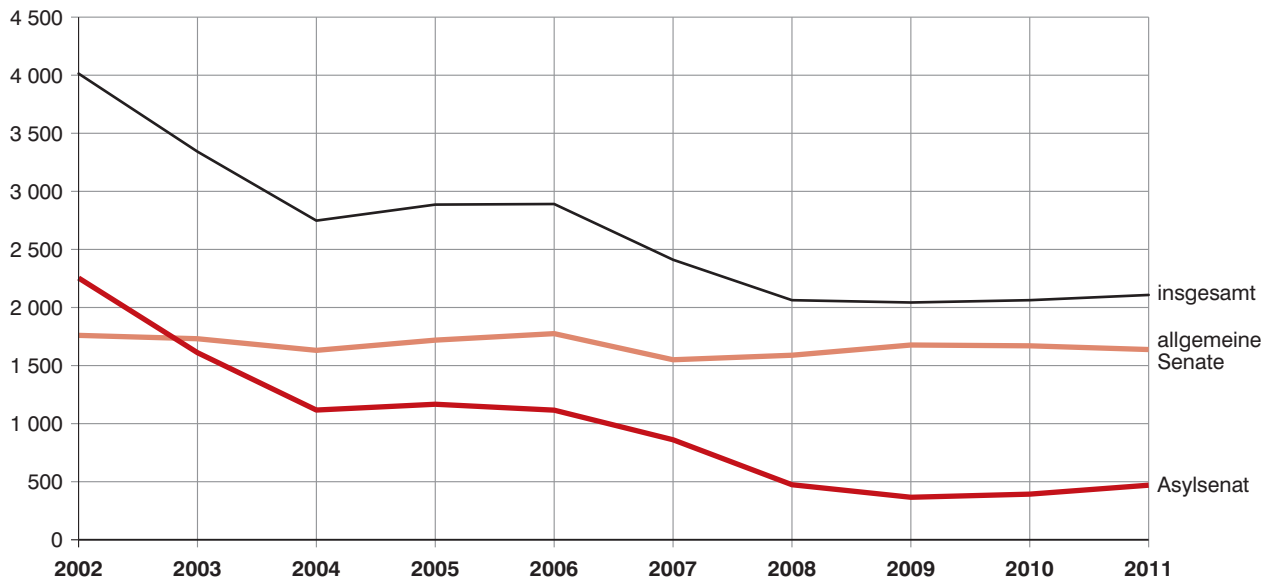


Beschwerden gegen Entscheidungen mit Anträgen auf Zulassung, Verfahren zur Gewährung von vorläufigem Rechtsschutz sowie Verfahren in Numerus-clausus-Sachen

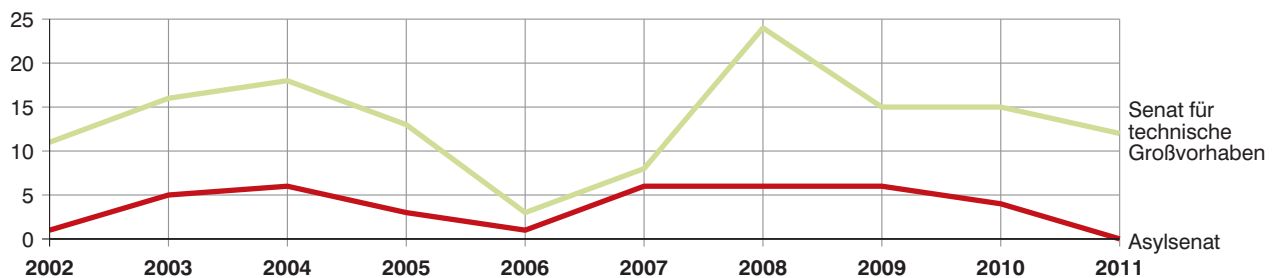
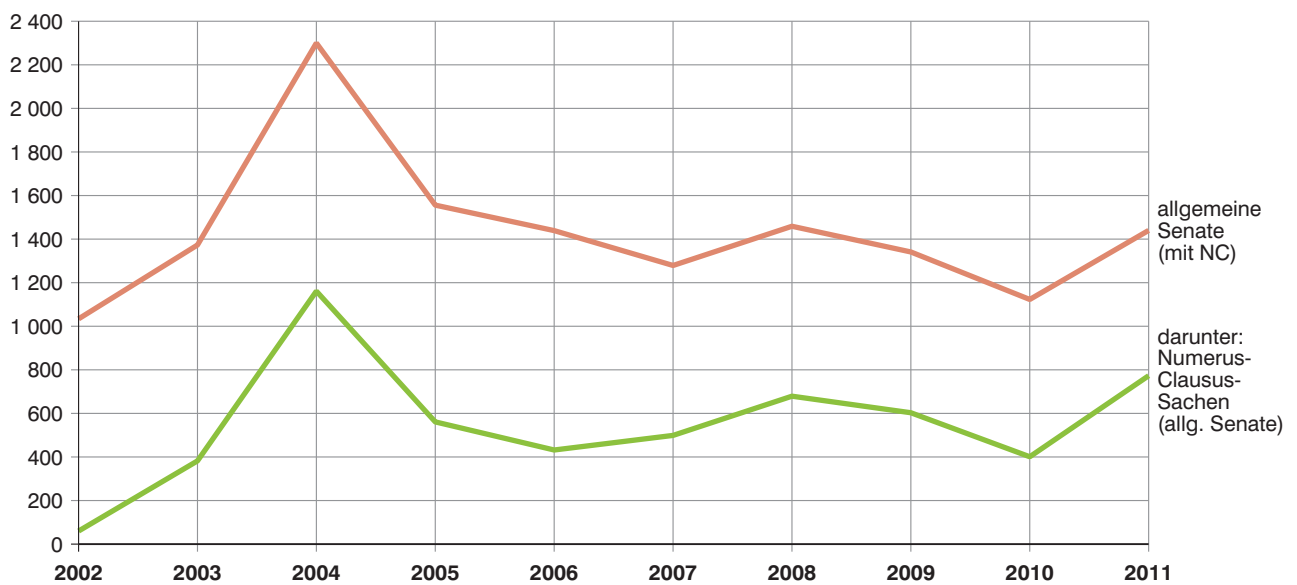


9. Erledigte Verfahren in der 2. Instanz vor dem Bayerischen Verwaltungsgerichtshof seit 2002 nach Art der Verfahren und Art der Senate

Berufungen mit Anträgen auf Zulassung, Beschwerden gegen Hauptsacheentscheidungen in Personalvertretungssachen

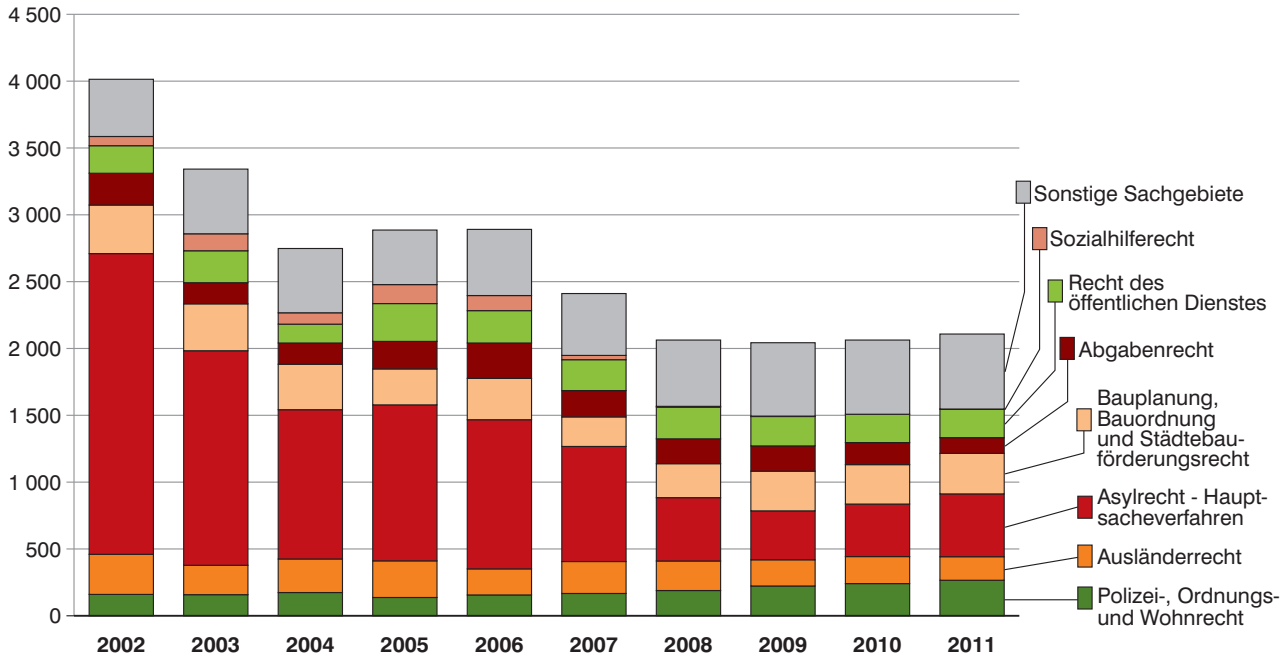


Beschwerden gegen Entscheidungen mit Anträgen auf Zulassung, Verfahren zur Gewährung von vorläufigem Rechtsschutz sowie Verfahren in Numerus-clausus-Sachen

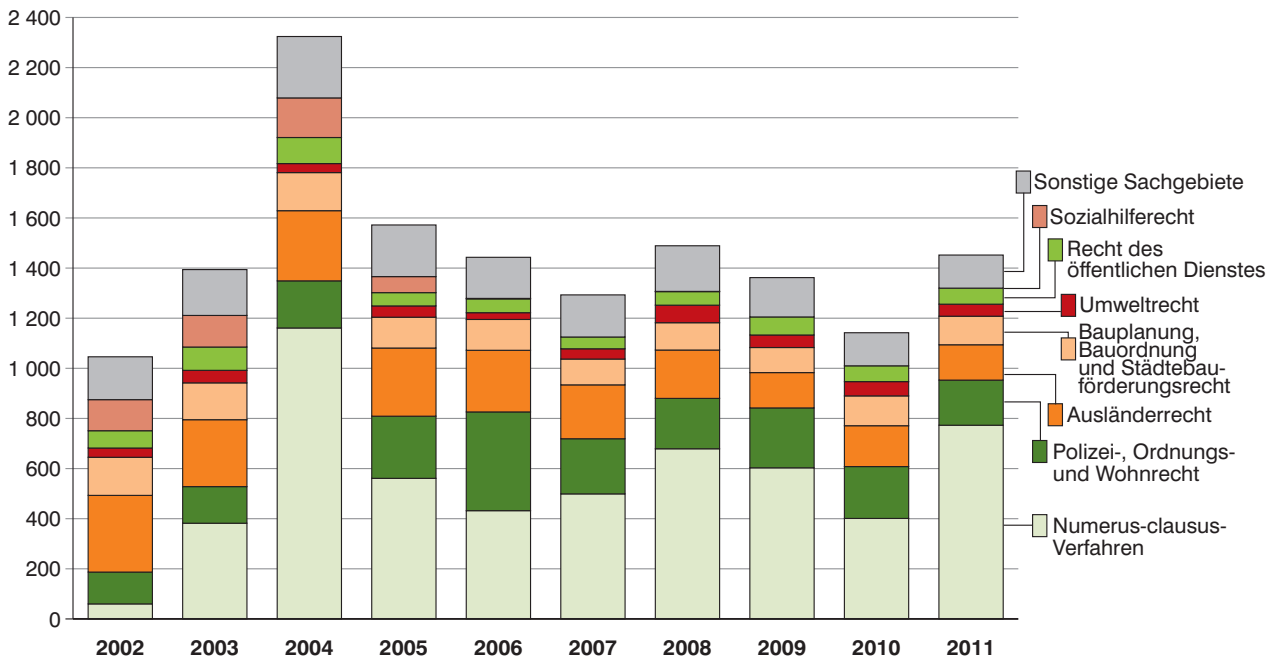


10. Erledigte Verfahren in der 2. Instanz vor dem Bayerischen Verwaltungsgerichtshof seit 2002 nach Art der Verfahren und Sachgebieten

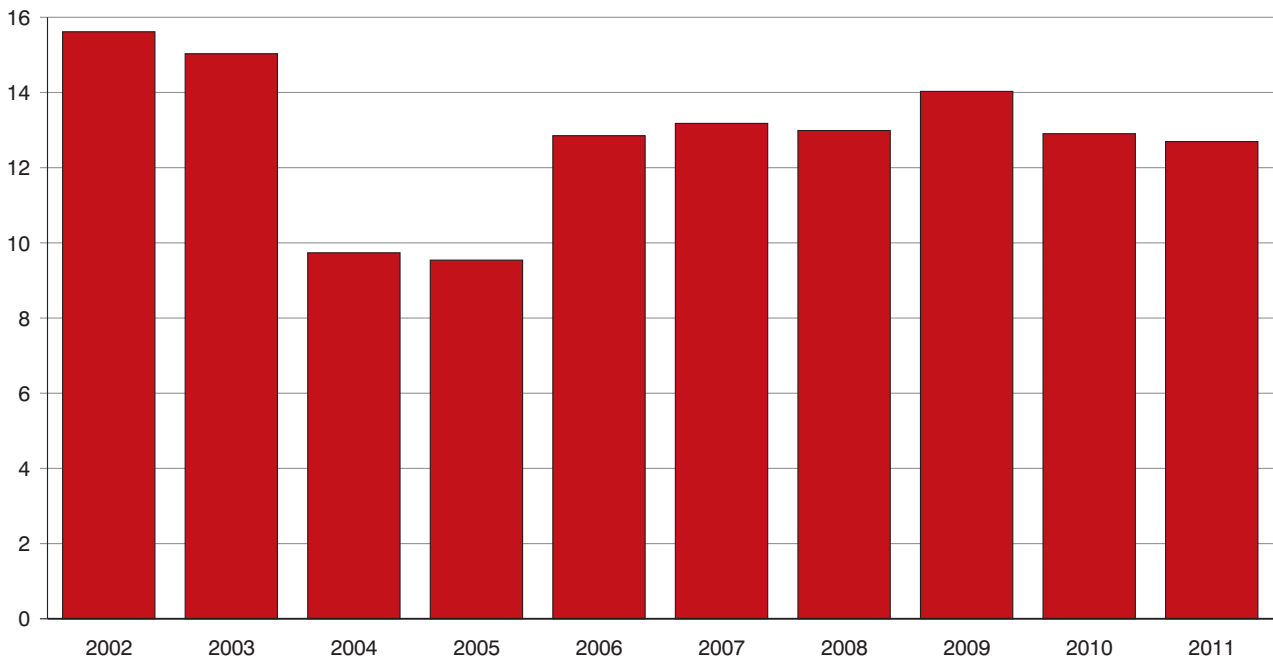
Berufungen mit Anträgen auf Zulassung, Beschwerden gegen Hauptsacheentscheidungen in Personalvertretungssachen



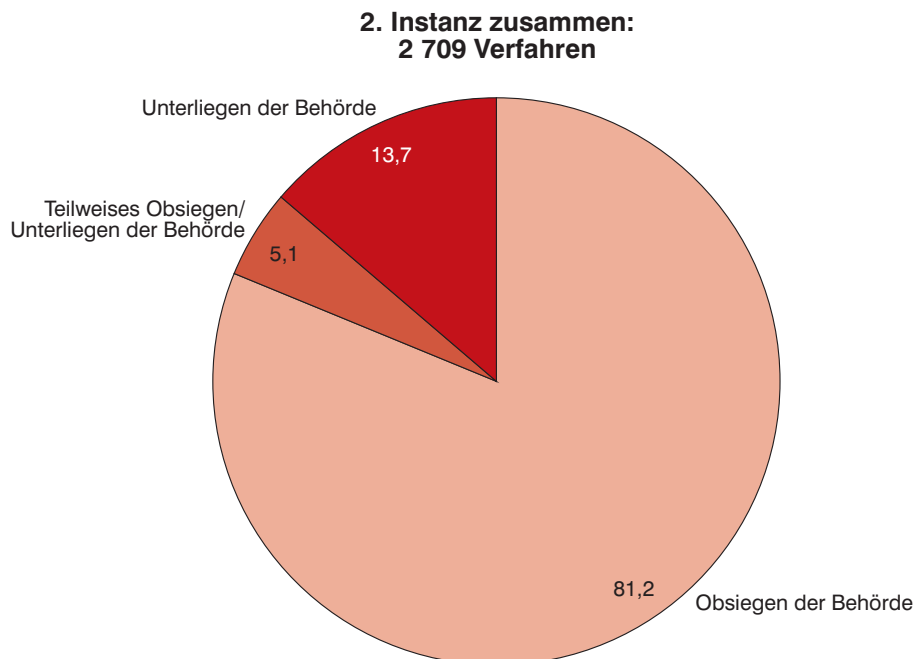
Beschwerden gegen Entscheidungen mit Anträgen auf Zulassung, Verfahren zur Gewährung von vorläufigem Rechtsschutz



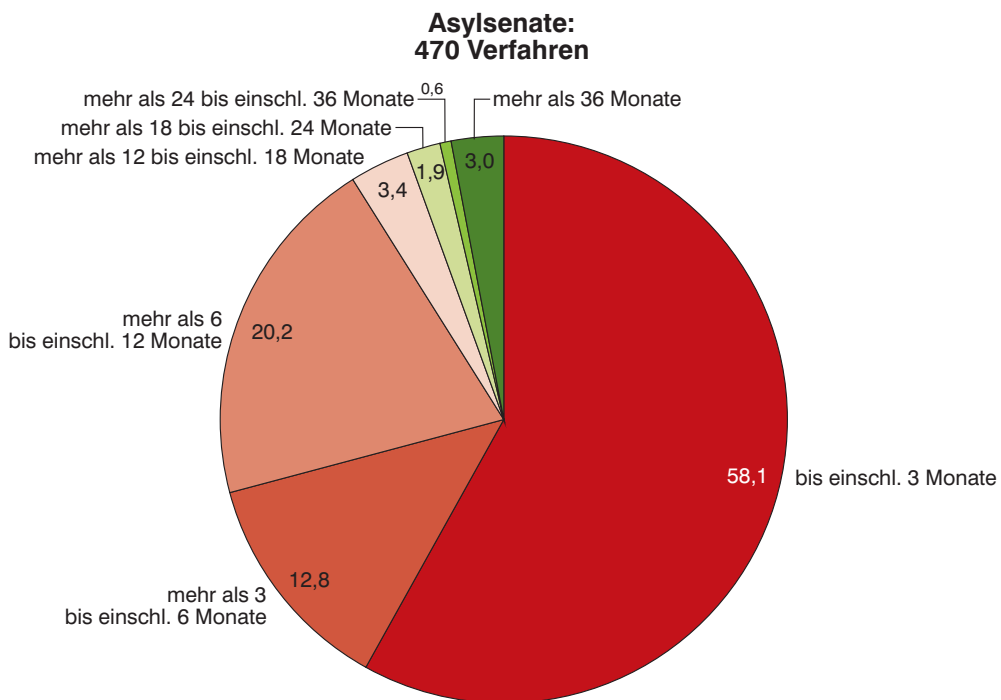
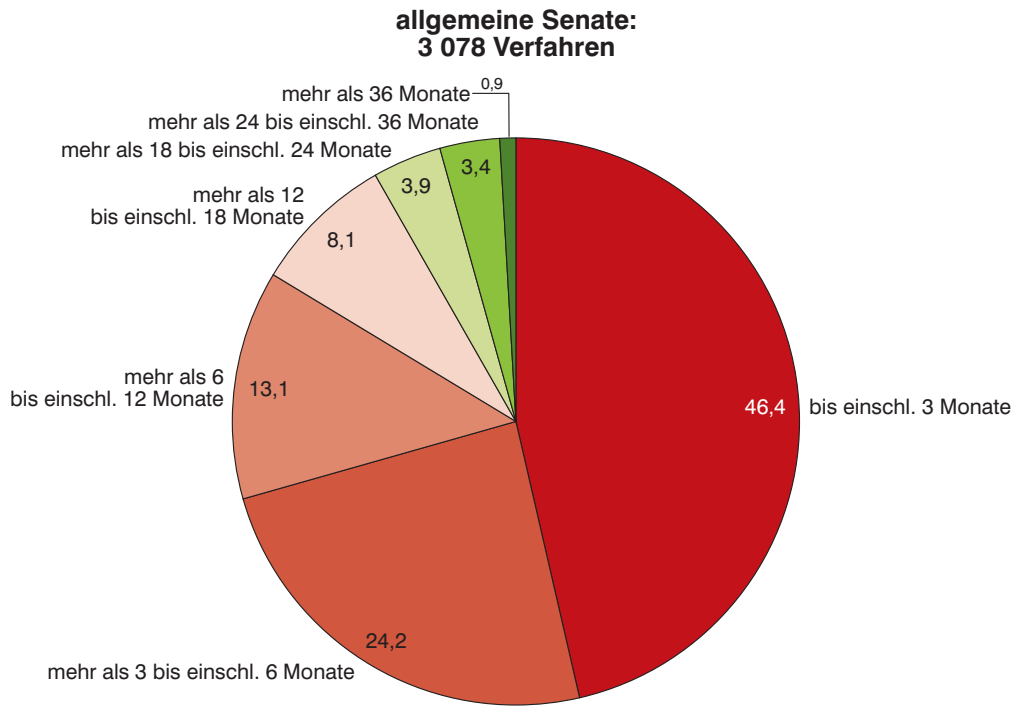
11. Anteil der Neuzugänge an Verfahren mit eingelegten Rechtsmitteln beim VGH (allg. Senate) bezüglich aller erledigten Hauptverfahren der Verwaltungsgerichte (allgemeine Kammern) seit 2002 (Rechtsmittelhäufigkeit)
in Prozent



12. Erledigte Berufungen und Beschwerden mit Behördenbeteiligung vor dem Bayerischen Verwaltungsgerichtshof 2011 nach Ausgang des Verfahrens
in Prozent



**13. Erledigte Verfahren in der 2. Instanz vor dem Bayerischen Verwaltungsgerichtshof 2011
nach Art der Senate und Dauer
in Prozent**



Übersicht 1

Neuzugänge (ohne Abgaben innerhalb des Gerichts) vor der Verwaltungsgerichtsbarkeit in Bayern seit 2007

Lfd. Nr.	Art des Verfahrens	2007	2008	2009	2010	2011
1. Rechtszug - vor den Verwaltungsgerichten						
1	Hauptverfahren (mit Numerus-clausus-Verfahren)	15 912	13 978	14 382	15 865	15 622
2	davon allgemeine Kammern	13 420	12 602	12 553	12 918	12 889
3	Asylkammern	2 492	1 376	1 829	2 947	2 733
4	Verfahren zur Gewährung von vorläufigem Rechtsschutz (mit Numerus-clausus-Verfahren)	6 235	6 022	6 518	7 439	6 754
5	davon allgemeine Kammern	5 680	5 723	6 084	6 698	6 119
6	Asylkammern	555	299	434	741	635
Sonstiger Geschäftsanfall						
7	Kostensachen	343	1 048	315	224	220
8	Sonstige Anträge außerhalb eines bei Gericht anhängigen Verfahrens	69	89	137	438	278
9	Vollstreckungsverfahren	124	374	168	222	253
2. Rechtszug - vor dem Bayerischen Verwaltungsgerichtshof						
10	Erstinstanzliche Hauptverfahren	347	260	245	183	201
11	davon allgemeine Senate	303	229	185	150	150
12	Senate für technische Großvorhaben	44	31	59	33	51
13	Berufungen mit Anträgen auf Zulassung, Beschwerden gegen Hauptsacheentscheidungen in Personalvertr.	2 346	2 052	2 018	2 104	2 083
14	davon allgemeine Senate	1 613	1 717	1 717	1 663	1 573
15	Asylsenate	733	335	301	441	510
16	Beschwerden gegen Entscheidungen mit Anträgen auf Zulassung, Verfahren zur Gewährung von vorläufigem Rechtsschutz (mit Numerus-clausus-Verfahren)	1 158	1 499	1 349	1 124	1 485
17	davon allgemeine Senate	1 138	1 480	1 329	1 104	1 464
18	Asylsenate	6	7	5	4	-
19	Senate für technische Großvorhaben	14	12	15	16	21
Sonstiger Geschäftsanfall						
20	Kostensachen	43	42	42	22	31
21	Sonstige Anträge außerhalb eines bei Gericht anhängigen Verfahrens	33	51	48	63	32
22	Beschwerden in PKH-Sachen	316	381	319	307	313
23	Sonstige Beschwerden	469	274	248	300	207

Übersicht 2

Erledigte Verfahren (ohne Abgaben innerhalb des Gerichts) vor der Verwaltungsgerichtsbarkeit in Bayern seit 2007

Lfd. Nr.	Art des Verfahrens	2007	2008	2009	2010	2011
1. Rechtszug - vor den Verwaltungsgerichten						
1	Hauptverfahren (mit Numerus-clausus-Verfahren)	15 679	15 094	13 720	15 076	15 073
2	davon allgemeine Kammern	12 241	13 220	12 239	12 888	12 391
3	Asylkammern	3 438	1 874	1 481	2 188	2 682
4	Verfahren zur Gewährung von vorläufigem Rechtsschutz (mit Numerus-clausus-Verfahren)	5 716	6 416	6 267	7 205	7 044
5	davon allgemeine Kammern	5 145	6 112	5 860	6 479	6 379
6	Asylkammern	571	304	407	726	665
2. Rechtszug - vor dem Bayerischen Verwaltungsgerichtshof						
10	Erstinstanzliche Hauptverfahren	294	334	261	200	215
11	davon allgemeine Senate	266	297	208	169	161
12	Senate für technische Großvorhaben	28	37	52	31	54
13	Berufungen, Beschwerden gegen Hauptsacheentscheidungen in Personalvertretungssachen und Beschwerden in Disziplinarverfahren	2 411	2 063	2 043	2 063	2 108
14	davon allgemeine Senate	1 550	1 589	1 677	1 670	1 638
15	Asylsenate	861	474	366	393	470
16	Beschwerden gegen Entscheidungen mit Anträgen auf Zulassung, Verfahren zur Gewährung von vorläufigem Rechtsschutz (mit Numerus-clausus-Verfahren)	1 293	1 489	1 362	1 142	1 452
17	davon allgemeine Senate	1 279	1 459	1 341	1 123	1 440
18	Asylsenate	6	6	6	4	-
19	Senate für technische Großvorhaben	8	24	15	15	12

Übersicht 3

**Erledigte Verfahren vor den Verwaltungsgerichten in Bayern seit 2004 nach Art der Verfahren,
Art der Kammern und Dauer**

A: Hauptverfahren

Verfahrensdauer	2004	2005	2006	2007	2008	2009	2010	2011	Anteil in %
	Anzahl der Verfahren								
Allgemeine Kammern									
Erledigte Verfahren insgesamt	16 722	16 582	12 676	12 241	13 220	12 239	12 888	12 391	100
bis einschl. 3 Monate	8 062	7 053	4 189	4 056	4 142	3 742	4 392	3 621	29,2
mehr als 3 bis einschl. 6 Monate	2 506	2 605	2 471	2 633	3 028	2 640	2 726	2 682	21,6
mehr als 6 bis einschl. 12 Monate	3 559	3 798	2 964	2 886	3 552	3 418	3 476	3 660	29,5
mehr als 12 bis einschl. 18 Monate	1 348	1 750	1 576	1 464	1 542	1 446	1 464	1 588	12,8
mehr als 18 bis einschl. 24 Monate	633	771	898	673	544	577	542	535	4,3
mehr als 24 bis einschl. 36 Monate	470	493	465	437	354	336	250	255	2,1
mehr als 36 Monate	144	112	113	92	58	80	38	50	0,4
Durchschnittliche Dauer je Verfahren in Monaten	6,1	6,7	8,0	7,7	7,2	7,5	6,9	7,5	x
Asylkammern									
Erledigte Verfahren insgesamt	7 202	5 716	4 812	3 438	1 874	1 481	2 188	2 682	100
bis einschl. 3 Monate	2 741	1 705	1 292	1 111	687	656	963	894	33,3
mehr als 3 bis einschl. 6 Monate	1 535	1 396	1 050	660	371	273	563	606	22,6
mehr als 6 bis einschl. 12 Monate	1 739	1 261	955	806	367	229	460	732	27,3
mehr als 12 bis einschl. 18 Monate	710	652	516	379	230	144	136	297	11,1
mehr als 18 bis einschl. 24 Monate	242	390	417	216	104	101	30	99	3,7
mehr als 24 bis einschl. 36 Monate	162	243	439	205	95	69	34	51	1,9
mehr als 36 Monate	73	69	143	61	20	9	2	3	0,1
Durchschnittliche Dauer je Verfahren in Monaten	6,9	8,3	10,4	8,7	8,1	7,1	5,2	6,8	x
Insgesamt									
Erledigte Verfahren insgesamt	23 924	22 298	17 488	15 679	15 094	13 720	15 076	15 073	100
bis einschl. 3 Monate	10 803	8 758	5 481	5 167	4 829	4 398	5 355	4 515	30,0
mehr als 3 bis einschl. 6 Monate	4 041	4 001	3 521	3 293	3 399	2 913	3 289	3 288	21,8
mehr als 6 bis einschl. 12 Monate	5 298	5 059	3 919	3 692	3 919	3 647	3 936	4 392	29,1
mehr als 12 bis einschl. 18 Monate	2 058	2 402	2 092	1 843	1 772	1 590	1 600	1 885	12,5
mehr als 18 bis einschl. 24 Monate	875	1 161	1 315	889	648	678	572	634	4,2
mehr als 24 bis einschl. 36 Monate	632	736	904	642	449	405	284	306	2,0
mehr als 36 Monate	217	181	256	153	78	89	40	53	0,4
Durchschnittliche Dauer je Verfahren in Monaten	6,3	6,3	6,3	7,9	7,3	7,5	6,7	7,4	x

Übersicht 4

**Erledigte Verfahren vor den Verwaltungsgerichten in Bayern seit 2004 nach Art der Verfahren,
Art der Kammern und Dauer**

B: Verfahren zur Gewährung von vorläufigem Rechtsschutz

Verfahrensdauer	2004	2005	2006	2007	2008	2009	2010	2011	Anteil in %
	Anzahl der Verfahren								
Allgemeine Kammern									
Erledigte Verfahren insgesamt	4 684	3 600	3 258	5 145	6 112	5 860	6 479	6 379	100
bis einschl. 3 Monate	3 958	2 903	2 778	3 611	4 098	3 867	4 453	3 886	60,9
mehr als 3 bis einschl. 6 Monate	534	500	348	1 410	1 905	1 718	1 855	2 349	36,8
mehr als 6 bis einschl. 12 Monate	152	161	99	99	93	260	148	131	2,1
mehr als 12 bis einschl. 18 Monate	29	25	21	19	14	13	18	10	0,2
mehr als 18 bis einschl. 24 Monate	6	6	9	3	1	0	4	3	0,0
mehr als 24 bis einschl. 36 Monate	4	4	2	1	0	2	1	0	0,0
mehr als 36 Monate	1	1	1	2	1	0	0	0	0,0
Durchschnittliche Dauer je Verfahren in Monaten	1,8	2,0	1,8	2,3	2,3	2,6	2,4	2,6	x
Asylkammern									
Erledigte Verfahren insgesamt	1 574	941	717	571	304	407	726	665	100
bis einschl. 3 Monate	1 504	895	679	558	300	397	714	644	96,8
mehr als 3 bis einschl. 6 Monate	43	14	19	7	2	6	8	12	1,8
mehr als 6 bis einschl. 12 Monate	23	10	9	5	2	2	3	7	1,1
mehr als 12 bis einschl. 18 Monate	3	16	3	0	0	1	1	1	0,2
mehr als 18 bis einschl. 24 Monate	0	6	4	1	0	1	0	0	0,0
mehr als 24 bis einschl. 36 Monate	1	0	2	0	0	0	0	1	0,2
mehr als 36 Monate	0	0	1	0	0	0	0	0	0,0
Durchschnittliche Dauer je Verfahren in Monaten	0,8	1,0	1,0	0,6	0,6	0,7	0,7	0,8	x
Insgesamt									
Erledigte Verfahren insgesamt	6 258	4 541	3 975	5 716	6 416	6 267	7 205	7 023	100
bis einschl. 3 Monate	5 462	3 798	3 457	4 169	4 398	4 264	5 167	3 898	55,5
mehr als 3 bis einschl. 6 Monate	577	514	367	1 417	1 907	1 724	1 863	2 356	33,5
mehr als 6 bis einschl. 12 Monate	175	171	108	104	95	262	151	132	1,9
mehr als 12 bis einschl. 18 Monate	32	41	24	19	14	14	19	10	0,1
mehr als 18 bis einschl. 24 Monate	6	12	13	4	1	1	4	4	0,1
mehr als 24 bis einschl. 36 Monate	5	4	4	1	0	2	1	0	0,0
mehr als 36 Monate	1	1	2	2	1	0	0	0	0,0
Durchschnittliche Dauer je Verfahren in Monaten	1,5	1,5	1,5	2,1	2,2	2,4	2,3	2,4	x

Übersicht 5

Erledigte Verfahren vor den Verwaltungsgerichten in Bayern seit 2007 nach Art der Verfahren und Sachgebieten

A: Hauptverfahren

Sachgebiet (Systematik-Nummer, Hauptgruppe, dar. Einzelsachgebiete)	2007	2008	2009	2010	2011	Veränderung zum Vorjahr		
						Zahl	%	
	Anzahl der Verfahren					Anteil in %		
Erledigte Verfahren insgesamt	15 679	15 094	13 720	15 076	15 073	100	- 3	0,0
dav. entfielen auf die Sachgebiete								
100 Parlaments-, Wahl- und Kommunalrecht, Recht der juristischen Körperschaft des öffentl. Rechts, Staatsaufsicht ...	112	264	197	239	224	1,5	- 15	-6,3
140 dar. Kommunalrecht (ohne Abgabenrecht)	102	231	148	197	182	1,2	- 15	-7,6
200 Bildungsrecht und Sport (ohne NC-Verfahren)	731	652	612	600	566	3,8	- 34	-5,7
210 dar. Schulrecht	261	138	132	122	118	0,8	- 4	-3,3
220 Hochschulrecht	168	212	263	222	194	1,3	- 28	-12,6
300 Numerus-clausus-Verfahren	197	449	574	589	821	5,4	232	39,4
400 Wirtschafts- und Wirtschaftsverwaltungsrecht, Landwirtschafts-, Jagd-, Forst- und Fischereirecht, Recht der freien Berufe	763	928	1 004	967	1 015	6,7	48	5,0
420 dar. Gewerberecht	224	342	359	316	277	1,8	- 39	-12,3
430 Landwirtschaftsrecht	107	68	91	152	120	0,8	- 32	-21,1
500 Polizei-, Ordnungs- und Wohnrecht	1 409	2 074	2 169	2 604	2 408	16,0	- 196	-7,5
510 dar. Polizeirecht	335	482	445	362	417	2,8	55	15,2
540 Gesundheit, Hygiene, Lebens- und Arzneimittel	38	93	235	741	367	2,4	- 374	-50,5
550 Verkehrsrecht	702	946	965	992	1 116	7,4	124	12,5
560 Wohnrecht	39	101	104	112	100	0,7	- 12	-10,7
600 Ausländerrecht	1 682	1 384	1 216	1 313	1 230	8,2	- 83	-6,3
700 Asylrecht - Hauptsacheverfahren	3 438	1 874	1 481	2 188	2 682	17,8	494	22,6
900 Raumordnung, Landesplanung, Bau-, Boden- und Städtebauförderungsrecht einschl. Enteignung	1 355	2 253	2 287	2 369	2 257	15,0	- 112	-4,7
920 dar. Bauplanungs-, Bauordnungs- und Städtebauförderungsrecht	1 228	1 996	2 014	2 075	1 984	13,2	- 91	-4,4
1000 Umweltrecht	815	1 164	833	927	789	5,2	- 138	-14,9
1020 dar. Umweltschutz	541	690	442	408	272	5,2	- 136	-33,3
1030 Wasserrecht	182	332	189	292	229	1,5	- 63	-21,6
1040 Straßen- und Wegerecht	79	117	175	187	162	1,1	- 25	-13,4
1100 Abgabenrecht	1 693	1 243	843	718	766	5,1	48	6,7
1131 dar. Erschließungsbeiträge	415	363	156	159	128	0,8	- 31	-19,5
1132 Ausbaubeiträge	498	257	199	188	231	1,5	43	22,9
1200 Vermögens- und SED-Rehabilitierungsrecht	-	-	2	1	3	0,0	2	200,0
1300 Recht des öffentlichen Dienstes	1 781	1 450	1 307	1 369	1 213	8,0	- 156	-11,4
1310 dar. Recht der Bundesbeamten	371	376	378	322	321	2,1	- 1	-0,3
1320 Soldatenrecht	109	88	70	66	92	0,6	26	39,4
1330 Recht der Landesbeamten	1 055	754	638	769	649	4,3	- 120	-15,6
1350 Wehrpflichtrecht	119	114	130	126	42	0,3	- 84	-66,7
1380 Personalvertretungsrecht	108	107	84	77	104	0,7	27	35,1
1400 Disziplinarrecht / Berufsgerichtliche Verfahren	141	112	102	91	84	0,6	- 7	-7,7
1500 Sozialrecht (ohne Sozialhilfe), Jugendschutzrecht, Kindergartenrecht, Kriegsfolgenrecht	1 206	1 082	964	972	898	6,0	- 74	-7,6
1520 dar. Sozialrecht (ohne Sozialhilfe)	833	834	786	816	740	4,9	- 76	-9,3
1523 dar. Kinder- und Jugendhilfe-, Jugendförderungsrecht .	198	239	204	256	246	1,6	- 10	-3,9
1524 Ausbildungs- und Studienförderungsrecht	395	339	322	251	230	1,5	- 21	-8,4
1550 Kindergartenrecht, Heimrecht	65	34	23	10	16	0,1	6	60,0
1560 Kriegsfolgenrecht	67	43	40	23	12	0,1	- 11	-47,8
1600 Sozialhilferecht	153	27	21	20	7	0,0	- 13	-65,0
1700 Sonstiges Recht	203	138	108	109	110	0,7	1	0,9

Übersicht 6

Erledigte Verfahren vor den Verwaltungsgerichten in Bayern seit 2007 nach Art der Verfahren und Sachgebieten

B: Verfahren zur Gewährung von vorläufigem Rechtsschutz

Sachgebiet (Systematik-Nummer, Hauptgruppe, dar. Einzelsachgebiete)	2007	2008	2009	2010	2011	Veränderung zum Vorjahr		
						Zahl	%	
Erledigte Verfahren insgesamt	5 716	6 416	6 267	7 205	7 044	100	- 161	-2,2
dav. entfielen auf die Sachgebiete								
100 Parlaments-, Wahl- und Kommunalrecht, Recht der juristischen Körperschaft des öffentl. Rechts, Staatsaufsicht ...	41	63	75	91	56	0,8	- 35	-38,5
140 dar. Kommunalrecht (ohne Abgabenrecht)	37	49	64	86	54	0,8	- 32	-37,2
200 Bildungsrecht und Sport (ohne NC-Verfahren)	300	247	171	121	141	2,0	20	16,5
210 dar. Schulrecht	61	58	74	44	46	0,7	2	4,5
220 Hochschulrecht	189	137	52	45	65	0,9	20	44,4
300 Numerus-clausus-Verfahren	2 184	3 326	3 112	3 789	3 889	55,2	100	2,6
400 Wirtschafts- und Wirtschaftsverwaltungsrecht, Landwirtschafts-, Jagd-, Forst- und Fischereirecht, Recht der freien Berufe	115	158	99	115	119	1,7	4	3,5
420 dar. Gewerberecht	68	104	44	74	91	1,3	17	23,0
430 Landwirtschaftsrecht	2	2	2	1	2	0,0	1	100,0
500 Polizei-, Ordnungs- und Wohnrecht	636	631	847	758	695	9,9	- 63	-8,3
510 dar. Polizeirecht	94	91	100	84	129	1,8	45	53,6
540 Gesundheit, Hygiene, Lebens- und Arzneimittel	24	40	180	75	39	0,6	- 36	-48,0
550 Verkehrsrecht	388	357	416	434	360	5,1	- 74	-17,1
560 Wohnrecht	11	8	12	16	15	0,2	- 1	-6,3
600 Ausländerrecht	742	649	534	534	521	7,4	- 13	-2,4
700 Asylrecht - Hauptsacheverfahren	571	304	407	726	665	9,4	- 61	- 8
900 Raumordnung, Landesplanung, Bau-, Boden- und Städtebauförderungsrecht einschl. Enteignung	315	327	349	351	354	5,0	3	0,9
920 dar. Bauplanungs-, Bauordnungs- und Städtebauförderungsrecht	291	312	333	329	335	4,8	6	1,8
1000 Umweltrecht	147	175	148	125	107	1,5	- 18	-14,4
1020 dar. Umweltschutz	87	91	80	71	42	1,5	- 29	-40,8
1030 Wasserrecht	29	54	27	29	23	0,3	- 6	-20,7
1040 Straßen- und Wegerecht	25	22	35	21	23	0,3	11	52,4
1100 Abgabenrecht	272	150	157	163	141	2,0	- 22	-13,5
1131 dar. Erschließungsbeiträge	30	35	31	60	18	0,3	- 42	-70,0
1132 Ausbaubeiträge	59	48	40	36	42	0,6	6	16,7
1200 Vermögens- und SED-Rehabilitierungsrecht	-	-	-	-	-	-	0	-
1300 Recht des öffentlichen Dienstes	216	250	230	258	209	3,0	- 49	- 19
1310 dar. Recht der Bundesbeamten	46	91	59	75	60	0,9	- 15	-20,0
1320 Soldatenrecht	4	4	3	5	4	0,1	- 1	-20,0
1330 Recht der Landesbeamten	109	107	115	103	121	1,7	18	17,5
1350 Wehrpflichtrecht	37	33	38	49	7	0,1	- 42	-85,7
1380 Personalvertretungsrecht	19	11	8	21	13	0,2	- 8	-38,1
1400 Disziplinarrecht / Berufsgerichtliche Verfahren	2	9	3	4	4	0,1	0	0,0
1500 Sozialrecht (ohne Sozialhilfe), Jugendschutzrecht, Kindergartenrecht, Kriegsfolgenrecht	123	81	83	122	115	1,6	- 7	-5,7
1520 dar. Sozialrecht (ohne Sozialhilfe)	91	64	64	95	89	1,3	- 6	-6,3
1523 dar. Kinder- und Jugendhilfe-, Jugendförderungsrecht .	60	34	37	69	63	0,9	- 6	-8,7
1524 Ausbildungs- und Studienförderungsrecht	16	16	10	15	13	0,2	- 2	-13,3
1550 Kindergartenrecht, Heimrecht	15	7	7	8	13	0,2	5	62,5
1560 Kriegsfolgenrecht	2	4	-	4	3	0,0	- 1	-25,0
1600 Sozialhilferecht	21	12	5	7	1	0,0	- 6	-85,7
1700 Sonstiges Recht	31	34	47	41	27	0,4	- 14	-34,1
							- 20	-42,6

Übersicht 7

Erledigte Verfahren vor dem Bayerischen Verwaltungsgerichtshof seit 2004 nach Art der Senate und Dauer
A: Berufungen mit Anträgen auf Zulassung, Beschwerden gegen Hauptsacheentscheidungen
in Personalvertretungssachen

Verfahrensdauer	2004	2005	2006	2007	2008	2009	2010	2011	Anteil in %
	Anzahl der Verfahren								
Allgemeine Senate									
Erledigte Verfahren insgesamt	1 631	1 719	1 775	1 550	1 589	1 677	1670	1638	100
bis einschl. 3 Monate ..	562	548	582	502	477	511	496	501	30,6
mehr als 3 bis einschl. 6 Monate .	317	281	258	256	272	276	280	275	16,8
mehr als 6 bis einschl. 12 Monate .	252	265	344	343	384	365	387	369	22,5
mehr als 12 bis einschl. 18 Monate .	145	196	247	227	235	241	245	241	14,7
mehr als 18 bis einschl. 24 Monate .	83	125	161	93	103	146	167	120	7,3
mehr als 24 bis einschl. 36 Monate .	127	175	105	88	85	113	77	104	6,3
mehr als 36 Monate	145	129	78	41	33	25	18	28	1,7
Durchschnittliche Dauer je Verfahren in Monaten	11,8	12,4	10,5	9,4	9,4	9,6	9,2	9,3	x
Asylsenate									
Erledigte Verfahren insgesamt	1 117	1 167	1 116	861	474	366	393	470	100
bis einschl. 3 Monate ..	912	985	832	480	286	235	295	273	58,1
mehr als 3 bis einschl. 6 Monate .	79	50	132	119	32	19	18	60	12,8
mehr als 6 bis einschl. 12 Monate .	21	29	63	128	86	26	24	95	20,2
mehr als 12 bis einschl. 18 Monate .	32	32	24	57	42	20	14	16	3,4
mehr als 18 bis einschl. 24 Monate .	20	19	21	42	10	23	13	9	1,9
mehr als 24 bis einschl. 36 Monate .	20	33	31	22	10	33	23	3	0,6
mehr als 36 Monate	33	19	13	13	8	10	6	14	3,0
Durchschnittliche Dauer je Verfahren in Monaten	4,2	3,7	3,7	5,9	5,6	7,4	4,9	5,1	x
Insgesamt									
Erledigte Verfahren insgesamt	2 748	2 886	2 891	2 411	2 063	2 043	2063	2108	100
bis einschl. 3 Monate ..	1 474	1 533	1 414	982	763	746	791	774	36,7
mehr als 3 bis einschl. 6 Monate .	396	331	390	375	304	295	298	335	15,9
mehr als 6 bis einschl. 12 Monate .	273	294	407	471	470	391	411	464	22,0
mehr als 12 bis einschl. 18 Monate .	177	228	271	284	277	261	259	257	12,2
mehr als 18 bis einschl. 24 Monate .	103	144	182	135	113	169	180	129	6,1
mehr als 24 bis einschl. 36 Monate .	147	208	136	110	95	146	100	107	5,1
mehr als 36 Monate	178	148	91	54	41	35	24	42	2,0
Durchschnittliche Dauer je Verfahren in Monaten	12,3	8,9	8,9	8,1	8,5	9,2	8,4	8,4	x

Übersicht 10

Erledigte Verfahren vor dem Bayerischen Verwaltungsgerichtshof seit 2007 nach Sachgebieten

A: Berufungen mit Anträgen auf Zulassung, Beschwerden gegen Hauptsacheentscheidungen in Personalvertretungssachen

Sachgebiet (Systematik-Nummer, Hauptgruppe, dar. Einzelsachgebiete)	2007	2008	2009	2010	2011	Veränderung zum Vorjahr		
	Anzahl der Verfahren					Anteil in %	Zahl	%
Erledigte Verfahren insgesamt	2 411	2 063	2 043	2063	2108	100	45	2,2
dav. entfielen auf die Sachgebiete								
100 Parlaments-, Wahl- und Kommunalrecht, Recht der juristischen Körperschaft des öffentl. Rechts, Staatsaufsicht ...	29	42	34	32	27	1,3	- 5	-15,6
140 dar. Kommunalrecht (ohne Abgabenrecht)	28	36	32	31	27	1,3	- 4	-12,9
200 Bildungsrecht und Sport (ohne NC-Verfahren)	70	67	74	82	96	4,6	14	17,1
210 dar. Schulrecht	17	28	23	25	17	0,8	- 8	-32,0
220 Hochschulrecht	15	18	30	31	26	1,2	- 5	-16,1
300 Numerus-clausus-Verfahren	-	-	-	-	2	0,1	2	-
400 Wirtschafts- und Wirtschaftsverwaltungsrecht, Landwirtschafts-, Jagd-, Forst- und Fischereirecht, Recht der freien Berufe	70	119	123	143	123	5,8	- 20	-14,0
420 dar. Gewerberecht	23	29	55	35	43	2,0	8	22,9
430 Landwirtschaftsrecht	8	15	3	15	15	0,7	0	0,0
500 Polizei-, Ordnungs- und Wohnrecht	167	189	223	241	266	12,6	25	10,4
510 dar. Polizeirecht	38	43	37	30	25	1,2	- 5	-16,7
540 Gesundheit, Hygiene, Lebens- und Arzneimittel	2	10	14	10	25	1,2	15	150,0
550 Verkehrsrecht	66	81	86	131	154	7,3	23	17,6
560 Wohnrecht	4	4	6	6	7	0,3	1	17
600 Ausländerrecht	239	221	196	202	176	8,3	- 26	-12,9
700 Asylrecht - Hauptsacheverfahren	861	474	366	393	470	22,3	77	19,6
900 Raumordnung, Landesplanung, Bau-, Boden- und Städtebauförderungsrecht einschl. Enteignung	227	271	313	326	330	15,7	4	1,2
920 dar. Bauplanungs-, Bauordnungs- und Städtebauförderungsrecht	221	254	297	295	303	14,4	8	2,7
1000 Umweltrecht	96	94	146	122	143	6,8	21	17,2
1020 dar. Umweltschutz	46	48	61	67	53	2,5	- 14	-20,9
1030 Wasserrecht	31	33	51	20	37	1,8	17	85,0
1040 Straßen- und Wegerecht	15	13	30	23	40	1,9	17	73,9
1100 Abgabenrecht	197	186	189	165	118	5,6	- 47	-28,5
1131 dar. Erschließungsbeiträge	53	40	52	43	17	0,8	- 26	-60,5
1132 Ausbaubeiträge	26	23	27	28	21	1,0	- 7	-25,0
1200 Vermögens- und SED-Rehabilitierungsrecht	-	-	-	2	-	-	- 2	-100,0
1300 Recht des öffentlichen Dienstes	231	237	220	212	213	10,1	1	0,5
1310 dar. Recht der Bundesbeamten	50	82	94	62	70	3,3	8	12,9
1320 Soldatenrecht	15	16	20	17	10	0,5	- 7	-41,2
1330 Recht der Landesbeamten	148	122	86	117	100	4,7	- 17	-14,5
1350 Wehrpflichtrecht	-	-	-	1	-	0,0	- 1	-100,0
1380 Personalvertretungsrecht	12	14	20	12	29	1,4	17	141,7
1400 Disziplinarrecht / Berufsgerichtliche Verfahren	19	15	25	22	24	1,1	2	9,1
1500 Sozialrecht (ohne Sozialhilfe), Jugendschutzrecht, Kindergartenrecht, Kriegsfolgenrecht	151	130	117	108	112	5,3	4	3,7
1520 dar. Sozialrecht (ohne Sozialhilfe)	109	81	83	83	87	4,1	4	4,8
1523 dar. Kinder- und Jugendhilfe-, Jugendförderungsrecht .	33	21	42	25	37	1,8	12	48,0
1524 Ausbildungs- und Studienförderungsrecht	55	27	24	28	29	1,4	1	3,6
1550 Kindergartenrecht, Heimrecht	6	13	7	4	4	0,2	0	0,0
1560 Kriegsfolgenrecht	34	24	14	10	4	0,2	- 6	-60,0
1600 Sozialhilferecht	32	6	3	-	1	0,0	1	-
1700 Sonstiges Recht	22	12	14	13	7	0,3	- 6	-46,2

Übersicht 11

Erledigte Verfahren vor dem Bayerischen Verwaltungsgerichtshof seit 2007 nach Sachgebieten

B: Beschwerden gegen Entscheidungen mit Anträgen auf Zulassung, Verfahren

Sachgebiet (Systematik-Nummer, Hauptgruppe, dar. Einzelsachgebiete)	2007	2008	2009	2010	2011	Veränderung zum Vorjahr		
	Anzahl der Verfahren					Anteil in %	Zahl	%
Erledigte Verfahren insgesamt	1 293	1 489	1 362	1142	1452	100	310	27,1
dav. entfielen auf die Sachgebiete								
100 Parlaments-, Wahl- und Kommunalrecht, Recht der juristischen Körperschaft des öffentl. Rechts, Staatsaufsicht ...	5	12	12	10	10	0,7	-	-
140 dar. Kommunalrecht (ohne Abgabenrecht)	5	10	11	9	10	0,7	1	11,1
200 Bildungsrecht und Sport (ohne NC-Verfahren)	30	41	41	26	16	1,1	-10	-38,5
210 dar. Schulrecht	15	13	20	5	2	0,1	-3	-60,0
220 Hochschulrecht	8	17	16	12	10	0,7	-2	-16,7
300 Numerus-clausus-Verfahren	499	679	603	401	773	53,2	372	92,8
400 Wirtschafts- und Wirtschaftsverwaltungsrecht, Landwirtschafts-, Jagd-, Forst- und Fischereirecht, Recht der freien Berufe	39	56	29	26	44	3,0	18	69,2
420 dar. Gewerberecht	14	17	4	10	20	1,4	10	100,0
430 Landwirtschaftsrecht	15	22	11	7	17	1,2	10	142,9
500 Polizei-, Ordnungs- und Wohnrecht	220	201	239	207	180	12,4	-27	-13,0
510 dar. Polizeirecht	25	24	21	15	21	1,4	6	40,0
540 Gesundheit, Hygiene, Lebens- und Arzneimittel	9	8	37	9	7	0,5	-2	-22,2
550 Verkehrsrecht	142	116	132	145	110	7,6	-35	-24,1
560 Wohnrecht	3	1	1	4	3	0,2	-1	-25,0
600 Ausländerrecht	215	193	141	163	141	9,7	-22	-13,5
800 Asylrecht - Eilverfahren	6	6	6	4	-	-	-4	-100,0
900 Raumordnung, Landesplanung, Bau-, Boden- und Städtebauförderungsrecht einschl. Enteignung	109	116	103	123	115	7,9	-8	-6,5
920 dar. Bauplanungs-, Bauordnungs- und Städtebauförderungsrecht	103	109	100	119	114	7,9	-5	-4,2
1000 Umweltrecht	41	70	50	57	48	3,3	-9	-15,8
1020 dar. Umweltschutz	14	18	26	27	23	1,6	-4	-14,8
1030 Wasserrecht	9	27	4	4	3	0,2	-1	-25
1040 Straßen- und Wegerecht	12	22	16	17	19	1,3	2	11,8
1100 Abgabenrecht	49	41	45	29	43	3,0	14	48,3
1131 dar. Erschließungsbeiträge	11	4	11	10	11	0,8	1	10,0
1132 Ausbaubeiträge	8	17	11	10	11	0,8	1	10,0
1200 Vermögens- und SED-Rehabilitierungsrecht	-	-	-	-	-	-	-	-
1300 Recht des öffentlichen Dienstes	47	54	72	63	64	4,4	1	1,6
1310 dar. Recht der Bundesbeamten	10	23	9	22	31	2,1	9	40,9
1320 Soldatenrecht	-	-	1	4	1	0,1	-3	-75,0
1330 Recht der Landesbeamten	35	27	55	30	26	1,8	-4	-13,3
1350 Wehrpflichtrecht	-	-	-	-	1	0,1	1	-
1380 Personalvertretungsrecht	1	3	2	5	4	0,3	-1	-20,0
1400 Disziplinarrecht / Berufsgerichtliche Verfahren	5	4	1	6	3	0,2	-3	-50,0
1500 Sozialrecht (ohne Sozialhilfe), Jugendschutzrecht, Kindergartenrecht, Kriegsfolgenrecht	24	11	15	21	15	1,0	-6	-28,6
1520 dar. Sozialrecht (ohne Sozialhilfe)	16	8	12	14	10	0,7	-4	-28,6
1523 dar. Kinder- und Jugendhilfe-, Jugendförderungsrecht .	12	7	10	12	6	0,4	-6	-50,0
1524 Ausbildungs- und Studienförderungsrecht	1	1	1	1	1	0,1	-	-
1550 Kindergartenrecht, Heimrecht	4	-	-	5	2	0,1	-3	-60,0
1560 Kriegsfolgenrecht	-	3	-	-	2	0,1	2	-
1600 Sozialhilferecht	-	1	-	-	-	-	-	-
1700 Sonstiges Recht	4	4	5	6	-	-	-6	-100,0

1 Verfahren vor den Verwaltungsgerichten in Bayern 2011

1.1 Geschäftsentwicklung der Hauptverfahren

1.1.1 Geschäftsentwicklung mit Vergleich zum Vorjahr

Lfd. Nr.	Stand der Erledigung	2010	2011	Veränderung zm Vorjahr	
		Anzahl		Anzahl	%
1	Unerledigte Verfahren zu Beginn des Berichtszeitraumes	9 910	10 708	798	8,1
2	Neuzugänge 1) 2)	15 874	15 691	- 183	- 1,2
3	Erledigte Verfahren 2)	15 076	15 073	- 3	- 0,0
4	Unerledigte Verfahren am Ende des Berichtszeitraumes	10 708	11 326	618	5,8

1.1.2 Geschäftsentwicklung nach Verwaltungsgerichten und Art der Kammern

Lfd. Nr.	Verwaltungsgericht	Unerledigte Verfahren zu Jahresbeginn	Neuzugänge ^{1) 2)}	Erledigte Verfahren ²⁾	Unerledigte Verfahren am Jahresende
1	Ansbach	1 312	2 428	2 358	1 382
	davon: Allgemeine Kammern	1 119	1 981	1 883	1 217
	Asylkammern	193	447	475	165
2	Augsburg	1 247	1 948	1 917	1 278
	davon: Allgemeine Kammern	948	1 525	1 432	1 041
	Asylkammern	299	423	485	237
3	Bayreuth	828	1 088	981	935
	davon: Allgemeine Kammern	647	850	735	762
	Asylkammern	181	238	246	173
4	München	4 435	5 772	5 782	4 425
	davon: Allgemeine Kammern	3 654	4 915	5 075	3 494
	Asylkammern	781	857	707	931
5	Regensburg	1 221	2 432	2 246	1 407
	davon: Allgemeine Kammern	989	1 981	1 747	1 223
	Asylkammern	232	451	499	184
6	Würzburg	1 665	2 023	1 789	1 899
	davon: Allgemeine Kammern	1 428	1 691	1 519	1 600
	Asylkammern	237	332	270	299
	Insgesamt	10 708	15 691	15 073	11 326
	davon: Allgemeine Kammern	8 785	12 943	12 391	9 337
	Asylkammern	1 923	2 748	2 682	1 989

1) Einschließlich Bestandsbereinigung. - 2) Ohne Abgaben innerhalb des Gerichts.

1 Verfahren vor den Verwaltungsgerichten in Bayern 2011

1.2 Erledigte Hauptverfahren nach Verwaltungsgerichten

1.2.1 Art des Verfahrens, Art der Erledigung, Zulässigkeit der Berufung - Anzahl, in Prozent

Verfahrensart, Erledigungsart	Bayern ins- gesamt	Verwaltungsgerichte					
		Ansbach	Augsburg	Bayreuth	München	Regens- burg	Würzburg
Erledigte Verfahren insgesamt	15 073	2 358	1 917	981	5 782	2 246	1 789
Art des Verfahrens							
Von den erledigten Verfahren waren							
Klagen	15 005	2 348	1 917	981	5 724	2 246	1 789
sonstige Anträge	68	10	-	-	58	0	-
Prozesskostenhilfeentscheidungen	1 606	379	298	207	304	234	184
dav. lauteten auf Bewilligung	611	133	159	58	93	65	103
Ablehnung	995	246	139	149	211	169	81
Beendet durch							
Urteil	4 628	966	641	312	1 386	834	489
Gerichtsbescheid	336	44	54	29	70	110	29
Beschluss	7 935	955	929	522	3 374	1 008	1 147
Prozessvergleich	713	131	93	41	365	65	18
Ruhen des Verfahrens	1 190	172	182	73	458	207	98
sonstige Erledigungsart	271	90	18	4	129	22	8
Bei den durch Urteil erledigten Verfahren ist							
Berufung zulässig	605	68	419	17	63	30	8
Berufung ausgeschlossen nach § 78 Abs. 1 AsylVfG	155	21	40	6	26	53	9
Berufung ausgeschlossen nach § 78 Abs. 2 AsylVfG	1 220	336	182	167	107	283	145
Berufung nicht zugelassen	2 648	541	-	122	1 190	468	327
in Prozent							
Beendet durch	100	100	100	100	100	100	100
Urteil	30,7	41,0	33,4	31,8	24,0	37,1	27,3
Gerichtsbescheid	2,2	1,9	2,8	3,0	1,2	4,9	1,6
Beschluss	52,6	40,5	48,5	53,2	58,4	44,9	64,1
Prozessvergleich	4,7	5,6	4,9	4,2	6,3	2,9	1,0
Ruhen des Verfahrens	7,9	7,3	9,5	7,4	7,9	9,2	5,5
sonstige Erledigungsart	1,8	3,8	0,9	0,4	2,2	1,0	0,4
Bei den durch Urteil erledigten Verfahren ist							
Berufung zulässig	13,1	7,0	65,4	5,4	4,5	3,6	1,6
Berufung ausgeschlossen nach § 78 Abs. 1 AsylVfG	3,3	2,2	6,2	1,9	1,9	6,4	1,8
Berufung ausgeschlossen nach § 78 Abs. 2 AsylVfG	26,4	34,8	28,4	53,5	7,7	33,9	29,7
Berufung nicht zugelassen	57,2	56,0	-	39,1	85,9	56,1	66,9

1 Verfahren vor den Verwaltungsgerichten in Bayern 2011

1.2 Erledigte Hauptverfahren nach Verwaltungsgerichten

1.2.2 Durch Urteil, Gerichtsbescheid oder Beschluss beendete Verfahren nach Ausgang des Verfahrens

Ausgang des Verfahrens	Bayern ins- gesamt	Verwaltungsgerichte					
		Ansbach	Augsburg	Bayreuth	München	Regens- burg	Würzburg
Durch Urteil, Gerichtsbescheid oder Beschluss beendete Verfahren	12 899	1 965	1 624	863	4 830	1 952	1 665
ohne darin enthaltene disziplinar- und berufsgerichtliche Verfahren	12 881	1 951	1 624	863	4 827	1 951	1 665
wurden erledigt durch							
Stattgabe	751	132	154	31	203	109	122
teilweise Stattgabe/Abweisung/ Ablehnung	419	69	62	24	116	105	43
Abweisung/Ablehnung	3 892	809	494	290	1 199	739	361
Zurücknahme	5 047	607	588	294	1 968	637	953
Verweisung an ein anderes Gericht	325	59	22	16	158	34	36
Hauptsacheerledigung	2 404	275	304	204	1 183	305	133
Verbindung mit einer anderen Sache ...	43	-	-	4	-	22	17
Die disziplinar- und berufsgerichtlichen Verfahren	18	14	-	-	3	1	-
wurden erledigt durch							
Disziplinarmaßnahme/berufsgerichtliche Maßnahme	16	14	-	-	1	1	-
Freispruch	-	-	-	-	-	-	-
Einstellung/Ablehnung der Eröffnung des Hauptverfahrens	2	-	-	-	2	-	-
Ausgang des Verfahrens hinsichtlich der Behörde							
Die Verfahren, in denen eine Behörde beteiligt war	4 954	1 009	704	326	1 488	913	514
endeten mit							
Obsiegen der Behörde	3 824	807	490	273	1 190	711	353
teilweisem Obsiegen/Unterliegen der Behörde	415	69	62	24	113	104	43
Unterliegen der Behörde	715	133	152	29	185	98	118
in Prozent							
ohne darin enthaltene disziplinar- und berufsgerichtliche Verfahren	100	100	100	100	100	100	100
Stattgabe	5,8	6,8	9,5	3,6	4,2	5,6	7,3
teilweise Stattgabe/Abweisung/ Ablehnung	3,3	3,5	3,8	2,8	2,4	5,4	2,6
Abweisung/Ablehnung	30,2	41,5	30,4	33,6	24,8	37,9	21,7
Zurücknahme	39,2	31,1	36,2	34,1	40,8	32,6	57,2
Verweisung an ein anderes Gericht	2,5	3,0	1,4	1,9	3,3	1,7	2,2
Hauptsacheerledigung	18,7	14,1	18,7	23,6	24,5	15,6	8,0
Verbindung mit einer anderen Sache ...	0,3	-	-	0,5	-	1,1	1,0

1 Verfahren vor den Verwaltungsgerichten in Bayern 2011

1.2 Erledigte Hauptverfahren nach Verwaltungsgerichten

1.2.3 Dauer der Anhängigkeit - Anzahl

Verfahrensdauer	Bayern ins- gesamt	davon entfielen auf das Verwaltungsgericht					
		Ansbach	Augsburg	Bayreuth	München	Regens- burg	Würzburg
Beendete Verfahren insgesamt							
Verfahren insgesamt	15 073	2 358	1 917	981	5 782	2 246	1 789
bis einschl. 3 Monate	4 515	789	697	264	1 512	812	441
mehr als 3 bis einschl. 6 Monate	3 288	627	382	156	1 233	585	305
mehr als 6 bis einschl. 12 Monate	4 392	648	471	322	1 841	553	557
mehr als 12 bis einschl. 18 Monate	1 885	185	215	136	772	215	362
mehr als 18 bis einschl. 24 Monate	634	65	98	62	282	63	64
mehr als 24 bis einschl. 36 Monate	306	39	38	35	122	14	58
mehr als 36 Monate	53	5	16	6	20	4	2
Durchschnittliche Dauer je Verfahren in Monaten	7,4	6,3	7,4	8,7	7,9	6,0	8,5
Durch Urteil beendete Verfahren							
Urteile insgesamt	4 628	966	641	312	1 386	834	489
bis einschl. 3 Monate	776	186	120	28	182	199	61
mehr als 3 bis einschl. 6 Monate	1 138	345	149	47	295	224	78
mehr als 6 bis einschl. 12 Monate	1 564	291	202	137	494	261	179
mehr als 12 bis einschl. 18 Monate	726	84	106	63	277	104	92
mehr als 18 bis einschl. 24 Monate	262	42	38	25	78	41	38
mehr als 24 bis einschl. 36 Monate	146	17	21	9	56	4	39
mehr als 36 Monate	16	1	5	3	4	1	2
Durchschnittliche Dauer je Verfahren in Monaten	8,9	7,3	9,1	10,6	9,6	7,4	11,1
Beendete Asylverfahren insgesamt							
Verfahren insgesamt	2 682	475	485	246	707	499	270
bis einschl. 3 Monate	894	200	149	50	211	205	79
mehr als 3 bis einschl. 6 Monate	606	141	110	45	133	145	32
mehr als 6 bis einschl. 12 Monate	732	104	140	107	197	112	72
mehr als 12 bis einschl. 18 Monate	297	23	67	37	102	34	34
mehr als 18 bis einschl. 24 Monate	99	6	11	7	45	2	28
mehr als 24 bis einschl. 36 Monate	51	1	7	0	17	1	25
mehr als 36 Monate	3	0	1	0	2	0	0
Durchschnittliche Dauer je Verfahren in Monaten	6,8	4,9	7,0	7,7	8,0	5,0	9,6

1 Verfahren vor den Verwaltungsgerichten in Bayern 2011

1.2 Erledigte Hauptverfahren nach Verwaltungsgerichten

1.2.3 Dauer der Anhängigkeit - in Prozent

Verfahrensdauer	Bayern ins- gesamt	davon entfielen auf das Verwaltungsgericht					
		Ansbach	Augsburg	Bayreuth	München	Regens- burg	Würzburg
Beendete Verfahren insgesamt							
Verfahren insgesamt	100	100	100	100	100	100	100
bis einschl. 3 Monate	30,0	33,5	36,4	26,9	26,2	36,2	24,7
mehr als 3 bis einschl. 6 Monate	21,8	26,6	19,9	15,9	21,3	26,0	17,0
mehr als 6 bis einschl. 12 Monate	29,1	27,5	24,6	32,8	31,8	24,6	31,1
mehr als 12 bis einschl. 18 Monate	12,5	7,8	11,2	13,9	13,4	9,6	20,2
mehr als 18 bis einschl. 24 Monate	4,2	2,8	5,1	6,3	4,9	2,8	3,6
mehr als 24 bis einschl. 36 Monate	2,0	1,7	2,0	3,6	2,1	0,6	3,2
mehr als 36 Monate	0,4	0,2	0,8	0,6	0,3	0,2	0,1
Durch Urteil beendete Verfahren							
Urteile insgesamt	100	100	100	100	100	100	100
bis einschl. 3 Monate	16,8	19,3	18,7	9,0	13,1	23,9	12,5
mehr als 3 bis einschl. 6 Monate	24,6	35,7	23,2	15,1	21,3	26,9	16,0
mehr als 6 bis einschl. 12 Monate	33,8	30,1	31,5	43,9	35,6	31,3	36,6
mehr als 12 bis einschl. 18 Monate	15,7	8,7	16,5	20,2	20,0	12,5	18,8
mehr als 18 bis einschl. 24 Monate	5,7	4,3	5,9	8,0	5,6	4,9	7,8
mehr als 24 bis einschl. 36 Monate	3,2	1,8	3,3	2,9	4,0	0,5	8,0
mehr als 36 Monate	0,3	0,1	0,8	1,0	0,3	0,1	0,4
Beendete Asylverfahren insgesamt							
Verfahren insgesamt	100	100	100	100	100	100	100
bis einschl. 3 Monate	33,3	42,1	30,7	20,3	29,8	41,1	29,3
mehr als 3 bis einschl. 6 Monate	22,6	29,7	22,7	18,3	18,8	29,1	11,9
mehr als 6 bis einschl. 12 Monate	27,3	21,9	28,9	43,5	27,9	22,4	26,7
mehr als 12 bis einschl. 18 Monate	11,1	4,8	13,8	15,0	14,4	6,8	12,6
mehr als 18 bis einschl. 24 Monate	3,7	1,3	2,3	2,8	6,4	0,4	10,4
mehr als 24 bis einschl. 36 Monate	1,9	0,2	1,4	-	2,4	0,2	9,3
mehr als 36 Monate	0,1	-	0,2	-	0,3	-	-

1 Verfahren vor den Verwaltungsgerichten in Bayern 2011

1.2 Erledigte Hauptverfahren nach Verwaltungsgerichten

1.2.4 Verfahrensbeteiligte, Beweiserhebung, Zuständigkeit (Einzelrichter/Kammer), Prozesskostenhilfe

Verfahrensbeteiligte	Bayern ins- gesamt	Verwaltungsgerichte					
		Ansbach	Augsburg	Bayreuth	München	Regens- burg	Würzburg
Erledigte Verfahren insgesamt	15 073	2 358	1 917	981	5 782	2 246	1 789
Vertretung durch Bevollmächtigte ¹⁾							
dav. nur der Kläger, Antragsteller	11 318	1 784	1 439	699	4 264	1 643	1 489
nur der Beklagte, Antragsgegner	233	37	16	19	119	27	15
beide Parteien	809	91	101	113	269	163	72
keine Partei	2 713	446	361	150	1 130	413	213
Von den Bevollmächtigten insgesamt	13 187	2 011	1 659	946	4 926	1 996	1 649
waren Rechtsanwälte							
des Klägers, Antragstellers	11 465	1 715	1 443	729	4 310	1 743	1 525
des Beklagten, Antragsgegners	936	117	112	94	346	183	84
sonstige Bevollmächtigte							
des Klägers, Antragstellers	673	162	99	85	227	63	37
des Beklagten, Antragsgegners	113	17	5	38	43	7	3
Beweiserhebung							
dav. durch den beauftragten Richter	654	95	27	44	480	8	-
durch die Kammer/Einzelrichter	218	25	98	12	26	56	1
keine Beweiserhebung	14 205	2 239	1 792	926	5 277	2 183	1 788
Verfahren nach Einzelrichter und Kammer							
Die Verfahren waren zum Zeitpunkt der Erledigung anhängig							
beim Einzelrichter	10 387	1 468	1 396	749	3 690	1 563	1 521
dav. nach Übertragung durch die Kammer 2)	3 562	564	501	280	1 129	617	471
in sonstigen Fällen 3)	6 825	904	895	469	2 561	946	1 050
bei der Kammer	4 686	890	521	232	2 092	683	268
dav. wenn für das Verfahren zuvor der Einzelrichter zuständig war	12	1	-	-	8	2	1
wenn der Einzelrichter zu keinem Zeitpunkt zuständig war	4 674	889	521	232	2 084	681	267
Prozesskostenhilfeentscheidungen							
Anzahl der Prozesskostenhilfeent- scheidungen	1 606	379	298	207	304	234	184
dav. - Bewilligt							
dem Kläger/Antragsteller	605	130	157	58	93	64	103
dem Beklagten/Antragsgegner	4	1	2	-	-	1	-
- Abgelehnt							
dem Kläger/Antragsteller	995	246	139	149	211	169	81
dem Beklagten/Antragsgegner	-	-	-	-	-	-	-
Mündliche Verhandlung nach einem Gerichtsbescheid	192	15	-	9	17	134	17

1) In einzelnen Fällen kommt es vor, dass die Partei gleichzeitig durch einen Rechtsanwalt und durch einen anderen Bevollmächtigten vertreten wird. - 2) gemäß § 6 VwGO oder § 76 AsylVfG) oder im Einverständnis der Beteiligten nach § 87a Abs. 2 VwGO. - 3) gemäß § 87a Abs. 1, 3 VwGO.

1 Verfahren vor den Verwaltungsgerichten in Bayern 2011

1.2 Erledigte Hauptverfahren nach Verwaltungsgerichten

1.2.5 Sachgebiete - Hauptgruppen, ausgewählte Untergruppen und Einzelsachgebiete

Sachgebiet (Systematik-Nummer, Hauptgruppe, dar. Einzelsachgebiete)	Bayern ins- gesamt	davon entfielen auf das Verwaltungsgericht					
		Ansbach	Augsburg	Bayreuth	München	Regens- burg	Würzburg
Erledigte Verfahren insgesamt	15 073	2 358	1 917	981	5 782	2 246	1 789
dav. entfielen auf die Sachgebiete							
100 Parlaments-, Wahl- und Kommunalrecht, Recht der juristischen Körperschaften des öffentl. Rechts, Staatsaufsicht	224	23	41	26	71	48	15
140 dar. Kommunalrecht (ohne Abgabenrecht)	182	23	40	25	35	45	14
200 Bildungsrecht und Sport (ohne NC-Verfahren)	566	108	51	29	253	83	42
210 dar. Schulrecht	118	27	9	2	51	21	8
220 Hochschulrecht	194	48	14	8	96	17	11
300 Numerus-clausus-Verfahren	821	20	4	8	94	28	667
400 Wirtschafts- u. Wirtschaftsverwaltungsrecht, Landwirtschafts-, Jagd-, Forst- und Fischereirecht, Recht der freien Berufe	1 015	192	77	68	484	112	82
420 dar. Gewerberecht	277	39	26	16	112	43	41
430 Landwirtschaftsrecht	120	77	-	2	33	6	2
500 Polizei-, Ordnungs- und Wohnrecht	2 408	276	241	102	1 256	379	154
510 dar. Polizeirecht	417	37	33	14	254	46	33
540 Gesundheit, Hygiene, Lebens- und Arzneimittel	367	13	38	3	143	158	12
550 Verkehrsrecht	1 116	135	114	55	649	85	78
560 Wohnrecht	100	3	3	1	92	-	1
600 Ausländerrecht	1 230	419	157	59	469	70	56
700 Asylrecht - Hauptsacheverfahren	2 682	475	485	246	707	499	270
900 Raumordnung, Landesplanung, Bau-, Boden- und Städtebauförderungsrecht einschl. Enteignung	2 257	301	331	115	965	381	164
920 dar. Bauplanungs-, Bauordnungs- und Städtebauför.-recht	1 984	220	286	104	925	334	115
1000 Umweltrecht	789	88	140	37	251	195	78
1020 dar. Umweltschutz	272	60	34	17	79	58	24
1030 Wasserrecht	229	12	36	13	94	57	17
1040 Straßen- und Wegerecht	162	11	18	5	49	60	19
1100 Abgabenrecht	766	84	125	110	282	114	51
1131 dar. Erschließungsbeiträge	128	7	22	11	64	20	4
1132 Ausbaubeiträge	231	15	49	75	41	22	29
1200 Vermögens- und SED-Rehabilitierungsrecht	3	-	-	3	-	-	-
1300 Recht des öffentlichen Dienstes	1 213	190	148	76	515	189	95
1310 dar. Recht der Bundesbeamten	321	47	35	25	141	52	21
1320 Soldatenrecht	92	8	23	2	38	14	7
1330 Recht der Landesbeamten	649	80	84	41	267	116	61
1350 Wehrpflichtrecht	42	2	5	4	19	6	6
1380 Personalvertretungsrecht	104	53	1	3	47	-	-
1400 Disziplinarrecht / Berufserichterliche Verfahren	84	24	-	-	53	7	-
1500 Sozialrecht (ohne Sozialhilfe), Jugendschutzrecht, Kindergartenrecht, Kriegsfolgenrecht	898	135	114	89	332	121	107
1520 dar. Sozialrecht (ohne Sozialhilfe)	740	107	94	64	297	90	88
1523 dar. Kinder- und Jugendhilfe-, Jugendförderungsrecht	246	36	42	17	81	18	52
1524 Ausbildungs- und Studienförderungsrecht	230	32	26	17	100	40	15
1550 Kindergartenrecht, Heimrecht	16	5	1	2	7	1	-
1560 Kriegsfolgenrecht	12	2	2	1	-	4	3
1600 Sozialhilferecht	7	2	-	2	2	-	1
1700 Sonstiges Recht	110	21	3	11	48	20	7

1 Verfahren vor den Verwaltungsgerichten in Bayern 2011

1.3 Geschäftsentwicklung der Verfahren zur Gewährung von vorläufigem Rechtsschutz

1.3.1 Geschäftsentwicklung mit Vergleich zum Vorjahr

Lfd. Nr.	Gegenstand	2010	2011	Veränderung zm Vorjahr	
		Anzahl		Anzahl	%
1	Unerledigte Verfahren zu Beginn des Berichtszeitraumes	2 137	2 382	245	11,5
2	Neuzugänge 1) 2)	7 441	6 753	- 688	- 9,2
3	Erledigte Verfahren 2)	7 205	7 044	- 161	- 2,2
4	Unerledigte Verfahren am Ende des Berichtszeitraumes	2 373	2 091	- 282	- 11,9

1.3.2 Geschäftsentwicklung nach Verwaltungsgerichten und Art der Kammern

Lfd. Nr.	Verwaltungsgericht	Unerledigte Verfahren zu Jahresbeginn	Neuzugänge ^{1) 2)}	Erledigte Verfahren ²⁾	Unerledigte Verfahren am Jahresende
1	Ansbach	394	1 137	1 203	328
	davon: Allgemeine Kammern	383	1 012	1 069	326
	Asylkammern	11	125	134	2
2	Augsburg	21	428	411	38
	davon: Allgemeine Kammern	19	321	305	35
	Asylkammern	2	107	106	3
3	Bayreuth	20	257	251	26
	davon: Allgemeine Kammern	20	220	214	26
	Asylkammern	-	37	37	-
4	München	1 334	2 774	2 855	1 253
	davon: Allgemeine Kammern	1 293	2 597	2 663	1 227
	Asylkammern	41	177	192	26
5	Regensburg	54	1 102	1 090	66
	davon: Allgemeine Kammern	51	964	950	65
	Asylkammern	3	138	140	1
6	Würzburg	550	1 064	1 234	380
	davon: Allgemeine Kammern	548	1 009	1 178	379
	Asylkammern	2	55	56	1
	Insgesamt	2 373	6 762	7 044	2 091
	davon: Allgemeine Kammern	2 314	6 123	6 379	2 058
	Asylkammern	59	639	665	33

1) Einschließlich Bestandsbereinigung. - 2) Ohne Abgaben innerhalb des Gerichts.

1 Verfahren vor den Verwaltungsgerichten in Bayern 2011

1.4 Verfahren zur Gewährung von vorläufigem Rechtsschutz nach Verwaltungsgerichten

1.4.1 Art des Verfahrens und Art der Erledigung

Verfahrensart, Erledigungsart	Bayern ins- gesamt	Verwaltungsgerichte					
		Ansbach	Augsburg	Bayreuth	München	Regens- burg	Würzburg
Verfahren insgesamt	7 044	1 203	411	251	2 855	1 090	1 234
Art der Verfahren							
Anträge auf Gewährung von vorläufigem Rechtsschutz							
dav. nach §§ 80, 80 a VwGO	2 212	400	283	141	862	310	216
nach § 123 VwGO	4 816	793	128	110	1 987	780	1 018
in Personalvertretungssachen	16	10	-	-	6	-	-
Beendet durch							
Beschluss	6 982	1 181	406	251	2 829	1 082	1 233
Prozessvergleich	17	7	2	-	8	-	-
Ruhen des Verfahrens	10	1	-	-	5	4	-
sonstige Erledigungsart	35	14	3	-	13	4	1
Durch Beschluss beendete Verfahren	6 982	1 181	406	251	2 829	1 082	1 233
wurden erledigt durch							
Stattgabe	353	54	33	26	129	63	48
teilweise Stattgabe/teilweise Ablehnung	122	15	14	24	33	22	14
Ablehnung	4 816	880	232	105	1 784	821	994
Zurücknahme	1 146	141	60	49	636	123	137
Verweisung an ein anderes Gericht	94	21	10	3	41	10	9
Hauptsacheerledigung	451	70	57	44	206	43	31
Verbindung mit einer anderen Sache	-	-	-	-	-	-	-

in Prozent

Anträge auf Gewährung von vorläufigem Rechtsschutz	100	100	100	100	100	100	100
nach §§ 80, 80 a VwGO	31,4	33,3	68,9	56,2	30,2	28,4	17,5
nach § 123 VwGO	68,4	65,9	31,1	43,8	69,6	71,6	82,5
in Personalvertretungssachen	0,2	0,8	-	-	0,2	-	-
Beendet durch	100	100	100	100	100	100	100
Beschluss	99,1	98,2	98,8	100,0	99,1	99,3	99,9
Prozessvergleich	0,2	0,6	0,5	-	0,3	-	-
Ruhen des Verfahrens	0,1	0,1	-	-	0,2	0,4	-
sonstige Erledigungsart	0,5	1,2	0,7	-	0,5	0,4	0,1
Durch Beschluss beendete Verfahren wurden erledigt durch	100	100	100	100	100	100	100
Stattgabe	5,1	4,6	8,1	10,4	4,6	5,8	3,9
teilweise Stattgabe/teilweise Ablehnung	1,7	1,3	3,4	9,6	1,2	2,0	1,1
Ablehnung	69,0	74,5	57,1	41,8	63,1	75,9	80,6
Zurücknahme	16,4	11,9	14,8	19,5	22,5	11,4	11,1
Verweisung an ein anderes Gericht	1,3	1,8	2,5	1,2	1,4	0,9	0,7
Hauptsacheerledigung	6,5	5,9	14,0	17,5	7,3	4,0	2,5
Verbindung mit einer anderen Sache	-	-	-	-	-	-	-

1 Verfahren vor den Verwaltungsgerichten in Bayern 2011

1.4 Verfahren zur Gewährung von vorläufigem Rechtsschutz nach Verwaltungsgerichten

1.4.2 Verfahrensdauer nach Art der Kammer - Anzahl

Verfahrensdauer	Bayern ins- gesamt	davon entfielen auf das Verwaltungsgericht					
		Ansbach	Augsburg	Bayreuth	München	Regens- burg	Würzburg
Verfahren insgesamt							
insgesamt	7 044	1 203	411	251	2 855	1 090	1 234
bis einschl. 3 Monate	4 530	795	378	227	1 473	1 043	614
mehr als 3 bis einschl. 6 Monate	2 361	373	27	19	1 285	38	619
mehr als 6 bis einschl. 12 Monate	138	32	6	5	87	7	1
mehr als 12 bis einschl. 18 Monate	11	2	-	-	8	1	-
mehr als 18 bis einschl. 24 Monate	3	1	-	-	1	1	-
mehr als 24 bis einschl. 36 Monate	1	-	-	-	1	-	-
mehr als 36 Monate	-	-	-	-	-	-	-
Durchschnittliche Dauer je Verfahren in Monaten	2,4	2,4	1,1	1,3	2,9	1,5	2,8
allgemeine Kammern							
insgesamt	6 379	1 069	305	214	2 663	950	1 178
bis einschl. 3 Monate	3 886	664	272	190	1 298	903	559
mehr als 3 bis einschl. 6 Monate	2 349	370	27	19	1 277	38	618
mehr als 6 bis einschl. 12 Monate	131	32	6	5	80	7	1
mehr als 12 bis einschl. 18 Monate	10	2	-	-	7	1	-
mehr als 18 bis einschl. 24 Monate	3	1	-	-	1	1	-
mehr als 24 bis einschl. 36 Monate	-	-	-	-	-	-	-
mehr als 36 Monate	-	-	-	-	-	-	-
Durchschnittliche Dauer je Verfahren in Monaten	2,6	2,6	1,3	1,5	3,0	1,6	2,9
Asylkammern							
insgesamt	665	134	106	37	192	140	56
bis einschl. 3 Monate	644	131	106	37	175	140	55
mehr als 3 bis einschl. 6 Monate	12	3	-	-	8	-	1
mehr als 6 bis einschl. 12 Monate	7	-	-	-	7	-	-
mehr als 12 bis einschl. 18 Monate	1	-	-	-	1	-	-
mehr als 18 bis einschl. 24 Monate	-	-	-	-	-	-	-
mehr als 24 bis einschl. 36 Monate	1	-	-	-	1	-	-
mehr als 36 Monate	-	-	-	-	-	-	-
Durchschnittliche Dauer je Verfahren in Monaten	0,8	0,6	0,5	0,4	1,5	0,5	0,6

1 Verfahren vor den Verwaltungsgerichten in Bayern 2011

1.4 Verfahren zur Gewährung von vorläufigem Rechtsschutz nach Verwaltungsgerichten

Noch: 1.4.2 Verfahrensdauer nach Art der Kammer - in Prozent

Verfahrensdauer	Bayern ins- gesamt	davon entfielen auf das Verwaltungsgericht					
		Ansbach	Augsburg	Bayreuth	München	Regens- burg	Würzburg
Verfahren insgesamt							
insgesamt	100	100	100	100	100	100	100
bis einschl. 3 Monate	64,3	66,1	92,0	90,4	51,6	95,7	49,8
mehr als 3 bis einschl. 6 Monate	33,5	31,0	6,6	7,6	45,0	3,5	50,2
mehr als 6 bis einschl. 12 Monate	2,0	2,7	1,5	2,0	3,0	0,6	0,1
mehr als 12 bis einschl. 18 Monate	0,2	0,2	-	-	0,3	0,1	-
mehr als 18 bis einschl. 24 Monate	0,0	0,1	-	-	0,0	0,1	-
mehr als 24 bis einschl. 36 Monate	0,0	-	-	-	0,0	-	-
mehr als 36 Monate	-	-	-	-	-	-	-
Durchschnittliche Dauer je Verfahren in Monaten	x	x	x	x	x	x	x
allgemeine Kammern							
insgesamt	100	100	100	100	100	100	100
bis einschl. 3 Monate	60,9	62,1	89,2	88,8	48,7	95,1	47,5
mehr als 3 bis einschl. 6 Monate	36,8	34,6	8,9	8,9	48,0	4,0	52,5
mehr als 6 bis einschl. 12 Monate	2,1	3,0	2,0	2,3	3,0	0,7	0,1
mehr als 12 bis einschl. 18 Monate	0,2	0,2	-	-	0,3	0,1	-
mehr als 18 bis einschl. 24 Monate	0,0	0,1	-	-	0,0	0,1	-
mehr als 24 bis einschl. 36 Monate	-	-	-	-	-	-	-
mehr als 36 Monate	-	-	-	-	-	-	-
Durchschnittliche Dauer je Verfahren in Monaten	x	x	x	x	x	x	x
Asylkammern							
insgesamt	100	100	100	100	100	100	100
bis einschl. 3 Monate	96,8	97,8	100,0	100,0	91,1	100,0	98,2
mehr als 3 bis einschl. 6 Monate	1,8	2,2	-	-	4,2	-	1,8
mehr als 6 bis einschl. 12 Monate	1,1	-	-	-	3,6	-	-
mehr als 12 bis einschl. 18 Monate	0,2	-	-	-	0,5	-	-
mehr als 18 bis einschl. 24 Monate	-	-	-	-	-	-	-
mehr als 24 bis einschl. 36 Monate	0,2	-	-	-	0,5	-	-
mehr als 36 Monate	-	-	-	-	-	-	-
Durchschnittliche Dauer je Verfahren in Monaten	x	x	x	x	x	x	x

1 Verfahren vor den Verwaltungsgerichten in Bayern 2011

1.4 Verfahren zur Gewährung von vorläufigem Rechtsschutz nach Verwaltungsgerichten

1.4.3 Verfahrensbeteiligte, Beweiserhebung und Prozesskostenhilfeentscheidungen

Verfahrensbeteiligte	Bayern ins- gesamt	Verwaltungsgerichte					
		Ansbach	Augsburg	Bayreuth	München	Regens- burg	Würzburg
Ausgang des Verfahrens hinsichtlich der Behörde							
Die Verfahren, in denen eine Behörde beteiligt war, endete mit	5 271	949	278	152	1 938	899	1 055
Obsiegen der Behörde	4 825	881	231	102	1 798	820	993
teilweisem Obsiegen/Unterliegen der Behörde	119	15	14	24	33	19	14
Unterliegen der Behörde	327	53	33	26	107	60	48
Vertretung durch Bevollmächtigte ¹⁾							
dav. nur der Kläger, Antragsteller	6 151	1 085	312	195	2 466	953	1 140
nur der Beklagte, Antragsgegner	33	7	1	2	13	8	2
beide Parteien	148	19	15	17	51	24	22
keine Partei	712	92	83	37	325	105	70
Von den Bevollmächtigten insgesamt	6 480	1 130	343	231	2 581	1 009	1 186
waren Rechtsanwälte							
des Klägers, Antragstellers	6 016	1 062	311	185	2 348	959	1 151
des Beklagten, Antragsgegners	155	24	15	10	54	30	22
sonstigen Bevollmächtigten							
des Klägers, Antragstellers	283	42	16	27	169	18	11
des Beklagten, Antragsgegners	26	2	1	9	10	2	2
Beweiserhebung							
dav. durch den beauftragten Richter	22	10	-	-	12	-	-
durch die Kammer/Einzelrichter	3	2	-	-	-	1	-
keine Beweiserhebung	7 019	1 191	411	251	2 843	1 089	1 234
Prozesskostenhilfeentscheidungen							
Anzahl der Prozesskostenhilfeent- scheidungen	296	63	36	22	65	60	50
dav. - Bewilligt							
dem Kläger/Antragsteller	66	8	12	7	12	15	12
dem Beklagten/Antragsgegner	-	-	-	-	-	-	-
- Abgelehnt							
dem Kläger/Antragsteller	230	55	24	15	53	45	38
dem Beklagten/Antragsgegner	-	-	-	-	-	-	-
Verfahren nach Einzelrichtern und Kammern							
Die Verfahren waren zum Zeitpunkt der Erledigung anhängig							
beim Einzelrichter	2 323	352	217	123	1 083	320	228
bei der Kammer	4 721	851	194	128	1 772	770	1 006

1) In einzelnen Fällen kommt es vor, dass die Partei gleichzeitig durch einen Rechtsanwalt und durch einen anderen Bevollmächtigten vertreten wird.

1 Verfahren vor den Verwaltungsgerichten in Bayern 2011

1.4 Verfahren zur Gewährung von vorläufigem Rechtsschutz nach Verwaltungsgerichten

1.4.4 Sachgebieten - Hauptgruppen, ausgewählte Untergruppen und Einzelsachgebiete -

Sachgebiet (Systematik-Nummer, Hauptgruppe, dar. Einzelsachgebiete)	Bayern ins- gesamt	davon entfielen auf das Verwaltungsgericht					
		Ansbach	Augsburg	Bayreuth	München	Regens- burg	Würzburg
Erledigte Verfahren insgesamt	7 044	1 203	411	251	2 855	1 090	1 234
dav. entfielen auf die Sachgebiete							
100 Parlaments-, Wahl- und Kommunalrecht, Recht der juristi- schen Körperschaften des öffentl. Rechts, Staatsaufsicht	56	1	14	3	15	20	3
140 dar. Kommunalrecht (ohne Abgabenrecht)	54	1	14	3	14	19	3
200 Bildungsrecht und Sport (ohne NC-Verfahren)	141	15	13	6	85	15	7
210 dar. Schulrecht	46	8	5	3	18	9	3
220 Hochschulrecht	65	4	4	2	49	5	1
300 Numerus-clausus-Verfahren	3 889	666	9	40	1 583	643	948
400 Wirtschafts- u. Wirtschaftsverwaltungsrecht, Landwirtschafts-, Jagd-, Forst- und Fischereirecht, Recht der freien Berufe	119	11	16	16	39	17	20
420 dar. Gewerberecht	91	8	14	10	27	13	19
430 Landwirtschaftsrecht	2	1	-	1	-	-	-
500 Polizei-, Ordnungs- und Wohnrecht	695	127	81	38	290	85	74
510 dar. Polizeirecht	129	16	4	2	81	9	17
540 Gesundheit, Hygiene, Lebens- und Arzneimittel	39	6	4	-	22	5	2
550 Verkehrsrecht	360	74	42	28	129	46	41
560 Wohnrecht	15	-	-	-	15	-	-
600 Ausländerrecht	521	87	69	37	259	39	30
800 Asylrecht - Eilverfahren	665	134	106	37	192	140	56
900 Raumordnung, Landesplanung, Bau-, Boden- und Städtebauförderungsrecht einschl. Enteignung	354	66	47	21	142	41	37
920 dar. Bauplanungs-, Bauordnungs- und Städtebauför.- recht	335	61	41	18	139	40	36
1000 Umweltrecht	107	17	19	7	35	19	10
1020 dar. Umweltschutz	42	7	8	1	9	11	6
1030 Wasserrecht	23	3	2	2	14	1	1
1040 Straßen- und Wegerecht	32	4	9	2	11	5	1
1100 Abgabenrecht	141	18	4	22	64	22	11
1131 dar. Erschließungsbeiträge	18	3	1	1	8	5	-
1132 Ausbaubeiträge	42	-	2	9	21	2	8
1200 Vermögens- und SED-Rehabilitierungsrecht	-	-	-	-	-	-	-
1300 Recht des öffentlichen Dienstes	209	41	20	11	93	29	15
1310 dar. Recht der Bundesbeamten	60	10	7	3	26	9	5
1320 Soldatenrecht	4	-	1	-	3	-	-
1330 Recht der Landesbeamten	121	24	11	8	54	15	9
1350 Wehrpflichtrecht	7	-	-	-	2	5	-
1380 Personalvertretungsrecht	13	6	1	-	6	-	-
1400 Disziplinarrecht / Berufsgewerliche Verfahren	4	4	-	-	-	-	-
1500 Sozialrecht (ohne Sozialhilfe), Jugendschutzrecht, Kindergartenrecht, Kriegsfolgenrecht	115	15	11	12	45	13	19
1520 dar. Sozialrecht (ohne Sozialhilfe)	89	13	11	9	32	7	17
1523 dar. Kinder- und Jugendhilfe-, Jugendförderungsrecht	63	9	8	5	23	4	14
1524 Ausbildungs- und Studienförderungsrecht	13	3	1	2	4	1	2
1550 Kindergartenrecht, Heimrecht	13	1	-	1	8	3	-
1560 Kriegsfolgenrecht	3	-	-	1	2	-	-
1600 Sozialhilferecht	1	-	-	-	-	1	-
1700 Sonstiges Recht	27	1	2	1	13	6	4

1 Verfahren vor den Verwaltungsgerichten in Bayern 2011

1.5 Sonstiger Geschäftsanfall nach Art der Kammer

Kostensachen, Sonstige Anträge außerhalb eines bei Gericht anhängigen Verfahrens, Vollstreckungsverfahren

	Bayern ins- gesamt	davon entfielen auf das Verwaltungsgericht					
		Ansbach	Augsburg	Bayreuth	München	Regens- burg	Würzburg
Kammern insgesamt							
Kostensachen	220	25	34	7	97	27	30
Sonstige Anträge außerhalb eines bei Gericht anhängigen Verfahrens	278	204	2	49	6	2	15
Vollstreckungsverfahren	253	29	170	3	19	25	7
Allgemeine Kammern							
Kostensachen	191	17	34	7	95	27	11
Sonstige Anträge außerhalb eines bei Gericht anhängigen Verfahrens	277	204	2	49	6	2	14
Vollstreckungsverfahren	253	29	170	3	19	25	7
Asylkammern							
Kostensachen	29	8	-	-	2	-	19
Sonstige Anträge außerhalb eines bei Gericht anhängigen Verfahrens	1	-	-	-	-	-	1
Vollstreckungsverfahren	-	-	-	-	-	-	-

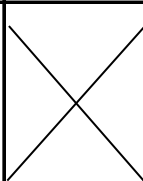
2 Verfahren vor dem Bayerischen Verwaltungsgerichtshof 2011

2.1 Geschäftsentwicklung

2.1.1 Geschäftsentwicklung der erstinstanzlichen Hauptverfahren mit Vergleich zum Vorjahr

Gegenstand	2010	2011	Veränderung zm Vorjahr	
	Anzahl		Anzahl	%
Unerledigte Verfahren zu Beginn des Berichtszeitraumes	271	256	- 15	- 5,5
Neuzugänge ^{1) 2)}	185	201	16	8,6
Erledigte Verfahren ²⁾	200	215	15	7,5
Unerledigte Verfahren am Ende des Berichtszeitraumes	256	242	- 14	- 5,5

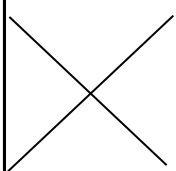
2.1.2 Geschäftsentwicklung der erstinstanzlichen Hauptverfahren nach Senaten

Gegenstand	Insgesamt	davon		
		Allgemeine Senate	Asyl-senate	Senate für technische Großvorhaben
Unerledigte Verfahren zu Beginn des Berichtszeitraumes	256	205		51
Neuzugänge ^{1) 2)}	201	150		51
Erledigte Verfahren ²⁾	215	161		54
Unerledigte Verfahren am Ende des Berichtszeitraumes	242	194		48

2.1.3 Geschäftsentwicklung der Berufungen, Beschwerden gegen Hauptsacheentscheidungen in Personalvertretungssachen mit Vergleich zum Vorjahr

Gegenstand	2010	2011	Veränderung zm Vorjahr	
	Anzahl		Anzahl	%
Unerledigte Verfahren zu Beginn des Berichtszeitraumes	1 558	1 603	45	2,9
Neuzugänge ^{1) 2)}	2 108	2 084	- 24	- 1,1
Erledigte Verfahren ²⁾	2 063	2 108	45	2,2
Unerledigte Verfahren am Ende des Berichtszeitraumes	1 603	1 579	- 24	- 1,5

2.1.4 Geschäftsentwicklung der Berufungen, Beschwerden gegen Hauptsacheentscheidungen in Personalvertretungssachen nach Senaten

Gegenstand	Insgesamt	davon		
		Allgemeine Senate	Asyl-senate	Senate für technische Großvorhaben
Unerledigte Verfahren zu Beginn des Berichtszeitraumes	1 603	1 420	183	
Neuzugänge ^{1) 2)}	2 084	1 575	509	
Erledigte Verfahren ²⁾	2 108	1 638	470	
Unerledigte Verfahren am Ende des Berichtszeitraumes	1 579	1 357	222	

1) Einschließlich Bestandsbereinigung. - 2) Ohne Abgaben innerhalb des Gerichts.

2 Verfahren vor dem Bayerischen Verwaltungsgerichtshof 2011
2.1 Geschäftsentwicklung

2.1.5 Geschäftsentwicklung der Beschwerden gegen Entscheidungen und der Verfahren zur Gewährung von vorläufigem
 Rechtsschutz mit Vergleich zum Vorjahr

Gegenstand	2010	2011	Veränderung zm Vorjahr	
	Anzahl		Anzahl	%
Unerledigte Verfahren zu Beginn des Berichtszeitraumes	177	159	- 18	- 10,2
Neuzugänge ^{1) 2)}	1 124	1 484	360	32,0
Erledigte Verfahren ²⁾	1 142	1 452	310	27,1
Unerledigte Verfahren am Ende des Berichtszeitraumes	159	191	32	20,1

2.1.6 Geschäftsentwicklung der Beschwerden gegen Entscheidungen und der Verfahren zur Gewährung von vorläufigem
 Rechtsschutz nach Senaten

Gegenstand	Insgesamt	davon		
		Allgemeine Senate	Asyl-senate	Senate für technische Großvorhaben
Unerledigte Verfahren zu Beginn des Berichtszeitraumes	159	157	-	2
Neuzugänge ^{1) 2)}	1 484	1 463	-	21
Erledigte Verfahren ²⁾	1 452	1 440	-	12
Unerledigte Verfahren am Ende des Berichtszeitraumes	191	180	-	11

1) Einschließlich Bestandsbereinigung. - 2) Ohne Abgaben innerhalb des Gerichts.

2 Verfahren vor dem Bayerischen Verwaltungsgerichtshof 2011

2.2 Erledigte erstinstanzliche Hauptverfahren

2.2.1 Art des Verfahrens, Art der Erledigung, Zulässigkeit der Revision und Ausgang des Verfahrens

Verfahrensart, Erledigungsart, Ausgang des Verfahrens	Senate insgesamt		davon			
			Allgemeine Senate		Senate für technische Großvorhaben	
	Anzahl	%	Anzahl	%	Anzahl	%
Verfahren insgesamt	215	100	161	100	54	100
Art der Verfahren						
Klagen	98	45,6	44	27,3	54	100,0
Normenkontrollen	117	54,4	117	72,7	-	-
Beendet durch						
Urteil	82	38,1	57	35,4	25	46,3
dav. Revision zugelassen	-	-	-	-	-	-
Revision nicht zugelassen	82	100,0	57	100,0	25	100,0
Revision ausgeschlossen	-	-	-	-	-	-
Gerichtsbescheid	1	0,5	-	-	1	1,9
Beschluss	76	35,3	62	38,5	14	25,9
Prozessvergleich	8	3,7	4	2,5	4	7,4
Ruhen des Verfahrens	43	20,0	37	23,0	6	11,1
sonstige Erledigungsart	5	2,3	1	0,6	4	7,4
Durch Urteil, Gerichtsbescheid oder Beschluss beendete Verfahren	159	74,0	119	73,9	40	74,1
wurden erledigt durch						
Stattgabe	19	11,9	19	16,0	-	-
teilweise Stattgabe, teilweise Abweisung, teilweise Abehnung	16	10,1	3	2,5	13	32,5
Abweisung bzw. Ablehnung	52	32,7	38	31,9	14	35,0
bei diesen 3 Erledigungsarten: Behörde beteiligt	87	100,0	60	100,0	27	100,0
dav. Obsiegen der Behörde	52	59,8	38	63,3	14	51,9
teilweises Obsiegen/Unterliegen der Behörde ...	16	18,4	3	5,0	13	48,1
Unterliegen der Behörde	19	21,8	19	31,7	-	-
Zurücknahme	46	28,9	38	31,9	8	20,0
Verweisung an ein anderes Gericht	1	0,6	1	0,8	-	-
Hauptsacheerledigung	25	15,7	20	16,8	5	12,5
Verbindung mit einer anderen Sache	-	-	-	-	-	-

2 Verfahren vor dem Bayerischen Verwaltungsgerichtshof 2011

2.2 Erledigte erstinstanzliche Hauptverfahren

2.2.2 Verfahrensdauer

Verfahrensdauer	Senate insgesamt		davon			
			Allgemeine Senate		Senate für technische Großvorhaben	
	Anzahl	%	Anzahl	%	Anzahl	%

Von den erledigten Verfahren waren anhängig

Verfahren insgesamt	215	100	161	100	54	100
bis einschl. 3 Monate	32	14,9	25	15,5	7	13,0
mehr als 3 bis einschl. 6 Monate	16	7,4	13	8,1	3	5,6
mehr als 6 bis einschl. 12 Monate	55	25,6	39	24,2	16	29,6
mehr als 12 bis einschl. 18 Monate	57	26,5	38	23,6	19	35,2
mehr als 18 bis einschl. 24 Monate	27	12,6	21	13,0	6	11,1
mehr als 24 bis einschl. 36 Monate	20	9,3	18	11,2	2	3,7
mehr als 36 Monate	8	3,7	7	4,3	1	1,9
Durchschnittliche Dauer je Verfahren in Monaten	13,7	x	14,1	x	12,6	x

Von den durch Urteil erledigten Verfahren waren anhängig

Erledigte Urteile insgesamt	82	100	57	100	25	100
bis einschl. 3 Monate	1	1,2	1	1,8	-	-
mehr als 3 bis einschl. 6 Monate	3	3,7	3	5,3	-	-
mehr als 6 bis einschl. 12 Monate	30	36,6	21	36,8	9	36,0
mehr als 12 bis einschl. 18 Monate	29	35,4	15	26,3	14	56,0
mehr als 18 bis einschl. 24 Monate	8	9,8	7	12,3	1	4,0
mehr als 24 bis einschl. 36 Monate	9	11,0	8	14,0	1	4,0
mehr als 36 Monate	2	2,4	2	3,5	-	-
Durchschnittliche Dauer je Verfahren in Monaten	15,3	x	16,0	x	13,7	x

2 Verfahren vor dem Bayerischen Verwaltungsgerichtshof 2011

2.2 Erledigte erstinstanzliche Hauptverfahren

2.2.3 Verfahrensbeteiligte, Beweiserhebung, Verfahren nach Einzelrichter und Senat

Verfahrensbeteiligte	Senate insgesamt	davon	
		Allgemeine Senate	Senate für technische Großvorhaben
Verfahren insgesamt	215	161	54
Vertretung durch Bevollmächtigte ¹⁾			
In den erledigten Verfahren waren durch Bevollmächtigte vertreten			
dav. nur der Kläger, Antragsteller	108	58	50
nur der Beklagte, Antragsgegner	1	1	-
beide Parteien	85	83	2
keine Partei	21	19	2
Von den Bevollmächtigten insgesamt	279	225	54
waren Rechtsanwälte			
des Klägers, Antragstellers	187	136	51
des Beklagten, Antragsgegners	86	84	2
sonstigen Bevollmächtigten			
des Klägers, Antragstellers	6	5	1
des Beklagten, Antragsgegners	-	-	-
Beweiserhebung			
der Erledigung in den Verfahren ging voraus eine Beweiserhebung			
dav. durch den beauftragten Richter	27	22	5
durch den Senat/den Einzelrichter	1	1	-
keine Beweiserhebung	187	138	49
Verfahren nach Einzelrichter und Senat			
Die Verfahren waren zum Zeitpunkt der Erledigung anhängig			
beim Einzelrichter	98	80	18
dav. nach Übertragung durch den Senat 2)	2	2	-
in sonstigen Fällen (§ 87a Abs.1, 3 VwGO)	96	78	18
bei der Kammer	117	81	36
Mündliche Verhandlung nach einem Gerichtsbescheid	1	-	1

1) In einzelnen Fällen kommt es vor, dass die Partei gleichzeitig durch einen Rechtsanwalt und durch einen anderen Bevollmächtigten vertreten wird. - 2) gemäß § 6 VwGO oder § 76 AsylVfG) oder im Einverständnis der Beteiligten nach § 87a Abs. 2 VwGO.

2 Verfahren vor dem Bayerischen Verwaltungsgerichtshof 2011

2.2 Erledigte erstinstanzliche Hauptverfahren

2.2.4 Sachgebiete - Hauptgruppen, ausgewählte Untergruppen und Einzelsachgebiete -

Sachgebiet (Systematik-Nummer, Hauptgruppe, dar. Einzelsachgebiete)	Senate insgesamt	davon	
		Allgemeine Senate	Senate für technische Großvorhaben
Erledigte Verfahren insgesamt	215	161	54
dav. entfielen auf die Sachgebiete			
100 Parlaments-, Wahl- und Kommunalrecht, Recht der juristischen Körperschaften des öffentl. Rechts, Staatsaufsicht	3	3	-
140 dar. Kommunalrecht (ohne Abgabenrecht)	3	3	-
200 Bildungsrecht und Sport (ohne NC-Verfahren)	-	-	-
210 dar. Schulrecht	-	-	-
220 Hochschulrecht	-	-	-
300 Numerus-clausus-Verfahren	-	-	-
400 Wirtschafts- u. Wirtschaftsverwaltungsrecht, Landwirtschafts-, Jagd-, Forst- und Fischereirecht, Recht der freien Berufe	71	46	25
420 dar. Gewerberecht	4	4	-
430 Landwirtschaftsrecht	42	42	-
500 Polizei-, Ordnungs- und Wohnrecht	16	4	12
510 dar. Polizeirecht	2	1	1
540 Gesundheit, Hygiene, Lebens- und Arzneimittel	2	2	-
550 Verkehrsrecht	12	1	11
560 Wohnrecht	-	-	-
600 Ausländerrecht	-	-	-
700 Asylrecht - Hauptsacheverfahren	-	-	-
900 Raumordnung, Landesplanung, Bau-, Boden- und Städtebauförderungsrecht einschl. Enteignung	88	88	-
920 dar. Bauplanungs-, Bauordnungs- und Städtebauförderungsrecht	86	86	-
1000 Umweltrecht	23	6	17
1020 dar. Umweltschutz	5	3	2
1030 Wasserrecht	2	2	-
1040 Straßen- und Wegerecht	15	1	14
1100 Abgabenrecht	13	13	-
1131 dar. Erschließungsbeiträge	-	-	-
1132 Ausbaubeiträge	-	-	-
1200 Vermögens- und SED-Rehabilitierungsrecht	-	-	-
1300 Recht des öffentlichen Dienstes	1	1	-
1310 dar. Recht der Bundesbeamten	-	-	-
1320 Soldatenrecht	-	-	-
1330 Recht der Landesbeamten	1	1	-
1350 Wehrpflichtrecht	-	-	-
1380 Personalvertretungsrecht	-	-	-
1400 Disziplinarrecht / Berufsgerichtliche Verfahren	-	-	-
1500 Sozialrecht (ohne Sozialhilfe), Jugendschutzrecht, Kindergartenrecht, Kriegsfolgenrecht	-	-	-
1520 dar. Sozialrecht (ohne Sozialhilfe)	-	-	-
1523 dar. Kinder- und Jugendhilfe-, Jugendförderungsrecht	-	-	-
1524 Ausbildungs- und Studienförderungsrecht	-	-	-
1550 Kindergartenrecht, Heimrecht	-	-	-
1560 Kriegsfolgenrecht	-	-	-
1600 Sozialhilferecht	-	-	-
1700 Sonstiges Recht	-	-	-

2 Verfahren vor dem Bayerischen Verwaltungsgerichtshof 2011

2.3 Erledigte Berufungen mit Anträgen auf Zulassung, Beschwerden gegen Hauptsacheentscheidungen in Personalvertretungssachen

2.3.1 Art des Verfahrens, Art der Erledigung, Zulässigkeit der Revision und Ausgang des Verfahrens

Verfahrensart, Erledigungsart Ausgang des Verfahrens	Senate insgesamt		davon			
			Allgemeine Senate		Asyl- senate	
	Anzahl	%	Anzahl	%	Anzahl	%
Verfahren insgesamt	2 108	100	1 638	100	470	100
Art der Verfahren						
Berufung in Disziplinarverfahren	20	0,9	20	1,2	-	-
sonstige Berufungen	483	22,9	406	24,8	77	16,4
Anträge auf Zulassung der Berufung in Disziplinarverfahren	4	0,2	4	0,2	-	-
sonstige Anträge auf Zulassung der Berufung	1 572	74,6	1 179	72,0	393	83,6
Beschwerde gegen Hauptsacheentscheidungen in Personalvertretungssachen und Disziplinarverfahren	29	1,4	29	1,8	x	x
Art der Erledigung						
Urteil	209	9,9	178	10,9	31	6,6
dav. Revision zugelassen	22	10,5	20	11,2	2	6,5
Revision nicht zugelassen	175	83,7	146	82,0	29	93,5
kein Rechtsmittel möglich	12	0,6	12	0,7	-	-
Beschluss nach § 130a VwGO	12	0,6	11	0,7	1	0,2
Beschluss	1 746	82,8	1 311	80,0	435	92,6
Prozessvergleich	43	2,0	43	2,6	-	-
Ruhen des Verfahrens	89	4,2	86	5,3	3	0,6
sonstige Erledigungsart	9	0,4	9	0,5	-	-
Durch Urteil oder Beschluss beendete Verfahren (ohne Disziplinar- oder berufsgerichtliche Verfahren)	1 963	93,1	1 496	91,3	467	99,4
davon wurden erledigt durch						
Stattgabe	326	16,6	251	16,8	75	16,1
teilweise Stattgabe bzw. teilweise Zurückweisung	37	1,9	32	2,1	5	1,1
Zurückweisung	1 183	60,3	848	56,7	335	71,7
Verwerfung	55	2,8	48	3,2	7	1,5
Zurücknahme des Rechtsmittels	165	8,4	150	10,0	15	3,2
Zurücknahme der Klage/Antrags	73	3,7	67	4,5	6	1,3
Zurückverweisung bzw. Verweisung an ein anderes Gericht	3	0,2	1	0,1	2	0,4
Hauptsachereledigung	121	6,2	99	6,6	22	4,7
Verbindung mit einer anderen Sache	-	-	-	-	-	-
Durch Urteil oder Beschluss beendete Disziplinar- oder berufsgerichtliche Verfahren	4	0,2	4	0,2	x	x
davon wurden erledigt durch						
Disziplinarmaßnahmen bzw. berufsgerichtliche Maßnahmen	2	50,0	2	50,0	x	x
Freispruch	-	-	-	-	x	x
Einstellung/Ablehnung der Eröffnung des Hauptverfahrens	2	50,0	2	50,0	x	x
Die Verfahren, in denen eine Behörde beteiligt war	1 534	100	1 119	100	415	100
davon endeten mit						
Obsiegen der Behörde	1 187	77,4	829	74,1	358	86,3
teilweisem Obsiegen/Unterliegen der Behörde	37	2,4	32	2,9	5	1,2
Unterliegen der Behörde	310	20,2	258	23,1	52	12,5

2 Verfahren vor dem Bayerischen Verwaltungsgerichtshof 2011

2.3 Erledigte Berufungen mit Anträgen auf Zulassung, Beschwerden gegen Hauptsacheentscheidungen in Personalvertretungssachen

2.3.2 Verfahrensdauer

Verfahrensdauer	Senate insgesamt		davon			
			Allgemeine Senate		Asyl-senate	
	Anzahl	%	Anzahl	%	Anzahl	%

Dauer ab Eingang beim Rechtsmittelgericht

Verfahren insgesamt	2 108	100	1 638	100	470	100
bis einschl. 3 Monate	774	36,7	501	30,6	273	58,1
mehr als 3 bis einschl. 6 Monate	335	15,9	275	16,8	60	12,8
mehr als 6 bis einschl. 12 Monate	464	22,0	369	22,5	95	20,2
mehr als 12 bis einschl. 18 Monate	257	12,2	241	14,7	16	3,4
mehr als 18 bis einschl. 24 Monate	129	6,1	120	7,3	9	1,9
mehr als 24 bis einschl. 36 Monate	107	5,1	104	6,3	3	0,6
mehr als 36 Monate	42	2,0	28	1,7	14	3,0
Durchschnittliche Dauer je Verfahren in Monaten	8,4	x	9,3	x	5,1	x

Dauer ab erstem Eingang in der ersten Instanz

Verfahren insgesamt	2 108	100	1 638	100	470	100
bis einschl. 3 Monate	12	0,6	5	0,3	7	1,5
mehr als 3 bis einschl. 6 Monate	141	6,7	49	3,0	92	19,6
mehr als 6 bis einschl. 12 Monate	417	19,8	279	17,0	138	29,4
mehr als 12 bis einschl. 18 Monate	434	20,6	356	21,7	78	16,6
mehr als 18 bis einschl. 24 Monate	304	14,4	274	16,7	30	6,4
mehr als 24 bis einschl. 36 Monate	417	19,8	386	23,6	31	6,6
mehr als 36 bis einschl. 48 Monate	217	10,3	175	10,7	42	8,9
mehr als 48 bis einschl. 60 Monate	92	4,4	64	3,9	28	6,0
mehr als 60 Monate	74	3,5	50	3,1	24	5,1
Durchschnittliche Dauer je Verfahren in Monaten	23,6	x	24,6	x	20,3	x

2 Verfahren vor dem Bayerischen Verwaltungsgerichtshof 2011

2.3 Erledigte Berufungen mit Anträgen auf Zulassung, Beschwerden gegen Hauptsacheentscheidungen in Personalvertretungssachen

2.3.3 Rechtsmittelführer und Rechtsmittelgegner

Rechtsmittelführer und Rechtsmittelgegner	Senate insgesamt		davon			
			Allgemeine Senate		Asyl-senate	
	Anzahl	%	Anzahl	%	Anzahl	%
Verfahren insgesamt	2 108	x	1 638	x	470	x
Eingelegte Rechtsmittel insgesamt ¹⁾	4 361	x	3 415	x	946	x
davon:						
Es gab insgesamt Rechtsmittelführer	2 137	100	1 667	100	470	100
Rechtsmittel wurden eingelegt						
vom Kläger der 1. Instanz	1 646	77,0	1 280	76,8	366	77,9
dav. Privatpersonen (natürliche oder juristische Pers.)	1 604	97,4	1 239	96,8	365	99,7
Behörden, Körperschaften oder andere Personen des öffentlichen Rechts	42	2,6	41	3,2	1	0,3
vom Beklagten der 1. Instanz	403	18,9	305	18,3	98	20,9
dav. Privatpersonen (natürliche oder juristische Pers.)	29	7,2	28	9,2	1	1,0
Behörden, Körperschaften oder andere Personen des öffentlichen Rechts	374	92,8	277	90,8	97	99,0
Beigeladenen	72	3,4	72	4,3	-	-
Vertreter des öffentlichen Interesses/Bundesbeauftragten	16	0,7	10	0,6	6	1,3
Es gab insgesamt Rechtsmittelgegner	2 224	100	1 748	100	476	100
dav. waren Kläger der 1. Instanz	480	21,6	376	21,5	104	21,8
dav. Privatpersonen (natürliche oder juristische Pers.)	439	91,5	336	89,4	103	99,0
Behörden, Körperschaften oder andere Personen des öffentlichen Rechts	41	8,5	40	10,6	1	1,0
dav. waren Beklagte der 1. Instanz	1 744	78,4	1 372	78,5	372	78,2
dav. Privatpersonen (natürliche oder juristische Pers.)	21	1,2	21	1,5	-	-
Behörden, Körperschaften oder andere Personen des öffentlichen Rechts	1 723	98,8	1 351	98,5	372	100,0
Die Rechtsmittel richteten sich gegen ein						
Urteil nach § 124 Abs. 1 VwGO/ § 78 Abs. 2 AsylVfG	1 800	85,4	1 355	82,7	445	94,7
ein sonstiges Urteil	207	9,8	186	11,4	21	4,5
einen Gerichtsbescheid	72	3,4	68	4,2	4	0,9
einen Beschluss	29	1,4	29	1,8	-	-

1) Mehrere Rechtsmittelführer derselben Gruppe und mehrere Rechtsmittelgegner derselben Gruppe sind jeweils nur einmal gezählt. Die Zahl der Rechtsmittelführer und -gegner ist nicht notwendig mit der Zahl der eingelegten Rechtsmittel identisch.

2 Verfahren vor dem Bayerischen Verwaltungsgerichtshof 2011

2.3 Erledigte Berufungen mit Anträgen auf Zulassung, Beschwerden gegen Hauptsacheentscheidungen in Personalvertretungssachen

2.3.4 Sachgebiete - Hauptgruppen, ausgewählte Untergruppen und Einzelsachgebiete -

Sachgebiet (Systematik-Nummer, Hauptgruppe, dar. Einzelsachgebiete)	Senate insgesamt		davon			
			Allgemeine Senate		Asyl- senate	
	Anzahl	%	Anzahl	%	Anzahl	%
Erledigte Verfahren insgesamt	2 108	100	1 638	100	470	100
dav. entfielen auf die Sachgebiete						
100 Parlaments-, Wahl- und Kommunalrecht, Recht der juristischen Körperschaften des öffentl. Rechts, Staatsaufsicht	27	1,3	27	1,6	x	x
140 dar. Kommunalrecht (ohne Abgabenrecht)	27	1,3	27	1,6	x	x
200 Bildungsrecht und Sport (ohne NC-Verfahren)	96	4,6	96	5,9	x	x
210 dar. Schulrecht	17	0,8	17	1,0	x	x
220 Hochschulrecht	26	1,2	26	1,6	x	x
300 Numerus-clausus-Verfahren	2	0,1	2	0,1	x	x
400 Wirtschafts- u. Wirtschaftsverwaltungsrecht, Landwirtschafts-, Jagd-, Forst- und Fischereirecht, Recht der freien Berufe	123	5,8	123	7,5	x	x
420 dar. Gewerberecht	43	2,0	43	2,6	x	x
430 Landwirtschaftsrecht	15	0,7	15	0,9	x	x
500 Polizei-, Ordnungs- und Wohnrecht	266	12,6	266	16,2	x	x
510 dar. Polizeirecht	25	1,2	25	1,5	x	x
540 Gesundheit, Hygiene, Lebens- und Arzneimittel	25	1,2	25	1,5	x	x
550 Verkehrsrecht	154	7,3	154	9,4	x	x
560 Wohnrecht	7	0,3	7	0,4	x	x
600 Ausländerrecht	176	8,3	176	10,7	x	x
700 Asylrecht - Hauptsacheverfahren	470	22,3	-	x	470	100
900 Raumordnung, Landesplanung, Bau-, Boden- und Städtebauförderungsrecht einschl. Enteignung	330	15,7	330	20,1	x	x
920 dar. Bauplanungs-, Bauordnungs- und Städtebauförderungsrecht	303	14,4	303	18,5	x	x
1000 Umweltrecht	143	6,8	143	8,7	x	x
1020 dar. Umweltschutz	53	2,5	53	3,2	x	x
1030 Wasserrecht	37	1,8	37	2,3	x	x
1040 Straßen- und Wegerecht	40	1,9	40	2,4	x	x
1100 Abgabenrecht	118	5,6	118	7,2	x	x
1131 dar. Erschließungsbeiträge	17	0,8	17	1,0	x	x
1132 Ausbaubeiträge	21	1,0	21	1,3	x	x
1200 Vermögens- und SED-Rehabilitierungsrecht	-	-	-	-	x	x
1300 Recht des öffentlichen Dienstes	213	10,1	213	13,0	x	x
1310 dar. Recht der Bundesbeamten	70	3,3	70	4,3	x	x
1320 Soldatenrecht	10	0,5	10	0,6	x	x
1330 Recht der Landesbeamten	100	4,7	100	6,1	x	x
1350 Wehrpflichtrecht	-	-	-	-	x	x
1380 Personalvertretungsrecht	29	1,4	29	1,8	x	x
1400 Disziplinarrecht / Berufsgewichtliche Verfahren	24	1,1	24	1,5	x	x
1500 Sozialrecht (ohne Sozialhilfe), Jugendschutzrecht, Kindergartenrecht, Kriegsfolgenrecht	112	5,3	112	6,8	x	x
1520 dar. Sozialrecht (ohne Sozialhilfe)	87	4,1	87	5,3	x	x
1523 dar. Kinder- und Jugendhilfe-, Jugendförderungsrecht	37	1,8	37	2,3	x	x
1524 Ausbildungs- und Studienförderungsrecht	29	1,4	29	1,8	x	x
1550 Kindergartenrecht, Heimrecht	4	0,2	4	0,2	x	x
1560 Kriegsfolgenrecht	4	0,2	4	0,2	x	x
1600 Sozialhilferecht	1	0,0	1	0,1	x	x
1700 Sonstiges Recht	7	0,3	7	0,4	x	x

2 Verfahren vor dem Bayerischen Verwaltungsgerichtshof 2011

2.4 Erledigte Beschwerden gegen Entscheidungen mit Anträgen auf Zulassung / Verfahren zur Gewährung von vorläufigem Rechtsschutz

2.4.1 Art des Verfahrens, Art der Erledigung und Ausgang des Verfahrens

Verfahrensart, Erledigungsart Ausgang des Verfahrens	Senate insgesamt		davon		
			Allgemeine Senate	Asyl- senate	Senate für technische Groß- vorhaben
	Anzahl	%	Anzahl	Anzahl	Anzahl
Verfahren insgesamt	1 452	100	1 440	-	12
Art der Verfahren					
Beschwerden	1 375	94,7	1 375	-	-
davon gegen eine Entscheidung					
nach §§ 80, 80a, 80b VwGO	447	32,5	447	-	-
nach § 123 VwGO	922	67,1	922	-	-
in Personalvertretungssachen	6	0,4	6	-	-
Anträge auf Zulassung der Beschwerde gegen eine Entschei- dung über Gewährung von vorläufigem Rechtsschutz	-	-	-	-	-
Anträge auf Gewährung von vorläufigem Rechtsschutz	77	5,3	65	-	12
dav. nach §§ 80, 80a, 80b VwGO	47	61,0	37	-	10
nach § 123 VwGO	10	13,0	8	-	2
nach § 47 Abs. 6 VwGO	19	24,7	19	-	-
in Personalvertretungssachen	1	1,3	1	-	-
Beendet durch					
Beschluss	1 438	99,0	1 426	-	12
Prozessvergleich	7	0,5	7	-	-
Ruhen des Verfahrens	1	0,1	1	-	-
sonstige Erledigungsart	6	0,4	6	-	-
Durch Beschluss beendete Verfahren					
Stattgabe	45	3,1	45	-	-
teilweise Stattgabe, teilweise Zurückweisung bzw. Ablehnung .	101	7,0	100	-	1
Zurückweisung bzw. Verwerfung, bzw. Ablehnung	1 048	72,9	1 047	-	1
Bei diesen Entscheidungsarten: Behörde beteiligt	1 175	100	1 173	-	2
dav. Obsiegen der Behörde	1 013	86,2	1 012	-	1
teilweise Obsiegen/Unterliegen der Behörde	100	8,5	99	-	1
Unterliegen der Behörde	62	5,3	62	-	-
Zurücknahme der Beschwerde/des Antrags	178	12,4	171	-	7
Zurückverweisung/Verweisung an ein anderes Gericht	1	0,1	1	-	-
Hauptsacheerledigung	65	4,5	62	-	3
Verbindung mit einer anderen Sache	-	-	-	-	-

2 Verfahren vor dem Bayerischen Verwaltungsgerichtshof 2011

2.4 Erledigte Beschwerden gegen Entscheidungen mit Anträgen auf Zulassung / Verfahren zur Gewährung von vorläufigem Rechtsschutz

2.4.2 Verfahrensdauer der Rechtsmittelverfahren

Verfahrensdauer	Senate insgesamt		davon		
			Allgemeine Senate	Asyl-senate	Senate für technische Großvorhaben
	Anzahl	%	Anzahl	Anzahl	Anzahl
Dauer ab Eingang beim Rechtsmittelgericht					
Beschwerden insgesamt	1 375	100	1 375	-	-
bis einschl. 3 Monate	896	65,2	896	-	-
mehr als 3 bis einschl. 6 Monate	445	32,4	445	-	-
mehr als 6 bis einschl. 12 Monate	27	2,0	27	-	-
mehr als 12 bis einschl. 18 Monate	5	0,4	5	-	-
mehr als 18 bis einschl. 24 Monate	1	0,1	1	-	-
mehr als 24 bis einschl. 36 Monate	1	0,1	1	-	-
mehr als 36 Monate	-	-	-	-	-
Durchschnittsdauer in Monaten	2,6	x	2,6	-	-
Dauer ab erstem Eingang in der ersten Instanz					
bis einschl. 3 Monate	175	12,7	175	-	-
mehr als 3 bis einschl. 6 Monate	418	30,4	418	-	-
mehr als 6 bis einschl. 12 Monate	756	55,0	756	-	-
mehr als 12 bis einschl. 18 Monate	21	1,5	21	-	-
mehr als 18 bis einschl. 24 Monate	4	0,3	4	-	-
mehr als 24 bis einschl. 36 Monate	-	-	-	-	-
mehr als 36 bis einschl. 48 Monate	-	-	-	-	-
mehr als 48 bis einschl. 60 Monate	1	0,1	1	-	-
mehr als 60 Monate	-	-	-	-	-
Durchschnittsdauer in Monaten	6,6	x	6,6	-	-
Dauer ab Eingang beim Rechtsmittelgericht					
Anträge auf Gewährung von vorläufigem Rechtsschutz	77	100	65	-	12
bis einschl. 3 Monate	42	54,5	31	-	11
mehr als 3 bis einschl. 6 Monate	25	32,5	25	-	-
mehr als 6 bis einschl. 12 Monate	7	9,1	6	-	1
mehr als 12 bis einschl. 18 Monate	3	3,9	3	-	-
mehr als 18 bis einschl. 24 Monate	-	-	-	-	-
mehr als 24 bis einschl. 36 Monate	-	-	-	-	-
mehr als 36 Monate	-	-	-	-	-
Durchschnittsdauer in Monaten	3,3	x	3,6	-	1,5

2 Verfahren vor dem Bayerischen Verwaltungsgerichtshof 2011

2.4 Erledigte Beschwerden gegen Entscheidungen mit Anträgen auf Zulassung / Verfahren zur Gewährung von vorläufigem Rechtsschutz

2.4.3 Beschwerdeführer/Beschwerdegegner, Beweiserhebung und Verfahren nach Einzelrichter und Senat

Verfahrensbeteiligte, Beweiserhebung	Senate Insgesamt		davon					
			Allgemeine Senate		Asyl- senate		Senate für technische Großvorhaben	
	Anzahl	%	Anzahl	%	Anzahl	%	Anzahl	%
Verfahren insgesamt	1 452	100	1 440	100	-	-	12	100
Vertretung durch Bevollmächtigte¹⁾								
In den erledigten Verfahren waren durch Bevollmächtigte vertreten								
dav. nur der Rechtsmittelführer/Antragsteller	1 278	88,0	1 268	88,1	-	-	10	83
nur der Rechtsmittelgegner/Antragsgegner	20	1,4	20	1,4	-	-	-	-
beide Parteien	88	6,1	86	6,0	-	-	2	16,7
keine Partei	66	4,5	66	4,6	-	-	-	-
Von den Bevollmächtigten insgesamt	1 474	100	1 460	100	-	-	14	100
waren Rechtsanwälte								
nur der Rechtsmittelführer/Antragsteller	1 344	91,2	1 332	91,2	-	-	12	86
nur der Rechtsmittelgegner/Antragsgegner	95	6,4	93	6,4	-	-	2	14,3
sonstigen Bevollmächtigten								
nur der Rechtsmittelführer/Antragsteller	22	1,5	22	1,5	-	-	-	-
nur der Rechtsmittelgegner/Antragsgegner	13	0,9	13	0,9	-	-	-	-
Beweiserhebung								
Der Erledigung in den Verfahren ging voraus eine Beweiserhebung durch den beauftragten Richter	1	0,1	-	-	-	-	1	8,3
eine Beweiserhebung durch den Senat	-	-	-	-	-	-	-	-
keine Beweiserhebung	1 451	99,9	1 440	100,0	-	-	11	92
Verfahren nach Einzelrichter und Senat								
Die Verfahren waren zum Zeitpunkt der Erledigung anhängig								
beim Einzelrichter	245	16,9	235	16,3	-	-	10	90,9
dav. nach Übertragung durch den Senat ²⁾	32	2,2	32	2,2	-	-	-	-
in sonstigen Fällen (§ 87a Abs.1, 3 VwGO)	213	14,7	203	14,1	-	-	10	90,9
beim Senat	1 207	83,2	1 205	83,7	-	-	2	18,2

1) In einzelnen Fällen kommt es vor, dass die Partei gleichzeitig durch einen Rechtsanwalt und durch einen anderen Bevollmächtigten vertreten wird. - 2) gemäß § 6 VwGO oder § 76 AsylVfG) oder im Einverständnis der Beteiligten nach § 87a Abs. 2 VwGO.

2 Verfahren vor dem Bayerischen Verwaltungsgerichtshof 2011

2.4 Erledigte Beschwerden gegen Entscheidungen mit Anträgen auf Zulassung / Verfahren zur
Gewährung von vorläufigem Rechtsschutz

2.4.4 Sachgebiete - Hauptgruppen, ausgewählte Untergruppen und Einzelsachgebiete -

Sachgebiet (Systematik-Nummer, Hauptgruppe, dar. Einzelsachgebiete)	Senate Insgesamt	davon		
		Allgemeine Senate	Asyl- senate	Senate für technische Groß- vorhaben
Erledigte Verfahren insgesamt	1 452	1 440	-	12
dav. entfielen auf die Sachgebiete				
100 Parlaments-, Wahl- und Kommunalrecht, Recht der juristischen Körperschaften des öffentl. Rechts, Staatsaufsicht	10	10	-	-
140 dar. Kommunalrecht (ohne Abgabenrecht)	10	10	-	-
200 Bildungsrecht und Sport (ohne NC-Verfahren)	16	16	-	-
210 dar. Schulrecht	2	2	-	-
220 Hochschulrecht	10	10	-	-
300 Numerus-clausus-Verfahren	773	773	-	-
400 Wirtschafts- u. Wirtschaftsverwaltungsrecht, Landwirtschafts-, Jagd-, Forst- und Fischereirecht, Recht der freien Berufe	44	42	-	2
420 dar. Gewerberecht	20	20	-	-
430 Landwirtschaftsrecht	17	17	-	-
500 Polizei-, Ordnungs- und Wohnrecht	180	179	-	1
510 dar. Polizeirecht	21	21	-	-
540 Gesundheit, Hygiene, Lebens- und Arzneimittel	7	7	-	-
550 Verkehrsrecht	110	109	-	1
560 Wohnrecht	3	3	-	-
600 Ausländerrecht	141	141	-	-
800 Asylrecht - Eilverfahren	-	-	-	-
900 Raumordnung, Landesplanung, Bau-, Boden- und Städtebauförderungsrecht einschl. Enteignung	115	115	-	-
920 dar. Bauplanungs-, Bauordnungs- und Städtebauförderungsrecht	114	114	-	-
1000 Umweltrecht	48	39	-	9
1020 dar. Umweltschutz	23	23	-	-
1030 Wasserrecht	3	3	-	-
1040 Straßen- und Wegerecht	19	10	-	9
1100 Abgabenrecht	43	43	-	-
1131 dar. Erschließungsbeiträge	11	11	-	-
1132 Ausbaubeiträge	11	11	-	-
1200 Vermögens- und SED-Rehabilitierungsrecht	-	-	-	-
1300 Recht des öffentlichen Dienstes	64	64	-	-
1310 dar. Recht der Bundesbeamten	31	31	-	-
1320 Soldatenrecht	1	1	-	-
1330 Recht der Landesbeamten	26	26	-	-
1350 Wehrpflichtrecht	1	1	-	-
1380 Personalvertretungsrecht	4	4	-	-
1400 Disziplinarrecht / Berufsgerichtliche Verfahren	3	3	-	-
1500 Sozialrecht (ohne Sozialhilfe), Jugendschutzrecht, Kindergartenrecht, Kriegsfolgenrecht	15	15	-	-
1520 dar. Sozialrecht (ohne Sozialhilfe)	10	10	-	-
1523 dar. Kinder- und Jugendhilfe-, Jugendförderungsrecht	6	6	-	-
1524 Ausbildungs- und Studienförderungsrecht	1	1	-	-
1550 Kindergartenrecht, Heimrecht	2	2	-	-
1560 Kriegsfolgenrecht	2	2	-	-
1600 Sozialhilferecht	-	-	-	-
1700 Sonstiges Recht	-	-	-	-

2 Verfahren vor dem Bayerischen Verwaltungsgerichtshof 2011

2.5 Sonstiger Geschäftsanfall nach Art des Senats

Kostensachen, sonstige Anträge außerhalb eines bei Gericht anhängigen Verfahrens,
Beschwerden in PKH-Sachen und in sonstigen Verfahren

Verfahrensbeteiligte, Beweiserhebung	Senate insgesamt		davon					
			Allgemeine Senate		Asyl-senate		Senate für technische Großvorhaben	
	Anzahl	%	Anzahl	%	Anzahl	%	Anzahl	%
Sonstiger Geschäftsanfall	583	100	578	100	4	100	1	100
Kostensachen	31	5,3	30	5,2	-	0,0	1	100,0
Sonstige Anträge außerhalb eines bei Gericht anhängigen Verfahrens	32	5,5	32	5,5	-	-	-	-
Beschwerden in PKH-Sachen	313	53,7	310	53,6	3	75,0	-	-
Beschwerden in sonstigen Verfahren	207	35,5	206	35,6	1	25,0	-	-

Anhang

Anhang

Systematik der Sachgebiete ab 2007, gültig bis 2011

Die vierstelligen Ordnungsnummern der Sachgebiete beziehen sich auf Hauptgruppen (die letzten beiden Ziffern "00"), Untergruppen (die letzte Ziffer "0") und Einzelsachgebiete. In den Tabellen dieses Berichts sind alle 17 Hauptgruppen und einige besonders häufig vorkommende Untergruppen oder Einzelsachgebiete nachgewiesen.

- 01 00 Parlaments-, Wahl- und Kommunalrecht; Recht der juristischen Körperschaften des öffentlichen Rechts, Staatsaufsicht
 - 01 10 Parlamentsrecht
 - 01 20 Europa-, Bundestags- und Landtagswahlrecht
 - 01 30 Parteienrecht
 - 01 40 Kommunalrecht
 - 01 41 Verfassung, Verwaltung und Organisation der Gemeinden und Gemeindeverbände/kommunalen Gebietskörperschaften
 - 01 42 Kommunalaufsichtsrecht
 - 01 43 Kommunalwahlrecht
 - 01 44 Finanzausgleich
 - 01 46 Bestattungs- und Friedhofsrecht
 - 01 50 Sparkassenrecht
 - 01 60 Staatsaufsicht über nichtkommunale juristische Personen des öffentlichen Rechts
 - 01 70 Verfassung und autonome Rechte der sonstigen juristischen Personen des öffentlichen Rechts einschl. der Wasser- und Bodenverbände
- 02 00 Bildungsrecht und Sport (ohne NC-Verfahren)
 - 02 10 Schulrecht
 - 02 11 Schulprüfungs- und Versetzungsrecht einschl. Nichtschülerprüfungen
 - 02 12 Schülerbeförderung und Kosten für Lernmittel
 - 02 20 Hochschulrecht (ohne NC-Verfahren) einschl. hochschulrechtliche Abgaben
 - 02 21 Recht der Hochschul- und Staatsprüfungen sowie der Anerkennung ausländischer Prüfungen
 - 02 22 Erlaubnis zum Führen eines ausländischen akademischen Grades
 - 02 30 Wissenschaft und Kunst
 - 02 40 Film- und Presserecht
 - 02 50 Rundfunk- und Fernsehrecht einschl. Gebührenbefreiung
 - 02 60 Recht der Kirchen, Religions- und Weltanschauungsgemeinschaften sowie der Ordensgesellschaften
 - 02 70 Erwachsenenbildungsrecht (ohne Berufsbildungsrecht)
 - 02 80 Sport
- 03 00 Numerus-clausus-Verfahren
 - 03 10 Vergabe von Studienplätzen durch die Hochschulen und die damit zusammenhängenden Immatrikulations- und Exmatrikulationsverfahren (NC-Verfahren)
 - 03 20 Verteilung von Studienplätzen durch die Zentralstelle für die Vergabe von Studienplätzen

- 04 00 Wirtschafts- und Wirtschaftsverwaltungsrecht, Landwirtschafts-, Jagd-, Forst- und Fischereirecht, Recht der freien Berufe
 - 04 10 Wirtschaftsverfassung, Wirtschaftslenkung, Marktordnung einschl. Preisrecht, Außenwirtschaftsrecht
 - 04 11 Subventionen, Anpassungshilfen, Stilllegungsprämien
 - 04 12 Industrie- und Handelskammern, Steuerberaterkammern, Handwerkskammern und andere Zusammenschlüsse wirtschaftlicher und berufsständischer Vereinigungen einschl. Abgabenrecht der berufs- und wirtschaftsständischen Körperschaften
 - 04 13 Beschränkungen aufgrund des § 1 Abs. 3 des Energiesicherungsgesetzes 1975
 - 04 14 Vergaberecht
 - 04 15 Finanzdienstleistungsaufsicht
 - 04 20 Gewerberecht einschl. berufliche Bildung (ohne Erwachsenenbildungsrecht)
 - 04 21 Gewerbeordnung
 - 04 22 Handwerksrecht
 - 04 23 Gaststättenrecht
 - 04 30 Landwirtschaft und Ernährungswirtschaft einschl. Milchquoten (ohne Subventionen, Anpassungshilfen, Stilllegungsprämien, vgl. Schlüssel 04 11)
 - 04 31 Agrarordnung, Flurbereinigung
 - 04 32 Weinrecht
 - 04 40 Jagd-, Forst- und Fischereirecht
 - 04 50 Post-, Fernmelde- und Telekommunikationsrecht
 - 04 60 Recht der freien Berufe einschl. Kammerrecht (z. B. Apotheker, Architekten, Ärzte, Tierärzte, Zahnärzte, Notare, Rechtsanwälte, Steuerberater, Wirtschaftsprüfer).
 - einschl. Abgabenrecht der berufs- und wirtschaftsständischen Körperschaften
 - ohne Aufgaben der Berufsgerichte (vgl. Nr. 14 30)
 - 04 70 Recht der Beliehenen, z. B. Schornsteinfegerrecht, Berufsrecht der Vermessungsingenieure
 - 04 80 Eisenbahn-, Kleinbahn-, Bergbahnrecht, Wasserstraßenrecht (ohne Enteignungsrecht vgl. Untergruppe 09 60 ff.)
 - 04 90 Sonstiges Wirtschaftsrecht
 - 04 91 Krankenhausrecht einschl. Krankenhauspflegesätze
 - 04 92 Feiertagsgesetz
- 05 00 Polizei-, Ordnungs- und Wohnrecht
 - 05 10 Polizeirecht
 - 05 11 Waffenrecht
 - 05 12 Versammlungsrecht
 - 05 20 Ordnungsrecht
 - 05 21 Maßnahmen nach dem Gewaltschutzgesetz
 - 05 22 Obdachlosenrecht
 - 05 23 Vereinsrecht
 - 05 24 Sammlungsrecht
 - 05 25 Brand- und Katastrophenschutz einschl. Rettungsdienstrecht
 - 05 26 Tierschutz
 - 05 30 Personenordnungsrecht
 - 05 31 Namensrecht

- 05 32 Staatsangehörigkeitsrecht
- 05 33 Melderecht
- 05 34 Pass- und Ausweisrecht
- 05 35 Datenschutzrecht
- 05 40 Gesundheit, Hygiene, Lebens- und Arzneimittel (ohne Krankenhausrecht)
 - 05 41 Lebensmittelrecht
 - 05 42 Seuchenrecht, Viehseuchenrecht, Tierkörperbeseitigung
- 05 50 Verkehrsrecht
 - 05 51 Recht der Fahrerlaubnisse einschl. Fahrerlaubnisprüfung
 - 05 52 Personenbeförderungsrecht
 - 05 53 Güterkraftverkehrsrecht
 - 05 54 Luftverkehrsrecht
 - 05 55 Wasserverkehrsrecht
 - 05 56 Eisenbahnverkehrsrecht
- 05 60 Wohnrecht (ohne Wohngeldrecht)
 - 05 61 Wohnungsbauförderungsrecht und Wohnungsbindungsrecht einschl. Mietpreisbindung
 - 05 62 Wohnungsaufsichtsrecht
- 05 70 Lotterierecht
- 05 80 Recht der Titel, Orden und Ehrenzeichen (ohne akademische Grade)
- 06 00 Ausländerrecht
- 07 00 Asylrecht - Hauptsacheverfahren
 - 07 10 Asylrecht
 - 07 20 Verteilung von Asylbewerbern
- 08 00 Asylrecht - Eilverfahren
 - 08 10 Asylrecht
 - 08 20 Verteilung von Asylbewerbern
- 09 00 Raumordnung, Landesplanung, Bau-, Boden- und Städtebauförderungsrecht einschl. Enteignung
 - 09 10 Raumordnung, Landesplanung
 - 09 20 Bauplanungs-, Bauordnungs- und Städtebauförderungsrecht
 - 09 30 Siedlungsrecht
 - 09 31 Streitigkeiten aus dem Reichssiedlungsgesetz
 - 09 32 Kleingartenrecht
 - 09 33 Kleinsiedlungsrecht
 - 09 34 Heimstättenrecht
 - 09 40 Denkmalschutz
 - 09 50 Kataster- und Vermessungsrecht
 - 09 60 Enteignungsrecht
 - 09 61 Streitigkeiten nach dem Bundesleistungsgesetz
 - 09 62 Streitigkeiten nach dem Schutzbereichsgesetz
 - 09 63 Streitigkeiten nach dem Landbeschaffungsgesetz

09 64 Streitigkeiten nach den Sicherstellungsgesetzen (z. B. Wassersicherungsgesetz, Verkehrssicherungsgesetz, Ernährungssicherungsgesetz)

09 70 Recht der vertraglich vereinbarten Beteiligung an den aus einer Bauleitplanung folgenden Kosten einschl. Erschließungsvertragsrecht

09 80 Angelegenheiten des Wohnungseigentumsgesetzes, z. B. Abgeschlossenheitsbescheid

09 90 Recht der Außenwerbung

10 00 Umweltrecht

10 10 Berg- und Energierecht

10 11 Bergrecht, Streitigkeiten nach dem Abgrabungsgesetz

10 12 Energierecht

10 13 Atom- und Strahlenschutzrecht

10 20 Umweltschutz

10 21 Immissionsschutzrecht

10 22 Abfallbeseitigungsrecht

10 23 Naturschutzrecht, Landschaftsschutzrecht einschl. Artenschutzrecht

10 30 Wasserrecht

10 40 Straßen- und Wegerecht (ohne Enteignungsrecht sowie Eisenbahn-, Kleinbahn-, Bergbahn- und Wasserstraßenrecht) einschl. Sondernutzungsgebühren nach den Straßengesetzen

10 50 Recht der Gentechnik

10 60 Streitigkeiten nach dem Bundesbodenschutzgesetz

10 70 Streitigkeiten nach dem Umweltinformationsgesetz

11 00 Abgabenrecht

- ohne Kammerbeiträge für Industrie- und Handelskammern, Steuerberaterkammern, Handwerkskammern und andere Zusammenschlüsse wirtschaftlicher und berufsständischer Vereinigungen

- ohne hochschulrechtliche Abgaben

- ohne Sondernutzungsgebühr

11 10 Steuern

11 11 Kommunale Steuern

11 12 Kirchensteuer

11 20 Gebühren

11 21 Benutzungsgebührenrecht

11 22 Verwaltungsgebührenrecht

11 30 Beiträge

11 31 Erschließungsbeiträge

11 32 Ausbaubeiträge

11 33 Kurbeitrag, Fremdenverkehrsbeitrag

11 40 Haus-(Grundstücks-)anschlusskosten

11 50 Ausgleichsabgaben

11 60 Bescheinigungen aufgrund abgaberechtlicher Vorschriften

11 70 Anschluss- und Benutzungszwang für kommunale Einrichtungen

12 00 Vermögens- und SED-Rehabilitierungsrecht

12 10 Recht der offenen Vermögensfragen

12 11 Rückübertragungsrecht

12 12 Investitionsrecht

12 13 Vermögenszuordnungsrecht

12 14 Treuhandrecht

12 15 Entschädigungsrecht

12 16 Ausgleichsleistungsrecht

12 20 Bereinigung von SED-Unrecht

12 21 Verwaltungsrechtliche Rehabilitation

12 22 Berufliche Rehabilitation

13 00 Recht des öffentlichen Dienstes

13 10 Recht der Bundesbeamten

13 11 Laufbahnprüfungen

13 12 Beförderungen

13 13 Versetzungen und Abordnungen

13 14 Besoldung und Versorgung

13 15 Beihilfen, Reise- und Umzugskostenvergütungen, Trennungsentschädigungen

13 20 Soldatenrecht

13 21 Laufbahnprüfungen

13 22 Beförderungen

13 23 Versetzungen und Kommandierungen

13 24 Besoldung und Versorgung

13 25 Beihilfen, Reise- und Umzugskostenvergütungen, Trennungsentschädigungen

13 30 Recht der Landesbeamten

13 31 Laufbahnprüfungen

13 32 Beförderungen

13 33 Versetzungen und Abordnungen

13 34 Besoldung und Versorgung

13 35 Beihilfen, Reise- und Umzugskostenvergütungen, Trennungsentschädigungen

13 40 Recht der Richter

13 42 Beförderungen

13 43 Versetzungen und Abordnungen

13 44 Besoldung und Versorgung

13 45 Beihilfen, Reise- und Umzugskostenvergütungen, Trennungsentschädigungen

13 50 Wehrpflichtrecht, Wehrrecht

13 51 Recht der Kriegsdienstverweigerung

13 52 Recht des Zivildienstes

13 53 Recht der Unterhaltssicherung und des Arbeitsplatzschutzes

13 60 Dienstrecht des Zivilschutzes

- 13 70 Wiedergutmachungsrecht, Streitigkeiten nach dem Gesetz zu Artikel 131 Grundgesetz sowie über die Nachversicherung nach § 99 des Allgemeinen Kriegsfolgengesetzes und nach Artikel 6 §§ 18 ff. FANG
 - 13 71 Härtefonds für nichtjüdische Verfolgte des NS Regimes
- 13 80 Personalvertretungsrecht
 - 13 81 Personalvertretungsrecht des Bundes
 - 13 82 Personalvertretungsrecht der Länder
- 13 90 Recht der Richterververtretungen

- 14 00 Disziplinarrecht / Berufsgerichtliche Verfahren
 - 14 10 Disziplinarrecht der Bundesbeamten
 - 14 20 Disziplinarrecht der Landesbeamten
 - 14 30 Berufsgerichtliche Verfahren soweit diese am Verwaltungsgericht bearbeitet werden (s. a. Nr. 04 60)

- 15 00 Sozialrecht (ohne Sozialhilfe), Jugendschutzrecht, Kindergartenrecht, Kriegsfolgenrecht
 - 15 10 Wohngeldrecht
 - 15 20 Sozialrecht (ohne Sozialhilfe)
 - 15 21 Schwerbehindertenrecht
 - 15 22 Kriegsofferfürsorgerecht
 - 15 23 Kinder- und Jugendhilfe- sowie Jugendförderungsrecht
 - 15 24 Ausbildungs- und Studienförderungsrecht
 - 15 25 Unterhaltsvorschussrecht
 - 15 26 Heizkostenzuschussrecht
 - 15 27 Sozialrecht nach landesrechtlichen Vorschriften
 - 15 28 Jugendarbeits- und Mutterschutzrecht
 - 15 30 Gesetz zur Verbesserung der betrieblichen Altersversorgung
 - 15 40 Jugendschutzrecht
 - 15 50 Kindergartenrecht, Heimrecht
 - 15 60 Kriegsfolgenrecht
 - 15 61 Lastenausgleichsrecht
 - 15 62 Häftlingshilferecht, Heimkehrrecht und Kriegsgefangenenentschädigungsrecht
 - 15 63 Flüchtlings- und Vertriebenenrecht
 - 15 64 Requisitions- und Besatzungsschädenrecht

- 16 00 Sozialhilfe (Altverfahren seit 1. Januar 05)
 - 16 10 Sozialhilferecht (einschl. Grundsicherung und Verfahren zu pauschalitem Wohngeld)
 - 16 20 Sonstige am 1. Januar 2005 übergegangene Bereiche

- 17 00 Sonstiges
 - 17 10 Justizverwaltungsrecht
 - 17 20 Archivrecht
 - 17 30 Verfahren nach dem Informationsfreiheitsgesetz (IFG)

Qualitätsbericht

Statistik in der Verwaltungsgerichtsbarkeit Verwaltungsgerichtsstatistik (VwG-Statistik)

Erscheinungsfolge: unregelmäßig
Erschienen am 01/06/2011

Weitere Informationen zur Thematik dieser Publikation unter:
Telefon: +49 (0) 611/ 75-4114; Fax: +49 (0) 611/ 75-8990;
www.destatis.de/kontakt

© **Statistisches Bundesamt, Wiesbaden 2011**

Vervielfältigungen und Verbreitung, auch auszugsweise, mit Quellenangabe gestattet.

Kurzfassung

1 Allgemeine Angaben zur Statistik

Seite 83

- Bezeichnung der Statistik: Statistik in der Verwaltungsgerichtsbarkeit (VwG-Statistik).
- Berichtszeitraum: Kalenderjahr.
- Periodizität und Zeitraum, für den eine Zeitreihe ohne Bruch vorliegt: jährlich, seit 1995.
- Regionale Gliederung: Verwaltungsgerichte, Länder, Bundesgebiet.
- Erhebungsgesamtheit und Zuordnungsprinzip der Erhebungseinheiten: Verwaltungsgerichte der Länder.
- Erhebungseinheiten: Verfahren bei den Verwaltungsgerichten.
- Rechtsgrundlagen: Verwaltungsanordnungen der Länder, Bundesstatistikgesetz.

2 Zweck und Ziele der Statistik

Seite 83

- Erhebungsinhalte: Geschäftsanfall in Verwaltungsverfahren, Strukturmerkmale der erledigten Hauptverfahren sowie der Verfahren zum vorläufigen Rechtsschutz (u.a. Sachgebiet, Erledigungsart, Verfahrensdauer).
- Zweck der Statistik: Kapazitätsplanung, Bewertung und Weiterentwicklung des Verwaltungsverfahrensrechts.
- Hauptnutzer/ -innen der Statistik: Justizverwaltung, Rechtspolitik, Rechtswissenschaft.

3 Erhebungsmethodik

Seite 84

- Art der Datengewinnung: Sekundärerhebung auf der Basis der Verwaltungsdaten in den Gerichten.
- Erhebungsinstrumente und Berichtsweg: Statistikdaten werden von den Berichtsstellen aus Verwaltungsdaten ausgesteuert und dezentral an die Statistischen Ämter der Länder übermittelt.

4 Genauigkeit

Seite 85

- Qualitative Gesamtbewertung der Genauigkeit: Grundsätzlich wird die Qualität der Ergebnisse über die erledigten Verfahren bei den Verwaltungsgerichten als sehr gut eingeschätzt.
- Nicht-stichprobenbedingte Fehler: Mögliche Ausfälle oder Fehler in der Datengrundlage für die Statistik werden einerseits durch die parallele Datennutzung für Verwaltungszwecke, andererseits durch umfangreiche Plausibilitätsprüfungen in den Statistischen Ämtern der Länder minimiert.

5 Aktualität und Pünktlichkeit

Seite 86

- Aktualität endgültiger Ergebnisse: Endgültige Länderergebnisse stehen ab dem 2. Quartal nach Ende des Berichtsjahres, endgültige Bundesergebnisse standen zuletzt 6 Monate nach Ende des Berichtsjahres zur Verfügung.

6 Zeitliche und räumliche Vergleichbarkeit

Seite 86

- Qualitative Bewertung der Vergleichbarkeit: Die Erhebungsmerkmale und -richtlinien sowie die Aufbereitungsverfahren sind in allen Bundesländern einheitlich. Die Daten sind somit räumlich vergleichbar.
- Änderungen, die Auswirkungen auf die zeitliche Vergleichbarkeit haben: Das Erhebungsprogramm der VwG-Statistik ist seit der Einführung im früheren Bundesgebiet zum Berichtsjahr 1983 in seinen Grundzügen unverändert. Es wurden aber, teils infolge gesetzlicher Änderungen, im Zeitverlauf an mehreren Stellen die Art des Einzelnachweises sowie der Sachgebietskatalog und auch der Zuständigkeitsbereich der Verwaltungsgerichtsbarkeit angepasst. Die Übertragung der Zuständigkeit für Sozialhilfestreitigkeiten auf die Sozialgerichte sowie die Änderung des Gerichtskostengesetzes bewirkte zudem, dass die Gesamtzahl der Verfahren seit dem Berichtsjahr 2005 mit den Vorjahren nur noch eingeschränkt vergleichbar ist.

7 Bezüge zu anderen Erhebungen

Seite 87

- Unterschiede zu vergleichbaren Statistiken oder Ergebnissen: Entfällt.

8 Weitere Informationsquellen

Seite 87

- Publikationswege, Bezugsadresse:
http://www.destatis.de/jetspeed/portal/cms/Sites/destatis/Internet/DE/Navigation/Publikationen/Fachveroeffentlichungen/Rechtspflege,templateld=renderPrint.psm1__nnn=true
- Kontaktinformation: Statistisches Bundesamt, H 205 – Rechtspflegestatistik,
 Telefon +49(0)611/75-4114, E-Mail: Rechtspflegestatistik@destatis.de

1 Allgemeine Angaben zur Statistik

1.1 Bezeichnung der Statistik (gem. EVAS)

Statistik in der Verwaltungsgerichtsbarkeit (VwG-Statistik, EVAS-Nummer 24251).

1.2 Berichtszeitraum

Kalenderjahr.

1.3 Erhebungstermin

In der Regel werden die Meldungen der Berichtsstellen monatlich für den zurückliegenden Berichtsmonat, jeweils bis zum fünften Tag eines Kalendermonats, an das zuständige Statistische Landesamt übersandt. Das Statistische Bundesamt erhält von den Ländern zu Jahressummen zusammengefasste Ergebnisse.

1.4 Periodizität und Zeitraum, für den eine Zeitreihe ohne Bruch vorliegt

Die VwG-Statistik wurde zum Berichtsjahr 1983 im früheren Bundesgebiet eingeführt, seit 1987 liegen vollständige Ergebnisse aus allen alten Ländern vor. Nachdem ab 1992 die VwG-Statistik sukzessive auch in den neuen Ländern eingeführt wurde, liegen seit 1995 vollständige Ergebnisse für Deutschland vor.

Infolge einer geänderten Zuständigkeit zwischen Verwaltungs- und Sozialgerichtsbarkeit ist der in der Statistik abgebildete Geschäftsanfall seit 2005 nicht mehr voll mit den Vorjahren vergleichbar.

Die Aufbereitung und Veröffentlichung im Bund erfolgt jährlich. Das Statistische Bundesamt veröffentlicht die Bundesergebnisse regelmäßig seit 1986 in vergleichbarer Form.

1.5 Regionale Gliederung

Deutschland nach Ländern und Verwaltungsgerichten.

1.6 Erhebungsgesamtheit und Zuordnungsprinzip der Erhebungseinheiten

Verwaltungsgerichte der Länder.

1.7 Erhebungseinheiten

Verfahren bei den Verwaltungsgerichten und Oberverwaltungsgerichten; in der Instanz abgeschlossene Hauptverfahren sowie Verfahren zum vorläufigen Rechtsschutz.

1.8 Rechtsgrundlagen

1.8.1 EU-Recht

Für die VwG-Statistik gibt es keine Rechtsgrundlage auf EU-Ebene.

1.8.2 Bundesrecht

Für die die VwG-Statistik gibt es keine Rechtsgrundlage auf Bundesebene.

1.8.3 Landesrecht

Bundeseinheitliche Verwaltungsanordnungen der Länder zur Ein- und Durchführung einer VwG-Statistik.

1.8.4 Sonstige Grundlagen

Das Statistische Bundesamt stellt auf der Grundlage von § 3 Abs. 3 BStatG vom 22.01.1987 (BGBl. I S. 462) die Länderergebnisse aus der VwG-Statistik zu einem Bundesergebnis zusammen.

1.9 Geheimhaltung und Datenschutz

Ergebnisse werden in der Regel von den Ländern auf Ebene einzelner Verwaltungsgerichte, vom Statistischen Bundesamt auf Länderebene veröffentlicht. Für Forschungszwecke können bei Zustimmung der jeweiligen Landesjustizverwaltung Wissenschaftlern projektbezogen anonymisierte Einzeldaten zur Verfügung gestellt werden. Die Ergebnisse werden als Verwaltungsdaten betrachtet.

2 Zweck und Ziele der Statistik

2.1 Erhebungsinhalte

Art der Einleitung, zuständige Kammer, Sachgebiet, Art der Erledigung, Inhalt der Entscheidung, Verfahrensbeteiligte, Verfahrensdauer, Beweiserhebung, Zuständigkeit für Entscheidung.

2.2 Zweck der Statistik

Mit den Ergebnissen der VwG-Statistik sollen Geschäftsanfall und -erledigung bei den Verwaltungsgerichten abgebildet werden. Damit liefert die Statistik Informationen einerseits für die Kapazitätsplanung durch die Justizverwaltungen, andererseits für die Bewertung und Weiterentwicklung des verwaltungsrechtlichen Instrumentariums sowie für die Evaluation der Gesetzgebung auf dem Gebiet des Verwaltungs- und Verwaltungsverfahrenrechts.

2.3 Hauptnutzer/-innen der Statistik

Zu den Hauptnutzern der Statistik zählen die Organe der Justizverwaltungen sowie die Rechtspolitik auf Länder und Bundesebene. Weitere Hauptnutzer der Daten sind die justizielle Praxis, die wissenschaftliche Forschung und Lehre sowie – in begrenztem Umfang – Informationsdienstleister und Medien.

2.4 Einbeziehung der Nutzer/-innen

Die Einbeziehung der Nutzerinnen und Nutzer erfolgt insbesondere durch den Ausschuss Justizstatistik, der den organisatorischen und inhaltlichen Rahmen für die VwG-Statistik vorgibt und die aktuellen Entwicklungen und Bedürfnisse der Justizverwaltung und Rechtspolitik an die amtliche Statistik transportiert. Im Ausschuss Justizstatistik vertreten sind die Justizministerien der Länder sowie (als Gäste) das Bundesministerium der Justiz, das Statistische Bundesamt sowie die in den einzelnen Justizstatistiken für die Programmierung zuständigen Statistischen Ämtern der Länder.

3 Erhebungsmethodik

3.1 Art der Datengewinnung

Die Datenerhebung zur VwG-Statistik erfolgt für administrative Zwecke, und zwar i.d.R. elektronisch aus den Geschäftsstellenautomationsprogrammen der Verwaltungsgerichte, die im Zuständigkeitsbereich der jeweiligen Justizverwaltung gepflegt werden. Die VwG-Statistik ist eine Sekundärerhebung auf der Basis dieser Verwaltungsdaten in den Geschäftsstellen.

3.2 Stichprobenverfahren

Bei der VwG-Statistik handelt es sich um eine Vollerhebung; aus diesem Grund werden keine Stichprobenverfahren eingesetzt.

3.2.1 Stichprobendesign

Entfällt.

3.2.2 Stichprobenumfang, Auswahlatz und Auswahlinheit

Entfällt.

3.2.3 Schichtung der Stichprobe

Entfällt.

3.2.4 Hochrechnung

Entfällt.

3.3 Saisonbereinigungsverfahren

Entfällt.

3.4 Erhebungsinstrumente und Berichtsweg

Der Geschäftsanfall an Verfahren vor den Verwaltungsgerichten insgesamt wird bei den Geschäftsstellen der Gerichte über sogenannte Monatsübersichten summarisch erfasst. Er ergibt sich im Wesentlichen als Differenz aus Anfangs- und Endbestand des jeweiligen Berichtszeitraums für die einzelne Geschäftsart. Für die Hauptverfahren und Verfahren zum vorläufigen Rechtsschutz werden darüber hinaus nach Eingang des Verfahrens bei Gericht eigene Papierbelege (sog. Zählkarten) bzw. Datensätze angelegt. Nach der Erledigung des Verfahrens in der Instanz werden die für die Statistik erforderlichen weiteren Angaben aus der Vorgangsverwaltung in der Regel automatisiert herausgelesen.

Nach Ende des Berichtszeitraums werden die verfahrensbezogenen Angaben zu den erledigten Hauptverfahren sowie Verfahren zum vorläufigen Rechtsschutz in der Regel in elektronischer Form an das zuständige Statistische Landesamt übermittelt.

3.5 Belastung der Auskunftspflichtigen

Auskunftspflichtig sind die Geschäftsstellen der Verwaltungsgerichte, aus deren Verwaltungsunterlagen die für die VwG-Statistik relevanten Daten bereitgestellt werden. Deren Belastung durch die Datenübertragung an die Statistischen Ämter der Länder geht mit dem steigenden Automatisierungsgrad der Geschäftsstellen zurück.

3.6 Dokumentation des Fragebogens

In der Regel erfolgt die Datenlieferung auf elektronischem Wege, Papierbelege (sog. Zählkarten) werden nur noch selten übermittelt. Eine Beschreibung des jeweils aktuellen Lieferdatensatzes kann aus der nach EVAS-Nummern gegliederten Erhebungsdatenbank der Statistischen Ämter des Bundes und der Länder unter

<https://erhebungsdatenbank.destatis.de/eid/erhebungsIDForEVAS.jsp> heruntergeladen werden.

4 Genauigkeit

4.1 Qualitative Gesamtbewertung der Genauigkeit

Grundsätzlich sind die Ergebnisse der VwG-Statistik über den Geschäftsanfall bei den Verwaltungsgerichten von guter, die zu den erledigten Verfahren von sehr guter Qualität.

Zunächst werden die Informationen für die Statistik aus Daten gewonnen, die für Verwaltungs- und Controllingzwecke erhoben wurden und daher von den zuständigen Stellen in der Justiz regelmäßig kritisch geprüft werden. Zudem sind die Statistikdaten in den Ländern automatischen Prüfroutinen unterworfen; die Angaben zu Verwaltungsverfahren werden aufwendig intern plausibilisiert und mit externen Daten abgeglichen.

Die Möglichkeiten der internen Plausibilisierung sind für die Angaben zum sonstigen Geschäftsanfall bei den Verwaltungsgerichten stärker eingeschränkt.

Eventuelle Unstimmigkeiten in den Daten werden durch Rückfragen der Statistischen Ämter der Länder bei den Berichtsstellen geklärt. Trotzdem können einzelne fehlende oder falsche Angaben in den Statistikdaten nicht ausgeschlossen werden (siehe auch Punkt 4.3.3).

4.2 Stichprobenbedingte Fehler

Bei der VwG-Statistik handelt es sich um eine Vollerhebung. Aus diesem Grund werden keine Stichprobenverfahren eingesetzt und somit können keine stichprobenbedingten Fehler auftreten.

4.2.1 Standardfehler

Entfällt.

4.2.2 Ergebnisverzerrungen durch das Hochrechnungsverfahren

Entfällt.

4.3 Nicht-stichprobenbedingte Fehler

4.3.1 Fehler durch die Erfassungsgrundlage

Siehe Punkt 4.1.

4.3.2 Antwortausfälle auf Ebene der Einheiten (Unit-Non-Response)

Siehe Punkt 4.1.

4.3.3 Antwortausfälle auf Ebene wichtiger Merkmale (Item-Non-Response)

Bei Änderungen im Erhebungskatalog kann grundsätzlich nicht ausgeschlossen werden, dass neue bzw. geänderte Merkmale in einer Übergangszeit nicht ganz vollständig und adäquat erfasst und ausgewiesen werden. Fehler könnten sich ebenso bei der Erhebung des Daten selbst wie beim Datenexport aus den justizeigenen Verwaltungsprogrammen an die Statistischen Ämter der Länder ereignen. Bekannt gewordene Fehler oder Ausfälle bei der Erfassung werden aber in den jeweiligen Veröffentlichungen über Vorbemerkungen oder Hinweise in den Tabellen benannt.

4.3.4 Imputationsmethoden

Es kommen keine Imputationsmethoden zur Anwendung.

4.3.5 Weiterführende Analysen zum systematischen Fehler

Systematische Fehler der VwG-Statistik sind nicht bekannt.

4.4 Laufende Revisionen

In der VwG-Statistik gibt es keine laufenden Revisionen, weil in der Statistik die Verfahrenserledigung eines abgeschlossenen Berichtszeitraums dargestellt wird. Sollte sich nachträglich der Verfahrensbestand einer Erhebungseinheit als nicht ganz zutreffend herausstellen, wird die Bestandskorrektur im laufenden Berichtszeitraum durchgeführt und entsprechend ausgewiesen. Bei nachträglich festgestellten gravierenden Fehlern der in der Statistik abgebildeten Sachverhalte erfolgt eine Neuaufbereitung der Statistik. Waren die nachträglich als falsch erkannten Bundesergebnisse bereits veröffentlicht, publiziert das Statistische Bundesamt eine Ergebniskorrektur.

4.4.1 Umfang des Revisionsbedarfs

Siehe Punkt 4.4.

4.4.2 Gründe für Revisionen

Siehe Punkt 4.4.

4.5 Außergewöhnliche Fehlerquellen

Siehe Punkte 4.3.3 und 4.4.

5 Aktualität und Pünktlichkeit

5.1 Aktualität vorläufiger Ergebnisse

Zur VwG-Statistik werden keine vorläufigen Ergebnisse aufbereitet und veröffentlicht.

5.2 Aktualität endgültiger Ergebnisse

Nach Abschluss des Berichtsjahres in den Geschäftsstellen der Gerichte werden bis Mitte Januar des folgenden Kalenderjahres die Statistikdaten an das zuständige Statistische Landesamt übermittelt, wo sie sorgfältig auf Plausibilität überprüft, aufbereitet und tabelliert werden. Die aufbereiteten Länderergebnisse werden dem Statistischem Bundesamt übersandt. Sobald die dort vollständig vorliegen, wird das Bundesergebnis zusammengestellt.

Die Ergebnisse der Länder zur VwG-Statistik stehen – soweit diese vom zuständigen Statistischen Landesamt veröffentlicht werden – ab dem 2. Quartal des Folgejahres zur Verfügung.

Die Veröffentlichung des Bundesergebnisses zu den erledigten Verwaltungsverfahren erfolgt in der Regel 10 Monate nach Ende des Berichtsjahres in der Fachserie 10, Reihe 2.4 des Statistischen Bundesamts.

5.3 Pünktlichkeit

Die Aufbereitung und Veröffentlichung der Ergebnisse erfolgt in der Regel nach dem festgelegten Arbeits- und Zeitplan. In der Vergangenheit wurde die VwG-Statistik in einigen Ländern bei Kapazitätsengpässen nachrangig aufbereitet; die Veröffentlichung der vollständigen Bundesergebnisse bei dieser koordinierten Länderstatistik erfolgte dadurch verzögert.

6 Zeitliche und räumliche Vergleichbarkeit

6.1 Qualitative Bewertung der Vergleichbarkeit

Die Erhebungsmerkmale und -richtlinien sowie die Aufbereitungsverfahren sind in allen Bundesländern einheitlich. Die Daten sind somit räumlich vergleichbar.

Bei der Interpretation der Daten aus der VwG-Statistik sowie bei einem Vergleich mit anderen Datenquellen ist immer zu bedenken, dass die der Statistik zugrunde liegenden Daten für Verwaltungszwecke erhoben wurden. Die Daten werden in erster Linie gesammelt, um den Geschäftsanfall bzw. den Kapazitätsbedarf des einzelnen Gerichts instanzbezogen messen und bewerten zu können.

Das bedingt etwa, dass Rechtsmittelverfahren gegen ein erstinstanzliches Verfahren bei der dann zuständigen Instanz separat gezählt werden. Gegenüber der Sicht der Beteiligten, für die derselbe Rechtsstreit fortgesetzt wird, ergibt die instanzbezogene Zählung der VwG-Statistik in der Summe höhere Verfahrenszahlen.

Dies gilt bereits für die Verfahrenszählung in einer Instanz, weil in der VwG-Statistik neben den gerichtlichen Entscheidungen auch eher verfahrenstechnische Erledigungen wie die Verbindung mit einem anderen Verfahren oder die Abgabe an ein anderes Gericht gezählt werden. Ein durch Abgabe an ein anderes Gericht erledigtes Verfahren wird dort nach Verfahrenseingang ebenfalls zum Geschäftsanfall gezählt; es taucht in der Gesamtstatistik doppelt auf, sofern das für zuständig erklärte Gericht das Verfahren noch im selben Berichtszeitraum abschließt wie das abgebende Gericht. Der Umfang dieser „Mehrfachzählungen“ lässt sich aber exakt bestimmen, weil in der VwG-Statistik alle Erledigungsarten differenziert ausgewiesen werden.

6.2 Änderungen, die Auswirkungen auf die zeitliche Vergleichbarkeit haben

Das Erhebungsprogramm der VwG-Statistik ist seit der Einführung im früheren Bundesgebiet zum Berichtsjahr 1983 in seinen Grundzügen unverändert. Es wurden aber, teils infolge gesetzlicher Änderungen, im Zeitverlauf an mehreren Stellen die Art des Einzelnachweises sowie der Sachgebetskatalog und auch der Zuständigkeitsbereich der Verwaltungsgerichtsbarkeit angepasst. Die Übertragung der Zuständigkeit für Sozialhilfestreitigkeiten auf die Sozialgerichte sowie die Änderung des Gerichtskostengesetzes bewirkte zudem, dass die Gesamtzahl der Verfahren seit dem Berichtsjahr 2005 mit den Vorjahren nur noch eingeschränkt vergleichbar ist.

Seit dem 1. Juli 2005 haben die Länder Berlin und Brandenburg ein gemeinsames Oberverwaltungsgericht (OVG) mit Sitz in Berlin. Für die Verfahrenserledigung bei den Oberverwaltungsgerichten ist seitdem eine länderbezogene Nachweisung nur noch eingeschränkt möglich.

Zum Berichtsjahr 2007 wurde in der VG-Statistik ein neuer, differenzierterer Sachgebetskatalog eingeführt. Die Abgrenzung dieser neuen Sachgebiete ist nicht ganz deckungsgleich mit der für die Vorjahre. Auf der Sachgebietsebene sind die Ergebnisse seit 2007 mit denen der Vorjahre daher nur eingeschränkt vergleichbar.

7 Bezüge zu anderen Erhebungen

7.1 Input für andere Statistiken

Entfällt.

7.2 Unterschiede zu vergleichbaren Statistiken oder Ergebnissen

Entfällt.

8 Weitere Informationsquellen

8.1 Publikationswege, Bezugsadresse

Regionale Ergebnisse werden von den Statistischen Ämtern der Länder veröffentlicht; Eckzahlen finden sich in der Regel in deren Internetangebot. In einigen Ländern erscheinen die Ergebnisse in Form von regelmäßigen Berichten unter der Kennziffer B VI 2.

Die ausführlichen Bundesergebnisse erscheinen jährlich als elektronische Fachserie 10 Reihe 2.4 „Verwaltungsgerichte“; in ihr sind auch ausgewählte Ergebnisse der entsprechenden Jahresstatistik des Bundesverwaltungsgerichts nachgewiesen. Die Reihe 2.4 der Fachserie 10 kann aus dem kostenlosen Downloadangebot des Statistischen Bundesamts unter

http://www.destatis.de/jetspeed/portal/cms/Sites/destatis/Internet/DE/Navigation/Publikationen/Fachveroeffentlichungen/Rechtspflege,templateld=renderPrint.psm1__nnn=true

heruntergeladen werden.

8.2 Kontaktinformation

Statistisches Bundesamt
Referat H 205 – Rechtspflegestatistik
Gustav-Stresemann-Ring 11
65180 Wiesbaden

Telefon: +49 (0) 611/ 75-4114

Fax: +49 (0) 611/ 75-8990

E-Mail: rechtspflegestatistik@destatis.de

8.3 Weiterführende Veröffentlichungen

Die Geschäftsentwicklung bei den Verwaltungsgerichten im Zeitverlauf illustriert (für Deutschland insgesamt) die Online-Veröffentlichung „Geschäftsentwicklung bei Gerichten und Staatsanwaltschaften seit 1995“

(https://www.ec.destatis.de/csp/shop/sfg/bpm.html.cms.cBroker.cls?cmspath=struktur,sfgsuchergebnis.cs&action=newsearch&op_EVASNr=startswith&search_EVASNr=2420).

Eckzahlen der VwG-Statistik werden außerdem in Querschnittsveröffentlichungen des Statistischen Bundesamts (Statistisches Jahrbuch, Fachserie 10 Reihe 1 „Ausgewählte Zahlen für die Rechtspflege“ sowie in der kommentierten Broschüre „Justiz auf einen Blick“) veröffentlicht.