



Wahlen in Bayern 2024

Europawahl in Bayern am 9. Juni 2024

Vorläufiges Ergebnis



B VII 5-3 2024
Hrsg. im Juni 2024
Bestellnr. B7530C 202451

Zeichenerklärung

- 0 mehr als nichts, aber weniger als die Hälfte der kleinsten in der Tabelle nachgewiesenen Einheit
- nichts vorhanden oder keine Veränderung
- / keine Angaben
- Zahlenwert unbekannt, geheimzuhalten oder nicht rechenbar
- X Tabellenfach gesperrt, da Aussage nicht sinnvoll
- [...] Aussagewert eingeschränkt wegen fehlender regionaler oder zeitlicher Vergleichbarkeit

Einheiten und Benennungen

- % Prozent
- %-P. Prozentpunkte (Differenz zweier Prozentzahlen)
Prozentpunkte werden aus den ungerundeten Anteilswerten der beiden in den Vergleich eingehenden Zeitpunkte errechnet und dann jeweils mit einer gerundeten Nachkommastelle ausgewiesen.
Diese Veränderung in Prozentpunkten kann daher von der Differenz zwischen den ausgewiesenen (und auf der ersten Nachkommastelle gerundeten) Anteilswerten in Prozent (Prozentanteile) abweichen.

Auf- und Abrunden

Im Allgemeinen ist ohne Rücksicht auf die Endsummen auf- bzw. abgerundet worden. Deshalb können sich bei der Summierung von Einzelangaben geringfügige Abweichungen zu den ausgewiesenen Endsummen ergeben. Bei der Aufgliederung der Gesamtheit in Prozent kann die Summe der Einzelwerte wegen Rundens vom Wert 100 % abweichen. Eine Abstimmung auf 100 % erfolgt im Allgemeinen nicht.

Länderkürzel

Bund	Bundesgebiet
BW	Baden-Württemberg
BY	Bayern
BB	Brandenburg
BE	Berlin
HB	Bremen
HE	Hessen
HH	Hamburg
MV	Mecklenburg-Vorpommern
NI	Niedersachsen
NW	Nordrhein-Westfalen
RP	Rheinland-Pfalz
SH	Schleswig-Holstein
SL	Saarland
SN	Sachsen
ST	Sachsen-Anhalt
TH	Thüringen

Impressum

Statistische Berichte

bieten in tabellarischer Form neuestes Zahlenmaterial der jeweiligen Erhebung. Dieses wird, soweit erforderlich, methodisch erläutert und kurz kommentiert.

Herausgeber, Druck und Vertrieb

Bayerisches Landesamt für Statistik
Nürnberger Straße 95
90762 Fürth

Papier

Gedruckt auf umweltfreundlichem Papier, chlorfrei gebleicht.

Vertrieb

E-Mail vertrieb@statistik.bayern.de
Telefon 0911 98208-6311
Telefax 0911 98208-96638

Auskunftsdienst

E-Mail info@statistik.bayern.de
Telefon 0911 98208-6563
Telefax 0911 98208-96563

© Bayerisches Landesamt für Statistik, Fürth 2024
Vervielfältigung und Verbreitung, auch auszugsweise,
mit Quellenangabe gestattet.

Hinweis: Diese Druckschrift wird im Rahmen der Öffentlichkeitsarbeit der Bayerischen Staatsregierung herausgegeben. Sie darf weder von Parteien noch von Wahlwerbern oder Wahlhelfern im Zeitraum von fünf Monaten vor einer Wahl zum Zwecke der Wahlwerbung verwendet werden. Dies gilt für Landtags-, Bundestags-, Kommunal- und Europawahlen. Missbräuchlich ist während dieser Zeit insbesondere die Verteilung auf Wahlveranstaltungen, an Informationsständen der Parteien sowie das Einlegen, Aufdrucken und Aufkleben parteipolitischer Informationen oder Werbemittel. Untersagt ist gleichfalls die Weitergabe an Dritte zum Zwecke der Wahlwerbung. Auch ohne zeitlichen Bezug zu einer bevorstehenden Wahl darf die Druckschrift nicht in einer Weise verwendet werden, die als Parteinahme der Staatsregierung zugunsten einzelner politischer Gruppen verstanden werden könnte. Den Parteien ist es gestattet, die Druckschrift zur Unterrichtung ihrer eigenen Mitglieder zu verwenden.

Inhaltsverzeichnis

Vorbemerkungen	4
Vorläufiges Ergebnis der Europawahl in Bayern 2024	
1. Freistaat Bayern	5
2. Regierungsbezirke Bayerns	6
3. Kreisfreie Städte und Landkreise Bayerns	13
Kreisfreie Städte zusammen	109
Landkreise zusammen	110
Vorläufiges Ergebnis der Europawahl in Deutschland 2024	
4. Bundesrepublik Deutschland.....	111
5. Wahlbeteiligung und Verteilung der gültigen Stimmen nach Ländern	112
6. Sitze der Wahlvorschläge	
6.1 Gesamtzahlen der Sitze der Wahlvorschläge	116
6.2 Sitze der vorläufig Gewählten mit Wohnsitz in Bayern.....	117
7. Verzeichnis der vorläufig Gewählten	
7.1 nach Wahlvorschlägen	118
7.2 nach dem Alphabet.....	122
7.3 mit Wohnsitz in Bayern.....	131
Abbildungen Bayern (Übersicht) und Farblegende	133
Abbildungen Deutschland (Übersicht) und Farblegende.....	153

Vorbemerkungen

Wahlvorschläge zur Europawahl 2024

Kurzbezeichnung oder in dieser Veröffentlichung verwendete Abkürzung	Name
CDU	Christlich Demokratische Union Deutschlands
GRÜNE	BÜNDNIS 90/DIE GRÜNEN
SPD	Sozialdemokratische Partei Deutschlands
AfD	Alternative für Deutschland
CSU	Christlich-Soziale Union in Bayern e.V.
DIE LINKE	DIE LINKE
FDP	Freie Demokratische Partei
Die PARTEI	Partei für Arbeit, Rechtsstaat, Tierschutz, Elitenförderung und basisdemokratische Initiative
FREIE WÄHLER	FREIE WÄHLER
Tierschutzpartei	PARTEI MENSCH UMWELT TIERSCHUTZ
ÖDP	Ökologisch-Demokratische Partei
FAMILIE	Familien-Partei Deutschlands
Volt	Volt Deutschland
PIRATEN	Piratenpartei Deutschland
MERA25	MERA25 - Gemeinsam für Europäische Unabhängigkeit
HEIMAT	Die Heimat
TIERSCHUTZ hier!	Aktion Partei für Tierschutz
Verjüngungsforschung	Partei für schulmedizinische Verjüngungsforschung
BIG	Bündnis für Innovation & Gerechtigkeit
Bündnis C	Bündnis C - Christen für Deutschland
PdH	Partei der Humanisten
MENSCHLICHE WELT	Menschliche Welt
DKP	Deutsche Kommunistische Partei
MLPD	Marxistisch-Leninistische Partei Deutschlands
SGP	Sozialistische Gleichheitspartei, Vierte Internationale
ABG	Aktion Bürger für Gerechtigkeit
dieBasis	Basisdemokratische Partei Deutschland
BÜNDNIS DEUTSCHLAND	BÜNDNIS DEUTSCHLAND
BSW	Bündnis Sahara Wagenknecht - Vernunft und Gerechtigkeit
DAVA	Demokratische Allianz für Vielfalt und Aufbruch
KLIMALISTE	Klimaliste Deutschland
LETZTE GENERATION	Parlament aufmischen – Stimme der Letzten Generation
PDV	Partei der Vernunft
PdF	Partei des Fortschritts
V-Partei ³	V-Partei ³ - Partei für Veränderung, Vegetarier und Veganer

1. Freistaat Bayern

Bezeichnung	2024		2019	Veränderung	
	Anzahl	%	%	Anzahl	%-P.
Wahlberechtigte	9.683.191	X	X	+135.267	.
Wähler / Wahlbeteiligung	6.343.613	65,5	60,8	+542.159	+4,8
Abgegebene Stimmen	6.343.613	100,0	100,0	+542.159	[-]
Ungültige Stimmen	20.214	0,3	0,3	+4.294	+0,0
Gültige Stimmen	6.323.399	99,7	99,7	+537.865	-0,0
CSU	2.513.300	39,7	40,7	+158.233	-1,0
GRÜNE	748.608	11,8	19,1	-353.812	-7,2
SPD	562.202	8,9	9,3	+24.479	-0,4
AfD	799.006	12,6	8,5	+306.563	+4,1
FREIE WÄHLER	432.399	6,8	5,3	+123.666	+1,5
FDP	248.860	3,9	3,4	+51.802	+0,5
ÖDP	121.733	1,9	3,1	-59.517	-1,2
DIE LINKE	86.210	1,4	2,4	-50.879	-1,0
Die PARTEI	100.959	1,6	2,0	-12.244	-0,4
Tierschutzpartei	65.119	1,0	1,2	-1.566	-0,1
Volt	154.558	2,4	0,7	+113.333	+1,7
PIRATEN	25.828	0,4	0,6	-6.345	-0,1
FAMILIE	22.196	0,4	0,4	+1.321	-0,0
MERA25	12.248	0,2	0,3	-5.317	-0,1
TIERSCHUTZ hier!	18.566	0,3	0,2	+8.380	+0,1
PdH	15.357	0,2	0,2	+6.307	+0,1
HEIMAT	4.482	0,1	0,2	-4.267	-0,1
Bündnis C	8.512	0,1	0,1	+831	+0,0
Verjüngungsforschung	2.445	0,0	0,1	-4.570	-0,1
BIG	2.918	0,0	0,1	-1.697	-0,0
MENSCHLICHE WELT	7.275	0,1	0,1	+3.073	+0,0
DKP	1.301	0,0	0,0	-22	-0,0
MLPD	1.133	0,0	0,0	-96	-0,0
SGP	598	0,0	0,0	+184	+0,0
ABG	4.726	0,1	.	[+4.726]	[+0,1]
dieBasis	24.857	0,4	.	[+24.857]	[+0,4]
BÜNDNIS DEUTSCHLAND	22.072	0,3	.	[+22.072]	[+0,3]
BSW	239.284	3,8	.	[+239.284]	[+3,8]
DAVA	12.896	0,2	.	[+12.896]	[+0,2]
KLIMALISTE	3.357	0,1	.	[+3.357]	[+0,1]
LETZTE GENERATION	14.446	0,2	.	[+14.446]	[+0,2]
PDV	4.055	0,1	.	[+4.055]	[+0,1]
PdF	31.478	0,5	.	[+31.478]	[+0,5]
V-Partei ³	10.415	0,2	.	[+10.415]	[+0,2]
Sonstige 2019	X	.	2,2	[-127.561]	[-2,2]

2. Regierungsbezirke Bayerns Oberbayern

Bezeichnung	2024		2019	Veränderung	
	Anzahl	%	%	Anzahl	%-P.
Wahlberechtigte	3.311.106	X	X	+68.720	.
Wähler / Wahlbeteiligung	2.223.997	67,2	64,0	+148.962	+3,2
Abgegebene Stimmen	2.223.997	100,0	100,0	+148.962	[-]
Ungültige Stimmen	5.697	0,3	0,2	+1.075	+0,0
Gültige Stimmen	2.218.300	99,7	99,8	+147.887	-0,0
CSU	812.395	36,6	37,4	+37.845	-0,8
GRÜNE	345.133	15,6	22,9	-128.079	-7,3
SPD	201.216	9,1	8,9	+16.002	+0,1
AfD	223.563	10,1	7,5	+68.199	+2,6
FREIE WÄHLER	137.464	6,2	4,5	+43.270	+1,6
FDP	112.604	5,1	4,1	+26.927	+0,9
ÖDP	49.296	2,2	3,7	-27.463	-1,5
DIE LINKE	31.892	1,4	2,3	-14.978	-0,8
Die PARTEI	39.858	1,8	2,0	-1.467	-0,2
Tierschutzpartei	22.801	1,0	1,1	-343	-0,1
Volt	73.478	3,3	1,1	+50.536	+2,2
PIRATEN	8.574	0,4	0,5	-2.480	-0,1
FAMILIE	6.438	0,3	0,3	+391	-0,0
MERA25	5.742	0,3	0,4	-2.900	-0,2
TIERSCHUTZ hier!	5.738	0,3	0,2	+2.508	+0,1
PdH	6.036	0,3	0,2	+2.388	+0,1
HEIMAT	1.257	0,1	0,1	-607	-0,0
Bündnis C	2.307	0,1	0,1	+336	+0,0
Verjüngungsforschung	780	0,0	0,1	-1.257	-0,1
BIG	1.149	0,1	0,1	-773	-0,0
MENSCHLICHE WELT	2.469	0,1	0,1	+1.019	+0,0
DKP	415	0,0	0,0	-55	-0,0
MLPD	306	0,0	0,0	-59	-0,0
SGP	202	0,0	0,0	+7	-0,0
ABG	1.377	0,1	.	[+1.377]	[+0,1]
dieBasis	9.203	0,4	.	[+9.203]	[+0,4]
BÜNDNIS DEUTSCHLAND	7.589	0,3	.	[+7.589]	[+0,3]
BSW	79.895	3,6	.	[+79.895]	[+3,6]
DAVA	4.891	0,2	.	[+4.891]	[+0,2]
KLIMALISTE	1.322	0,1	.	[+1.322]	[+0,1]
LETZTE GENERATION	5.945	0,3	.	[+5.945]	[+0,3]
PDV	1.313	0,1	.	[+1.313]	[+0,1]
PdF	11.893	0,5	.	[+11.893]	[+0,5]
V-Partei ³	3.759	0,2	.	[+3.759]	[+0,2]
Sonstige 2019	X	.	2,3	[-48.267]	[-2,3]

Noch: 2. Regierungsbezirke Bayerns Niederbayern

Bezeichnung	2024		2019	Veränderung	
	Anzahl	%	%	Anzahl	%-P.
Wahlberechtigte	952.156	X	X	+13.277	.
Wähler / Wahlbeteiligung	577.132	60,6	55,1	+59.644	+5,5
Abgegebene Stimmen	577.132	100,0	100,0	+59.644	[-]
Ungültige Stimmen	1.521	0,3	0,3	+215	+0,0
Gültige Stimmen	575.611	99,7	99,7	+59.429	-0,0
CSU	260.068	45,2	53,4	-15.421	-8,2
GRÜNE	36.062	6,3	10,7	-19.319	-4,5
SPD	33.883	5,9	6,1	+2.209	-0,2
AfD	96.120	16,7	10,4	+42.683	+6,3
FREIE WÄHLER	57.987	10,1	5,2	+31.075	+4,9
FDP	14.347	2,5	2,3	+2.282	+0,2
ÖDP	13.953	2,4	3,3	-3.310	-0,9
DIE LINKE	4.958	0,9	1,6	-3.497	-0,8
Die PARTEI	6.330	1,1	1,2	+31	-0,1
Tierschutzpartei	4.703	0,8	1,1	-870	-0,3
Volt	6.388	1,1	0,4	+4.413	+0,7
PIRATEN	1.664	0,3	0,4	-357	-0,1
FAMILIE	1.676	0,3	0,3	+159	-0,0
MERA25	569	0,1	0,2	-368	-0,1
TIERSCHUTZ hier!	1.552	0,3	0,2	+666	+0,1
PdH	864	0,2	0,1	+337	+0,0
HEIMAT	476	0,1	0,1	-283	-0,1
Bündnis C	440	0,1	0,1	+71	+0,0
Verjüngungsforschung	188	0,0	0,1	-387	-0,1
BIG	158	0,0	0,0	-30	-0,0
MENSCHLICHE WELT	557	0,1	0,1	+241	+0,0
DKP	67	0,0	0,0	-1	-0,0
MLPD	52	0,0	0,0	-5	-0,0
SGP	42	0,0	0,0	+6	+0,0
ABG	408	0,1	.	[+408]	[+0,1]
dieBasis	1.582	0,3	.	[+1.582]	[+0,3]
BÜNDNIS DEUTSCHLAND	1.830	0,3	.	[+1.830]	[+0,3]
BSW	24.090	4,2	.	[+24.090]	[+4,2]
DAVA	531	0,1	.	[+531]	[+0,1]
KLIMALISTE	153	0,0	.	[+153]	[+0,0]
LETZTE GENERATION	767	0,1	.	[+767]	[+0,1]
PDV	335	0,1	.	[+335]	[+0,1]
PdF	2.026	0,4	.	[+2.026]	[+0,4]
V-Partei ³	785	0,1	.	[+785]	[+0,1]
Sonstige 2019	X	.	2,6	[-13.403]	[-2,6]

Noch: 2. Regierungsbezirke Bayerns Oberpfalz

Bezeichnung	2024		2019	Veränderung	
	Anzahl	%	%	Anzahl	%-P.
Wahlberechtigte	865.391	X	X	+11.707	.
Wähler / Wahlbeteiligung	562.715	65,0	58,7	+61.540	+6,3
Abgegebene Stimmen	562.715	100,0	100,0	+61.540	[-]
Ungültige Stimmen	1.765	0,3	0,3	+375	+0,0
Gültige Stimmen	560.950	99,7	99,7	+61.165	-0,0
CSU	241.670	43,1	46,0	+11.861	-2,9
GRÜNE	44.774	8,0	13,7	-23.769	-5,7
SPD	44.022	7,8	8,8	+146	-0,9
AfD	85.482	15,2	9,7	+37.055	+5,5
FREIE WÄHLER	52.110	9,3	7,0	+17.049	+2,3
FDP	15.488	2,8	2,4	+3.569	+0,4
ÖDP	10.151	1,8	3,0	-4.840	-1,2
DIE LINKE	6.478	1,2	2,1	-4.032	-0,9
Die PARTEI	6.783	1,2	1,7	-1.685	-0,5
Tierschutzpartei	4.584	0,8	1,0	-469	-0,2
Volt	10.171	1,8	0,4	+8.336	+1,4
PIRATEN	1.890	0,3	0,5	-714	-0,2
FAMILIE	1.903	0,3	0,4	+124	-0,0
MERA25	658	0,1	0,3	-704	-0,2
TIERSCHUTZ hier!	1.512	0,3	0,2	+634	+0,1
PdH	1.065	0,2	0,1	+435	+0,1
HEIMAT	429	0,1	0,2	-375	-0,1
Bündnis C	585	0,1	0,1	+107	+0,0
Verjüngungsforschung	181	0,0	0,1	-450	-0,1
BIG	148	0,0	0,0	-73	-0,0
MENSCHLICHE WELT	552	0,1	0,1	+226	+0,0
DKP	112	0,0	0,0	-2	-0,0
MLPD	79	0,0	0,0	+24	+0,0
SGP	50	0,0	0,0	+34	+0,0
ABG	368	0,1	.	[+368]	[+0,1]
dieBasis	1.803	0,3	.	[+1.803]	[+0,3]
BÜNDNIS DEUTSCHLAND	1.833	0,3	.	[+1.833]	[+0,3]
BSW	20.916	3,7	.	[+20.916]	[+3,7]
DAVA	531	0,1	.	[+531]	[+0,1]
KLIMALISTE	199	0,0	.	[+199]	[+0,0]
LETZTE GENERATION	1.140	0,2	.	[+1.140]	[+0,2]
PDV	346	0,1	.	[+346]	[+0,1]
PdF	2.103	0,4	.	[+2.103]	[+0,4]
V-Partei ³	834	0,1	.	[+834]	[+0,1]
Sonstige 2019	X	.	2,3	[-11.395]	[-2,3]

**Noch: 2. Regierungsbezirke Bayerns
Oberfranken**

Bezeichnung	2024		2019	Veränderung	
	Anzahl	%	%	Anzahl	%-P.
Wahlberechtigte	835.915	X	X	-5.162	.
Wähler / Wahlbeteiligung	546.926	65,4	58,3	+56.507	+7,1
Abgegebene Stimmen	546.926	100,0	100,0	+56.507	[-]
Ungültige Stimmen	1.985	0,4	0,3	+549	+0,1
Gültige Stimmen	544.941	99,6	99,7	+55.958	-0,1
CSU	231.635	42,5	41,8	+27.404	+0,7
GRÜNE	44.884	8,2	15,5	-30.696	-7,2
SPD	54.031	9,9	11,8	-3.759	-1,9
AfD	80.174	14,7	9,4	+33.992	+5,3
FREIE WÄHLER	35.712	6,6	5,9	+6.755	+0,6
FDP	17.657	3,2	3,1	+2.740	+0,2
ÖDP	7.259	1,3	2,1	-3.199	-0,8
DIE LINKE	6.872	1,3	2,3	-4.188	-1,0
Die PARTEI	8.197	1,5	2,1	-2.272	-0,6
Tierschutzpartei	5.522	1,0	1,3	-629	-0,2
Volt	11.473	2,1	0,5	+8.987	+1,6
PIRATEN	2.098	0,4	0,5	-330	-0,1
FAMILIE	2.347	0,4	0,4	+208	-0,0
MERA25	689	0,1	0,2	-370	-0,1
TIERSCHUTZ hier!	1.839	0,3	0,2	+775	+0,1
PdH	1.286	0,2	0,1	+566	+0,1
HEIMAT	454	0,1	0,2	-591	-0,1
Bündnis C	1.049	0,2	0,2	+2	-0,0
Verjüngungsforschung	255	0,0	0,1	-475	-0,1
BIG	163	0,0	0,1	-149	-0,0
MENSCHLICHE WELT	668	0,1	0,1	+303	+0,0
DKP	85	0,0	0,0	-19	-0,0
MLPD	132	0,0	0,0	-20	-0,0
SGP	51	0,0	0,0	+24	+0,0
ABG	385	0,1	.	[+385]	[+0,1]
dieBasis	1.724	0,3	.	[+1.724]	[+0,3]
BÜNDNIS DEUTSCHLAND	2.221	0,4	.	[+2.221]	[+0,4]
BSW	20.379	3,7	.	[+20.379]	[+3,7]
DAVA	819	0,2	.	[+819]	[+0,2]
KLIMALISTE	245	0,0	.	[+245]	[+0,0]
LETZTE GENERATION	959	0,2	.	[+959]	[+0,2]
PDV	342	0,1	.	[+342]	[+0,1]
PdF	2.564	0,5	.	[+2.564]	[+0,5]
V-Partei ³	771	0,1	.	[+771]	[+0,1]
Sonstige 2019	X	.	1,9	[-9.510]	[-1,9]

**Noch: 2. Regierungsbezirke Bayerns
Mittelfranken**

Bezeichnung	2024		2019	Veränderung	
	Anzahl	%	%	Anzahl	%-P.
Wahlberechtigte	1.292.198	X	X	+10.128	.
Wähler / Wahlbeteiligung	849.140	65,7	61,2	+64.524	+4,5
Abgegebene Stimmen	849.140	100,0	100,0	+64.524	[-]
Ungültige Stimmen	3.236	0,4	0,3	+955	+0,1
Gültige Stimmen	845.904	99,6	99,7	+63.569	-0,1
CSU	315.934	37,3	36,0	+33.961	+1,3
GRÜNE	112.034	13,2	21,3	-54.426	-8,0
SPD	95.360	11,3	11,6	+4.992	-0,3
AfD	101.571	12,0	8,4	+36.173	+3,6
FREIE WÄHLER	42.098	5,0	4,7	+5.657	+0,3
FDP	29.530	3,5	3,1	+5.085	+0,4
ÖDP	14.505	1,7	2,7	-6.831	-1,0
DIE LINKE	15.479	1,8	3,4	-10.898	-1,5
Die PARTEI	14.564	1,7	2,5	-4.786	-0,8
Tierschutzpartei	10.213	1,2	1,2	+672	-0,0
Volt	22.131	2,6	0,7	+17.017	+2,0
PIRATEN	5.424	0,6	0,8	-1.023	-0,2
FAMILIE	3.094	0,4	0,4	-214	-0,1
MERA25	1.996	0,2	0,3	-362	-0,1
TIERSCHUTZ hier!	2.770	0,3	0,2	+1.330	+0,1
PdH	2.604	0,3	0,2	+1.102	+0,1
HEIMAT	564	0,1	0,2	-1.006	-0,1
Bündnis C	1.696	0,2	0,2	-12	-0,0
Verjüngungsforschung	418	0,0	0,1	-671	-0,1
BIG	460	0,1	0,1	-332	-0,0
MENSCHLICHE WELT	1.000	0,1	0,1	+419	+0,0
DKP	306	0,0	0,0	+28	+0,0
MLPD	228	0,0	0,0	-23	-0,0
SGP	90	0,0	0,0	+44	+0,0
ABG	540	0,1	.	[+540]	[+0,1]
dieBasis	3.133	0,4	.	[+3.133]	[+0,4]
BÜNDNIS DEUTSCHLAND	2.925	0,3	.	[+2.925]	[+0,3]
BSW	33.614	4,0	.	[+33.614]	[+4,0]
DAVA	2.432	0,3	.	[+2.432]	[+0,3]
KLIMALISTE	575	0,1	.	[+575]	[+0,1]
LETZTE GENERATION	2.338	0,3	.	[+2.338]	[+0,3]
PDV	596	0,1	.	[+596]	[+0,1]
PdF	4.295	0,5	.	[+4.295]	[+0,5]
V-Partei ³	1.387	0,2	.	[+1.387]	[+0,2]
Sonstige 2019	X	.	1,8	[-14.162]	[-1,8]

Noch: 2. Regierungsbezirke Bayerns
Unterfranken

Bezeichnung	2024		2019	Veränderung	
	Anzahl	%	%	Anzahl	%-P.
Wahlberechtigte	1.019.768	X	X	+1.626	.
Wähler / Wahlbeteiligung	689.458	67,6	61,7	+61.539	+5,9
Abgegebene Stimmen	689.458	100,0	100,0	+61.539	[-]
Ungültige Stimmen	3.019	0,4	0,4	+675	+0,1
Gültige Stimmen	686.439	99,6	99,6	+60.864	-0,1
CSU	290.945	42,4	41,4	+31.744	+1,0
GRÜNE	71.765	10,5	18,4	-43.467	-8,0
SPD	65.259	9,5	10,5	-413	-1,0
AfD	87.941	12,8	8,2	+36.885	+4,6
FREIE WÄHLER	38.758	5,6	5,1	+6.613	+0,5
FDP	26.101	3,8	3,5	+4.430	+0,3
ÖDP	9.457	1,4	2,3	-4.627	-0,9
DIE LINKE	9.389	1,4	2,6	-6.745	-1,2
Die PARTEI	10.341	1,5	2,1	-2.853	-0,6
Tierschutzpartei	7.398	1,1	1,3	-561	-0,2
Volt	15.594	2,3	0,5	+12.708	+1,8
PIRATEN	2.718	0,4	0,6	-808	-0,2
FAMILIE	3.237	0,5	0,5	+307	+0,0
MERA25	1.039	0,2	0,2	-406	-0,1
TIERSCHUTZ hier!	2.344	0,3	0,2	+1.144	+0,1
PdH	1.595	0,2	0,2	+652	+0,1
HEIMAT	567	0,1	0,2	-671	-0,1
Bündnis C	808	0,1	0,1	+96	+0,0
Verjüngungsforschung	302	0,0	0,2	-683	-0,1
BIG	388	0,1	0,1	+13	-0,0
MENSCHLICHE WELT	861	0,1	0,1	+375	+0,0
DKP	170	0,0	0,0	+24	+0,0
MLPD	162	0,0	0,0	-11	-0,0
SGP	74	0,0	0,0	+27	+0,0
ABG	698	0,1	.	[+698]	[+0,1]
dieBasis	2.476	0,4	.	[+2.476]	[+0,4]
BÜNDNIS DEUTSCHLAND	2.420	0,4	.	[+2.420]	[+0,4]
BSW	25.175	3,7	.	[+25.175]	[+3,7]
DAVA	1.181	0,2	.	[+1.181]	[+0,2]
KLIMALISTE	361	0,1	.	[+361]	[+0,1]
LETZTE GENERATION	1.561	0,2	.	[+1.561]	[+0,2]
PDV	455	0,1	.	[+455]	[+0,1]
PdF	3.757	0,5	.	[+3.757]	[+0,5]
V-Partei ³	1.142	0,2	.	[+1.142]	[+0,2]
Sonstige 2019	X	.	1,9	[-12.135]	[-1,9]

Noch: 2. Regierungsbezirke Bayerns Schwaben

Bezeichnung	2024		2019	Veränderung	
	Anzahl	%	%	Anzahl	%-P.
Wahlberechtigte	1.406.657	X	X	+34.971	.
Wähler / Wahlbeteiligung	894.245	63,6	58,7	+89.443	+4,9
Abgegebene Stimmen	894.245	100,0	100,0	+89.443	[-]
Ungültige Stimmen	2.991	0,3	0,3	+450	+0,0
Gültige Stimmen	891.254	99,7	99,7	+88.993	-0,0
CSU	360.653	40,5	41,1	+30.839	-0,6
GRÜNE	93.956	10,5	18,4	-54.056	-7,9
SPD	68.431	7,7	7,9	+5.302	-0,2
AfD	124.155	13,9	9,0	+51.576	+4,9
FREIE WÄHLER	68.270	7,7	6,9	+13.247	+0,8
FDP	33.133	3,7	3,3	+6.769	+0,4
ÖDP	17.112	1,9	3,3	-9.247	-1,4
DIE LINKE	11.142	1,3	2,2	-6.541	-1,0
Die PARTEI	14.886	1,7	1,8	+788	-0,1
Tierschutzpartei	9.898	1,1	1,2	+634	-0,0
Volt	15.323	1,7	0,5	+11.336	+1,2
PIRATEN	3.460	0,4	0,5	-633	-0,1
FAMILIE	3.501	0,4	0,4	+346	-0,0
MERA25	1.555	0,2	0,2	-207	-0,0
TIERSCHUTZ hier!	2.811	0,3	0,2	+1.323	+0,1
PdH	1.907	0,2	0,1	+827	+0,1
HEIMAT	735	0,1	0,2	-734	-0,1
Bündnis C	1.627	0,2	0,2	+231	+0,0
Verjüngungsforschung	321	0,0	0,1	-647	-0,1
BIG	452	0,1	0,1	-353	-0,0
MENSCHLICHE WELT	1.168	0,1	0,1	+490	+0,0
DKP	146	0,0	0,0	+3	-0,0
MLPD	174	0,0	0,0	-2	-0,0
SGP	89	0,0	0,0	+42	+0,0
ABG	950	0,1	.	[+950]	[+0,1]
dieBasis	4.936	0,6	.	[+4.936]	[+0,6]
BÜNDNIS DEUTSCHLAND	3.254	0,4	.	[+3.254]	[+0,4]
BSW	35.215	4,0	.	[+35.215]	[+4,0]
DAVA	2.511	0,3	.	[+2.511]	[+0,3]
KLIMALISTE	502	0,1	.	[+502]	[+0,1]
LETZTE GENERATION	1.736	0,2	.	[+1.736]	[+0,2]
PDV	668	0,1	.	[+668]	[+0,1]
PdF	4.840	0,5	.	[+4.840]	[+0,5]
V-Partei ³	1.737	0,2	.	[+1.737]	[+0,2]
Sonstige 2019	X	.	2,3	[-18.689]	[-2,3]

3. Kreisfreie Städte und Landkreise Bayerns

Oberbayern, Kreisfreie Stadt 161 000 Ingolstadt

Bezeichnung	2024		2019	Veränderung	
	Anzahl	%	%	Anzahl	%-P.
Wahlberechtigte	90.536	X	X	-590	.
Wähler / Wahlbeteiligung	51.442	56,8	53,0	+3.153	+3,8
Abgegebene Stimmen	51.442	100,0	100,0	+3.153	[-]
Ungültige Stimmen	157	0,3	0,4	-16	-0,1
Gültige Stimmen	51.285	99,7	99,6	+3.169	+0,1
CSU	19.555	38,1	37,8	+1.375	+0,3
GRÜNE	5.912	11,5	18,9	-3.174	-7,4
SPD	4.766	9,3	8,8	+554	+0,5
AfD	6.925	13,5	10,8	+1.727	+2,7
FREIE WÄHLER	2.435	4,7	4,1	+476	+0,7
FDP	2.446	4,8	4,5	+276	+0,3
ÖDP	1.253	2,4	3,7	-510	-1,2
DIE LINKE	822	1,6	2,8	-547	-1,2
Die PARTEI	938	1,8	2,5	-243	-0,6
Tierschutzpartei	452	0,9	1,0	-28	-0,1
Volt	1.215	2,4	0,7	+895	+1,7
PIRATEN	242	0,5	0,8	-133	-0,3
FAMILIE	148	0,3	0,3	+2	-0,0
MERA25	134	0,3	0,3	-18	-0,1
TIERSCHUTZ hier!	129	0,3	0,1	+67	+0,1
PdH	148	0,3	0,3	+6	-0,0
HEIMAT	31	0,1	0,1	-26	-0,1
Bündnis C	77	0,2	0,1	+10	+0,0
Verjüngungsforschung	21	0,0	0,1	-46	-0,1
BIG	32	0,1	0,2	-52	-0,1
MENSCHLICHE WELT	63	0,1	0,1	+24	+0,0
DKP	7	0,0	0,0	+2	+0,0
MLPD	9	0,0	0,0	-	-0,0
SGP	10	0,0	0,0	+6	+0,0
ABG	28	0,1	.	[+28]	[+0,1]
dieBasis	166	0,3	.	[+166]	[+0,3]
BÜNDNIS DEUTSCHLAND	199	0,4	.	[+199]	[+0,4]
BSW	2.304	4,5	.	[+2.304]	[+4,5]
DAVA	273	0,5	.	[+273]	[+0,5]
KLIMALISTE	21	0,0	.	[+21]	[+0,0]
LETZTE GENERATION	104	0,2	.	[+104]	[+0,2]
PDV	31	0,1	.	[+31]	[+0,1]
PdF	294	0,6	.	[+294]	[+0,6]
V-Partei ³	95	0,2	.	[+95]	[+0,2]
Sonstige 2019	X	.	2,1	[-989]	[-2,1]

Noch: 3. Kreisfreie Städte und Landkreise Bayerns
Oberbayern, Kreisfreie Stadt 162 000 München

Bezeichnung	2024		2019	Veränderung	
	Anzahl	%	%	Anzahl	%-P.
Wahlberechtigte	946.989	X	X	+18.899	.
Wähler / Wahlbeteiligung	637.491	67,3	65,4	+30.257	+1,9
Abgegebene Stimmen	637.491	100,0	100,0	+30.257	[-]
Ungültige Stimmen	924	0,1	0,2	-28	-0,0
Gültige Stimmen	636.567	99,9	99,8	+30.285	+0,0
CSU	172.295	27,1	26,9	+8.945	+0,1
GRÜNE	150.919	23,7	31,2	-38.256	-7,5
SPD	76.279	12,0	11,4	+6.876	+0,5
AfD	42.410	6,7	6,0	+6.128	+0,7
FREIE WÄHLER	15.549	2,4	2,4	+828	+0,0
FDP	44.014	6,9	5,3	+11.896	+1,6
ÖDP	12.994	2,0	3,6	-8.951	-1,6
DIE LINKE	14.340	2,3	3,2	-4.867	-0,9
Die PARTEI	14.772	2,3	2,7	-1.363	-0,3
Tierschutzpartei	6.470	1,0	1,0	+113	-0,0
Volt	37.162	5,8	2,2	+24.028	+3,7
PIRATEN	2.857	0,4	0,6	-906	-0,2
FAMILIE	1.204	0,2	0,2	+95	+0,0
MERA25	3.137	0,5	0,7	-1.183	-0,2
TIERSCHUTZ hier!	1.392	0,2	0,1	+630	+0,1
PdH	2.274	0,4	0,2	+913	+0,1
HEIMAT	184	0,0	0,1	-184	-0,0
Bündnis C	585	0,1	0,1	+127	+0,0
Verjüngungsforschung	247	0,0	0,1	-238	-0,0
BIG	480	0,1	0,2	-468	-0,1
MENSCHLICHE WELT	625	0,1	0,1	+233	+0,0
DKP	189	0,0	0,0	-41	-0,0
MLPD	134	0,0	0,0	-37	-0,0
SGP	81	0,0	0,0	+29	+0,0
ABG	221	0,0	.	[+221]	[+0,0]
dieBasis	1.623	0,3	.	[+1.623]	[+0,3]
BÜNDNIS DEUTSCHLAND	2.017	0,3	.	[+2.017]	[+0,3]
BSW	21.990	3,5	.	[+21.990]	[+3,5]
DAVA	2.330	0,4	.	[+2.330]	[+0,4]
KLIMALISTE	471	0,1	.	[+471]	[+0,1]
LETZTE GENERATION	2.597	0,4	.	[+2.597]	[+0,4]
PDV	294	0,0	.	[+294]	[+0,0]
PdF	3.250	0,5	.	[+3.250]	[+0,5]
V-Partei ³	1.181	0,2	.	[+1.181]	[+0,2]
Sonstige 2019	X	.	1,7	[-10.036]	[-1,7]

Noch: 3. Kreisfreie Städte und Landkreise Bayerns
Oberbayern, Kreisfreie Stadt 163 000 Rosenheim

Bezeichnung	2024		2019	Veränderung	
	Anzahl	%	%	Anzahl	%-P.
Wahlberechtigte	41.693	X	X	+283	.
Wähler / Wahlbeteiligung	25.691	61,6	57,3	+1.969	+4,3
Abgegebene Stimmen	25.691	100,0	100,0	+1.969	[-]
Ungültige Stimmen	101	0,4	0,3	+36	+0,1
Gültige Stimmen	25.590	99,6	99,7	+1.933	-0,1
CSU	8.950	35,0	35,8	+470	-0,9
GRÜNE	3.931	15,4	21,9	-1.253	-6,6
SPD	2.571	10,0	9,4	+344	+0,6
AfD	3.012	11,8	9,5	+771	+2,3
FREIE WÄHLER	1.317	5,1	3,9	+387	+1,2
FDP	1.033	4,0	3,7	+151	+0,3
ÖDP	579	2,3	3,4	-234	-1,2
DIE LINKE	465	1,8	2,4	-110	-0,6
Die PARTEI	513	2,0	2,4	-57	-0,4
Tierschutzpartei	292	1,1	1,2	-2	-0,1
Volt	632	2,5	0,7	+457	+1,7
PIRATEN	103	0,4	0,6	-39	-0,2
FAMILIE	79	0,3	0,4	-14	-0,1
MERA25	57	0,2	0,3	-24	-0,1
TIERSCHUTZ hier!	89	0,3	0,2	+48	+0,2
PdH	66	0,3	0,2	+13	+0,0
HEIMAT	15	0,1	0,1	-2	-0,0
Bündnis C	34	0,1	0,1	+3	+0,0
Verjüngungsforschung	10	0,0	0,1	-19	-0,1
BIG	12	0,0	0,1	-19	-0,1
MENSCHLICHE WELT	46	0,2	0,1	+31	+0,1
DKP	6	0,0	0,0	-4	-0,0
MLPD	4	0,0	0,0	+2	+0,0
SGP	3	0,0	0,0	+2	+0,0
ABG	14	0,1	.	[+14]	[+0,1]
dieBasis	157	0,6	.	[+157]	[+0,6]
BÜNDNIS DEUTSCHLAND	104	0,4	.	[+104]	[+0,4]
BSW	1.069	4,2	.	[+1.069]	[+4,2]
DAVA	89	0,3	.	[+89]	[+0,3]
KLIMALISTE	24	0,1	.	[+24]	[+0,1]
LETZTE GENERATION	64	0,3	.	[+64]	[+0,3]
PDV	18	0,1	.	[+18]	[+0,1]
PdF	161	0,6	.	[+161]	[+0,6]
V-Partei ³	71	0,3	.	[+71]	[+0,3]
Sonstige 2019	X	.	3,1	[-740]	[-3,1]

Noch: 3. Kreisfreie Städte und Landkreise Bayerns
Oberbayern, Landkreis 171 Altötting

Bezeichnung	2024		2019	Veränderung	
	Anzahl	%	%	Anzahl	%-P.
Wahlberechtigte	83.603	X	X	+689	.
Wähler / Wahlbeteiligung	50.783	60,7	55,8	+4.482	+4,9
Abgegebene Stimmen	50.783	100,0	100,0	+4.482	[-]
Ungültige Stimmen	185	0,4	0,2	+71	+0,1
Gültige Stimmen	50.598	99,6	99,8	+4.411	-0,1
CSU	21.887	43,3	49,6	-1.013	-6,3
GRÜNE	3.895	7,7	14,0	-2.554	-6,3
SPD	3.683	7,3	7,8	+94	-0,5
AfD	7.866	15,5	8,8	+3.815	+6,8
FREIE WÄHLER	4.314	8,5	4,9	+2.030	+3,6
FDP	1.500	3,0	2,5	+349	+0,5
ÖDP	1.130	2,2	2,9	-193	-0,6
DIE LINKE	522	1,0	1,9	-337	-0,8
Die PARTEI	780	1,5	1,8	-68	-0,3
Tierschutzpartei	470	0,9	1,2	-72	-0,2
Volt	592	1,2	0,4	+427	+0,8
PIRATEN	174	0,3	0,4	-6	-0,0
FAMILIE	197	0,4	0,4	+23	+0,0
MERA25	64	0,1	0,2	-14	-0,0
TIERSCHUTZ hier!	132	0,3	0,2	+47	+0,1
PdH	74	0,1	0,1	+42	+0,1
HEIMAT	39	0,1	0,1	-28	-0,1
Bündnis C	42	0,1	0,1	+6	+0,0
Verjüngungsforschung	12	0,0	0,1	-32	-0,1
BIG	13	0,0	0,0	-8	-0,0
MENSCHLICHE WELT	63	0,1	0,1	+29	+0,1
DKP	4	0,0	0,0	-	-0,0
MLPD	5	0,0	0,0	-1	-0,0
SGP	8	0,0	0,0	+4	+0,0
ABG	30	0,1	.	[+30]	[+0,1]
dieBasis	310	0,6	.	[+310]	[+0,6]
BÜNDNIS DEUTSCHLAND	172	0,3	.	[+172]	[+0,3]
BSW	2.194	4,3	.	[+2.194]	[+4,3]
DAVA	43	0,1	.	[+43]	[+0,1]
KLIMALISTE	18	0,0	.	[+18]	[+0,0]
LETZTE GENERATION	73	0,1	.	[+73]	[+0,1]
PDV	39	0,1	.	[+39]	[+0,1]
PdF	188	0,4	.	[+188]	[+0,4]
V-Partei ³	65	0,1	.	[+65]	[+0,1]
Sonstige 2019	X	.	2,7	[-1.261]	[-2,7]

Noch: 3. Kreisfreie Städte und Landkreise Bayerns
Oberbayern, Landkreis 173 Bad Tölz-Wolfratshausen

Bezeichnung	2024		2019	Veränderung	
	Anzahl	%	%	Anzahl	%-P.
Wahlberechtigte	95.021	X	X	+1.909	.
Wähler / Wahlbeteiligung	62.863	66,2	63,4	+3.867	+2,8
Abgegebene Stimmen	62.863	100,0	100,0	+3.867	[-]
Ungültige Stimmen	226	0,4	0,3	+57	+0,1
Gültige Stimmen	62.637	99,6	99,7	+3.810	-0,1
CSU	25.740	41,1	42,7	+626	-1,6
GRÜNE	7.820	12,5	19,7	-3.752	-7,2
SPD	4.441	7,1	7,1	+269	-0,0
AfD	6.991	11,2	7,7	+2.444	+3,4
FREIE WÄHLER	5.568	8,9	5,7	+2.215	+3,2
FDP	2.744	4,4	3,6	+643	+0,8
ÖDP	1.336	2,1	3,5	-736	-1,4
DIE LINKE	686	1,1	2,1	-522	-1,0
Die PARTEI	940	1,5	1,5	+81	+0,0
Tierschutzpartei	576	0,9	1,1	-60	-0,2
Volt	1.176	1,9	0,7	+793	+1,2
PIRATEN	204	0,3	0,4	-41	-0,1
FAMILIE	201	0,3	0,4	-12	-0,0
MERA25	67	0,1	0,3	-101	-0,2
TIERSCHUTZ hier!	145	0,2	0,2	+42	+0,1
PdH	116	0,2	0,2	+24	+0,0
HEIMAT	52	0,1	0,1	+14	+0,0
Bündnis C	63	0,1	0,1	+15	+0,0
Verjüngungsforschung	13	0,0	0,1	-43	-0,1
BIG	19	0,0	0,0	-3	-0,0
MENSCHLICHE WELT	76	0,1	0,1	+29	+0,0
DKP	6	0,0	0,0	-	-0,0
MLPD	1	0,0	0,0	-4	-0,0
SGP	4	0,0	0,1	-34	-0,1
ABG	43	0,1	.	[+43]	[+0,1]
dieBasis	218	0,3	.	[+218]	[+0,3]
BÜNDNIS DEUTSCHLAND	198	0,3	.	[+198]	[+0,3]
BSW	2.439	3,9	.	[+2.439]	[+3,9]
DAVA	81	0,1	.	[+81]	[+0,1]
KLIMALISTE	47	0,1	.	[+47]	[+0,1]
LETZTE GENERATION	137	0,2	.	[+137]	[+0,2]
PDV	37	0,1	.	[+37]	[+0,1]
PdF	337	0,5	.	[+337]	[+0,5]
V-Partei ³	115	0,2	.	[+115]	[+0,2]
Sonstige 2019	X	.	2,9	[-1.729]	[-2,9]

Noch: 3. Kreisfreie Städte und Landkreise Bayerns
Oberbayern, Landkreis 172 Berchtesgadener Land

Bezeichnung	2024		2019	Veränderung	
	Anzahl	%	%	Anzahl	%-P.
Wahlberechtigte	76.170	X	X	+927	.
Wähler / Wahlbeteiligung	45.839	60,2	57,8	+2.379	+2,4
Abgegebene Stimmen	45.839	100,0	100,0	+2.379	[-]
Ungültige Stimmen	127	0,3	0,3	-25	-0,1
Gültige Stimmen	45.712	99,7	99,7	+2.404	+0,1
CSU	18.956	41,5	46,9	-1.373	-5,5
GRÜNE	4.303	9,4	16,6	-2.875	-7,2
SPD	3.172	6,9	7,3	-7	-0,4
AfD	6.225	13,6	8,8	+2.423	+4,8
FREIE WÄHLER	4.958	10,8	5,4	+2.632	+5,5
FDP	1.428	3,1	2,5	+324	+0,6
ÖDP	936	2,0	2,7	-244	-0,7
DIE LINKE	537	1,2	2,0	-311	-0,8
Die PARTEI	615	1,3	1,4	-2	-0,1
Tierschutzpartei	427	0,9	1,2	-99	-0,3
Volt	547	1,2	0,4	+395	+0,8
PIRATEN	146	0,3	0,3	+3	-0,0
FAMILIE	156	0,3	0,3	+18	+0,0
MERA25	54	0,1	0,3	-60	-0,1
TIERSCHUTZ hier!	112	0,2	0,2	+33	+0,1
PdH	86	0,2	0,1	+37	+0,1
HEIMAT	24	0,1	0,1	-39	-0,1
Bündnis C	104	0,2	0,2	+15	+0,0
Verjüngungsforschung	12	0,0	0,1	-42	-0,1
BIG	18	0,0	0,0	+10	+0,0
MENSCHLICHE WELT	62	0,1	0,1	+28	+0,1
DKP	11	0,0	0,0	-1	-0,0
MLPD	4	0,0	0,0	+1	+0,0
SGP	2	0,0	0,0	-3	-0,0
ABG	33	0,1	.	[+33]	[+0,1]
dieBasis	208	0,5	.	[+208]	[+0,5]
BÜNDNIS DEUTSCHLAND	160	0,4	.	[+160]	[+0,4]
BSW	1.969	4,3	.	[+1.969]	[+4,3]
DAVA	25	0,1	.	[+25]	[+0,1]
KLIMALISTE	28	0,1	.	[+28]	[+0,1]
LETZTE GENERATION	93	0,2	.	[+93]	[+0,2]
PDV	26	0,1	.	[+26]	[+0,1]
PdF	202	0,4	.	[+202]	[+0,4]
V-Partei ³	73	0,2	.	[+73]	[+0,2]
Sonstige 2019	X	.	2,9	[-1.276]	[-2,9]

Noch: 3. Kreisfreie Städte und Landkreise Bayerns
Oberbayern, Landkreis 174 Dachau

Bezeichnung	2024		2019	Veränderung	
	Anzahl	%	%	Anzahl	%-P.
Wahlberechtigte	108.937	X	X	+3.214	.
Wähler / Wahlbeteiligung	73.959	67,9	65,1	+5.131	+2,8
Abgegebene Stimmen	73.959	100,0	100,0	+5.131	[-]
Ungültige Stimmen	243	0,3	0,2	+77	+0,1
Gültige Stimmen	73.716	99,7	99,8	+5.054	-0,1
CSU	30.465	41,3	40,6	+2.611	+0,8
GRÜNE	8.645	11,7	18,7	-4.221	-7,0
SPD	5.765	7,8	7,9	+349	-0,1
AfD	8.131	11,0	8,4	+2.361	+2,6
FREIE WÄHLER	5.531	7,5	6,3	+1.232	+1,2
FDP	2.803	3,8	3,6	+336	+0,2
ÖDP	1.859	2,5	4,5	-1.219	-2,0
DIE LINKE	670	0,9	1,7	-473	-0,8
Die PARTEI	1.099	1,5	1,7	-97	-0,3
Tierschutzpartei	886	1,2	1,3	+17	-0,1
Volt	2.528	3,4	0,7	+2.063	+2,8
PIRATEN	266	0,4	0,5	-98	-0,2
FAMILIE	267	0,4	0,4	-33	-0,1
MERA25	127	0,2	0,3	-94	-0,1
TIERSCHUTZ hier!	186	0,3	0,2	+80	+0,1
PdH	181	0,2	0,2	+77	+0,1
HEIMAT	47	0,1	0,1	-19	-0,0
Bündnis C	62	0,1	0,1	-4	-0,0
Verjüngungsforschung	26	0,0	0,1	-65	-0,1
BIG	39	0,1	0,1	-	-0,0
MENSCHLICHE WELT	65	0,1	0,1	+16	+0,0
DKP	6	0,0	0,0	-3	-0,0
MLPD	8	0,0	0,0	-15	-0,0
SGP	5	0,0	0,0	+3	+0,0
ABG	61	0,1	.	[+61]	[+0,1]
dieBasis	296	0,4	.	[+296]	[+0,4]
BÜNDNIS DEUTSCHLAND	299	0,4	.	[+299]	[+0,4]
BSW	2.464	3,3	.	[+2.464]	[+3,3]
DAVA	142	0,2	.	[+142]	[+0,2]
KLIMALISTE	34	0,0	.	[+34]	[+0,0]
LETZTE GENERATION	116	0,2	.	[+116]	[+0,2]
PDV	50	0,1	.	[+50]	[+0,1]
PdF	467	0,6	.	[+467]	[+0,6]
V-Partei ³	120	0,2	.	[+120]	[+0,2]
Sonstige 2019	X	.	2,6	[-1.799]	[-2,6]

Noch: 3. Kreisfreie Städte und Landkreise Bayerns
Oberbayern, Landkreis 175 Ebersberg

Bezeichnung	2024		2019	Veränderung	
	Anzahl	%	%	Anzahl	%-P.
Wahlberechtigte	103.246	X	X	+2.829	.
Wähler / Wahlbeteiligung	74.727	72,4	68,7	+5.730	+3,7
Abgegebene Stimmen	74.727	100,0	100,0	+5.730	[-]
Ungültige Stimmen	204	0,3	0,2	+50	+0,0
Gültige Stimmen	74.523	99,7	99,8	+5.680	-0,0
CSU	29.605	39,7	39,0	+2.755	+0,7
GRÜNE	11.200	15,0	22,8	-4.495	-7,8
SPD	6.481	8,7	8,6	+574	+0,1
AfD	6.946	9,3	7,0	+2.148	+2,4
FREIE WÄHLER	4.504	6,0	4,8	+1.223	+1,3
FDP	3.761	5,0	4,1	+922	+0,9
ÖDP	1.599	2,1	3,6	-863	-1,4
DIE LINKE	890	1,2	1,9	-399	-0,7
Die PARTEI	1.276	1,7	1,9	-6	-0,1
Tierschutzpartei	902	1,2	1,1	+114	+0,1
Volt	2.112	2,8	0,9	+1.506	+2,0
PIRATEN	265	0,4	0,6	-116	-0,2
FAMILIE	260	0,3	0,4	+15	-0,0
MERA25	130	0,2	0,3	-101	-0,2
TIERSCHUTZ hier!	210	0,3	0,2	+88	+0,1
PdH	209	0,3	0,1	+117	+0,1
HEIMAT	50	0,1	0,1	+7	+0,0
Bündnis C	76	0,1	0,1	+10	+0,0
Verjüngungsforschung	36	0,0	0,1	-29	-0,0
BIG	36	0,0	0,0	+12	+0,0
MENSCHLICHE WELT	66	0,1	0,1	+9	+0,0
DKP	6	0,0	0,0	-7	-0,0
MLPD	12	0,0	0,0	+8	+0,0
SGP	9	0,0	0,0	+5	+0,0
ABG	41	0,1	.	[+41]	[+0,1]
dieBasis	276	0,4	.	[+276]	[+0,4]
BÜNDNIS DEUTSCHLAND	273	0,4	.	[+273]	[+0,4]
BSW	2.356	3,2	.	[+2.356]	[+3,2]
DAVA	96	0,1	.	[+96]	[+0,1]
KLIMALISTE	43	0,1	.	[+43]	[+0,1]
LETZTE GENERATION	163	0,2	.	[+163]	[+0,2]
PDV	46	0,1	.	[+46]	[+0,1]
PdF	464	0,6	.	[+464]	[+0,6]
V-Partei ³	124	0,2	.	[+124]	[+0,2]
Sonstige 2019	X	.	2,5	[-1.699]	[-2,5]

**Noch: 3. Kreisfreie Städte und Landkreise Bayerns
Oberbayern, Landkreis 176 Eichstätt**

Bezeichnung	2024		2019	Veränderung	
	Anzahl	%	%	Anzahl	%-P.
Wahlberechtigte	100.884	X	X	+2.820	.
Wähler / Wahlbeteiligung	69.893	69,3	63,6	+7.506	+5,7
Abgegebene Stimmen	69.893	100,0	100,0	+7.506	[-]
Ungültige Stimmen	196	0,3	0,3	+29	+0,0
Gültige Stimmen	69.697	99,7	99,7	+7.477	-0,0
CSU	32.325	46,4	48,5	+2.177	-2,1
GRÜNE	5.160	7,4	12,4	-2.538	-5,0
SPD	4.907	7,0	7,7	+90	-0,7
AfD	9.462	13,6	9,7	+3.440	+3,9
FREIE WÄHLER	6.174	8,9	6,5	+2.099	+2,3
FDP	2.060	3,0	2,7	+401	+0,3
ÖDP	1.505	2,2	4,0	-982	-1,8
DIE LINKE	673	1,0	1,6	-335	-0,7
Die PARTEI	821	1,2	1,6	-174	-0,4
Tierschutzpartei	588	0,8	1,0	-26	-0,1
Volt	1.240	1,8	0,4	+998	+1,4
PIRATEN	189	0,3	0,4	-48	-0,1
FAMILIE	232	0,3	0,3	+32	+0,0
MERA25	78	0,1	0,2	-46	-0,1
TIERSCHUTZ hier!	158	0,2	0,1	+67	+0,1
PdH	131	0,2	0,1	+63	+0,1
HEIMAT	53	0,1	0,1	-25	-0,0
Bündnis C	79	0,1	0,1	+19	+0,0
Verjüngungsforschung	18	0,0	0,1	-58	-0,1
BIG	27	0,0	0,1	-19	-0,0
MENSCHLICHE WELT	75	0,1	0,0	+44	+0,1
DKP	14	0,0	0,0	+4	+0,0
MLPD	4	0,0	0,0	-3	-0,0
SGP	5	0,0	0,0	+3	+0,0
ABG	33	0,0	.	[+33]	[+0,0]
dieBasis	229	0,3	.	[+229]	[+0,3]
BÜNDNIS DEUTSCHLAND	250	0,4	.	[+250]	[+0,4]
BSW	2.510	3,6	.	[+2.510]	[+3,6]
DAVA	120	0,2	.	[+120]	[+0,2]
KLIMALISTE	28	0,0	.	[+28]	[+0,0]
LETZTE GENERATION	95	0,1	.	[+95]	[+0,1]
PDV	47	0,1	.	[+47]	[+0,1]
PdF	320	0,5	.	[+320]	[+0,5]
V-Partei ³	87	0,1	.	[+87]	[+0,1]
Sonstige 2019	X	.	2,3	[-1.425]	[-2,3]

Noch: 3. Kreisfreie Städte und Landkreise Bayerns
Oberbayern, Landkreis 177 Erding

Bezeichnung	2024		2019	Veränderung	
	Anzahl	%	%	Anzahl	%-P.
Wahlberechtigte	103.285	X	X	+3.289	.
Wähler / Wahlbeteiligung	70.036	67,8	63,3	+6.764	+4,5
Abgegebene Stimmen	70.036	100,0	100,0	+6.764	[-]
Ungültige Stimmen	154	0,2	0,3	-27	-0,1
Gültige Stimmen	69.882	99,8	99,7	+6.791	+0,1
CSU	29.331	42,0	41,5	+3.157	+0,5
GRÜNE	6.981	10,0	17,7	-4.179	-7,7
SPD	4.663	6,7	6,5	+547	+0,1
AfD	8.623	12,3	9,2	+2.826	+3,2
FREIE WÄHLER	6.753	9,7	7,3	+2.164	+2,4
FDP	2.497	3,6	3,2	+480	+0,4
ÖDP	1.788	2,6	4,2	-890	-1,7
DIE LINKE	683	1,0	1,9	-524	-0,9
Die PARTEI	983	1,4	1,8	-143	-0,4
Tierschutzpartei	753	1,1	1,2	-7	-0,1
Volt	1.462	2,1	0,6	+1.110	+1,5
PIRATEN	256	0,4	0,5	-75	-0,2
FAMILIE	255	0,4	0,4	-1	-0,0
MERA25	102	0,1	0,2	-51	-0,1
TIERSCHUTZ hier!	232	0,3	0,2	+96	+0,1
PdH	175	0,3	0,2	+75	+0,1
HEIMAT	66	0,1	0,1	+6	-0,0
Bündnis C	69	0,1	0,1	+6	-0,0
Verjüngungsforschung	24	0,0	0,1	-60	-0,1
BIG	41	0,1	0,1	+7	+0,0
MENSCHLICHE WELT	98	0,1	0,1	+62	+0,1
DKP	13	0,0	0,0	+4	+0,0
MLPD	10	0,0	0,0	-	-0,0
SGP	3	0,0	0,0	-4	-0,0
ABG	60	0,1	.	[+60]	[+0,1]
dieBasis	283	0,4	.	[+283]	[+0,4]
BÜNDNIS DEUTSCHLAND	269	0,4	.	[+269]	[+0,4]
BSW	2.520	3,6	.	[+2.520]	[+3,6]
DAVA	102	0,1	.	[+102]	[+0,1]
KLIMALISTE	28	0,0	.	[+28]	[+0,0]
LETZTE GENERATION	117	0,2	.	[+117]	[+0,2]
PDV	43	0,1	.	[+43]	[+0,1]
PdF	459	0,7	.	[+459]	[+0,7]
V-Partei ³	140	0,2	.	[+140]	[+0,2]
Sonstige 2019	X	.	2,9	[-1.836]	[-2,9]

Noch: 3. Kreisfreie Städte und Landkreise Bayerns
Oberbayern, Landkreis 178 Freising

Bezeichnung	2024		2019	Veränderung	
	Anzahl	%	%	Anzahl	%-P.
Wahlberechtigte	124.317	X	X	+2.591	.
Wähler / Wahlbeteiligung	84.486	68,0	63,7	+6.983	+4,3
Abgegebene Stimmen	84.486	100,0	100,0	+6.983	[-]
Ungültige Stimmen	247	0,3	0,2	+54	+0,0
Gültige Stimmen	84.239	99,7	99,8	+6.929	-0,0
CSU	31.354	37,2	36,4	+3.246	+0,9
GRÜNE	11.608	13,8	21,7	-5.130	-7,9
SPD	6.328	7,5	7,4	+590	+0,1
AfD	9.272	11,0	8,3	+2.858	+2,7
FREIE WÄHLER	7.335	8,7	7,3	+1.685	+1,4
FDP	3.287	3,9	3,5	+550	+0,4
ÖDP	2.002	2,4	3,9	-1.000	-1,5
DIE LINKE	1.221	1,4	2,3	-527	-0,8
Die PARTEI	1.675	2,0	2,4	-212	-0,5
Tierschutzpartei	981	1,2	1,2	+56	-0,0
Volt	2.367	2,8	0,9	+1.704	+2,0
PIRATEN	364	0,4	0,7	-152	-0,2
FAMILIE	293	0,3	0,4	+22	-0,0
MERA25	208	0,2	0,4	-84	-0,1
TIERSCHUTZ hier!	258	0,3	0,2	+115	+0,1
PdH	333	0,4	0,3	+120	+0,1
HEIMAT	60	0,1	0,1	-34	-0,1
Bündnis C	70	0,1	0,1	+6	+0,0
Verjüngungsforschung	24	0,0	0,1	-68	-0,1
BIG	49	0,1	0,2	-94	-0,1
MENSCHLICHE WELT	80	0,1	0,1	+31	+0,0
DKP	19	0,0	0,0	+2	+0,0
MLPD	7	0,0	0,0	-8	-0,0
SGP	9	0,0	0,0	-6	-0,0
ABG	102	0,1	.	[+102]	[+0,1]
dieBasis	476	0,6	.	[+476]	[+0,6]
BÜNDNIS DEUTSCHLAND	332	0,4	.	[+332]	[+0,4]
BSW	2.820	3,3	.	[+2.820]	[+3,3]
DAVA	317	0,4	.	[+317]	[+0,4]
KLIMALISTE	48	0,1	.	[+48]	[+0,1]
LETZTE GENERATION	228	0,3	.	[+228]	[+0,3]
PDV	57	0,1	.	[+57]	[+0,1]
PdF	506	0,6	.	[+506]	[+0,6]
V-Partei ³	149	0,2	.	[+149]	[+0,2]
Sonstige 2019	X	.	2,3	[-1.776]	[-2,3]

Noch: 3. Kreisfreie Städte und Landkreise Bayerns
Oberbayern, Landkreis 179 Fürstenfeldbruck

Bezeichnung	2024		2019	Veränderung	
	Anzahl	%	%	Anzahl	%-P.
Wahlberechtigte	155.652	X	X	+473	.
Wähler / Wahlbeteiligung	108.562	69,7	67,4	+4.034	+2,4
Abgegebene Stimmen	108.562	100,0	100,0	+4.034	[-]
Ungültige Stimmen	341	0,3	0,2	+102	+0,1
Gültige Stimmen	108.221	99,7	99,8	+3.932	-0,1
CSU	42.173	39,0	37,5	+3.038	+1,4
GRÜNE	15.714	14,5	22,6	-7.892	-8,1
SPD	10.755	9,9	9,4	+957	+0,5
AfD	9.873	9,1	7,4	+2.179	+1,7
FREIE WÄHLER	5.910	5,5	5,3	+360	+0,1
FDP	4.928	4,6	4,0	+798	+0,6
ÖDP	2.480	2,3	3,5	-1.123	-1,2
DIE LINKE	1.205	1,1	2,0	-897	-0,9
Die PARTEI	1.824	1,7	1,9	-166	-0,2
Tierschutzpartei	1.195	1,1	1,2	-66	-0,1
Volt	3.921	3,6	0,8	+3.090	+2,8
PIRATEN	532	0,5	0,6	-141	-0,2
FAMILIE	352	0,3	0,3	-9	-0,0
MERA25	223	0,2	0,3	-113	-0,1
TIERSCHUTZ hier!	331	0,3	0,2	+165	+0,1
PdH	326	0,3	0,2	+122	+0,1
HEIMAT	70	0,1	0,1	-35	-0,0
Bündnis C	111	0,1	0,1	-24	-0,0
Verjüngungsforschung	50	0,0	0,1	-47	-0,0
BIG	57	0,1	0,1	-45	-0,0
MENSCHLICHE WELT	117	0,1	0,1	+37	+0,0
DKP	8	0,0	0,0	-10	-0,0
MLPD	7	0,0	0,0	-7	-0,0
SGP	8	0,0	0,0	+3	+0,0
ABG	85	0,1	.	[+85]	[+0,1]
dieBasis	392	0,4	.	[+392]	[+0,4]
BÜNDNIS DEUTSCHLAND	372	0,3	.	[+372]	[+0,3]
BSW	3.681	3,4	.	[+3.681]	[+3,4]
DAVA	184	0,2	.	[+184]	[+0,2]
KLIMALISTE	85	0,1	.	[+85]	[+0,1]
LETZTE GENERATION	251	0,2	.	[+251]	[+0,2]
PDV	68	0,1	.	[+68]	[+0,1]
PdF	706	0,7	.	[+706]	[+0,7]
V-Partei ³	227	0,2	.	[+227]	[+0,2]
Sonstige 2019	X	.	2,2	[-2.293]	[-2,2]

Noch: 3. Kreisfreie Städte und Landkreise Bayerns
Oberbayern, Landkreis 180 Garmisch-Partenkirchen

Bezeichnung	2024		2019	Veränderung	
	Anzahl	%	%	Anzahl	%-P.
Wahlberechtigte	66.170	X	X	+448	.
Wähler / Wahlbeteiligung	43.072	65,1	63,1	+1.613	+2,0
Abgegebene Stimmen	43.072	100,0	100,0	+1.613	[-]
Ungültige Stimmen	126	0,3	0,4	-26	-0,1
Gültige Stimmen	42.946	99,7	99,6	+1.639	+0,1
CSU	17.911	41,7	46,7	-1.367	-5,0
GRÜNE	4.629	10,8	16,4	-2.156	-5,6
SPD	2.667	6,2	6,1	+153	+0,1
AfD	4.626	10,8	8,6	+1.094	+2,2
FREIE WÄHLER	5.415	12,6	6,0	+2.917	+6,6
FDP	1.693	3,9	3,4	+275	+0,5
ÖDP	1.151	2,7	4,4	-686	-1,8
DIE LINKE	412	1,0	1,6	-246	-0,6
Die PARTEI	557	1,3	1,1	+123	+0,2
Tierschutzpartei	379	0,9	1,0	-45	-0,1
Volt	688	1,6	0,5	+492	+1,1
PIRATEN	83	0,2	0,3	-31	-0,1
FAMILIE	113	0,3	0,3	-14	-0,0
MERA25	56	0,1	0,3	-55	-0,1
TIERSCHUTZ hier!	116	0,3	0,2	+38	+0,1
PdH	65	0,2	0,1	+21	+0,0
HEIMAT	38	0,1	0,1	-9	-0,0
Bündnis C	38	0,1	0,1	+3	+0,0
Verjüngungsforschung	10	0,0	0,1	-27	-0,1
BIG	8	0,0	0,0	-4	-0,0
MENSCHLICHE WELT	59	0,1	0,1	+37	+0,1
DKP	4	0,0	0,0	-4	-0,0
MLPD	5	0,0	0,0	+3	+0,0
SGP	2	0,0	0,0	+1	+0,0
ABG	14	0,0	.	[+14]	[+0,0]
dieBasis	157	0,4	.	[+157]	[+0,4]
BÜNDNIS DEUTSCHLAND	142	0,3	.	[+142]	[+0,3]
BSW	1.497	3,5	.	[+1.497]	[+3,5]
DAVA	31	0,1	.	[+31]	[+0,1]
KLIMALISTE	27	0,1	.	[+27]	[+0,1]
LETZTE GENERATION	105	0,2	.	[+105]	[+0,2]
PDV	22	0,1	.	[+22]	[+0,1]
PdF	151	0,4	.	[+151]	[+0,4]
V-Partei ³	75	0,2	.	[+75]	[+0,2]
Sonstige 2019	X	.	2,7	[-1.095]	[-2,7]

Noch: 3. Kreisfreie Städte und Landkreise Bayerns
Oberbayern, Landkreis 181 Landsberg am Lech

Bezeichnung	2024		2019	Veränderung	
	Anzahl	%	%	Anzahl	%-P.
Wahlberechtigte	94.002	X	X	+3.215	.
Wähler / Wahlbeteiligung	66.548	70,8	66,5	+6.183	+4,3
Abgegebene Stimmen	66.548	100,0	100,0	+6.183	[-]
Ungültige Stimmen	222	0,3	0,2	+83	+0,1
Gültige Stimmen	66.326	99,7	99,8	+6.100	-0,1
CSU	24.997	37,7	38,5	+1.801	-0,8
GRÜNE	10.081	15,2	23,9	-4.335	-8,7
SPD	4.896	7,4	7,2	+533	+0,1
AfD	7.144	10,8	7,3	+2.763	+3,5
FREIE WÄHLER	4.321	6,5	4,4	+1.671	+2,1
FDP	2.743	4,1	3,5	+625	+0,6
ÖDP	1.739	2,6	4,5	-958	-1,9
DIE LINKE	831	1,3	2,1	-438	-0,9
Die PARTEI	1.643	2,5	1,9	+473	+0,5
Tierschutzpartei	802	1,2	1,2	+82	+0,0
Volt	1.623	2,4	0,7	+1.191	+1,7
PIRATEN	272	0,4	0,5	-51	-0,1
FAMILIE	242	0,4	0,4	+22	-0,0
MERA25	81	0,1	0,4	-144	-0,3
TIERSCHUTZ hier!	189	0,3	0,2	+81	+0,1
PdH	162	0,2	0,2	+61	+0,1
HEIMAT	42	0,1	0,1	-18	-0,0
Bündnis C	97	0,1	0,1	+18	+0,0
Verjüngungsforschung	28	0,0	0,1	-35	-0,1
BIG	27	0,0	0,0	+9	+0,0
MENSCHLICHE WELT	96	0,1	0,1	+42	+0,1
DKP	7	0,0	0,0	-	-0,0
MLPD	10	0,0	0,0	+8	+0,0
SGP	6	0,0	0,0	-3	-0,0
ABG	60	0,1	.	[+60]	[+0,1]
dieBasis	459	0,7	.	[+459]	[+0,7]
BÜNDNIS DEUTSCHLAND	229	0,3	.	[+229]	[+0,3]
BSW	2.683	4,0	.	[+2.683]	[+4,0]
DAVA	41	0,1	.	[+41]	[+0,1]
KLIMALISTE	37	0,1	.	[+37]	[+0,1]
LETZTE GENERATION	161	0,2	.	[+161]	[+0,2]
PDV	40	0,1	.	[+40]	[+0,1]
PdF	427	0,6	.	[+427]	[+0,6]
V-Partei ³	110	0,2	.	[+110]	[+0,2]
Sonstige 2019	X	.	2,6	[-1.545]	[-2,6]

Noch: 3. Kreisfreie Städte und Landkreise Bayerns
Oberbayern, Landkreis 182 Miesbach

Bezeichnung	2024		2019	Veränderung	
	Anzahl	%	%	Anzahl	%-P.
Wahlberechtigte	74.902	X	X	+1.386	.
Wähler / Wahlbeteiligung	50.564	67,5	65,1	+2.698	+2,4
Abgegebene Stimmen	50.564	100,0	100,0	+2.698	[-]
Ungültige Stimmen	183	0,4	0,3	+60	+0,1
Gültige Stimmen	50.381	99,6	99,7	+2.638	-0,1
CSU	21.712	43,1	45,0	+226	-1,9
GRÜNE	6.052	12,0	17,8	-2.467	-5,8
SPD	3.368	6,7	7,2	-67	-0,5
AfD	5.316	10,6	7,4	+1.778	+3,1
FREIE WÄHLER	4.426	8,8	5,8	+1.636	+2,9
FDP	2.502	5,0	4,0	+595	+1,0
ÖDP	925	1,8	3,2	-582	-1,3
DIE LINKE	431	0,9	1,6	-320	-0,7
Die PARTEI	625	1,2	1,4	-26	-0,1
Tierschutzpartei	476	0,9	1,2	-80	-0,2
Volt	984	2,0	0,7	+669	+1,3
PIRATEN	139	0,3	0,4	-53	-0,1
FAMILIE	146	0,3	0,3	+8	+0,0
MERA25	60	0,1	0,3	-98	-0,2
TIERSCHUTZ hier!	135	0,3	0,1	+65	+0,1
PdH	81	0,2	0,1	+29	+0,1
HEIMAT	37	0,1	0,1	-15	-0,0
Bündnis C	30	0,1	0,1	-11	-0,0
Verjüngungsforschung	15	0,0	0,1	-28	-0,1
BIG	16	0,0	0,0	+3	+0,0
MENSCHLICHE WELT	70	0,1	0,1	+19	+0,0
DKP	5	0,0	0,0	-2	-0,0
MLPD	3	0,0	0,0	-	-0,0
SGP	1	0,0	0,0	-4	-0,0
ABG	42	0,1	.	[+42]	[+0,1]
dieBasis	229	0,5	.	[+229]	[+0,5]
BÜNDNIS DEUTSCHLAND	148	0,3	.	[+148]	[+0,3]
BSW	1.871	3,7	.	[+1.871]	[+3,7]
DAVA	58	0,1	.	[+58]	[+0,1]
KLIMALISTE	27	0,1	.	[+27]	[+0,1]
LETZTE GENERATION	100	0,2	.	[+100]	[+0,2]
PDV	36	0,1	.	[+36]	[+0,1]
PdF	259	0,5	.	[+259]	[+0,5]
V-Partei ³	56	0,1	.	[+56]	[+0,1]
Sonstige 2019	X	.	3,1	[-1.463]	[-3,1]

Noch: 3. Kreisfreie Städte und Landkreise Bayerns
Oberbayern, Landkreis 183 Mühldorf a.Inn

Bezeichnung	2024		2019	Veränderung	
	Anzahl	%	%	Anzahl	%-P.
Wahlberechtigte	88.206	X	X	+2.404	.
Wähler / Wahlbeteiligung	53.592	60,8	57,0	+4.709	+3,8
Abgegebene Stimmen	53.592	100,0	100,0	+4.709	[-]
Ungültige Stimmen	165	0,3	0,3	+29	+0,0
Gültige Stimmen	53.427	99,7	99,7	+4.680	-0,0
CSU	23.643	44,3	48,4	+52	-4,1
GRÜNE	3.979	7,4	13,1	-2.393	-5,6
SPD	2.964	5,5	5,8	+118	-0,3
AfD	8.258	15,5	10,3	+3.250	+5,2
FREIE WÄHLER	5.128	9,6	5,9	+2.257	+3,7
FDP	1.642	3,1	2,7	+344	+0,4
ÖDP	1.202	2,2	3,7	-616	-1,5
DIE LINKE	463	0,9	1,7	-383	-0,9
Die PARTEI	683	1,3	1,8	-183	-0,5
Tierschutzpartei	553	1,0	1,2	-10	-0,1
Volt	708	1,3	0,4	+512	+0,9
PIRATEN	190	0,4	0,4	-13	-0,1
FAMILIE	232	0,4	0,4	+45	+0,1
MERA25	66	0,1	0,2	-41	-0,1
TIERSCHUTZ hier!	173	0,3	0,2	+79	+0,1
PdH	99	0,2	0,1	+30	+0,0
HEIMAT	52	0,1	0,1	-7	-0,0
Bündnis C	68	0,1	0,1	+8	+0,0
Verjüngungsforschung	17	0,0	0,1	-44	-0,1
BIG	24	0,0	0,1	-13	-0,0
MENSCHLICHE WELT	72	0,1	0,1	+39	+0,1
DKP	4	0,0	0,0	-7	-0,0
MLPD	8	0,0	0,0	+3	+0,0
SGP	2	0,0	0,0	+1	+0,0
ABG	42	0,1	.	[+42]	[+0,1]
dieBasis	306	0,6	.	[+306]	[+0,6]
BÜNDNIS DEUTSCHLAND	193	0,4	.	[+193]	[+0,4]
BSW	2.103	3,9	.	[+2.103]	[+3,9]
DAVA	100	0,2	.	[+100]	[+0,2]
KLIMALISTE	14	0,0	.	[+14]	[+0,0]
LETZTE GENERATION	76	0,1	.	[+76]	[+0,1]
PDV	36	0,1	.	[+36]	[+0,1]
PdF	240	0,4	.	[+240]	[+0,4]
V-Partei ³	87	0,2	.	[+87]	[+0,2]
Sonstige 2019	X	.	3,2	[-1.545]	[-3,2]

Noch: 3. Kreisfreie Städte und Landkreise Bayerns
Oberbayern, Landkreis 184 München

Bezeichnung	2024		2019	Veränderung	
	Anzahl	%	%	Anzahl	%-P.
Wahlberechtigte	241.727	X	X	+3.509	.
Wähler / Wahlbeteiligung	175.026	72,4	70,7	+6.557	+1,7
Abgegebene Stimmen	175.026	100,0	100,0	+6.557	[-]
Ungültige Stimmen	448	0,3	0,2	+122	+0,1
Gültige Stimmen	174.578	99,7	99,8	+6.435	-0,1
CSU	67.047	38,4	37,6	+3.820	+0,8
GRÜNE	29.164	16,7	23,8	-10.813	-7,1
SPD	17.661	10,1	10,0	+844	+0,1
AfD	14.301	8,2	6,7	+3.052	+1,5
FREIE WÄHLER	6.905	4,0	3,8	+508	+0,2
FDP	11.665	6,7	5,2	+2.999	+1,5
ÖDP	3.643	2,1	3,3	-1.948	-1,2
DIE LINKE	1.927	1,1	1,8	-1.088	-0,7
Die PARTEI	2.863	1,6	1,8	-148	-0,2
Tierschutzpartei	1.923	1,1	1,2	-71	-0,1
Volt	5.614	3,2	1,1	+3.790	+2,1
PIRATEN	718	0,4	0,6	-228	-0,2
FAMILIE	436	0,2	0,3	-47	-0,0
MERA25	417	0,2	0,4	-182	-0,1
TIERSCHUTZ hier!	480	0,3	0,2	+202	+0,1
PdH	557	0,3	0,2	+226	+0,1
HEIMAT	63	0,0	0,1	-23	-0,0
Bündnis C	140	0,1	0,1	+16	+0,0
Verjüngungsforschung	59	0,0	0,1	-89	-0,1
BIG	94	0,1	0,1	-60	-0,0
MENSCHLICHE WELT	158	0,1	0,1	+59	+0,0
DKP	32	0,0	0,0	+5	+0,0
MLPD	15	0,0	0,0	-7	-0,0
SGP	12	0,0	0,0	+3	+0,0
ABG	96	0,1	.	[+96]	[+0,1]
dieBasis	580	0,3	.	[+580]	[+0,3]
BÜNDNIS DEUTSCHLAND	624	0,4	.	[+624]	[+0,4]
BSW	5.239	3,0	.	[+5.239]	[+3,0]
DAVA	338	0,2	.	[+338]	[+0,2]
KLIMALISTE	101	0,1	.	[+101]	[+0,1]
LETZTE GENERATION	380	0,2	.	[+380]	[+0,2]
PDV	90	0,1	.	[+90]	[+0,1]
PdF	970	0,6	.	[+970]	[+0,6]
V-Partei ³	266	0,2	.	[+266]	[+0,2]
Sonstige 2019	X	.	1,8	[-3.069]	[-1,8]

Noch: 3. Kreisfreie Städte und Landkreise Bayerns
Oberbayern, Landkreis 185 Neuburg-Schrobenhausen

Bezeichnung	2024		2019	Veränderung	
	Anzahl	%	%	Anzahl	%-P.
Wahlberechtigte	74.297	X	X	+2.261	.
Wähler / Wahlbeteiligung	46.745	62,9	55,5	+6.785	+7,4
Abgegebene Stimmen	46.745	100,0	100,0	+6.785	[-]
Ungültige Stimmen	141	0,3	0,2	+56	+0,1
Gültige Stimmen	46.604	99,7	99,8	+6.729	-0,1
CSU	21.302	45,7	49,4	+1.608	-3,7
GRÜNE	3.389	7,3	12,5	-1.585	-5,2
SPD	2.641	5,7	6,1	+214	-0,4
AfD	6.926	14,9	9,2	+3.257	+5,7
FREIE WÄHLER	4.828	10,4	9,5	+1.041	+0,9
FDP	1.327	2,8	2,4	+365	+0,4
ÖDP	734	1,6	2,5	-266	-0,9
DIE LINKE	399	0,9	1,6	-240	-0,7
Die PARTEI	615	1,3	1,6	-14	-0,3
Tierschutzpartei	413	0,9	0,9	+47	-0,0
Volt	714	1,5	0,3	+585	+1,2
PIRATEN	149	0,3	0,5	-34	-0,1
FAMILIE	175	0,4	0,3	+55	+0,1
MERA25	60	0,1	0,1	+4	-0,0
TIERSCHUTZ hier!	107	0,2	0,1	+55	+0,1
PdH	89	0,2	0,2	+26	+0,0
HEIMAT	41	0,1	0,2	-22	-0,1
Bündnis C	48	0,1	0,1	+21	+0,0
Verjüngungsforschung	14	0,0	0,1	-31	-0,1
BIG	23	0,0	0,1	-4	-0,0
MENSCHLICHE WELT	48	0,1	0,1	+14	+0,0
DKP	5	0,0	0,0	-1	-0,0
MLPD	3	0,0	0,0	-1	-0,0
SGP	2	0,0	0,0	-1	-0,0
ABG	35	0,1	.	[+35]	[+0,1]
dieBasis	224	0,5	.	[+224]	[+0,5]
BÜNDNIS DEUTSCHLAND	146	0,3	.	[+146]	[+0,3]
BSW	1.648	3,5	.	[+1.648]	[+3,5]
DAVA	86	0,2	.	[+86]	[+0,2]
KLIMALISTE	16	0,0	.	[+16]	[+0,0]
LETZTE GENERATION	71	0,2	.	[+71]	[+0,2]
PDV	26	0,1	.	[+26]	[+0,1]
PdF	233	0,5	.	[+233]	[+0,5]
V-Partei ³	67	0,1	.	[+67]	[+0,1]
Sonstige 2019	X	.	2,3	[-916]	[-2,3]

Noch: 3. Kreisfreie Städte und Landkreise Bayerns
Oberbayern, Landkreis 186 Pfaffenhofen a.d.Ilm

Bezeichnung	2024		2019	Veränderung	
	Anzahl	%	%	Anzahl	%-P.
Wahlberechtigte	97.698	X	X	+4.168	.
Wähler / Wahlbeteiligung	63.948	65,5	59,7	+8.131	+5,8
Abgegebene Stimmen	63.948	100,0	100,0	+8.131	[-]
Ungültige Stimmen	148	0,2	0,2	+9	-0,0
Gültige Stimmen	63.800	99,8	99,8	+8.122	+0,0
CSU	27.403	43,0	44,8	+2.452	-1,9
GRÜNE	5.407	8,5	14,8	-2.818	-6,3
SPD	4.413	6,9	7,4	+306	-0,5
AfD	9.348	14,7	10,3	+3.596	+4,3
FREIE WÄHLER	5.712	9,0	6,1	+2.330	+2,9
FDP	2.276	3,6	3,2	+486	+0,4
ÖDP	1.603	2,5	3,9	-551	-1,4
DIE LINKE	639	1,0	1,7	-308	-0,7
Die PARTEI	893	1,4	1,6	-5	-0,2
Tierschutzpartei	549	0,9	1,1	-53	-0,2
Volt	1.136	1,8	0,5	+853	+1,3
PIRATEN	221	0,3	0,6	-109	-0,2
FAMILIE	224	0,4	0,4	+21	-0,0
MERA25	70	0,1	0,2	-52	-0,1
TIERSCHUTZ hier!	144	0,2	0,2	+59	+0,1
PdH	136	0,2	0,1	+57	+0,1
HEIMAT	37	0,1	0,1	-36	-0,1
Bündnis C	67	0,1	0,1	+26	+0,0
Verjüngungsforschung	24	0,0	0,1	-49	-0,1
BIG	12	0,0	0,1	-26	-0,0
MENSCHLICHE WELT	47	0,1	0,1	+4	-0,0
DKP	9	0,0	0,0	+4	+0,0
MLPD	11	0,0	0,0	-1	-0,0
SGP	4	0,0	0,0	-	-0,0
ABG	47	0,1	.	[+47]	[+0,1]
dieBasis	230	0,4	.	[+230]	[+0,4]
BÜNDNIS DEUTSCHLAND	243	0,4	.	[+243]	[+0,4]
BSW	2.195	3,4	.	[+2.195]	[+3,4]
DAVA	126	0,2	.	[+126]	[+0,2]
KLIMALISTE	20	0,0	.	[+20]	[+0,0]
LETZTE GENERATION	78	0,1	.	[+78]	[+0,1]
PDV	56	0,1	.	[+56]	[+0,1]
PdF	322	0,5	.	[+322]	[+0,5]
V-Partei ³	98	0,2	.	[+98]	[+0,2]
Sonstige 2019	X	.	2,7	[-1.479]	[-2,7]

Noch: 3. Kreisfreie Städte und Landkreise Bayerns
Oberbayern, Landkreis 187 Rosenheim

Bezeichnung	2024		2019	Veränderung	
	Anzahl	%	%	Anzahl	%-P.
Wahlberechtigte	200.818	X	X	+5.027	.
Wähler / Wahlbeteiligung	135.269	67,4	63,1	+11.765	+4,3
Abgegebene Stimmen	135.269	100,0	100,0	+11.765	[-]
Ungültige Stimmen	446	0,3	0,2	+165	+0,1
Gültige Stimmen	134.823	99,7	99,8	+11.600	-0,1
CSU	54.175	40,2	43,6	+412	-3,4
GRÜNE	15.466	11,5	18,5	-7.287	-7,0
SPD	9.874	7,3	7,1	+1.106	+0,2
AfD	17.316	12,8	8,3	+7.041	+4,5
FREIE WÄHLER	11.618	8,6	5,1	+5.357	+3,5
FDP	5.369	4,0	3,3	+1.291	+0,7
ÖDP	2.900	2,2	4,0	-2.017	-1,8
DIE LINKE	1.479	1,1	1,6	-541	-0,5
Die PARTEI	1.987	1,5	1,4	+272	+0,1
Tierschutzpartei	1.373	1,0	1,2	-55	-0,1
Volt	2.215	1,6	0,5	+1.577	+1,1
PIRATEN	407	0,3	0,4	-121	-0,1
FAMILIE	447	0,3	0,3	+45	+0,0
MERA25	197	0,1	0,3	-158	-0,1
TIERSCHUTZ hier!	402	0,3	0,2	+191	+0,1
PdH	309	0,2	0,1	+164	+0,1
HEIMAT	97	0,1	0,1	-26	-0,0
Bündnis C	167	0,1	0,1	+30	+0,0
Verjüngungsforschung	52	0,0	0,1	-74	-0,1
BIG	44	0,0	0,0	-3	-0,0
MENSCHLICHE WELT	184	0,1	0,1	+77	+0,0
DKP	31	0,0	0,0	+5	+0,0
MLPD	15	0,0	0,0	-4	-0,0
SGP	9	0,0	0,0	+6	+0,0
ABG	108	0,1	.	[+108]	[+0,1]
dieBasis	1.132	0,8	.	[+1.132]	[+0,8]
BÜNDNIS DEUTSCHLAND	448	0,3	.	[+448]	[+0,3]
BSW	5.340	4,0	.	[+5.340]	[+4,0]
DAVA	137	0,1	.	[+137]	[+0,1]
KLIMALISTE	84	0,1	.	[+84]	[+0,1]
LETZTE GENERATION	340	0,3	.	[+340]	[+0,3]
PDV	102	0,1	.	[+102]	[+0,1]
PdF	779	0,6	.	[+779]	[+0,6]
V-Partei ³	220	0,2	.	[+220]	[+0,2]
Sonstige 2019	X	.	3,6	[-4.378]	[-3,6]

Noch: 3. Kreisfreie Städte und Landkreise Bayerns
Oberbayern, Landkreis 188 Starnberg

Bezeichnung	2024		2019	Veränderung	
	Anzahl	%	%	Anzahl	%-P.
Wahlberechtigte	99.384	X	X	+2.181	.
Wähler / Wahlbeteiligung	73.311	73,8	71,9	+3.403	+1,8
Abgegebene Stimmen	73.311	100,0	100,0	+3.403	[-]
Ungültige Stimmen	204	0,3	0,2	+84	+0,1
Gültige Stimmen	73.107	99,7	99,8	+3.319	-0,1
CSU	27.489	37,6	37,2	+1.530	+0,4
GRÜNE	13.135	18,0	25,9	-4.919	-7,9
SPD	6.452	8,8	8,6	+443	+0,2
AfD	5.694	7,8	6,4	+1.199	+1,3
FREIE WÄHLER	3.377	4,6	3,8	+692	+0,8
FDP	5.533	7,6	5,8	+1.495	+1,8
ÖDP	1.543	2,1	3,2	-711	-1,1
DIE LINKE	845	1,2	1,8	-381	-0,6
Die PARTEI	1.264	1,7	1,5	+208	+0,2
Tierschutzpartei	722	1,0	1,1	-37	-0,1
Volt	2.375	3,2	1,1	+1.637	+2,2
PIRATEN	287	0,4	0,5	-51	-0,1
FAMILIE	165	0,2	0,2	+33	+0,0
MERA25	139	0,2	0,4	-123	-0,2
TIERSCHUTZ hier!	157	0,2	0,2	+43	+0,1
PdH	169	0,2	0,1	+82	+0,1
HEIMAT	35	0,0	0,1	-16	-0,0
Bündnis C	48	0,1	0,1	+6	+0,0
Verjüngungsforschung	18	0,0	0,1	-38	-0,1
BIG	20	0,0	0,0	+3	+0,0
MENSCHLICHE WELT	70	0,1	0,1	+33	+0,0
DKP	6	0,0	0,0	-1	-0,0
MLPD	8	0,0	0,0	-3	-0,0
SGP	10	0,0	0,0	+5	+0,0
ABG	43	0,1	.	[+43]	[+0,1]
dieBasis	287	0,4	.	[+287]	[+0,4]
BÜNDNIS DEUTSCHLAND	233	0,3	.	[+233]	[+0,3]
BSW	2.229	3,0	.	[+2.229]	[+3,0]
DAVA	56	0,1	.	[+56]	[+0,1]
KLIMALISTE	36	0,0	.	[+36]	[+0,0]
LETZTE GENERATION	220	0,3	.	[+220]	[+0,3]
PDV	37	0,1	.	[+37]	[+0,1]
PdF	317	0,4	.	[+317]	[+0,4]
V-Partei ³	88	0,1	.	[+88]	[+0,1]
Sonstige 2019	X	.	1,9	[-1.356]	[-1,9]

Noch: 3. Kreisfreie Städte und Landkreise Bayerns
Oberbayern, Landkreis 189 Traunstein

Bezeichnung	2024		2019	Veränderung	
	Anzahl	%	%	Anzahl	%-P.
Wahlberechtigte	137.713	X	X	+3.593	.
Wähler / Wahlbeteiligung	87.755	63,7	59,4	+8.068	+4,3
Abgegebene Stimmen	87.755	100,0	100,0	+8.068	[-]
Ungültige Stimmen	255	0,3	0,3	+45	+0,0
Gültige Stimmen	87.500	99,7	99,7	+8.023	-0,0
CSU	36.044	41,2	45,3	+73	-4,1
GRÜNE	9.333	10,7	18,6	-5.439	-7,9
SPD	6.812	7,8	7,7	+731	+0,1
AfD	10.875	12,4	7,6	+4.873	+4,9
FREIE WÄHLER	8.648	9,9	5,0	+4.660	+4,9
FDP	2.647	3,0	2,6	+612	+0,5
ÖDP	1.947	2,2	3,3	-682	-1,1
DIE LINKE	927	1,1	2,0	-631	-0,9
Die PARTEI	1.221	1,4	1,5	+58	-0,1
Tierschutzpartei	874	1,0	1,2	-69	-0,2
Volt	1.090	1,2	0,4	+764	+0,8
PIRATEN	253	0,3	0,3	-19	-0,1
FAMILIE	289	0,3	0,3	+57	+0,0
MERA25	99	0,1	0,2	-91	-0,1
TIERSCHUTZ hier!	235	0,3	0,2	+107	+0,1
PdH	125	0,1	0,1	+40	+0,0
HEIMAT	65	0,1	0,1	-26	-0,0
Bündnis C	145	0,2	0,2	+10	-0,0
Verjüngungsforschung	27	0,0	0,1	-53	-0,1
BIG	32	0,0	0,0	+14	+0,0
MENSCHLICHE WELT	121	0,1	0,1	+60	+0,1
DKP	12	0,0	0,0	+3	+0,0
MLPD	12	0,0	0,0	+5	+0,0
SGP	2	0,0	0,0	-2	-0,0
ABG	75	0,1	.	[+75]	[+0,1]
dieBasis	547	0,6	.	[+547]	[+0,6]
BÜNDNIS DEUTSCHLAND	287	0,3	.	[+287]	[+0,3]
BSW	3.832	4,4	.	[+3.832]	[+4,4]
DAVA	45	0,1	.	[+45]	[+0,1]
KLIMALISTE	52	0,1	.	[+52]	[+0,1]
LETZTE GENERATION	223	0,3	.	[+223]	[+0,3]
PDV	55	0,1	.	[+55]	[+0,1]
PdF	425	0,5	.	[+425]	[+0,5]
V-Partei ³	124	0,1	.	[+124]	[+0,1]
Sonstige 2019	X	.	3,4	[-2.697]	[-3,4]

Noch: 3. Kreisfreie Städte und Landkreise Bayerns
Oberbayern, Landkreis 190 Weilheim-Schongau

Bezeichnung	2024		2019	Veränderung	
	Anzahl	%	%	Anzahl	%-P.
Wahlberechtigte	105.856	X	X	+3.195	.
Wähler / Wahlbeteiligung	72.395	68,4	63,9	+6.795	+4,5
Abgegebene Stimmen	72.395	100,0	100,0	+6.795	[-]
Ungültige Stimmen	254	0,4	0,3	+68	+0,1
Gültige Stimmen	72.141	99,6	99,7	+6.727	-0,1
CSU	28.036	38,9	41,0	+1.224	-2,1
GRÜNE	8.410	11,7	18,3	-3.548	-6,6
SPD	5.657	7,8	8,1	+384	-0,2
AfD	8.023	11,1	7,4	+3.176	+3,7
FREIE WÄHLER	6.738	9,3	5,9	+2.870	+3,4
FDP	2.706	3,8	3,0	+714	+0,7
ÖDP	2.448	3,4	6,0	-1.501	-2,6
DIE LINKE	825	1,1	2,1	-553	-1,0
Die PARTEI	1.271	1,8	1,6	+225	+0,2
Tierschutzpartei	745	1,0	1,1	+8	-0,1
Volt	1.377	1,9	0,6	+1.000	+1,3
PIRATEN	257	0,4	0,4	-18	-0,1
FAMILIE	325	0,5	0,5	+28	-0,0
MERA25	116	0,2	0,3	-71	-0,1
TIERSCHUTZ hier!	226	0,3	0,2	+110	+0,1
PdH	125	0,2	0,1	+43	+0,0
HEIMAT	59	0,1	0,2	-44	-0,1
Bündnis C	87	0,1	0,1	+20	+0,0
Verjüngungsforschung	23	0,0	0,1	-42	-0,1
BIG	26	0,0	0,1	-13	-0,0
MENSCHLICHE WELT	108	0,1	0,1	+62	+0,1
DKP	11	0,0	0,0	-3	-0,0
MLPD	11	0,0	0,0	+2	+0,0
SGP	5	0,0	0,0	-7	-0,0
ABG	64	0,1	.	[+64]	[+0,1]
dieBasis	418	0,6	.	[+418]	[+0,6]
BÜNDNIS DEUTSCHLAND	251	0,3	.	[+251]	[+0,3]
BSW	2.942	4,1	.	[+2.942]	[+4,1]
DAVA	71	0,1	.	[+71]	[+0,1]
KLIMALISTE	33	0,0	.	[+33]	[+0,0]
LETZTE GENERATION	153	0,2	.	[+153]	[+0,2]
PDV	57	0,1	.	[+57]	[+0,1]
PdF	416	0,6	.	[+416]	[+0,6]
V-Partei ³	121	0,2	.	[+121]	[+0,2]
Sonstige 2019	X	.	2,9	[-1.865]	[-2,9]

Noch: 3. Kreisfreie Städte und Landkreise Bayerns
Niederbayern, Kreisfreie Stadt 261 000 Landshut

Bezeichnung	2024		2019	Veränderung	
	Anzahl	%	%	Anzahl	%-P.
Wahlberechtigte	49.571	X	X	+315	.
Wähler / Wahlbeteiligung	30.194	60,9	58,5	+1.392	+2,4
Abgegebene Stimmen	30.194	100,0	100,0	+1.392	[-]
Ungültige Stimmen	85	0,3	0,3	+12	+0,0
Gültige Stimmen	30.109	99,7	99,7	+1.380	-0,0
CSU	11.267	37,4	41,1	-552	-3,7
GRÜNE	4.172	13,9	19,7	-1.496	-5,9
SPD	2.670	8,9	7,5	+512	+1,4
AfD	3.485	11,6	8,9	+933	+2,7
FREIE WÄHLER	1.664	5,5	4,3	+440	+1,3
FDP	1.323	4,4	4,0	+184	+0,4
ÖDP	811	2,7	3,4	-162	-0,7
DIE LINKE	505	1,7	2,6	-228	-0,9
Die PARTEI	594	2,0	2,1	-12	-0,1
Tierschutzpartei	357	1,2	1,4	-37	-0,2
Volt	696	2,3	0,6	+522	+1,7
PIRATEN	124	0,4	0,6	-42	-0,2
FAMILIE	80	0,3	0,3	-6	-0,0
MERA25	90	0,3	0,4	-23	-0,1
TIERSCHUTZ hier!	98	0,3	0,2	+53	+0,2
PdH	86	0,3	0,1	+47	+0,1
HEIMAT	22	0,1	0,1	-16	-0,1
Bündnis C	28	0,1	0,1	-2	-0,0
Verjüngungsforschung	15	0,0	0,1	-19	-0,1
BIG	15	0,0	0,1	-17	-0,1
MENSCHLICHE WELT	36	0,1	0,1	-2	-0,0
DKP	7	0,0	0,0	-6	-0,0
MLPD	6	0,0	0,0	-5	-0,0
SGP	5	0,0	0,0	-	-0,0
ABG	20	0,1	.	[+20]	[+0,1]
dieBasis	125	0,4	.	[+125]	[+0,4]
BÜNDNIS DEUTSCHLAND	108	0,4	.	[+108]	[+0,4]
BSW	1.285	4,3	.	[+1.285]	[+4,3]
DAVA	91	0,3	.	[+91]	[+0,3]
KLIMALISTE	14	0,0	.	[+14]	[+0,0]
LETZTE GENERATION	72	0,2	.	[+72]	[+0,2]
PDV	29	0,1	.	[+29]	[+0,1]
PdF	139	0,5	.	[+139]	[+0,5]
V-Partei ³	70	0,2	.	[+70]	[+0,2]
Sonstige 2019	X	.	2,2	[-639]	[-2,2]

Noch: 3. Kreisfreie Städte und Landkreise Bayerns
Niederbayern, Kreisfreie Stadt 262 000 Passau

Bezeichnung	2024		2019	Veränderung	
	Anzahl	%	%	Anzahl	%-P.
Wahlberechtigte	37.516	X	X	-741	.
Wähler / Wahlbeteiligung	21.987	58,6	58,7	-479	-0,1
Abgegebene Stimmen	21.987	100,0	100,0	-479	[-]
Ungültige Stimmen	74	0,3	0,2	+19	+0,1
Gültige Stimmen	21.913	99,7	99,8	-498	-0,1
CSU	8.364	38,2	41,5	-943	-3,4
GRÜNE	2.810	12,8	20,2	-1.714	-7,4
SPD	1.868	8,5	8,6	-64	-0,1
AfD	2.561	11,7	8,1	+737	+3,5
FREIE WÄHLER	826	3,8	1,8	+424	+2,0
FDP	849	3,9	3,6	+43	+0,3
ÖDP	976	4,5	4,4	-21	+0,0
DIE LINKE	398	1,8	2,7	-216	-0,9
Die PARTEI	364	1,7	2,2	-130	-0,5
Tierschutzpartei	237	1,1	1,1	-18	-0,1
Volt	784	3,6	1,8	+388	+1,8
PIRATEN	107	0,5	0,5	+1	+0,0
FAMILIE	38	0,2	0,3	-20	-0,1
MERA25	47	0,2	0,4	-32	-0,1
TIERSCHUTZ hier!	65	0,3	0,1	+39	+0,2
PdH	60	0,3	0,2	+22	+0,1
HEIMAT	5	0,0	0,1	-14	-0,1
Bündnis C	21	0,1	0,1	-5	-0,0
Verjüngungsforschung	12	0,1	0,1	-7	-0,0
BIG	9	0,0	0,0	+3	+0,0
MENSCHLICHE WELT	31	0,1	0,1	+16	+0,1
DKP	3	0,0	0,0	+1	+0,0
MLPD	3	0,0	-	+3	+0,0
SGP	3	0,0	0,0	-1	-0,0
ABG	12	0,1	.	[+12]	[+0,1]
dieBasis	49	0,2	.	[+49]	[+0,2]
BÜNDNIS DEUTSCHLAND	98	0,4	.	[+98]	[+0,4]
BSW	1.060	4,8	.	[+1.060]	[+4,8]
DAVA	15	0,1	.	[+15]	[+0,1]
KLIMALISTE	12	0,1	.	[+12]	[+0,1]
LETZTE GENERATION	71	0,3	.	[+71]	[+0,3]
PDV	17	0,1	.	[+17]	[+0,1]
PdF	99	0,5	.	[+99]	[+0,5]
V-Partei ³	39	0,2	.	[+39]	[+0,2]
Sonstige 2019	X	.	2,1	[-462]	[-2,1]

Noch: 3. Kreisfreie Städte und Landkreise Bayerns
Niederbayern, Kreisfreie Stadt 263 000 Straubing

Bezeichnung	2024		2019	Veränderung	
	Anzahl	%	%	Anzahl	%-P.
Wahlberechtigte	33.940	X	X	-181	.
Wähler / Wahlbeteiligung	18.142	53,5	50,1	+1.041	+3,3
Abgegebene Stimmen	18.142	100,0	100,0	+1.041	[-]
Ungültige Stimmen	81	0,4	0,4	+13	+0,0
Gültige Stimmen	18.061	99,6	99,6	+1.028	-0,0
CSU	7.965	44,1	50,9	-704	-6,8
GRÜNE	1.291	7,1	11,6	-690	-4,5
SPD	1.305	7,2	6,6	+173	+0,6
AfD	3.033	16,8	11,7	+1.040	+5,1
FREIE WÄHLER	950	5,3	3,6	+331	+1,6
FDP	508	2,8	2,4	+100	+0,4
ÖDP	549	3,0	3,7	-82	-0,7
DIE LINKE	232	1,3	2,4	-178	-1,1
Die PARTEI	276	1,5	1,6	-	-0,1
Tierschutzpartei	168	0,9	1,2	-33	-0,2
Volt	285	1,6	0,4	+223	+1,2
PIRATEN	65	0,4	0,5	-16	-0,1
FAMILIE	58	0,3	0,3	+2	-0,0
MERA25	31	0,2	0,2	-3	-0,0
TIERSCHUTZ hier!	47	0,3	0,2	+19	+0,1
PdH	31	0,2	0,1	+19	+0,1
HEIMAT	31	0,2	0,2	-8	-0,1
Bündnis C	15	0,1	0,1	+5	+0,0
Verjüngungsforschung	9	0,0	0,1	-13	-0,1
BIG	5	0,0	0,0	-3	-0,0
MENSCHLICHE WELT	21	0,1	0,1	+11	+0,1
DKP	1	0,0	0,0	-	-0,0
MLPD	5	0,0	0,0	-2	-0,0
SGP	5	0,0	0,0	+3	+0,0
ABG	9	0,0	.	[+9]	[+0,0]
dieBasis	41	0,2	.	[+41]	[+0,2]
BÜNDNIS DEUTSCHLAND	56	0,3	.	[+56]	[+0,3]
BSW	918	5,1	.	[+918]	[+5,1]
DAVA	9	0,0	.	[+9]	[+0,0]
KLIMALISTE	9	0,0	.	[+9]	[+0,0]
LETZTE GENERATION	41	0,2	.	[+41]	[+0,2]
PDV	10	0,1	.	[+10]	[+0,1]
PdF	54	0,3	.	[+54]	[+0,3]
V-Partei ³	28	0,2	.	[+28]	[+0,2]
Sonstige 2019	X	.	2,0	[-341]	[-2,0]

**Noch: 3. Kreisfreie Städte und Landkreise Bayerns
Niederbayern, Landkreis 271 Deggendorf**

Bezeichnung	2024		2019	Veränderung	
	Anzahl	%	%	Anzahl	%-P.
Wahlberechtigte	92.904	X	X	+940	.
Wähler / Wahlbeteiligung	54.248	58,4	51,2	+7.145	+7,2
Abgegebene Stimmen	54.248	100,0	100,0	+7.145	[-]
Ungültige Stimmen	136	0,3	0,2	+27	+0,0
Gültige Stimmen	54.112	99,7	99,8	+7.118	-0,0
CSU	24.897	46,0	53,8	-403	-7,8
GRÜNE	2.948	5,4	9,9	-1.709	-4,5
SPD	3.156	5,8	6,2	+249	-0,4
AfD	9.776	18,1	11,4	+4.417	+6,7
FREIE WÄHLER	5.440	10,1	5,4	+2.918	+4,7
FDP	1.318	2,4	2,3	+256	+0,2
ÖDP	965	1,8	2,6	-247	-0,8
DIE LINKE	390	0,7	1,6	-345	-0,8
Die PARTEI	568	1,0	1,2	+21	-0,1
Tierschutzpartei	400	0,7	1,0	-81	-0,3
Volt	428	0,8	0,3	+300	+0,5
PIRATEN	157	0,3	0,4	-31	-0,1
FAMILIE	144	0,3	0,3	-1	-0,0
MERA25	45	0,1	0,2	-32	-0,1
TIERSCHUTZ hier!	138	0,3	0,2	+60	+0,1
PdH	74	0,1	0,1	+36	+0,1
HEIMAT	43	0,1	0,2	-29	-0,1
Bündnis C	39	0,1	0,0	+17	+0,0
Verjüngungsforschung	18	0,0	0,1	-35	-0,1
BIG	7	0,0	0,1	-19	-0,0
MENSCHLICHE WELT	38	0,1	0,0	+20	+0,0
DKP	11	0,0	0,0	+4	+0,0
MLPD	5	0,0	0,0	+2	+0,0
SGP	4	0,0	0,0	-	-0,0
ABG	34	0,1	.	[+34]	[+0,1]
dieBasis	137	0,3	.	[+137]	[+0,3]
BÜNDNIS DEUTSCHLAND	136	0,3	.	[+136]	[+0,3]
BSW	2.353	4,3	.	[+2.353]	[+4,3]
DAVA	63	0,1	.	[+63]	[+0,1]
KLIMALISTE	14	0,0	.	[+14]	[+0,0]
LETZTE GENERATION	54	0,1	.	[+54]	[+0,1]
PDV	28	0,1	.	[+28]	[+0,1]
PdF	183	0,3	.	[+183]	[+0,3]
V-Partei ³	101	0,2	.	[+101]	[+0,2]
Sonstige 2019	X	.	2,9	[-1.353]	[-2,9]

Noch: 3. Kreisfreie Städte und Landkreise Bayerns
Niederbayern, Landkreis 279 Dingolfing-Landau

Bezeichnung	2024		2019	Veränderung	
	Anzahl	%	%	Anzahl	%-P.
Wahlberechtigte	72.759	X	X	+1.426	.
Wähler / Wahlbeteiligung	43.564	59,9	54,4	+4.771	+5,5
Abgegebene Stimmen	43.564	100,0	100,0	+4.771	[-]
Ungültige Stimmen	119	0,3	0,3	+12	-0,0
Gültige Stimmen	43.445	99,7	99,7	+4.759	+0,0
CSU	19.700	45,3	55,1	-1.611	-9,7
GRÜNE	2.092	4,8	8,2	-1.089	-3,4
SPD	2.375	5,5	6,0	+45	-0,6
AfD	8.164	18,8	11,3	+3.782	+7,5
FREIE WÄHLER	4.684	10,8	5,3	+2.616	+5,4
FDP	969	2,2	2,4	+59	-0,1
ÖDP	1.007	2,3	3,7	-420	-1,4
DIE LINKE	287	0,7	1,4	-269	-0,8
Die PARTEI	478	1,1	1,1	+45	-0,0
Tierschutzpartei	316	0,7	1,0	-87	-0,3
Volt	341	0,8	0,3	+218	+0,5
PIRATEN	121	0,3	0,5	-61	-0,2
FAMILIE	143	0,3	0,3	+23	+0,0
MERA25	25	0,1	0,1	-13	-0,0
TIERSCHUTZ hier!	114	0,3	0,2	+47	+0,1
PdH	54	0,1	0,1	+26	+0,1
HEIMAT	30	0,1	0,2	-31	-0,1
Bündnis C	25	0,1	0,1	-5	-0,0
Verjüngungsforschung	13	0,0	0,1	-29	-0,1
BIG	7	0,0	0,0	-7	-0,0
MENSCHLICHE WELT	43	0,1	0,1	+20	+0,0
DKP	-	-	0,0	-1	-0,0
MLPD	5	0,0	0,0	+2	+0,0
SGP	4	0,0	0,0	-	-0,0
ABG	36	0,1	.	[+36]	[+0,1]
dieBasis	113	0,3	.	[+113]	[+0,3]
BÜNDNIS DEUTSCHLAND	148	0,3	.	[+148]	[+0,3]
BSW	1.834	4,2	.	[+1.834]	[+4,2]
DAVA	34	0,1	.	[+34]	[+0,1]
KLIMALISTE	15	0,0	.	[+15]	[+0,0]
LETZTE GENERATION	42	0,1	.	[+42]	[+0,1]
PDV	22	0,1	.	[+22]	[+0,1]
PdF	141	0,3	.	[+141]	[+0,3]
V-Partei ³	63	0,1	.	[+63]	[+0,1]
Sonstige 2019	X	.	2,5	[-949]	[-2,5]

Noch: 3. Kreisfreie Städte und Landkreise Bayerns
Niederbayern, Landkreis 272 Freyung-Grafenau

Bezeichnung	2024		2019	Veränderung	
	Anzahl	%	%	Anzahl	%-P.
Wahlberechtigte	64.481	X	X	+724	.
Wähler / Wahlbeteiligung	36.769	57,0	49,7	+5.054	+7,3
Abgegebene Stimmen	36.769	100,0	100,0	+5.054	[-]
Ungültige Stimmen	63	0,2	0,2	-13	-0,1
Gültige Stimmen	36.706	99,8	99,8	+5.067	+0,1
CSU	17.562	47,8	57,2	-551	-9,4
GRÜNE	1.526	4,2	7,7	-920	-3,6
SPD	1.888	5,1	5,8	+46	-0,7
AfD	7.247	19,7	11,5	+3.620	+8,3
FREIE WÄHLER	3.757	10,2	5,2	+2.097	+5,0
FDP	698	1,9	1,8	+127	+0,1
ÖDP	679	1,8	2,8	-210	-1,0
DIE LINKE	230	0,6	1,4	-218	-0,8
Die PARTEI	283	0,8	0,8	+38	-0,0
Tierschutzpartei	240	0,7	0,9	-42	-0,2
Volt	275	0,7	0,2	+207	+0,5
PIRATEN	79	0,2	0,3	-10	-0,1
FAMILIE	91	0,2	0,2	+26	+0,0
MERA25	26	0,1	0,2	-31	-0,1
TIERSCHUTZ hier!	94	0,3	0,2	+39	+0,1
PdH	42	0,1	0,1	+2	-0,0
HEIMAT	29	0,1	0,1	-18	-0,1
Bündnis C	18	0,0	0,0	+9	+0,0
Verjüngungsforschung	9	0,0	0,1	-31	-0,1
BIG	2	0,0	0,0	-	-0,0
MENSCHLICHE WELT	33	0,1	0,0	+23	+0,1
DKP	3	0,0	0,0	-3	-0,0
MLPD	3	0,0	0,0	+1	+0,0
SGP	2	0,0	0,0	+1	+0,0
ABG	21	0,1	.	[+21]	[+0,1]
dieBasis	77	0,2	.	[+77]	[+0,2]
BÜNDNIS DEUTSCHLAND	99	0,3	.	[+99]	[+0,3]
BSW	1.515	4,1	.	[+1.515]	[+4,1]
DAVA	2	0,0	.	[+2]	[+0,0]
KLIMALISTE	5	0,0	.	[+5]	[+0,0]
LETZTE GENERATION	49	0,1	.	[+49]	[+0,1]
PDV	24	0,1	.	[+24]	[+0,1]
PdF	68	0,2	.	[+68]	[+0,2]
V-Partei ³	30	0,1	.	[+30]	[+0,1]
Sonstige 2019	X	.	3,2	[-1.025]	[-3,2]

**Noch: 3. Kreisfreie Städte und Landkreise Bayerns
Niederbayern, Landkreis 273 Kelheim**

Bezeichnung	2024		2019	Veränderung	
	Anzahl	%	%	Anzahl	%-P.
Wahlberechtigte	90.846	X	X	+2.295	.
Wähler / Wahlbeteiligung	58.268	64,1	60,0	+5.141	+4,1
Abgegebene Stimmen	58.268	100,0	100,0	+5.141	[-]
Ungültige Stimmen	176	0,3	0,3	+40	+0,0
Gültige Stimmen	58.092	99,7	99,7	+5.101	-0,0
CSU	27.182	46,8	56,4	-2.709	-9,6
GRÜNE	3.828	6,6	10,4	-1.693	-3,8
SPD	3.466	6,0	5,9	+316	+0,0
AfD	9.168	15,8	8,9	+4.437	+6,9
FREIE WÄHLER	5.395	9,3	4,5	+3.013	+4,8
FDP	1.417	2,4	1,9	+389	+0,5
ÖDP	1.377	2,4	3,5	-486	-1,1
DIE LINKE	503	0,9	1,5	-311	-0,7
Die PARTEI	639	1,1	1,2	-19	-0,1
Tierschutzpartei	472	0,8	1,1	-98	-0,3
Volt	756	1,3	0,3	+601	+1,0
PIRATEN	170	0,3	0,4	-46	-0,1
FAMILIE	150	0,3	0,2	+24	+0,0
MERA25	57	0,1	0,2	-58	-0,1
TIERSCHUTZ hier!	148	0,3	0,2	+59	+0,1
PdH	83	0,1	0,1	+32	+0,0
HEIMAT	48	0,1	0,2	-48	-0,1
Bündnis C	62	0,1	0,1	+27	+0,0
Verjüngungsforschung	21	0,0	0,1	-26	-0,1
BIG	32	0,1	0,1	-10	-0,0
MENSCHLICHE WELT	50	0,1	0,0	+24	+0,0
DKP	6	0,0	0,0	-1	-0,0
MLPD	4	0,0	0,0	-6	-0,0
SGP	2	0,0	0,0	-2	-0,0
ABG	49	0,1	.	[+49]	[+0,1]
dieBasis	165	0,3	.	[+165]	[+0,3]
BÜNDNIS DEUTSCHLAND	200	0,3	.	[+200]	[+0,3]
BSW	2.101	3,6	.	[+2.101]	[+3,6]
DAVA	110	0,2	.	[+110]	[+0,2]
KLIMALISTE	11	0,0	.	[+11]	[+0,0]
LETZTE GENERATION	61	0,1	.	[+61]	[+0,1]
PDV	27	0,0	.	[+27]	[+0,0]
PdF	253	0,4	.	[+253]	[+0,4]
V-Partei ³	79	0,1	.	[+79]	[+0,1]
Sonstige 2019	X	.	2,6	[-1.364]	[-2,6]

Noch: 3. Kreisfreie Städte und Landkreise Bayerns
Niederbayern, Landkreis 274 Landshut

Bezeichnung	2024		2019	Veränderung	
	Anzahl	%	%	Anzahl	%-P.
Wahlberechtigte	120.776	X	X	+1.863	.
Wähler / Wahlbeteiligung	81.290	67,3	61,6	+8.043	+5,7
Abgegebene Stimmen	81.290	100,0	100,0	+8.043	[-]
Ungültige Stimmen	176	0,2	0,2	-	-0,0
Gültige Stimmen	81.114	99,8	99,8	+8.043	+0,0
CSU	35.123	43,3	50,7	-1.920	-7,4
GRÜNE	5.902	7,3	11,8	-2.742	-4,6
SPD	4.605	5,7	5,4	+640	+0,3
AfD	12.253	15,1	9,8	+5.113	+5,3
FREIE WÄHLER	10.209	12,6	8,1	+4.283	+4,5
FDP	2.137	2,6	2,6	+255	+0,1
ÖDP	1.842	2,3	3,2	-495	-0,9
DIE LINKE	741	0,9	1,5	-345	-0,6
Die PARTEI	962	1,2	1,2	+90	-0,0
Tierschutzpartei	760	0,9	1,2	-104	-0,2
Volt	917	1,1	0,4	+654	+0,8
PIRATEN	215	0,3	0,4	-85	-0,1
FAMILIE	265	0,3	0,3	+26	-0,0
MERA25	82	0,1	0,2	-49	-0,1
TIERSCHUTZ hier!	257	0,3	0,2	+132	+0,1
PdH	135	0,2	0,1	+55	+0,1
HEIMAT	69	0,1	0,1	-13	-0,0
Bündnis C	78	0,1	0,1	+3	-0,0
Verjüngungsforschung	34	0,0	0,1	-53	-0,1
BIG	21	0,0	0,0	-6	-0,0
MENSCHLICHE WELT	99	0,1	0,1	+52	+0,1
DKP	14	0,0	0,0	+5	+0,0
MLPD	6	0,0	0,0	-	-0,0
SGP	6	0,0	0,0	+3	+0,0
ABG	54	0,1	.	[+54]	[+0,1]
dieBasis	329	0,4	.	[+329]	[+0,4]
BÜNDNIS DEUTSCHLAND	269	0,3	.	[+269]	[+0,3]
BSW	2.948	3,6	.	[+2.948]	[+3,6]
DAVA	128	0,2	.	[+128]	[+0,2]
KLIMALISTE	24	0,0	.	[+24]	[+0,0]
LETZTE GENERATION	113	0,1	.	[+113]	[+0,1]
PDV	60	0,1	.	[+60]	[+0,1]
PdF	338	0,4	.	[+338]	[+0,4]
V-Partei ³	119	0,1	.	[+119]	[+0,1]
Sonstige 2019	X	.	2,5	[-1.838]	[-2,5]

Noch: 3. Kreisfreie Städte und Landkreise Bayerns
Niederbayern, Landkreis 275 Passau

Bezeichnung	2024		2019	Veränderung	
	Anzahl	%	%	Anzahl	%-P.
Wahlberechtigte	153.871	X	X	+3.225	.
Wähler / Wahlbeteiligung	90.689	58,9	52,9	+11.057	+6,1
Abgegebene Stimmen	90.689	100,0	100,0	+11.057	[-]
Ungültige Stimmen	207	0,2	0,2	+22	-0,0
Gültige Stimmen	90.482	99,8	99,8	+11.035	+0,0
CSU	41.433	45,8	54,3	-1.728	-8,5
GRÜNE	4.507	5,0	9,7	-3.207	-4,7
SPD	5.465	6,0	7,0	-58	-0,9
AfD	16.195	17,9	10,6	+7.794	+7,3
FREIE WÄHLER	8.870	9,8	4,5	+5.297	+5,3
FDP	2.111	2,3	2,2	+334	+0,1
ÖDP	2.277	2,5	3,4	-396	-0,8
DIE LINKE	643	0,7	1,6	-642	-0,9
Die PARTEI	780	0,9	1,0	-25	-0,2
Tierschutzpartei	699	0,8	1,1	-197	-0,4
Volt	754	0,8	0,3	+509	+0,5
PIRATEN	237	0,3	0,3	-24	-0,1
FAMILIE	277	0,3	0,4	-7	-0,1
MERA25	65	0,1	0,1	-53	-0,1
TIERSCHUTZ hier!	238	0,3	0,2	+84	+0,1
PdH	126	0,1	0,1	+55	+0,0
HEIMAT	78	0,1	0,1	-40	-0,1
Bündnis C	81	0,1	0,1	+12	+0,0
Verjüngungsforschung	23	0,0	0,1	-70	-0,1
BIG	25	0,0	0,0	+8	+0,0
MENSCHLICHE WELT	70	0,1	0,1	+19	+0,0
DKP	3	0,0	0,0	-2	-0,0
MLPD	5	0,0	0,0	+1	+0,0
SGP	7	0,0	0,0	+6	+0,0
ABG	69	0,1	.	[+69]	[+0,1]
dieBasis	219	0,2	.	[+219]	[+0,2]
BÜNDNIS DEUTSCHLAND	264	0,3	.	[+264]	[+0,3]
BSW	4.363	4,8	.	[+4.363]	[+4,8]
DAVA	29	0,0	.	[+29]	[+0,0]
KLIMALISTE	18	0,0	.	[+18]	[+0,0]
LETZTE GENERATION	91	0,1	.	[+91]	[+0,1]
PDV	57	0,1	.	[+57]	[+0,1]
PdF	303	0,3	.	[+303]	[+0,3]
V-Partei ³	100	0,1	.	[+100]	[+0,1]
Sonstige 2019	X	.	2,7	[-2.148]	[-2,7]

**Noch: 3. Kreisfreie Städte und Landkreise Bayerns
Niederbayern, Landkreis 276 Regen**

Bezeichnung	2024		2019	Veränderung	
	Anzahl	%	%	Anzahl	%-P.
Wahlberechtigte	62.158	X	X	+54	.
Wähler / Wahlbeteiligung	33.502	53,9	47,6	+3.931	+6,3
Abgegebene Stimmen	33.502	100,0	100,0	+3.931	[-]
Ungültige Stimmen	113	0,3	0,3	+39	+0,1
Gültige Stimmen	33.389	99,7	99,7	+3.892	-0,1
CSU	15.639	46,8	54,7	-507	-7,9
GRÜNE	1.445	4,3	7,8	-858	-3,5
SPD	1.798	5,4	6,6	-157	-1,2
AfD	6.757	20,2	13,3	+2.821	+6,9
FREIE WÄHLER	3.365	10,1	4,4	+2.079	+5,7
FDP	689	2,1	2,0	+113	+0,1
ÖDP	568	1,7	2,8	-251	-1,1
DIE LINKE	223	0,7	1,6	-237	-0,9
Die PARTEI	359	1,1	1,2	-3	-0,2
Tierschutzpartei	252	0,8	1,0	-34	-0,2
Volt	196	0,6	0,2	+134	+0,4
PIRATEN	92	0,3	0,4	-22	-0,1
FAMILIE	96	0,3	0,2	+23	+0,0
MERA25	24	0,1	0,1	-11	-0,0
TIERSCHUTZ hier!	72	0,2	0,2	+6	-0,0
PdH	31	0,1	0,1	-2	-0,0
HEIMAT	24	0,1	0,1	-10	-0,0
Bündnis C	26	0,1	0,1	+1	-0,0
Verjüngungsforschung	11	0,0	0,1	-24	-0,1
BIG	4	0,0	0,0	+2	+0,0
MENSCHLICHE WELT	27	0,1	0,1	+12	+0,0
DKP	2	0,0	0,0	-	-0,0
MLPD	2	0,0	0,0	-	-0,0
SGP	-	-	0,0	-2	-0,0
ABG	24	0,1	.	[+24]	[+0,1]
dieBasis	59	0,2	.	[+59]	[+0,2]
BÜNDNIS DEUTSCHLAND	108	0,3	.	[+108]	[+0,3]
BSW	1.309	3,9	.	[+1.309]	[+3,9]
DAVA	1	0,0	.	[+1]	[+0,0]
KLIMALISTE	4	0,0	.	[+4]	[+0,0]
LETZTE GENERATION	43	0,1	.	[+43]	[+0,1]
PDV	19	0,1	.	[+19]	[+0,1]
PdF	80	0,2	.	[+80]	[+0,2]
V-Partei ³	40	0,1	.	[+40]	[+0,1]
Sonstige 2019	X	.	2,9	[-868]	[-2,9]

**Noch: 3. Kreisfreie Städte und Landkreise Bayerns
Niederbayern, Landkreis 277 Rottal-Inn**

Bezeichnung	2024		2019	Veränderung	
	Anzahl	%	%	Anzahl	%-P.
Wahlberechtigte	93.717	X	X	+1.569	.
Wähler / Wahlbeteiligung	56.765	60,6	54,4	+6.618	+6,2
Abgegebene Stimmen	56.765	100,0	100,0	+6.618	[-]
Ungültige Stimmen	159	0,3	0,3	+18	-0,0
Gültige Stimmen	56.606	99,7	99,7	+6.600	+0,0
CSU	26.251	46,4	55,8	-1.658	-9,4
GRÜNE	3.209	5,7	10,3	-1.932	-4,6
SPD	2.985	5,3	5,5	+233	-0,2
AfD	8.884	15,7	9,3	+4.220	+6,4
FREIE WÄHLER	6.576	11,6	5,1	+4.029	+6,5
FDP	1.313	2,3	2,2	+217	+0,1
ÖDP	1.339	2,4	3,5	-393	-1,1
DIE LINKE	441	0,8	1,5	-314	-0,7
Die PARTEI	559	1,0	1,1	+12	-0,1
Tierschutzpartei	460	0,8	1,1	-90	-0,3
Volt	549	1,0	0,4	+361	+0,6
PIRATEN	189	0,3	0,3	+26	+0,0
FAMILIE	158	0,3	0,3	+19	+0,0
MERA25	47	0,1	0,2	-39	-0,1
TIERSCHUTZ hier!	137	0,2	0,2	+40	+0,0
PdH	80	0,1	0,1	+32	+0,0
HEIMAT	38	0,1	0,1	-7	-0,0
Bündnis C	22	0,0	0,0	-	-0,0
Verjüngungsforschung	9	0,0	0,1	-37	-0,1
BIG	16	0,0	0,0	+10	+0,0
MENSCHLICHE WELT	62	0,1	0,1	+16	+0,0
DKP	7	0,0	0,0	+1	+0,0
MLPD	6	0,0	0,0	-	-0,0
SGP	2	0,0	0,0	-	-0,0
ABG	43	0,1	.	[+43]	[+0,1]
dieBasis	171	0,3	.	[+171]	[+0,3]
BÜNDNIS DEUTSCHLAND	183	0,3	.	[+183]	[+0,3]
BSW	2.464	4,4	.	[+2.464]	[+4,4]
DAVA	42	0,1	.	[+42]	[+0,1]
KLIMALISTE	10	0,0	.	[+10]	[+0,0]
LETZTE GENERATION	73	0,1	.	[+73]	[+0,1]
PDV	22	0,0	.	[+22]	[+0,0]
PdF	195	0,3	.	[+195]	[+0,3]
V-Partei ³	64	0,1	.	[+64]	[+0,1]
Sonstige 2019	X	.	2,8	[-1.413]	[-2,8]

**Noch: 3. Kreisfreie Städte und Landkreise Bayerns
Niederbayern, Landkreis 278 Straubing-Bogen**

Bezeichnung	2024		2019	Veränderung	
	Anzahl	%	%	Anzahl	%-P.
Wahlberechtigte	79.617	X	X	+1.788	.
Wähler / Wahlbeteiligung	51.714	65,0	58,8	+5.930	+6,1
Abgegebene Stimmen	51.714	100,0	100,0	+5.930	[-]
Ungültige Stimmen	132	0,3	0,2	+26	+0,0
Gültige Stimmen	51.582	99,7	99,8	+5.904	-0,0
CSU	24.685	47,9	58,7	-2.135	-10,9
GRÜNE	2.332	4,5	7,9	-1.269	-3,4
SPD	2.302	4,5	4,4	+274	+0,0
AfD	8.597	16,7	10,6	+3.769	+6,1
FREIE WÄHLER	6.251	12,1	5,9	+3.548	+6,2
FDP	1.015	2,0	1,8	+205	+0,2
ÖDP	1.563	3,0	3,7	-147	-0,7
DIE LINKE	365	0,7	1,2	-194	-0,5
Die PARTEI	468	0,9	1,0	+14	-0,1
Tierschutzpartei	342	0,7	0,9	-49	-0,2
Volt	407	0,8	0,2	+296	+0,5
PIRATEN	108	0,2	0,3	-47	-0,1
FAMILIE	176	0,3	0,3	+50	+0,1
MERA25	30	0,1	0,1	-24	-0,1
TIERSCHUTZ hier!	144	0,3	0,1	+88	+0,2
PdH	62	0,1	0,1	+13	+0,0
HEIMAT	59	0,1	0,2	-49	-0,1
Bündnis C	25	0,0	0,0	+9	+0,0
Verjüngungsforschung	14	0,0	0,1	-43	-0,1
BIG	15	0,0	0,0	+9	+0,0
MENSCHLICHE WELT	47	0,1	0,0	+30	+0,1
DKP	10	0,0	0,0	+1	-0,0
MLPD	2	0,0	0,0	-1	-0,0
SGP	2	0,0	0,0	-2	-0,0
ABG	37	0,1	.	[+37]	[+0,1]
dieBasis	97	0,2	.	[+97]	[+0,2]
BÜNDNIS DEUTSCHLAND	161	0,3	.	[+161]	[+0,3]
BSW	1.940	3,8	.	[+1.940]	[+3,8]
DAVA	7	0,0	.	[+7]	[+0,0]
KLIMALISTE	17	0,0	.	[+17]	[+0,0]
LETZTE GENERATION	57	0,1	.	[+57]	[+0,1]
PDV	20	0,0	.	[+20]	[+0,0]
PdF	173	0,3	.	[+173]	[+0,3]
V-Partei ³	52	0,1	.	[+52]	[+0,1]
Sonstige 2019	X	.	2,2	[-1.003]	[-2,2]

Noch: 3. Kreisfreie Städte und Landkreise Bayerns
Oberpfalz, Kreisfreie Stadt 361 000 Amberg

Bezeichnung	2024		2019	Veränderung	
	Anzahl	%	%	Anzahl	%-P.
Wahlberechtigte	32.365	X	X	-8	.
Wähler / Wahlbeteiligung	18.119	56,0	52,2	+1.207	+3,7
Abgegebene Stimmen	18.119	100,0	100,0	+1.207	[-]
Ungültige Stimmen	49	0,3	0,4	-19	-0,1
Gültige Stimmen	18.070	99,7	99,6	+1.226	+0,1
CSU	7.343	40,6	39,7	+661	+1,0
GRÜNE	1.647	9,1	16,0	-1.043	-6,9
SPD	1.770	9,8	12,5	-328	-2,7
AfD	2.863	15,8	10,9	+1.021	+4,9
FREIE WÄHLER	877	4,9	4,1	+187	+0,8
FDP	704	3,9	2,9	+221	+1,0
ÖDP	361	2,0	3,2	-180	-1,2
DIE LINKE	247	1,4	2,9	-239	-1,5
Die PARTEI	241	1,3	1,9	-81	-0,6
Tierschutzpartei	161	0,9	1,2	-43	-0,3
Volt	321	1,8	0,4	+262	+1,4
PIRATEN	105	0,6	0,8	-31	-0,2
FAMILIE	67	0,4	0,4	+8	+0,0
MERA25	17	0,1	0,2	-23	-0,1
TIERSCHUTZ hier!	58	0,3	0,2	+28	+0,1
PdH	38	0,2	0,2	+10	+0,0
HEIMAT	11	0,1	0,1	-12	-0,1
Bündnis C	16	0,1	0,1	-3	-0,0
Verjüngungsforschung	5	0,0	0,2	-22	-0,1
BIG	4	0,0	0,0	-2	-0,0
MENSCHLICHE WELT	25	0,1	0,1	+16	+0,1
DKP	3	0,0	0,0	+1	+0,0
MLPD	3	0,0	0,0	+1	+0,0
SGP	2	0,0	-	+2	+0,0
ABG	11	0,1	.	[+11]	[+0,1]
dieBasis	72	0,4	.	[+72]	[+0,4]
BÜNDNIS DEUTSCHLAND	67	0,4	.	[+67]	[+0,4]
BSW	831	4,6	.	[+831]	[+4,6]
DAVA	28	0,2	.	[+28]	[+0,2]
KLIMALISTE	8	0,0	.	[+8]	[+0,0]
LETZTE GENERATION	29	0,2	.	[+29]	[+0,2]
PDV	11	0,1	.	[+11]	[+0,1]
PdF	89	0,5	.	[+89]	[+0,5]
V-Partei ³	35	0,2	.	[+35]	[+0,2]
Sonstige 2019	X	.	2,2	[-366]	[-2,2]

Noch: 3. Kreisfreie Städte und Landkreise Bayerns
Oberpfalz, Kreisfreie Stadt 362 000 Regensburg

Bezeichnung	2024		2019	Veränderung	
	Anzahl	%	%	Anzahl	%-P.
Wahlberechtigte	108.557	X	X	+2.257	.
Wähler / Wahlbeteiligung	71.976	66,3	60,6	+7.610	+5,8
Abgegebene Stimmen	71.976	100,0	100,0	+7.610	[-]
Ungültige Stimmen	182	0,3	0,2	+62	+0,1
Gültige Stimmen	71.794	99,7	99,8	+7.548	-0,1
CSU	21.633	30,1	32,0	+1.063	-1,9
GRÜNE	13.893	19,4	27,4	-3.680	-8,0
SPD	6.976	9,7	8,7	+1.387	+1,0
AfD	7.008	9,8	7,1	+2.432	+2,6
FREIE WÄHLER	2.836	4,0	3,5	+615	+0,5
FDP	3.096	4,3	3,6	+790	+0,7
ÖDP	1.878	2,6	4,0	-715	-1,4
DIE LINKE	2.014	2,8	3,6	-292	-0,8
Die PARTEI	1.638	2,3	3,5	-599	-1,2
Tierschutzpartei	804	1,1	1,0	+159	+0,1
Volt	3.941	5,5	0,9	+3.356	+4,6
PIRATEN	384	0,5	0,8	-132	-0,3
FAMILIE	148	0,2	0,2	+7	-0,0
MERA25	298	0,4	0,9	-311	-0,5
TIERSCHUTZ hier!	163	0,2	0,1	+73	+0,1
PdH	302	0,4	0,3	+125	+0,1
HEIMAT	22	0,0	0,1	-16	-0,0
Bündnis C	86	0,1	0,1	+30	+0,0
Verjüngungsforschung	22	0,0	0,1	-41	-0,1
BIG	36	0,1	0,1	-24	-0,0
MENSCHLICHE WELT	67	0,1	0,1	+17	+0,0
DKP	41	0,1	0,1	+6	+0,0
MLPD	15	0,0	0,0	+5	+0,0
SGP	11	0,0	0,0	+7	+0,0
ABG	28	0,0	.	[+28]	[+0,0]
dieBasis	226	0,3	.	[+226]	[+0,3]
BÜNDNIS DEUTSCHLAND	235	0,3	.	[+235]	[+0,3]
BSW	2.764	3,8	.	[+2.764]	[+3,8]
DAVA	139	0,2	.	[+139]	[+0,2]
KLIMALISTE	60	0,1	.	[+60]	[+0,1]
LETZTE GENERATION	434	0,6	.	[+434]	[+0,6]
PDV	45	0,1	.	[+45]	[+0,1]
PdF	375	0,5	.	[+375]	[+0,5]
V-Partei ³	176	0,2	.	[+176]	[+0,2]
Sonstige 2019	X	.	1,9	[-1.196]	[-1,9]

Noch: 3. Kreisfreie Städte und Landkreise Bayerns
Oberpfalz, Kreisfreie Stadt 363 000 Weiden i.d.OPf.

Bezeichnung	2024		2019	Veränderung	
	Anzahl	%	%	Anzahl	%-P.
Wahlberechtigte	31.965	X	X	-580	.
Wähler / Wahlbeteiligung	18.029	56,4	52,3	+1.007	+4,1
Abgegebene Stimmen	18.029	100,0	100,0	+1.007	[-]
Ungültige Stimmen	60	0,3	0,4	-1	-0,0
Gültige Stimmen	17.969	99,7	99,6	+1.008	+0,0
CSU	7.555	42,0	40,7	+656	+1,4
GRÜNE	1.330	7,4	14,8	-1.188	-7,4
SPD	1.988	11,1	13,1	-226	-2,0
AfD	3.033	16,9	10,7	+1.215	+6,2
FREIE WÄHLER	770	4,3	4,2	+61	+0,1
FDP	627	3,5	3,4	+48	+0,1
ÖDP	309	1,7	2,3	-84	-0,6
DIE LINKE	298	1,7	3,0	-207	-1,3
Die PARTEI	225	1,3	1,7	-64	-0,5
Tierschutzpartei	164	0,9	1,1	-18	-0,2
Volt	312	1,7	0,3	+259	+1,4
PIRATEN	69	0,4	0,6	-38	-0,2
FAMILIE	61	0,3	0,4	-6	-0,1
MERA25	13	0,1	0,3	-39	-0,2
TIERSCHUTZ hier!	55	0,3	0,3	+9	+0,0
PdH	31	0,2	0,2	+3	+0,0
HEIMAT	25	0,1	0,1	+6	+0,0
Bündnis C	17	0,1	0,1	+8	+0,0
Verjüngungsforschung	9	0,1	0,2	-18	-0,1
BIG	8	0,0	0,1	-11	-0,1
MENSCHLICHE WELT	31	0,2	0,1	+18	+0,1
DKP	3	0,0	0,0	-1	-0,0
MLPD	7	0,0	0,0	+3	+0,0
SGP	3	0,0	-	+3	+0,0
ABG	13	0,1	.	[+13]	[+0,1]
dieBasis	47	0,3	.	[+47]	[+0,3]
BÜNDNIS DEUTSCHLAND	62	0,3	.	[+62]	[+0,3]
BSW	722	4,0	.	[+722]	[+4,0]
DAVA	42	0,2	.	[+42]	[+0,2]
KLIMALISTE	8	0,0	.	[+8]	[+0,0]
LETZTE GENERATION	30	0,2	.	[+30]	[+0,2]
PDV	14	0,1	.	[+14]	[+0,1]
PdF	60	0,3	.	[+60]	[+0,3]
V-Partei ³	28	0,2	.	[+28]	[+0,2]
Sonstige 2019	X	.	2,4	[-407]	[-2,4]

**Noch: 3. Kreisfreie Städte und Landkreise Bayerns
Oberpfalz, Landkreis 371 Amberg-Weizsach**

Bezeichnung	2024		2019	Veränderung	
	Anzahl	%	%	Anzahl	%-P.
Wahlberechtigte	81.847	X	X	-86	.
Wähler / Wahlbeteiligung	54.616	66,7	60,3	+5.212	+6,4
Abgegebene Stimmen	54.616	100,0	100,0	+5.212	[-]
Ungültige Stimmen	195	0,4	0,3	+27	+0,0
Gültige Stimmen	54.421	99,6	99,7	+5.185	-0,0
CSU	23.880	43,9	44,4	+2.032	-0,5
GRÜNE	3.355	6,2	11,8	-2.470	-5,7
SPD	5.105	9,4	11,9	-766	-2,5
AfD	8.185	15,0	9,6	+3.480	+5,5
FREIE WÄHLER	5.444	10,0	7,5	+1.732	+2,5
FDP	1.368	2,5	2,3	+233	+0,2
ÖDP	1.049	1,9	3,2	-529	-1,3
DIE LINKE	517	1,0	1,9	-438	-1,0
Die PARTEI	622	1,1	1,6	-181	-0,5
Tierschutzpartei	459	0,8	1,1	-62	-0,2
Volt	613	1,1	0,3	+460	+0,8
PIRATEN	202	0,4	0,6	-79	-0,2
FAMILIE	197	0,4	0,4	+12	-0,0
MERA25	38	0,1	0,1	-32	-0,1
TIERSCHUTZ hier!	171	0,3	0,2	+71	+0,1
PdH	83	0,2	0,1	+48	+0,1
HEIMAT	40	0,1	0,2	-52	-0,1
Bündnis C	70	0,1	0,1	+17	+0,0
Verjüngungsforschung	23	0,0	0,1	-41	-0,1
BIG	13	0,0	0,0	+4	+0,0
MENSCHLICHE WELT	66	0,1	0,1	+31	+0,1
DKP	10	0,0	0,0	-	-0,0
MLPD	9	0,0	0,0	+2	+0,0
SGP	6	0,0	0,0	+5	+0,0
ABG	38	0,1	.	[+38]	[+0,1]
dieBasis	285	0,5	.	[+285]	[+0,5]
BÜNDNIS DEUTSCHLAND	176	0,3	.	[+176]	[+0,3]
BSW	1.918	3,5	.	[+1.918]	[+3,5]
DAVA	21	0,0	.	[+21]	[+0,0]
KLIMALISTE	20	0,0	.	[+20]	[+0,0]
LETZTE GENERATION	98	0,2	.	[+98]	[+0,2]
PDV	49	0,1	.	[+49]	[+0,1]
PdF	224	0,4	.	[+224]	[+0,4]
V-Partei ³	67	0,1	.	[+67]	[+0,1]
Sonstige 2019	X	.	2,4	[-1.188]	[-2,4]

Noch: 3. Kreisfreie Städte und Landkreise Bayerns
Oberpfalz, Landkreis 372 Cham

Bezeichnung	2024		2019	Veränderung	
	Anzahl	%	%	Anzahl	%-P.
Wahlberechtigte	103.651	X	X	+1.601	.
Wähler / Wahlbeteiligung	62.209	60,0	53,2	+7.943	+6,8
Abgegebene Stimmen	62.209	100,0	100,0	+7.943	[-]
Ungültige Stimmen	183	0,3	0,2	+58	+0,1
Gültige Stimmen	62.026	99,7	99,8	+7.885	-0,1
CSU	28.015	45,2	53,0	-697	-7,9
GRÜNE	2.782	4,5	8,3	-1.709	-3,8
SPD	3.026	4,9	5,2	+224	-0,3
AfD	11.508	18,6	12,1	+4.962	+6,5
FREIE WÄHLER	8.854	14,3	9,1	+3.936	+5,2
FDP	1.115	1,8	1,6	+224	+0,2
ÖDP	827	1,3	2,9	-721	-1,5
DIE LINKE	431	0,7	1,4	-336	-0,7
Die PARTEI	503	0,8	1,1	-92	-0,3
Tierschutzpartei	357	0,6	0,9	-130	-0,3
Volt	452	0,7	0,2	+335	+0,5
PIRATEN	150	0,2	0,3	-36	-0,1
FAMILIE	153	0,2	0,4	-40	-0,1
MERA25	43	0,1	0,1	-33	-0,1
TIERSCHUTZ hier!	142	0,2	0,2	+58	+0,1
PdH	96	0,2	0,1	+46	+0,1
HEIMAT	46	0,1	0,1	-34	-0,1
Bündnis C	50	0,1	0,1	+6	-0,0
Verjüngungsforschung	20	0,0	0,1	-44	-0,1
BIG	12	0,0	0,0	+10	+0,0
MENSCHLICHE WELT	46	0,1	0,1	+9	+0,0
DKP	8	0,0	0,0	-4	-0,0
MLPD	5	0,0	0,0	+1	+0,0
SGP	3	0,0	0,0	+1	+0,0
ABG	45	0,1	.	[+45]	[+0,1]
dieBasis	126	0,2	.	[+126]	[+0,2]
BÜNDNIS DEUTSCHLAND	279	0,4	.	[+279]	[+0,4]
BSW	2.580	4,2	.	[+2.580]	[+4,2]
DAVA	15	0,0	.	[+15]	[+0,0]
KLIMALISTE	5	0,0	.	[+5]	[+0,0]
LETZTE GENERATION	60	0,1	.	[+60]	[+0,1]
PDV	29	0,0	.	[+29]	[+0,0]
PdF	178	0,3	.	[+178]	[+0,3]
V-Partei ³	65	0,1	.	[+65]	[+0,1]
Sonstige 2019	X	.	2,6	[-1.433]	[-2,6]

**Noch: 3. Kreisfreie Städte und Landkreise Bayerns
Oberpfalz, Landkreis 373 Neumarkt i.d.OPf.**

Bezeichnung	2024		2019	Veränderung	
	Anzahl	%	%	Anzahl	%-P.
Wahlberechtigte	104.325	X	X	+2.823	.
Wähler / Wahlbeteiligung	70.504	67,6	63,0	+6.514	+4,5
Abgegebene Stimmen	70.504	100,0	100,0	+6.514	[-]
Ungültige Stimmen	167	0,2	0,2	+23	+0,0
Gültige Stimmen	70.337	99,8	99,8	+6.491	-0,0
CSU	33.688	47,9	50,5	+1.432	-2,6
GRÜNE	4.977	7,1	13,9	-3.873	-6,8
SPD	4.379	6,2	6,2	+450	+0,1
AfD	9.941	14,1	8,5	+4.535	+5,7
FREIE WÄHLER	6.263	8,9	6,8	+1.920	+2,1
FDP	1.992	2,8	2,3	+535	+0,6
ÖDP	1.378	2,0	3,0	-569	-1,1
DIE LINKE	689	1,0	2,0	-583	-1,0
Die PARTEI	849	1,2	1,6	-194	-0,4
Tierschutzpartei	563	0,8	1,0	-72	-0,2
Volt	975	1,4	0,3	+783	+1,1
PIRATEN	242	0,3	0,5	-82	-0,2
FAMILIE	273	0,4	0,4	+24	-0,0
MERA25	63	0,1	0,2	-48	-0,1
TIERSCHUTZ hier!	198	0,3	0,1	+103	+0,1
PdH	102	0,1	0,1	+33	+0,0
HEIMAT	74	0,1	0,2	-38	-0,1
Bündnis C	80	0,1	0,1	+15	+0,0
Verjüngungsforschung	26	0,0	0,1	-60	-0,1
BIG	9	0,0	0,1	-25	-0,0
MENSCHLICHE WELT	77	0,1	0,1	+45	+0,1
DKP	17	0,0	0,0	+1	-0,0
MLPD	7	0,0	0,0	+3	+0,0
SGP	10	0,0	0,0	+8	+0,0
ABG	53	0,1	.	[+53]	[+0,1]
dieBasis	265	0,4	.	[+265]	[+0,4]
BÜNDNIS DEUTSCHLAND	205	0,3	.	[+205]	[+0,3]
BSW	2.341	3,3	.	[+2.341]	[+3,3]
DAVA	73	0,1	.	[+73]	[+0,1]
KLIMALISTE	21	0,0	.	[+21]	[+0,0]
LETZTE GENERATION	117	0,2	.	[+117]	[+0,2]
PDV	40	0,1	.	[+40]	[+0,1]
PdF	254	0,4	.	[+254]	[+0,4]
V-Partei ³	96	0,1	.	[+96]	[+0,1]
Sonstige 2019	X	.	2,1	[-1.317]	[-2,1]

Noch: 3. Kreisfreie Städte und Landkreise Bayerns
Oberpfalz, Landkreis 374 Neustadt a.d.Waldnaab

Bezeichnung	2024		2019	Veränderung	
	Anzahl	%	%	Anzahl	%-P.
Wahlberechtigte	76.316	X	X	+494	.
Wähler / Wahlbeteiligung	50.410	66,1	58,7	+5.931	+7,4
Abgegebene Stimmen	50.410	100,0	100,0	+5.931	[-]
Ungültige Stimmen	176	0,3	0,3	+29	+0,0
Gültige Stimmen	50.234	99,7	99,7	+5.902	-0,0
CSU	23.918	47,6	48,3	+2.498	-0,7
GRÜNE	2.538	5,1	9,9	-1.848	-4,8
SPD	4.670	9,3	11,7	-523	-2,4
AfD	8.179	16,3	9,9	+3.812	+6,4
FREIE WÄHLER	4.338	8,6	7,5	+1.015	+1,1
FDP	1.189	2,4	2,2	+203	+0,1
ÖDP	616	1,2	2,3	-399	-1,1
DIE LINKE	403	0,8	1,7	-371	-0,9
Die PARTEI	395	0,8	1,1	-88	-0,3
Tierschutzpartei	377	0,8	1,0	-52	-0,2
Volt	549	1,1	0,2	+439	+0,8
PIRATEN	134	0,3	0,4	-49	-0,1
FAMILIE	194	0,4	0,4	+17	-0,0
MERA25	28	0,1	0,1	-34	-0,1
TIERSCHUTZ hier!	142	0,3	0,2	+61	+0,1
PdH	52	0,1	0,1	+8	+0,0
HEIMAT	35	0,1	0,2	-58	-0,1
Bündnis C	45	0,1	0,1	+4	-0,0
Verjüngungsforschung	17	0,0	0,1	-44	-0,1
BIG	13	0,0	0,0	+7	+0,0
MENSCHLICHE WELT	48	0,1	0,1	+16	+0,0
DKP	8	0,0	0,0	+2	+0,0
MLPD	7	0,0	0,0	+3	+0,0
SGP	7	0,0	0,0	+5	+0,0
ABG	43	0,1	.	[+43]	[+0,1]
dieBasis	127	0,3	.	[+127]	[+0,3]
BÜNDNIS DEUTSCHLAND	175	0,3	.	[+175]	[+0,3]
BSW	1.637	3,3	.	[+1.637]	[+3,3]
DAVA	22	0,0	.	[+22]	[+0,0]
KLIMALISTE	11	0,0	.	[+11]	[+0,0]
LETZTE GENERATION	60	0,1	.	[+60]	[+0,1]
PDV	23	0,0	.	[+23]	[+0,0]
PdF	158	0,3	.	[+158]	[+0,3]
V-Partei ³	76	0,2	.	[+76]	[+0,2]
Sonstige 2019	X	.	2,4	[-1.054]	[-2,4]

**Noch: 3. Kreisfreie Städte und Landkreise Bayerns
Oberpfalz, Landkreis 375 Regensburg**

Bezeichnung	2024		2019	Veränderung	
	Anzahl	%	%	Anzahl	%-P.
Wahlberechtigte	151.390	X	X	+3.699	.
Wähler / Wahlbeteiligung	105.333	69,6	62,5	+12.988	+7,1
Abgegebene Stimmen	105.333	100,0	100,0	+12.988	[-]
Ungültige Stimmen	332	0,3	0,3	+68	+0,0
Gültige Stimmen	105.001	99,7	99,7	+12.920	-0,0
CSU	45.038	42,9	46,8	+1.980	-3,9
GRÜNE	8.904	8,5	14,0	-4.007	-5,5
SPD	7.330	7,0	7,1	+820	-0,1
AfD	15.877	15,1	9,6	+7.045	+5,5
FREIE WÄHLER	10.950	10,4	8,5	+3.106	+1,9
FDP	2.969	2,8	2,3	+855	+0,5
ÖDP	2.006	1,9	3,1	-865	-1,2
DIE LINKE	995	0,9	1,8	-666	-0,9
Die PARTEI	1.183	1,1	1,5	-190	-0,4
Tierschutzpartei	846	0,8	1,0	-74	-0,2
Volt	1.914	1,8	0,4	+1.584	+1,5
PIRATEN	318	0,3	0,5	-152	-0,2
FAMILIE	336	0,3	0,3	+21	-0,0
MERA25	82	0,1	0,3	-154	-0,2
TIERSCHUTZ hier!	269	0,3	0,2	+119	+0,1
PdH	214	0,2	0,1	+100	+0,1
HEIMAT	78	0,1	0,1	-44	-0,1
Bündnis C	113	0,1	0,1	+34	+0,0
Verjüngungsforschung	27	0,0	0,1	-87	-0,1
BIG	23	0,0	0,0	-15	-0,0
MENSCHLICHE WELT	95	0,1	0,1	+41	+0,0
DKP	9	0,0	0,0	-8	-0,0
MLPD	12	0,0	0,0	+5	+0,0
SGP	6	0,0	0,0	+3	+0,0
ABG	56	0,1	.	[+56]	[+0,1]
dieBasis	329	0,3	.	[+329]	[+0,3]
BÜNDNIS DEUTSCHLAND	277	0,3	.	[+277]	[+0,3]
BSW	3.842	3,7	.	[+3.842]	[+3,7]
DAVA	98	0,1	.	[+98]	[+0,1]
KLIMALISTE	41	0,0	.	[+41]	[+0,0]
LETZTE GENERATION	177	0,2	.	[+177]	[+0,2]
PDV	68	0,1	.	[+68]	[+0,1]
PdF	370	0,4	.	[+370]	[+0,4]
V-Partei ³	149	0,1	.	[+149]	[+0,1]
Sonstige 2019	X	.	2,1	[-1.938]	[-2,1]

**Noch: 3. Kreisfreie Städte und Landkreise Bayerns
Oberpfalz, Landkreis 376 Schwandorf**

Bezeichnung	2024		2019	Veränderung	
	Anzahl	%	%	Anzahl	%-P.
Wahlberechtigte	116.628	X	X	+2.121	.
Wähler / Wahlbeteiligung	72.435	62,1	55,6	+8.718	+6,5
Abgegebene Stimmen	72.435	100,0	100,0	+8.718	[-]
Ungültige Stimmen	280	0,4	0,3	+96	+0,1
Gültige Stimmen	72.155	99,6	99,7	+8.622	-0,1
CSU	31.712	43,9	47,7	+1.434	-3,7
GRÜNE	3.573	5,0	9,6	-2.520	-4,6
SPD	5.640	7,8	9,9	-662	-2,1
AfD	12.894	17,9	11,7	+5.473	+6,2
FREIE WÄHLER	7.785	10,8	7,0	+3.323	+3,8
FDP	1.585	2,2	2,0	+284	+0,1
ÖDP	1.291	1,8	2,9	-575	-1,1
DIE LINKE	583	0,8	1,9	-653	-1,1
Die PARTEI	717	1,0	1,3	-99	-0,3
Tierschutzpartei	572	0,8	1,1	-109	-0,3
Volt	789	1,1	0,3	+624	+0,8
PIRATEN	162	0,2	0,4	-113	-0,2
FAMILIE	280	0,4	0,4	+4	-0,0
MERA25	52	0,1	0,1	-21	-0,0
TIERSCHUTZ hier!	188	0,3	0,2	+62	+0,1
PdH	94	0,1	0,1	+39	+0,0
HEIMAT	66	0,1	0,2	-84	-0,1
Bündnis C	74	0,1	0,1	+11	+0,0
Verjüngungsforschung	18	0,0	0,1	-61	-0,1
BIG	20	0,0	0,1	-18	-0,0
MENSCHLICHE WELT	57	0,1	0,1	+14	+0,0
DKP	6	0,0	0,0	-4	-0,0
MLPD	8	0,0	0,0	-1	-0,0
SGP	1	0,0	-	+1	+0,0
ABG	50	0,1	.	[+50]	[+0,1]
dieBasis	192	0,3	.	[+192]	[+0,3]
BÜNDNIS DEUTSCHLAND	225	0,3	.	[+225]	[+0,3]
BSW	2.954	4,1	.	[+2.954]	[+4,1]
DAVA	72	0,1	.	[+72]	[+0,1]
KLIMALISTE	14	0,0	.	[+14]	[+0,0]
LETZTE GENERATION	89	0,1	.	[+89]	[+0,1]
PDV	42	0,1	.	[+42]	[+0,1]
PdF	260	0,4	.	[+260]	[+0,4]
V-Partei ³	90	0,1	.	[+90]	[+0,1]
Sonstige 2019	X	.	2,7	[-1.715]	[-2,7]

Noch: 3. Kreisfreie Städte und Landkreise Bayerns
Oberpfalz, Landkreis 377 Tirschenreuth

Bezeichnung	2024		2019	Veränderung	
	Anzahl	%	%	Anzahl	%-P.
Wahlberechtigte	58.347	X	X	-614	.
Wähler / Wahlbeteiligung	39.084	67,0	58,8	+4.410	+8,2
Abgegebene Stimmen	39.084	100,0	100,0	+4.410	[-]
Ungültige Stimmen	141	0,4	0,3	+32	+0,0
Gültige Stimmen	38.943	99,6	99,7	+4.378	-0,0
CSU	18.888	48,5	52,3	+802	-3,8
GRÜNE	1.775	4,6	9,3	-1.431	-4,7
SPD	3.138	8,1	9,7	-230	-1,7
AfD	5.994	15,4	8,4	+3.080	+7,0
FREIE WÄHLER	3.993	10,3	8,2	+1.154	+2,0
FDP	843	2,2	1,9	+176	+0,2
ÖDP	436	1,1	1,8	-203	-0,7
DIE LINKE	301	0,8	1,6	-247	-0,8
Die PARTEI	410	1,1	1,5	-97	-0,4
Tierschutzpartei	281	0,7	1,0	-68	-0,3
Volt	305	0,8	0,2	+234	+0,6
PIRATEN	124	0,3	0,4	-2	-0,0
FAMILIE	194	0,5	0,3	+77	+0,2
MERA25	24	0,1	0,1	-9	-0,0
TIERSCHUTZ hier!	126	0,3	0,2	+50	+0,1
PdH	53	0,1	0,1	+23	+0,0
HEIMAT	32	0,1	0,2	-43	-0,1
Bündnis C	34	0,1	0,1	-15	-0,1
Verjüngungsforschung	14	0,0	0,1	-32	-0,1
BIG	10	0,0	0,0	+1	-0,0
MENSCHLICHE WELT	40	0,1	0,1	+19	+0,0
DKP	7	0,0	0,0	+5	+0,0
MLPD	6	0,0	0,0	+2	+0,0
SGP	1	0,0	0,0	-1	-0,0
ABG	31	0,1	.	[+31]	[+0,1]
dieBasis	134	0,3	.	[+134]	[+0,3]
BÜNDNIS DEUTSCHLAND	132	0,3	.	[+132]	[+0,3]
BSW	1.327	3,4	.	[+1.327]	[+3,4]
DAVA	21	0,1	.	[+21]	[+0,1]
KLIMALISTE	11	0,0	.	[+11]	[+0,0]
LETZTE GENERATION	46	0,1	.	[+46]	[+0,1]
PDV	25	0,1	.	[+25]	[+0,1]
PdF	135	0,3	.	[+135]	[+0,3]
V-Partei ³	52	0,1	.	[+52]	[+0,1]
Sonstige 2019	X	.	2,3	[-781]	[-2,3]

Noch: 3. Kreisfreie Städte und Landkreise Bayerns
Oberfranken, Kreisfreie Stadt 461 000 Bamberg

Bezeichnung	2024		2019	Veränderung	
	Anzahl	%	%	Anzahl	%-P.
Wahlberechtigte	54.474	X	X	-1.228	.
Wähler / Wahlbeteiligung	36.660	67,3	60,4	+3.043	+6,9
Abgegebene Stimmen	36.660	100,0	100,0	+3.043	[-]
Ungültige Stimmen	93	0,3	0,3	-	-0,0
Gültige Stimmen	36.567	99,7	99,7	+3.043	+0,0
CSU	11.190	30,6	30,3	+1.028	+0,3
GRÜNE	7.047	19,3	28,4	-2.490	-9,2
SPD	3.624	9,9	9,6	+390	+0,3
AfD	3.631	9,9	7,8	+1.010	+2,1
FREIE WÄHLER	1.098	3,0	3,1	+70	-0,1
FDP	1.673	4,6	3,6	+482	+1,0
ÖDP	680	1,9	3,0	-318	-1,1
DIE LINKE	1.039	2,8	4,1	-332	-1,2
Die PARTEI	820	2,2	3,7	-425	-1,5
Tierschutzpartei	410	1,1	1,0	+73	+0,1
Volt	2.226	6,1	1,3	+1.790	+4,8
PIRATEN	231	0,6	0,7	+10	-0,0
FAMILIE	104	0,3	0,3	+8	-0,0
MERA25	131	0,4	0,5	-52	-0,2
TIERSCHUTZ hier!	96	0,3	0,1	+52	+0,1
PdH	144	0,4	0,2	+69	+0,2
HEIMAT	14	0,0	0,1	-30	-0,1
Bündnis C	43	0,1	0,1	+3	-0,0
Verjüngungsforschung	24	0,1	0,1	-15	-0,1
BIG	16	0,0	0,0	+2	+0,0
MENSCHLICHE WELT	39	0,1	0,1	+19	+0,0
DKP	8	0,0	0,0	-1	-0,0
MLPD	23	0,1	0,1	-1	-0,0
SGP	4	0,0	0,0	+2	+0,0
ABG	14	0,0	.	[+14]	[+0,0]
dieBasis	154	0,4	.	[+154]	[+0,4]
BÜNDNIS DEUTSCHLAND	135	0,4	.	[+135]	[+0,4]
BSW	1.329	3,6	.	[+1.329]	[+3,6]
DAVA	54	0,1	.	[+54]	[+0,1]
KLIMALISTE	45	0,1	.	[+45]	[+0,1]
LETZTE GENERATION	210	0,6	.	[+210]	[+0,6]
PDV	29	0,1	.	[+29]	[+0,1]
PdF	204	0,6	.	[+204]	[+0,6]
V-Partei ³	78	0,2	.	[+78]	[+0,2]
Sonstige 2019	X	.	1,6	[-553]	[-1,6]

Noch: 3. Kreisfreie Städte und Landkreise Bayerns
Oberfranken, Kreisfreie Stadt 462 000 Bayreuth

Bezeichnung	2024		2019	Veränderung	
	Anzahl	%	%	Anzahl	%-P.
Wahlberechtigte	55.251	X	X	-1.911	.
Wähler / Wahlbeteiligung	33.857	61,3	56,6	+1.478	+4,6
Abgegebene Stimmen	33.857	100,0	100,0	+1.478	[-]
Ungültige Stimmen	85	0,3	0,2	+11	+0,0
Gültige Stimmen	33.772	99,7	99,8	+1.467	-0,0
CSU	11.735	34,7	33,0	+1.089	+1,8
GRÜNE	4.835	14,3	23,6	-2.793	-9,3
SPD	3.926	11,6	11,9	+89	-0,3
AfD	3.634	10,8	7,5	+1.208	+3,3
FREIE WÄHLER	1.244	3,7	3,0	+280	+0,7
FDP	1.746	5,2	5,3	+31	-0,1
ÖDP	551	1,6	2,8	-340	-1,1
DIE LINKE	656	1,9	2,9	-277	-0,9
Die PARTEI	724	2,1	3,2	-305	-1,0
Tierschutzpartei	376	1,1	1,2	-26	-0,1
Volt	1.531	4,5	1,4	+1.064	+3,1
PIRATEN	173	0,5	0,6	-11	-0,1
FAMILIE	95	0,3	0,3	+1	-0,0
MERA25	79	0,2	0,5	-81	-0,3
TIERSCHUTZ hier!	111	0,3	0,2	+46	+0,1
PdH	153	0,5	0,4	+23	+0,1
HEIMAT	12	0,0	0,1	-20	-0,1
Bündnis C	73	0,2	0,2	-7	-0,0
Verjüngungsforschung	22	0,1	0,2	-30	-0,1
BIG	15	0,0	0,1	-8	-0,0
MENSCHLICHE WELT	35	0,1	0,0	+21	+0,1
DKP	12	0,0	0,0	-	-0,0
MLPD	6	0,0	0,0	-1	-0,0
SGP	3	0,0	-	+3	+0,0
ABG	18	0,1	.	[+18]	[+0,1]
dieBasis	102	0,3	.	[+102]	[+0,3]
BÜNDNIS DEUTSCHLAND	129	0,4	.	[+129]	[+0,4]
BSW	1.307	3,9	.	[+1.307]	[+3,9]
DAVA	51	0,2	.	[+51]	[+0,2]
KLIMALISTE	37	0,1	.	[+37]	[+0,1]
LETZTE GENERATION	104	0,3	.	[+104]	[+0,3]
PDV	19	0,1	.	[+19]	[+0,1]
PdF	192	0,6	.	[+192]	[+0,6]
V-Partei ³	66	0,2	.	[+66]	[+0,2]
Sonstige 2019	X	.	1,6	[-514]	[-1,6]

Noch: 3. Kreisfreie Städte und Landkreise Bayerns
Oberfranken, Kreisfreie Stadt 463 000 Coburg

Bezeichnung	2024		2019	Veränderung	
	Anzahl	%	%	Anzahl	%-P.
Wahlberechtigte	31.294	X	X	-301	.
Wähler / Wahlbeteiligung	19.564	62,5	56,5	+1.716	+6,0
Abgegebene Stimmen	19.564	100,0	100,0	+1.716	[-]
Ungültige Stimmen	77	0,4	0,3	+20	+0,1
Gültige Stimmen	19.487	99,6	99,7	+1.696	-0,1
CSU	6.816	35,0	33,4	+882	+1,6
GRÜNE	2.400	12,3	22,8	-1.665	-10,5
SPD	2.655	13,6	14,1	+146	-0,5
AfD	2.330	12,0	7,6	+978	+4,4
FREIE WÄHLER	544	2,8	2,6	+87	+0,2
FDP	929	4,8	3,8	+247	+0,9
ÖDP	450	2,3	3,1	-93	-0,7
DIE LINKE	410	2,1	3,3	-172	-1,2
Die PARTEI	430	2,2	3,5	-198	-1,3
Tierschutzpartei	202	1,0	1,2	-6	-0,1
Volt	592	3,0	0,6	+483	+2,4
PIRATEN	86	0,4	0,5	-1	-0,0
FAMILIE	85	0,4	0,4	+16	+0,0
MERA25	37	0,2	0,3	-13	-0,1
TIERSCHUTZ hier!	70	0,4	0,2	+40	+0,2
PdH	64	0,3	0,2	+34	+0,2
HEIMAT	13	0,1	0,3	-32	-0,2
Bündnis C	30	0,2	0,1	+5	+0,0
Verjüngungsforschung	10	0,1	0,1	-15	-0,1
BIG	1	0,0	0,1	-15	-0,1
MENSCHLICHE WELT	27	0,1	0,1	+11	+0,0
DKP	2	0,0	0,0	-1	-0,0
MLPD	8	0,0	0,1	-5	-0,0
SGP	1	0,0	0,0	-	-0,0
ABG	22	0,1	.	[+22]	[+0,1]
dieBasis	68	0,3	.	[+68]	[+0,3]
BÜNDNIS DEUTSCHLAND	82	0,4	.	[+82]	[+0,4]
BSW	841	4,3	.	[+841]	[+4,3]
DAVA	39	0,2	.	[+39]	[+0,2]
KLIMALISTE	16	0,1	.	[+16]	[+0,1]
LETZTE GENERATION	61	0,3	.	[+61]	[+0,3]
PDV	17	0,1	.	[+17]	[+0,1]
PdF	108	0,6	.	[+108]	[+0,6]
V-Partei ³	41	0,2	.	[+41]	[+0,2]
Sonstige 2019	X	.	1,8	[-312]	[-1,8]

Noch: 3. Kreisfreie Städte und Landkreise Bayerns
Oberfranken, Kreisfreie Stadt 464 000 Hof

Bezeichnung	2024		2019	Veränderung	
	Anzahl	%	%	Anzahl	%-P.
Wahlberechtigte	32.170	X	X	-885	.
Wähler / Wahlbeteiligung	17.763	55,2	49,9	+1.274	+5,3
Abgegebene Stimmen	17.763	100,0	100,0	+1.274	[-]
Ungültige Stimmen	103	0,6	0,3	+49	+0,3
Gültige Stimmen	17.660	99,4	99,7	+1.225	-0,3
CSU	7.341	41,6	37,9	+1.115	+3,7
GRÜNE	1.278	7,2	14,5	-1.106	-7,3
SPD	2.014	11,4	14,3	-334	-2,9
AfD	2.724	15,4	11,7	+798	+3,7
FREIE WÄHLER	641	3,6	3,9	+6	-0,2
FDP	549	3,1	3,6	-43	-0,5
ÖDP	195	1,1	1,6	-64	-0,5
DIE LINKE	306	1,7	3,0	-179	-1,2
Die PARTEI	288	1,6	2,8	-166	-1,1
Tierschutzpartei	240	1,4	1,2	+38	+0,1
Volt	302	1,7	0,4	+238	+1,3
PIRATEN	118	0,7	0,9	-34	-0,3
FAMILIE	61	0,3	0,4	+3	-0,0
MERA25	35	0,2	0,2	+1	-0,0
TIERSCHUTZ hier!	63	0,4	0,3	+19	+0,1
PdH	54	0,3	0,2	+28	+0,1
HEIMAT	19	0,1	0,2	-7	-0,1
Bündnis C	88	0,5	0,7	-23	-0,2
Verjüngungsforschung	9	0,1	0,1	-13	-0,1
BIG	13	0,1	0,2	-28	-0,2
MENSCHLICHE WELT	28	0,2	0,1	+14	+0,1
DKP	8	0,0	0,0	+3	+0,0
MLPD	5	0,0	0,0	+2	+0,0
SGP	2	0,0	-	+2	+0,0
ABG	11	0,1	.	[+11]	[+0,1]
dieBasis	47	0,3	.	[+47]	[+0,3]
BÜNDNIS DEUTSCHLAND	58	0,3	.	[+58]	[+0,3]
BSW	819	4,6	.	[+819]	[+4,6]
DAVA	171	1,0	.	[+171]	[+1,0]
KLIMALISTE	6	0,0	.	[+6]	[+0,0]
LETZTE GENERATION	26	0,1	.	[+26]	[+0,1]
PDV	9	0,1	.	[+9]	[+0,1]
PdF	101	0,6	.	[+101]	[+0,6]
V-Partei ³	31	0,2	.	[+31]	[+0,2]
Sonstige 2019	X	.	2,0	[-324]	[-2,0]

Noch: 3. Kreisfreie Städte und Landkreise Bayerns
Oberfranken, Landkreis 471 Bamberg

Bezeichnung	2024		2019	Veränderung	
	Anzahl	%	%	Anzahl	%-P.
Wahlberechtigte	118.280	X	X	+1.967	.
Wähler / Wahlbeteiligung	81.878	69,2	60,5	+11.514	+8,7
Abgegebene Stimmen	81.878	100,0	100,0	+11.514	[-]
Ungültige Stimmen	192	0,2	0,3	+15	-0,0
Gültige Stimmen	81.686	99,8	99,7	+11.499	+0,0
CSU	36.735	45,0	45,3	+4.965	-0,3
GRÜNE	5.691	7,0	13,5	-3.806	-6,6
SPD	5.482	6,7	8,0	-153	-1,3
AfD	14.026	17,2	11,3	+6.093	+5,9
FREIE WÄHLER	5.845	7,2	6,3	+1.407	+0,8
FDP	2.593	3,2	3,3	+301	-0,1
ÖDP	1.026	1,3	2,2	-548	-1,0
DIE LINKE	801	1,0	1,8	-489	-0,9
Die PARTEI	1.019	1,2	1,8	-246	-0,6
Tierschutzpartei	740	0,9	1,2	-69	-0,2
Volt	1.591	1,9	0,4	+1.297	+1,5
PIRATEN	374	0,5	0,6	-33	-0,1
FAMILIE	401	0,5	0,6	+11	-0,1
MERA25	102	0,1	0,2	-9	-0,0
TIERSCHUTZ hier!	236	0,3	0,2	+95	+0,1
PdH	168	0,2	0,1	+90	+0,1
HEIMAT	58	0,1	0,3	-153	-0,2
Bündnis C	91	0,1	0,1	+12	-0,0
Verjüngungsforschung	44	0,1	0,2	-94	-0,1
BIG	20	0,0	0,0	+7	+0,0
MENSCHLICHE WELT	125	0,2	0,1	+72	+0,1
DKP	10	0,0	0,0	-4	-0,0
MLPD	29	0,0	0,0	-	-0,0
SGP	7	0,0	0,0	+2	+0,0
ABG	62	0,1	.	[+62]	[+0,1]
dieBasis	297	0,4	.	[+297]	[+0,4]
BÜNDNIS DEUTSCHLAND	352	0,4	.	[+352]	[+0,4]
BSW	3.055	3,7	.	[+3.055]	[+3,7]
DAVA	46	0,1	.	[+46]	[+0,1]
KLIMALISTE	25	0,0	.	[+25]	[+0,0]
LETZTE GENERATION	103	0,1	.	[+103]	[+0,1]
PDV	42	0,1	.	[+42]	[+0,1]
PdF	373	0,5	.	[+373]	[+0,5]
V-Partei ³	117	0,1	.	[+117]	[+0,1]
Sonstige 2019	X	.	2,5	[-1.721]	[-2,5]

**Noch: 3. Kreisfreie Städte und Landkreise Bayerns
Oberfranken, Landkreis 472 Bayreuth**

Bezeichnung	2024		2019	Veränderung	
	Anzahl	%	%	Anzahl	%-P.
Wahlberechtigte	86.968	X	X	+2.664	.
Wähler / Wahlbeteiligung	57.324	65,9	59,8	+6.871	+6,1
Abgegebene Stimmen	57.324	100,0	100,0	+6.871	[-]
Ungültige Stimmen	210	0,4	0,3	+75	+0,1
Gültige Stimmen	57.114	99,6	99,7	+6.796	-0,1
CSU	26.650	46,7	45,7	+3.659	+1,0
GRÜNE	3.689	6,5	13,6	-3.156	-7,1
SPD	5.272	9,2	11,2	-340	-1,9
AfD	7.963	13,9	8,5	+3.694	+5,5
FREIE WÄHLER	4.930	8,6	7,6	+1.120	+1,1
FDP	1.668	2,9	2,6	+384	+0,4
ÖDP	637	1,1	2,0	-345	-0,8
DIE LINKE	497	0,9	1,8	-413	-0,9
Die PARTEI	718	1,3	1,6	-81	-0,3
Tierschutzpartei	528	0,9	1,2	-61	-0,2
Volt	883	1,5	0,3	+708	+1,2
PIRATEN	146	0,3	0,4	-49	-0,1
FAMILIE	257	0,4	0,5	-12	-0,1
MERA25	50	0,1	0,2	-30	-0,1
TIERSCHUTZ hier!	181	0,3	0,2	+71	+0,1
PdH	95	0,2	0,1	+33	+0,0
HEIMAT	44	0,1	0,2	-39	-0,1
Bündnis C	62	0,1	0,1	-11	-0,0
Verjüngungsforschung	27	0,0	0,1	-48	-0,1
BIG	14	0,0	0,0	-1	-0,0
MENSCHLICHE WELT	66	0,1	0,1	+27	+0,0
DKP	8	0,0	0,0	-3	-0,0
MLPD	2	0,0	0,0	-6	-0,0
SGP	3	0,0	0,0	+2	+0,0
ABG	47	0,1	.	[+47]	[+0,1]
dieBasis	190	0,3	.	[+190]	[+0,3]
BÜNDNIS DEUTSCHLAND	202	0,4	.	[+202]	[+0,4]
BSW	1.794	3,1	.	[+1.794]	[+3,1]
DAVA	33	0,1	.	[+33]	[+0,1]
KLIMALISTE	18	0,0	.	[+18]	[+0,0]
LETZTE GENERATION	69	0,1	.	[+69]	[+0,1]
PDV	30	0,1	.	[+30]	[+0,1]
PdF	269	0,5	.	[+269]	[+0,5]
V-Partei ³	72	0,1	.	[+72]	[+0,1]
Sonstige 2019	X	.	2,0	[-1.031]	[-2,0]

**Noch: 3. Kreisfreie Städte und Landkreise Bayerns
Oberfranken, Landkreis 473 Coburg**

Bezeichnung	2024		2019	Veränderung	
	Anzahl	%	%	Anzahl	%-P.
Wahlberechtigte	69.523	X	X	-309	.
Wähler / Wahlbeteiligung	45.953	66,1	57,3	+5.947	+8,8
Abgegebene Stimmen	45.953	100,0	100,0	+5.947	[-]
Ungültige Stimmen	184	0,4	0,3	+72	+0,1
Gültige Stimmen	45.769	99,6	99,7	+5.875	-0,1
CSU	19.194	41,9	41,4	+2.668	+0,5
GRÜNE	3.003	6,6	14,1	-2.623	-7,5
SPD	5.515	12,0	14,5	-287	-2,5
AfD	7.227	15,8	8,9	+3.672	+6,9
FREIE WÄHLER	2.842	6,2	6,1	+411	+0,1
FDP	1.304	2,8	2,7	+213	+0,1
ÖDP	699	1,5	2,5	-310	-1,0
DIE LINKE	493	1,1	2,1	-343	-1,0
Die PARTEI	638	1,4	2,2	-224	-0,8
Tierschutzpartei	499	1,1	1,2	+9	-0,1
Volt	644	1,4	0,4	+498	+1,0
PIRATEN	164	0,4	0,4	-5	-0,1
FAMILIE	249	0,5	0,4	+83	+0,1
MERA25	34	0,1	0,1	-23	-0,1
TIERSCHUTZ hier!	177	0,4	0,2	+80	+0,1
PdH	116	0,3	0,1	+65	+0,1
HEIMAT	41	0,1	0,2	-37	-0,1
Bündnis C	67	0,1	0,1	+24	+0,0
Verjüngungsforschung	20	0,0	0,1	-26	-0,1
BIG	19	0,0	0,2	-42	-0,1
MENSCHLICHE WELT	62	0,1	0,1	+28	+0,1
DKP	10	0,0	0,0	+2	+0,0
MLPD	16	0,0	0,1	-8	-0,0
SGP	4	0,0	-	+4	+0,0
ABG	38	0,1	.	[+38]	[+0,1]
dieBasis	167	0,4	.	[+167]	[+0,4]
BÜNDNIS DEUTSCHLAND	151	0,3	.	[+151]	[+0,3]
BSW	1.886	4,1	.	[+1.886]	[+4,1]
DAVA	89	0,2	.	[+89]	[+0,2]
KLIMALISTE	19	0,0	.	[+19]	[+0,0]
LETZTE GENERATION	57	0,1	.	[+57]	[+0,1]
PDV	30	0,1	.	[+30]	[+0,1]
PdF	246	0,5	.	[+246]	[+0,5]
V-Partei ³	49	0,1	.	[+49]	[+0,1]
Sonstige 2019	X	.	1,7	[-686]	[-1,7]

Noch: 3. Kreisfreie Städte und Landkreise Bayerns
Oberfranken, Landkreis 474 Forchheim

Bezeichnung	2024		2019	Veränderung	
	Anzahl	%	%	Anzahl	%-P.
Wahlberechtigte	91.852	X	X	+1.204	.
Wähler / Wahlbeteiligung	64.609	70,3	63,8	+6.734	+6,5
Abgegebene Stimmen	64.609	100,0	100,0	+6.734	[-]
Ungültige Stimmen	275	0,4	0,2	+132	+0,2
Gültige Stimmen	64.334	99,6	99,8	+6.602	-0,2
CSU	27.391	42,6	42,2	+3.022	+0,4
GRÜNE	6.707	10,4	17,3	-3.260	-6,8
SPD	5.390	8,4	9,0	+183	-0,6
AfD	8.433	13,1	8,6	+3.465	+4,5
FREIE WÄHLER	5.149	8,0	7,7	+723	+0,3
FDP	2.460	3,8	3,1	+642	+0,7
ÖDP	799	1,2	2,4	-560	-1,1
DIE LINKE	680	1,1	2,2	-572	-1,1
Die PARTEI	895	1,4	1,8	-172	-0,5
Tierschutzpartei	622	1,0	1,1	-22	-0,1
Volt	1.367	2,1	0,5	+1.051	+1,6
PIRATEN	239	0,4	0,5	-67	-0,2
FAMILIE	256	0,4	0,4	-1	-0,0
MERA25	79	0,1	0,2	-42	-0,1
TIERSCHUTZ hier!	201	0,3	0,2	+81	+0,1
PdH	166	0,3	0,2	+62	+0,1
HEIMAT	68	0,1	0,2	-30	-0,1
Bündnis C	105	0,2	0,2	-27	-0,1
Verjüngungsforschung	25	0,0	0,1	-49	-0,1
BIG	18	0,0	0,0	-1	-0,0
MENSCHLICHE WELT	58	0,1	0,1	+21	+0,0
DKP	9	0,0	0,0	-3	-0,0
MLPD	8	0,0	0,0	-3	-0,0
SGP	8	0,0	0,0	-4	-0,0
ABG	38	0,1	.	[+38]	[+0,1]
dieBasis	234	0,4	.	[+234]	[+0,4]
BÜNDNIS DEUTSCHLAND	255	0,4	.	[+255]	[+0,4]
BSW	2.051	3,2	.	[+2.051]	[+3,2]
DAVA	59	0,1	.	[+59]	[+0,1]
KLIMALISTE	30	0,0	.	[+30]	[+0,0]
LETZTE GENERATION	99	0,2	.	[+99]	[+0,2]
PDV	56	0,1	.	[+56]	[+0,1]
PdF	288	0,4	.	[+288]	[+0,4]
V-Partei ³	91	0,1	.	[+91]	[+0,1]
Sonstige 2019	X	.	1,8	[-1.036]	[-1,8]

Noch: 3. Kreisfreie Städte und Landkreise Bayerns
Oberfranken, Landkreis 475 Hof

Bezeichnung	2024		2019	Veränderung	
	Anzahl	%	%	Anzahl	%-P.
Wahlberechtigte	75.350	X	X	-1.529	.
Wähler / Wahlbeteiligung	48.076	63,8	56,9	+4.325	+6,9
Abgegebene Stimmen	48.076	100,0	100,0	+4.325	[-]
Ungültige Stimmen	175	0,4	0,3	+51	+0,1
Gültige Stimmen	47.901	99,6	99,7	+4.274	-0,1
CSU	21.801	45,5	43,1	+3.011	+2,4
GRÜNE	2.418	5,0	10,9	-2.323	-5,8
SPD	5.417	11,3	15,0	-1.123	-3,7
AfD	7.482	15,6	10,4	+2.954	+5,2
FREIE WÄHLER	3.187	6,7	6,8	+211	-0,2
FDP	1.196	2,5	2,6	+52	-0,1
ÖDP	487	1,0	1,4	-118	-0,4
DIE LINKE	482	1,0	2,0	-378	-1,0
Die PARTEI	663	1,4	1,9	-179	-0,5
Tierschutzpartei	503	1,1	1,3	-80	-0,3
Volt	573	1,2	0,3	+460	+0,9
PIRATEN	143	0,3	0,5	-58	-0,2
FAMILIE	221	0,5	0,4	+40	+0,0
MERA25	39	0,1	0,1	-16	-0,0
TIERSCHUTZ hier!	177	0,4	0,2	+78	+0,1
PdH	76	0,2	0,1	+31	+0,1
HEIMAT	51	0,1	0,2	-36	-0,1
Bündnis C	221	0,5	0,6	-25	-0,1
Verjüngungsforschung	24	0,1	0,2	-50	-0,1
BIG	15	0,0	0,1	-13	-0,0
MENSCHLICHE WELT	62	0,1	0,1	+27	+0,0
DKP	8	0,0	0,0	-3	-0,0
MLPD	5	0,0	0,0	-3	-0,0
SGP	6	0,0	0,0	+4	+0,0
ABG	35	0,1	.	[+35]	[+0,1]
dieBasis	140	0,3	.	[+140]	[+0,3]
BÜNDNIS DEUTSCHLAND	191	0,4	.	[+191]	[+0,4]
BSW	1.798	3,8	.	[+1.798]	[+3,8]
DAVA	109	0,2	.	[+109]	[+0,2]
KLIMALISTE	16	0,0	.	[+16]	[+0,0]
LETZTE GENERATION	63	0,1	.	[+63]	[+0,1]
PDV	23	0,0	.	[+23]	[+0,0]
PdF	207	0,4	.	[+207]	[+0,4]
V-Partei ³	62	0,1	.	[+62]	[+0,1]
Sonstige 2019	X	.	1,9	[-833]	[-1,9]

Noch: 3. Kreisfreie Städte und Landkreise Bayerns
Oberfranken, Landkreis 476 Kronach

Bezeichnung	2024		2019	Veränderung	
	Anzahl	%	%	Anzahl	%-P.
Wahlberechtigte	53.633	X	X	-1.322	.
Wähler / Wahlbeteiligung	34.234	63,8	56,7	+3.092	+7,2
Abgegebene Stimmen	34.234	100,0	100,0	+3.092	[-]
Ungültige Stimmen	138	0,4	0,4	+24	+0,0
Gültige Stimmen	34.096	99,6	99,6	+3.068	-0,0
CSU	16.123	47,3	47,6	+1.354	-0,3
GRÜNE	1.488	4,4	10,0	-1.625	-5,7
SPD	3.785	11,1	15,0	-859	-3,9
AfD	5.643	16,6	9,3	+2.747	+7,2
FREIE WÄHLER	2.151	6,3	5,7	+377	+0,6
FDP	773	2,3	2,2	+93	+0,1
ÖDP	333	1,0	1,3	-80	-0,4
DIE LINKE	362	1,1	1,9	-241	-0,9
Die PARTEI	413	1,2	1,4	-10	-0,2
Tierschutzpartei	308	0,9	1,6	-181	-0,7
Volt	291	0,9	0,3	+210	+0,6
PIRATEN	97	0,3	0,4	-25	-0,1
FAMILIE	141	0,4	0,4	+15	+0,0
MERA25	20	0,1	0,1	-25	-0,1
TIERSCHUTZ hier!	126	0,4	0,2	+54	+0,1
PdH	51	0,1	0,0	+37	+0,1
HEIMAT	40	0,1	0,3	-51	-0,2
Bündnis C	77	0,2	0,2	+28	+0,1
Verjüngungsforschung	12	0,0	0,1	-20	-0,1
BIG	9	0,0	0,1	-8	-0,0
MENSCHLICHE WELT	34	0,1	0,1	+11	+0,0
DKP	4	0,0	0,0	-3	-0,0
MLPD	6	0,0	0,0	-5	-0,0
SGP	2	0,0	0,0	-	-0,0
ABG	28	0,1	.	[+28]	[+0,1]
dieBasis	66	0,2	.	[+66]	[+0,2]
BÜNDNIS DEUTSCHLAND	133	0,4	.	[+133]	[+0,4]
BSW	1.333	3,9	.	[+1.333]	[+3,9]
DAVA	32	0,1	.	[+32]	[+0,1]
KLIMALISTE	3	0,0	.	[+3]	[+0,0]
LETZTE GENERATION	38	0,1	.	[+38]	[+0,1]
PDV	29	0,1	.	[+29]	[+0,1]
PdF	109	0,3	.	[+109]	[+0,3]
V-Partei ³	36	0,1	.	[+36]	[+0,1]
Sonstige 2019	X	.	1,7	[-532]	[-1,7]

Noch: 3. Kreisfreie Städte und Landkreise Bayerns
Oberfranken, Landkreis 477 Kulmbach

Bezeichnung	2024		2019	Veränderung	
	Anzahl	%	%	Anzahl	%-P.
Wahlberechtigte	58.246	X	X	-654	.
Wähler / Wahlbeteiligung	38.092	65,4	57,4	+4.265	+8,0
Abgegebene Stimmen	38.092	100,0	100,0	+4.265	[-]
Ungültige Stimmen	137	0,4	0,3	+32	+0,0
Gültige Stimmen	37.955	99,6	99,7	+4.233	-0,0
CSU	16.166	42,6	42,2	+1.949	+0,4
GRÜNE	2.641	7,0	14,2	-2.146	-7,2
SPD	4.116	10,8	13,2	-347	-2,4
AfD	5.681	15,0	9,5	+2.463	+5,4
FREIE WÄHLER	3.054	8,0	6,8	+745	+1,2
FDP	1.116	2,9	2,7	+222	+0,3
ÖDP	484	1,3	2,2	-248	-0,9
DIE LINKE	451	1,2	2,0	-224	-0,8
Die PARTEI	569	1,5	1,9	-58	-0,4
Tierschutzpartei	375	1,0	1,3	-51	-0,3
Volt	601	1,6	0,3	+513	+1,3
PIRATEN	118	0,3	0,4	-13	-0,1
FAMILIE	144	0,4	0,4	+25	+0,0
MERA25	31	0,1	0,2	-39	-0,1
TIERSCHUTZ hier!	137	0,4	0,2	+70	+0,2
PdH	67	0,2	0,1	+40	+0,1
HEIMAT	29	0,1	0,2	-48	-0,2
Bündnis C	88	0,2	0,2	+12	+0,0
Verjüngungsforschung	16	0,0	0,2	-35	-0,1
BIG	10	0,0	0,0	-5	-0,0
MENSCHLICHE WELT	41	0,1	0,1	+18	+0,0
DKP	3	0,0	0,0	+1	+0,0
MLPD	6	0,0	0,0	+3	+0,0
SGP	3	0,0	-	+3	+0,0
ABG	22	0,1	.	[+22]	[+0,1]
dieBasis	95	0,3	.	[+95]	[+0,3]
BÜNDNIS DEUTSCHLAND	150	0,4	.	[+150]	[+0,4]
BSW	1.392	3,7	.	[+1.392]	[+3,7]
DAVA	20	0,1	.	[+20]	[+0,1]
KLIMALISTE	17	0,0	.	[+17]	[+0,0]
LETZTE GENERATION	65	0,2	.	[+65]	[+0,2]
PDV	21	0,1	.	[+21]	[+0,1]
PdF	172	0,5	.	[+172]	[+0,5]
V-Partei ³	54	0,1	.	[+54]	[+0,1]
Sonstige 2019	X	.	1,9	[-625]	[-1,9]

Noch: 3. Kreisfreie Städte und Landkreise Bayerns
Oberfranken, Landkreis 478 Lichtenfels

Bezeichnung	2024		2019	Veränderung	
	Anzahl	%	%	Anzahl	%-P.
Wahlberechtigte	52.587	X	X	-1.112	.
Wähler / Wahlbeteiligung	34.318	65,3	57,7	+3.319	+7,5
Abgegebene Stimmen	34.318	100,0	100,0	+3.319	[-]
Ungültige Stimmen	166	0,5	0,3	+58	+0,1
Gültige Stimmen	34.152	99,5	99,7	+3.261	-0,1
CSU	15.529	45,5	47,5	+865	-2,0
GRÜNE	1.920	5,6	12,5	-1.939	-6,9
SPD	2.797	8,2	10,0	-293	-1,8
AfD	5.493	16,1	9,9	+2.431	+6,2
FREIE WÄHLER	2.882	8,4	5,9	+1.047	+2,5
FDP	830	2,4	2,4	+85	+0,0
ÖDP	538	1,6	2,2	-135	-0,6
DIE LINKE	326	1,0	1,9	-247	-0,9
Die PARTEI	506	1,5	2,1	-133	-0,6
Tierschutzpartei	314	0,9	1,3	-100	-0,4
Volt	497	1,5	0,3	+405	+1,2
PIRATEN	129	0,4	0,4	+2	-0,0
FAMILIE	183	0,5	0,5	+31	+0,0
MERA25	23	0,1	0,1	-15	-0,1
TIERSCHUTZ hier!	111	0,3	0,2	+49	+0,1
PdH	65	0,2	0,1	+33	+0,1
HEIMAT	31	0,1	0,3	-58	-0,2
Bündnis C	49	0,1	0,2	-	-0,0
Verjüngungsforschung	12	0,0	0,1	-33	-0,1
BIG	7	0,0	0,1	-14	-0,0
MENSCHLICHE WELT	49	0,1	0,1	+22	+0,1
DKP	-	-	0,0	-3	-0,0
MLPD	9	0,0	0,0	+5	+0,0
SGP	4	0,0	-	+4	+0,0
ABG	29	0,1	.	[+29]	[+0,1]
dieBasis	98	0,3	.	[+98]	[+0,3]
BÜNDNIS DEUTSCHLAND	277	0,8	.	[+277]	[+0,8]
BSW	1.171	3,4	.	[+1.171]	[+3,4]
DAVA	36	0,1	.	[+36]	[+0,1]
KLIMALISTE	9	0,0	.	[+9]	[+0,0]
LETZTE GENERATION	27	0,1	.	[+27]	[+0,1]
PDV	19	0,1	.	[+19]	[+0,1]
PdF	146	0,4	.	[+146]	[+0,4]
V-Partei ³	36	0,1	.	[+36]	[+0,1]
Sonstige 2019	X	.	1,9	[-596]	[-1,9]

Noch: 3. Kreisfreie Städte und Landkreise Bayerns
Oberfranken, Landkreis 479 Wunsiedel i.Fichtelgebirge

Bezeichnung	2024		2019	Veränderung	
	Anzahl	%	%	Anzahl	%-P.
Wahlberechtigte	56.287	X	X	-1.746	.
Wähler / Wahlbeteiligung	34.598	61,5	54,6	+2.929	+6,9
Abgegebene Stimmen	34.598	100,0	100,0	+2.929	[-]
Ungültige Stimmen	150	0,4	0,4	+10	-0,0
Gültige Stimmen	34.448	99,6	99,6	+2.919	+0,0
CSU	14.964	43,4	41,8	+1.797	+1,7
GRÜNE	1.767	5,1	11,2	-1.764	-6,1
SPD	4.038	11,7	15,4	-831	-3,7
AfD	5.907	17,1	10,9	+2.479	+6,3
FREIE WÄHLER	2.145	6,2	5,9	+271	+0,3
FDP	820	2,4	2,5	+31	-0,1
ÖDP	380	1,1	1,3	-40	-0,2
DIE LINKE	369	1,1	2,2	-321	-1,1
Die PARTEI	514	1,5	1,9	-75	-0,4
Tierschutzpartei	405	1,2	1,8	-153	-0,6
Volt	375	1,1	0,3	+270	+0,8
PIRATEN	80	0,2	0,4	-46	-0,2
FAMILIE	150	0,4	0,5	-12	-0,1
MERA25	29	0,1	0,2	-26	-0,1
TIERSCHUTZ hier!	153	0,4	0,4	+40	+0,1
PdH	67	0,2	0,1	+21	+0,0
HEIMAT	34	0,1	0,3	-50	-0,2
Bündnis C	55	0,2	0,1	+11	+0,0
Verjüngungsforschung	10	0,0	0,2	-47	-0,2
BIG	6	0,0	0,1	-23	-0,1
MENSCHLICHE WELT	42	0,1	0,1	+12	+0,0
DKP	3	0,0	0,0	-4	-0,0
MLPD	9	0,0	0,0	+2	+0,0
SGP	4	0,0	0,0	+2	+0,0
ABG	21	0,1	.	[+21]	[+0,1]
dieBasis	66	0,2	.	[+66]	[+0,2]
BÜNDNIS DEUTSCHLAND	106	0,3	.	[+106]	[+0,3]
BSW	1.603	4,7	.	[+1.603]	[+4,7]
DAVA	80	0,2	.	[+80]	[+0,2]
KLIMALISTE	4	0,0	.	[+4]	[+0,0]
LETZTE GENERATION	37	0,1	.	[+37]	[+0,1]
PDV	18	0,1	.	[+18]	[+0,1]
PdF	149	0,4	.	[+149]	[+0,4]
V-Partei ³	38	0,1	.	[+38]	[+0,1]
Sonstige 2019	X	.	2,4	[-747]	[-2,4]

Noch: 3. Kreisfreie Städte und Landkreise Bayerns
Mittelfranken, Kreisfreie Stadt 561 000 Ansbach

Bezeichnung	2024		2019	Veränderung	
	Anzahl	%	%	Anzahl	%-P.
Wahlberechtigte	30.170	X	X	-474	.
Wähler / Wahlbeteiligung	18.159	60,2	54,0	+1.617	+6,2
Abgegebene Stimmen	18.159	100,0	100,0	+1.617	[-]
Ungültige Stimmen	64	0,4	0,4	-4	-0,1
Gültige Stimmen	18.095	99,6	99,6	+1.621	+0,1
CSU	6.218	34,4	33,9	+628	+0,4
GRÜNE	2.133	11,8	20,5	-1.250	-8,7
SPD	2.084	11,5	11,5	+193	+0,0
AfD	2.852	15,8	10,2	+1.169	+5,5
FREIE WÄHLER	740	4,1	4,2	+55	-0,1
FDP	546	3,0	3,1	+42	-0,0
ÖDP	524	2,9	4,2	-171	-1,3
DIE LINKE	284	1,6	3,7	-324	-2,1
Die PARTEI	285	1,6	2,1	-63	-0,5
Tierschutzpartei	258	1,4	1,5	+19	-0,0
Volt	446	2,5	0,4	+374	+2,0
PIRATEN	114	0,6	0,8	-14	-0,1
FAMILIE	75	0,4	0,5	-1	-0,0
MERA25	23	0,1	0,3	-20	-0,1
TIERSCHUTZ hier!	53	0,3	0,3	+6	+0,0
PdH	39	0,2	0,2	+8	+0,0
HEIMAT	13	0,1	0,2	-24	-0,2
Bündnis C	32	0,2	0,2	-2	-0,0
Verjüngungsforschung	10	0,1	0,1	-11	-0,1
BIG	11	0,1	0,1	-10	-0,1
MENSCHLICHE WELT	23	0,1	0,0	+15	+0,1
DKP	7	0,0	0,1	-2	-0,0
MLPD	6	0,0	0,0	+3	+0,0
SGP	1	0,0	0,0	-	-0,0
ABG	13	0,1	.	[+13]	[+0,1]
dieBasis	43	0,2	.	[+43]	[+0,2]
BÜNDNIS DEUTSCHLAND	64	0,4	.	[+64]	[+0,4]
BSW	975	5,4	.	[+975]	[+5,4]
DAVA	35	0,2	.	[+35]	[+0,2]
KLIMALISTE	16	0,1	.	[+16]	[+0,1]
LETZTE GENERATION	33	0,2	.	[+33]	[+0,2]
PDV	9	0,0	.	[+9]	[+0,0]
PdF	99	0,5	.	[+99]	[+0,5]
V-Partei ³	31	0,2	.	[+31]	[+0,2]
Sonstige 2019	X	.	1,9	[-317]	[-1,9]

Noch: 3. Kreisfreie Städte und Landkreise Bayerns
Mittelfranken, Kreisfreie Stadt 562 000 Erlangen

Bezeichnung	2024		2019	Veränderung	
	Anzahl	%	%	Anzahl	%-P.
Wahlberechtigte	78.237	X	X	+723	.
Wähler / Wahlbeteiligung	57.544	73,6	66,5	+6.009	+7,1
Abgegebene Stimmen	57.544	100,0	100,0	+6.009	[-]
Ungültige Stimmen	276	0,5	0,2	+163	+0,3
Gültige Stimmen	57.268	99,5	99,8	+5.846	-0,3
CSU	16.403	28,6	27,5	+2.267	+1,2
GRÜNE	12.235	21,4	28,9	-2.635	-7,6
SPD	7.189	12,6	12,1	+967	+0,5
AfD	4.422	7,7	5,9	+1.381	+1,8
FREIE WÄHLER	1.562	2,7	2,6	+210	+0,1
FDP	2.695	4,7	4,2	+544	+0,5
ÖDP	1.557	2,7	4,1	-559	-1,4
DIE LINKE	1.443	2,5	4,2	-708	-1,7
Die PARTEI	1.285	2,2	3,8	-668	-1,6
Tierschutzpartei	640	1,1	0,8	+215	+0,3
Volt	2.841	5,0	1,3	+2.174	+3,7
PIRATEN	439	0,8	1,1	-147	-0,4
FAMILIE	138	0,2	0,3	-19	-0,1
MERA25	220	0,4	0,6	-66	-0,2
TIERSCHUTZ hier!	153	0,3	0,1	+95	+0,2
PdH	357	0,6	0,4	+153	+0,2
HEIMAT	22	0,0	0,1	-32	-0,1
Bündnis C	97	0,2	0,2	+11	+0,0
Verjüngungsforschung	23	0,0	0,1	-30	-0,1
BIG	47	0,1	0,1	-9	-0,0
MENSCHLICHE WELT	64	0,1	0,1	+35	+0,1
DKP	19	0,0	0,0	+13	+0,0
MLPD	18	0,0	0,1	-9	-0,0
SGP	8	0,0	0,0	+7	+0,0
ABG	26	0,0	.	[+26]	[+0,0]
dieBasis	197	0,3	.	[+197]	[+0,3]
BÜNDNIS DEUTSCHLAND	200	0,3	.	[+200]	[+0,3]
BSW	2.005	3,5	.	[+2.005]	[+3,5]
DAVA	205	0,4	.	[+205]	[+0,4]
KLIMALISTE	101	0,2	.	[+101]	[+0,2]
LETZTE GENERATION	205	0,4	.	[+205]	[+0,4]
PDV	38	0,1	.	[+38]	[+0,1]
PdF	291	0,5	.	[+291]	[+0,5]
V-Partei ³	123	0,2	.	[+123]	[+0,2]
Sonstige 2019	X	.	1,4	[-735]	[-1,4]

Noch: 3. Kreisfreie Städte und Landkreise Bayerns
Mittelfranken, Kreisfreie Stadt 563 000 Fürth

Bezeichnung	2024		2019	Veränderung	
	Anzahl	%	%	Anzahl	%-P.
Wahlberechtigte	88.186	X	X	+1.290	.
Wähler / Wahlbeteiligung	52.702	59,8	56,5	+3.578	+3,2
Abgegebene Stimmen	52.702	100,0	100,0	+3.578	[-]
Ungültige Stimmen	238	0,5	0,4	+66	+0,1
Gültige Stimmen	52.464	99,5	99,6	+3.512	-0,1
CSU	15.669	29,9	28,0	+1.982	+1,9
GRÜNE	8.372	16,0	24,8	-3.772	-8,9
SPD	7.389	14,1	14,1	+475	-0,0
AfD	6.255	11,9	8,9	+1.907	+3,0
FREIE WÄHLER	1.316	2,5	2,6	+36	-0,1
FDP	2.035	3,9	3,5	+341	+0,4
ÖDP	778	1,5	2,3	-334	-0,8
DIE LINKE	1.381	2,6	4,9	-1.025	-2,3
Die PARTEI	1.169	2,2	3,4	-486	-1,2
Tierschutzpartei	816	1,6	1,4	+132	+0,2
Volt	1.981	3,8	0,9	+1.559	+2,9
PIRATEN	387	0,7	0,8	-	-0,1
FAMILIE	171	0,3	0,4	-39	-0,1
MERA25	170	0,3	0,4	-47	-0,1
TIERSCHUTZ hier!	193	0,4	0,2	+88	+0,2
PdH	237	0,5	0,3	+93	+0,2
HEIMAT	23	0,0	0,1	-48	-0,1
Bündnis C	158	0,3	0,4	-41	-0,1
Verjüngungsforschung	26	0,0	0,1	-37	-0,1
BIG	47	0,1	0,1	-17	-0,0
MENSCHLICHE WELT	68	0,1	0,1	+26	+0,0
DKP	38	0,1	0,1	+4	+0,0
MLPD	29	0,1	0,1	-9	-0,0
SGP	9	0,0	0,0	+5	+0,0
ABG	30	0,1	.	[+30]	[+0,1]
dieBasis	216	0,4	.	[+216]	[+0,4]
BÜNDNIS DEUTSCHLAND	182	0,3	.	[+182]	[+0,3]
BSW	2.381	4,5	.	[+2.381]	[+4,5]
DAVA	242	0,5	.	[+242]	[+0,5]
KLIMALISTE	53	0,1	.	[+53]	[+0,1]
LETZTE GENERATION	203	0,4	.	[+203]	[+0,4]
PDV	44	0,1	.	[+44]	[+0,1]
PdF	292	0,6	.	[+292]	[+0,6]
V-Partei ³	104	0,2	.	[+104]	[+0,2]
Sonstige 2019	X	.	2,1	[-1.028]	[-2,1]

Noch: 3. Kreisfreie Städte und Landkreise Bayerns
Mittelfranken, Kreisfreie Stadt 564 000 Nürnberg

Bezeichnung	2024		2019	Veränderung	
	Anzahl	%	%	Anzahl	%-P.
Wahlberechtigte	339.439	X	X	-3.442	.
Wähler / Wahlbeteiligung	203.343	59,9	58,7	+2.101	+1,2
Abgegebene Stimmen	203.343	100,0	100,0	+2.101	[-]
Ungültige Stimmen	731	0,4	0,3	+141	+0,1
Gültige Stimmen	202.612	99,6	99,7	+1.960	-0,1
CSU	64.062	31,6	30,2	+3.480	+1,4
GRÜNE	33.476	16,5	24,2	-14.988	-7,6
SPD	25.858	12,8	12,9	-83	-0,2
AfD	22.206	11,0	8,8	+4.545	+2,2
FREIE WÄHLER	4.557	2,2	2,4	-347	-0,2
FDP	7.835	3,9	3,4	+973	+0,4
ÖDP	3.277	1,6	2,7	-2.071	-1,0
DIE LINKE	6.123	3,0	4,8	-3.526	-1,8
Die PARTEI	4.470	2,2	3,4	-2.404	-1,2
Tierschutzpartei	2.744	1,4	1,3	+146	+0,1
Volt	7.586	3,7	0,9	+5.699	+2,8
PIRATEN	1.782	0,9	1,0	-204	-0,1
FAMILIE	547	0,3	0,3	-135	-0,1
MERA25	976	0,5	0,4	+104	+0,0
TIERSCHUTZ hier!	715	0,4	0,2	+364	+0,2
PdH	798	0,4	0,2	+316	+0,2
HEIMAT	118	0,1	0,2	-264	-0,1
Bündnis C	279	0,1	0,2	-106	-0,1
Verjüngungsforschung	119	0,1	0,1	-169	-0,1
BIG	168	0,1	0,2	-209	-0,1
MENSCHLICHE WELT	261	0,1	0,1	+87	+0,0
DKP	138	0,1	0,1	+6	+0,0
MLPD	88	0,0	0,0	-11	-0,0
SGP	38	0,0	0,0	+21	+0,0
ABG	115	0,1	.	[+115]	[+0,1]
dieBasis	641	0,3	.	[+641]	[+0,3]
BÜNDNIS DEUTSCHLAND	696	0,3	.	[+696]	[+0,3]
BSW	8.999	4,4	.	[+8.999]	[+4,4]
DAVA	1.134	0,6	.	[+1.134]	[+0,6]
KLIMALISTE	176	0,1	.	[+176]	[+0,1]
LETZTE GENERATION	940	0,5	.	[+940]	[+0,5]
PDV	137	0,1	.	[+137]	[+0,1]
PdF	1.141	0,6	.	[+1.141]	[+0,6]
V-Partei ³	412	0,2	.	[+412]	[+0,2]
Sonstige 2019	X	.	1,8	[-3.655]	[-1,8]

Noch: 3. Kreisfreie Städte und Landkreise Bayerns
Mittelfranken, Kreisfreie Stadt 565 000 Schwabach

Bezeichnung	2024		2019	Veränderung	
	Anzahl	%	%	Anzahl	%-P.
Wahlberechtigte	30.244	X	X	+200	.
Wähler / Wahlbeteiligung	19.311	63,9	59,7	+1.367	+4,1
Abgegebene Stimmen	19.311	100,0	100,0	+1.367	[-]
Ungültige Stimmen	53	0,3	0,4	-22	-0,1
Gültige Stimmen	19.258	99,7	99,6	+1.389	+0,1
CSU	7.198	37,4	36,0	+770	+1,4
GRÜNE	2.456	12,8	22,6	-1.581	-9,8
SPD	2.532	13,1	12,3	+332	+0,8
AfD	2.359	12,2	8,4	+851	+3,8
FREIE WÄHLER	730	3,8	3,8	+52	-0,0
FDP	655	3,4	3,3	+72	+0,1
ÖDP	299	1,6	2,5	-155	-1,0
DIE LINKE	307	1,6	2,9	-213	-1,3
Die PARTEI	280	1,5	1,9	-63	-0,5
Tierschutzpartei	256	1,3	1,4	+11	-0,0
Volt	472	2,5	0,4	+394	+2,0
PIRATEN	107	0,6	0,7	-23	-0,2
FAMILIE	86	0,4	0,6	-15	-0,1
MERA25	33	0,2	0,3	-14	-0,1
TIERSCHUTZ hier!	74	0,4	0,2	+42	+0,2
PdH	53	0,3	0,2	+26	+0,1
HEIMAT	11	0,1	0,2	-19	-0,1
Bündnis C	43	0,2	0,2	+4	+0,0
Verjüngungsforschung	8	0,0	0,1	-18	-0,1
BIG	7	0,0	0,1	-17	-0,1
MENSCHLICHE WELT	25	0,1	0,1	+8	+0,0
DKP	6	0,0	0,0	-	-0,0
MLPD	3	0,0	0,0	-2	-0,0
SGP	2	0,0	-	+2	+0,0
ABG	12	0,1	.	[+12]	[+0,1]
dieBasis	135	0,7	.	[+135]	[+0,7]
BÜNDNIS DEUTSCHLAND	72	0,4	.	[+72]	[+0,4]
BSW	793	4,1	.	[+793]	[+4,1]
DAVA	53	0,3	.	[+53]	[+0,3]
KLIMALISTE	5	0,0	.	[+5]	[+0,0]
LETZTE GENERATION	37	0,2	.	[+37]	[+0,2]
PDV	12	0,1	.	[+12]	[+0,1]
PdF	119	0,6	.	[+119]	[+0,6]
V-Partei ³	18	0,1	.	[+18]	[+0,1]
Sonstige 2019	X	.	1,7	[-311]	[-1,7]

**Noch: 3. Kreisfreie Städte und Landkreise Bayerns
Mittelfranken, Landkreis 571 Ansbach**

Bezeichnung	2024		2019	Veränderung	
	Anzahl	%	%	Anzahl	%-P.
Wahlberechtigte	141.910	X	X	+1.476	.
Wähler / Wahlbeteiligung	95.442	67,3	59,1	+12.385	+8,1
Abgegebene Stimmen	95.442	100,0	100,0	+12.385	[-]
Ungültige Stimmen	322	0,3	0,3	+94	+0,1
Gültige Stimmen	95.120	99,7	99,7	+12.291	-0,1
CSU	40.780	42,9	43,3	+4.923	-0,4
GRÜNE	8.283	8,7	16,5	-5.377	-7,8
SPD	7.877	8,3	9,1	+379	-0,8
AfD	13.953	14,7	8,4	+6.996	+6,3
FREIE WÄHLER	7.495	7,9	6,7	+1.957	+1,2
FDP	2.507	2,6	2,7	+259	-0,1
ÖDP	1.848	1,9	2,9	-562	-1,0
DIE LINKE	1.025	1,1	2,5	-1.053	-1,4
Die PARTEI	1.171	1,2	1,6	-155	-0,4
Tierschutzpartei	986	1,0	1,2	+24	-0,1
Volt	1.248	1,3	0,3	+976	+1,0
PIRATEN	489	0,5	0,8	-171	-0,3
FAMILIE	472	0,5	0,6	-34	-0,1
MERA25	88	0,1	0,2	-42	-0,1
TIERSCHUTZ hier!	263	0,3	0,2	+121	+0,1
PdH	210	0,2	0,1	+125	+0,1
HEIMAT	83	0,1	0,3	-204	-0,3
Bündnis C	318	0,3	0,3	+34	-0,0
Verjüngungsforschung	46	0,0	0,2	-85	-0,1
BIG	23	0,0	0,0	+1	-0,0
MENSCHLICHE WELT	130	0,1	0,1	+67	+0,1
DKP	19	0,0	0,0	-1	-0,0
MLPD	17	0,0	0,0	+3	+0,0
SGP	11	0,0	0,0	+3	+0,0
ABG	89	0,1	.	[+89]	[+0,1]
dieBasis	344	0,4	.	[+344]	[+0,4]
BÜNDNIS DEUTSCHLAND	343	0,4	.	[+343]	[+0,4]
BSW	4.082	4,3	.	[+4.082]	[+4,3]
DAVA	83	0,1	.	[+83]	[+0,1]
KLIMALISTE	27	0,0	.	[+27]	[+0,0]
LETZTE GENERATION	164	0,2	.	[+164]	[+0,2]
PDV	59	0,1	.	[+59]	[+0,1]
PdF	474	0,5	.	[+474]	[+0,5]
V-Partei ³	113	0,1	.	[+113]	[+0,1]
Sonstige 2019	X	.	2,0	[-1.671]	[-2,0]

Noch: 3. Kreisfreie Städte und Landkreise Bayerns
Mittelfranken, Landkreis 572 Erlangen-Höchstadt

Bezeichnung	2024		2019	Veränderung	
	Anzahl	%	%	Anzahl	%-P.
Wahlberechtigte	107.437	X	X	+3.444	.
Wähler / Wahlbeteiligung	76.648	71,3	66,5	+7.500	+4,8
Abgegebene Stimmen	76.648	100,0	100,0	+7.500	[-]
Ungültige Stimmen	292	0,4	0,3	+109	+0,1
Gültige Stimmen	76.356	99,6	99,7	+7.391	-0,1
CSU	30.593	40,1	37,6	+4.638	+2,4
GRÜNE	10.722	14,0	22,1	-4.543	-8,1
SPD	8.219	10,8	11,1	+581	-0,3
AfD	8.315	10,9	7,7	+3.019	+3,2
FREIE WÄHLER	4.033	5,3	5,7	+108	-0,4
FDP	3.137	4,1	3,5	+746	+0,6
ÖDP	1.158	1,5	2,4	-513	-0,9
DIE LINKE	960	1,3	2,4	-700	-1,1
Die PARTEI	1.238	1,6	2,1	-193	-0,5
Tierschutzpartei	761	1,0	1,0	+48	-0,0
Volt	1.911	2,5	0,6	+1.509	+1,9
PIRATEN	404	0,5	0,7	-57	-0,1
FAMILIE	272	0,4	0,4	-12	-0,1
MERA25	96	0,1	0,3	-78	-0,1
TIERSCHUTZ hier!	225	0,3	0,2	+112	+0,1
PdH	201	0,3	0,2	+78	+0,1
HEIMAT	55	0,1	0,2	-62	-0,1
Bündnis C	142	0,2	0,1	+57	+0,1
Verjüngungsforschung	29	0,0	0,1	-41	-0,1
BIG	27	0,0	0,1	-13	-0,0
MENSCHLICHE WELT	73	0,1	0,0	+42	+0,1
DKP	15	0,0	0,0	+10	+0,0
MLPD	14	0,0	0,0	+8	+0,0
SGP	2	0,0	0,0	+1	+0,0
ABG	45	0,1	.	[+45]	[+0,1]
dieBasis	249	0,3	.	[+249]	[+0,3]
BÜNDNIS DEUTSCHLAND	313	0,4	.	[+313]	[+0,4]
BSW	2.318	3,0	.	[+2.318]	[+3,0]
DAVA	80	0,1	.	[+80]	[+0,1]
KLIMALISTE	52	0,1	.	[+52]	[+0,1]
LETZTE GENERATION	147	0,2	.	[+147]	[+0,2]
PDV	53	0,1	.	[+53]	[+0,1]
PdF	391	0,5	.	[+391]	[+0,5]
V-Partei ³	106	0,1	.	[+106]	[+0,1]
Sonstige 2019	X	.	1,6	[-1.108]	[-1,6]

Noch: 3. Kreisfreie Städte und Landkreise Bayerns
Mittelfranken, Landkreis 573 Fürth

Bezeichnung	2024		2019	Veränderung	
	Anzahl	%	%	Anzahl	%-P.
Wahlberechtigte	91.819	X	X	-43	.
Wähler / Wahlbeteiligung	61.919	67,4	64,8	+2.369	+2,6
Abgegebene Stimmen	61.919	100,0	100,0	+2.369	[-]
Ungültige Stimmen	175	0,3	0,3	+21	+0,0
Gültige Stimmen	61.744	99,7	99,7	+2.348	-0,0
CSU	24.902	40,3	37,3	+2.721	+3,0
GRÜNE	7.170	11,6	20,4	-4.923	-8,7
SPD	7.514	12,2	12,3	+208	-0,1
AfD	7.913	12,8	9,4	+2.350	+3,4
FREIE WÄHLER	2.625	4,3	5,0	-364	-0,8
FDP	2.094	3,4	3,0	+314	+0,4
ÖDP	898	1,5	2,0	-281	-0,5
DIE LINKE	795	1,3	2,6	-762	-1,3
Die PARTEI	940	1,5	2,0	-233	-0,5
Tierschutzpartei	729	1,2	1,4	-82	-0,2
Volt	1.345	2,2	0,5	+1.060	+1,7
PIRATEN	344	0,6	0,6	-34	-0,1
FAMILIE	241	0,4	0,4	-25	-0,1
MERA25	73	0,1	0,2	-45	-0,1
TIERSCHUTZ hier!	223	0,4	0,2	+99	+0,2
PdH	163	0,3	0,2	+55	+0,1
HEIMAT	42	0,1	0,2	-70	-0,1
Bündnis C	115	0,2	0,2	-19	-0,0
Verjüngungsforschung	23	0,0	0,2	-79	-0,1
BIG	30	0,0	0,0	+13	+0,0
MENSCHLICHE WELT	56	0,1	0,1	+10	+0,0
DKP	8	0,0	0,0	-8	-0,0
MLPD	9	0,0	0,0	-	-0,0
SGP	1	0,0	0,0	-4	-0,0
ABG	33	0,1	.	[+33]	[+0,1]
dieBasis	238	0,4	.	[+238]	[+0,4]
BÜNDNIS DEUTSCHLAND	197	0,3	.	[+197]	[+0,3]
BSW	2.363	3,8	.	[+2.363]	[+3,8]
DAVA	122	0,2	.	[+122]	[+0,2]
KLIMALISTE	26	0,0	.	[+26]	[+0,0]
LETZTE GENERATION	95	0,2	.	[+95]	[+0,2]
PDV	42	0,1	.	[+42]	[+0,1]
PdF	279	0,5	.	[+279]	[+0,5]
V-Partei ³	96	0,2	.	[+96]	[+0,2]
Sonstige 2019	X	.	1,8	[-1.044]	[-1,8]

Noch: 3. Kreisfreie Städte und Landkreise Bayerns
Mittelfranken, Landkreis 575 Neustadt a.d.Aisch-Bad Windsheim

Bezeichnung	2024		2019	Veränderung	
	Anzahl	%	%	Anzahl	%-P.
Wahlberechtigte	78.273	X	X	+815	.
Wähler / Wahlbeteiligung	55.443	70,8	61,2	+8.023	+9,6
Abgegebene Stimmen	55.443	100,0	100,0	+8.023	[-]
Ungültige Stimmen	358	0,6	0,3	+193	+0,3
Gültige Stimmen	55.085	99,4	99,7	+7.830	-0,3
CSU	24.383	44,3	42,7	+4.215	+1,6
GRÜNE	4.671	8,5	16,2	-2.974	-7,7
SPD	4.491	8,2	9,6	-25	-1,4
AfD	7.429	13,5	8,0	+3.642	+5,5
FREIE WÄHLER	5.153	9,4	7,6	+1.573	+1,8
FDP	1.521	2,8	2,8	+197	-0,0
ÖDP	829	1,5	3,0	-578	-1,5
DIE LINKE	587	1,1	2,5	-591	-1,4
Die PARTEI	741	1,3	1,7	-61	-0,4
Tierschutzpartei	570	1,0	1,2	+4	-0,2
Volt	830	1,5	0,4	+624	+1,1
PIRATEN	229	0,4	0,7	-79	-0,2
FAMILIE	248	0,5	0,5	+16	-0,0
MERA25	52	0,1	0,2	-41	-0,1
TIERSCHUTZ hier!	157	0,3	0,2	+73	+0,1
PdH	123	0,2	0,1	+62	+0,1
HEIMAT	40	0,1	0,3	-123	-0,3
Bündnis C	87	0,2	0,2	-2	-0,0
Verjüngungsforschung	27	0,0	0,1	-42	-0,1
BIG	11	0,0	0,0	-6	-0,0
MENSCHLICHE WELT	61	0,1	0,1	+23	+0,0
DKP	8	0,0	0,0	-2	-0,0
MLPD	11	0,0	0,0	-1	-0,0
SGP	5	0,0	-	+5	+0,0
ABG	47	0,1	.	[+47]	[+0,1]
dieBasis	268	0,5	.	[+268]	[+0,5]
BÜNDNIS DEUTSCHLAND	163	0,3	.	[+163]	[+0,3]
BSW	1.874	3,4	.	[+1.874]	[+3,4]
DAVA	44	0,1	.	[+44]	[+0,1]
KLIMALISTE	18	0,0	.	[+18]	[+0,0]
LETZTE GENERATION	83	0,2	.	[+83]	[+0,2]
PDV	39	0,1	.	[+39]	[+0,1]
PdF	210	0,4	.	[+210]	[+0,4]
V-Partei ³	75	0,1	.	[+75]	[+0,1]
Sonstige 2019	X	.	1,9	[-900]	[-1,9]

Noch: 3. Kreisfreie Städte und Landkreise Bayerns
Mittelfranken, Landkreis 574 Nürnberger Land

Bezeichnung	2024		2019	Veränderung	
	Anzahl	%	%	Anzahl	%-P.
Wahlberechtigte	132.504	X	X	+2.323	.
Wähler / Wahlbeteiligung	92.283	69,6	65,3	+7.329	+4,4
Abgegebene Stimmen	92.283	100,0	100,0	+7.329	[-]
Ungültige Stimmen	361	0,4	0,3	+141	+0,1
Gültige Stimmen	91.922	99,6	99,7	+7.188	-0,1
CSU	35.874	39,0	38,3	+3.462	+0,8
GRÜNE	11.770	12,8	20,0	-5.219	-7,2
SPD	10.524	11,4	11,5	+769	-0,1
AfD	10.674	11,6	8,4	+3.586	+3,2
FREIE WÄHLER	5.675	6,2	6,1	+532	+0,1
FDP	3.191	3,5	2,7	+907	+0,8
ÖDP	1.416	1,5	2,5	-687	-0,9
DIE LINKE	1.303	1,4	2,6	-935	-1,2
Die PARTEI	1.357	1,5	2,0	-309	-0,5
Tierschutzpartei	1.085	1,2	1,2	+27	-0,1
Volt	1.763	1,9	0,5	+1.359	+1,4
PIRATEN	589	0,6	0,8	-101	-0,2
FAMILIE	340	0,4	0,4	-11	-0,0
MERA25	140	0,2	0,3	-75	-0,1
TIERSCHUTZ hier!	321	0,3	0,2	+130	+0,1
PdH	201	0,2	0,1	+84	+0,1
HEIMAT	80	0,1	0,2	-56	-0,1
Bündnis C	185	0,2	0,2	+18	+0,0
Verjüngungsforschung	60	0,1	0,1	-44	-0,1
BIG	41	0,0	0,1	-69	-0,1
MENSCHLICHE WELT	109	0,1	0,1	+59	+0,1
DKP	16	0,0	0,0	-10	-0,0
MLPD	15	0,0	0,0	+4	+0,0
SGP	5	0,0	0,0	+1	+0,0
ABG	48	0,1	.	[+48]	[+0,1]
dieBasis	325	0,4	.	[+325]	[+0,4]
BÜNDNIS DEUTSCHLAND	316	0,3	.	[+316]	[+0,3]
BSW	3.260	3,5	.	[+3.260]	[+3,5]
DAVA	267	0,3	.	[+267]	[+0,3]
KLIMALISTE	46	0,1	.	[+46]	[+0,1]
LETZTE GENERATION	233	0,3	.	[+233]	[+0,3]
PDV	71	0,1	.	[+71]	[+0,1]
PdF	466	0,5	.	[+466]	[+0,5]
V-Partei ³	156	0,2	.	[+156]	[+0,2]
Sonstige 2019	X	.	1,7	[-1.422]	[-1,7]

Noch: 3. Kreisfreie Städte und Landkreise Bayerns
Mittelfranken, Landkreis 576 Roth

Bezeichnung	2024		2019	Veränderung	
	Anzahl	%	%	Anzahl	%-P.
Wahlberechtigte	100.651	X	X	+2.630	.
Wähler / Wahlbeteiligung	68.592	68,1	63,1	+6.741	+5,0
Abgegebene Stimmen	68.592	100,0	100,0	+6.741	[-]
Ungültige Stimmen	206	0,3	0,3	+33	+0,0
Gültige Stimmen	68.386	99,7	99,7	+6.708	-0,0
CSU	29.256	42,8	42,0	+3.321	+0,7
GRÜNE	6.685	9,8	17,9	-4.362	-8,1
SPD	7.137	10,4	10,2	+876	+0,3
AfD	8.920	13,0	8,5	+3.660	+4,5
FREIE WÄHLER	4.630	6,8	6,2	+776	+0,5
FDP	2.088	3,1	2,7	+424	+0,4
ÖDP	895	1,3	2,4	-590	-1,1
DIE LINKE	744	1,1	2,3	-660	-1,2
Die PARTEI	1.019	1,5	1,9	-130	-0,4
Tierschutzpartei	838	1,2	1,3	+53	-0,0
Volt	1.030	1,5	0,4	+758	+1,1
PIRATEN	296	0,4	0,6	-92	-0,2
FAMILIE	297	0,4	0,4	+35	+0,0
MERA25	64	0,1	0,2	-38	-0,1
TIERSCHUTZ hier!	239	0,3	0,2	+112	+0,1
PdH	132	0,2	0,1	+47	+0,1
HEIMAT	39	0,1	0,2	-57	-0,1
Bündnis C	111	0,2	0,2	+13	+0,0
Verjüngungsforschung	35	0,1	0,2	-74	-0,1
BIG	35	0,1	0,0	+6	+0,0
MENSCHLICHE WELT	66	0,1	0,1	+24	+0,0
DKP	20	0,0	0,0	+15	+0,0
MLPD	14	0,0	0,0	-5	-0,0
SGP	6	0,0	0,0	+2	+0,0
ABG	52	0,1	.	[+52]	[+0,1]
dieBasis	295	0,4	.	[+295]	[+0,4]
BÜNDNIS DEUTSCHLAND	245	0,4	.	[+245]	[+0,4]
BSW	2.525	3,7	.	[+2.525]	[+3,7]
DAVA	93	0,1	.	[+93]	[+0,1]
KLIMALISTE	32	0,0	.	[+32]	[+0,0]
LETZTE GENERATION	110	0,2	.	[+110]	[+0,2]
PDV	42	0,1	.	[+42]	[+0,1]
PdF	307	0,4	.	[+307]	[+0,4]
V-Partei ³	89	0,1	.	[+89]	[+0,1]
Sonstige 2019	X	.	1,9	[-1.196]	[-1,9]

Noch: 3. Kreisfreie Städte und Landkreise Bayerns
Mittelfranken, Landkreis 577 Weißenburg-Gunzenhausen

Bezeichnung	2024		2019	Veränderung	
	Anzahl	%	%	Anzahl	%-P.
Wahlberechtigte	73.328	X	X	+1.186	.
Wähler / Wahlbeteiligung	47.754	65,1	58,6	+5.505	+6,6
Abgegebene Stimmen	47.754	100,0	100,0	+5.505	[-]
Ungültige Stimmen	160	0,3	0,3	+20	+0,0
Gültige Stimmen	47.594	99,7	99,7	+5.485	-0,0
CSU	20.596	43,3	45,2	+1.554	-1,9
GRÜNE	4.061	8,5	16,3	-2.802	-7,8
SPD	4.546	9,6	10,0	+320	-0,5
AfD	6.273	13,2	7,6	+3.067	+5,6
FREIE WÄHLER	3.582	7,5	6,0	+1.069	+1,6
FDP	1.226	2,6	2,3	+266	+0,3
ÖDP	1.026	2,2	3,2	-330	-1,1
DIE LINKE	527	1,1	2,2	-401	-1,1
Die PARTEI	609	1,3	1,5	-21	-0,2
Tierschutzpartei	530	1,1	1,1	+75	+0,0
Volt	678	1,4	0,3	+531	+1,1
PIRATEN	244	0,5	0,8	-101	-0,3
FAMILIE	207	0,4	0,4	+26	+0,0
MERA25	61	0,1	0,1	-	-0,0
TIERSCHUTZ hier!	154	0,3	0,2	+88	+0,2
PdH	90	0,2	0,1	+55	+0,1
HEIMAT	38	0,1	0,2	-47	-0,1
Bündnis C	129	0,3	0,3	+21	+0,0
Verjüngungsforschung	12	0,0	0,1	-41	-0,1
BIG	13	0,0	0,0	-2	-0,0
MENSCHLICHE WELT	64	0,1	0,1	+23	+0,0
DKP	12	0,0	0,0	+3	+0,0
MLPD	4	0,0	0,0	-4	-0,0
SGP	2	0,0	0,0	+1	+0,0
ABG	30	0,1	.	[+30]	[+0,1]
dieBasis	182	0,4	.	[+182]	[+0,4]
BÜNDNIS DEUTSCHLAND	134	0,3	.	[+134]	[+0,3]
BSW	2.039	4,3	.	[+2.039]	[+4,3]
DAVA	74	0,2	.	[+74]	[+0,2]
KLIMALISTE	23	0,0	.	[+23]	[+0,0]
LETZTE GENERATION	88	0,2	.	[+88]	[+0,2]
PDV	50	0,1	.	[+50]	[+0,1]
PdF	226	0,5	.	[+226]	[+0,5]
V-Partei ³	64	0,1	.	[+64]	[+0,1]
Sonstige 2019	X	.	1,8	[-775]	[-1,8]

Noch: 3. Kreisfreie Städte und Landkreise Bayerns
Unterfranken, Kreisfreie Stadt 661 000 Aschaffenburg

Bezeichnung	2024		2019	Veränderung	
	Anzahl	%	%	Anzahl	%-P.
Wahlberechtigte	51.031	X	X	+999	.
Wähler / Wahlbeteiligung	31.075	60,9	56,5	+2.803	+4,4
Abgegebene Stimmen	31.075	100,0	100,0	+2.803	[-]
Ungültige Stimmen	192	0,6	0,5	+46	+0,1
Gültige Stimmen	30.883	99,4	99,5	+2.757	-0,1
CSU	10.362	33,6	32,8	+1.126	+0,7
GRÜNE	4.387	14,2	23,3	-2.161	-9,1
SPD	3.476	11,3	11,4	+280	-0,1
AfD	3.993	12,9	8,9	+1.476	+4,0
FREIE WÄHLER	818	2,6	2,5	+125	+0,2
FDP	1.580	5,1	4,5	+325	+0,7
ÖDP	689	2,2	3,8	-370	-1,5
DIE LINKE	618	2,0	3,7	-411	-1,7
Die PARTEI	659	2,1	2,9	-158	-0,8
Tierschutzpartei	429	1,4	1,2	+88	+0,2
Volt	1.032	3,3	0,7	+841	+2,7
PIRATEN	163	0,5	0,6	-8	-0,1
FAMILIE	118	0,4	0,4	-5	-0,1
MERA25	88	0,3	0,4	-14	-0,1
TIERSCHUTZ hier!	121	0,4	0,2	+76	+0,2
PdH	82	0,3	0,2	+24	+0,1
HEIMAT	24	0,1	0,2	-33	-0,1
Bündnis C	24	0,1	0,1	+9	+0,0
Verjüngungsforschung	20	0,1	0,2	-25	-0,1
BIG	30	0,1	0,1	+3	+0,0
MENSCHLICHE WELT	45	0,1	0,1	+17	+0,0
DKP	10	0,0	0,0	-3	-0,0
MLPD	18	0,1	0,1	-7	-0,0
SGP	4	0,0	-	+4	+0,0
ABG	17	0,1	.	[+17]	[+0,1]
dieBasis	92	0,3	.	[+92]	[+0,3]
BÜNDNIS DEUTSCHLAND	119	0,4	.	[+119]	[+0,4]
BSW	1.296	4,2	.	[+1.296]	[+4,2]
DAVA	92	0,3	.	[+92]	[+0,3]
KLIMALISTE	14	0,0	.	[+14]	[+0,0]
LETZTE GENERATION	183	0,6	.	[+183]	[+0,6]
PDV	21	0,1	.	[+21]	[+0,1]
PdF	191	0,6	.	[+191]	[+0,6]
V-Partei ³	68	0,2	.	[+68]	[+0,2]
Sonstige 2019	X	.	1,9	[-535]	[-1,9]

Noch: 3. Kreisfreie Städte und Landkreise Bayerns
Unterfranken, Kreisfreie Stadt 662 000 Schweinfurt

Bezeichnung	2024		2019	Veränderung	
	Anzahl	%	%	Anzahl	%-P.
Wahlberechtigte	37.011	X	X	-290	.
Wähler / Wahlbeteiligung	19.271	52,1	48,5	+1.194	+3,6
Abgegebene Stimmen	19.271	100,0	100,0	+1.194	[-]
Ungültige Stimmen	80	0,4	0,5	-3	-0,0
Gültige Stimmen	19.191	99,6	99,5	+1.197	+0,0
CSU	6.684	34,8	35,5	+291	-0,7
GRÜNE	1.838	9,6	16,8	-1.184	-7,2
SPD	2.410	12,6	14,0	-102	-1,4
AfD	3.304	17,2	11,5	+1.226	+5,7
FREIE WÄHLER	572	3,0	3,2	-11	-0,3
FDP	666	3,5	3,4	+60	+0,1
ÖDP	241	1,3	1,9	-107	-0,7
DIE LINKE	414	2,2	4,8	-447	-2,6
Die PARTEI	289	1,5	2,7	-195	-1,2
Tierschutzpartei	185	1,0	1,1	-16	-0,2
Volt	405	2,1	0,5	+319	+1,6
PIRATEN	102	0,5	0,7	-15	-0,1
FAMILIE	81	0,4	0,4	+16	+0,1
MERA25	42	0,2	0,3	-3	-0,0
TIERSCHUTZ hier!	70	0,4	0,2	+27	+0,1
PdH	44	0,2	0,2	+15	+0,1
HEIMAT	9	0,0	0,1	-12	-0,1
Bündnis C	21	0,1	0,2	-10	-0,1
Verjüngungsforschung	9	0,0	0,1	-10	-0,1
BIG	26	0,1	0,3	-26	-0,2
MENSCHLICHE WELT	35	0,2	0,1	+20	+0,1
DKP	9	0,0	0,0	+6	+0,0
MLPD	22	0,1	0,1	+2	+0,0
SGP	3	0,0	0,0	-	-0,0
ABG	19	0,1	.	[+19]	[+0,1]
dieBasis	68	0,4	.	[+68]	[+0,4]
BÜNDNIS DEUTSCHLAND	58	0,3	.	[+58]	[+0,3]
BSW	1.180	6,1	.	[+1.180]	[+6,1]
DAVA	197	1,0	.	[+197]	[+1,0]
KLIMALISTE	9	0,0	.	[+9]	[+0,0]
LETZTE GENERATION	31	0,2	.	[+31]	[+0,2]
PDV	7	0,0	.	[+7]	[+0,0]
PdF	91	0,5	.	[+91]	[+0,5]
V-Partei ³	50	0,3	.	[+50]	[+0,3]
Sonstige 2019	X	.	2,0	[-357]	[-2,0]

Noch: 3. Kreisfreie Städte und Landkreise Bayerns
Unterfranken, Kreisfreie Stadt 663 000 Würzburg

Bezeichnung	2024		2019	Veränderung	
	Anzahl	%	%	Anzahl	%-P.
Wahlberechtigte	96.011	X	X	-2.950	.
Wähler / Wahlbeteiligung	64.629	67,3	63,2	+2.115	+4,1
Abgegebene Stimmen	64.629	100,0	100,0	+2.115	[-]
Ungültige Stimmen	359	0,6	0,2	+209	+0,3
Gültige Stimmen	64.270	99,4	99,8	+1.906	-0,3
CSU	18.621	29,0	29,0	+553	+0,0
GRÜNE	13.541	21,1	31,2	-5.934	-10,2
SPD	6.692	10,4	10,4	+180	-0,0
AfD	5.203	8,1	5,9	+1.511	+2,2
FREIE WÄHLER	1.673	2,6	2,2	+283	+0,4
FDP	3.380	5,3	4,5	+546	+0,7
ÖDP	1.194	1,9	2,4	-326	-0,6
DIE LINKE	1.924	3,0	3,9	-507	-0,9
Die PARTEI	1.453	2,3	3,8	-920	-1,5
Tierschutzpartei	794	1,2	1,1	+82	+0,1
Volt	4.431	6,9	1,1	+3.722	+5,8
PIRATEN	362	0,6	0,8	-156	-0,3
FAMILIE	156	0,2	0,2	+4	-0,0
MERA25	302	0,5	0,6	-56	-0,1
TIERSCHUTZ hier!	167	0,3	0,2	+65	+0,1
PdH	385	0,6	0,3	+176	+0,3
HEIMAT	24	0,0	0,1	-54	-0,1
Bündnis C	79	0,1	0,1	+13	+0,0
Verjüngungsforschung	31	0,0	0,1	-44	-0,1
BIG	53	0,1	0,0	+25	+0,0
MENSCHLICHE WELT	64	0,1	0,1	+17	+0,0
DKP	23	0,0	0,0	-2	-0,0
MLPD	22	0,0	0,0	+5	+0,0
SGP	10	0,0	0,0	+3	+0,0
ABG	36	0,1	.	[+36]	[+0,1]
dieBasis	233	0,4	.	[+233]	[+0,4]
BÜNDNIS DEUTSCHLAND	183	0,3	.	[+183]	[+0,3]
BSW	2.137	3,3	.	[+2.137]	[+3,3]
DAVA	94	0,1	.	[+94]	[+0,1]
KLIMALISTE	81	0,1	.	[+81]	[+0,1]
LETZTE GENERATION	372	0,6	.	[+372]	[+0,6]
PDV	36	0,1	.	[+36]	[+0,1]
PdF	393	0,6	.	[+393]	[+0,6]
V-Partei ³	121	0,2	.	[+121]	[+0,2]
Sonstige 2019	X	.	1,5	[-966]	[-1,5]

Noch: 3. Kreisfreie Städte und Landkreise Bayerns
Unterfranken, Landkreis 671 Aschaffenburg

Bezeichnung	2024		2019	Veränderung	
	Anzahl	%	%	Anzahl	%-P.
Wahlberechtigte	134.499	X	X	+1.140	.
Wähler / Wahlbeteiligung	91.481	68,0	62,4	+8.282	+5,6
Abgegebene Stimmen	91.481	100,0	100,0	+8.282	[-]
Ungültige Stimmen	438	0,5	0,5	+45	+0,0
Gültige Stimmen	91.043	99,5	99,5	+8.237	-0,0
CSU	37.712	41,4	39,4	+5.093	+2,0
GRÜNE	9.417	10,3	18,6	-5.990	-8,3
SPD	9.450	10,4	11,2	+142	-0,9
AfD	12.168	13,4	9,0	+4.682	+4,3
FREIE WÄHLER	4.190	4,6	4,7	+276	-0,1
FDP	4.068	4,5	4,1	+665	+0,4
ÖDP	1.163	1,3	2,5	-876	-1,2
DIE LINKE	1.116	1,2	2,3	-791	-1,1
Die PARTEI	1.412	1,6	2,1	-296	-0,5
Tierschutzpartei	1.233	1,4	1,4	+114	+0,0
Volt	1.817	2,0	0,4	+1.515	+1,6
PIRATEN	326	0,4	0,6	-134	-0,2
FAMILIE	490	0,5	0,5	+51	+0,0
MERA25	124	0,1	0,2	-60	-0,1
TIERSCHUTZ hier!	391	0,4	0,2	+219	+0,2
PdH	172	0,2	0,1	+57	+0,1
HEIMAT	105	0,1	0,2	-32	-0,1
Bündnis C	80	0,1	0,1	+13	+0,0
Verjüngungsforschung	46	0,1	0,2	-102	-0,1
BIG	57	0,1	0,1	-18	-0,0
MENSCHLICHE WELT	126	0,1	0,1	+65	+0,1
DKP	23	0,0	0,0	-	-0,0
MLPD	22	0,0	0,0	-4	-0,0
SGP	10	0,0	0,0	+6	+0,0
ABG	78	0,1	.	[+78]	[+0,1]
dieBasis	254	0,3	.	[+254]	[+0,3]
BÜNDNIS DEUTSCHLAND	366	0,4	.	[+366]	[+0,4]
BSW	3.265	3,6	.	[+3.265]	[+3,6]
DAVA	245	0,3	.	[+245]	[+0,3]
KLIMALISTE	44	0,0	.	[+44]	[+0,0]
LETZTE GENERATION	216	0,2	.	[+216]	[+0,2]
PDV	61	0,1	.	[+61]	[+0,1]
PdF	618	0,7	.	[+618]	[+0,7]
V-Partei ³	178	0,2	.	[+178]	[+0,2]
Sonstige 2019	X	.	2,0	[-1.683]	[-2,0]

Noch: 3. Kreisfreie Städte und Landkreise Bayerns
Unterfranken, Landkreis 672 Bad Kissingen

Bezeichnung	2024		2019	Veränderung	
	Anzahl	%	%	Anzahl	%-P.
Wahlberechtigte	83.041	X	X	-352	.
Wähler / Wahlbeteiligung	55.713	67,1	60,1	+5.613	+7,0
Abgegebene Stimmen	55.713	100,0	100,0	+5.613	[-]
Ungültige Stimmen	239	0,4	0,4	+62	+0,1
Gültige Stimmen	55.474	99,6	99,6	+5.551	-0,1
CSU	26.144	47,1	48,5	+1.931	-1,4
GRÜNE	3.970	7,2	13,8	-2.898	-6,6
SPD	4.315	7,8	8,4	+97	-0,7
AfD	8.193	14,8	9,1	+3.669	+5,7
FREIE WÄHLER	3.600	6,5	5,5	+878	+1,0
FDP	1.925	3,5	3,0	+417	+0,4
ÖDP	652	1,2	2,0	-354	-0,8
DIE LINKE	565	1,0	2,5	-697	-1,5
Die PARTEI	679	1,2	1,5	-90	-0,3
Tierschutzpartei	499	0,9	1,3	-139	-0,4
Volt	727	1,3	0,3	+572	+1,0
PIRATEN	159	0,3	0,5	-91	-0,2
FAMILIE	272	0,5	0,5	+47	+0,0
MERA25	39	0,1	0,1	-27	-0,1
TIERSCHUTZ hier!	194	0,3	0,2	+84	+0,1
PdH	90	0,2	0,1	+36	+0,1
HEIMAT	54	0,1	0,3	-81	-0,2
Bündnis C	76	0,1	0,1	+16	+0,0
Verjüngungsforschung	16	0,0	0,2	-71	-0,1
BIG	26	0,0	0,0	+20	+0,0
MENSCHLICHE WELT	86	0,2	0,1	+38	+0,1
DKP	13	0,0	0,0	+5	+0,0
MLPD	10	0,0	0,0	+2	+0,0
SGP	3	0,0	0,0	-3	-0,0
ABG	70	0,1	.	[+70]	[+0,1]
dieBasis	211	0,4	.	[+211]	[+0,4]
BÜNDNIS DEUTSCHLAND	193	0,3	.	[+193]	[+0,3]
BSW	2.198	4,0	.	[+2.198]	[+4,0]
DAVA	13	0,0	.	[+13]	[+0,0]
KLIMALISTE	18	0,0	.	[+18]	[+0,0]
LETZTE GENERATION	81	0,1	.	[+81]	[+0,1]
PDV	22	0,0	.	[+22]	[+0,0]
PdF	280	0,5	.	[+280]	[+0,5]
V-Partei ³	81	0,1	.	[+81]	[+0,1]
Sonstige 2019	X	.	2,0	[-977]	[-2,0]

Noch: 3. Kreisfreie Städte und Landkreise Bayerns
Unterfranken, Landkreis 674 Haßberge

Bezeichnung	2024		2019	Veränderung	
	Anzahl	%	%	Anzahl	%-P.
Wahlberechtigte	68.457	X	X	+381	.
Wähler / Wahlbeteiligung	46.551	68,0	60,8	+5.142	+7,2
Abgegebene Stimmen	46.551	100,0	100,0	+5.142	[-]
Ungültige Stimmen	135	0,3	0,3	-6	-0,1
Gültige Stimmen	46.416	99,7	99,7	+5.148	+0,1
CSU	21.134	45,5	46,0	+2.162	-0,4
GRÜNE	2.999	6,5	12,8	-2.295	-6,4
SPD	3.809	8,2	10,2	-420	-2,0
AfD	7.661	16,5	9,4	+3.794	+7,1
FREIE WÄHLER	3.222	6,9	6,0	+765	+1,0
FDP	1.292	2,8	2,8	+153	+0,0
ÖDP	816	1,8	3,0	-410	-1,2
DIE LINKE	492	1,1	2,4	-486	-1,3
Die PARTEI	606	1,3	1,7	-85	-0,4
Tierschutzpartei	396	0,9	1,2	-86	-0,3
Volt	571	1,2	0,3	+445	+0,9
PIRATEN	188	0,4	0,5	-27	-0,1
FAMILIE	251	0,5	0,6	+16	-0,0
MERA25	40	0,1	0,1	-14	-0,0
TIERSCHUTZ hier!	137	0,3	0,2	+62	+0,1
PdH	86	0,2	0,1	+47	+0,1
HEIMAT	45	0,1	0,4	-115	-0,3
Bündnis C	45	0,1	0,1	-6	-0,0
Verjüngungsforschung	19	0,0	0,1	-41	-0,1
BIG	9	0,0	0,0	+6	+0,0
MENSCHLICHE WELT	53	0,1	0,1	+28	+0,1
DKP	30	0,1	0,0	+18	+0,0
MLPD	6	0,0	0,0	-3	-0,0
SGP	3	0,0	0,0	+1	+0,0
ABG	66	0,1	.	[+66]	[+0,1]
dieBasis	219	0,5	.	[+219]	[+0,5]
BÜNDNIS DEUTSCHLAND	151	0,3	.	[+151]	[+0,3]
BSW	1.695	3,7	.	[+1.695]	[+3,7]
DAVA	15	0,0	.	[+15]	[+0,0]
KLIMALISTE	15	0,0	.	[+15]	[+0,0]
LETZTE GENERATION	71	0,2	.	[+71]	[+0,2]
PDV	33	0,1	.	[+33]	[+0,1]
PdF	180	0,4	.	[+180]	[+0,4]
V-Partei ³	61	0,1	.	[+61]	[+0,1]
Sonstige 2019	X	.	2,1	[-867]	[-2,1]

Noch: 3. Kreisfreie Städte und Landkreise Bayerns
Unterfranken, Landkreis 675 Kitzingen

Bezeichnung	2024		2019	Veränderung	
	Anzahl	%	%	Anzahl	%-P.
Wahlberechtigte	70.298	X	X	+959	.
Wähler / Wahlbeteiligung	47.408	67,4	61,6	+4.706	+5,9
Abgegebene Stimmen	47.408	100,0	100,0	+4.706	[-]
Ungültige Stimmen	160	0,3	0,3	+32	+0,0
Gültige Stimmen	47.248	99,7	99,7	+4.674	-0,0
CSU	20.623	43,6	41,8	+2.830	+1,9
GRÜNE	4.470	9,5	16,3	-2.450	-6,8
SPD	4.100	8,7	9,9	-102	-1,2
AfD	5.794	12,3	8,1	+2.347	+4,2
FREIE WÄHLER	3.970	8,4	8,5	+371	-0,1
FDP	1.597	3,4	3,2	+252	+0,2
ÖDP	703	1,5	2,3	-278	-0,8
DIE LINKE	524	1,1	2,2	-432	-1,1
Die PARTEI	633	1,3	1,6	-42	-0,2
Tierschutzpartei	468	1,0	1,3	-83	-0,3
Volt	846	1,8	0,4	+665	+1,4
PIRATEN	185	0,4	0,5	-33	-0,1
FAMILIE	217	0,5	0,5	+7	-0,0
MERA25	48	0,1	0,2	-27	-0,1
TIERSCHUTZ hier!	153	0,3	0,2	+59	+0,1
PdH	106	0,2	0,1	+44	+0,1
HEIMAT	52	0,1	0,3	-58	-0,1
Bündnis C	72	0,2	0,2	-2	-0,0
Verjüngungsforschung	16	0,0	0,2	-57	-0,1
BIG	28	0,1	0,0	+12	+0,0
MENSCHLICHE WELT	64	0,1	0,1	+26	+0,0
DKP	12	0,0	0,0	+5	+0,0
MLPD	3	0,0	0,0	-3	-0,0
SGP	2	0,0	0,0	-3	-0,0
ABG	46	0,1	.	[+46]	[+0,1]
dieBasis	187	0,4	.	[+187]	[+0,4]
BÜNDNIS DEUTSCHLAND	155	0,3	.	[+155]	[+0,3]
BSW	1.654	3,5	.	[+1.654]	[+3,5]
DAVA	44	0,1	.	[+44]	[+0,1]
KLIMALISTE	28	0,1	.	[+28]	[+0,1]
LETZTE GENERATION	87	0,2	.	[+87]	[+0,2]
PDV	30	0,1	.	[+30]	[+0,1]
PdF	260	0,6	.	[+260]	[+0,6]
V-Partei ³	71	0,2	.	[+71]	[+0,2]
Sonstige 2019	X	.	2,2	[-936]	[-2,2]

Noch: 3. Kreisfreie Städte und Landkreise Bayerns
Unterfranken, Landkreis 677 Main-Spessart

Bezeichnung	2024		2019	Veränderung	
	Anzahl	%	%	Anzahl	%-P.
Wahlberechtigte	100.126	X	X	+281	.
Wähler / Wahlbeteiligung	69.164	69,1	63,2	+6.074	+5,9
Abgegebene Stimmen	69.164	100,0	100,0	+6.074	[-]
Ungültige Stimmen	276	0,4	0,4	+39	+0,0
Gültige Stimmen	68.888	99,6	99,6	+6.035	-0,0
CSU	31.218	45,3	44,2	+3.424	+1,1
GRÜNE	6.054	8,8	16,3	-4.186	-7,5
SPD	6.797	9,9	11,1	-200	-1,3
AfD	8.391	12,2	7,8	+3.474	+4,4
FREIE WÄHLER	5.077	7,4	6,5	+1.009	+0,9
FDP	2.344	3,4	2,7	+665	+0,7
ÖDP	788	1,1	1,7	-294	-0,6
DIE LINKE	692	1,0	2,0	-557	-1,0
Die PARTEI	873	1,3	2,0	-355	-0,7
Tierschutzpartei	705	1,0	1,5	-267	-0,5
Volt	1.021	1,5	0,3	+814	+1,2
PIRATEN	238	0,3	0,5	-97	-0,2
FAMILIE	307	0,4	0,4	+36	+0,0
MERA25	56	0,1	0,2	-81	-0,1
TIERSCHUTZ hier!	239	0,3	0,2	+115	+0,1
PdH	114	0,2	0,1	+50	+0,1
HEIMAT	54	0,1	0,2	-52	-0,1
Bündnis C	74	0,1	0,1	+30	+0,0
Verjüngungsforschung	22	0,0	0,1	-59	-0,1
BIG	31	0,0	0,0	+11	+0,0
MENSCHLICHE WELT	71	0,1	0,1	+33	+0,0
DKP	11	0,0	0,0	-4	-0,0
MLPD	15	0,0	0,0	+2	+0,0
SGP	7	0,0	0,0	+5	+0,0
ABG	58	0,1	.	[+58]	[+0,1]
dieBasis	197	0,3	.	[+197]	[+0,3]
BÜNDNIS DEUTSCHLAND	225	0,3	.	[+225]	[+0,3]
BSW	2.494	3,6	.	[+2.494]	[+3,6]
DAVA	77	0,1	.	[+77]	[+0,1]
KLIMALISTE	24	0,0	.	[+24]	[+0,0]
LETZTE GENERATION	93	0,1	.	[+93]	[+0,1]
PDV	45	0,1	.	[+45]	[+0,1]
PdF	363	0,5	.	[+363]	[+0,5]
V-Partei ³	113	0,2	.	[+113]	[+0,2]
Sonstige 2019	X	.	1,9	[-1.170]	[-1,9]

Noch: 3. Kreisfreie Städte und Landkreise Bayerns
Unterfranken, Landkreis 676 Miltenberg

Bezeichnung	2024		2019	Veränderung	
	Anzahl	%	%	Anzahl	%-P.
Wahlberechtigte	96.662	X	X	+1.037	.
Wähler / Wahlbeteiligung	63.813	66,0	59,7	+6.755	+6,3
Abgegebene Stimmen	63.813	100,0	100,0	+6.755	[-]
Ungültige Stimmen	258	0,4	0,5	-23	-0,1
Gültige Stimmen	63.555	99,6	99,5	+6.778	+0,1
CSU	27.413	43,1	41,3	+3.942	+1,8
GRÜNE	5.414	8,5	16,7	-4.080	-8,2
SPD	6.103	9,6	11,2	-284	-1,6
AfD	9.025	14,2	8,2	+4.364	+6,0
FREIE WÄHLER	4.072	6,4	6,1	+595	+0,3
FDP	2.465	3,9	3,5	+454	+0,3
ÖDP	730	1,1	2,4	-661	-1,3
DIE LINKE	760	1,2	2,4	-592	-1,2
Die PARTEI	943	1,5	1,8	-82	-0,3
Tierschutzpartei	742	1,2	1,4	-52	-0,2
Volt	888	1,4	0,3	+699	+1,1
PIRATEN	233	0,4	0,5	-74	-0,2
FAMILIE	341	0,5	0,5	+50	+0,0
MERA25	93	0,1	0,2	-26	-0,1
TIERSCHUTZ hier!	262	0,4	0,2	+144	+0,2
PdH	90	0,1	0,1	+21	+0,0
HEIMAT	57	0,1	0,2	-38	-0,1
Bündnis C	71	0,1	0,1	-4	-0,0
Verjüngungsforschung	30	0,0	0,2	-66	-0,1
BIG	24	0,0	0,2	-67	-0,1
MENSCHLICHE WELT	77	0,1	0,1	+18	+0,0
DKP	7	0,0	0,0	-10	-0,0
MLPD	4	0,0	0,0	-9	-0,0
SGP	7	0,0	0,0	+1	+0,0
ABG	58	0,1	.	[+58]	[+0,1]
dieBasis	290	0,5	.	[+290]	[+0,5]
BÜNDNIS DEUTSCHLAND	236	0,4	.	[+236]	[+0,4]
BSW	2.228	3,5	.	[+2.228]	[+3,5]
DAVA	291	0,5	.	[+291]	[+0,5]
KLIMALISTE	24	0,0	.	[+24]	[+0,0]
LETZTE GENERATION	94	0,1	.	[+94]	[+0,1]
PDV	40	0,1	.	[+40]	[+0,1]
PdF	336	0,5	.	[+336]	[+0,5]
V-Partei ³	107	0,2	.	[+107]	[+0,2]
Sonstige 2019	X	.	2,1	[-1.169]	[-2,1]

Noch: 3. Kreisfreie Städte und Landkreise Bayerns
Unterfranken, Landkreis 673 Rhön-Grabfeld

Bezeichnung	2024		2019	Veränderung	
	Anzahl	%	%	Anzahl	%-P.
Wahlberechtigte	63.646	X	X	-37	.
Wähler / Wahlbeteiligung	42.980	67,5	59,4	+5.131	+8,1
Abgegebene Stimmen	42.980	100,0	100,0	+5.131	[-]
Ungültige Stimmen	212	0,5	0,4	+61	+0,1
Gültige Stimmen	42.768	99,5	99,6	+5.070	-0,1
CSU	20.924	48,9	49,6	+2.240	-0,6
GRÜNE	3.051	7,1	15,0	-2.600	-7,9
SPD	2.847	6,7	8,0	-152	-1,3
AfD	6.175	14,4	7,6	+3.325	+6,9
FREIE WÄHLER	2.891	6,8	5,8	+693	+0,9
FDP	1.290	3,0	2,9	+205	+0,1
ÖDP	355	0,8	1,5	-192	-0,6
DIE LINKE	528	1,2	2,4	-392	-1,2
Die PARTEI	622	1,5	2,0	-139	-0,6
Tierschutzpartei	355	0,8	0,9	-2	-0,1
Volt	566	1,3	0,3	+445	+1,0
PIRATEN	134	0,3	0,5	-41	-0,2
FAMILIE	239	0,6	0,6	+23	-0,0
MERA25	50	0,1	0,1	+1	-0,0
TIERSCHUTZ hier!	109	0,3	0,1	+54	+0,1
PdH	91	0,2	0,1	+50	+0,1
HEIMAT	45	0,1	0,2	-35	-0,1
Bündnis C	68	0,2	0,2	+9	+0,0
Verjüngungsforschung	15	0,0	0,2	-46	-0,1
BIG	14	0,0	0,0	+5	+0,0
MENSCHLICHE WELT	53	0,1	0,1	+24	+0,0
DKP	11	0,0	0,0	+2	+0,0
MLPD	7	0,0	0,0	+2	+0,0
SGP	5	0,0	0,0	+2	+0,0
ABG	64	0,1	.	[+64]	[+0,1]
dieBasis	138	0,3	.	[+138]	[+0,3]
BÜNDNIS DEUTSCHLAND	141	0,3	.	[+141]	[+0,3]
BSW	1.600	3,7	.	[+1.600]	[+3,7]
DAVA	8	0,0	.	[+8]	[+0,0]
KLIMALISTE	18	0,0	.	[+18]	[+0,0]
LETZTE GENERATION	72	0,2	.	[+72]	[+0,2]
PDV	32	0,1	.	[+32]	[+0,1]
PdF	181	0,4	.	[+181]	[+0,4]
V-Partei ³	69	0,2	.	[+69]	[+0,2]
Sonstige 2019	X	.	1,9	[-734]	[-1,9]

Noch: 3. Kreisfreie Städte und Landkreise Bayerns
Unterfranken, Landkreis 678 Schweinfurt

Bezeichnung	2024		2019	Veränderung	
	Anzahl	%	%	Anzahl	%-P.
Wahlberechtigte	90.165	X	X	-1.092	.
Wähler / Wahlbeteiligung	62.905	69,8	62,5	+5.902	+7,3
Abgegebene Stimmen	62.905	100,0	100,0	+5.902	[-]
Ungültige Stimmen	273	0,4	0,3	+75	+0,1
Gültige Stimmen	62.632	99,6	99,7	+5.827	-0,1
CSU	29.143	46,5	46,2	+2.914	+0,4
GRÜNE	4.975	7,9	15,1	-3.608	-7,2
SPD	5.478	8,7	9,5	+61	-0,8
AfD	8.705	13,9	8,8	+3.679	+5,1
FREIE WÄHLER	3.881	6,2	5,5	+770	+0,7
FDP	1.790	2,9	3,0	+62	-0,2
ÖDP	693	1,1	1,9	-401	-0,8
DIE LINKE	675	1,1	2,4	-673	-1,3
Die PARTEI	866	1,4	1,7	-120	-0,4
Tierschutzpartei	639	1,0	1,3	-74	-0,2
Volt	883	1,4	0,4	+676	+1,0
PIRATEN	252	0,4	0,5	-7	-0,1
FAMILIE	346	0,6	0,6	+30	-0,0
MERA25	51	0,1	0,1	-22	-0,0
TIERSCHUTZ hier!	193	0,3	0,2	+71	+0,1
PdH	113	0,2	0,1	+52	+0,1
HEIMAT	47	0,1	0,2	-74	-0,1
Bündnis C	100	0,2	0,1	+23	+0,0
Verjüngungsforschung	33	0,1	0,2	-58	-0,1
BIG	37	0,1	0,0	+22	+0,0
MENSCHLICHE WELT	74	0,1	0,1	+36	+0,1
DKP	10	0,0	0,0	+6	+0,0
MLPD	14	0,0	0,0	-1	-0,0
SGP	13	0,0	0,0	+7	+0,0
ABG	84	0,1	.	[+84]	[+0,1]
dieBasis	257	0,4	.	[+257]	[+0,4]
BÜNDNIS DEUTSCHLAND	220	0,4	.	[+220]	[+0,4]
BSW	2.422	3,9	.	[+2.422]	[+3,9]
DAVA	45	0,1	.	[+45]	[+0,1]
KLIMALISTE	30	0,0	.	[+30]	[+0,0]
LETZTE GENERATION	84	0,1	.	[+84]	[+0,1]
PDV	59	0,1	.	[+59]	[+0,1]
PdF	308	0,5	.	[+308]	[+0,5]
V-Partei ³	112	0,2	.	[+112]	[+0,2]
Sonstige 2019	X	.	2,1	[-1.165]	[-2,1]

Noch: 3. Kreisfreie Städte und Landkreise Bayerns
Unterfranken, Landkreis 679 Würzburg

Bezeichnung	2024		2019	Veränderung	
	Anzahl	%	%	Anzahl	%-P.
Wahlberechtigte	128.821	X	X	+1.550	.
Wähler / Wahlbeteiligung	94.468	73,3	68,1	+7.822	+5,3
Abgegebene Stimmen	94.468	100,0	100,0	+7.822	[-]
Ungültige Stimmen	397	0,4	0,3	+138	+0,1
Gültige Stimmen	94.071	99,6	99,7	+7.684	-0,1
CSU	40.967	43,5	41,4	+5.238	+2,2
GRÜNE	11.649	12,4	20,5	-6.081	-8,1
SPD	9.782	10,4	11,2	+87	-0,8
AfD	9.329	9,9	6,9	+3.338	+3,0
FREIE WÄHLER	4.792	5,1	4,6	+859	+0,5
FDP	3.704	3,9	3,6	+626	+0,4
ÖDP	1.433	1,5	2,1	-358	-0,5
DIE LINKE	1.081	1,1	2,1	-760	-1,0
Die PARTEI	1.306	1,4	1,9	-371	-0,6
Tierschutzpartei	953	1,0	1,2	-126	-0,2
Volt	2.407	2,6	0,5	+1.995	+2,1
PIRATEN	376	0,4	0,6	-125	-0,2
FAMILIE	419	0,4	0,4	+32	-0,0
MERA25	106	0,1	0,2	-77	-0,1
TIERSCHUTZ hier!	308	0,3	0,2	+168	+0,2
PdH	222	0,2	0,2	+80	+0,1
HEIMAT	51	0,1	0,2	-87	-0,1
Bündnis C	98	0,1	0,1	+5	-0,0
Verjüngungsforschung	45	0,0	0,2	-104	-0,1
BIG	53	0,1	0,0	+20	+0,0
MENSCHLICHE WELT	113	0,1	0,1	+53	+0,1
DKP	11	0,0	0,0	+1	+0,0
MLPD	19	0,0	0,0	+3	+0,0
SGP	7	0,0	0,0	+4	+0,0
ABG	102	0,1	.	[+102]	[+0,1]
dieBasis	330	0,4	.	[+330]	[+0,4]
BÜNDNIS DEUTSCHLAND	373	0,4	.	[+373]	[+0,4]
BSW	3.006	3,2	.	[+3.006]	[+3,2]
DAVA	60	0,1	.	[+60]	[+0,1]
KLIMALISTE	56	0,1	.	[+56]	[+0,1]
LETZTE GENERATION	177	0,2	.	[+177]	[+0,2]
PDV	69	0,1	.	[+69]	[+0,1]
PdF	556	0,6	.	[+556]	[+0,6]
V-Partei ³	111	0,1	.	[+111]	[+0,1]
Sonstige 2019	X	.	1,8	[-1.576]	[-1,8]

Noch: 3. Kreisfreie Städte und Landkreise Bayerns
Schwaben, Kreisfreie Stadt 761 000 Augsburg

Bezeichnung	2024		2019	Veränderung	
	Anzahl	%	%	Anzahl	%-P.
Wahlberechtigte	190.591	X	X	+294	.
Wähler / Wahlbeteiligung	112.543	59,0	55,6	+6.796	+3,5
Abgegebene Stimmen	112.543	100,0	100,0	+6.796	[-]
Ungültige Stimmen	330	0,3	0,3	-33	-0,1
Gültige Stimmen	112.213	99,7	99,7	+6.829	+0,1
CSU	33.449	29,8	30,7	+1.081	-0,9
GRÜNE	19.559	17,4	25,6	-7.452	-8,2
SPD	11.791	10,5	10,1	+1.149	+0,4
AfD	13.590	12,1	8,9	+4.169	+3,2
FREIE WÄHLER	3.920	3,5	3,2	+531	+0,3
FDP	4.627	4,1	3,6	+790	+0,5
ÖDP	2.410	2,1	3,3	-1.053	-1,1
DIE LINKE	3.151	2,8	3,9	-934	-1,1
Die PARTEI	3.071	2,7	3,4	-537	-0,7
Tierschutzpartei	1.395	1,2	1,4	-70	-0,1
Volt	3.727	3,3	0,9	+2.798	+2,4
PIRATEN	664	0,6	0,7	-36	-0,1
FAMILIE	362	0,3	0,3	+46	+0,0
MERA25	509	0,5	0,5	+5	-0,0
TIERSCHUTZ hier!	364	0,3	0,2	+168	+0,1
PdH	404	0,4	0,2	+142	+0,1
HEIMAT	58	0,1	0,1	-81	-0,1
Bündnis C	213	0,2	0,2	+26	+0,0
Verjüngungsforschung	69	0,1	0,1	-63	-0,1
BIG	102	0,1	0,3	-207	-0,2
MENSCHLICHE WELT	158	0,1	0,1	+56	+0,0
DKP	41	0,0	0,0	+4	+0,0
MLPD	74	0,1	0,0	+26	+0,0
SGP	15	0,0	0,0	+3	+0,0
ABG	112	0,1	.	[+112]	[+0,1]
dieBasis	577	0,5	.	[+577]	[+0,5]
BÜNDNIS DEUTSCHLAND	385	0,3	.	[+385]	[+0,3]
BSW	5.116	4,6	.	[+5.116]	[+4,6]
DAVA	693	0,6	.	[+693]	[+0,6]
KLIMALISTE	91	0,1	.	[+91]	[+0,1]
LETZTE GENERATION	425	0,4	.	[+425]	[+0,4]
PDV	82	0,1	.	[+82]	[+0,1]
PdF	637	0,6	.	[+637]	[+0,6]
V-Partei ³	372	0,3	.	[+372]	[+0,3]
Sonstige 2019	X	.	2,1	[-2.222]	[-2,1]

Noch: 3. Kreisfreie Städte und Landkreise Bayerns
Schwaben, Kreisfreie Stadt 762 000 Kaufbeuren

Bezeichnung	2024		2019	Veränderung	
	Anzahl	%	%	Anzahl	%-P.
Wahlberechtigte	31.987	X	X	+578	.
Wähler / Wahlbeteiligung	18.542	58,0	52,4	+2.088	+5,6
Abgegebene Stimmen	18.542	100,0	100,0	+2.088	[-]
Ungültige Stimmen	40	0,2	0,3	-12	-0,1
Gültige Stimmen	18.502	99,8	99,7	+2.100	+0,1
CSU	6.923	37,4	38,1	+666	-0,7
GRÜNE	2.138	11,6	20,5	-1.227	-9,0
SPD	1.535	8,3	8,7	+113	-0,4
AfD	2.888	15,6	10,2	+1.212	+5,4
FREIE WÄHLER	1.002	5,4	4,9	+205	+0,6
FDP	676	3,7	3,1	+168	+0,6
ÖDP	336	1,8	2,8	-130	-1,0
DIE LINKE	329	1,8	3,4	-224	-1,6
Die PARTEI	348	1,9	1,8	+47	+0,0
Tierschutzpartei	223	1,2	1,2	+29	+0,0
Volt	310	1,7	0,5	+230	+1,2
PIRATEN	119	0,6	0,8	-15	-0,2
FAMILIE	67	0,4	0,3	+16	+0,1
MERA25	42	0,2	0,3	-6	-0,1
TIERSCHUTZ hier!	68	0,4	0,2	+37	+0,2
PdH	37	0,2	0,2	+8	+0,0
HEIMAT	7	0,0	0,1	-14	-0,1
Bündnis C	32	0,2	0,2	+3	-0,0
Verjüngungsforschung	6	0,0	0,1	-14	-0,1
BIG	13	0,1	0,1	-8	-0,1
MENSCHLICHE WELT	19	0,1	0,1	+8	+0,0
DKP	5	0,0	0,0	+1	+0,0
MLPD	5	0,0	0,0	+2	+0,0
SGP	3	0,0	0,0	+1	+0,0
ABG	13	0,1	.	[+13]	[+0,1]
dieBasis	83	0,4	.	[+83]	[+0,4]
BÜNDNIS DEUTSCHLAND	67	0,4	.	[+67]	[+0,4]
BSW	922	5,0	.	[+922]	[+5,0]
DAVA	61	0,3	.	[+61]	[+0,3]
KLIMALISTE	6	0,0	.	[+6]	[+0,0]
LETZTE GENERATION	46	0,2	.	[+46]	[+0,2]
PDV	17	0,1	.	[+17]	[+0,1]
PdF	108	0,6	.	[+108]	[+0,6]
V-Partei ³	48	0,3	.	[+48]	[+0,3]
Sonstige 2019	X	.	2,3	[-379]	[-2,3]

Noch: 3. Kreisfreie Städte und Landkreise Bayerns
Schwaben, Kreisfreie Stadt 763 000 Kempten (Allgäu)

Bezeichnung	2024		2019	Veränderung	
	Anzahl	%	%	Anzahl	%-P.
Wahlberechtigte	48.780	X	X	-21	.
Wähler / Wahlbeteiligung	28.137	57,7	56,3	+657	+1,4
Abgegebene Stimmen	28.137	100,0	100,0	+657	[-]
Ungültige Stimmen	129	0,5	0,4	+19	+0,1
Gültige Stimmen	28.008	99,5	99,6	+638	-0,1
CSU	8.980	32,1	33,0	-47	-0,9
GRÜNE	3.892	13,9	22,0	-2.117	-8,1
SPD	2.450	8,7	8,5	+124	+0,2
AfD	3.922	14,0	9,3	+1.377	+4,7
FREIE WÄHLER	1.500	5,4	7,7	-612	-2,4
FDP	1.387	5,0	4,2	+229	+0,7
ÖDP	541	1,9	3,2	-341	-1,3
DIE LINKE	470	1,7	2,9	-335	-1,3
Die PARTEI	734	2,6	2,0	+184	+0,6
Tierschutzpartei	450	1,6	1,2	+133	+0,4
Volt	1.003	3,6	1,3	+651	+2,3
PIRATEN	115	0,4	0,6	-53	-0,2
FAMILIE	95	0,3	0,3	+8	+0,0
MERA25	71	0,3	0,3	-	-0,0
TIERSCHUTZ hier!	116	0,4	0,2	+71	+0,2
PdH	60	0,2	0,1	+22	+0,1
HEIMAT	21	0,1	0,1	-12	-0,0
Bündnis C	51	0,2	0,2	+6	+0,0
Verjüngungsforschung	5	0,0	0,2	-43	-0,2
BIG	13	0,0	0,1	-5	-0,0
MENSCHLICHE WELT	35	0,1	0,1	-	-0,0
DKP	5	0,0	0,0	+2	+0,0
MLPD	6	0,0	0,1	-8	-0,0
SGP	3	0,0	0,0	-	-0,0
ABG	22	0,1	.	[+22]	[+0,1]
dieBasis	205	0,7	.	[+205]	[+0,7]
BÜNDNIS DEUTSCHLAND	118	0,4	.	[+118]	[+0,4]
BSW	1.246	4,4	.	[+1.246]	[+4,4]
DAVA	125	0,4	.	[+125]	[+0,4]
KLIMALISTE	21	0,1	.	[+21]	[+0,1]
LETZTE GENERATION	77	0,3	.	[+77]	[+0,3]
PDV	27	0,1	.	[+27]	[+0,1]
PdF	191	0,7	.	[+191]	[+0,7]
V-Partei ³	51	0,2	.	[+51]	[+0,2]
Sonstige 2019	X	.	2,5	[-679]	[-2,5]

Noch: 3. Kreisfreie Städte und Landkreise Bayerns
Schwaben, Kreisfreie Stadt 764 000 Memmingen

Bezeichnung	2024		2019	Veränderung	
	Anzahl	%	%	Anzahl	%-P.
Wahlberechtigte	29.932	X	X	+452	.
Wähler / Wahlbeteiligung	17.678	59,1	57,4	+771	+1,7
Abgegebene Stimmen	17.678	100,0	100,0	+771	[-]
Ungültige Stimmen	60	0,3	0,6	-35	-0,2
Gültige Stimmen	17.618	99,7	99,4	+806	+0,2
CSU	6.348	36,0	37,1	+110	-1,1
GRÜNE	1.762	10,0	17,4	-1.163	-7,4
SPD	1.875	10,6	10,5	+114	+0,2
AfD	2.755	15,6	10,0	+1.072	+5,6
FREIE WÄHLER	856	4,9	5,2	-15	-0,3
FDP	827	4,7	3,7	+207	+1,0
ÖDP	608	3,5	6,2	-427	-2,7
DIE LINKE	267	1,5	2,7	-184	-1,2
Die PARTEI	264	1,5	1,6	-3	-0,1
Tierschutzpartei	172	1,0	0,9	+16	+0,0
Volt	264	1,5	0,5	+187	+1,0
PIRATEN	69	0,4	0,4	-5	-0,0
FAMILIE	56	0,3	0,3	-	-0,0
MERA25	30	0,2	0,1	+10	+0,1
TIERSCHUTZ hier!	47	0,3	0,2	+21	+0,1
PdH	35	0,2	0,1	+12	+0,1
HEIMAT	23	0,1	0,4	-47	-0,3
Bündnis C	44	0,2	0,3	-8	-0,1
Verjüngungsforschung	9	0,1	0,2	-17	-0,1
BIG	10	0,1	0,1	-8	-0,1
MENSCHLICHE WELT	27	0,2	0,1	+15	+0,1
DKP	2	0,0	-	+2	+0,0
MLPD	1	0,0	0,0	-3	-0,0
SGP	1	0,0	-	+1	+0,0
ABG	41	0,2	.	[+41]	[+0,2]
dieBasis	62	0,4	.	[+62]	[+0,4]
BÜNDNIS DEUTSCHLAND	72	0,4	.	[+72]	[+0,4]
BSW	780	4,4	.	[+780]	[+4,4]
DAVA	130	0,7	.	[+130]	[+0,7]
KLIMALISTE	8	0,0	.	[+8]	[+0,0]
LETZTE GENERATION	29	0,2	.	[+29]	[+0,2]
PDV	10	0,1	.	[+10]	[+0,1]
PdF	108	0,6	.	[+108]	[+0,6]
V-Partei ³	26	0,1	.	[+26]	[+0,1]
Sonstige 2019	X	.	2,1	[-347]	[-2,1]

Noch: 3. Kreisfreie Städte und Landkreise Bayerns
Schwaben, Landkreis 771 Aichach-Friedberg

Bezeichnung	2024		2019	Veränderung	
	Anzahl	%	%	Anzahl	%-P.
Wahlberechtigte	103.745	X	X	+2.691	.
Wähler / Wahlbeteiligung	71.606	69,0	63,2	+7.788	+5,9
Abgegebene Stimmen	71.606	100,0	100,0	+7.788	[-]
Ungültige Stimmen	172	0,2	0,3	-3	-0,0
Gültige Stimmen	71.434	99,8	99,7	+7.791	+0,0
CSU	30.903	43,3	45,1	+2.231	-1,8
GRÜNE	6.924	9,7	16,6	-3.640	-6,9
SPD	4.935	6,9	7,2	+360	-0,3
AfD	9.932	13,9	9,5	+3.896	+4,4
FREIE WÄHLER	5.892	8,2	5,5	+2.383	+2,7
FDP	2.525	3,5	3,1	+530	+0,4
ÖDP	1.540	2,2	4,0	-1.015	-1,9
DIE LINKE	633	0,9	1,5	-347	-0,7
Die PARTEI	1.013	1,4	1,6	-25	-0,2
Tierschutzpartei	702	1,0	1,1	-24	-0,2
Volt	1.042	1,5	0,4	+767	+1,0
PIRATEN	249	0,3	0,4	-18	-0,1
FAMILIE	251	0,4	0,4	+23	-0,0
MERA25	63	0,1	0,2	-48	-0,1
TIERSCHUTZ hier!	218	0,3	0,2	+103	+0,1
PdH	169	0,2	0,1	+95	+0,1
HEIMAT	37	0,1	0,1	-55	-0,1
Bündnis C	126	0,2	0,2	+23	+0,0
Verjüngungsforschung	23	0,0	0,1	-54	-0,1
BIG	30	0,0	0,0	+2	-0,0
MENSCHLICHE WELT	89	0,1	0,1	+40	+0,0
DKP	6	0,0	0,0	-2	-0,0
MLPD	5	0,0	0,0	-8	-0,0
SGP	5	0,0	0,0	+3	+0,0
ABG	57	0,1	.	[+57]	[+0,1]
dieBasis	431	0,6	.	[+431]	[+0,6]
BÜNDNIS DEUTSCHLAND	252	0,4	.	[+252]	[+0,4]
BSW	2.596	3,6	.	[+2.596]	[+3,6]
DAVA	77	0,1	.	[+77]	[+0,1]
KLIMALISTE	32	0,0	.	[+32]	[+0,0]
LETZTE GENERATION	103	0,1	.	[+103]	[+0,1]
PDV	47	0,1	.	[+47]	[+0,1]
PdF	391	0,5	.	[+391]	[+0,5]
V-Partei ³	136	0,2	.	[+136]	[+0,2]
Sonstige 2019	X	.	2,4	[-1.551]	[-2,4]

Noch: 3. Kreisfreie Städte und Landkreise Bayerns
Schwaben, Landkreis 772 Augsburg

Bezeichnung	2024		2019	Veränderung	
	Anzahl	%	%	Anzahl	%-P.
Wahlberechtigte	194.572	X	X	+5.780	.
Wähler / Wahlbeteiligung	128.181	65,9	60,3	+14.397	+5,6
Abgegebene Stimmen	128.181	100,0	100,0	+14.397	[-]
Ungültige Stimmen	449	0,4	0,3	+104	+0,0
Gültige Stimmen	127.732	99,6	99,7	+14.293	-0,0
CSU	53.979	42,3	41,8	+6.518	+0,4
GRÜNE	13.037	10,2	17,8	-7.128	-7,6
SPD	9.822	7,7	7,9	+832	-0,2
AfD	17.903	14,0	9,3	+7.374	+4,7
FREIE WÄHLER	9.834	7,7	6,7	+2.224	+1,0
FDP	4.514	3,5	3,2	+909	+0,4
ÖDP	2.431	1,9	3,6	-1.631	-1,7
DIE LINKE	1.363	1,1	1,8	-717	-0,8
Die PARTEI	2.076	1,6	1,7	+179	-0,0
Tierschutzpartei	1.368	1,1	1,3	-78	-0,2
Volt	1.701	1,3	0,4	+1.204	+0,9
PIRATEN	449	0,4	0,5	-147	-0,2
FAMILIE	512	0,4	0,5	-7	-0,1
MERA25	178	0,1	0,2	-48	-0,1
TIERSCHUTZ hier!	410	0,3	0,2	+163	+0,1
PdH	267	0,2	0,1	+125	+0,1
HEIMAT	95	0,1	0,1	-73	-0,1
Bündnis C	184	0,1	0,1	+32	+0,0
Verjüngungsforschung	55	0,0	0,1	-89	-0,1
BIG	52	0,0	0,1	-60	-0,1
MENSCHLICHE WELT	143	0,1	0,1	+66	+0,0
DKP	13	0,0	0,0	-6	-0,0
MLPD	22	0,0	0,0	+3	+0,0
SGP	12	0,0	0,0	-1	-0,0
ABG	117	0,1	.	[+117]	[+0,1]
dieBasis	567	0,4	.	[+567]	[+0,4]
BÜNDNIS DEUTSCHLAND	418	0,3	.	[+418]	[+0,3]
BSW	4.559	3,6	.	[+4.559]	[+3,6]
DAVA	317	0,2	.	[+317]	[+0,2]
KLIMALISTE	64	0,1	.	[+64]	[+0,1]
LETZTE GENERATION	201	0,2	.	[+201]	[+0,2]
PDV	104	0,1	.	[+104]	[+0,1]
PdF	678	0,5	.	[+678]	[+0,5]
V-Partei ³	287	0,2	.	[+287]	[+0,2]
Sonstige 2019	X	.	2,3	[-2.663]	[-2,3]

Noch: 3. Kreisfreie Städte und Landkreise Bayerns
Schwaben, Landkreis 773 Dillingen a.d.Donau

Bezeichnung	2024		2019	Veränderung	
	Anzahl	%	%	Anzahl	%-P.
Wahlberechtigte	74.648	X	X	+1.963	.
Wähler / Wahlbeteiligung	46.475	62,3	54,7	+6.706	+7,5
Abgegebene Stimmen	46.475	100,0	100,0	+6.706	[-]
Ungültige Stimmen	162	0,3	0,3	+53	+0,1
Gültige Stimmen	46.313	99,7	99,7	+6.653	-0,1
CSU	20.295	43,8	46,0	+2.053	-2,2
GRÜNE	3.018	6,5	13,5	-2.327	-7,0
SPD	2.929	6,3	7,2	+70	-0,9
AfD	8.271	17,9	11,2	+3.814	+6,6
FREIE WÄHLER	4.907	10,6	8,1	+1.686	+2,5
FDP	1.477	3,2	3,1	+262	+0,1
ÖDP	489	1,1	2,0	-322	-1,0
DIE LINKE	335	0,7	1,5	-267	-0,8
Die PARTEI	508	1,1	1,4	-32	-0,3
Tierschutzpartei	371	0,8	1,0	-44	-0,2
Volt	398	0,9	0,3	+281	+0,6
PIRATEN	109	0,2	0,4	-64	-0,2
FAMILIE	177	0,4	0,5	-26	-0,1
MERA25	32	0,1	0,1	-25	-0,1
TIERSCHUTZ hier!	124	0,3	0,2	+55	+0,1
PdH	78	0,2	0,1	+34	+0,1
HEIMAT	58	0,1	0,4	-85	-0,2
Bündnis C	59	0,1	0,2	-2	-0,0
Verjüngungsforschung	12	0,0	0,1	-39	-0,1
BIG	12	0,0	0,0	-7	-0,0
MENSCHLICHE WELT	42	0,1	0,1	+22	+0,0
DKP	8	0,0	0,0	+6	+0,0
MLPD	5	0,0	0,0	-3	-0,0
SGP	3	0,0	0,0	+2	+0,0
ABG	32	0,1	.	[+32]	[+0,1]
dieBasis	284	0,6	.	[+284]	[+0,6]
BÜNDNIS DEUTSCHLAND	150	0,3	.	[+150]	[+0,3]
BSW	1.701	3,7	.	[+1.701]	[+3,7]
DAVA	61	0,1	.	[+61]	[+0,1]
KLIMALISTE	22	0,0	.	[+22]	[+0,0]
LETZTE GENERATION	60	0,1	.	[+60]	[+0,1]
PDV	35	0,1	.	[+35]	[+0,1]
PdF	186	0,4	.	[+186]	[+0,4]
V-Partei ³	65	0,1	.	[+65]	[+0,1]
Sonstige 2019	X	.	2,5	[-985]	[-2,5]

Noch: 3. Kreisfreie Städte und Landkreise Bayerns
Schwaben, Landkreis 779 Donau-Ries

Bezeichnung	2024		2019	Veränderung	
	Anzahl	%	%	Anzahl	%-P.
Wahlberechtigte	102.893	X	X	+2.550	.
Wähler / Wahlbeteiligung	67.071	65,2	59,0	+7.831	+6,1
Abgegebene Stimmen	67.071	100,0	100,0	+7.831	[-]
Ungültige Stimmen	240	0,4	0,3	+68	+0,1
Gültige Stimmen	66.831	99,6	99,7	+7.763	-0,1
CSU	31.640	47,3	50,5	+1.821	-3,1
GRÜNE	4.895	7,3	13,8	-3.244	-6,5
SPD	4.847	7,3	8,1	+76	-0,8
AfD	8.719	13,0	8,2	+3.891	+4,9
FREIE WÄHLER	5.867	8,8	6,1	+2.254	+2,7
FDP	1.977	3,0	2,5	+478	+0,4
ÖDP	1.043	1,6	2,7	-559	-1,2
DIE LINKE	543	0,8	1,7	-437	-0,8
Die PARTEI	766	1,1	1,3	-23	-0,2
Tierschutzpartei	551	0,8	1,0	-43	-0,2
Volt	608	0,9	0,3	+459	+0,7
PIRATEN	211	0,3	0,4	-38	-0,1
FAMILIE	285	0,4	0,4	+47	+0,0
MERA25	58	0,1	0,1	-7	-0,0
TIERSCHUTZ hier!	187	0,3	0,1	+115	+0,2
PdH	116	0,2	0,1	+56	+0,1
HEIMAT	42	0,1	0,2	-66	-0,1
Bündnis C	88	0,1	0,1	+31	+0,0
Verjüngungsforschung	13	0,0	0,1	-64	-0,1
BIG	28	0,0	0,0	+8	+0,0
MENSCHLICHE WELT	73	0,1	0,0	+48	+0,1
DKP	11	0,0	0,0	+1	-0,0
MLPD	12	0,0	0,0	+3	+0,0
SGP	7	0,0	0,0	+1	+0,0
ABG	66	0,1	.	[+66]	[+0,1]
dieBasis	580	0,9	.	[+580]	[+0,9]
BÜNDNIS DEUTSCHLAND	250	0,4	.	[+250]	[+0,4]
BSW	2.736	4,1	.	[+2.736]	[+4,1]
DAVA	72	0,1	.	[+72]	[+0,1]
KLIMALISTE	31	0,0	.	[+31]	[+0,0]
LETZTE GENERATION	93	0,1	.	[+93]	[+0,1]
PDV	48	0,1	.	[+48]	[+0,1]
PdF	278	0,4	.	[+278]	[+0,4]
V-Partei ³	90	0,1	.	[+90]	[+0,1]
Sonstige 2019	X	.	2,2	[-1.289]	[-2,2]

Noch: 3. Kreisfreie Städte und Landkreise Bayerns
Schwaben, Landkreis 774 Günzburg

Bezeichnung	2024		2019	Veränderung	
	Anzahl	%	%	Anzahl	%-P.
Wahlberechtigte	92.558	X	X	+2.308	.
Wähler / Wahlbeteiligung	55.610	60,1	54,2	+6.690	+5,9
Abgegebene Stimmen	55.610	100,0	100,0	+6.690	[-]
Ungültige Stimmen	209	0,4	0,3	+70	+0,1
Gültige Stimmen	55.401	99,6	99,7	+6.620	-0,1
CSU	23.617	42,6	45,2	+1.573	-2,6
GRÜNE	3.837	6,9	14,2	-3.082	-7,3
SPD	3.654	6,6	7,1	+169	-0,5
AfD	9.814	17,7	10,9	+4.492	+6,8
FREIE WÄHLER	4.527	8,2	6,9	+1.184	+1,3
FDP	1.758	3,2	3,1	+230	+0,0
ÖDP	947	1,7	2,7	-353	-1,0
DIE LINKE	507	0,9	1,8	-378	-0,9
Die PARTEI	795	1,4	1,8	-66	-0,3
Tierschutzpartei	652	1,2	1,3	+14	-0,1
Volt	793	1,4	0,3	+655	+1,1
PIRATEN	230	0,4	0,5	-19	-0,1
FAMILIE	257	0,5	0,4	+50	+0,0
MERA25	67	0,1	0,1	+2	-0,0
TIERSCHUTZ hier!	186	0,3	0,2	+80	+0,1
PdH	99	0,2	0,1	+38	+0,1
HEIMAT	69	0,1	0,3	-95	-0,2
Bündnis C	84	0,2	0,1	+24	+0,0
Verjüngungsforschung	18	0,0	0,1	-49	-0,1
BIG	28	0,1	0,1	-36	-0,1
MENSCHLICHE WELT	76	0,1	0,1	+17	+0,0
DKP	4	0,0	0,0	-6	-0,0
MLPD	4	0,0	0,0	-1	-0,0
SGP	4	0,0	0,0	+3	+0,0
ABG	53	0,1	.	[+53]	[+0,1]
dieBasis	236	0,4	.	[+236]	[+0,4]
BÜNDNIS DEUTSCHLAND	229	0,4	.	[+229]	[+0,4]
BSW	2.080	3,8	.	[+2.080]	[+3,8]
DAVA	258	0,5	.	[+258]	[+0,5]
KLIMALISTE	23	0,0	.	[+23]	[+0,0]
LETZTE GENERATION	75	0,1	.	[+75]	[+0,1]
PDV	39	0,1	.	[+39]	[+0,1]
PdF	290	0,5	.	[+290]	[+0,5]
V-Partei ³	91	0,2	.	[+91]	[+0,2]
Sonstige 2019	X	.	2,5	[-1.200]	[-2,5]

Noch: 3. Kreisfreie Städte und Landkreise Bayerns
Schwaben, Landkreis 776 Lindau (Bodensee)

Bezeichnung	2024		2019	Veränderung	
	Anzahl	%	%	Anzahl	%-P.
Wahlberechtigte	61.180	X	X	+1.056	.
Wähler / Wahlbeteiligung	39.885	65,2	61,8	+2.752	+3,4
Abgegebene Stimmen	39.885	100,0	100,0	+2.752	[-]
Ungültige Stimmen	95	0,2	0,3	-25	-0,1
Gültige Stimmen	39.790	99,8	99,7	+2.777	+0,1
CSU	15.459	38,9	37,5	+1.586	+1,4
GRÜNE	5.240	13,2	23,9	-3.623	-10,8
SPD	3.565	9,0	8,2	+542	+0,8
AfD	4.326	10,9	6,6	+1.872	+4,2
FREIE WÄHLER	2.576	6,5	7,5	-184	-1,0
FDP	1.824	4,6	3,5	+516	+1,1
ÖDP	816	2,1	2,9	-239	-0,8
DIE LINKE	582	1,5	2,8	-443	-1,3
Die PARTEI	737	1,9	1,6	+151	+0,3
Tierschutzpartei	509	1,3	1,1	+91	+0,1
Volt	753	1,9	0,5	+566	+1,4
PIRATEN	149	0,4	0,4	+7	-0,0
FAMILIE	178	0,4	0,4	+34	+0,1
MERA25	79	0,2	0,3	-34	-0,1
TIERSCHUTZ hier!	128	0,3	0,2	+60	+0,1
PdH	90	0,2	0,1	+40	+0,1
HEIMAT	26	0,1	0,1	-3	-0,0
Bündnis C	92	0,2	0,2	+16	+0,0
Verjüngungsforschung	8	0,0	0,1	-15	-0,0
BIG	20	0,1	0,1	-13	-0,0
MENSCHLICHE WELT	72	0,2	0,1	+19	+0,0
DKP	2	0,0	0,0	-4	-0,0
MLPD	7	0,0	0,0	+3	+0,0
SGP	6	0,0	0,0	+5	+0,0
ABG	36	0,1	.	[+36]	[+0,1]
dieBasis	253	0,6	.	[+253]	[+0,6]
BÜNDNIS DEUTSCHLAND	144	0,4	.	[+144]	[+0,4]
BSW	1.521	3,8	.	[+1.521]	[+3,8]
DAVA	94	0,2	.	[+94]	[+0,2]
KLIMALISTE	31	0,1	.	[+31]	[+0,1]
LETZTE GENERATION	101	0,3	.	[+101]	[+0,3]
PDV	38	0,1	.	[+38]	[+0,1]
PdF	253	0,6	.	[+253]	[+0,6]
V-Partei ³	75	0,2	.	[+75]	[+0,2]
Sonstige 2019	X	.	1,9	[-719]	[-1,9]

Noch: 3. Kreisfreie Städte und Landkreise Bayerns
Schwaben, Landkreis 775 Neu-Ulm

Bezeichnung	2024		2019	Veränderung	
	Anzahl	%	%	Anzahl	%-P.
Wahlberechtigte	127.640	X	X	+3.617	.
Wähler / Wahlbeteiligung	76.679	60,1	55,9	+7.332	+4,2
Abgegebene Stimmen	76.679	100,0	100,0	+7.332	[-]
Ungültige Stimmen	236	0,3	0,4	-12	-0,0
Gültige Stimmen	76.443	99,7	99,6	+7.344	+0,0
CSU	30.299	39,6	38,4	+3.776	+1,3
GRÜNE	8.015	10,5	19,4	-5.366	-8,9
SPD	6.777	8,9	9,6	+147	-0,7
AfD	11.318	14,8	10,1	+4.353	+4,7
FREIE WÄHLER	4.056	5,3	5,3	+421	+0,0
FDP	3.212	4,2	4,3	+255	-0,1
ÖDP	1.074	1,4	2,4	-611	-1,0
DIE LINKE	828	1,1	2,3	-776	-1,2
Die PARTEI	1.097	1,4	1,5	+43	-0,1
Tierschutzpartei	1.054	1,4	1,3	+187	+0,1
Volt	1.637	2,1	0,5	+1.317	+1,7
PIRATEN	426	0,6	0,7	-67	-0,2
FAMILIE	320	0,4	0,5	-30	-0,1
MERA25	176	0,2	0,2	+25	+0,0
TIERSCHUTZ hier!	241	0,3	0,2	+95	+0,1
PdH	178	0,2	0,1	+77	+0,1
HEIMAT	95	0,1	0,3	-126	-0,2
Bündnis C	180	0,2	0,3	-4	-0,0
Verjüngungsforschung	29	0,0	0,1	-53	-0,1
BIG	59	0,1	0,1	-44	-0,1
MENSCHLICHE WELT	120	0,2	0,1	+57	+0,1
DKP	16	0,0	0,0	-3	-0,0
MLPD	18	0,0	0,0	-10	-0,0
SGP	16	0,0	0,0	+13	+0,0
ABG	50	0,1	.	[+50]	[+0,1]
dieBasis	233	0,3	.	[+233]	[+0,3]
BÜNDNIS DEUTSCHLAND	340	0,4	.	[+340]	[+0,4]
BSW	3.354	4,4	.	[+3.354]	[+4,4]
DAVA	390	0,5	.	[+390]	[+0,5]
KLIMALISTE	63	0,1	.	[+63]	[+0,1]
LETZTE GENERATION	113	0,1	.	[+113]	[+0,1]
PDV	51	0,1	.	[+51]	[+0,1]
PdF	473	0,6	.	[+473]	[+0,6]
V-Partei ³	135	0,2	.	[+135]	[+0,2]
Sonstige 2019	X	.	2,2	[-1.534]	[-2,2]

Noch: 3. Kreisfreie Städte und Landkreise Bayerns
Schwaben, Landkreis 780 Oberallgäu

Bezeichnung	2024		2019	Veränderung	
	Anzahl	%	%	Anzahl	%-P.
Wahlberechtigte	122.657	X	X	+3.246	.
Wähler / Wahlbeteiligung	83.005	67,7	64,3	+6.212	+3,4
Abgegebene Stimmen	83.005	100,0	100,0	+6.212	[-]
Ungültige Stimmen	297	0,4	0,3	+53	+0,0
Gültige Stimmen	82.708	99,6	99,7	+6.159	-0,0
CSU	35.521	42,9	41,1	+4.025	+1,8
GRÜNE	9.044	10,9	18,9	-5.405	-7,9
SPD	5.394	6,5	6,1	+757	+0,5
AfD	9.340	11,3	7,1	+3.867	+4,1
FREIE WÄHLER	8.073	9,8	13,0	-1.877	-3,2
FDP	3.320	4,0	3,0	+1.029	+1,0
ÖDP	1.397	1,7	2,6	-606	-0,9
DIE LINKE	783	0,9	1,6	-468	-0,7
Die PARTEI	1.256	1,5	1,1	+393	+0,4
Tierschutzpartei	996	1,2	1,0	+214	+0,2
Volt	1.336	1,6	0,4	+997	+1,2
PIRATEN	210	0,3	0,3	-51	-0,1
FAMILIE	319	0,4	0,3	+54	+0,0
MERA25	97	0,1	0,2	-36	-0,1
TIERSCHUTZ hier!	304	0,4	0,2	+168	+0,2
PdH	116	0,1	0,1	+37	+0,0
HEIMAT	53	0,1	0,1	-24	-0,0
Bündnis C	135	0,2	0,1	+28	+0,0
Verjüngungsforschung	26	0,0	0,1	-53	-0,1
BIG	30	0,0	0,0	+4	+0,0
MENSCHLICHE WELT	105	0,1	0,1	+34	+0,0
DKP	18	0,0	0,0	+7	+0,0
MLPD	4	0,0	0,0	-2	-0,0
SGP	4	0,0	-	+4	+0,0
ABG	136	0,2	.	[+136]	[+0,2]
dieBasis	542	0,7	.	[+542]	[+0,7]
BÜNDNIS DEUTSCHLAND	247	0,3	.	[+247]	[+0,3]
BSW	3.018	3,6	.	[+3.018]	[+3,6]
DAVA	58	0,1	.	[+58]	[+0,1]
KLIMALISTE	54	0,1	.	[+54]	[+0,1]
LETZTE GENERATION	172	0,2	.	[+172]	[+0,2]
PDV	45	0,1	.	[+45]	[+0,1]
PdF	435	0,5	.	[+435]	[+0,5]
V-Partei ³	120	0,1	.	[+120]	[+0,1]
Sonstige 2019	X	.	2,3	[-1.764]	[-2,3]

Noch: 3. Kreisfreie Städte und Landkreise Bayerns
Schwaben, Landkreis 777 Ostallgäu

Bezeichnung	2024		2019	Veränderung	
	Anzahl	%	%	Anzahl	%-P.
Wahlberechtigte	110.430	X	X	+4.286	.
Wähler / Wahlbeteiligung	75.163	68,1	61,5	+9.843	+6,5
Abgegebene Stimmen	75.163	100,0	100,0	+9.843	[-]
Ungültige Stimmen	239	0,3	0,3	+44	+0,0
Gültige Stimmen	74.924	99,7	99,7	+9.799	-0,0
CSU	32.243	43,0	44,9	+3.000	-1,9
GRÜNE	7.289	9,7	17,8	-4.272	-8,0
SPD	4.744	6,3	6,4	+546	-0,1
AfD	9.191	12,3	7,4	+4.402	+4,9
FREIE WÄHLER	7.624	10,2	7,9	+2.482	+2,3
FDP	2.517	3,4	2,8	+700	+0,6
ÖDP	1.574	2,1	3,5	-677	-1,4
DIE LINKE	710	0,9	2,0	-572	-1,0
Die PARTEI	1.231	1,6	1,5	+284	+0,2
Tierschutzpartei	742	1,0	1,0	+109	+0,0
Volt	1.006	1,3	0,4	+753	+1,0
PIRATEN	236	0,3	0,5	-60	-0,1
FAMILIE	326	0,4	0,4	+95	+0,1
MERA25	80	0,1	0,2	-24	-0,1
TIERSCHUTZ hier!	216	0,3	0,2	+96	+0,1
PdH	144	0,2	0,1	+79	+0,1
HEIMAT	63	0,1	0,1	-5	-0,0
Bündnis C	170	0,2	0,2	+43	+0,0
Verjüngungsforschung	29	0,0	0,1	-34	-0,1
BIG	30	0,0	0,0	+14	+0,0
MENSCHLICHE WELT	116	0,2	0,1	+54	+0,1
DKP	8	0,0	0,0	+1	-0,0
MLPD	2	0,0	0,0	-	-0,0
SGP	3	0,0	0,0	-	-0,0
ABG	93	0,1	.	[+93]	[+0,1]
dieBasis	508	0,7	.	[+508]	[+0,7]
BÜNDNIS DEUTSCHLAND	298	0,4	.	[+298]	[+0,4]
BSW	2.818	3,8	.	[+2.818]	[+3,8]
DAVA	110	0,1	.	[+110]	[+0,1]
KLIMALISTE	34	0,0	.	[+34]	[+0,0]
LETZTE GENERATION	128	0,2	.	[+128]	[+0,2]
PDV	58	0,1	.	[+58]	[+0,1]
PdF	447	0,6	.	[+447]	[+0,6]
V-Partei ³	136	0,2	.	[+136]	[+0,2]
Sonstige 2019	X	.	2,8	[-1.845]	[-2,8]

Noch: 3. Kreisfreie Städte und Landkreise Bayerns
Schwaben, Landkreis 778 Unterallgäu

Bezeichnung	2024		2019	Veränderung	
	Anzahl	%	%	Anzahl	%-P.
Wahlberechtigte	115.044	X	X	+6.171	.
Wähler / Wahlbeteiligung	73.670	64,0	58,9	+9.580	+5,2
Abgegebene Stimmen	73.670	100,0	100,0	+9.580	[-]
Ungültige Stimmen	333	0,5	0,3	+159	+0,2
Gültige Stimmen	73.337	99,5	99,7	+9.421	-0,2
CSU	30.997	42,3	44,7	+2.446	-2,4
GRÜNE	5.306	7,2	14,6	-4.010	-7,3
SPD	4.113	5,6	6,0	+303	-0,4
AfD	12.186	16,6	10,0	+5.785	+6,6
FREIE WÄHLER	7.636	10,4	7,9	+2.565	+2,5
FDP	2.492	3,4	3,2	+466	+0,2
ÖDP	1.906	2,6	5,0	-1.283	-2,4
DIE LINKE	641	0,9	1,7	-459	-0,8
Die PARTEI	990	1,3	1,2	+193	+0,1
Tierschutzpartei	713	1,0	1,0	+100	+0,0
Volt	745	1,0	0,4	+471	+0,6
PIRATEN	224	0,3	0,5	-67	-0,1
FAMILIE	296	0,4	0,4	+36	-0,0
MERA25	73	0,1	0,1	-21	-0,0
TIERSCHUTZ hier!	202	0,3	0,2	+91	+0,1
PdH	114	0,2	0,1	+62	+0,1
HEIMAT	88	0,1	0,2	-48	-0,1
Bündnis C	169	0,2	0,2	+13	-0,0
Verjüngungsforschung	19	0,0	0,1	-60	-0,1
BIG	25	0,0	0,0	+7	+0,0
MENSCHLICHE WELT	93	0,1	0,1	+54	+0,1
DKP	7	0,0	0,0	-	-0,0
MLPD	9	0,0	0,0	-4	-0,0
SGP	7	0,0	-	+7	+0,0
ABG	122	0,2	.	[+122]	[+0,2]
dieBasis	375	0,5	.	[+375]	[+0,5]
BÜNDNIS DEUTSCHLAND	284	0,4	.	[+284]	[+0,4]
BSW	2.768	3,8	.	[+2.768]	[+3,8]
DAVA	65	0,1	.	[+65]	[+0,1]
KLIMALISTE	22	0,0	.	[+22]	[+0,0]
LETZTE GENERATION	113	0,2	.	[+113]	[+0,2]
PDV	67	0,1	.	[+67]	[+0,1]
PdF	365	0,5	.	[+365]	[+0,5]
V-Partei ³	105	0,1	.	[+105]	[+0,1]
Sonstige 2019	X	.	2,4	[-1.512]	[-2,4]

Noch: 3. Kreisfreie Städte und Landkreise Bayerns
Kreisfreie Städte zusammen

Bezeichnung	2024		2019	Veränderung	
	Anzahl	%	%	Anzahl	%-P.
Wahlberechtigte	2.597.940	X	X	+12.688	.
Wähler / Wahlbeteiligung	1.643.849	63,3	60,3	+85.764	+3,0
Abgegebene Stimmen	1.643.849	100,0	100,0	+85.764	[-]
Ungültige Stimmen	4.623	0,3	0,3	+693	+0,0
Gültige Stimmen	1.639.226	99,7	99,7	+85.071	-0,0
CSU	502.926	30,7	30,6	+27.992	+0,1
GRÜNE	307.254	18,7	26,6	-106.012	-7,8
SPD	187.693	11,5	11,2	+13.261	+0,2
AfD	160.398	9,8	7,6	+41.894	+2,2
FREIE WÄHLER	49.997	3,1	2,9	+4.704	+0,1
FDP	86.406	5,3	4,4	+18.723	+0,9
ÖDP	34.040	2,1	3,3	-17.798	-1,3
DIE LINKE	38.443	2,3	3,5	-16.682	-1,2
Die PARTEI	36.130	2,2	2,9	-8.909	-0,7
Tierschutzpartei	18.695	1,1	1,1	+957	-0,0
Volt	74.497	4,5	1,4	+52.913	+3,2
PIRATEN	9.087	0,6	0,7	-2.048	-0,2
FAMILIE	4.180	0,3	0,3	-28	-0,0
MERA25	6.612	0,4	0,5	-1.908	-0,1
TIERSCHUTZ hier!	4.577	0,3	0,2	+2.183	+0,1
PdH	5.982	0,4	0,2	+2.307	+0,1
HEIMAT	757	0,0	0,1	-1.001	-0,1
Bündnis C	2.186	0,1	0,1	+56	-0,0
Verjüngungsforschung	750	0,0	0,1	-977	-0,1
BIG	1.173	0,1	0,1	-1.130	-0,1
MENSCHLICHE WELT	1.898	0,1	0,1	+733	+0,0
DKP	593	0,0	0,0	-10	-0,0
MLPD	520	0,0	0,0	-46	-0,0
SGP	230	0,0	0,0	+105	+0,0
ABG	877	0,1	.	[+877]	[+0,1]
dieBasis	5.429	0,3	.	[+5.429]	[+0,3]
BÜNDNIS DEUTSCHLAND	5.566	0,3	.	[+5.566]	[+0,3]
BSW	65.069	4,0	.	[+65.069]	[+4,0]
DAVA	6.392	0,4	.	[+6.392]	[+0,4]
KLIMALISTE	1.312	0,1	.	[+1.312]	[+0,1]
LETZTE GENERATION	6.424	0,4	.	[+6.424]	[+0,4]
PDV	983	0,1	.	[+983]	[+0,1]
PdF	8.787	0,5	.	[+8.787]	[+0,5]
V-Partei ³	3.363	0,2	.	[+3.363]	[+0,2]
Sonstige 2019	X	.	1,8	[-28.410]	[-1,8]

Noch: 3. Kreisfreie Städte und Landkreise Bayerns
Landkreise zusammen

Bezeichnung	2024		2019	Veränderung	
	Anzahl	%	%	Anzahl	%-P.
Wahlberechtigte	7.085.251	X	X	+122.579	.
Wähler / Wahlbeteiligung	4.699.764	66,3	60,9	+456.395	+5,4
Abgegebene Stimmen	4.699.764	100,0	100,0	+456.395	[-]
Ungültige Stimmen	15.591	0,3	0,3	+3.601	+0,0
Gültige Stimmen	4.684.173	99,7	99,7	+452.794	-0,0
CSU	2.010.374	42,9	44,4	+130.241	-1,5
GRÜNE	441.354	9,4	16,3	-247.800	-6,9
SPD	374.509	8,0	8,6	+11.218	-0,6
AfD	638.608	13,6	8,8	+264.669	+4,8
FREIE WÄHLER	382.402	8,2	6,2	+118.962	+1,9
FDP	162.454	3,5	3,1	+33.079	+0,4
ÖDP	87.693	1,9	3,1	-41.719	-1,2
DIE LINKE	47.767	1,0	1,9	-34.197	-0,9
Die PARTEI	64.829	1,4	1,6	-3.335	-0,2
Tierschutzpartei	46.424	1,0	1,2	-2.523	-0,2
Volt	80.061	1,7	0,5	+60.420	+1,2
PIRATEN	16.741	0,4	0,5	-4.297	-0,1
FAMILIE	18.016	0,4	0,4	+1.349	-0,0
MERA25	5.636	0,1	0,2	-3.409	-0,1
TIERSCHUTZ hier!	13.989	0,3	0,2	+6.197	+0,1
PdH	9.375	0,2	0,1	+4.000	+0,1
HEIMAT	3.725	0,1	0,2	-3.266	-0,1
Bündnis C	6.326	0,1	0,1	+775	+0,0
Verjüngungsforschung	1.695	0,0	0,1	-3.593	-0,1
BIG	1.745	0,0	0,1	-567	-0,0
MENSCHLICHE WELT	5.377	0,1	0,1	+2.340	+0,0
DKP	708	0,0	0,0	-12	-0,0
MLPD	613	0,0	0,0	-50	-0,0
SGP	368	0,0	0,0	+79	+0,0
ABG	3.849	0,1	.	[+3.849]	[+0,1]
dieBasis	19.428	0,4	.	[+19.428]	[+0,4]
BÜNDNIS DEUTSCHLAND	16.506	0,4	.	[+16.506]	[+0,4]
BSW	174.215	3,7	.	[+174.215]	[+3,7]
DAVA	6.504	0,1	.	[+6.504]	[+0,1]
KLIMALISTE	2.045	0,0	.	[+2.045]	[+0,0]
LETZTE GENERATION	8.022	0,2	.	[+8.022]	[+0,2]
PDV	3.072	0,1	.	[+3.072]	[+0,1]
PdF	22.691	0,5	.	[+22.691]	[+0,5]
V-Partei ³	7.052	0,2	.	[+7.052]	[+0,2]
Sonstige 2019	X	.	2,3	[-99.151]	[-2,3]

4. Bundesrepublik Deutschland

Bezeichnung	2024		2019	Veränderung	
	Anzahl	%	%	Anzahl	%-P.
Wahlberechtigte	61.941.751	X	X	+341.488	.
Wähler / Wahlbeteiligung	40.128.348	64,8	61,4	+2.320.602	+3,4
Abgegebenen Stimmen	40.128.348	100,0	100,0	+2.320.602	[-]
Ungültige Stimmen	332.136	0,8	1,1	-78.721	-0,3
Gültige Stimmen	39.796.212	99,2	98,9	+2.399.323	+0,3
CDU	9.431.567	23,7	22,6	+992.592	+1,1
GRÜNE	4.736.913	11,9	20,5	-2.940.158	-8,6
SPD	5.548.528	13,9	15,8	-368.354	-1,9
AfD	6.324.008	15,9	11,0	+2.219.555	+4,9
CSU	2.513.300	6,3	6,3	+158.233	+0,0
DIE LINKE	1.091.268	2,7	5,5	-964.781	-2,8
FDP	2.060.457	5,2	5,4	+31.863	-0,2
Die PARTEI	775.392	1,9	2,4	-123.687	-0,5
FREIE WÄHLER	1.062.132	2,7	2,2	+255.429	+0,5
Tierschutzpartei	570.498	1,4	1,4	+28.272	-0,0
ÖDP	257.968	0,6	1,0	-111.901	-0,3
FAMILIE	243.975	0,6	0,7	-29.853	-0,1
Volt	1.023.161	2,6	0,7	+774.063	+1,9
PIRATEN	186.773	0,5	0,7	-56.529	-0,2
MERA25	118.616	0,3	0,3	-11.613	-0,1
HEIMAT	41.006	0,1	0,3	-60.005	-0,2
TIERSCHUTZ hier!	173.443	0,4	0,3	+73.663	+0,2
Verjüngungsforschung	18.935	0,0	0,2	-51.934	-0,1
BIG	31.141	0,1	0,2	-37.506	-0,1
Bündnis C	75.053	0,2	0,2	+8.726	+0,0
PdH	82.275	0,2	0,2	+19.671	+0,0
MENSCHLICHE WELT	54.098	0,1	0,1	+19.628	+0,0
DKP	14.945	0,0	0,1	-5.451	-0,0
MLPD	13.553	0,0	0,0	-4.789	-0,0
SGP	5.923	0,0	0,0	+640	+0,0
ABG	26.506	0,1	.	[+26.506]	[+0,1]
dieBasis	99.502	0,3	.	[+99.502]	[+0,3]
BÜNDNIS DEUTSCHLAND	164.477	0,4	.	[+164.477]	[+0,4]
BSW	2.453.652	6,2	.	[+2.453.652]	[+6,2]
DAVA	148.724	0,4	.	[+148.724]	[+0,4]
KLIMALISTE	31.504	0,1	.	[+31.504]	[+0,1]
LETZTE GENERATION	104.340	0,3	.	[+104.340]	[+0,3]
PDV	29.508	0,1	.	[+29.508]	[+0,1]
PdF	227.631	0,6	.	[+227.631]	[+0,6]
V-Partei ³	55.440	0,1	.	[+55.440]	[+0,1]
Sonstige 2019	X	.	2,0	[-757.735]	[-2,0]

Quelle: Bundeswahlleiterin

5. Wahlbeteiligung und Verteilung der gültigen Stimmen nach Ländern

Gegenstand der Nachweisung	Einheit	Jahr	Bundes- gebiet	Schleswig- Holstein	Mecklenburg- Vorpommern	Hamburg	Nieder- sachsen	Bremen	Brandenburg	Sachsen- Anhalt	Berlin
Wahlberechtigte	Anz.	2024	61.941.751	2.315.375	1.322.319	1.321.817	6.191.243	461.837	2.079.124	1.777.532	2.495.665
	Anz.	2019	61.600.263	2.269.361	1.316.161	1.302.548	6.119.552	470.210	2.048.606	1.826.337	2.508.435
Wähler	Anz.	2024	40.128.348	1.490.483	868.344	868.354	3.969.241	263.361	1.402.541	1.104.167	1.553.998
	Anz.	2019	37.807.746	1.354.037	769.080	805.905	3.766.076	296.287	1.218.096	998.358	1.520.678
Wahlbeteiligung	%	2024	64,8	64,4	65,7	65,7	64,1	57,0	67,5	62,1	62,3
	%	2019	61,4	59,7	58,4	61,9	61,5	63,0	59,5	54,7	60,6
Ungültige Stimmen	Anz.	2024	332.136	9.662	14.939	7.937	19.704	1.383	20.467	16.612	8.976
	Anz.	2019	410.857	8.369	15.465	9.473	24.531	3.927	20.648	22.844	13.321
	%	2024	0,8	0,6	1,7	0,9	0,5	0,5	1,5	1,5	0,6
	%	2019	1,1	0,6	2,0	1,2	0,7	1,3	1,7	2,3	0,9
Gültige Stimmen	Anz.	2024	39.796.212	1.480.821	853.405	860.417	3.949.537	261.978	1.382.074	1.087.555	1.545.022
	Anz.	2019	37.396.889	1.345.668	753.615	796.432	3.741.545	292.360	1.197.448	975.514	1.507.357
CDU	Anz.	2024	9.431.567	447.836	183.770	158.535	1.239.841	51.817	253.614	247.653	271.692
	Anz.	2019	8.438.975	353.020	184.894	140.966	1.119.352	64.078	215.523	226.438	229.352
	%	2024	23,7	30,2	21,5	18,4	31,4	19,8	18,4	22,8	17,6
	%	2019	22,6	26,2	24,5	17,7	29,9	21,9	18,0	23,2	15,2
GRÜNE	Anz.	2024	4.736.913	228.598	41.000	182.116	480.893	42.499	82.583	42.870	302.204
	Anz.	2019	7.677.071	391.868	81.285	247.719	846.522	66.390	147.224	89.345	419.377
	%	2024	11,9	15,4	4,8	21,2	12,2	16,2	6,0	3,9	19,6
	%	2019	20,5	29,1	10,8	31,1	22,6	22,7	12,3	9,2	27,8
SPD	Anz.	2024	5.548.528	247.348	87.973	161.254	770.237	56.332	181.469	94.661	204.555
	Anz.	2019	5.916.882	230.014	117.297	157.840	781.873	71.566	206.259	122.443	211.717
	%	2024	13,9	16,7	10,3	18,7	19,5	21,5	13,1	8,7	13,2
	%	2019	15,8	17,1	15,6	19,8	20,9	24,5	17,2	12,6	14,0
AfD	Anz.	2024	6.324.008	180.443	241.828	68.961	522.920	26.785	380.427	331.953	179.298
	Anz.	2019	4.104.453	100.258	133.205	51.649	297.385	22.450	238.417	198.684	149.177
	%	2024	15,9	12,2	28,3	8,0	13,2	10,2	27,5	30,5	11,6
	%	2019	11,0	7,5	17,7	6,5	7,9	7,7	19,9	20,4	9,9
CSU	Anz.	2024	2.513.300	-	-	-	-	-	-	-	-
	Anz.	2019	2.355.067	-	-	-	-	-	-	-	-
	%	2024	6,3	-	-	-	-	-	-	-	-
	%	2019	6,3	-	-	-	-	-	-	-	-
DIE LINKE	Anz.	2024	1.091.268	33.617	41.570	44.289	84.491	15.191	61.469	52.060	112.818
	Anz.	2019	2.056.049	50.345	104.952	55.375	141.841	22.844	147.670	140.082	179.943
	%	2024	2,7	2,3	4,9	5,1	2,1	5,8	4,4	4,8	7,3
	%	2019	5,5	3,7	13,9	7,0	3,8	7,8	12,3	14,4	11,9
FDP	Anz.	2024	2.060.457	93.732	22.348	60.282	210.970	13.782	44.717	26.837	67.094
	Anz.	2019	2.028.594	79.538	29.235	44.355	186.280	13.711	52.762	47.742	71.576
	%	2024	5,2	6,3	2,6	7,0	5,3	5,3	3,2	2,5	4,3
	%	2019	5,4	5,9	3,9	5,6	5,0	4,7	4,4	4,9	4,7
Die PARTEI	Anz.	2024	775.392	30.763	15.110	21.694	73.469	5.890	31.805	20.158	51.781
	Anz.	2019	899.079	31.467	15.487	30.138	89.232	9.756	29.213	22.385	72.846
	%	2024	1,9	2,1	1,8	2,5	1,9	2,2	2,3	1,9	3,4
	%	2019	2,4	2,3	2,1	3,8	2,4	3,3	2,4	2,3	4,8
FREIE WÄHLER	Anz.	2024	1.062.132	18.252	8.136	4.092	47.902	1.208	29.281	16.747	7.896
	Anz.	2019	806.703	11.907	10.197	3.392	23.980	1.636	25.908	16.876	8.109
	%	2024	2,7	1,2	1,0	0,5	1,2	0,5	2,1	1,5	0,5
	%	2019	2,2	0,9	1,4	0,4	0,6	0,6	2,2	1,7	0,5
Tierschutzpartei	Anz.	2024	570.498	23.630	11.433	12.909	59.742	3.819	23.160	17.670	32.023
	Anz.	2019	542.226	19.767	10.840	10.973	54.508	3.361	22.753	16.886	29.702
	%	2024	1,4	1,6	1,3	1,5	1,5	1,5	1,7	1,6	2,1
	%	2019	1,4	1,5	1,4	1,4	1,5	1,1	1,9	1,7	2,0
ÖDP	Anz.	2024	257.968	4.871	1.905	3.483	11.890	858	4.514	1.866	5.823
	Anz.	2019	369.869	5.844	2.439	5.504	15.968	692	5.017	3.169	8.893
	%	2024	0,6	0,3	0,2	0,4	0,3	0,3	0,3	0,2	0,4
	%	2019	1,0	0,4	0,3	0,7	0,4	0,2	0,4	0,3	0,6
FAMILIE	Anz.	2024	243.975	11.518	10.009	2.763	22.137	819	16.895	14.916	7.341
	Anz.	2019	273.828	12.056	12.795	2.551	23.960	925	22.675	17.011	9.743
	%	2024	0,6	0,8	1,2	0,3	0,6	0,3	1,2	1,4	0,5
	%	2019	0,7	0,9	1,7	0,3	0,6	0,3	1,9	1,7	0,6
Volt	Anz.	2024	1.023.161	37.640	11.455	51.210	87.645	12.241	22.082	14.251	74.262
	Anz.	2019	249.098	7.529	2.849	9.455	20.406	2.003	5.854	4.627	17.980
	%	2024	2,6	2,5	1,3	6,0	2,2	4,7	1,6	1,3	4,8
	%	2019	0,7	0,6	0,4	1,2	0,5	0,7	0,5	0,5	1,2
PIRATEN	Anz.	2024	186.773	8.363	3.511	5.388	21.022	1.416	5.355	3.701	8.060
	Anz.	2019	243.302	12.253	4.187	6.478	24.197	2.582	6.886	4.395	12.422
	%	2024	0,5	0,6	0,4	0,6	0,5	0,5	0,4	0,3	0,5
	%	2019	0,7	0,9	0,6	0,8	0,6	0,9	0,6	0,5	0,8
MERA25	Anz.	2024	118.616	3.210	1.234	5.832	8.719	1.894	2.401	1.381	21.634
	Anz.	2019	130.229	3.715	1.719	6.375	9.808	1.345	4.213	2.909	18.675
	%	2024	0,3	0,2	0,1	0,7	0,2	0,7	0,2	0,1	1,4
	%	2019	0,3	0,3	0,2	0,8	0,3	0,5	0,4	0,3	1,2
HEIMAT	Anz.	2024	41.006	1.095	2.937	320	2.543	163	3.816	2.696	1.139
	Anz.	2019	101.011	2.096	8.521	877	6.602	384	8.739	6.219	3.183
	%	2024	0,1	0,1	0,3	0,0	0,1	0,1	0,3	0,2	0,1
	%	2019	0,3	0,2	1,1	0,1	0,2	0,1	0,7	0,6	0,2

Quelle: Bundeswahlleiterin

Europawahl in Bayern am 9. Juni 2024 | Vorläufiges Ergebnis

Nordrhein-Westfalen	Sachsen	Hessen	Thüringen	Rheinland-Pfalz	Bayern	Baden-Württemberg	Saarland	Jahr	Einheit	Gegenstand der Nachweisung
13.209.830	3.261.648	4.452.122	1.695.667	3.083.330	9.683.191	7.838.137	752.914	2024	Anz.	Wahlberechtigte
13.149.577	3.301.120	4.412.068	1.740.866	3.072.765	9.547.924	7.747.281	767.452	2019	Anz.	
8.373.669	2.263.079	2.807.209	1.049.392	2.055.747	6.343.613	5.203.587	511.563	2024	Anz.	Wähler
8.069.019	2.099.660	2.578.688	1.071.240	1.992.205	5.801.454	4.957.423	509.540	2019	Anz.	
63,4	69,4	63,1	61,9	66,7	65,5	66,4	67,9	2024	%	Wahlbeteiligung
61,4	63,6	58,4	61,5	64,8	60,8	64,0	66,4	2019	%	
56.875	28.575	22.452	8.297	26.357	20.214	61.669	8.017	2024	Anz.	Ungültige Stimmen
60.229	39.848	25.535	21.019	33.810	15.920	85.142	10.776	2019	Anz.	
0,7	1,3	0,8	0,8	1,3	0,3	1,2	1,6	2024	%	
0,7	1,9	1,0	2,0	1,7	0,3	1,7	2,1	2019	%	
8.316.794	2.234.504	2.784.757	1.041.095	2.029.390	6.323.399	5.141.918	503.546	2024	Anz.	Gültige Stimmen
8.008.790	2.059.812	2.553.153	1.050.221	1.958.395	5.785.534	4.872.281	498.764	2019	Anz.	
2.598.159	487.909	834.661	241.317	622.841	-	1.644.519	147.403	2024	Anz.	CDU
2.237.590	474.730	657.886	259.817	613.470	-	1.499.962	161.897	2019	Anz.	
31,2	21,8	30,0	23,2	30,7	-	32,0	29,3	2024	%	
27,9	23,0	25,8	24,7	31,3	-	30,8	32,5	2019	%	
1.120.761	131.839	358.679	43.711	188.037	748.608	709.457	33.058	2024	Anz.	GRÜNE
1.854.487	212.407	598.460	90.409	327.704	1.102.420	1.135.696	65.758	2019	Anz.	
13,5	5,9	12,9	4,2	9,3	11,8	13,8	6,6	2024	%	
23,2	10,3	23,4	8,6	16,7	19,1	23,3	13,2	2019	%	
1.433.205	153.838	455.637	85.301	354.902	562.202	596.515	103.099	2024	Anz.	SPD
1.536.734	176.956	469.417	115.583	417.183	537.723	649.094	115.183	2019	Anz.	
17,2	6,9	16,4	8,2	17,5	8,9	11,6	20,5	2024	%	
19,2	8,6	18,4	11,0	21,3	9,3	13,3	23,1	2019	%	
1.049.485	709.948	378.889	320.025	297.636	799.006	757.459	78.945	2024	Anz.	AfD
682.400	520.668	252.794	236.579	192.851	492.443	487.436	48.057	2019	Anz.	
12,6	31,8	13,6	30,7	14,7	12,6	14,7	15,7	2024	%	
8,5	25,3	9,9	22,5	9,8	8,5	10,0	9,6	2019	%	
-	-	-	-	-	2.513.300	-	-	2024	Anz.	CSU
-	-	-	-	-	2.355.067	-	-	2019	Anz.	
-	-	-	-	-	39,7	-	-	2024	%	
-	-	-	-	-	40,7	-	-	2019	%	
177.106	108.940	70.305	59.527	35.436	86.210	98.161	10.078	2024	Anz.	DIE LINKE
337.933	240.288	111.582	144.866	59.835	137.089	151.619	29.785	2019	Anz.	
2,1	4,9	2,5	5,7	1,7	1,4	1,9	2,0	2024	%	
4,2	11,7	4,4	13,8	3,1	2,4	3,1	6,0	2019	%	
527.538	54.105	176.035	21.112	119.787	248.860	349.741	23.517	2024	Anz.	FDP
535.316	96.565	164.386	45.715	114.371	197.058	331.512	18.472	2019	Anz.	
6,3	2,4	6,3	2,0	5,9	3,9	6,8	4,7	2024	%	
6,7	4,7	6,4	4,4	5,8	3,4	6,8	3,7	2019	%	
166.359	52.770	51.515	20.439	34.362	100.959	86.864	11.454	2024	Anz.	Die PARTEI
187.575	58.948	64.272	24.909	40.214	113.203	96.839	12.595	2019	Anz.	
2,0	2,4	1,8	2,0	1,7	1,6	1,7	2,3	2024	%	
2,3	2,9	2,5	2,4	2,1	2,0	2,0	2,5	2019	%	
57.439	54.048	56.313	18.929	104.995	432.399	196.553	7.942	2024	Anz.	FREIE WÄHLER
50.763	60.373	42.841	25.494	56.239	308.733	154.872	5.383	2019	Anz.	
0,7	2,4	2,0	1,8	5,2	6,8	3,8	1,6	2024	%	
0,6	2,9	1,7	2,4	2,9	5,3	3,2	1,1	2019	%	
137.482	30.543	42.738	10.241	30.907	65.119	59.253	9.829	2024	Anz.	Tierschutzpartei
122.518	31.016	38.100	15.011	29.415	66.685	60.863	9.828	2019	Anz.	
1,7	1,4	1,5	1,0	1,5	1,0	1,2	2,0	2024	%	
1,5	1,5	1,5	1,4	1,5	1,2	1,2	2,0	2019	%	
28.183	6.840	11.040	2.986	10.575	121.733	38.287	3.114	2024	Anz.	ÖDP
38.539	14.567	16.974	5.144	11.848	181.250	51.372	2.649	2019	Anz.	
0,3	0,3	0,4	0,3	0,5	1,9	0,7	0,6	2024	%	
0,5	0,7	0,7	0,5	0,6	3,1	1,1	0,5	2019	%	
49.705	22.323	11.011	10.204	13.574	22.196	22.328	6.236	2024	Anz.	FAMILIE
53.443	28.273	11.920	15.520	11.972	20.875	23.837	6.272	2019	Anz.	
0,6	1,0	0,4	1,0	0,7	0,4	0,4	1,2	2024	%	
0,7	1,4	0,5	1,5	0,6	0,4	0,5	1,3	2019	%	
233.562	39.592	90.925	13.249	43.980	154.558	128.083	8.426	2024	Anz.	Volt
55.959	13.027	18.435	4.330	10.842	41.225	32.362	2.215	2019	Anz.	
2,8	1,8	3,3	1,3	2,2	2,4	2,5	1,7	2024	%	
0,7	0,6	0,7	0,4	0,6	0,7	0,7	0,4	2019	%	
40.010	12.231	11.743	4.275	8.945	25.828	24.579	2.346	2024	Anz.	PIRATEN
56.392	12.484	16.431	6.066	11.627	32.173	31.246	3.483	2019	Anz.	
0,5	0,5	0,4	0,4	0,4	0,4	0,5	0,5	2024	%	
0,7	0,6	0,6	0,6	0,6	0,6	0,6	0,7	2019	%	
25.918	4.828	11.273	1.397	3.794	12.248	12.076	777	2024	Anz.	MERA25
22.541	7.200	9.653	2.490	4.111	17.565	16.979	931	2019	Anz.	
0,3	0,2	0,4	0,1	0,2	0,2	0,2	0,2	2024	%	
0,3	0,3	0,4	0,2	0,2	0,3	0,3	0,2	2019	%	
4.743	6.054	2.283	2.890	1.542	4.482	3.844	459	2024	Anz.	HEIMAT
11.872	16.211	4.844	10.003	3.535	8.749	7.589	1.587	2019	Anz.	
0,1	0,3	0,1	0,3	0,1	0,1	0,1	0,1	2024	%	
0,1	0,8	0,2	1,0	0,2	0,2	0,2	0,3	2019	%	

Noch: 5. Wahlbeteiligung und Verteilung der gültigen Stimmen nach Ländern

Gegenstand der Nachweisung	Einheit	Jahr	Bundes- gebiet	Schleswig- Holstein	Mecklenburg- Vorpommern	Hamburg	Nieder- sachsen	Bremen	Brandenburg	Sachsen- Anhalt	Berlin
TIERSCHUTZ hier!	Anz.	2024	173.443	5.512	6.101	2.445	18.173	1.040	9.339	7.949	8.205
	Anz.	2019	99.780	3.216	3.023	1.403	10.317	704	6.312	5.509	4.902
	%	2024	0,4	0,4	0,7	0,3	0,5	0,4	0,7	0,7	0,5
	%	2019	0,3	0,2	0,4	0,2	0,3	0,2	0,5	0,6	0,3
Verjüngungsforschung	Anz.	2024	18.935	640	813	419	2.038	129	894	667	1.032
	Anz.	2019	70.869	1.680	3.868	790	5.270	317	5.684	6.648	3.709
	%	2024	0,0	0,0	0,1	0,0	0,1	0,0	0,1	0,1	0,1
	%	2019	0,2	0,1	0,5	0,1	0,1	0,1	0,5	0,7	0,2
BIG	Anz.	2024	31.141	609	584	847	2.102	253	730	420	1.956
	Anz.	2019	68.647	1.112	288	2.640	5.054	1.005	531	573	4.303
	%	2024	0,1	0,0	0,1	0,1	0,1	0,1	0,1	0,0	0,1
	%	2019	0,2	0,1	0,0	0,3	0,1	0,3	0,0	0,1	0,3
Bündnis C	Anz.	2024	75.053	1.529	1.330	946	6.008	328	1.481	1.194	1.207
	Anz.	2019	66.327	1.262	1.360	801	5.641	202	1.312	1.203	1.462
	%	2024	0,2	0,1	0,2	0,1	0,2	0,1	0,1	0,1	0,1
	%	2019	0,2	0,1	0,2	0,1	0,2	0,1	0,1	0,1	0,1
PdH	Anz.	2024	82.275	3.216	1.461	2.125	8.298	564	2.169	1.719	3.679
	Anz.	2019	62.604	2.225	1.079	1.601	6.372	1.039	1.743	1.607	3.410
	%	2024	0,2	0,2	0,2	0,2	0,2	0,2	0,2	0,2	0,2
	%	2019	0,2	0,2	0,1	0,2	0,2	0,4	0,1	0,2	0,2
MENSCHLICHE WELT	Anz.	2024	54.098	1.975	1.784	1.088	4.859	303	2.779	2.165	2.220
	Anz.	2019	34.470	1.002	1.081	763	2.594	402	1.713	1.536	1.939
	%	2024	0,1	0,1	0,2	0,1	0,1	0,1	0,2	0,2	0,1
	%	2019	0,1	0,1	0,1	0,1	0,1	0,1	0,1	0,2	0,1
DKP	Anz.	2024	14.945	442	773	588	1.074	129	1.085	640	1.432
	Anz.	2019	20.396	514	1.244	520	1.312	187	2.380	1.263	2.439
	%	2024	0,0	0,0	0,1	0,1	0,0	0,0	0,1	0,1	0,1
	%	2019	0,1	0,0	0,2	0,1	0,0	0,1	0,2	0,1	0,2
MLPD	Anz.	2024	13.553	349	515	328	845	156	551	680	691
	Anz.	2019	18.342	314	659	353	923	119	1.064	1.167	1.016
	%	2024	0,0	0,0	0,1	0,0	0,0	0,1	0,0	0,1	0,0
	%	2019	0,0	0,0	0,1	0,0	0,0	0,0	0,1	0,1	0,1
SGP	Anz.	2024	5.923	226	329	122	508	43	310	284	445
	Anz.	2019	5.283	176	195	88	489	29	355	434	431
	%	2024	0,0	0,0	0,0	0,0	0,0	0,0	0,0	0,0	0,0
	%	2019	0,0	0,0	0,0	0,0	0,0	0,0	0,0	0,0	0,0
ABG	Anz.	2024	26.506	752	1.353	322	1.969	131	1.503	1.134	807
	%	2024	0,1	0,1	0,2	0,0	0,0	0,1	0,1	0,1	0,1
dieBasis	Anz.	2024	99.502	5.057	2.028	1.712	8.207	547	2.844	2.797	2.892
	%	2024	0,3	0,3	0,2	0,2	0,2	0,2	0,2	0,3	0,2
BÜNDNIS DEUTSCHLAND	Anz.	2024	164.477	6.308	3.656	2.746	16.366	2.215	7.310	5.276	5.282
	%	2024	0,4	0,4	0,4	0,3	0,4	0,8	0,5	0,5	0,3
BSW	Anz.	2024	2.453.652	60.328	139.788	42.366	176.127	14.667	191.005	162.619	134.057
	%	2024	6,2	4,1	16,4	4,9	4,5	5,6	13,8	15,0	8,7
DAVA	Anz.	2024	148.724	3.866	493	7.651	12.680	2.525	725	589	9.081
	%	2024	0,4	0,3	0,1	0,9	0,3	1,0	0,1	0,1	0,6
KLIMALISTE	Anz.	2024	31.504	1.058	614	1.012	2.579	314	1.133	790	2.656
	%	2024	0,1	0,1	0,1	0,1	0,1	0,1	0,1	0,1	0,2
LETZTE GENERATION	Anz.	2024	104.340	3.543	2.063	5.152	9.485	1.565	4.008	2.591	10.005
	%	2024	0,3	0,2	0,2	0,6	0,2	0,6	0,3	0,2	0,6
PDV	Anz.	2024	29.508	1.068	972	476	2.767	163	1.364	1.054	1.063
	%	2024	0,1	0,1	0,1	0,1	0,1	0,1	0,1	0,1	0,1
PdF	Anz.	2024	227.631	11.095	3.552	5.404	26.063	1.801	7.525	4.394	8.490
	%	2024	0,6	0,7	0,4	0,6	0,7	0,7	0,5	0,4	0,5
V-Partei ³	Anz.	2024	55.440	2.332	977	1.540	4.968	391	1.731	1.173	2.202
	%	2024	0,1	0,2	0,1	0,2	0,1	0,1	0,1	0,1	0,1
Sonstige 2019 1)	Anz.	2019	757.735	22.490	20.916	13.826	61.659	4.633	37.241	36.363	41.051
	%	2019	2,0	1,7	2,8	1,7	1,6	1,6	3,1	3,7	2,7

1) Übrige Parteien und die sonstigen politischen Vereinigungen.

Quelle: Bundeswahlleiterin

Nordrhein-Westfalen	Sachsen	Hessen	Thüringen	Rheinland-Pfalz	Bayern	Baden-Württemberg	Saarland	Jahr	Einheit	Gegenstand der Nachweisung
33.635	10.080	11.323	4.967	10.122	18.566	21.177	4.809	2024	Anz.	TIERSCHUTZ hier!
18.359	7.098	6.173	3.339	5.466	10.186	11.904	1.869	2019	Anz.	
0,4	0,5	0,4	0,5	0,5	0,3	0,4	1,0	2024	%	
0,2	0,3	0,2	0,3	0,3	0,2	0,2	0,4	2019	%	
3.429	1.463	1.345	600	855	2.445	1.977	189	2024	Anz.	Verjüngungsforschung
10.277	8.429	3.680	3.864	2.801	7.015	5.960	877	2019	Anz.	
0,0	0,1	0,0	0,1	0,0	0,0	0,0	0,0	2024	%	
0,1	0,4	0,1	0,4	0,1	0,1	0,1	0,2	2019	%	
9.559	996	3.942	348	1.635	2.918	4.041	201	2024	Anz.	BIG
29.125	713	6.902	415	2.588	4.615	8.353	430	2019	Anz.	
0,1	0,0	0,1	0,0	0,1	0,0	0,1	0,0	2024	%	
0,4	0,0	0,3	0,0	0,1	0,1	0,2	0,1	2019	%	
12.769	8.274	5.510	1.602	3.631	8.512	20.287	445	2024	Anz.	Bündnis C
11.616	7.015	4.898	1.725	3.168	7.681	16.701	280	2019	Anz.	
0,2	0,4	0,2	0,2	0,2	0,1	0,4	0,1	2024	%	
0,1	0,3	0,2	0,2	0,2	0,1	0,3	0,1	2019	%	
16.539	4.731	6.076	1.346	3.555	15.357	10.483	957	2024	Anz.	PdH
13.425	3.858	4.831	1.453	2.874	9.050	7.424	613	2019	Anz.	
0,2	0,2	0,2	0,1	0,2	0,2	0,2	0,2	2024	%	
0,2	0,2	0,2	0,1	0,1	0,2	0,2	0,1	2019	%	
10.411	4.012	2.642	1.488	2.843	7.275	7.299	955	2024	Anz.	MENSCHLICHE WELT
5.470	3.311	2.262	1.775	1.640	4.202	4.274	506	2019	Anz.	
0,1	0,2	0,1	0,1	0,1	0,1	0,1	0,2	2024	%	
0,1	0,2	0,1	0,2	0,1	0,1	0,1	0,1	2019	%	
2.651	1.289	1.319	521	476	1.301	1.095	130	2024	Anz.	DKP
2.978	2.030	1.236	1.143	479	1.323	1.185	163	2019	Anz.	
0,0	0,1	0,0	0,1	0,0	0,0	0,0	0,0	2024	%	
0,0	0,1	0,0	0,1	0,0	0,0	0,0	0,0	2019	%	
3.637	812	677	695	338	1.133	1.984	162	2024	Anz.	MLPD
4.148	1.502	852	2.084	363	1.229	2.348	201	2019	Anz.	
0,0	0,0	0,0	0,1	0,0	0,0	0,0	0,0	2024	%	
0,1	0,1	0,0	0,2	0,0	0,0	0,0	0,0	2019	%	
1.204	453	456	141	216	598	508	80	2024	Anz.	SGP
812	467	382	242	207	414	495	67	2019	Anz.	
0,0	0,0	0,0	0,0	0,0	0,0	0,0	0,0	2024	%	
0,0	0,0	0,0	0,0	0,0	0,0	0,0	0,0	2019	%	
4.037	2.077	1.882	1.148	1.225	4.726	3.130	310	2024	Anz.	ABG
0,0	0,1	0,1	0,1	0,1	0,1	0,1	0,1	2024	%	
15.707	5.548	6.720	2.291	3.670	24.857	13.854	771	2024	Anz.	dieBasis
0,2	0,2	0,2	0,2	0,2	0,4	0,3	0,2	2024	%	
33.955	12.404	10.633	5.462	7.627	22.072	21.371	1.794	2024	Anz.	BÜNDNIS DEUTSCHLAND
0,4	0,6	0,4	0,5	0,4	0,3	0,4	0,4	2024	%	
367.040	280.669	123.505	156.226	95.552	239.284	230.701	39.718	2024	Anz.	BSW
4,4	12,6	4,4	15,0	4,7	3,8	4,5	7,9	2024	%	
55.554	803	14.472	429	5.563	12.896	20.291	1.106	2024	Anz.	DAVA
0,7	0,0	0,5	0,0	0,3	0,2	0,4	0,2	2024	%	
5.329	1.552	2.717	671	1.819	3.357	5.643	260	2024	Anz.	KLIMALISTE
0,1	0,1	0,1	0,1	0,1	0,1	0,1	0,1	2024	%	
17.700	7.449	6.735	2.392	3.811	14.446	12.307	1.088	2024	Anz.	LETZTE GENERATION
0,2	0,3	0,2	0,2	0,2	0,2	0,2	0,2	2024	%	
5.906	2.296	1.857	767	1.525	4.055	3.704	471	2024	Anz.	PDV
0,1	0,1	0,1	0,1	0,1	0,1	0,1	0,1	2024	%	
57.549	10.796	15.294	3.375	10.830	31.478	27.351	2.634	2024	Anz.	PdF
0,7	0,5	0,5	0,3	0,5	0,5	0,5	0,5	2024	%	
10.528	2.992	4.605	1.023	2.784	10.415	6.996	783	2024	Anz.	V-Partei³
0,1	0,1	0,2	0,1	0,1	0,2	0,1	0,2	2024	%	
128.518	61.676	43.942	32.245	33.592	127.561	82.359	9.663	2019	Anz.	Sonstige 2019 1)
1,6	3,0	1,7	3,1	1,7	2,2	1,7	1,9	2019	%	

6. Sitze der Wahlvorschläge**6.1 Gesamtzahl der Sitze der Wahlvorschläge**

Partei	Wahljahr			
	2024		2019	
	insgesamt	darunter Frauen	insgesamt	darunter Frauen
CDU	23	8	23	5
GRÜNE	12	6	21	11
SPD	14	7	16	8
AfD	15	4	11	2
CSU	6	2	6	3
DIE LINKE	3	2	5	3
FDP	5	2	5	2
Die PARTEI	2	1	2	-
FREIE WÄHLER	3	1	2	1
Tierschutzpartei	1	-	1	-
ÖDP	1	1	1	-
FAMILIE	1	-	1	-
Volt	3	1	1	-
PIRATEN	-	-	1	-
MERA25	-	-	-	-
HEIMAT	-	-	-	-
TIERSCHUTZ hier!	-	-	-	-
Verjüngungsforschung	-	-	-	-
BIG	-	-	-	-
Bündnis C	-	-	-	-
PdH	-	-	-	-
MENSCHLICHE WELT	-	-	-	-
DKP	-	-	-	-
MLPD	-	-	-	-
SGP	-	-	-	-
ABG	-	-	-	-
dieBasis	-	-	-	-
BÜNDNIS DEUTSCHLAND	-	-	-	-
BSW	6	1	-	-
DAVA	-	-	-	-
KLIMALISTE	-	-	-	-
LETZTE GENERATION	-	-	-	-
PDV	-	-	-	-
PdF	1	-	-	-
V-Partei ³	-	-	-	-
Sonstige 2019	-	-	-	-
Gewählte insgesamt	96	36	96	35

Noch: 6. Sitze der Wahlvorschläge**6.2 Sitze der vorläufig Gewählten mit Wohnsitz in Bayern**

Partei	Wahljahr			
	2024		2019	
	insgesamt	darunter Frauen	insgesamt	darunter Frauen
CDU	-	-	-	-
GRÜNE	-	-	2	2
SPD	1	1	2	1
AfD	2	-	3	1
CSU	6	2	6	3
DIE LINKE	-	-	-	-
FDP	-	-	-	-
Die PARTEI	-	-	-	-
FREIE WÄHLER	1	1	1	1
Tierschutzpartei	-	-	-	-
ÖDP	-	-	1	-
FAMILIE	-	-	-	-
Volt	-	-	-	-
PIRATEN	-	-	-	-
MERA25	-	-	-	-
HEIMAT	-	-	-	-
TIERSCHUTZ hier!	-	-	-	-
Verjüngungsforschung	-	-	-	-
BIG	-	-	-	-
Bündnis C	-	-	-	-
PdH	-	-	-	-
MENSCHLICHE WELT	-	-	-	-
DKP	-	-	-	-
MLPD	-	-	-	-
SGP	-	-	-	-
ABG	-	-	-	-
dieBasis	-	-	-	-
BÜNDNIS DEUTSCHLAND	-	-	-	-
BSW	1	-	-	-
DAVA	-	-	-	-
KLIMALISTE	-	-	-	-
LETZTE GENERATION	-	-	-	-
PDV	-	-	-	-
PdF	-	-	-	-
V-Partei³	-	-	-	-
Sonstige 2019	-	-	-	-
Gewählte insgesamt	11	4	15	8

Quelle: Bundeswahlleiterin

7. Verzeichnis der vorläufig Gewählten *)**7.1 nach Wahlvorschlägen**

Name, Vorname 1)	Gewählt auf		
	gemeinsamer Liste für alle Länder	Liste für ein Land	
		Reihenfolge	Land

Christlich Demokratische Union Deutschlands (CDU)

x Herbst, Niclas	-	SH	1
x McAllister, David James	-	NI	1
x Düpont, Lena	-	NI	2
x Gieseke, Jens	-	NI	3
x Dr. Liese, Hans-Peter	-	NW	1
x Verheyen, Sabine	-	NW	2
x Radtke, Dennis Christopher	-	NW	3
Mertens, Verena	-	NW	4
x Voss, Axel	-	NW	5
x Dr. Berger, Stefan Heinrich	-	NW	6
x Prof. Dr. Simon, Sven	-	HE	1
x Gahler, Heinz Michael	-	HE	2
x Schneider, Christine	-	RP	1
x Seekatz, Ralf	-	RP	2
Prof. Dr. Wechsler, Andrea	-	BW	1
x Caspary, Daniel	-	BW	2
x Dr. Schwab, Andreas Joachim	-	BW	3
x Lins, Norbert	-	BW	4
x Bentele, Hildegard	-	BE	1
x Dr. Ehler, Jan Christian	-	BB	1
Schenk, Oliver Georg Ferdinand	-	SN	1
Mehnert, Alexandra	-	ST	1
x Walsmann, Marion Erika	-	TH	1

BÜNDNIS 90/DIE GRÜNEN (GRÜNE)

x Reintke, Theresa	1	-	-
x Dr. Lagodinsky, Sergey	2	-	-
x Cavazzini, Anna Katrin	3	-	-
x Bloss, Jan Michael	4	-	-
x Dr. Neumann, Hannah Marie	5	-	-
x Häusling, Martin Karl Christian	6	-	-
x Langensiepen, Katrin	7	-	-
x Marquardt, Erik	8	-	-
x Paulus, Jutta	9	-	-
x Freund, Daniel	10	-	-
x Geese, Alexandra	11	-	-
x Andresen, Rasmus	12	-	-

*) Stand bei der Wahl.

x = Mitglied des 9. Europäischen Parlaments.

1) Zum Zeitpunkt der Bewerberaufstellung.

Quelle: Bundeswahlleiterin

Noch: 7. Verzeichnis der vorläufig Gewählten *)**Noch: 7.1 nach Wahlvorschlägen**

Name, Vorname 1)	Gewählt auf		
	gemeinsamer Liste für alle Länder	Liste für ein Land	
		Reihenfolge	Land

Sozialdemokratische Partei Deutschlands (SPD)

x Barley, Katarina	1	-	-
x Geier, Jens	2	-	-
x Noichl, Maria	3	-	-
x Lange, Bernd	4	-	-
x Sippel, Birgit	5	-	-
x Repasi, René	6	-	-
x Bischoff, Gabriele	7	-	-
x Bullmann, Udo	8	-	-
x Burkhardt, Delara	9	-	-
x Ecke, Matthias	10	-	-
Repp, Sabrina	11	-	-
x Wölken, Tiemo	12	-	-
Costanzo, Vivien	13	-	-
Cremer, Tobias	14	-	-

Alternative für Deutschland (AfD)

x Dr. Krah, Maximilian Eugen	1	-	-
Bystron, Petr	2	-	-
Aust, René Philip	3	-	-
x Anderson, Christine	4	-	-
Jungbluth, Alexander	5	-	-
Dr. Jongen, Marc Stephan	6	-	-
x Buchheit, Markus	7	-	-
Dr. Neuhoff, Hans Ludwig	8	-	-
Boßdorf, Irmhild	9	-	-
Bausemer, Arno	10	-	-
Droese, Siegbert Frank	11	-	-
Froelich, Thomas Marius	12	-	-
Arndt, Anja Regine	13	-	-
Khan-Hohloch, Mary Fatima	14	-	-
Sell, Alexander Heribert	15	-	-

Christlich-Soziale Union in Bayern e.V. (CSU)

x Weber, Manfred	-	BY	1
x Prof. Dr. Niebler, Angelika Viktoria	-	BY	2
x Doleschal, Christian	-	BY	3
x Hohlmeier, Monika Brigitte Gertrud Maria	-	BY	4
x Ferber, Markus	-	BY	5
Köhler, Stefan Heinz Andreas	-	BY	6

*) Stand bei der Wahl.

x = Mitglied des 9. Europäischen Parlaments.

1) Zum Zeitpunkt der Bewerberaufstellung.

Quelle: Bundeswahlleiterin

Noch: 7. Verzeichnis der vorläufig Gewählten *)

Noch: 7.1 nach Wahlvorschlägen

Name, Vorname 1)	Gewählt auf		
	gemeinsamer Liste für alle Länder	Liste für ein Land	
		Reihenfolge	Land

DIE LINKE (DIE LINKE)

x Schirdewan, Martin Simon	1	-	-
Rackete, Carola	2	-	-
x Demirel-Böhlke, Özlem Alev	3	-	-

Freie Demokratische Partei (FDP)

Dr. Strack-Zimmermann, Marie-Agnes	1	-	-
x Hahn, Svenja Ilona	2	-	-
x Glück, Andreas	3	-	-
x Körner, Moritz	4	-	-
x Oetjen, Jan-Christoph	5	-	-

Partei für Arbeit,Rechtsstaat,Tierschutz,Elitenförderung und basisdemokratische Initiative (Die PARTEI)

x Sonneborn, Martin Hans	1	-	-
Berg, Sibylle	2	-	-

FREIE WÄHLER (FREIE WÄHLER)

Singer, Christine	1	-	-
x Eroglu, Engin	2	-	-
Dr. Streit, Joachim	3	-	-

PARTEI MENSCH UMWELT TIERSCHUTZ (Tierschutzpartei)

Everding, Sebastian Eike	1	-	-
--------------------------	---	---	---

Ökologisch-Demokratische Partei (ÖDP)

x Ripa, Manuela Magda Franca Maria	1	-	-
------------------------------------	---	---	---

Familien-Partei Deutschlands (FAMILIE)

Geuking, Helmut Julius	1	-	-
------------------------	---	---	---

Volt Deutschland (Volt)

x Freiherr von Boeselager, Damian Hieronymus	1	-	-
Riehl, Nela	2	-	-
Tegethoff, Kai Rasmus	3	-	-

*) Stand bei der Wahl.

x = Mitglied des 9. Europäischen Parlaments.

1) Zum Zeitpunkt der Bewerberaufstellung.

Quelle: Bundeswahlleiterin

Noch: 7. Verzeichnis der vorläufig Gewählten *)

Noch: 7.1 nach Wahlvorschlägen

Name, Vorname 1)	Gewählt auf		
	gemeinsamer Liste für alle Länder	Liste für ein Land	
		Reihenfolge	Land

Bündnis Sahra Wagenknecht - Vernunft und Gerechtigkeit (BSW)

De Masi, Fabio Valeriano Lanfranco	1	-	-
Geisel, Thomas Christian Wilhelm	2	-	-
von der Schulenburg, Michael	3	-	-
Firmenich, Ruth Christina Margarete	4	-	-
Prof. Dr. Warnke, Jan-Peter	5	-	-
Dr. Pürner, Friedrich	6	-	-

Partei des Fortschritts (PdF)

Sieper, Lukas	1	-	-
---------------	---	---	---

x = Mitglied des 9. Europäischen Parlaments.

1) Zum Zeitpunkt der Bewerberaufstellung.

Quelle: Bundeswahlleiterin

Noch: 7. Verzeichnis der vorläufig Gewählten *)**7.2 nach dem Alphabet**

Lfd. Nr.	Name, Vorname Geburtsjahr		Partei 2)	Gewählt auf		
				gemeinsamer Liste für alle Länder		Liste für ein Land
	Beruf oder Stand 1)			Platz	Land	Platz
1	x	Anderson, Christine Geb.: 1968 MdEP	AfD	4	-	-
2	x	Andresen, Rasmus Geb.: 1986 Kommunikationswissenschaftler	GRÜNE	12	-	-
3		Arndt, Anja Regine Geb.: 1966 Lehrerin, Betriebswirtin	AfD	13	-	-
4		Aust, René Philip Geb.: 1987 MdL TH	AfD	3	-	-
5	x	Barley, Katarina Geb.: 1968 MdEP, Juristin	SPD	1	-	-
6		Bausemer, Arno Geb.: 1982 Angestellter	AfD	10	-	-
7	x	Bentele, Hildegard Geb.: 1976 Diplomatin	CDU	-	BE	1
8		Berg, Sibylle Geb.: 1962 Schriftstellerin	Die PARTEI	2	-	-
9	x	Dr. Berger, Stefan Heinrich Geb.: 1969 MdEP, Dozent	CDU	-	NW	6
10	x	Bischoff, Gabriele Geb.: 1961 MdEP	SPD	7	-	-
11	x	Bloss, Jan Michael Geb.: 1986 MdEP	GRÜNE	4	-	-

*) Stand bei der Wahl.

x = Mitglied des 9. Europäischen Parlaments.

1) Zum Zeitpunkt der Bewerberaufstellung.

2) s. Vorbemerkung

Quelle: Bundeswahlleiterin

Noch: 7. Verzeichnis der vorläufig Gewählten *)**Noch: 7.2 nach dem Alphabet**

Lfd. Nr.	Name, Vorname Geburtsjahr Beruf oder Stand 1)	Partei 2)	Gewählt auf		
			gemeinsamer Liste für alle Länder	Liste für ein Land	
				Platz	Land
12	x Freiherr von Boeselager, Damian Hieronymus Geb.: 1988 MdEP	Volt	1	-	-
13	Boßdorf, Irmhild Geb.: 1967 Geschäftsführerin	AfD	9	-	-
14	x Buchheit, Markus Geb.: 1983 MdEP	AfD	7	-	-
15	x Bullmann, Udo Geb.: 1956 MdEP	SPD	8	-	-
16	x Burkhardt, Delara Geb.: 1992 Sozialökonomin	SPD	9	-	-
17	Bystron, Petr Geb.: 1972 MdB, Unternehmer	AfD	2	-	-
18	x Caspary, Daniel Geb.: 1976 MdEP, techn. Dipl.-Volkswirt	CDU	-	BW	2
19	x Cavazzini, Anna Katrin Geb.: 1982 Politikwissenschaftlerin	GRÜNE	3	-	-
20	Costanzo, Vivien Geb.: 1990 wiss. Mitarbeiterin	SPD	13	-	-
21	Cremer, Tobias Geb.: 1992 Diplomat	SPD	14	-	-
22	De Masi, Fabio Valeriano Lanfranco Geb.: 1980 Volkswirt	BSW	1	-	-

*) Stand bei der Wahl.

x = Mitglied des 9. Europäischen Parlaments.

1) Zum Zeitpunkt der Bewerberaufstellung.

2) s. Vorbemerkung

Quelle: Bundeswahlleiterin

Noch: 7. Verzeichnis der vorläufig Gewählten *)**Noch: 7.2 nach dem Alphabet**

Lfd. Nr.		Name, Vorname Geburtsjahr Beruf oder Stand 1)	Partei 2)	Gewählt auf		
				gemeinsamer Liste für alle Länder	Liste für ein Land	
					Platz	Land
23	x	Demirel-Böhlke, Özlem Alev Geb.: 1984 Gewerkschaftssekretärin	DIE LINKE	3	-	-
24	x	Doleschal, Christian Geb.: 1988 MdEP, Rechtsanwalt	CSU	-	BY	3
25		Droese, Siegbert Frank Geb.: 1969 Hotelkaufmann	AfD	11	-	-
26	x	Düpont, Lena Geb.: 1986 MdEP, Politikwissenschaftlerin	CDU	-	NI	2
27	x	Ecke, Matthias Geb.: 1983 MdEP	SPD	10	-	-
28	x	Dr. Ehler, Jan Christian Geb.: 1963 MdEP	CDU	-	BB	1
29	x	Eroglu, Engin Geb.: 1982 MdEP	FREIE WÄHLER	2	-	-
30		Everding, Sebastian Eike Geb.: 1983 Nachhaltigkeitsunternehmer	Tierschutzpartei	1	-	-
31	x	Ferber, Markus Geb.: 1965 MdEP, Ingenieur	CSU	-	BY	5
32		Firmenich, Ruth Christina Margarete Geb.: 1964 Politikwissenschaftlerin	BSW	4	-	-
33	x	Freund, Daniel Geb.: 1984 Antikorruptionsbeauftragter	GRÜNE	10	-	-

*) Stand bei der Wahl.

x = Mitglied des 9. Europäischen Parlaments.

1) Zum Zeitpunkt der Bewerberaufstellung.

2) s. Vorbemerkung

Quelle: Bundeswahlleiterin

Noch: 7. Verzeichnis der vorläufig Gewählten *)**Noch: 7.2 nach dem Alphabet**

Lfd. Nr.	Name, Vorname		Partei 2)	Gewählt auf		
	Geburtsjahr	Beruf oder Stand 1)		gemeinsamer Liste für alle Länder	Liste für ein Land	
					Platz	Land
34	Froelich, Thomas Marius		AfD	12	-	-
	Geb.: 1988					
	Verwaltungsrat					
35	x Gahler, Heinz Michael		CDU	-	HE	2
	Geb.: 1960					
	MdEP					
36	x Geese, Alexandra		GRÜNE	11	-	-
	Geb.: 1968					
	Konferenzdolmetscherin					
37	x Geier, Jens		SPD	2	-	-
	Geb.: 1961					
	MdEP					
38	Geisel, Thomas Christian Wilhelm		BSW	2	-	-
	Geb.: 1963					
	Rechtsanwalt					
39	Geuking, Helmut Julius		FAMILIE	1	-	-
	Geb.: 1964					
	Krankenpfleger, Amtsinspektor					
40	x Gieseke, Jens		CDU	-	NI	3
	Geb.: 1971					
	Rechtsanwalt					
41	x Glück, Andreas		FDP	3	-	-
	Geb.: 1975					
	Arzt					
42	x Häusling, Martin Karl Christian		GRÜNE	6	-	-
	Geb.: 1961					
	Biobauer					
43	x Hahn, Svenja Ilona		FDP	2	-	-
	Geb.: 1989					
	MdEP					
44	x Herbst, Niclas		CDU	-	SH	1
	Geb.: 1973					
	MdEP					

*) Stand bei der Wahl.

x = Mitglied des 9. Europäischen Parlaments.

1) Zum Zeitpunkt der Bewerberaufstellung.

2) s. Vorbemerkung

Quelle: Bundeswahlleiterin

Noch: 7. Verzeichnis der vorläufig Gewählten *)**Noch: 7.2 nach dem Alphabet**

Lfd. Nr.		Name, Vorname Geburtsjahr Beruf oder Stand 1)	Partei 2)	Gewählt auf		
				gemeinsamer Liste für alle Länder	Liste für ein Land	
					Platz	Land
45	x	Hohlmeier, Monika Brigitte Gertrud Maria Geb.: 1962 MdEP, Hotelfachfrau	CSU	-	BY	4
46		Dr. Jongen, Marc Stephan Geb.: 1968 MdB	AfD	6	-	-
47		Jungbluth, Alexander Geb.: 1987 Volkswirt (M. Sc.)	AfD	5	-	-
48		Khan-Hohloch, Mary Fatima Geb.: 1994 selbstständig	AfD	14	-	-
49		Köhler, Stefan Heinz Andreas Geb.: 1967 Landwirt, Dipl.-Ing. agr. (FH)	CSU	-	BY	6
50	x	Körner, Moritz Geb.: 1990 MdEP	FDP	4	-	-
51	x	Dr. Krah, Maximilian Eugen Geb.: 1977 MdEP	AfD	1	-	-
52	x	Dr. Lagodinsky, Sergey Geb.: 1975 MdEP	GRÜNE	2	-	-
53	x	Lange, Bernd Geb.: 1955 MdEP	SPD	4	-	-
54	x	Langensiepen, Katrin Geb.: 1979 MdEP	GRÜNE	7	-	-
55	x	Dr. Liese, Hans-Peter Geb.: 1965 MdEP, Arzt	CDU	-	NW	1

*) Stand bei der Wahl.

x = Mitglied des 9. Europäischen Parlaments.

1) Zum Zeitpunkt der Bewerberaufstellung.

2) s. Vorbemerkung

Quelle: Bundeswahlleiterin

Noch: 7. Verzeichnis der vorläufig Gewählten *)**Noch: 7.2 nach dem Alphabet**

Lfd. Nr.	Name, Vorname Geburtsjahr Beruf oder Stand 1)	Partei 2)	Gewählt auf		
			gemeinsamer Liste für alle Länder Platz	Liste für ein Land	
				Land	Platz
56	x Lins, Norbert Geb.: 1977 MdEP	CDU	-	BW	4
57	x Marquardt, Erik Geb.: 1987 Fotograf	GRÜNE	8	-	-
58	x McAllister, David James Geb.: 1971 MdEP, Rechtsanwalt	CDU	-	NI	1
59	Mehnert, Alexandra Geb.: 1974 Politikwissenschaftlerin	CDU	-	ST	1
60	Mertens, Verena Geb.: 1981 Polizeibeamtin	CDU	-	NW	4
61	Dr. Neuhoff, Hans Ludwig Geb.: 1959 Professor	AfD	8	-	-
62	x Dr. Neumann, Hannah Marie Geb.: 1984 Friedens- und Konfliktforscherin	GRÜNE	5	-	-
63	x Prof. Dr. Niebler, Angelika Viktoria Geb.: 1963 MdEP, Rechtsanwältin	CSU	-	BY	2
64	x Noichl, Maria Geb.: 1967 Hauswirtschaftsmeisterin, Fachlehrerin	SPD	3	-	-
65	x Oetjen, Jan-Christoph Geb.: 1978 MdEP	FDP	5	-	-
66	x Paulus, Jutta Geb.: 1967 Apothekerin	GRÜNE	9	-	-

*) Stand bei der Wahl.

x = Mitglied des 9. Europäischen Parlaments.

1) Zum Zeitpunkt der Bewerberaufstellung.

2) s. Vorbemerkung

Quelle: Bundeswahlleiterin

Noch: 7. Verzeichnis der vorläufig Gewählten *)**Noch: 7.2 nach dem Alphabet**

Lfd. Nr.	Name, Vorname		Partei 2)	Gewählt auf		
	Geburtsjahr	Beruf oder Stand 1)		gemeinsamer Liste für alle Länder	Liste für ein Land	
					Platz	Land
67	Dr. Pürner, Friedrich		BSW	6	-	-
	Geb.: 1967					
	Facharzt für öffentl. Gesundheitswesen					
68	Rackete, Carola		DIE LINKE	2	-	-
	Geb.: 1988					
	Ökologin					
69	x Radtke, Dennis Christopher		CDU	-	NW	3
	Geb.: 1979					
	MdEP, Gewerkschaftssekretär					
70	x Reintke, Theresa		GRÜNE	1	-	-
	Geb.: 1987					
	MdEP					
71	x Repasi, René		SPD	6	-	-
	Geb.: 1979					
	Universitätsprofessor					
72	Repp, Sabrina		SPD	11	-	-
	Geb.: 1999					
	wiss. Mitarbeiterin					
73	Riehl, Nela		Volt	2	-	-
	Geb.: 1985					
	Studienrätin					
74	x Ripa, Manuela Magda Franca Maria		ÖDP	1	-	-
	Geb.: 1976					
	MdEP					
75	Schenk, Oliver Georg Ferdinand		CDU	-	SN	1
	Geb.: 1968					
	Staatsminister, Dipl.-Volkswirt					
76	x Schirdewan, Martin Simon		DIE LINKE	1	-	-
	Geb.: 1975					
	MdEP					
77	x Schneider, Christine		CDU	-	RP	1
	Geb.: 1972					
	MdEP					

*) Stand bei der Wahl.

x = Mitglied des 9. Europäischen Parlaments.

1) Zum Zeitpunkt der Bewerberaufstellung.

2) s. Vorbemerkung

Quelle: Bundeswahlleiterin

Noch: 7. Verzeichnis der vorläufig Gewählten *)**Noch: 7.2 nach dem Alphabet**

Lfd. Nr.	Name, Vorname		Partei 2)	Gewählt auf		
	Geburtsjahr	Beruf oder Stand 1)		gemeinsamer Liste für alle Länder	Liste für ein Land	
					Platz	Land
78	von der Schulenburg, Michael		BSW	3	-	-
	Geb.: 1948					
	Diplomat					
79	x Dr. Schwab, Andreas Joachim		CDU	-	BW	3
	Geb.: 1973					
	MdEP, Rechtsanwalt					
80	x Seekatz, Ralf		CDU	-	RP	2
	Geb.: 1972					
	MdEP					
81	Sell, Alexander Heribert		AfD	15	-	-
	Geb.: 1980					
	Angestellter					
82	Sieper, Lukas		PdF	1	-	-
	Geb.: 1997					
	Jurist					
83	x Prof. Dr. Simon, Sven		CDU	-	HE	1
	Geb.: 1978					
	Professor für Europarecht und Völkerrecht					
84	Singer, Christine		FREIE WÄHLER	1	-	-
	Geb.: 1965					
	Hauswirtschaftsmeisterin					
85	x Sippel, Birgit		SPD	5	-	-
	Geb.: 1960					
	MdEP, Fremdsprachenkorrespondentin					
86	x Sonneborn, Martin Hans		Die PARTEI	1	-	-
	Geb.: 1965					
	MdEP, Journalist					
87	Dr. Strack-Zimmermann, Marie-Agnes		FDP	1	-	-
	Geb.: 1958					
	MdB					
88	Dr. Streit, Joachim		FREIE WÄHLER	3	-	-
	Geb.: 1965					
	Jurist					

*) Stand bei der Wahl.

x = Mitglied des 9. Europäischen Parlaments.

1) Zum Zeitpunkt der Bewerberaufstellung.

2) s. Vorbemerkung

Quelle: Bundeswahlleiterin

Noch: 7. Verzeichnis der vorläufig Gewählten *)**Noch: 7.2 nach dem Alphabet**

Lfd. Nr.	Name, Vorname		Partei 2)	Gewählt auf		
	Geburtsjahr	Beruf oder Stand 1)		gemeinsamer Liste für alle Länder	Liste für ein Land	
					Platz	Land
89	Tegethoff, Kai Rasmus		Volt	3	-	-
	Geb.: 1984	Fraktionsgeschäftsführer				
90	x Verheyen, Sabine		CDU	-	NW	2
	Geb.: 1964	MdEP				
91	x Voss, Axel		CDU	-	NW	5
	Geb.: 1963	MdEP, Rechtsanwalt				
92	x Walsmann, Marion Erika		CDU	-	TH	1
	Geb.: 1963	Juristin				
93	Prof. Dr. Warnke, Jan-Peter		BSW	5	-	-
	Geb.: 1959	Klinikdirektor a. D.				
94	x Weber, Manfred		CSU	-	BY	1
	Geb.: 1972	MdEP, Ingenieur				
95	Prof. Dr. Wechsler, Andrea		CDU	-	BW	1
	Geb.: 1977	Professorin Hochschule				
96	x Wölken, Tiemo		SPD	12	-	-
	Geb.: 1985	MdEP, Rechtsanwalt				

*) Stand bei der Wahl.

x = Mitglied des 9. Europäischen Parlaments.

1) Zum Zeitpunkt der Bewerberaufstellung.

2) s. Vorbemerkung

Quelle: Bundeswahlleiterin

Noch: 7. Verzeichnis der vorläufig Gewählten *)
7.3 mit Wohnsitz in Bayern

Lfd. Nr.	Name	Wohnort	Wahlvorschlag
1	Buchheit, Markus	Pollenfeld	AfD
2	Bystron, Petr	München	AfD
3	Doleschal, Christian	Brand	CSU
4	Ferber, Markus	Schwabmünchen	CSU
5	Hohlmeier, Monika Brigitte Gertrud Maria	Bad Staffelstein	CSU
6	Köhler, Stefan Heinz Andreas	Wiesen	CSU
7	Prof. Dr. Niebler, Angelika Viktoria	Vaterstetten	CSU
8	Noichl, Maria	Rosenheim	SPD
9	Dr. Pürner, Friedrich	Aichach	BSW
10	Singer, Christine	Spatzenhausen	FREIE WÄHLER
11	Weber, Manfred	Wildenberg	CSU

*) Stand bei der Wahl.

Quelle: Bundeswahlleiterin

Abbildungen Bayern

1. Wahlberechtigte, Wähler, Wahlbeteiligung und Stimmenanteile der Wahlvorschläge in den Regierungsbezirken Bayerns
2. Veränderung der Wahlbeteiligung und der Stimmenanteile der Wahlvorschläge in den Regierungsbezirken Bayerns gegenüber der Europawahl 2019
3. Wahlbeteiligung in den kreisfreien Städten und Landkreisen Bayerns
4. Veränderung der Wahlbeteiligung in den kreisfreien Städten und Landkreisen Bayerns gegenüber der Europawahl 2019
5. CSU: Stimmenanteile in den kreisfreien Städten und Landkreisen Bayerns
6. CSU: Veränderung der Stimmenanteile in den kreisfreien Städten und Landkreisen Bayerns gegenüber der Europawahl 2019
7. GRÜNE: Stimmenanteile in den kreisfreien Städten und Landkreisen Bayerns
8. GRÜNE: Veränderung der Stimmenanteile in den kreisfreien Städten und Landkreisen Bayerns gegenüber der Europawahl 2019
9. SPD: Stimmenanteile in den kreisfreien Städten und Landkreisen Bayerns
10. SPD: Veränderung der Stimmenanteile in den kreisfreien Städten und Landkreisen Bayerns gegenüber der Europawahl 2019
11. AfD: Stimmenanteile in den kreisfreien Städten und Landkreisen Bayerns
12. AfD: Veränderung der Stimmenanteile in den kreisfreien Städten und Landkreisen Bayerns gegenüber der Europawahl 2019
13. FREIE WÄHLER: Stimmenanteile in den kreisfreien Städten und Landkreisen Bayerns
14. FREIE WÄHLER: Veränderung der Stimmenanteile in den kreisfreien Städten und Landkreisen Bayerns gegenüber der Europawahl 2019
15. FDP: Stimmenanteile in den kreisfreien Städten und Landkreisen Bayerns
16. FDP: Veränderung der Stimmenanteile in den kreisfreien Städten und Landkreisen Bayerns gegenüber der Europawahl 2019
17. DIE LINKE: Stimmenanteile in den kreisfreien Städten und Landkreisen Bayerns
18. DIE LINKE: Veränderung der Stimmenanteile in den kreisfreien Städten und Landkreisen Bayerns gegenüber der Europawahl 2019

Farblegende

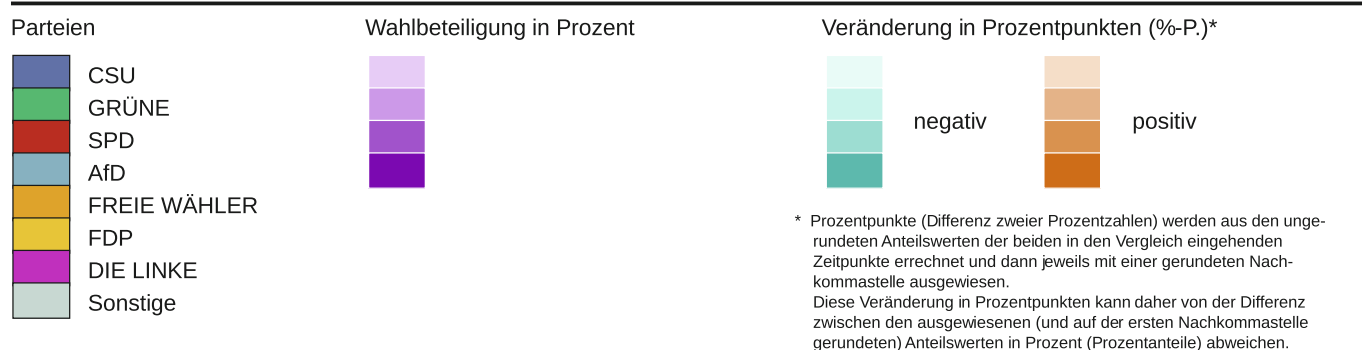


Abb. 1

Wahlberechtigte, Wähler, Wahlbeteiligung und Stimmenanteile der Wahlvorschläge in den Regierungsbezirken Bayerns in Prozent

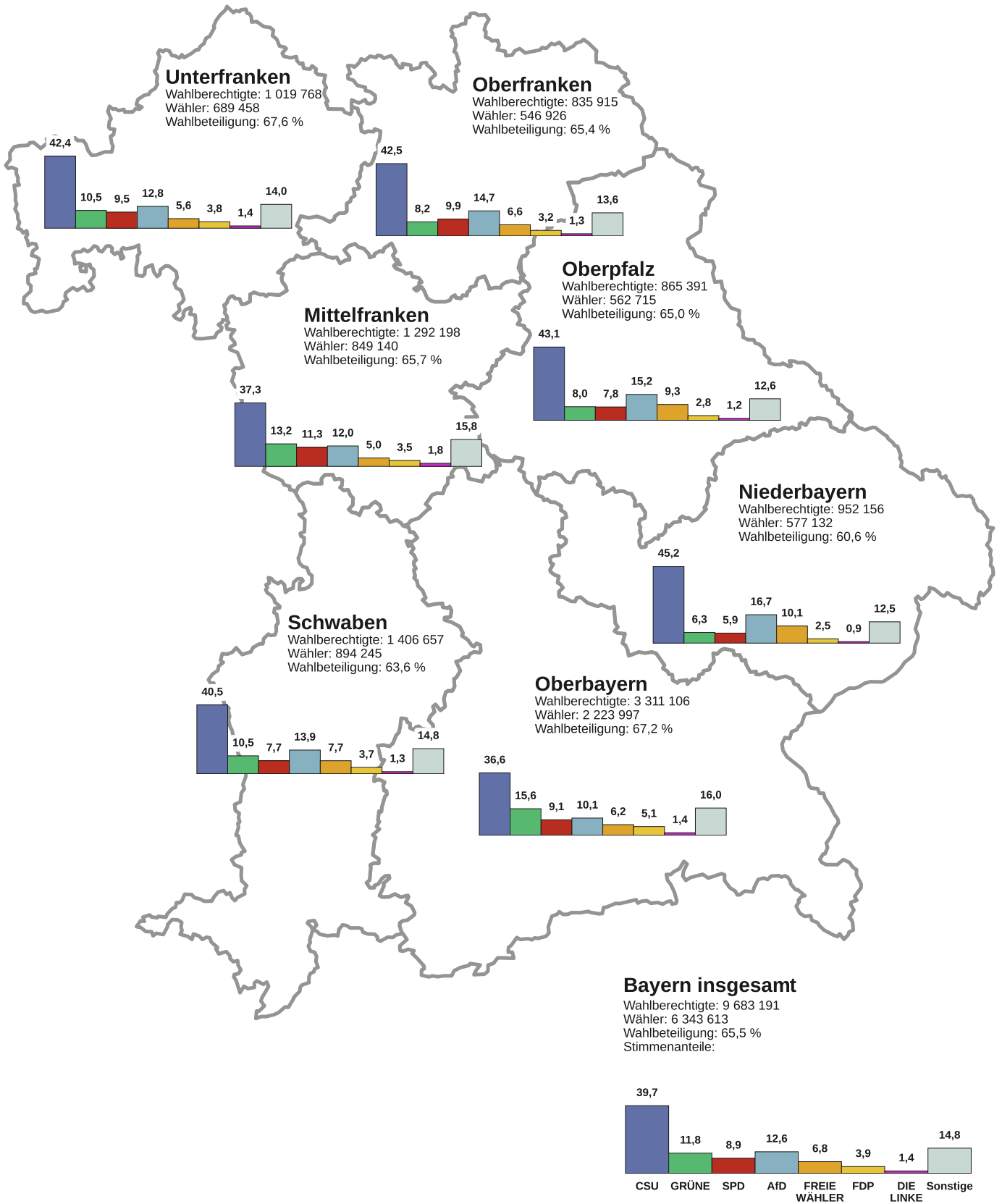


Abb. 2

Veränderung der Wahlbeteiligung und der Stimmenanteile der Wahlvorschläge in den Regierungsbezirken Bayerns gegenüber der Europawahl 2019 in Prozentpunkten

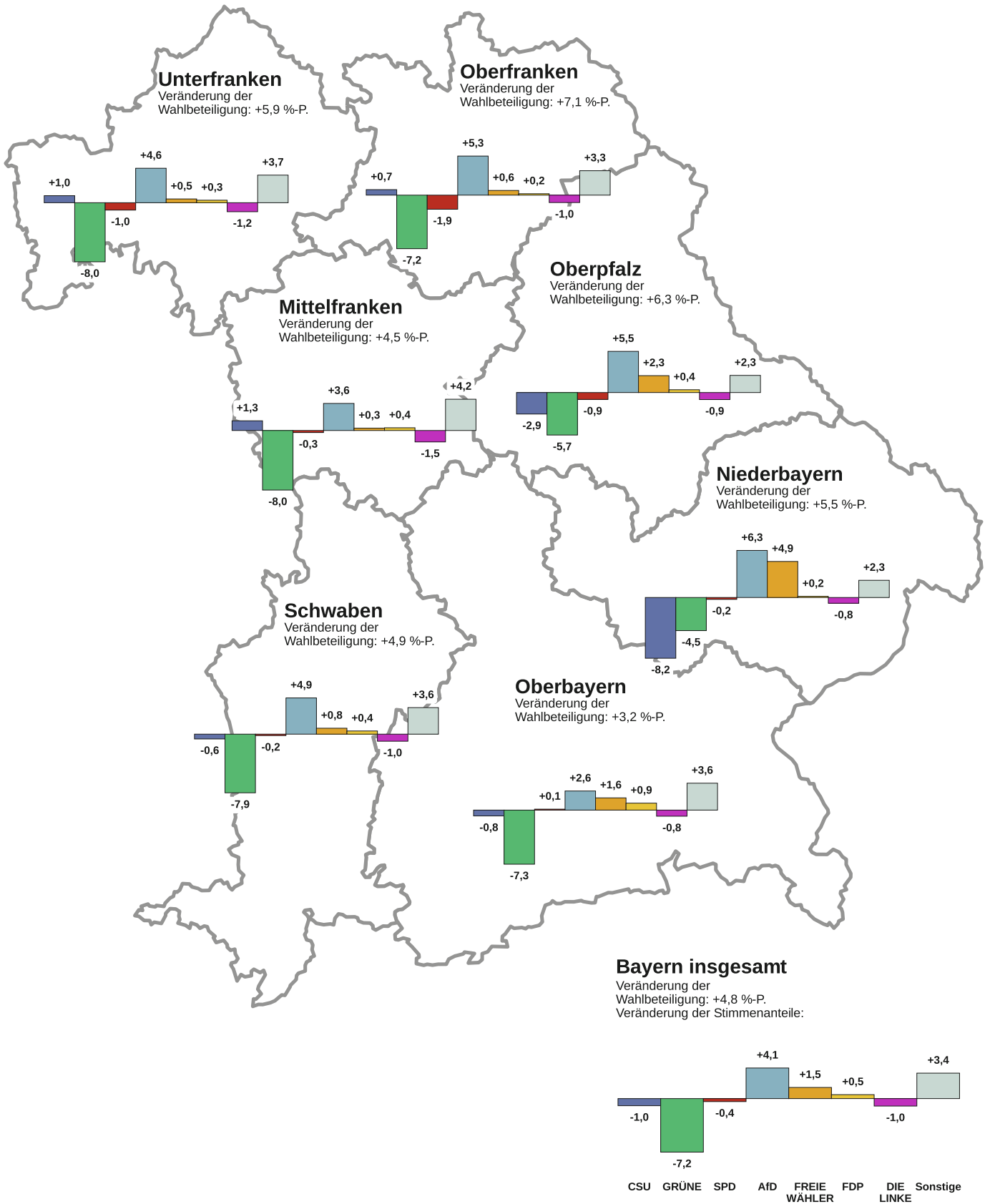
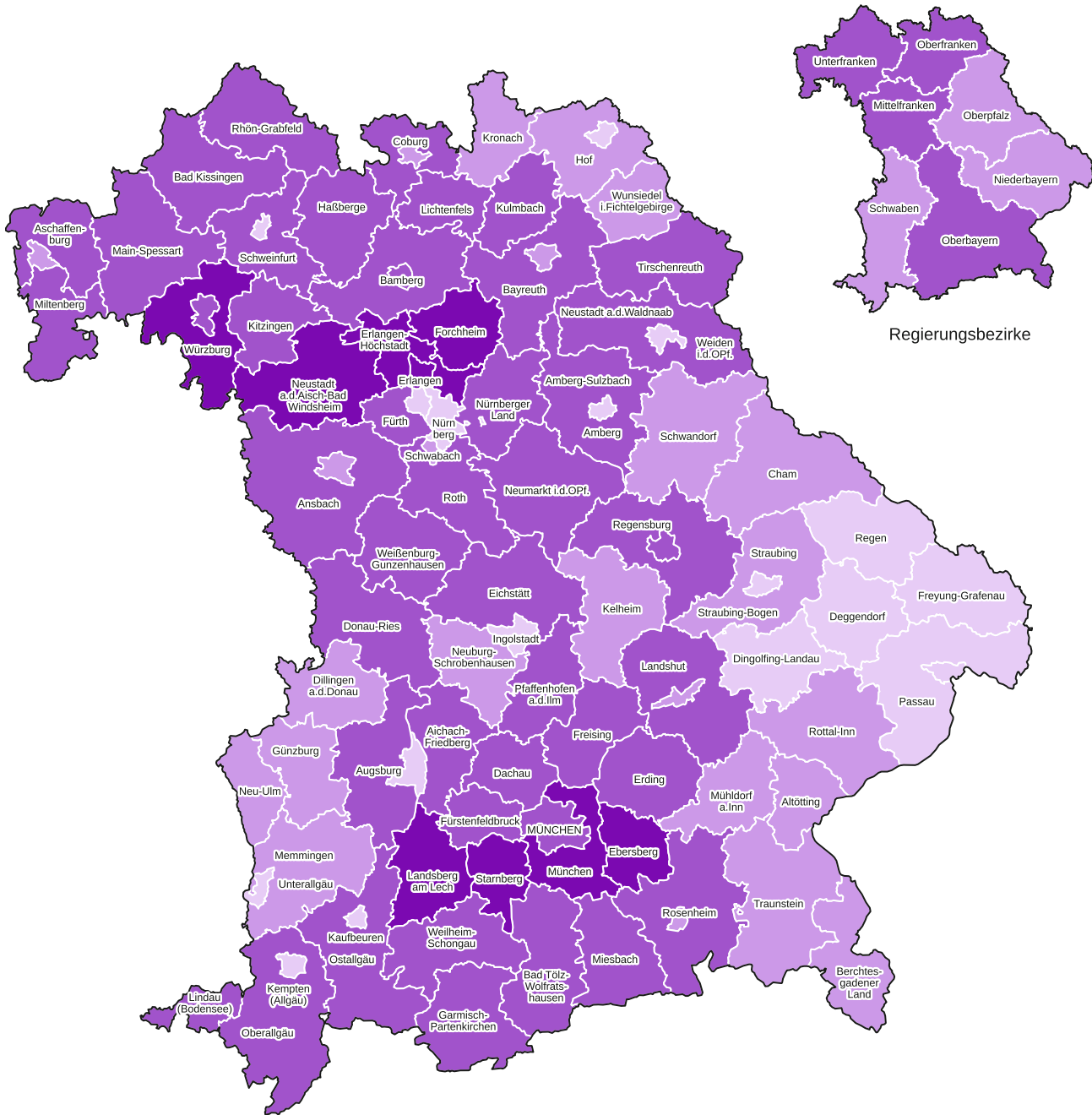


Abb. 3

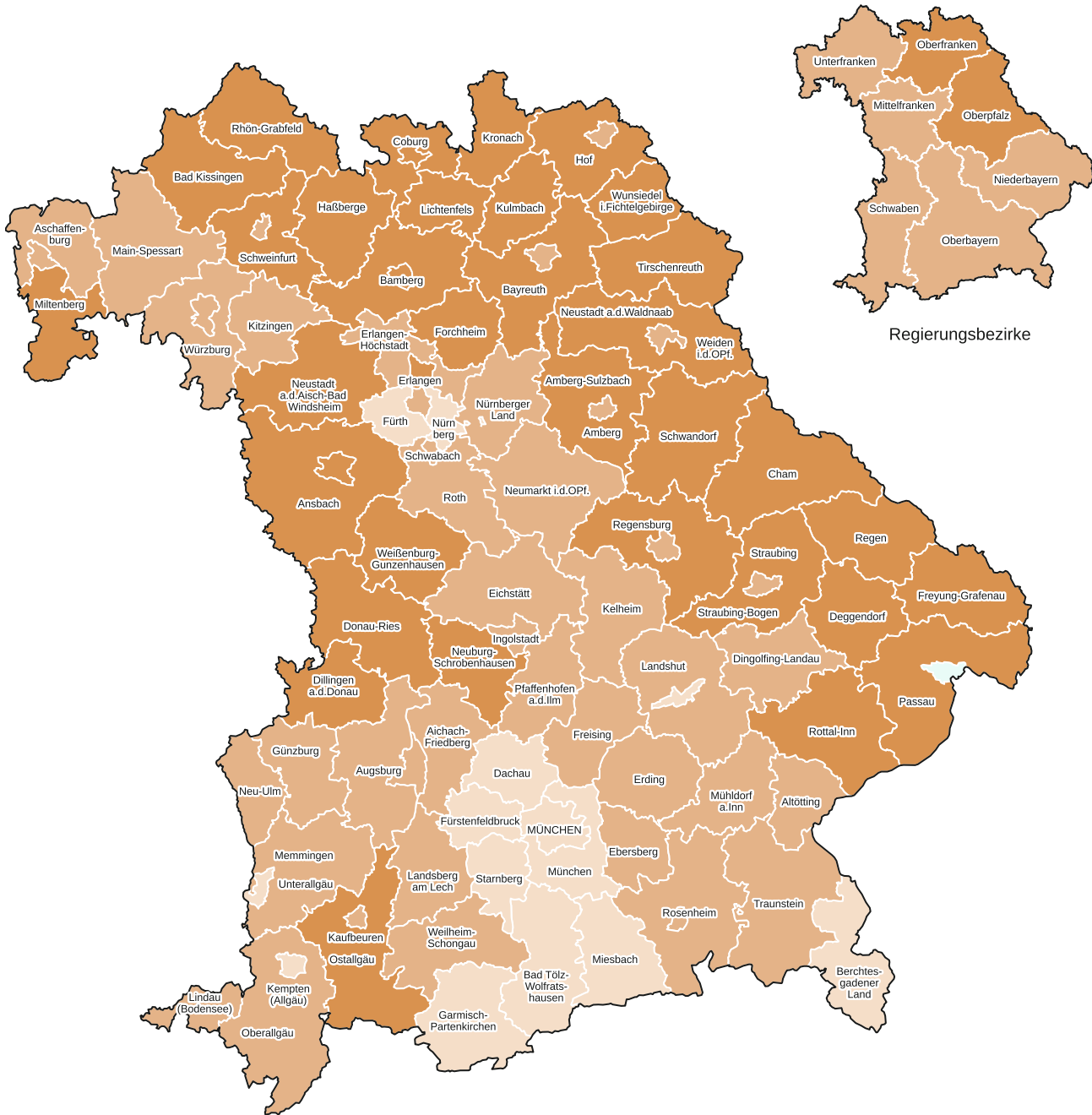
Wahlbeteiligung in den kreisfreien Städten und Landkreisen Bayerns in Prozent



Wahlbeteiligung in Prozent		Häufigkeit			
Light Purple	bis unter 60,0	18	Minimum:	662 Krfr. St. Schweinfurt	52,1 %
Medium-Light Purple	60,0 bis unter 65,0	24	Maximum:	188 Lkr. Starnberg	73,8 %
Medium-Dark Purple	65,0 bis unter 70,0	45	Bayern:		65,5 %
Dark Purple	70,0 oder mehr	9			

Abb. 4

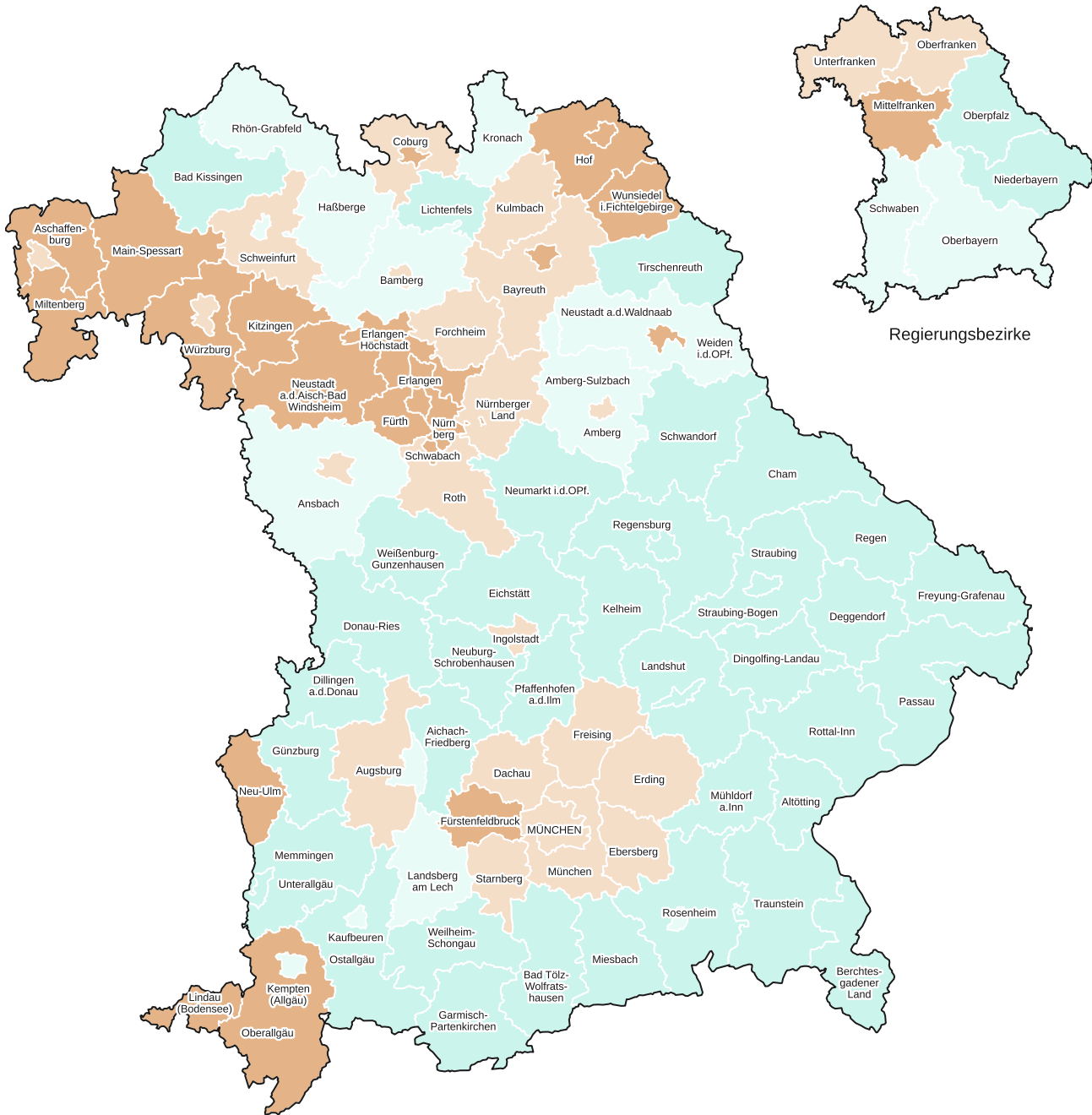
Veränderung der Wahlbeteiligung in den kreisfreien Städten und Landkreisen Bayerns gegenüber der Europawahl 2019 in Prozentpunkten



Veränderung in Prozentpunkten		Häufigkeit			
	bis unter 0,0	1	Größte Abnahme: 262 Krfr. St. Passau	-0,1 %-P.	
	0,0 bis unter 3,0	14	Größte Zunahme: 575 Lkr. Neustadt a.d.Aisch-Bad Windsheim	+9,6 %-P.	
	3,0 bis unter 6,0	44	Bayern:	+4,8 %-P.	
	6,0 oder mehr	37			

Abb. 6

CSU: Veränderung der Stimmenanteile in den kreisfreien Städten und Landkreisen Bayerns gegenüber der Europawahl 2019 in Prozentpunkten

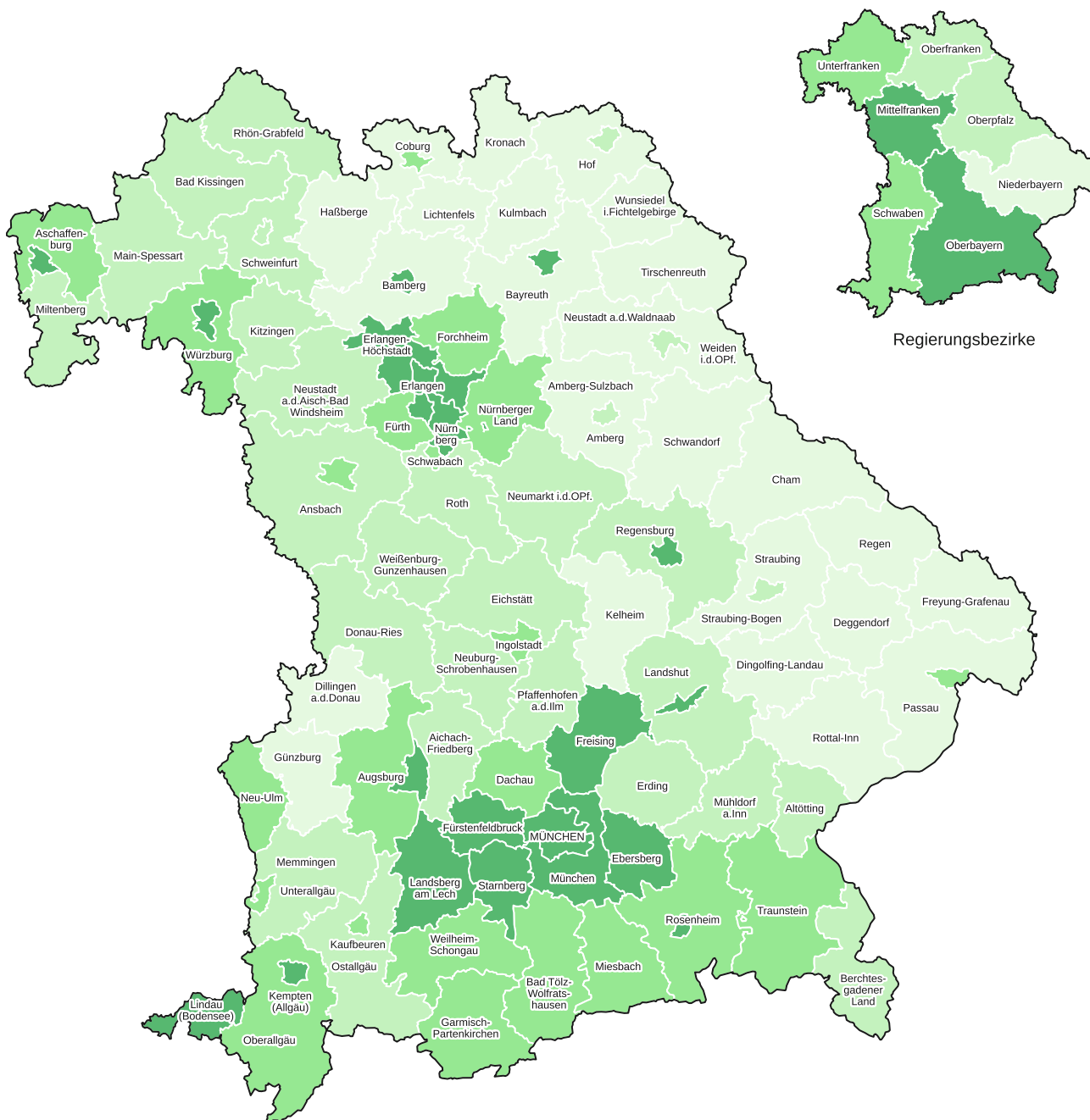


Regierungsbezirke

Veränderung in Prozentpunkten		Häufigkeit			
1,0	oder mehr	22			
0,0	bis unter 1,0	21			
-1,0	bis unter 0,0	13			
bis unter -1,0		40		Größte Abnahme:	278 Lkr. Straubing-Bogen -10,9 %-P.
				Größte Zunahme:	464 Krfr. St. Hof +3,7 %-P.
				Bayern:	-1,0 %-P.

Abb. 7

GRÜNE: Stimmenanteile in den kreisfreien Städten und Landkreisen Bayerns in Prozent



Regierungsbezirke

Stimmenanteile in Prozent

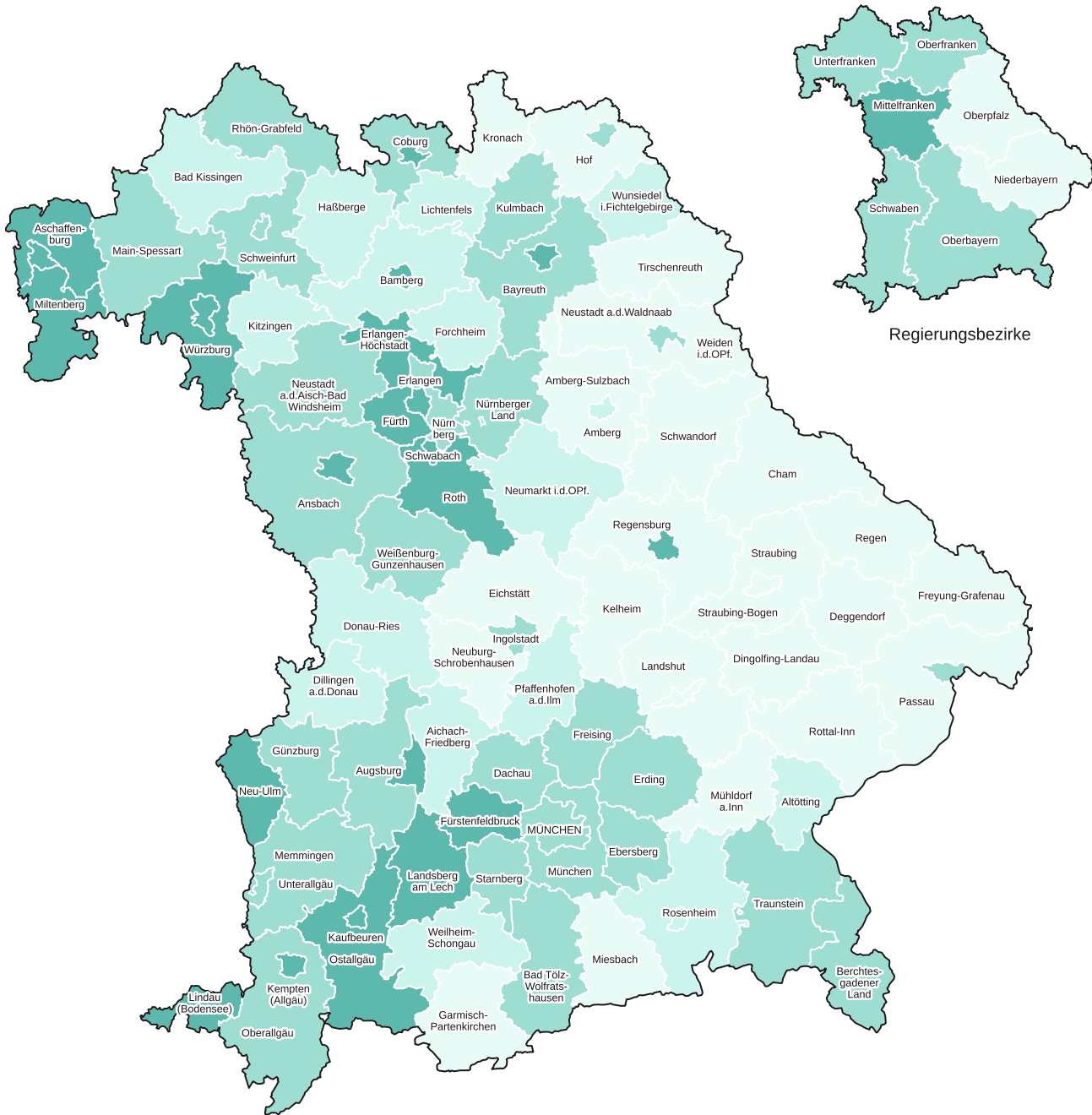
	bis unter	7,0	24
	7,0 bis unter	10,0	29
	10,0 bis unter	13,0	22
	13,0 oder mehr		21

Häufigkeit

Minimum:	272 Lkr. Freyung-Grafenau	4,2 %
Maximum:	162 Krfr. St. München	23,7 %
Bayern:		11,8 %

Abb. 8

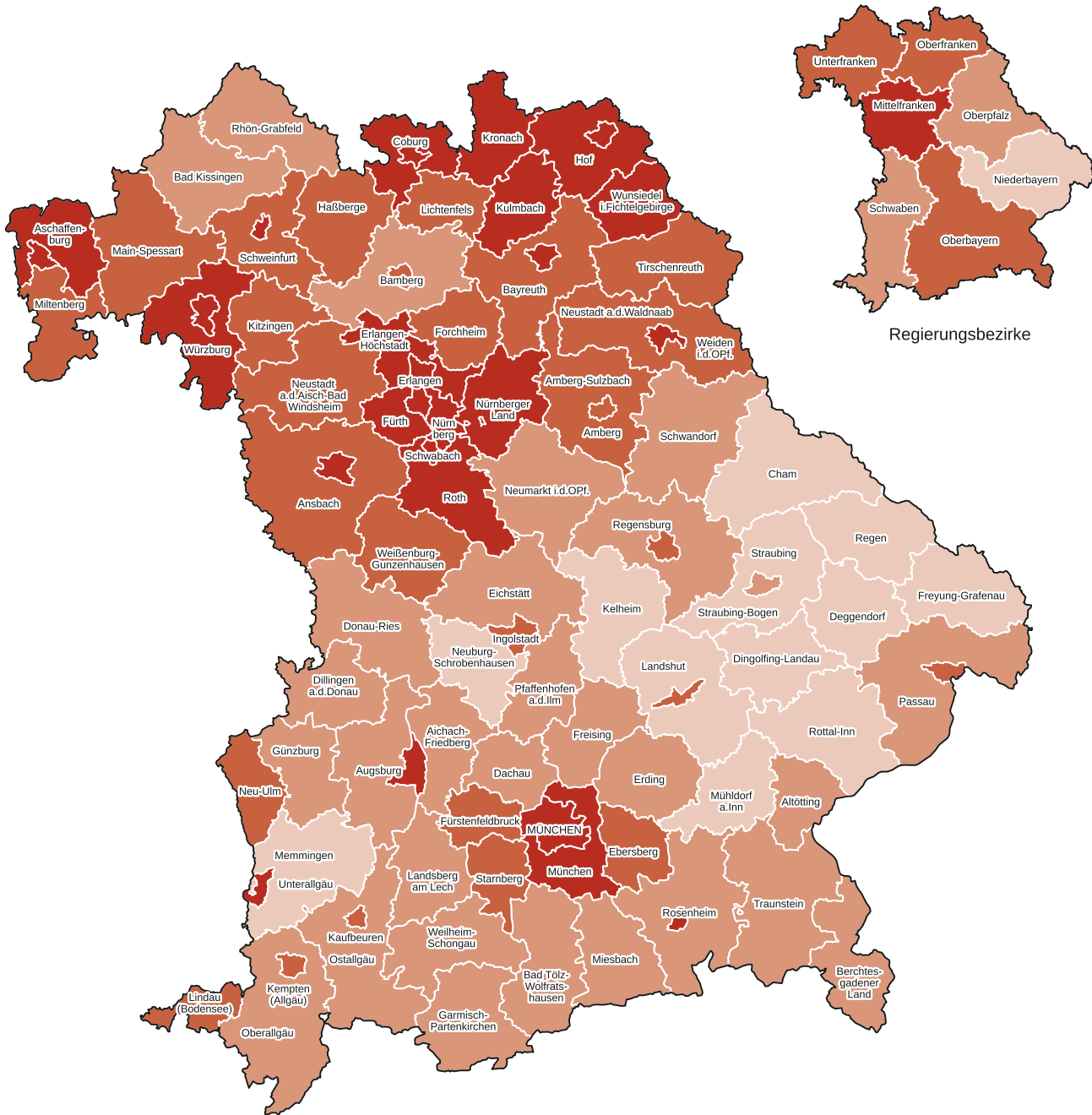
GRÜNE: Veränderung der Stimmenanteile in den kreisfreien Städten und Landkreisen Bayerns gegenüber der Europawahl 2019 in Prozentpunkten



Veränderung in Prozentpunkten		Häufigkeit			
Dark Green	bis unter -8,0	23	Größte Abnahme:	776 Lkr. Lindau (Bodensee)	-10,8 %-P.
Medium-Dark Green	-8,0 bis unter -7,0	32	Kleinste Abnahme:	278 Lkr. Straubing-Bogen	-3,4 %-P.
Medium-Light Green	-7,0 bis unter -6,0	17	Bayern:		-7,2 %-P.
Light Green	-6,0 oder mehr	24			

Abb. 9

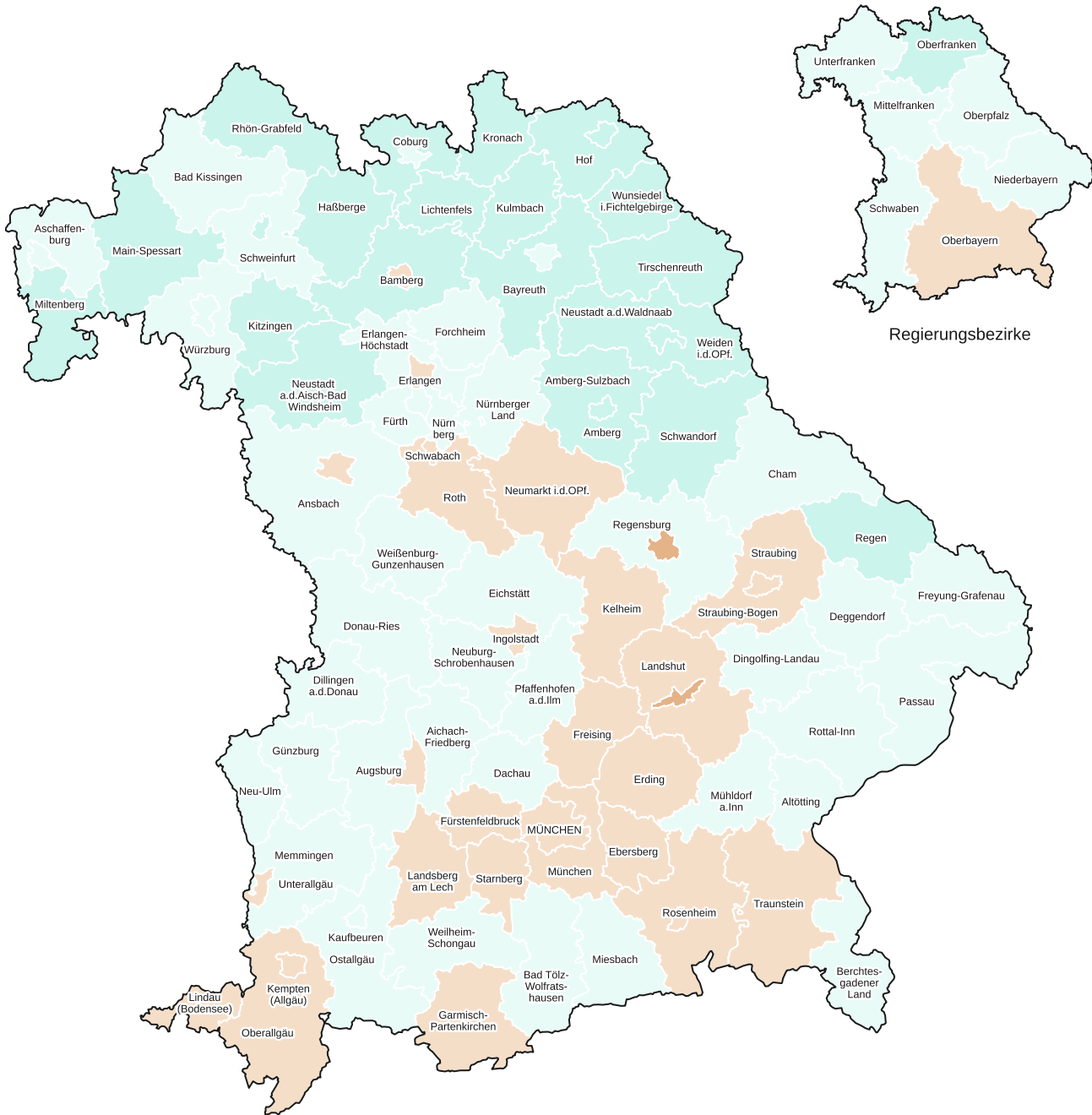
SPD: Stimmenanteile in den kreisfreien Städten und Landkreisen Bayerns in Prozent



Stimmenanteile in Prozent		Häufigkeit			
Lightest Orange	bis unter 6,0	12	Minimum:	278 Lkr. Straubing-Bogen	4,5 %
Light Orange	6,0 bis unter 8,0	29	Maximum:	563 Krfr. St. Fürth	14,1 %
Dark Orange	8,0 bis unter 10,0	27	Bayern:		8,9 %
Dark Red	10,0 oder mehr	28			

Abb. 10

SPD: Veränderung der Stimmenanteile in den kreisfreien Städten und Landkreisen Bayerns gegenüber der Europawahl 2019 in Prozentpunkten



Regierungsbezirke

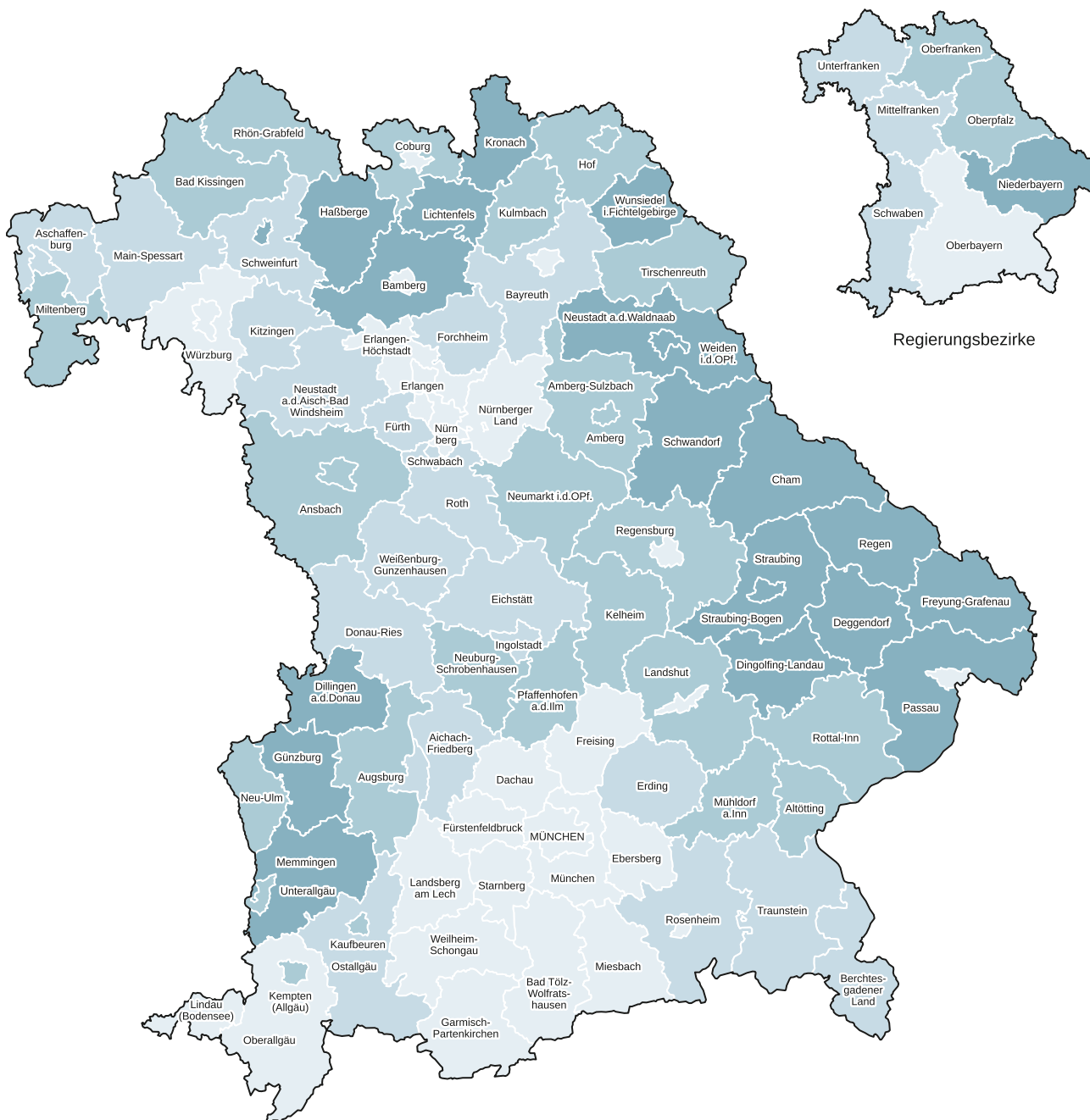
Veränderung in Prozentpunkten

Veränderung in Prozentpunkten	Häufigkeit
bis unter -1,0	23
-1,0 bis unter 0,0	43
0,0 bis unter 1,0	28
1,0 oder mehr	2

Größte Abnahme: 476 Lkr. Kronach -3,9 %-P.
 Größte Zunahme: 261 Krfr. St. Landshut +1,4 %-P.
Bayern: -0,4 %-P.

Abb. 11

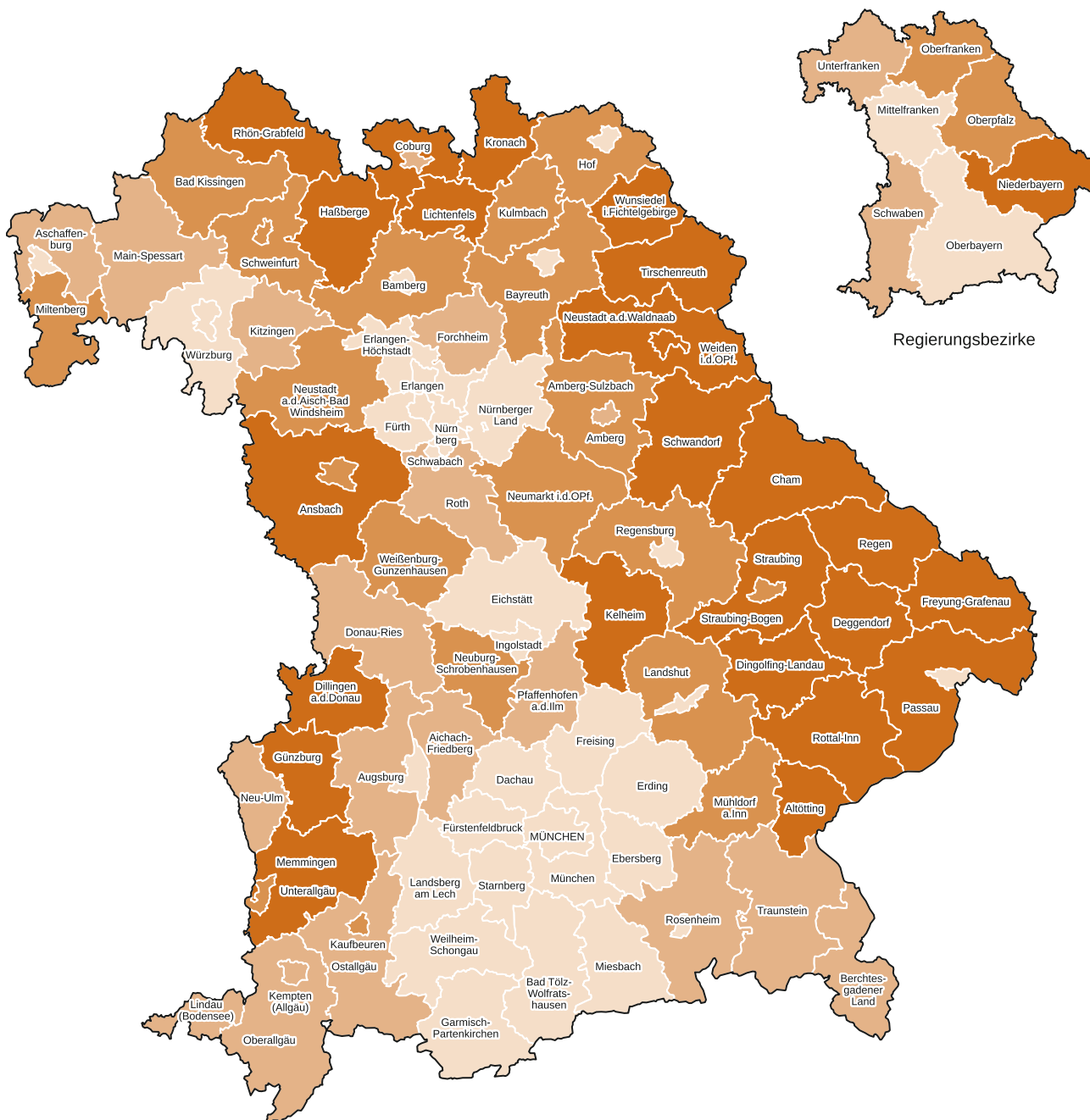
AfD: Stimmenanteile in den kreisfreien Städten und Landkreisen Bayerns in Prozent



Stimmenanteile in Prozent		Häufigkeit			
6,7 %	bis unter 12,0	28	Minimum:	162 Krfr. St. München	6,7 %
12,0 %	12,0 bis unter 14,0	22	Maximum:	276 Lkr. Regens	20,2 %
14,0 %	14,0 bis unter 16,0	26	Bayern:		12,6 %
16,0 %	16,0 oder mehr	20			

Abb. 12

AfD: Veränderung der Stimmenanteile in den kreisfreien Städten und Landkreisen Bayerns gegenüber der Europawahl 2019 in Prozentpunkten



Veränderung in Prozentpunkten

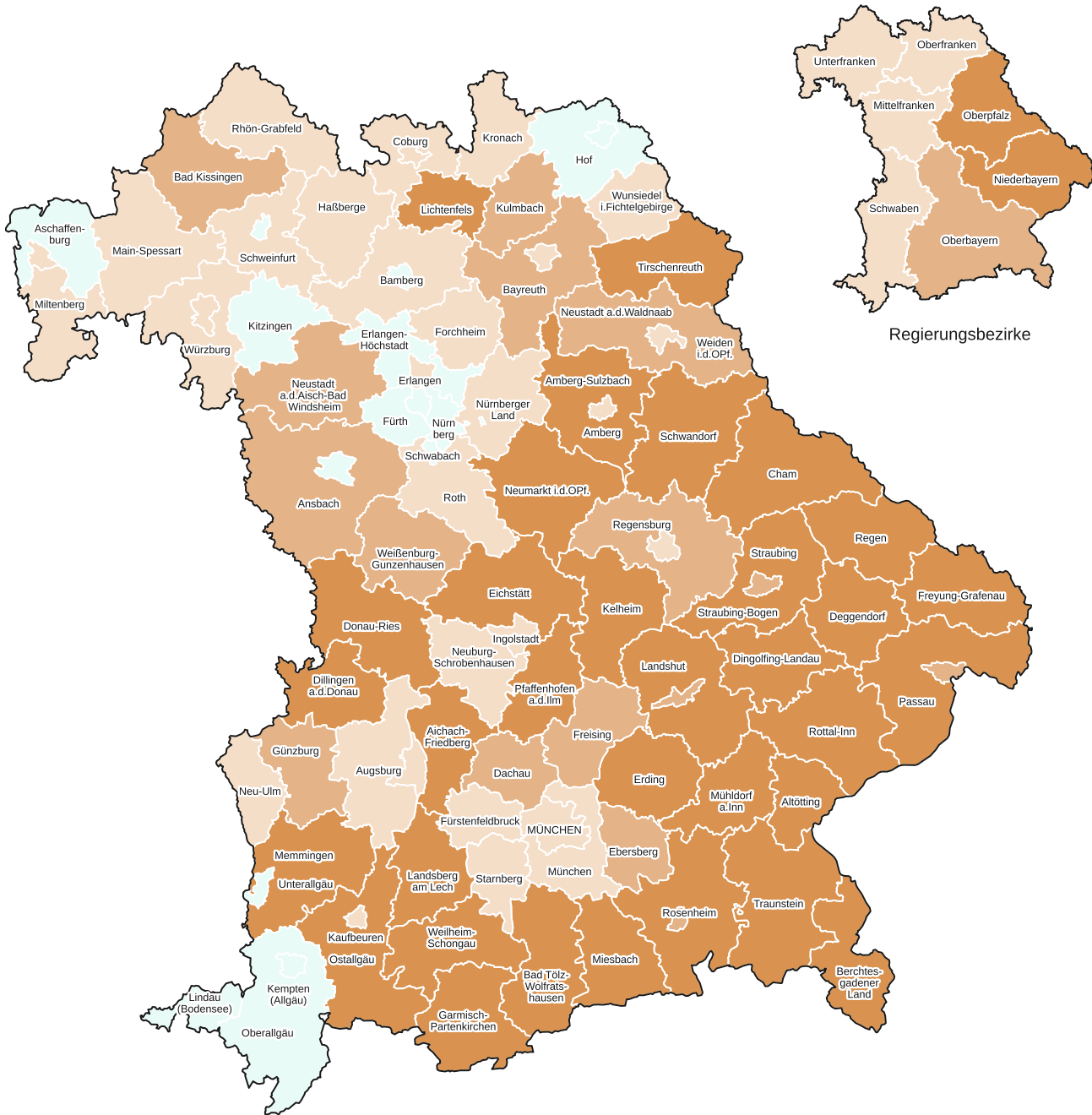


Veränderung in Prozentpunkten	Häufigkeit
bis unter 4,0	33
4,0 bis unter 5,0	19
5,0 bis unter 6,0	20
6,0 oder mehr	24

Kleinste Zunahme: 162 Krfr. St. München +0,7 %-P.
 Größte Zunahme: 272 Lkr. Freyung-Grafenau +8,3 %-P.
Bayern: +4,1 %-P.

Abb. 14

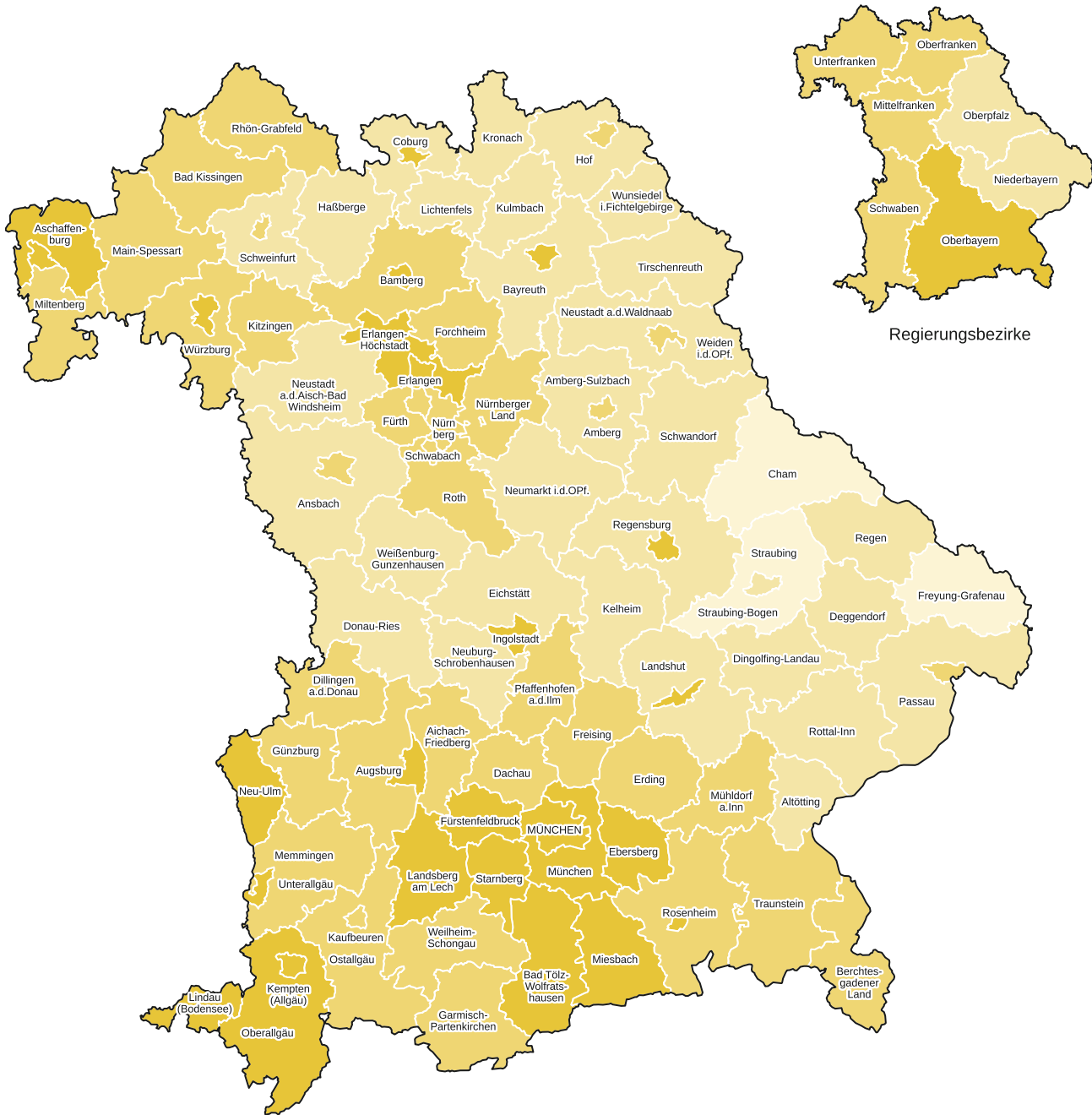
FREIE WÄHLER: Veränderung der Stimmenanteile in den kreisfreien Städten und Landkreisen Bayerns gegenüber der Europawahl 2019 in Prozentpunkten



Veränderung in Prozentpunkten		Häufigkeit			
Light Green	bis unter 0,0	16	Größte Abnahme:	780 Lkr. Oberallgäu	-3,2 %-P.
Light Orange	0,0 bis unter 1,0	31	Größte Zunahme:	180 Lkr. Garmisch-Partenkirchen	+6,6 %-P.
Dark Orange	1,0 bis unter 2,0	16	Bayern:		+1,5 %-P.
Dark Brown	2,0 oder mehr	33			

Abb. 15

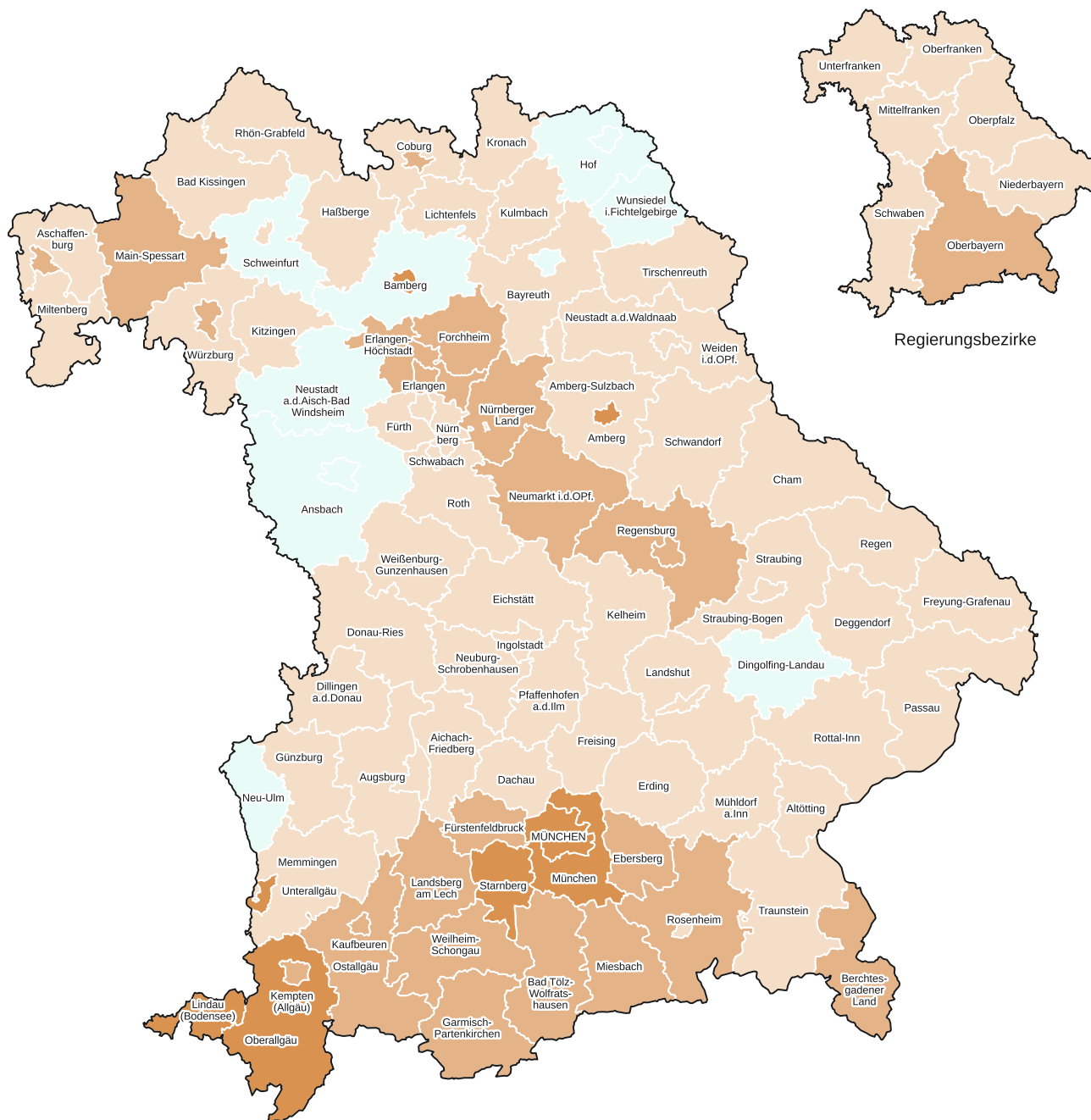
FDP: Stimmenanteile in den kreisfreien Städten und Landkreisen Bayerns in Prozent



Stimmenanteile in Prozent		Häufigkeit			
Lightest Yellow	bis unter 2,0	2,0	3	Minimum:	372 Lkr. Cham 1,8 %
Light Yellow	2,0 bis unter 3,0	30		Maximum:	188 Lkr. Starnberg 7,6 %
Yellow	3,0 bis unter 4,0	37		Bayern:	3,9 %
Darkest Yellow	4,0 oder mehr	26			

Abb. 16

FDP: Veränderung der Stimmenanteile in den kreisfreien Städten und Landkreisen Bayerns gegenüber der Europawahl 2019 in Prozentpunkten



Regierungsbezirke

Veränderung in Prozentpunkten

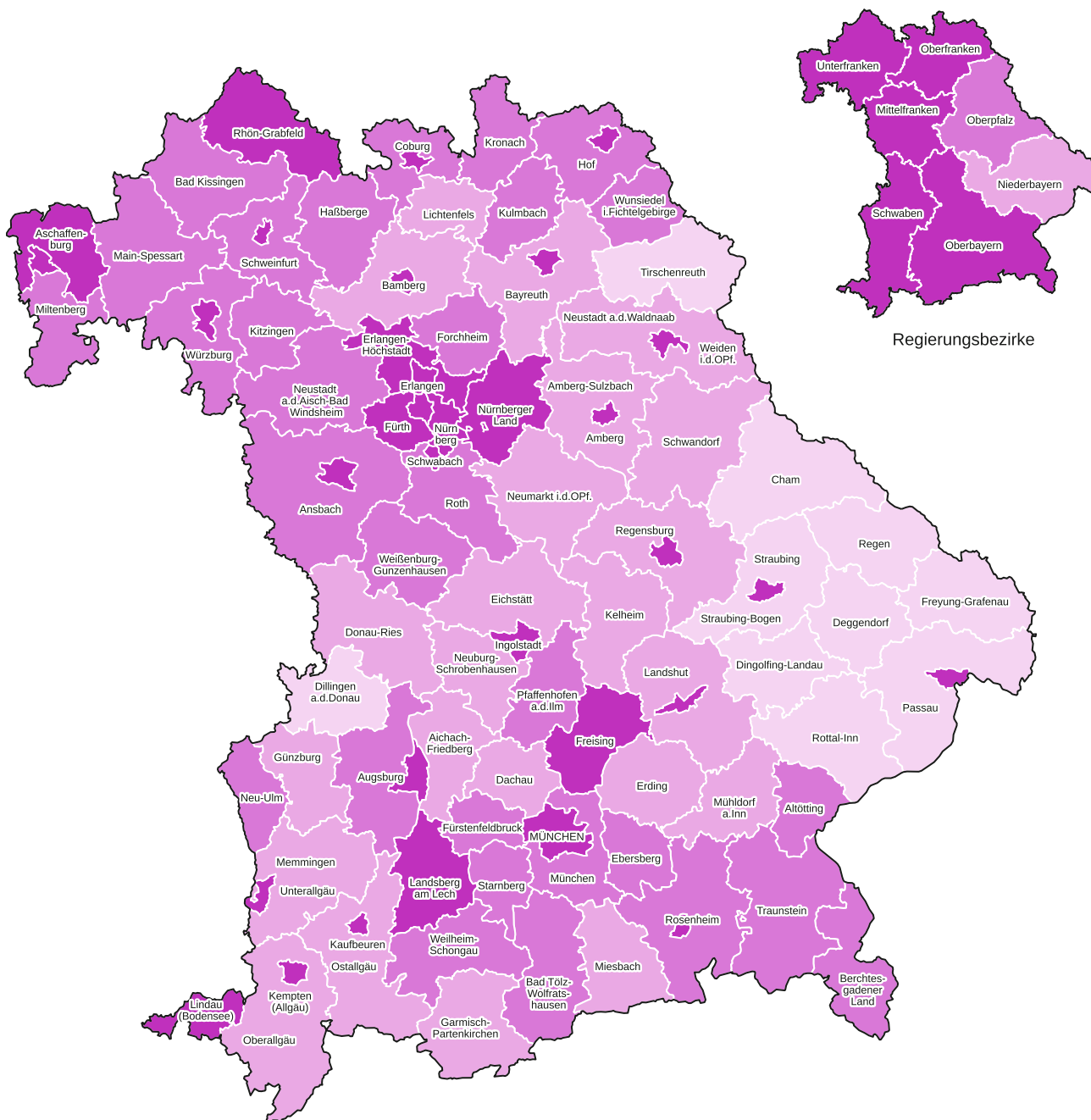
	bis unter 0,0	11
	0,0 bis unter 0,5	54
	0,5 bis unter 1,0	23
	1,0 oder mehr	8

Häufigkeit

Größte Abnahme: 464 Krfr. St. Hof -0,5 %-P.
 Größte Zunahme: 188 Lkr. Starnberg +1,8 %-P.
Bayern: +0,5 %-P.

Abb. 17

DIE LINKE: Stimmenanteile in den kreisfreien Städten und Landkreisen Bayerns in Prozent



Regierungsbezirke

Stimmenanteile in Prozent



bis unter 0,8
0,8 bis unter 1,0
1,0 bis unter 1,2
1,2 oder mehr

Häufigkeit

10
23
30
33

Minimum: 272 Lkr. Freyung-Grafenau

Maximum: 564 Krfr. St. Nürnberg

Bayern:

0,6 %

3,0 %

1,4 %

Abbildungen Deutschland

1. Wahlbeteiligung in den kreisfreien Städten und Landkreisen Deutschlands
2. Veränderung der Wahlbeteiligung in den kreisfreien Städten und Landkreisen Deutschlands gegenüber der Europawahl 2019
3. CDU/CSU: Stimmenanteile in den kreisfreien Städten und Landkreisen Deutschlands
4. CDU/CSU: Veränderung der Stimmenanteile in den kreisfreien Städten und Landkreisen Deutschlands gegenüber der Europawahl 2019
5. GRÜNE: Stimmenanteile in den kreisfreien Städten und Landkreisen Deutschlands
6. GRÜNE: Veränderung der Stimmenanteile in den kreisfreien Städten und Landkreisen Deutschlands gegenüber der Europawahl 2019
7. SPD: Stimmenanteile in den kreisfreien Städten und Landkreisen Deutschlands
8. SPD: Veränderung der Stimmenanteile in den kreisfreien Städten und Landkreisen Deutschlands gegenüber der Europawahl 2019
9. AfD: Stimmenanteile in den kreisfreien Städten und Landkreisen Deutschlands
10. AfD: Veränderung der Stimmenanteile in den kreisfreien Städten und Landkreisen Deutschlands gegenüber der Europawahl 2019
11. FREIE WÄHLER: Stimmenanteile in den kreisfreien Städten und Landkreisen Deutschlands
12. FREIE WÄHLER: Veränderung der Stimmenanteile in den kreisfreien Städten und Landkreisen Deutschlands gegenüber der Europawahl 2019
13. FDP: Stimmenanteile in den kreisfreien Städten und Landkreisen Deutschlands
14. FDP: Veränderung der Stimmenanteile in den kreisfreien Städten und Landkreisen Deutschlands gegenüber der Europawahl 2019
15. DIE LINKE: Stimmenanteile in den kreisfreien Städten und Landkreisen Deutschlands
16. DIE LINKE: Veränderung der Stimmenanteile in den kreisfreien Städten und Landkreisen Deutschlands gegenüber der Europawahl 2019
17. Abgeordnete der Bundesrepublik Deutschland im Europäischen Parlament

Farblegende

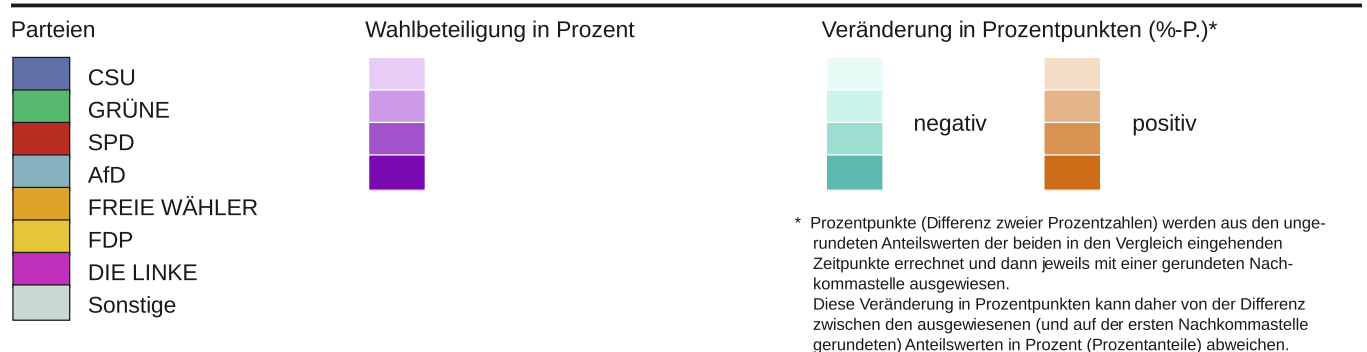
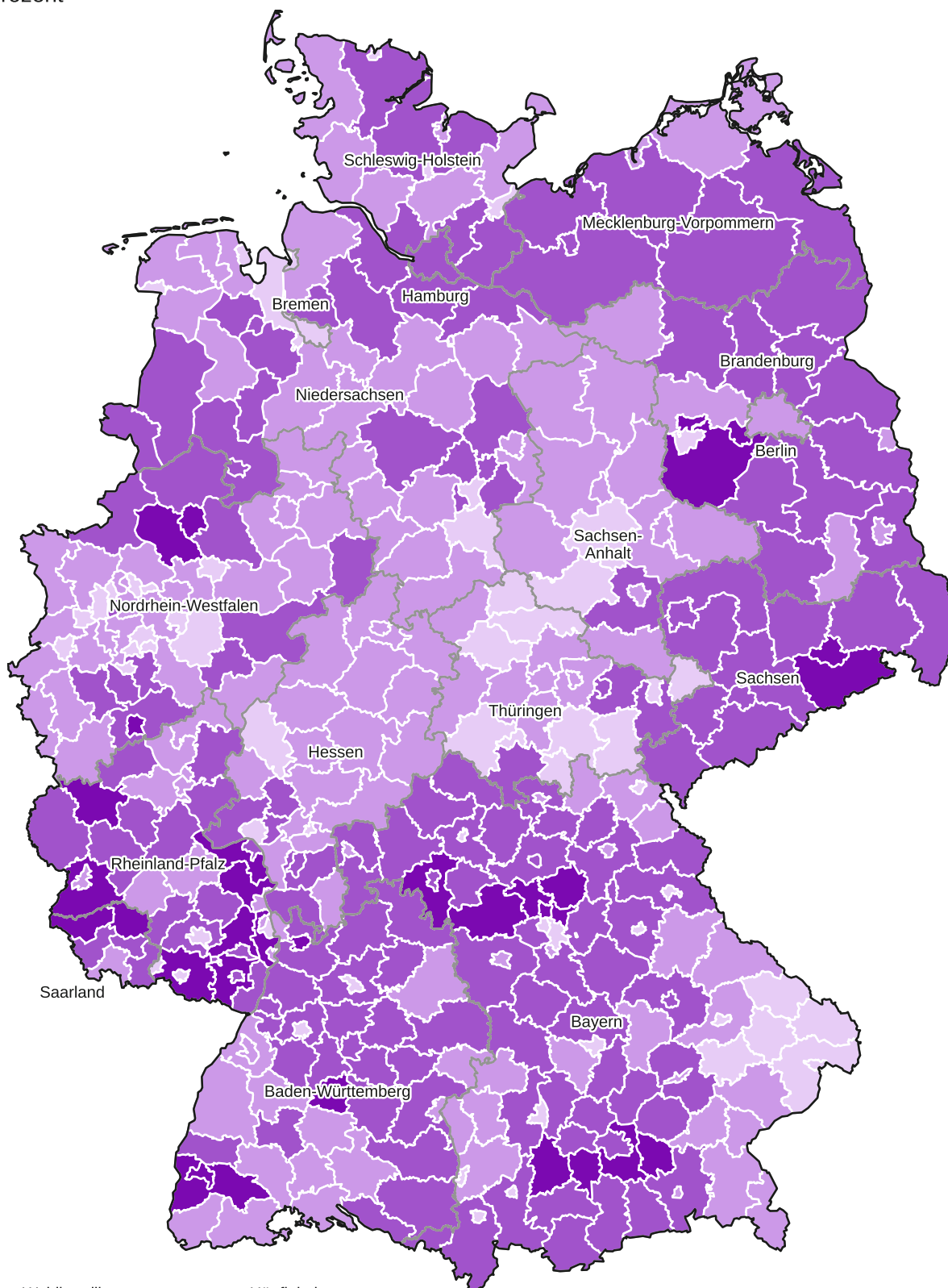


Abb. 1

Wahlbeteiligung in den kreisfreien Städten und Landkreisen Deutschlands
in Prozent



Wahlbeteiligung
in Prozent

Häufigkeit



bis unter 60,0
60,0 bis unter 65,0
65,0 bis unter 70,0
70,0 oder mehr

64
147
159
30

Minimum: 4012 Krfr. St. Bremerhaven
Maximum: 10046 Lkr. St. Wendel

47,5 %
75,4 %

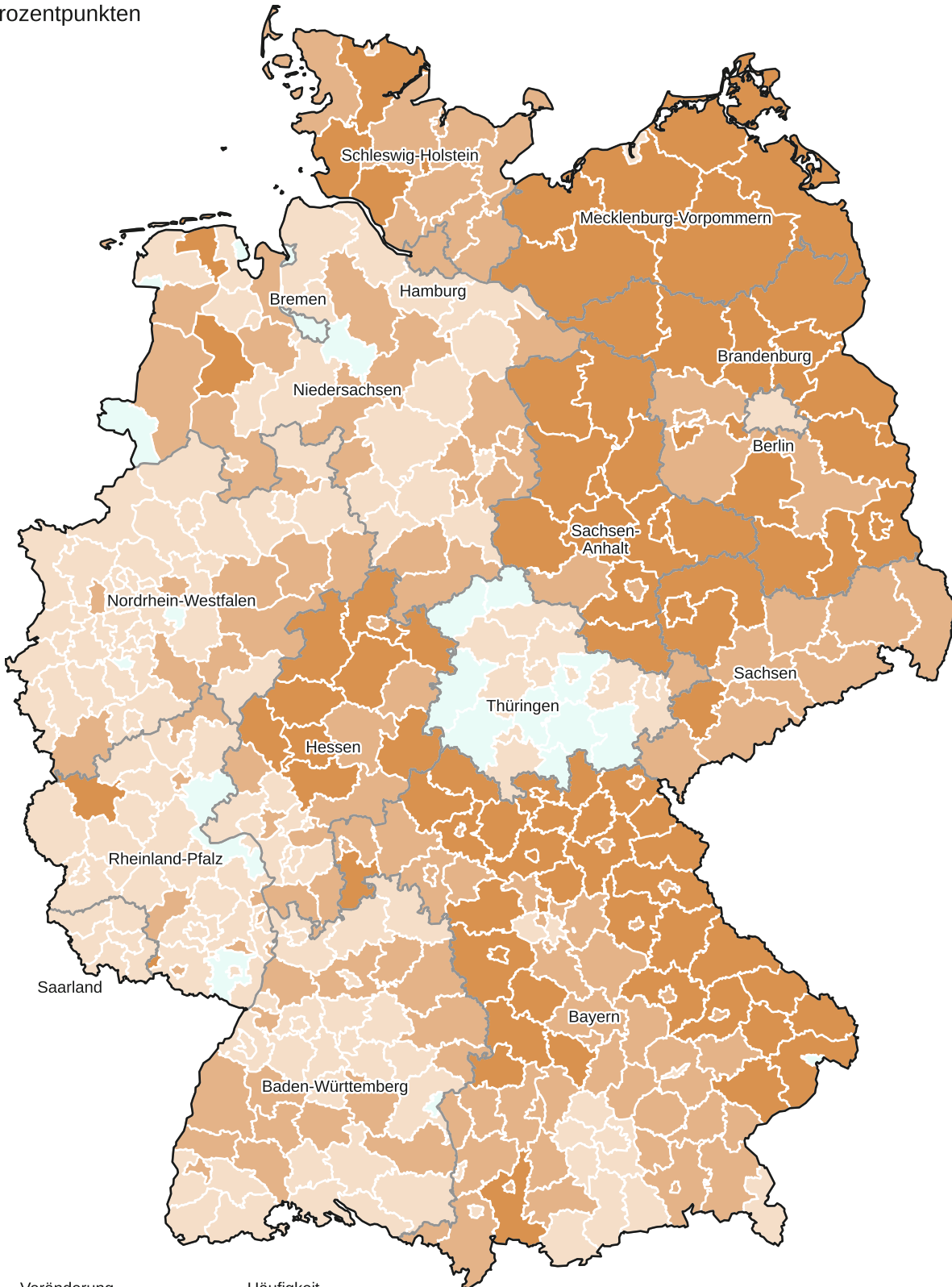
Deutschland:

64,8 %

Quelle: Bundeswahlleiterin

Abb. 2

Veränderung der Wahlbeteiligung in den kreisfreien Städten und Landkreisen Deutschlands gegenüber der Europawahl 2019 in Prozentpunkten

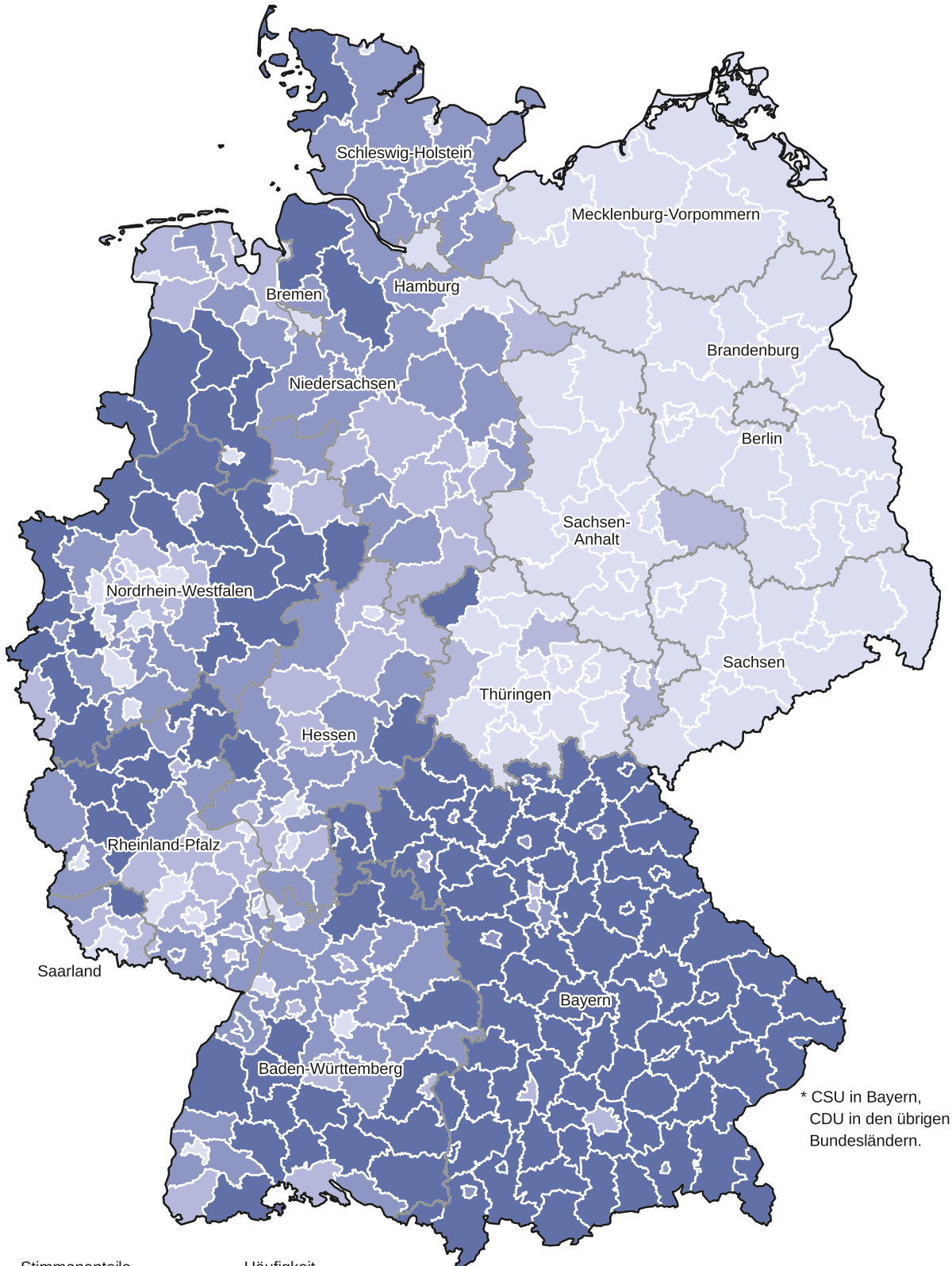


Veränderung in Prozentpunkten		Häufigkeit			
	bis unter 0,0	0,0	22	Größte Abnahme: 4011 Krfr. St. Bremen	-6,2 %-P.
	0,0 bis unter 3,0	3,0	156	Größte Zunahme: 12073 Lkr. Uckermark	+12,3 %-P.
	3,0 bis unter 6,0	6,0	130	Deutschland:	+3,4 %-P.
	6,0 oder mehr		92		

Quelle: Bundeswahlleiterin

Abb. 3

CDU/CSU*: Stimmenanteile in den kreisfreien Städten und Landkreisen Deutschlands in Prozent



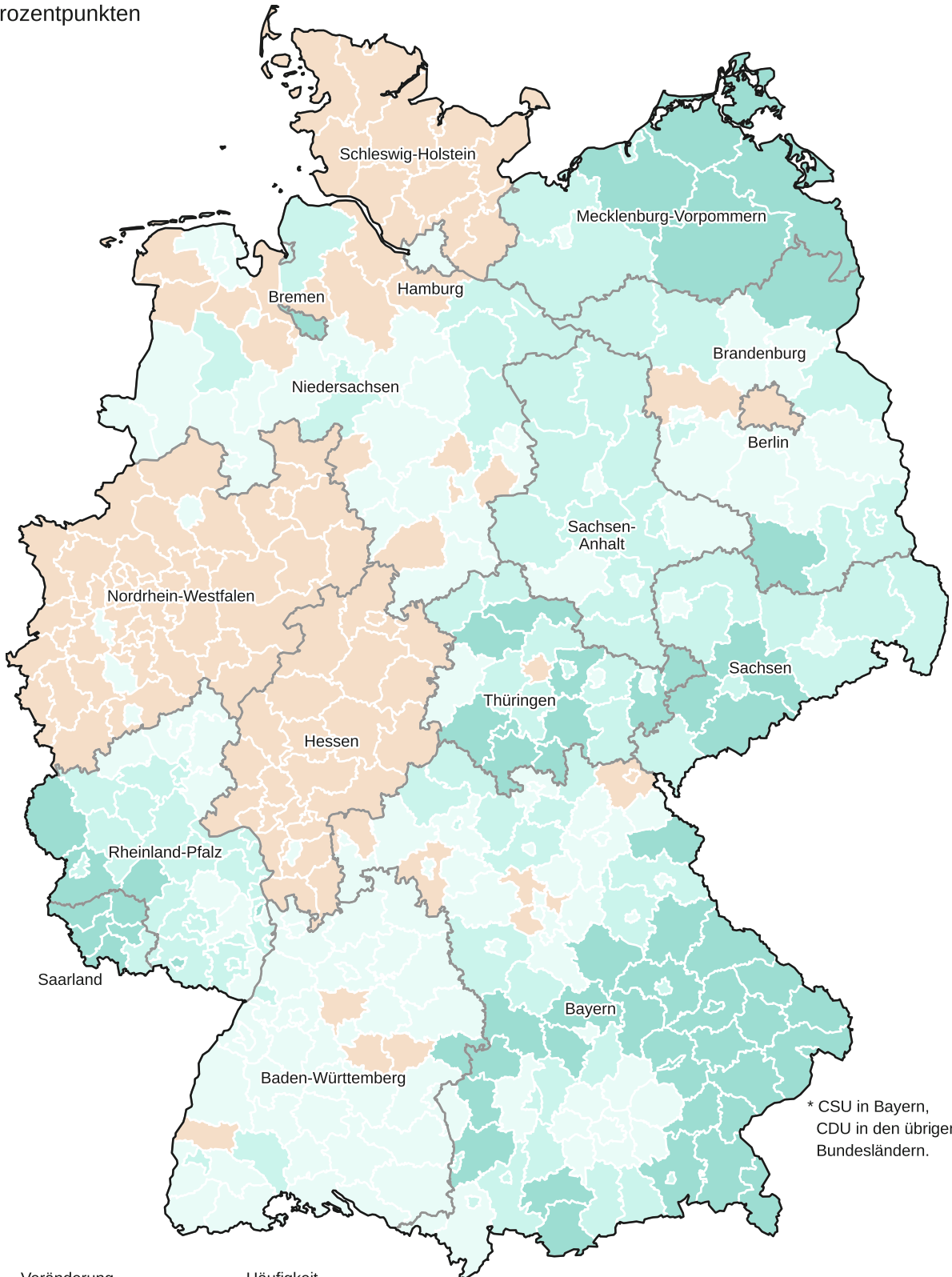
* CSU in Bayern, CDU in den übrigen Bundesländern.

Stimmenanteile in Prozent		Häufigkeit	
14,3 %	bis unter 25,0	108	Minimum: 12054 Krfr. St. Potsdam
50,9 %	25,0 bis unter 30,0	70	Maximum: 3460 Lkr. Vechta
	30,0 bis unter 35,0	91	
30,0 %	35,0 oder mehr	131	Deutschland:

Quelle: Bundeswahlleiterin

Abb. 4

CDU/CSU*: Veränderung der Stimmenanteile in den kreisfreien Städten und Landkreisen Deutschlands gegenüber der Europawahl 2019 in Prozentpunkten



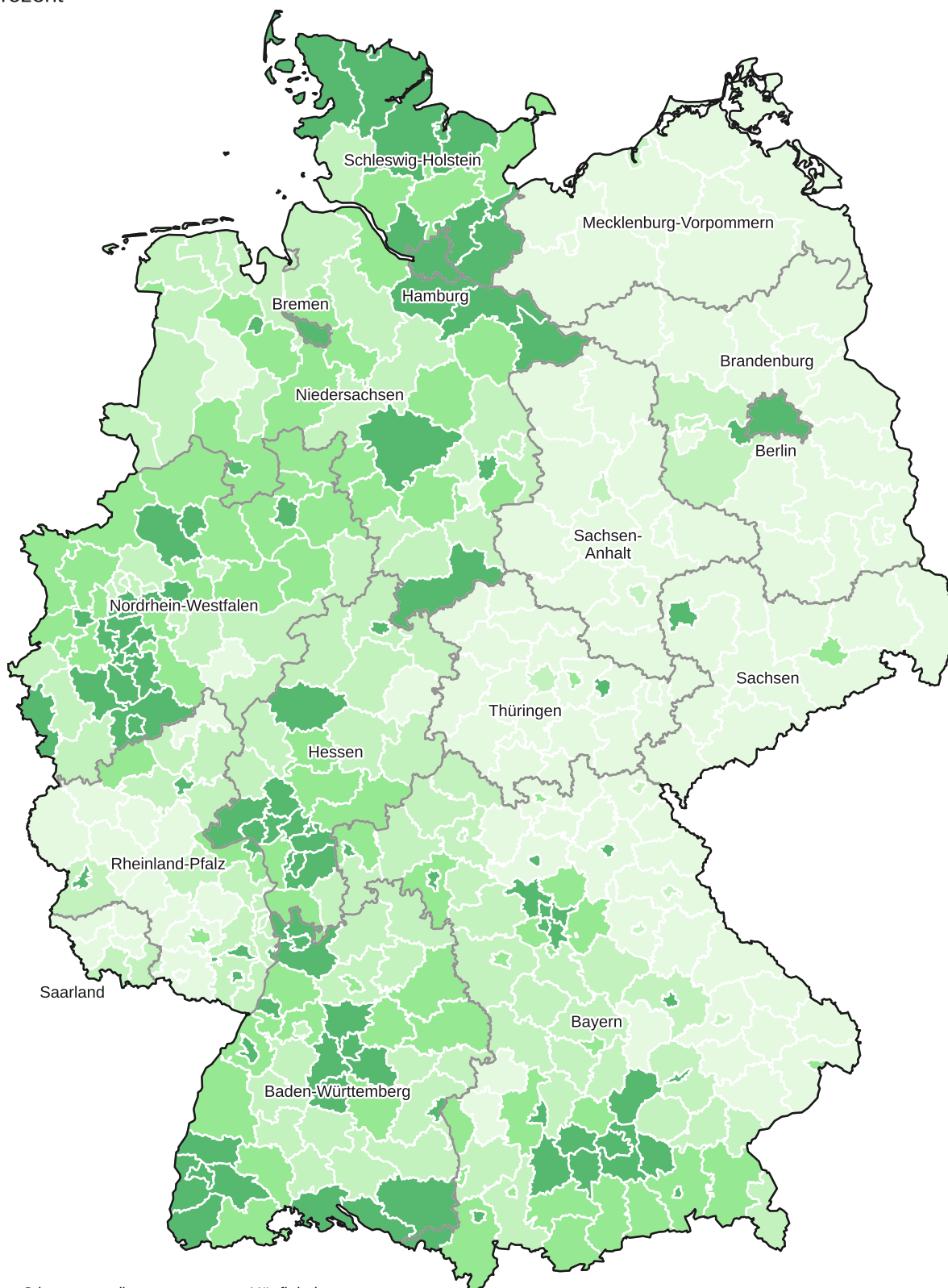
* CSU in Bayern, CDU in den übrigen Bundesländern.

Veränderung in Prozentpunkten		Häufigkeit			
	bis unter -2,0	61	Größte Abnahme: 9278 Lkr. Straubing-Bogen	-10,9 %-P.	
	-2,0 bis unter 0,0	94	Größte Zunahme: 6633 Lkr. Kassel	+6,1 %-P.	
	0,0 bis unter 2,0	128	Deutschland:	+1,2 %-P.	
	2,0 oder mehr	117			

Quelle: Bundeswahlleiterin

Abb. 5

GRÜNE: Stimmenanteile in den kreisfreien Städten und Landkreisen Deutschlands in Prozent



Stimmenanteile in Prozent

Häufigkeit



bis unter 7,0	108
7,0 bis unter 10,0	113
10,0 bis unter 13,0	80
13,0 oder mehr	99

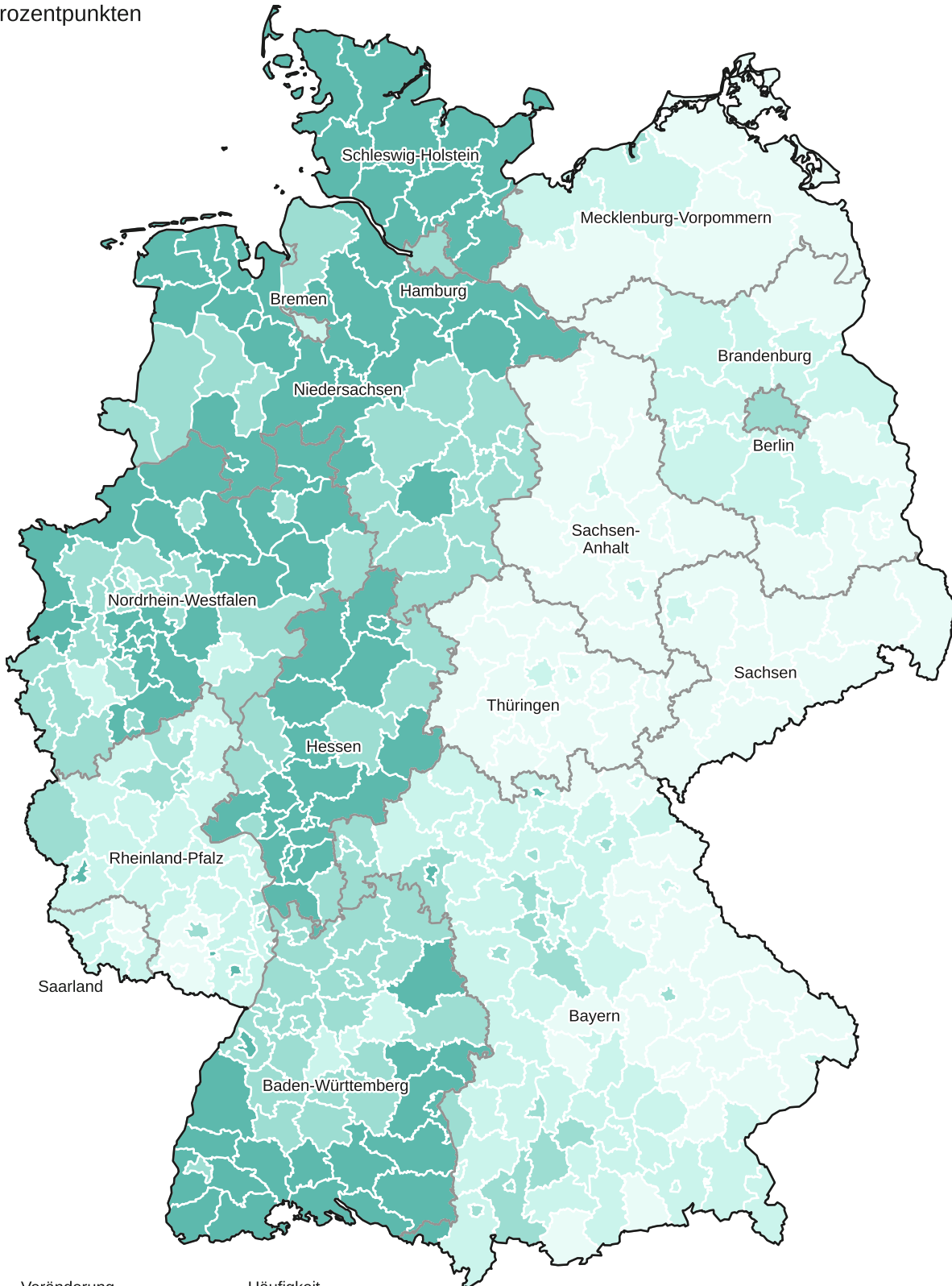
Minimum:	15087 Lkr. Mansfeld-Südharz	1,6 %
Maximum:	8311 Freiburg im Breisgau	30,3 %

Deutschland: 11,9 %

Quelle: Bundeswahlleiterin

Abb. 6

GRÜNE: Veränderung der Stimmenanteile in den kreisfreien Städten und Landkreisen Deutschlands gegenüber der Europawahl 2019 in Prozentpunkten



Veränderung in Prozentpunkten

Häufigkeit

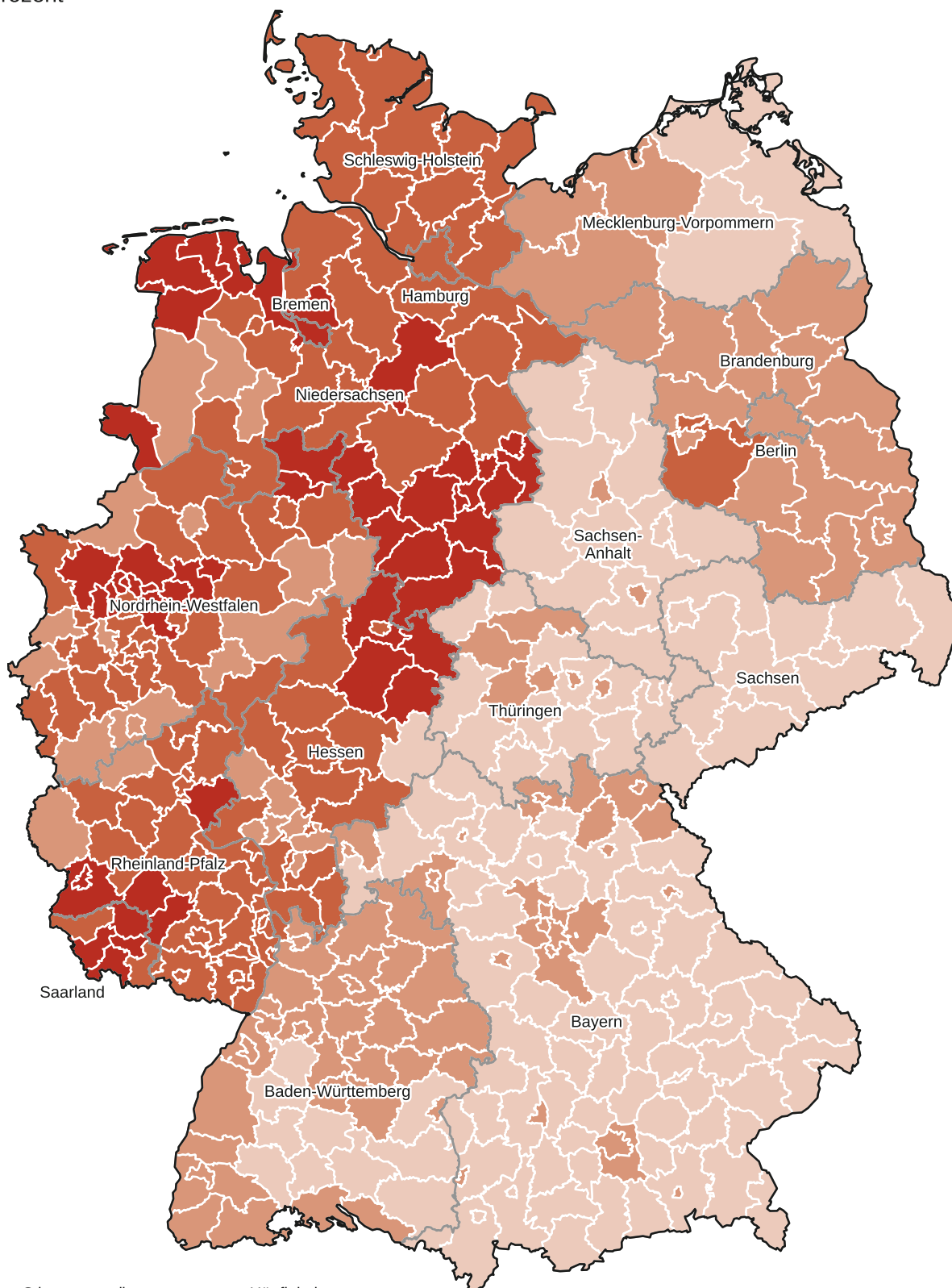
	bis unter -10,0	107
	-10,0 bis unter -8,0	108
	-8,0 bis unter -6,0	101
	-6,0 oder mehr	84

Größte Abnahme: 1004 Krfr. St. Neumünster -15,7 %-P.
 Kleinste Abnahme: 16065 Lkr. Kyffhäuserkreis -3,0 %-P.
Deutschland: -8,6 %-P.

Quelle: Bundeswahlleiterin

Abb. 7

SPD: Stimmenanteile in den kreisfreien Städten und Landkreisen Deutschlands in Prozent

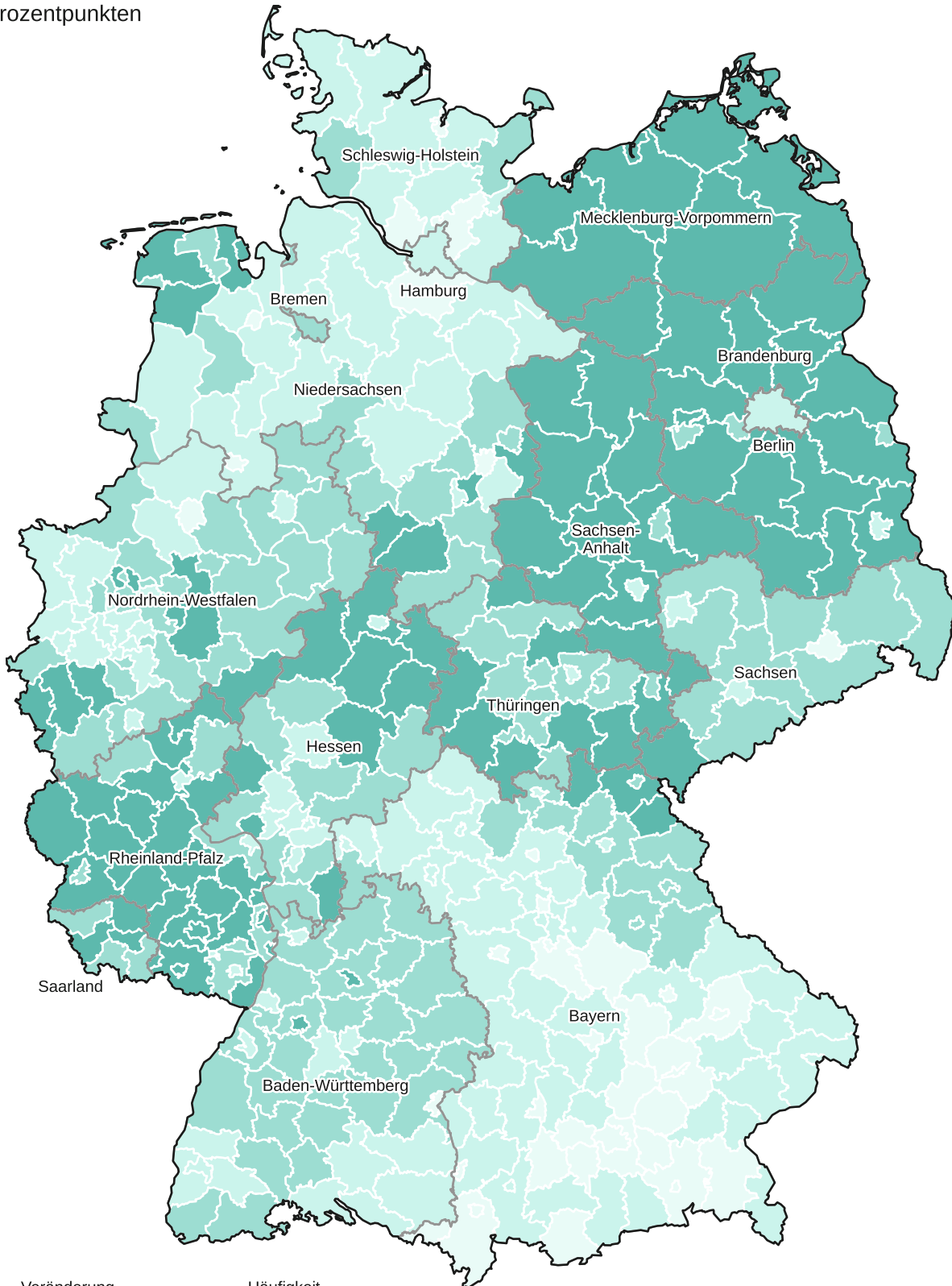


Stimmenanteile in Prozent		Häufigkeit		
	bis unter 10,0	123	Minimum: 14626 Lkr. Görlitz	4,4 %
	10,0 bis unter 15,0	115	Maximum: 3402 Krfr. St. Emden	26,3 %
	15,0 bis unter 20,0	108		
	20,0 oder mehr	54	Deutschland:	13,9 %

Quelle: Bundeswahlleiterin

Abb. 8

SPD: Veränderung der Stimmenanteile in den kreisfreien Städten und Landkreisen Deutschlands gegenüber der Europawahl 2019 in Prozentpunkten



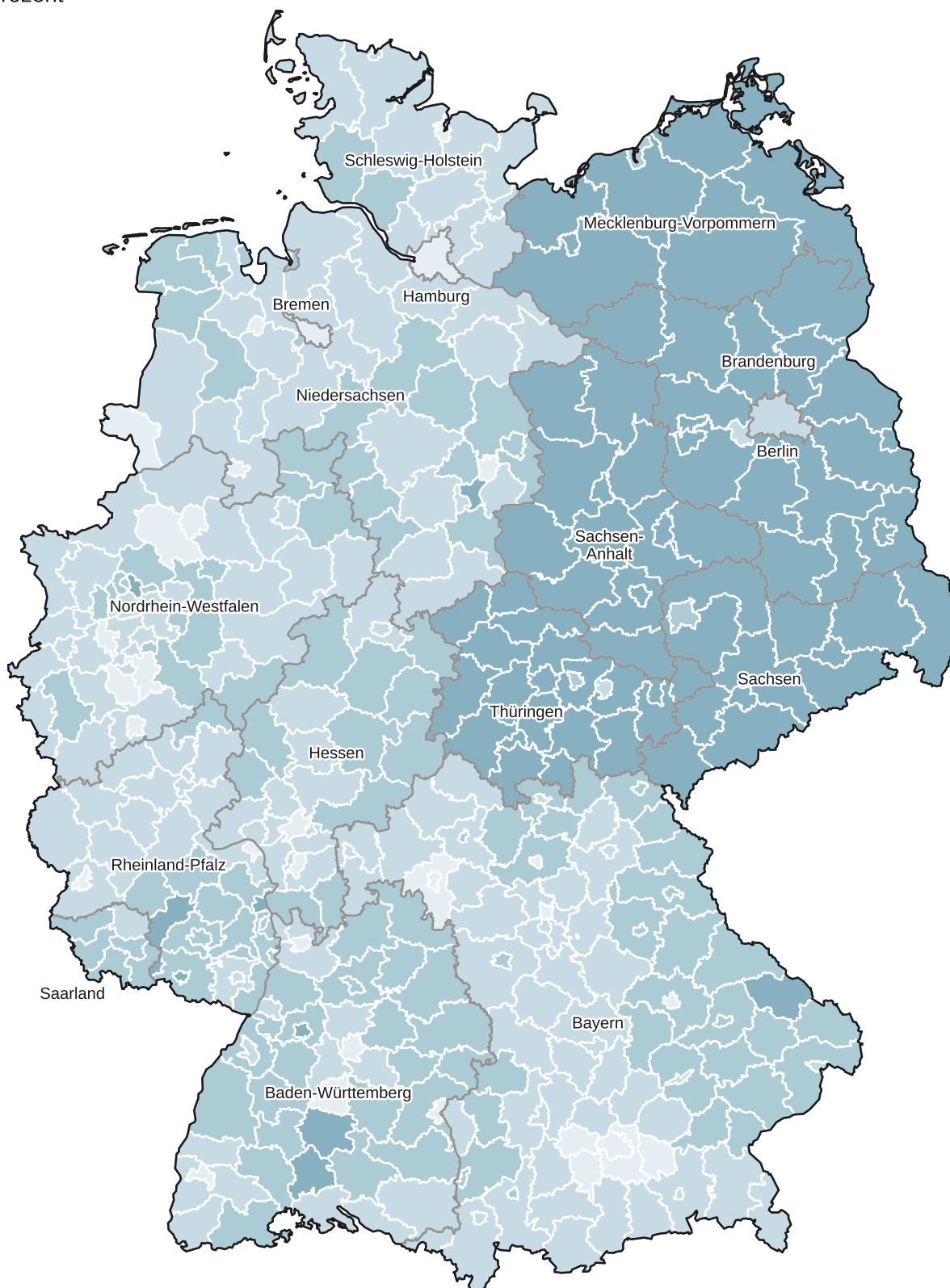
Veränderung in Prozentpunkten		Häufigkeit	
	bis unter -3,0	104	
	-3,0 bis unter -1,5	129	
	-1,5 bis unter 0,0	126	
	0,0 oder mehr	41	

Größte Abnahme: 7232 Lkr. Eifelkreis Bitburg-Prüm -8,2 %-P.
 Größte Zunahme: 3404 Krfr. St. Osnabrück +1,6 %-P.
Deutschland: -1,9 %-P.

Quelle: Bundeswahlleiterin

Abb. 9

AfD: Stimmenanteile in den kreisfreien Städten und Landkreisen Deutschlands
in Prozent

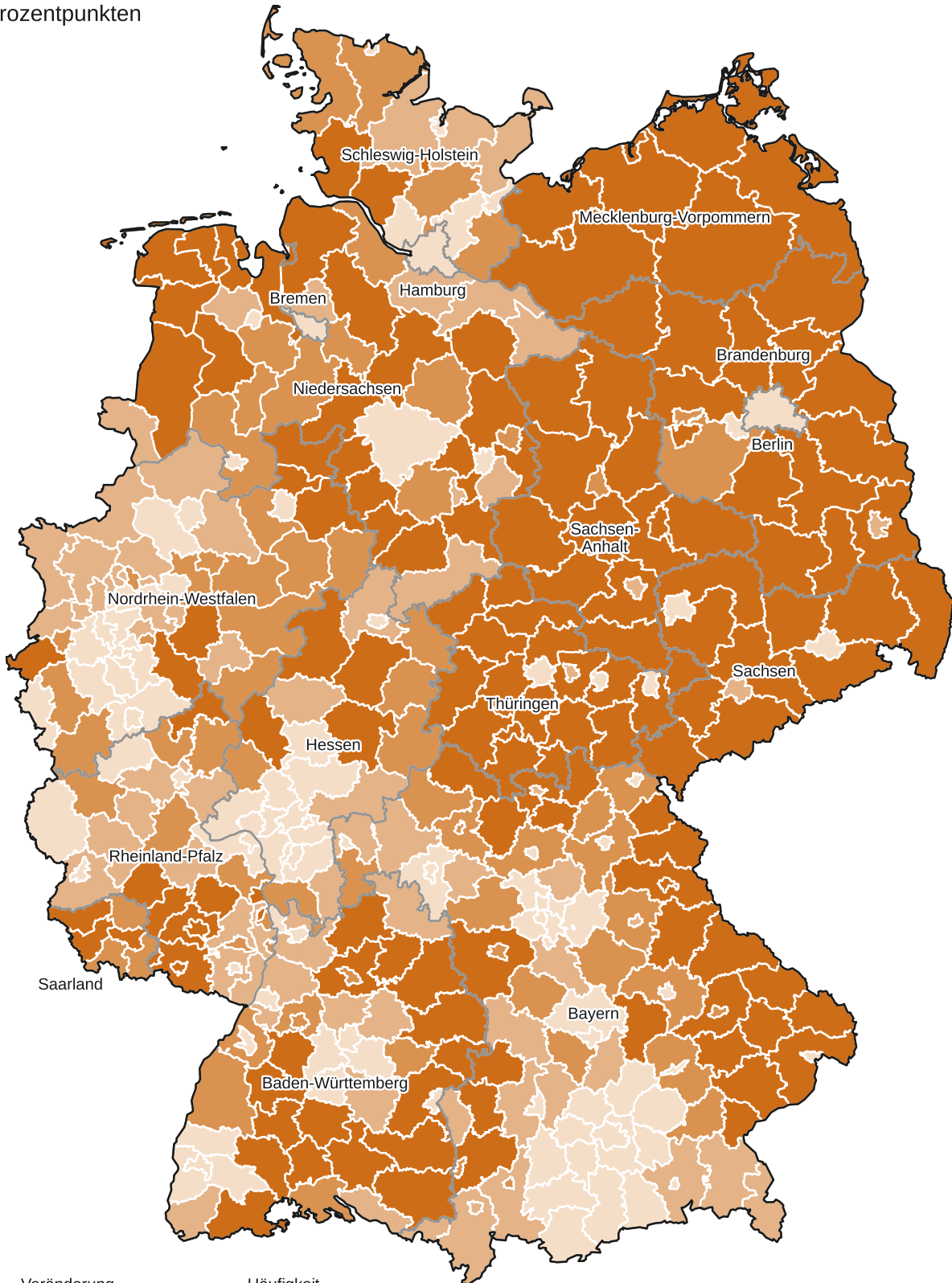


Stimmenanteile in Prozent		Häufigkeit			
	bis unter 10,0	32	Minimum: 5515 Krfr. St. Münster	4,8 %	
	10,0 bis unter 15,0	159	Maximum: 14626 Lkr. Görlitz	40,1 %	
	15,0 bis unter 20,0	129			
	20,0 oder mehr	80	Deutschland:	15,9 %	

Quelle: Bundeswahlleiterin

Abb. 10

AfD: Veränderung der Stimmenanteile in den kreisfreien Städten und Landkreisen Deutschlands gegenüber der Europawahl 2019 in Prozentpunkten

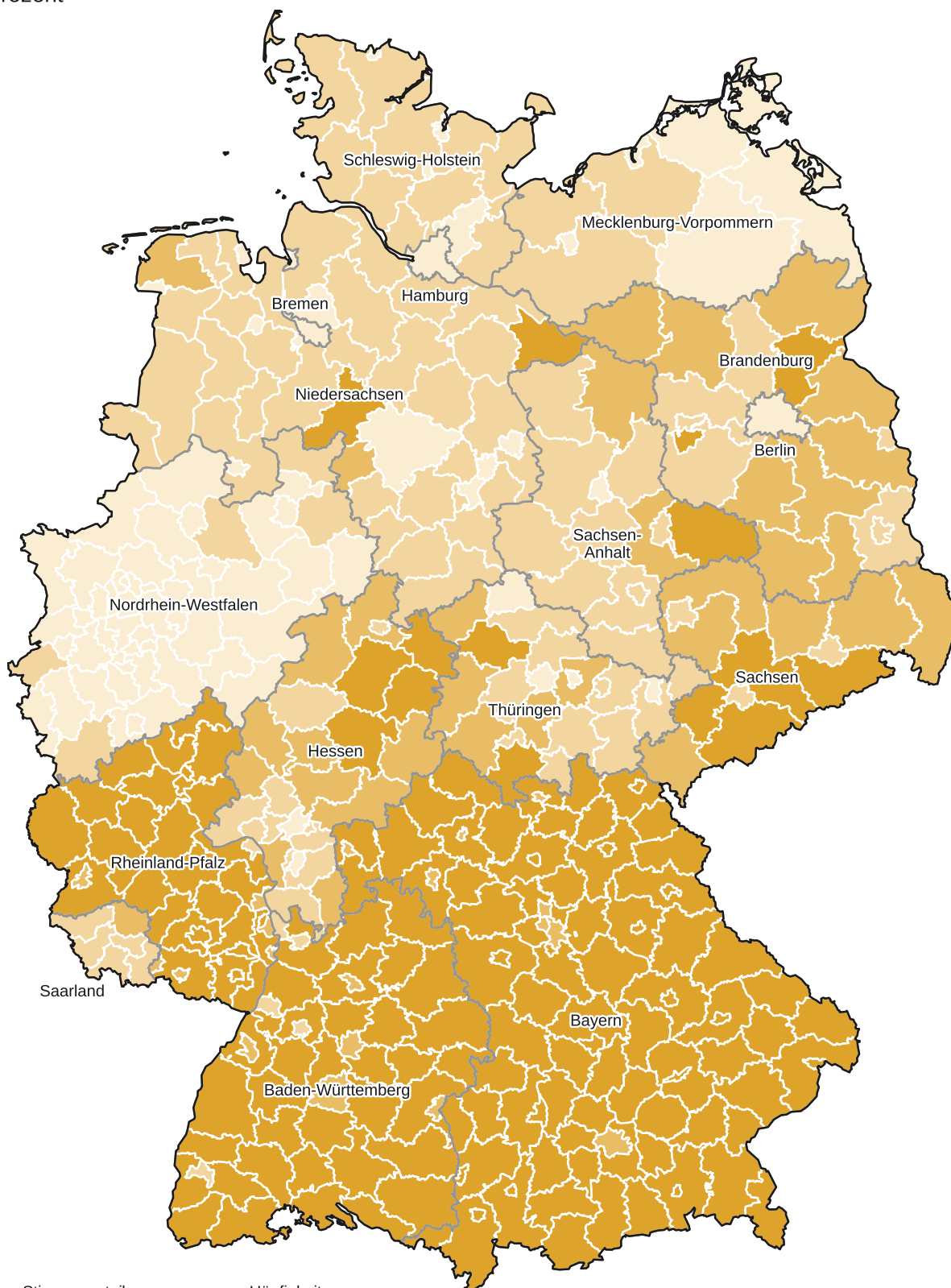


Veränderung in Prozentpunkten		Häufigkeit			
	bis unter 4,0	101	Kleinste Zunahme: 7315 Krfr. St. Mainz	+0,3 %-P.	
	4,0 bis unter 5,0	72	Größte Zunahme: 15090 Lkr. Stendal	+13,7 %-P.	
	5,0 bis unter 6,0	71	Deutschland:	+4,9 %-P.	
	6,0 oder mehr	156			

Quelle: Bundeswahlleiterin

Abb. 11

FREIE WÄHLER: Stimmenanteile in den kreisfreien Städten und Landkreisen Deutschlands in Prozent

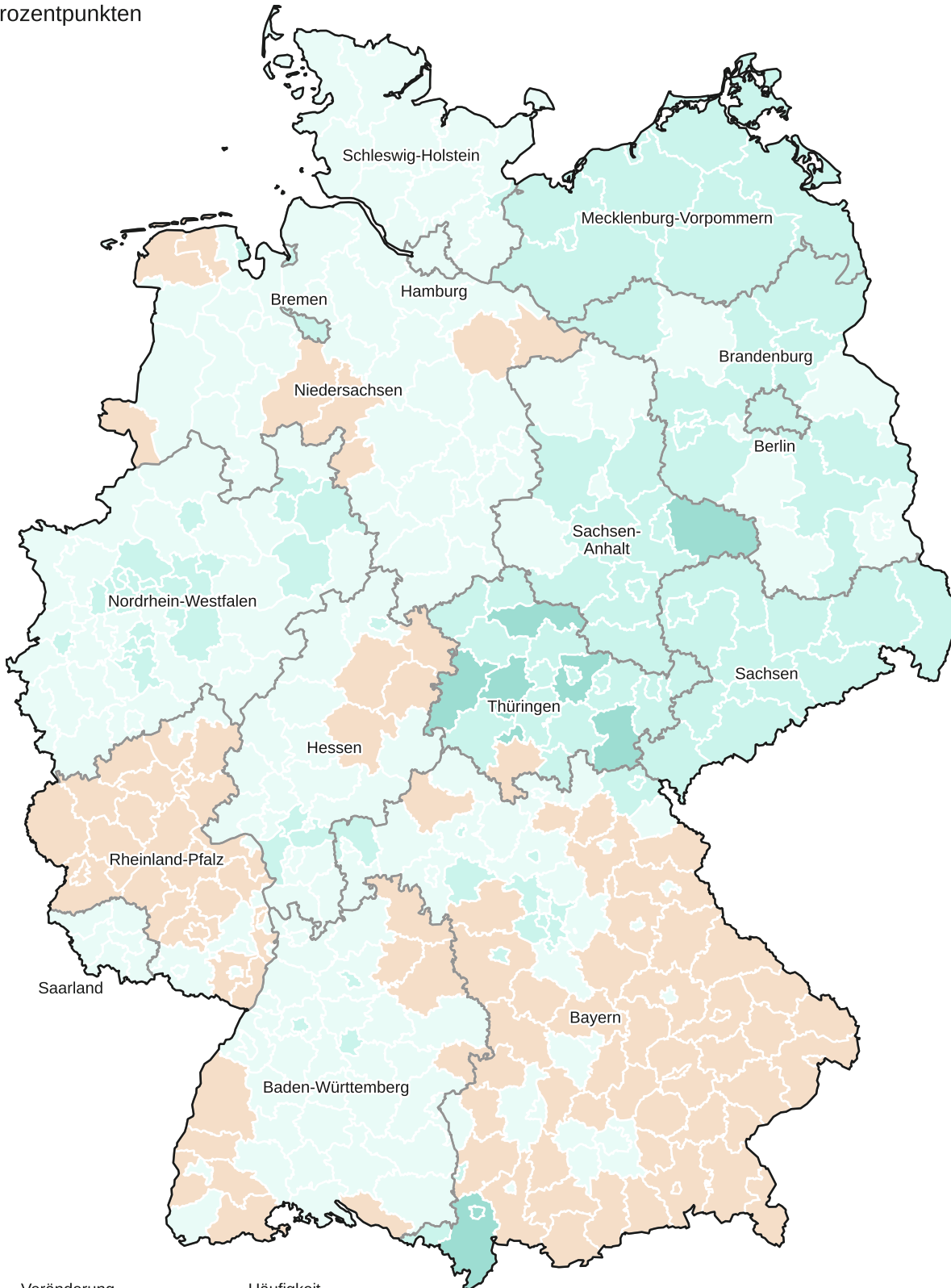


Stimmenanteile in Prozent		Häufigkeit			
0,0 bis unter 1,0	78	Minimum:	5515 Krfr. St. Münster	0,4 %	
1,0 bis unter 2,0	102	Maximum:	7232 Lkr. Eifelkreis Bitburg-Prüm	23,4 %	
2,0 bis unter 3,0	54	Deutschland:		2,7 %	
3,0 oder mehr	166				

Quelle: Bundeswahlleiterin

Abb. 12

FREIE WÄHLER: Veränderung der Stimmenanteile in den kreisfreien Städten und Landkreisen Deutschlands gegenüber der Europawahl 2019 in Prozentpunkten



Veränderung in Prozentpunkten

Häufigkeit

	bis unter -1,0	9
	-1,0 bis unter 0,0	106
	0,0 bis unter 1,0	189
	1,0 oder mehr	96

Größte Abnahme: 9780 Lkr. Oberallgäu -3,2 %-P.

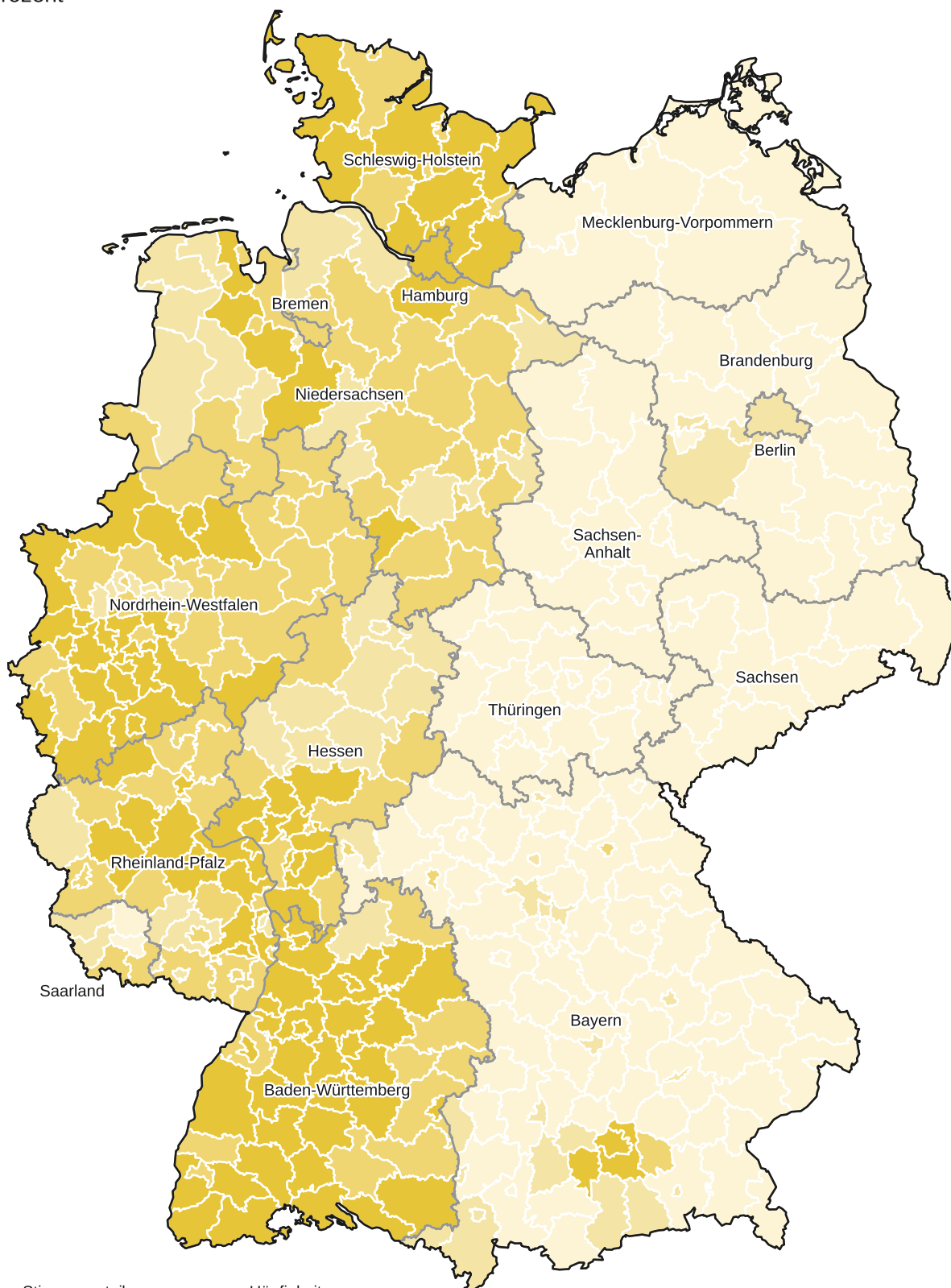
Größte Zunahme: 7232 Lkr. Eifelkreis Bitburg-Prüm +19,7 %-P.

Deutschland: +0,5 %-P.

Quelle: Bundeswahlleiterin

Abb. 13

FDP: Stimmenanteile in den kreisfreien Städten und Landkreisen Deutschlands in Prozent



Stimmenanteile in Prozent

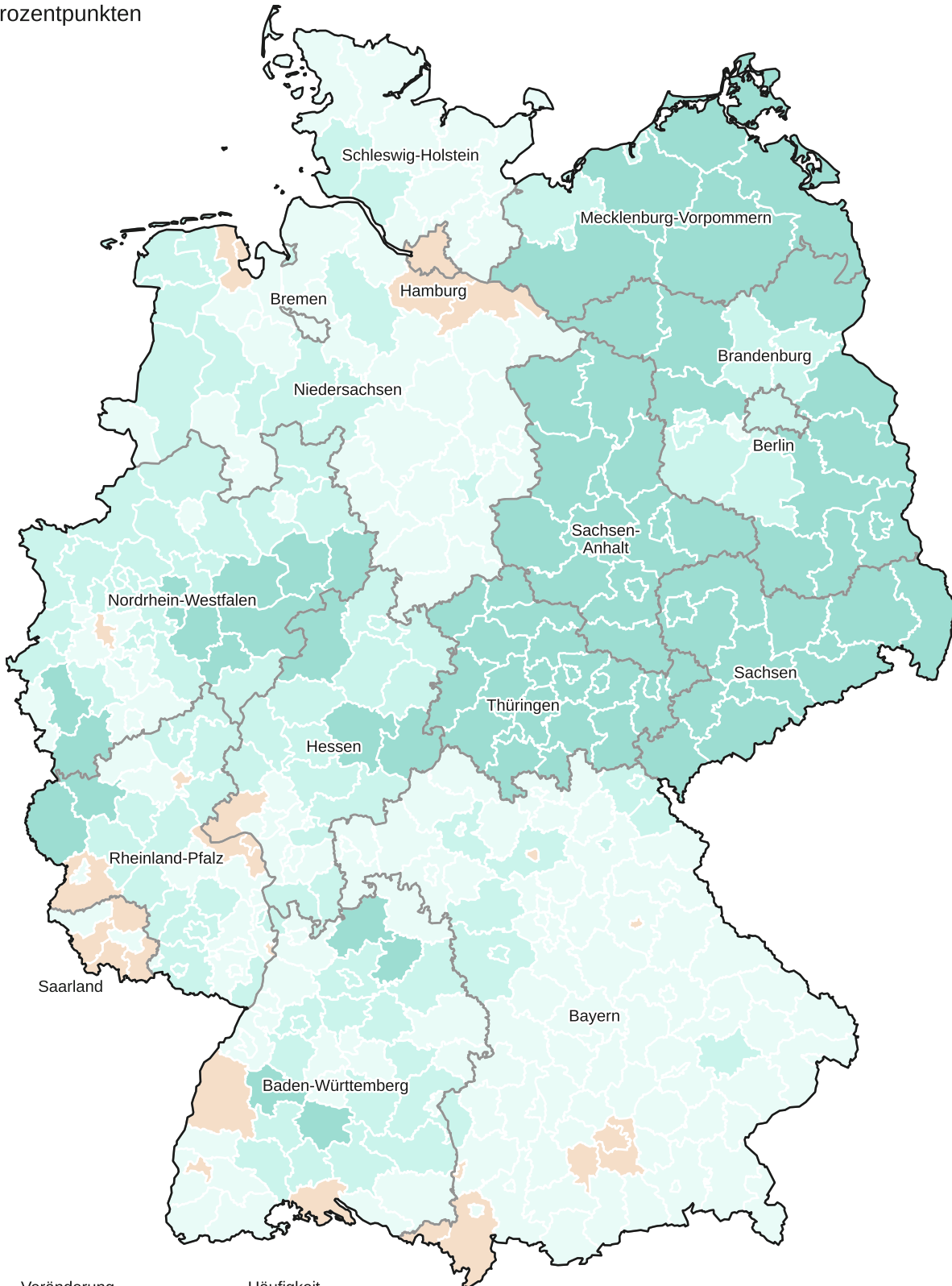
Häufigkeit

	bis unter 4,0	145	Minimum: 16065 Lkr. Kyffhäuserkreis	1,3 %
	4,0 bis unter 5,0	65	Maximum: 5111 Krfr. St. Düsseldorf	11,2 %
	5,0 bis unter 6,0	91		
	6,0 oder mehr	99	Deutschland:	5,2 %

Quelle: Bundeswahlleiterin

Abb. 14

FDP: Veränderung der Stimmenanteile in den kreisfreien Städten und Landkreisen Deutschlands gegenüber der Europawahl 2019 in Prozentpunkten



Veränderung in Prozentpunkten

Häufigkeit

	bis unter -1,0	85
	-1,0 bis unter 0,0	115
	0,0 bis unter 1,0	173
	1,0 oder mehr	27

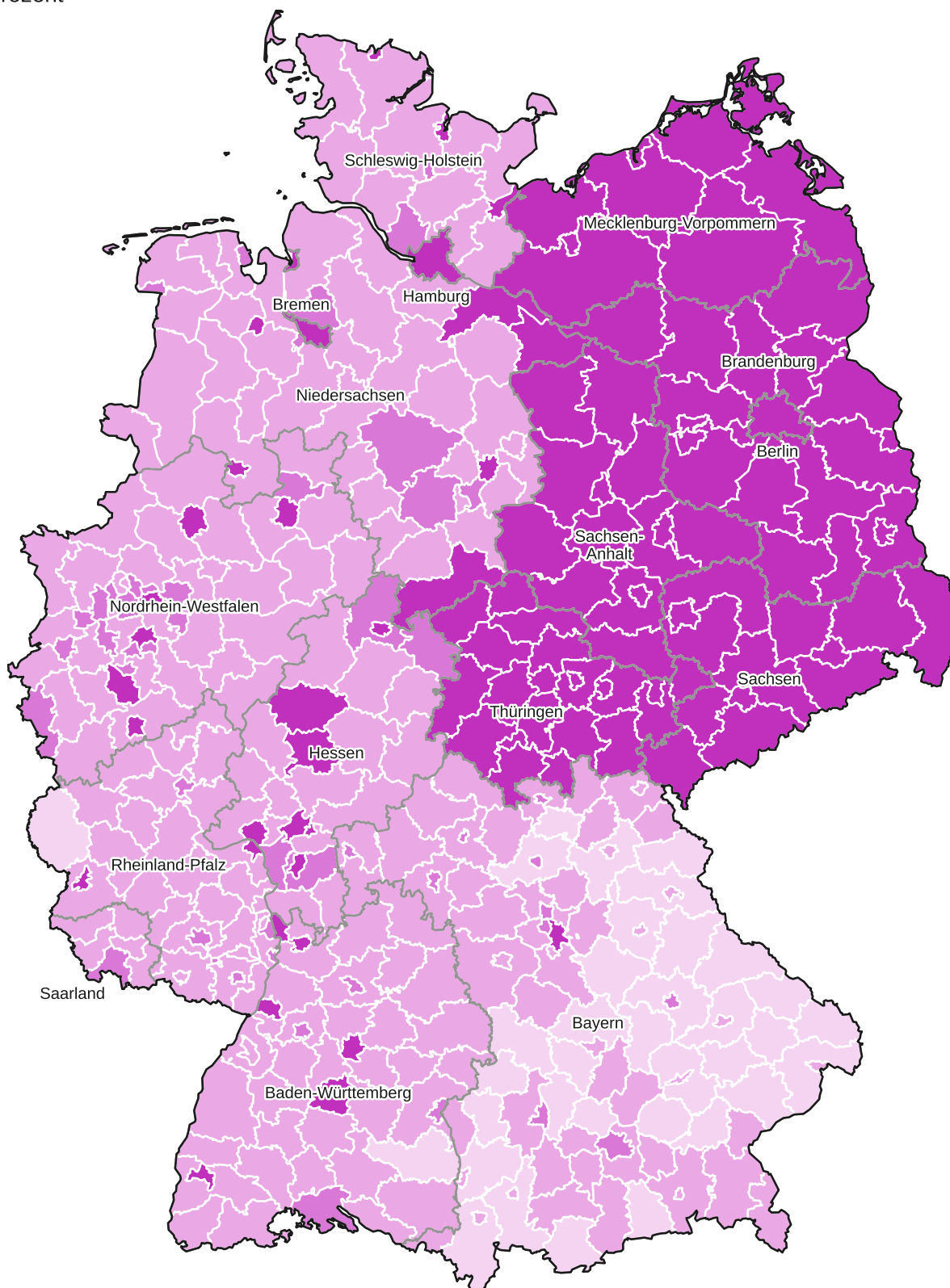
Größte Abnahme: 15088 Lkr. Saalekreis -3,4 %-P.
 Größte Zunahme: 5111 Krfr. St. Düsseldorf +2,7 %-P.

Deutschland: -0,2 %-P.

Quelle: Bundeswahlleiterin

Abb. 15

DIE LINKE: Stimmenanteile in den kreisfreien Städten und Landkreisen Deutschlands in Prozent



Stimmenanteile in Prozent

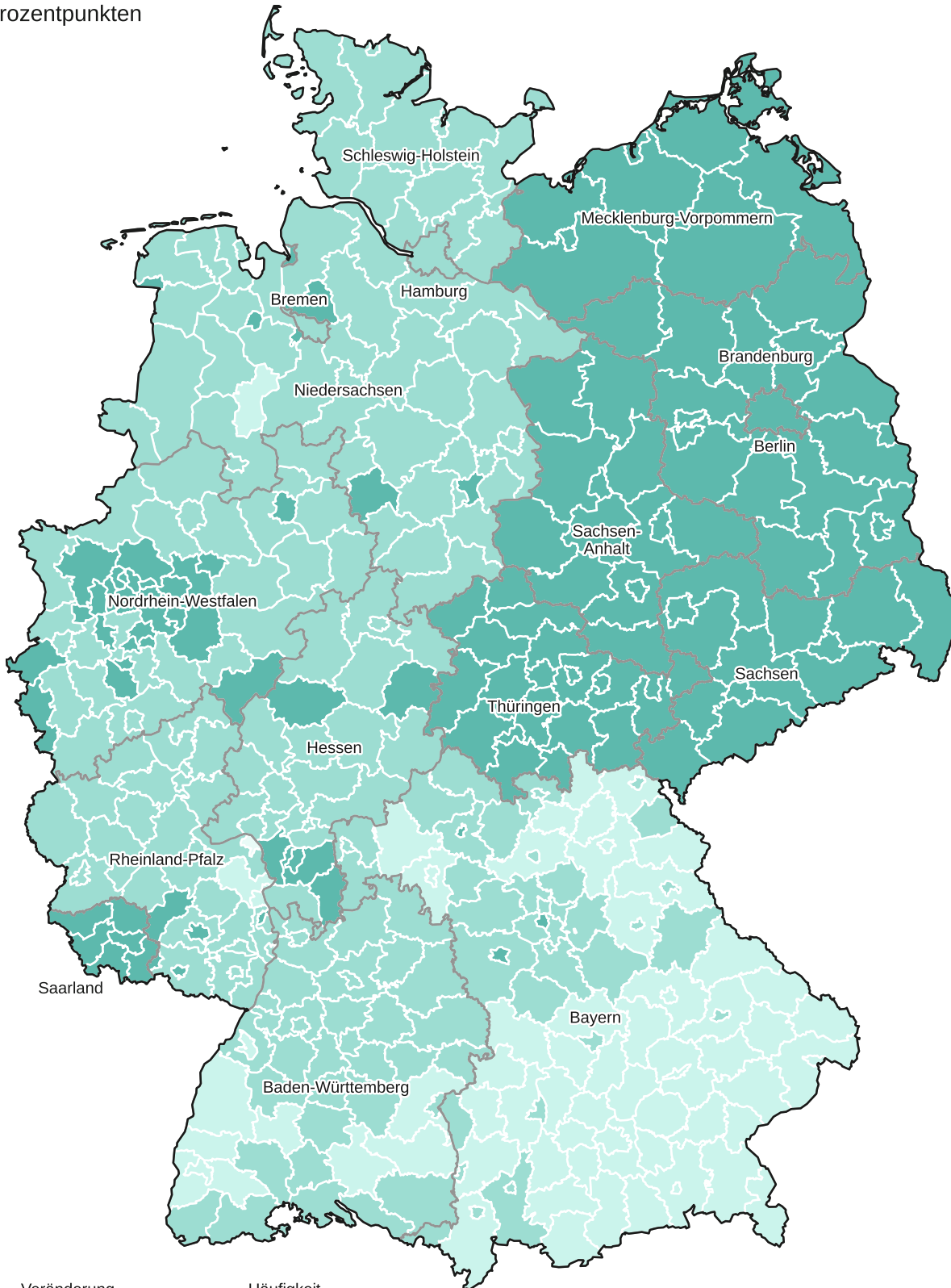
Häufigkeit

	bis unter 1,0	35	Minimum: 9272 Lkr. Freyung-Grafenau	0,6 %
	1,0 bis unter 2,0	207	Maximum: 14713 Krfr. St. Leipzig	10,5 %
	2,0 bis unter 3,0	48		
	3,0 oder mehr	110	Deutschland:	2,7 %

Quelle: Bundeswahlleiterin

Abb. 16

DIE LINKE: Veränderung der Stimmenanteile in den kreisfreien Städten und Landkreisen Deutschlands gegenüber der Europawahl 2019 in Prozentpunkten



Veränderung in Prozentpunkten

Häufigkeit

	bis unter -2,0	130
	-2,0 bis unter -1,0	201
	-1,0 bis unter 0,0	68
	0,0 oder mehr	1

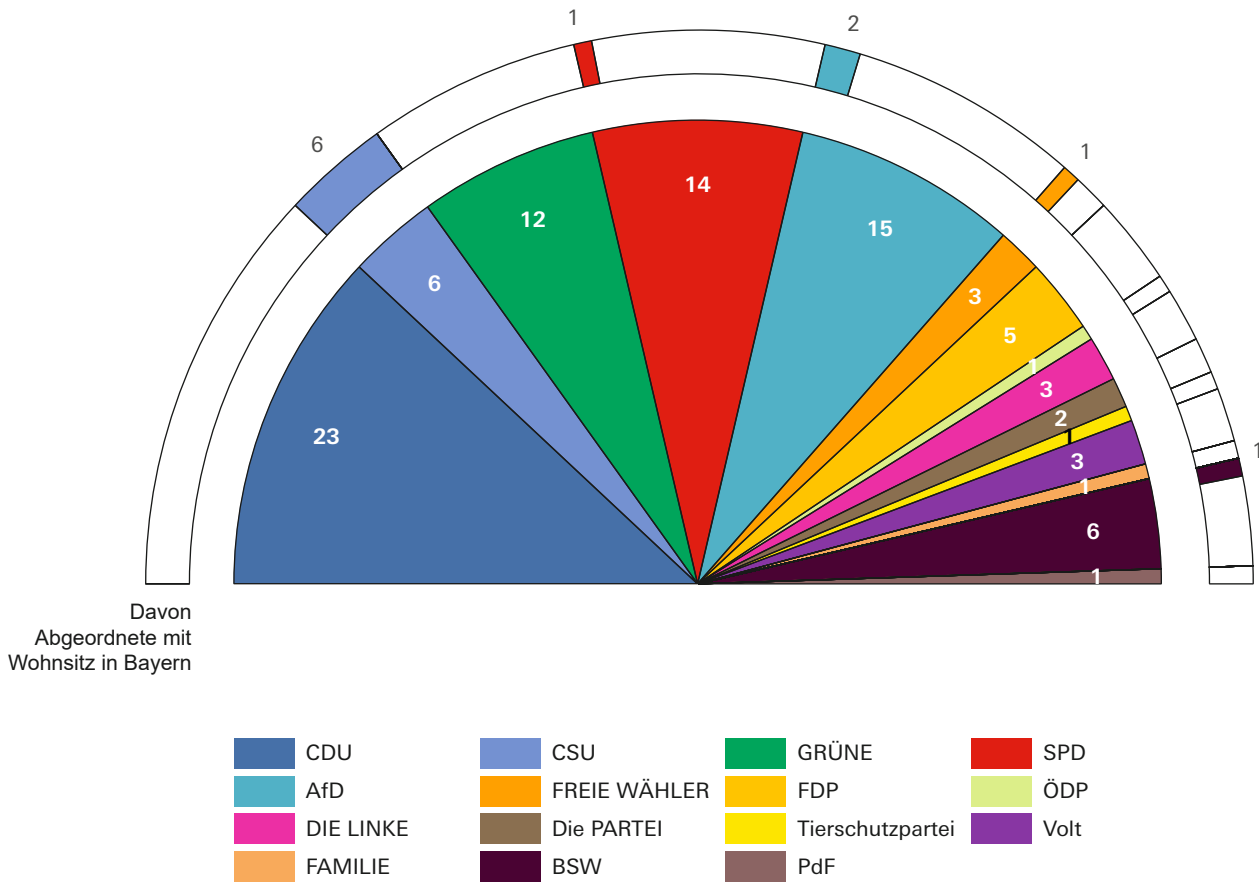
Größte Abnahme: 16054 Krfr. St. Suhl -12,9 %-P.

Größte Zunahme: 7315 Krfr. St. Mainz +0,3 %-P.

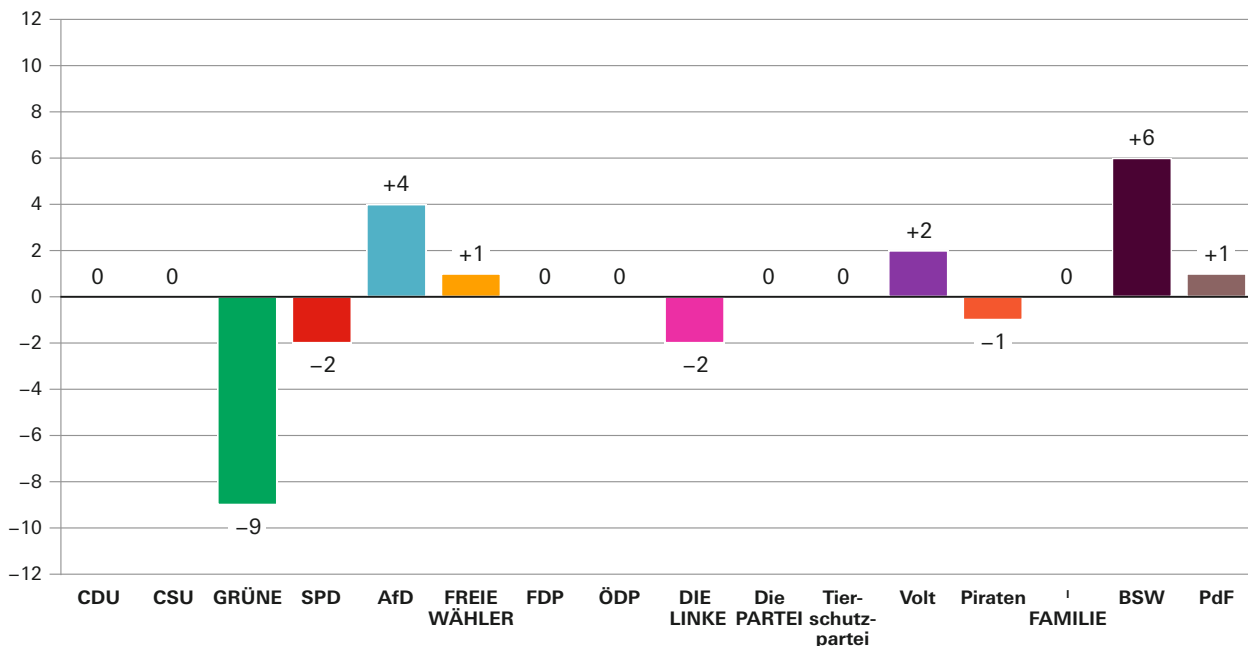
Deutschland: -2,8 %-P.

Quelle: Bundeswahlleiterin

Abb. 17
Abgeordnete der Bundesrepublik Deutschland im Europäischen Parlament



Veränderung gegenüber 2019



Veröffentlichungen zur Europawahl in Bayern am 9. Juni 2024

Bestellnummer	Titel	Erscheinungstermin
B75003	Vergleichszahlen, Terminkalender, Wahlleiter	April 2024
B75303	Vorläufiges Ergebnis	Juni 2024
B75413	Endgültiges Ergebnis	Juni 2024
B75443	Europawahlen in Bayern 1979 bis 2024	September 2024
B75433	Endgültiges Ergebnis: Text, Tabellen, Schaubilder	Oktober 2024
B75503	Repräsentative Wahlstatistik	Oktober 2024

Veröffentlichungen zu Wahlen in Bayern seit 1946

Bestellnummer	Titel	Erscheinungsform
B70012	Ergebnisse der Landtags-, Bundestags- und Europawahlen je Regionaleinheit (Gemeinde, Kreis, Regierungsbezirk, Bayern)	Druckausgabe
B7001B	Ergebnisse der Landtags-, Bundestags- und Europawahlen je Regionaleinheit (Gemeinde, Kreis, Regierungsbezirk, Bayern)	Datei-Ausgabe (PDF-Format)
B7001A	Ergebnisse der Landtags-, Bundestags- und Europawahlen für alle 2056 Gemeinden Bayerns sowie – aufsummiert – für 71 Landkreise, 7 Regierungsbezirke und Bayern	DVD (PDF-Format)



Umfangreiche Informationen zu Wahlen in Bayern sind im Internet verfügbar unter www.wahlen.bayern.de

Publikationsservice

Das Bayerische Landesamt für Statistik veröffentlicht jährlich über 400 Publikationen. Das aktuelle Veröffentlichungsverzeichnis ist im Internet als Datei verfügbar, kann aber auch als Druckversion kostenlos zugesandt werden.

Kostenlos

ist der Download der meisten Veröffentlichungen, z.B. von Statistischen Berichten (PDF- oder Excel-Format).

Kostenpflichtig

sind alle Printversionen (auch von Statistischen Berichten), Datenträger und ausgewählte Dateien (z.B. von Verzeichnissen, von Beiträgen, vom Jahrbuch).

Publikationsservice



Alle Veröffentlichungen sind im Internet verfügbar unter www.statistik.bayern.de/produkte

