



Statistische Berichte

# Einkommen der natürlichen Personen in Bayern 2020

Ergebnisse der Lohn- und Einkommensteuer-  
statistik



L IV 3 j 2020  
Hrsg. im Juli 2024  
Bestellnr. L4300C 202000

## Zeichenerklärung

- 0 mehr als nichts, aber weniger als die Hälfte der kleinsten in der Tabelle nachgewiesenen Einheit
- nichts vorhanden oder keine Veränderung
- / keine Angaben, da Zahlen nicht sicher genug
- Zahlenwert unbekannt, geheimzuhalten oder nicht rechenbar
- ... Angabe fällt später an
- X Tabellenfach gesperrt, da Aussage nicht sinnvoll
- ( ) Nachweis unter dem Vorbehalt, dass der Zahlenwert erhebliche Fehler aufweisen kann
- p vorläufiges Ergebnis
- r berichtiges Ergebnis
- s geschätztes Ergebnis
- D Durchschnitt
- ≙ entspricht

## Auf- und Abrunden

Im Allgemeinen ist ohne Rücksicht auf die Endsummen auf- bzw. abgerundet worden. Deshalb können sich bei der Summierung von Einzelangaben geringfügige Abweichungen zu den ausgewiesenen Endsummen ergeben. Bei der Aufgliederung der Gesamtheit in Prozent kann die Summe der Einzelwerte wegen Rundens vom Wert 100 % abweichen. Eine Abstimmung auf 100 % erfolgt im Allgemeinen nicht.

## Publikationsservice

Das Bayerische Landesamt für Statistik veröffentlicht jährlich über 400 Publikationen. Das aktuelle Veröffentlichungsverzeichnis ist im Internet als Datei verfügbar, kann aber auch als Druckversion kostenlos zugesandt werden.

### Kostenlos

ist der Download der meisten Veröffentlichungen, z. B. von Statistischen Berichten (PDF- oder Excel-Format).

### Kostenpflichtig

sind alle Printversionen (auch von Statistischen Berichten), Datenträger und ausgewählte Dateien (z. B. von Verzeichnissen, von Beiträgen, vom Jahrbuch).

### Publikationsservice

 Alle Veröffentlichungen sind im Internet verfügbar unter [www.statistik.bayern.de/produkte](http://www.statistik.bayern.de/produkte)

## Impressum

### Statistische Berichte

bieten in tabellarischer Form neuestes Zahlenmaterial der jeweiligen Erhebung. Dieses wird, soweit erforderlich, methodisch erläutert und kurz kommentiert.

### Herausgeber, Druck und Vertrieb

Bayerisches Landesamt für Statistik  
Nürnberger Straße 95  
90762 Fürth

### Papier

Gedruckt auf umweltfreundlichem Papier, chlorfrei gebleicht.

### Vertrieb

E-Mail [vertrieb@statistik.bayern.de](mailto:vertrieb@statistik.bayern.de)  
Telefon 0911 98208-6311  
Telefax 0911 98208-96638

### Auskunftsdienst

E-Mail [info@statistik.bayern.de](mailto:info@statistik.bayern.de)  
Telefon 0911 98208-6563  
Telefax 0911 98208-96563

© Bayerisches Landesamt für Statistik, Fürth 2024  
Vervielfältigung und Verbreitung, auch auszugsweise, mit Quellenangabe gestattet.

**Hinweis:** Diese Druckschrift wird im Rahmen der Öffentlichkeitsarbeit der Bayerischen Staatsregierung herausgegeben. Sie darf weder von Parteien noch von Wahlwerbern oder Wahlhelfern im Zeitraum von fünf Monaten vor einer Wahl zum Zwecke der Wahlwerbung verwendet werden. Dies gilt für Landtags-, Bundestags-, Kommunal- und Europawahlen. Missbräuchlich ist während dieser Zeit insbesondere die Verteilung auf Wahlveranstaltungen, an Informationsständen der Parteien sowie das Einlegen, Aufdrucken und Aufkleben parteipolitischer Informationen oder Werbemittel. Untersagt ist gleichfalls die Weitergabe an Dritte zum Zwecke der Wahlwerbung. Auch ohne zeitlichen Bezug zu einer bevorstehenden Wahl darf die Druckschrift nicht in einer Weise verwendet werden, die als Parteinahme der Staatsregierung zugunsten einzelner politischer Gruppen verstanden werden könnte. Den Parteien ist es gestattet, die Druckschrift zur Unterrichtung ihrer eigenen Mitglieder zu verwenden.

# Inhaltsverzeichnis

Vorbemerkungen .....	4
----------------------	---

## Abbildungen

1. Durchschnittliche Einkünfte der unbeschränkt Lohn- und Einkommensteuerpflichtigen in Bayern 2017 bis 2020 nach Einkunftsarten .....	8
2. Unbeschränkt Lohn- und Einkommensteuerpflichtige, deren Gesamtbetrag der Einkünfte und deren festzusetzende Einkommensteuer in Bayern 2020 nach Einkommensgrößenklassen .....	8
3. Einkommensteuernachzahlung/-erstattung nach Einkommensgrößenklassen in Bayern 2020 .....	8
4. Durchschnittliche Einkünfte in ausgewählten Freien Berufen in Bayern 2020 .....	9
5. Positive Einkünfte der unbeschränkt Lohn- und Einkommensteuerpflichtigen in Bayern 2020 nach Einkunftsarten und Geschlecht .....	9
6. TOP 10 der kreisfreien Städte bzw. Landkreise mit dem höchsten Gesamtbetrag der Einkünfte (aller Steuerpflichtigen) in Bayern 2020 nach Einkommensgrößenklassen .....	9
7. Gesamtbetrag der Einkünfte je Lohn- bzw. Einkommensteuerpflichtigen in den kreisfreien Städten und Landkreisen Bayerns 2020 .....	10

## Tabellen

1. Einkünfte der unbeschränkt Lohn- und Einkommensteuerpflichtigen in Bayern 2017 bis 2020 nach Einkunftsarten .....	11
2. Unbeschränkt Lohn- und Einkommensteuerpflichtige in Bayern 2020 nach Grund-/Splittingtabellen-Gliederung und Größenklassen des Gesamtbetrags der Einkünfte .....	12
3. Bruttolohn und Werbungskosten der unbeschränkt Lohn- und Einkommensteuerpflichtigen mit Einkünften aus nichtselbständiger Arbeit in Bayern 2020 nach Grund-/Splittingtabellen-Gliederung und Größenklassen des Gesamtbetrags der Einkünfte .....	18
4. Sonderausgaben der unbeschränkt Lohn- und Einkommensteuerpflichtigen in Bayern 2020 nach Grund-/Splittingtabellen-Gliederung und Größenklassen des Gesamtbetrags der Einkünfte .....	20
5. Berechnung der festzusetzenden Einkommensteuer aus dem Einkommen der unbeschränkt Lohn- und Einkommensteuerpflichtigen in Bayern 2020 nach Grund-/Splittingtabellen-Gliederung und Größenklassen des Gesamtbetrags der Einkünfte .....	24
6. Berechnung der verbleibenden Einkommensteuer aus der festzusetzenden Einkommensteuer für die unbeschränkt Lohn- und Einkommensteuerpflichtigen in Bayern 2020 nach Grund-/Splittingtabellen-Gliederung und Größenklassen des Gesamtbetrags der Einkünfte .....	28
7.1 Unbeschränkt Einkommensteuerpflichtige mit Einkünften aus freiberuflicher Tätigkeit in ausgewählten Freien Berufen in Bayern 2020 insgesamt .....	30
7.2 Unbeschränkt Einkommensteuerpflichtige mit überwiegenden Einkünften aus freiberuflicher Tätigkeit in ausgewählten Freien Berufen in Bayern 2020 insgesamt .....	31
8. Unbeschränkt steuerpflichtige Lohn- und Einkommensbezieher in Bayern 2020 nach Grund-/Splittingtabellen-Gliederung, Geschlecht und Größenklassen der Summe der individuellen Einkünfte ...	32
9. Unbeschränkt Lohn- und Einkommensteuerpflichtige in Bayern 2020 mit Gliederung nach positivem oder negativem Gesamtbetrag der Einkünfte in regionaler Gliederung .....	38
10. Unbeschränkt Lohn- und Einkommensteuerpflichtige, Gesamtbetrag der Einkünfte, zu versteuerndes Einkommen und festzusetzende Einkommen-/Jahreslohnsteuer in Bayern 2020 nach Größenklassen des Gesamtbetrags der Einkünfte in regionaler Gliederung .....	48

## **Methodische Hinweise**

Die Lohn- und Einkommensteuerstatistik wird ab dem Veranlagungsjahr 2012 jährlich aufbereitet (bis einschließlich 2010 im dreijährigen Turnus). Der vorliegende Statistische Bericht gibt einen Überblick über die Lohn- und Einkommensteuerpflichtigen in Bayern, soweit sie der unbeschränkten Steuerpflicht unterliegen.

Mit den Ergebnissen dieser Steuerstatistik werden Strukturdaten über die Grundlagen und Ergebnisse der Besteuerung bereitgestellt. Sie bilden eine wichtige Informationsquelle zur Erfüllung steuer- und wirtschaftspolitischer Aufgaben. Die Ergebnisse der Lohn- und Einkommensteuerstatistik sind darüber hinaus die Grundlage für die Ermittlung der Schlüsselzahlen zur Aufteilung des Gemeindeanteils an der Lohn- und Einkommensteuer entsprechend des Gemeindefinanzreformgesetzes. Im Rahmen des Zerlegungsgesetzes dienen Teile der Erhebungsunterlagen der Lohn- und Einkommensteuerstatistik zur Ermittlung des Zerlegungsanteils der nicht vom Wohnsitzland der Steuerpflichtigen vereinnahmten Lohnsteuerbeträge.

## **Erhebungsunterlagen der Statistik**

Die Erhebung wird als Sekundärstatistik durchgeführt.

Für Lohnsteuerpflichtige, die zur Einkommensteuer veranlagt wurden, dienten als Erhebungsunterlagen die von der Finanzverwaltung übermittelten Daten aus dem dortigen Verwaltungsvollzug. Der Datenumfang war auf die für die Lohn- und Einkommensteuerstatistik erforderlichen Angaben beschränkt. Zur Wahrung des Steuergeheimnisses (§ 30 Abgabenordnung) lieferte die Finanzverwaltung die Daten in anonymisierter Form.

Für Lohnsteuerpflichtige, die nicht zur Abgabe einer Einkommensteuererklärung verpflichtet waren und die keinen Antrag auf die Veranlagung zur Einkommensteuer gestellt haben (§ 46 Abs. 2 Nr. 8 EStG), wurden elektronische Lohnsteuerbescheinigungen aus ElsterLohn (Verfahren zur elektronischen Übermittlung der Lohnsteuerbescheinigung durch den Arbeitgeber) ausgewertet.

In der Statistik nicht nachgewiesen sind pauschal besteuerte Beschäftigte, für die – in der Regel – wegen eines geringen Umfangs der Beschäftigung und/oder eines geringen Arbeitslohns vom Arbeitgeber keine Lohnsteuerbescheinigungen auszustellen waren.

Ein erheblicher Teil der Rentnerinnen und Rentner waren in früheren Jahren ebenfalls nicht erfasst, da deren Einkünfte aus der gesetzlichen Rentenversicherung häufig unterhalb der Besteuerungsgrenze lagen. Ab der Lohn- und Einkommensteuerstatistik 2007 ist aufgrund der veränderten gesetzlichen Rahmenbedingungen ein verstärkter Nachweis einkommensteuerpflichtiger Rentnerinnen und Rentner gegeben.

Der Nachweis der Steuerpflichtigenzahl ist an steuerrechtliche Tatbestände gebunden. Bei der Einkommensteuer haben Ehepaare für den Fall der Zusammenveranlagung (§ 26b EStG) eine gemeinsame Einkommensteuererklärung abzugeben und werden als ein Steuerpflichtiger gezählt. Die Zahl der in der Statistik ausgewiesenen Lohn- und Einkommensteuerpflichtigen ist deshalb geringer als die tatsächliche Zahl der Einkommen beziehenden Einzelpersonen.

## **Rechtsgrundlagen**

Rechtsgrundlage für die Lohn- und Einkommensteuerstatistik ist das Gesetz über Steuerstatistiken (StStatG) vom 11. Oktober 1995 (BGBl. I S. 1250, 1409), in Verbindung mit dem Bundesstatistikgesetz (BStatG) vom 20. Oktober 2016 (BGBl. I S. 2394), in der jeweils geltenden Fassung.

Maßgebend für die Besteuerung des Einkommens war im Statistikjahr 2020 das Einkommensteuergesetz (EStG) in der Fassung der Bekanntmachung vom 08. Oktober 2009 (BGBl. I S. 3366, 3862) in der für das Veranlagungsjahr geltenden Fassung.

## **Steuerrechtliche Grundbegriffe**

### Einkommensteuerpflichtige

Zu den Einkommensteuerpflichtigen zählen alle natürlichen Personen, die Einkünfte aus mindestens einer der in § 2 Abs. 1 EStG genannten sieben Einkunftsarten erzielten.

Unbeschränkt einkommensteuerpflichtig sind gemäß § 1 Abs. 1, 2 EStG die Personen, die im Inland einen Wohnsitz oder ihren gewöhnlichen Aufenthalt haben, sowie die im Ausland lebenden deutschen Behördenangehörigen mit ihren Familien. Dieser Personenkreis unterliegt mit seinen sämtlichen, d. h. mit seinen in- und ausländischen Einkünften der Einkommensbesteuerung.

Personen mit Wohnsitz im Ausland nach § 1 Abs. 3 und § 1a EStG (auf Antrag unbeschränkt Steuerpflichtige) sowie nach § 1 Abs. 4 EStG (beschränkt Steuerpflichtige) sind im vorliegenden Statistischen Bericht nicht nachgewiesen.

### Steuerbelastete, Nichtsteuerbelastete, Verlustfälle

Steuerbelastet sind Einkommensteuerpflichtige, wenn ihre Veranlagung zu einem positiven Gesamtbetrag der Einkünfte und zu einer Steuerschuld führt.

Nichtsteuerbelastet sind dagegen Personen mit einem Gesamtbetrag der Einkünfte größer oder gleich Null, deren festzusetzende Einkommensteuer – infolge geltend gemachter steuerlicher Begünstigungen – kleiner als 1 Euro ist.

Um Verlustfälle handelt es sich, wenn sich bei der Veranlagung ein negativer Gesamtbetrag der Einkünfte ergibt.

### Einkunftsarten, Gesamtbetrag der Einkünfte, Einkommen, zu versteuerndes Einkommen

Die Bedeutung der einzelnen Begriffe und deren Zusammenhang ist den schematischen Darstellungen zur Ermittlung des zu versteuernden Einkommens und der festzusetzenden Einkommensteuer zu entnehmen.

Einkünfte (§ 2 Abs. 1 EStG) sind bei den ersten drei Einkunftsarten der Gewinn, bei den anderen Einkunftsarten der Überschuss der Einnahmen über die Werbungskosten (§ 2 Abs. 2 EStG).

Der Gewinn wird durch den Vergleich der Betriebsvermögen zweier aufeinander folgender Wirtschaftsjahre ermittelt (§ 4 Abs. 1 und § 5 EStG) oder als Überschuss der Betriebseinnahmen über die Betriebsausgaben (§ 4 Abs. 3 EStG).

### Sonderausgaben

Sonderausgaben sind Aufwendungen, die nicht in wirtschaftlichem Zusammenhang mit den sieben Einkunftsarten stehen und daher weder zu den Betriebsausgaben noch zu den Werbungskosten gehören. Nach dem Ausmaß der Abzugsfähigkeit kann man zwei Arten von Sonderausgaben unterscheiden:

- unbeschränkt, in voller Höhe abzugsfähige Sonderausgaben nach § 10 Abs. 1 Nr. 4, Abs. 1a Nr. 2 - 4 EStG (Kirchensteuer, Versorgungsleistungen, Ausgleichszahlungen) und
- beschränkt, nur bis zu einem bestimmten Höchstbetrag abzugsfähige Sonderausgaben nach § 10 Abs. 1 Nr. 2, 3, 3a, 5, 7, 9 und Abs. 1a Nr. 1 EStG (Unterhaltsleistungen, Versicherungsbeiträge, Kinderbetreuungskosten, eigene Berufsausbildungskosten, Schulgeld an Ersatz-/Ergänzungsschulen), nach § 10a (Zusätzliche Altersvorsorge) sowie nach § 10b EStG (Spenden und Beiträge für steuerbegünstigte Zwecke und an politische Parteien).

Für die genannten Sonderausgaben nach § 10 Abs. 1 Nr. 4, 5, 7, 9 sowie Abs. 1a und § 10b gewährt § 10c EStG einen Pauschbetrag, wenn nicht höhere Aufwendungen nachgewiesen werden.

### Außergewöhnliche Belastungen

Außergewöhnliche Belastungen liegen vor, wenn einem Steuerpflichtigen zwangsläufig größere Aufwendungen als der überwiegenden Mehrzahl der Steuerpflichtigen gleicher Einkommens-, gleicher Vermögensverhältnisse und gleichen Familienstands erwachsen. In diesen Fällen wird auf Antrag des Steuerpflichtigen der

Teil der Aufwendungen, der die zumutbare Eigenbelastung (§ 33 Abs. 3 EStG) übersteigt, vom Gesamtbetrag der Einkünfte abgezogen (§ 33 EStG).

Außergew. Belastungen sind gem. §§ 33, 33a und 33b EStG u. a. Aufwendungen für den Unterhalt und eine etwaige Berufsausbildung bedürftiger Personen (Unterhaltsfreibetrag), Aufwendungen für die Berufsausbildung eines Kindes (Ausbildungsfreibetrag), sowie Behinderten-, Hinterbliebenen- und Pflegepauschbetrag.

#### Tarifliche und festzusetzende Einkommensteuer

Auf das zu versteuernde Einkommen, der Bemessungsgrundlage für die Festsetzung der Einkommensteuer, ist der Einkommensteuertarif gem. § 32a EStG anzuwenden. Die dadurch ermittelte tarifliche Einkommensteuer ist von der festzusetzenden Einkommensteuer zu unterscheiden. Von der tariflichen Einkommensteuer werden anschließend noch diverse Steuerermäßigungen abgezogen, bis die endgültige Höhe der Steuerschuld, eben die festzusetzende Einkommensteuer, feststeht.

Je nach Veranlagungsart (Einzelveranlagung, Einzelveranlagung von Ehegatten/Lebenspartnern, Zusammenveranlagung) erfolgt die Besteuerung nach der Grundtabelle oder der Splittingtabelle. Die Splittingtabelle wird bei Zusammenveranlagung von Ehepaaren angewandt.

#### Verbleibende Einkommensteuer

Auf die festzusetzende Einkommensteuer werden die einbehaltene Lohnsteuer, die Kapitalertragsteuer, die Körperschaftsteuer, sowie geleistete Vorauszahlungen angerechnet. Die verbleibende Einkommensteuer mit positivem Betrag hat der Steuerpflichtige gemäß Steuerbescheid noch zu entrichten, die mit negativem Betrag hat das Finanzamt zu erstatten.

#### **Ermittlung des zu versteuernden Einkommens**

1. Einkünfte aus Land- und Forstwirtschaft (§ 13 EStG)
2. Einkünfte aus Gewerbebetrieb (§ 15 EStG)
3. Einkünfte aus selbständiger Arbeit (§ 18 EStG)
4. Einkünfte aus nichtselbständiger Arbeit (§ 19 EStG)
5. Einkünfte aus Kapitalvermögen (§ 20 EStG)
6. Einkünfte aus Vermietung und Verpachtung (§ 21 EStG)
7. sonstige Einkünfte (§ 22 EStG)

---

#### **= Summe der Einkünfte** (§ 2 Abs. 2 EStG)

- Altersentlastungsbetrag (§ 24a EStG)
- Freibetrag für Land- und Forstwirte (§ 13 Abs. 3 EStG)
- Entlastungsbetrag für Alleinerziehende (§ 24b EStG)
- + Hinzurechnungsbetrag (§ 52 Abs. 3 Satz 5 EStG, § 8 Abs. 5 Satz 2 AIG)

---

#### **= Gesamtbetrag der Einkünfte** (§ 2 Abs. 3 EStG)

- Verlustabzug (§ 10d EStG)
- Sonderausgaben (§§ 10, 10a, 10b, 10c EStG)
- außergewöhnliche Belastungen (§§ 33 bis 33b EStG)
- Steuerbegünstigung der zu Wohnzwecken genutzten Wohnungen, Gebäude und Baudenkmale sowie der schutzwürdigen Kulturgüter (§§ 10e bis 10g EStG, 52 Abs. 21 Satz 6 EStG und § 7 FördG)
- + zuzurechnendes Einkommen (§ 15 Abs. 1 AStG)

---

#### **= Einkommen** (§ 2 Abs. 4 EStG)

- Freibeträge für Kinder (§§ 31, 32 Abs. 6 EStG)
- Härteausgleich (§ 46 Abs. 3 EStG, § 70 EStDV)

---

#### **= zu versteuerndes Einkommen** (§ 2 Abs. 5 EStG)

## **Ermittlung der festzusetzenden Einkommensteuer**

**Steuerbetrag** laut Grund-/Splittingtabelle nach § 32a EStG oder nach dem bei Anwendung des Progressionsvorbehalts (§ 32b EStG) oder der Steuersatzbegrenzung sich ergebenden Steuersatz  
+ Steuer auf Grund der Berechnungen nach den §§ 32d, 34, 34a, 34b EStG

---

### **= tarifliche Einkommensteuer (§ 32a Abs. 1, 5 EStG)**

- Minderungsbetrag nach Punkt 11 Ziffer 2 des Schlussprotokolls zu Artikel 23 DBA Belgien in der durch Artikel 2 des Zusatzabkommens vom 05.11.2002 geänderten Fassung (BGBl II 2003 S. 1615)
  - ausländische Steuern nach § 34c Abs. 1, 6 EStG, § 12 AStG
  - Steuerermäßigung nach § 35 EStG
  - Steuerermäßigung für Steuerpflichtige mit Kindern bei Inanspruchnahme erhöhter Absetzungen für Wohngebäude oder der Steuerbegünstigungen für eigengenutztes Wohneigentum (§ 34f Abs. 1, 2 EStG)
  - Steuerermäßigung bei Zuwendungen an politische Parteien und unabhängige Wählervereinigungen (§ 34g EStG)
  - Steuerermäßigung nach § 34f Abs. 3 EStG
  - Steuerermäßigung nach § 35a EStG
  - Ermäßigung bei Belastung mit Erbschaftsteuer (§ 35b EStG)
  - + Steuer auf Grund Berechnung nach § 32d Abs. 3 und 4 EStG
  - + Steuern nach § 34c Abs. 5 EStG
  - + Nachsteuer nach § 10 Abs. 5 EStG i. V. m. § 30 EStDV
  - + Zuschlag nach § 3 Abs. 4 Satz 2 Forstschäden-Ausgleichsgesetz
  - + Anspruch auf Zulage für Altersvorsorge nach § 10a Abs. 2 EStG
  - + Anspruch auf Kindergeld oder vergleichbare Leistungen, soweit in den Fällen des § 31 EStG das Einkommen um Freibeträge für Kinder gemindert wurde
- 

### **= festzusetzende Einkommensteuer (§ 2 Abs. 6 EStG)**

Abb. 1

**Durchschnittliche Einkünfte der unbeschränkt Lohn- und Einkommensteuerpflichtigen in Bayern 2017 bis 2020 nach Einkunftsarten\***

in Euro

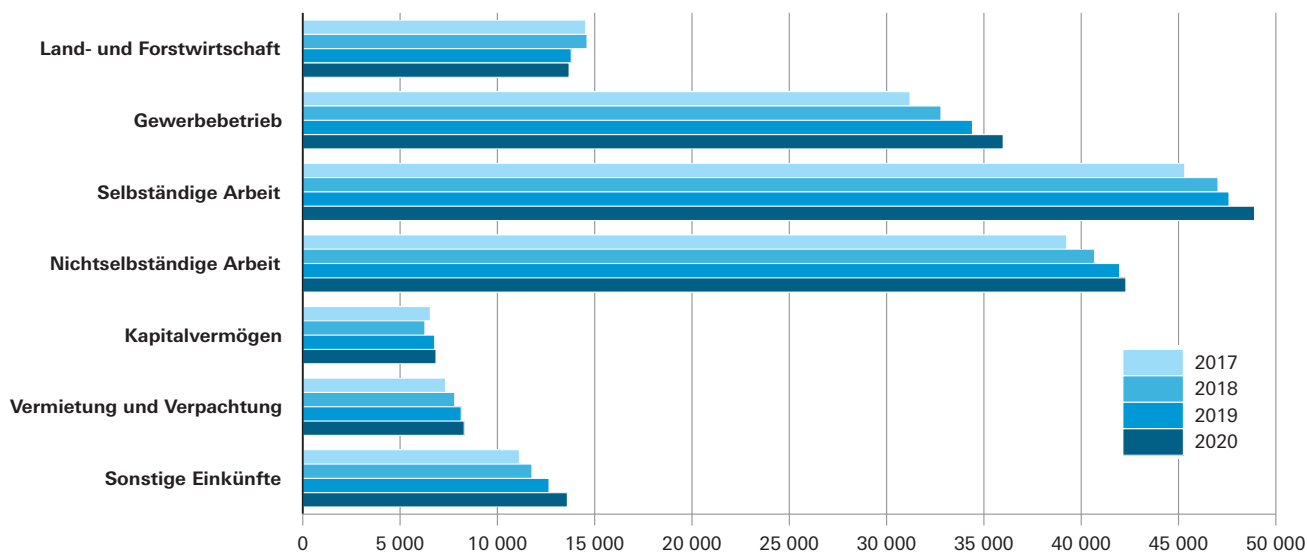


Abb. 2

**Unbeschränkt Lohn- und Einkommensteuerpflichtige, deren Gesamtbetrag der Einkünfte und deren festzusetzende Einkommensteuer in Bayern 2020 nach Einkommensgrößenklassen\***

in Prozent

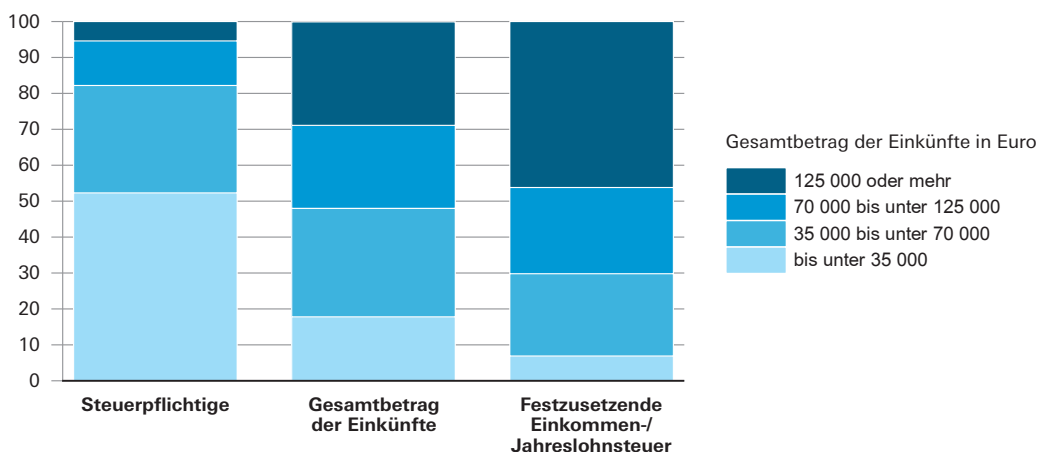
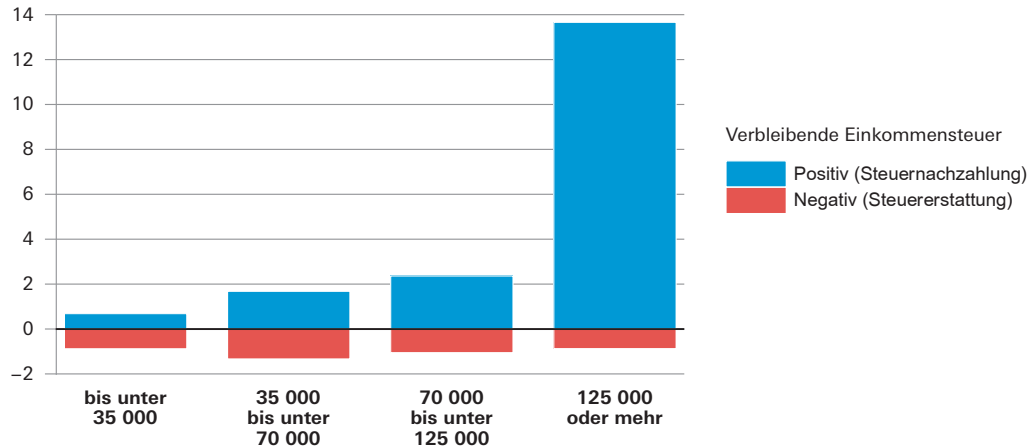


Abb. 3

**Einkommensteuernachzahlung/-erstattung nach Einkommensgrößenklassen in Bayern 2020\***

in Milliarden Euro



\* Für detaillierte Informationen siehe Tabelle 1 (Abb. 1), Tabelle 2 (Abb. 2), Tabelle 6 (Abb. 3).



Abb. 4

**Durchschnittliche Einkünfte in ausgewählten Freien Berufen in Bayern 2020\***

in Tausend Euro

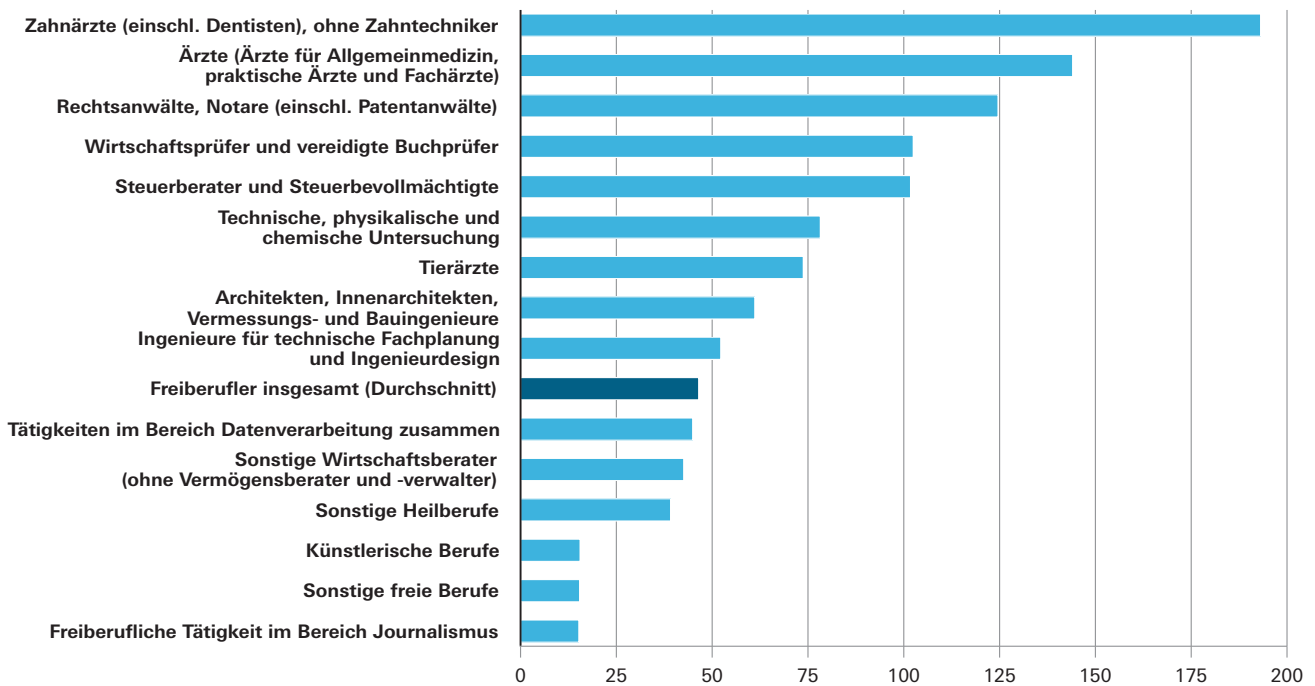


Abb. 5

**Positive Einkünfte der unbeschränkt Lohn- und Einkommensteuerpflichtigen in Bayern 2020 nach Einkunftsarten und Geschlecht\***

in Prozent


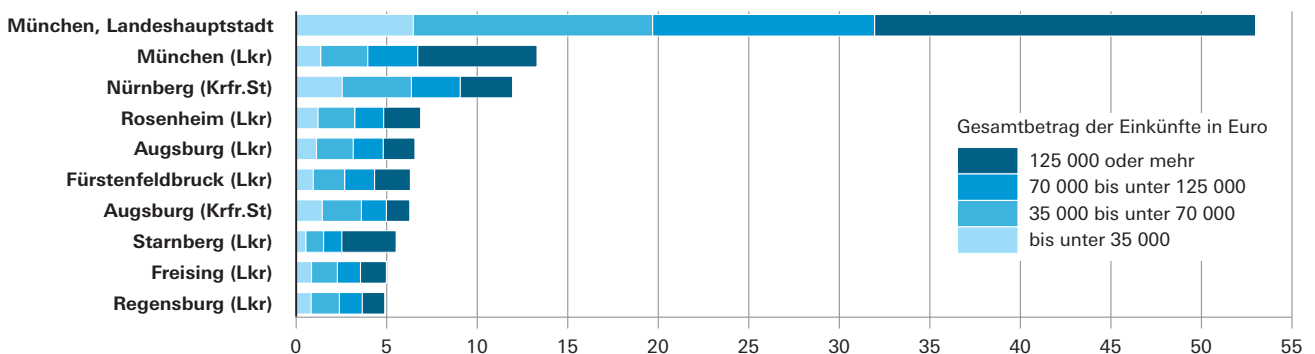


Abb. 6

**TOP 10 der kreisfreien Städte bzw. Landkreise mit dem höchsten Gesamtbetrag der Einkünfte (aller Steuerpflichtigen) in Bayern 2020 nach Einkommensgrößenklassen\***

in Milliarden Euro

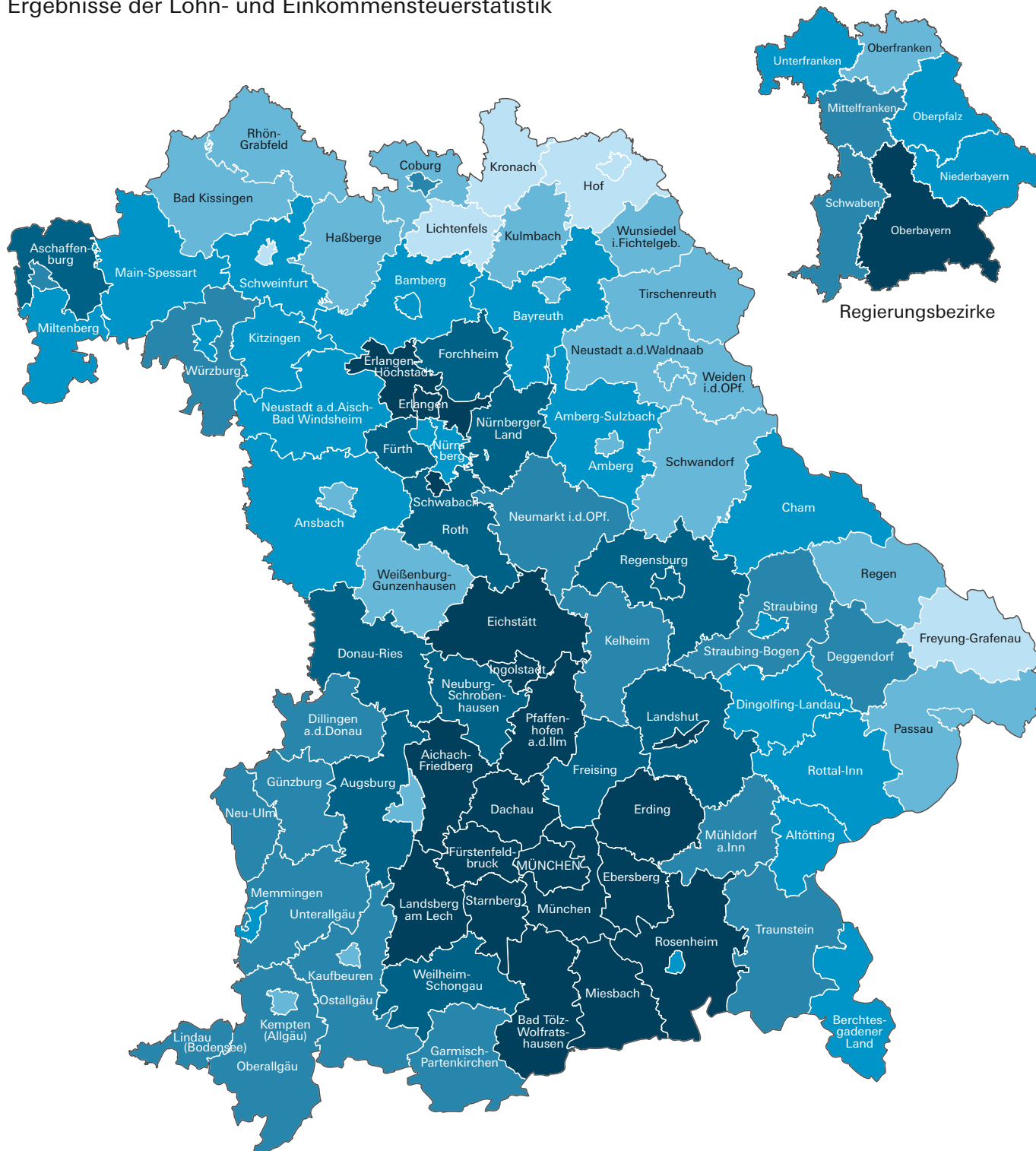


\* Für detaillierte Informationen siehe Tabelle 7 (Abb. 4), Tabelle 8 (Abb. 5), Tabelle 10 (Abb. 6).

Abb. 7

**Gesamtbetrag der Einkünfte je Lohn- bzw. Einkommensteuerpflichtigen in den kreisfreien Städten und Landkreisen Bayerns 2020\***

Ergebnisse der Lohn- und Einkommensteuerstatistik



Gesamtbetrag der Einkünfte in Euro

	unter 39 500
	39 500 bis unter 42 000
	42 000 bis unter 44 500
	44 500 bis unter 47 000
	47 000 bis unter 49 500
	49 500 oder mehr

Häufigkeit

6
20
21
17
13
19

Minimum: Krfr. St Hof 35 761 €  
 Maximum: Lkr Starnberg 75 800 €  
**Bayern: 48 583 €**

\* Für detaillierte Informationen siehe Tabelle 9.

**Tabelle 1. Einkünfte der unbeschränkt Lohn- und Einkommensteuerpflichtigen  
in Bayern 2017 bis 2020 nach Einkunftsarten**

Merkmale	Einheit	2017	2018	2019	2020
<b>Einkünfte aus</b>					
Land- und Forstwirtschaft	Stpfl. 1 000 EUR	211 375 3 072 853	215 707 3 151 151	215 623 2 974 596	215 282 2 946 744
Gewerbebetrieb	Stpfl. 1 000 EUR	1 049 759 32 760 311	1 053 183 34 538 866	1 052 814 36 231 565	1 020 738 36 738 768
Selbständiger Arbeit	Stpfl. 1 000 EUR	368 514 16 701 599	369 895 17 395 432	370 172 17 618 523	358 744 17 545 230
Nichtselbständiger Arbeit	Stpfl. 1 000 EUR	6 030 393 236 736 631	6 122 560 249 117 363	6 194 015 259 957 118	6 083 924 257 327 440
Kapitalvermögen	Stpfl. 1 000 EUR	248 655 1 630 572	215 773 1 354 657	213 292 1 446 041	207 006 1 417 517
Vermietung und Verpachtung	Stpfl. 1 000 EUR	1 076 827 7 902 279	1 089 031 8 505 380	1 096 478 8 928 904	1 099 530 9 122 567
Sonstige Einkünfte	Stpfl. 1 000 EUR	1 145 590 12 756 909	1 200 397 14 136 785	1 252 711 15 852 887	1 306 474 17 765 743
<b>Gesamtbetrag der Einkünfte<sup>1)</sup></b>	<b>Stpfl. 1 000 EUR</b>	<b>6 913 256 310 319 489</b>	<b>6 993 805 326 971 572</b>	<b>7 059 039 341 785 271</b>	<b>7 025 171 341 305 990</b>
Zu versteuerndes Einkommen	1 000 EUR	260 108 170	274 607 629	287 755 298	283 969 971
Festzusetzende Einkommensteuer <sup>2)</sup>	1 000 EUR	59 136 695	62 516 057	65 744 066	65 418 831

<sup>1)</sup> Einschließlich Nullfälle, ohne Verlustfälle.

<sup>2)</sup> Für Fälle ohne Einkommensteuerveranlagung; Einbehaltene Lohnsteuer.



















Tabelle 4. Sonderausgaben der unbeschränkt Lohn- und Einkommensteuerpflichtigen<sup>1)</sup> in Bayern 2020

Lfd. Nr.	Gesamtbetrag der Einkünfte von ... bis unter ... Euro		Sonderausgaben insgesamt		Sonderausgaben,					
					zusammen				davon	
			Stpfl.	1 000 EUR	Stpfl.	1 000 EUR	Unterhaltsleistungen (§ 10 Abs. 1a Nr. 1 EStG)		Stpfl.	1 000 EUR
1	2	3	4	5	6					
<b>Lohn- und Einkommensteuerpflichtige insgesamt</b>										
1	0	5 000	679 994	399 671	583 921	40 108	41	257		
2	5 000	10 000	376 268	663 487	376 266	39 636	55	244		
3	10 000	15 000	491 031	1 278 408	491 030	67 905	160	675		
4	15 000	20 000	506 380	1 732 878	506 368	97 309	394	1 771		
5	20 000	25 000	499 617	2 119 023	499 609	116 182	490	2 772		
6	25 000	30 000	514 092	2 590 845	514 078	142 675	506	2 917		
7	30 000	35 000	502 306	2 910 707	502 298	167 483	579	3 547		
8	35 000	40 000	464 717	3 044 769	464 708	188 943	648	4 081		
9	40 000	45 000	401 842	2 933 016	401 832	198 108	687	4 361		
10	45 000	50 000	337 071	2 697 917	337 062	197 817	697	4 866		
11	50 000	60 000	524 092	4 674 905	524 084	377 851	1 331	9 595		
12	60 000	70 000	372 234	3 756 320	372 227	335 577	1 129	8 983		
13	70 000	80 000	271 570	3 076 691	271 567	297 035	962	7 692		
14	80 000	90 000	201 839	2 493 029	201 834	261 951	785	6 629		
15	90 000	100 000	151 274	2 000 706	151 274	228 084	664	5 942		
16	100 000	125 000	244 491	3 530 060	244 485	445 280	1 379	13 431		
17	125 000	250 000	296 687	5 203 239	296 679	873 885	2 410	26 101		
18	250 000	500 000	62 666	1 536 374	62 665	412 798	935	11 656		
19	500 000	1 000 000	15 893	524 617	15 892	216 550	281	3 752		
20	1 000 000	oder mehr	6 801	564 295	6 800	440 693	148	2 085		
21		<b>Insgesamt</b>	<b>6 920 865</b>	<b>47 730 958</b>	<b>6 824 679</b>	<b>5 145 871</b>	<b>14 281</b>	<b>121 357</b>		
22		Verlustfälle	42 191	129 806	42 188	19 005	33	267		
<b>Lohn- und Einkommensteuerpflichtige nach der Grundtabelle besteuert</b>										
23	0	5 000	559 823	328 509	479 172	33 677	41	257		
24	5 000	10 000	332 899	569 107	332 897	33 383	51	220		
25	10 000	15 000	435 465	1 101 816	435 464	56 978	153	657		
26	15 000	20 000	420 496	1 395 417	420 485	78 393	378	1 689		
27	20 000	25 000	370 842	1 523 972	370 835	83 497	466	2 658		
28	25 000	30 000	356 997	1 739 781	356 989	94 770	459	2 762		
29	30 000	35 000	343 090	1 929 759	343 085	108 215	514	3 259		
30	35 000	40 000	310 788	1 996 178	310 780	120 084	566	3 680		
31	40 000	45 000	252 353	1 816 995	252 349	117 814	594	3 976		
32	45 000	50 000	193 587	1 524 941	193 581	109 241	609	4 366		
33	50 000	60 000	261 257	2 245 441	261 253	180 756	1 149	8 593		
34	60 000	70 000	151 461	1 425 496	151 456	131 731	963	7 907		
35	70 000	80 000	92 051	950 409	92 050	96 011	799	6 666		
36	80 000	90 000	58 821	637 037	58 816	72 023	658	5 782		
37	90 000	100 000	38 493	430 916	38 493	55 851	533	4 997		
38	100 000	125 000	55 317	645 916	55 313	96 867	1 097	11 134		
39	125 000	250 000	56 495	745 213	56 490	161 471	1 682	18 833		
40	250 000	500 000	12 698	225 948	12 697	79 033	598	7 593		
41	500 000	1 000 000	3 304	80 412	3 304	42 040	164	2 230		
42	1 000 000	oder mehr	1 776	190 052	1 775	171 015	90	1 287		
43		<b>Insgesamt</b>	<b>4 308 013</b>	<b>21 503 314</b>	<b>4 227 284</b>	<b>1 922 850</b>	<b>11 560</b>	<b>98 544</b>		
44		Verlustfälle	35 937	83 221	35 934	11 074	22	155		
<b>Lohn- und Einkommensteuerpflichtige nach der Splittingtabelle besteuert</b>										
45	0	5 000	120 171	71 162	104 749	6 431	-	-		
46	5 000	10 000	43 369	94 380	43 369	6 253	4	23		
47	10 000	15 000	55 566	176 592	55 566	10 927	7	18		
48	15 000	20 000	85 884	337 461	85 883	18 916	16	83		
49	20 000	25 000	128 775	595 051	128 774	32 686	24	115		
50	25 000	30 000	157 095	851 064	157 089	47 905	47	156		
51	30 000	35 000	159 216	980 948	159 213	59 268	65	288		
52	35 000	40 000	153 929	1 048 591	153 928	68 859	82	401		
53	40 000	45 000	149 489	1 116 021	149 483	80 294	93	385		
54	45 000	50 000	143 484	1 172 976	143 481	88 576	88	500		
55	50 000	60 000	262 835	2 429 464	262 831	197 094	182	1 001		
56	60 000	70 000	220 773	2 330 825	220 771	203 846	166	1 076		
57	70 000	80 000	179 519	2 126 283	179 517	201 024	163	1 026		
58	80 000	90 000	143 018	1 855 992	143 018	189 927	127	847		
59	90 000	100 000	112 781	1 569 790	112 781	172 233	131	946		
60	100 000	125 000	189 174	2 884 144	189 172	348 413	282	2 298		
61	125 000	250 000	240 192	4 458 026	240 189	712 415	728	7 268		
62	250 000	500 000	49 968	1 310 425	49 968	333 765	337	4 063		
63	500 000	1 000 000	12 589	444 205	12 588	174 510	117	1 522		
64	1 000 000	oder mehr	5 025	374 243	5 025	269 679	58	798		
65		<b>Insgesamt</b>	<b>2 612 852</b>	<b>26 227 644</b>	<b>2 597 395</b>	<b>3 223 021</b>	<b>2 717</b>	<b>22 813</b>		
66		Verlustfälle	6 254	46 585	6 254	7 930	11	112		

<sup>1)</sup> Einschließlich der Steuerfälle/Steuerpflichtigen ohne Einkommensteueranmeldung, soweit Werte in der elektronischen Lohnsteuerbescheinigung enthalten waren.

nach Grund-/Splittingtabellen-Gliederung und Größenklassen des Gesamtbetrags der Einkünfte

die nicht Vorsorgeaufwendungen sind						Lfd. Nr.
Renten und dauernde Lasten (§ 10 Abs. 1a Nr. 2 EStG)		noch: davon Kirchensteuer (§ 10 Abs. 1 Nr. 4 EStG)		Berufsausbildungskosten (§ 10 Abs. 1 Nr. 7 EStG)		
Stpfl.	1 000 EUR	Stpfl.	1 000 EUR	Stpfl.	1 000 EUR	
7	8	9	10	11	12	
<b>Lohn- und Einkommensteuerpflichtige insgesamt</b>						
626	2 684	12 415	1 678	7 341	10 350	1
1 002	4 463	30 703	3 863	6 424	8 117	2
1 677	7 255	79 338	7 670	8 739	10 777	3
2 294	9 980	151 579	16 956	6 131	7 684	4
3 167	13 808	170 776	27 988	4 386	4 937	5
3 899	17 317	203 471	43 458	3 793	4 174	6
4 465	19 936	225 965	61 459	3 466	3 584	7
5 351	24 502	225 200	76 770	3 104	3 091	8
5 820	27 342	205 710	82 600	2 796	2 836	9
5 977	29 674	180 336	83 262	2 415	2 563	10
11 216	58 508	295 003	161 223	3 911	3 928	11
9 144	50 311	219 962	147 610	2 817	2 685	12
7 969	47 041	164 212	133 119	2 249	2 288	13
6 322	40 970	124 459	120 936	1 670	1 679	14
5 172	36 005	93 658	107 411	1 219	1 285	15
8 290	66 923	149 463	217 309	1 964	2 006	16
12 053	135 602	174 095	449 530	2 093	2 386	17
3 799	68 556	34 750	222 860	337	492	18
1 185	31 443	8 827	120 534	90	177	19
610	53 839	3 661	198 940	24	62	20
<b>100 038</b>	<b>746 157</b>	<b>2 753 583</b>	<b>2 285 178</b>	<b>64 969</b>	<b>75 102</b>	<b>21</b>
773	6 638	3 532	6 669	1 116	1 838	22
<b>Lohn- und Einkommensteuerpflichtige nach der Grundtabelle besteuert</b>						
452	1 740	11 768	1 258	7 232	10 233	23
703	2 956	28 988	3 098	6 273	7 928	24
1 110	4 597	75 150	6 510	8 535	10 526	25
1 470	6 020	142 410	15 142	5 828	7 376	26
1 818	8 114	150 323	24 780	3 939	4 476	27
2 010	9 307	160 455	38 114	3 100	3 529	28
2 131	9 747	163 444	52 218	2 659	2 845	29
2 366	11 233	154 676	63 099	2 206	2 261	30
2 370	11 240	127 511	63 755	1 784	1 884	31
2 137	11 353	97 818	59 365	1 420	1 639	32
3 307	18 939	127 938	98 551	1 919	1 994	33
2 227	14 617	70 446	72 269	1 035	1 032	34
1 543	11 368	39 788	51 428	613	664	35
1 017	8 652	24 374	38 175	355	382	36
782	7 612	15 355	28 803	196	227	37
1 184	12 757	21 026	48 514	286	324	38
1 800	27 070	20 447	77 138	251	332	39
601	14 341	4 528	36 967	46	108	40
205	6 475	1 208	20 770	31	87	41
151	23 031	651	60 774	13	42	42
<b>29 384</b>	<b>221 170</b>	<b>1 438 304</b>	<b>860 727</b>	<b>47 721</b>	<b>57 890</b>	<b>43</b>
451	3 543	2 421	3 336	1 057	1 754	44
<b>Lohn- und Einkommensteuerpflichtige nach der Splittingtabelle besteuert</b>						
174	945	647	420	109	117	45
299	1 507	1 715	764	151	189	46
567	2 657	4 188	1 159	204	251	47
824	3 960	9 169	1 814	303	308	48
1 349	5 695	20 453	3 209	447	461	49
1 889	8 009	43 016	5 343	693	645	50
2 334	10 189	62 521	9 241	807	739	51
2 985	13 269	70 524	13 672	898	830	52
3 450	16 102	78 199	18 846	1 012	952	53
3 840	18 321	82 518	23 897	995	924	54
7 909	39 570	167 065	62 672	1 992	1 934	55
6 917	35 694	149 516	75 341	1 782	1 653	56
6 426	35 672	124 424	81 691	1 636	1 624	57
5 305	32 318	100 085	82 761	1 315	1 297	58
4 390	28 392	78 303	78 608	1 023	1 058	59
7 106	54 165	128 437	168 795	1 678	1 682	60
10 253	108 532	153 648	372 392	1 842	2 054	61
3 198	54 215	30 222	185 893	291	385	62
980	24 969	7 619	99 765	59	90	63
459	30 808	3 010	138 166	11	19	64
<b>70 654</b>	<b>524 987</b>	<b>1 315 279</b>	<b>1 424 450</b>	<b>17 248</b>	<b>17 212</b>	<b>65</b>
322	3 095	1 111	3 333	59	83	66

Noch: Tabelle 4. Sonderausgaben der unbeschränkt Lohn- und Einkommensteuerpflichtigen<sup>1)</sup> in Bayern 2020

Lfd. Nr.	Gesamtbetrag der Einkünfte von ... bis unter ... Euro		noch: Sonderausgaben, die nicht Vorsorgeaufwendungen sind				
			noch: davon				
			Kinderbetreuungskosten (§ 10 Abs. 1 Nr. 5 EStG)		Schulgeld (§ 10 Abs. 1 Nr. 9 EStG)		steuerlich anerkannte (Spenden und Mit § 10b - ohne Abs.
			Stpfl.	1 000 EUR	Stpfl.	1 000 EUR	Stpfl.
		13	14	15	16	17	
<b>Noch: Lohn- und Einkommensteuerpflichtige insgesamt</b>							
1	0 -	5 000	3 258	2 027	656	528	16 933
2	5 000 -	10 000	4 457	2 596	988	550	42 601
3	10 000 -	15 000	6 770	3 914	1 626	738	108 446
4	15 000 -	20 000	9 080	5 446	2 090	891	168 436
5	20 000 -	25 000	11 557	7 013	2 540	1 062	169 586
6	25 000 -	30 000	14 723	8 798	3 033	1 316	186 067
7	30 000 -	35 000	17 351	10 580	3 360	1 349	190 545
8	35 000 -	40 000	19 252	11 697	3 775	1 607	185 419
9	40 000 -	45 000	20 562	12 758	3 974	1 573	171 952
10	45 000 -	50 000	20 613	12 731	4 248	1 709	154 355
11	50 000 -	60 000	40 891	26 997	8 803	3 521	258 522
12	60 000 -	70 000	37 659	26 662	8 783	3 703	199 100
13	70 000 -	80 000	32 833	24 896	8 255	3 813	152 667
14	80 000 -	90 000	27 317	22 206	7 171	3 566	118 959
15	90 000 -	100 000	22 243	19 232	5 960	3 269	92 477
16	100 000 -	125 000	39 654	37 374	11 533	7 468	155 613
17	125 000 -	250 000	53 011	61 247	19 188	18 931	204 438
18	250 000 -	500 000	10 076	14 734	5 606	9 738	47 162
19	500 000 -	1 000 000	2 344	4 617	1 674	4 054	12 766
20	1 000 000 oder mehr		927	2 477	773	2 301	5 718
21		<b>Insgesamt</b>	<b>394 578</b>	<b>318 001</b>	<b>104 036</b>	<b>71 687</b>	<b>2 641 762</b>
22		Verlustfälle	1 672	1 224	588	736	838
<b>Noch: Lohn- und Einkommensteuerpflichtige nach der Grundtabelle besteuert</b>							
23	0 -	5 000	2 660	1 538	502	304	15 590
24	5 000 -	10 000	3 667	2 092	797	367	37 446
25	10 000 -	15 000	5 456	3 094	1 335	509	95 629
26	15 000 -	20 000	6 872	4 101	1 686	644	141 503
27	20 000 -	25 000	7 438	4 593	1 915	714	119 408
28	25 000 -	30 000	7 416	4 753	1 981	809	113 578
29	30 000 -	35 000	7 050	4 683	1 999	779	111 676
30	35 000 -	40 000	6 129	4 159	1 825	762	107 369
31	40 000 -	45 000	5 302	3 685	1 590	692	92 519
32	45 000 -	50 000	4 343	3 122	1 387	638	75 193
33	50 000 -	60 000	6 342	4 898	2 121	1 062	107 313
34	60 000 -	70 000	4 604	3 806	1 601	886	66 617
35	70 000 -	80 000	3 427	3 041	1 172	810	41 592
36	80 000 -	90 000	2 414	2 202	876	638	27 679
37	90 000 -	100 000	1 752	1 708	658	545	18 679
38	100 000 -	125 000	2 983	3 069	1 165	1 055	28 091
39	125 000 -	250 000	3 530	4 435	1 939	2 358	31 985
40	250 000 -	500 000	778	1 124	621	1 001	8 131
41	500 000 -	1 000 000	241	542	216	481	2 337
42	1 000 000 oder mehr		133	346	133	318	1 395
43		<b>Insgesamt</b>	<b>82 537</b>	<b>60 989</b>	<b>25 519</b>	<b>15 371</b>	<b>1 243 730</b>
44		Verlustfälle	1 175	739	376	335	541
<b>Noch: Lohn- und Einkommensteuerpflichtige nach der Splittingtabelle besteuert</b>							
45	0 -	5 000	598	489	154	224	1 343
46	5 000 -	10 000	790	504	191	183	5 155
47	10 000 -	15 000	1 314	820	291	229	12 817
48	15 000 -	20 000	2 208	1 345	404	246	26 933
49	20 000 -	25 000	4 119	2 421	625	348	50 178
50	25 000 -	30 000	7 307	4 044	1 052	507	72 489
51	30 000 -	35 000	10 301	5 897	1 361	570	78 869
52	35 000 -	40 000	13 123	7 538	1 950	845	78 050
53	40 000 -	45 000	15 260	9 073	2 384	881	79 433
54	45 000 -	50 000	16 270	9 609	2 861	1 072	79 162
55	50 000 -	60 000	34 549	22 099	6 682	2 459	151 209
56	60 000 -	70 000	33 055	22 856	7 182	2 817	132 483
57	70 000 -	80 000	29 406	21 855	7 083	3 004	111 075
58	80 000 -	90 000	24 903	20 004	6 295	2 928	91 280
59	90 000 -	100 000	20 491	17 524	5 302	2 724	73 798
60	100 000 -	125 000	36 671	34 305	10 368	6 413	127 522
61	125 000 -	250 000	49 481	56 813	17 249	16 573	172 453
62	250 000 -	500 000	9 298	13 610	4 985	8 737	39 031
63	500 000 -	1 000 000	2 103	4 076	1 458	3 572	10 429
64	1 000 000 oder mehr		794	2 131	640	1 983	4 323
65		<b>Insgesamt</b>	<b>312 041</b>	<b>257 012</b>	<b>78 517</b>	<b>56 316</b>	<b>1 398 032</b>
66		Verlustfälle	497	485	212	401	297

<sup>1)</sup> Einschließlich der Steuerfälle/Steuerpflichtigen ohne Einkommensteuerveranlagung, soweit Werte in der elektronischen Lohnsteuerbescheinigung enthalten waren.

nach Grund-/Splittingtabellen-Gliederung und Größenklassen des Gesamtbetrags der Einkünfte

noch: Sonderausgaben, die nicht Vorsorgeaufwendungen sind					Vorsorgeaufwendungen insgesamt unter Berücksichtigung der Höchstbeträge abziehbarer Aufwendungen (§ 10 Abs. 3, 4 und 4a EStG)		Lfd. Nr.
noch: davon							
Zuwendungen gliedsbeiträge 1a - EStG)	Spenden in den Vermögensstock einer Stiftung (§ 10b Abs. 1a EStG)	Sonderausgaben-Pauschbetrag (§ 10c EStG)					
1 000 EUR	Stpfl.	1 000 EUR	Stpfl.	1 000 EUR	Stpfl.	1 000 EUR	
18	19	20	21	22	23	24	
<b>Noch: Lohn- und Einkommensteuerpflichtige insgesamt</b>							
2 512	7	1	551 702	20 071	602 867	359 563	1
8 207	15	10	310 145	11 586	365 866	623 851	2
23 815	46	76	340 571	12 987	485 500	1 210 503	3
43 496	123	246	266 263	10 838	502 957	1 635 569	4
47 546	119	413	245 418	10 641	497 102	2 002 841	5
53 997	124	439	230 741	10 259	512 681	2 448 170	6
57 633	115	438	204 837	8 957	501 245	2 743 224	7
58 910	146	697	174 509	7 588	464 046	2 855 825	8
59 691	142	912	137 643	6 036	401 314	2 734 908	9
57 441	140	842	105 442	4 729	336 674	2 500 100	10
105 842	273	1 561	145 402	6 677	523 499	4 297 054	11
89 717	235	1 635	89 372	4 272	371 898	3 420 743	12
73 527	153	1 721	59 308	2 937	271 306	2 779 657	13
62 429	159	1 471	40 383	2 067	201 683	2 231 079	14
51 842	127	1 599	28 370	1 499	151 138	1 772 623	15
95 296	222	3 145	42 845	2 328	244 263	3 084 780	16
168 027	360	9 456	45 609	2 605	296 388	4 329 354	17
75 910	147	8 380	8 298	472	62 566	1 123 576	18
42 181	67	9 697	1 655	93	15 844	308 067	19
160 774	70	20 182	602	33	6 774	123 601	20
<b>1 338 792</b>	<b>2 790</b>	<b>62 921</b>	<b>3 029 115</b>	<b>126 675</b>	<b>6 815 611</b>	<b>42 585 087</b>	<b>21</b>
222	.	.	.	.	35 034	110 802	22
<b>Noch: Lohn- und Einkommensteuerpflichtige nach der Grundtabelle besteuert</b>							
2 241	.	.	.	.	499 989	294 832	23
6 876	.	.	.	.	323 378	535 724	24
20 216	42	75	299 790	10 792	430 583	1 044 839	25
35 610	103	225	210 706	7 585	417 713	1 317 024	26
31 540	95	387	173 212	6 236	368 801	1 440 475	27
29 430	86	392	157 609	5 674	355 833	1 645 010	28
29 151	73	342	144 193	5 191	342 204	1 821 544	29
29 873	102	563	123 745	4 455	310 247	1 876 094	30
28 410	83	714	96 077	3 459	251 927	1 699 181	31
25 538	85	662	71 061	2 558	193 256	1 415 700	32
42 238	127	1 071	94 750	3 411	260 776	2 064 684	33
28 469	82	796	54 141	1 949	151 207	1 293 765	34
19 709	58	1 122	33 427	1 203	91 849	854 398	35
14 639	60	797	21 052	758	58 707	565 013	36
10 673	43	798	13 552	488	38 400	375 066	37
17 569	59	1 771	18 731	674	55 141	549 049	38
27 176	78	3 523	16 806	605	56 273	583 742	39
14 723	35	3 066	3 087	111	12 615	146 915	40
8 545	18	2 887	636	23	3 263	38 372	41
79 887	25	5 321	248	9	1 753	19 037	42
<b>502 513</b>	<b>1 272</b>	<b>24 522</b>	<b>2 255 431</b>	<b>81 122</b>	<b>4 223 915</b>	<b>19 580 464</b>	<b>43</b>
109	.	.	.	.	29 189	72 147	44
<b>Noch: Lohn- und Einkommensteuerpflichtige nach der Splittingtabelle besteuert</b>							
271	.	.	.	.	102 878	64 731	45
1 331	.	.	.	.	42 488	88 127	46
3 599	4	1	40 781	2 194	54 917	165 664	47
7 886	20	21	55 557	3 253	85 244	318 545	48
16 006	24	26	72 206	4 406	128 301	562 366	49
24 567	38	47	73 132	4 585	156 848	803 159	50
28 482	42	95	60 644	3 766	159 041	921 680	51
29 037	44	134	50 764	3 133	153 799	979 731	52
31 281	59	198	41 566	2 577	149 387	1 035 726	53
31 904	55	180	34 381	2 171	143 418	1 084 400	54
63 604	146	490	50 652	3 266	262 723	2 232 370	55
61 248	153	839	35 231	2 323	220 691	2 126 978	56
53 818	95	599	25 881	1 734	179 457	1 925 259	57
47 790	99	674	19 331	1 309	142 976	1 666 065	58
41 168	84	801	14 818	1 011	112 738	1 397 557	59
77 727	163	1 375	24 114	1 653	189 122	2 535 731	60
140 850	282	5 933	28 803	2 000	240 115	3 745 612	61
61 187	112	5 313	5 211	361	49 951	976 661	62
33 636	49	6 810	1 019	70	12 581	269 695	63
80 887	45	14 862	354	24	5 021	104 564	64
<b>836 279</b>	<b>1 518</b>	<b>38 399</b>	<b>773 684</b>	<b>45 553</b>	<b>2 591 696</b>	<b>23 004 623</b>	<b>65</b>
113	-	-	4 328	309	5 845	38 655	66

**Tabelle 5. Berechnung der festzusetzenden Einkommensteuer aus dem Einkommen nach Grund-/Splittingtabellen-Gliederung und**

Lfd. Nr.	Gesamtbetrag der Einkünfte von ... bis unter ... Euro	Abzusetzende Beträge					
		Einkommen		abzuziehende Freibeträge für Kinder (§ 32 Abs. 6 EStG)		Härteausgleich (§ 46 Abs. 3 EStG und § 70 EStDV)	
		Stpfl.	1 000 EUR	Stpfl.	1 000 EUR	Stpfl.	1 000 EUR
		1	2	3	4	5	6
<b>Lohn- und Einkommensteuerpflichtige insgesamt</b>							
1	0 - 5 000	561 745	769 706	341	1 594	4 594	963
2	5 000 - 10 000	376 198	2 123 899	661	3 021	4 177	855
3	10 000 - 15 000	491 010	4 724 610	1 339	6 075	5 309	1 087
4	15 000 - 20 000	506 365	6 822 739	1 850	8 803	6 484	1 334
5	20 000 - 25 000	499 609	8 828 439	2 336	12 124	7 564	1 555
6	25 000 - 30 000	514 086	11 227 744	2 606	13 820	9 321	1 895
7	30 000 - 35 000	502 303	13 086 659	3 652	19 768	10 742	2 216
8	35 000 - 40 000	464 712	14 054 364	3 052	18 145	12 158	2 499
9	40 000 - 45 000	401 838	13 835 349	2 641	16 128	12 359	2 520
10	45 000 - 50 000	337 070	13 044 542	4 247	22 088	10 986	2 245
11	50 000 - 60 000	524 090	23 594 650	25 196	130 576	19 700	4 034
12	60 000 - 70 000	372 230	20 017 033	24 156	145 446	15 751	3 211
13	70 000 - 80 000	271 570	16 961 130	17 414	110 610	12 528	2 519
14	80 000 - 90 000	201 838	14 404 600	12 614	81 693	9 888	2 004
15	90 000 - 100 000	151 273	12 166 156	17 190	122 261	7 408	1 489
16	100 000 - 125 000	244 491	23 356 425	106 992	1 093 933	11 772	2 357
17	125 000 - 250 000	296 687	43 073 104	167 806	2 158 646	11 782	2 348
18	250 000 - 500 000	62 666	19 149 721	36 607	491 333	1 213	236
19	500 000 - 1 000 000	15 892	10 001 846	9 153	126 286	159	30
20	1 000 000 oder mehr	6 799	17 396 475	3 723	51 467	39	8
21	<b>Insgesamt</b>	<b>6 802 472</b>	<b>288 639 190</b>	<b>443 576</b>	<b>4 633 817</b>	<b>173 934</b>	<b>35 403</b>
22	Verlustfälle	42 184	- 160 900	49	321	620	120
<b>Lohn- und Einkommensteuerpflichtige nach der Grundtabelle besteuert</b>							
23	0 - 5 000	462 685	669 486	298	1 384	4 246	885
24	5 000 - 10 000	332 848	1 908 058	613	2 764	3 765	773
25	10 000 - 15 000	435 452	4 231 084	1 257	5 657	4 758	975
26	15 000 - 20 000	420 486	5 702 266	1 739	8 183	5 667	1 166
27	20 000 - 25 000	370 837	6 610 146	2 170	11 156	6 235	1 283
28	25 000 - 30 000	356 992	7 896 081	2 334	12 469	7 301	1 477
29	30 000 - 35 000	343 088	9 048 621	3 343	18 021	7 845	1 626
30	35 000 - 40 000	310 784	9 480 816	2 776	16 670	8 409	1 732
31	40 000 - 45 000	252 351	8 741 245	2 361	14 389	7 777	1 585
32	45 000 - 50 000	193 586	7 539 722	4 000	20 681	6 119	1 257
33	50 000 - 60 000	261 256	11 857 505	24 305	125 391	9 182	1 887
34	60 000 - 70 000	151 461	8 253 613	23 071	138 324	5 562	1 121
35	70 000 - 80 000	92 051	5 849 398	16 506	104 310	3 441	694
36	80 000 - 90 000	58 821	4 295 905	11 625	74 540	2 339	470
37	90 000 - 100 000	38 493	3 182 205	8 356	54 456	1 421	285
38	100 000 - 125 000	55 317	5 434 055	13 872	90 588	1 949	386
39	125 000 - 250 000	56 495	8 489 916	17 844	121 391	1 489	295
40	250 000 - 500 000	12 698	3 957 627	4 599	32 425	203	40
41	500 000 - 1 000 000	3 303	2 126 510	1 260	9 397	38	8
42	1 000 000 oder mehr	1 776	5 208 388	702	5 571	9	2
43	<b>Insgesamt</b>	<b>4 210 780</b>	<b>120 482 647</b>	<b>143 031</b>	<b>867 768</b>	<b>87 755</b>	<b>17 945</b>
44	Verlustfälle	35 930	- 108 912	38	243	597	116
<b>Lohn- und Einkommensteuerpflichtige nach der Splittingtabelle besteuert</b>							
45	0 - 5 000	99 060	100 221	43	210	348	78
46	5 000 - 10 000	43 350	215 841	48	257	412	82
47	10 000 - 15 000	55 558	493 526	82	418	551	112
48	15 000 - 20 000	85 879	1 120 473	111	620	817	168
49	20 000 - 25 000	128 772	2 218 292	166	968	1 329	272
50	25 000 - 30 000	157 094	3 331 663	272	1 352	2 020	418
51	30 000 - 35 000	159 215	4 038 038	309	1 747	2 897	590
52	35 000 - 40 000	153 928	4 573 548	276	1 475	3 749	767
53	40 000 - 45 000	149 487	5 094 104	280	1 739	4 582	935
54	45 000 - 50 000	143 484	5 504 820	247	1 407	4 867	987
55	50 000 - 60 000	262 834	11 737 146	891	5 185	10 518	2 147
56	60 000 - 70 000	220 769	11 763 421	1 085	7 122	10 189	2 090
57	70 000 - 80 000	179 519	11 111 732	908	6 300	9 087	1 826
58	80 000 - 90 000	143 017	10 108 695	989	7 153	7 549	1 535
59	90 000 - 100 000	112 780	8 983 951	8 834	67 805	5 987	1 205
60	100 000 - 125 000	189 174	17 922 370	93 120	1 003 344	9 823	1 971
61	125 000 - 250 000	240 192	34 583 188	149 962	2 037 255	10 293	2 052
62	250 000 - 500 000	49 968	15 192 093	32 008	458 908	1 010	196
63	500 000 - 1 000 000	12 589	7 875 337	7 893	116 888	121	22
64	1 000 000 oder mehr	5 023	12 188 086	3 021	45 895	30	6
65	<b>Insgesamt</b>	<b>2 591 692</b>	<b>168 156 544</b>	<b>300 545</b>	<b>3 766 049</b>	<b>86 179</b>	<b>17 458</b>
66	Verlustfälle	6 254	- 51 988	11	78	23	4

<sup>1)</sup> Einschließlich der Steuerfälle/Steuerpflichtigen ohne Einkommensteueranmeldung, soweit Werte in der elektronischen Lohnsteuerbescheinigung enthalten waren.

<sup>1)</sup> Für Fälle ohne Einkommensteueranmeldung: Einbehalten Lohnsteuer.



**der unbeschränkt Lohn- und Einkommensteuerpflichtigen<sup>1)</sup> in Bayern 2020**  
**Größenklassen des Gesamtbetrags der Einkünfte**

Zu versteuerndes Einkommen		Tarifliche Einkommensteuer <sup>1)</sup>		Anzurechnende ausländische Steuer		Steuerermäßigung (§ 35 EStG)		Lfd. Nr.
Stpfl.	1 000 EUR	Stpfl.	1 000 EUR	Stpfl.	1 000 EUR	Stpfl.	1 000 EUR	
7	8	9	10	11	12	13	14	
<b>Lohn- und Einkommensteuerpflichtige insgesamt</b>								
561 750	767 150	152 807	22 648	197	12	22	2	1
376 200	2 120 023	128 175	51 732	353	48	76	9	2
491 010	4 717 448	330 810	149 438	2 183	242	796	146	3
506 365	6 812 602	430 360	441 970	3 905	606	1 780	681	4
499 609	8 814 760	429 995	784 742	3 559	751	2 868	1 393	5
514 086	11 212 029	495 328	1 227 517	3 981	925	9 061	4 272	6
502 303	13 064 675	495 526	1 707 553	4 079	1 034	10 428	9 077	7
464 712	14 033 720	461 801	2 089 440	3 532	1 103	10 885	13 325	8
401 838	13 816 702	400 279	2 243 352	3 028	1 061	11 028	17 183	9
337 070	13 020 209	336 193	2 252 247	2 436	1 068	11 237	21 353	10
524 090	23 460 040	523 141	4 349 160	3 296	1 787	21 266	51 285	11
372 230	19 868 377	371 745	3 986 370	1 876	1 246	19 103	57 273	12
271 570	16 848 000	271 266	3 615 067	996	953	17 227	62 909	13
201 838	14 320 903	201 633	3 254 869	633	812	15 295	65 701	14
151 273	12 042 406	151 097	2 870 239	436	749	13 065	65 896	15
244 491	22 260 135	244 247	5 637 774	731	1 838	25 640	162 284	16
296 687	40 912 111	296 319	12 362 826	1 399	6 729	50 017	554 186	17
62 666	18 658 152	62 506	6 775 571	697	6 592	19 296	474 762	18
15 892	9 875 531	15 823	3 895 993	435	7 187	6 797	352 663	19
6 799	17 345 000	6 762	7 357 772	579	27 476	3 682	946 968	20
<b>6 802 479</b>	<b>283 969 971</b>	<b>5 805 813</b>	<b>65 076 279</b>	<b>38 331</b>	<b>62 222</b>	<b>249 569</b>	<b>2 861 367</b>	<b>21</b>
42 184	- 161 341	241	9 276	.	.	.	.	22
<b>Lohn- und Einkommensteuerpflichtige nach der Grundtabelle besteuert</b>								
462 689	667 216	133 683	19 581	177	11	.	.	23
332 849	1 904 521	115 010	45 703	316	39	.	.	24
435 452	4 224 452	313 432	138 250	2 099	229	775	143	25
420 486	5 692 916	405 154	418 814	3 802	582	1 715	663	26
370 837	6 597 708	364 792	733 939	2 960	683	2 514	1 336	27
356 992	7 882 136	354 187	1 092 550	1 835	644	7 039	3 703	28
343 088	9 028 975	341 639	1 445 416	1 272	548	7 171	7 248	29
310 784	9 462 414	310 056	1 686 446	840	514	6 627	9 690	30
252 351	8 725 271	251 907	1 697 907	611	420	6 153	11 641	31
193 586	7 517 784	193 310	1 578 178	414	406	5 638	13 148	32
261 256	11 730 227	260 946	2 685 000	475	618	9 410	28 592	33
151 461	8 114 168	151 316	2 060 237	302	406	7 037	26 767	34
92 051	5 744 394	91 939	1 588 430	169	330	5 691	27 160	35
58 821	4 220 895	58 747	1 244 146	118	272	4 395	24 553	36
38 493	3 127 464	38 442	966 503	111	309	3 588	23 865	37
55 317	5 343 081	55 227	1 740 867	194	787	6 354	51 479	38
56 495	8 368 230	56 346	2 983 362	337	2 277	11 173	152 191	39
12 698	3 925 162	12 629	1 531 048	186	2 325	4 231	120 124	40
3 303	2 117 105	3 280	873 973	125	1 838	1 537	91 799	41
1 776	5 202 815	1 769	2 216 761	206	12 037	1 051	343 392	42
<b>4 210 785</b>	<b>119 596 934</b>	<b>3 513 811</b>	<b>26 747 111</b>	<b>16 549</b>	<b>25 276</b>	<b>92 184</b>	<b>937 503</b>	<b>43</b>
35 930	- 109 270	194	4 020	.	.	.	.	44
<b>Lohn- und Einkommensteuerpflichtige nach der Splittingtabelle besteuert</b>								
99 061	99 933	19 124	3 067	20	1	.	.	45
43 351	215 502	13 165	6 029	37	8	.	.	46
55 558	492 996	17 378	11 188	84	13	21	3	47
85 879	1 119 685	25 206	23 156	103	25	65	18	48
128 772	2 217 052	65 203	50 803	599	68	354	57	49
157 094	3 329 893	141 141	134 966	2 146	281	2 022	570	50
159 215	4 035 701	153 887	262 137	2 807	486	3 257	1 828	51
153 928	4 571 306	151 745	402 994	2 692	589	4 258	3 634	52
149 487	5 091 431	148 372	545 445	2 417	641	4 875	5 543	53
143 484	5 502 426	142 883	674 069	2 022	662	5 599	8 205	54
262 834	11 729 814	262 195	1 664 160	2 821	1 169	11 856	22 693	55
220 769	11 754 209	220 429	1 926 133	1 574	840	12 066	30 506	56
179 519	11 103 606	179 327	2 026 637	827	623	11 536	35 749	57
143 017	10 100 007	142 886	2 010 723	515	540	10 900	41 148	58
112 780	8 914 941	112 655	1 903 736	325	441	9 477	42 031	59
189 174	16 917 054	189 020	3 896 907	537	1 052	19 286	110 805	60
240 192	32 543 881	239 973	9 379 464	1 062	4 452	38 844	401 995	61
49 968	14 732 990	49 877	5 244 522	511	4 267	15 065	354 637	62
12 589	7 758 426	12 543	3 022 020	310	5 349	5 260	260 863	63
5 023	12 142 185	4 993	5 141 011	373	15 439	2 631	603 576	64
<b>2 591 694</b>	<b>164 373 037</b>	<b>2 292 002</b>	<b>38 329 168</b>	<b>21 782</b>	<b>36 947</b>	<b>157 385</b>	<b>1 923 864</b>	<b>65</b>
6 254	- 52 070	47	5 256	.	.	.	.	66

Noch: **Tabelle 5. Berechnung der festzusetzenden Einkommensteuer aus dem Einkommen nach Grund-/Splittingtabellen-Gliederung und**

Lfd. Nr.	Gesamtbetrag der Einkünfte von ... bis unter ... Euro		Steuerermäßigung (§ 35a EStG)		Steuerermäßigungen für Zuwendungen und Mitgliedsbeiträge an				
					politische Parteien (§ 34g Nr. 1 EStG)		unabhängige Wählergemeinschaften		
			Stpfl.	1 000 EUR	Stpfl.	1 000 EUR	Stpfl.	1 000 EUR	
	15	16	17	18	19	20			
<b>Noch: Lohn- und Einkommensteuerpflichtige insgesamt</b>									
1	0	-	5 000	4 388	240	118	6	27	1
2	5 000	-	10 000	11 863	929	306	15	82	4
3	10 000	-	15 000	61 976	5 229	2 190	97	396	17
4	15 000	-	20 000	132 707	17 144	5 123	270	789	40
5	20 000	-	25 000	132 167	18 526	5 476	321	823	38
6	25 000	-	30 000	174 419	24 783	8 332	486	1 381	67
7	30 000	-	35 000	185 945	29 223	9 249	594	1 660	89
8	35 000	-	40 000	185 990	30 636	9 440	639	1 604	82
9	40 000	-	45 000	177 619	30 331	9 554	702	1 578	96
10	45 000	-	50 000	163 917	28 704	9 132	716	1 539	86
11	50 000	-	60 000	282 409	52 106	16 683	1 414	2 582	165
12	60 000	-	70 000	222 599	43 925	13 920	1 314	2 100	159
13	70 000	-	80 000	172 597	35 862	11 710	1 215	1 722	133
14	80 000	-	90 000	133 983	30 210	9 514	1 083	1 431	127
15	90 000	-	100 000	104 059	25 011	7 633	964	1 035	83
16	100 000	-	125 000	173 371	45 529	13 674	1 930	1 753	185
17	125 000	-	250 000	222 221	75 884	19 304	3 304	2 102	298
18	250 000	-	500 000	48 536	26 539	5 289	1 005	455	77
19	500 000	-	1 000 000	12 550	10 434	1 673	401	104	23
20	1 000 000	und mehr		5 474	7 722	1 037	493	72	30
21		<b>Insgesamt</b>		<b>2 608 790</b>	<b>538 964</b>	<b>159 357</b>	<b>16 969</b>	<b>23 235</b>	<b>1 800</b>
22		Verlustfälle		77	36	12	5	.	.
<b>Noch: Lohn- und Einkommensteuerpflichtige nach der Grundtabelle besteuert</b>									
23	0	-	5 000	3 955	217	98	5	24	1
24	5 000	-	10 000	10 321	805	264	13	74	4
25	10 000	-	15 000	58 873	4 917	2 099	91	373	16
26	15 000	-	20 000	126 313	16 481	4 932	259	747	37
27	20 000	-	25 000	105 957	16 210	4 366	270	645	32
28	25 000	-	30 000	98 210	15 292	4 164	260	709	38
29	30 000	-	35 000	95 981	15 097	4 230	275	793	43
30	35 000	-	40 000	93 906	14 894	4 402	294	801	40
31	40 000	-	45 000	83 521	13 769	4 249	306	715	42
32	45 000	-	50 000	69 424	11 860	3 768	300	607	34
33	50 000	-	60 000	101 982	18 517	6 037	530	814	49
34	60 000	-	70 000	65 674	13 094	4 132	405	500	36
35	70 000	-	80 000	42 380	8 953	2 780	309	321	21
36	80 000	-	90 000	28 569	6 952	1 866	209	210	23
37	90 000	-	100 000	19 578	4 940	1 144	145	130	13
38	100 000	-	125 000	29 609	7 953	1 861	262	167	17
39	125 000	-	250 000	32 240	10 956	2 433	347	180	20
40	250 000	-	500 000	7 720	4 114	791	146	69	15
41	500 000	-	1 000 000	2 076	1 681	274	61	17	1
42	1 000 000	und mehr		1 216	1 715	256	99	14	5
43		<b>Insgesamt</b>		<b>1 077 505</b>	<b>188 418</b>	<b>54 146</b>	<b>4 588</b>	<b>7 910</b>	<b>487</b>
44		Verlustfälle		49	12	8	2	.	.
<b>Noch: Lohn- und Einkommensteuerpflichtige nach der Splittingtabelle besteuert</b>									
45	0	-	5 000	433	22	20	1	3	0
46	5 000	-	10 000	1 542	124	42	2	8	0
47	10 000	-	15 000	3 103	312	91	6	23	1
48	15 000	-	20 000	6 394	663	191	11	42	3
49	20 000	-	25 000	26 210	2 316	1 110	51	178	7
50	25 000	-	30 000	76 209	9 491	4 168	226	672	29
51	30 000	-	35 000	89 964	14 125	5 019	319	867	46
52	35 000	-	40 000	92 084	15 742	5 038	345	803	42
53	40 000	-	45 000	94 098	16 562	5 305	396	863	54
54	45 000	-	50 000	94 493	16 843	5 364	415	932	52
55	50 000	-	60 000	180 427	33 589	10 646	884	1 768	116
56	60 000	-	70 000	156 925	30 831	9 788	909	1 600	123
57	70 000	-	80 000	130 217	26 909	8 930	906	1 401	111
58	80 000	-	90 000	105 414	23 257	7 648	874	1 221	104
59	90 000	-	100 000	84 481	20 071	6 489	819	905	70
60	100 000	-	125 000	143 762	37 576	11 813	1 669	1 586	168
61	125 000	-	250 000	189 981	64 929	16 871	2 957	1 922	277
62	250 000	-	500 000	40 816	22 425	4 498	859	386	61
63	500 000	-	1 000 000	10 474	8 753	1 399	340	87	22
64	1 000 000	und mehr		4 258	6 007	781	394	58	25
65		<b>Insgesamt</b>		<b>1 531 285</b>	<b>350 547</b>	<b>105 211</b>	<b>12 381</b>	<b>15 325</b>	<b>1 314</b>
66		Verlustfälle		28	24	4	3	.	.

<sup>1)</sup> Einschließlich der Steuerfälle/Steuerpflichtigen ohne Einkommensteueranmeldung, soweit Werte in der elektronischen Lohnsteuerbescheinigung enthalten waren.

<sup>1)</sup> Für Fälle ohne Einkommensteueranmeldung: Einbehalten Lohnsteuer.

**der unbeschränkt Lohn- und Einkommensteuerpflichtigen<sup>1)</sup> in Bayern 2020**  
**Größenklassen des Gesamtbetrags der Einkünfte**

Anspruch auf Altersvorsorgezulage (§ 10a Abs. 2 EStG)		Hinzuzurechnendes Kindergeld (§ 31 Satz 4 EStG)		Abgeltungsteuer nach § 32d EStG		Festzusetzende Einkommen-/Jahreslohnsteuer <sup>1)</sup>		Lfd. Nr.
Stpfl.	1 000 EUR	Stpfl.	1 000 EUR	Stpfl.	1 000 EUR	Stpfl.	1 000 EUR	
21	22	23	24	25	26	27	28	
<b>Noch: Lohn- und Einkommensteuerpflichtige insgesamt</b>								
212	29	267	794	1 549	37 700	152 275	60 122	1
1 042	140	317	793	1 169	18 232	126 941	69 183	2
3 893	534	556	1 433	2 186	26 793	320 127	171 163	3
13 292	1 864	891	1 754	6 163	32 417	422 555	457 695	4
25 418	3 501	1 264	2 027	9 885	33 238	422 514	800 878	5
39 038	5 437	1 972	3 290	11 737	29 276	486 146	1 233 156	6
52 203	7 458	3 471	5 789	13 204	36 328	491 703	1 715 370	7
60 071	8 969	3 225	6 219	15 553	30 860	460 206	2 087 949	8
58 210	9 411	2 961	6 218	16 360	33 673	399 513	2 241 297	9
52 373	9 332	4 485	8 137	16 802	31 062	335 817	2 247 473	10
88 792	18 712	25 534	46 593	33 030	69 810	522 782	4 375 326	11
71 915	18 385	24 341	51 602	29 490	69 974	371 625	4 020 875	12
59 897	17 848	17 495	38 983	24 739	56 650	271 201	3 626 690	13
49 536	16 446	12 547	28 324	21 251	55 102	201 624	3 256 556	14
39 921	14 345	17 136	42 684	17 763	52 175	151 087	2 886 512	15
69 117	26 751	106 836	384 399	34 215	113 199	244 210	5 950 144	16
88 249	39 686	167 543	761 458	59 884	396 919	296 293	12 920 062	17
13 974	6 443	36 521	173 587	20 875	344 156	62 516	6 790 198	18
2 788	1 295	9 129	44 695	7 301	213 215	15 820	3 784 145	19
900	411	3 703	18 162	4 075	331 109	6 758	6 724 037	20
<b>790 841</b>	<b>206 996</b>	<b>440 194</b>	<b>1 626 942</b>	<b>347 231</b>	<b>2 011 889</b>	<b>5 761 713</b>	<b>65 418 831</b>	21
3	0	.	.	522	57 962	723	66 268	22
<b>Noch: Lohn- und Einkommensteuerpflichtige nach der Grundtabelle besteuert</b>								
205	26	203	595	1 397	28 666	133 298	48 042	23
1 022	133	248	549	1 021	13 121	114 240	58 169	24
3 838	522	450	1 041	1 957	16 055	303 250	149 529	25
13 123	1 827	768	1 292	5 794	24 355	397 976	427 123	26
24 892	3 393	1 091	1 460	9 259	22 509	363 134	741 690	27
36 912	4 999	1 729	2 582	10 804	18 948	353 505	1 097 987	28
47 073	6 323	3 192	4 987	11 420	21 269	341 318	1 453 849	29
51 552	6 880	2 893	5 203	12 209	17 771	309 843	1 690 113	30
46 248	6 189	2 574	4 942	12 145	17 316	251 784	1 699 436	31
37 609	5 045	4 151	7 101	11 438	16 289	193 255	1 580 491	32
52 497	7 263	24 551	44 193	19 890	30 296	260 890	2 717 812	33
31 439	4 696	23 207	48 908	15 266	30 450	151 281	2 103 245	34
19 157	3 035	16 540	36 689	10 907	22 370	91 924	1 613 799	35
12 195	2 018	11 593	26 050	8 448	21 699	58 739	1 262 126	36
7 670	1 305	8 330	19 020	6 208	19 421	38 437	977 106	37
10 929	1 914	13 795	31 568	10 676	36 321	55 213	1 750 441	38
8 155	1 500	17 718	42 198	13 720	108 188	56 329	2 969 598	39
1 172	207	4 561	11 304	4 445	88 644	12 631	1 504 352	40
214	40	1 251	3 304	1 524	57 034	3 277	838 801	41
61	11	696	1 937	1 079	112 474	1 766	1 973 823	42
<b>405 963</b>	<b>57 327</b>	<b>139 541</b>	<b>294 923</b>	<b>169 607</b>	<b>723 197</b>	<b>3 492 090</b>	<b>26 657 533</b>	43
3	0	-	-	379	30 074	544	34 077	44
<b>Noch: Lohn- und Einkommensteuerpflichtige nach der Splittingtabelle besteuert</b>								
7	3	64	198	152	9 034	18 977	12 080	45
20	6	69	244	148	5 111	12 701	11 014	46
55	12	106	392	229	10 738	16 877	21 633	47
169	37	123	462	369	8 062	24 579	30 572	48
526	109	173	567	626	10 729	59 380	59 188	49
2 126	438	243	708	933	10 328	132 641	135 169	50
5 130	1 134	279	803	1 784	15 059	150 385	261 521	51
8 519	2 090	332	1 016	3 344	13 088	150 363	397 837	52
11 962	3 222	387	1 277	4 215	16 357	147 729	541 862	53
14 764	4 286	334	1 037	5 364	14 773	142 562	666 982	54
36 295	11 448	983	2 401	13 140	39 514	261 892	1 657 514	55
40 476	13 689	1 134	2 694	14 224	39 524	220 344	1 917 629	56
40 740	14 813	955	2 294	13 832	34 280	179 277	2 012 891	57
37 341	14 428	954	2 274	12 803	33 404	142 885	1 994 430	58
32 251	13 040	8 806	23 664	11 555	32 755	112 650	1 909 406	59
58 188	24 837	93 041	352 831	23 539	76 878	188 997	4 199 702	60
80 094	38 185	149 825	719 260	46 164	288 731	239 964	9 950 464	61
12 802	6 236	31 960	162 282	16 430	255 512	49 885	5 285 846	62
2 574	1 255	7 878	41 392	5 777	156 180	12 543	2 945 344	63
839	399	3 007	16 225	2 996	218 635	4 992	4 750 214	64
<b>384 878</b>	<b>149 669</b>	<b>300 653</b>	<b>1 332 020</b>	<b>177 624</b>	<b>1 288 692</b>	<b>2 269 623</b>	<b>38 761 297</b>	65
-	-	.	.	143	27 888	179	32 191	66

**Tabelle 6. Berechnung der verbleibenden Einkommensteuer aus der festzusetzenden Einkommen  
nach Grund-/Splittingtabellen-Gliederung und**

Lfd. Nr.	Gesamtbetrag der Einkünfte von ... bis unter ... Euro		Festzusetzende Einkommen-/ Jahreslohnsteuer <sup>1)</sup>		Auf die festzusetzende Einkommensteuer anzurechnende			
					Lohnsteuer		Kapitalertragsteuer	
			Stpfl.	1 000 EUR	Stpfl.	1 000 EUR	Stpfl.	1 000 EUR
	1	2	3	4	5	6		
<b>Lohn- und Einkommensteuerpflichtige insgesamt</b>								
1	0 -	5 000	152 275	60 122	212 864	43 589	17 880	32 005
2	5 000 -	10 000	126 941	69 183	187 332	100 352	19 644	22 449
3	10 000 -	15 000	320 127	171 163	298 619	210 563	40 752	34 624
4	15 000 -	20 000	422 555	457 695	321 416	427 440	62 103	42 126
5	20 000 -	25 000	422 514	800 878	366 528	757 743	61 731	51 001
6	25 000 -	30 000	486 146	1 233 156	414 513	1 204 780	62 781	48 056
7	30 000 -	35 000	491 703	1 715 370	433 816	1 672 903	62 033	54 308
8	35 000 -	40 000	460 206	2 087 949	419 156	2 043 485	61 619	47 918
9	40 000 -	45 000	399 513	2 241 297	369 297	2 175 262	58 688	46 975
10	45 000 -	50 000	335 817	2 247 473	312 221	2 160 176	54 434	43 339
11	50 000 -	60 000	522 782	4 375 326	488 177	4 162 263	96 029	87 372
12	60 000 -	70 000	371 625	4 020 875	347 061	3 782 105	78 522	77 922
13	70 000 -	80 000	271 201	3 626 690	251 830	3 367 455	63 265	63 029
14	80 000 -	90 000	201 624	3 256 556	186 047	2 974 888	51 958	57 168
15	90 000 -	100 000	151 087	2 886 512	138 297	2 591 459	42 511	55 598
16	100 000 -	125 000	244 210	5 950 144	220 132	5 180 566	76 706	120 755
17	125 000 -	250 000	296 293	12 920 062	250 734	9 518 068	119 331	420 645
18	250 000 -	500 000	62 516	6 790 198	45 090	3 370 023	34 239	385 123
19	500 000 -	1 000 000	15 820	3 784 145	10 514	1 355 606	10 528	292 659
20	1 000 000 oder mehr		6 758	6 724 037	4 226	1 341 960	5 181	748 575
21	<b>Insgesamt</b>		<b>5 761 713</b>	<b>65 418 831</b>	<b>5 277 870</b>	<b>48 440 689</b>	<b>1 079 935</b>	<b>2 731 646</b>
22	Verlustfälle		723	66 268	8 103	22 028	6 227	84 109
<b>Lohn- und Einkommensteuerpflichtige nach der Grundtabelle besteuert</b>								
23	0 -	5 000	133 298	48 042	190 761	38 523	16 393	26 625
24	5 000 -	10 000	114 240	58 169	169 625	89 858	17 077	17 318
25	10 000 -	15 000	303 250	149 529	273 829	191 013	34 765	23 606
26	15 000 -	20 000	397 976	427 123	284 645	388 739	49 742	32 559
27	20 000 -	25 000	363 134	741 690	305 895	683 930	41 026	34 975
28	25 000 -	30 000	353 505	1 097 987	324 097	1 065 639	35 263	27 828
29	30 000 -	35 000	341 318	1 453 849	321 665	1 436 625	33 560	27 648
30	35 000 -	40 000	309 843	1 690 113	295 225	1 687 796	33 544	22 954
31	40 000 -	45 000	251 784	1 699 436	239 965	1 690 810	31 062	19 667
32	45 000 -	50 000	193 255	1 580 491	183 244	1 559 794	27 142	18 135
33	50 000 -	60 000	260 890	2 717 812	245 350	2 650 397	43 125	34 161
34	60 000 -	70 000	151 281	2 103 245	140 185	2 003 981	30 586	31 939
35	70 000 -	80 000	91 924	1 613 799	83 361	1 496 705	20 736	22 726
36	80 000 -	90 000	58 739	1 262 126	52 082	1 132 449	15 170	20 771
37	90 000 -	100 000	38 437	977 106	32 959	840 909	10 833	18 669
38	100 000 -	125 000	55 213	1 750 441	45 449	1 429 683	17 436	38 177
39	125 000 -	250 000	56 329	2 969 598	39 194	1 898 513	21 598	111 991
40	250 000 -	500 000	12 631	1 504 352	6 832	650 024	6 356	99 864
41	500 000 -	1 000 000	3 277	838 801	1 586	253 520	2 058	79 954
42	1 000 000 oder mehr		1 766	1 973 823	773	318 318	1 306	322 778
43	<b>Insgesamt</b>		<b>3 492 090</b>	<b>26 657 533</b>	<b>3 236 722</b>	<b>21 507 224</b>	<b>488 778</b>	<b>1 032 346</b>
44	Verlustfälle		544	34 077	6 394	9 592	4 646	54 336
<b>Lohn- und Einkommensteuerpflichtige nach der Splittingtabelle besteuert</b>								
45	0 -	5 000	18 977	12 080	22 103	5 067	1 487	5 380
46	5 000 -	10 000	12 701	11 014	17 707	10 495	2 567	5 131
47	10 000 -	15 000	16 877	21 633	24 790	19 550	5 987	11 018
48	15 000 -	20 000	24 579	30 572	36 771	38 701	12 361	9 567
49	20 000 -	25 000	59 380	59 188	60 633	73 813	20 705	16 025
50	25 000 -	30 000	132 641	135 169	90 416	139 142	27 518	20 228
51	30 000 -	35 000	150 385	261 521	112 151	236 278	28 473	26 660
52	35 000 -	40 000	150 363	397 837	123 931	355 689	28 075	24 964
53	40 000 -	45 000	147 729	541 862	129 332	484 453	27 626	27 308
54	45 000 -	50 000	142 562	666 982	128 977	600 382	27 292	25 204
55	50 000 -	60 000	261 892	1 657 514	242 827	1 511 866	52 904	53 211
56	60 000 -	70 000	220 344	1 917 629	206 876	1 778 124	47 936	45 982
57	70 000 -	80 000	179 277	2 012 891	168 469	1 870 750	42 529	40 303
58	80 000 -	90 000	142 885	1 994 430	133 965	1 842 439	36 788	36 397
59	90 000 -	100 000	112 650	1 909 406	105 338	1 750 550	31 678	36 929
60	100 000 -	125 000	188 997	4 199 702	174 683	3 750 884	59 270	82 578
61	125 000 -	250 000	239 964	9 950 464	211 540	7 619 555	97 733	308 654
62	250 000 -	500 000	49 885	5 285 846	38 258	2 720 000	27 883	285 259
63	500 000 -	1 000 000	12 543	2 945 344	8 928	1 102 087	8 470	212 705
64	1 000 000 oder mehr		4 992	4 750 214	3 453	1 023 641	3 875	425 797
65	<b>Insgesamt</b>		<b>2 269 623</b>	<b>38 761 297</b>	<b>2 041 148</b>	<b>26 933 465</b>	<b>591 157</b>	<b>1 699 300</b>
66	Verlustfälle		179	32 191	1 709	12 436	1 581	29 773

<sup>1)</sup> Einschließlich der Steuerfälle/Steuerpflichtigen ohne Einkommensteuerveranlagung, soweit Werte in der elektronischen Lohnsteuerbescheinigung enthalten waren.

<sup>1)</sup> Für Fälle ohne Einkommensteuerveranlagung: Einbehaltene Lohnsteuer.

steuer für die unbeschränkt Lohn- und Einkommensteuerpflichtigen<sup>1)</sup> in Bayern 2020  
Größenklassen des Gesamtbetrags der Einkünfte

Verbleibende Einkommensteuer						Lfd. Nr.
insgesamt		davon				
		positiv		negativ		
Stpfl.	1 000 EUR	Stpfl.	1 000 EUR	Stpfl.	1 000 EUR	
7	8	9	10	11	12	
<b>Lohn- und Einkommensteuerpflichtige insgesamt</b>						
92 191	- 15 444	5 806	12 675	86 385	- 28 119	1
119 590	- 53 631	10 391	7 472	109 199	- 61 103	2
248 913	- 74 046	83 644	29 106	165 269	- 103 151	3
344 473	- 11 917	163 656	118 133	180 817	- 130 050	4
342 388	- 7 924	137 383	147 044	205 005	- 154 969	5
386 681	- 19 754	151 167	169 348	235 514	- 189 102	6
391 470	- 11 932	140 861	200 767	250 609	- 212 699	7
371 988	- 3 549	127 341	217 960	244 647	- 221 509	8
333 402	18 958	117 305	234 297	216 097	- 215 339	9
290 159	43 849	108 000	246 118	182 159	- 202 269	10
466 863	125 484	181 498	497 019	285 365	- 371 535	11
342 758	160 650	135 424	483 242	207 334	- 322 592	12
254 654	196 050	102 942	467 235	151 712	- 271 186	13
191 837	224 378	79 884	452 892	111 953	- 228 514	14
145 037	239 314	62 384	430 193	82 653	- 190 878	15
236 406	648 623	106 729	1 011 334	129 677	- 362 710	16
291 032	2 980 899	158 325	3 535 061	132 707	- 554 162	17
61 905	3 034 959	44 546	3 192 064	17 359	- 157 104	18
15 744	2 135 673	12 868	2 190 265	2 876	- 54 592	19
6 732	4 633 465	5 910	4 741 587	822	- 108 123	20
<b>4 934 223</b>	<b>14 244 107</b>	<b>1 936 064</b>	<b>18 383 815</b>	<b>2 998 159</b>	<b>-4 139 707</b>	21
13 294	- 39 875	435	20 505	12 859	- 60 380	22
<b>Lohn- und Einkommensteuerpflichtige nach der Grundtabelle besteuert</b>						
86 938	- 17 084	5 362	8 124	81 576	- 25 208	23
109 406	- 49 021	9 431	6 005	99 975	- 55 025	24
229 603	- 65 109	81 686	26 301	147 917	- 91 410	25
308 412	5 786	159 474	113 469	148 938	- 107 683	26
268 973	22 738	115 916	137 269	153 057	- 114 531	27
259 070	4 473	86 419	134 513	172 651	- 130 040	28
251 895	- 10 484	67 717	132 071	184 178	- 142 555	29
233 581	- 20 695	54 444	125 435	179 137	- 146 131	30
195 867	- 11 099	44 912	124 637	150 955	- 135 736	31
155 317	2 502	36 666	123 655	118 651	- 121 153	32
214 802	33 147	53 587	231 873	161 215	- 198 727	33
128 017	67 243	34 814	213 824	93 203	- 146 580	34
78 814	94 321	23 810	196 473	55 004	- 102 152	35
51 147	108 867	17 184	181 032	33 963	- 72 164	36
33 827	117 513	12 691	167 267	21 136	- 49 754	37
49 571	282 553	20 747	363 178	28 824	- 80 624	38
52 912	959 019	30 803	1 059 591	22 109	- 100 572	39
12 334	754 447	9 272	788 117	3 062	- 33 670	40
3 240	505 255	2 782	514 827	458	- 9 572	41
1 750	1 332 706	1 587	1 396 921	163	- 64 214	42
<b>2 725 476</b>	<b>4 117 078</b>	<b>869 304</b>	<b>6 044 579</b>	<b>1 856 172</b>	<b>-1 927 501</b>	43
10 504	- 29 856	343	6 293	10 161	- 36 149	44
<b>Lohn- und Einkommensteuerpflichtige nach der Splittingtabelle besteuert</b>						
5 253	1 640	444	4 551	4 809	- 2 911	45
10 184	- 4 610	960	1 468	9 224	- 6 078	46
19 310	- 8 936	1 958	2 805	17 352	- 11 741	47
36 061	- 17 703	4 182	4 665	31 879	- 22 367	48
73 415	- 30 662	21 467	9 776	51 948	- 40 438	49
127 611	- 24 226	64 748	34 835	62 863	- 59 062	50
139 575	- 1 448	73 144	68 696	66 431	- 70 144	51
138 407	17 147	72 897	92 525	65 510	- 75 378	52
137 535	30 057	72 393	109 660	65 142	- 79 603	53
134 842	41 347	71 334	122 463	63 508	- 81 116	54
252 061	92 337	127 911	265 146	124 150	- 172 808	55
214 741	93 407	100 610	269 419	114 131	- 176 012	56
175 840	101 729	79 132	270 763	96 708	- 169 034	57
140 690	115 511	62 700	271 861	77 990	- 156 350	58
111 210	121 801	49 693	262 925	61 517	- 141 124	59
186 835	366 070	85 982	648 156	100 853	- 282 086	60
238 120	2 021 880	127 522	2 475 470	110 598	- 453 590	61
49 571	2 280 512	35 274	2 403 947	14 297	- 123 435	62
12 504	1 630 419	10 086	1 675 438	2 418	- 45 020	63
4 982	3 300 758	4 323	3 344 667	659	- 43 909	64
<b>2 208 747</b>	<b>10 127 029</b>	<b>1 066 760</b>	<b>12 339 235</b>	<b>1 141 987</b>	<b>-2 212 206</b>	65
2 790	- 10 019	92	14 212	2 698	- 24 231	66

**Tabelle 7.1 Unbeschränkt Einkommensteuerpflichtige<sup>1)</sup> mit Einkünften aus freiberuflicher Tätigkeit in ausgewählten Freien Berufen in Bayern 2020 insgesamt**

Lfd. Nr.	Berufsgruppe	Einkünfte aus freiberuflicher Tätigkeit		
		insgesamt		je Steuerfall
		Fälle	1 000 EUR	EUR
		1	2	3
1	<b>Rechtsanwälte, Notare (einschl. Patentanwälte)</b> .....	<b>16 039</b>	<b>1 998 262</b>	<b>124 588</b>
2	Rechtsanwälte ohne Notariat .....	14 321	1 281 476	89 482
3	Rechtsanwälte mit Notariat .....	-	-	-
4	Notare .....	559	443 950	794 187
5	Patentanwälte .....	1 159	272 836	235 407
6	<b>Freiberufliche Tätigkeit im Bereich sonstiger Rechtsberatung</b> .....	<b>2 387</b>	<b>183 295</b>	<b>76 789</b>
7	<b>Wirtschaftsprüfer und vereidigte Buchprüfer</b> .....	<b>374</b>	<b>38 321</b>	<b>102 462</b>
8	Wirtschaftsprüfer .....	330	35 917	108 839
9	vereidigte Buchprüfer .....	44	2 404	54 634
10	<b>Steuerberater und Steuerbevollmächtigte</b> .....	<b>9 199</b>	<b>936 117</b>	<b>101 763</b>
11	<b>Sonstige Wirtschaftsberater (ohne Vermögensberater und -verwalter)</b> .....	<b>16 651</b>	<b>708 819</b>	<b>42 569</b>
12	Markt- und Meinungsforscher .....	74	1 402	18 952
13	Unternehmens- und Publicrelations-Berater .....	16 577	707 416	42 675
14	<b>Tätigkeiten im Bereich Datenverarbeitung zusammen</b> .....	<b>11 239</b>	<b>504 728</b>	<b>44 909</b>
15	Programmierungstätigkeiten .....	5 660	227 841	40 255
16	Beratungsleistungen auf dem Gebiet der Informationstechnologie .....	5 350	269 233	50 324
17	Sonstige Tätigkeiten im Bereich Datenverarbeitung .....	229	7 654	33 423
18	<b>Forschungs- und Entwicklungstätigkeit</b> .....	<b>2 139</b>	<b>86 085</b>	<b>40 245</b>
19	<b>Werbung</b> .....	<b>472</b>	<b>8 301</b>	<b>17 588</b>
20	<b>Lehrtätigkeit</b> .....	<b>51 909</b>	<b>687 029</b>	<b>13 235</b>
21	Erwachsenenbildung .....	8 337	150 614	18 066
22	Sport und Freizeitunterricht, Kulturunterricht .....	15 613	121 420	7 777
23	Sonstige Lehrtätigkeit .....	26 319	316 667	12 032
24	Fahr- und Flugschulen .....	1 640	98 328	59 956
25	<b>Ärzte (Ärzte für Allgemeinmedizin, praktische Ärzte und Fachärzte)</b> .....	<b>25 816</b>	<b>3 718 930</b>	<b>144 055</b>
26	<b>Zahnärzte (einschl. Dentisten), ohne Zahntechniker</b> .....	<b>7 940</b>	<b>1 533 242</b>	<b>193 104</b>
27	<b>Tierärzte</b> .....	<b>2 359</b>	<b>174 022</b>	<b>73 769</b>
28	<b>Sonstiges Veterinärwesen</b> .....	<b>807</b>	<b>12 855</b>	<b>15 929</b>
29	<b>Sonstige Heilberufe</b> .....	<b>52 715</b>	<b>2 063 652</b>	<b>39 147</b>
30	Heilpraktiker .....	11 325	172 362	15 220
31	Psychologische Psychotherapeuten .....	9 596	432 901	45 113
32	Masseur, medizinische Bademeister, Krankengymnasten, Hebammen und verwandte Berufe .....	13 562	755 326	55 694
33	Sonstige selbständige Tätigkeiten im Gesundheitswesen .....	18 232	703 063	38 562
34	<b>Soziale Dienste (mit Tagesbetreuung von Kindern)</b> .....	<b>4 957</b>	<b>136 283</b>	<b>27 493</b>
35	Tagesbetreuung von Kindern .....	2 984	51 538	17 271
36	Sonstige soziale Dienste (ohne Tagesbetreuung von Kindern) .....	1 973	84 745	42 952
37	<b>Architekten, Innenarchitekten, Vermessungs- und Bauingenieure (ohne Film- und Bühnenarchitekten)</b> .....	<b>22 761</b>	<b>1 391 089</b>	<b>61 117</b>
38	Tätigkeiten im Bereich Hochbau und Innenarchitektur .....	8 194	475 795	58 066
39	Tätigkeiten im Bereich Orts-, Regional- und Landesplanung .....	1 220	70 417	57 719
40	Tätigkeiten im Bereich Garten- und Landschaftsgestaltung .....	888	53 736	60 513
41	Bautechnische Gesamtplanung .....	6 364	470 290	73 899
42	Sonstige Ingenieurbüros .....	5 898	309 962	52 554
43	Vermessungsingenieure .....	197	10 889	55 273
44	<b>Ingenieure für technische Fachplanung und Ingenieurdesign</b> .....	<b>5 155</b>	<b>269 265</b>	<b>52 234</b>
45	<b>Technische, physikalische und chemische Untersuchung</b> .....	<b>120</b>	<b>9 386</b>	<b>78 220</b>
46	<b>Künstlerische Berufe</b> .....	<b>41 218</b>	<b>640 164</b>	<b>15 531</b>
47	Bildende Künstler .....	8 319	77 126	9 271
48	Restauratoren .....	506	10 778	21 300
49	Komponisten und Musikberater .....	3 789	56 669	14 956
50	Schriftsteller .....	13 956	317 146	22 725
51	Bühnen-, Film-, Hörfunk- und Fernsehkünstler .....	13 158	163 154	12 400
52	Artisten .....	310	2 613	8 429
53	Filmhersteller, Kameramann (einschl. Tonstudio) .....	292	5 796	19 850
54	Sonstige Künstlerische Berufe .....	888	6 882	7 751
55	<b>Freiberufliche Tätigkeit im Bereich Journalismus</b> .....	<b>10 910</b>	<b>165 898</b>	<b>15 206</b>
56	Tätigkeit in Korrespondenz- und Nachrichtenbüros .....	60	1 173	19 544
57	Journalisten und Pressefotografen .....	10 850	164 725	15 182
58	<b>Freiberuflich tätige Fotografen</b> .....	<b>4 071</b>	<b>50 848</b>	<b>12 490</b>
59	<b>Übersetzer und Dolmetscher</b> .....	<b>6 805</b>	<b>98 049</b>	<b>14 408</b>
60	<b>Textil-, Schmuck- und Möbeldesigner</b> .....	<b>8 733</b>	<b>157 418</b>	<b>18 026</b>
61	<b>Freiberuflich tätige Sachverständige</b> .....	<b>19 476</b>	<b>547 387</b>	<b>28 106</b>
62	<b>Lotsen</b> .....	<b>9</b>	<b>174</b>	<b>19 330</b>
63	<b>Sonstige (hier nicht aufgeführt, aber mit freiberuflichen Einkünften)<sup>1)</sup></b> .....	<b>33 790</b>	<b>520 539</b>	<b>15 405</b>
64	<b>Freie Berufe insgesamt</b>	<b>358 051</b>	<b>16 640 157</b>	<b>46 474</b>

<sup>1)</sup> Die Daten sind aufgrund von Änderungen der Wirtschaftszweigsystematik zum Teil mit den vorherigen Erhebungen nicht vergleichbar.

<sup>1)</sup> Durch die Neuaufnahme von Wirtschaftszweigen zu den Freien Berufen sind die Daten mit vorherigen Erhebungen nicht vergleichbar.

**Tabelle 7.2 Unbeschränkt Einkommensteuerpflichtige<sup>1)</sup> mit überwiegenden Einkünften aus freiberuflicher Tätigkeit in ausgewählten Freien Berufen in Bayern 2020 insgesamt<sup>\*\*)</sup>**

Lfd. Nr.	Berufsgruppe	Einkünfte aus freiberuflicher Tätigkeit		
		insgesamt		je Steuerfall
		Fälle	1 000 EUR	EUR
		1	2	3
1	<b>Rechtsanwälte, Notare (einschl. Patentanwälte) .....</b>	<b>12 247</b>	<b>1 970 386</b>	<b>160 887</b>
2	Rechtsanwälte ohne Notariat .....	10 804	1 255 518	116 209
3	Rechtsanwälte mit Notariat .....	-	-	-
4	Notare .....	481	443 244	921 506
5	Patentanwälte .....	962	271 624	282 353
6	<b>Freiberufliche Tätigkeit im Bereich sonstiger Rechtsberatung .....</b>	<b>1 326</b>	<b>176 107</b>	<b>132 810</b>
7	<b>Wirtschaftsprüfer und vereidigte Buchprüfer .....</b>	<b>244</b>	<b>36 604</b>	<b>150 015</b>
8	Wirtschaftsprüfer .....	213	34 209	160 605
9	vereidigte Buchprüfer .....	31	2 395	77 255
10	<b>Steuerberater und Steuerbevollmächtigte .....</b>	<b>6 808</b>	<b>913 751</b>	<b>134 217</b>
11	<b>Sonstige Wirtschaftsberater (ohne Vermögensberater und -verwalter) .....</b>	<b>9 444</b>	<b>644 466</b>	<b>68 241</b>
12	Markt- und Meinungsforscher .....	35	1 222	34 914
13	Unternehmens- und Publicrelations-Berater .....	9 409	643 244	68 365
14	<b>Tätigkeiten im Bereich Datenverarbeitung zusammen .....</b>	<b>6 415</b>	<b>478 157</b>	<b>74 537</b>
15	Programmierungstätigkeiten .....	3 168	216 303	68 277
16	Beratungsleistungen auf dem Gebiet der Informationstechnologie .....	3 130	254 677	81 366
17	Sonstige Tätigkeiten im Bereich Datenverarbeitung .....	117	7 178	61 346
18	<b>Forschungs- und Entwicklungstätigkeit .....</b>	<b>1 086</b>	<b>79 262</b>	<b>72 986</b>
19	<b>Werbung .....</b>	<b>209</b>	<b>7 753</b>	<b>37 094</b>
20	<b>Lehrtätigkeit .....</b>	<b>24 013</b>	<b>613 159</b>	<b>25 534</b>
21	Erwachsenenbildung .....	4 203	132 380	31 497
22	Sport und Freizeitunterricht, Kulturunterricht .....	7 169	109 670	15 298
23	Sonstige Lehrtätigkeit .....	11 280	273 932	24 285
24	Fahr- und Flugschulen .....	1 361	97 177	71 401
25	<b>Ärzte (Ärzte für Allgemeinmedizin, praktische Ärzte und Fachärzte) .....</b>	<b>20 408</b>	<b>3 648 343</b>	<b>178 770</b>
26	<b>Zahnärzte (einschl. Dentisten), ohne Zahntechniker .....</b>	<b>7 594</b>	<b>1 529 501</b>	<b>201 409</b>
27	<b>Tierärzte .....</b>	<b>1 905</b>	<b>171 363</b>	<b>89 954</b>
28	<b>Sonstiges Veterinärwesen .....</b>	<b>355</b>	<b>12 303</b>	<b>63 656</b>
29	<b>Sonstige Heilberufe .....</b>	<b>33 282</b>	<b>1 980 659</b>	<b>59 511</b>
30	Heilpraktiker .....	6 730	168 153	24 986
31	Psychologische Psychotherapeuten .....	6 639	418 829	63 086
32	Masseur, medizinische Bademeister, Krankengymnasten, Hebammen und verwandte Berufe .....	10 639	743 686	69 902
33	Sonstige selbständige Tätigkeiten im Gesundheitswesen .....	9 274	649 991	70 087
34	<b>Soziale Dienste (mit Tagesbetreuung von Kindern) .....</b>	<b>3 784</b>	<b>130 645</b>	<b>34 526</b>
35	Tagesbetreuung von Kindern .....	2 468	50 008	20 263
36	Sonstige soziale Dienste (ohne Tagesbetreuung von Kindern) .....	1 316	80 637	61 274
37	<b>Architekten, Innenarchitekten, Vermessungs- und Bauingenieure (ohne Film- und Bühnenarchitekten) .....</b>	<b>15 542</b>	<b>1 334 423</b>	<b>85 859</b>
38	Tätigkeiten im Bereich Hochbau und Innenarchitektur .....	6 030	462 078	76 630
39	Tätigkeiten im Bereich Orts-, Regional- und Landesplanung .....	864	67 649	78 298
40	Tätigkeiten im Bereich Garten- und Landschaftsgestaltung .....	647	52 879	81 729
41	Bautechnische Gesamtplanung .....	4 498	452 719	100 649
42	Sonstige Ingenieurbüros .....	3 363	288 391	85 754
43	Vermessungsingenieure .....	140	10 706	76 473
44	<b>Ingenieure für technische Fachplanung und Ingenieurdesign .....</b>	<b>3 460</b>	<b>256 923</b>	<b>74 255</b>
45	<b>Technische, physikalische und chemische Untersuchung .....</b>	<b>63</b>	<b>8 817</b>	<b>139 957</b>
46	<b>Künstlerische Berufe .....</b>	<b>18 837</b>	<b>590 013</b>	<b>31 322</b>
47	Bildende Künstler .....	5 323	74 774	14 047
48	Restauratoren .....	368	10 462	28 429
49	Komponisten und Musikberater .....	1 787	51 980	29 088
50	Schriftsteller .....	4 594	292 730	63 720
51	Bühnen-, Film-, Hörfunk- und Fernsehkünstler .....	6 059	146 165	24 124
52	Artisten .....	157	2 462	15 683
53	Filmhersteller, Kameramann (einschl. Tonstudio) .....	147	5 361	36 470
54	Sonstige Künstlerische Berufe .....	402	6 079	15 121
55	<b>Freiberufliche Tätigkeit im Bereich Journalismus .....</b>	<b>5 679</b>	<b>151 444</b>	<b>26 667</b>
56	Tätigkeit in Korrespondenz- und Nachrichtenbüros .....	37	1 126	30 425
57	Journalisten und Pressefotografen .....	5 642	150 319	26 643
58	<b>Freiberuflich tätige Fotografen .....</b>	<b>2 161</b>	<b>48 685</b>	<b>22 529</b>
59	<b>Übersetzer und Dolmetscher .....</b>	<b>4 135</b>	<b>90 956</b>	<b>21 997</b>
60	<b>Textil-, Schmuck- und Möbeldesigner .....</b>	<b>5 403</b>	<b>149 146</b>	<b>27 604</b>
61	<b>Freiberuflich tätige Sachverständige .....</b>	<b>8 016</b>	<b>476 946</b>	<b>59 499</b>
62	<b>Lotsen .....</b>	<b>5</b>	<b>166</b>	<b>33 126</b>
63	<b>Sonstige (hier nicht aufgeführt, aber mit freiberuflichen Einkünften) <sup>1)</sup> .....</b>	<b>11 174</b>	<b>442 519</b>	<b>39 603</b>
64	<b>Freie Berufe insgesamt</b>	<b>203 595</b>	<b>15 942 496</b>	<b>78 305</b>

<sup>1)</sup> Die Daten sind aufgrund von Änderungen der Wirtschaftszweigsystematik zum Teil mit den vorherigen Erhebungen nicht vergleichbar.

<sup>\*\*)</sup> Die Einkünfte aus freiberuflicher Tätigkeit überwiegen die jeweiligen Einkünfte aus Land- und Forstwirtschaft, aus Gewerbebetrieb und aus nichtselbständiger Arbeit.

<sup>1)</sup> Durch die Neuaufnahme von Wirtschaftszweigen zu den Freien Berufen sind die Daten mit vorherigen Erhebungen nicht vergleichbar.















Tabelle 9. Unbeschränkt Lohn- und Einkommensteuerpflichtige<sup>1)</sup>

## Gesamtbetrag der Einkünfte

AGS	Gebiet a) positiver Gesamtbetrag der Einkünfte <sup>1)</sup> b) negativer Gesamtbetrag der Einkünfte (Verlustfälle)	Steuer- pflichtige insgesamt	Summe der positiven Einkünfte	darunter positive Einkünfte aus			
				Gewerbe- betrieb	selbständiger Arbeit	nicht- selbständiger Arbeit	
							Anzahl
		1	2	3	4	5	
	<b>Bayern<sup>3)</sup></b>	<b>a)</b>	<b>7 025 171</b>	<b>345 284 571</b>	<b>37 532 126</b>	<b>17 701 051</b>	<b>257 340 583</b>
		<b>b)</b>	<b>42 191</b>	<b>271 034</b>	<b>16 284</b>	<b>12 026</b>	<b>110 951</b>
	Kreisfreie Städte zusammen .....	a)	2 176 042	110 450 683	9 849 246	7 342 168	84 120 823
		b)	14 982	97 213	4 430	5 238	37 012
	Landkreise zusammen .....	a)	4 849 129	234 833 888	27 682 879	10 358 883	173 219 760
		b)	27 209	173 821	11 854	6 788	73 938
1	<b>Reg.-Bez. Oberbayern .....</b>	<b>a)</b>	<b>2 606 121</b>	<b>147 264 242</b>	<b>15 428 522</b>	<b>8 982 709</b>	<b>108 700 310</b>
		<b>b)</b>	<b>18 396</b>	<b>144 175</b>	<b>10 077</b>	<b>8 313</b>	<b>54 815</b>
	Kreisfreie Städte						
161	Ingolstadt, Stadt .....	a)	74 004	3 813 110	234 177	151 671	3 140 465
		b)	355	1 785	.	455	803
162	München, Landeshauptstadt .....	a)	884 538	53 536 989	4 822 202	4 005 611	40 337 790
		b)	7 335	50 357	3 092	3 053	19 997
163	Rosenheim, Stadt .....	a)	34 386	1 521 154	137 568	84 428	1 152 256
		b)	252	1 697	.	4	692
	Landkreise						
171	Altötting .....	a)	58 601	2 628 408	287 300	99 355	1 970 971
		b)	255	779	39	8	310
172	Berchtesgadener Land .....	a)	53 641	2 303 461	343 524	107 195	1 610 504
		b)	355	2 174	257	60	1 024
173	Bad Tölz-Wolfratshausen .....	a)	68 643	3 645 995	448 574	238 908	2 535 070
		b)	466	8 753	2 371	308	2 466
174	Dachau .....	a)	83 981	4 525 930	387 316	167 892	3 507 250
		b)	480	2 644	65	173	1 467
175	Ebersberg .....	a)	77 158	4 611 809	388 824	260 316	3 492 791
		b)	440	2 287	244	88	1 022
176	Eichstätt .....	a)	68 484	3 649 804	257 751	106 175	2 937 231
		b)	384	2 007	61	57	880
177	Erding .....	a)	75 597	3 920 097	417 219	133 025	2 961 206
		b)	428	3 724	558	21	1 999
178	Freising .....	a)	100 738	5 037 143	429 668	183 769	3 942 804
		b)	542	2 380	176	66	994
179	Fürstenfeldbruck .....	a)	117 825	6 381 179	534 680	292 680	4 888 936
		b)	647	2 367	75	74	1 040
180	Garmisch-Partenkirchen .....	a)	47 232	2 194 348	325 634	144 567	1 435 657
		b)	391	2 638	114	347	1 084
181	Landsberg am Lech .....	a)	63 713	3 447 400	401 932	212 437	2 480 495
		b)	485	2 742	116	131	649
182	Miesbach .....	a)	54 401	3 299 691	568 977	217 141	2 103 349
		b)	467	11 288	289	1 205	2 892
183	Mühldorf a.Inn .....	a)	60 674	2 789 064	356 491	106 748	2 041 645
		b)	326	1 579	236	21	666
184	München .....	a)	187 109	13 462 695	1 852 397	919 488	9 353 317
		b)	1 258	17 186	668	547	5 644
185	Neuburg-Schrobenhausen .....	a)	51 205	2 435 454	239 598	76 463	1 881 232
		b)	230	1 185	48	42	610
186	Pfaffenhofen a.d.Ilm .....	a)	68 969	3 617 086	364 413	108 776	2 772 691
		b)	354	2 629	80	123	1 415
187	Rosenheim .....	a)	136 947	6 972 048	929 227	389 510	4 881 242
		b)	1 048	7 395	434	682	3 088

<sup>1)</sup> Einschließlich der Steuerfälle/Steuerpflichtigen ohne Einkommensteuerveranlagung, soweit Werte in der elektronischen Lohnsteuerbescheinigung enthalten waren.

<sup>1)</sup> Einschließlich Nullfälle. - <sup>2)</sup> Für Fälle ohne Einkommensteuerveranlagung: Einbehaltene Lohnsteuer. - <sup>3)</sup> Ohne Grenzgänger/-pendler.

**in Bayern 2020 mit Gliederung nach positivem oder negativem  
in regionaler Gliederung**

Summe der negativen Einkünfte	darunter	Summe der Einkünfte	Gesamtbetrag der Einkünfte	Gesamtbetrag der Einkünfte je Steuer- pflichtigen	Einkommen	Zu versteuerndes Einkommen	Festzusetzende Einkommen-/ Jahreslohn- steuer <sup>2)</sup>	AGS
	negative Einkünfte aus Vermietung / Verpachtung							
1 000 EUR		EUR		1 000 EUR				
6	7	8	9	10	11	12	13	
<b>-2 420 561</b>	<b>-1 198 008</b>	<b>342 864 010</b>	<b>341 305 990</b>	<b>48 583</b>	<b>288 639 190</b>	<b>283 969 971</b>	<b>65 418 831</b>	
<b>-1 187 236</b>	<b>- 158 362</b>	<b>- 916 202</b>	<b>- 939 066</b>	<b>- 22 257</b>	<b>- 160 900</b>	<b>- 161 341</b>	<b>66 268</b>	
- 700 730	- 392 770	109 749 952	109 314 162	50 235	93 217 171	91 772 138	23 001 684	
- 488 466	- 67 296	- 391 253	- 398 558	- 26 602	- 53 792	- 53 996	30 713	
-1 719 831	- 805 238	233 114 057	231 991 828	47 842	195 422 020	192 197 833	42 417 147	
- 698 770	- 91 065	- 524 949	- 540 508	- 19 865	- 107 108	- 107 344	35 555	
<b>-1 059 009</b>	<b>- 540 552</b>	<b>146 205 234</b>	<b>145 593 369</b>	<b>55 866</b>	<b>124 589 956</b>	<b>122 260 235</b>	<b>31 435 168</b>	<b>1</b>
<b>- 653 487</b>	<b>- 108 657</b>	<b>- 509 312</b>	<b>- 518 235</b>	<b>- 28 171</b>	<b>- 74 047</b>	<b>- 74 317</b>	<b>46 243</b>	
- 22 256	- 13 674	3 790 855	3 777 256	51 041	3 212 846	3 156 052	757 956	161
- 6 966	- 1 246	- 5 180	- 5 460	- 15 380	- 1 225	- 1 230	.	
- 367 373	- 202 247	53 169 615	52 989 519	59 906	45 703 355	44 945 137	12 597 904	162
- 249 354	- 47 635	- 198 996	- 201 921	- 27 528	- 27 823	- 27 957	19 930	
- 9 149	- 3 987	1 512 005	1 504 595	43 756	1 269 611	1 249 015	272 018	163
- 13 526	- 1 005	- 11 829	- 12 001	- 47 625	- 975	- 976	.	
- 15 057	- 6 008	2 613 351	2 600 193	44 371	2 170 701	2 139 323	445 007	171
- 2 695	- 326	- 1 915	- 2 081	- 8 161	- 895	- 896	.	
- 15 120	- 6 424	2 288 341	2 275 430	42 420	1 915 436	1 893 856	383 411	172
- 10 019	- 1 260	- 7 845	- 8 038	- 22 642	- 1 404	- 1 419	.	
- 27 679	- 11 363	3 618 316	3 599 567	52 439	3 056 559	2 998 255	731 373	173
- 29 631	- 12 780	- 20 878	- 21 079	- 45 234	- 2 248	- 2 249	505	
- 31 796	- 15 775	4 494 134	4 474 515	53 280	3 790 766	3 707 826	868 879	174
- 12 157	- 1 024	- 9 513	- 9 766	- 20 346	- 1 798	- 1 803	.	
- 33 502	- 16 188	4 578 308	4 558 053	59 074	3 886 868	3 784 666	957 170	175
- 8 453	- 1 845	- 6 166	- 6 462	- 14 687	- 1 745	- 1 749	.	
- 28 485	- 13 868	3 621 319	3 606 887	52 668	3 038 179	2 972 456	675 464	176
- 8 746	- 1 181	- 6 740	- 6 939	- 18 072	- 1 397	- 1 399	72	
- 26 254	- 11 070	3 893 843	3 876 186	51 274	3 277 827	3 212 395	733 349	177
- 10 984	- 5 153	- 7 260	- 7 507	- 17 541	- 1 572	- 1 573	.	
- 31 520	- 15 181	5 005 622	4 983 902	49 474	4 222 030	4 135 523	952 757	178
- 11 751	- 1 561	- 9 371	- 9 657	- 17 817	- 1 977	- 1 983	7	
- 40 054	- 22 054	6 341 125	6 309 890	53 553	5 359 060	5 233 019	1 234 172	179
- 9 771	- 1 538	- 7 404	- 7 722	- 11 935	- 2 140	- 2 143	127	
- 20 775	- 10 439	2 173 573	2 159 941	45 730	1 823 561	1 796 201	389 549	180
- 7 588	- 1 636	- 4 950	- 5 155	- 13 184	- 1 709	- 1 710	.	
- 26 491	- 13 234	3 420 908	3 404 464	53 434	2 899 305	2 838 530	672 871	181
- 11 401	- 1 570	- 8 659	- 8 927	- 18 406	- 1 889	- 1 898	3 263	
- 30 899	- 14 210	3 268 793	3 252 934	59 795	2 800 811	2 751 154	720 466	182
- 49 372	- 4 420	- 38 085	- 38 315	- 82 045	- 2 868	- 2 893	625	
- 18 329	- 7 395	2 770 735	2 757 214	45 443	2 314 751	2 281 165	476 194	183
- 7 467	- 743	- 5 888	- 6 101	- 18 715	- 1 257	- 1 257	.	
- 103 868	- 55 890	13 358 827	13 305 612	71 112	11 621 166	11 346 208	3 339 803	184
- 70 674	- 9 017	- 53 489	- 54 143	- 43 039	- 5 826	- 5 862	8 588	
- 16 999	- 7 226	2 418 454	2 407 519	47 017	2 021 272	1 989 321	424 934	185
- 3 806	- 306	- 2 621	- 2 717	- 11 812	- 902	- 913	-	
- 24 870	- 10 096	3 592 216	3 577 100	51 865	3 027 035	2 969 260	675 210	186
- 10 848	- 1 571	- 8 219	- 8 403	- 23 738	- 1 297	- 1 298	.	
- 60 108	- 28 764	6 911 940	6 876 127	50 210	5 812 188	5 710 733	1 303 083	187
- 58 735	- 3 287	- 51 340	- 51 845	- 49 471	- 4 622	- 4 625	763	

Noch: **Tabelle 9. Unbeschränkt Lohn- und Einkommensteuerpflichtige<sup>1)</sup>**

**Gesamtbetrag der Einkünfte**

AGS	Gebiet a) positiver Gesamtbetrag der Einkünfte <sup>1)</sup> b) negativer Gesamtbetrag der Einkünfte (Verlustfälle)	Steuer- pflichtige insgesamt	Summe der positiven Einkünfte	darunter positive Einkünfte aus		
				Gewerbe- betrieb	selbständiger Arbeit	nicht- selbständiger Arbeit
	Anzahl					
	1	2	3	4	5	
188	Starnberg ..... a)	72 847	5 600 706	697 265	600 490	3 632 711
	b)	744	9 741	313	682	3 788
189	Traunstein ..... a)	92 408	4 300 145	605 433	204 917	3 018 620
	b)	668	4 211	137	33	1 455
190	Weilheim-Schongau ..... a)	73 020	3 570 526	398 353	171 148	2 622 078
	b)	486	2 626	291	133	826
<b>2</b>	<b>Reg.-Bez. Niederbayern ..... a)</b>	<b>645 843</b>	<b>28 691 637</b>	<b>3 761 290</b>	<b>1 193 575</b>	<b>20 878 962</b>
	b)	<b>3 566</b>	<b>18 443</b>	<b>1 186</b>	<b>655</b>	<b>8 905</b>
	Kreisfreie Städte					
261	Landshut, Stadt ..... a)	39 244	1 969 407	250 129	147 741	1 415 012
	b)	216	1 458	16	208	782
262	Passau, Stadt ..... a)	27 740	1 124 381	114 832	89 814	815 974
	b)	212	1 008	20	.	472
263	Straubing, Stadt ..... a)	24 797	1 059 461	126 701	61 958	775 380
	b)	112	551	59	.	310
	Landkreise					
271	Deggendorf ..... a)	62 125	2 862 773	478 417	127 436	1 998 387
	b)	338	2 276	156	82	1 385
272	Freyung-Grafenau ..... a)	40 308	1 557 235	200 446	47 264	1 168 282
	b)	231	862	36	.	481
273	Kelheim ..... a)	63 948	3 001 146	371 781	102 505	2 219 570
	b)	327	2 031	161	138	1 032
274	Landshut ..... a)	83 732	4 050 726	476 315	130 670	3 014 982
	b)	436	1 730	225	13	967
275	Passau ..... a)	98 307	4 017 411	528 122	180 606	2 881 372
	b)	625	4 123	128	124	1 623
276	Regen ..... a)	39 428	1 584 052	216 071	58 553	1 169 669
	b)	209	1 117	69	12	490
277	Rottal-Inn ..... a)	62 076	2 737 279	438 603	105 501	1 884 935
	b)	393	1 626	79	9	670
278	Straubing-Bogen ..... a)	51 445	2 366 397	295 103	72 345	1 762 124
	b)	232	939	171	.	399
279	Dingolfing-Landau ..... a)	52 693	2 361 370	264 770	69 182	1 773 275
	b)	235	721	65	34	294
<b>3</b>	<b>Reg.-Bez. Oberpfalz ..... a)</b>	<b>578 845</b>	<b>25 904 027</b>	<b>2 783 275</b>	<b>1 126 627</b>	<b>19 726 678</b>
	b)	<b>3 012</b>	<b>12 977</b>	<b>798</b>	<b>679</b>	<b>6 536</b>
	Kreisfreie Städte					
361	Amberg, Stadt ..... a)	21 807	911 892	73 822	47 390	714 930
	b)	96	568	5	96	79
362	Regensburg, Stadt ..... a)	84 723	4 027 549	312 844	295 937	3 121 513
	b)	575	2 362	34	478	1 235
363	Weiden i.d.OPf., Stadt ..... a)	22 735	925 873	95 292	62 525	684 453
	b)	97	345	4	19	106
	Landkreise					
371	Amberg-Sulzbach ..... a)	53 088	2 271 197	235 226	62 191	1 763 711
	b)	278	850	40	.	493
372	Cham ..... a)	64 824	2 760 292	430 842	103 593	1 960 072
	b)	380	1 408	228	44	563

<sup>1)</sup> Einschließlich der Steuerfälle/Steuerpflichtigen ohne Einkommensteueranmeldung, soweit Werte in der elektronischen Lohnsteuerbescheinigung enthalten waren.

<sup>1)</sup> Einschließlich Nullfälle. - <sup>2)</sup> Für Fälle ohne Einkommensteueranmeldung: Einbehaltene Lohnsteuer.



**in Bayern 2020 mit Gliederung nach positivem oder negativem  
in regionaler Gliederung**

Summe der negativen Einkunftsarten	darunter	Summe der Einkünfte	Gesamtbetrag der Einkünfte	Gesamtbetrag der Einkünfte je Steuer- pflichtigen	Einkommen	Zu versteuerndes Einkommen	Festzusetzende Einkommen-/ Jahreslohn- steuer <sup>2)</sup>	AGS
	negative Einkünfte aus Vermietung / Verpachtung							
1 000 EUR		EUR		1 000 EUR				
6	7	8	9	10	11	12	13	
- 53 310	- 29 205	5 547 395	5 521 819	75 800	4 828 426	4 715 814	1 444 016	188
- 36 366	- 6 544	- 26 625	- 27 004	- 36 296	- 4 036	- 4 041	6 726	
- 29 300	- 13 666	4 270 844	4 248 283	45 973	3 571 698	3 520 947	736 408	189
- 12 485	- 1 448	- 8 275	- 8 679	- 12 992	- 2 558	- 2 560	944	
- 25 814	- 12 589	3 544 712	3 526 363	48 293	2 966 504	2 913 379	643 172	190
- 10 691	- 1 560	- 8 065	- 8 311	- 17 102	- 1 883	- 1 884	.	
<b>- 226 920</b>	<b>- 89 459</b>	<b>28 464 717</b>	<b>28 321 961</b>	<b>43 853</b>	<b>23 730 881</b>	<b>23 405 583</b>	<b>4 815 318</b>	<b>2</b>
<b>- 64 673</b>	<b>- 7 151</b>	<b>- 46 230</b>	<b>- 48 184</b>	<b>- 13 512</b>	<b>- 13 603</b>	<b>- 13 615</b>	<b>1 050</b>	
- 13 191	- 8 452	1 956 216	1 947 872	49 635	1 665 588	1 639 379	389 065	261
- 4 393	- 1 072	- 2 935	- 3 052	- 14 129	- 752	- 753	.	
- 7 939	- 4 025	1 116 443	1 110 640	40 037	936 750	923 073	198 737	262
- 3 180	- 356	- 2 172	- 2 254	- 10 630	- 700	- 700	.	
- 6 616	- 4 117	1 052 845	1 047 941	42 261	888 899	878 965	185 059	263
- 1 497	- 260	- 947	- 1 015	- 9 060	- 419	- 419	.	
- 22 571	- 7 354	2 840 201	2 826 604	45 499	2 389 239	2 359 869	505 159	271
- 8 539	- 359	- 6 262	- 6 408	- 18 958	- 1 177	- 1 178	.	
- 12 730	- 4 450	1 544 505	1 535 614	38 097	1 273 847	1 260 385	228 525	272
- 2 844	- 281	- 1 982	- 2 137	- 9 251	- 844	- 844	.	
- 24 487	- 10 621	2 976 659	2 963 699	46 345	2 485 449	2 445 922	521 596	273
- 5 242	- 1 276	- 3 211	- 3 374	- 10 317	- 1 139	- 1 140	.	
- 29 815	- 11 621	4 020 911	4 001 755	47 792	3 360 278	3 304 733	699 186	274
- 5 421	- 702	- 3 690	- 3 964	- 9 092	- 1 618	- 1 619	.	
- 32 532	- 11 851	3 984 879	3 962 673	40 309	3 295 374	3 254 575	625 770	275
- 16 273	- 1 382	- 12 150	- 12 496	- 19 994	- 2 776	- 2 778	146	
- 13 354	- 4 620	1 570 698	1 562 203	39 622	1 297 910	1 285 142	236 458	276
- 3 171	- 532	- 2 054	- 2 187	- 10 463	- 885	- 886	.	
- 24 624	- 7 399	2 712 655	2 697 344	43 452	2 243 087	2 215 326	441 922	277
- 6 038	- 488	- 4 412	- 4 625	- 11 768	- 1 519	- 1 520	.	
- 21 259	- 8 616	2 345 139	2 333 249	45 354	1 948 303	1 919 381	386 256	278
- 3 383	- 262	- 2 444	- 2 568	- 11 071	- 953	- 958	.	
- 17 802	- 6 334	2 343 568	2 332 366	44 263	1 946 156	1 918 834	397 585	279
- 4 693	- 181	- 3 972	- 4 105	- 17 469	- 820	- 821	.	
<b>- 191 477</b>	<b>- 88 375</b>	<b>25 712 550</b>	<b>25 594 083</b>	<b>44 216</b>	<b>21 423 424</b>	<b>21 133 689</b>	<b>4 395 299</b>	<b>3</b>
<b>- 52 435</b>	<b>- 4 265</b>	<b>- 39 459</b>	<b>- 41 215</b>	<b>- 13 684</b>	<b>- 10 972</b>	<b>- 10 997</b>	<b>555</b>	
- 5 856	- 3 603	906 036	901 406	41 336	752 684	743 496	153 539	361
- 1 771	- 295	- 1 204	- 1 254	- 13 062	- 387	- 387	147	
- 27 354	- 16 224	4 000 194	3 984 441	47 029	3 375 594	3 322 568	792 944	362
- 9 076	- 849	- 6 714	- 7 045	- 12 253	- 1 744	- 1 761	.	
- 5 842	- 3 350	920 031	915 174	40 254	768 902	760 499	159 798	363
- 838	- 298	- 493	- 556	- 5 732	- 361	- 361	.	
- 17 597	- 8 422	2 253 600	2 242 804	42 247	1 864 008	1 841 297	357 500	371
- 3 496	- 350	- 2 646	- 2 789	- 10 032	- 957	- 959	.	
- 19 714	- 6 577	2 740 578	2 725 983	42 052	2 270 600	2 247 274	437 068	372
- 4 946	- 314	- 3 539	- 3 751	- 9 870	- 1 503	- 1 504	.	

Noch: **Tabelle 9. Unbeschränkt Lohn- und Einkommensteuerpflichtige<sup>1)</sup>**

**Gesamtbetrag der Einkünfte**

AGS	Gebiet a) positiver Gesamtbetrag der Einkünfte <sup>1)</sup> b) negativer Gesamtbetrag der Einkünfte (Verlustfälle)	Steuer- pflichtige insgesamt	Summe der positiven Einkünfte	darunter positive Einkünfte aus		
				Gewerbe- betrieb	selbständiger Arbeit	nicht- selbständiger Arbeit
Anzahl		1	2	3	4	5
373	Neumarkt i.d.OPf. .... a)	70 290	3 297 517	445 084	111 760	2 449 948
	b)	334	1 896	146	13	1 221
374	Neustadt a.d.Waldnaab .... a)	47 968	2 012 769	205 032	83 613	1 541 497
	b)	227	986	37	.	476
375	Regensburg ..... a)	98 981	4 951 653	484 741	210 805	3 815 248
	b)	502	1 961	170	9	927
376	Schwandorf ..... a)	77 738	3 255 362	319 758	101 494	2 553 681
	b)	326	1 203	50	.	691
377	Tirschenreuth ..... a)	36 691	1 489 924	180 633	47 320	1 121 626
	b)	197	1 398	84	1	746
4	<b>Reg.-Bez. Oberfranken</b> ..... a)	<b>551 800</b>	<b>23 376 964</b>	<b>2 460 299</b>	<b>1 025 072</b>	<b>17 762 550</b>
	b)	<b>2 897</b>	<b>17 594</b>	<b>670</b>	<b>250</b>	<b>6 627</b>
	Kreisfreie Städte					
461	Bamberg, Stadt ..... a)	40 889	1 813 063	179 950	141 735	1 338 938
	b)	314	5 278	81	52	634
462	Bayreuth, Stadt ..... a)	39 066	1 604 075	146 448	115 101	1 206 253
	b)	233	1 017	45	.	363
463	Coburg, Stadt ..... a)	21 890	996 941	112 290	72 145	722 973
	b)	121	1 063	14	.	469
464	Hof, Stadt ..... a)	22 952	829 747	86 687	42 240	627 811
	b)	107	277	10	-	170
	Landkreise					
471	Bamberg ..... a)	76 999	3 414 589	342 209	110 975	2 670 137
	b)	359	1 299	38	3	938
472	Bayreuth ..... a)	53 560	2 298 841	219 075	86 510	1 778 812
	b)	268	1 557	333	.	555
473	Coburg ..... a)	44 357	1 840 723	167 486	57 985	1 431 233
	b)	246	1 244	15	.	764
474	Forchheim ..... a)	61 509	3 023 046	277 559	124 686	2 352 705
	b)	280	1 209	26	8	595
475	Hof ..... a)	47 540	1 847 339	199 091	67 034	1 391 494
	b)	216	1 229	19	4	606
476	Kronach ..... a)	33 929	1 304 267	143 504	45 972	995 617
	b)	209	454	6	-	218
477	Kulmbach ..... a)	37 838	1 560 997	163 576	63 929	1 188 379
	b)	180	1 026	46	2	511
478	Lichtenfels ..... a)	34 628	1 355 837	160 522	44 856	1 021 426
	b)	171	1 230	11	8	495
479	Wunsiedel i.Fichtelgebirge ..... a)	36 643	1 487 499	261 903	51 904	1 036 771
	b)	193	709	26	.	309
5	<b>Reg.-Bez. Mittelfranken</b> ..... a)	<b>948 048</b>	<b>43 683 546</b>	<b>4 227 987</b>	<b>1 967 290</b>	<b>33 493 987</b>
	b)	<b>5 073</b>	<b>28 567</b>	<b>844</b>	<b>862</b>	<b>11 716</b>
	Kreisfreie Städte					
561	Ansbach, Stadt ..... a)	22 185	922 673	71 173	55 092	712 069
	b)	89	506	.	.	275
562	Erlangen, Stadt ..... a)	63 306	3 241 527	161 782	183 132	2 611 739
	b)	333	1 850	9	77	919
563	Fürth, Stadt ..... a)	70 078	3 090 233	253 490	143 226	2 452 244
	b)	388	4 726	21	86	664

<sup>1)</sup> Einschließlich der Steuerfälle/Steuerpflichtigen ohne Einkommensteuerveranlagung, soweit Werte in der elektronischen Lohnsteuerbescheinigung enthalten waren.

<sup>1)</sup> Einschließlich Nullfälle. - <sup>2)</sup> Für Fälle ohne Einkommensteuerveranlagung: Einbehaltene Lohnsteuer.

**in Bayern 2020 mit Gliederung nach positivem oder negativem  
in regionaler Gliederung**

Summe der negativen Einkunftsarten	darunter	Summe der Einkünfte	Gesamtbetrag der Einkünfte	Gesamtbetrag der Einkünfte je Steuer- pflichtigen	Einkommen	Zu versteuerndes Einkommen	Festzusetzende Einkommen-/ Jahreslohn- steuer <sup>2)</sup>	AGS
	negative Einkünfte aus Vermietung / Verpachtung							
1 000 EUR		EUR		1 000 EUR				
6	7	8	9	10	11	12	13	
- 23 764	- 10 152	3 273 753	3 259 669	46 375	2 736 851	2 700 412	569 179	373
- 7 415	- 283	- 5 518	- 5 686	- 17 024	- 1 319	- 1 319	.	
- 17 987	- 8 185	1 994 782	1 985 007	41 382	1 651 705	1 632 528	315 668	374
- 3 922	- 270	- 2 937	- 3 074	- 13 540	- 1 006	- 1 006	.	
- 39 346	- 18 067	4 912 307	4 891 018	49 414	4 107 587	4 032 572	875 309	375
- 13 567	- 1 201	- 11 606	- 11 914	- 23 734	- 1 769	- 1 772	.	
- 23 330	- 9 805	3 232 032	3 217 175	41 385	2 677 151	2 646 900	509 377	376
- 4 076	- 216	- 2 873	- 3 098	- 9 505	- 1 058	- 1 059	.	
- 10 688	- 3 990	1 479 236	1 471 404	40 103	1 218 341	1 206 143	224 916	377
- 3 327	- 189	- 1 929	- 2 047	- 10 391	- 868	- 869	-	
<b>- 163 324</b>	<b>- 76 425</b>	<b>23 213 640</b>	<b>23 095 771</b>	<b>41 855</b>	<b>19 295 012</b>	<b>19 037 497</b>	<b>3 847 127</b>	<b>4</b>
<b>- 67 154</b>	<b>- 5 604</b>	<b>- 49 559</b>	<b>- 51 444</b>	<b>- 17 758</b>	<b>- 10 832</b>	<b>- 10 853</b>	<b>7 892</b>	
- 13 703	- 9 514	1 799 360	1 790 866	43 798	1 509 204	1 486 477	332 708	461
- 23 693	- 1 375	- 18 416	- 18 630	- 59 331	- 1 197	- 1 199	.	
- 9 369	- 4 677	1 594 705	1 586 264	40 605	1 334 650	1 315 614	284 912	462
- 4 391	- 350	- 3 374	- 3 456	- 14 832	- 942	- 944	.	
- 5 923	- 3 407	991 019	986 134	45 050	834 485	822 840	193 688	463
- 4 768	- 792	- 3 705	- 3 779	- 31 234	- 562	- 562	-	
- 4 293	- 2 334	825 454	820 793	35 761	687 751	680 113	129 618	464
- 1 013	- 43	- 736	- 845	- 7 894	- 298	- 298	-	
- 24 362	- 11 166	3 390 227	3 374 512	43 825	2 815 344	2 774 119	550 005	471
- 3 770	- 357	- 2 471	- 2 718	- 7 570	- 1 221	- 1 231	.	
- 16 545	- 6 683	2 282 296	2 270 108	42 384	1 883 829	1 858 551	360 124	472
- 4 098	- 601	- 2 542	- 2 685	- 10 020	- 983	- 987	-	
- 16 644	- 4 956	1 824 079	1 814 852	40 915	1 505 320	1 486 056	286 640	473
- 6 319	- 118	- 5 075	- 5 245	- 21 323	- 930	- 931	.	
- 21 242	- 11 050	3 001 803	2 988 264	48 583	2 503 859	2 456 976	537 293	474
- 3 625	- 854	- 2 416	- 2 590	- 9 251	- 1 056	- 1 057	4	
- 12 753	- 5 522	1 834 586	1 824 137	38 371	1 515 255	1 498 700	279 447	475
- 3 307	- 138	- 2 078	- 2 224	- 10 298	- 798	- 798	.	
- 9 675	- 4 146	1 294 592	1 287 502	37 947	1 064 404	1 053 978	192 576	476
- 1 856	- 129	- 1 402	- 1 555	- 7 439	- 758	- 758	0	
- 8 851	- 3 657	1 552 145	1 543 849	40 802	1 286 364	1 271 299	249 642	477
- 5 501	- 303	- 4 475	- 4 588	- 25 491	- 720	- 720	.	
- 11 328	- 5 158	1 344 509	1 337 282	38 619	1 110 765	1 099 140	206 318	478
- 2 567	- 299	- 1 336	- 1 456	- 8 515	- 722	- 722	.	
- 8 635	- 4 156	1 478 865	1 471 208	40 150	1 243 781	1 233 634	244 155	479
- 2 245	- 247	- 1 535	- 1 672	- 8 664	- 646	- 646	.	
<b>- 270 434</b>	<b>- 142 388</b>	<b>43 413 112</b>	<b>43 210 163</b>	<b>45 578</b>	<b>36 270 616</b>	<b>35 694 525</b>	<b>7 783 644</b>	<b>5</b>
<b>- 151 924</b>	<b>- 10 343</b>	<b>- 123 357</b>	<b>- 126 319</b>	<b>- 24 900</b>	<b>- 19 026</b>	<b>- 19 100</b>	<b>5 105</b>	
- 4 789	- 2 868	917 885	912 801	41 145	766 210	756 923	150 549	561
- 1 137	- 101	- 630	- 699	- 7 858	- 307	- 307	.	
- 17 358	- 11 259	3 224 169	3 210 349	50 712	2 716 806	2 658 133	649 074	562
- 6 175	- 561	- 4 325	- 4 494	- 13 495	- 1 056	- 1 061	60	
- 16 665	- 9 869	3 073 568	3 060 271	43 670	2 572 835	2 536 440	550 790	563
- 13 941	- 1 450	- 9 216	- 9 487	- 24 451	- 1 795	- 1 797	.	

Noch: **Tabelle 9. Unbeschränkt Lohn- und Einkommensteuerpflichtige<sup>1)</sup>**

**Gesamtbetrag der Einkünfte**

AGS	Gebiet a) positiver Gesamtbetrag der Einkünfte <sup>1)</sup> b) negativer Gesamtbetrag der Einkünfte (Verlustfälle)	Steuer- pflichtige insgesamt	Summe der positiven Einkünfte	darunter positive Einkünfte aus		
				Gewerbe- betrieb	selbständiger Arbeit	nicht- selbständiger Arbeit
Anzahl		1	2	3	4	5
564	Nürnberg, Stadt ..... a)	282 517	12 075 746	997 869	640 505	9 411 234
	..... b)	1 773	7 949	157	367	3 272
565	Schwabach, Stadt ..... a)	21 958	1 134 032	203 687	55 032	779 407
	..... b)	92	701	.	.	283
	Landkreise					
571	Ansbach ..... a)	95 474	4 202 510	565 216	133 401	3 086 498
	..... b)	450	1 789	121	17	905
572	Erlangen-Höchstädt ..... a)	72 303	4 108 285	423 412	176 639	3 143 891
	..... b)	362	1 609	76	20	795
573	Fürth ..... a)	63 072	3 060 617	261 313	120 743	2 371 519
	..... b)	303	1 682	36	34	1 037
574	Nürnberger Land ..... a)	90 320	4 386 497	423 821	204 646	3 342 984
	..... b)	470	3 845	51	198	1 854
575	Neustadt a.d.Aisch-Bad Windsheim a)	51 799	2 255 980	255 737	79 707	1 681 855
	..... b)	236	916	140	.	424
576	Roth ..... a)	66 367	3 178 068	387 653	107 388	2 379 765
	..... b)	328	1 735	71	.	675
577	Weißenburg-Gunzenhausen ..... a)	48 669	2 027 378	222 833	67 779	1 520 783
	..... b)	249	1 259	155	4	613
6	<b>Reg.-Bez. Unterfranken ..... a)</b>	<b>689 770</b>	<b>30 258 333</b>	<b>3 136 232</b>	<b>1 363 503</b>	<b>22 922 260</b>
	..... b)	<b>3 682</b>	<b>20 962</b>	<b>1 127</b>	<b>544</b>	<b>9 015</b>
	Kreisfreie Städte					
661	Aschaffenburg, Stadt ..... a)	37 964	1 771 610	211 850	101 642	1 299 360
	..... b)	233	1 214	49	39	506
662	Schweinfurt, Stadt ..... a)	27 988	1 070 583	124 216	51 948	796 629
	..... b)	148	688	33	.	403
663	Würzburg, Stadt ..... a)	72 487	3 146 904	274 917	260 225	2 334 009
	..... b)	529	5 665	175	31	1 511
	Landkreise					
671	Aschaffenburg ..... a)	90 219	4 290 073	395 333	189 929	3 311 364
	..... b)	479	2 078	141	49	1 032
672	Bad Kissingen ..... a)	52 468	2 164 445	284 763	82 828	1 592 561
	..... b)	274	1 026	59	7	523
673	Rhön-Grabfeld ..... a)	40 174	1 704 982	210 292	63 156	1 270 124
	..... b)	203	961	64	.	489
674	Haßberge ..... a)	44 203	1 780 872	188 706	58 564	1 375 680
	..... b)	231	833	81	.	464
675	Kitzingen ..... a)	47 587	2 091 976	283 823	72 891	1 521 102
	..... b)	240	1 717	299	.	744
676	Miltenberg ..... a)	66 005	2 830 580	308 531	100 366	2 160 540
	..... b)	325	1 231	61	6	580
677	Main-Spessart ..... a)	65 851	2 847 735	246 888	96 948	2 231 263
	..... b)	312	1 785	57	.	1 131
678	Schweinfurt ..... a)	60 907	2 623 252	246 678	79 676	2 047 283
	..... b)	280	1 185	52	.	605
679	Würzburg ..... a)	83 917	3 935 320	360 235	205 331	2 982 346
	..... b)	428	2 581	56	124	1 027

<sup>1)</sup> Einschließlich der Steuerfälle/Steuerpflichtigen ohne Einkommensteueranmeldung, soweit Werte in der elektronischen Lohnsteuerbescheinigung enthalten waren.

<sup>1)</sup> Einschließlich Nullfälle. - <sup>2)</sup> Für Fälle ohne Einkommensteueranmeldung: Einbehaltene Lohnsteuer.

**in Bayern 2020 mit Gliederung nach positivem oder negativem  
in regionaler Gliederung**

Summe der negativen Einkunftsarten	darunter	Summe der Einkünfte	Gesamtbetrag der Einkünfte	Gesamtbetrag der Einkünfte je Steuer- pflichtigen	Einkommen	Zu versteuerndes Einkommen	Festzusetzende Einkommen-/ Jahreslohn- steuer <sup>2)</sup>	AGS
	negative Einkünfte aus Vermietung / Verpachtung							
1 000 EUR		EUR		1 000 EUR				
6	7	8	9	10	11	12	13	
- 68 445	- 36 979	12 007 302	11 953 794	42 312	10 060 428	9 920 318	2 182 698	564
- 69 957	- 3 827	- 62 008	- 62 971	- 35 517	- 5 831	- 5 860	2 297	
- 7 224	- 4 301	1 126 808	1 121 716	51 085	963 296	948 770	227 518	565
- 1 693	- 211	- 992	- 1 044	- 11 346	- 343	- 343	-	
- 26 639	- 11 267	4 175 871	4 154 773	43 517	3 456 381	3 414 572	665 405	571
- 11 440	- 471	- 9 651	- 9 918	- 22 040	- 1 876	- 1 886	499	
- 27 541	- 14 838	4 080 744	4 063 749	56 204	3 405 421	3 326 389	811 942	572
- 5 098	- 594	- 3 489	- 3 670	- 10 138	- 1 307	- 1 308	26	
- 20 177	- 10 976	3 040 440	3 025 786	47 974	2 539 527	2 493 880	538 372	573
- 14 855	- 719	- 13 173	- 13 344	- 44 038	- 1 250	- 1 251	.	
- 29 544	- 15 241	4 356 952	4 336 002	48 007	3 645 541	3 582 060	788 656	574
- 13 918	- 1 108	- 10 073	- 10 377	- 22 079	- 2 139	- 2 146	49	
- 17 111	- 7 799	2 238 869	2 226 595	42 985	1 842 883	1 817 636	354 119	575
- 3 924	- 334	- 3 009	- 3 161	- 13 395	- 819	- 831	.	
- 19 978	- 10 027	3 158 090	3 143 059	47 359	2 645 674	2 604 799	552 873	576
- 6 205	- 578	- 4 470	- 4 682	- 14 273	- 1 353	- 1 354	.	
- 14 964	- 6 964	2 012 414	2 001 267	41 120	1 655 613	1 634 606	311 647	577
- 3 580	- 390	- 2 321	- 2 472	- 9 927	- 949	- 957	.	
<b>- 201 465</b>	<b>- 104 570</b>	<b>30 056 868</b>	<b>29 912 217</b>	<b>43 365</b>	<b>25 015 055</b>	<b>24 670 919</b>	<b>5 123 652</b>	<b>6</b>
<b>- 97 900</b>	<b>- 8 978</b>	<b>- 76 938</b>	<b>- 79 111</b>	<b>- 21 486</b>	<b>- 12 741</b>	<b>- 12 761</b>	<b>3 296</b>	
- 9 354	- 5 079	1 762 256	1 753 893	46 199	1 490 387	1 469 607	339 138	661
- 7 715	- 554	- 6 501	- 6 636	- 28 482	- 747	- 748	.	
- 6 980	- 3 342	1 063 603	1 058 272	37 812	890 269	881 181	181 725	662
- 1 865	- 203	- 1 177	- 1 246	- 8 419	- 410	- 411	.	
- 20 911	- 11 830	3 125 993	3 111 617	42 927	2 630 433	2 594 989	590 126	663
- 44 058	- 2 149	- 38 394	- 38 571	- 72 913	- 1 833	- 1 836	.	
- 28 299	- 16 716	4 261 773	4 243 166	47 032	3 568 911	3 509 774	770 226	671
- 7 607	- 649	- 5 530	- 5 813	- 12 135	- 1 533	- 1 543	.	
- 15 069	- 7 329	2 149 377	2 138 179	40 752	1 778 307	1 758 359	339 107	672
- 4 121	- 339	- 3 095	- 3 313	- 12 093	- 1 003	- 1 004	.	
- 11 260	- 4 308	1 693 723	1 685 098	41 945	1 393 021	1 376 669	265 683	673
- 3 627	- 471	- 2 666	- 2 802	- 13 802	- 730	- 731	.	
- 13 681	- 5 509	1 767 191	1 758 834	39 790	1 456 288	1 439 631	271 500	674
- 2 081	- 485	- 1 248	- 1 443	- 6 246	- 781	- 781	.	
- 14 963	- 7 313	2 077 012	2 065 571	43 406	1 723 297	1 701 315	352 737	675
- 4 155	- 221	- 2 438	- 2 619	- 10 914	- 1 120	- 1 121	418	
- 16 952	- 9 139	2 813 628	2 800 910	42 435	2 342 962	2 312 092	469 051	676
- 6 503	- 839	- 5 273	- 5 447	- 16 760	- 1 031	- 1 031	.	
- 19 839	- 10 520	2 827 897	2 814 729	42 744	2 332 189	2 301 607	451 810	677
- 3 809	- 516	- 2 024	- 2 190	- 7 020	- 1 107	- 1 108	0	
- 17 300	- 8 427	2 605 952	2 593 255	42 577	2 154 877	2 127 349	422 957	678
- 3 955	- 592	- 2 770	- 2 971	- 10 609	- 913	- 914	.	
- 26 858	- 15 057	3 908 463	3 888 694	46 340	3 254 114	3 198 346	669 594	679
- 8 404	- 1 961	- 5 823	- 6 059	- 14 157	- 1 533	- 1 534	.	

Noch: **Tabelle 9. Unbeschränkt Lohn- und Einkommensteuerpflichtige<sup>1)</sup>**

**Gesamtbetrag der Einkünfte**

AGS	Gebiet a) positiver Gesamtbetrag der Einkünfte <sup>1)</sup> b) negativer Gesamtbetrag der Einkünfte (Verlustfälle)	Steuer- pflichtige insgesamt	Summe der positiven Einkünfte	darunter positive Einkünfte aus		
				Gewerbe- betrieb	selbständiger Arbeit	nicht- selbständiger Arbeit
		1	2	3	4	5
<b>7</b>	<b>Reg.-Bez. Schwaben .....</b>	<b>1 004 744</b>	<b>46 105 820</b>	<b>5 734 522</b>	<b>2 042 275</b>	<b>33 855 835</b>
	a)					
	b)	<b>5 565</b>	<b>28 317</b>	<b>1 581</b>	<b>724</b>	<b>13 336</b>
	Kreisfreie Städte					
761	Augsburg, Stadt .....	155 365	6 331 147	448 828	332 088	5 054 488
	a)					
	b)	995	4 716	143	160	2 192
762	Kaufbeuren, Stadt .....	22 876	954 934	98 670	54 692	722 889
	a)					
	b)	112	609	6	7	358
763	Kempten (Allgäu), Stadt .....	37 367	1 537 308	152 105	90 889	1 153 792
	a)					
	b)	175	424	12	17	240
764	Memmingen, Stadt .....	23 180	1 040 343	157 718	55 401	739 215
	a)					
	b)	90	397	23	-	278
	Landkreise					
771	Aichach-Friedberg .....	70 312	3 609 277	458 057	159 524	2 627 093
	a)					
	b)	421	1 888	100	24	1 143
772	Augsburg .....	133 742	6 636 733	773 284	332 055	4 881 832
	a)					
	b)	744	4 619	183	114	1 603
773	Dillingen a.d.Donau .....	50 778	2 329 447	306 184	69 979	1 712 970
	a)					
	b)	263	1 138	169	.	494
774	Günzburg .....	66 713	3 064 739	510 921	99 586	2 179 214
	a)					
	b)	324	1 390	97	4	518
775	Neu-Ulm .....	94 991	4 329 240	462 531	175 028	3 308 645
	a)					
	b)	461	2 593	52	96	1 172
776	Lindau (Bodensee) .....	44 025	2 055 800	282 703	104 952	1 449 290
	a)					
	b)	279	1 631	77	24	895
777	Ostallgäu .....	74 206	3 414 443	470 413	140 763	2 411 618
	a)					
	b)	447	2 193	116	83	1 150
778	Unterallgäu .....	76 627	3 556 507	527 867	122 318	2 516 873
	a)					
	b)	415	2 140	151	81	984
779	Donau-Ries .....	71 315	3 435 065	519 258	110 421	2 473 707
	a)					
	b)	330	1 482	100	.	820
780	Oberallgäu .....	83 247	3 810 837	565 983	194 577	2 624 208
	a)					
	b)	509	3 096	352	.	1 490

<sup>1)</sup> Einschließlich der Steuerfälle/Steuerpflichtigen ohne Einkommensteuerveranlagung, soweit Werte in der elektronischen Lohnsteuerbescheinigung enthalten waren.

<sup>1)</sup> Einschließlich Nullfälle. - <sup>2)</sup> Für Fälle ohne Einkommensteuerveranlagung: Einbehaltene Lohnsteuer.

**in Bayern 2020 mit Gliederung nach positivem oder negativem  
in regionaler Gliederung**

Summe der negativen Einkunftsarten	darunter	Summe der Einkünfte	Gesamtbetrag der Einkünfte	Gesamtbetrag der Einkünfte je Steuer- pflichtigen	Einkommen	Zu versteuerndes Einkommen	Festzusetzende Einkommen-/ Jahreslohn- steuer <sup>2)</sup>	AGS
	negative Einkünfte aus Vermietung / Verpachtung							
1 000 EUR		EUR		1 000 EUR				
6	7	8	9	10	11	12	13	
<b>- 307 932</b>	<b>- 156 238</b>	<b>45 797 888</b>	<b>45 578 426</b>	<b>45 363</b>	<b>38 314 246</b>	<b>37 767 524</b>	<b>8 018 623</b>	<b>7</b>
<b>- 99 664</b>	<b>- 13 364</b>	<b>- 71 347</b>	<b>- 74 559</b>	<b>- 13 398</b>	<b>- 19 678</b>	<b>- 19 697</b>	<b>2 127</b>	
- 30 259	- 17 431	6 300 889	6 273 288	40 378	5 249 298	5 179 528	1 080 545	761
- 11 975	- 1 901	- 7 258	- 7 847	- 7 886	- 2 988	- 2 991	306	
- 5 707	- 2 845	949 227	944 274	41 278	791 216	782 488	153 759	762
- 2 006	- 143	- 1 397	- 1 447	- 12 922	- 303	- 303	.	
- 8 558	- 4 183	1 528 750	1 520 976	40 704	1 276 175	1 260 786	264 162	763
- 2 363	- 419	- 1 939	- 2 078	- 11 873	- 514	- 515	.	
- 5 617	- 3 173	1 034 726	1 030 006	44 435	869 498	859 748	183 654	764
- 1 114	- 203	- 716	- 770	- 8 561	- 280	- 280	.	
- 25 921	- 12 381	3 583 356	3 566 784	50 728	3 014 673	2 960 354	660 183	771
- 7 721	- 955	- 5 833	- 6 063	- 14 402	- 1 640	- 1 641	.	
- 44 489	- 22 903	6 592 245	6 561 733	49 063	5 538 932	5 445 695	1 205 341	772
- 21 758	- 2 711	- 17 139	- 17 598	- 23 654	- 2 674	- 2 680	.	
- 13 701	- 6 358	2 315 745	2 305 005	45 394	1 931 209	1 906 333	391 029	773
- 4 132	- 693	- 2 994	- 3 187	- 12 117	- 879	- 880	.	
- 20 418	- 9 405	3 044 322	3 030 705	45 429	2 557 350	2 527 106	526 297	774
- 4 063	- 228	- 2 673	- 2 834	- 8 745	- 945	- 946	.	
- 26 124	- 13 993	4 303 117	4 284 336	45 103	3 608 525	3 553 827	762 341	775
- 8 193	- 1 189	- 5 600	- 5 893	- 12 783	- 1 820	- 1 820	.	
- 16 021	- 8 836	2 039 779	2 028 530	46 077	1 710 935	1 685 193	375 394	776
- 5 528	- 933	- 3 896	- 4 041	- 14 483	- 1 102	- 1 102	.	
- 29 947	- 15 623	3 384 496	3 365 853	45 358	2 813 344	2 773 050	576 619	777
- 7 674	- 814	- 5 481	- 5 712	- 12 779	- 1 778	- 1 779	55	
- 23 964	- 11 851	3 532 543	3 515 037	45 872	2 941 036	2 903 405	604 253	778
- 6 349	- 829	- 4 209	- 4 389	- 10 576	- 1 640	- 1 642	.	
- 24 022	- 11 195	3 411 043	3 395 141	47 608	2 853 306	2 815 461	586 519	779
- 5 808	- 598	- 4 326	- 4 490	- 13 607	- 1 062	- 1 063	.	
- 33 185	- 16 061	3 777 652	3 756 757	45 128	3 158 751	3 114 549	648 527	780
- 10 981	- 1 748	- 7 886	- 8 209	- 16 128	- 2 054	- 2 055	59	

**Tabelle 10. Unbeschränkt Lohn- und Einkommensteuerpflichtige<sup>1)</sup>, Gesamtbetrag der Einkünfte, zu  
nach Größenklassen des Gesamtbetrags**

AGS	Gebiet a) Steuerpflichtige b) Gesamtbetrag der Einkünfte (1 000 Euro) c) Zu versteuerndes Einkommen (1 000 Euro) d) Festzusetzende Einkommen-/ Jahreslohnsteuer <sup>1)</sup> (1 000 Euro)	Größenklassen des Gesamtbetrags					
		0 5 000	5 000 10 000	10 000 15 000	15 000 20 000	20 000 25 000	25 000 30 000
		1	2	3	4	5	6
<b>Bayern<sup>2)</sup></b>	<b>a)</b>	<b>784 300</b>	<b>376 268</b>	<b>491 031</b>	<b>506 380</b>	<b>499 617</b>	<b>514 092</b>
	<b>b)</b>	<b>1 200 086</b>	<b>2 869 708</b>	<b>6 175 959</b>	<b>8 845 521</b>	<b>11 249 218</b>	<b>14 138 604</b>
	<b>c)</b>	<b>767 150</b>	<b>2 120 023</b>	<b>4 717 448</b>	<b>6 812 602</b>	<b>8 814 760</b>	<b>11 212 029</b>
	<b>d)</b>	<b>60 122</b>	<b>69 183</b>	<b>171 163</b>	<b>457 695</b>	<b>800 878</b>	<b>1 233 156</b>
Kreisfreie Städte zusammen .....	a)	261 012	132 562	153 390	158 563	149 331	146 149
	b)	418 859	1 001 606	1 924 748	2 769 027	3 358 354	4 017 629
	c)	270 208	748 934	1 477 901	2 136 659	2 633 497	3 188 534
	d)	30 399	27 764	64 612	151 640	253 066	365 546
Landkreise zusammen .....	a)	523 288	243 706	337 641	347 817	350 286	367 943
	b)	781 226	1 868 102	4 251 211	6 076 494	7 890 863	10 120 975
	c)	496 941	1 371 089	3 239 547	4 675 943	6 181 263	8 023 495
	d)	29 723	41 419	106 551	306 054	547 812	867 610
1 Reg.-Bez. Oberbayern .....	a)	<b>260 714</b>	<b>140 336</b>	<b>172 576</b>	<b>176 481</b>	<b>169 445</b>	<b>171 393</b>
	b)	<b>434 029</b>	<b>1 065 079</b>	<b>2 166 370</b>	<b>3 082 791</b>	<b>3 813 289</b>	<b>4 713 840</b>
	c)	<b>263 272</b>	<b>777 255</b>	<b>1 642 815</b>	<b>2 356 642</b>	<b>2 969 604</b>	<b>3 725 166</b>
	d)	<b>36 693</b>	<b>33 373</b>	<b>73 453</b>	<b>173 557</b>	<b>287 904</b>	<b>425 038</b>
161 Kreisfreie Städte Ingolstadt, Stadt .....	a)	8 501	4 097	4 859	4 585	4 517	5 104
	b)	14 772	30 929	61 296	79 886	101 888	140 386
	c)	9 988	23 455	47 712	62 076	80 305	111 701
	d)	273	675	1 672	4 242	7 528	12 222
162 München, Landeshauptstadt .....	a)	90 228	52 225	57 182	58 161	52 649	50 392
	b)	154 948	393 160	715 154	1 015 695	1 182 899	1 385 055
	c)	92 509	288 319	542 317	776 445	919 714	1 093 398
	d)	21 481	14 691	31 259	62 758	97 617	132 738
163 Rosenheim, Stadt .....	a)	3 854	2 099	2 645	2 578	2 607	2 594
	b)	6 522	15 983	33 233	45 107	58 791	71 275
	c)	4 252	12 152	25 707	34 887	45 931	56 800
	d)	424	303	888	2 333	4 076	6 412
171 Landkreise Altötting .....	a)	7 502	2 834	4 132	4 172	4 097	4 260
	b)	10 265	21 784	52 122	72 893	92 413	117 062
	c)	6 786	16 135	40 142	56 118	72 621	92 734
	d)	219	465	1 247	3 534	6 278	9 765
172 Berchtesgadener Land .....	a)	4 812	3 114	4 404	4 552	4 473	4 754
	b)	8 174	24 015	55 423	79 528	100 621	131 064
	c)	4 911	17 218	42 162	61 774	79 405	105 211
	d)	304	625	1 664	4 545	7 292	12 127
173 Bad Tölz-Wolfratshausen .....	a)	6 726	3 589	4 631	5 052	4 929	4 968
	b)	10 748	27 550	58 401	88 163	110 925	136 715
	c)	6 515	20 141	44 342	67 247	86 748	108 125
	d)	910	841	1 501	4 471	8 282	11 883
174 Dachau .....	a)	7 846	3 965	5 262	5 566	5 540	5 620
	b)	12 761	30 335	66 332	97 239	124 920	154 655
	c)	7 989	22 247	50 468	74 012	97 144	121 997
	d)	604	706	1 659	5 382	8 695	13 603
175 Ebersberg .....	a)	7 141	3 829	4 699	4 731	4 888	4 935
	b)	11 731	29 071	59 290	82 650	110 093	135 693
	c)	7 239	20 988	44 697	62 608	85 029	106 532
	d)	398	716	1 866	4 372	7 790	12 004

<sup>1)</sup> Einschließlich der Steuerfälle/Steuerpflichtigen ohne Einkommensteuerveranlagung, soweit Werte in der elektronischen Lohnsteuerbescheinigung enthalten waren.

<sup>2)</sup> Für Fälle ohne Einkommensteuerveranlagung: Einbehaltene Lohnsteuer. -<sup>2)</sup> Ohne Grenzgänger/-pendler.



**versteuerndes Einkommen und festzusetzende Einkommen-/Jahreslohnsteuer in Bayern 2020  
der Einkünfte in regionaler Gliederung**

der Einkünfte von ... bis unter ... Euro								AGS
30 000 - 35 000	35 000 - 40 000	40 000 - 50 000	50 000 - 60 000	60 000 - 70 000	70 000 - 125 000	125 000 oder mehr	Insgesamt	
7	8	9	10	11	12	13	14	
<b>502 306</b>	<b>464 717</b>	<b>738 913</b>	<b>524 092</b>	<b>372 234</b>	<b>869 174</b>	<b>382 047</b>	<b>7 025 171</b>	
<b>16 313 968</b>	<b>17 400 549</b>	<b>33 032 777</b>	<b>28 682 395</b>	<b>24 094 809</b>	<b>78 925 709</b>	<b>98 376 688</b>	<b>341 305 990</b>	
<b>13 064 675</b>	<b>14 033 720</b>	<b>26 836 911</b>	<b>23 460 040</b>	<b>19 868 377</b>	<b>65 471 443</b>	<b>86 790 793</b>	<b>283 969 971</b>	
<b>1 715 370</b>	<b>2 087 949</b>	<b>4 488 771</b>	<b>4 375 326</b>	<b>4 020 875</b>	<b>15 719 901</b>	<b>30 218 443</b>	<b>65 418 831</b>	
141 260	132 256	219 303	161 726	115 685	272 136	132 669	2 176 042	
4 587 746	4 952 625	9 814 811	8 852 903	7 485 635	24 792 641	35 337 578	109 314 162	
3 681 595	4 011 208	8 009 763	7 290 284	6 221 589	20 777 058	31 324 907	91 772 138	
500 009	618 551	1 411 706	1 462 692	1 368 277	5 359 081	11 388 341	23 001 684	
361 046	332 461	519 610	362 366	256 549	597 038	249 378	4 849 129	
11 726 222	12 447 924	23 217 966	19 829 492	16 609 174	54 133 068	63 039 110	231 991 828	
9 383 080	10 022 512	18 827 148	16 169 756	13 646 788	44 694 385	55 465 886	192 197 833	
1 215 361	1 469 398	3 077 065	2 912 634	2 652 598	10 360 821	18 830 102	42 417 147	
<b>169 807</b>	<b>160 786</b>	<b>268 011</b>	<b>199 226</b>	<b>145 831</b>	<b>372 130</b>	<b>199 385</b>	<b>2 606 121</b>	1
<b>5 515 885</b>	<b>6 021 227</b>	<b>12 000 569</b>	<b>10 909 017</b>	<b>9 441 824</b>	<b>34 097 630</b>	<b>52 331 820</b>	<b>145 593 369</b>	
<b>4 414 570</b>	<b>4 861 411</b>	<b>9 769 245</b>	<b>8 949 591</b>	<b>7 811 849</b>	<b>28 419 614</b>	<b>46 299 200</b>	<b>122 260 235</b>	
<b>601 018</b>	<b>743 236</b>	<b>1 704 367</b>	<b>1 760 036</b>	<b>1 673 414</b>	<b>7 169 571</b>	<b>16 753 506</b>	<b>31 435 168</b>	
4 774	4 291	7 335	5 838	4 304	11 268	4 531	74 004	161
154 856	160 641	328 670	320 160	278 438	1 024 076	1 081 257	3 777 256	
124 868	130 020	268 197	262 899	230 615	856 548	947 670	3 156 052	
17 277	19 354	46 656	51 454	49 427	219 482	327 694	757 956	
49 850	49 487	89 711	71 643	52 808	133 701	76 501	884 538	162
1 620 309	1 854 097	4 025 166	3 924 229	3 418 505	12 258 983	21 041 320	52 989 519	
1 297 072	1 502 135	3 287 389	3 235 638	2 847 549	10 330 862	18 731 790	44 945 137	
186 199	241 247	607 972	683 537	660 726	2 795 032	7 062 646	12 597 904	
2 752	2 391	3 714	2 371	1 627	3 586	1 568	34 386	163
89 402	89 348	165 957	129 927	105 160	326 146	367 743	1 504 595	
71 529	72 539	135 777	106 948	87 250	272 520	322 722	1 249 015	
9 533	10 760	22 631	20 074	17 831	65 379	111 373	272 018	
4 071	3 910	6 308	4 773	3 239	6 755	2 548	58 601	171
132 253	146 447	281 809	261 300	209 276	607 770	594 799	2 600 193	
106 023	117 955	228 809	212 435	171 720	500 872	516 972	2 139 323	
13 514	17 100	37 454	38 551	33 468	114 957	168 453	445 007	
4 827	4 289	5 883	3 569	2 480	4 707	1 777	53 641	172
156 501	160 505	262 027	195 333	160 701	420 167	521 370	2 275 430	
127 285	131 259	215 592	162 279	133 570	351 344	461 847	1 893 856	
16 886	19 343	34 840	28 647	25 019	80 174	151 944	383 411	
4 910	4 422	7 020	5 085	3 669	8 924	4 718	68 643	173
159 462	165 525	313 891	278 228	237 578	817 949	1 194 432	3 599 567	
127 414	133 168	254 345	227 582	195 700	676 987	1 049 941	2 998 255	
16 824	19 676	42 631	42 446	39 669	162 641	379 599	731 373	
5 408	5 234	8 873	6 528	4 840	13 020	6 279	83 981	174
175 640	195 960	397 836	356 882	313 224	1 198 714	1 350 016	4 474 515	
139 984	158 333	323 288	291 289	257 589	990 748	1 172 736	3 707 826	
18 028	23 812	56 105	56 382	54 041	239 143	390 718	868 879	
4 959	4 580	7 672	5 491	4 189	12 302	7 742	77 158	175
160 947	171 557	343 283	300 473	271 058	1 141 374	1 740 834	4 558 053	
127 454	137 575	278 373	245 578	222 839	941 223	1 504 533	3 784 666	
16 841	20 527	47 805	47 134	46 407	231 342	519 968	957 170	

Noch: **Tabelle 10. Unbeschränkt Lohn- und Einkommensteuerpflichtige<sup>1)</sup>, Gesamtbetrag der Einkünfte, nach Größenklassen des Gesamtbetrags**

AGS	Gebiet a) Steuerpflichtige b) Gesamtbetrag der Einkünfte (1 000 Euro) c) Zu versteuerndes Einkommen (1 000 Euro) d) Festzusetzende Einkommen-/ Jahreslohnsteuer <sup>1)</sup> (1 000 Euro)	Größenklassen des Gesamtbetrags						
		0	5 000	10 000	15 000	20 000	25 000	
		- 5 000	- 10 000	- 15 000	- 20 000	- 25 000	- 30 000	
		1	2	3	4	5	6	
176	Eichstätt .....	a)	6 958	3 096	4 353	4 188	4 048	4 460
		b)	11 894	23 548	54 880	73 069	91 275	122 530
		c)	7 814	17 424	41 859	56 489	71 597	97 364
		d)	228	393	1 190	3 628	6 107	10 022
177	Erding .....	a)	6 730	3 696	5 269	5 210	5 122	5 463
		b)	11 414	28 300	66 077	91 010	115 276	150 300
		c)	7 232	20 635	50 058	69 605	89 844	118 939
		d)	273	582	1 780	4 896	8 325	13 292
178	Freising .....	a)	10 531	5 629	7 225	7 029	6 999	7 001
		b)	18 171	42 810	90 496	122 731	157 623	192 531
		c)	11 984	31 503	69 423	94 851	123 606	152 921
		d)	884	1 007	2 791	6 801	11 887	17 444
179	Fürstenfeldbruck .....	a)	11 068	5 830	7 014	7 947	7 693	8 245
		b)	17 713	44 352	88 061	139 136	173 284	226 890
		c)	10 833	32 754	66 416	105 780	134 002	178 802
		d)	501	912	2 318	7 013	12 197	19 600
180	Garmisch-Partenkirchen .....	a)	4 139	2 788	3 973	4 231	3 923	3 868
		b)	7 334	21 340	49 929	73 808	88 255	106 348
		c)	4 291	15 179	37 768	56 653	69 253	84 745
		d)	260	810	1 415	4 017	6 591	9 489
181	Landsberg am Lech .....	a)	6 206	3 263	4 181	4 188	4 142	4 373
		b)	9 970	24 935	52 614	73 056	93 367	120 326
		c)	5 834	17 885	39 822	55 612	72 606	95 043
		d)	194	553	1 236	3 689	6 544	10 502
182	Miesbach .....	a)	5 125	2 990	3 890	4 057	3 911	3 943
		b)	8 513	22 992	48 778	71 047	87 649	108 279
		c)	4 863	16 022	36 390	53 800	67 940	85 345
		d)	654	850	3 513	5 367	6 508	9 565
183	Mühlhord a.Inn .....	a)	6 279	3 162	4 439	4 652	4 419	4 618
		b)	10 084	24 138	56 108	81 237	99 556	127 073
		c)	6 407	17 697	43 083	62 810	78 194	100 505
		d)	350	510	1 359	3 883	6 614	10 631
184	München .....	a)	18 189	9 157	10 807	11 438	11 182	11 266
		b)	29 003	69 066	135 706	200 210	251 828	309 850
		c)	17 076	49 951	101 736	151 210	193 247	242 896
		d)	2 826	2 454	5 094	11 556	18 929	28 579
185	Neuburg-Schrobenhausen .....	a)	5 431	2 388	3 374	3 297	3 432	3 741
		b)	8 214	18 172	42 431	57 487	77 346	103 112
		c)	5 455	13 464	32 305	44 368	61 068	82 203
		d)	133	563	905	2 908	5 314	8 739
186	Pfaffenhofen a.d.Ilm .....	a)	6 383	3 411	4 483	4 428	4 538	4 851
		b)	11 311	26 015	56 405	77 314	102 302	133 700
		c)	7 338	19 376	43 350	59 560	80 463	106 654
		d)	928	515	1 390	3 866	7 010	11 562
187	Rosenheim .....	a)	12 833	7 110	9 518	9 835	9 980	10 279
		b)	21 647	54 419	119 321	171 946	224 676	282 788
		c)	12 880	39 152	89 773	131 146	175 248	223 309
		d)	900	1 663	2 982	8 670	17 851	24 761
188	Starnberg .....	a)	6 929	3 767	4 521	4 552	4 465	4 314
		b)	11 232	28 402	56 642	79 452	100 425	118 556
		c)	3 730	19 439	41 511	58 920	76 076	91 056
		d)	2 575	2 255	2 306	5 210	7 790	10 658

<sup>1)</sup> Einschließlich der Steuerfälle/Steuerpflichtigen ohne Einkommensteuerveranlagung, soweit Werte in der elektronischen Lohnsteuerbescheinigung enthalten waren.

<sup>1)</sup> Für Fälle ohne Einkommensteuerveranlagung: Einbehaltene Lohnsteuer.

**zu versteuerndes Einkommen und festzusetzende Einkommen-/Jahreslohnsteuer in Bayern 2020  
der Einkünfte in regionaler Gliederung**

der Einkünfte von ... bis unter ... Euro								AGS
30 000 - 35 000	35 000 - 40 000	40 000 - 50 000	50 000 - 60 000	60 000 - 70 000	70 000 - 125 000	125 000 oder mehr	Insgesamt	
7	8	9	10	11	12	13	14	
4 464	3 970	6 860	5 413	4 395	11 862	4 417	68 484	176
145 213	148 530	307 840	296 759	284 567	1 084 721	962 061	3 606 887	
116 022	119 372	249 534	241 738	233 848	891 449	827 946	2 972 456	
14 739	17 492	41 364	45 069	47 166	212 500	275 566	675 464	
5 670	5 079	8 024	5 591	4 052	10 773	4 918	75 597	177
184 112	190 214	358 739	306 122	262 707	988 844	1 123 072	3 876 186	
147 690	153 377	291 970	250 078	216 235	816 398	980 336	3 212 395	
19 632	23 176	50 062	47 281	43 969	193 638	326 443	733 349	
6 843	6 258	10 108	7 295	5 302	13 921	6 597	100 738	178
222 231	234 287	452 654	399 158	343 223	1 276 383	1 431 605	4 983 902	
179 034	189 786	368 828	327 019	283 084	1 057 630	1 245 854	4 135 523	
24 189	29 027	64 122	62 755	58 354	256 755	416 741	952 757	
7 846	7 351	12 378	8 844	6 532	17 875	9 202	117 825	179
254 685	275 328	553 911	483 779	422 884	1 650 282	1 979 586	6 309 890	
203 328	221 710	451 224	396 667	350 483	1 366 432	1 714 588	5 233 019	
26 204	33 024	76 538	76 208	72 430	329 176	578 052	1 234 172	
3 704	3 266	5 011	3 036	2 171	4 741	2 381	47 232	180
120 327	122 281	223 164	166 303	140 445	426 968	613 441	2 159 941	
96 738	98 956	181 741	136 840	116 100	355 361	542 575	1 796 201	
12 854	14 451	30 140	24 746	22 694	83 542	178 541	389 549	
4 396	4 238	6 732	4 742	3 467	9 309	4 476	63 713	181
142 823	158 703	300 597	259 578	224 614	853 237	1 090 643	3 404 464	
114 286	128 083	244 265	212 217	185 804	706 297	960 776	2 838 530	
15 023	18 976	41 107	39 580	36 973	167 992	330 502	672 871	
3 785	3 373	5 425	3 695	2 787	6 905	4 515	54 401	182
122 924	126 339	242 784	202 424	180 630	635 216	1 395 359	3 252 934	
98 019	101 260	196 120	165 707	148 290	526 865	1 250 531	2 751 154	
12 942	14 915	33 086	31 884	30 539	129 276	441 367	720 466	
4 749	4 426	6 706	4 579	3 095	6 890	2 660	60 674	183
154 270	165 530	299 679	250 466	200 648	622 374	666 050	2 757 214	
123 490	133 379	243 289	204 261	164 585	513 185	590 278	2 281 165	
16 038	19 608	39 832	36 411	31 533	116 229	193 197	476 194	
11 184	10 719	17 325	13 613	10 337	29 735	22 157	187 109	184
363 123	401 544	776 455	746 247	669 949	2 762 415	6 590 216	13 305 612	
290 163	323 349	630 005	610 855	553 870	2 298 637	5 883 214	11 346 208	
39 989	50 341	111 978	121 890	121 264	589 253	2 235 650	3 339 803	
3 877	3 683	5 757	4 156	2 868	6 832	2 369	51 205	185
126 062	137 907	257 041	227 464	185 586	618 018	548 678	2 407 519	
101 436	111 436	208 673	186 080	152 564	509 456	480 812	1 989 321	
13 169	16 268	34 609	34 181	29 881	118 589	159 675	424 934	
4 898	4 515	7 178	5 370	3 967	10 676	4 271	68 969	186
158 904	168 930	321 102	294 095	256 900	978 365	991 758	3 577 100	
127 392	136 173	261 361	240 627	211 157	809 180	866 629	2 969 260	
16 418	19 979	44 098	45 422	42 622	193 619	287 780	675 210	
10 209	9 483	14 836	10 239	7 035	17 465	8 125	136 947	187
331 579	355 031	663 306	560 401	455 053	1 590 989	2 044 970	6 876 127	
264 831	285 150	538 422	457 919	373 992	1 316 277	1 802 636	5 710 733	
35 405	42 034	88 526	82 976	73 346	307 962	616 007	1 303 083	
4 280	3 951	6 758	4 973	3 925	10 887	9 525	72 847	188
138 943	147 898	302 306	272 078	254 257	1 009 117	3 002 510	5 521 819	
109 406	118 107	243 896	221 369	208 629	835 787	2 687 887	4 715 814	
14 768	18 523	42 837	43 715	45 187	218 352	1 029 841	1 444 016	

Noch: **Tabelle 10. Unbeschränkt Lohn- und Einkommensteuerpflichtige<sup>1)</sup>, Gesamtbetrag der Einkünfte, nach Größenklassen des Gesamtbetrags**

AGS	Gebiet a) Steuerpflichtige b) Gesamtbetrag der Einkünfte (1 000 Euro) c) Zu versteuerndes Einkommen (1 000 Euro) d) Festzusetzende Einkommen-/Jahreslohnsteuer <sup>1)</sup> (1 000 Euro)	Größenklassen des Gesamtbetrags					
		0 5 000	5 000 10 000	10 000 15 000	15 000 20 000	20 000 25 000	25 000 30 000
		1	2	3	4	5	6
189	Traunstein .....	a) 9 673	4 755	6 746	6 908	6 924	7 062
		b) 15 448	36 616	85 038	120 674	155 922	194 291
		c) 9 631	26 629	64 690	92 625	122 196	154 428
		d) 340	714	1 970	6 113	10 717	16 957
190	Weilheim-Schongau .....	a) 7 630	3 542	4 969	5 124	4 967	5 282
		b) 12 159	27 144	62 633	89 451	111 954	145 361
		c) 7 714	19 491	47 083	68 048	87 367	114 457
		d) 1 035	573	1 448	4 303	7 962	12 485
2	<b>Reg.-Bez. Niederbayern .....</b>	<b>a) 71 959</b>	<b>35 316</b>	<b>48 161</b>	<b>48 248</b>	<b>49 658</b>	<b>52 654</b>
		<b>b) 114 186</b>	<b>270 637</b>	<b>605 318</b>	<b>842 797</b>	<b>1 119 368</b>	<b>1 448 052</b>
		<b>c) 74 904</b>	<b>200 091</b>	<b>462 655</b>	<b>651 560</b>	<b>879 272</b>	<b>1 149 251</b>
		<b>d) 3 427</b>	<b>4 632</b>	<b>14 029</b>	<b>40 955</b>	<b>75 899</b>	<b>124 127</b>
	<b>Kreisfreie Städte</b>						
261	Landshut, Stadt .....	a) 4 492	2 301	2 881	3 056	2 957	2 886
		b) 7 080	17 416	36 468	53 338	66 486	79 394
		c) 4 728	13 013	27 912	41 129	52 021	63 070
		d) 301	342	1 053	2 757	4 754	7 186
262	Passau, Stadt .....	a) 4 298	2 005	2 256	2 236	2 129	2 131
		b) 6 889	15 054	28 243	39 038	47 915	58 488
		c) 4 752	11 373	21 773	30 334	37 658	46 654
		d) 280	278	682	1 933	3 414	5 163
263	Straubing, Stadt .....	a) 2 983	1 456	1 857	2 020	2 043	2 280
		b) 4 681	11 028	23 243	35 274	45 965	62 783
		c) 3 293	8 353	17 749	27 452	36 547	50 174
		d) 116	198	613	1 726	3 212	5 747
	<b>Landkreise</b>						
271	Deggendorf .....	a) 6 823	3 260	4 808	4 615	4 657	5 010
		b) 10 436	25 114	60 463	80 599	105 201	137 927
		c) 6 779	18 588	46 152	62 221	82 797	110 014
		d) 410	405	1 358	3 805	7 182	11 895
272	Freyung-Grafenau .....	a) 4 444	2 372	3 308	3 271	3 267	3 642
		b) 6 140	18 447	41 307	57 111	73 578	100 272
		c) 3 694	13 500	31 525	44 001	57 723	79 488
		d) 95	220	819	2 598	4 954	8 571
273	Kelheim .....	a) 7 205	3 220	4 379	4 191	4 408	5 012
		b) 11 592	24 648	54 980	73 321	99 322	138 082
		c) 7 720	18 287	42 081	56 676	77 793	109 662
		d) 241	416	1 370	3 976	6 691	11 591
274	Landshut .....	a) 8 395	4 047	5 478	5 811	5 983	6 393
		b) 13 358	31 032	69 028	101 487	135 009	175 822
		c) 8 623	22 881	52 803	78 514	106 004	138 505
		d) 296	606	1 565	5 152	9 269	15 017
275	Passau .....	a) 10 850	5 838	8 031	7 985	8 405	8 538
		b) 17 492	45 090	100 832	139 558	189 158	234 557
		c) 10 941	32 735	76 632	107 744	148 487	186 168
		d) 792	729	2 351	6 692	12 562	19 941
276	Regen .....	a) 4 436	2 060	3 211	3 033	3 128	3 363
		b) 6 917	15 873	40 416	52 998	70 731	92 558
		c) 4 525	11 636	30 893	40 816	55 506	73 707
		d) 104	217	835	2 405	4 786	7 863

<sup>1)</sup> Einschließlich der Steuerfälle/Steuerpflichtigen ohne Einkommensteueranmeldung, soweit Werte in der elektronischen Lohnsteuerbescheinigung enthalten waren.

<sup>1)</sup> Für Fälle ohne Einkommensteueranmeldung: Einbehalten Lohnsteuer.

**zu versteuerndes Einkommen und festzusetzende Einkommen-/Jahreslohnsteuer in Bayern 2020  
der Einkünfte in regionaler Gliederung**

der Einkünfte von ... bis unter ... Euro								AGS
30 000 - 35 000	35 000 - 40 000	40 000 - 50 000	50 000 - 60 000	60 000 - 70 000	70 000 - 125 000	125 000 oder mehr	Insgesamt	
7	8	9	10	11	12	13	14	
6 973	6 899	10 272	6 907	4 795	10 344	4 150	92 408	189
226 514	258 321	459 282	377 980	310 909	930 250	1 077 037	4 248 283	
181 330	208 153	373 361	308 897	255 950	770 269	952 788	3 520 947	
25 457	30 985	60 839	54 919	49 505	175 002	302 891	736 408	
5 378	4 971	8 125	5 475	3 947	9 652	3 958	73 020	190
174 807	186 305	363 071	299 629	255 512	875 271	923 064	3 526 363	
139 775	150 135	294 787	244 671	210 424	725 288	804 138	2 913 379	
19 085	22 616	49 134	44 774	41 363	169 535	268 858	643 172	
<b>51 842</b>	<b>45 643</b>	<b>68 009</b>	<b>47 776</b>	<b>32 408</b>	<b>68 560</b>	<b>25 609</b>	<b>645 843</b>	<b>2</b>
<b>1 683 117</b>	<b>1 708 297</b>	<b>3 035 294</b>	<b>2 614 507</b>	<b>2 096 172</b>	<b>6 165 386</b>	<b>6 618 829</b>	<b>28 321 961</b>	
<b>1 348 321</b>	<b>1 376 176</b>	<b>2 462 931</b>	<b>2 132 709</b>	<b>1 722 622</b>	<b>5 097 148</b>	<b>5 847 943</b>	<b>23 405 583</b>	
<b>172 328</b>	<b>199 612</b>	<b>394 833</b>	<b>379 538</b>	<b>333 398</b>	<b>1 154 378</b>	<b>1 918 163</b>	<b>4 815 318</b>	
2 724	2 574	3 862	2 890	1 953	4 469	2 199	39 244	261
88 229	96 534	172 081	158 243	126 054	405 580	640 968	1 947 872	
70 640	78 127	140 759	130 518	105 062	338 709	573 690	1 639 379	
9 195	11 888	24 070	25 304	21 872	82 422	197 922	389 065	
2 034	1 639	2 583	1 807	1 102	2 393	1 127	27 740	262
66 043	61 235	115 171	98 874	71 086	215 880	286 725	1 110 640	
53 268	49 669	94 420	81 740	59 238	180 140	252 054	923 073	
6 897	7 307	15 779	15 299	14 611	42 321	84 773	198 737	
2 167	1 758	2 546	1 668	1 080	2 051	888	24 797	263
70 325	65 847	113 540	91 422	69 875	184 540	269 418	1 047 941	
56 840	53 477	92 998	75 536	58 256	154 466	243 825	878 965	
7 400	7 815	15 197	13 896	11 658	36 087	81 396	185 059	
5 214	4 534	6 808	4 640	3 128	6 325	2 303	62 125	271
169 263	169 717	303 973	254 043	202 081	566 716	741 073	2 826 604	
135 568	137 490	246 928	207 585	166 300	469 791	669 656	2 359 869	
17 379	20 153	39 642	36 655	31 950	107 324	227 000	505 159	
3 661	3 232	4 357	2 719	1 788	3 209	1 038	40 308	272
118 865	120 673	194 481	148 494	115 725	283 598	256 924	1 535 614	
95 224	97 088	158 035	121 326	95 460	235 807	227 513	1 260 385	
12 152	13 734	23 895	20 252	17 188	50 833	73 215	228 525	
5 074	4 490	6 895	4 832	3 381	7 871	2 990	63 948	273
165 032	167 882	307 628	264 376	218 791	712 617	725 430	2 963 699	
131 835	135 090	248 705	214 950	179 131	586 612	637 380	2 445 922	
16 765	19 573	40 227	38 113	34 435	133 875	214 323	521 596	
6 360	5 680	8 809	6 486	4 724	11 307	4 259	83 732	274
206 480	212 537	393 621	355 332	306 017	1 023 779	978 254	4 001 755	
165 597	170 850	319 325	290 421	251 373	845 397	854 442	3 304 733	
21 332	25 088	52 226	52 682	48 809	192 912	274 234	699 186	
8 135	7 104	10 293	6 686	4 474	8 726	3 242	98 307	275
264 144	266 061	459 173	365 561	289 569	778 754	812 725	3 962 673	
211 251	213 847	372 147	297 518	237 609	644 425	715 070	3 254 575	
26 625	30 349	57 720	50 619	44 834	141 200	231 356	625 770	
3 406	3 063	4 409	2 921	1 910	3 461	1 027	39 428	276
110 538	114 653	196 404	159 599	123 592	306 006	271 917	1 562 203	
88 766	92 557	160 043	130 748	101 510	253 750	240 686	1 285 142	
11 416	13 205	25 215	22 227	18 563	55 162	74 461	236 458	

Noch: **Tabelle 10. Unbeschränkt Lohn- und Einkommensteuerpflichtige<sup>1)</sup>, Gesamtbetrag der Einkünfte, nach Größenklassen des Gesamtbetrags**

AGS	Gebiet a) Steuerpflichtige b) Gesamtbetrag der Einkünfte (1 000 Euro) c) Zu versteuerndes Einkommen (1 000 Euro) d) Festzusetzende Einkommen-/Jahreslohnsteuer <sup>1)</sup> (1 000 Euro)	Größenklassen des Gesamtbetrags					
		0 5 000	5 000 10 000	10 000 15 000	15 000 20 000	20 000 25 000	25 000 30 000
		1	2	3	4	5	6
277	Rottal-Inn .....	a) 6 479	3 451	4 762	4 948	5 025	5 166
		b) 10 113	26 496	60 020	86 229	113 219	141 955
		c) 6 398	19 587	45 744	66 526	88 598	112 543
		d) 437	403	1 362	3 913	7 452	11 955
278	Straubing-Bogen .....	a) 5 034	2 500	3 730	3 571	3 865	3 920
		b) 8 132	19 157	46 774	62 508	87 185	107 804
		c) 5 386	13 960	35 849	48 252	68 496	85 880
		d) 139	344	953	2 896	5 640	9 204
279	Dingolfing-Landau .....	a) 6 520	2 806	3 460	3 511	3 791	4 313
		b) 11 357	21 283	43 546	61 336	85 599	118 410
		c) 8 065	16 178	33 540	47 896	67 642	93 386
		d) 216	473	1 067	3 103	5 984	9 993
3	<b>Reg.-Bez. Oberpfalz .....</b>	<b>a) 65 167</b>	<b>29 902</b>	<b>41 008</b>	<b>41 548</b>	<b>42 646</b>	<b>45 142</b>
		<b>b) 94 039</b>	<b>228 800</b>	<b>515 498</b>	<b>726 483</b>	<b>961 321</b>	<b>1 242 169</b>
		<b>c) 62 199</b>	<b>170 332</b>	<b>394 933</b>	<b>563 319</b>	<b>757 196</b>	<b>988 528</b>
		<b>d) 3 174</b>	<b>4 237</b>	<b>12 476</b>	<b>35 821</b>	<b>66 513</b>	<b>107 771</b>
	Kreisfreie Städte						
361	Amberg, Stadt .....	a) 2 451	1 258	1 585	1 710	1 691	1 736
		b) 3 930	9 551	20 020	29 930	38 068	47 872
		c) 2 737	7 260	15 496	23 152	30 133	38 451
		d) 308	187	637	1 448	2 649	4 278
362	Regensburg, Stadt .....	a) 10 539	5 360	6 063	6 131	5 683	5 719
		b) 17 466	40 456	75 790	107 069	127 974	157 419
		c) 11 817	30 640	58 641	83 260	100 962	125 834
		d) 413	815	2 183	5 612	9 645	14 510
363	Weiden i.d.OPf., Stadt .....	a) 2 884	1 365	1 735	1 994	2 012	2 056
		b) 4 115	10 361	21 860	34 882	45 315	56 532
		c) 2 761	7 825	17 037	27 331	36 295	45 525
		d) 112	242	801	1 824	3 336	5 034
	Landkreise						
371	Amberg-Sulzbach .....	a) 6 792	2 444	3 577	3 500	3 646	3 916
		b) 8 139	18 779	45 050	61 143	82 228	107 722
		c) 5 527	14 085	34 614	47 482	64 686	85 996
		d) 278	351	1 055	3 004	5 629	9 222
372	Cham .....	a) 6 073	3 571	4 977	5 141	5 575	5 865
		b) 9 697	27 512	62 221	90 032	125 961	161 291
		c) 5 994	20 147	47 226	69 288	98 586	127 641
		d) 346	374	1 244	4 090	8 395	13 731
373	Neumarkt i.d.OPf. ....	a) 8 081	3 377	4 788	4 863	4 859	5 166
		b) 10 633	25 975	60 228	84 980	109 556	142 145
		c) 6 971	19 208	45 872	65 998	86 153	112 834
		d) 309	555	1 330	4 164	7 441	12 035
374	Neustadt a.d.Waldnaab .....	a) 5 405	2 362	3 316	3 610	3 773	4 079
		b) 6 775	18 135	41 635	63 108	85 114	112 181
		c) 4 270	13 368	31 832	49 089	67 235	89 593
		d) 133	311	866	3 080	5 900	9 991
375	Regensburg .....	a) 9 495	4 525	6 604	6 360	6 667	7 378
		b) 15 147	34 653	83 243	111 107	150 153	202 814
		c) 10 021	25 676	63 267	85 889	117 716	160 743
		d) 854	568	1 867	5 526	10 236	17 203

<sup>1)</sup> Einschließlich der Steuerfälle/Steuerpflichtigen ohne Einkommensteuerveranlagung, soweit Werte in der elektronischen Lohnsteuerbescheinigung enthalten waren.

<sup>1)</sup> Für Fälle ohne Einkommensteuerveranlagung: Einbehaltene Lohnsteuer.

**zu versteuerndes Einkommen und festzusetzende Einkommen-/Jahreslohnsteuer in Bayern 2020  
der Einkünfte in regionaler Gliederung**

der Einkünfte von ... bis unter ... Euro								AGS
30 000 - 35 000	35 000 - 40 000	40 000 - 50 000	50 000 - 60 000	60 000 - 70 000	70 000 - 125 000	125 000 oder mehr	Insgesamt	
7	8	9	10	11	12	13	14	
4 979	4 457	6 518	4 631	3 082	6 315	2 263	62 076	277
161 563	167 017	290 524	253 483	199 447	566 118	621 160	2 697 344	
128 676	133 679	233 839	204 982	162 451	464 539	547 764	2 215 326	
16 250	19 304	36 985	36 171	30 693	102 882	174 114	441 922	
4 177	3 786	5 604	4 057	2 809	6 217	2 175	51 445	278
135 649	141 664	250 531	222 208	181 664	560 433	509 538	2 333 249	
108 904	113 963	202 962	180 369	149 101	461 862	444 397	1 919 381	
13 977	16 547	32 258	31 526	27 829	103 604	141 337	386 256	
3 911	3 326	5 325	4 439	2 977	6 216	2 098	52 693	279
126 985	124 477	238 168	242 872	192 271	561 366	504 696	2 332 366	
101 753	100 338	192 772	197 016	157 130	461 649	441 468	1 918 834	
12 940	14 652	31 620	36 793	30 956	105 755	144 033	397 585	
<b>44 971</b>	<b>41 595</b>	<b>65 466</b>	<b>44 045</b>	<b>30 116</b>	<b>64 558</b>	<b>22 681</b>	<b>578 845</b>	<b>3</b>
<b>1 460 602</b>	<b>1 557 595</b>	<b>2 924 229</b>	<b>2 407 428</b>	<b>1 949 380</b>	<b>5 805 220</b>	<b>5 721 318</b>	<b>25 594 083</b>	
<b>1 171 945</b>	<b>1 255 474</b>	<b>2 372 160</b>	<b>1 965 773</b>	<b>1 603 886</b>	<b>4 800 582</b>	<b>5 027 362</b>	<b>21 133 689</b>	
<b>151 430</b>	<b>184 073</b>	<b>386 991</b>	<b>352 469</b>	<b>308 664</b>	<b>1 099 332</b>	<b>1 682 348</b>	<b>4 395 299</b>	
1 782	1 678	2 414	1 527	1 003	2 235	737	21 807	361
57 840	62 918	107 600	83 261	64 835	200 204	175 377	901 406	
46 652	51 121	87 959	68 682	53 538	166 427	151 888	743 496	
6 061	7 514	15 341	13 287	10 465	39 341	52 023	153 539	
5 749	5 256	8 951	6 305	4 435	10 113	4 419	84 723	362
186 584	196 753	400 022	344 316	287 063	918 808	1 124 721	3 984 441	
150 122	159 258	326 617	284 081	239 092	767 514	984 730	3 322 568	
20 273	24 892	58 590	57 414	52 190	194 865	351 543	792 944	
1 834	1 611	2 261	1 424	949	1 853	757	22 735	363
59 537	60 313	100 720	77 869	61 168	165 930	216 571	915 174	
48 208	49 052	82 608	64 454	50 904	139 029	189 471	760 499	
6 290	7 165	13 666	11 733	10 438	32 549	66 608	159 798	
4 228	3 944	6 297	4 096	2 846	6 013	1 789	53 088	371
137 263	147 774	281 161	223 849	184 199	537 407	408 090	2 242 804	
110 523	119 199	227 678	182 160	151 087	442 228	356 030	1 841 297	
14 430	17 594	36 581	31 905	28 163	97 415	111 873	357 500	
5 781	5 020	7 324	4 890	3 035	5 638	1 934	64 824	372
187 765	187 683	326 481	267 371	196 377	501 175	582 416	2 725 983	
150 173	150 204	263 305	217 033	160 646	413 393	523 639	2 247 274	
19 089	21 275	40 327	36 358	29 199	90 300	172 339	437 068	
5 183	5 166	8 199	5 456	3 862	8 386	2 904	70 290	373
168 586	193 570	366 123	298 191	250 204	755 218	794 259	3 259 669	
134 685	155 570	295 356	242 010	204 754	623 102	707 899	2 700 412	
17 311	22 836	47 306	42 318	38 327	140 519	234 727	569 179	
3 875	3 650	5 472	3 625	2 430	4 917	1 454	47 968	374
125 899	136 802	244 585	198 330	157 316	436 258	358 869	1 985 007	
101 420	110 439	199 018	162 015	129 312	361 102	313 834	1 632 528	
13 082	16 009	31 804	27 756	23 621	78 989	104 127	315 668	
7 120	6 721	11 027	8 012	5 763	13 877	5 432	98 981	375
231 235	251 711	494 222	438 329	373 470	1 264 747	1 240 189	4 891 018	
184 925	202 365	400 430	356 958	306 722	1 040 422	1 077 437	4 032 572	
23 351	29 363	65 510	64 388	58 909	238 916	358 617	875 309	

Noch: **Tabelle 10. Unbeschränkt Lohn- und Einkommensteuerpflichtige<sup>1)</sup>, Gesamtbetrag der Einkünfte, nach Größenklassen des Gesamtbetrags**

AGS	Gebiet a) Steuerpflichtige b) Gesamtbetrag der Einkünfte (1 000 Euro) c) Zu versteuerndes Einkommen (1 000 Euro) d) Festzusetzende Einkommen-/ Jahreslohnsteuer <sup>1)</sup> (1 000 Euro)	Größenklassen des Gesamtbetrags						
		0	5 000	10 000	15 000	20 000	25 000	
		- 5 000	- 10 000	- 15 000	- 20 000	- 25 000	- 30 000	
		1	2	3	4	5	6	
376	Schwandorf .....	a)	8 859	3 836	5 618	5 633	5 766	6 286
		b)	12 622	29 542	70 852	98 647	129 953	173 210
		c)	8 544	22 048	54 725	76 472	102 757	137 765
		d)	327	566	1 682	4 935	8 820	14 850
377	Tirschenreuth .....	a)	4 588	1 804	2 745	2 606	2 974	2 941
		b)	5 516	13 834	34 599	45 586	67 000	80 983
		c)	3 558	10 074	26 224	35 357	52 673	64 147
		d)	94	268	811	2 137	4 461	6 916
4	<b>Reg.-Bez. Oberfranken .....</b>	<b>a)</b>	<b>67 827</b>	<b>29 738</b>	<b>40 871</b>	<b>44 648</b>	<b>45 412</b>	<b>45 868</b>
		<b>b)</b>	<b>92 864</b>	<b>227 979</b>	<b>515 420</b>	<b>780 062</b>	<b>1 022 091</b>	<b>1 260 522</b>
		<b>c)</b>	<b>60 590</b>	<b>169 426</b>	<b>396 107</b>	<b>605 338</b>	<b>805 171</b>	<b>1 002 297</b>
		<b>d)</b>	<b>2 243</b>	<b>4 139</b>	<b>12 862</b>	<b>37 740</b>	<b>70 415</b>	<b>108 087</b>
	<b>Kreisfreie Städte</b>							
461	Bamberg, Stadt .....	a)	5 472	2 657	3 070	3 287	3 054	2 915
		b)	8 619	20 140	38 545	57 256	68 548	80 084
		c)	5 711	15 006	29 896	44 473	53 910	63 368
		d)	237	441	963	3 016	5 039	7 436
462	Bayreuth, Stadt .....	a)	6 278	2 706	2 928	2 996	3 035	2 960
		b)	9 759	20 338	36 810	52 323	68 155	81 397
		c)	6 672	15 470	28 389	40 714	53 382	64 610
		d)	479	323	969	2 620	4 781	7 097
463	Coburg, Stadt .....	a)	2 872	1 378	1 628	1 858	1 646	1 612
		b)	4 241	10 436	20 517	32 474	36 992	44 318
		c)	2 916	7 973	15 732	25 341	29 213	35 054
		d)	116	295	509	1 706	2 682	3 785
464	Hof, Stadt .....	a)	3 315	1 649	2 012	2 236	2 189	2 104
		b)	4 722	12 568	25 295	39 110	49 287	57 609
		c)	3 373	9 690	19 714	30 305	39 279	45 957
		d)	196	225	1 463	1 826	3 396	4 816
	<b>Landkreise</b>							
471	Bamberg .....	a)	8 389	3 676	5 207	5 512	5 782	6 162
		b)	11 850	28 495	65 661	96 186	130 206	169 401
		c)	7 651	21 171	50 276	74 441	102 169	134 513
		d)	174	412	1 526	4 541	9 041	14 337
472	Bayreuth .....	a)	5 826	2 607	3 828	4 011	4 225	4 310
		b)	7 772	20 055	48 271	70 032	95 219	118 614
		c)	4 845	14 574	36 895	53 901	74 554	93 993
		d)	164	389	1 032	3 313	6 379	10 044
473	Coburg .....	a)	4 929	2 169	3 282	3 828	3 838	3 841
		b)	7 101	16 513	41 304	66 926	86 397	105 404
		c)	4 765	12 227	31 819	52 247	68 375	84 053
		d)	124	285	1 004	3 231	5 951	8 968
474	Forchheim .....	a)	7 031	2 894	4 065	4 112	4 267	4 379
		b)	9 402	22 198	51 180	71 874	96 122	120 554
		c)	5 973	16 352	39 254	55 487	74 909	95 258
		d)	175	482	1 279	3 520	6 651	10 248
475	Hof .....	a)	5 794	2 481	3 673	4 362	4 584	4 509
		b)	7 438	19 165	46 400	76 215	103 235	123 806
		c)	4 757	14 169	35 660	59 174	81 898	98 630
		d)	122	325	1 029	3 609	6 959	10 411

<sup>1)</sup> Einschließlich der Steuerfälle/Steuerpflichtigen ohne Einkommensteueranmeldung, soweit Werte in der elektronischen Lohnsteuerbescheinigung enthalten waren.

<sup>1)</sup> Für Fälle ohne Einkommensteueranmeldung: Einbehalten Lohnsteuer.



**zu versteuerndes Einkommen und festzusetzende Einkommen-/Jahreslohnsteuer in Bayern 2020  
der Einkünfte in regionaler Gliederung**

der Einkünfte von ... bis unter ... Euro								AGS
30 000 - 35 000	35 000 - 40 000	40 000 - 50 000	50 000 - 60 000	60 000 - 70 000	70 000 - 125 000	125 000 oder mehr	Insgesamt	
7	8	9	10	11	12	13	14	
6 418	5 788	9 218	5 938	3 966	8 090	2 322	77 738	376
208 406	216 708	411 589	324 364	256 428	721 971	562 884	3 217 175	
167 221	175 082	334 264	265 123	210 774	597 633	494 492	2 646 900	
21 416	25 463	53 612	46 534	39 494	132 335	159 343	509 377	
3 001	2 761	4 303	2 772	1 827	3 436	933	36 691	377
97 487	103 362	191 726	151 547	118 319	303 502	257 943	1 471 404	
78 014	83 184	154 925	123 258	97 057	249 731	227 941	1 206 143	
10 126	11 962	24 253	20 778	17 859	54 103	71 148	224 916	
<b>42 394</b>	<b>37 237</b>	<b>56 351</b>	<b>38 038</b>	<b>26 707</b>	<b>56 967</b>	<b>19 742</b>	<b>551 800</b>	<b>4</b>
<b>1 375 964</b>	<b>1 393 298</b>	<b>2 515 407</b>	<b>2 081 579</b>	<b>1 727 753</b>	<b>5 124 917</b>	<b>4 977 914</b>	<b>23 095 771</b>	
<b>1 103 188</b>	<b>1 123 110</b>	<b>2 043 191</b>	<b>1 699 908</b>	<b>1 421 617</b>	<b>4 236 441</b>	<b>4 371 114</b>	<b>19 037 497</b>	
<b>141 780</b>	<b>162 886</b>	<b>327 355</b>	<b>300 432</b>	<b>271 012</b>	<b>963 643</b>	<b>1 444 533</b>	<b>3 847 127</b>	
2 932	2 574	4 025	2 823	1 985	4 269	1 826	40 889	461
95 098	96 483	179 740	154 807	128 083	386 805	476 658	1 790 866	
76 334	78 000	146 646	127 494	106 460	321 834	417 346	1 486 477	
10 284	12 031	25 403	25 104	22 398	77 887	142 467	332 708	
2 725	2 497	3 627	2 584	1 687	3 540	1 503	39 066	462
88 424	93 301	161 989	141 464	109 098	320 392	402 814	1 586 264	
71 218	75 592	132 560	117 116	90 940	268 543	350 406	1 315 614	
9 442	11 365	22 402	21 800	18 620	64 347	120 670	284 912	
1 539	1 400	2 242	1 474	1 087	2 204	950	21 890	463
50 132	52 498	100 357	80 774	70 399	199 023	283 972	986 134	
40 229	42 718	81 810	66 183	58 216	165 166	252 288	822 840	
5 269	6 379	14 149	12 516	12 138	39 367	94 778	193 688	
1 761	1 384	1 972	1 223	819	1 682	606	22 952	464
57 019	51 695	88 062	66 832	52 802	149 443	166 350	820 793	
46 082	41 967	72 182	55 435	44 003	124 768	147 357	680 113	
5 668	5 910	11 308	9 822	8 394	28 339	48 255	129 618	
6 032	5 493	8 725	5 875	4 199	8 964	2 983	76 999	471
195 845	205 704	389 623	321 482	271 786	805 674	682 598	3 374 512	
156 789	165 458	315 290	261 572	222 900	664 373	597 516	2 774 119	
20 520	23 994	50 351	45 910	41 827	149 097	188 276	550 005	
4 224	3 766	5 775	4 072	2 835	6 261	1 820	53 560	472
137 317	141 035	257 841	222 819	183 520	559 557	408 057	2 270 108	
109 854	113 617	208 980	181 012	150 777	461 390	354 160	1 858 551	
14 208	16 710	33 097	31 266	27 929	101 336	114 257	360 124	
3 357	2 982	4 568	3 130	2 226	4 816	1 391	44 357	473
108 913	111 538	203 995	171 413	144 043	432 890	318 415	1 814 852	
87 424	89 923	165 639	139 537	118 131	356 532	275 385	1 486 056	
11 102	13 055	26 509	24 323	22 200	80 118	89 770	286 640	
4 165	4 069	6 445	4 475	3 404	8 679	3 524	61 509	474
135 250	152 447	287 862	244 656	220 419	799 661	776 639	2 988 264	
107 634	121 921	232 034	198 452	180 086	658 369	671 247	2 456 976	
13 650	17 787	37 893	35 681	35 325	155 263	219 339	537 293	
3 926	3 071	4 518	2 972	2 102	4 281	1 267	47 540	475
127 147	114 751	201 417	162 293	136 112	379 951	326 207	1 824 137	
102 068	92 545	164 488	132 569	112 075	314 074	286 594	1 498 700	
12 795	12 934	25 154	22 115	20 280	68 036	95 676	279 447	

Noch: **Tabelle 10. Unbeschränkt Lohn- und Einkommensteuerpflichtige<sup>1)</sup>, Gesamtbetrag der Einkünfte, nach Größenklassen des Gesamtbetrags**

AGS	Gebiet a) Steuerpflichtige b) Gesamtbetrag der Einkünfte (1 000 Euro) c) Zu versteuerndes Einkommen (1 000 Euro) d) Festzusetzende Einkommen-/Jahreslohnsteuer <sup>1)</sup> (1 000 Euro)	Größenklassen des Gesamtbetrags						
		0	5 000	10 000	15 000	20 000	25 000	
		5 000	10 000	15 000	20 000	25 000	30 000	
		1	2	3	4	5	6	
476	Kronach .....	a)	3 963	1 779	2 662	2 994	3 136	3 471
		b)	5 334	13 682	33 640	52 523	70 605	95 197
		c)	3 282	10 027	25 761	40 979	55 579	75 853
		d)	92	231	741	2 547	4 861	8 409
477	Kulmbach .....	a)	4 710	1 925	2 827	3 156	3 163	3 146
		b)	5 669	15 029	35 794	55 165	71 175	86 653
		c)	3 625	11 007	27 505	42 854	56 254	69 228
		d)	150	272	768	2 613	4 851	7 380
478	Lichtenfels .....	a)	4 042	1 853	2 777	3 071	3 269	3 240
		b)	5 512	14 224	35 159	53 672	73 687	89 001
		c)	3 622	10 485	26 968	41 845	58 295	70 931
		d)	98	245	785	2 597	5 009	7 568
479	Wunsiedel i.Fichtelgebirge .....	a)	5 206	1 964	2 912	3 225	3 224	3 219
		b)	5 446	15 136	36 843	56 305	72 465	88 484
		c)	3 399	11 275	28 237	43 576	57 354	70 850
		d)	115	212	794	2 601	4 815	7 591
5	<b>Reg.-Bez. Mittelfranken .....</b>	<b>a)</b>	<b>115 881</b>	<b>51 677</b>	<b>66 689</b>	<b>70 664</b>	<b>70 529</b>	<b>70 645</b>
		<b>b)</b>	<b>170 810</b>	<b>393 953</b>	<b>839 844</b>	<b>1 235 125</b>	<b>1 587 986</b>	<b>1 942 486</b>
		<b>c)</b>	<b>113 875</b>	<b>295 417</b>	<b>646 291</b>	<b>953 751</b>	<b>1 246 929</b>	<b>1 541 385</b>
		<b>d)</b>	<b>4 633</b>	<b>8 418</b>	<b>21 177</b>	<b>60 529</b>	<b>110 053</b>	<b>166 491</b>
	<b>Kreisfreie Städte</b>							
561	Ansbach, Stadt .....	a)	2 517	1 272	1 659	1 800	1 792	1 717
		b)	4 106	9 666	20 878	31 397	40 368	47 303
		c)	2 917	7 418	16 182	24 409	31 836	37 686
		d)	89	176	498	1 539	2 849	4 168
562	Erlangen, Stadt .....	a)	8 443	3 821	4 209	4 297	3 986	3 803
		b)	13 823	28 801	53 152	74 987	89 751	104 245
		c)	9 492	21 988	41 170	57 816	70 199	82 091
		d)	401	606	1 597	3 879	6 535	9 346
563	Fürth, Stadt .....	a)	9 278	4 022	4 989	5 213	5 255	5 354
		b)	12 917	30 521	62 706	91 197	118 262	147 233
		c)	8 610	22 869	48 622	71 060	93 393	117 439
		d)	438	799	1 654	4 603	8 604	13 002
564	Nürnberg, Stadt .....	a)	38 523	18 074	21 721	22 889	22 030	20 843
		b)	57 668	136 960	272 629	399 927	495 585	572 849
		c)	38 521	103 977	211 492	309 767	390 522	455 959
		d)	1 769	3 000	7 260	20 012	34 729	50 033
565	Schwabach, Stadt .....	a)	2 447	1 119	1 515	1 754	1 732	1 702
		b)	3 590	8 569	19 147	30 743	38 950	46 777
		c)	2 362	6 382	14 556	23 825	30 599	37 349
		d)	73	157	430	1 484	2 686	3 982
	<b>Landkreise</b>							
571	Ansbach .....	a)	10 229	4 730	6 890	6 987	7 356	7 751
		b)	15 885	36 306	87 006	122 104	165 706	213 555
		c)	10 776	26 948	66 882	94 779	130 337	169 432
		d)	287	630	1 990	5 931	11 062	17 832
572	Erlangen-Höchstadt .....	a)	8 288	3 215	4 220	4 538	4 599	4 701
		b)	12 140	24 448	53 259	79 529	103 628	129 218
		c)	7 865	18 106	40 477	60 948	80 639	101 780
		d)	286	477	1 293	3 904	7 207	11 186

<sup>1)</sup> Einschließlich der Steuerfälle/Steuerpflichtigen ohne Einkommensteueranmeldung, soweit Werte in der elektronischen Lohnsteuerbescheinigung enthalten waren.

<sup>1)</sup> Für Fälle ohne Einkommensteueranmeldung: Einbehalten Lohnsteuer.

**zu versteuerndes Einkommen und festzusetzende Einkommen-/Jahreslohnsteuer in Bayern 2020  
der Einkünfte in regionaler Gliederung**

der Einkünfte von ... bis unter ... Euro								AGS
30 000 - 35 000	35 000 - 40 000	40 000 - 50 000	50 000 - 60 000	60 000 - 70 000	70 000 - 125 000	125 000 oder mehr	Insgesamt	
7	8	9	10	11	12	13	14	
2 833	2 316	3 360	2 277	1 500	2 749	889	33 929	476
91 866	86 598	149 717	124 632	97 039	244 326	222 343	1 287 502	
73 524	69 547	121 404	101 565	79 563	201 397	195 495	1 053 978	
9 296	9 650	18 430	17 438	14 451	43 648	62 783	192 576	
2 972	2 668	3 949	2 553	1 819	3 722	1 228	37 838	477
96 467	99 796	175 854	139 820	117 619	332 245	312 562	1 543 849	
77 264	80 396	142 938	114 514	96 623	273 953	275 139	1 271 299	
10 036	11 722	22 710	19 631	17 906	60 979	90 623	249 642	
2 860	2 333	3 601	2 229	1 545	2 924	884	34 628	478
92 782	87 179	160 854	121 933	99 927	259 412	243 941	1 337 282	
74 407	70 371	130 393	99 372	81 959	214 176	216 316	1 099 140	
9 233	9 947	20 111	17 375	15 095	48 669	69 588	206 318	
3 068	2 684	3 544	2 351	1 499	2 876	871	36 643	479
99 703	100 273	158 096	128 653	96 908	255 536	357 360	1 471 208	
80 360	81 054	128 826	105 087	79 883	211 865	331 867	1 233 634	
10 277	11 403	19 837	17 452	14 449	46 557	108 051	244 155	
<b>66 961</b>	<b>61 674</b>	<b>95 587</b>	<b>67 728</b>	<b>48 784</b>	<b>115 573</b>	<b>45 656</b>	<b>948 048</b>	<b>5</b>
<b>2 174 598</b>	<b>2 309 190</b>	<b>4 270 400</b>	<b>3 707 207</b>	<b>3 159 053</b>	<b>10 506 617</b>	<b>10 912 892</b>	<b>43 210 163</b>	
<b>1 738 702</b>	<b>1 860 765</b>	<b>3 464 169</b>	<b>3 028 264</b>	<b>2 600 794</b>	<b>8 684 970</b>	<b>9 519 215</b>	<b>35 694 525</b>	
<b>223 511</b>	<b>275 528</b>	<b>572 517</b>	<b>558 270</b>	<b>522 611</b>	<b>2 063 507</b>	<b>3 196 398</b>	<b>7 783 644</b>	
1 861	1 610	2 363	1 624	1 079	2 137	754	22 185	561
60 413	60 222	105 692	88 743	69 879	190 686	183 446	912 801	
48 599	48 852	86 500	73 308	58 345	158 755	162 115	756 923	
6 272	7 182	14 149	13 198	11 414	35 925	53 092	150 549	
3 570	3 418	5 571	4 583	3 564	9 668	4 373	63 306	562
115 872	128 052	249 433	251 309	231 251	892 746	976 928	3 210 349	
91 875	102 586	201 796	205 292	191 108	741 190	841 527	2 658 133	
12 216	15 431	34 931	41 241	42 085	192 643	288 160	649 074	
4 808	4 506	6 828	4 856	3 493	8 409	3 067	70 078	563
156 234	168 723	305 211	265 776	226 155	766 102	709 235	3 060 271	
125 470	136 720	248 409	217 685	187 292	635 846	623 024	2 536 440	
16 371	20 567	42 032	41 499	38 832	154 941	207 449	550 790	
18 742	17 569	27 483	19 239	13 630	29 838	11 936	282 517	564
608 292	657 724	1 228 014	1 053 118	881 332	2 697 967	2 891 730	11 953 794	
488 161	532 182	1 000 729	865 205	730 575	2 248 078	2 545 149	9 920 318	
63 836	81 245	171 346	167 889	155 378	556 975	869 228	2 182 698	
1 719	1 448	2 189	1 539	1 093	2 574	1 127	21 958	565
55 862	54 255	97 728	84 082	70 824	234 417	376 773	1 121 716	
44 789	43 952	79 560	69 102	58 541	194 178	343 574	948 770	
5 754	6 463	13 026	12 741	11 518	45 837	123 367	227 518	
7 750	6 965	10 626	7 268	5 115	10 613	3 194	95 474	571
251 747	260 771	474 141	397 442	331 531	945 049	853 530	4 154 773	
201 256	209 026	382 702	322 072	270 310	775 352	754 701	3 414 572	
25 751	30 215	60 398	55 005	49 404	169 258	237 644	665 405	
4 708	4 323	7 055	5 228	4 010	11 532	5 886	72 303	572
153 059	161 952	315 143	286 303	259 703	1 069 093	1 416 272	4 063 749	
121 392	129 335	253 797	232 857	212 593	877 675	1 188 924	3 326 389	
15 294	18 847	42 113	42 822	43 070	211 800	413 643	811 942	

Noch: **Tabelle 10. Unbeschränkt Lohn- und Einkommensteuerpflichtige<sup>1)</sup>, Gesamtbetrag der Einkünfte, nach Größenklassen des Gesamtbetrags**

AGS	Gebiet a) Steuerpflichtige b) Gesamtbetrag der Einkünfte (1 000 Euro) c) Zu versteuerndes Einkommen (1 000 Euro) d) Festzusetzende Einkommen-/Jahreslohnsteuer <sup>1)</sup> (1 000 Euro)	Größenklassen des Gesamtbetrags					
		0 5 000	5 000 10 000	10 000 15 000	15 000 20 000	20 000 25 000	25 000 30 000
		1	2	3	4	5	6
573	Fürth .....	a) 7 337	2 899	3 857	4 425	4 392	4 576
		b) 10 084	22 160	48 596	77 516	98 977	125 864
		c) 6 566	16 437	37 071	59 123	77 119	99 566
		d) 328	734	1 350	3 592	6 638	10 440
574	Nürnberger Land .....	a) 10 440	4 308	5 877	6 424	6 712	6 861
		b) 13 843	33 180	74 322	112 524	151 195	188 711
		c) 8 995	24 481	56 827	85 928	118 484	149 477
		d) 380	610	1 733	5 340	10 496	15 977
575	Neustadt a.d.Aisch-Bad Windsheim	a) 5 478	2 648	3 682	3 857	4 309	4 357
		b) 8 319	20 429	46 403	67 459	97 046	119 817
		c) 5 562	15 127	35 315	52 085	76 007	94 614
		d) 195	420	1 097	3 250	6 509	9 942
576	Roth .....	a) 7 337	3 122	4 468	4 730	4 655	4 974
		b) 10 253	24 101	56 404	82 447	104 945	136 809
		c) 6 836	17 872	43 174	63 826	82 367	108 398
		d) 246	405	1 305	3 971	7 166	11 402
577	Weißenburg-Gunzenhausen .....	a) 5 564	2 447	3 602	3 750	3 711	4 006
		b) 8 182	18 811	45 342	65 294	83 572	110 105
		c) 5 373	13 813	34 523	50 185	65 426	87 595
		d) 142	405	971	3 025	5 572	9 182
6	<b>Reg.-Bez. Unterfranken .....</b>	<b>a) 87 680</b>	<b>36 621</b>	<b>49 658</b>	<b>50 856</b>	<b>50 929</b>	<b>52 751</b>
		<b>b) 124 242</b>	<b>280 146</b>	<b>625 544</b>	<b>888 545</b>	<b>1 146 320</b>	<b>1 450 711</b>
		<b>c) 81 487</b>	<b>208 768</b>	<b>479 916</b>	<b>685 998</b>	<b>901 492</b>	<b>1 151 568</b>
		<b>d) 3 676</b>	<b>6 133</b>	<b>14 889</b>	<b>43 664</b>	<b>79 558</b>	<b>122 280</b>
	Kreisfreie Städte						
661	Aschaffenburg, Stadt .....	a) 4 714	2 364	2 835	2 873	2 904	2 797
		b) 6 706	17 863	35 629	50 254	65 305	76 862
		c) 4 199	13 391	27 346	39 036	51 609	60 802
		d) 643	820	1 155	2 578	4 859	6 731
662	Schweinfurt, Stadt .....	a) 5 235	1 858	2 198	2 291	2 160	2 049
		b) 7 478	14 068	27 636	39 978	48 615	56 224
		c) 5 243	10 654	21 390	31 029	38 249	44 830
		d) 112	275	648	1 949	3 350	4 672
663	Würzburg, Stadt .....	a) 10 980	4 736	5 423	5 546	5 079	5 076
		b) 17 235	35 728	68 097	96 897	114 119	139 593
		c) 11 636	27 199	52 705	74 719	89 850	111 031
		d) 678	658	1 751	4 926	8 547	13 125
	Landkreise						
671	Aschaffenburg .....	a) 10 763	4 584	6 106	6 256	6 458	6 591
		b) 14 263	35 215	76 787	109 394	145 491	181 133
		c) 8 950	25 987	59 043	84 401	114 326	143 917
		d) 364	773	1 898	5 420	11 060	15 210
672	Bad Kissingen .....	a) 6 304	2 840	4 134	4 049	4 144	4 425
		b) 9 088	21 988	52 098	70 756	93 154	121 617
		c) 5 863	16 060	39 862	54 351	72 935	96 349
		d) 154	420	1 133	3 519	6 136	9 899
673	Rhön-Grabfeld .....	a) 4 689	1 995	2 976	3 162	3 226	3 339
		b) 6 928	15 321	37 536	55 190	72 701	91 721
		c) 4 555	11 343	28 683	42 596	57 240	72 465
		d) 123	363	809	2 664	5 043	7 400

<sup>1)</sup> Einschließlich der Steuerfälle/Steuerpflichtigen ohne Einkommensteueranmeldung, soweit Werte in der elektronischen Lohnsteuerbescheinigung enthalten waren.

<sup>1)</sup> Für Fälle ohne Einkommensteueranmeldung: Einbehalten Lohnsteuer.

**zu versteuerndes Einkommen und festzusetzende Einkommen-/Jahreslohnsteuer in Bayern 2020  
der Einkünfte in regionaler Gliederung**

der Einkünfte von ... bis unter ... Euro								AGS
30 000 - 35 000	35 000 - 40 000	40 000 - 50 000	50 000 - 60 000	60 000 - 70 000	70 000 - 125 000	125 000 oder mehr	Insgesamt	
7	8	9	10	11	12	13	14	
4 407	4 084	6 408	4 564	3 432	9 110	3 581	63 072	573
143 302	152 819	286 313	249 876	222 358	833 908	754 012	3 025 786	
114 421	123 403	232 735	204 328	182 904	688 159	652 048	2 493 880	
14 401	18 140	38 365	37 149	36 239	159 963	211 033	538 372	
6 371	5 741	9 054	6 543	4 843	12 196	4 950	90 320	574
206 977	214 857	404 831	358 227	313 803	1 116 945	1 146 586	4 336 002	
165 288	172 611	327 915	291 835	257 612	919 752	1 002 857	3 582 060	
20 826	25 189	53 741	52 537	50 406	212 704	338 717	788 656	
4 141	3 671	5 603	3 719	2 621	5 755	1 958	51 799	575
134 434	137 330	250 244	203 313	169 584	520 257	451 959	2 226 595	
107 124	110 045	201 605	164 650	137 626	425 205	392 671	1 817 636	
13 653	15 813	31 425	27 814	25 362	94 235	124 405	354 119	
4 965	4 623	7 130	4 951	3 498	8 719	3 195	66 367	576
161 133	173 278	318 325	271 011	226 903	791 959	785 488	3 143 059	
128 914	140 083	258 283	221 397	186 571	653 779	693 300	2 604 799	
16 266	20 386	41 218	38 937	35 211	148 558	227 801	552 873	
3 919	3 716	5 277	3 614	2 406	5 022	1 635	48 669	577
127 271	139 209	235 325	198 008	155 728	447 488	366 933	2 001 267	
101 412	111 971	190 138	160 532	127 316	367 000	319 324	1 634 606	
12 871	16 051	29 772	27 438	23 692	80 667	101 861	311 647	
<b>50 771</b>	<b>47 166</b>	<b>74 509</b>	<b>50 622</b>	<b>35 123</b>	<b>76 143</b>	<b>26 941</b>	<b>689 770</b>	<b>6</b>
<b>1 648 905</b>	<b>1 766 302</b>	<b>3 327 817</b>	<b>2 769 114</b>	<b>2 273 142</b>	<b>6 847 204</b>	<b>6 764 227</b>	<b>29 912 217</b>	
<b>1 318 750</b>	<b>1 421 126</b>	<b>2 694 853</b>	<b>2 256 114</b>	<b>1 866 358</b>	<b>5 648 221</b>	<b>5 956 268</b>	<b>24 670 919</b>	
<b>169 488</b>	<b>207 114</b>	<b>438 190</b>	<b>402 365</b>	<b>358 328</b>	<b>1 292 833</b>	<b>1 985 135</b>	<b>5 123 652</b>	
2 660	2 405	3 791	2 770	1 916	4 183	1 752	37 964	661
86 295	90 070	169 408	151 418	123 950	378 522	501 610	1 753 893	
69 294	72 923	138 541	124 259	102 792	315 348	450 067	1 469 607	
9 016	10 796	23 719	24 340	21 614	77 120	155 748	339 138	
1 854	1 629	2 931	1 732	1 124	2 105	822	27 988	662
60 188	60 991	131 100	94 767	72 566	188 711	255 949	1 058 272	
48 119	49 125	106 381	77 683	59 982	156 926	231 571	881 181	
5 860	6 958	17 117	13 888	11 984	37 559	77 351	181 725	
5 127	4 654	7 284	4 926	3 409	7 204	3 043	72 487	663
166 575	174 129	325 125	269 239	220 525	650 974	833 382	3 111 617	
134 191	140 707	264 571	222 031	183 275	543 933	739 140	2 594 989	
18 480	21 905	46 387	43 629	39 029	134 993	256 019	590 126	
6 287	6 039	9 296	6 797	4 647	11 609	4 786	90 219	671
204 208	226 124	415 336	371 679	300 983	1 055 472	1 107 081	4 243 166	
163 224	182 117	336 642	302 800	246 834	871 000	970 534	3 509 774	
20 550	26 159	54 692	53 978	47 906	201 336	330 880	770 226	
4 159	3 829	5 897	3 813	2 523	4 795	1 556	52 468	672
135 207	143 264	262 959	208 567	163 196	424 394	431 890	2 138 179	
107 858	115 096	212 787	169 682	133 689	349 204	384 622	1 758 359	
13 485	16 369	33 406	28 867	24 434	76 267	125 019	339 107	
3 101	2 819	4 437	3 009	2 144	4 050	1 227	40 174	673
100 550	105 603	198 032	164 499	138 830	359 663	338 524	1 685 098	
79 980	84 569	159 794	133 400	113 393	295 895	292 755	1 376 669	
10 076	12 052	25 323	23 088	21 074	65 867	91 801	265 683	

Noch: **Tabelle 10. Unbeschränkt Lohn- und Einkommensteuerpflichtige<sup>1)</sup>, Gesamtbetrag der Einkünfte, nach Größenklassen des Gesamtbetrags**

AGS	Gebiet a) Steuerpflichtige b) Gesamtbetrag der Einkünfte (1 000 Euro) c) Zu versteuerndes Einkommen (1 000 Euro) d) Festzusetzende Einkommen-/ Jahreslohnsteuer <sup>1)</sup> (1 000 Euro)	Größenklassen des Gesamtbetrags						
		0	5 000	10 000	15 000	20 000	25 000	
		5 000	10 000	15 000	20 000	25 000	30 000	
		1	2	3	4	5	6	
674	Haßberge .....	a)	6 242	2 208	3 090	3 160	3 389	3 405
		b)	7 941	17 146	39 017	55 168	76 344	93 633
		c)	5 192	12 740	29 863	42 715	60 078	74 447
		d)	231	268	852	2 670	5 193	7 913
675	Kitzingen .....	a)	5 476	2 662	3 687	3 712	3 667	4 010
		b)	8 138	20 494	46 269	64 953	82 495	110 296
		c)	5 250	15 323	35 353	50 404	64 993	87 708
		d)	468	388	1 116	3 103	5 659	9 388
676	Miltenberg .....	a)	8 695	3 498	4 812	4 842	4 775	4 998
		b)	12 277	26 773	60 741	84 589	107 556	137 548
		c)	8 255	20 175	46 808	65 481	84 722	109 392
		d)	254	639	1 418	4 143	7 269	11 291
677	Main-Spessart .....	a)	7 350	3 082	4 700	4 888	4 858	5 027
		b)	9 923	23 610	59 509	85 248	109 479	138 338
		c)	6 429	17 409	45 561	65 083	85 776	109 846
		d)	174	506	1 177	4 042	7 029	11 113
678	Schweinfurt .....	a)	8 593	2 789	4 055	4 185	4 186	4 535
		b)	11 324	21 255	51 189	73 216	94 131	124 920
		c)	7 447	15 852	39 116	56 691	74 003	98 918
		d)	168	347	1 383	3 542	6 158	10 379
679	Würzburg .....	a)	8 639	4 005	5 642	5 892	6 083	6 499
		b)	12 942	30 684	71 036	102 901	136 930	178 827
		c)	8 469	22 635	54 188	79 493	107 711	141 863
		d)	307	675	1 549	5 109	9 256	15 161
7	<b>Reg.-Bez. Schwaben .....</b>	<b>a)</b>	<b>115 072</b>	<b>52 678</b>	<b>72 068</b>	<b>73 935</b>	<b>70 998</b>	<b>75 639</b>
		<b>b)</b>	<b>169 916</b>	<b>403 115</b>	<b>907 965</b>	<b>1 289 717</b>	<b>1 598 841</b>	<b>2 080 824</b>
		<b>c)</b>	<b>110 822</b>	<b>298 734</b>	<b>694 731</b>	<b>995 994</b>	<b>1 255 096</b>	<b>1 653 834</b>
		<b>d)</b>	<b>6 276</b>	<b>8 250</b>	<b>22 277</b>	<b>65 430</b>	<b>110 536</b>	<b>179 362</b>
	<b>Kreisfreie Städte</b>							
761	Augsburg, Stadt .....	a)	20 650	9 954	11 901	12 596	11 969	11 753
		b)	32 386	75 384	149 778	219 599	269 199	323 308
		c)	21 519	57 009	115 702	170 555	211 715	257 495
		d)	923	1 528	3 948	11 143	18 923	28 159
762	Kaufbeuren, Stadt .....	a)	2 545	1 239	1 694	1 819	1 722	1 904
		b)	3 969	9 494	21 370	31 776	38 794	52 448
		c)	2 650	7 058	16 435	24 500	30 488	41 679
		d)	73	203	531	1 547	2 748	4 431
763	Kempten (Allgäu), Stadt .....	a)	4 882	2 348	2 864	2 893	2 748	2 817
		b)	7 241	17 922	35 991	50 572	61 827	77 397
		c)	4 927	13 525	27 735	39 341	48 725	61 668
		d)	175	341	923	2 605	4 361	6 764
764	Memmingen, Stadt .....	a)	2 631	1 199	1 681	1 744	1 742	1 845
		b)	3 998	9 208	21 261	30 316	39 295	50 779
		c)	2 624	6 937	16 491	23 703	30 960	39 910
		d)	290	187	527	1 575	2 746	4 711
	<b>Landkreise</b>							
771	Aichach-Friedberg .....	a)	7 163	3 208	4 619	4 697	4 656	5 087
		b)	10 200	24 589	58 144	81 987	104 969	139 971
		c)	6 288	18 233	44 044	63 140	81 892	111 091
		d)	178	421	1 206	3 968	6 885	12 077

<sup>1)</sup> Einschließlich der Steuerfälle/Steuerpflichtigen ohne Einkommensteueranmeldung, soweit Werte in der elektronischen Lohnsteuerbescheinigung enthalten waren.

<sup>1)</sup> Für Fälle ohne Einkommensteueranmeldung: Einbehalten Lohnsteuer.

**zu versteuerndes Einkommen und festzusetzende Einkommen-/Jahreslohnsteuer in Bayern 2020  
der Einkünfte in regionaler Gliederung**

der Einkünfte von ... bis unter ... Euro								AGS
30 000 - 35 000	35 000 - 40 000	40 000 - 50 000	50 000 - 60 000	60 000 - 70 000	70 000 - 125 000	125 000 oder mehr	Insgesamt	
7	8	9	10	11	12	13	14	
3 261	3 160	5 129	3 301	2 309	4 301	1 248	44 203	674
105 818	118 398	229 382	180 742	149 255	381 611	304 380	1 758 834	
84 497	95 060	184 868	146 771	121 943	314 108	267 351	1 439 631	
10 703	13 722	29 038	25 186	22 118	68 743	84 864	271 500	
3 739	3 346	5 068	3 247	2 244	5 027	1 702	47 587	675
121 265	125 324	226 380	177 417	145 218	450 756	486 565	2 065 571	
96 973	100 625	182 667	143 572	118 324	369 650	430 473	1 701 315	
12 566	14 566	29 247	24 720	21 944	83 179	146 392	352 737	
5 155	4 640	7 061	4 825	3 211	6 946	2 547	66 005	676
167 416	173 758	315 089	263 552	207 901	624 924	618 788	2 800 910	
134 094	139 762	255 088	214 825	170 381	515 034	548 076	2 312 092	
17 440	20 278	40 081	37 042	31 941	115 991	181 265	469 051	
4 882	4 753	7 635	5 139	3 537	7 707	2 293	65 851	677
158 643	178 204	340 745	281 382	228 711	691 919	509 019	2 814 729	
126 623	143 209	275 241	228 875	187 123	568 594	441 839	2 301 607	
16 067	20 808	44 895	40 406	35 056	127 003	143 532	451 810	
4 255	4 003	6 861	4 668	3 470	7 257	2 050	60 907	678
138 189	150 019	306 916	255 792	224 700	649 393	492 212	2 593 255	
110 177	120 351	247 862	207 286	184 220	532 442	432 985	2 127 349	
14 016	17 231	40 367	36 664	34 693	118 856	139 155	422 957	
6 291	5 889	9 119	6 395	4 589	10 959	3 915	83 917	679
204 552	220 418	407 344	350 059	297 309	990 864	884 828	3 888 694	
163 720	177 582	330 412	284 929	244 402	816 087	766 856	3 198 346	
21 229	26 269	53 920	50 557	46 535	185 918	253 109	669 594	
<b>75 560</b>	<b>70 616</b>	<b>110 980</b>	<b>76 657</b>	<b>53 265</b>	<b>115 243</b>	<b>42 033</b>	<b>1 004 744</b>	<b>7</b>
<b>2 454 898</b>	<b>2 644 639</b>	<b>4 959 060</b>	<b>4 193 544</b>	<b>3 447 484</b>	<b>10 378 735</b>	<b>11 049 688</b>	<b>45 578 426</b>	
<b>1 969 200</b>	<b>2 135 659</b>	<b>4 030 362</b>	<b>3 427 681</b>	<b>2 841 251</b>	<b>8 584 469</b>	<b>9 769 691</b>	<b>37 767 524</b>	
<b>255 815</b>	<b>315 501</b>	<b>664 517</b>	<b>622 215</b>	<b>553 447</b>	<b>1 976 637</b>	<b>3 238 360</b>	<b>8 018 623</b>	
11 457	10 133	15 874	10 760	7 485	15 299	5 534	155 365	761
371 969	379 443	708 897	587 805	484 452	1 380 118	1 290 951	6 273 288	
299 126	307 817	577 890	483 646	401 639	1 150 600	1 124 816	5 179 528	
39 171	46 105	97 761	92 385	83 274	279 451	377 775	1 080 545	
1 893	1 731	2 793	1 756	1 101	2 026	653	22 876	762
61 496	64 739	125 066	95 869	71 240	180 194	187 819	944 274	
49 457	52 397	102 137	78 970	58 983	149 742	167 991	782 488	
6 362	7 604	16 384	13 853	11 230	33 889	54 903	153 759	
2 993	2 722	4 189	2 649	1 800	3 266	1 196	37 367	763
97 253	101 819	186 836	144 796	116 338	292 728	330 256	1 520 976	
78 405	82 902	152 862	119 362	96 528	243 376	291 432	1 260 786	
10 249	12 362	25 283	22 867	19 267	57 477	101 489	264 162	
1 953	1 891	2 764	1 715	1 152	2 063	800	23 180	764
63 499	70 794	123 225	93 803	74 556	183 665	265 608	1 030 006	
51 046	57 371	100 466	77 017	61 404	152 556	239 262	859 748	
6 633	8 308	16 404	13 922	11 887	34 850	81 615	183 654	
5 048	4 765	7 507	5 488	4 078	9 930	4 066	70 312	771
164 205	178 455	335 526	300 485	264 084	906 524	997 644	3 566 784	
131 746	143 386	272 123	245 241	217 460	748 981	876 731	2 960 354	
17 093	21 517	44 580	43 910	42 115	173 607	292 625	660 183	

Noch: **Tabelle 10. Unbeschränkt Lohn- und Einkommensteuerpflichtige<sup>1)</sup>, Gesamtbetrag der Einkünfte, nach Größenklassen des Gesamtbetrags**

AGS	Gebiet a) Steuerpflichtige b) Gesamtbetrag der Einkünfte (1 000 Euro) c) Zu versteuerndes Einkommen (1 000 Euro) d) Festzusetzende Einkommen-/ Jahreslohnsteuer <sup>1)</sup> (1 000 Euro)	Größenklassen des Gesamtbetrags						
		0	5 000	10 000	15 000	20 000	25 000	
		- 5 000	- 10 000	- 15 000	- 20 000	- 25 000	- 30 000	
		1	2	3	4	5	6	
772	Augsburg .....	a)	14 611	6 322	8 750	9 362	8 887	9 670
		b)	20 420	48 467	110 101	163 364	200 260	266 187
		c)	12 824	35 533	83 874	125 160	156 840	210 614
		d)	735	1 090	2 663	8 177	13 372	22 740
773	Dillingen a.d.Donau .....	a)	5 860	2 341	3 433	3 590	3 529	3 768
		b)	8 480	17 848	43 305	62 517	79 565	103 712
		c)	5 724	13 099	33 198	48 072	62 506	82 561
		d)	189	292	906	2 966	5 300	8 726
774	Günzburg .....	a)	7 591	3 524	4 791	4 605	4 810	5 377
		b)	11 376	27 107	60 327	80 373	108 320	148 062
		c)	7 755	20 406	46 442	62 249	85 453	118 257
		d)	219	615	1 342	3 991	7 629	12 740
775	Neu-Ulm .....	a)	12 282	4 750	6 356	6 648	6 413	7 237
		b)	16 286	36 073	80 035	116 047	144 382	199 019
		c)	10 954	27 207	61 647	89 900	113 710	158 977
		d)	763	815	1 976	5 895	10 045	16 937
776	Lindau (Bodensee) .....	a)	4 940	2 455	3 486	3 464	3 023	3 160
		b)	7 544	18 814	44 126	60 501	68 105	86 953
		c)	4 877	13 884	33 609	46 451	53 574	68 863
		d)	591	439	1 434	3 289	5 007	7 577
777	Ostallgäu .....	a)	7 768	3 733	5 587	5 550	5 031	5 535
		b)	11 494	28 788	70 412	96 779	113 253	152 195
		c)	7 083	20 585	53 407	74 302	88 746	121 017
		d)	246	516	1 721	4 643	7 625	13 045
778	Unterallgäu .....	a)	7 795	3 779	5 613	5 495	5 478	5 785
		b)	11 633	29 012	70 659	95 829	123 251	158 942
		c)	7 433	20 950	53 827	73 993	95 845	125 979
		d)	336	526	1 638	4 695	8 664	13 571
779	Donau-Ries .....	a)	7 690	3 320	4 802	4 731	4 793	5 317
		b)	12 088	25 463	60 428	82 644	108 046	146 295
		c)	8 332	18 821	46 004	63 993	84 877	116 387
		d)	208	488	1 219	4 314	7 322	12 555
780	Oberallgäu .....	a)	8 664	4 506	6 491	6 741	6 197	6 384
		b)	12 802	34 945	82 027	117 413	139 574	175 555
		c)	7 832	25 488	62 317	90 636	109 765	139 335
		d)	1 349	790	2 243	6 622	9 909	15 328

<sup>1)</sup> Einschließlich der Steuerfälle/Steuerpflichtigen ohne Einkommensteueranmeldung, soweit Werte in der elektronischen Lohnsteuerbescheinigung enthalten waren.

<sup>1)</sup> Für Fälle ohne Einkommensteueranmeldung: Einbehaltene Lohnsteuer.



**zu versteuerndes Einkommen und festzusetzende Einkommen-/Jahreslohnsteuer in Bayern 2020  
der Einkünfte in regionaler Gliederung**

der Einkünfte von ... bis unter ... Euro								AGS
30 000 - 35 000	35 000 - 40 000	40 000 - 50 000	50 000 - 60 000	60 000 - 70 000	70 000 - 125 000	125 000 oder mehr	Insgesamt	
7	8	9	10	11	12	13	14	
9 676	9 118	14 367	10 209	7 474	18 295	7 001	133 742	772
314 170	341 494	642 830	558 555	483 955	1 659 010	1 752 920	6 561 733	
251 714	275 521	523 290	456 685	398 472	1 370 832	1 544 336	5 445 695	
32 504	39 924	87 726	82 123	76 965	315 558	521 763	1 205 341	
3 815	3 885	5 941	3 980	2 786	5 920	1 930	50 778	773
123 851	145 723	264 867	217 776	180 342	531 760	525 259	2 305 005	
99 517	117 587	214 630	177 498	148 067	439 014	464 862	1 906 333	
13 013	17 439	34 853	31 749	28 171	98 327	149 101	391 029	
5 487	4 960	7 562	5 036	3 448	7 186	2 336	66 713	774
178 322	185 662	337 762	275 574	222 821	641 339	753 658	3 030 705	
142 677	149 743	273 547	224 518	183 266	527 753	685 039	2 527 106	
18 492	21 822	43 645	39 464	34 629	117 889	223 820	526 297	
6 628	6 392	10 116	7 812	5 141	11 122	4 094	94 991	775
215 320	239 541	452 417	427 361	332 385	1 001 186	1 024 284	4 284 336	
172 832	194 005	368 269	349 877	274 825	828 707	902 917	3 553 827	
22 202	28 705	61 162	64 750	54 019	192 620	302 452	762 341	
3 176	2 990	4 707	3 219	2 270	5 134	2 001	44 025	776
103 154	112 054	210 662	176 351	147 049	460 907	532 308	2 028 530	
82 696	90 617	171 357	144 520	121 355	380 054	473 334	1 685 193	
10 950	13 629	28 788	26 939	24 239	88 151	164 362	375 394	
5 692	5 267	8 426	6 061	3 972	8 543	3 041	74 206	777
184 852	197 354	376 768	331 872	257 292	767 382	777 410	3 365 853	
148 110	158 869	305 837	270 032	211 498	633 502	680 063	2 773 050	
19 204	23 338	49 724	48 084	40 976	142 646	224 850	576 619	
6 015	5 717	9 041	6 106	4 146	8 685	2 972	76 627	778
195 703	214 223	403 714	334 173	268 290	776 371	833 239	3 515 037	
156 408	172 191	326 389	271 042	219 543	639 580	740 225	2 903 405	
20 278	25 485	53 284	47 885	41 652	143 952	242 286	604 253	
5 476	5 284	8 557	5 820	4 081	8 658	2 786	71 315	779
177 875	197 731	382 474	318 431	263 931	776 571	843 165	3 395 141	
142 589	159 301	309 477	259 436	216 002	638 916	751 324	2 815 461	
18 295	23 596	50 798	46 569	40 892	145 206	235 059	586 519	
6 251	5 761	9 136	6 046	4 331	9 116	3 623	83 247	780
203 229	215 607	408 015	330 694	280 748	820 980	935 168	3 756 757	
162 879	173 950	332 089	269 836	232 209	680 854	827 359	3 114 549	
21 370	25 667	54 125	47 717	44 132	153 015	266 260	648 527	




# Statistisches Jahrbuch für Bayern

Das **Statistische Jahrbuch** für Bayern ist das Standardwerk der amtlichen Statistik in Bayern seit 1894. Darin zusammengestellt sind jährlich aktuelle Statistikdaten über Land, Leben, Leute, Politik, Wissenschaft und Wirtschaft in Bayern.

Auf über 700 Seiten enthält es die wichtigsten Ergebnisse aller amtlichen

Statistiken – in Form von Tabellen, Graphiken oder Karten – zum Teil mit langjährigen Vergleichsdaten und Zeitreihen.

Ebenso enthalten sind ausgewählte Strukturdaten für Regierungsbezirke, kreisfreie Städte und Landkreise sowie Regionen Bayerns, für Bund und Länder sowie die EU-Mitgliedstaaten.



Die bisherigen Auswirkungen der Corona-Pandemie sind in ausgewählten Sonderstatistiken dargestellt.

**Preise**  
 Buch 39,00 €  
 Buch + DVD 46,00 €  
 PDF (DVD oder Datei) 12,00 €

## Bayern kompakt

Das Kompendium **Bayern kompakt** bietet auf knapp 50 Seiten die wichtigsten bayerischen Strukturdaten aus Wirtschaft, Gesellschaft und Politik in Texten, Tabellen und Graphiken.

Es verweist zudem auf weiterführende Informationsmedien des Bayerischen Landesamts für Statistik.

**Heft und Datei kostenlos**

Bayerisches Landesamt für Statistik – Vertrieb, Nürnberger Straße 95, 90762 Fürth  
 Telefon 0911 98208-6311 | Telefax 0911 98208-96638 | vertrieb@statistik.bayern.de