

Wegweiser für die Briefwahl

1.

Landtagswahl:

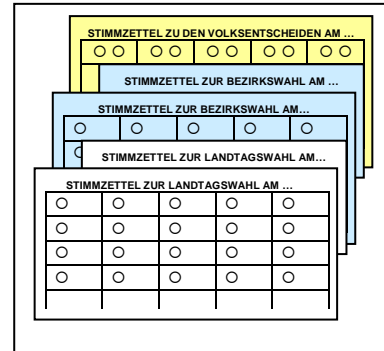
Sie haben **zwei** Stimmen: **Eine** Stimme für den Stimmkreisbewerber (**kleiner weißer** Stimmzettel) und **eine** Stimme für den Wahlkreisbewerber (**großer weißer** Stimmzettel).

Bezirkswahl:

Sie haben **zwei** Stimmen: **Eine** Stimme für den Stimmkreisbewerber (**kleiner blauer** Stimmzettel) und **eine** Stimme für den Wahlkreisbewerber (**großer blauer** Stimmzettel).

Volksentscheide:

Sie haben auf dem **gelben** Stimmzettel insgesamt **fünf** Stimmen: je eine Stimme – Ja oder Nein – zu jedem der 5 Volksentscheide.



2.

Landtagswahl:

Großen und kleinen **weißen** Stimmzettel in den **weißen** Stimmzettelumschlag legen und diesen **zukleben**.

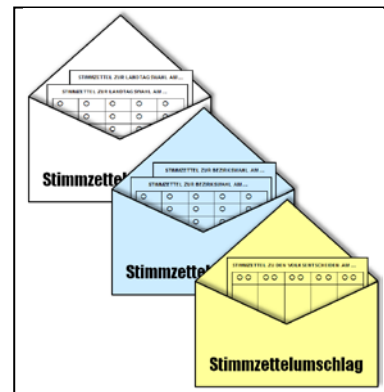
Bezirkswahl:

Großen und kleinen **blauen** Stimmzettel in den **blauen** Stimmzettelumschlag legen und diesen **zukleben**.

Volksentscheide:

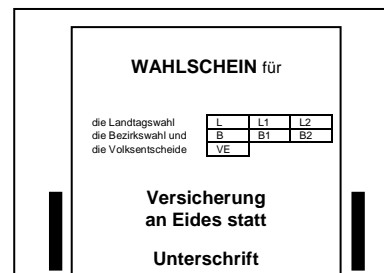
Gelben Stimmzettel in den **gelben** Stimmzettelumschlag legen und diesen **zukleben**.

Wenn Sie die Stimmzettel nicht in die zugehörigen Stimmzettelumschläge legen, sind die Stimmen **ungültig!**



3.

„Versicherung an Eides statt zur Briefwahl“ auf dem Wahlschein ausfüllen **und** mit Datum **unterschreiben**.



4.

In den **roten** Wahlbriefumschlag stecken Sie bitte:

- den **Wahlschein** mit der **unterschiedenen** Versicherung an Eides statt **sowie**
- den zugeklebten **weißen, blauen** und **gelben** **Stimmzettelumschlag**.

Der **Wahlschein** darf **nicht** in den **weißen, blauen** oder **gelben** **Stimmzettelumschlag** gelegt werden.



5.

Roten Wahlbriefumschlag zukleben, rechtzeitig zur Post geben (im Ausland: frankiert) oder bei der darauf angegebenen Stelle abgeben.

Den roten Wahlbriefumschlag bitte **nicht** für die Briefwahl zur **Bundestagswahl** verwenden!



Beachten Sie bitte, dass die Stimmzettel **persönlich und unbeobachtet** zu kennzeichnen und in die Stimmzettelumschläge zu legen sind!