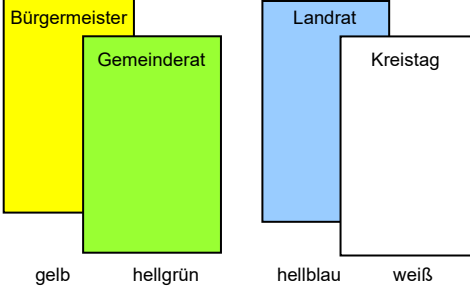
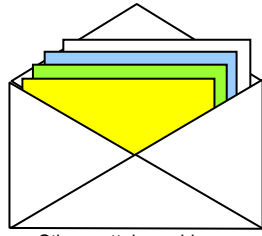
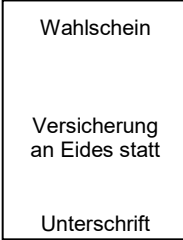
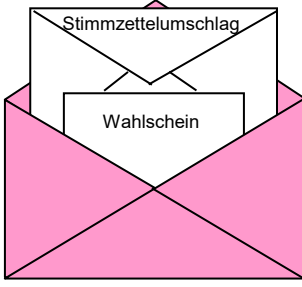
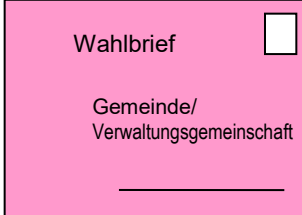


## Wegweiser für die Briefwahl

<p><b>1.</b> Alle Stimmzettel persönlich ausfüllen; die Zahl der zu vergebenden Stimmen ist auf den Stimmzetteln vermerkt.</p>	 <p>Bürgermeister Gemeinderat Landrat Kreistag</p> <p>gelb hellgrün hellblau weiß</p>
<p><b>2.</b> Jeden Stimmzettel für sich gefaltet einzeln in den <b>amtlichen weißen</b>*) Stimmzettelumschlag stecken und zukleben.</p> <p>Den <b>Wahlschein nicht</b> in den weißen*) Stimmzettelumschlag stecken.</p>	 <p>Stimmzettelumschlag</p>
<p><b>3.</b> „<b>Versicherung an Eides statt zur Briefwahl</b>“ auf dem Wahlschein mit Datum und Unterschrift versehen (Wahlschein nicht teilen oder zerschneiden).</p>	 <p>Wahlschein</p> <p>Versicherung an Eides statt</p> <p>Unterschrift</p>
<p><b>4.</b> Folgende Unterlagen in den <b>hellroten</b>*) Wahlbriefumschlag stecken:</p> <ul style="list-style-type: none"> <li>– den <b>verschlossenen weißen</b>*) Stimmzettelumschlag mit den darin befindlichen Stimmzetteln und</li> <li>– den <b>Wahlschein</b>. Der Wahlschein darf sich <b>nicht</b> im weißen Stimmzettelumschlag befinden.</li> </ul>	 <p>Stimmzettelumschlag</p> <p>Wahlschein</p> <p>Wahlbriefumschlag</p>
<p><b>5.</b> <b>Hellroten</b>*) Wahlbriefumschlag zukleben, unfrankiert (im Ausland: frankiert) versenden oder bei der darauf angegebenen Behörde abgeben.</p>	 <p>Wahlbrief</p> <p>Gemeinde/ Verwaltungsgemeinschaft</p> <p>_____</p>

Beachten Sie bitte, dass die Stimmzettel **unbeobachtet auszufüllen** und in den Stimmzettelumschlag zu stecken sind!

\*) Treffen Gemeinde- oder Landkreiswahlen mit anderen Wahlen oder Abstimmungen zusammen, kann das Staatsministerium des Innern, für Sport und Integration die Farbe bestimmen.